



BEOGRADSKA BERZA
BELGRADE STOCK EXCHANGE

KONFERENCIJA ZA ŠTAMPU

13. oktobar 2009. godine

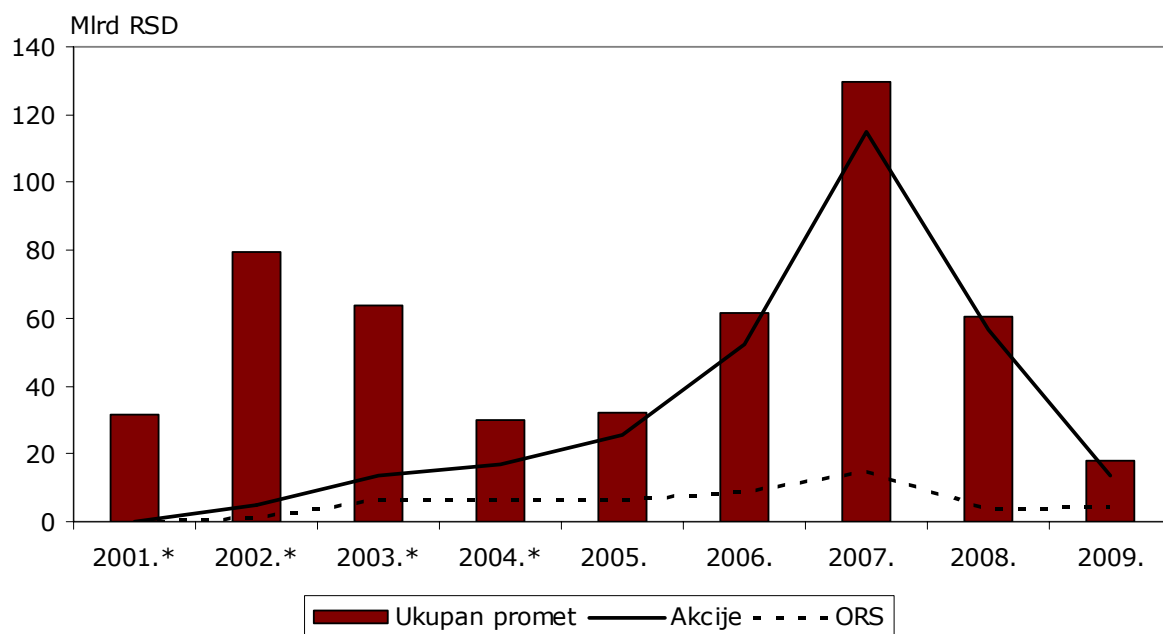
Beogradska berza a.d. Beograd
www.belex.rs

PROMET

U periodu od januara do septembra 2009. godine, na Beogradskoj berzi je ukupno ostvarena vrednost prometa od 17,8 milijardi dinara, odnosno približno 189,4 miliona evra, što predstavlja smanjenje od 70,7% u odnosu na isti period 2008. godine u dinarskom iznosu (ili 74,8% posmatrano u EUR). Celokupan promet realizovan je kroz 56,1 hiljadu transakcija, odnosno za 39,2% je manji u odnosu na prvih devet meseci prethodne godine.

U trećem tromesečju 2009. godine pad prometa u odnosu na isti period prethodne godine iznosi 61,9%, što predstavlja usporavanje negativnog trenda u odnosu na prvu polovinu godine.

2009.	Ukupan promet (RSD)	ORS (RSD)	Akcije (RSD)
januar	1.433.030.715	409.405.735	1.023.624.980
februar	2.586.125.189	579.093.187	2.007.032.002
mart	1.723.023.772	509.285.052	1.213.738.720
april	2.582.053.967	414.292.838	2.167.761.129
maj	2.344.379.652	686.469.684	1.657.909.968
jun	1.903.840.848	552.922.454	1.350.918.394
jul	1.168.752.479	349.374.168	819.378.311
avgust	1.545.386.324	431.363.934	1.114.022.390
septembar	2.492.257.729	296.607.524	2.195.650.205



***U veličinu ukupnog prometa uključen je i promet ostvaren u trgovanju kratkoročnim hartijama od vrednosti**

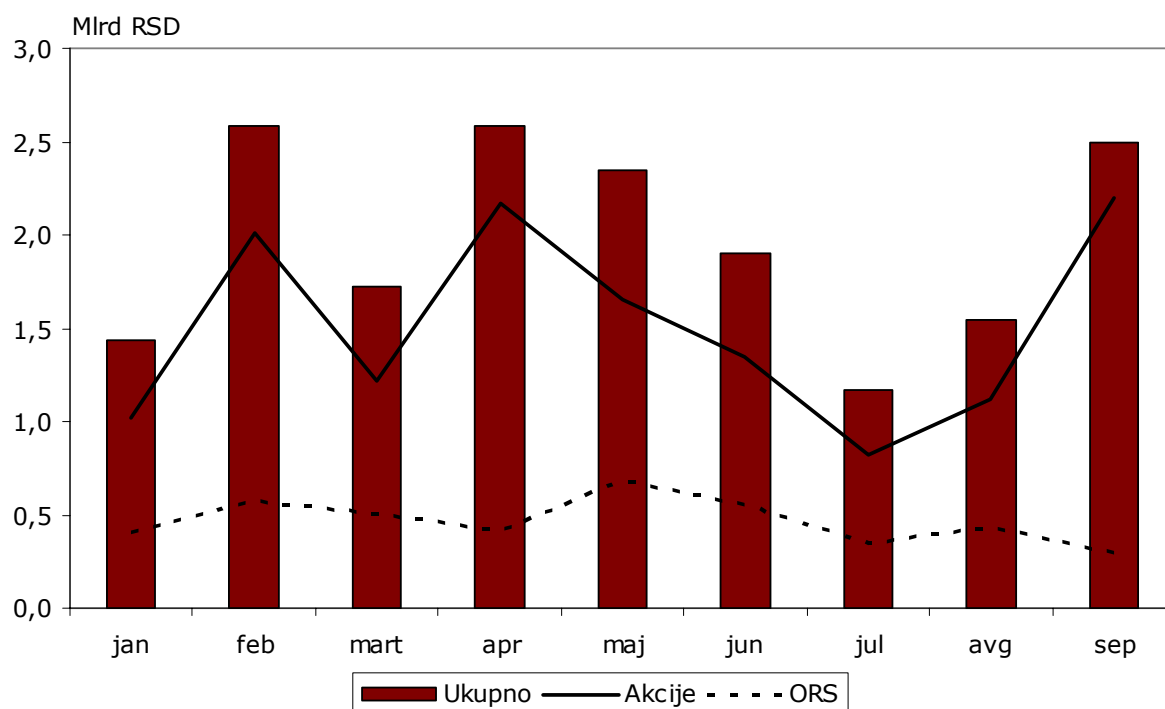
Kretanje ukupnog prometa po godinama, 01. jan - 30. sep, 2001-2009.

PROMET PO MESECIMA U 2009.

Najviša mesečna vrednost prometa na Beogradskoj berzi u ovoj godini je vrednost evidentirana u februaru, koja je iznosila nešto više od 2,5 milijarde dinara, odnosno 27,6 miliona evra i ostvarena kroz 5,1 hiljadu transakcija.

U analiziranom periodu, prosečna dnevna vrednost prometa iznosila je 94,6 miliona dinara (1,0 milion EUR), što je za 70,7% niža vrednost u odnosu na isti period 2008. godine. Prosečan dnevni obim trgovanja akcijama iznosio je 72,1 miliona dinara (767,5 hiljada EUR). Kada je reč o prosečnom dnevnom broju transakcija ostvarenih tokom analiziranog perioda, on iznosi 298, od čega se 263 transakcije odnose na trgovanje akcijama. Prosečna veličina pojedinačne transakcije u prvih devet meseci 2009. godine iznosila je 316,9 hiljada dinara i smanjena je za 51,8% u odnosu na prethodnu godinu. Treće tromesečje 2009. godine donosi pad veličine pojedinačne transakcije u odnosu na period od januara od juna, za oko 28,3%.

Nakon značajnog usporavanja aktivnosti u periodu od juna do avgusta, u septembru je ponovo zabeležen obim prometa od preko 2 miliona dinara na mesečnom nivou, rast prosečnog dnevnog prometa, kao i značajniji porast vrednosti trgovanja akcijama u odnosu na prethodni period.



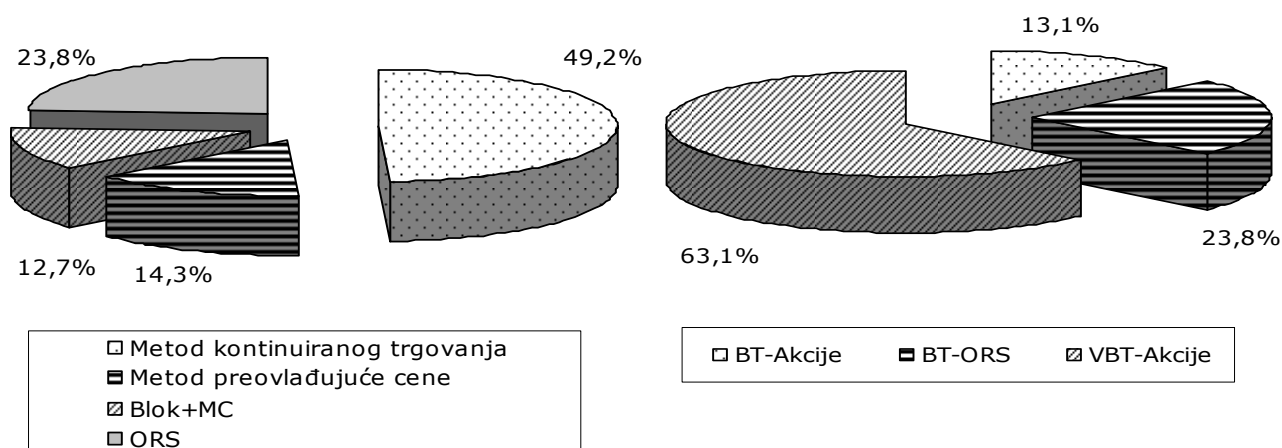
Kretanje ukupnog prometa po mesecima, januar-septembar 2009. godine

STRUKTURA PROMETA U 2009.

Za razliku od prve polovine godine, treće tromesečje 2009. godine donelo je blagi rast učešća akcija u ukupnom prometu ostvarenom na Berzi, tako da je učešće ovih hartija od vrednosti u periodu od jula do septembra iznosilo 79,3%, za razliku od prvih šest meseci, kada je učešće akcija bilo na nivou od 74,9%. Posmatrano na mesečnom nivou, najveće učešće akcija zabeleženo je u septembru i to na nivou od 88,1% što predstavlja rast od preko 13% u odnosu na period od januara do kraja avgusta, što je istovremeno i najveće učešće vlasničkih hartija od vrednosti u ukupnom trgovanju posmatrano od decembra 2008. godine.

Najveći deo ukupnog devetomesečnog prometa, tačnije 63,1%, ostvaren je u trgovanju na vanberzanskom tržištu, dok se 13,1% prometa odnosi na trgovanje akcijama na Prime i Standard marketu, a 23,8% prometa činilo je trgovanje obveznicama Republike Srbije. U odnosu na prvih šest meseci 2009. godine u periodu od jula do septembra povećano je učešće akcija koje se nalaze na vanberzanskom tržištu u ukupnom obimu trgovanja.

Analizirano po metodama trgovanja, najveći deo prometa ostvaren je u trgovanju akcijama koje se nalaze u metodu kontinuiranog trgovanja (49,2%), a zatim obveznicama RS (23,8%). Promet akcijama koje se nalaze u trgovanju po metodu preovlađujuće cene iznosio je 14,3%, dok je u blok transakcijama ostvareno 12,3% prometa. Trgovanje metodom minimalne cene iznosilo je tek 0,4% ukupnog prometa na Berzi u posmatranom periodu. U odnosu na prvu polovinu godine, period od jula do septembra doneo je rast učešća akcija koje se nalaze u kontinuiranom metodu trgovanja, kao i trgovanju po metodu preovlađujuće cene, uz istovremeno smanjenje učešća blok transakcija i trgovanja obveznicama RS.



Struktura po metodama trgovanja, jan-sep 2009.

Struktura po tržištima, jan-sep 2009.

TRGOVANJE AKCIJAMA

Rast tržišta zabeležen u periodu od kraja aprila doneo je rast cena za sve akcije koje se nalaze na berzanskom tržištu, kao i većinu akcija koje se nalaze u metodu kontinuiranog trgovanja (26 emisija akcija), dok je pad cene na devetomesečnom nivou zabeležen za 16 akcija iz metoda kontinuiranog trgovanja. Najveći rast cene, u iznosu od preko 150% zabeležen je za akcije Agrobanke iz Beograda, dok među listiranim akcijama najveći rast cene beleže akcije vranjskog Alfa plama u iznosu od +103,57%. Rast cene od preko 100% u odnosu na početak godine zabeležen je i za akcije Dunav osiguranja a.d Beograd i Privredne banke Beograd a.d. Beograd. Najveći pad cene zabeležen je za akcije preduzeća Agrocoop iz Novog Sada, u iznosu od -59,1%.

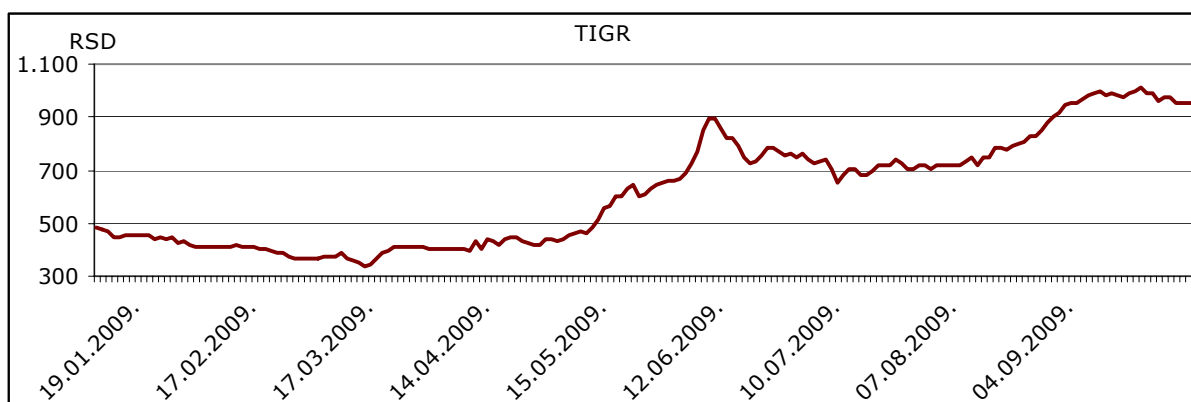
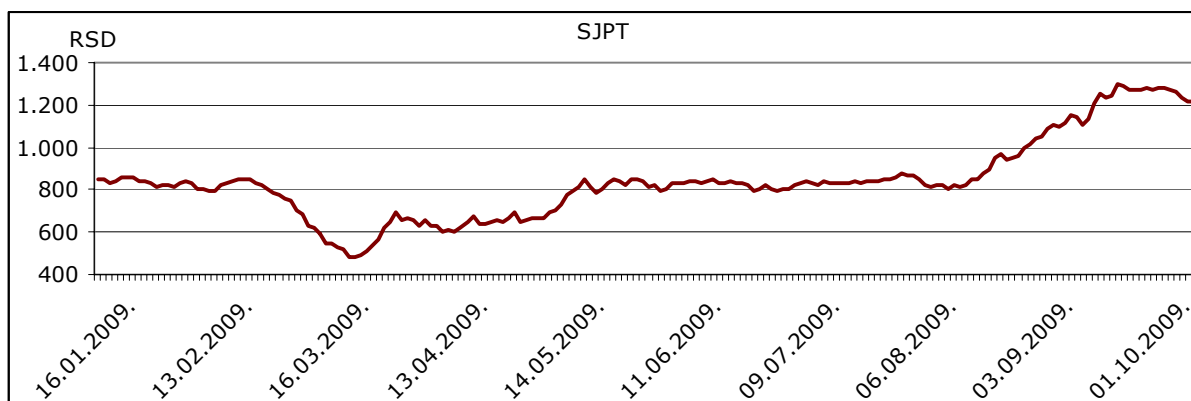
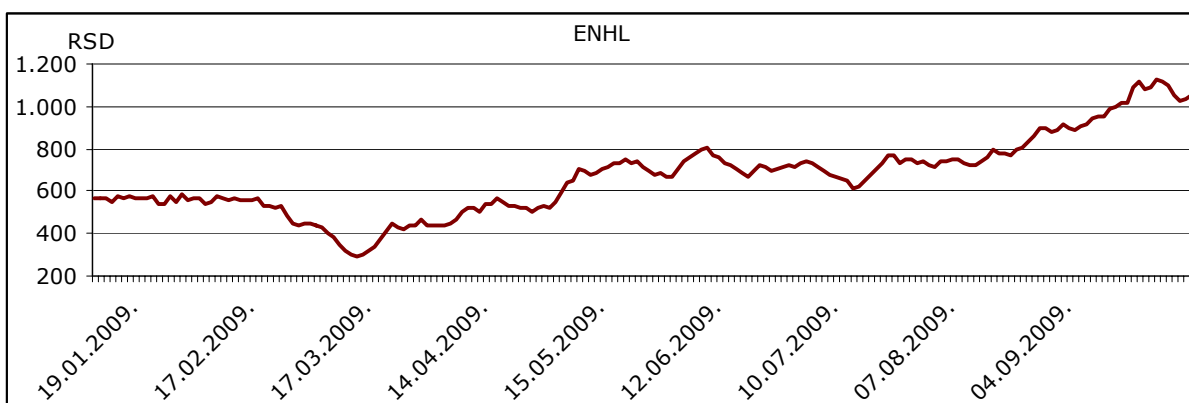
Period od aprila do septembra 2009. godine karakteriše i ponovni rast učešća akcija banaka u ukupnom prometu na Berzi u odnosu na prvo tromesečje tekuće godine, tako da se među prvih pet najtrgovanijih hartija krajem septembra nalaze akcije tri banke, od kojih su, kao i prethodnih godina, najtrgovanije akcije AIK banke iz Niša, kojima je trgovano u iznosu od 2,6 milijarde dinara, a promet od preko 1 milijarde dinara zabeležen je i za akcije Soja proteina iz Bečeja.

Vrednost prometa akcijama u prvih devet meseci 2009. godine iznosila je 13,6 milijardi dinara, odnosno 144,3 miliona evra i smanjena je u odnosu na isti period prethodne godine za 76,2%. Procentualno učešće akcija u ukupnom trgovanju na Berzi, u periodu od početka januara do kraja septembra, iznosilo je 76,2% što predstavlja pad od 17,4 procentna poena u odnosu na isti period 2008. godine, a ujedno je i prvi značajniji pad učešća akcija u ukupnom trgovanju na Berzi od 2001. Broj transakcija akcijama je iznosio 49,4 hiljade, što predstavlja smanjenje od 42,8% u poređenju sa istim periodom prošle godine.

Zaključno sa 30. septembrom 2009. godine na Prime marketu Beogradske berze nalaze se, kao i u prethodnom periodu, tri hartije, i to su akcije Energoprojekt holdinga a.d. Beograd (ENHL), Sojaproteina a.d. Bečej (SJPT) i Tigra a.d. Pirot (TIGR), dok se na Standard marketu Berze nalaze akcije Alfa plama a.d. Vranje (ALFA), kao i akcije preduzeća Metalac a.d. Gornji Milanovac (MTLC), koje su na Standard market uključene krajem maja. Na vanberzanskom tržištu, u metodu kontinuiranog trgovanja, zaključno sa 30. septembrom nalazilo se 37 akcija.

AKCIJE – PRIME MARKET (LISTING A)

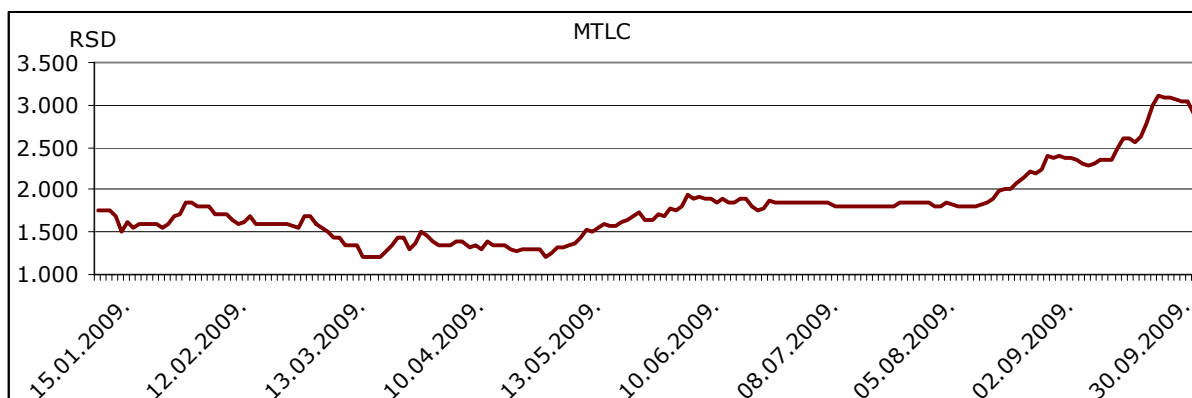
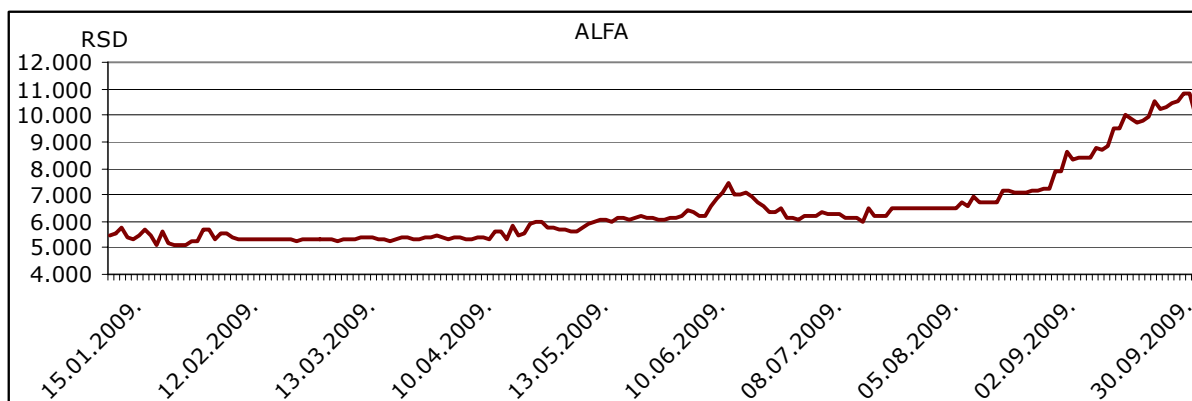
SIMBOL	POSLEDNJA CENA (RSD)	% PROMENA CENE	NAJVIŠA CENA (RSD)	NAJNIŽA CENA (RSD)	VREDNOST TRGOVANJA (RSD)
ENHL	1.036	87,00%	1.140	280	620.889.643
SJPT	1.213	42,71%	1.300	470	1.230.691.500
TIGR	950	89,62%	1.058	340	110.510.335



Grafikoni kretanja cena akcija na Prime marketu - januar-septembar 2009.

AKCIJE – STANDARD MARKET (LISTING B)

SIMBOL	POSLEDNJA CENA (RSD)	% PROMENA CENE	NAJVIŠA CENA (RSD)	NAJNIŽA CENA (RSD)	VREDNOST TRGOVANJA (RSD)
ALFA	10.500	103,57%	10.990	5.100	303.985.737
MTLC	2.952	63,73%	3.150	1.200	137.505.405



Grafikoni kretanja cena akcija na Standard marketu - januar-septembar 2009.

AKCIJE U METODU KONTINUIRANOG TRGOVANJA

SIMBOL	POSLEDNJA CENA (RSD)	% PROMENA CENE	NAJVIŠA CENA (RSD)	NAJNIŽA CENA (RSD)	VREDNOST TRGOVANJA (RSD)
AGBN	10.245	150,73%	12.150	2.400	592.787.208
AGRC	323	-59,11%	695	315	2.334.454
AIKB	3.084	20,94%	3.200	1.150	2.563.594.296
ALFA	10.500	103,57%	10.990	5.100	303.985.737
BMBI	9.000	22,07%	15.005	6.500	177.849.222
BIPB	56	-25,33%	95	56	14.695.978
CYBN	6.000	36,67%	7.199	1.111	6.509.658
CCNB	23.001	-3,32%	28.000	11.000	34.095.156
DJMN	14.000	78,53%	17.000	5.371	14.842.109
DINNPB	3.192	6,40%	3.399	2.000	34.747.924
DNOS	3.800	115,91%	4.210	1.350	45.525.389
EGMN	3.500	-28,57%	4.500	2.728	10.668.610
ENHL	1.036	87,00%	1.140	280	620.889.643
FIDL	440	-44,44%	700	260	13.765.359
FITO	6.060	41,99%	6.500	2.550	67.138.904
GLOS	894	13,16%	1.149	300	22.616.860
IMLK	1.450	31,94%	1.500	811	170.402.023
INFM	3.989	-6,69%	4.690	2.800	69.543.432
JESV	6.391	30,43%	6.600	3.005	77.069.897
JMBN	21.283	-6,38%	29.495	8.500	118.156.811
KMBN	38.517	48,14%	39.000	16.300	577.895.748
LSTA	515	-42,52%	1.000	460	3.536.484
TGAS	8.009	82,02%	8.250	2.100	52.021.363
MTLC	2.952	63,73%	3.150	1.200	137.505.405
MTBN	8.742	51,17%	10.000	2.250	155.659.215
NPRD	3.000	-11,97%	3.000	2.500	21.422.598
PLNM	1.800	-25,00%	2.300	1.161	93.117.329
PLTK	155	-22,50%	210	100	1.586.537
PRBN	943	107,71%	1.050	355	163.173.064
PRGS	95	-45,40%	175	73	13.898.287
PTLK	320	6,67%	349	193	10.956.699
PUUE	1.467	75,48%	1.498	500	204.778.463
SMPO	530	-10,17%	750	400	12.613.887
SJPT	1.213	42,71%	1.300	470	1.230.691.500
TLFN	2.397	51,61%	3.000	740	44.489.020
TIGR	950	89,62%	1.058	340	110.510.335
UNBN	9.144	-18,86%	10.498	5.005	336.321.801
VLFR	1.830	-44,21%	3.930	751	67.824.092
VZAS	584	40,38%	638	231	112.188.081
VINZ	8.100	31,49%	9.200	4.530	20.507.263
VITL	1.541	71,22%	2.220	620	74.799.412
VDAV	5.282	-33,95%	7.500	3.740	80.249.638

SIMBOL	POSLEDNJA CENA	% PROMENA CENE	VREDNOST TRGOVANJA
AIKB	3.084	20,94%	2.563.594.296
SJPT	1.213	42,71%	1.230.691.500
ENHL	1.036	87,00%	620.889.643
AGBN	10.245	150,73%	592.787.208
KMBN	38.517	48,14%	577.895.748

Pet akcija sa najvećom vrednošću prometa, 01. januar – 30. septembar 2009.

SIMBOL	POSLEDNJA CENA	% PROMENA CENE	VREDNOST TRGOVANJA
AGBN	10.245	150,73%	592.787.208
DNOS	3.800	115,91%	45.525.389
PRBN	943	107,71%	163.173.064
ALFA	10.500	103,57%	303.985.737
TIGR	950	89,62%	110.510.335

Pet akcija sa najvećim rastom cene, 01. januar – 30. septembar 2009.

SIMBOL	POSLEDNJA CENA	% PROMENA CENE	VREDNOST TRGOVANJA
AGRC	323	-59,11%	2.334.454
PRGS	95	-45,40%	13.898.287
FIDL	440	-44,44%	13.765.359
VLFR	1.830	-44,21%	67.824.092
LSTA	515	-42,52%	3.536.484

Pet akcija sa najvećim padom cene, 01. januar – 30. septembar 2009.

OBVEZNICE REPUBLIKE SRBIJE

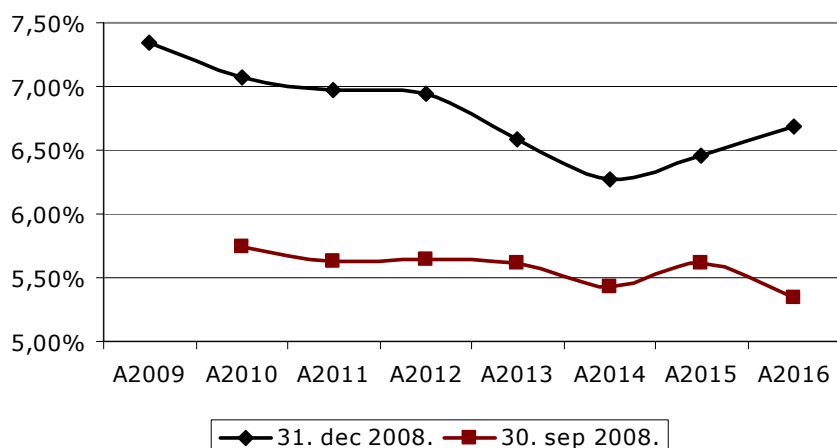
Ukupan promet obveznicama Republike Srbije iznosio je 4,2 milijarde dinara, odnosno 45,1 miliona evra i ostvaren je kroz 6,7 hiljada transakcija. U poređenju sa prethodnom godinom, kada je u trgovanju obveznicama RS u istom periodu ostvaren ukupan promet od 3,9 milijardi dinara, odnosno 48,3 miliona evra, promet ovim hartijama od vrednosti je viši za 9,2% (u dinarskom iznosu), odnosno niži za 6,6% (izraženo u evrima).

U ukupnom devetomesečnom prometu obveznice RS su učestvovala sa 23,8% što predstavlja rast učešća u ukupnom prometu u odnosu na 2008. godinu, u toku koje učešće ovih hartija od vrednosti nije prelazilo 17% na mesečnom nivou. U trećem tromesečju 2009. godine evidentirano je usporavanje trgovanja obveznicama RS u odnosu na prvu polovinu godine.

Najtrgovanija serija od početka godine je serija koja dospeva 2016. godine sa učešćem od 38,4% u ukupnom devetomesečnom prometu. Sve serije obveznica RS zabeležile su rast cena od početka 2009. godine, a najveći je bio upravo za najtrgovaniju seriju A2016, u iznosu od +14,2%.

SIMBOL	POSLEDNJA CENA	PROMENA CENE	NAJVIŠA CENA	NAJNIŽA CENA	OBIM TRGOVANJA
A2009*	99,20	2,15%	100,00	96,65	975.659
A2010	96,35	6,11%	97,00	90,00	8.475.751
A2011	91,28	7,39%	92,50	84,22	4.311.121
A2012	86,36	8,63%	86,61	78,60	6.235.895
A2013	81,82	8,40%	83,60	73,70	5.410.661
A2014	78,12	8,61%	78,30	69,70	4.518.390
A2015	73,38	9,64%	74,80	64,50	6.240.251
A2016	70,65	14,21%	71,40	60,00	22.571.300

* Podaci zaključno sa 21.05.2009



Stopa prinosa na obveznice RS, 31. decembar 2008 i 30. septembar 2009.

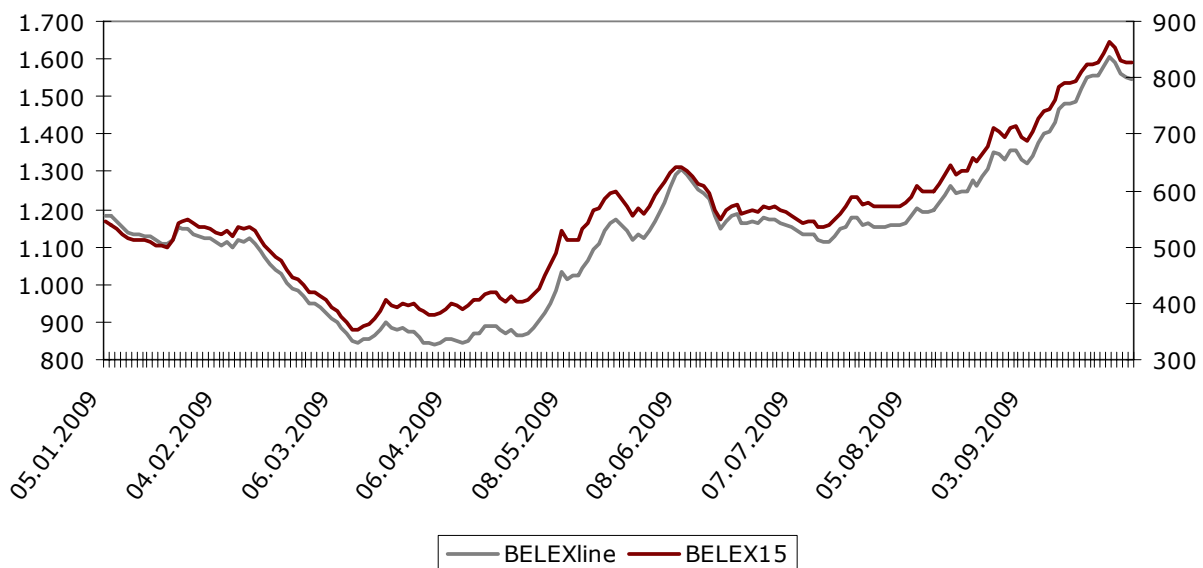
INDEKSI

Indeks najlikvidnijih hartija, BELEX15, na kraju prvih devet meseci 2009. godine zabeležio je rast vrednosti od 46,14%, mereno od početka godine, te je poslednjeg trgovačkog dana septembra vrednost ovog indeksa iznosila 825,97 indeksnih poena. Najviša vrednost indeksa BELEX15 u posmatranom periodu ostvarena je 24. septembra i iznosila je 862,85 indeksnih poena.

Opšti indeks Beogradske berze, BELEXline, poslednjeg dana septembra imao je vrednost od 1.548,10 indeksnih poena, i ostvario je rast vrednosti od 29,19% u odnosu na početak godine. Najvišu ovogodišnju vrednost, od 1.607,85 indeksnih poena, ovaj indeks je dostigao takođe 24. septembra.

Nakon izrazito negativnog trenda kretanja vrednosti indeksa, koji je trajao do marta tekuće godine, kao i relativno stabilnog kretanja vrednosti ovih pokazatelja u toku marta i aprila, poslednjih pet meseci posmatranog perioda donose snažan rast vrednosti indeksa Berze. Najniže ovogodišnje, ali i istorijske vrednosti za oba indeksa postignute su krajem marta, a od poslednjeg trgovačkog dana trećeg meseca indeks BELEX15 zabeležio je rast vrednosti od 116,89% a indeks BELEXline +83,35%

01. januar- 30. Septembar	BELEXline	BELEX15
Poslednja vrednost	1.548,10	825,97
Promena	+349,76	+260,79
% Promena	+29,19%	+46,14%
Najviša vrednost	1.607,85	870,20
Najniža vrednost	841,99	347,46



Kretanje vrednosti indeksa Berze, januar-septembar 2009. godine

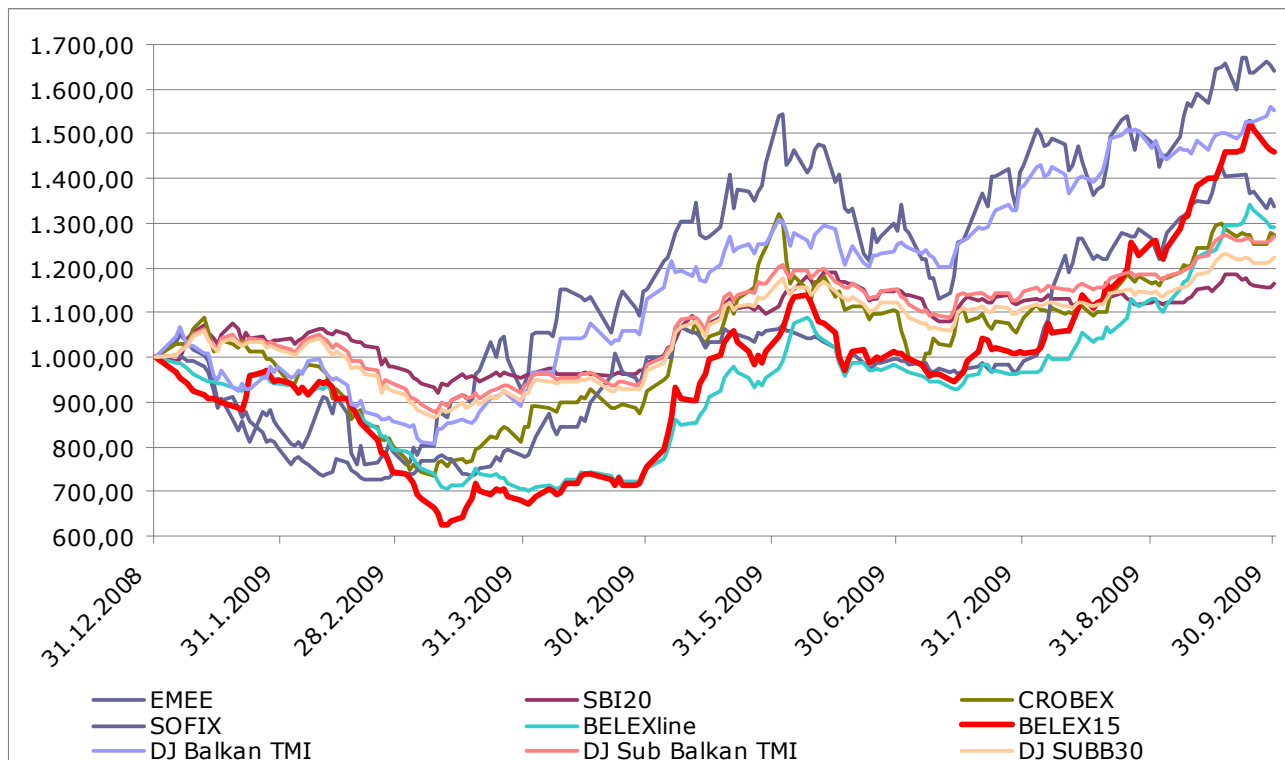
KRETANJE INDEKSA U REGIONU

Iako su u prvoj polovini 2009. godine indeksi Beogradske berze, zabeležili relativno lošu performansu u odnosu na indekse drugih berzi u regionu kraj septembra je indeks BELEX15 pozicionirao na drugo mesto »dobitnika« među indeksnim pokazateljima jugoistočne Evrope, odmah iza indeksa rumunske berze – BET.

Istovremeno, indeksi Beogradske berze, kao i indeksi drugih berzi u okruženju, beleže slabiju performansu, u odnosu na benchmark indekse EMEE i DJ Balkan TMI koji su evidentirali pozitivnu promenu u iznosu od +64,1%, odnosno +55,1% u posmatranom periodu.

Indeksi berzi u okruženju, kao i vodeći benchmark indeksi beleže sličan trend kretanja u prvih devet meseci 2009, sa evidentiranim izraženim oporavkom u periodu od marta do septembra tekuće godine.

	Srbija		Slovenija	Hrvatska	Bugarska	Rumunija
	BELEX15	BELEXline	SBI20	CROBEX	SOFIX	BET
jan-sep	46,14	29,19	16,38	27,58	33,87	51,57
sep 09	16,20	14,26	3,71	9,37	5,76	3,49



Kretanje indeksa regiona, januar-septembar 2009. godine

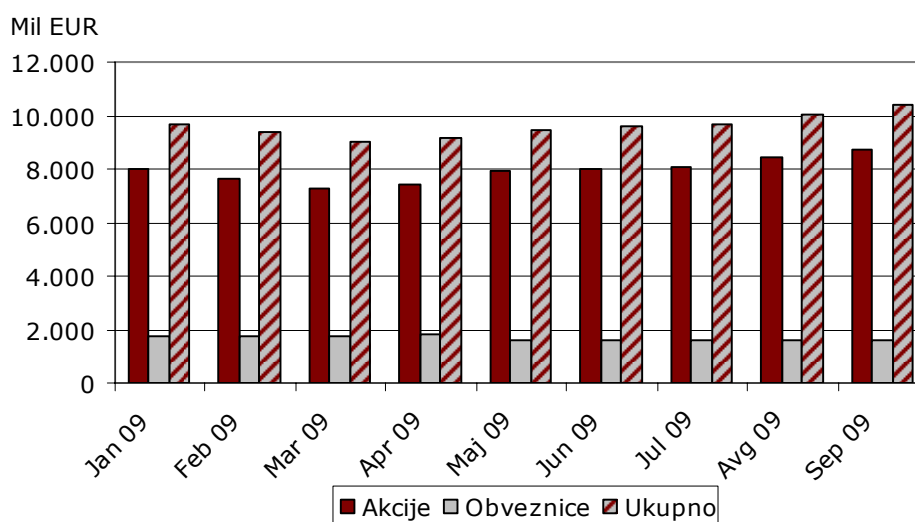
TRŽIŠNA KAPITALIZACIJA

Ukupna tržišna kapitalizacija Beogradske berze 30. septembra 2009. godine iznosila je 10,4 milijardi evra, što predstavlja 5,3% veću vrednost u odnosu na poslednji trgovački dan 2008. godine.

Tržišna kapitalizacija akcija iznosila je 8,7 milijardi evra i uvećana je za 12,9% u odnosu na decembarsku vrednost 2008. godine, dok za akcije kojima se trguje metodom kontinuiranog trgovanja iznosi 1,9 milijardi evra i učestvuje sa 18,7% u ukupnoj kapitalizaciji Berze. Kapitalizacija akcija kojima se trguje metodom preovlađujuće cene iznosila je 6,8 milijardi evra, odnosno 65,5% ukupne kapitalizacije Beogradske berze. Ostatak od 1,6 milijardi evra kapitalizacije odnosi se na obveznice RS. U odnosu na jun 2009. godine krajem septembra značajnije je uvećana vrednost, kao i učešće kapitalizacije akcija koje se nalaze u metodu kontinuiranog trgovanja u odnosu na ukupnu kapitalizaciju Berze.

	<i>BELEXline</i>	<i>BELEX15</i>	<i>Kontinuirano trgovanje</i>	<i>Metod preovlađujuće cene</i>	<i>Obveznice RS</i>	<i>Ukupno</i>
Sep 09	237.484,902	128.151,586	180.460,984	632.285,881	152.036,767	964.783,632
Avg 09	205.776,749	108.690,503	153.756,473	629.965,547	150.458,827	934.180,847
Jul 09	181.275,257	87.662,070	116.436,394	635.186,555	149.509,032	901.131,981
Jun 09	188.199,186	83.862,531	116.774,399	632.385,718	148.381,949	897.542,066
Maj 09	186.686,813	86.790,874	113.832,307	634.978,117	149.618,117	898.428,540
Apr 09	142.700,765	62.224,724	92.346,773	610.940,377	169.721,539	873.008,690
Mar 09	147.267,820	58.290,410	87.236,110	602.709,870	166.947,770	856.893,750
Feb 09	169.773,698	65.527,764	99.529,633	617.821,156	164.653,191	882.003,980
Jan 09	192.329,170	79.703,688	117.917,973	632.436,032	162.987,983	913.341,987

Napomena: vrednosti su date u milionima RSD



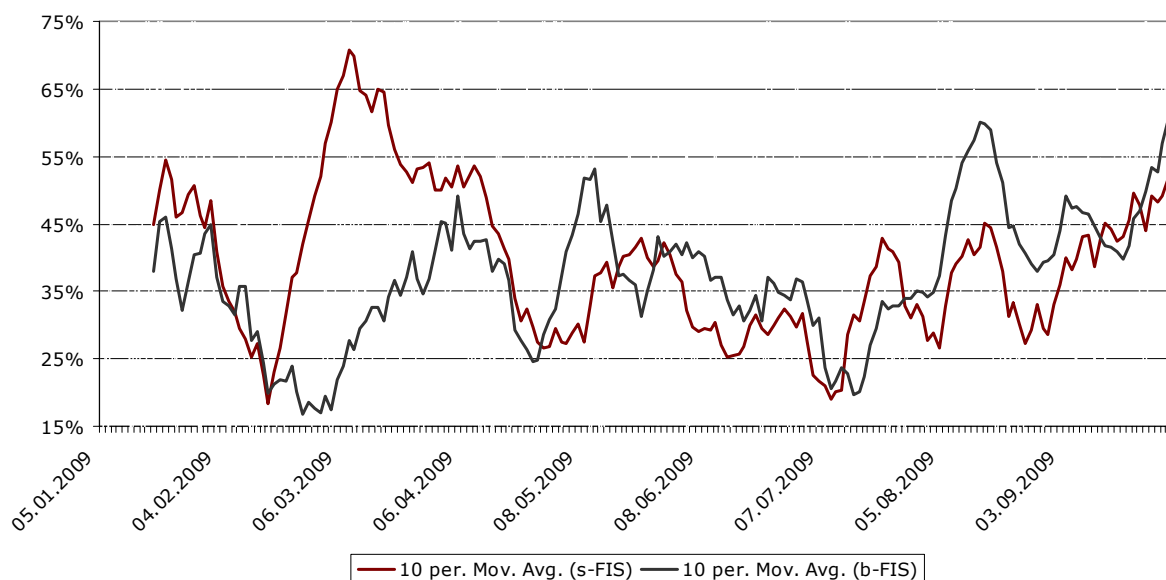
Kretanje tržišne kapitalizacije Berze, januar-septembar 2009.

FIT, FIS, FIB

Učešće stranih investitora u trgovanju na Beogradskoj berzi je u prvih devet meseci 2009. godine, beleži pad vrednosti i u procentualnim i apsolutnim vrednostima u odnosu na 2008. godinu. Najveće učešće stranih investitora u ovogodišnjem trgovanju akcijama na Berzi zabeleženo je u aprilu, kada su u trgovanju ovim hartijama od vrednosti učestvovali sa približno 80%. Izuzev izuzetno visoke aprilske vrednosti i martovskog učešća stranaca od preko 54% u trgovanju akcijama, vrednost FIS pokazatelja se u ostalom delu godine uglavnom kretala na nivou ispod 40%. U avgustu i septembru ponovo je zabeležen rast učešća stranih investitora u trgovanju akcijama i to na nivou od 42,8%, odnosno 48,3% u navedenim mesecima.

Iako je u periodu od januara do kraja septembra učešće investitora iz drugih država neznatno izraženije na prodajnoj u odnosu na kupovnu stranu akcija domaćih kompanija, ovaj odnos se u periodu od aprila do kraja septembra menja u korist vrednosti pokazatelja bFIS.

	FIB	FIS	FIT
2005.	13,37%	51,18%	42,58%
2006.	11,39%	54,61%	47,99%
2007.	14,39%	42,04%	39,25%
2008.	12,53%	50,11%	47,31%
jan – sep 2009.	9,37%	43,96%	35,73%



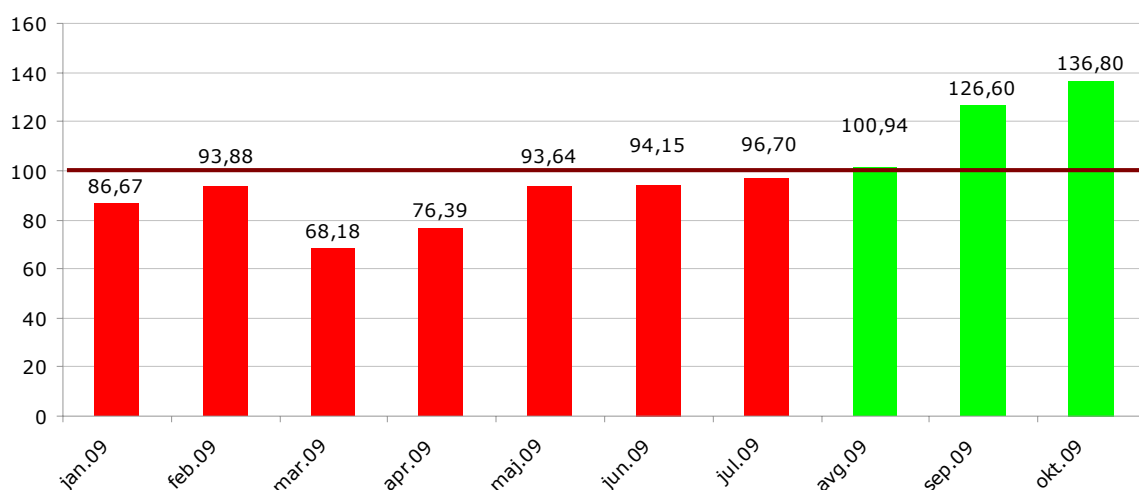
Desetodnevni prosek – sFIS i bFIS, januar - septembar 2009.

BELEXsentiment

Nakon tačno godinu dana od poslednje pozitivne vrednosti pokazatelja očekivanja tržišnih učesnika BELEXsentiment, koja je postignuta avgusta 2008. godine na nivou od 103,75 poena, prva ovogodišnja pozitivna vrednost postignuta je takođe u avgustu, i to na nivou od 100,94 poena. Oktobarska vrednost ovog pokazatelja od 136,80 poena istovremeno je i najviša zabeležena vrednost još od septembra 2007. godine.

Pozitivan trend na tržištu zabeležen počev od kraja marta nije bio dovoljan da značajnije podigne očekivanja učesnika na tržištu sve do kraja jula, ali se u drugoj polovini godine još jednom potvrdilo da vrednosti BELEXsentimenta mogu poslužiti kao dobra osnova za procenu budućih kretanja na tržištima. Periodu oporavka obima trgovanja i vrednosti indeksa, zabeleženom u avgustu i septembru, prethodio je značajniji rast vrednosti BELEXsentimenta u odnosu na prvu polovinu godine.

Ukoliko bi se pozitivan trend tržišnih očekivanja nastavio do kraja 2009. godine, u drugoj polovini godine bio bi potvrđen trend zabeležen u periodu od 2005. do 2007. godine, po kom je očekivanje pada tržišnih aktivnosti u toku letnjih meseci, praćeno pozitivnim očekivanjima za kraj kalendarske godine.



BELEXsentiment, januar-septembar 2009. godine

INFORMACIONI SISTEM

Informacioni sistem Beogradske berze pod nazivom BELEXFIX koncipiran je tako da obezbeđuje tačnost i pouzdanost pri unosu, obradi i distribuciji podataka kojima raspolaže Beogradska berza. Na sistem za trgovanje trenutno su povezana 83 korisnika sa ukupno 210 radnih stanica. Postojeća infrastruktura Berze koncipirana tako da, bez dodatnih modifikacija, može da prihvati mnogo veći broj korisnika. Pored toga, Berza poseduje i help desk radne stanice na samoj Berzi koje mogu koristiti članovi Berze koji iz bilo kog razloga ne mogu trenutno da koriste svoj sistem za daljinsko trgovanje.

Modifikacija sistema za trgovanje

U skladu sa zahtevima tržišta, a sa ciljem poboljšanja performansi sistema u toku 2009. godine biće uvedene značajne modifikacije koje će rezultirati uvođenjem novih funkcionalnosti u sistem za trgovanje, kao što su: Intraday aukcija; Automatizacija funkcije market mejkera i druge.

Da bi se omogućilo automatsko elektronsko rutiranje naloga iz "backoffice" aplikacije članova Berze u sistem za trgovanje Beogradske berze (nakon njihove verifikacije od strane člana Berze), razvijen je poseban vezni modul FIXAPI (FIX Application Programming Interface) kojim se obezbeđuje mogućnost automatskog prenosa naloga od člana Berze u sistem za trgovanje BELEXFIX. Testiranje tog novog modula sa članovima Berze je u završnoj fazi i njegovo puštanje u produkciju planirano je za polovinu oktobra. Ovo je posebno bitno za trgovanja sa velikim brojem naloga, kakvo se očekuje u privatizaciji javnih preduzeća (NIS).

Beogradska berza je 17. avgusta 2009. godine pustila u produkciju novi WEB sajt čije prednosti su:

- Upotreba novih razvojnih alata koji omogućavaju efikasniji razvoj, održavanje i kontrolu performansi;
- Lakši pristup većem broju informacija;
- Funkcionalniji savremen dizajn;
- Brže kretanje unutar sajta.

MARKETING, ODNOSI SA JAVNOŠĆU, EDUKACIJA I MEĐUNARODNA SARADNJA

Aktivnosti u oblasti marketinga i odnosa sa javnošću orijentisane su na pokušaj povećanja interesa javnosti za praćenje izveštaja, analiza i poslovanja Beogradske berze, kao i uticaja (ne)tržišnih faktora na kretanje berzanskih pokazatelja. Približavanje poslovanja Beogradske berze najširoj javnosti i dalje se odvija kroz edukativnu i informativnu funkciju.

Na Beogradskoj berzi održan je skup na temu: „Pozicioniranje tržišta kapitala u kriznim uslovima” koji je okupio predstavnike brokera, investicionih fondova i banaka. Takođe, predstavnici Berze učestvovali su u radu Biznis foruma 2009. sa referatom na temu: „Beogradska berza u svetlu međunarodne krize finansijskih tržišta i privredne recesije”.

Započeto je dvomesečno publikovanje Biltena Berze na engleskom jeziku, u elektronskom formatu, koji je namenjen ambasadama i stranim predstavništvima u zemlji, kao i korisnicima van teritorije Srbije koji iskažu interes za ovom publikacijom. Takođe, je započeto izdavanje BELEX.daily, dnevnog biltena koji se dostavlja privrednicima, bankarima, poslovnim udruženjima privrednika i menadžera, ambasadama i stranim predstavništvima, kompanijama sa kontinuiranog trgovanja i pretplatnicima.

U suorganizaciji sa USAID-ovim Projektom podrške ekonomskom razvoju Srbije (SEGA) započeta je besplatna edukacija građana, kroz jednodnevne seminare u većim gradovima Srbije, koja za cilj ima jačanje finansijskog sektora, razvoj tržišta kapitala, a pre svega pripremu građanstva za trgovanje preko Berze. U maju i junu domaćini seminara bili su Vojvođanska banka iz Novog Sada, SBD broker iz Subotice, Medija centar iz Niša, Tigar iz Pirota i Beogradska berza. Do kraja godine planirani su seminari u Vranju, Novom Pazaru i Gornjem Milanovcu.

Nakon prethodne dve uspešne Roadshow manifestacije održane u Zagrebu i Beču, u organizaciji partnerskih berzi sa područja jugoistočne Evrope, održan je i prvi Roadshow u Beogradu, 21. maja, pod nazivom »SEE Regional Capital Markets Conference«. Takođe, u toku su pripreme za drugi međunarodni Roadshow kompanija iz regiona, koji će u organizaciji Beogradske berze i drugih berzi potpisnica Memoranduma o saradnji, kao i Raiffeisen Centrobank biti organizovan ove jeseni u Beču.

OSMA MEĐUNARODNA KONFERENCIJA BERZE UPGRADE IN BELGRADE

Organizacija Osme međunarodne Konferencije Beogradske berze, koja će se u Hotelu Continental Beograd održati 19. i 20. novembra ove godine već je u toku, a u ovom trenutku poznata je činjenica da će se u ulozi uvodničara pojaviti veći broj eminentnih stručnjaka iz sveta finansija i berzanskog poslovanja. Do sada, pristigle su potvrde za prisustvo do predstavnika: Svetske banke, US SEC-a (Komisija za hartije od vrednosti SAD), PFS-a (Partners for Stability program), Reuters'-a, FINRA-e, Evropske klimatske berze, Bečke Berze, Raiffeisen Centrobank iz Beča, Hypo Alpe-Adria-bank iz Klagenfurta, a očekuje se i potvrda iz MMF-a, Evropske komisije, itd.

Objavljen je preliminarni programa Konferencije, a pozivi za prisustvo upućeni su: članovima Berze, bankarima, ekonomskim analitičarima, privrednicima, poslenicima tržišta kapitala iz susednih zemalja, kao i berzama članicama FEAS-a, izdavaocima hartija od vrednosti, investitorima isl. Teme koje će ove godine biti diskutovane u okviru pet predviđenih panela su:

- Makroekonomske perspektive za 2010. godinu;
- Korporativni IR – Investor relations;
- Manipulacija – krivotvorenje tržišta;
- Tržišta energije - mogućnosti i iskustva i
- Neke tehnike unapređenja likvidnosti.

Pored panela, ovogodišnja Konferencija učesnicima će ponuditi i dva specijalna predavanja: prezentacija IFC-a, na temu: "Scorecard – unapređenje prakse korporativnog upravljanja" i specijalno predavanje predsednika Evropske klimatske berze, gospodina Patrick Birley-a o mogućnostima zajedničkog delovanja subjekata koji brinu o životnoj sredini i učesnika tržišta kapitala u borbi protiv klimatskih promena. Takođe, prvog dana Konferencije biće organizovana i radionica na temu: "Praktični uvid u trgovanje strukturisanim derivatima" koja je prevashodno namenjena zainteresovanima čija je profesionalna orijentacija usmerena ka konceptualnim pitanjima berzanskih indeksa i izrade finansijskih derivata na indeksnoj podlozi. U fokusu radionice biće savremeniji trendovi u oblasti strukturisanih berzanskih proizvoda, kao i način kreiranja strukturiranih proizvoda, modeli trgovanja, tehnike zaštite od rizika, marketing u procesu prodaje izvedenih strukturiranih proizvoda itd. Učesnici radionice biće u prilici da se, kroz praktične primere, bliže upoznaju i sa aktuelnim trenutkom u regionu SEE i CEE u ovoj oblasti.

Kako cilj Konferencije Berze nije samo okupljanje ljudi bliske struke već i dugoročnija saradnja i razmena znanja i informacija, panelisti koji su do

sada potvrdili svoje učešće najavili su i dostavu edukativnih i informativnih članaka koji će domaćoj javnosti biti distribuirani i pre održavanja Konferencije, kako bi se u toku same Konferencije podstakla intenzivnija diskusija. U tom smislu, postoji i otvoren poziv domaćim medijima (pre svega Medijskim prijateljima Konferencije), da svim panelistima putem Beogradske berze dostave pitanja na koja žele da dobiju odgovore iz „prve ruke“, od stručnjaka koji inače nisu često prisutni u regionu.

Predlog progama Konferencije

Četvrtak 19. novembar - Hotel Continental Beograd

08.30-09.00 Registracija učesnika

09.00-09.30 Svečano otvaranje

09.30-11.00 Prvi panel: Makroekonomske perspektive za 2010. godinu

Bogdan Lisovolik, stalni predstavnik misije MMF u Srbiji

Dušan Vujović, Vodeći ekonomista, IEG World Bank

Mike Winfrey, Thomson Reuters, London

Tema: *Da li je oporavak na vidiku? Pogled na tržišta centralne i istočne Evrope*

Prof. dr Đorđe Đukić, Redovni profesor, Univerzitet u Beogradu, Ekonomski fakultet

Tema: *Rezistentnost cena bankarskih kredita na promenu referentne kamatne stope centralne banke*

Evropska komisija, tbc

Diskusija

11.00-11.30 Kafe pauza

11.30-13.00 Drugi panel: Korporativni IR – Investor relations

Geoffrey Mazullo, direktor, Partners for Financial Stability (PFS) Program East-West Management Institute, Varšava

Tema: *Najbolja praksa odnosa sa investitorima na tržištima u razvoju*

Siegfried Neumuller, zamenik direktora tržišta kapitala Centralno-Istočne Evrope, Raiffeisen Centrobank, Beč

Tema: *Odnosi sa investitorima s tačke gledišta investitora*

Andrew Crockett, specijalista za korporativne usluge, Thomson Reuters, Beč

Tema: *Odnosi sa investitorima tokom i nakon ekonomske krize*

Reg Hoare, Direktor sektora za odnose sa investitorima, Smithfieldgroup, London

Simon Mastnak, Masset Consulting, Ljubljana

Tema: *Izazovi odnosa sa investitorima na tržištima u razvoju*

Diskusija

13.00-13.30 IFC prezentacija: "Scorecard – unapređenje prakse korporativnog upravljanja"

Prezentacija IFC usmerena je na uspostavljanje efikasnih mehanizama implementacije važećih propisa i prihvaćenih preporuka najbolje prakse korporativnog upravljanja. U tom smislu „scorecard“ omogućava kompanijama da prate i ocenjuju nivo usklađenosti uspostavljene prakse sa principima „najbolje prakse“ korporativnog upravljanja, i, s tim u vezi, detektuju eventualne slabosti, a istovremeno i mere i aktivnosti za njihovo prevazilaženje. Projekat „scorecard“ je nastavak saradnje Beogradske berze i Međunarodne finansijske korporacije (IFC) u okviru Programa korporativnog upravljanja koji ova korporacija realizuje u zemljama Jugoistočne Evrope.

13.30-15.00 Ručak

15.00 – 18.00 Radionica: "Praktični uvid u trgovanje strukturiranim derivatima"

U fokusu Radionice biće najsavremeniji trendovi u oblasti strukturisanih berzanskih proizvoda, kao i načini kreiranja strukturisanih proizvoda, modeli trgovanja, tehnike zaštite od rizika, marketing u procesu prodaje izvedenih strukturisanih proizvoda itd. Učesnici radionice biće u prilici da se, kroz praktične primere, bliže upoznaju i sa aktuelnim trenutkom u regionu SEE i CEE u ovoj oblasti.

Petak 20. novembar - Hotel Continental Beograd

09.00-10.30 Treći panel: Manipulacija – krivotvorenje tržišta

Ziven Scott Birdwell, U.S. SEC, Vašington

Michael Kulczak, FINRA, Vašington

Tema: *Efektivni nadzor tržišne manipulacije i upotreba tehnologije*

Dr Tatjana Jovanić, Univerzitet u Beogradu, Pravni fakultet

Tema: *Značaj compliance funkcije u pogledu zaštite klijenata i očuvanja integriteta tržišta*

Diskusija

10.30-11.00 Kafe pauza

11.00-11.30 Specijalno predavanje: Klimatske promene i tržišta

Patrick Birley, direktor, Evropska klimatska berza, London

Tema: *"Cap & trade"- zaštitnici životne sredine i kapitalisti u zajedničkoj borbi protiv klimatskih promena*

11.30 – 13.00 Četvrti panel: Tržišta energije - mogućnosti i iskustva

Miloš Mladenović, pomoćnik generalnog direktora za upravljanje prenosnim sistemom i

tržište električne energije, JP Elektromreža Srbije, Beograd

Tema: *Koncepcija uspostavljanja berze električne energije u Srbiji*

Tomaž Lajovic, generalni direktor, BSP SouthPool, Ljubljana

Tema: *Dosadašnje iskustvo BSP SouthPool u uspostavljanju regionalne berze električne energije i njen dalji razvoj*

Hans-Arild Bredesen, direktor, Nord Pool Consulting AS, Oslo

Tema: *Regionalno tržište električne energije - primena nordijskog iskustva u regionu Srbije i Jugoistočne Evrope*

Sandrine Wachon, specijalista za razvoj međunarodnog biznisa, EPEX Spot, Pariz

Tema: *Regionalno tržište, regionalna berza električne energije, put ka Evropskom spot tržištu električne energije*

Diskusija

13.00 – 14.30 Peti panel: Neke tehnike unapređenja likvidnosti

Heinrich Schaller, direktor, Bečka berza, Beč

Tema: *Strategije likvidnosti Bečke berze*

Gernot Wurzer, direktor sektora za investiciono bankarstvo Grupe, Hypo Alpe-Adria-Bank International AG, Klagenfurt

Tema: *Neophodnost poboljšanja likvidnosti na tržištima kapitala Jugoistočne Evrope*

Aleksandar Zavišić, savetnik na Projektu podrške ekonomskom razvoju Srbije USAID-a.

Tema: *Pozicionirati se kratko*

Benjamin Jošar, KD banka, Ljubljana

Tema: *Načini unapređenja likvidnosti na berzama jugoistočne Evrope*

Diskusija

14.30-14.45 Svečano zatvaranje

14.45-15.00 Konferencija za štampu

15.00 -16.00 Ručak

GLAVNI SPONZOR



SPONZORI



MEDIJSKI PRIJATELJI

