



**KONCERN
"PETAR DRAPŠIN" AD
MLADENOVAC
U RESTRUKTURIRANJU**

Oznaka dokumenta:
QD 71.02.00.01.
List 1 od listova 12

**IZVEŠTAJ
O REZULTATIMA
POSLOVANJA
ZA 2011. GODINU**

SLUŽBA PLANA I ANALIZE

MAJ 2012. GODINE

Uradila:
Vesna Stankić

Kontrolisala:
Katarina Radosavljević

Odobrio:
Petar Milovanović

1. INFORMACIJE O DRUŠTVU

1.1. OSNOVNI PODACI O DRUŠTVU

Pun naziv društva: Koncern »Petar Drapšin« a.d. Mladenovac u restrukturiranju
Skrraćeni naziv društva: Koncern PDM a.d. u restrukturiranju
Sedište društva: Mladenovac, Kralja Petra I 34
Veličina društva: Veliko
Oblik organizovanja: Akcionarsko društvo sa 1 kontrolnim i 9 podređenih (zavisnih) društava oblika d.o.o. u kojima je kontrolno društvo 100% vlasnik kapitala.
Matični broj: 07093519
Šifra delatnosti: 6420
PIB: 101962787

1.2. ISTORIJAT DRUŠTVVA

Preduzeće „Petar Drapšin“ Mladenovac, Kralja Petra I 34, prvobitno je osnovano 1949. godine i od tada je prošlo kroz mnoge organizacione i statusne promene. Kao Holding Kompanija - društvo sa ograničenom odgovornošću Preduzeće se organizovalo 1995. godine u registarskom ulošku 1-2914-00. Transformacija u akcionarsko društvo izvršena je na osnovu Odluke o organizovanju Holding kompanije „Petar Drapšin“ Mladenovac u društvenoj svojini d.o.o. u akcionarsko društvo, u postupku svojinske transformacije, koju je donela skupština Holdinga 30. juna 1999. godine.

Preduzeće čine:

- Koncern „Petar Drapšin“ a.d. Kontrolno društvo Mladenovac u restrukturiranju,
- Koncern „Petar Drapšin“ a.d. Fabrika odlivaka u metalnim kalupima d.o.o. Mladenovac u restrukturiranju,
- Koncern „Petar Drapšin“ a.d. Zaštitna radionica d.o.o. Mladenovac u restrukturiranju,
- Koncern „Petar Drapšin“ a.d. Fabrika cilindarskih sklopova d.o.o. Mladenovac u restrukturiranju,
- Koncern „Petar Drapšin“ a.d. Fabrika otkovaka d.o.o. Mladenovac u restrukturiranju,
- Koncern „Petar Drapšin“ a.d. Fabrika alata d.o.o. Mladenovac u restrukturiranju,
- Koncern „Petar Drapšin“ a.d. Fabrika za proizvodnju opreme, održ. i energetiku d.o.o. Mladenovac u restrukturiranju,
- Koncern „Petar Drapšin“ a.d. Standard plus d.o.o. Mladenovac u restrukturiranju,
- Koncern „Petar Drapšin“ a.d. Export-Import d.o.o. Mladenovac u restrukturiranju,
- Koncern „Petar Drapšin“ a.d. Fabrika motorskih delova - Žabari d.o.o. u restrukturiranju.

1.3. DELATNOST

Osnovna delatnost:

- A. Proizvodnja delova i komponenti za automobilsku industriju, motornu i traktorsku industriju (glave motora, blokovi, cevi, cilindarske košuljice, klipovi, otkovci) tehnologijom livenja (gravitaciono livenje, livenje pod pritiskom i livenje u peščanim kalupima), kovanja i mehaničke obrade.
- B. Proizvodnja finalnih proizvoda (radijatori, uklopne kutije, OG elementi, utičnice, sklopovi, delovi dalekovoda, kovane spojke od Al i mesinga) za potrebe elektroprivrede, naftne privrede, stanogradnje, GSP, vatrogasne instalacije.

Prateće delatnosti su:

- Proizvodnja Al legura,
- Proizvodnja livačkih i kovačkih alata,
- Proizvodnja opreme i njihovo održavanje,
- Proizvodnja peščanih jezgara,
- Proizvodnja energije i fluida.

1.4. ORGANI DRUŠTVA

Prema Ugovoru o organizovanju, organi Koncern „Petar Drapšin“ a.d. Mladenovac u restrukturiranju su:

- Skupština, kao organ vlasnika kapitala,
- Upravni odbor, kao organ upravljanja,
- Direktor, kao organ poslovođenja,
- Nadzorni odbor, kao organ nadzora,
- Izvršni odbor,
- Sekretar otvorenog akcionarskog društva.

1.5. KAPITAL DRUŠTVA

Ukupan kapital društva iznosi 1.410.705.000 dinara. Prema rešenju Agencije za privredne registre BD.205594 upisani i uplaćeni kapital je preveden na dan uplate sa RSD u EUR i iznosi 17.782.949,36 EUR.

Tabela 1. Kapital društva

(u hiljadama dinara)

Kapital društva	2011.	2010.
1. Osnovni kapital	1.409.992	1.409.992
a. Akcijski kapital	1.404.853	1.404.853
b. Ostali osnovni kapital	5.139	5.139
2. Rezerve	713	713
UKUPNO	1.410.705	1.410.705

Struktura akcijskog kapitala na dan 31.12.2011. godine:

	Broj akcija	Vrednost (RSD)	Učešće u%
1. Akcionarski Fond Republike Srbije	1.059.905	529.952.500	37,72%
2. Fond za razvoj Republike Srbije	532.504	266.252.000	18,95%
3. Republički Fond PIO	220.519	110.259.500	7,85%
4. Republika Srbija	72.243	36.121.500	2,57%
5. Akcionari - fizička lica	924.535	462.267.500	32,91%
Ukupno:	2.809.706	1.404.853.000	100,00%

2. OSTVARENI REZULTATI POSLOVANJA

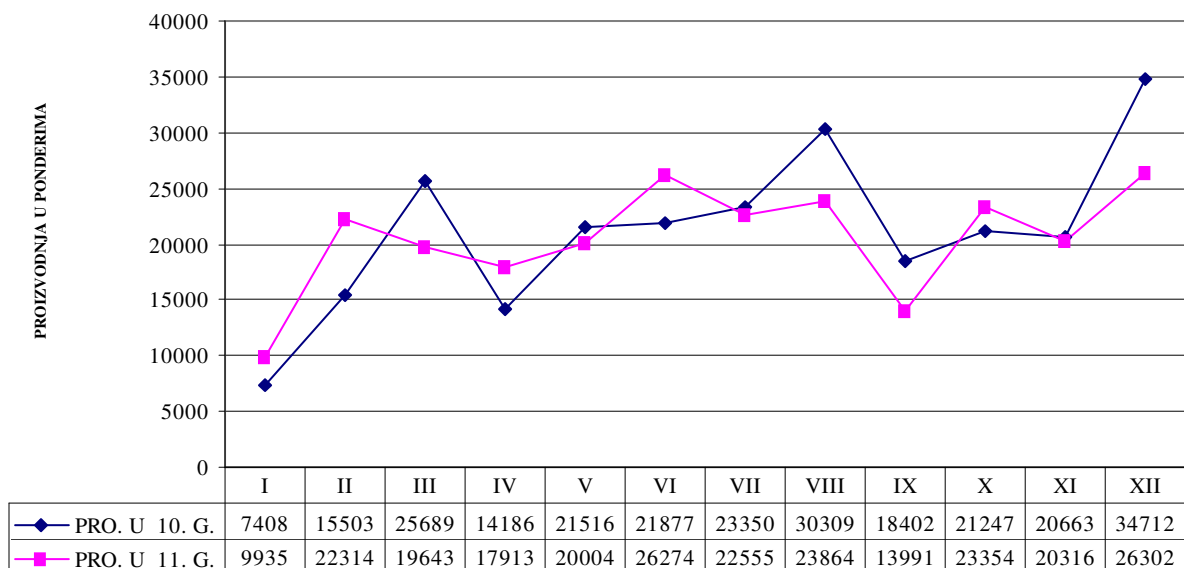
2.1. PREGLED PLANIRANE I OSTVARENE PROIZVODNJE

Tabela 2. Planirana i ostvarena proizvodnja za 2011/2010. godinu

FABRIKA	J. M.	OSTVAR. I-XII 2010.	PLANIR. I-XII 2011.	OSTVAR. I-XII 2011.	IND. 5:3	IND. 5:4
1	2	3	4	5	6	7
- SLOBODNO LIVENJE	t	13,1	18	15,5	118	86
- VISOKI PRITISAK	t	26,8	63	35,7	133	57
UKUPNO FOMK	t	39,9	81	51,2	128	63
- PROIZ. LEGURE	t	237,9	457	141,6	60	31
ZAŠT. RADIONICA	t	47,2	60	48,6	103	81
- KLIPOVI	kom	98.027	126.495	95.754	98	76
- KOŠULJICE	kom	29.634	40.320	33.314	112	83
- OTKOVCICI	t	52,2	57	31,8	61	56
- ODLIVCI	t	3,9	8	0,8	21	10
UKUPNO FOT	t	56,1	65	32,6	58	50
F. ALATA	nč	10.425	12.960	15.952	153	123
FPOOE	nč	133.974	128.256	132.742	99	103
FMD - ŽABARI	kom	67.563	100.000	81.285	120	81
PDM U PONDERIMA		263.658	367.425	246.465	93	67

Grafik 1.

OSTVARENA PROIZVODNJA KONCERNA "PDM" A.D. U RESTRUKTURIRANJU ZA 2011/2010. GODINU



MESEC

Ostvarena proizvodnja, dakle, u 2011. godini od 246.465 posmatrano u ponderima manja je od ostvarene proizvodnje koja je u 2010. godini iznosila 263.658, takođe, posmatrano u ponderima za 7%. Uz to ovaj obim proizvodne aktivnosti u svim delovima Koncerna i dalje je na jako niskom nivou, znatno ispod kapaciteta i daleko ispod obima koji bi obezbeđivao poslovanje bez gubitaka.

Najveći obim proizvodnje ostvaren je u IV kvartalu, a najmanji u I kvartalu 2011. godine.

Povećanje obima proizvodnje u 2011. u odnosu na 2010. godinu beleže sledeće fabrike:

Fabrika odlivaka u metalnim kalupima za 28% (slobodno livenje i visoki pritisak); Zaštitna radionica za 3% u odnosu na prethodnu godinu; Fabrika cilindarskih sklopova za 12% u proizvodnji cilindarskih košuljica; Fabrika alata za 53%; Fabrika motorskih delova za 20%.

Pad obima proizvodnje u 2011. u odnosu na 2010. godinu beleže sledeće fabrike:

Fabrika odlivaka u metalnim kalupima za 40% (proizvodnja legure); Fabrika cilindarskih sklopova za 2% u proizvodnji klipova; Fabrika otkovaka beleži pad za 42%; Fabrika za proizvodnju opreme, održavanje i energetiku za 1%.

U svim proizvodnim celinama stalno su prisutni problemi održavanja kontinuiteta procesa proizvodnje. Prekidi su česti zbog kvarova na opremi i postrojenjima koji su dotrajali, a sredstva za ozbiljnije remonte i zamene dotrajalih delova nema u dovoljnoj meri. Prisutni su i prekidi procesa usled nedostatka osnovnih sirovina i ostalih materijala za proizvodnju. Treba napomenuti i to da je proizvodnja najvećim delom zavisila od mogućnosti kupaca da sami obezbede ili finansiraju obezbeđivanje materijala, a većina tih kupaca je u nepovoljnom finansijskom položaju.

Tabela 3. Produktivnost rada po fabrikama i godinama

FABRIKA	1989.	2002.	2003.	2004.	2005.	2006.	2007.	2008.	2009.	2010.	2011.
FOMK											
TONA	2312	723	605	560	517	506	434	245	30	40	51
BR. RADNIKA	595	310	228	228	243	232	179	129	117	70	71
TONA/RAD.	3,89	2,33	2,65	2,46	2,13	2,18	2,42	1,90	0,26	0,57	0,72
ZR											
TONA	505	56	57	54	52	42	37	64	34	47	49
BR. RADNIKA	265	97	58	64	61	55	37	29	28	31	33
TONA/RAD.	1,91	0,58	0,98	0,84	0,85	0,76	1,00	2,21	1,21	1,52	1,48
FCS											
TONA	1736	530	396	482	455	426	429	469	285	344	358
BR. RADNIKA	671	510	361	340	341	334	282	235	233	212	226
TONA/RAD.	2,59	1,04	1,10	1,42	1,34	1,28	1,52	2,00	1,22	1,62	1,58
FOT											
TONA	646	62	29	48	35	28	32	52	64	56	33
BR. RADNIKA	168	88	47	43	43	41	31	25	24	22	22
TONA/RAD.	3,85	0,70	0,62	1,12	0,81	0,67	1,03	2,08	2,67	2,55	1,50
PDM											
TONA	5199	1371	1087	1144	1059	1001	932	830	413	487	491
BR. RADNIKA	2730	1631	1075	1065	1069	1033	810	644	625	515	542
TONA/RAD.	1,90	0,84	1,01	1,07	0,99	0,97	1,15	1,29	0,66	0,95	0,91
LANČANI INDEKS		44	120	106	92	98	119	112	51	143	96

Primetan je i pad ukupne produktivnosti rada u odnosu na prethodnu godinu. Rast beleži jedino Fabrika odlivaka u metalnim kalupima, a najveći pad produktivnosti imala je Fabrika otkovaka.

Tabela 4. Pregled ukupnog škarta PDM za 2011/2010. godinu

R. B.	FABRIKA	OSTVAR. PROIZV.	ŠKART U FABRICI	REKLAM. ROBA	UKUPAN ŠKART	% ŠKARTA	IND. 11./10.
1	FOMK 2010.	23.496.596	421.660	74.718	496.378	2,11	100
	FOMK 2011.	23.419.354	492.616	58.140	550.756	2,35	111
2	ZR 2010.	14.438.545	595.785	88.658	684.443	4,74	100
	ZR 2011.	15.380.857	755.235		755.235	4,91	104
3	FCS 2010.	186.655.228	38.557.335		38.557.335	20,66	100
	FCS 2011.	190.471.022	38.169.363	28.159	38.197.522	20,05	97
4	FOT 2010.	21.941.934	25.483	32.900	58.383	0,27	100
	FOT 2011.	16.836.828	27.016	148.568	175.584	1,04	392
5	FA 2010.	3.507.268					
	FA 2011.	6.621.472					
	PDM 2010.	250.039.571	39.600.263	196.276	39.796.539	15,92	100
	PDM 2011.	252.729.533	39.444.230	234.867	39.679.097	15,70	99

Tabela 5. Pozicije sa najvećim škartom u 2011. godini

R. B.	NAZIV DELA	BROJ CRTEŽA	OSTVAR. PROIZV.	UKUPAN ŠKART	% ŠKARTA	% ŠKARTA U	
						FABR.	KONC.
	FCS						
1	Klip	K. 417	5.405.187	1.770.951	32,76	4,64	4,46
2	Klip	K. 343 N-4	6.461.319	1.252.122	19,38	3,28	3,16
3	Klip	K. 343 N-5	8.440.788	1.129.198	13,38	2,96	2,85
4	Klip	K. 329	2.798.954	1.085.187	38,77	2,84	2,73
5	Cil. košuljica	CK. 022	18.564.916	4.705.959	25,35	12,32	11,86
6	Cil. košuljica	CK. 343	18.357.044	2.525.787	13,76	6,61	6,37
7	Cil. košuljica	CK. 343 N-3	5.871.183	1.388.570	23,65	3,64	3,50
8	Cil. košuljica	CK. 118	4.090.128	1.385.624	33,88	3,63	3,49

U ovakvim uslovima poslovanja povećan je i škart proizvoda, dolazi do kašnjenja u isporukama, sve češći je nedostatak robe posebno za domaće tržište. Problemi usled izražene nelikvidnosti, usporenog obrta sredstava i sve većeg tehničko tehnološkog zaostajanja u odnosu na konkurenciju, dovode do uvećanja troškova poslovanja i daljeg uvećanja gubitaka.

Višegodišnji gubici u poslovanju, blokirani poslovni računi većine društava, visok nivo obaveza prema bankama i dobavljačima, uticali su na potpuni prekid saradnje sa poslovnim bankama, koje nisu spremne da finansiraju čak ni izvozne poslove kod kojih je sigurna naplata i priliv. Takva situacija uslovlila je zaduživanje kod drugih poslovnih partnera pod znatno nepovoljnijim uslovima uz visoke troškove. Kupci koji su spremni da avansiraju proizvodnju zahtevaju dodatne popuste.

2.2. OSTVARENA REALIZACIJA U 2011/2010. GODINI

Tabela 6. Pregled ostvarene realizacije u 2011/2010. godini

FABRIKA	J. M.	Realizacija u 2010. godini		Realizacija u 2011. godini		IND. 5:3	IND. 6:4
		Količina	Vrednost u RSD	Količina	Vrednost u RSD		
1	2	3	4	5	6	7	8
FOMK	t	41	28.233.480	50,2	26.627.617	122	94
ZR	t	33,4	21.129.955	46,4	34.185.314	139	162
FCS			193.029.629		164.043.730		85
- klipova	kom	101.825		97.547		96	
- košuljica	kom	33.602		35.627		106	
FOT	t	56,5	25.332.384	30,7	22.299.882	54	88
Ostali			324.779		446.323		137
UKUPNO			268.050.227		247.602.866		92

U Fabrics odlivaka u metalnim kalupima ostvareni plasman odlivaka je povećan količinski za 9,2 tone (22%), mada je to još uvek jako nizak nivo ukupne proizvodne aktivnosti ovog dela Koncerna, ali se smanjio vrednosno za 1.605.863 dinara (6%). Povećano je interesovanje kupaca za kupovinu legura, ali je izražena nelikvidnost onemogućila finansiranje značajnijih nabavki sirovina kao i neophodnih investicionih ulaganja kako bi proizvodnja legure bila adekvatna zahtevima tržišta i davala pozitivne rezultate.

U Zaštitnoj radionici je ostvareni plasman povećan i količinski za 13 tona (39%) i vrednosno za 13.055.359 dinara (62%).

U Fabrics cilindarskih sklopova ostvareni plasman klipova količinski smanjen je za 4.278 komada (4%), ali je povećan plasman cilindarskih košuljica za 2.025 komada (6%), dok je ukupna vrednost ostvarenog plasmata smanjena za 28.985.899 dinara (15%). Zahtevi domaćeg tržišta bili su veći od mogućnosti. Tokom čitave godine prisutan je nedostatak robe za domaće kupce, pa je neophodno povećati proizvodnju i sačuvati domaće tržište na kome su cenovni odnosi i dalje povoljniji u odnosu na cene na ino tržištima.

U Fabrics otkovaka ostvareni plasman beleži pad i količinski za 25,8 tona (46%) i vrednosno za 3.032.502 dinara (12%).

Vrednost ostvarene realizacije ostalih društava u 2011. godini u odnosu na prethodnu godinu povećana je za 121.544 dinara (37%), dok je ukupna ostvarena realizacija na nivou Koncerna smanjena za 20.447.361 dinara (8%).

Posmatrano ostvarenu realizaciju vrednosno domaće tržište učestvuje sa 52%, dok je ino tržište zastupljeno sa 48% u ukupnoj realizaciji. Ostvareni izvoz u evrima za 2011. godinu u odnosu na 2010. godinu manji je za 200.078 evra (15%), dok je ostvareni uvoz veći za 41.389 evra (51%).

Tabela 7. Planirana i ostvarena realizacija na domaćem tržištu u 2011. godini

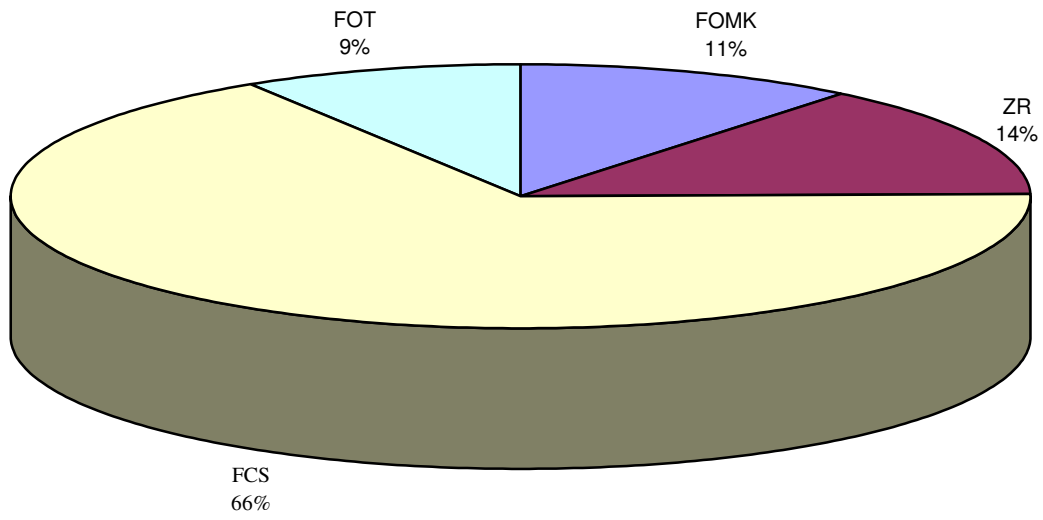
R.B.	NAZIV KUPCA	MESTO	PROIZVOD	PLAN. DIN.	OSTV. DIN.	IN.6/5
1	2	3	4	5	6	7
1	DMB - FMM	RAKOVICA	odlivci	5.327.786	5.689.072	107
2	SIGMAKOMERC	MLADENOVAC	odlivci	13.291.825	8.334.069	63
3	IMR	RAKOVICA	odlivci	5.823.797	11.636.100	200
4	MAJEVICA	B. PALANKA	odlivci	3.739.000	6.742.889	180
5	INTERPROM	BEOGRAD	legura	23.800.000	3.990.250	17
6	PPT - kočna	TRSTENIK	otkovci	5.515.730	6.373.525	116
7	TRG. MREŽA		klip.+ koš.	111.821.810	37.228.455	33
8	IMR	RAKOVICA	klip.+ koš.	10.675.200	7.094.059	66
9	SILVER AUTO	MLADENOVAC	klip.+ koš.		12.444.333	
10	GSP	BEOGRAD	klip.+ koš.		5.776.338	
11	ATLAS	ARANĐELOVAC	klip.+ koš.		5.144.283	
12	OSTALI			90.333.993	18.599.313	21
	UKUPNO			270.329.141	129.052.686	48

Tabela 8. Planirana i ostvarena realizacija na ino tržištu u 2011. godini

R.B.	NAZIV KUPCA	DRŽAVA	PROIZVOD	PLAN. DIN.	OSTV. DIN.	IN.6/5
1	2	3	4	5	6	7
1	MISR	EGIPAT	klipovi	52.737.896	24.875.291	47
2	PATRIMONS	NEMAČKA	klipovi	16.666.425	9.625.505	58
3	ZNAM CO	POLJSKA	klipovi	10.548.343	6.385.477	61
4	MVI	NEMAČKA	klipovi	12.680.454	10.529.162	83
5	KUMEX	BELORUSIJA	klipovi	29.507.674	17.804.306	60
6	REMONT REMPROM	EGIPAT	klipovi+odlivci	42.314.048	16.791.019	40
7	KOSME	AUSTRIJA	otkovci	3.375.478	4.375.682	130
8	OSTALI			54.098.854	28.205.574	52
	UKUPNO			221.929.172	118.592.016	53

Grafik 2.

OSTVARENA REALIZACIJA PO FABRIKAMA ZA 2011. GODINU



Grafik 3.

OSTVARENI IZVOZ PO FABRIKAMA ZA 2011. GODINU

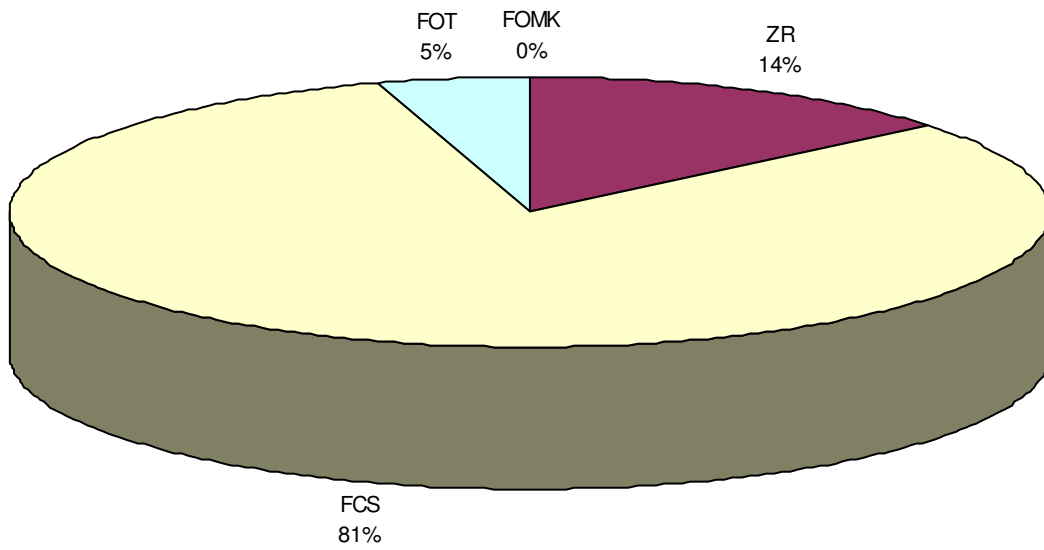


Tabela 9. Planiran i ostvaren izvoz u evrima za 2011/2010. godinu

R.B.	ZEMLJA IZVOZA	OST. 10	PLAN. 11	OST. 11	IND. 5:3	IND. 5:4
1	2	3	4	5	5:3	5:4
1	Hrvatska	29.122	35.054	59.844	205	171
2	Bosna i Hercegovina	24.053	46.334	18.395	76	40
3	Makedonija	21.366	50.515	44.280	207	88
	UKUPNO BJR	74.541	131.903	122.519	164	93
1	Nemačka	439.829	373.944	291.626	66	78
2	Poljska	66.932	100.000	66.341	99	66
3	Slovačka	13.137	20.130	7.796	59	39
4	Bugarska	11.883	15.021	1.806	15	12
5	Austrija	25.600	233.143	206.020	805	88
6	Slovenija	24.850	30.140	7.003	28	23
7	Grčka		40.378			
8	Mađarska	1.525				
	UKUPNO EU	583.756	812.756	580.592	99	71
1	Egipat	284.818	699.963	242.247	85	35
2	Jordan	52.134	79.750	42.076	81	53
3	J.Afrika	86.921	99.810			
	UKUPNO AFRIKA	423.873	879.523	284.323	67	32
1	Belorusija	279.228	279.737	175.081	63	63
2	Turska	1.195				
	UKUPNO OSTALI	280.423	279.737	175.081	62	63
	SVE UKUPNO	1.362.593	2.103.919	1.162.515	85	55
	ZR	85.660	201.143	162.086	189	81
	FCS	1.246.807	1.854.212	945.846	76	51
	FOT	30.126	48.564	54.583	181	112
	IZVOZ FABRIKA	1.362.593	2.103.919	1.162.515	85	55

Tabela 10. Ostvaren uvoz u evrima za 2011/2010. godinu

R.B.	ZEMLJA UVOZA	OSTVARENO 2010.	OSTVARENO 2011.	IND. 4:3
1	2	3	4	4:3
1	Austrija	24.151	32.655	135
2	Nemačka	10.303	15.044	146
3	Slovenija	46.538	66.533	143
4	Holandija	900	1.800	200
5	Bugarska	-	760	-
6	Makedonija	-	6.489	-
	UKUPNO	81.892	123.281	151
	FOMK	-	2.297	-
	ZR	46.538	63.238	136
	FCS	34.924	57.522	165
	FOT	-	224	-
	FA	430	-	-
	UVOZ FABRIKE	81.892	123.281	151

3. STANJE ZALIHA PO FABRIKAMA NA DAN 31.XII 2011/2010. GODINE

Tabela 11. Stanje zaliha po fabrikama na dan 31.XII 2011/2010. godine

FABRIKA	J. M.	31. XII 2010.			31. XII 2011.			PROMENA + / -
		GOTOVI PROIZ.	NED.PROIZ.	UKUPNO	GOTOVI PROIZ.	NED.PROIZ.	UKUPNO	
FOMK	din. t	3.889.967 4,2	1.594.253 16	5.484.220	3.119.312 5,0	854.453 3,8	3.973.765	-1.510.455
ZR	din. t	1.151.018 0,5	2.349.795 4,6	3.500.813	895.355 0,9	3.148.133 4,8	4.043.488	542.675
FCS	din.	50.173.661	21.208.100	71.381.761	38.693.068	20.845.575	59.538.643	-11.843.118
klipova	kom.	23.505	8.279		12.118	8.279		
košuljica	kom.	8.750	914		3.301	914		
sklopova	kom.	21			31			
FOT	din. t	2.630.590 2,0	976.940 0,7	3.607.530	3.280.062 2,5	1.750.784 1,1	5.030.846	1.423.316
FA			636.034	636.034		3.127.149	3.127.149	2.491.115
FPOOE			1.521.079	1.521.079		3.407.635	3.407.635	1.886.556
UKUPNO		57.845.236	28.286.201	86.131.437	45.987.797	33.133.729	79.121.526	-7.009.911

4. ZAPOSLENOST I ZARADE U 2011. GODINI

4.1. PREGLED BROJA I STRUKTURE ZAPOSLENIH U 2011. GODINI

Tokom 2011. godine prosečno je angažovano 529 radnika. Na kraju godine bilo je ukupno 542 radnika, od tog broja 66 je bilo na određeno vreme.

Tabela 12. Starosna struktura zaposlenih u 2011. godini

KVALIFIKACIJA	NK	PK	KV	SSS	VKV	VS	FS	UKUPNO	Učešće u uk.br.
GODINE	I	II	III	IV	V	VI	VII		
do 20			7					7	1,29
21 - 25			8	3		1		12	2,21
26 - 30			9	4		1		14	2,58
31 - 35	6		22	11	2	2	4	47	8,67
36 - 40	8	3	24	9		1	10	55	10,15
41 - 45	18	16	28	26	1	1	8	98	18,08
46 - 50	11	21	41	48	5	4	5	135	24,91
51 - 55	23	12	36	34	5	12	7	129	23,80
56 - 60	6	1	8	3	3	14	10	45	8,30
UKUPNO	72	53	183	138	16	36	44	542	100,00

Tabela 13. Kvalifikaciona struktura zaposlenih u 2011/2010. godini

Kvalifikac. sprema	Stepen stručne spreme	Broj radnika u 2010.	Učešće u ukupnom broju	Broj radnika u 2011.	Učešće u ukupnom broju	IND. 5 : 3
1	2	3	4	5	6	7
NK	I	70	13,59	72	13,28	103
PK	II	48	9,32	53	9,78	110
KV	III	163	31,65	183	33,76	112
SSS	IV	136	26,41	138	25,46	101
VKV	V	21	4,08	16	2,95	76
VSS	VI	31	6,02	36	6,64	116
FSS	VII	46	8,93	44	8,12	96
UKUPNO		515	100,00	542	100,00	105

4.2. ISPLAĆENE BRUTO I NETO ZARADE ZA 2011/2010.

Povećanje broja zaposlenih uticalo je na povećanje troškova zarada. Masa bruto zarada je veća od prošlogodišnje mase za 6,6%, a neto zarada za 6,8%. Prosečna isplaćena neto zarada na nivou Koncerna iznosi 23.024 dinara, što je za 48% ispod proseka za Republiku Srbiju, odnosno čak 57% ispod proseka za grad Beograd, s obzirom da prosečna neto zarada (plata) za decembar 2011. godine za Republiku Srbiju iznosi 43.887 dinara, dok za Beogradski region iznosi 53.979 dinara (videti članak koji je objavio Cekos in 25.01.2012. godine).

Tabela 14. Isplaćene bruto i neto zarade za 2011/2010. godinu

FABRIKA	N.Z./R. 2010.	B.Z./R. 2010.	N.Z./R. 2011.	B.Z./R. 2011.	IND. 4:2	IND. 5:3
1	2	3	4	5	6	7
FOMK	19.567	26.799	21.759	29.774	111	111
ZR	23.188	31.967	25.625	35.310	111	110
FCS	22.872	31.507	23.414	32.145	102	102
FOT	20.510	28.135	21.703	29.694	106	106
FA	20.924	28.741	22.727	31.172	109	108
FPOOE	20.641	28.328	22.699	31.123	110	110
KD	21.142	29.046	22.958	31.503	109	108
S. PLUS	19.075	26.085	21.573	29.505	113	113
FMD - Ž	18.493	25.374	18.444	25.042	100	99
EKS IMP	25.045	34.592	26.317	36.280	105	105
PDM	21.553	29.630	23.024	31.589	107	107

5. POTROŠNJA ENERGENATA I PTT U 2011/2010. GODINI

Tabela 15. Potrošnja energenata i ptt u 2011/2010. godini

NAZIV	J. M.	2010.	2011.	IND.
1	2	3	4	4:3
El. energija	kw	17.901.502	14.301.601	80
	din.	50.672.892	52.997.552	105
Gas	m ³	277.971	250.373	90
	din.	8.782.376	8.060.994	92
Voda	m ³	91.046	93.078	102
	din.	20.190.612	20.917.396	104
Fiksni telefoni	din.	1.181.449	1.206.797	102
Mobilni telefoni	din.	767.002	852.648	111

Tabela 16. Potrošnja energenata po toni u 2011/2010. godini

	J. M.	2010.	2011.	IND.
1	2	3	4	4:3
Proizvedeno	t	487	491	101
Potrošeno	-	-	-	-
El. energija	kw/t	36.742	29.123	79
Gas	m ³ /t	571	510	89
Voda	m ³ /t	187	190	101

6. KONSOLIDOVANI BILANSI ZA KONCERN »PDM« ZA 2011. GODINU

Tabela 17. *Konsolidovani bilans uspeha za 2010/2011. godinu (u 000 din.)*

RN	P O Z I C I J A	2010.	2011.
1	2	3	4
	POSLOVNI PRIHODI	277.329	263.403
60,61	PRIHODI OD PRODAJE	296.093	264.834
62	PRIHODI OD AKTIVIRANJA UČINAKA	4.346	2.927
630	POVEĆANJE VREDNOSTI ZALIHA	3.789	7.428
631	SMANJENJE VREDNOSTI ZALIHA	30.538	14.438
65	OSTALI POSLOVNI PRIHODI	3.639	2.652
	POSLOVNI RASHODI	597.205	611.704
501	NAB. VREDNOST PROD. ROBE	4.207	683
51	MATERIJAL	217.433	213.040
52	ZARADE	258.786	262.543
54	AMORTIZACIJA	56.792	47.327
53,55	OSTALI POSLOVNI RASHODI	59.987	88.111
	POSLOVNI DOBITAK		
	POSLOVNI GUBITAK	319.876	348.301
66	FINANSIJSKI PRIHODI	1.838	6.742
56	FINANSIJSKI RASHODI	122.341	105.666
67,68	OSTALI PRIHODI	122.903	52.115
57,58	OSTALI RASHODI	6.259	23.199
	DOB. IZ RED. POSL. PRE OPOREZ.		
	GUB. IZ RED. POSL. PRE OPOREZ.	323.735	418.309
69-59	NETO DOBIT IZ RANIJIH GODINA	496	
59-69	NETO GUBITAK IZ RANIJIH GODINA		643
	DOBITAK PRE OPOREZIVANJA		
	GUBITAK PRE OPOREZIVANJA	323.239	418.952
	POREZ NA DOBITAK		
	Poreski rashod perioda		
	Odloženi poreski rashodi perioda		
	Odloženi poreski prihodi perioda	1.234	462
	Isplaćena lična primanja poslodavcu		
	NETO DOBITAK		
	NETO GUBITAK	322.005	418.490

Po Završnom računu za 2011. godinu iskazan je neto gubitak u poslovanju u iznosu od 418 miliona dinara.

Tabela 18. Konsolidovani bilans stanja na dan 31.12.2010. i 31.12.2011. godine (u 000 din.)

		A K T I V A	2010.	2011.
A		STALNA IMOVINA	907.288	821.368
	I	NEUPLAĆENI UPISANI KAPITAL	0	0
	II	GODWILL	133.561	133.561
	III	NEMATERIJALNA ULAGANJA	349	0
	IV	NEKRETNINE, POSTROJENJA, OPREMA I B.S.	773.378	687.807
		1. Nekretnine, postrojenja, oprema	773.378	687.807
		2. Investicione nekretnine	0	0
		3. Biološka sredstva	0	0
	V	DUGOROČNI FINANSIJSKI PLASMANI	0	0
		1. Učešća u kapitalu	0	0
		2. Ostali dugoročni fin. plasmani	0	0
B		OBRTNA IMOVINA	129.612	126.423
	I	ZALIHE	98.989	91.936
	II	STALNA SREDSTVA NAMENJENA PRODAJI	0	0
	III	KRAT. POTRAŽ. PLASMANI I GOTOVINA	30.623	34.487
		1. Potraživanja	25.444	23.791
		2. Potraživanja za više plaćen porez na dobit	0	0
		3. Kratkoročni fin. plasmani	0	0
		4. Gotovinski ekvivalenti i gotovina	3.035	3.289
		5. Porez na dodatu vrednost i AVR	2.144	7.407
	IV	ODLOŽENA PORESKA SREDSTVA	5.813	5.529
C		POSLOVNA IMOVINA	1.042.713	953.320
		GUBITAK IZNAD VISINE KAPITALA	1.275.419	1.693.909
		UKUPNA AKTIVA	2.318.132	2.647.229
		VANBILANSNA AKTIVA	0	0
		P A S I V A	2010.	2011.
A		KAPITAL	0	0
	I	OSNOVNI KAPITAL	1.409.992	1.409.992
	II	NEUPLAĆENI UPISANI KAPITAL	0	0
	III	REZERVE	713	713
	IV	REVALORIZACIONE REZERVE	0	0
	V	NERASPOREĐENI DOBITAK	0	0
	VI	GUBITAK	1.410.705	1.410.705
	VII	OTKUPLJENE SOPSTV. AKCIJE	0	0
B		DUG. REZERVISANJA I OBAVEZE	2.317.147	2.646.987
	I	DUGOROČNA REZERVISANJA	0	0
	II	DUGOROČNE OBAVEZE	113.815	102.784
		1. Dugoročni krediti	110.180	101.213
		2. Ostale dugoročne obaveze	3.635	1.571
	III	KRATKOROČNE OBAVEZE	2.203.332	2.544.203
		1. Kratkoročne fin. obaveze	862.773	1.037.800
		2. Obaveze po osnovu sredstava namenjenih prodaji	0	0
		3. Obaveze iz poslovanja	722.566	812.820
		4. Ostale kratk. obaveze	511.754	574.834
		5. Obav. po osnovu PDV, dr. jav. prihoda i PVR	106.239	118.749
		6. Obaveze po osnovu poreza na dobitak	0	0
	IV	ODLOŽENE PORESKE OBAVEZE	985	242
		UKUPNA PASIVA	2.318.132	2.647.229
		VANBILANSNA PASIVA	0	0

7. STRUKTURA FINANSIJSKOG REZULTATA ZA KONC. »PDM« ZA 2011. GOD.

Tabela 19. *Struktura finansijskog rezultata za 2010/2011. godinu*

	P O Z I C I J A	O S T V A R E N O	
		2010.	2011.
1	2	3	4
1	Poslovni prihodi	277.329.368	263.403.529
2	Finansijski prihodi	1.838.466	6.741.942
3	Ostali prihodi	122.902.776	52.115.299
	UKUPNI PRIHODI	402.070.610	322.260.770
1	Poslovni rashodi	597.205.016	611.703.923
2	Finansijski rashodi	122.340.935	105.665.997
3	Ostali rashodi	6.259.500	23.199.091
	UKUPNI RASHODI	725.805.451	740.569.011
1	Finansijski rezultat iz poslovanja	-319.875.648	-348.300.394
2	Finansijski rezultat iz finansiranja	-120.502.469	-98.924.055
3	Finansijski rezultat iz ostalog poslovanja	116.643.276	28.916.208
4	Neto dobitak koji se obustavlja	496.403	
5	Neto gubitak koji se obustavlja		-642.521
6	Odloženi poreski rashodi perioda		
7	Odloženi poreski prihodi perioda	1.233.558	461.612
	O S T V A R E N R E Z U L T A T	-322.004.880	-418.489.150

Ukupni prihodi u tekućoj godini u iznosu od 322 miliona dinara, u odnosu na ostvareni ukupni prihod u prethodnoj godini u iznosu od 402 miliona dinara, manji su za 80 miliona dinara, odnosno za oko 20%.

Poslovni prihodi u tekućoj godini u iznosu od 263 miliona dinara, u odnosu na ostvarene poslovne prihode u prethodnoj godini u iznosu od 277 miliona dinara, manji su za 14 miliona dinara, odnosno za oko 5,3%. Učešće ovih prihoda u ukupnom prihodu u tekućoj godini povećano je na 81,7% u odnosu na njihovo učešće u prethodnoj godini od 69%. Ovi prihodi većim delom su nastali po osnovu prodaje proizvoda na domaćem tržištu 52%, a 48% po osnovu prodaje proizvoda na ino tržištu.

Finansijski prihodi, koji se uglavnom odnose na pozitivne kursne razlike, u tekućoj godini u ukupnom iznosu od oko 6,7 miliona dinara, u odnosu na ostvarene finansijske prihode u prethodnoj godini u iznosu od 1,8 miliona dinara, povećani su za 4,9 miliona dinara. Učešće ovih prihoda u ukupnom prihodu u tekućoj godini povećano je na 2,1% u odnosu na njihovo učešće u prethodnoj godini od 0,5%

Ostali prihodi u tekućoj godini iznose 52 miliona dinara, što je u odnosu na ostvarene ostale prihode u prethodnoj godini u iznosu od oko 123 miliona dinara, manje za 71 milion dinara, odnosno za oko 58%. Učešće ovih prihoda u ukupnom prihodu u tekućoj godini smanjeno je na 16,2% u odnosu na njihovo učešće u prethodnoj godini od 30,6%. Ovi prihodi su uglavnom nastali otpisom određenih obaveza iz poslovanja, a tokom 2011. godine izvršeno je povezivanje staža zaposlenih po osnovu Uredbe Vlade Republike Srbije na teret budžeta, pa je po tom osnovu iskazan značajan prihod.

Ukupni rashodi u tekućoj godini u iznosu od 741 miliona dinara u odnosu na ostvarene ukupne rashode u prethodnoj godini u iznosu od 726 miliona dinara veći su za 15 miliona dinara, odnosno za oko 2%.

Poslovni rashodi u tekućoj godini u iznosu od 612 miliona dinara, u odnosu na ostvarene poslovne rashode u prethodnoj godini u iznosu od 597 miliona dinara, veći su za 15 miliona dinara, odnosno za oko 2,4%. Učešće ovih rashoda u ukupnom rashodu u tekućoj godini malo je povećano u odnosu na njihovo učešće u prethodnoj godini, tj. od 82,3% na 82,6%. Poslovni rashodi su 2,3 puta veći od poslovnih prihoda, što ukazuje na potpuno neekonomično i nerentabilno poslovanje na jako niskom obimu proizvodnje, a uz to poslovni prihodi pokrivaju samo nabavnu vredost prodane robe i troškove zarada, dok ostali troškovi ostaju nepokriveni.

Finansijski rashodi, koji se odnose na rashode po osnovu kamata u iznosu od 99,5 miliona dinara i negativne kursne razlike u iznosu od 6,1 miliona dinara, u tekućoj godini ukupno iznose oko 105,6 miliona dinara, što je u odnosu na ostvarene finansijske rashode u prethodnoj godini u iznosu od 122,3 miliona dinara, manje za oko 16,7 miliona dinara, odnosno za oko 13,7%. Učešće ovih rashoda u ukupnom rashodu u tekućoj godini takođe je smanjeno na 14,3% u odnosu na njihovo učešće u prethodnoj godini od 16,9%

Ostali rashodi u tekućoj godini iznose 23 miliona dinara što je, u odnosu na ostvarene ostale rashode u prethodnoj godini u iznosu od oko 6 miliona dinara, manje za 17 miliona dinara. Učešće ovih rashoda u ukupnom rashodu u tekućoj godini povećano je na 3,1% u odnosu na njihovo učešće u prethodnoj godini od 0,9%.

Pregled pojedinih grupa poslovnih rashoda (u hiljadama dinara) je sledeći:

	2010.	2011.	Učešće (%)
- Nabavna vrednost prodane robe	4.207	683	0,11
- Troškovi materijala	149.695	142.582	23,31
- Troškovi goriva i energije	67.738	70.458	11,52
- Troškovi zarada i naknada	258.786	262.543	42,92
- Troškovi proizvodnih usluga	40.269	51.756	8,46
- Troškovi amortizacije	56.792	47.327	7,74
- Nematerijalni troškovi	19.718	36.355	5,94
Svega poslovni rashodi :	597.205	611.704	100,00

U strukturi troškova, dakle, najveće je učešće zarada, potom materijala, pa goriva i energije.

U odnosu na prethodnu godinu povećani su troškovi goriva i energije za 4%, troškovi zarada za 1,5%, troškovi proizvodnih usluga za 28,5% i nematerijalni troškovi za 84,4%, a smanjeni nabavna vrednost prodane robe za 83,8%, troškovi materijala za 4,8% i troškovi amortizacije za 16,7%. Sve ukupno gledano povećani su poslovni rashodi za 2,4% u odnosu na prethodnu godinu.

Finansijski rezultat poslovanja posmatran po podbilansima pokazuje sledeće:

- Poslovni gubitak u tekućoj godini u iznosu od od 348,3 miliona dinara veći je u odnosu na prethodnu godinu za oko 28,4 miliona dinara, tj. za 8,9%, na šta je uticalo smanjenje poslovnih prihoda za oko 14 miliona dinara (5,3%) i povećanje poslovnih rashoda za oko 14,5 miliona dinara (2,4%).

- Gubitak finansiranja u tekućoj godini u iznosu od 98,9 miliona dinara, što je u odnosu na prethodnu godinu kada je iznosio 120,5 miliona dinara, manje za oko 21,6 miliona dinara, odnosno za oko 17,9%, na šta je uticalo povećanje finansijskih prihoda i smanjenje finansijskih rashoda.

- Dobitak iz ostalog poslovanja u iznosu od 28,9 miliona dinara, u odnosu na prethodnu godinu kada je iznosio 116,6 miliona dinara, smanjen je za oko 87,7 miliona dinara što je negde za oko 75,2%.

- Po Završnom računu za 2011. godinu iskazan je neto gubitak u poslovanju u iznosu od 418 miliona dinara, što je za oko 96 miliona, tj. za oko 30% više u odnosu na 2010. godinu kada je iznosio 322 miliona dinara.

- Kada se na iskazani neto gubitak za 2011. godinu u iznosu od 418.490 hiljada dinara doda gubitak iz prethodnih godina u ukupnom iznosu od 2.686.124 hiljada dinara dobija se ukupni gubitak od 3.104.614 hiljada dinara, što je za 1.693.909 hiljada dinara iznad visine kapitala Koncerna koji iznosi 1.410.705 hiljada dinara.

8. PREGLED OBAVEZA NA DAN 31.12.2011. GODINE

Analiza Bilansa stanja takođe ukazuje na izrazito nepovoljan položaj u kome se Koncern nalazi:

- Poslovna imovina preduzeća manja je od ukupnih obaveza za 64%, odnosno za iznos gubitka iznad visine kapitala.
- Ukupna obrtna imovina – zalihe i kratkoročna potraživanja od kupaca iznose 126,4 miliona dinara, dok je iznos kratkoročnih obaveza oko 20 puta veći i iznosi 2.544 miliona dinara.

Ovakvi pokazatelji ukazuju na prezaduženost i izuzetno nepovoljan kreditni rejting koji dovodi do nemogućnosti pribavljanja finansijskih sredstava po regularnim komercijalnim osnovama na finansijskom tržištu.

Pregled stanja obaveza na dan 31.12.2011/2010. godine

(u 000 dinara)

	2010.	2011.
1. Kreditne obaveze	1.025.205	1.093.671
1.1. Fond za razvoj - subvencije	379.580	419.321
1.2. Fond za razvoj i fond PIO (Obaveze po kreditima za povezivanje staža i izmirivanje obaveza za zdravstveno osiguranje)	367.255	394.016
1.3. Banke (Intesa, OTP, Findomestic)	71.312	76.937
1.4. Lizing - Lipaks	3.635	1.571
1.5. Obaveze prema bankama u stečajju - otpust	86.170	84.573
1.6. Obaveze prema Fondu za razvoj starije od 2004. - otpust	117.253	117.253
2. Obaveze iz poslovanja	722.566	812.819
2.1. Obaveze prema dobavljačima u zemlji	516.793	613.618
2.2. Obaveze prema ino dobavljačima	9.073	9.813
2.3. Obaveze za primljene avanse	17.418	24.707
2.4. Obaveze po ugovorima o zajmu	17.193	2.592
2.5. Obaveze prema dobavljačima - otpust	162.089	162.089
3. Poreske obaveze	506.612	566.355
3.1. Porez na zarade i naknade	186.339	185.944
3.2. Doprinosi na zarade, PIO, zdravstvo, nezaposlenost	251.641	331.379
3.3. Porez na imovinu	15.794	17.451
3.4. Doprinos za građevinsko zemljište	15.086	16.604
3.5. Ostale poreske obaveze	37.752	14.977
4. Obaveze za neto zarade i naknade	62.687	73.214
4.1. Obaveze za neto zarade	34.900	51.345
4.2. Ostale obaveze prema zaposlenima	22.823	15.177
4.3. Obaveze prema članovima uprave	4.286	5.582
4.4. Obaveze po ugovorima o delu	678	1.110
UKUPNO:	2.317.070	2.546.059

Tabela 20. BILANS USPEHA ZA KONCERN "PDM" PO FABRIKAMA ZA 2011. GODINU (U 000 DIN.)

KONS.

		FOMK	ZR	FCS	FOT	FA	FPOOE	KD	S. PLUS	FMD	EX-IM	PDM
RN	POSLOVNI PRIHODI	60.428	27.202	172.179	126.506	9.286	20.383	99.315	262.940	9.455	2.273	789.967
60 61	PRIHODI OD PRODAJE	61.809	26.660	183.910	124.814	6.746	18.329	98.988	261.306	9.455	2.273	794.290
62	AKTIVIRANJE UČINAKA								36			36
630	POVEĆ. VREDNOSTI ZALIHA		798	829	1.423	2.491	1.886					7.427
631	SMANJ. VREDNOSTI ZALIHA	1.510	256	12.672								14.438
659	OSTALI POSLOVNI PRIHODI	129		112	269	49	168	327	1.598			2.652
	POSLOVNI RASHODI	116.876	54.710	301.886	101.851	17.088	47.195	189.863	280.101	21.481	7.219	1.138.270
501	NAB. VREDNOST PROD. ROBE	1.962	1.740	14.141	42.474	3		2.809	254.755		2.271	320.155
511	MATERIJAL	36.330	9.089	103.332	18.712	844	1.663	66.568	5.673	9.060	30	251.301
520	ZARADE	33.490	17.784	105.016	10.148	8.500	26.565	49.362	5.234	4.028	2.415	262.542
540	AMORTIZACIJA	15.313	7.386	12.246	3.706	1.304	2.306	1.625	928	1.373	1.139	47.326
550	NEMATERIJALNI TROŠKOVI	29.781	18.711	67.151	26.811	6.437	16.661	69.499	13.511	7.020	1.364	256.946
	POSLOVNI DOBITAK				24.655							
	POSLOVNI GUBITAK	56.448	27.508	129.707		7.802	26.812	90.548	17.161	12.026	4.946	348.303
66	FINANSIJSKI PRIHODI	22		30	1.023			5.219	66		382	6.742
56	FINANSIJSKI RASHODI	6.152	2.118	13.437	2.584	1.166	3.831	66.532	2.431	949	6.466	105.666
67	OSTALI PRIHODI	7.165	3.337	42.417	2.324	1.631	4.864	25.509	35.023	35.896	720	158.886
57	OSTALI RASHODI	18	448	833	25.217	12	124	10.057	15.171	57.796	20.292	129.968
	DOB. IZ REDOV. POSLOVANJA				201				326			
	GUB. IZ REDOV. POSLOVANJA	55.431	26.737	101.530		7.349	25.903	136.409		34.875	30.602	418.309
69-59	NETO DOBIT. POSL. KOJE SE OB.		211		175			1.147			22	
59-69	NETO GUBIT. POSL. KOJE SE OB.	61		1.495		223	386		24	9		643
	DOBITAK PRE OPOREZIVANJA				376				302			
	GUBITAK PRE OPOREZIVANJA	55.492	26.526	103.025		7.572	26.289	135.262		34.884	30.580	418.952
	POREZ NA DOBITAK											
	Odloženi poreski rashodi perioda		39	73	24	10		149	35	22	37	
	Odloženi poreski prihodi perioda	660					148					462
	NETO DOBITAK				352				267			
	NETO GUBITAK	54.832	26.565	103.098		7.582	26.141	135.411		34.862	30.617	418.490

Tabela 21. INDIKATORI ZA OCENU STANJA REZULTATA POSLOVANJA ZA 2011. GODINU

R.B.	NAZIV INDIKATORA	2007.	2008.	2009.	2010.	2011.	PROMENA 11/10 +/-
------	------------------	-------	-------	-------	-------	-------	----------------------

I INDIKATORI STRUKTURE PRIHODA I RASHODA (u % sa jednom decimalom)

1.	Učešće poslovnih prihoda u ukupnom prihodu	96,5	63,8	82,2	68,9	81,7	+
2.	Učešće prihoda od prodaje proizvoda i usluga u ukupnom prihodu	93,8	67,5	81,0	73,6	82,2	+
3.	Učešće prihoda od prodaje na stranom tržištu u ukupnom prihodu	22,5	13,0	15,2	9,3	9,3	
4.	Učešće vrednosti salda zaliha učinaka u ukupnom prihodu	38,0	15,6	36,4	21,2	24,6	+
5.	Učešće vrednosti salda zaliha učinaka u poslovnim prihodima perioda	39,3	24,5	41,2	30,8	30,0	-
6.	Učešće finansijskih prihoda u ukupnom prihodu	0,6	1,3	0,4	0,5	2,1	+
7.	Učešće vanrednih prihoda u ukupnom prihodu	2,8	34,9	11,3	30,5	16,2	-
8.	Učešće ukupnih poslovnih rashoda u ukupnim rashodima	92,3	81,1	82,1	82,3	82,5	+
9.	Učešće finansijskih rashoda u ukupnim rashodima	4,8	11,9	7,9	16,9	14,3	-
10.	Učešće vanrednih rashoda u ukupnim rashodima	2,9	6,8	9,9	0,9	3,1	+

II INDIKATORI EKONOMIČNOSTI POSLOVANJA (u % sa jednom decimalom)

11.	Odnos ukupnih prihoda i ukupnih rashoda	47,0	65,2	44,4	55,5	43,5	-
12.	Odnos uk. prih. umanj. za saldo zaliha učinaka prema uk. rashodima	29,2	55,0	28,2	43,7	32,8	-
13.	Odnos poslovnih prihoda i poslovnih rashoda	49,2	51,3	47,7	46,4	43,1	-
14.	Odnos finansijskih prihoda i finansijskih rashoda	6,2	7,4	2,4	1,5	6,4	+
15.	Prihodi od kamata prema rashodima od kamata	0,0	0,0	0,0	0,0	0,0	
16.	Odnos vanrednih prihoda i vanrednih rashoda	45,9	333,9	50,9	1.963,6	224,6	-

III INDIKATORI BRUTO I NETO FINANSIJSKOG REZULTATA I RENTABILNOSTI (u % sa jednom decimalom)

17.	Bruto dobitak pema ukupnim prihodima	0,0	0,0	0,0	0,0	0,0	
18.	Bruto gubitak prema ukupnim rashodima	53,0	34,8	55,6	44,5	56,5	+
19.	Bruto dobitak pema ukupnoj aktivi	0,0	0,0	0,0	0,0	0,0	
20.	Bruto gubitak prema ukupnoj aktivi	28,0	17,7	18,3	13,9	15,8	+
21.	Neto dobitak prema ukupnom prihodu	0,0	0,0	0,0	0,0	0,0	
22.	Neto gubitak prema ukupnom prihodu	112,7	53,1	125,9	80,0	129,9	+
23.	Neto dobitak prema ukupnoj aktivi	0,0	0,0	0,0	0,0	0,0	
24.	Neto gubitak prema ukupnoj aktivi	28,0	17,6	18,4	13,9	15,8	+
25.	Neto dobitak prema rashodima kamata	0,0	0,0	0,0	0,0	0,0	

IV INDIKATORI PO RADNIKU* (u 000 din.)

26.	Osnovna sredstva po sadašnjoj vrednosti po radniku (u 000 din.):	1.093	1.127	1.600	1.502	1.269	-
27.	Oprema po sadašnjoj vrednosti po radniku (u 000 din.):	293	158	755	324	278	-
28.	Ukupan prihod po radniku (u 000 din.):	449	825	484	782	595	-
29.	Poslovni prihodi po radniku (u 000 din.):	433	526	427	539	486	-
30.	Bruto dobitak po radniku (u 000 din.):	0	0	0	0	0	
31.	Bruto gubitak po radniku (u 000 din.):	506	439	607	628	773	+
32.	Neto dobitak po radniku (u 000 din.):	0	0	0	0	0	
33.	Neto gubitak po radniku (u 000 din.):	506	438	609	625	772	+
34.	Bruto zarada po radniku - mesečno - u dinarima	27.112	28.446	28.036	29.630	31.589	+
35.	Neto zarada po radniku - mesečno - u dinarima	16.565	20.609	20.376	21.553	23.024	+

*Korišćen je prosečan broj radnika.

R.B.	NAZIV INDIKATORA	2007.	2008.	2009.	2010.	2011.	PROMENA 11/10 +/-
------	------------------	-------	-------	-------	-------	-------	----------------------

V INDIKATORI TRAJANJA OBRTA SREDSTAVA U DANIMA (broj dana, bez decimala)

36.	Obrt obrtne imovine prema ukupnom prihodu za tekuću godinu	277	137	215	142	143	+
37.	Obrt ukupnih zaliha prema poslovnim prihodima za tekuću godinu	147	124	156	146	130	-
38.	Obrt zaliha nedovršene proizvodnje i gotovih proizvoda prema prihodima od prodaje proizvoda i usluga za tekuću godinu	129	271	152	122	112	-
39.	Obrt zaliha robe prema prihodima od prodaje robe za tekuću godinu	39	1	65	41	195	+
40.	Obrt ukupnih kratkoročnih potraž. i plasmana prema ukupnom prihodu	122	47	68	39	28	-

VI INDIKATORI VERTIKALNE STRUKTURE AKTIVE (u % sa jednom decimalom)

41.	Otpis osnovnih sredstava za tekuću godinu	74,1	76,3	73,6	78,9	80,7	+
42.	Otpis opreme za tekuću godinu	88,0	93,8	78,3	91,9	92,6	+
43.	Otpis obrtne imovine za tekuću godinu	74,1	2,2	0,9	0,1	0,8	+
44.	Otpis zaliha za tekuću godinu	0,0	0,0	0,0	0,1	0,0	-
45.	Otpis kratkoročnih potraživanja i plasmana	0,0	2,2	3,0	0,0	4,1	+
46.	Učešće gotovinskih ekvivalenata i gotovine u ukupnoj obrtnoj imovini	1,2	7,1	1,4	2,3	2,6	+
47.	Učešće gubitaka iznad visine kapitala u ukupnoj aktivi	13,2	30,8	45,2	55,0	64,0	+

VII INDIKATORI VERTIKALNE STRUKTURE PASIVE (u % sa jednom decimalom)

48.	Učešće kapitala u ukupnoj pasivi	0,0	0,0	0,0	0,0	0,0	
49.	Učešće osnovnog i ostalog kapitala u kapitalu	0,0	0,0	0,0	0,0	0,0	
50.	Učešće obaveza u ukupnoj pasivi	100,0	100,0	99,9	99,9	100,0	+
51.	Učešće dugoročnih obaveza u ukupnoj pasivi	7,3	6,7	6,1	4,9	3,9	-
52.	Učešće kratkoročnih obaveza u ukupnoj pasivi	92,7	93,3	93,8	95,0	96,1	+
53.	Učešće kredita u ukupnoj pasivi	30,5	35,7	38,0	42,0	43,0	+

VIII INDIKATORI FINANSIJSKE STABILNOSTI (u % sa jednom decimalom)

54.	Pokriće osnovnih sredstava, nematerijalnih ulaganja i neuplaćenog upisanog kapitala sa kapitalom	0,0	0,0	0,0	0,0	0,0	
55.	Pokriće osnovnih sredstava, nematerijalnih ulaganja i neuplaćenog upisanog kapitala sa kapitalom bez neraspoređene dobiti	0,0	0,0	0,0	0,0	0,0	
56.	Odnos kapitala, dugoročnih rezervisanja i dugoročnih obaveza prema stanju stalne imovine	10,4	11,3	13,4	12,5	12,5	

IX INDIKATORI OPŠTE LIKVIDNOSTI (u % sa jednom decimalom)

57.	Obrtna imovina prema obavezama	16,7	10,1	9,0	5,6	4,8	-
58.	Obrtna imovina bez zaliha prema obavezama	7,2	4,0	3,0	1,3	1,3	
59.	Obrtna imovina i dugoročni finansijski plasmani prema obavezama	16,7	10,1	9,0	5,6	4,8	-
60.	Pokriće dugoročnih obaveza sa dugoročnim finan. plasmanima	0,0	0,0	0,0	0,0	0,0	
61.	Pokriće kratkoročnih obaveza sa kratkoročnim potraživanjima i plasmanima	6,7	3,2	3,1	1,2	0,9	-
62.	Pokriće obaveza prema dobavljačima sa potraživanjima od kupaca	10,7	8,7	9,0	3,5	2,9	-
63.	Dati avansi prema primljenim avansima, depozitima i kaucijama	0,0	0,0	0,0	0,0	0,0	
64.	Pokriće obaveza po kreditima sa plasmanima po kreditima	0,0	0,0	0,0	0,0	0,0	

X INDIKATORI UBRZANE I TEKUĆE LIKVIDNOSTI (u % sa jednom decimalom)

65.	Gotovina u odnosu na kratkoročne obaveze koje najpre dospevaju	0,6	2,1	0,4	0,4	0,4	
66.	Gotovinski ekviv. i gotovina u odnosu na krtak. obav. koje najpre dospevaju	0,6	2,1	0,4	0,4	0,4	
67.	Gotovinski ekvivalenti i gotovina u odnosu na krtkoročne obaveze	0,2	0,8	0,1	0,1	0,1	

SADRŽAJ

1. INFORMACIJE O DRUŠTVU	1
1.1. OSNOVNI PODACI O DRUŠTVU	1
1.2. ISTORIJAT DRUŠTVA	1
1.3. DELATNOST	1
1.4. ORGANI DRUŠTVA	2
1.5. KAPITAL DRUŠTVA	2
2. OSTVARENI REZULTATI POSLOVANJA	3
2.1. PREGLED PLANIRANE I OSTVARENE PROIZVODNJE	3
2.2. OSTVARENA REALIZACIJA U 2011/2010. GODINI	6
3. STANJE ZALIHA PO FABRIKAMA NA DAN 31.XII 2011/2010. GODINE	10
4. ZAPOSLENOST I ZARADE U 2011. GODINI	11
4.1. PREGLED BROJA I STRUKTURE ZAPOSLENIH U 2011. GODINI	11
4.2. ISPLAĆENE BRUTO I NETO ZARADE ZA 2011/2010.	12
5. POTROŠNJA ENERGENATA I PTT U 2011/2010. GODINI	12
6. KONSOLIDOVANI BILANSI ZA KONCERN »PDM« ZA 2011. GODINU	13
7. STRUKTURA FINANSIJSKOG REZULTATA ZA KONC. »PDM« ZA 2011. GOD.	15
8. PREGLED OBAVEZA NA DAN 31.12.2011. GODINE	18
INDIKATORI ZA OCENU STANJA REZULTATA POSLOVANJA ZA 2011. GODINU	21



Република Србија
Агенција за привредне регистре

Регистар финансијских извештаја
и података о бонитету



Koncern "Petar Drapsin" a.d. - u restrukturiranju -

07093519

101962787

Mladenovac

Mladenovac

11400

Kralja Petra I

34

2011.

7.

2011.

xxxxx

0

Mladenovac

Kralja Petra I

34

E-mail katarina892000@yahoo.com

011/8231-060,lok:31

Petar

Milovanovic

1003961710892

<div style="border: 1px solid black; padding: 2px; display: inline-block;">07093519</div> Maticni broj	<div style="border: 1px solid black; padding: 2px; display: inline-block;"> </div> Sifra delatnosti	<div style="border: 1px solid black; padding: 2px; display: inline-block;">101962787</div> PIB
Popunjiva Agencija za privredne registre		
<div style="border: 1px solid black; padding: 2px; display: inline-block;">850</div> 1 2 3	<div style="border: 1px solid black; padding: 2px; display: inline-block;"> </div> 19	<div style="border: 1px solid black; padding: 2px; display: inline-block;"> </div> <div style="border: 1px solid black; padding: 2px; display: inline-block;"> </div> <div style="border: 1px solid black; padding: 2px; display: inline-block;"> </div> <div style="border: 1px solid black; padding: 2px; display: inline-block;"> </div> <div style="border: 1px solid black; padding: 2px; display: inline-block;"> </div> <div style="border: 1px solid black; padding: 2px; display: inline-block;"> </div> <div style="border: 1px solid black; padding: 2px; display: inline-block;"> </div> <div style="border: 1px solid black; padding: 2px; display: inline-block;"> </div> 20 21 22 23 24 25 26
Vrsta posla		

Naziv : **Koncern "Petar Drapsin" a.d. - u restrukturiranju -**

Sediste : **Mladenovac, Kralja Petra I 34**

BILANS STANJA - konsolidovani



7005011795535

na dan **31.12.2011. godine**

- u hiljadama dinara

Grupa racuna, racun	P O Z I C I J A	AOP	Napomena broj	I z n o s	
				Tekuca godina	Prethodna godina
1	2	3	4	5	6
	AKTIVA				
	A. STALNA IMOVINA (002+003+004+005+009)	001		821368	907288
00	I. NEUPLACENI UPISANI KAPITAL	002			
012	II. GOODWILL	003		133561	133561
01 bez 012	III. NEMATERIJALNA ULAGANJA	004		0	349
	IV. NEKRETNINE, POSTROJENJA, OPREMA I BIOLOSKA SREDSTVA (006+007+008)	005		687807	773378
020, 022, 023, 026, 027(deo), 028 (deo), 029	1. Nekretnine, postrojenja i oprema	006		687807	773378
024, 027(deo), 028 (deo)	2. Investicione nekretnine	007			
021, 025, 027(deo), 028(deo)	3. Bioloska sredstva	008			
	V. DUGOROCNI FINANSIJSKI PLASMANI (010+011)	009			
030 do 032, 039 (deo)	1. Ucesca u kapitalu	010			
033 do 038, 039 (deo) minus 037	2. Ostali dugorocni finansijski plasmani	011			
	B. OBRтна IMOVINA (013+014+015)	012		126423	129612
10 do 13, 15	I. ZALIHE	013		91936	98989
14	II. STALNA SREDSTVA NAMENJENA PRODAJI I SREDSTVA POSLOVANJA KOJE SE OBUSTAVLJA	014			
	III. KRATKOROCNA POTRAZIVANJA, PLASMANI I GOTOVINA (016+017+018+019+020)	015		34487	30623
20, 21 i 22, osim 223	1. Potrazivanja	016		23791	25444
223	2. Potrazivanja za vise placen porez na dobitak	017			
23 minus 237	3. Kratkoročni finansijski plasmani	018			
24	4. Gotovinski ekvivalenti i gotovina	019		3289	3035

Grupa racuna, racun	P O Z I C I J A	AOP	Napomena broj	I z n o s	
				Tekuca godina	Prethodna godina
1	2	3	4	5	6
27 i 28 osim 288	5. Porez na dodatu vrednost i aktivna vremenska razgranicenja	020		7407	2144
288	V. ODLOZENA PORESKA SREDSTVA	021		5529	5813
	G. POSLOVNA IMOVINA (001+012 +021)	022		953320	1042713
29	D. GUBITAK IZNAD VISINE KAPITALA	023		1693909	1275419
	Dj. UKUPNA AKTIVA (022+023)	024		2647229	2318132
88	E. VANBILANSNA AKTIVA	025			
	PASIVA				
	A.KAPITAL (102+103+104+105+106-107+108-109-110)	101			
30	I. OSNOVNI KAPITAL	102		1409992	1409992
31	II. NEUPLACENI UPISANI KAPITAL	103			
32	III. REZERVE	104		713	713
330 i 331	IV. REVALORIZACIONE REZERVE	105			
332	V. NEREALIZOVANI DOBICI PO OSNOVU HARTIJA OD VREDNOSTI	106			
333	VI. NEREALIZOVANI GUBICI PO OSNOVU HARTIJA OD VREDNOSTI	107			
34	VII. NERASPOREDJENI DOBITAK	108			
35	VIII. GUBITAK	109		1410705	1410705
037 i 237	IX. OTKUPLJENE SOPSTVENE AKCIJE	110			
	B. DUGOROCNA REZERVISANJA I OBAVEZE (112+113+116)	111		2646987	2317147
40	I. DUGOROCNA REZERVISANJA	112			
41	II. DUGOROCNE OBAVEZE (114+115)	113		102784	113815
414, 415	1. Dugorocni krediti	114		101213	110180
41 bez 414 i 415	2. Ostale dugorocne obaveze	115		1571	3635
	III. KRATKOROCNE OBAVEZE (117+118+119+120+121+122)	116		2544203	2203332
42, osim 427	1. Kratkoročne finansijske obaveze	117		1037800	862773
427	2. Obaveze po osnovu sredstava namenjenih prodaji i sredstava poslovanja koje se obustavlja	118			
43 i 44	3. Obaveze iz poslovanja	119		812820	722566
45 i 46	4. Ostale kratkorocne obaveze	120		574834	511754
47, 48 osim 481 i 49 osim 498	5. Obaveze po osnovu poreza na dodatu vrednost i ostalih javnih prihoda i pasivna vremenska razgranicenja	121		118749	106239
481	6. Obaveze po osnovu poreza na dobitak	122			

Grupa racuna, racun	P O Z I C I J A	AOP	Napomena broj	I z n o s	
				Tekuca godina	Prethodna godina
1	2	3	4	5	6
498	V. ODLOZENE PORESKE OBAVEZE	123		242	985
	G. UKUPNA PASIVA (101+111 +123)	124		2647229	2318132
89	D. VANBILANSNA PASIVA	125			

U _____ dana 24.4. 2012. godine

Lice odgovorno za sastavljanje
finansijskog izvestaja

M.P.

Zakonski zastupnik

Obrazac propisan Pravilnikom o sadrzini i formi obrazaca finansijskih izvestaja za privredna drustva, zadruge, druga pravna lica i preduzetnike ("Sluzbeni glasnik RS", br.114/06 , 5/07, 119/08 i 2/10)

Popunjiva pravno lice - preduzetnik		
07093519 Maticni broj	Sifra delatnosti	101962787 PIB
Popunjiva Agencija za privredne registre		
850 1 2 3 Vrsta posla	19	20 21 22 23 24 25 26

Naziv : **Koncern "Petar Drapsin" a.d. - u restrukturiranju -**

Sediste : **Mladenovac, Kralja Petra I 34**

BILANS USPEHA - konsolidovani



7005011795542

u period **01.01.2011 do 31.12.2011**

- u hiljadama dinara

Grupa racuna, racun	P O Z I C I J A	AOP	Napomena broj	I z n o s	
				Tekuca godina	Prethodna godina
1	2	3	4	5	6
	A. PRIHODI I RASHODI IZ REDOVNOG POSLOVANJA				
	I. POSLOVNI PRIHODI (202+203+204-205+206)	201		263403	277329
60 i 61	1. Prihodi od prodaje	202		264834	296093
62	2. Prihodi od aktiviranja ucinaka i robe	203		2927	4346
630	3. Povecanje vrednosti zaliha ucinaka	204		7428	3789
631	4. Smanjenje vrednosti zaliha ucinaka	205		14438	30538
64 i 65	5. Ostali poslovni prihodi	206		2652	3639
	II. POSLOVNI RASHODI (208 DO 212)	207		611704	597205
50	1. Nabavna vrednost prodate robe	208		683	4207
51	2. Troškovi materijala	209		213040	217433
52	3. Troškovi zarada, naknada zarada i ostali licni rashodi	210		262543	258786
54	4. Troškovi amortizacije i rezervisanja	211		47327	56792
53 i 55	5. Ostali poslovni rashodi	212		88111	59987
	III. POSLOVNI DOBITAK (201-207)	213			
	IV. POSLOVNI GUBITAK (207-201)	214		348301	319876
66	V. FINANSIJSKI PRIHODI	215		6742	1838
56	VI. FINANSIJSKI RASHODI	216		105666	122341
67 i 68	VII. OSTALI PRIHODI	217		52115	122903
57 i 58	VIII. OSTALI RASHODI	218		23199	6259
	IX. DOBITAK IZ REDOVNOG POSLOVANJA PRE OPOREZIVANJA (213-214+ 215-216+217-218)	219			
	X. GUBITAK IZ REDOVNOG POSLOVANJA PRE OPOREZIVANJA (214-213- 215+216-217+218)	220		418309	323735
69 - 59	XI. NETO DOBITAK POSLOVANJA KOJE SE OBUSTAVLJA	221		0	496
59 - 69	XII. NETO GUBITAK POSLOVANJA KOJE SE OBUSTAVLJA	222		643	0

Grupa racuna, racun	P O Z I C I J A	AOP	Napomena broj	I z n o s	
				Tekuca godina	Prethodna godina
1	2	3	4	5	6
	B. DOBITAK PRE OPOREZIVANJA (219-220+221-222)	223			
	V. GUBITAK PRE OPOREZIVANJA (220-219+222-221)	224		418952	323239
	G. POREZ NA DOBITAK				
721	1. Poreski rashod perioda	225			
722	2. Odloženi poreski rashodi perioda	226			
722	3. Odloženi poreski prihodi perioda	227		462	1234
723	D. Isplacena licna primanja poslodavcu	228			
	Dj. NETO DOBITAK (223- 224- 225- 226+ 227- 228)	229			
	E. NETO GUBITAK (224- 223+ 225+ 226- 227 + 228)	230		418490	322005
	Å½. NETO DOBITAK KOJI PRIPADA MANJINSKIM ULAGACIMA	231			
	Z. NETO DOBITAK KOJI PRIPADA VLASNICIMA MATICNOG PRAVNOG LICA	232			
	I. ZARADA PO AKCIJI				
	1. Osnovna zarada po akciji	233			
	2. Umanjenja (razvodnjena) zarada po akciji	234			

U _____ dana 24.4. 2012. godine

Lice odgovorno za sastavljanje
finansijskog izvestaja

M.P.

Zakonski zastupnik


Obrazac propisan Pravilnikom o sadrzini i formi obrazaca finansijskih izvestaja za privredna drustva, zadruge, druga pravna lica i preduzetnike ("Sluzbeni glasnik RS", br.114/06 , 5/07, 119/08 i 2/10)

Popunjava pravno lice - preduzetnik		
07093519 Maticni broj	Sifra delatnosti	101962787 PIB
Popunjava Agencija za privredne registre		
850 1 2 3 Vrsta posla	19	20 21 22 23 24 25 26

Naziv : **Koncern "Petar Drapsin" a.d. - u restrukturiranju -**

Sediste : **Mladenovac, Kralja Petra I 34**

IZVESTAJ O TOKOVIMA GOTOVINE - konsolidovani



7005011795559

u periodu od **01.01.2011. do 31.12.2011. godine**

- u hiljadama dinara

POZICIJA	AOP	I z n o s	
		Tekuca godina	Prethodna godina
1	2	3	4
A. TOKOVI GOTOVINE IZ POSLOVNIH AKTIVNOSTI			
I. Prilivi gotovine iz poslovnih aktivnosti (1 do 3)	301	312180	369955
1. Prodaja i primljeni avansi	302	306082	361121
2. Primljene kamate iz poslovnih aktivnosti	303		
3. Ostali prilivi iz redovnog poslovanja	304	6098	8834
II. Odlivi gotovine iz poslovnih aktivnosti (1 do 5)	305	475977	494708
1. Isplate dobavljacima i dati avansi	306	283854	295920
2. Zarade, naknade zarada i ostali licni rashodi	307	191940	197259
3. Placene kamate	308		
4. Porez na dobitak	309	0	19
5. Placanja po osnovu ostalih javnih prihoda	310	183	1510
III. Neto priliv gotovine iz poslovnih aktivnosti (I-II)	311		
IV. Neto odliv gotovine iz poslovnih aktivnosti (II -I)	312	163797	124753
B. TOKOVI GOTOVINE IZ AKTIVNOSTI INVESTIRANJA			
I. Prilivi gotovine iz aktivnosti investiranja (1 do 5)	313		
1. Prodaja akcija i udela (neto prilivi)	314		
2. Prodaja nematerijalnih ulaganja, nekretnina, postrojenja, opreme i bioloÅkih sredstava	315		
3. Ostali finansijski plasmani (neto prilivi)	316		
4. Primljene kamate iz aktivnosti investiranja	317		
5. Primljene dividende	318		
II. Odlivi gotovine iz aktivnosti investiranja (1 do 3)	319		
1. Kupovina akcija i udela (neto odlivi)	320		
2. Kupovina nematerijalnih ulaganja, nekretnina, postrojenja, opreme i bioloÅkih sredstava	321		
3. Ostali finansijski plasmani (neto odlivi)	322		
III. Neto priliv gotovine iz aktivnosti investiranja (I - II)	323		
IV. Neto odliv gotovine iz aktivnosti investiranja (II - I)	324		

POZICIJA	AOP	Iznos	
		Tekuca godina	Prethodna godina
1	2	3	4
V. TOKOVI GOTOVINE IZ AKTIVNOSTI FINANSIRANJA			
I. Prilivi gotovine iz aktivnosti finansiranja (1 do 3)	325	166137	128998
1. Uvecanje osnovnog kapitala	326		
2. Dugorocni i kratkorocni krediti (neto prilivi)	327	166137	128998
3. Ostale dugorocne i kratkorocne obaveze	328		
II. Odlivi gotovine iz aktivnosti finansiranja (1 do 4)	329	2086	3874
1. Otkup sopstvenih akcija i udela	330		
2. Dugorocni i kratkorocni krediti i ostale obaveze (neto odlivi)	331		
3. Finansijski lizing	332	2086	3874
4. Isplacene dividende	333		
III. Neto priliv gotovine iz aktivnosti finansiranja (I - II)	334	164051	125124
IV. Neto odliv gotovine iz aktivnosti finansiranja (II - I)	335		
G. SVEGA PRILIVI GOTOVINE (301+313+325)	336	478317	498953
D. SVEGA ODLIVI GOTOVINE (305+319+329)	337	478063	498582
Dj. NETO PRILIVI GOTOVINE (336-337)	338	254	371
E. NETO ODLIV GOTOVINE (337-336)	339		
Å½. GOTOVINA NA POCETKU OBRACUNSKOG PERIODA	340	3035	2664
Z. POZITIVNE KURSNE RAZLIKE PO OSNOVU PRERACUNA GOTOVINE	341		
I. NEGATIVNE KURSNE RAZLIKE PO OSNOVU PRERACUNA GOTOVINE	342		
J. GOTOVINA NA KRAJU OBRACUNSKOG PERIODA (338-339+340+341-342)	343	3289	3035

U _____ dana 24.4. 2012. godine

Lice odgovorno za sastavljanje
finansijskog izvestaja

M.P.

Zakonski zastupnik

Obrazac propisan Pravilnikom o sadrzini i formi obrazaca finansijskih izvestaja za privredna drustva, zadruge, druga pravna lica i preduzetnike ("Sluzbeni glasnik RS", br.114/06 , 5/07, 119/08 i 2/10)

Popunjiva pravno lice - preduzetnik		
07093519 Maticni broj	[] [] [] [] [] [] [] [] Sifra delatnosti	101962787 PIB
Popunjiva Agencija za privredne registre		
850 1 2 3 Vrsta posla	[] 19	[] [] [] [] [] [] [] [] 20 21 22 23 24 25 26

Naziv : **Koncern "Petar Drapsin" a.d. - u restrukturiranju -**

Sediste : **Mladenovac, Kralja Petra I 34**

IZVEŠTAJ O PROMENAMA NA KAPITALU - konsolidovani



7005011795573

u periodu od **01.01.2011. do 31.12.2011. godine**

- u hiljadama dinara

Red . br.	O P I S	Osnovni kapital (grupa 30 bez 309)		Ostali kapital (racun 309)		Neuplaceni upisani kapital (grupa 31)		Emisiona premija (racun 320)	
		AOP	AOP	AOP	AOP	AOP	AOP	AOP	AOP
	1		2		3		4		5
1	Stanje na dan 01.01. prethodne godine _____	401	1404853	414	5139	427		440	
2	Ispravka materijalno znacajnih gresaka i promena racunovodstvenih politika u prethodnoj godini - povecanje	402		415		428		441	
3	Ispravka materijalno znacajnih gresaka i promena racunovodstvenih politika u prethodnoj godini - smanjenje	403		416		429		442	
4	Korigovano pocetno stanje na dan 01.01. prethodne godine _____ (red.br. 1+2-3)	404	1404853	417	5139	430		443	
5	Ukupna povecanja u prethodnoj godini	405		418		431		444	
6	Ukupna smanjenja u prethodnoj godini	406		419		432		445	
7	Stanje na dan 31.12. prethodne godine _____ (red.br. 4+5-6)	407	1404853	420	5139	433		446	
8	Ispravka materijalno znacajnih gresaka i promena racunovodstvenih politika u tekucoj godini - povecanje	408		421		434		447	
9	Ispravka materijalno znacajnih gresaka i promena racunovodstvenih politika u tekucoj godini - smanjenje	409		422		435		448	
10	Korigovano pocetno stanje na dan 01.01. tekuce godine _____ (red.br. 7+8-9)	410	1404853	423	5139	436		449	
11	Ukupna povecanja u tekucoj godini	411		424		437		450	
12	Ukupna smanjenja u tekucoj godini	412		425		438		451	
13	Stanje na dan 31.12. tekuce godine _____ (red.br. 10+11-12)	413	1404853	426	5139	439		452	

Red. br.	O P I S	AOP	Rezerve (racun 321, 322)	AOP	Revalorizacione rezerve (racuni 330 i 331)	AOP	Nerealizovani dobiti po osnovu hartija od vrednosti (racun 332)	AOP	Nerealizovani gubici po osnovu hartija od vrednosti (racun 333)
	1		6		7		8		9
1	Stanje na dan 01.01. prethodne godine _____	453	713	466		479		492	
2	Ispravka materijalno znacajnih gresaka i promena racunovodstvenih politika u prethodnoj godini - povecanje	454		467		480		493	
3	Ispravka materijalno znacajnih gresaka i promena racunovodstvenih politika u prethodnoj godini - smanjenje	455		468		481		494	
4	Korigovano pocetno stanje na dan 01.01. prethodne godine _____ (red.br. 1+2-3)	456	713	469		482		495	
5	Ukupna povecanja u prethodnoj godini	457		470		483		496	
6	Ukupna smanjenja u prethodnoj godini	458		471		484		497	
7	Stanje na dan 31.12. prethodne godine _____ (red.br. 4+5-6)	459	713	472		485		498	
8	Ispravka materijalno znacajnih gresaka i promena racunovodstvenih politika u tekucoj godini - povecanje	460		473		486		499	
9	Ispravka materijalno znacajnih gresaka i promena racunovodstvenih politika u tekucoj godini - smanjenje	461		474		487		500	
10	Korigovano pocetno stanje na dan 01.01. tekuce godine _____ (red.br. 7+8-9)	462	713	475		488		501	
11	Ukupna povecanja u tekucoj godini	463		476		489		502	
12	Ukupna smanjenja u tekucoj godini	464		477		490		503	
13	Stanje na dan 31.12. tekuce godine _____ (red.br. 10+11-12)	465	713	478		491		504	

Red. br.	O P I S	AOP	Nerasporedjeni dobitak (grupa 34)	AOP	Gubitak do visine kapitala (grupa 35)	AOP	Otkupljene sopstvene akcije i udeli (racun 037,237)	AOP	Ukupno (kol.2+3+4+5+6+7+8-9+10-11-12)
	1		10		11		12		13
1	Stanje na dan 01.01. prethodne godine _____	505		518	1410705	531		544	
2	Ispravka materijalno znacajnih gresaka i promena racunovodstvenih politika u prethodnoj godini - povecanje	506		519		532		545	
3	Ispravka materijalno znacajnih gresaka i promena racunovodstvenih politika u prethodnoj godini - smanjenje	507		520		533		546	
4	Korigovano pocetno stanje na dan 01.01. prethodne godine _____ (red.br. 1+2-3)	508		521	1410705	534		547	
5	Ukupna povecanja u prethodnoj godini	509		522		535		548	
6	Ukupna smanjenja u prethodnoj godini	510		523		536		549	
7	Stanje na dan 31.12. prethodne godine _____ (red.br. 4+5-6)	511		524	1410705	537		550	
8	Ispravka materijalno znacajnih gresaka i promena racunovodstvenih politika u tekucoj godini - povecanje	512		525		538		551	
9	Ispravka materijalno znacajnih gresaka i promena racunovodstvenih politika u tekucoj godini - smanjenje	513		526		539		552	
10	Korigovano pocetno stanje na dan 01.01. tekuce godine _____ (red.br. 7+8-9)	514		527	1410705	540		553	
11	Ukupna povecanja u tekucoj godini	515		528		541		554	
12	Ukupna smanjenja u tekucoj godini	516		529		542		555	
13	Stanje na dan 31.12. tekuce godine _____ (red.br. 10+11-12)	517		530	1410705	543		556	

Red. br.	O P I S	AOP	Gubitak iznad visine kapitala (grupa 29)
	1		14
1	Stanje na dan 01.01. prethodne godine _____	557	1275419
2	Ispravka materijalno znacajnih gresaka i promena racunovodstvenih politika u prethodnoj godini - povecanje	558	
3	Ispravka materijalno znacajnih gresaka i promena racunovodstvenih politika u prethodnoj godini - smanjenje	559	
4	Korigovano pocetno stanje na dan 01.01. prethodne godine _____ (red.br. 1+2-3)	560	1275419
5	Ukupna povecanja u prethodnoj godini	561	
6	Ukupna smanjenja u prethodnoj godini	562	
7	Stanje na dan 31.12. prethodne godine _____ (red.br. 4+5-6)	563	1275419
8	Ispravka materijalno znacajnih gresaka i promena racunovodstvenih politika u tekucoj godini - povecanje	564	
9	Ispravka materijalno znacajnih gresaka i promena racunovodstvenih politika u tekucoj godini - smanjenje	565	
10	Korigovano pocetno stanje na dan 01.01. tekuce godine _____ (red.br. 7+8-9)	566	1275419
11	Ukupna povecanja u tekucoj godini	567	418490
12	Ukupna smanjenja u tekucoj godini	568	
13	Stanje na dan 31.12. tekuce godine _____ (red.br. 10+11-12)	569	1693909

U _____ dana 24.4. 2012. godine

Lice odgovorno za sastavljanje
finansijskog izvestaja

M.P.

Zakonski zastupnik

Obrazac propisan Pravilnikom o sadrzini i formi obrazaca finansijskih izvestaja za privredna drustva, zadruge, druga pravna lica i preduzetnike ("Sluzbeni glasnik RS", br.114/06 , 5/07, 119/08 i 2/10)

Popunjavanje pravno lice - preduzetnik		
07093519 Maticni broj	[] [] [] [] [] [] [] [] Sifra delatnosti	101962787 PIB
Popunjavanje Agencija za privredne registre		
850 1 2 3 Vrsta posla	[] 19	[] [] [] [] [] [] [] [] 20 21 22 23 24 25 26

Naziv : **Koncern "Petar Drapsin" a.d. - u restrukturiranju -**

Sediste : **Mladenovac, Kralja Petra I 34**

STATISTICKI ANEKS - konsolidovani



7005011795566

za 2011. godinu

I OPSTI PODACI O PRAVNOM LICU ODNOSNO PREDUZETNIKU

O P I S	AOP	Tekuca godina	Prethodna godina
1	2	3	4
1. Broj meseci poslovanja (oznaka od 1 do 12)	601	12	12
2. Oznaka za velicinu (oznaka od 1 do 3)	602	3	3
3. Oznaka za vlasnistvo (oznaka od 1 do 5)	603	2	2
4. Broj stranih (pravnih ili fizickih) lica koja imaju ucesce u kapitalu	604		
5. Prosecan broj zaposlenih na osnovu stanja krajem svakog meseca (ceo broj)	605	542	515

II BRUTO PROMENE NEMATERIJALNIH ULAGANJA I NEKRETNINA, POSTROJENJA, OPREME I BIOLOSKIH SREDSTAVA

- iznosi u hiljadama dinara

Grupa racuna, racun	O P I S	AOP	Bruto	Ispravka vrednosti	Neto (kol. 4-5)
1	2	3	4	5	6
01	1. Nematerijalna ulaganja				
	1.1. Stanje na pocetku godine	606	133910	0	133910
	1.2. Povecanja (nabavke) u toku godine	607		XXXXXXXXXXXXX	
	1.3. Smanjenja u toku godine	608	349	XXXXXXXXXXXXX	349
	1.4. Revalorizacija	609		XXXXXXXXXXXXX	
	1.5. Stanje na kraju godine (606+607-608+609)	610	133561	0	133561
02	2. Nekretnine, postrojenja, oprema i bioloska sredstva				
	2.1. Stanje na pocetku godine	611	3663121	2889743	773378
	2.2. Povecanja (nabavke) u toku godine	612	110221	XXXXXXXXXXXXX	110221
	2.3. Smanjenja u toku godine	613	195792	XXXXXXXXXXXXX	195792
	2.4. Revalorizacija	614		XXXXXXXXXXXXX	
	2.5. Stanje na kraju godine (611+612-613+614)	615	3577550	2889743	687807

III STRUKTURA ZALIHA

- iznosi u hiljadama dinara

Grupa racuna, racun	O P I S	AOP	Tekuca godina	Prethodna godina
1	2	3	4	5
10	1. Zalihe materijala	616	12700	13240
11	2. Nedovrsena proizvodnja	617	33134	28286
12	3. Gotovi proizvodi	618	45988	57142
13	4. Roba	619	114	321
14	5. Stalna sredstva namenjena prodaji	620		
15	6. Dati avansi	621		
	7. SVEGA (616+617+618+619+620+621=013+014)	622	91936	98989

IV STRUKTURA OSNOVNOG KAPITALA

- iznosi u hiljadama dinara

Grupa racuna, racun	O P I S	AOP	Tekuca godina	Prethodna godina
1	2	3	4	5
300	1. Akcijski kapital	623	1404853	1404853
	u tome : strani kapital	624		
301	2. Udeli drustva sa ogranicenom odgovornoscju	625		
	u tome : strani kapital	626		
302	3. Ulozi clanova ortackog i komanditnog drustva	627		
	u tome : strani kapital	628		
303	4. Drzavni kapital	629		
304	5. Drustveni kapital	630		
305	6. Zadruzni udeli	631		
309	7. Ostali osnovni kapital	632	5139	5139
30	SVEGA (623+625+627+629+630+631+632=102)	633	1409992	1409992

V STRUKTURA AKCIJSKOG KAPITALA

- broj akcija kao ceo broj

- iznosi u hiljadama dinara

Grupa racuna, racun	O P I S	AOP	Tekuca godina	Prethodna godina
1	2	3	4	5
	1. Obicne akcije			
	1.1. Broj obicnih akcija	634	2809706	2809706
deo 300	1.2. Nominalna vrednost obicnih akcija - ukupno	635	1404853	1404853
	2. Prioritetne akcije			
	2.1. Broj prioriternih akcija	636		
deo 300	2.2. Nominalna vrednost prioriternih akcija - ukupno	637		
300	3. SVEGA -nominalna vrednost akcija (635+637=623)	638	1404853	1404853

VI POTRAZIVANJE I OBAVEZE

- iznosi u hiljadama dinara

Grupa racuna, racun	O P I S	AOP	Tekuca godina	Prethodna godina
1	2	3	4	5
20	1. Potrazivanja po osnovu prodaje (stanje na kraju godine 639 <= 016)	639	15105	17249
43	2. Obaveze iz poslovanja (stanje na kraju godine 640 <= 119)	640	810227	526028
deo 228	3. Potrazivanja u toku godine od drustava za osiguranje za naknadu stete (dugovni promet bez pocetnog stanja)	641		
27	4. Porez na dodatu vrednost - prethodni porez (godisnji iznos po poreskim prijavama)	642	134777	135796
43	5. Obaveze iz poslovanja (potrazni promet bez pocetnog stanja)	643	349013	329963
450	6. Obaveze za neto zarade i naknade zarada (potrazni promet bez pocetnog stanja)	644	146595	145970
451	7. Obaveze za porez na zarade i naknade zarada na teret zaposlenog (potrazni promet bez pocetnog stanja)	645	18764	18917
452	8. Obaveze za doprinose na zarade i naknade zarada na teret zaposlenog (potrazni promet bez pocetnog stanja)	646	36381	35948
461, 462 i 723	9. Obaveze za dividende, ucesce u dobitku i licna primanja poslodavca (potrazni promet bez pocetnog stanja)	647		
465	10. Obaveze prema fizickim licima za naknade po ugovorima (potrazni promet bez pocetnog stanja)	648	2682	2414
47	11. Obaveze za PDV (godisnji iznos po poreskim prijavama)	649	129174	134857
	12. Kontrolni zbir (od 639 do 649)	650	1642718	1347142

VII DRUGI TROSKOVI I RASHODI

- iznosi u hiljadama dinara

Grupa racuna, racun	O P I S	AOP	Tekuca godina	Prethodna godina
1	2	3	4	5
513	1. Troškovi goriva i energije	651	70458	67738
520	2. Troškovi zarada i naknada zarada (bruto)	652	201696	200835
521	3. Troškovi poreza i doprinosa na zarade i naknade zarada na teret poslodavca	653	38326	38046
522, 523, 524 i 525	4. Troškovi naknada fizickim licima (bruto) po osnovu ugovora	654	4330	3925
526	5. Troškovi naknada clanovima upravnog i nadzornog odbora (bruto)	655	4968	4774
529	6. Ostali licni rashodi i naknade	656	13223	11206
53	7. Troškovi proizvodnih usluga	657	51756	40269
533, deo 540 i deo 525	8. Troškovi zakupnina	658		
deo 533, deo 540 i deo 525	9. Troškovi zakupnina zemljišta	659		
536, 537	10. Troškovi istrazivanja i razvoja	660		
540	11. Troškovi amortizacije	661	47327	56792
552	12. Troškovi premija osiguranja	662	1938	2305
553	13. Troškovi platnog prometa	663	668	1279

Grupa racuna, racun	O P I S	AOP	Tekuca godina	Prethodna godina
1	2	3	4	5
554	14. Troškovi članarina	664	586	570
555	15. Troškovi poreza	665	1817	2288
556	16. Troškovi doprinosa	666	1854	2361
562	17. Rashodi kamata	667	99538	91438
deo 560, deo 561 i 562	18. Rashodi kamata i deo finansijskih rashoda	668	99538	91438
deo 560, deo 561 i deo 562	19. Rashodi kamata po kreditima od banaka i dfo	669	76488	57550
deo 579	20. Rashodi za humanitarne, kulturne, zdravstvene, obrazovne, naučne i verske namene, za zaštitu čovekove sredine i za sportske namene	670		
	21. Kontrolni zbir (od 651 do 670)	671	714511	672814

VIII DRUGI PRIHODI

- iznosi u hiljadama dinara

Grupa racuna, racun	O P I S	AOP	Tekuca godina	Prethodna godina
1	2	3	4	5
60	1. Prihodi od prodaje robe	672	401	4207
640	2. Prihodi od premija, subvencija, dotacija, regresa, kompenzacija i povracaja poreskih dazbina	673		
641	3. Prihodi po osnovu uslovljenih donacija	674		
deo 650	4. Prihodi od zakupnina za zemljiste	675		
651	5. Prihodi od članarina	676		
deo 660, deo 661, 662	6. Prihodi od kamata	677		
deo 660, deo 661 i deo 662	7. Prihodi od kamata po racunima i depozitima u bankama i ostalim finansijskim organizacijama	678		
deo 660, deo 661 i deo 669	8. Prihodi na osnovu dividendi i ucesca u dobitku	679		
	9. Kontrolni zbir (672 do 679)	680	401	4207

IX OSTALI PODACI

- iznosi u hiljadama dinara

OPIS	AOP	Tekuca godina	Prethodna godina
1	2	3	4
1. Obaveze za akcize (prema godisnjem obracunu akciza)	681		
2. Obracunate carine i druge uvozne dazbine (ukupan godisnji iznos prema obracunu)	682	1142	1568
3. Kapitalne subvencije i druga drzavna dodeljivanja za izgradnju i nabavku osnovnih sredstava i nematerijalnih ulaganja	683		
4. Drzavna dodeljivanja za premije, regres i pokrvice tekucih troskova poslovanja	684		
5. Ostala drzavna dodeljivanja	685		
6. Primljene donacije iz inostranstva i druga bespovratna sredstva u novcu ili naturi od inostranih pravnih i fizickih lica	686		
7. Licna primanja preduzetnika iz neto dobitka (popunjavaju samo preduzetnici)	687		
8. Kontrolni zbir (od 681 do 687)	688	1142	1568

U _____ dana 24.4. 2012. godine

Lice odgovorno za sastavljanje
finansijskog izvestaja

M.P.

Zakonski zastupnik

Obrazac propisan Pravilnikom o sadrzini i formi obrazaca finansijskih izvestaja za privredna drustva, zadruge, druga pravna lica i preduzetnike ("Sluzbeni glasnik RS", br.114/06 , 5/07, 119/08 i 2/10)

Koncern "Petar Drapsin" a.d. - u restrukturiranju -

3.000,00

840-29775845-87

09-07093519

, 25, 11000

**NAPOMENE UZ KONSOLIDOVANI
FINANSIJSKI IZVEŠTAJ
ZA 2011. GODINU**

Koncern "Petar Drapšin" a.d. Mladenovac
u restrukturiranju

– MLADENOVAC, 20.04.2012. GODINE –

I. NAPOMENE UZ FINANSIJSKI IZVEŠTAJ

Finansijski izveštaj je dat kao konsolidovani finansijski izveštaj društva.

1. INFORMACIJE O DRUŠTVU

1.1. Osnovni podaci o društvu

Pun naziv društva: Koncern »Petar Drapšin« a.d. Mladenovac u restrukturiranju

Skra eni naziv društva: Koncern PDM a.d. u restrukturiranju

Sedište društva: Mladenovac, Kralja Petra I 34

Veli ina društva: Veliko

Oblik organizovanja: Akcionarsko društvo sa 1 kontrolnim i 9 podre enih (zavisnih) društava oblika d.o.o. u kojima je kontrolno društvo 100% vlasnik kapitala.

Mati ni broj: 07093519

Šifra delatnosti: 6420

PIB: 101962787

1.2. Istorijat društva

Preduze e „Petar Drapšin“ a.d. Mladenovac u restrukturiranju, Kralja Petra I 34, (u daljem tekstu: „Preduze e“) prvobitno je osnovano 1949. godine i od tada je prošlo kroz mnoge organizacione i statusne promene. Kao Holding Kompanija - društvo sa ograni enom odgovornoš u Preduze e se organizovalo 1995. godine u registarskom ulošku 1-2914-00. Transformacija u akcionarsko društvo izvršena je na osnovu Odluke o organizovanju Holding kompanije „Petar Drapšin“ Mladenovac u društvenoj svojini d.o.o. u akcionarsko društvo, u postupku svojinske transformacije, koju je donela skupština holdinga 30. juna 1999. godine.

Preduze e ine:

- Koncern „Petar Drapšin“ a.d. Kontrolno društvo Mladenovac u restrukturiranju
- Koncern „Petar Drapšin“ a.d. Fabrika odlivaka u metalnim kalupima d.o.o. Mladenovac u restrukturiranju
- Koncern „Petar Drapšin“ a.d. Zaštitna radionica d.o.o. Mladenovac u restrukturiranju
- Koncern „Petar Drapšin“ a.d. Fabrika cilindarskih sklopova d.o.o. Mladenovac u restrukturiranju
- Koncern „Petar Drapšin“ a.d. Fabrika otkovaka d.o.o. Mladenovac u restrukturiranju
- Koncern „Petar Drapšin“ a.d. Fabrika alata d.o.o. Mladenovac u restrukturiranju
- Koncern „Petar Drapšin“ a.d. Fabrika za proizvodnju opreme, održavanje i energetiku d.o.o. Mladenovac u restrukturir.
- Koncern „Petar Drapšin“ a.d. Standard plus d.o.o. Mladenovac u restrukturiranju
- Koncern „Petar Drapšin“ a.d. Eksport-Import d.o.o. Mladenovac u restrukturiranju
- Koncern „Petar Drapšin“ a.d. Fabrika motorskih delova - Žabari d.o.o. u restrukturiranju.

1.3. Delatnost

Osnovna delatnost:

1. Proizvodnja delova i komponenti za automobilsku industriju, motornu, traktorsku (glave motora, blokovi, cevi, cil. košuljice, klipovi, otkovci) tehnologijom livenja (gravitaciono, livenje pod pritiskom i u peš anim kalupima), kovanja i meh. obrade.
2. Proizvodnja finalnih proizvoda (radijatori, uklopne kutije, OG elemente, uti nice, sklopovi, delovi dalekovoda, kovanje spojke od Al, mesinga) za potrebe elektroprivrede, naftne privrede, stanogradnje GSP, vatrogasne instalacije.

Prate e delatnosti su:

- Proizvodnja Al legura,
- Proizvodnja liva kih i kova kih alata,
- Proizvodnja opreme i njihovo održavanje,
- Proizvodnja peš anih jezgara,
- Proizvodnja energije i fluida.

1.4. Organi društva

Prema Ugovoru o organizovanju, organi Koncern »Petar Drapšin« a.d. Mladenovac u restrukturiranju su:

- Skupština, kao organ vlasnika kapitala;
- Upravni odbor, kao organ upravljanja;
- direktor, kao organ poslovanja;
- Nadzorni odbor, kao organ nadzora;
- Izvršni odbor;
- Sekretar otvorenog akcionarskog društva.

1.5. Zaposlenost u društvu

Koncern „Petar Drapšin“ a.d. u restrukturiranju je na dan 31. decembra 2011. godine imao 542 zaposlena radnika. Kvalifikaciona struktura radnika je sledeća:

– visoka stručna sprema (VIII)	0
– visoka stručna sprema (VII-2)	42
– visoka stručna sprema (VII-1)	37
– viša stručna sprema (VI)	
– visokokvalifikovani radnici (V)	21
– srednja stručna sprema (IV)	139
– kvalifikovani radnici (III)	178
– polukvalifikovani radnici (II)	54
– niža stručna sprema (I)	0
– nekvalifikovani radnici	71
Ukupno:	542

2. OSNOVI ZA PRIKAZIVANJE FINANSIJSKIH IZVEŠTAJA

Finansijski izveštaji sastavljeni su u skladu sa međunarodnim računovodstvenim standardima (MRS) i međunarodnim standardima finansijskog izveštavanja (MSFI) koje je izdao Međunarodni komitet za računovodstvene standarde (IASB).

Finansijski izveštaji iskazani su u hiljadama dinara (RSD), odnosno u funkcionalnoj valuti koja je domicilna valuta Republike Srbije, a prikazani su u formatu propisanom Pravilnikom o sadržini i formi obrazaca finansijskih izveštaja za privredna društva, zadruge, druga pravna lica i preduzetnike ("Službeni glasnik RS", br. 114/2006, 05/2007 i 9/2009).

3. PREGLED ZNAČAJNIH RAČUNOVODSTVENIH POLITIKA

3.1. Poslovni prihodi

Poslovni prihodi obuhvataju sve operativne prihode.

3.2. Poslovni rashodi

Poslovni rashodi uključuju sve operativne i administrativne rashode.

3.3. Preračunavanje stranih sredstava plaćanja i računovodstveni tretman kursnih razlika

Sva sredstva odnosno potraživanja i obaveze u stranim sredstvima plaćanja preračunavaju se u odgovorajuću dinarsku protivvrednost po srednjem kursu na dan bilansa. Transakcije u stranoj valuti su iskazane u dinarima po srednjem kursu važećem na dan transakcije.

Pozitivne i negativne kursne razlike nastale po izvršenim deviznim transakcijama u toku godine iskazuju se u bilansu uspeha kao deo finansijskih prihoda ili rashoda.

3.4. Nematerijalna ulaganja

Nematerijalna ulaganja se procenjuju po nabavnoj vrednosti. Nabavna vrednost predstavlja fakturu vrednost dobavlja a, zajedno sa svim ostalim troškovima nastalim do aktiviranja nematerijalnih ulaganja.

Amortizacija nematerijalnih ulaganja se obra unava za svako nematerijalno ulaganje pojedina no. U skladu sa odlukom rukovodstva, amortizacija se obra unava po stopama definisanim Pravilnikom o na inu razvrstavanja stalnih sredstava po grupama i na inu utvr ivanja amortizacije za poreske svrhe.

3.5. Osnovna sredstva

Osnovna sredstva se procenjuju po nabavnoj vrednosti. Nabavna vrednost predstavlja fakturu vrednost dobavlja a, zajedno sa svim ostalim troškovima nastalim do aktiviranja osnovnog sredstva.

Nakon po etnog priznavanja, nekretnine, postrojenja i oprema se iskazuju po nabavnoj vrednosti, umanjenoj za ukupan iznos obra unate amortizacije i ukupan iznos gubitka zbog obezvre enja (MRS 16).

Amortizacija osnovnih sredstava se obra unava za svako stalno sredstvo pojedina no. U skladu sa odlukom rukovodstva, amortizacija se obra unava po stopama definisanim Pravilnikom o na inu razvrstavanja stalnih sredstava.

3.6. Zalihe

Zalihe materijala i robe se procenjuju po nabavnoj ceni, a obra un izlaza zaliha se vrši po metodu prose nih ponderisanih cena.

Zalihe gotovih proizvoda se procenjuju po planskoj ceni, a na kraju godine se vrši obra un proizvodnje i svo enje na stvarnu cenu koštanja.

3.7. Kratkoro na potraživanja

Kratkoro na potraživanja se mere iz originalne fakture ili ostalih dokumenata. Ispravka vrednosti se vrši za potraživanja kod kojih je od roka naplate prošlo najmanje 60 dana.

3.8. Kratkoro ne obaveze

Kratkoro ne obaveze se mere po vrednosti iz originalne dokumentacije. Po etni iznos se koriguje na osnovu originalne dokumentacije.

3.9. Lica odgovorna za sastavljanje finansijskih izveštaja

Za finansijske izveštaje koji su bili predmet ove revizije odgovorna su slede a lica:

- direktor privrednog društva - Petar Milovanovi ,
- rukovodilac službe ra unovodstva - Ranka Jev enijevi .

4. PREGLED UKUPNIH PRIHODA PO PODBILANSIMA

U skladu sa MRS 1, u ukupne prihode društva, pored poslovnih prihoda, ulaze finansijski prihodi i ostali prihodi. Uporedni pregled ostvarenih prihoda klijenta dat je u narednoj tabeli.

(u hiljadama dinara)

Redni Broj	Podbilansi prihoda iz bilansa uspeha	Ostvareni prihodi u 2011.	Ostvareni prihodi u 2010.	Indeksi
1	Poslovni prihodi	263.403	277.329	94,98
2	Finansijski prihodi	6.742	1.838	366,81
3	Ostali prihodi	52.115	122.903	42,40
4	UKUPNI PRIHODI	322.260	402.070	80,15

5. ANALITI KA STRUKTURA UKUPNIH PRIHODA ISKAZANIH U PODBILANSIMA

5.1. Poslovni prihodi

Prema Zakonu o ra unovodstvu i reviziji, MSFI i podzakonskim propisima, poslovne prihode ine prihodi od prodaje robe, proizvoda i usluga, prihodi od aktiviranja u inaka, prihodi od subvencija, dotacija, regresa, kompenzacija i dr.

(u hiljadama dinara)		
	2011.	2010.
Prihodi od prodaje robe na doma em tržištu	401	4.207
Prihodi od prodaje proizvoda i usluga na doma em tržištu	234.353	254.611
Prihodi od prodaje proizvoda i usluga na ino tržištu	30.079	37.276
Ostali poslovni prihodi	- 1.430	-18.765
UKUPNO POSLOVNI PRIHODI	263.403	277.329

Poslovni prihodi su ostvareni prodajom proizvoda i usluga na doma em i ino tržištu. U odnosu na prethodnu godinu, poslovni prihodi su manji za 5 %.

5.2. Finansijski prihodi

(u hiljadama dinara)		
	2011.	2010.
Pozitivne kursne razlike	6.730	1.629
Ostali finansijski prihodi	12	209
UKUPNI FINANSIJSKI PRIHODI	6.742	1.838

5.3. Ostali prihodi

(u hiljadama dinara)		
	2011.	2010.
Prihodi od smanjenja obaveza	51.099	122.466
Ostali prihodi	1.016	437
UKUPNI OSTALI PRIHODI	52.115	122.903

6. PREGLED UKUPNIH RASHODA PO PODBILANSIMA

U ukupne rashode, pored poslovnih rashoda, spadaju finansijski rashodi i ostali rashodi. Podaci o rashodima koji su iskazani u Bilansu uspeha po podbilansima dati su u narednoj tabeli.

(u hiljadama dinara)				
Redni broj	Podbilansi rashoda iz bilansa uspeha	Ostvareni rashodi u 2011.	Ostvareni rashodi u 2010.	Indeksi
1	Poslovni rashodi	611.704	597.205	102
2	Finansijski rashodi	105.666	122.341	86
3	Ostali rashodi	23.199	6.259	371
4	UKUPNI RASHODI	740.569	725.805	102

7. ANALITI KA STRUKTURA RASHODA ISKAZANIH U PODBILANSIMA

7.1. Poslovni rashodi

Prema okviru MRS i MSFI, poslovne rashode ine rashodi direktnog materijala i robe i drugi poslovni rashodi koji su nastali nezavisno od trenutka pla anja.

(u hiljadama dinara)

	2011.	2010.
Nabavna vrednost prodate robe	683	4.207
Ukupno grupa 50:	683	4.207
Troškovi materijala za izradu	124.060	128.112
Troškovi ostalog materijala (režijskog)	18.522	21.583
Troškovi goriva i energije	70.458	67.738
Ukupno grupa 51:	213.040	217.433
Troškovi zarada i naknada zarada (bruto)	201.696	200.835
Troškovi poreza i doprinosa na zarade i naknade zarada na teret posl.	38.326	38.046
Troškovi naknada po ugovoru o delu	94	249
Troškovi naknade po ugovoru o privremenim ili povremenim poslovima	4.236	3.676
Troškovi naknada lanovima upravnog i nadzornog odbora	4.968	4.774
Ostali li ni rashodi i naknade	13.223	11.206
Ukupno grupa 52:	262.543	258.786
Troškovi usluga na izradi u inaka	75	210
Troškovi transportnih usluga	1.142	1.568
Troškovi usluga održavanja	4.296	4.419
Troškovi reklame i propaganda	107	-
Troškovi ostalih usluga	46.136	34.072
Ukupno grupa 53:	51.756	40.269
Troškovi amortizacije	47.327	56.792
Ukupno grupa 54:	47.327	56.792
Troškovi neproizvodnih usluga	6.873	7.456
Troškovi reprezentacije	407	567
Troškovi premije osiguranja	1.938	2.305
Troškovi platnog prometa	668	1.279
Troškovi lanarina	586	571
Troškovi poreza	3.671	1.842
Troškovi doprinosa	0	0
Ostali nematerijalni troškovi	22.213	5.698
Ukupno grupa 55:	36.355	19.718
UKUPNI POSLOVNI RASHODI (grupa 50 do 55)	611.704	597.205

Troškovi materijala se sastoje od utrošenog osnovnog, pomo nog i režijskog materijala, troškova goriva, elektri ne energije i utrošenih rezervnih delova za održavanje sredstava, alata i inventara. Rezervni delovi, alat i inventar se prilikom davanja u upotrebu odmah otpisiju sa 100%. Od ostalih poslovnih rashoda najve i iznos se odnosi na troškove proizvodnih usluga, troškove prevoza, troškove tekue održavanja i druge rashode. Za 2011. godinu zarade su obra unate za svih dvanaest meseci, a ispla ene zaposlenima za osam meseci. Porezi i doprinosi na zarade su obra unati i pla eni delimi no. Ostali izdaci i naknade, od kojih se najve i iznos odnosi na izdatke za ishranu i smeštaj radnika na terenu, otpremnine, nagrade, pomo i i druge naknade zaposlenima, ispla ivani su u skladu sa Kolektivnim ugovorom, Statutom i Odlukom Upravnog odbora. Isplate su vršene uz podnošenje propisanih obra una Poreskoj upravi.

7.2. Finansijski rashodi

(u hiljadama dinara)

	2011.	2010.
Rashodi kamata	99.538	91.438
Negativne kursne razlike	6.128	30.903
UKUPNI FINANSIJSKI RASHODI	105.666	122.341

7.3. Ostali rashodi

(u hiljadama dinara)

	2011.	2010.
Gubici po osnovu prodaje materijala	383	332
Rashodi po osnovu direktnih otpisa potraživanja	578	459
Ostali nepomenuti rashodi	22.238	5.468
UKUPNI OSTALI RASHODI	23.199	6.259

8. FINANSIJSKI REZULTAT PO PODBILANSIMA

(u hiljadama dinara)

Redni broj	Podbilansi finansijskog Rezultata	Ostvareno u 2011.	Ostvareno u 2010.	Indeksi
1	Poslovni gubitak	348.301	319.876	108,89
2	Gubitak finansiranja	98.924	120.503	82,09
3	Dobitak na ostalim prihodima	28.916	116.644	24,79
4	Gubitak na ostalim rashodima	-	-	-
5	Neto gubitak poslovanja koje se obustavlja	643	-	-
6	Neto dobitak poslovanja koje se obustavlja	-	496	-
7	Odloženi poreski rashodi perioda	-	-	-
8	Odloženi poreski prihodi perioda	462	1.234	37,44
	NETO GUBITAK	418.490	322.005	129,96

Iskazani neto gubitak za 2011. godinu iznosi 418.490 hiljada dinara. Kada se na to doda gubitak iz prethodnih godina u ukupnom iznosu od 2.686.124 hiljada dinara dobija se ukupni gubitak od 3.104.614 hiljada dinara, što je za 1.693.909 hiljada dinara iznad visine kapitala.

BILANS STANJA

9. NEMATERIJALNA ULAGANJA

Na rednom broju 004-oznaka za AOP u Bilansu stanja iskazana je vrednost nematerijalnih ulaganja od / hiljada dinara.

10. UPOREDNI PREGLED OSNOVNIH SREDSTAVA PO NABAVNOJ VREDNOSTI

(u hiljadama dinara)

Redni broj	Kategorije osnovnih sredstava	Stanje na dan 31. 12. 2011. (po nabavnoj vrednosti)	Stanje na dan 31. 12. 2010. (po nabavnoj vrednosti)	Indeksi
1	Zemljište	42.238	53.907	78,35
2	Gra evinski objekti	385.723	443.189	87,03
3	Postrojenja i oprema	150.408	166.844	90,15
4	Nekretnine, postrojenja, oprema u pripr.	109.438	109.438	100,00
	UKUPNO OSNOVNA SREDSTVA	687.807	773.378	88,94

Mati no društvo poseduje prepise listova nepokretnosti izdatih od Službe za katastar nepokretnosti Mladenovac, kao dokaz o vlasništvu na zemljištu i gra evinskim objektima.

Prilikom registracije zavisnih društava ura en je deobni bilans i procena imovine 1998. godine, pa je na osnovu toga izvršen raspored imovine koja je uneta kao imovina društva i proknjižena kao imovina društva. Prenos imovine u katastru nepokretnosti nije izvršen, ve se sva imovina vodi na Kontrolnom društvu.

11. PRIMENJENE STOPE AMORTIZACIJE

Preduzeće je prilikom obračuna amortizacije primenilo utvrdjene stope amortizacije iz Pravilnika o računovodstvenim politikama.

Stope amortizacije se daju za najvažnije grupe osnovnih sredstava prema sledećem:

Stopa amortizacije %	
-	Gravevinski objekti 2.5
-	Oprema 4 -16
-	Spec. alat 5
-	Trans. sredstva 15.5
-	Kompjuteri 20
-	Kanc. nameštaj 12.5
-	Alat i inventar 10 –100

12. STRUKTURA SADAŠNJE VREDNOSTI OSNOVNIH SREDSTAVA

Radi potpunijeg informisanja korisnika izveštaja o reviziji, dati su podaci o udelu u pojedinih kategorijama osnovnih sredstava u ukupnim osnovnim sredstvima:

(u hiljadama dinara)

Redni Broj	Kategorije osnovnih sredstava	Iznos	Udeo u %
1	Zemljište	42.238	6,14
2	Gravevinski objekti	385.723	56,08
3	Postrojenja i oprema	150.408	21,87
4	Nekretnine, postrojenja, oprema u pripravci	109.438	15,91
	UKUPNO OSNOVNA SREDSTVA	687.807	100,00

Privredno društvo u računovodstvenim politikama se opredelilo za model nabavne vrednosti, tako da se nekretnine, postrojenja i oprema nakon početnog priznavanja iskazuju po nabavnoj vrednosti, umanjenoj za ukupnu ispravku vrednosti po osnovu amortizacije i gubitka zbog obezvređivanja. Od dana primene MRS i MSFI, revalorizacija osnovnih sredstava nije vršena.

Osnovna sredstva (gravevinski objekti i oprema) popisani su na kraju godine.

Stanje po popisu se slaže sa knjigovodstvenim stanjem. Promene na nekretninama, postrojenjima i opremi u toku godinu su bile nabavka nove opreme, obračun amortizacije i rashodovanje osnovnih sredstava.

13. DINAMIKA PROMENA NA OSNOVNIM SREDSTVIMA

(u hiljadama dinara)

Red. broj	Opis dinamike plasmana	Zemljište	Šume i višegodišnji zasadi	Gravinski objekti	Postrojenja i oprema	Investicione nekretnine	Ostala osnovna sredstva	Osnovno stado	Avansi i osnovna sredstva u pripremi	Ukupno
I	NABAVNA VREDNOST									
1	Po etno stanje	53.907		1.429.776	2.069.913				109.438	3.663.034
2	Pove anje			1.072	23.540					24.612
a	Nove nabavke			1.072	23.540					24.612
b	Procena									
c	Procena kapitala									
d	Viškovi									
e	Investicione nekretnine									
f	Prenos osn.sred.									
g										
3	Smanjenje	11.669		66.559	50.578					128.806
a	Prodaja osnovnih sredstava	11.669		66.559						78.228
b	Manjkovi									
c	Rashod				50.578					50.578
4	Stanje na kraju godine (31.12. 2011.)	42.238		1.364.289	2.042.875				109.438	3.558.840
II	ISPRAVKA VREDNOSTI									
1	Po etno stanje			986.587	1.903.069					2.889.656
2	Pove anje			27.761	39.225					66.986
a	Otu enje osnovnih sredstava									
b	Amortizacija			27.761	19.566					47.327
c	Nove nabavke				19.659					19.659
d										
e										
f	Prenos osn.sred									
3	Smanjenje			35.782	49.827					85.609
a	Manjkovi									
b	Rashod									
c	Isknjiženje ispravke			35.782	49.827					85.609
4	Stanje na kraju godine (31.12.2011.)			978.566	1.892.467					2.871.033
III.	SADAŠNJA VREDNOST OSNOVNIH SREDSTAVA	42.238		385.723	150.408				109.438	687.807

14. DUGORO NI FINANSIJSKI PLASMANI

Na rednom broju 009 (oznaka za AOP) u Bilansu stanja nema iskazanih iznosa.

U eš e mati nog društva u kapitalu zavisnih društava na kontu 030 iznosi 1.405.684 hiljada dinara.

Osniva ki udeli zavisnih društava na kontu 301 su slede i :

- Fabrika odlivaka u metalnim kalupima	245.255
- Zaštitna radionica	193.860
- Fabrika cilindarskih sklopova	308.385
- Fabrika otkovaka	293.973
- Fabrika alata	48.931
- Fabrika za proiz. opreme i održavanje	293.973
- Fabrika motorskih delova	58.563
- Standard plus	24.932
- Export- Import	2.517
UKUPNO:	1.272.123

Iskazana razlika u iznosu od 133.561 hiljada dinara nastala je kao posledica pokri a gubitaka društava na teret konta 301- udeli. Plasmani su uskla eni u 2005. godini, pa su promene vrednosti ulaganja nastale i kao posledica revalorizacije. U konsolidovanom bilansu ova razlika se iskazuje kao »Goodwill« na rednom broju 003 (oznaka u AOP).

15. UPOREDNI PREGLED ZALIHA

Zalihe materijala, rezervnih delova, inventara sa kalkulativnim otpisom robe, ambalaže i goriva se procenjuju po nabavnoj vrednosti, koja obuhvata fakturnu vrednost dobavlja a i zavisne troškove nabavke. Obr a un izlaza zaliha materijala i rezervnih delova, sitnog inventara i robe se vrši po ponderisanoj prose noj nabavnoj ceni. Zalihe u inaka se vode po planskim cenama, a na kraju godine se procenjuju po ceni koštanja. Magacin gotovih proizvoda se zadužuje po planskim cenama koje su iste u celom obra unskom periodu.

Utrošak materijala se obra unava po prose noj ponderisanoj ceni. Utrošeni materijal za reprodukciju se direktno raspore uje na mesta troškova i pojedina ne proizvode na osnovu trebovanja materijala. Bruto zarade i naknade zarada, troškovi proizvodnih usluga i amortizacija se direktno raspore uju na mesta troškova, a u okviru mesta troškova – indirektno na pojedine proizvode, srazmerno sa utrošenim materijalom za izradu. Indirektni troškovi se alociraju na pojedine nosioce na osnovu klju a (navesti klju), a ostali troškovi koji ne ulaze u cenu koštanja se alociraju na troškove perioda.

O P I S	(u hiljadama dinara)	
	2011.	2010.
Zalihe materijala	12.700	13.240
Nedovršena proizvodnja	33.134	28.286
Gotovi proizvodi	45.988	57.142
Roba	114	321
Svega	91.936	98.989

Stanje popisanih zaliha materijala, rezervnih delova, alata i inventara i gotovih proizvoda je uskla eno sa knjigovodstvenim stanjem. Izveštaj o popisu je usvojen na sednici Upravnog odbora 27.01.2012. godine.

16. DATI AVANSI

U okviru ra una 150 iskazana su tri analiti ka ra una, i to:

15000 – Avansi dati drugim pravnim licima u zemlji (na ovom ra unu je knjižen avans u iznosu od/..... dinara i to dobavlja u/.....; avans je dat za/.....);

15030 – Avansi dati drugim pravnim licima u inostranstvu (na ovom ra unu je knjižen avans dat ino-
dobavlja u/..... za/..... u iznosu od/..... evra odnosno/..... dinara; kurs je obra unat
u skladu sa stavom 23. MRS 21, u kome je propisano da se nemonetarne stavke, u koje spadaju devizni avansi pla eni
za nabavku nemonetarnih sredstava, na kraju godine u bilansu stanja iskazuju po istorijskom trošku, koriš enjem kursa
na datum pla anja avansa);

15060 – Dati avansi za koje nije primljen avansni ra un (ovi avansi, koji iznose/..... dinara, nastali su
tako što je izvršena isplata dobavlja ima na osnovu predra una, a do 31.12.2011. godine nisu primljeni ra uni).

Pregled datih avansa dat je u tabeli koja sledi.

Dati avansi u bilansu stanja iskazani su u iznosu od/..... hiljada dinara.

PREGLED DATIH AVANSA 2011. GODINE

Redni broj	Naziv pravnog lica	Mesto	Iznos avansa	Godina uplate
1				
2				
	Ukupno	-	-	-

Starosna struktura datih avansa data je u sledećem pregledu.

STAROSNA STRUKTURA DATIH AVANSA

(u hiljadama dinara)

Red. broj	Naziv starosne grupe	Iznos	% u eš a
1	Dati avansi u tekućoj godini	-	-
2	Dati avansi stari od 1 do 2 godine	-	-
3	Dati avansi stari od 2 do 3 godine	-	-
4	Dati avansi stariji od 3 godine	-	-
	UKUPNO AVANSI PO BILANSU	-	-

17. KRATKORO NA POTRAŽIVANJA

Na rednom broju 015 (oznaka za AOP) u Bilansu stanja su iskazana kratkoro na potraživanja, plasmani, gotovina, porez na dodatu vrednost i aktivna vremenska razgraničenja u iznosu od 34.487 hiljade dinara koja se sastoje od sledećih pozicija:

(u hiljadama dinara)

• kupci u zemlji	15.290
• kupci u inostranstvu	784
• ispravka vrednosti potraživanja od kupaca	-968
• potraživanja od izvoznika	5.306
• potraživanja od zaposlenih	319
• potraživanja od fondova po osnovu isplata njihovih bolovanja preko 30 dana	3.060
• ostala potraživanja	-
• kratkoročni finansijski plasmani	-
• gotovinski ekvivalenti i gotovina	3.289
• PDV i aktivna vremenska razgraničenja	7.407
• Ukupno potraživanja	34.487

18. KUPCI

U Bilansu stanja je iskazan iznos ukupnih potraživanja od 23.791 hiljada dinara.

19. POTRAŽIVANJA OD KUPACA U ZEMLJI

U skladu sa članom 20. stav 2. Zakona o rađavanju i reviziji, privredno društvo je dostavilo dužnicima spisak neplaćenih računa (Obrazac IOS) sa stanjem na dan 30.11.2011. godine. Usaglašavanje stanja je vršeno sa svim kupcima, osim sa kupcima koji nisu imali promet u tekućoj godini i sa kupcima koji su brisani iz Registra Agencije za privredne registre.

Od ukupnog broja poslanih obrazaca IOS:

– usaglašeno je 197, odnosno 86 %;

– nije usaglašeno 32, odnosno 14 %, jer kupci nisu vratili overene obrasce IOS.

– nije usaglašeno, odnosno ..%, jer kupci koji su tuženi i kojima su obrasci IOS slati poštom nisu te obrasce overili i vratili.

20. POTRAŽIVANJA OD KUPACA U INOSTRANSTVU

Na račun 20300 – Potraživanja od kupaca u inostranstvu po osnovu izvoza sopstvenih proizvoda, odnosno robe i usluga, na dan 31.12.2011. godine su iskazana u iznosu od 784 hiljade dinara.

21. STAROSNA STRUKTURA POTRAŽIVANJA OD KUPACA U ZEMLJI

(u hiljadama dinara)

R. Br.	Naziv starosne grupe	Iznos	% u eš a
1	Potraživanja od kupaca koja nisu dospela za naplatu	3.354	21,94
2	Potraživanja od kupaca iji je rok protekao do tri meseca	2.664	17,42
3	Potraživ od kupaca iji je rok naplate protekao od tri do šest meseci	1.497	9,79
4	Potraž od kupaca iji je rok naplate protekao od 6 meseci do 1 god	1.620	10,60
5	Potraž od kupaca iji je rok naplate protekao od jedne do dve god.	1.300	8,50
6	Potraž. od kupaca iji je rok naplate protekao od dve do tri god	2.638	17,25
7	Potraž. od kupaca iji je rok naplate stariji od 3 godine	2.217	14,50
	UKUPNO POTRAŽIVANJA OD KUPACA U ZEMLJI	15.290	100,00

Potraživanja od kupaca u zemlji (obuhva ena su i povezana lica) starija od godinu dana iznose 6.155 hiljada dinara, što zna i da je naplativost ovog iznosa dosta neizvesna.

22. STAROSNA STRUKTURA POTRAŽIVANJA OD KUPACA U INOSTRANSTVU

(u hiljadama dinara)

R. Br.	Naziv starosne grupe	Iznos	% u eš a
1	Potraživanja od kupaca koja nisu dospela za naplatu	597	76,15
2	Potraživanja od kupaca iji je rok protekao do tri meseca	-	-
3	Potraživ od kupaca iji je rok naplate protekao od tri do šest meseci	-	-
4	Potraž od kupaca iji je rok naplate protekao od 6 meseci do 1 god	187	23,85
5	Potraž od kupaca iji je rok naplate protekao od jedne do dve god.	-	-
6	Potraž. od kupaca iji je rok naplate protekao od dve do tri god	-	-
7	Potraž. od kupaca iji je rok naplate stariji od 3 godine	-	-
	UKUPNO POTRAŽIVANJA OD KUPACA U INOSTRANSTVU	784	100,00

Potraživanja od kupaca u inostranstvu starija od godinu dana iznose/..... hiljada dinara, što zna i da je naplativost ovog iznosa dosta neizvesna.

23. USAGLAŠENOST POTRAŽIVANJA OD KUPACA U ZEMLJI

Opis	Broj kupaca	Vrednost (u hiljadama dinara)
a) Kupci sa saldrom (b + c + d = a)	229	15.290
b) Usaglašeno 100%	197	14.426
c) Usaglašeno delimi no	-	-
d) Nije usaglašeno	32	864

24. USAGLAŠENOST POTRAŽIVANJA OD KUPACA U INOSTRANSTVU

Opis	Broj kupaca	Vrednost (u hiljadama dinara)
a) Kupci sa saldrom (b + c + d = a)	2	784
b) Usaglašeno 100%	2	784
c) Usaglašeno delimi no	-	-
d) Nije usaglašeno	-	-

25. POTRAŽIVANJA OD ZAPOSLENIH

Potraživanja od zaposlenih u iznosu od 319 hiljada dinara uglavnom se odnose na potraživanja po obustavama iz zarada.

26. OSTALA POTRAŽIVANJA

Ostala potraživanja (podgrupa ra una 228) odnose se na: – potraživanja od fondova po osnovu ispla enih naknada zaposlenima za bolovanja preko 30 dana u iznosu od 3.060 hiljada dinara.

27. KRATKORO NI FINANSIJSKI PLASMANI

Kratkoro ni finansijski plasmani - nema iskazanog iznosa.

28. GOTOVINSKI EKVIVALENTI I GOTOVINA

Na rednom broju 019 (oznaka za AOP) u Bilansu stanja iskazan je iznos od 3.289 hiljada dinara.

29. POREZ NA DODATU VREDNOST I AKTIVNA VREMENSKA RAZGRANI ENJA

Na rednom broju 020 (oznaka za AOP) u Bilansu stanja je iskazan iznos od 7.407 hiljada dinara i odnosi se na PDV iskazan u primljenim fakturama.

30. KAPITAL I PROMENE NA KAPITALU

Prema rešenju Agencije za privredne registre BD.205594 upisani i upla eni kapital je preveden na dan uplate sa CSD u EUR i iznosi 17.782.949,36 EUR. Jedina promena u toku 2011. godine se odnosi na pove anje gubitka za 418.490 hiljada dinara.

Izveštaj o promenama na kapitalu je sastavljen u skladu sa Pravilnikom o obrascima i sadržini pozicija u obrascima finansijskih izveštaja za preduze a, zadruge i preduzetnike.

31. OSNOVNI I OSTALI KAPITAL

	2011.	2010.
Akcijski capital	1.404.853	1.404.853
Ostali osnovni capital	5.139	5.139
Rezerve	713	713
UKUPNO	1.410.705	1.410.705

Struktura akcijskog kapitala na dan 31.12.2011. godine:

	Broj akcija	Vrednost (RSD)	U eš e u%
1. Akcionarski Fond Republike Srbije	1.059.905	529.952.500	37,72%
2. Fond za razvoj Republike Srbije	532.504	266.252.000	18,95%
3. Republi ki Fond PIO	220.519	110.259.500	7,85%
4. Republika Srbija	72.243	36.121.500	2,57%
5. Akcionari - fizi ka lica	924.535	462.267.500	32,91%
Ukupno:	2.809.706	1.404.853.000	100,00%

32. REZERVE

Na rednom broju 104 (AOP) iskazan je iznos rezervi u iznosu od 713 hiljada dinara.

33. GUBITAK

Gubitak predstavlja ispravku vrednosti kapitala i može se prikazati na slede i na in:

	2011.	2010.
Gubitak ranijih godina	2.686.124	2.364.119
Gubitak teku e godine	418.490	322.005
UKUPNO	3.104.614	2.686.124

34. OBAVEZE

Na rednom broju 111 (oznaka za AOP) Bilansa stanja su iskazane obaveze u iznosu od 2.646.987 hiljada dinara i sastoje se od slede ih pozicija:

	(u hiljadama dinara)
dugoro ne obaveze -	102.784
kratkoro ne obaveze -	2.544.203
UKUPNO	2.646.987

35. DUGORO NE OBAVEZE

	(u hiljadama dinara)
▪ dugoro ni krediti -	101.213
▪ ostale dugoro ne obaveze -	1.571
UKUPNO	102.784

Dugoro ne obaveze se odnose na kredite od Fonda za razvoj RS za subvencije u privredi i kredit kod Findomestic banke a.d.

36. KRATKORO NE OBAVEZE

Kratkoro ne obaveze u Bilansu stanja su iskazane u iznosu od 2.544.203 hiljada dinara i sastoje se od slede ih pozicija: (u hiljadama dinara)

	2011.	2010.
Kratkoro ni krediti u zemlji	1.014.624	839.520
Kratkoro ni krediti – devizne garancije	23.179	23.179
Ostale kratkoro ne finansijske obaveze – kamate	54.299	48.694
Dobavlja i u zemlji	613.618	516.793
Dobavlja i u zemlji – otpust duga	162.089	162.089
Dobavlja i u inostranstvu	9.813	9.073
Obaveze iz specifi nih poslova	2.592	17.193
Obaveze za primljene avanse	24.707	17.418
Obav za neto zarade i nak. zarada, osim nak. zarada koje se refund.	51.345	34.900
Obaveze za poreze na zarade i naknade zarada	176.579	157.814
Obaveze za doprin. na zarade i naknade zarada	254.884	221.966
Obaveze za poreze i doprinose na zarade koje su u otpustu duga	63.143	63.143
Obaveze za poreze i doprinose koji se refundiraju	4.043	3.762
Obaveze prema zaposlenima	15.177	22.823
Obaveze prema lanovima upravnog i nadzornog odbora	5.582	4.286
Obaveze prema fizi kim licima za naknade po ugovorima	1.109	678
Obaveze za lanarine komorama	2.972	2.382
Obav. za PDV po izdatim fakt po opštoj stopi (osim primljenih avansa)	368	422
Obaveze za porez na promet i akcize	9.365	9.365
Porezi i doprinosi po ugovorima i naknadama	10.650	8.970
Obaveze za gra evinsko zemljište	16.940	15.086
Obaveze za porez na imovinu	17.451	15.794
Ostale obaveze za poreze, doprinose i druge dažbine	9.674	7.982
UKUPNE KRATKORO NE OBAVEZE	2.544.203	2.203.332

37. KRATKORO NE FINANSIJSKE OBAVEZE

Obaveze po kratkoro nim kreditima su slede i:

(u hiljadama dinara)

Kratkoro ne obaveze	Srednji kurs NBS 31.12.2011.	EUR	RSD
Fond za razvoj - subvencije	104,6409	2.169.716	227.041
Fond za razvoj - subvencija-otpust	104,6409	1.120.527	117.253
Beobanka - otpust	104,6409	556.857	58.270
Agencija za osiguranje depozita	104,6409	20.757	2.172
Beogradska banka - otpust	104,6409	216.416	22.646
Jugobanka - otpust	104,6409	14.191	1.485
Fond za razvoj - Ugovori PIO	104,6409	1.524.605	159.536
Fond PIO Ugovori	104,6409	4.007.238	419.321
Fond za razvoj - Ugovori zdravstvo	104,6409	71.081	7.438
Intesa banka	104,6409	159.030	16.641
OTP banka	104,6409	368.021	38.510
Findomestic banka	104,6409	208.198	21.786
UKUPNO Kratkoro ni krediti	104,6409	10.436.636	1.092.099

UKUPNO KRATKORO NE FINANSIJSKE OBAVEZE – Krediti, garancije i kamate

38. OBAVEZE IZ POSLOVANJA

Obaveze iz poslovanja na dan 31.12.2011. imaju slede u strukturu:

Podgrupa rn	Opis	Saldo (u 000 RSD 31.12.2011.)
430	Obaveze za primljene avanse	24.707
431	Obaveze prema dobavlja ima – povez. pravna lica -interni	-
433	Obaveze prema dobavlja ima u zemlji	613.618
434	Obaveze prema ino dobavlja ima	9.813
439	Obaveze prema dobavlja ima –otпуст duga	162.089
449	Obaveze iz specifi nih poslova	2.592
	Ukupno	812.820

39. PRIMLJENI AVANSI

Primljeni avansi u bilansu stanja iskazani su u iznosu od 24.707 hiljada dinara.

PREGLED PRIMLJENIH AVANSA 2011. GODINE

Red. broj	Broj konta	Naziv konta	Iznos (u hiljadama dinara)
		Primljeni avansi od kupaca iz zemlje	22.039
		Primljeni avansi od kupaca u inostranstvu	2.668
		UKUPNO	24.707

Starosna struktura primljenih avansa data je u slede em pregledu.

STAROSNA STRUKTURA PRIMLJENIH AVANSA

Red. broj	Naziv starosne grupe	Iznos (u hiljadama dinara)	% u eš a
1	Dati avansi u teku oj godini	24.176	97,85
2	Dati avansi stari od jedne do dve godine	8	0,03
3	Dati avansi stari od dve do tri godine	523	2,12
4	Dati avansi stariji od tri godine	-	-
	UKUPNO AVANSI PO BILANSU	24.707	100,00

40. DOBAVLJA I U ZEMLJI SA VE IM SALDOM

U Bilansu stanja obaveze prema dobavlja ima na rednom broju 119 iskazan je iznos od 812.820 hiljada dinara.

41. STAROSNA STRUKTURA OBAVEZA PREMA DOBAVLJA IMA U ZEMLJI

Starosna struktura obaveza prema dobavlja ima u zemlji data je u tabeli koja sledi.

(u hiljadama dinara)

R. Br.	Pozicija starosne strukture dobavlja a	Iznos	%
1	Obaveze prema dobavlja ima koje nisu dospele	17.942	2,92
2	Neispla ene obaveze do tri meseca	31.408	5,12
3	Neispla ene obaveze od tri meseca do godinu dana	75.137	12,24
4	Neispla ene obaveze od jedne godine do dve godine	83.251	13,57
5	Neispla ene obaveze od dve godine do tri godine	105.727	17,23
6	Neispla ene obaveze starije od tri godine	300.153	48,92
	UKUPNO	613.618	100,00

Obaveze prema dobavlja ima u zemlji starije od godinu dana iznose 489.131 hiljada dinara.

42. USAGLAŠENOST SA DOBAVLJA IMA U ZEMLJI

Usaglašenost sa dobavlja ima u zemlji je data u pregledu koji sledi.

(u hiljadama dinara)

	Broj dobavlja a	Iznos
1. Dobavlja i sa saldrom	277	613.618
2. Usaglašeno 100%	269	613.540
3. Delimi no usaglašeno	-	-
4. Neusaglašeno	8	78

43. STAROSNA STRUKTURA OBAVEZA PREMA DOBAVLJA IMA U INOSTRANSTVU

Starosna struktura obaveza prema dobavlja ima u inostranstvu data je u tabeli koja sledi.

(u hiljadama dinara)

R. Br.	Pozicija starosne strukture dobavlja a	Iznos	%
1	Obaveze prema dobavlja ima koje nisu dospele	-	-
2	Neispla ene obaveze do tri meseca	842	8,58
3	Neispla ene obaveze od tri meseca do godinu dana	243	2,48
4	Neispla ene obaveze od jedne godine do dve godine	-	-
5	Neispla ene obaveze od dve godine do tri godine	-	-
6	Neispla ene obaveze starije od tri godine	8.728	88,94
	UKUPNO	9.813	100,00

Obaveze prema dobavlja ima u inostranstvu starije od godinu dana iznose 8.728 hiljada dinara.

44. USAGLAŠENOST SA DOBAVLJA IMA U INOSTRANSTVU

Usaglašenost sa dobavlja ima u inostranstvu je data u pregledu koji sledi.

(u hiljadama dinara)

	Broj dobavlja a	Iznos
1. Dobavlja i sa saldov	8	9.813
2. Usaglašeno 100%	8	9.813
3. Delimi no usaglašeno	-	-
4. Neusaglašeno	-	-

45. OSTALE KRATKORO NE OBAVEZE

Na rednom broju 120 (oznaka za AOP) u Bilansu stanja iskazane su ostale kratkoro ne obaveze u iznosu od 574.834 hiljada dinara, a sastoje se od:

(u hiljadama dinara)

	2011.
Obaveze za neto zarade	51.345
Obaveze za porez na zarade i naknade zarada	176.579
Obaveze za doprinose na zarade i naknade zarada	254.884
Obaveze za poreze i doprinose – otpust	63.143
Obaveze za poreze i doprinose koji se refundiraju	4.043
Obaveze prema zaposlenima	15.177
Obaveze prema lanovima uprave	5.582
Obaveze prema fizi kim licima - ugovori o delu	1.109
Ostale obaveze	2.972
UKUPNO	574.834

Obaveze za neto zarade zaposlenih i ostale naknade koje su ukalkulisane odnose se na septembar, oktobar, novembar i decembar 2011. godine. Tokom 2011. godine izvršeno je povezivanje staža zaposlenih na osnovu uredbe Vlade na teret budžeta RS, tako da su obaveze za PIO doprinose smanjene.

46. OBRA UN PDV

Društvo vodi dvostruku evidenciju obra una i pla anja PDV, i to preko knjige ulaznih i izlaznih ra una i knjigovodstvene evidencije na grupama ra una 27 i 47.

U nastavku je dat tabelarni pregled obra una PDV.

Prihodi za 2011. godinu i pla eni PDV

(u hiljadama dinara)

Opis	Prihod 18%	PDV 18%	Prihod 8%	PDV 8%	Obra unati PDV
Maloprodaja					
Usluge					
Veleprodaja	652.878	117.516	10.054	804	118.320
Ukupno	652.878	117.516	10.054	804	118.320
Manjkovi					
Prihod od izvoza robe – oslobo eno pla anja PDV	132.993				
UKUPNO	785.871	117.516	10.054	804	118.320

47. SUDSKI SPOROVI

I. Privredno društvo nema zna ajnijih sudskih sporova.

48. ZALOGE I HIPOTEKE

Redni broj	Naziv objekta	Bliže odredište	Upisana hipoteka
1	Upravna zgrada	Mladenovac, Kralja Petra I 34 ZKUL 416	DA
2	Hala za proizv. Al legura	Mladenovac, Kralja Petra I 34 ZKUL 416	DA
3	Hala livnice "Pesak"	Mladenovac, Kralja Petra I 34 ZKUL 416	DA
4	Hotel za samce	Mladenovac, Kralja Petra I 15 ZKUL 791	DA
5	Restoran	Mladenovac, Kralja Petra I 15 ZKUL 2571	DA

M l a d e n o v a c

Za privredno društvo

Dana 20.04.2012.



KONCERN
Petar Drapšin a.d.



U RESTRUKTURIRANJU MATICNI BROJ 07093519 PIB 101962787
Kralja Petra I 34, 11400 Mladenovac, Srbija

Republika Srbija

Komisija za hartije od vrednosti

TEL/FAX +381 11 8231 074
FAX: +381 11 8231 899

SEKTOR: Sekretarijat gen. dir.

MLADENOVAC, 16.05.2012.

PREDMET : Obaveštenje o dopuni Godišnjeg Izveštaja za 2011. godinu

Poštovana gospodo,

Obaveštavamo Vas da u skladu sa obavezama javnih društava da dostave kompletan Godišnji izveštaj za 2011. godinu, koji sadrži podatke propisane čl.50 stav 2 ZTK, dostavljamo dopunu navedenog i to: Konsolidovani finansijski izveštaj i Izveštaj o rezultatima poslovanja za 2011. godinu.

Napominjemo da Odluka o usvajanju godišnjih finansijskih izveštaja Društva za 2011.godinu, kao ni Odluka o pokriću gubitka, još uvek nisu usvojene od strane nadležnog organa Društva (Skupština akcionara).

Izjavljujemo da ćemo nakon usvajanja predmetnih Odluka postupiti u skladu sa čl.51 stav 2 i 3 ZTK.

S poštovanjem,

Koncern "Petar Drapšin" a. d.
u restrukturiranju

generalni direktor
Petar Milovanović, dipl. maš. ing.

