

"Vojvodinaput" AD

Novi Sad, Jovana Đorđevića br.2

Matični broj : 08040591

PIB : 100476875

IZVEŠTAJ O POSLOVANJU

"VOJVODINAPUT" AD ZA 2011.godinu

. IZVEŠTAJ O RADU

. FINANSIJSKI IZVEŠTAJ

NOVI SAD, Februar 2012.godine

1.	UVOD	2
2.	UKUPAN PRIHOD.....	3
3.	OSTVARENI TROŠKOVI	8
4.	OSTVAREN FINANSIJSKI REZULTAT.....	10
5.	OSTVARENE ZARADE ZAPOSLENIH.....	12
6.	BILANS STANJA 31. XII 2011. GODINE.....	14
7.	ZAKLJUČAK.....	15
8.	PREDLOG O USVAJANJU FINANSIJSKOG IZVEŠTAJA ZA 2010.GODINU.....	16

1. UVOD

Akcionarsko društvo "Vojvodinaput" Novi Sad u 2011. godini nastavlja trend uspešnosti poslovanja, kao i razvoja preduzeća. Uspešnost poslovanja, merena rezultatima iskazanim u bilansu uspeha, ocenjuje se kao odlična.

Teški uslovi poslovanja koje karakteriše drastično smanjenje sredstava za projekte niskogradnje. Naime, sredstva za redovno i investiciono održavanje puteva su prepolovljena u odnosu na 2007. i 2008. godinu, kao i jednostrani prekidi ugovorenih radova na projektima izgradnje i rekonstrukcije puteva. Međutim, i pored nepovoljnih eksternih uticaja privrednog okruženja, preduzeće je utrostručilo obim poslovanja, te time stvorilo preduslove za ostvarenje odličnih rezultata poslovanja.

Uspešno koncipirana i vođena poslovna politika preduzeća dala je rezultat iskazan u bilansima stanja i uspeha.

Osim cilja uspešnog poslovanja ostvareni su globalni ciljevi kao što su:

- ❖ **tržišno pozicioniranje preduzeća**
- ❖ **realizacija zajedničkog nastupa na tržištu**
- ❖ **razvojni projekti :**
 - ✓ idejni projekat infor.sistema putne mreže AP Vojvodine
 - ✓ putne meteo stanice
 - ✓ promenljiva saobraćajna signalizacija
 - ✓ koncept organizacije putne privrede AP Vojvodine
 - ✓ alternativno funkcionisanje preduzeća-akcionara u uslovima blokiranih računa preduzeća

Poslovna politika "Vojvodinaput" AD će i u narednom periodu biti koncipirana i vođena u cilju uspostavljanja partnerskih odnosa sa preduzećima akcionarima, sa vizijom i osnovnom idejom da poslovanje «Vojvodinaput» AD omogućuje preduzećima akcionarima ostvarenje benefita (povećanje prihoda, smanjenje rizika poslovanja i sl kao i funkcionisanje preduzeća-akcionara u periodu nelikvidnosti i insolventnosti.

2. UKUPAN PRIHOD

U izveštajnom periodu ostavren je ukupan prihod od **686.518.428,52 dinara**. U poređenju sa prethodnom godinom, ostvaren je značajan rast prihoda za **194%**. Rast prihoda je posledica više faktora i to:

- **Prvo:** značajno je povećan obim radova na projektima redovnog održavanja državnih puteva koje je ugovorila "Vojvodinaput" AD Novi Sad
- **Drugo:** ugovoreni I realizovani su projekti izgradnje I rekonstrukcije lokalnih puteva.
- **Treće:** zajednička realizacija projekata izgradnje I održavanja puteva sa preduzećima AD "Vojvodinaput-Bačkaput" Novi Sad i AD "Sremput" Ruma.

U cilju ostvarivanja uspešnosti poslovanja, Preuzeće je realizovalo značajne projekte:

- ❖ **redovnog održavanja državnih puteva**
- ❖ **izgradnja I rekonstrukcija puteva**
- ❖ **sanacija putnih objekata**
- ❖ **rekonstrukcija lokalnih puteva**
- ❖ **saobraćajne signalizacije**

STRUKTURA OSTVARENIH PRIHODA

RED. BR.	UGOVORENI PROJEKTI	VREDNOST IZVEDENIH RADOVA	
		U DINARIMA	u %
	I. ODRŽAVANJE PUTEVA	438.886.013,00	63,93
1.	Redovno održavanje magistralnih puteva	148.508.065,00	
2.	Redovno održavanje regionalnih puteva	178.969.752,00	
3.	Redovno održavanje autoputeva	95.516.500,00	
4.	Brojanje saobraćaja	15.891.696,00	
	II IZGRADNJA I REHABILITACIJA PUTEVA	128.606.555,00	18,74
1.	Izgradnja puteva	48.674.487,00	
2.	Rehabilitacija puteva	44.721.314,00	
3.	Izgradnja pristupnih puteva manastirima	35.210.754,00	
	III OSTALI PRIHODI	119.025.861,00	3,30
	UKUPNO I - III	686.518.428,00	100,00

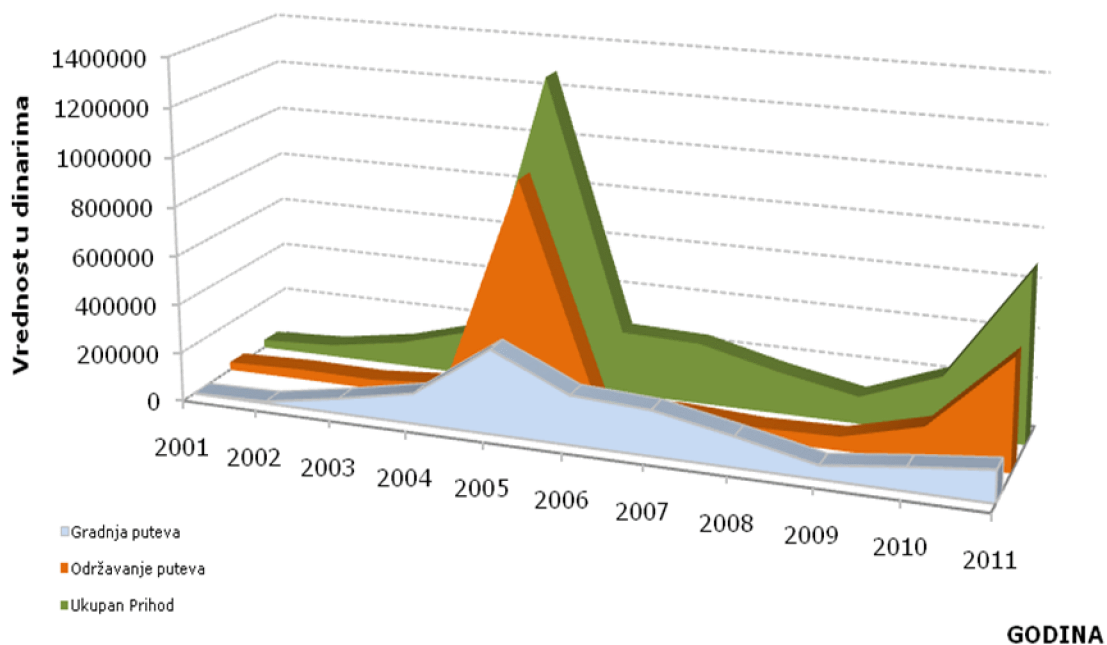
U strukturi ostalih ostvarenih prihoda su obuhvaćeni prihodi od prodaje robe (repromaterijal i energenti) koji su iznosili **99.722.130,02 dinara**. U istom iznosu iskazani su troškovi prodane robe što znači da nisu ostvareni prihodi od razlike u ceni. Ovo je inače bila jedina mogućnost nabavke repromaterijala i energenata za izvođenje radova AD "Vojvodinaput-Bačkaput" Novi Sad, u periodu blokiranih poslovnih računa preduzeća.

Najveći deo izvršenih radova, približno $\frac{3}{4}$ ukupno izvedenih radova odnosi se na redovno održavanje državnih puteva I i II reda, koje je izvršila AD "Vojvodinaput-Bačkaput" Novi Sad.

Radi realnijeg sagledavanja rezultata poslovanja neophodno je izraditi uporednu analizu za duži vremenski period.

2.1. PREGLED OSTVARENIH PRIHODA U PERIODU 2001.-2011.godine
(u 000 din)

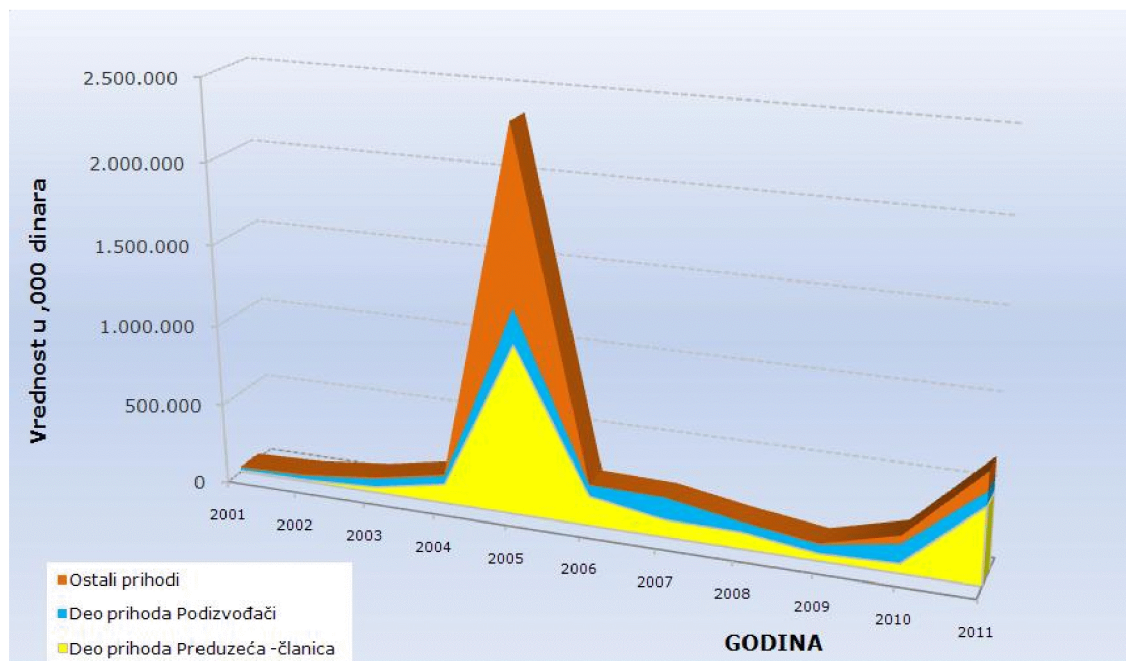
Redni broj	Godina	Ukupan prihod	Struktura prihoda		Porast u odnosu na prethodnu godinu
			Održavanje puteva	Gradnja puteva	
1	2	3 (4+5)	4	5	6
1.	2001.	32.004	32.004	-	93,04%
2.	2002.	48.218	41.369	6.849	50,66%
3.	2003.	99.461	38.348	61.113	106,27%
4.	2004.	186.415	62.875	123.540	87,43%
5.	2005.	1.276.122	933.802	342.320	584,56%
6.	2006.	256.878	57.355	199.523	-79,88%
7.	2007.	247.747	65.017	182.730	-4,00%
8.	2008.	171.063	48.651	122.412	-32,00%
9.	2009.	110.173	55.735	54.438	-35,60%
10.	2010.	233.165	139.442	93.723	+112%
11.	2011.	686.518	451.886	128.607	+194%
UKUPNO:		3.347.764	1.926.484	1.315.255	-



2.2 PREGLED STRUKTURE OSTVARENIH PRIHODA U PERIODU 2001.-2011.
(u 000 din)

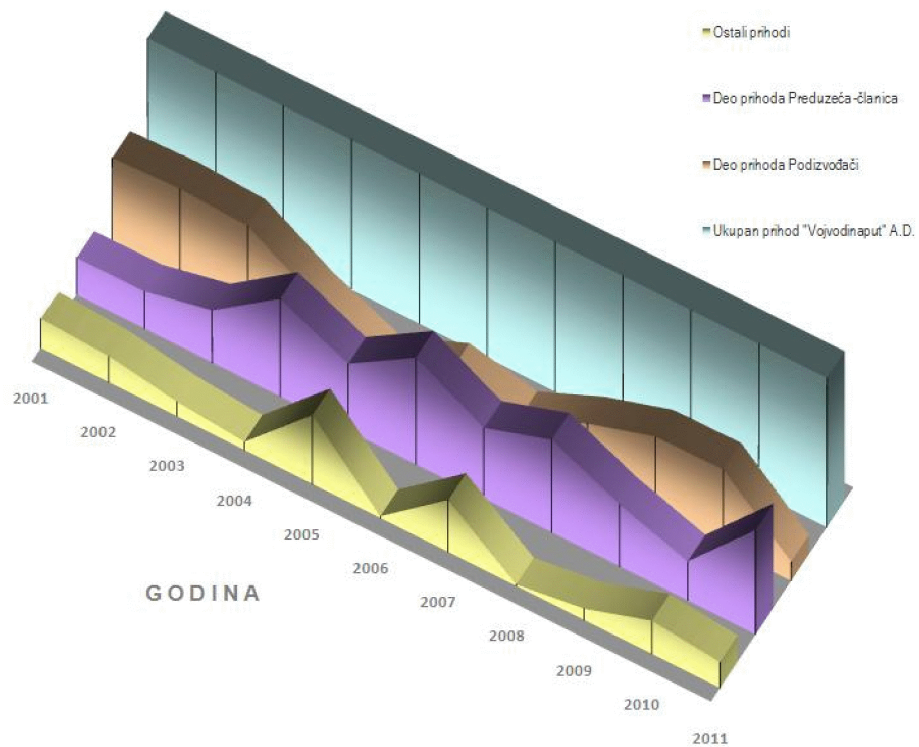
R.Br.	God.	Ukupan prihod "Vojvodinaput" A.D.	Deo prihoda preduzeća - akcionara	Deo prihoda Podizvođači	Ostali prihodi
1	2	3 (4+5+6)	4	5	6
1.	2001.	32.004	7.860	17.824	6.320
2.	2002.	48.218	12.000	27.830	8.388
3.	2003.	99.461	34.670	55.121	9.670
4.	2004.	186.415	121.723	54.392	10.300
5.	2005.	2.365.264	1.056.657	219.465	1.089.142
6.	2006.	259.997	185.679	71.200	3.118
7.	2007.	249.975	109.452	138.327	2.196
8.	2008.	171.063	105.352	63.325	2.386
9.	2009.	110.173	45.680	56.230	8.263
10.	2010.	233.165	60.780	120.546	51.839
11.	2011.	686.518	479.062	88.430	119.026
UKUPNO:		4.442.253	2.218.915	912.690	1.310.648

Navedeni pregledi i grafički prikazi ilustruju kontinuirani trend rasta prihoda i uspešnosti poslovanja u odnosu na baznu 2001. godinu.



2.3 PREGLED STRUKTURE OSTVARENIH PRIHODA U PERIODU 2001.-2010.
(u %)

R.Br.	God.	Ukupan prihod "Vojvodinaput" A.D.	Deo prihoda preduzeća –članica	Deo prihoda Podizvođači	Ostali prihodi
1	2	3 (4+5+6)	4	5	6
1.	2001.	100,0%	24,6%	55,7%	19,7%
2.	2002.	100,0%	24,9%	57,7%	17,4%
3.	2003.	100,0%	34,9%	55,4%	9,7%
4.	2004.	100,0%	65,3%	29,2%	5,5%
5.	2005.	100,0%	44,7%	9,3%	46,0%
6.	2006.	100,0%	71,4%	27,4%	1,2%
7.	2007.	100,0%	47.2%	18.0%	34.8%
8.	2008.	100,0%	62.0%	37.0%	1.0%
9.	2009.	100,0%	41.46%	51.04%	7.50%
10.	2010.	100,0%	26.06%	51.70%	22.24%
11.	2011.	100,0%	69,80%	12,90%	17,30%



3. OSTVARENI TROŠKOVI

U 2011. godini ukupni troškovi poslovanja su iznosili **678.787.646,18 dinara**. U poređenju sa prethodnom godinom troškovi su povećani za **197%**. Rast troškova je posledica povećanog obima poslovanja. Povećan obim poslovanja rezultirao je značajnim rastom prihoda. Brži rast troškova u odnosu na rast prihoda je posledica povećanja kategorija troškova. Analizirajući pojedine kategorije troškove, možemo uočiti značajno učešće pojedinih kategorija troškova i to:

- troškovi proizvodnih usluga (kooperanti)	546.421.940,61din.
- nabavna vrednost robe	99.722.130,02din.
- amortizacija	1.900.326,11din.
- troškovi utrošene energije (električna energija i grejanje)	1.439.595,01din.

Troškovi proizvodnih usluga obuhvataju vrednost izvedenih radova realizovanih projekata (podizvođači i kooperanti). Ovi troškovi čine najveći deo približno **80%** ukupnih troškova.

Nabavna vrednost prodane robe predstavlja trošak reproduktionog materijala (tehnički kamen, prirodni šljunak, pesak I dr.) kaoi trošak energenata I bitumena. Navedeni troškovi su bili u funkciji obezbeđenja preduslova upošljavanja kapaciteta AD"Vojvodinaput-Bsčkaput" Novi Sad.

U cilju realnijeanalize troškova i njihove strukture dajemo uporedni pregled ukupnih troškova i njihove strukture u periodu od 2001.-2011.godine.

3.1 PREGLED TROŠKOVA U PERIODU 2001.-2010.godine (u din)

R.Br.	God.	Ukupni troškovi		Struktura troškova			
		3.1.1.1.1.1	u%	Fiksni	u%	Varijabilni	u%
1	2	3 (5+7)	4	5	6	7	8
1.	2001.	31.981.184	100%	3.790.630	12%	28.190.554	88%
2.	2002.	48.173.100	100%	4.120.400	9%	44.052.700	91%
3.	2003.	98.827.526	100%	4.856.700	5%	93.970.826	95%
4.	2004.	185.281.372	100%	6.245.600	3%	179.035.772	97%
5.	2005.	2.355.904.937	100%	9.056.120	0%	2.346.848.817	100%
6.	2006.	259.209.249	100%	10.058.300	4%	249.150.949	96%
7.	2007.	248.580.883	100%	12.428.576	5%	236.152.307	95%
8.	2008.	165.729.489	100%	11.350.603	7%	154.378.886	93%
9.	2009.	108.408.167	100%	8.672.653	8%	99.735.514	92%
10.	2010.	228.187.536	100%	12.139.926	5%	216.047.610	95%
11.	2011.	678.787.646	100%	14.700.168	2%	664.087.678	98%
UKUPNO:		4,409.068.089	100%	97.419.676	2%	4,311.651.713	98%



4. OSTVAREN FINANSIJSKI REZULTAT

U poslovanju 2011. godine preduzeće je ostvarilo pozitivan finansijski rezultat-dobit u iznosu od **7.730.782,34 dinara**.

Odličan finansijski rezultat je posledica značajnog rasta ukupnog prihoda, odnosno povećanje fizičkog obima izvedenih radova.

Dobit preduzeća je povećana za **54%**.

Preduzeće nastavlja trend uspešnog poslovanja, ostvaruje profit. Rezultat bi bio znatno veći da su u stvaranju rezultata učestvovala preduzeća akcionari. Naime, više od jedne decenije "Vojvodinaput" AD ne naplaćuje manipulativne troškove, niti posredničku proviziju preduzećima – akcionarima.

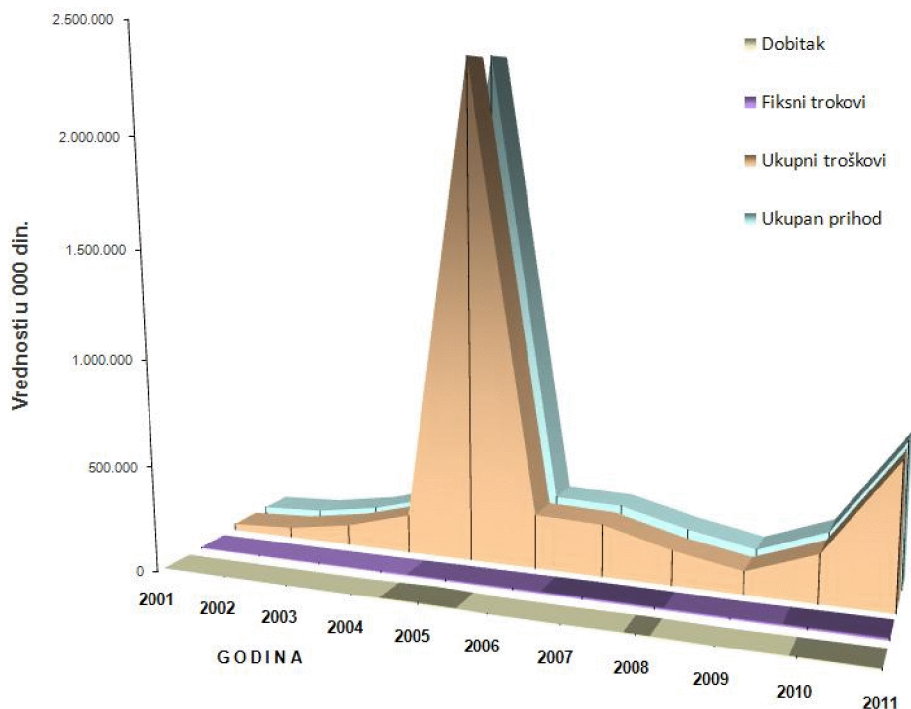
RASPODELA UKUPNOG PRIHODA

TABELA 1 (u din.)

ELEMENTI	OSTVARENO I-XII 2010.	OSTVARENO I-XII 2011.	INDEX 2010/2011
1. UKUPNI PRIHOD	233.165.403,92	686.518.428,52	294
2. UKUPNI RASHODI	228.187.536,09	678.787.646,18	297
BRUTO ZARADE	12.139.924,00	14.700.169,16	121
AMORTIZACIJA	1.229.119,18	1.893.218,76	154
3. DOBIT	4.997.867,83	7.730.782,34	154
4. POREZ NA DOBIT	139.276,00	175.129,00	126
5. NETO DOBIT	4.838.591,83	7.555.653,34	156

4.1 PREGLED ODNOSA PRIHODA/RASHODA U PERIODU 2001.-2011.god.
(u 000 din)

Redni broj	Godina	Ukupan prihod	Ukupni trokovi	Deo ukupnih trokova Fiksni troškovi	Dobitak
1	2	3	4	5	6 (3-4)
1.	2001.	32.004	31.981	3.791	23
2.	2002.	48.218	48.173	4.120	45
3.	2003.	99.461	98.827	4.857	634
4.	2004.	186.415	185.281	6.246	1.134
5.	2005.	2.365.264	2.355.906	9.056	9.358
6.	2006.	259.996	259.209	10.058	787
7.	2007.	249.975	248.580	12.429	1.395
8.	2008.	171.064	165.729	11.350	5.335
9.	2009.	110.173	108.408	8.673	1.765
10.	2010.	233.165	228.187	12.139	4.978
11.	2011.	686.518	678.787	14.700	7.731
UKUPNO:		4.442.253	4.409.068	97.419	33.185



5. OSTVARENE ZARADE ZAPOSLENIH

U izveštajnom periodu zarade i standard zaposlenih su povećani za 21%. Progresivan pad zarada u odnosu na rast prihoda je poboljšanje interne ekonomije tj. poboljšanje finansijskog položaja preuzeća.

Ostvarene su visoke zarade u odnosu na prosečno ostvarene zarade u privredi. Međutim, zarade u putnoj privredi godinama su na daleko višem nivou u odnosu na prosek privrede, zatim, kada se uzme u obzir nivo prosečnih zarada niskogradnje i kvalifikaciona struktura zaposlenih, jer 2/3 zaposlenih ovog preduzeća imaju visoku stručnu spremu, ostvarene zarade spadaju među prosečno ostvarene zarade u okviru putne privrede.

Ostvarene zarade zaposlenih:

TABELA 2 (u din.)

<i>E L E M E N T I</i>	<i>OSTVARENO I-XII 2010.</i>	<i>OSTVARENO I-XII 2011.</i>	<i>INDEX</i>
1.NETO ZARADE	8.571.325,00	10.184.038,00	119
2.NETO NAKNADA	384.800,00	564.260,00	147
3.POREZI IZ ZARADE	1.399.319,00	1.683.634,00	120
4.DOPRINOSI IZ ZARADE	1.784.482,00	2.268.236,00	127
5.BRUTO ZARADA	12.139.926,00	14.700.168,00	121

UKUPNI RASHODI
TABELA 3 (u din.)

Konto	VRSTA TROŠKOVA	Ostvareno I-XII 2010.	Ostvareno I-XII 2011.	Index
1	2	4	4	5(4:3)
501	Nabavna vrednost robe	-	99.722.130,02	-
510	Otpis sitnog inventara	86.259,60	16.455,15	19
512	Troškovi (režijskog) materijala	99.085,34	101.275,72	102
513	Utrošena energija	1.735.077,76	1.439.595,01	83
520	Troškovi neto zarada	8.571.325,00	10.184.038,00	119
520	Troškovi neto naknada	348.800,00	564.260,00	162
520	Troškovi poreza iz zarade	1.399.319,00	1.683.634,00	120
520	Troškovi doprinosa iz zarade	1.784.482,00	2.268.236,00	127
521	Troškovi doprinosa na zarade	1.723.209,00	2.055.088,71	119
529	Ostali lični rashodi i naknade	1.102.092,00	799.639,42	73
531	Transportne usluge PTT	691.913,02	648.123,81	94
532	Troškovi održavanja osnovnih sredstava	126.700,80	1.222.271,99	964
533	Troškovi zakupnina	1.720.412,09	1.380.479,38	80
526	Troškovi naknade članova upr.odbora	1.612.626,00	1.584.264,00	98
539	Troškovi proizvod.usluga kooperanata	169.483.439,90	546.421.940,61	322
540	Amortizacija i rezervisanje	1.229.119,18	1.900.326,11	155
550	Troškovi neproizvodnih usluga	1.222.804,06	1.108.785,86	91
551	Troškovi reprezentacije	1.381.608,91	1.747.025,17	126
552	Troškovi premije i osiguranja	302.971,84	170.309,84	56
553	Troškovi platnog prometa	748.892,76	888.324,50	119
554	Troškovi članarina	20.750,00	54.400,00	262
555	Porezi na teret poslodavca	305.178,57	356.950,89	117
559	Ostali nematerijalni troškovi	329.516,45	930.846,04	282
562	Rashodi kamata i kursne razlike	55.226,43	1.255.303,95	2273
585	Indirektan otpis potraživanja	32.070.726,38	-	-
575	Rashodi po osnovu efekta revalorizacije	-	283.942,00	-
	UKUPNO	228.187.536,09	678.787.646,18	297

6. BILANS STANJA 31. XII 2011. GODINE

POZICIJA	Ostvareno u 2010. godini (u 000 din)	Struktura %	Ostvareno u 2011. godini (u 000 din)	Struktura %	INDEX
1	2	3	4	5	6=4:2
A K T I V A					
A. STALNA IMOVINA	25.610	26	30.656	10	119
- NEMATERIJALNA ULAGANJA	7	-	0		-
- NEKRETNINE, POSTROJENJA, OPREMA I BIOLOŠKA SREDSTVA	21.985	22	27.247	9	124
- DUGOROČNI FINANSIJSKI PLASMANI	3.618	4	3.409	1	94
B. OBRтна IMOVINA	73.915	74	288.983	90	390
- ZALIHE	19	-	22.989	7	1.210
- KRATKOROČNA POTRAŽIVANJA, PLASMANI I GOTOVINA	73.896	74	265.994	83	360
C. POSLOVNA IMOVINA	99.525		319.639		321
D. UKUPNA AKTIVA	99.525	100	319.638	100	321
A. KAPITAL					
A. KAPITAL	29.681	30	30.683	10	103
- OSNOVNI I OSTALI KAPITAL	3.799	4	3.799	1	100
- REZERVE	19.328	19	19.328	6	100
- NERASPOREĐENA DOBIT	6.554	7	7.556	3	115
B. DUGOROČNA REZERVISANJA I OBAVEZE	69.844	70	288.955	90	413
C. UKUPNA PASIVA	99.525	100	319.638	100	321

7. ZAKLJUČAK

Na osnovu prezentiranih rezultata poslovanja, mozemo konstatovati da je ostvareno uspesno poslovanje, te da realizovani globalni ciljevi u poslovanju.

Poboljšan je imidž ovog preduzeća, te učinjeno dosta na uspostavljanju dobrih poslovnih odnosa sa mnogim preduzećima.

Upravni odbor predlaže Finansijski izveštaj za 2011. godinu kao i Godišnji račun za 2011. godinu u propisanoj zakonskoj formi za usvajanje Skupštini "Vojvodinaput" AD.

N.Sad, 29. 02 .2012. godine

U P R A V N I O D B O R

8. PREDLOG O USVAJANJU FINANSIJSKOG IZVEŠTAJA ZA 2011.godinu

Na osnovu prezentiranih podataka, predlaže se Skupštini "Vojvodinaput" AD da usvoji sledeću :

ODLUKU

1. Usvaja se Finansijski izveštaj "Vojvodinaput" AD Novi Sad, sa stanjem na dan 31.12.2011. godine i PODACIMA SADRŽANIM :

- **Bilans stanja na dan 31.12.2011. godine**
- **Bilas uspeha za period 01.01. do 31.12.2011. godine**
- **Izveštaj o novčanim tokovima u periodu 01.01. do 31.12.2011. godine**
- **Izveštaj o promenama na kapitaliu za 2011. godinu**
- **Statistički Aneks i**
- **Napomene uz finansijske izveštaje**

2. Usvajaju se osnovni elementi FINANSIJSKOG IZVEŠTAJA ZA 2011.god.

ELEMENTI	u dinarima
1. UKUPAN PRIHOD	686.518.428,52
2. UKUPNI RASHODI	678.787.646,18
<i>Bruto zarade</i>	<i>14.700.169,16</i>
<i>Amortizacija</i>	<i>1.893.218,76</i>
3. D O B I T	7.730.782,34
4. POREZI NA DOBIT	175.129,00
5. NETO DOBIT	7.555.653,34