

Период извештавања:

од

01.01.2011.

до

31.12.2011.

Годишњи финансијски извештај за привредна друштва ГФИ-ПД

Пословно име: **Енергопројект-Нискоградња а.д.**

Матични број (МБ): **07073160**

Поштански број и место: **11070**

Нови Београд

Улица и број: **Булевар Михаила Пупина 12**

Адреса е-поште: **info@energoprojekt-ng.rs**

Интернет адреса: **www.energoprojekt-ng.rs**

Консолидовани/Појединачни: **Консолидовани**

Усвојен (да/не): **Не**

Друштва субјекта консолидације:*

Седиште:

МБ:

Енергоуганда

George Street, Plot 11, Kampala

25028

Енлиса

San Isidro, Lima, Peru

00385816

Особа за контакт: **Мирјана Томашевић**

(уноси се само име и презиме особе за контакт)

Телефон: **3108369**

Факс: **2146460**

Адреса е-поште: **m.tomasevic@energoprojekt-ng.rs**

Презиме и име: **Чолаков Стојан**

(особа овлашћена за заступање)

*Попуњава се у случају сачињавања консолидованог годишњег финансијског извештаја

БИЛАНС СТАЊА

на дан 31.12.2011.

у хиљадама динара

Позиција 1	АОП 2	Износ	
		Текућа година 3	Претходна година 4
АКТИВА			
A. СТАЛНА ИМОВИНА (002 + 003 + 004 + 005 + 009)	001	2,068,912	2,194,938
I НЕУПЛАЋЕНИ УПИСАНИ КАПИТАЛ	002		
II GOODWILL	003		
III НЕМАТЕРИЈАЛНА УЛАГАЊА	004	1,857	1,922
IV НЕКРЕТНИНЕ, ПОСТРОЈЕЊА, ОПРЕМА И БИОЛОШКА СРЕДСТВА (006 + 007 + 008)	005	2,059,370	1,957,693
1. Некретнине, постројења и опрема	006	1,854,728	1,878,319
2. Инвестиционе некретнине	007	204,642	79,374
3. Биолошка средства	008		
V ДУГОРОЧНИ ФИНАНСИЈСКИ ПЛАСМАНИ (010+011)	009	7,685	235,323
1. Учешћа у капиталу	010	2,246	35,650
2. Остали дугорочни финансијски пласмани	011	5,439	199,673
Б. ОБРТНА ИМОВИНА (013 + 014 + 015)	012	5,100,443	4,552,661
I ЗАЛИХЕ	013	1,035,312	1,246,945
II СТАЛНА СРЕДСТВА НАМЕЊЕНА ПРОДАЈИ И СРЕДСТВА ПОСЛОВАЊА КОЈЕ СЕ ОБУСТАВЉА	014	6,910	
III КРАТКОРОЧНА ПОТРАЖИВАЊА, ПЛАСМАНИ И ГОТОВИНА (016 + 017 + 018 + 019 + 020)	015	4,058,221	3,305,716
1. Потраживања	016	3,209,400	2,369,283
2. Потраживања за више плаћен порез на добитак	017		172,135
3. Краткорочни финансијски пласмани	018	96,490	140,219
4. Готовински еквиваленти и готовина	019	252,609	170,024
5. Порез на додату вредност и активна временска разграничења	020	499,722	454,055
В. ОДЛОЖЕНА ПОРЕСКА СРЕДСТВА	021	5,937	2,688
Г. ПОСЛОВНА ИМОВИНА (001 + 012 + 021)	022	7,175,292	6,750,287
Д. ГУБИТАК ИЗНАД ВИСИНЕ КАПИТАЛА	023		
Ђ. УКУПНА АКТИВА (022 + 023)	024	7,175,292	6,750,287
Е. ВАНБИЛАНСНА АКТИВА	025	9,510,157	4,848,604
ПАСИВА			
A. КАПИТАЛ (102+103+104+105+106-107+108-109-110)	101	1,673,345	1,246,374
I ОСНОВНИ КАПИТАЛ	102	628,458	629,855
II НЕУПЛАЋЕНИ УПИСАНИ КАПИТАЛ	103		
III РЕЗЕРВЕ	104	69,075	64,313
IV РЕВАЛОРИЗАЦИОНЕ РЕЗЕРВЕ	105	98,116	63,775
V НЕРЕАЛИЗОВАНИ ДОБИЦИ ПО ОСНОВУ ХАРТИЈА ОД ВРЕДНОСТИ	106	2,076	3,531
VI НЕРЕАЛИЗОВАНИ ГУБИЦИ ПО ОСНОВУ ХАРТИЈА ОД ВРЕДНОСТИ	107		21,435
VII НЕРАСПОРЕЂЕНИ ДОБИТАК	108	875,620	506,335
VIII ГУБИТАК	109		
IX ОТКУПЉЕНЕ СОПСТВЕНЕ АКЦИЈЕ	110		
Б. ДУГОРОЧНА РЕЗЕРВИСАЊА И ОБАВЕЗЕ (112 + 113 + 116)	111	5,501,947	5,503,913
I ДУГОРОЧНА РЕЗЕРВИСАЊА	112	125,931	31,815
II ДУГОРОЧНЕ ОБАВЕЗЕ (114 + 115)	113	976,352	882,662
1. Дугорочни кредити	114	298,999	874,163
2. Остале дугорочне обавезе	115	677,353	8,499
III КРАТКОРОЧНЕ ОБАВЕЗЕ (117 + 118 + 119 + 120 + 121 + 122)	116	4,399,664	4,589,436
1. Краткорочне финансијске обавезе	117	1,345,534	1,919,793
2. Обавезе по основу средстава намењених продаји и средстава пословања које се обуставља	118		
3. Обавезе из пословања	119	2,174,563	2,131,435
4. Остале краткорочне обавезе	120	213,920	176,188
5. Обавезе по основу пореза на додату вредност и осталих јавних прихода и пасивна временска разграничења	121	638,267	360,384
6. Обавезе по основу пореза на добитак	122	27,380	1,636
В. ОДЛОЖЕНЕ ПОРЕСКЕ ОБАВЕЗЕ	123		
Г. УКУПНА ПАСИВА (101 + 111 + 123)	124	7,175,292	6,750,287
Д. ВАНБИЛАНСНА ПАСИВА	125	9,510,157	4,848,604

БИЛАНС УСПЕХА

од до

у хиљадама динара

Позиција 1	АОП 2	Износ	
		Текућа година 3	Претходна година 4
А. ПРИХОДИ И РАСХОДИ ИЗ РЕДОВНОГ ПОСЛОВАЊА			
I ПОСЛОВНИ ПРИХОДИ (202 + 203 + 204 - 205 + 206)	201	6,196,350	5,673,185
1. Приходи од продаје	202	6,271,969	5,421,032
2. Приходи од активирања учинака и робе	203	8,632	28,802
3. Повећање вредности залиха учинака	204	16,162	140,738
4. Смањење вредности залиха учинака	205	126,473	8,591
5. Остали пословни приходи	206	26,060	91,204
II ПОСЛОВНИ РАСХОДИ (208 до 212)	207	6,024,995	5,409,022
1. Набавна вредност продате робе	208	2,878	473
2. Трошкови материјала	209	2,002,129	1,704,007
3. Трошкови зарада, накнада зарада и остали лични расходи	210	1,292,702	1,337,040
4. Трошкови амортизације и резервисања	211	439,986	336,013
5. Остали пословни расходи	212	2,287,300	2,031,489
III ПОСЛОВНИ ДОБИТАК (201 - 207)	213	171,355	264,163
IV ПОСЛОВНИ ГУБИТАК (207 - 201)	214		
V ФИНАНСИЈСКИ ПРИХОДИ	215	674,504	852,847
VI ФИНАНСИЈСКИ РАСХОДИ	216	966,263	911,894
VII ОСТАЛИ ПРИХОДИ	217	858,972	29,671
VIII ОСТАЛИ РАСХОДИ	218	325,491	132,557
IX ДОБИТАК ИЗ РЕДОВНОГ ПОСЛОВАЊА ПРЕ ОПОРЕЗИВАЊА (213 - 214 + 215 - 216 + 217 - 218)	219	413,077	102,230
X ГУБИТАК ИЗ РЕДОВНОГ ПОСЛОВАЊА ПРЕ ОПОРЕЗИВАЊА (214 - 213 - 215 + 216 - 217 + 218)	220		
XI НЕТО ДОБИТАК ПОСЛОВАЊА КОЈЕ СЕ ОБУСТАВЉА	221		
XII НЕТО ГУБИТАК ПОСЛОВАЊА КОЈЕ СЕ ОБУСТАВЉА	222	10,733	505
Б. ДОБИТАК ПРЕ ОПОРЕЗИВАЊА (219 - 220 + 221 - 222)	223	402,344	101,725
В. ГУБИТАК ПРЕ ОПОРЕЗИВАЊА (220 - 219 + 222 - 221)	224		
Г. ПОРЕЗ НА ДОБИТАК			
1. Порески расход периода	225	32,524	5,611
2. Одложени порески расходи периода	226		296
3. Одложени порески приходи периода	227	3,249	
Д. Исплаћена лична примања послодавцу	228		
Ђ. НЕТО ДОБИТАК (223 - 224 - 225 - 226 + 227 - 228)	229	373,069	95,818
Е. НЕТО ГУБИТАК (224 - 223 + 225 + 226 - 227 + 228)	230		
Ж. НЕТО ДОБИТАК КОЈИ ПРИПАДА МАЊИНСКИМ УЛАГАЧИМА	231		
З. НЕТО ДОБИТАК КОЈИ ПРИПАДА ВЛАСНИЦИМА МАТИЧНОГ ПРАВНОГ ЛИЦА	232	373,069	95,818
И. ЗАРАДА ПО АКЦИЈИ			
1. Основна зарада по акцији	233		
2. Умањена (разводњена) зарада по акцији	234		

ИЗВЕШТАЈ О ТОКОВИМА ГОТОВИНЕ

од 01.01.2011. до 31.12.2011.

у хиљадама динара

Позиција 1	АОП 2	Износ	
		Текућа година 3	Претходна година 4
А. ТОКОВИ ГОТОВИНЕ ИЗ ПОСЛОВНИХ АКТИВНОСТИ			
I Приливи готовине из пословних активности (1 до 3)	301	7,053,987	5,799,907
1. Продаја и примљени аванси	302	6,661,385	5,733,274
2. Примљене камате из пословних активности	303	721	1,865
3. Остали приливи из редовног пословања	304	391,881	64,768
II Одливи готовине из пословних активности (1 до 5)	305	6,754,887	6,475,741
1. Исплате добављачима и дати аванси	306	5,145,128	4,687,815
2. Зараде, накнаде зарада и остали лични расходи	307	1,194,873	1,464,954
3. Плаћене камате	308	189,810	145,652
4. Порез на добитак	309	70,586	104,299
5. Плаћања по основу осталих јавних прихода	310	154,490	73,021
III Нето прилив готовине из пословних активности (I-II)	311	299,100	
IV Нето одлив готовине из пословних активности (II-I)	312		675,834
Б. ТОКОВИ ГОТОВИНЕ ИЗ АКТИВНОСТИ ИНВЕСТИРАЊА			
I Приливи готовине из активности инвестирања (1 до 5)	313	586,325	1,093,062
1. Продаја акција и удела (нето приливи)	314	144,497	
2. Продаја нематеријалних улагања, некретнина, постројења, опреме и биолошких средстава	315	2,632	8,209
3. Остали финансијски пласмани (нето приливи)	316	397,441	1,084,853
4. Примљене камате из активности инвестирања	317		
5. Примљене дивиденде	318	41,755	
II Одливи готовине из активности инвестирања (1 до 3)	319	64,892	1,259,144
1. Куповина акција и удела (нето одливи)	320		
2. Куповина нематеријалних улагања, некретнина, постројења, опреме и биолошких средстава	321	20,374	146,141
3. Остали финансијски пласмани (нето одливи)	322	44,518	1,113,003
III Нето прилив готовине из активности инвестирања (I-II)	323	521,433	
IV Нето одлив готовине из активности инвестирања (II-I)	324		166,082
В. ТОКОВИ ГОТОВИНЕ ИЗ АКТИВНОСТИ ФИНАНСИРАЊА			
I Приливи готовине из активности финансирања (1 до 3)	325	967,803	1,052,549
1. Увећање основног капитала	326		
2. Дугорочни и краткорочни кредити (нето приливи)	327	843,489	1,031,770
3. Остале дугорочне и краткорочне обавезе	328	124,314	20,779
II Одливи готовине из активности финансирања (1 до 4)	329	1,708,577	705,176
1. Откуп сопствених акција и удела	330		
2. Дугорочни и краткорочни кредити и остале обавезе (нето одливи)	331	1,624,050	632,152
3. Финансијски лизинг	332	84,527	73,024
4. Исплаћене дивиденде	333		
III Нето прилив готовине из активности финансирања (I-II)	334		347,373
IV Нето одлив готовине из активности финансирања (II-I)	335	740,774	
Г. СВЕГА ПРИЛИВИ ГОТОВИНЕ (301 + 313 + 325)	336	8,608,115	7,945,518
Д. СВЕГА ОДЛИВИ ГОТОВИНЕ (305 + 319 + 329)	337	8,528,356	8,440,061
Ђ. НЕТО ПРИЛИВИ ГОТОВИНЕ (336 - 337)	338	79,759	
Е. НЕТО ОДЛИВ ГОТОВИНЕ (337 - 336)	339		494,543
Ж. ГОТОВИНА НА ПОЧЕТКУ ОБРАЧУНСКОГ ПЕРИОДА	340	170,024	563,310
З. ПОЗИТИВНЕ КУРСНЕ РАЗЛИКЕ ПО ОСНОВУ ПРЕРАЧУНА ГОТОВИНЕ	341	3,290	101,257
И. НЕГАТИВНЕ КУРСНЕ РАЗЛИКЕ ПО ОСНОВУ ПРЕРАЧУНА ГОТОВИНЕ	342	464	
Ј. ГОТОВИНА НА КРАЈУ ОБРАЧУНСКОГ ПЕРИОДА (338 - 339 + 340 + 341 - 342)	343	252,609	170,024

ИЗВЕШТАЈ О ПРОМЕНАМА НА КАПИТАЛУ

од **01.01.2011.** до **31.12.2011.**

у хиљадама динара

Позиција	АОП	Основни капитал (група 30 без 309)	АОП	Остали капитал (рн. 309)	АОП	Неуплаћени уписани капитал (група 31)	АОП	Емисиона премија (рн. 320)	АОП	Резерве (рн. 321, 322)	АОП	Ревалоризационе резерве (рачуни 330 и 331)	АОП	Нерелизовани добити по основу жартија од вредности (рачун 332)	АОП	Нерелизовани губици по основу жартија од вредности (рачун 333)	АОП	Нераспоредени добитак (група 34)	АОП	Губитак до висине капитала (група 35)	АОП	Откупљене сопствене акције удели (рн. 037, 237)	АОП	Укупно (кол. 2+3+4+5+6+7+8+9+10- 11-12)	АОП	Губитак изнад висине капитала (група 29)	
1	2	3	4	5	6	7	8	9	10	11	12	13	14														
Стање на дан 01.01. претходне године ____	401	612184	414	17143	427		440		453	59710	466	55409	479	2816	492	21435	505	412603	518		531		544	1138430	557		
Исправка материјално значајних грешака и промена рачуноводствених политика у претходној години - повећање	402		415		428		441		454		467		480		493		506		519			532		545		558	
Исправка материјално значајних грешака и промена рачуноводствених политика у претходној години - смањење	403		416		429		442		455		468		481		494		507		520			533		546		559	
Кориговано почетно стање на дан 01.01. претходне године ____ (р.бр. 1+2-3)	404	612184	417	17143	430		443		456	59710	469	55409	482	2816	495	21435	508	412603	521		534		547	1138430	560		
Укупна повећања у претходној години	405		418	528	431		444		457	4603	470	8366	483	715	496		509	98335	522		535		548	112547	561		
Укупна смањења у претходној години	406		419		432		445		458		471		484		497		510	4603	523		536		549	4603	562		
Стање на дан 31.12. претходне године ____ (р.бр. 4+5-6)	407	612184	420	17671	433		446		459	64313	472	63755	485	3531	498	21435	511	506335	524		537		550	1246374	563		
Исправка материјално значајних грешака и промена рачуноводствених политика у текућој години - повећање	408		421		434		447		460		473		486		499		512		525			538		551		564	
Исправка материјално значајних грешака и промена рачуноводствених политика у текућој години - смањење	409		422		435		448		461		474		487		500		513		526			539		552		565	
Кориговано почетно стање на дан 01.01. текуће године ____ (р.бр. 7+8-9)	410	612184	423	17671	436		449		462	64313	475	63755	488	3531	501	213435	514	506335	527		540		553	1246374	566		
Укупна повећања у текућој години	411		424		437		450		463	4762	476	34341	489		502		515	374081	528		541		554	426971	567		
Укупна смањења у текућој години	412		425	1397	438		451		464		477		490	1455	503	21435	516	4796	529		542		555		568		
Стање на дан 31.12. текуће године ____ (р.бр. 10+11-12)	413	612184	426	16274	439		452		465	69075	478	98116	491	2076	504		517	875620	530		543		556	1673345	569		

„ENERGOPROJEKT NISKOGRADNJA A.D.“, BEOGRAD

**NAPOMENE UZ
KONSOLIDOVANI FINANSIJSKI IZVEŠTAJ
ZA 2011.GODINU**

„ENERGOPROJEKT NISKOGRADNJA A.D.“, BEOGRAD

**KONSOLIDOVANI FINANSIJSKI IZVEŠTAJ
ZA 2011. GODINU**

S A D R Ž A J

	Strana
Konsolidovani bilans uspeha	3
Konsolidovani bilans stanja	4-5
Konsolidovani izveštaj o tokovima gotovine	6-7
Konsolidovani izveštaj o promenama na kapitalu	8
Napomene uz konsolidovane finansijske izveštaje	9-67

KONSOLIDOVANI BILANS USPEHA
u periodu od 01. 01. do 31. 12. 2011. godine

	Napomena	2 0 1 1.	2 0 1 0.	
		(Rsd. 000)	(Rsd. 000)	
POSLOVNI PRIHODI		6.226.796	5.673.185	
Prihodi od prodaje	8	6.271.969	5.421.032	
Prihodi od aktiviranja učinaka i robe	10	8.632	28.802	
Povećanje vrednosti zaliha učinaka	9	16.162	140.738	
Smanjenje vrednosti zaliha učinaka	9	126.473	8.591	
Ostali poslovni prihodi	10	26.060	91.204	
POSLOVNI RASHODI		6.055.441	5.409.022	
Nabavna vrednost prodate robe	11	2.878	473	
Troškovi materijala	12	2.002.129	1.704.007	
Troškovi zarada, naknada zarada i ostali lični rashodi	13	1.292.702	1.337.040	
Troškovi amortizacije i rezervisanja	14	439.986	336.013	
Ostali poslovni rashodi	15	2.287.300	2.031.489	
POSLOVNI DOBITAK/(GUBITAK)		171.355	264.163	
FINANSIJSKI PRIHODI	16	674.504	852.847	
FINANSIJSKI RASHODI	16	966.263	911.894	
OSTALI PRIHODI	17	858.972	29.671	
OSTALI RASHODI	17	325.491	132.557	
DOBITAK/(GUBITAK) IZ REDOVNOG POSLOVANJA		413.077	102.230	
NETO DOBITAK/(GUBITAK) POSLOVANJA KOJE SE OBUSTAVLJA	18	10.733	505	
DOBITAK PRE OPOREZIVANJA		402.344	101.725	
POREZ NA DOBITAK				
Poreski rashod perioda	19	32.524	5.611	
Odloženi poreski rashod perioda			296	
Odloženi poreski prihod perioda		3.249		
NETO DOBITAK		373.069	95.818	
NETO DOBITAK KOJI PRIPADA MANJINSKIM				
NETO DOBITAK KOJI PRIPADA VLASNICIMA		373.069	95.81	130.8
ZARADA PO AKCIJI				
Osnovna zarada po akciji				
Umanjena (razdvojena) zarada po akciji				

KONSOLIDOVANI BILANS STANJA

na dan 31. decembra 2011 . godine

	Napomena	2 0 1 1	2 0 1 0
		(Rsd. 000)	(Rsd. 000)
A K T I V A			
STALNA IMOVINA		2.068.912	2.194.938
Neplaćeni upisani kapital			
Godwill			
Nematerijalna ulaganja		1.857	1.992
Nekretnine, postrojenja i oprema	21	2.059.370	1.957.693
Nekretnine, postrojenja i oprema	21	1.854.728	1.878.319
Investicione nekretnine		204.642	79.374
Biološka sredstva			
Dugoročni finansijski plasmani		7.685	235.323
Učešća u kapitalu	23	2.246	35.650
Ostali dugoročni finansijski plasmani	24	5.439	199.673
OBRTNA IMOVINA		5.100.443	4.552.661
Zalihe	25	1.035.312	1.246.945
Stalna sredstva namenjena prodaji i sredstva poslovanja koje se obustavlja		6.910	
Kratkoročna potraživanja, plasmani i gotovina		4.058.221	3.305.716
Potraživanja	26	3.209.400	2.369.283
Potraživanja za više plaćen porez na dobitak	26		172.135
Kratkoročni finansijski plasmani	27	96.490	140.219
Gotovinski ekvivalenti i gotovina	28	252.609	170.024
PDV i AVR	29	499.722	454.055
Odložena poreska sredstva		5.937	2.688
POSLOVNA IMOVINA		7.175.292	6.750.287
UKUPNA AKTIVA		7.175.292	6.750.287
VANBILANSNA AKTIVA		9.510.157	4.848.604

KONSOLIDOVANI BILANS STANJA

na dan 31. decembra 2011. godine-nastavak

	Napomena	2 0 1 1.	2 0 1 0 .
		(Rsd. 000)	(Rsd. 000)
P A S I V A			
KAPITAL		1.673.345	1.246.374
Osnovni kapital	30	628.458	629.855
Neuplaćeni upisani kapital			
Rezerve	31	69.075	64.313
Revalorizacione rezerve	32	98.116	63.775
Nerealizovani dobiti po osnovu hartija od vrednosti	32	2.076	3.531
Nerealizovani gubici po osnovu hartija od vrednosti	32		21.435
Neraspoređeni dobitak	33	875.620	506.335
Gubitak			
Otkupljene sopstvene akcije			
Manjinski interes (sadržan u ukupnom kapitalu)			
DUGOROČNA REZERVISANJA I OBAVEZE		5.501.947	5.503.913
Dugoročna rezervisanja	34	125.931	31.815
Dugoročne obaveze		976.352	882.662
Dugoročni krediti	35,36	298.999	874.163
Ostale dugoročne obaveze	35,36	677.353	8.499
Kratkoročne obaveze		4.399.664	4.589.436
Kratkoročne finansijske obaveze	37	1.345.534	1.919.793
Obaveze po osnovu sredstva namenjenih prodaji i sredstva poslovanja koje se obustavlja			
Obaveze iz poslovanja	38	2.174.563	2.131.435
Ostale kratkoročne obaveze	40	213.920	176.188
Obaveze za PDV i ostalih javnih prihoda i PVR	39	638.267	360.384
Obaveze po osnovu poreza na dobitak	39	27.380	1.636
Odložene poreske obaveze	41		
UKUPNA PASIVA		7.175.292	6.750.287
VANBILANSNA PASIVA		9.510.157	4.848.604

KONSOLIDOVANI IZVEŠTAJ O TOKOVIMA GOTOVINE

u periodu od 01.01.2011 . do 31.12.2011 . godine

	2 0 1 1.	2 0 1 0.
	(Rsd. 000)	(Rsd. 000)
TOKOVI GOTOVINE IZ POSLOVNIH AKTIVNOSTI		
Prilivi gotovine iz poslovnih aktivnosti	7.053.987	5.799.907
Prodaja i primljeni avansi	6.661.385	5.733.274
Primljene kamate iz poslovnih aktivnosti	721	1.865
Ostali prilivi iz redovnog poslovanja	391.881	64.768
Odlivi gotovine iz poslovnih aktivnosti	6.754.887	6.475.741
Isplate dobavljačima i dati avansi	5.145.128	4.687.815
Zarade, naknade zarada i ostali lični rashodi	1.194.873	1.464.954
Plaćene kamate	189.810	145.652
Porez na dobitak	70.586	104.299
Plaćanja po osnovu ostalih javnih prihoda	154.490	73.021
Neto priliv/(odliv) gotovine iz poslovnih aktivnosti	299.100	(675.834)
TOKOVI GOTOVINE IZ AKTIVNOSTI INVESTIRANJA		
Prilivi gotovine iz aktivnosti investiranja	586.325	1.093.062
Prodaja akcija i udela (neto priliv)	144.497	
Prodaja nematerijalnih ulaganja, nekretnina, postrojenja, opreme i bioloških sredstava	2.632	8.209
Ostali finansijski plasmani (neto prilivi)	397.441	1.084.853
Primljene kamate iz aktivnosti investiranja		
Primljene dividende	41.755	
Odlivi gotovine iz aktivnosti investiranja	64.892	1.259.144
Kupovina akcija i udela (neto odlivi)		
Kupovina nematerijalnih ulaganja, nekretnina, postrojenja, opreme i bioloških sredstava	20.374	146.141
Ostali finansijski plasmani (neto odliv)	44.518	1.113.003
Neto priliv/(odliv) gotovine iz aktivnosti investiranja	521.433	(166.082)

KONSOLIDOVANI IZVEŠTAJ O NOVČANIM TOKOVIMA – Nastavak

u periodu od 01.01.2011 . do 31.12.2011 . godine

	2 0 1 1 .	2 0 1 0 .
	(Rsd. 000)	(Rsd. 000)
TOKOVI GOTOVINE IZ AKTIVNOSTI FINANSIRANJA		
Prilivi gotovine iz aktivnosti finansiranja	967.803	1.052.549
Uvećanje osnovnog kapitala		
Dugoročni i kratkoročni krediti (neto prilivi)	843.489	1.031.770
Ostale dugoročne i kratkoročne obaveze	124.314	20.779
Odlivi gotovine iz aktivnosti finansiranja	1.708.577	705.176
Otkup sopstvenih akcija i udela		
Dugoročni i kratkoročni krediti i ostale obaveze (neto odlivi)	1.624.050	632.152
Finansijski lizing	84.527	73.024
Isplaćene dividende		
Neto priliv/(odliv) gotovine iz aktivnosti finansiranja	-740.774	347.373
Svega priliv gotovine	8.608.115	7.945.518
Svega odliv gotovine	8.528.356	8.440.061
Neto priliv/(odliv) gotovine	79.759	(494.543)
Gotovina na početku obračunskog perioda	170.024	563.310
Pozitivne kursne razlike po osnovu preračuna gotovine	3.290	101.257
Negativne kursne razlike po osnovu preračuna gotovine	464	
Gotovina na kraju obračunskog perioda	252.609	170.024

KONSOLIDOVANI IZVEŠTAJ O PROMENAMA NA KAPITALU

u periodu od 01.01.2011. do 31.12.2011 . godine

	Osnovni kapital	Ostali kapital	Neuplaćen i upisani kapital	Emisiona premija	Rezerve	Revalorizacione rezerve	Nerealizovani dobiti po osnovu hartija od vrednosti	Nerealizovani gubici po osnovu hartija od vrednosti	Neraspoređeni dobitak	Gubitak do visine kapitala	Otkupljene sopstvene akcije	Ukupno
Stanje na dan 01. JANUARA	612.184	17.671			64.313	63.775	3.531	21.435	506.335			1.246.374
Ispravka materijalno značajnih grešaka i promena računovodstvenih politika u tekućoj godini												
Korigovano početno stanje na dan 01.01.tekuće godine	612.184	17.671			64.313	63.775	3.531	21.435	506.335			1.246.374
Ukupna povećanje u tekućoj godini					4.762	34.341			374.081			426.971
Ukupna smanjenja u tekućoj godini		1.397					1.455	21.435	4.796			
Stanje na dan 31. 12. tekuće godine	612.184	16.274			69.075	98.116	2.076		875.620			1.673.345

**„ENERGOPROJEKT NISKOGRADNJA A.D., BEOGRAD
NAPOMENE UZ KONSOLIDOVANI FINANSIJSKI IZVEŠTAJ**

1. OSNOVNI PODACI O PREDUZEĆU

„Energoprojekt Niskogradnja a.d.”, Beograd (dalje u tekstu Društvo).
Registровано je kod Agencije za privredne registre, Registar privrednih društava broj BD 8055.

Društvo je osnovano 1989.godine . Društvo se bavi proizvodnjom i prodajom proizvoda i usluga iz osnovne delatnosti i to izvođenjem radova i inženjeringom u oblasti niskogradnje. Pored navedene osnovne delatnosti društvo obavlja i druge delatnosti i poslove koji doprinose efikasnijem i racionalnijem poslovanju i to:

Društvo posluje kao zavisno preduzeće u sastavu Energoprojekt Holding.

Društvo je saglasno kriterijumima iz Zakona o računovodstvu i reviziji razvrstano u velika pravna lica.

Sedište Društva je Bulevar Mihaila Pupina broj 12, Novi Beograd.

Poreski identifikacioni broj Društva je SR 100001484

Maticni broj Društva je 07073160

Prosečan broj zaposlenih u 2011.godini bio je 438 (2010.godini - 459).

Akcijama društva se trguje na vanberzanskom trzistu Beogradske berze.

2. GRUPA ZA KONSOLIDACIJU

Grupu za konsolidaciju cine matično preduzeće Energoprojekt Niskogradnja a.d. i nize navedena zavisna i povezana preduzeća.

U finansijske izveštaje Matičnog preduzeća su uključeni i finansijski izveštaji nize navedenih ino – zaključaka odnosno pogona u inostranstvu.

Broj i naziv zaključka

006	Metro stanica Almaly, Kazahstan
007	Luwero Kafu, Uganda
008	Trujillo, Peru
009	Kawempe Luwero, Uganda
010	Gayaza Ziobwe, Uganda
011	Metro stanica Abay, Kazahstan
0188	Chira Piura III, Peru
014	Yanacocha, Peru
015	Zarumilla, Peru
016	Chavimochic, Peru
017	Kawempe Kafu, Uganda
018	Nakansongola, Uganda
019	Cochabamba – Chota, Peru

„ENERGOPROJEKT NISKOGRADNJA A.D., BEOGRAD
NAPOMENE UZ KONSOLIDOVANI FINANSIJSKI IZVEŠTAJ

U nastavku je dat kratak opis Projekata u zemlji i inostranstvu sa najznačajnijim učesšćem u realizaciji Društva:

- Z-018 Projekat “Wabigalo - Nakasongola - Isasira and Nakasongola - Air Base (21km)”. Predmet ugovora: Rekonstrukcija postojećeg puta; popravka oštećenja, površinska obrada i drenaže duž trase. Investitor: Uganda National Roads Authority (UNRA).
- Z-010 Projekat: “ Kampala - Gayaza – Ziobwe”. Predmet ugovora: Rekonstrukcija postojećeg puta (14 km) i izgradnja novog puta (30 km) sa pratećim objektima. Investitor: Vlada Republike Ugande - Ministry of Works and Transport.
- Z-017 Projekat: “Asphalt overlay of the Kawempe - Kafu road (166km)”. Predmet ugovora: Presvlačenje puta asfaltom. Investitor: Uganda National Roads Authority (UNRA).
- Z-015 Projekat: “Obalo utvrda reke Zarumilja”, Peru. Predmet ugovora: Izrada odbrambenih nasipa u ukupnoj dužini od 15.7 km obloženih geocelijama sa ispunom betona i izrada espigona od gabiona. Investitor: Nacionalni Institut za razvoj - INADE, Specijani binacionalni projekat “Puyango Tumbes”.
- Z-019 Projekat: “Rehabilitación y mejoramiento de la carretera Chongoyape-Cochabamba – Cajamarca, tramo: Cochabamba-Chota”. Predmet ugovora: Rekonstrukcija i rehabilitacija puta podizanjem na nivo asfaltnog puta treće kategorije. Investitor: MTC, Provias Nacional – Peru.
- Z-014 Projekat: “Put Dv. Yanacocha – Hualgayoc”. Predmet ugovora: Rekonstrukcija i rehabilitacija puta podizanjem na nivo asfaltnog puta treće kategorije. Investitor: MTC, Provias Nacional – Peru.
- Z-016 Projekat: “Rekonstrukcija vodozahvata Chavimochic”, Peru. Predmet ugovora: Radovi na rekonstrukciji brane i struktura na ulazu/izlazu optočnog tunela, izgradnja kampa za personal za upravljanje. Investitor: Regionalna Vlada pokrajine La Libertad.

- Projekat Lot 1.1 Novi Sad: “Glavni projekat i izgradnja nove deonice autoputa E-75 od km 108 - km 117”. Predmet ugovora: Izgradnja 9 km leve saobraćajne trake autoputa, sabirne saobraćajnica, dve nove petlje, rekonstrukcija stare petlje, 15 mostova i propusta i dve naplatne rampe. Investitor: JP “Putevi Srbije”.

- Projekat: “Obilaznica oko Beograda, Sektor 5, Tunel “Straževica”. Predmet ugovora: tunel “Straževica”, izgradnja nadvožnjaka br. 25, osnovne trasa i sanacija kosine. Investitor: JP “Putevi Srbije”.
- Projekat: “Saobraćajnica Mirjevski bulevar sa pratećom infrastrukturom”. Predmet ugovora: izgradnja saobraćajnice, izgradnja potpornog zida, hidrotehničke infrastrukture, elektrifikacija i izmeštanje gasovoda. Investitor: “Direkcija za GGZ i izgradnju Beograda”.
- Projekat: “Radovi na pojačanju i nadvišenju nasipa na levoj obali reke Tise deonica od km 10+400 do km 29+546”. Predmet ugovora: Izvodjenje radova pojačanju i nadvišenju nasipa na levoj obali reke Tise za odbranu od poplava. Investitor: Ministarstvo poljoprivrede, trgovine, šumarstva i vodoprivrede, direkcija za vode Republike Srbije – JVP Vode Vojvodine.

„ENERGOPROJEKT NISKOGRADNJA A.D., BEOGRAD
NAPOMENE UZ KONSOLIDOVANI FINANSIJSKI IZVEŠTAJ

Zavisna preduzeca u inostranstvu - ino – kompanije:

1.	Energouganda, Uganda	100%
2.	Enlisa, Peru	100%

3. OSNOV ZA SASTAVLJANJE I PREZENTACIJU FINANSIJSKIH IZVEŠTAJA

Finansijski izveštaji su sastavljeni na računovodstvenoj osnovi fakturisane realizacije i uz uvažavanje pretpostavke neograničenog trajanja poslovanja (načelo stalnosti), što podrazumeva da ekonomsko stanje u privredi i buduće mere makroekonomske politike neće značajno negativno uticati na poslovanje preduzeća.

Bilans stanja na dan 31. decembra 2003. godine, nakon sprovedenih prilagođavanja, predstavlja početni bilans stanja u skladu sa Međunarodnim računovodstvenim standardima – Međunarodnim standardima finansijskog izveštavanja (dalje u tekstu : MRS/MSFI) na dan 1. januara 2004. godine. Finansijski izveštaji za 2004. godinu su prvi finansijski izveštaji sastavljeni u skladu sa MRS/MSFI.

Finansijski izveštaji su sastavljeni u skladu sa Zakonom o računovodstvu i reviziji Republike Srbije („Službeni glasnik RS“ br. 46/2006) i propisima donetim na osnov tog zakona, primenom računovodstvenih politika iznetih u napomeni 5. ovog izveštaja i opšteprihvaćenom praksom u Republici Srbiji.

Konsolidovani finansijski izveštaji Sistema prikazani su u formatu propisanom Pravilnikom o sadržini i formi obrazaca finansijskih izveštaja za privredna društva, zadruga, druga pravna lica i preduzetnike („Službeni glasnik RS“ br. 114/06).

Kod društava i jedinica za izvođenje investicionih radova u inostranstvu, celokupna sredstva, obaveze, troškovi, prihodi i rashodi u računovodstveno - knjigovodstvenim evidencijama iskazana su u stranoj valuti. Preračun na dinarsku protivvrednost izvršen je za pozicije bilansa stanja u paritetu

1 USD = 80,8662 Dinara (2010. 1 USD = 79,2802 Dinara);
1 EUR = 104,6409 Dinara (2010. 1 EUR = 105,4982 Dinara).

Primenjeni prosečni godišnji kursevi valuta za pozicije bilansa uspeha ino – zakljucaka i ino – kompanija u 2011. godini bili su:

1 USD = 73,3382 Dinara (2010. 1 USD = 77,9066 Dinara);
1 EUR = 101,9502 Dinara (2010. 1 EUR = 103,0431 Dinara).

Iznosi u konsolidovanim finansijskim izveštajima su prikazani u hiljadama RSD važećim na dan bilansiranja – 31.12.2011 . godine. Uporedni podaci prikazani su u hiljadama dinara važećim na dan 31.12.2010 . godine.

Dinar predstavlja funkcionalnu valutu i valutu u kojoj se iskazuju izveštaji u Republici Srbiji.

„ENERGOPROJEKT NISKOGRADNJA A.D., BEOGRAD
NAPOMENE UZ KONSOLIDOVANI FINANSIJSKI IZVEŠTAJ

4. PROCENE I PROSUDJIVANJA RUKOVODSTVA

Priprema konsolidovanih finansijskih izveštaja u skladu sa MRS i MSFI zahteva da rukovodstvo vrši procene, prosuđivanja i pretpostavke koje se odražavaju na izveštajne iznose aktive, pasive, prihoda i rashoda.

Prema nacelu nastanka poslovnog događaja ucinci poslovnih promena i drugih događaja se priznaju u momentu nastanka (a ne kada se gotovina ili njen ekvivalent primi ili isplati). Finansijski izveštaji sastavljeni na nacelu nastanka poslovnog događaja (osim Izveštaja o novčanim tokovima) pružaju informacije ne samo o poslovnim promenama iz prethodnog perioda , koje uključuju isplatu i prijem gotovine , već takođe i o obavezama za isplatu gotovine u budućem periodu i o resursima koji predstavljaju gotovinu koja ce biti primljena u buducem periodu.

Finansijski izveštaji su sastavljeni pod pretpostavkom da će Društvo da posluje na neograničeni vremenski period i da će da nastavi sa poslovanjem i u doglednoj budućnosti.

5. GEOGRAFSKI SEGMENTI

Segment poslovanja predstavlja deo imovine i poslovnih operacija koje obezbeđuju proizvode ili usluge koje podležu rizicima i koristima različitim od onih u nekim drugim segmentima poslovanja.

Geografski segment obezbeđuje proizvode ili usluge unutar određenog privrednog okruženja koji podležu rizicima i koristima različitim od onih segmenata koji posluju u nekim drugim privrednim okruženjima.

6. PREGLED ZNAČAJNIH RAČUNOVODSTVENIH POLITIKA

Od 2004. godine primenjuju se jedinstvene računovodstvene politika Sistema “Energoprojekt” uz obavezu da se, ukoliko se primenjene računovodstvene politike u pojedinim preduzećima razlikuju od zajedničkih politika, kvantifikuju i eliminišu efekti ovih razlika (ukoliko su materijalno značajni) prilikom sastavljanja konsolidovanih finansijskih izveštaja. U 2006. godini izvršene su izmene Pravilnika o računovodstvu i računovodstvenim politikama u skladu sa novim Zakonom o računovodstvu i reviziji.

U nastavku dajemo pregled najvažnijih primenjenih računovodstvenih politika:

(a) Pravila procenjivanja - osnovne pretpostavke

Finansijski izveštaji su sastavljeni na načelu nastanka poslovnog događaja (načelo uzročnosti) i načelu stalnosti.

Prema načelu nastanka poslovnog događaja učinci poslovnih promena i drugih događaja se priznaju u momentu nastanka (a ne kada se gotovina ili njen ekvivalent primi ili isplati). Finansijski izveštaji sastavljeni na načelu nastanka poslovnog događaja (osim Izveštaja o novčanim tokovima), pružaju informacije ne samo o poslovnim promenama iz prethodnog perioda, koje uključuju isplatu i prijem gotovine, već takođe i o obavezama za isplatu gotovine u budućem periodu i o resursima koji

„ENERGOPROJEKT NISKOGRADNJA A.D., BEOGRAD
NAPOMENE UZ KONSOLIDOVANI FINANSIJSKI IZVEŠTAJ

predstavljaju gotovinu koja će biti primljena u budućem periodu.

Finansijski izveštaji su sastavljeni pod pretpostavkom da će Društvo da posluje neograničeni vremenski period i da će nastaviti sa poslovanjem i u doglednoj budućnosti.

(b) Priznavanje elemenata finansijskih izveštaja

Sredstvo se priznaje u bilansu stanja kada je verovatno da će buduće ekonomske koristi priticati u Društvo i kada sredstvo ima nabavnu vrednost ili cenu koštanja, ili vrednost koja može pouzdano da se izmeri.

Obaveza se priznaje u bilansu stanja kada je verovatno da će odliv resursa koji sadrži ekonomske koristi, proisteći iz podmirenja sadašnjih obaveza i kada se iznos obaveze koja će se podmiriti može pouzdano izmeriti.

Prihod se priznaje u bilansu uspeha kada je povećanje budućih ekonomskih koristi povezano s povećanjem sredstava ili smanjenjem obaveza koje mogu pouzdano da se izmere, odnosno da priznavanje prihoda nastaje istovremeno sa priznavanjem povećanja sredstava ili smanjenja obaveza.

Rashodi se priznaju u bilansu uspeha kada smanjenje budućih ekonomskih koristi koje je povezano sa smanjenjem sredstava ili povećanjem obaveza može pouzdano da se izmeri, odnosno da priznavanje rashoda nastaje istovremeno sa priznavanjem porasta obaveza ili smanjenjem sredstava.

Kapital se iskazuje u skladu sa finansijskim konceptom kapitala kao uloženi novac ili uložena kupovna moć i predstavlja neto imovinu Društva. Iz finansijskog koncepta kapitala proističe koncept očuvanja finansijskog kapitala. Očuvanje finansijskog kapitala meri se u nominalnim monetarnim jedinicama. Po ovom konceptu dobitak je zarađen samo ako finansijski (ili novčani) iznos neto imovine na kraju perioda premašuje finansijski (ili novčani) iznos neto imovine na početku perioda, nakon uključivanja bilo kakvih raspodela vlasnicima ili doprinosa vlasnika u toku godine.

(c) Preračunavanje stranih sredstava plaćanja i računovodstveni tretman kursnih razlika

Izvršen je preračun novčanih sredstava, potraživanja i obaveza u stranim sredstvima plaćanja u njihovu dinarsku protivvrednost po kursu važećem na dan finansijskih izveštaja. Pozitivne i negativne kursne razlike nastale po tom osnovu su iskazane kao prihod ili rashod perioda.

(d) Prihodi od prodaje

Prihodi od prodaje su iskazani u iznosu fakturisane realizacije, tj. izvršene prodaje do kraja obračunskog perioda, pod uslovom da je sa tim danom nastao dužničko-poverilački odnos i da je ispostavljena faktura. Prihod se meri po poštenoj vrednosti primljene nadoknade ili potraživanja, uzimajući u obzir iznos svih trgovačkih popusta i količinskih rabata koje Društvo odobri. Razlika između poštene vrednosti i nominalnog iznosa naknade priznaje se kao prihod od kamate. Prihod od prodaje se priznaje kada su zadovoljeni svi uslovi:

- Društvo je prenelo na kupca sve značajne rizike i koristi od vlasništva;
- Rukovodstvo Društva ne zadržava niti upliv na upravljanje u meri koja se obično povezuje sa

„ENERGOPROJEKT NISKOGRADNJA A.D., BEOGRAD
NAPOMENE UZ KONSOLIDOVANI FINANSIJSKI IZVEŠTAJ

vlasništvom, niti kontrolu nad prodatim proizvodima i robom;

- Kada je moguće da se iznos prihoda pouzdano izmeri;
- Kada je verovatno da će poslovna promena da bude praćena prilivom ekonomske koristi u Društvo i
- Kada se troškovi koji su nastali ili će nastati u vezi sa poslovnom promenom mogu pouzdano da se izmere.

Prihodi od usluga iskazani su srazmerno stepenu završenosti usluge na dan bilansiranja.

(e) Poslovni rashodi

Ukupne poslovne rashode čine: nabavna vrednost prodate robe, troškovi materijala, troškovi zarada, naknada zarada i ostali lični rashodi, troškovi amortizacije i rezervisanja, troškovi proizvodnih usluga i nematerijalni troškovi.

Osnovni elementi i načela priznavanja rashoda su:

- Rashodi se priznaju, odnosno evidentiraju i iskazuju kada smanjenje budućih ekonomskih koristi koje je povezano sa smanjenjem sredstava ili povećanjem obaveza može pouzdano da se izmeri;
- Rashodi se priznaju na osnovu neposredne povezanosti rashoda sa prihodima (načelo uzročnosti);
- Kada se očekuje da će ekonomske koristi priticati tokom nekoliko obračunskih perioda, a povezanost sa prihodom može da se ustanovi u širem smislu ili posredno, rashodi se priznaju putem postupka sistemske i razumne alokacije;

- Rashodi se priznaju kada izdatak ne donosi nikakve ekonomske koristi ili kada i do iznosa do kojeg buduće ekonomske koristi ne ispunjavaju uslove ili su prestale da ispunjavaju uslove za priznavanje u bilansu stanja kao sredstvo;
- Rashodi se priznaju i u onim slučajevima kada nastane obaveza bez istovremenog priznavanja sredstva.

(f) Dobici i gubici

Dobici predstavljaju povećanje ekonomske koristi, a obuhvataju prihode koji se javljaju u slučaju prodaje stalne imovine po vrednosti većoj od njihove knjigovodstvene vrednosti, zatim nerealizovane dobitke po osnovu prodaje tržišnih hartija od vrednosti (u slučaju kada se vrednovanje hartija od vrednosti vrši po njihovim tržišnim vrednostima), kao i dobitke koji nastaju pri povećanju knjigovodstvene vrednosti stalne imovine usled prestanka delovanja uslova za smanjenje njihove vrednosti.

Gubici nastaju po osnovu prodaje imovine po cenama nižim od njene knjigovodstvene vrednosti, zatim po osnovu rashodovanja neotpisanih osnovnih sredstava, po osnovu šteta koje se mogu u celini ili delimično nadoknaditi od osiguravajućih društava, po osnovu primene principa impariteta (umanjenje vrednosti imovine).

„ENERGOPROJEKT NISKOGRADNJA A.D., BEOGRAD
NAPOMENE UZ KONSOLIDOVANI FINANSIJSKI IZVEŠTAJ

(g) Finansijski prihodi i rashodi

Finansijski prihodi i rashodi obuhvataju: prihode i rashode od kamata, prihode i rashode od kursnih razlika, prihode i rashode iz odnosa sa matičnim, zavisnim i ostalim povezanim pravnim licima i ostale finansijske prihode i rashode.

Prihodi od dividendi priznaju se kao prihod u godini kada se ustanovi pravo da se one isplate.

(h) Porez na dobitak

Porez na dobitak predstavlja iznos koji se obračunava i plaća u skladu sa republičkih propisima. Poreska obaveza se obračunava po stopi od 10,00 % na oporezivi dobitak (u 2006Č 10%). Oporezivi dobitak utvrđuje se u poreskom bilansu usklađivanjem dobitka iskazanog u bilansu uspeha, koji je sačinjen u skladu sa propisima kojima se uređuje računovodstvo, za određene rashode i prihode saglasno poreskim propisima. Obračunati porez se umanjuje za poreske olakšice (ulaganja u osnovna sredstva u sopstvenoj registrovanoj delatnosti i ostale olakšice u skladu sa poreskim propisima, za koje Društva ispunjavaju uslove).

Porez na dobitak ino-entiteta obračunava se po propisima zemlje u kojoj se delatnost vrši.

(i) Odloženi porez na dobit

Odloženi porez na dobit se rezerviše u punom iznosu, korišćenjem metode obaveza, za privremene razlike koje nastanu između poreske osnovice sredstava i obaveza i njihovih knjigovodstvenih iznosa u konsolidovanim finansijskim izveštajima.

Iznos odloženog poreza na dobit se određuje na osnovu zakonskih poreskih stopa koje su u primeni.

Sredstva odloženog poreza na dobit se priznaju do obima u kome je verovatno da će budući oporezivi dobitak, u odnosu na koju privremene razlike mogu da se primene, biti na raspolaganju. Dozvoljeno je prebijanje odloženih poreskih sredstava i obaveza.

(k) Primanja zaposlenih

/i/ Doprinosi za penziono osiguranje i ostale naknade

Društva u Sistemu vrše plaćanja Penzionom fondu Republike Srbije u ime svojih zaposlenih. Svi zaposleni su članovi gore navedenog penzionog fonda. Svi doprinosi obaveznom penzionom osiguranju se priznaju kao trošak i obaveza u momentu obračuna. Društva u Sistemu nemaju svoj penzioni plan ili plan naknada po prestaknu radnog odnosa i , shodno tome, nema nikakvih obaveza po pitanju penzija.

/ii/ Doprinosi za zdravstveno osiguranje

Društva iz Sistema obračunavaju i izmiruju doprinose za zdravstveno osiguranje koji se u momentu

„ENERGOPROJEKT NISKOGRADNJA A.D., BEOGRAD
NAPOMENE UZ KONSOLIDOVANI FINANSIJSKI IZVEŠTAJ

obračuna priznaju kao trošak i obaveza.

/iii/ Otpremnina pri odlasku u penziju

Društva iz Sistema isplaćuju zaposlenima otpemninu pri odlasku u penziju u visini trostrukog iznosa zarade koju su ostravili za mesec koji prethodi mesecu u kojem se isplaćuje otpremnina (u skladu sa uslovima definisanim Pojedinačnim kolektivnim ugovorom).

Otpremnina se isplaćuje i onda kada se raskine radni odnos pre datuma redovnog penzionisanja , ili kada direktor i zaposleni zaključe sporazum o prestanku radnog odnosa u zamenu za otpremninu. Otpremnine koje dospevaju u razdoblju dužem od 12 meseci nakon bilansa stanja diskontuju se na sadašnju vrednost počev od bilansa sastavljenog na dan 31.12.2007.

(j) Nematerijalna ulaganja, nekretnine, postrojenja, oprema i investicione nekretnine

Nematerijalno ulaganje je odredivo nemonetarno sredstvo bez fizičkog sadržaja koje Društvo može kontrolisati i od kojeg se očekuje priliv budućih ekonomskih koristi.

Nematerijalna ulaganja čine: goodwill, licence, koncesije, zaštitni znakovi, žigovi, računovodstveni softveri, franšize, ulaganja u razvoj proizvodnje novih proizvoda, procesa i uređaja, autorska prava, ulaganja na tuđim nekretninama, opremi i postrojenjima i sl.

Nekretnine, postrojenja i oprema su materijalna sredstva:

- Koje Društvo drži za upotrebu u proizvodnji ili za isporuku robe ili pružanje usluga, za iznajmljivanje drugim licima ili u administrativne svrhe;
- Za koja se očekuje da će se koristiti duže od jednog obračunskog perioda;

Nekretnine, postrojenja i oprema priznaju se kao sredstvo :

- Kada je verovatno da će buduće ekonomske koristi po osnovu tog sredstva priticati u Društvo; i
- Kada nabavna vrednost ili cena koštanja tog sredstva može pouzdano da se izmeri;

Nabavke nematerijalnih ulaganja, nekretnina, postrojenja i opreme u toku godine evidentiraju se po nabavnoj vrednosti. Nabavnu vrednost čini fakturna vrednost nabavljenih sredstava uvećana za sve zavisne troškove nabavke i sve troškove dovođenja u stanje funkcionalne pripravnosti. Cenu koštanja navedenih sredstava proizvedenih u sopstvenoj režiji čine direktni troškovi i pripadajući indirektni troškovi, koji se odnose na to ulaganje.

U nabavnu vrednost ili cenu koštanja uključuju se i troškovi pozajmljivanja koji se mogu neposredno pripisati sticanju, izgradnji ili izradi sredstva koje se osposobljava za upotrebu u skladu sa MRS i MSFI.

Naknadni izdatak koji se odnosi na već priznata nematerijalna ulaganja, nekretninu, postrojenja i opremu pripisuje se iskazanom iznosu tog sredstva, ako je verovatno da će priliv budućih ekonomskih koristi da bude veći od prvobitno procenjene stope prinosa tog sredstva.

Naknadni izdatak se tretira kao dodatno ulaganje, ako:

- Dolazi do produženja korisnog veka trajanja, uključujući i povećanje kapaciteta;
- Se postiže značajno unapređenje kvaliteta proizvoda; i
- Se značajno smanjuju troškovi poslovanja u odnosu na troškove pre ulaganja.

„ENERGOPROJEKT NISKOGRADNJA A.D., BEOGRAD
NAPOMENE UZ KONSOLIDOVANI FINANSIJSKI IZVEŠTAJ

Svaki drugi naknadni izdatak (troškovi servisiranja, tehničkog održavanja, manje popravke i ostalo) priznaje se kao rashod u periodu u kome je nastao.

Nakon što se prizna kao sredstvo, nakretnine, postrojenja i oprema iskazuju se po nabavnoj vrednosti ili po ceni koštanja umanjenoj za ukupan iznos obračunate amortizacije i ukupan iznos gubitaka zbog obezvređenja.

Nematerijalna ulaganja, nekretnine, postrojenja i oprema prestaju da se iskazuju u bilansu stanja, nakon otuđivanja ili kada je sredstvo trajno povučeno iz upotrebe i kada se od njegovog otuđenja ne očekuju nikakve buduće ekonomske koristi.

Dobici ili gubici koji proisteknu iz rashodovanja ili otuđenja utvrđuju se kao razlika između procenjenih neto priliva od prodaje i iskazanog iznosa sredstva i priznaju se kao prihod ili rashod u bilansu uspeha.

Investiciona nekretnina je nekretnina (zemljište, građevinski objekat ili i jedno i drugo) koju poseduje vlasnik ili zakupac po osnovu finansijskog lizinga (dugoročni zakup), radi ostvarivanja zarada od izdavanja nekretnine (izdavanjem u zakup) ili radi povećanja vrednosti nekretnine ili radi i jednog i drugog, a ne radi upotrebe za proizvodnju ili snabdevanje robom ili pružanja usluga ili za potrebe administrativnog poslovanja, ili prodaje u okviru redovnog poslovanja. Prema tome, investiciona nekretnina stvara tokove gotovine koji su u velikoj meri nezavisni od ostale imovine koju drži Društvo.

Početno merenje investicione nekretnine prilikom sticanja (nabavke) vrši se po nabavnoj vrednosti ili ceni koštanja. Pri početnom merenju, zavisni troškovi nabavke se uključuju u nabavnu vrednost ili cenu koštanja.

Naknadni izdaci koji se odnose na već priznatu investicionu nekretninu pripisuju se iskazanom iznosu te investicione nekretnine ako je verovatno, da će priliv budućih ekonomskih koristi biti veći od prvobitno procenjene stope prinosa te investicione nekretnine. Svi ostali naknadno nastali izdaci priznaju se kao rashod u periodu u kojem su nastali.

Nakon početnog priznavanja, investicione nekretnine se mere prema njihovoj poštenoj vrednosti. Poštena vrednost se meri kao najverovatnija cena koja realno može da se dobije na tržištu, na dan bilansa stanja, u skladu sa definicijom poštene vrednosti. To je najbolja cena koju prodavac realno može da dobije.

Dobitak ili gubitak nastao zbog promene poštene vrednosti investicione nekretnine uključuje se u neto dobitak ili neto gubitak perioda u kojem je nastao.

(I) Amortizacija

Osnovicu za amortizaciju nematerijalnih ulaganja čini nabavna vrednost ili cena koštanja po odbitku njihove preostale vrednosti.

Preostala vrednost nematerijalnih ulaganja smatra se jednakom nuli, osim kada:

- 1) Postoji ugovorna obaveza trećeg lica da otkupi to sredstvo na kraju njegovog preostalog veka trajanja ili
- 2) Za to sredstvo postoji aktivno tržište na kojem se može odrediti preostala vrednost i da tržište trajati i na kraju veka tog sredstva.

„ENERGOPROJEKT NISKOGRADNJA A.D., BEOGRAD
NAPOMENE UZ KONSOLIDOVANI FINANSIJSKI IZVEŠTAJ

Za potrebe finansijskog izveštavanja, nematerijalna ulaganja otpisuju se putem proporcionalne stope amortizacije u roku od pet godina, osim ulaganja čije je vreme korišćenja utvrđeno ugovorom, kada se otpisivanje vrši u rokovima koji proističu iz ugovora.

Goodwill se ne amortizuje već se za njega obavezno pre sastavljanja finansijskih izveštaja sprovodi test obezvređenja u skladu sa MRS.

Za nematerijalna ulaganja sa neograničenim vekom trajanja ne obračunava se amortizacija.

Obračun amortizacije nematerijalnih ulaganja vrši se od početka narednog meseca u odnosu na mesec kada je nematerijalno ulaganje stavljeno u upotrebu.

Za potrebe sastavljanja poreskog bilansa amortizacija nematerijalnih ulaganja vrši se prema važećim zakonskim propisima.

Interno nastali goodwill ne priznaje se kao nematerijalno ulaganje.

Za potrebe sastavljanja poreskog bilansa amortizacija nematerijalnih ulaganja vrši se prema važećim zakonskim propisima.

Nakon početnog priznavanja, nekretnine, postrojenja i oprema iskazuju se po nabavnoj vrednosti ili po ceni koštanja umanjenoj za ukupan iznos obračunate amortizacije i ukupan iznos gubitaka zbog obezvređenja.

Osnovicu za amortizaciju nekretnina, postrojenja i opreme čine nabavna vrednost ili cena koštanja po odbitku preostale vrednosti sredstava.

Nekretnine, postrojenja i oprema amortizuju se na sistematskoj osnovi tokom korisnog veka upotrebe sredstva.

Za potrebe finansijskog izveštavanja, amortizacija se obračunava proporcionalnom metodom tokom procenjenog korisnog veka upotrebe sredstva. Procenjeni korisni vek upotrebe sredstva po potrebi se preispituje i ako su očekivanja značajno različita od prethodnih procena, stope amortizacije se prilagođavaju za tekući i buduće periode.

Za potrebe sastavljanja poreskog bilansa, nekretnine, postrojenja i oprema se razvrstavaju i amortizuju po stopama koje su u skladu sa poreskim zakonodavstvom.

Obračun amortizacije počinje od narednog meseca u odnosu na mesec u kojem je osnovno sredstvo stavljeno u upotrebu.

Stope amortizacije koje su u primenu, su:

	(%)
Građevinski objekti	1,3-15,0
Pogonska oprema	5,0-25,0
Računari i pripadajuća oprema	20,00
Vozila	12,5-16,0
Nematerijalna ulaganja	20,00

„ENERGOPROJEKT NISKOGRADNJA A.D., BEOGRAD
NAPOMENE UZ KONSOLIDOVANI FINANSIJSKI IZVEŠTAJ

(m) Finansijski plasmani

Finansijski plasmani predstavljaju finansijska sredstva koja se prilikom početnog priznavanja mere po njihovoj nabavnoj vrednosti koja predstavlja poštnu vrednost nadoknade koja je data za njih. Troškovi transakcije se uključuju u početno merenje svih finansijskih sredstava.

Za potrebe merenja finansijskog sredstva nakon početnog priznavanja, finansijska sredstva se klasifikuju u četiri kategorije:

- (a) Finansijska sredstva koja se drže radi trgovanja, početno priznata po fer vrednosti kroz dobit ili gubitak;
- (b) Ulaganja koja se drže do roka dospeća;
- (c) Zajmovi i potraživanja koji su potekli od strane društva i koji se ne drže radi trgovanja i
- (d) Finansijska sredstva koja su raspoloživa za prodaju.

Finansijsko sredstvo se klasifikuje kao finansijsko sredstvo koje je raspoloživo za prodaju ukoliko sasvim ne pripada ni jednoj od ostale tri gore navedene kategorije finansijskih sredstava.

Finansijsko sredstvo klasifikuje se kao finansijsko sredstvo koje se drži radi trgovanja, a ne kao finansijsko sredstvo koje je raspoloživo za prodaju, ukoliko je to sredstvo deo portfelja sličnih sredstava za koje postoji obrazac trgovanja radi ostvarivanja dobitka iz kratkoročnih kolebanja cena ili marže dilera.

Posle početnog priznavanja, društva mere finansijska sredstva, (uključujući i derivate koji su sredstva) po njihovim fer vrednostima, bez bilo kakvog umanjivanja za transakcione troškove koje može načiniti prilikom prodaje ili drugog otuđenja, osim:

- Zajmova i potraživanja i ulaganja koja se drže do dospeća koja se mere po amortizovanoj ceni, primenom metoda efektivne kamatne stope;
- Ulaganja u vlasničke hartije koje se ne kotiraju na aktivnom tržištu i čija se fer vrednost ne može pouzdano izmeriti, koja se mere po nabavnoj ceni.

U Republici Srbiji ne postoji dovoljno tržišno iskustvo, stabilnost i likvidnost kod kupovine i prodaje finansijskih sredstava i zvanične tržišne informacije nisu u svakom trenutku raspoložive. Stoga, fer vrednost najčešće nije moguće pouzdano utvrditi u uslovima nepostojanja aktivnog tržišta, kako to zahtevaju MSFI.

Priznati dobitak ili gubitak koji proizilazi iz promene u fer vrednosti finansijskog sredstva ili obaveze (koja nije deo odnosa zaštite) početno priznata po fer vrednosti kroz dobitak ili gubitak, priznaje se kao dobitak ili gubitak u bilansu uspeha, a kod finansijske imovine raspoložive za prodaju na revalorizacionim rezervama.

(n) Zalihe

Zalihe robe mere se po nabavnoj vrednosti koju čini fakturna cena dobavljača, uvozne dažbine i drugi porezi (osim onih koje preduzeće može naknadno da povrati od poreskih vlasti), troškovi prevoza, manipulativni troškovi i drugi troškovi koji se mogu direktno pripisati sticanju zaliha robe. Popusti, rabati i druge slične stavke oduzimaju se pri utvrđivanju troškova nabavke robe.

Obračun izlaza (prodaje) zaliha robe, vrši se po metodi prosečne ponderisane cene.

„ENERGOPROJEKT NISKOGRADNJA A.D., BEOGRAD
NAPOMENE UZ KONSOLIDOVANI FINANSIJSKI IZVEŠTAJ

Zalihe materijala koje se nabavljaju od dobavljača mere se po nabavnoj vrednosti, dok se zalihe materijala koji je proizveden kao sopstveni učinak preduzeća mere po ceni koštanja, odnosno po neto prodajnoj vrednosti, ako je niža.

Nabavnu vrednost ili cenu koštanja zaliha čine svi troškovi nabavke, troškovi proizvodnje i drugi nastali troškovi neophodni za dovođenje zaliha na njihovo sadašnje mesto i stanje.

Troškovi nabavke zaliha obuhvataju nabavnu cenu, uvozne dažbine i druge poreze (osim onih koje preduzeće može naknadno da povрати od poreskih vlasti), troškove prevoza, manipulativne troškove i druge troškove koji se mogu direktno pripisati sticanju materijala. Popusti, rabati i druge slične stavke oduzimaju se pri utvrđivanju troškova nabavke.

Obračun izlaza (utroška) zaliha materijala, vrši se po metodi prosečne ponderisane cene.

Zalihe nedovršene proizvodnje i gotovih proizvoda nastaju kao rezultat proizvodnog procesa preduzeća. Ove zalihe mere se po ceni koštanja, odnosno po neto prodajnoj vrednosti, ako je niža.

Troškovi sadržani u zalihama nedovršene proizvodnje i gotovim proizvodima obuhvataju troškove koji su direktno povezani sa jedinicama proizvoda (kao što je direktni materijal, direktna radna snaga), kao i fiksne i promenljive režijske troškove proizvodnje.

U cenu koštanja nedovršene proizvodnje i gotovih proizvoda ne mogu se uključiti troškovi uprave, kao i troškovi prodaje i marketinga.

Troškovi pozajmljivanja se uključuju u cenu koštanja zaliha.

(o) Kratkoročna potraživanja i plasmani

Kratkoročna potraživanja obuhvataju potraživanja od kupaca – zavisnih i drugih povezanih pravnih lica i ostalih kupaca u zemlji i inostranstvu po osnovu prodaje proizvoda, robe i usluga.

Kratkoročni plasmani obuhvataju kredite, hartije od vrednosti i ostale kratkoročne plasmane sa rokom dospeća, odnosno prodaje do godinu dana od dana činidbe, odnosno od dana bilansa.

Kratkoročna potraživanja od kupaca mere se po vrednosti iz originalne fakture. Ako se vrednost u fakturi iskazuje u stranoj valuti, vrši se preračunavanje u izveštajnu valutu po srednjem kursu važećem na dan transakcije. Promene deviznog kursa od datuma transakcije do datuma naplate potraživanja iskazuju se kao kursne razlike u korist prihoda ili na teret rashoda. Potraživanja iskazana u stranoj valuti na dan bilansa preračunavaju se prema važećem kursu, a kursne razlike priznaju se kao prihod ili rashod perioda.

Kratkoročni finansijski plasmani koji se ne drže radi trgovanja mere se po amortizovanoj vrednosti, ne uzimajući u obzir nameru društava da ih drže do dospeća.

Ukoliko postoji verovatnoća da društva neće biti u stanju da naplate sve dospele iznose (glavnicu i kamatu) prema ugovornim uslovima za date kredite, potraživanja ili ulaganja koja se drže do dospeća koja su iskazana po amortizovanoj vrednosti, nastao je gubitak zbog obezvređivanja ili nenaplaćenih potraživanja.

„ENERGOPROJEKT NISKOGRADNJA A.D., BEOGRAD
NAPOMENE UZ KONSOLIDOVANI FINANSIJSKI IZVEŠTAJ

Otpis kratkoročnih potaživanja i plasmana kod kojih postoji verovatnoća nenaplativosti vrši se indirektnim otpisivanjem, dok se u slučajevima kada je nemogućnost naplate izvesna i dokumentovana, otpis, u celini ili delimično, vrši direktnim otpisivanjem.

Verovatnoća nemogućnosti naplate utvrđuje se u svakom konkretnom slučaju na osnovu dokumentovanih razloga (stečaj, odnosno likvidacija dužnika, prezaduženost, otuđenje imovine, prinudno poravnanje, vanparnično poravnanje, zastarelost, sudsko rešenje, akt upravnog organa, kao i u drugim slučajevima za koja društva poseduju verodostojnu dokumentaciju o nenaplativosti.)

(p) Gotovina i gotovinski ekvivalenti

Gotovina i gotovinski ekvivalenti obuhvataju: novac u blagajni, depozite po viđenju kod banaka, druga kratkoročna visoko likvidna ulaganja koja se mogu brzo pretvoriti u poznate iznose gotovine i koji nisu pod uticajem značajnog rizika promene vrednosti i prekoračenja po tekućem računu. Prekoračenja po tekućem računu uključuju se u bilans stanja kao dugovanja po kreditima unutar tekućih obaveza, kao kratkoročne finansijske obaveze.

(s) Obaveze po osnovu finansijskog lizinga

Lizing se kvalifikuje kao finansijski u slučaju kada značajni rizici i koristi koji proizilaze iz vlasništva nad predmetom lizinga prelaze na kupca, pri čemu formalno vlasništvo ne mora biti preneto.

Obaveza po osnovu finansijskog lizinga se iskazuje na dan bilansa u vrednosti umanjenoj za kamatu sadržanu u lizingu (sadašnja vrednost minimuma plaćanja lizinga). Kamata se alocira na obračunske periode u toku trajanja lizinga u skladu sa otplatnim planom.

U obaveze po osnovu finansijskog lizinga, ne ukalkulisavaju se na teret AVR obaveze za nedospelu kamatu, po otplatnom planu.

(t) Potencijalna sredstva i obaveze

Potencijalne obaveze se obelodanjuju, ali se ne priznaju, osim u slučajevima kada je odliv resursa verovatan i kada se priznaje rezervisanje u finansijskim izveštajima.

Postojanje potencijalnog sredstva se ne obelodanjuje, osim ukoliko je verovatan priliv ekonomskih koristi. Ukoliko je ostvarenje prihoda gotovo sigurno, sredstvo se može priznati u finansijskim izveštajima.

„ENERGOPROJEKT NISKOGRADNJA A.D., BEOGRAD
NAPOMENE UZ KONSOLIDOVANI FINANSIJSKI IZVEŠTAJ

(u) Troškovi pozajmljivanja

Troškovi pozajmljivanja su kamate, provizije i drugi troškovi koji nastaju u preduzeću u vezi sa pozajmljivanjem finansijskih sredstava u skladu sa MRS i MSFI.

Troškovi pozajmljivanja koji se mogu neposredno pripisati sticanju, izgradnji ili izradi sredstva koje se osposobljava za upotrebu, uključuju se u nabavnu vrednost ili cenu koštanja tog sredstva.

Ostali troškovi pozajmljivanja priznaju se kao rashod u periodu u kojem su nastali.

(v) Obezvredjenje sredstava

Ukoliko u toku godine dođe do obezvređenja sredstava, Upravni odbor društva na bazi obrazloženog predloga Direktora društva utvrđuje da li postoje indikatori koji ukazuju da je došlo do obezvređenja sredstava u skladu sa MRS, kao i da li postoje indikatori koji ukazuju da je došlo do smanjenja ranije priznatog obezvređenja tih sredstava.

U slučaju postojanja tih indikatora, Upravni odbor donosi odluku o iznosu obezvređenja ili iznosu za koji ranije priznata obezvređenja treba ukinuti.

Na kraju godine, Upravni odbor na bazi obrazloženog predloga Direktora društva i popisne komisije donosi odluku o iznosu obezvređenja sredstava ili iznosu za koji ranije priznato obezvređenje treba ukinuti.

(w) Finansijske obaveze

Finansijskim obavezama smatraju se dugoročne obaveze (obaveze prema povezanim pravnim licima i pravnim licima sa uzajamnim učešćem, dugoročni krediti, obaveze po dugoročnim hartijama od vrednosti i ostale dugoročne obaveze), kratkoročne finansijske obaveze (obaveze prema povezanim pravnim licima i pravnim licima sa uzajamnim učešćem, kratkoročni krediti i ostale kratkoročne finansijske obaveze), kratkoročne obaveze iz poslovanja (dobavljači i ostale obaveze iz poslovanja) i ostale kratkoročne obaveze.

Kratkoročnim obavezama smatraju se obaveze koje dospevaju u roku do godinu dana, od dana činidbe, odnosno od dana godišnjeg bilansa.

Dugoročnim obavezama smatraju se obaveze koje dospevaju za plaćanje u periodu dužem od godinu dana od dana sastavljanja finansijskih izveštaja.

Deo dugoročnih obaveza koji dospeva za plaćanje u periodu kraćem od godinu dana od dana sastavljanja finansijskih izveštaja, iskazuju se kao kratkoročne obaveze.

Prilikom početnog priznavanja, društvo meri finansijsku obavezu po njenoj nabavnoj vrednosti koja predstavlja poštenu vrednost nadoknade koja je primljena za nju. Transakcioni troškovi se uključuju u početno merenje svih finansijskih obaveza.

Smanjenje obaveza po osnovu zakona, vanparničnog poravnjanja i slično vrši se direktnim otpisivanjem.

„ENERGOPROJEKT NISKOGRADNJA A.D., BEOGRAD
NAPOMENE UZ KONSOLIDOVANI FINANSIJSKI IZVEŠTAJ

(x) Dugoročna rezervisanja

Dugoročno rezervisanje se priznaje kada:

1. Društvo ima obavezu (pravnu ili stvarnu) koja je nastala kao rezultat prošlog događaja,
2. Postoji verovatnoća da će odliv resursa biti potreban za izmirenje obaveza i
3. Iznos obaveze može pouzdano da se proceni.

Ukoliko ovi uslovi nisu ispunjeni rezervisanje se ne priznaje.

Dugoročna rezervisanja obuhvataju rezervisanja za troškove u garantnom roku, rezervisanja za troškove obnavljanja prirodnih bogatstava, rezervisanja za zadržane kaucije i depozite, rezervisanja za restrukturiranja društva, rezervisanja za naknade i druge beneficije zaposlenih i ostala dugoročna rezervisanja za pokriće obaveza (pravnih ili stvarnih), nastalih kao rezultata prošlih događaja, za koje je verovatno da će izazvati odliv resursa koji sadrže ekonomske koristi, radi njihovog izmirivanja i koje se mogu pouzdano proceniti (na primer, sporovi u toku), kao i rezervisanja za izdate garancije i druga jemstva.

Dugoročna rezervisanja za troškove i rizike prate se po vrstama, a njihovo smanjenjem odnosno ukidanje vrši se u korist prihoda.

Rezervisanja se ne priznaju za buduće poslovne gubitke.

Rezervisanja se razlikuju od drugih obaveza zbog prisustva neizvesnosti u pogledu roka nastanka ili iznosa budućih izdataka koji su potrebni za izmirenje.

Merenje rezervisanja vrši se u iznosu očekivanih izdataka za izmirenje obaveza.

Rezervisanja se ispituju na dan svakog bilansa stanja i koriguju tako da odražavaju najbolju sadašnju procenu. Ako više nije verovatno da će odliv resursa biti potreban za izmirenje obaveze, rezervisanje se ukida.

Odluku o pojedinačnom rezervisanju donosi Upravni odbor društva.

(y) Efekti izmena računovodstvenih politika, promene računovodstvenih procena i greške iz prethodnog perioda

Ispravka naknadno ustanovljenih materijalno značajnih grešaka je ona koja ima tako značajan uticaj na finansijske izveštaje jednog ili više prethodnih perioda da se ti finansijski izveštaji više ne mogu smatrati pouzdanim na dan njihovog izdavanja.

Ispravka materijalno značajne greške iz prethodnih perioda se vrši korigovanjem početnog stanja neraspoređenog dobitka ili gubitka iz ranijih godina.

Materijalno značajni efekti promene računovodstvenih politika i naknadno utvrđenih grešaka se koriguju retroaktivno uz prilagođavanje uporednih podataka u finansijskim izveštajima, osim ako je to praktično neizvodljivo (tada se promena računovodstvene politike primenjuje prospektivno). Svaka korekcija koja iz toga proizilazi iskazuje se kao korekcija iznosa neraspoređenog dobitka na početku perioda.

„ENERGOPROJEKT NISKOGRADNJA A.D., BEOGRAD
NAPOMENE UZ KONSOLIDOVANI FINANSIJSKI IZVEŠTAJ

(z) Devizni kursevi

Zvanični kursevi valute koji su značajni za poslovanje društava i koji su korišćeni za preračun deviznih pozicija finansijskih izveštaja u dinare, bili su sledeći:

	U dinarima	
	<u>2011. godine</u>	<u>2010. godine</u>
EUR	104,6409 RSD	105,4982 RSD
USD	80,8662 RSD	79,2802 RSD
GBP	124,6022 RSD	122,4161 RSD
CHF	85,9121 RSD	84,4458 RSD

7. UPRAVLJANJE FINANSIJSKIM RIZIKOM

7.1. Faktori finansijskog rizika

Poslovanja Društva izloženo je različitim finansijskim rizicima: tržišni rizik (koji obuhvata rizik od deviznih kolebanja, rizik kamatnih stopa, fer vrednosti i rizik cena). Upravljanje rizicima u Društvu je usmereno na nastojanje da se u situaciji nepredvidivosti finansijskih tržišta potencijalni negativni uticaj na finansijsko poslovanje Društva svede na minimum. Društvo koristi izvedene finansijske instrumente kako bi se zaštitilo o nekih oblika rizika.

Upravljanje rizicima sprovodi Finansijski sektor Društva na osnovu politika odobrenih od strane Upravnog odbora. Finansijski sektor Društva identifikuje i procenjuje finansijske rizike i definiše načine zaštite od rizika usko saradujući sa poslovnim jedinicama Društva.

Upravljanje rizikom sprovodi se na osnovu politika Upravnog odbora, koje obuhvataju oblasti kao što su: devizni rizik, kamatni rizik, korišćenje finansijskih instrumenata i ulaganje viška likvidnih sredstava.

I. Devizni rizik

Društvo posluje u međunarodnim okvirima i izloženo je riziku deviznog kursa koji proističe iz poslovanja sa različitim valutama, prvenstveno sa EUR-ima. Rizik proističe iz budućih trgovinskih transakcija, priznatih sredstava i obaveza i neto ulaganja u poslovanje u inostranstvu.

(b) Kreditni rizik

Društvo nema značajne koncentracije kreditnog rizika. Društvo poštuje pravila kojima se ograničava obim kreditnog izlaganja prema svakoj pojedinačnoj finansijskoj instituciji.

**„ENERGOPROJEKT NISKOGRADNJA A.D., BEOGRAD
NAPOMENE UZ KONSOLIDOVANI FINANSIJSKI IZVEŠTAJ**

(c) Rizik likvidnosti

Oprezno upravljanje rizikom likvidnosti podrazumeva održavanje dovoljnog iznosa novčanih sredstva i hartija od vrednosti namenjenih prodaji, kao i obezbeđenje adekvatnih izvora finansiranja zbog dinamičke prirode poslovanja Društva. Finansijski sektor Društva teži da održi fleksibilnost finansiranja držanjem na raspolaganju utvrđenih kreditnih linija.

„ENERGOPROJEKT NISKOGRADNJA A.D., BEOGRAD
NAPOMENE UZ KONSOLIDOVANI FINANSIJSKI IZVEŠTAJ

7.2. IZVEŠTAVANJE PO SEGMENTIMA

U 000 RSD

	Izgradnja i opremanje	
	2011	2010
PRIHOD		
Prihodi od prodaje-eksterni	6,271,753	5,418,914
Ukupan prihod	7,768,438	6,556,533
REZULTAT SEGMENTA		
Poslovni dobitak	171,355	264,163
Poslovni gubitak		
Prihodi od kamata	17,186	2,509
Rashodi kamata	207,796	141,853
Porez na dobit		
Gubitak poslovanja koje se obustavlja	10,733	505
Neto dobitak	374,560	95,818
Ukupna aktiva	7.175.292	6,750,287
Ukupna pasiva	7.175.292	6,750,287

„ENERGOPROJEKT NISKOGRADNJA A.D., BEOGRAD
NAPOMENE UZ KONSOLIDOVANI FINANSIJSKI IZVEŠTAJ

Geografski segmenti

	Srbija		ZDN		Juzna Amerika		Afrika		Neraspoređeno		Ukupno	
	2011	2010	2011	2010	2011	2010	2011	2010	2011	2010	2011	2010
Prihodi od prodaje	2,078,409	1,457,843	-	22,062	2,010,495	2,038,259	2,183,065	1,902,868	0	0	6,271,969	5,421,032
Prihod od prodaje robe	13,730	204									13,730	204
Prihod od prodaje usluga	2,064,679	1,457,639		22,062	2,010,495	2,038,259	2,183,065	1,902,868			6,258,239	5,420,828

„ENERGOPROJEKT NISKOGRADNJA A.D., BEOGRAD
NAPOMENE UZ KONSOLIDOVANI FINANSIJSKI IZVEŠTAJ

8. PRIHODI OD PRODAJE

Prihodi od prodaje usluga i robe na domaćem tržištu iznose Rsd 2.078.408 hiljada (2010. Rsd 1.457.843 hiljada), a na inostranom tržištu Rsd 4.193.561 hiljada (2010. Rsd 3.963.189Rsd hiljada), što je ukupno Rsd 6.271.969 hiljada (2010. Rsd 5.421.032Rsd).

9. POVEĆANJE/(SMANJENJE) VREDNOSTI ZALIHA UČINAKA

Odnosi se na povećanje vrednosti zaliha:

	2011	2010
	Rsd. 000	Rsd. 000
Povećanje vrednosti zaliha nedovršenih i got.proizvoda i nedovršenih usluga	16,162	140,738
Smanjenje vrednosti zaliha nedovršenih i got.proizvoda i nedovršenih usluga	126,473	8,591
Ukupno	(110,311)	132,147

Povećanje vrednosti zaliha učinaka u iznosu od 16.162 hiljada dinara odnosi se na proizveden materijal za izradu base-a, asfalta, frakcija za beton, kao i fabrikata za izradu vertikalne saobraćajne signalizacije na projektu Z-014 Yanacocha, Peru.

Smanjenje vrednosti zaliha učinaka u iznosu od 126.473 hiljada dinara odnosi se na smanjenje zaliha (ugradnju) agregata za proizvodnju betona, zaliha kamena za izradu RIP – RAP zaštite i obrađenog kamena za zaštitu zidova i dna slapišta vodozahvata na projektu Z-016 Chavimochic.

10. OSTALI POSLOVNI PRIHODI

	2011	2010
	Rsd. 000	Rsd. 000
Prihodi od aktiviranja ucinaka i robe	8,632	28,802
Prihodi od zakupnina	9,197	7,016
Ostali poslovni prihodi	16,863	84,188
Ukupno	34,692	120,006

Prihod od aktiviranja proizvoda i usluga za sopstvene potrebe u 2011.g. odnosi se na remont mašina i to na projektu Z-014 Yanacocha Peru u iznosu od 6.251 hiljada dinara i Z-016 Chavimochic Peru 2.381 hiljada dinara.

„ENERGOPROJEKT NISKOGRADNJA A.D., BEOGRAD
NAPOMENE UZ KONSOLIDOVANI FINANSIJSKI IZVEŠTAJ

Najznačajniji **ostali poslovni prihodi** 2011.godine ostvareni u zemlji u iznosu od 15.698 hiljada dinara dati su u nastavku:

- 3.973 hiljada dinara na osnovu Ugovora o pružanju usluga u poslovnoj zgradi Energoprojekta (Energoprojekt Holding a.d.)
- 2.288 hiljada dinara - refundacija troškova premije osiguranja radova na osnovu podizvođačkih ugovora na projektu Mirijeovski bulevar (Inter Kop i Ratko Mitrović)
- 3.414 hiljada dinara – refundacija troškova premija osiguranja radova i troškova bankarskih provizija po garanciji na osnovu Ugovora o formiranju privremene grupacije za izvršenje zajedničkog posla na projektu Tisa (Dunav grupa agregati)
- 2.434 hiljada dinara – refundacija troškova režije i obezbeđenja na osnovu podizvođačkog ugovora na projektu Lot 1.1. (Inter Kop)
- 1.640 hiljada dinara – refundacija goriva na osnovu podizvođačkog ugovora na projektu Lot 1.1 Novi Sad (Vučetić Steva – auto prevoznik)
- 532 hiljada dinara – refundacija troškova tenderske garancije od strane ogranka Alpine Bau GmbH na osnovu JV Ugovora pri podnošenju ponude za projekat Crvena reka

Od ukupnih **prihoda od zakupnina** u 2011.godini u zemlji je ostvareno 1.425 hiljada dinara po osnovu najma opreme na projektu Tunel Straževica, u inostranstvu 7.772 hiljada dinara po osnovu izdavanja manjeg dela zgrade Cruz del Sur u Limi.

11. NABAVNA VREDNOST PRODATE ROBE

	2011	2010
	<u>RSD 000</u>	<u>RSD 000</u>
Nabavna vrednost prodate robe na veliko	2,878	473
Nabavna vrednost prodate robe na malo		
Nabavna vrednost prodatih nekretnina pribavljenih radi prodaje		
Ukupno	<u>2,878</u>	<u>473</u>

Nabavna vrednost prodate robe se u celokupnom iznosu odnosi na nabavnu vrednost prodate robe trećim licima u 2011. godini je iznosila 2.888 hiljada dinara, a u 2010. godini 473 hiljada dinara.

„ENERGOPROJEKT NISKOGRADNJA A.D., BEOGRAD
NAPOMENE UZ KONSOLIDOVANI FINANSIJSKI IZVEŠTAJ

12. TROŠKOVI MATERIJALA

	2011	2010
	Rsd. 000	Rsd. 000
Nabavka materijala		
Troškovi materijala za izradu	1,175,593	946,554
Troškovi ostalog materijala (režijskog)	156,230	181,223
Troškovi goriva i energije	670,306	576,230
Ukupno	2,002,129	1,704,007

13. TROŠKOVI ZARADA, NAKNADA ZARADA I OSTALI LIČNI RASHODI

	2011	2010
	Rsd. 000	Rsd. 000
Troškovi zarada i naknada zarada (bruto)	1,071,013	1,099,001
Troškovi poreza i doprinosa na zarade i naknade zarada na teret poslodavca	129,164	124,843
Troškovi naknada po ugovoru o delu		
Troškovi naknada po autorskim honorarima		
Troškovi naknada po ugovoru o privremenim i povremenim poslovima	31,579	22,639
Troškovi naknada fizičkim licima po osnovu ostalih ugovora		
Troškovi naknada članovima upravnog i nadzornog odbora	1,548	1,377
Ostali lični rashodi i naknade	59,398	89,180
Ukupno	1,292,702	1,337,040

U okviru **ostalnih ličnih rashoda**, najznačajniji su troškovi Društva po sledećim osnovama: prevoz radnika, ishrana na terenu, rente, stipendije, solidarne pomoći zaposlenima od kojih se na troškove u zemlji odnosi 30.403 hiljade dinara i na troškove u inostranstvu 28.994 hiljada dinara.

„ENERGOPROJEKT NISKOGRADNJA A.D., BEOGRAD
NAPOMENE UZ KONSOLIDOVANI FINANSIJSKI IZVEŠTAJ

14. TROŠKOVI AMORTIZACIJE I REZERVISANJA

Troškovi amortizacije i rezervisanja u iznosu od Rsd. 439.986 hiljada odnose se na:

- Amortizaciju nekretnina, postrojenja, opreme, investicione nekretnine u skladu sa napomenom 5(g) u iznosu od Rsd 336.892 hiljada, i
- Troškove rezervisanja za naknade i druge beneficije zaposlenih u iznosu od Rsd 5.997 hiljada dinara
- Ostali troškovi rezervisanja u iznosu od Rsd 97.097 hiljada dinara

Procena rezervisanja na datum bilansa stanja po osnovu MRS 19 (za otpremnine prilikom odlaska u penziju), kao i po osnovu MRS 37 (ostala dugoročna rezervisanja za pokriće obaveza koje će nastati kao rezultat prošlih događaja), detaljnije je objašnjena u Napomeni 33.

15. OSTALI POSLOVNI RASHODI

	2011	2010
	RSD 000	RSD 000
<u>Troškovi proizvodnih usluga</u>		
Troškovi usluga na izradi učinaka	1,526,604	1,104,134
Troškovi transportnih usluga	90,031	84,698
Troškovi usluga održavanja	48,670	102,994
Troškovi zakupnina	184,789	233,760
Troškovi sajmovi		
Troškovi reklame i propagande	1,961	1,592
Troškovi istraživanja		
Troškovi razvoja koji se ne kapitalizuju		
Troškovi ostalih usluga	53,657	37,348
Svega	1,905,712	1,564,526
<u>Nematerijalni troškovi</u>		
Troškovi neproizvodnih usluga	59,768	84,357
Troškovi reprezentacije	10,477	14,523
Troškovi premije osiguranja	85,863	74,359
Troškovi platnog prometa	47,931	43,558
Troškovi članarina	5,952	3,459
Troškovi poreza	80,129	111,736
Troškovi Holdinga	76,430	93,785
Ostali nematerijalni troškovi	15,038	41,186
Svega	381,588	466,963
Ukupno	2,287,300	2,031,489

Troškovi usluga na izradi učinaka predstavljaju troškove na osnovu podizvođačkih ugovora na projektima u zemlji u iznosu od 1.186.870 hiljada dinara, odnosno na projektima u inostranstvu 335.828 hiljada dinara.

„ENERGOPROJEKT NISKOGRADNJA A.D., BEOGRAD
NAPOMENE UZ KONSOLIDOVANI FINANSIJSKI IZVEŠTAJ

U okviru **troškova zakupnina** evidentirani su troškovi zakupa opreme, terena, poslovnog, stambenog i skladišnog prostora i to u zemlji 19.811 hiljada dinara i u inostranstvu 164.978 hiljada dinara.

U okviru **troškova transportnih usluga**, pored troškova transportnih usluga u zemlji i inostranstvu, iskazani su i troškovi fiksnih telefona, troškovi mobilnih telefona i dr.

Troškovi investicionog i tekućeg održavanja se u celosti odnosi na tekuće održavanje opreme.

U strukturi **troškova ostalih usluga** u zemlji u ukupnom iznosu od 53.657 hiljada dinara najznačajniji su troškovi komunalnih usluga 7.425 hiljada dinara, troškovi proizvodnih usluga 3.629 hiljada dinara, zaštita na radu 2.191 hiljada dinara, registracija vozila 1.467 hiljada dinara, ostale usluge 30.290 hiljada dinara (ostale usluge trećih lica na projektima kao što su izrada saobraćajne signalizacije, demontaža i kabliranje dalekovoda i sl., troškovi legalizacije, overe dokumenta i dr.).

U okviru **troškova neproizvodnih usluga** iskazani su troškovi: advokatskih usluga, stručnog usavršavanja zaposlenih, zdravstvenih usluga, konsalting usluga, overe sudskih tumača, revizije godišnjih računa i dr.

Troškovi reprezentacije se odnose na ugostiteljske usluge, poklone poslovnim partnerima, troškove reklamnih uzoraka i dr.

Troškovi premije osiguranja nastali su po osnovu osiguranja radova, imovine i lica i to u zemlji 31.564 hiljada dinara, u inostranstvu 53.999 hiljada dinara.

Od ukupnih troškova platnog prometa i bankarskih usluga najveći deo odnosi se na troškove bankarskih provizija za izdate garancije.

U okviru **troškova poreza** iskazani su troškovi: porez na dobitak ostvaren u inostranstvu (Repubilka Srbija nije potpisnik Međunarodnog ugovora o izbegavanju dvostrukog oporezivanja sa zemljama u kojima Društvo izvodi radove), poreza na imovinu, naknada za korišćenje gradskog građevinskog zemljišta, naknada za šume i dr. U ukupnom iznosu troškova poreza inostranstvo učestvuje sa iznosom od 77.370 hiljada dinara, zemlja 2.759 hiljada dinara.

Ostali nematerijalni troškovi najvećim delom se odnose na: usluge matičnog preduzeća EP Holding a.d. 76.430 hiljada dinara (konsultanske usluge, usluge kontrole i nadzora, usluge održavanja poslovne zgrade, usluge korišćenja zaštitnog znaka i pravne usluge), takse (administrativne, sudske i dr.).

„ENERGOPROJEKT NISKOGRADNJA A.D., BEOGRAD
NAPOMENE UZ KONSOLIDOVANI FINANSIJSKI IZVEŠTAJ

16. FINANSIJSKI PRIHODI I RASHODI

	2011	2010
	Rsd 000	Rsd 000
<u>Finansijski prihodi</u>		
Finansijski prihodi od matičnih i zavisnih pravnih lica		
Finansijski prihodi o ostalih povezanih pravnih lica		
Prihodi od kamata po drugim osnovama	17,186	2,509
Pozitivne kursne razlike iz odnosa sa matičnim i zavisnim PL	4,449	
Pozitivne kursne razlike iz odnosa sa ostalim PPL	20,122	
Pozitivne kursne razlike po drugim osnovama	580,904	849,654
Prihodi po osnovu efekta valutne klauzule	9,877	34
Učešće u dobitku zavisnih pravnih lica	41,755	
Ostali finansijski prihodi	211	650
Ukupno	674,504	852,847
<u>Finansijski rashodi</u>		
Finansijski rashodi iz odnosa sa matičnim i zavisnim pravnim licima	36,188	
Finansijski rashodi iz odnosa sa ostalim povezanim pravnim licima		98
Rashodi od kamata po drugim osnovama	171,608	141,853
Negativne kursne razlike iz odnosa sa matičnim i zavisnim PL	8,371	
Negativne kursne razlike iz odnosa sa ostalim PPL	20,442	
Negativne kursne razlike po drugim osnovama	718,718	769,762
Rashodi po osnovu efekta valutne klauzule	10,936	181
Ostali finansijski rashodi		
Ukupno	966,263	911,894

Najznačajniji deo **prihoda od kamata** po drugim osnovama je kamata na dug preduzeća Beogradski čvor utvrđen Protokolom u 2011.godini u iznosu od 16.345 hiljada dinara. Ostatak ostvarenih prihoda od kamate po drugim osnovama odnosi se na kamate na deponovana sredstva kod inostranih poslovnih banaka.

Na osnovu odluke Skupštine Energoprojekt Garant a.d. od 20.04.2011.godine izvršena je raspodela neraspoređene dobiti za isplatu dividende, čime je Drušvu kao vlasniku 33.404 akcija uplaćen iznos od 41.755 hiljada dinara i isti evidentiran kao **učešće u dobitku zavisnih pravnih lica**.

Najznačajniji deo **rashoda od kamata po drugim osnovama** u 2011.godini je posledica kamata na uzete kredite kod poslovnih banaka u zemlji 66.005 hiljada dinara i u inostranstvu 102.789 hiljada dinara.

Rashodi po osnovu efekata valutne klauzule se odnosi na negativne efekte po osnovu obaveza u zemlji za uzete kredite i finansijski lizing sa valutnom klauzulom.

„ENERGOPROJEKT NISKOGRADNJA A.D., BEOGRAD
NAPOMENE UZ KONSOLIDOVANI FINANSIJSKI IZVEŠTAJ

17. OSTALI PRIHODI I RASHODI

	2011	2010
	Rsd. 000	Rsd. 000
<u>Ostali prihodi</u>		
Dobici od prodaje nematerijalnih ulaganja, nekretnina, postrojenja i opreme	10,292	16,704
Dobici od prodaje učešća i dugoročnih hartija od vrednosti	89,714	
Dobici od prodaje materijala		107
Viškovi	767	8
Naplaćena otpisana potraživanja		
Prihodi od smanjenja obaveza	608,961	
Prihodi od ukidanja dugoročnih rezervisanja		
Ostali nepomenuti prihodi	23,970	12,852
Prihodi od usklađivanja vrednosti nekretnina, postrojenja i opreme	125,268	
Prihodi od usklađivanja vrednosti dugoročnih finansijskih plasmana i hartija od		
Prihodi od usklađivanja vrednosti potraživanja i kratkoročnih finansijskih		
Prihodi od usklađivanja vrednosti ostale imovine		
Ukupno	858,972	29,671
<u>Ostali rashodi</u>		
Gubici po osnovu rashodovanja i prodaje namaterijalnih ulaganja, nekretnina,	2,012	16,780
Gubici po osnovu prodaje učešća u kapitalu i hartija od vrednosti		
Gubici od prodaje materijala		
Manjkovi	1,520	25
Rashodi po osnovu efekata ugovorene zaštite od rizika		
Rashodi po osnovu rashodovanja zaliha materijala i robe	1,226	75
Rashodi po osnovu direktnih otpisa potraživanja	45,038	700
Ostali nepomenuti rashodi	5,115	20,736
Obezvredenje nekretnina, postrojenja i opreme		
Obezvredenje dugoročnih finansijskih plasmana i drugih hartija od vrednosti	193,767	
Obezvredenje potraživanja i kratkorocnih finansijskih plasmana	76,631	94,241
Obezvredenje zaliha materijala i robe		
Obezvredenje ostale imovine	182	
Ukupno	325,491	132,557

Dobici od prodaje nekretnina, postrojenja i opreme su ostvareni po osnovu prodaje građevinskih mašina i opreme i to u 2011.godini u zemlji 2.231 hiljada dinara i u inostranstvu 8.061 hiljada dinara.

Dobitak od prodaje učešća u 2011.godini ostvaren je prodajom 33.404 akcija Energoprojekt Garant a.d.

Prihodi od smanjenja obaveza u zemlji u iznosu od 555.969 hiljada dinara rezultat su izvršene procene realnosti bilansnih pozicija, saglasno odredbama MRS 39, za koje je rukovodstvo Društva donelo odluku o otpisu. Prilikom procene predmetnih bilansnih pozicija, rukovodstvo Društva je, uz uvažavanje osnovnih računovodstvenih načela, uzelo

„ENERGOPROJEKT NISKOGRADNJA A.D., BEOGRAD
NAPOMENE UZ KONSOLIDOVANI FINANSIJSKI IZVEŠTAJ

u obzir sledeće činjenice: da se radi o obavezama čiji je ugovorni i/ili opšti rok zastare istekao, da se poverioci u dužem vremenskom periodu nisu obraćali društvu sa zahtevom za naplatu, kao i da ne postoji po tom osnovu mogućnost odliva sredstava iz Društva. Najznačajniji prihod po ovom osnovu odnosi se na ukidanje obaveze prema kompaniji „MCC“, Kina, u iznosu od 495.185 hiljada dinara (obaveza nastala pre 1991. godine po projektu Z-0163 „Navigation Lock“, Iraq).

Ostali nepomenuti prihodi se odnose na naplatu štete od osiguravajućih društava u inostranstvu 20.599 hiljada dinara i zemlji 3.371 hiljada dinara.

Prihodi od usklađivanja vrednosti nastali su po osnovu svođenja vrednosti investicione nekretnine na fer vrednost u skladu sa MRS 40 Napomena 20.

Gubici od prodaje nekretnina, postrojenja i opreme su ostvareni 2011. godini po osnovu prodaje postrojenja i opreme u zemlji 524 hiljada dinara i inostranstvu 1.488 hiljada dinara

Iskazani **manjkovi** se odnose na manjakove osnovnih sredstava i rezervnih delova.

Rashodi po osnovu direktnog otpisa u zemlji u iznosu od 22.438 hiljada dinara rezultat su izvršene procene realnosti bilansnih pozicija, saglasno odredbama MRS 39, za koje je rukovodstvo Društva donelo odluku o otpisu. Prilikom procene predmetnih bilansnih pozicija, rukovodstvo Društva je, uz uvažavanje osnovnih računovodstvenih načela, uzelo u obzir sledeće činjenice: da se radi o potraživanjima čiji je ugovorni i/ili opšti rok zastare istekao, da u značajnom broju slučajeva Društvo ne raspolaže adekvatnom dokumentacijom, jer se radi o potraživanjima Društva u vezi sa starim projektima u inostranstvu (Etiopija, Jaen, Satipo i sl.). Pored navedenih, Društvo je izvršilo otpise potraživanja od PPL (EP Entel i EP Oprema) na bazi predloga popisne komisije a zbog zastarelosti istih.

Rashodi po osnovu direktnog otpisa u inostranstvu u iznosu od 22.600 hiljada odnose se na otpis potraživanja od kupca na projektu Chira Piura III, saglasno poravnanju potpisanom 29.12.2011. godine.

Rashod po osnovu **obezvređenja dugoročnih finansijskih plasmana** detaljno objašnjen u Napomeni 23.

Rashodi po osnovu obezvređenja potraživanja - Projekat Z-001 Kazahstan, izvršeni su na bazi odluke rukovodstva društva. Polazeći od načela opreznosti, osnov za donošenje predmetne odluke bile su činjenice da se radi o garantnom depozitu za projekat čija je suštinska primopredaja izvršena krajem 2003. godine ali da do finalne primopredaje nije došlo zbog neusaglašenosti sa kupcem. Imajući u vidu da predmetno potraživanje nije zastarelo, da se i dalje radi na naplati istog (u smislu obnove kontakta sa kupcem), kao i da izvesnost naplate nije moguće proceniti, Društvo je donelo odluku o obezvređenju.

„ENERGOPROJEKT NISKOGRADNJA A.D., BEOGRAD
NAPOMENE UZ KONSOLIDOVANI FINANSIJSKI IZVEŠTAJ

18. DOBITAK/GUBITAK POSLOVANJA KOJE SE OBUSTAVLJA

	2011	2010
	<u>RSD 000</u>	<u>RSD 000</u>
Dobitak poslovanja koje se obustavlja		
Prihodi, efekti promene računovodstvenih politika i ispravke grešaka iz ranijih godina	8,167	831
Gubitak poslovanja koje se obustavlja		
Rashodi, efekti promene računovodstvenih politika i ispravke grešaka iz ranijih godina	18,900	1,336
Ukupno	<u>(10,733)</u>	<u>(505)</u>

„ENERGOPROJEKT NISKOGRADNJA A.D., BEOGRAD
NAPOMENE UZ KONSOLIDOVANI FINANSIJSKI IZVEŠTAJ

19. POREZ NA DOBITAK

	2011	2010
	<u>RSD 000</u>	<u>RSD 000</u>
Finansijski rezultat u bilansu uspeha (dobitak/gubitak pre oporezivanja)	425,225	101,142
Neto kapitalni dobiti (gubici)	90,616	
Poslovni dobitak (gubitak)		
Usklađivanje i korekcije rashoda u poreskom bilansu	225,198	11,082
Usklađivanje i korekcija prihoda u poreskom bilansu		
Korekcija prihoda po osnovu transfernih cena		
Oporeziva poslovna dobit	560,807	112,224
Umanjenje za iznos gubitaka iz ranijih godina	-	-
Kapitalni dobitak	112,059	
Umanjenje za iznos kapitalnih gubitaka iz ranijih godina		
Poreska osnovica	672,866	112,224
Umanjenje za prihode od dividendi i udela u dobiti od rezidentnih obveznika		
Umanjena poreska osnovica (Obrazac PB-1)	<u>672,866</u>	<u>112,224</u>
Obračunati porez (10% od umanjene poreske osnovice)	67,286	11,222
Umanjenje obračunatog poreza po osnovu poreskih podsticaja i oslobođanja	33,643	5,611
POREZ NA DOBITAK (Obrazac PDP)	33,643	5,611
Poreski rashod perioda	33,643	5,611
Odloženi poreski prihod perioda/rashod	3,249	296

Obračun poreza na dobitak vrši se po stopi od 10% u skladu sa poreskim propisima, odvojeno za poslovni i kapitalni podbilans. Vršiti se usklađivanje pojedinih pozicija prihoda i rashoda, a poreska osnovica se umanjuje za gubitke ranijih godina i prihode od dividendi i udela u dobiti kod pravnih lica rezidenata. Obračunati porez se umanjuje za poreske oslobođenja po osnovu poreskih podsticaja (ulaganja u osnovna sredstva)

Kapitalni dobitak obračunat u skladu sa Zakonom nastao je prodajom stana u ul. Omladinskih brigada br.124 Novi Beograd i po osnovu prodaje akcija Energoprojekt Garanta a.d. (33.404).

Umanjenje obračunatog poreza (50% oporezive osnovice) je posledica poreskog kredita za ulaganja u osnovna sredstva u ranijem periodu. Neiskorišćeni deo poreskog kredita koji se može iskoristiti za umanjena poreza na dobit u narednom periodu iznosi: na kraju 2011. godine. 128.520 hiljada RSD, dok je na kraju 2010. godine iznosio 153.469 hiljada RSD.

„ENERGOPROJEKT NISKOGRADNJA A.D., BEOGRAD
NAPOMENE UZ KONSOLIDOVANI FINANSIJSKI IZVEŠTAJ

20. NEKRETNINE, POSTROJENJA I OPREMA

	Zemljište	Građevinski objekti	Postrojenja i oprema	Investic. nekretn.	Osnovna sredstva u pripremi	Ulaganja na tuđim nekretnin.	Ukupno
	(Rsd. 000)	(Rsd. 000)	(Rsd. 000)	(Rsd. 000)	(Rsd. 000)	000)	(Rsd. 000)
<u>Nabavna vrednost</u>							
Stanje 01.01.2011 .	85,813	669,435	4,341,093	79,374	84,607		5,260,322
Korekcija početnog stanja	-		-	-	-	-	-
Prenos sa jednog oblika na Nabavka	28,303	23,481	-	-	(80,406)	28,622	-
Rashod i otuđenje	-	1,491	253,944	-	9,451		264,886
Ostalo, procena vrednosti	-	3,980	22,129	-	-	-	26,109
	1,009	2,307	116,093	125,268	(4,201)		240,476
Stanje 31.12.2011.	115,125	700,694	4,733,259	204,642	9,451	28,622	5,791,793
	-		-	-	-	-	-
<u>Ispravka vrednosti</u>							
Stanje 01.01.2011.	-	284,847	3,017,782	-	-	-	3,302,629
Korekcije početnog stanja	-		-	-	-	-	-
Amortizacija	-	8,358	328,289	-	-	-	336,647
Rashod i otuđenje	-	1,106	18,709	-	-	-	19,815
Ostalo	3	5	73,324	-	-	-	73,332
Stanje 31.12.2011.	3	294,316	3,438,104	-	-	-	3,732,423
	-		-	-	-	-	-
Sadašnja vrednost							
31.12.2011.	115,122	406,378	1,295,155	204,642	9,451	28,622	2,059,370
<u>Neotpisana vrednost</u>							
31.12.2011.	115,122	406,378	1,295,155	204,642	9,451	28,622	2,059,370
31.12.2010.	85,813	384,588	1,323,311	79,374	84,607		1,957,693

Sadašnja vrednost Nematerijalnih ulaganja na dan 31.12.2011. tekuće godine je **RSD 1.857 hiljada.**

„ENERGOPROJEKT NISKOGRADNJA A.D., BEOGRAD
NAPOMENE UZ KONSOLIDOVANI FINANSIJSKI IZVEŠTAJ

	2011	2010
Ukupne rashode amortizacije čine	336,892	329,046
Amortizacija nematerijalnih ulaganja	245	200
Amortizacija nekretnina i opreme	336,647	328,846

U 2011. godini izvršeno je **aktiviranje sledećih investicija u toku**:

- 29.479 hiljada dinara – nabavka zemljišta Sullana, Peru
- 23.481 hiljada dinara – izgradnja ostalih građevinskih objekata u sopstvenoj režiji
- 28.622 hiljada dinara – izgradnja ostalih građevinskih objekata u sopstvenoj režiji na zemljištu uzetom u zakup od Luke Beograd

Ukupna vrednost **investicionih nekretnina** predstavlja učešće Društva u vlasništvu poslovno stambenog objekta Dom 12 u Moskvi (21,22% odnosno 359,78 m²). Fer vrednost investicione nekretnine na dan 31. decembra 2011. godine je iznosila 204.642 hiljada RSD. Procena je izvršena od strane nezavisnog procenitelja koji ima priznate i relevantne stručne kvalifikacije i nedavno iskustvo sa lokacijama i kategorijom investicione nekretnine koju je procenjivao. Procena vrednosti je vršena na osnovu brojnih faktora, kao što su: procena tržišnih uslova i procena stopa kapitalizacije korišćenjem uporednih tržišnih podataka, tamo gde je to moguće. Usled trenutnog stanja na tržištu nekretnina, i smanjenog broja kupoprodajnih transakcija u odnosu na ranije godine, prouzrokovanih ekonomskom krizom, procenitelji su u povećanoj meri koristili svoje poznavanje tržišta i profesionalno rasuđivanje, te se nisu oslanjali samo na rezultate uporedivih transakcija koje su se desile u prošlosti.

21. OPREMA UZETA U LIZING

<u>Lizing</u>	RSD 000	RSD 000	
	2011	2010	
Grupe sredstava	Neto knjigovodstvena vrednost	Grupe sredstava	Neto knjigovodstvena vrednost
Automobili	687	Automobili	1,609
Gradjevinske masine	6,377	Gradjevinske masine	32,574
Ostalo		Ostalo	
Ukupno	7,064		34,183

„ENERGOPROJEKT NISKOGRADNJA A.D., BEOGRAD
NAPOMENE UZ KONSOLIDOVANI FINANSIJSKI IZVEŠTAJ

22. UČEŠĆA U KAPITALU

Učešća u kapitalu predstavljaju dugoročna finansijska ulaganja u akcije i udele društava, banaka i osiguravajućih društava.

Iskazana su:

- Prema metodi nabavne vrednosti, po kojoj investitor iskazuje svoje ulaganje po nabavnoj vrednosti, a priznaje prihod samo u onoj meri u kojoj primi svoj deo iz raspodele neraspoređenog neto dobitka korisnika ulaganja, do koje dođe nakon dana kada ga je investitor stekao. Deo iz raspodele koji se primi u iznosu koji je viši od takvog dobitka smatra se povraćajem investicija i iskazuje se kao smanjenje nabavne vrednosti investicije.

- Prema metodi učešća u kapitalu, po kome se učešća u kapitalu prilikom nabavke knjiže po nabavnoj vrednosti, a iskazana vrednost se koriguje za rezultat (dobit ili gubitak) koji ostvari korisnik ulaganja. Pored toga, korekcija se vrši i za promene na kapitalu korisnika ulaganja koje nisu nastale po osnovu rezultata. To su promene na kapitalu usled revalorizacije nekretnina, postrojenja, opreme i investicija, iz razlike prevođenja stranih valuta i iz usklađivanja razlika proizašlih iz poslovnih kombinacija. Korekcije se vrše srazmerno sa investitorovim učešćem u kapitalu korisnika ulaganja.

Učešća u kapitalu odnose se na akcije (udele) kod:

	2011	2010
<u>Ostalih povezanih pravnih lica</u>		
Drustvo u okviru sistema Energoprojekt - Garant		33,404
Svega	-	33,404
<u>Ostalih pravnih lica i druge HOV raspolozive za prodaju</u>		
Beogradska berza	2,246	2,246
Ostalo		
Svega	2,246	2,246
Ukupno	2,246	35,650

Ucesce preduzeca u kapitalu drugih pravnih lica – oblik povezivanja akcije

Beogradska berza 0,48%

„ENERGOPROJEKT NISKOGRADNJA A.D., BEOGRAD
NAPOMENE UZ KONSOLIDOVANI FINANSIJSKI IZVEŠTAJ

23. OSTALI DUGOROČNI FINANSIJSKI PLASMANI

Ostali dugoročni finansijski plasmani odnose se na:

	2011	2010
	<u>RSD 000</u>	<u>RSD 000</u>
a) Date dugoročne kredite u zemlji u inostranstvu		194,255
Svega	-	194,255
b) Obveznice devizne štednje		
c) Stambene kredite zaposlenima	5,439	5,418
d) Ostalo		
Ukupno	<u>5,439</u>	<u>199,673</u>

Dugoročni stambeni krediti dati su zaposlenima bez kamate sa rokovima otplate 480 odnosno 240 mesečnih rata. Revalorizacija stanja duga vrši u skladu sa čl. 23 Zakona o stanovanju, čime se mesečne otplatne rate usklađuju sa kretanjem potrošačkih cena u Republici, a najviše do visine rasta prosečne mesečne zarade bez poreza i doprinosa u Republici.

Ostali dugoročni finansijski plasmani u 2010.god. u iznosu od 194.255 hiljada dinara odnose se na nenaplaćeno potraživanje od Vlade Republike Gvineja - Investitora na projektu Z-0150 HE Banieya II u Gvineji, a po osnovu kreditiranja 70% vrednosti ugovorenih radova od strane Društva kao izvođača. Polazeći od činjenice da se radi o nespornom potraživanju Društva a čija naplata nije realizovana zbog višegodišnje nestabilne političke situacije u Republici Gvineja, kao i da se i dalje radi na naplati istog, rukovodstvo Društva je u 2011.godini saglasno odredbama MRS 39 donelo odluku o obezvređenju pomenutog potraživanja.

„ENERGOPROJEKT NISKOGRADNJA A.D., BEOGRAD
NAPOMENE UZ KONSOLIDOVANI FINANSIJSKI IZVEŠTAJ

24. ZALIHE

	2011	2010
	Rsd. 000	Rsd. 000
Materijal, rezervni delovi, alat i inventar	828,108	720,295
Nedovršena proizvodnja	29,540	148,210
Gotovi proizvodi		
Roba	520	297
Roba na putu	51,213	190,990
Nekretnine pribavljene radi prodaje	6,910	
Dati avansi	126,113	187,153
Ispravka vrednosti datih avansa	182	
Ukupno	1,042,222	1,246,945

Na osnovu odluke Upravnog odbora Društva od 21.04.2011.godine o prodaji poslovno stambenog prostora u Argentini izvršena je reklasifikacija na **građevinske objekte namenjene prodaji** u iznosu od 6.910 hiljada dinara u skladu sa MSFI 5.

„ENERGOPROJEKT NISKOGRADNJA A.D., BEOGRAD
NAPOMENE UZ KONSOLIDOVANI FINANSIJSKI IZVEŠTAJ

25. POTRAŽIVANJA

	2011	2010
	Rsd. 000	Rsd. 000
<u>Potraživanja po osnovu prodaje</u>		
Kupci - matična i zavisna pravna lica	806	354
Kupci - ostala povezana pravna lica	6	3,513
Kupci u zemlji	352,538	158,157
Kupci u inostranstvu	2,365,616	1,953,306
Ispravka vrednosti kupaca	76,297	
Svega	2,642,669	2,115,330
<u>Potraživanja iz specifičnih poslova</u>	107,405	38,718
<u>Druga potraživanja</u>		
Potraživanja od zaposlenih	8,233	11,938
Potraživanja po osnovu preplaćenih ostalih poreza i doprinosa		3,023
Ostala potraživanja	451,093	200,274
Svega	566,731	253,953
Ukupno	3,209,400	2,369,283
		172,135

Geografski raspored kupaca je sledeći:

	2011	2010
	RSD 000	RSD 000
<u>Kupci u zemlji</u>		
Beograd	353,350	236,193
Vojvodina		
Uža Srbija		
Minus: Ispravka vrednosti	974	
Svega	352,376	236,193
<u>Kupci u inostranstvu</u>		
Juzna Amerika	749,001	671,720
ZND	75,323	354
Afrika....	1,541,292	1,207,062
Minus: Ispravka vrednosti	75,323	
Svega	2,290,293	1,879,136
Ukupno	2,642,669	2,115,329

„ENERGOPROJEKT NISKOGRADNJA A.D., BEOGRAD
NAPOMENE UZ KONSOLIDOVANI FINANSIJSKI IZVEŠTAJ

26. KRATKOROČNI FINANSIJSKI PLASMANI

Kratkoročni finansijski plasmani obuhvataju:

	2011 RSD 000	2010 RSD 000
<u>Kratkoročne kredite i plasmane – matična, zavisna i ostala povezana pravna lica</u>		
Zavisna pravna lica	6,592	38,830
Ostala povezana pravna lica	42,549	172,827
Tekuće dospeće dugoročnih kredita		
Minus: Ispravka vrednosti		74,188
Svega	49,141	137,469
<u>Kratkoročne kredite u zemlji</u>		
Kreditni dati radnicima	684	
Tekuće dospeće dugoročnih kredita		
Minus: Ispravka vrednosti		
Svega	684	-
<u>Kratkoročne kredite u inostranstvu</u>		
Tekuće dospeće dugoročnih kredita		
Minus: Ispravka vrednosti		
Svega	-	-
<u>Ostali kratkoročni finansijski plasmani</u>		
Ostali kratkorocni finansijski plasmani	49,141	2,750
Minus: Ispravka vrednosti	2,476	
Svega	46,665	2,750
Ukupno	96,490	140,219

Ostali kratkoročni plasmani uključuju deponovana sredstva kod inostranih poslovnih banaka. Sredstava su deponovana po osnovu garantovanja linije odobrene za avansne garancije, na period do amortizacije avansa za koji je od banke izdata garancija prema investitorima i sa kamatnom stopom od 0,8% na godišnjem nivou.

Detaljnije informacije o deponovanim sredstvima kod inostranih poslovnih banaka su prezentovane u narednoj tabeli.

<i>Banka</i>	<i>Valuta</i>	<i>Datum plasmana</i>	<i>Datum Dospeća</i>	<i>Iznos u 000 RSD</i>
Banco Continental BBVA, Peru	soles	05.12.2011.	04.01.2012.	15.541
Banco Continental BBVA	soles	15.12.2011.	14.01.2012.	1.992
Banco Continental BBVA	soles	20.12.2011.	19.01.2012.	26.985
UKUPNO				44.518

„ENERGOPROJEKT NISKOGRADNJA A.D., BEOGRAD
NAPOMENE UZ KONSOLIDOVANI FINANSIJSKI IZVEŠTAJ

27. GOTOVINA I GOTOVINSKI EKVIVALENTI

	2011	2010
	Rsd. 000	Rsd. 000
<u>U dinarima:</u>		
Tekući računi	1,731	1,893
Blagajna	21	102
HOV		
Kratkoročno oročeni depoziti		16,180
Ostalo	3,323	3,141
Svega	5,075	21,316
<u>U stranoj valuti:</u>		
Devizni račun	245,242	65,643
Blagajna	1,305	15,317
Akreditivi		66,761
Ostalo	987	987
Novčana sredstva čije je korišćenje ograničeno ili vrednost umanjena		
Svega	247,534	148,708
Ukupno	252,609	170,024

U okviru tekućih **dinarskih i deviznih računa** Društva iskazan su sredstva:

- u poslovnim bankama u zemlji (Komerčijalna banka, Vojvodanska banka, Societe Generale Banka, Hypo Alpe Adria Bank, Intesa bank, Raiffeisen bank, UniCredit bank, Alpha banka, Jubmes banka, EFG banka, NLB banka) i
- na deviznim računima u inostranstvu:
 - u Kazahstanu (Kaspi banka, ATF banka, Nur banka)
 - u Peruu (Banco de Credito, Scotiabank, BBVA banco Continental, HSBC bank, Banco Santander, Banco Financiero)
 - u Ugandi (Barclays bank, BOA Bank of Africa, Standard Chartered)

„ENERGOPROJEKT NISKOGRADNJA A.D., BEOGRAD
NAPOMENE UZ KONSOLIDOVANI FINANSIJSKI IZVEŠTAJ

28. POREZ NA DODATU VREDNOST I AVR

	2011 RSD 000	2010 RSD 000
<u>Porez na dodatnu vrednost</u>	375	35,575
<u>Aktivna vremenska razgraničenja</u>		
Unapred plaćeni troškovi	94,699	112,648
Potraživanja za nefakturisani prihod	398,690	264,707
Razgraničeni porez na dodatnu vrednost	5,958	9,042
Ostala aktivna vremenska razgraničenja		32,083
Svega	499,347	418,480
Ukupno	499,722	454,055
Odložena poreska sredstva	5,937	2,688

Razgraničeni PDV obuhvata iskazan PDV u primljenim fakturama koje se odnose na tu godinu, a pravo na odbitak prethodnog poreza nastaje u narednom obračunskom periodu, iz razloga što su ulazne fakture stigle nakon sastavljanja poreske prijave za decembar te godine.

U okviru **potraživanja za nefakturisani prihod** evidentirana su sledeća potraživanja:

- 123.463 hiljada dinara potraživanja po osnovu Arbitražnih odluka (Rezolucija br. 31 od 31.01.2011. i Rezolucija br. 34 od 02.02.2011.) – Projekat Z-008 Huamachuco, Peru
- 71.119 hiljada dinara potraživanja od Investitora na osnovu overenih predsituacija za decembar 2011. – Projekat Z-014 Yanacocha, Peru
- 4.309 hiljada dinara potraživanja od Investitora na osnovu overenih predsituacija za decembar 2011. – Projekat Z-019 Cochabamba - Chota, Peru
- 199.799 hiljada dinara potraživanje od JP Putevi Srbije na osnovu overene predsituacije za period oktobar – decembar 2011.godine – Projekat Lot 1.1 Novi Sad

„ENERGOPROJEKT NISKOGRADNJA A.D., BEOGRAD
NAPOMENE UZ KONSOLIDOVANI FINANSIJSKI IZVEŠTAJ

29. OSNOVNI KAPITAL

Osnovni kapital obuhvata sledeće oblike kapitala:

	2011	2010
	<u>RSD 000</u>	<u>RSD 000</u>
Akcijski kapital		
obične akcije	612,184	612,184
preferencijalne akcije		
Osnovni kapital	<u>612,184</u>	<u>612,184</u>
Ostali kapital	16,274	17,671
Ukupno osnovni i ostali kapital	<u>628,458</u>	<u>629,855</u>

Akcijski kapital čini 1.493.131 običnih akcija. Izvršena je promena pojedinačne nominalne vrednosti sa 240,00 dinara na 410,00 dinara po rešenju Komisije za hartije od vrednosti br. Rešenja 4/0-24-614/3-09 od 26.02.2009.god. Knjigovodstvena vrednost akcija iznosi 410,00 dinara

Akcijski kapital - obične akcije obuhvataju osnivačke i u toku poslovanja emitovane akcije sa pravom upravljanja, pravom na učešće u dobiti akcionarskog društva i na deo stečajne mase u skladu sa aktom o osnivanju, odnosno odlukom o emisiji akcija.

Akcijski kapital – obične akcije obuhvataju osnivačke i u toku poslovanja emitovane akcije sa pravom upravljanja, pravom na učešće u dobiti akcionarskog društva i na deo stečajne mase u skladu sa aktom o osnivanju, odnosno odlukom o emisiji akcija.

Akcijski kapital se odnosi na akcije, koje su u skladu sa propisima o svojinjskoj transformaciji besplatno ustupljene ili prodane sa popustom. Energoprojekt Holding ad poseduje 1.393.407 običnih akcija u iznosu od 571.296.870,00 dinara, a ostala lica sa 99.724 običnih akcija u iznosu od 40.886.840,00 dinara.

Ostali osnovni kapital u iznosu od 16.274 hiljada dinara nastao je preknjižavanjem izvora vanposlovnih sredstava.

„ENERGOPROJEKT NISKOGRADNJA A.D., BEOGRAD
NAPOMENE UZ KONSOLIDOVANI FINANSIJSKI IZVEŠTAJ

30. REZERVE

Rezerve obuhvataju sledeće oblike rezervi:

	2011	2010
	<u>RSD 000</u>	<u>RSD 000</u>
Emisiona premija	0	0
Zakonske rezerve	67,967	63,205
Statutarne i druge rezerve	1,108	1,108
Ukupno	<u>69,075</u>	<u>64,313</u>

Zakonske rezerve su obavezno formirane do 2004 godine, tako što se svake godine iz dobitka unosilo najmanje 5% dok rezerve ne dostignu najmanje 10% osnovnog kapitala, a nakon toga su formirane na osnovu opšteg akta Društva.

Opštim aktom Društva utvrđene su **statutarne rezerve** o čijoj visini odlučuje Skupština akcionara Društva na predlog Upravnog odbora, a koje ne mogu biti manje od 5% ostvarenog neto dobitka.

31. REVALORIZACIONE REZERVE

Revalorizacione rezerve obuhvataju:

	2011	2010
	<u>RSD 000</u>	<u>RSD 000</u>
Revalorizacione rezerve po osnovu usklađivanja fer vrednosti		
Rezerve po osnovu preračuna finansijskih izveštaja prikazanih u drugoj funkcionalnoj valuti u odnosu na izveštajnu valutu	98,116	63,775
Nerealizovani dobitci po osnovu HOV raspoloživih za prodaju	2,076	3,531
Nerealizovani gubici po osnovu HOV raspoloživih za prodaju		21,435
Ukupno	<u>100,192</u>	<u>45,871</u>

„ENERGOPROJEKT NISKOGRADNJA A.D., BEOGRAD
NAPOMENE UZ KONSOLIDOVANI FINANSIJSKI IZVEŠTAJ

32. NERASPOREĐENI DOBITAK

Neraspoređeni dobitak odnosi se na:

	2011	2010
	<u>RSD 000</u>	<u>RSD 000</u>
Neraspoređeni dobitak ranijih godina	506,335	412,603
Korekcija dobiti po osnovu materijalno značajnih grešaka		
Korekcija dobiti za isplatu dividende		
Korekcija dobiti za obracunate otpremnine		2,984
Korekcija dobiti za odložena poreska sredstva		2,005
Korekcija dobiti po osnovu izdvajanja u zakonske rezerve	- 4,761	- 4,603
Korekcija dobiti po osnovu ostalog	977	- 2,472
Dobit tekuće godine	373,069	95,818
Ukupno	<u>875,620</u>	<u>506,335</u>

Na predlog Upravnog odbora Energoprojekt Niskogradnja a.d., Skupština Društva je donela odluku o raspodeli dobiti za 2010.godinu i to:

	2011	2010
	<u>RSD 000</u>	<u>RSD 000</u>
u dividende		
u učešće u dobiti zaposlenih		
u osnovi kapital		
u rezerve	4,761	4,603
pokriće gubitka		
povećanje neraspoređene dobiti	90,474	87,463
UKUPNO	95,235	92,066

„ENERGOPROJEKT NISKOGRADNJA A.D., BEOGRAD
NAPOMENE UZ KONSOLIDOVANI FINANSIJSKI IZVEŠTAJ

33. DUGOROČNA REZERVISANJA

Dugoročna rezervisanja se priznaju kada:

- društvo ima obavezu (pravnu ili stvarnu) koja je nastala kao rezultat prošlog događaja;
- je verovatno da će odliv resursa koji sadrži ekonomske koristi biti potreban za izmirenje obaveze; i
- iznos obaveze može pouzdano da se izmeri.

Dugoročna rezervisanja obuhvataju:

	2011	2010
	<u>RSD 000</u>	<u>RSD 000</u>
Rezervisanja za troškove u garantnom roku	0	0
Rezervisanja za zadržane kaucije i depozite		
Rezervisanja za troškove restrukturiranja		
Rezervisanja za naknade i druge beneficije zaposlenih	28,834	31,815
Ostala dugoročna rezervisanja	97,097	
Ukupno	<u>125,931</u>	<u>31,815</u>

Rezervisanja za naknade i druge beneficije zaposlenih, iskazuju se dugoročna rezervisanja po osnovu beneficija, kao što su otpremnine prilikom odlaska u penziju, kao i druge obaveze prema zaposlenima, koje se isplaćuju u skladu sa pravima stečenim u toku trajanja zaposlenja i korisćena je aktuarska procena.

Energoprojekt Niskogradnja a.d. je primenila prvi put u 2007.godini MRS 19 Naknade zaposlenima.

Ostala dugoročna rezervisanja u iznosu od 97.097 hiljada dinara u celosti se odnose na obavezu prema podizvođaču po osnovu projekta Z-0163 „Navigation Lock“, Iraq. Iznos rezervacije utvrđen je po identičnoj metodologiji propisanoj od strane Vlade Iraka, na bazi koje je Društvo naplatilo svoje potraživanje na pomenutom projektu.

„ENERGOPROJEKT NISKOGRADNJA A.D., BEOGRAD
NAPOMENE UZ KONSOLIDOVANI FINANSIJSKI IZVEŠTAJ

34. DUGOROČNE OBAVEZE

Obaveze po ostalim dugoročnim obavezama odnose se na sledeće:

Ostale dugoročne obaveze

	2011 RSD 000	2010 RSD 000
Obaveze prema matičnim i zavisnim pravnim licima	643,890	
Obaveze prema ostalim povezanim pravnim licima		393
Obaveze prema ostalim pravnim licima		
Obaveze po osnovu dugoročnog finansijskog lizinga	33,463	7,174
Ostale dugoročne obaveze		932
Ukupno	677,353	8,499

U sledećoj tabeli prikazana je obaveza prema matičnom pravnom licu EP Holding a.d.

<i>Poverilac</i>	<i>Valuta</i>	<i>Preostali dug u valuti</i>	<i>Preostali dug u 000 RSD</i>	<i>Način otplate i datum dospeća</i>	<i>Godišnja kamatna stopa</i>
Energoprojekt Holding	EUR	5.927.880	620.299	jednokratno, do 31.12.2013.	4,5%

Obaveza za kamatu po osnovu dugoročnog kredita odobrenog od strane EP Holding a.d. na dan 31.12.2011.godine iznosi 23.591 hiljada dinara.

**„ENERGOPROJEKT NISKOGRADNJA A.D., BEOGRAD
NAPOMENE UZ KONSOLIDOVANI FINANSIJSKI IZVEŠTAJ**

35. DUGOROČNI KREDITI

Obaveze po dugoročnim kreditima dospevaju u roku dužem od godinu dana od dana činidbe, odnosno od dana godišnjeg bilansiranja i odnose se na sledeće:

	2011	2010
	<u>RSD 000</u>	<u>RSD 000</u>
Obaveze prema ostalim pravnim licima	156,478	159,252
Atlas Copco		852
Dugorocni krediti u zemlji	111,684	156,639
Dugorocni krediti u inostranstvu	30,837	
Dugorocni krediti ino-zaključci		68,591
Ostale dugorocne obaveze Z-0163		488,829
Ukupno	<u><u>298,999</u></u>	<u><u>874,163</u></u>

Obaveze prema ostalim pravnim licima odnose se na obaveze prema kooperantima iz bivših Republika SFRJ angažovanih na projektu HE Banieya II, Gvineja. Imajući u vidu da proces sukcesije bivših Republika SFRJ nije završen, a rukovodeći se načelom opreznosti, stav rukovodstva Društva je da u ovom momentu nisu stvoreni uslovi za otpis pomenutih obaveza

„ENERGOPROJEKT NISKOGRADNJA A.D., BEOGRAD
NAPOMENE UZ KONSOLIDOVANI FINANSIJSKI IZVEŠTAJ

36. KRATKOROČNE FINANSIJSKE OBAVEZE

	2011	2010
	<u>RSD 000</u>	<u>RSD 000</u>
<u>Kratkoročni krediti od matičnog i zavisnih ppl</u>		
<i>ino - zaključci</i>		
Ostali		
Tekuće dospeće dugoročnih kredita		
Svega	<u>0</u>	<u>0</u>
<u>Kratkoročni krediti od ostalih ppl</u>		
Visokogradnja		
Hidroinženjering	13,500	13,500
Holding	103,358	109,175
<i>ino - zaključci</i>	388	381
Ostali		
Svega	<u>117,246</u>	<u>123,056</u>
<u>Kratkoročni krediti u zemlji</u>		
<i>Societe generale bank</i>	32,584	138,349
<i>Societe generale bank overdraft</i>	274,454	294,805
<i>Intesa overdraft</i>	29,390	
<i>Uni kredit bank</i>	217,000	50,000
<i>Atlas copco</i>	869	1,704
<i>Obaveze prema Pariskom klubu</i>		665,810
Ostali		
Tekuće dospeće dugoročnih kredita	133,112	89,946
Svega	<u>687,409</u>	<u>1,240,614</u>
<u>Kratkoročni krediti u inostranstvu</u>		
<i>Kratkorocni krediti ino zaključci</i>	455,467	504,236
Ostali		
Tekuće dospeće dugoročnih kredita	33,635	
Svega	<u>489,102</u>	<u>504,236</u>
<u>Ostale kratkoročne finansijske obaveze</u>		
Obaveze po kratkoročnim HOV		
Ostale kratkoročne finansijske obaveze		15,299
Deo ostalih dugoročnih obaveza koje dospevaju do jedne godine	51,777	36,588
Svega	<u>51,777</u>	<u>51,887</u>
Ukupno	<u><u>1,345,534</u></u>	<u><u>1,919,793</u></u>

„ENERGOPROJEKT NISKOGRADNJA A.D., BEOGRAD
NAPOMENE UZ KONSOLIDOVANI FINANSIJSKI IZVEŠTAJ

Detaljnije informacije o **obavezama po kratkoročnim kreditima** su prikazane u narednoj tabeli.

<i>Banka</i>	<i>Val</i>	<i>Ostatak obaveze u valuti</i>	<i>Ostatak obaveze u 000 RSD</i>	<i>Način otplate i datum dospeća</i>	<i>Godišnja kamatna stopa</i>
<i>Kratkoročni krediti u zemlji</i>					
EP Holding	RSD	103.357.535	103.358	jednokratno 31.12.2012.	15.-dnevni repo nbs plus 1,5%
EP Hidroinžjering	RSD	13.500.000	13.500	jednokratno 31.12.2012.	bez kamate
Societe Generale Bank	EUR	311.390	32.584	jednokratno 30.06.2012.	3m EURIBOR + 4,5%
Societe Generale Bank-overdraft	RSD	274.454.250	274.454	10.08.2012.	1m BELIBOR + 1.4%
Banca Intesa - overdraft	RSD	29.390.322	29.390	11.08.2012.	15.60%
UniCredit banka	RSD	217.000.000	217.000	jednokratno 01.07.2012.	1m BELIBOR + 1,2 %
<i>Ukupno u zemlji</i>			670.286		
<i>Kratkoročni krediti u inostranstvu</i>					
Bomag	EUR	51.380	5.377	10.05.2012.	Bez kamate
Volvo	EUR	36.277	3.796	12.03.2012.	Bez kamate
Standard Chartered Bank	UGX	2.178.966.620	70.672	15.02.2012	21.5%
Standard Chartered Bank	USD	2.251.002	182.030	15.02.2012.	9%
Standard Chartered Bank - overdraft	USD	2.393.979	193.592	30.06.2012.	9%
<i>Ukupno u inostranstvu</i>			455.467		
UKUPNO			1.125.753		

Dozvoljeno prekoračenje po tekućim računima u zemlji odobreno je od strane Societe Generale bank u iznosu od 332.384 hiljada dinara i Intesa bank u iznosu od 30.000 hiljada dinara.

Dozvoljeno prekoračenje po tekućim računima u inostranstvu odobreno je od strane Standard Chartered Bank – Uganda u iznosu od 2.400 hiljada USD.

„ENERGOPROJEKT NISKOGRADNJA A.D., BEOGRAD
NAPOMENE UZ KONSOLIDOVANI FINANSIJSKI IZVEŠTAJ

37. OBAVEZE IZ POSLOVANJA

	2011	2010
	RSD 000	RSD 000
<u>Obaveze iz poslovanja</u>		
Primljeni avansi, depoziti i kaucije	1,082,727	1,105,812
Dobavljači-matična i zavisna pravna lica	186,579	271,641
Dobavljači-ostala povezana pravna lica	16,761	17,649
Dobavljači u zemlji	477,700	238,004
Dobavljači u inostranstvu	389,353	428,335
Ostale obaveze iz poslovanja	21,443	69,994
Svega	2,174,563	2,131,435
<u>Obaveze iz specifičnih poslova</u>		
Obaveze prema uvozniku		
Obaveze po osnovu izvoza za tuđ račun		
Obaveze po osnovu komisije i konsignacione prodaje		
Ostale obaveze iz poslovanja		
Svega	0	0
Ukupno	2,174,563	2,131,435

Ostale obaveze iz poslovanja se najvećim delom odnose na garantni depozit po podizvođačkim ugovorima 17.865 hiljada dinara na Projektima u Peruu Z-014 Yanacocha i Z-016 Chavimochic.

Geografski raspored dobavljača je sledeći:

	2011	2010
	RSD 000	RSD 000
<u>Dobavljači u zemlji</u>		
Beograd (uglavnom)	681,040	520,908
Minus: Ispravka vrednosti		
Svega	681,040	520,908
<u>Dobavljači u inostranstvu</u>		
Evropa	3,646	4,223
ZND	32,834	62,897
Afrika	252,492	191,076
Juzna Amerika	100,381	176,524
Minus: Ispravka vrednosti		
Svega	389,353	434,720
	1,070,393	955,628

„ENERGOPROJEKT NISKOGRADNJA A.D., BEOGRAD
NAPOMENE UZ KONSOLIDOVANI FINANSIJSKI IZVEŠTAJ

38. OBAVEZE PO OSNOVU PDV I OSTALIH JAVNIH PRIHODA I PVR

	2011 RSD 000	2010 RSD 000
<u>Obaveze za porez na dodatu vrednost</u>	569	119,437
<u>Obaveze za ostale poreze, doprinose i druge dažbine</u>		
Obaveze za akcize		
Obaveze za poreze, carine i dr dažbine iz nabavke ili na teret troškova		
Ostale obaveze za poreze, doprinose i druge dažbine	456,086	185,898
Unapred obračunati troškovi	148,703	55,049
Obračunati prihodi budućeg perioda	31,359	
Razgranicene obaveze za PDV	1,550	
Ostala pasivna vremenska razgranicenja		
Svega	637,698	240,947
Ukupno	638,267	360,384
Obaveze za porez iz rezultata	27,380	1,636

Obaveze za PDV se odnose na razliku obračunatog poreza i prethodnog poreza. Ova obaveza je u Društvu izmirena u zakonskom roku, početkom naredne godine.

Najznačajniji iznosi **unapred obračunatih troškova**:

- 5.112 hiljada dinara obračunati troškovi otpremnina neisplaćenih u 2011. godini
- 77.386 hiljada dinara ukalkulisani troškovi na osnovu predsituacije podizvođača Inter Kop d.o.o. za period oktobar – decembar 2011. godine (Projekat Lot 1.1 Novi Sad)
- 1.166 hiljada dinara ukalkulisani troškovi podizvođača Kolubara građevinara d.o.o. za decembar 2011. godine (Projekat Lot 1.1 Novi Sad)
- 41.662 hiljada dinara ukalkulisani troškovi kamata na dugoročne obaveze prema ostalim pravnim licima Napomena 10.18
- 17.063 hiljada dinara unapred obračunati troškovi advokatskih usluga Projekat Z-0188 Chira Piura, Peru.

„ENERGOPROJEKT NISKOGRADNJA A.D., BEOGRAD
NAPOMENE UZ KONSOLIDOVANI FINANSIJSKI IZVEŠTAJ

39. OSTALE KRATKOROČNE OBAVEZE

	2011	2010
	<u>RSD 000</u>	<u>RSD 000</u>
<u>Obaveze po osnovu zarada i naknada zarada</u>		
<u>Druge obaveze</u>		
Obaveze po osnovu kamata i troškova finansiranja		
Obaveze za dividende	510	510
Obaveze za učešće u dobiti		
Obaveze prema zaposlenima	212,908	175,678
Obaveze prema članovima upravnog i nadzornog odbora		
Obaveze prema fizičkim licima za naknade po ugovoru		
Ostale obaveze	502	
Svega	<u>213,920</u>	<u>176,188</u>

40. ODLOŽENA PORESKA SREDSTVA I OBAVEZE

Odložena poreska sredstva u iznosu od Din 5.937 hiljada obuhvataju iznose poreza iz dobiti koji mogu da se povrate u narednim periodima po osnovu odbitnih privremenih razlika, neiskorišćenih poreskih gubitaka i kredita. Priznaju se u meri u kojoj je verovatno da će budući oporezivi dobitak biti ostvaren.

	2011	2010
	<u>RSD 000</u>	<u>RSD 000</u>
Odložena poreska sredstva	5,937	2,688
Odložene poreske obaveze		
Neto poreska sredstva/obaveze	<u>5,937</u>	<u>2,688</u>

Dozvoljeno je prebijanje odloženih poreskih sredstava i obaveza.

„ENERGOPROJEKT NISKOGRADNJA A.D., BEOGRAD
NAPOMENE UZ KONSOLIDOVANI FINANSIJSKI IZVEŠTAJ

VANBILANSNA EVIDENCIJA

Shodno zakonskim odredbama (Pravilnik o sadržini i formi obrazaca finansijskih izveštaja za privredna društva, zadruge, druga pravna lica i preduzetnike), Društvo je u svojim finansijskim izveštajima iskazalo vanbilansnu aktivnu i vanbilansnu pasivu. Stavke iskazane u okviru vanbilansne aktive i vanbilansne pasive, a koje su prikazane u narednoj tabeli, ne predstavljaju sredstva ni obaveze Društva, već prvenstveno služe u kontekstu informativne uloge korisnika finansijskih izveštaja.

Struktura vanbilansne aktive i pasive	<i>u 000 dinara</i>
	<i>2011.</i>
<i>Primljene garancije, avali i druga jemstva</i>	
Primljena jemstva	3.023.868
Svega	3.023.868
<i>Date garancije, avali i druga jemstva</i>	
Date garancije	4.771.231
Data jemstva	1.709.682
Svega	6.480.913
<i>Ostala vanbilansna aktiva/pasiva</i>	
Date menice	5.376
Svega	5.376
UKUPNO	9.510.157

„ENERGOPROJEKT NISKOGRADNJA A.D., BEOGRAD
NAPOMENE UZ KONSOLIDOVANI FINANSIJSKI IZVEŠTAJ

U nastavku je dat analitički pregled vanbilansne aktive i pasive

<i>Poverilac</i>	<i>Podaci o glavnom dugu</i>	<i>Dospeće date menice</i>	<i>Val</i>	<i>Iznos u valuti</i>	<i>Iznos u 000 RSD</i>
BOMAG GmbH, Hellerwald D56154 BOPPARD, Germany	Ugovor 1781/12.09.2011. eur 77.070	10.01.2012.	eur	10,276.00	1,075
BOMAG GmbH, Hellerwald D56154 BOPPARD, Germany	Ugovor 1781/12.09.2011. eur 77.070	10.02.2012.	eur	10,276.00	1,075
BOMAG GmbH, Hellerwald D56154 BOPPARD, Germany	Ugovor 1781/12.09.2011. eur 77.070	10.03.2012.	eur	10,276.00	1,075
BOMAG GmbH, Hellerwald D56154 BOPPARD, Germany	Ugovor 1781/12.09.2011. eur 77.070	10.04.2012.	eur	10,276.00	1,075
BOMAG GmbH, Hellerwald D56154 BOPPARD, Germany	Ugovor 1781/12.09.2011. eur 77.070	10.05.2012.	eur	10,276.00	1,075
UKUPNO DATE MENICE					5,376

„ENERGOPROJEKT NISKOGRADNJA A.D., BEOGRAD
NAPOMENE UZ KONSOLIDOVANI FINANSIJSKI IZVEŠTAJ

<i>Banka</i>	<i>Vrsta garancije</i>	<i>Projekat</i>	<i>Zemlja</i>	<i>dospeće</i>	<i>kamata/ provizija</i>	<i>val</i>	<i>iznos u valuti</i>	<i>iznos u 000 RSD</i>
Societe generale banka	Garancija za urednu otplatu kredita EUR 2.210.221,00	N.Sad Lot 1.1, Kazakstan, Uga	Kazahstan,	22.04.2013.	0.25%	eur	884,088.00	92,512
Societe generale banka	Garancija za dobro izvršenje posla	Novi Sad Lot 1.1.	Srbija	28.05.2012.	0.25%	rsd	342,015,429.66	342,015
Societe generale banka	Garancija za garantni depozit	Novi Sad Lot 1.1.	Srbija	28.08.2014.	0.25%	rsd	331,452,446.22	331,452
Jubmes banka	Garancija za garantni period	Jurija Gagarina	Srbija	24.06.2012.	0.25%	rsd	86,372,492.56	86,372
Unicredit banka	Kontragarancija u korist Deutsche bank	Bancarevo-Crvena reka lot II	Srbija	27.02.2012.	0.30%	eur	600,000.00	62,785
Societe generale banka	Garancija za dobro izvršenje posla	Tisa	Srbija	04.12.2012.	0.25%	rsd	67,066,715.57	67,067
Societe generale banka	Garancija za avans u gotovini	Tisa	Srbija	06.11.2012.	0.35%	rsd	67,066,715.57	67,067
Jubmes banka	Garancija za ozbiljnost ponude	Bancarevo-Crvena reka lot III	Srbija	10.02.2012.	0.25%	eur	600,000.00	62,785
Jubmes banka	Garancija za avans u gotovini	Strazevica	Srbija	31.03.2012.	0.25%	rsd	170,000,000.00	170,000
Jubmes banka	Garancija za garantni period	Mirijevski bulevar	Srbija	30.11.2013.	0.25%	rsd	74,370,029.53	74,370
Jubmes banka	Garancija za ozbiljnost ponude	Grdelica-Caricina dolina lot 3	Srbija	12.07.2012.	0.25%	eur	500,000.00	500
Societe generale banka	Kontragarancija HSBC	Filijala Peru	Peru	30.01.2013.	0.35%	usd	4,500,000.00	363,898
Scotiabank	Garancija za dobro izvršenje posla	Huamachuco	Peru	21.02.2012.	0.80% p.a.	sol	8,727,808.71	261,693
Scotiabank	Garancija za dobro izvršenje posla, finalna likvidacija	Chira Piura III Z-0188	Peru	10.06.2012.	0.80% p.a.	sol	30,000.00	900
Scotiabank	Garancija za ozbiljnost ponude	Filijala Peru	Peru	15.02.2012.	0.80% p.a.	sol	551,885.04	16,548
Scotiabank	Garancija za ozbiljnost ponude	Filijala Peru	Peru	10.04.2012.	0.80% p.a.	sol	1,560,000.00	46,775
Scotiabank	Garancija za ozbiljnost ponude	Filijala Peru	Peru	25.03.2012.	0.80% p.a.	sol	95,120.42	2,852
Scotiabank	Garancija za dobro izvršenje posla	Yanacocha Z-014	Peru	11.01.2012.	0.80% p.a.	sol	4,894,265.46	146,748
Scotiabank	Garancija za dobro izvršenje posla	Yanacocha Z-014	Peru	12.01.2012.	0.80% p.a.	sol	67,853.33	2,034
BBVA Continental	Garancija za avans u gotovini	Yanacocha Z-014	Peru	26.01.2012.	0.80% p.a.	sol	5,183,022.90	155,407
Scotiabank	Garancija za avans u gotovini-projekat Jesus	Yanacocha Z-014	Peru	18.02.2012.	0.80% p.a.	sol	372,293.77	11,163
HSBC	Garancija za avans za materijal br. 1	Yanacocha Z-014	Peru	02.02.2012.	0.95% p.a.	sol	815,136.80	24,441
Scotiabank	Garancija za avans za materijal-projekat Jesus	Yanacocha Z-014	Peru	18.02.2012.	0.80% p.a.	sol	744,587.54	22,326
Scotiabank	Garancija dobavljaču za izvršenje ugovornih obaveza-Petroleu	Yanacocha Z-014	Peru	31.12.2011.	0.80% p.a.	sol	450,000.00	13,493
Scotiabank	Garancija dobavljaču za izvršenje ugovornih obaveza-Petroleu	Yanacocha Z-014	Peru	19.01.2012.	0.80% p.a.	sol	250,000.00	7,496
Scotiabank	Garancija dobavljaču za izvršenje ugovornih obaveza-Repsol	Yanacocha Z-014	Peru	28.02.2012.	0.80% p.a.	sol	200,000.00	5,997
Scotiabank	Garancija za dobro izvršenje posla, adicional 01-12	Yanacocha Z-014	Peru	12.01.2012.	0.80% p.a.	sol	393,608.15	11,802
BBVA Continental	Garancija za dobro izvršenje posla	Chavimochic Z-016	Peru	07.02.2012.	0.80% p.a.	sol	5,381,503.58	161,358
Scotiabank / BBVA Continental	Garancija za dobro izvršenje posla, adicional 01-17	Chavimochic Z-016	Peru	07.02.2012.	0.80% p.a.	sol	852,626.29	25,565
BBVA Continental	Garancija za dobro izvršenje posla	Zarumilla, Tumbes Z-015	Peru	01.03.2012.	0.80% p.a.	sol	5,680,120.25	170,311
Scotiabank	Garancija za dobro izvršenje posla	Zarumilla, Tumbes Z-015	Peru	01.03.2012.	0.80% p.a.	sol	663,614.43	19,898
Scotiabank	Garancija za dobro izvršenje posla	Zarumilla, Tumbes Z-015	Peru	01.03.2012.	0.80% p.a.	sol	169,580.61	5,085
Scotiabank	Garancija za avans u gotovini	Cochabamba Chota Z-019	Peru	23.02.2012.	0.80% p.a.	sol	7,550,106.97	226,381
Santander	Garancija za avans u gotovini	Cochabamba Chota Z-019	Peru	23.02.2012.	1% p.a.	sol	5,000,000.00	149,919
BBVA Continental	Garancija za avans u gotovini	Cochabamba Chota Z-019	Peru	23.02.2012.	0.80% p.a.	sol	9,000,000.00	269,854
BBVA Continental	Garancija za dobro izvršenje posla	Cochabamba Chota Z-019	Peru	17.01.2014.	0.80% p.a.	sol	8,513,982.49	255,281
Unicredit banka	Garancija za dobro izvršenje posla	Zirobwe Z-010	Uganda	19.08.2012.	0.30%	usd	5,459,106.61	441,457
Unicredit banka	Garancija za dobro izvršenje posla	Kawempe-Kafu Z-017	Uganda	26.01.2013.	0.30%	usd	4,660,947.14	376,913
Banc of Africa	Garancija za dobro izvršenje posla	Wabigalo-Nakasongola Z-018	Uganda	28.09.2012.	0.50%	ugx	1,217,174,415.00	39,477
Banc of Africa	Garancija dobavljaču za izvršenje ugovornih obaveza	Kawempe-Kafu Z-017	Uganda	28.05.2012.	0.50%	usd	700,000.00	56,606
Standard Chartered Bank	Garancija dobavljaču za izvršenje ugovorenih obaveza	Kawempe-Kafu Z-017	Uganda	14.10.2012.	0.75%	ugx	500,000,000.00	16,217
Unicredit banka	Garancija za ozbiljnost ponude	Mpigi-Kanoni	Uganda	28.01.2012.	0.30%	usd	900,000.00	72,780
Unicredit banka	Garancija za urednu otplatu kredita Yapi Amsterdam 4,5mil.E	Zirobwe Z-010	Uganda	12.03.2012.	0.30%	eur	321,428.58	33,635
UKUPNO DATE GARANCIJE								4,771,231

„ENERGOPROJEKT NISKOGRADNJA A.D., BEOGRAD
NAPOMENE UZ KONSOLIDOVANI FINANSIJSKI IZVEŠTAJ

<i>Banka</i>	<i>Vrsta obaveze</i>	<i>Datum odobr.</i>	<i>Val</i>	<i>Iznos u orig.valuti</i>	<i>Iznos u RSD</i>	<i>Dospeće</i>	<i>Obezbedjenje - Priljena jemstva</i>	<i>saldo u 000 RSD</i>
Societe generale banka	Garancija za dobro izvršenje posla za Novi Sad lot 1.1	2010	rsd	342,015,429.66	342,015,429.66	28.05.2012.	jemstvo EP HO, EP VG, EP HI	342,015
Societe generale banka	Garancija za garantni depozit Novi Sad lot 1.1.	2010	rsd	331,452,446.22	331,452,446.22	28.08.2014.	jemstvo EP HO, EP VG, EP HI	331,452
Jubmes banka	Garancija za garantni period Jurija Gagarina	2010	rsd	86,372,492.56	86,372,492.56	24.06.2012.	jemstvo EP HO	86,372
Jubmes banka	Avansna garancija -Tunel Straževice	2011	rsd	170,000,000.00	170,000,000.00	31.03.2012.	jemstvo EP HO	170,000
Societe generale banka	Garancija za dobro izvršenje posla -Tisa	2011	rsd	67,066,715.57	67,066,715.57	04.12.2012.	jemstvo EP HO, EP VG, EP HI	67,067
Societe generale banka	Garancija za avans u gotovini - Tisa	2011	rsd	67,066,715.57	67,066,715.57	06.11.2012.	jemstvo EP HO, EP VG, EP HI	67,067
Unicredit banka	Kontragar. u korist Deutche bank "Brančarevo-Crvena reka" L	2011	eur	600,000.00	62,784,540.00	02.04.2012.	jemstvo EP HO	62,785
Jubmes banka	Licitaciona garancija za "Brančarevo-Crvena reka"Lot3	2011	eur	600,000.00	62,784,540.00	10.02.2012.	jemstvo EP HO	62,785
Jubmes banka	Garanc.za otklanjanje nedostataka u gar. periodu	2011	rsd	74,370,029.53	74,370,029.53	30.11.2013.	jemstvo EP HO	74,370
Societe generale banka	Overdraft	2011	rsd	332,384,000.00	332,384,000.00	10.08.2012.	jemstvo EP HO, EP VG, EP HI	274,454
Intesa banka	Overdraft	2011	rsd	30,000,000.00	30,000,000.00	11.08.2012.	jemstvo EP HO i EP VG	29,390
Unicredit banka	Kratkoročni kredit za obrtna sredstva	2010-11	rsd	217,000,000.00	217,000,000.00	01.07.2012.	jemstvo EP HO, VG i OP	217,000
Raiffeisen banka	Nabavka opreme za N.Sad lot 1.1.	2007	eur	1,102,517.50	115,368,423.47	08.04.2012	jemstvo EP HO	6,109
Unicredit banka	Garancija za dobro izvršenje posla - Zirowe	2008	usd	5,459,106.61	441,457,206.95	19.08.2012.	jemstvo EP HO	441,457
Unicredit banka	Garancija za dobro izvršenje posla - Kawempe-Kafu	2010	usd	4,660,947.14	376,913,083.61	26.01.2013.	EP HO, VG i OP	376,913
Unicredit banka	Licitaciona garancija za Mpigi-Kanoni u Ugandi	2011	usd	900,000.00	72,779,580.00	11.04.2012.	jemstvo EP HO	72,780
Unicredit banka	Nabavka opreme za Ugandu	2008	eur	4,500,000.00	470,884,050.00	12.03.2012.	EP HO, VG i OP	33,635
Societe generale banka	Nabavka opreme za Ugandu	2008	eur	2,210,221.00	231,279,514.64	22.04.2013.	jemstvo EP HO i EP VG	92,512
Societe generale banka	Nabavka asfaltne baze za Ugandu	2009	eur	1,500,000.00	156,961,350.00	22.12.2013.	jemstvo EP HO i EP VG	78,481
Societe generale banka	Nabavka opreme za Ugandu	2010	eur	1,000,000.00	104,640,900.00	20.01.2015.	jemstvo EP HO	104,641
Societe generale banka	Nabavka opreme za Ugandu	2010	eur	311,390.00	32,584,129.85	30.06.2012.	jemstvo EP HO, EP VG, EP HI	32,584
UKUPNO PRIMLJENA JEMSTVA								3,023,868

„ENERGOPROJEKT NISKOGRADNJA A.D., BEOGRAD
NAPOMENE UZ KONSOLIDOVANI FINANSIJSKI IZVEŠTAJ

<i>Glavni dužnik</i>	<i>Podaci o glavnom dugu</i>	<i>Datum i broj ugovora o jemstvu</i>	<i>Val</i>	<i>Iznos neizmirene obaveze u valuti od strane glavnog dužnika na dan 31.12.2012.</i>	<i>Iznos neizmirene obaveze u 000 RSD od strane glavnog dužnika na dan 31.12.2012.</i>
<i>Energoprojekt Oprema ad</i>					<i>220,892</i>
Energoprojekt Oprema ad	Garancija dobro izvršenje posla za projekat Twin Lake Real Estate, EUR 634.000, Komercijalna banka, vaznost do 02.07.2012.	ugovor o jemstvu zaključen 31.05.2010. nas zav.br.1317/11.06.10.	eur	634,000.00	66,342
Energoprojekt Oprema ad	Okvirna linija za izdavanje garancija, akreditiva i pisma o namerama, EUR 6.000.000, Raiffeisen banka, vaznost do 30.04.2015.	Ugovor o jemstvu br. 5897 od 26.05.2011.	eur	1,476,948.16	154,549
<i>Energoprojekt Visokogradnja ad</i>					<i>1,167,617</i>
Energoprojekt Visokogradnja ad	Kredit ug.br. 02/10, Societe Generale banka, EUR 1.500.000, vaznost do 30.06.2012.	28.07.2008.	eur	1,500,000.00	156,961
Energoprojekt Visokogradnja ad	Garancija za uredno pl.obaveza, Societe Generale banka, EUR 2.289.779, vaznost do 15.02.2013.	Ugovor o jemstvu br.3984/08 od 12.08.2008.	eur	763,259.00	79,868
Energoprojekt Visokogradnja ad	Avansna garancija, Unicredit banka, EUR 3.544.800, vaznost do 22.01.2012.	18.08.2010.	eur	2,739,412.67	286,655
Energoprojekt Visokogradnja ad	Garancija dobro izvršenje posla, Unicredit banka, EUR 2.363.200, vaznost do 22.01.2012.	18.08.2010.	eur	1,826,275.12	191,103
Energoprojekt Visokogradnja ad	Avansna garancija, Unicredit banka, EUR 429.372,00, vaznost do 18.10.2012.	23.12.2011.	eur	429,372.00	44,930
Energoprojekt Visokogradnja ad	Kredit ug.br. 02/11, Societe Generale banka, EUR 2.000.000, vaznost do 30.06.2012.	19.08.2011.	eur	2,000,000.00	209,282
Energoprojekt Visokogradnja ad	Kredit ug.br. 02/11, Societe Generale banka, EUR 1.900.000, vaznost do 30.06.2012.	22.12.2011.	eur	1,900,000.00	198,818
<i>Energoprojekt Holding ad</i>					<i>321,174</i>
Energoprojekt Holding ad	Kredit za trajna obrtna sredstva, RSD 321.174.000 Fond za razvoj Republike Srbije, ugovor o kreditu br.21437 od 29.12.2010., rok vaznosti 2 godine	Ugovor o jemstvu br. 21437/1 od 29.12.2010.	rsd	321,174,000.00	321,174
UKUPNO DATA JEMSTVA					1,709,682

„ENERGOPROJEKT NISKOGRADNJA A.D., BEOGRAD
NAPOMENE UZ KONSOLIDOVANI FINANSIJSKI IZVEŠTAJ

HIPOTEKE UPISANE NA TERET I U KORIST DRUŠTVA

U sledećoj tabeli je prikazana hipoteka upisana na teret Društva

<i>Nepokretnost</i>	<i>m²</i>	<i>Knjigovod. vrednost u USD</i>	<i>Knjigovod. vrednost u 000 RSD</i>	<i>Procenjena vrednost u USD</i>	<i>Procenjena vrednost u 000 RSD</i>
Zemljište „Santa Clara“, Lima, Peru	20.515,95	231.571	18.726	4.718.669	381.581
Poslovni prostor 16.-18. sprat, Lima, Peru	427,73	156.368	12.645	571.828	46.242
Zgrada Cruz Del Sur, Lima, Peru	3.229,84	2.666.267	215.611	4.865.167	393.428
Magacin “Santa Clara”, Lima, Peru	792,35	280.246	22.663	178.029	14.397
Ukupno	24.965,87	3.334.452	269.645	10.333.693	835.646
Hipoteka 66,53%				6.875.146	555.967

Za potrebe obezbeđenja kreditne linije odobrene od strane Scotiabank Peru upisana je hipoteka na imovini Društva u iznosu od 555.967 hiljada dinara što predstavlja 66,53% ukupno procenjene vrednosti imovine koja je predmet hipoteke. Procena vrednosti izvršena je od strane ovlašćenih procenitelja Scotiabank.

„ENERGOPROJEKT NISKOGRADNJA A.D., BEOGRAD
NAPOMENE UZ KONSOLIDOVANI FINANSIJSKI IZVEŠTAJ

POTENCIJALNE OBAVEZE I POTENCIJALNA SREDSTVA

Potencijalne obaveze, koje mogu da rezultiraju odlivom ekonomskih koristi Društva, prvenstvo mogu da nastanu po osnovu:

- sudskih sporova.

Potencijalna **obaveza po osnovu sudskih sporova** se prvenstveno ogleda u mogućnosti okončanja sudskih sporova na štetu Društva, a za šta nije stvorena obaveza ili izvršeno rezervisanje u bilansu stanja.

U narednoj tabeli prikazan je broj i procenjene vrednosti sudskih sporova u kojima je Društvo tužena strana, a verovatnoća da Društvo izgubi predmetne sporove nije izuzetno mala. U procenjene vrednosti sudskih sporova, gde je visina potencijalne obaveze određena na dan 31.12.2011. godine, su uključene i vrednosti zateznih kamata .

**„ENERGOPROJEKT NISKOGRADNJA A.D., BEOGRAD
NAPOMENE UZ KONSOLIDOVANI FINANSIJSKI IZVEŠTAJ**

<i>R.br.</i>	<i>Tužilac</i>	<i>Tuženi</i>	<i>P.br.</i>	<i>Osnov i visina</i>	<i>Nadležan</i>	<i>Stanje postupka</i>
1	EP Niskogradnja	Internacional CG u restrukturiranju	P. 9720-08	Radi duga od 182.056,00 dinara	PSB	Pravnosnažnom presudom usvojen naš tužbeni zahtev
2	Dunav Osiguranje	EP Niskogradnja, a.d.	XXI P 3836/08	Regresna tužba 278.230,00 din.	Privredni sud Beograd	Neizvesno, postupak u prekidu do okončanja kriv.post.
3	Vitomir Ćupović	EP Niskogradnja, a.d.	77 P 52955/10	Naknada štete za povredu na radu 725.000,00 din.	I Osnovni sud Beograd	U prvom stepenu odbijen tuž.zahtev
4	RF PIO Filijala Beograd	EP Niskogradnja, a.d.	XXII 6850/09	Naknada štete 419.600,10 din.	Privredni sud Beograd	Postupak u prekidu do okončanja kriv. postup.
5	RZZO Filijala Beograd	EP Niskogradnja, a.d.	43 P 302/11	Naknada štete 468.345,00 dinara	Privredni sud Beograd	Neizvesno
6	Gordana i Veselin Medenica	EP Niskogradnja, a.d.	4 P1 9641/10	Nakna. štete 3.200.000,00 povreda na radu	I Osnovni sud Beograd	Neizvesno
7	Aleksić Mirjana	EP Niskogradnja, a.d.	P 4273/11	Naknada štete 500.000,00 din.	I Osnovni sud Novi Sad	Neizvesno
8	Dunav osiguranje	1. D. Nikolić 2. EP Niskogr.	31-P- 11853/10	Vrednost - 2.500.000 rsd Osnov - Regresna tužba	Privredni sud u Beogradu	Neizvesno
9	EP Niskogradnj a.d.	Media max d.o.o.	30-P- 3049/11	Dug- 456.540,79 rsd	Privredni sud u Beogradu	Osnovano
10	Nešković i dr.	Niskogradnja a.d.		Isplata bonusa, 81.317,14 USA\$	I OS	Neizvesno
11	Marinković Vladimir	Niskogradnja a.d.		Isplata bonusa, 46.000,00USA\$	I OS	Odbijen tužbeni zahtev prvostepenom presudom, postupak po žalbi
12	Gačić i dr.	Niskogradnja a.d.		Isplata bonusa, 50.028,00 USA\$	I OS	Neizvesno
13	Mutapović Danica	Niskogradnja a.d.		Isplata bonusa, 22.971,54 USA\$	I OS	Postupak po žalbi

**„ENERGOPROJEKT NISKOGRADNJA A.D., BEOGRAD
NAPOMENE UZ KONSOLIDOVANI FINANSIJSKI IZVEŠTAJ**

14	EP Niskogradnj a.d.	Intermost doo u stečaju		Utvrđivanje potraživanja, 378.000.000 rsd	PS	Prvostepeni postupak-veštačenje
15	Intermost doo u stečaju	EP Niskogradnj a.d.		Protivtužba radi isplate 189.827.985,02 i 3.040.766,66 dinara	PS	Prvostepeni postupak-veštačenje, neosnovano
16	EP Niskogradnj a.d. i JIK Banka a.d. u stečaju	Privredna banka Sarajevo		Naplata garancija za uredno vraćanje avnsa po aneksu V uz Ugovor za radove u Jemenu, 1.400.000,00 USA \$	OS Sarajevo	Prvostepeni postupak
17	EP Niskogradnj a.d. i JIK Banka a.d. u stečaju	Privredna banka Sarajevo		Naplata garancija, za uredno vraćanje avansa za radove u Jemenu 2.576.674,10 USA \$ i 7.324.771,94 YER	OS Sarajevo	Prvostepeni postupak
19	EP Niskogradnj a.d. i JIK Banka a.d. u stečaju	Privredna banka Sarajevo		Naplata garancija za dobro izvršenje posla za radove u Jemenu, 21.802.279 YER	OS Sarajevo	Prvostepeni postupak
20	EP Niskogradnj a.d.	JIK banka a.d u stečaju		Utvrđivanje potraživanja, čeka se deoba stečajne mase, 218.000,00 USA\$	PS Bgd	Osnovano
21	EP Niskogradnja a.d.	Jugobanka a.d. i filijala Jugobanka New York Agency		Prijava potraživanja u stečaju - 455.877,88 USA \$ sa domicilnom kamatom od 3.1.2002.god do isplate - 800,00 USA \$ sa domicilnom kamatom od 3.1.2002.god. do isplate - 12.055.133,05 dinara sa zzk od 3.1.2002.god. do isplate 5.188,48 dinara sa zzk od 3.1.2002.god. do isplate	PS Bgd	Osnovano
22	EP Niskogradnja a.d.	Beogradska Banka a.d. i filijala Beogradska Banka New York Agency		Prijava potraživanja u stečaju - 4.546,10 USA \$ sa domicilnom kamatom od 3.1.2002.god. do isplate 16.278.516,61 dinara sa zzk od 3.01.2002	PS Bgd	Osnovano
23	GP Rad u stečaju	EP Vg a.d., EP Ng a.d., EPO, Promet d.o.o.		Potraživanje po Ugovoru za radove na Al Shamal, Irak, 36.423.823,14 USA\$	PS Bgd	Prvostepeni postupak (radove izvodila EP VG a.d.)
24	Bosna putevi, Sarajevo	EP Niskogradnja a.d.		Dug 17.604.299,00 USA \$ po osnovu ispostavljenih situacija i povraćaja mehanizacije za radove na rekonstrukciji puta SANA HODEIDA u Jemenu	PS Bgd	Neosnovano
25	Bosna putevi, Sarajevo	1.SDK 2.EP Niskogradnja a.d.		Zabrana naplata akceptnih naloga - Nevraćeni avans po aneksu 5 uz Ugovor za radove u Jemenu, 1.404.088,00 USD	OS Sarajevo	Neosnovano

"ENERGOPROJEKT NISKOGRADNJA A.D."
NAPOMENE UZ KONSOLIDOVANE FINANSIJSKE IZVEŠTAJE

Potencijalna sredstva, koja mogu da rezultiraju prilivom ekonomskih koristi Društva, prvenstvo mogu da nastanu po osnovu sudskih sporova u kojima je Društvo tužilac.

Potencijalna **sredstva po osnovu sudskih sporova** se ogledaju u mogućnosti okončanja sudskih sporova u korist Društva, a za šta nije stvoreno potraživanje u bilansu stanja ili na neki drugi način iskazana ekonomska korist Društva .

41. DOGAĐAJI NAKON BILANSA STANJA

Nakon bilansa stanja nije bilo događaja koji bi bitnije uticali na verodostojnost iskazanih finansijskih izveštaja.

U Beogradu, 24.04.2012.godine

Lice odgovorno za
sastavljanje izveštaja



Direktor





**“ENERGOPROJEKT
NISKOGRADNJA” a.d., BEOGRAD**

**Konsolidovani finansijski izveštaji
za 2011. godinu**

i

Izveštaj nezavisnog revizora

SADRŽAJ

	Strana
IZVEŠTAJ NEZAVISNOG REVIZORA	1 - 2
KONSOLIDOVANI FINANSIJSKI IZVEŠTAJI	
Konsolidovani bilans stanja	
Konsolidovani bilans uspeha	
Konsolidovani izveštaj o tokovima gotovine	
Konsolidovani izveštaj o promenama na kapitalu	
Konsolidovani statistički aneks	
Napomene uz konsolidovane finansijske izveštaje	

IZVEŠTAJ NEZAVISNOG REVIZORA

Akcionarima društva Energoprojekt Niskogradnja a.d., Beograd

Izvršili smo reviziju priloženih konsolidovanih finansijskih izveštaja društva Energoprojekt Niskogradnja a.d., Beograd i njegovih zavisnih društava (zajedno u daljem tekstu "Grupa"), koji obuhvataju konsolidovani bilans stanja na dan 31. decembra 2011. godine i odgovarajući konsolidovani bilans uspeha, konsolidovani izveštaj o promenama na kapitalu i konsolidovani izveštaj o tokovima gotovine za godinu koja se završava na taj dan, kao i pregled značajnih računovodstvenih politika i napomena uz konsolidovane finansijske izveštaje. Konsolidovani statistički aneks predstavlja sastavni deo ovih konsolidovanih finansijskih izveštaja.

Odgovornost rukovodstva za finansijske izveštaje

Rukovodstvo Grupe je odgovorno za sastavljanje i istinito prikazivanje ovih konsolidovanih finansijskih izveštaja u skladu sa računovodstvenim propisima važećim u Republici Srbiji, zasnovanim na Zakonu o računovodstvu i reviziji ("Službeni glasnik Republike Srbije", br. 46/2006, 111/2009 i 99/2011), kao i za one interne kontrole koje rukovodstvo odredi kao neophodne u pripremi konsolidovanih finansijskih izveštaja koji ne sadrže materijalno značajne pogrešne iskaze, nastale usled kriminalne radnje ili greške.

Odgovornost revizora

Naša je odgovornost da izrazimo mišljenje o ovim konsolidovanim finansijskim izveštajima na osnovu izvršene revizije. Reviziju smo izvršili u skladu sa Međunarodnim standardima revizije. Ovi standardi nalažu da se pridržavamo etičkih zahteva i da reviziju planiramo i izvršimo na način koji omogućava da se, u razumnoj meri, uverimo da konsolidovani finansijski izveštaji ne sadrže materijalno značajne pogrešne iskaze.

Revizija uključuje sprovođenje postupaka radi pribavljanja revizijskih dokaza o iznosima i obelodanjivanjima u konsolidovanim finansijskim izveštajima. Odabrani postupci su zasnovani na revizorskom prosuđivanju, uključujući procenu rizika postojanja materijalno značajnih pogrešnih iskaza u konsolidovanim finansijskim izveštajima, nastalih usled kriminalne radnje ili greške. Prilikom procene rizika, revizor sagledava interne kontrole relevantne za sastavljanje i istinito prikazivanje konsolidovanih finansijskih izveštaja radi osmišljavanja revizijskih postupaka koji su odgovarajući u datim okolnostima, ali ne u cilju izražavanja mišljenja o delotvornosti internih kontrola pravnog lica. Revizija takođe uključuje ocenu adekvatnosti primenjenih računovodstvenih politika i opravdanost računovodstvenih procena izvršenih od strane rukovodstva, kao i ocenu opšte prezentacije konsolidovanih finansijskih izveštaja.

Smatramo da su revizijski dokazi koje smo pribavili dovoljni i odgovarajući i da obezbeđuju osnovu za izražavanje našeg mišljenja.

Mišljenje

Po našem mišljenju, konsolidovani finansijski izveštaji prikazuju istinito i objektivno, po svim materijalno značajnim pitanjima, finansijsku poziciju Grupe na dan 31. decembra 2011. godine, kao i rezultate njenog poslovanja i tokove gotovine za godinu koja se završava na taj dan, u skladu sa računovodstvenim propisima važećim u Republici Srbiji.

IZVEŠTAJ NEZAVISNOG REVIZORA (Nastavak)

Akcionarima društva Energoprojekt Niskogradnja a.d., Beograd

Ostalo

Godišnji konsolidovani finansijski izveštaji Grupe za 2010. godinu su bili predmet revizije od strane drugog revizora, koji je u svom Izveštaju od 31. marta 2011. godine izrazio pozitivno mišljenje na ove konsolidovane finansijske izveštaje.

Beograd, 26. april 2012. godine



Igor Radmanović
Ovlašćeni revizor

Popunjiva pravno lice - preduzetnik					
07073160	Sifra delatnosti	100001484			
Maticni broj		Sifra delatnosti		PIB	
Popunjiva Agencija za privredne registre					
850	19	20	21	22	23 24 25 26
1 2 3					
Vrsta posla					

Naziv : **Energoprojekt Niskogradnja a.d.**

Sediste : **Novi Beograd, Bulevar Mihaila Pupina 12**

BILANS STANJA - konsolidovani



7005011794736

na dan 31.12.2011. godine

- u hiljadama dinara


Grupa racuna, racun	POZICIJA	AOP	Napomena broj	I z n o s	
				Tekuca godina	Prethodna godina
1	2	3	4	5	6
	AKTIVA				
	A. STALNA IMOVINA (002+003+004+005+009)	001		2068912	2194938
00	I. NEUPLACENI UPISANI KAPITAL	002			
012	II. GOODWILL	003			
01 bez 012	III. NEMATERIJALNA ULAGANJA	004		1857	1922
	IV. NEKRETNINE, POSTROJENJA, OPREMA I BIOLOSKA SREDSTVA (006+007+008)	005		2059370	1957693
020, 022, 023, 026, 027(deo), 028 (deo), 029	1. Nekretnine, postrojenja i oprema	006		1854728	1878319
024, 027(deo), 028 (deo)	2. Investicione nekretnine	007		204642	79374
021, 025, 027(deo), 028(deo)	3. Bioloska sredstva	008			
	V. DUGOROCNI FINANSIJSKI PLASMANI (010+011)	009		7685	235323
030 do 032, 039 (deo)	1. Ucesca u kapitalu	010		2246	35650
033 do 038, 039 (deo) minus 037	2. Ostali dugorocni finansijski plasmani	011		5439	199673
	B. OBRтна IMOVINA (013+014+015)	012		5100443	4552661
10 do 13, 15	I. ZALIHE	013		1035312	1246945
14	II. STALNA SREDSTVA NAMENJENA PRODAJI I SREDSTVA POSLOVANJA KOJE SE OBUSTAVLJA	014		6910	0
	III. KRATKOROCNA POTRAZIVANJA, PLASMANI I GOTOVINA (016+017+018+019+020)	015		4058221	3305716
20, 21 i 22, osim 223	1. Potrazivanja	016		3209400	2369283
223	2. Potrazivanja za vise placen porez na dobitak	017		0	172135
23 minus 237	3. Kratkorocni finansijski plasmani	018		96490	140219
24	4. Gotovinski ekvivalenti i gotovina	019		252609	170024

Grupa racuna racun	P.O.Z.I.C.I.J.A	AOP	Napomena broj	Iznos	
				Tekuća godina	Prethodna godina
1	2	3	4	5	6
27 i 28 osim 288	5. Porez na dodatu vrednost i aktivna vremenska razgranicenja	020		499722	454055
288	V. ODLOZENA PORESKA SREDSTVA	021		5937	2688
	G. POSLOVNA IMOVINA (001+012 +021)	022		7175292	6750287
29	D. GUBITAK IZNAD VISINE KAPITALA	023			
	DJ. UKUPNA AKTIVA (022+023)	024		7175292	6750287
88	E. VANBILANSNA AKTIVA	025		9510157	4848604
	PASIVA				
	A.KAPITAL (102+103+104+105+106-107+108-109-110)	101		1673345	1246374
30	I. OSNOVNI KAPITAL	102		628458	629855
31	II. NEUPLACENI UPISANI KAPITAL	103			
32	III. REZERVE	104		69075	64313
330 i 331	IV. REVALORIZACIONE REZERVE	105		98116	63775
332	V. NEREALIZOVANI DOBICI PO OSNOVU HARTIJA OD VREDNOSTI	106		2076	3531
333	VI. NEREALIZOVANI GUBICI PO OSNOVU HARTIJA OD VREDNOSTI	107		0	21435
34	VII. NERASPOREDJENI DOBITAK	108		875620	506335
35	VIII. GUBITAK	109			
037 i 237	IX. OTKUPLJENE SOPSTVENE AKCIJE	110			
	B. DUGOROCNA REZERVISANJA I OBAVEZE (112+113+116)	111		5501947	5503913
40	I. DUGOROCNA REZERVISANJA	112		125931	31815
41	II. DUGOROCNE OBAVEZE (114+115)	113		976352	882662
414, 415	1. Dugorocni krediti	114		298999	874163
41 bez 414 i 415	2. Ostale dugorocne obaveze	115		677353	8499
	III. KRATKOROCNE OBAVEZE (117+118+119+120+121+122)	116		4399664	4589436
42, osim 427	1. Kratkoročne finansijske obaveze	117		1345534	1919793
427	2. Obaveze po osnovu sredstava namenjenih prodaji i sredstava poslovanja koje se obustavlja	118			
43 i 44	3. Obaveze iz poslovanja	119		2174563	2131435
45 i 46	4. Ostale kratkorocne obaveze	120		213920	176188
47, 48 osim 481 i 49 osim 498	5. Obaveze po osnovu poreza na dodatu vrednost i ostalih javnih prihoda i pasivna vremenska razgranicenja	121		638267	360384
481	6. Obaveze po osnovu poreza na dobitak	122		27380	1636

Grupa racuna, racun	POZICIJA	AOP	Napomena broj	I z n o s	
				Tekuca godina	Prethodna godina
1	2	3	4	5	6
498	V. ODLOZENE PORESKE OBAVEZE	123			
	G. UKUPNA PASIVA (101+111 +123)	124		7175292	6750287
89	D. VANBILANSNA PASIVA	125		9510157	4848604

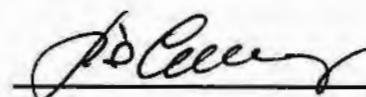
u Beogradu dana 24.4. 2012. godine

Lice odgovorno za sastavljanje
finansijskog izvestaja





Zakonski zastupnik



Obrazac propisan Pravilnikom o sadrzini i formi obrazaca finansijskih izvestaja za privredna drustva, zadruge, druga pravna lica i preduzetnike ("Sluzbeni glasnik RS", br.114/06, 5/07, 119/08 i 2/10)

Popunjavanje pravno lice - preduzetnik		
07073160 Maticni broj	[] Sifra delatnosti	100001484 PIB
Popunjavanje Agencija za privredne registre		
850 1 2 3 Vrsta posla	[] 19	[] [] [] [] [] [] [] 20 21 22 23 24 25 26

Naziv : **Energoprojekt Niskogradnja a.d.**

Sediste : **Novi Beograd, Bulevar Mihaila Pupina 12**

BILANS USPEHA - konsolidovani



7005011794743

u period **01.01.2011 do 31.12.2011**


- u hiljadama dinara

Grupa racuna racun	POZICIJA	AOP	Napomena broj	I z n o s	
				Tekuca godina	Prethodna godina
1	2	3	4	5	6
	A. PRIHODI I RASHODI IZ REDOVNOG POSLOVANJA				
	I. POSLOVNI PRIHODI (202+203+204-205+206)	201		6196350	5673185
60 i 61	1. Prihodi od prodaje	202		6271969	5421032
62	2. Prihodi od aktiviranja ucinaka i robe	203		8632	28802
630	3. Povecanje vrednosti zaliha ucinaka	204		16162	140738
631	4. Smanjenje vrednosti zaliha ucinaka	205		126473	8591
64 i 65	5. Ostali poslovni prihodi	206		26060	91204
	II. POSLOVNI RASHODI (208 DO 212)	207		6024995	5409022
50	1. Nabavna vrednost prodate robe	208		2878	473
51	2. Troskovi materijala	209		2002129	1704007
52	3. Troskovi zarada, naknada zarada i ostali licni rashodi	210		1292702	1337040
54	4. Troskovi amortizacije i rezervisanja	211		439986	336013
53 i 55	5. Ostali poslovni rashodi	212		2287300	2031489
	III. POSLOVNI DOBITAK (201-207)	213		171355	264163
	IV. POSLOVNI GUBITAK (207-201)	214			
66	V. FINANSIJSKI PRIHODI	215		674504	852847
56	VI. FINANSIJSKI RASHODI	216		966263	911894
67 i 68	VII. OSTALI PRIHODI	217		858972	29671
57 i 58	VIII. OSTALI RASHODI	218		325491	132557
	IX. DOBITAK IZ REDOVNOG POSLOVANJA PRE OPOREZIVANJA (213-214+ 215-216+217-218)	219		413077	102230
	X. GUBITAK IZ REDOVNOG POSLOVANJA PRE OPOREZIVANJA (214-213- 215+216-217+218)	220			
69 - 59	XI. NETO DOBITAK POSLOVANJA KOJE SE OBUSTAVLJA	221			
59 - 69	XII. NETO GUBITAK POSLOVANJA KOJE SE OBUSTAVLJA	222		10733	505

Grupa racuna, racun	POZICIJA	AOP	Napomena broj	Iznos	
				Tekuca godina	Prethodna godina
1	2	3	4	5	6
	B. DOBITAK PRE OPOREZIVANJA (219-220+221-222)	223		402344	101725
	V. GUBITAK PRE OPOREZIVANJA (220-219+222-221)	224			
	G. POREZ NA DOBITAK				
721	1. Poreski rashod perioda	225		32524	5611
722	2. Odloženi poreski rashodi perioda	226		0	296
722	3. Odloženi poreski prihodi perioda	227		3249	0
723	D. Isplacena licna primanja poslodavcu	228			
	Dj. NETO DOBITAK (223- 224- 225- 226+ 227- 228)	229		373069	95818
	E. NETO GUBITAK (224- 223+ 225+ 226- 227 + 228)	230			
	A½. NETO DOBITAK KOJI PRIPADA MANJINSKIM ULAGACIMA	231			
	Z. NETO DOBITAK KOJI PRIPADA VLASNICIMA MATICNOG PRAVNOG LICA	232		373069	95818
	I. ZARADA PO AKCIJI				
	1. Osnovna zarada po akciji	233			
	2. Umanjenja (razvodnjena) zarada po akciji	234			

U Beogradu dana 24.4. 2012. godine

Lice odgovorno za sastavljanje
finansijskog izveštaja





Zakonski zastupnik



Obrazac propisan Pravilnikom o sadrzini i formi obrazaca finansijskih izveštaja za privredna drustva, zadruge, druga pravna lica i preduzetnike ("Sluzbeni glasnik RS", br.114/06, 5/07, 119/08 i 2/10)

<div style="border: 1px solid black; padding: 2px; display: inline-block;">07073160</div> Maticni broj	<div style="border: 1px solid black; padding: 2px; display: inline-block;"> </div> Sifra delatnosti	<div style="border: 1px solid black; padding: 2px; display: inline-block;">100001484</div> PIB
Popunjavanje Agencija za privredne registre		
<div style="border: 1px solid black; padding: 2px; display: inline-block;">850</div> 1 2 3 Vrsta posla	<div style="border: 1px solid black; padding: 2px; display: inline-block;"> </div> 19	<div style="border: 1px solid black; padding: 2px; display: inline-block;"> </div> <div style="border: 1px solid black; padding: 2px; display: inline-block;"> </div> <div style="border: 1px solid black; padding: 2px; display: inline-block;"> </div> <div style="border: 1px solid black; padding: 2px; display: inline-block;"> </div> <div style="border: 1px solid black; padding: 2px; display: inline-block;"> </div> <div style="border: 1px solid black; padding: 2px; display: inline-block;"> </div> <div style="border: 1px solid black; padding: 2px; display: inline-block;"> </div> 20 21 22 23 24 25 26

Naziv : **Energoprojekt Niskogradnja a.d.**

Sediste : **Novi Beograd, Bulevar Mihaila Pupina 12**

IZVESTAJ O TOKOVIMA GOTOVINE - konsolidovani



7005011794750

u periodu od **01.01.2011. do 31.12.2011. godine**


- u hiljadama dinara

POZICIJA	AOP	Iznos	
		Tekuca godina	Prethodna godina
1	2	3	4
A. TOKOVI GOTOVINE IZ POSLOVNIH AKTIVNOSTI			
I. Prilivi gotovine iz poslovnih aktivnosti (1 do 3)	301	7053987	5799907
1. Prodaja i primljeni avansi	302	6661385	5733274
2. Primljene kamate iz poslovnih aktivnosti	303	721	1865
3. Ostali prilivi iz redovnog poslovanja	304	391881	64768
II. Odlivi gotovine iz poslovnih aktivnosti (1 do 5)	305	6754887	6475741
1. Isplate dobavljačima i dati avansi	306	5145128	4687815
2. Zarade, naknade zarada i ostali licni rashodi	307	1194873	1464954
3. Placene kamate	308	189810	145652
4. Porez na dobitak	309	70586	104299
5. Placanja po osnovu ostalih javnih prihoda	310	154490	73021
III. Neto priliv gotovine iz poslovnih aktivnosti (I-II)	311	299100	0
IV. Neto odliv gotovine iz poslovnih aktivnosti (II-I)	312	0	675834
B. TOKOVI GOTOVINE IZ AKTIVNOSTI INVESTIRANJA			
I. Prilivi gotovine iz aktivnosti investiranja (1 do 5)	313	586325	1093062
1. Prodaja akcija i udela (neto prilivi)	314	144497	0
2. Prodaja nematerijalnih ulaganja, nekretnina, postrojenja, opreme i bioloških sredstava	315	2632	8209
3. Ostali finansijski plasmani (neto prilivi)	316	397441	1084853
4. Primljene kamate iz aktivnosti investiranja	317		
5. Primljene dividende	318	41755	0
II. Odlivi gotovine iz aktivnosti investiranja (1 do 3)	319	64892	1259144
1. Kupovina akcija i udela (neto odlivi)	320		
2. Kupovina nematerijalnih ulaganja, nekretnina, postrojenja, opreme i bioloških sredstava	321	20374	146141
3. Ostali finansijski plasmani (neto odlivi)	322	44518	1113003
III. Neto priliv gotovine iz aktivnosti investiranja (I-II)	323	521433	0
IV. Neto odliv gotovine iz aktivnosti investiranja (II-I)	324	0	166082

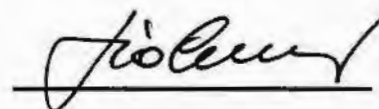
POZICIJA	AOP	I z n o s	
		Tekuca godina	Prethodna godina
1	2	3	4
V. TOKOVI GOTOVINE IZ AKTIVNOSTI FINANSIRANJA			
I. Prilivi gotovine iz aktivnosti finansiranja (1 do 3)	325	967803	1052549
1. Uvecanje osnovnog kapitala	326		
2. Dugorocni i kratkorocni krediti (neto prilivi)	327	843489	1031770
3. Ostale dugorocne i kratkorocne obaveze	328	124314	20779
II. Odlivi gotovine iz aktivnosti finansiranja (1 do 4)	329	1708577	705176
1. Otkup sopstvenih akcija i udela	330		
2. Dugorocni i kratkorocni krediti i ostale obaveze (neto odlivi)	331	1624050	632152
3. Finansijski lizing	332	84527	73024
4. Isplacene dividende	333		
III. Neto priliv gotovine iz aktivnosti finansiranja (I - II)	334	0	347373
IV. Neto odliv gotovine iz aktivnosti finansiranja (II - I)	335	740774	0
G. SVEGA PRILIVI GOTOVINE (301+313+325)	336	8608115	7945518
D. SVEGA ODLIVI GOTOVINE (305+319+329)	337	8528356	8440061
Dj. NETO PRILIVI GOTOVINE (336-337)	338	79759	0
E. NETO ODLIV GOTOVINE (337-336)	339	0	494543
A½. GOTOVINA NA POCETKU OBRACUNSKOG PERIODA	340	170024	563310
Z. POZITIVNE KURSNE RAZLIKE PO OSNOVU PRERACUNA GOTOVINE	341	3290	101257
I. NEGATIVNE KURSNE RAZLIKE PO OSNOVU PRERACUNA GOTOVINE	342	464	0
J. GOTOVINA NA KRAJU OBRACUNSKOG PERIODA (338-339+340+341-342)	343	252609	170024

U BEOGRADU dana 24.4. 2012. godine

Lice odgovorno za sastavljanje
finansijskog izvestaja




Zakonski zastupnik



Obrazac propisan Pravilnikom o sadrzini i formi obrazaca finansijskih izvestaja za privredna drustva, zadruge, druga pravna lica i preduzetnike ("Sluzbeni glasnik RS", br.114/06 , 5/07, 119/08 i 2/10)

Popunjiva pravno lice - preduzetnik		
07073160 Maticni broj	Sifra delatnosti	100001484 PIB
Popunjiva Agencija za privredne registre		
850 1 2 3 Vrsta posla	19	20 21 22 23 24 25 26

Naziv : **Energoprojekt Niskogradnja a.d.**

Sediste : **Novi Beograd, Bulevar Mihaila Pupina 12**

IZVESTAJ O PROMENAMA NA KAPITALU - konsolidovani



7005011794774

u periodu od **01.01.2011. do 31.12.2011. godine**

- u hiljadama dinara

Red. br.	O P I S	AOP	Osnovni kapital (grupa 30 bez 309)	AOP	Ostali kapital (racun 309)	AOP	Neuplaceni upisani kapital (grupa 31)	AOP	Emisiona premija (racun 320)
	1		2		3		4		5
1	Stanje na dan 01.01. prethodne godine _____	401	612184	414	17143	427		440	
2	Ispravka materijalno znacajnih gresaka i promena racunovodstvenih politika u prethodnoj godini - povecanje	402		415		428		441	
3	Ispravka materijalno znacajnih gresaka i promena racunovodstvenih politika u prethodnoj godini - smanjenje	403		416		429		442	
4	Korigovano pocetno stanje na dan 01.01. prethodne godine _____ (red.br. 1+2-3)	404	612184	417	17143	430		443	
5	Ukupna povecanja u prethodnoj godini	405		418	528	431		444	
6	Ukupna smanjenja u prethodnoj godini	406		419		432		445	
7	Stanje na dan 31.12. prethodne godine _____ (red.br. 4+5-6)	407	612184	420	17671	433		446	
8	Ispravka materijalno znacajnih gresaka i promena racunovodstvenih politika u tekucoj godini - povecanje	408		421		434		447	
9	Ispravka materijalno znacajnih gresaka i promena racunovodstvenih politika u tekucoj godini - smanjenje	409		422		435		448	
10	Korigovano pocetno stanje na dan 01.01. tekuce godine _____ (red.br. 7+8-9)	410	612184	423	17671	436		449	
11	Ukupna povecanja u tekucoj godini	411		424		437		450	
12	Ukupna smanjenja u tekucoj godini	412		425	1397	438		451	
13	Stanje na dan 31.12. tekuce godine _____ (red.br. 10+11-12)	413	612184	426	16274	439		452	


Red. br.	O P I S	AOP	Rezerve (racun 321, 322)	AOP	Revalorizacione rezerve (racuni 330 i 331)	AOP	Nerealizovani dobiti po osnovu hartija od vrednosti (racun 332)	AOP	Nerealizovani gubici po osnovu hartija od vrednosti (racun 333)
	1		6		7		8		9
1	Stanje na dan 01.01. prethodne godine _____	453	59710	466	55409	479	2816	492	21435
2	Ispravka materijalno znacajnih gresaka i promena racunovodstvenih politika u prethodnoj godini - povecanje	454		467		480		493	
3	Ispravka materijalno znacajnih gresaka i promena racunovodstvenih politika u prethodnoj godini - smanjenje	455		468		481		494	
4	Korigovano pocetno stanje na dan 01.01. prethodne godine _____ (red.br. 1+2-3)	456	59710	469	55409	482	2816	495	21435
5	Ukupna povecanja u prethodnoj godini	457	4603	470	8366	483	715	496	
6	Ukupna smanjenja u prethodnoj godini	458		471		484		497	
7	Stanje na dan 31.12. prethodne godine _____ (red.br. 4+5-6)	459	64313	472	63775	485	3531	498	21435
8	Ispravka materijalno znacajnih gresaka i promena racunovodstvenih politika u tekucoj godini - povecanje	460		473		486		499	
9	Ispravka materijalno znacajnih gresaka i promena racunovodstvenih politika u tekucoj godini - smanjenje	461		474		487		500	
10	Korigovano pocetno stanje na dan 01.01. tekuce godine _____ (red.br. 7+8-9)	462	64313	475	63775	488	3531	501	21435
11	Ukupna povecanja u tekucoj godini	463	4762	476	34341	489		502	
12	Ukupna smanjenja u tekucoj godini	464		477		490	1455	503	21435
13	Stanje na dan 31.12. tekuce godine _____ (red.br. 10+11-12)	465	69075	478	98116	491	2076	504	

Red. br.	O P I S	AOP	Nerasporedjeni dobitak (grupa 34)	AOP	Gubitak do visine kapitala (grupa 35)	AOP	Otkupljene sopstvene akcije i udeli (racun 037,237)	AOP	Ukupno (kol.2+3+4+5+6+7+8-9+10-11-12)
	1		10		11		12		13
1	Stanje na dan 01.01. prethodne godine _____	505	412603	518		531		544	1138430
2	Ispravka materijalno znacajnih gresaka i promena racunovodstvenih politika u prethodnoj godini - povecanje	506		519		532		545	
3	Ispravka materijalno znacajnih gresaka i promena racunovodstvenih politika u prethodnoj godini - smanjenje	507		520		533		546	
4	Korigovano pocetno stanje na dan 01.01. prethodne godine _____ (red.br. 1+2-3)	508	412603	521		534		547	1138430
5	Ukupna povecanja u prethodnoj godini	509	98335	522		535		548	112547
6	Ukupna smanjenja u prethodnoj godini	510	4603	523		536		549	4603
7	Stanje na dan 31.12. prethodne godine _____ (red.br. 4+5-6)	511	506335	524		537		550	1246374
8	Ispravka materijalno znacajnih gresaka i promena racunovodstvenih politika u tekucoj godini - povecanje	512		525		538		551	
9	Ispravka materijalno znacajnih gresaka i promena racunovodstvenih politika u tekucoj godini - smanjenje	513		526		539		552	
10	Korigovano pocetno stanje na dan 01.01. tekuce godine _____ (red.br. 7+8-9)	514	506335	527		540		553	1246374
11	Ukupna povecanja u tekucoj godini	515	374081	528		541		554	426971
12	Ukupna smanjenja u tekucoj godini	516	4796	529		542		555	
13	Stanje na dan 31.12. tekuce godine _____ (red.br. 10+11-12)	517	875620	530		543		556	1673345

Red. br.	O P I S	AOP	Gubitak iznad visine kapitala (grupa 29)
	1		14
1	Stanje na dan 01.01. prethodne godine _____	557	
2	Ispravka materijalno znacajnih gresaka i promena racunovodstvenih politika u prethodnoj godini - povecanje	558	
3	Ispravka materijalno znacajnih gresaka i promena racunovodstvenih politika u prethodnoj godini - smanjenje	559	
4	Korigovano pocetno stanje na dan 01.01. prethodne godine _____ (red.br. 1+2-3)	560	
5	Ukupna povecanja u prethodnoj godini	561	
6	Ukupna smanjenja u prethodnoj godini	562	
7	Stanje na dan 31.12. prethodne godine _____ (red.br. 4+5-6)	563	
8	Ispravka materijalno znacajnih gresaka i promena racunovodstvenih politika u tekucoj godini - povecanje	564	
9	Ispravka materijalno znacajnih gresaka i promena racunovodstvenih politika u tekucoj godini - smanjenje	565	
10	Korigovano pocetno stanje na dan 01.01. tekuce godine _____ (red.br. 7+8-9)	566	
11	Ukupna povecanja u tekucoj godini	567	
12	Ukupna smanjenja u tekucoj godini	568	
13	Stanje na dan 31.12. tekuce godine _____ (red.br. 10+11-12)	569	

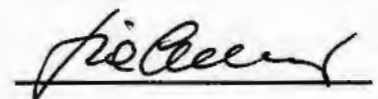
U Beogradu dana 24.4. 2012. godine

Lice odgovorno za sastavljanje
finansijskog izvestaja





Zakonski zastupnik



Obrazac propisan Pravilnikom o sadrzini i formi obrazaca finansijskih izvestaja za privredna drustva, zadruge, druga pravna lica i preduzetnike ("Sluzbeni glasnik RS", br.114/06, 5/07, 119/08 i 2/10)

Popunjavanje pravno lice - preduzetnik		
07073160 Maticni broj	Sifra delatnosti	100001484 PIB
Popunjavanje Agencija za privredne registre		
850 1 2 3 Vrsta posla	<input type="checkbox"/> 19	<input type="checkbox"/> <input type="checkbox"/> <input type="checkbox"/> <input type="checkbox"/> <input type="checkbox"/> <input type="checkbox"/> <input type="checkbox"/> 20 21 22 23 24 25 26

Naziv : **Energoprojekt Niskogradnja a.d.**

Sediste : **Novi Beograd, Bulevar Mihaila Pupina 12**

STATISTICKI ANEKS - konsolidovani



7005011794767

za 2011. godinu

I OPSTI PODACI O PRAVNOM LICU ODNOSNO PREDUZETNIKU

OPIS	AOP	Tekuca godina	Prethodna godina
1	2	3	4
1. Broj meseci poslovanja (oznaka od 1 do 12)	601	12	12
2. Oznaka za velicinu (oznaka od 1 do 3)	602	3	3
3. Oznaka za vlasnistvo (oznaka od 1 do 5)	603	2	2
4. Broj stranih (pravnih ili fizickih) lica koja imaju ucesce u kapitalu	604		
5. Prosecan broj zaposlenih na osnovu stanja krajem svakog meseca (ceo broj)	605	438	459

II BRUTO PROMENE NEMATERIJALNIH ULAGANJA I NEKRETNINA, POSTROJENJA, OPREME I BIOLOSKIH SREDSTAVA

- iznosi u hiljadama dinara

Grupa racuna, racun	OPIS	AOP	Bruto	Ispravka vrednosti	Neto (kol. 4-5)
1	2	3	4	5	6
01	1. Nematerijalna ulaganja				
	1.1. Stanje na pocetku godine	606	89744	87822	1922
	1.2. Povecanja (nabavke) u toku godine	607	365	XXXXXXXXXXXX	365
	1.3. Smanjenja u toku godine	608	430	XXXXXXXXXXXX	430
	1.4. Revalorizacija	609		XXXXXXXXXXXX	
	1.5. Stanje na kraju godine (606+607-608+609)	610	89679	87822	1857
02	2. Nekretnine, postrojenja, oprema i bioloska sredstva				
	2.1. Stanje na pocetku godine	611	5006627	3048934	1957693
	2.2. Povecanja (nabavke) u toku godine	612	563850	XXXXXXXXXXXX	563850
	2.3. Smanjenja u toku godine	613	462173	XXXXXXXXXXXX	462173
	2.4. Revalorizacija	614		XXXXXXXXXXXX	
	2.5. Stanje na kraju godine (611+612-613+614)	615	5108304	3048934	2059370

III STRUKTURA ZALIIHA

- iznosi u hiljadama dinara

Grupa racuna, racun	OPIS	AOP	Tekuca godina	Prethodna godina
1	2	3	4	5
10	1. Zalihe materijala	616	828108	720295
11	2. Nedovrsena proizvodnja	617	29540	148210
12	3. Gotovi proizvodi	618		
13	4. Roba	619	51733	191287
14	5. Stalna sredstva namenjena prodaji	620	6910	0
15	6. Dati avansi	621	125931	187153
	7. SVEGA (616+617+618+619+620+621=013+014)	622	1042222	1246945

IV STRUKTURA OSNOVNOG KAPITALA

- iznosi u hiljadama dinara

Grupa racuna, racun	OPIS	AOP	Tekuca godina	Prethodna godina
1	2	3	4	5
300	1. Akcijski kapital	623	612184	612184
	u tome : strani kapital	624		
301	2. Udeli drustva sa ogranicenom odgovornoscu	625		
	u tome : strani kapital	626		
302	3. Ulozi clanova ortackog i komanditnog drustva	627		
	u tome : strani kapital	628		
303	4. Drzavni kapital	629		
304	5. Društveni kapital	630		
305	6. Zadružni udeli	631		
309	7. Ostali osnovni kapital	632	16274	17671
30	SVEGA (623+625+627+629+630+631+632=102)	633	628458	629855

V STRUKTURA AKCIJSKOG KAPITALA

 - broj akcija kao ceo broj
 - iznosi u hiljadama dinara

Grupa racuna, racun	OPIS	AOP	Tekuca godina	Prethodna godina
1	2	3	4	5
	1. Obicne akcije			
	1.1. Broj obicnih akcija	634	1493131	1493131
deo 300	1.2. Nominalna vrednost obicnih akcija - ukupno	635	612184	612184
	2. Prioritetne akcije			
	2.1. Broj prioritetnih akcija	636		
deo 300	2.2. Nominalna vrednost prioritetnih akcija - ukupno	637		
300	3. SVEGA -nominalna vrednost akcija (635+637=623)	638	612184	612184

VI POTRAZIVANJE I OBAVEZE

- iznosi u hiljadama dinara

Grupa racuna, racun	OPIS	AOP	Tekuca godina	Prethodna godina
1	2	3	4	5
20	1. Potrazivanja po osnovu prodaje (stanje na kraju godine 639 <= 016)	639	2642669	2115329
43	2. Obaveze iz poslovanja (stanje na kraju godine 640 <= 119)	640	2174563	2131435
deo 228	3. Potrazivanja u toku godine od drustava za osiguranje za naknadu stete (dugovni promet bez pocetnog stanja)	641		
27	4. Porez na dodatu vrednost - prethodni porez (godisnji iznos po poreskim prijavama)	642	304532	239476
43	5. Obaveze iz poslovanja (potrazni promet bez pocetnog stanja)	643	3974695	3509570
450	6. Obaveze za neto zarade i naknade zarada (potrazni promet bez pocetnog stanja)	644	566618	575479
451	7. Obaveze za porez na zarade i naknade zarada na teret zaposlenog (potrazni promet bez pocetnog stanja)	645	254910	207458
452	8. Obaveze za doprinose na zarade i naknade zarada na teret zaposlenog (potrazni promet bez pocetnog stanja)	646	384172	316064
461, 462 i 723	9. Obaveze za dividende, ucesce u dobitku i licna primanja poslodavca (potrazni promet bez pocetnog stanja)	647		
465	10. Obaveze prema fizickim licima za naknade po ugovorima (potrazni promet bez pocetnog stanja)	648		
47	11. Obaveze za PDV (godisnji iznos po poreskim prijavama)	649	237613	80035
	12. Kontrolni zbir (od 639 do 649)	650	10539772	9174846

VII DRUGI TROSKOVI I RASHODI

- iznosi u hiljadama dinara

Grupa racuna, racun	OPIS	AOP	Tekuca godina	Prethodna godina
1	2	3	4	5
513	1. Troškovi goriva i energije	651	670306	576230
520	2. Troškovi zarada i naknada zarada (bruto)	652	1071013	1099001
521	3. Troškovi poreza i doprinosa na zarade i naknade zarada na teret poslodavca	653	129164	124842
522, 523, 524 i 525	4. Troškovi naknada fizickim licima (bruto) po osnovu ugovora	654	31579	22639
526	5. Troškovi naknada clanovima upravnog i nadzornog odbora (bruto)	655	1548	1377
529	6. Ostali licni rashodi i naknade	656	59398	89181
53	7. Troškovi proizvodnih usluga	657	1905711	1564526
533, deo 540 i deo 525	8. Troškovi zakupnina	658	184789	233759
deo 533, deo 540 i deo 525	9. Troškovi zakupnina zemljišta	659		
536, 537	10. Troškovi istrazivanja i razvoja	660		
540	11. Troškovi amortizacije	661	336892	329046
552	12. Troškovi premija osiguranja	662	85863	74358
553	13. Troškovi platnog prometa	663	47931	43558

Grupa racuna, racun	OPIS	AOP	Tekuca godina	Prethodna godina
1	2	3	4	5
554	14. Troškovi članarina	664	5952	3459
555	15. Troškovi poreza	665	80129	111736
556	16. Troškovi doprinosa	666		
562	17. Rashodi kamata	667	207796	141853
deo 560, deo 561 i 562	18. Rashodi kamata i deo finansijskih rashoda	668	207796	141853
deo 560, deo 561 i deo 562	19. Rashodi kamata po kreditima od banaka i dfo	669		
deo 579	20. Rashodi za humanitarne, kulturne, zdravstvene, obrazovne, naučne i verske namene, za zaštitu čovekove sredine i za sportske namene	670	5115	965
	21. Kontrolni zbir (od 651 do 670)	671	5030982	4558383

VIII DRUGI PRIHODI

- iznosi u hiljadama dinara

Grupa racuna, racun	OPIS	AOP	Tekuca godina	Prethodna godina
1	2	3	4	5
60	1. Prihodi od prodaje robe	672	13730	204
640	2. Prihodi od premija, subvencija, dotacija, regresa, kompenzacija i povracaia poreskih dazbina	673		
641	3. Prihodi po osnovu uslovljenih donacija	674		
deo 650	4. Prihodi od zakupnina za zemljiste	675		
651	5. Prihodi od članarina	676		
deo 660, deo 661, 662	6. Prihodi od kamata	677	17186	2467
deo 660, deo 661 i deo 662	7. Prihodi od kamata po racunima i depozitima u bankama i ostalim finansijskim organizacijama	678		
deo 660, deo 661 i deo 669	8. Prihodi na osnovu dividendi i ucesca u dobitku	679		
	9. Kontrolni zbir (672 do 679)	680	30916	2671


IX OSTALI PODACI

- iznosi u hiljadama dinara

OPIS	AOP	Tekuca godina	Prethodna godina
1	2	3	4
1. Obaveze za akcize (prema godisnjem obracunu akciza)	681		
2. Obracunate carine i druge uvozne dazbine (ukupan godisnji iznos prema obracunu)	682		
3. Kapitalne subvencije i druga drzavna dodeljivanja za izgradnju i nabavku osnovnih sredstava i nematerijalnih ulaganja	683		
4. Drzavna dodeljivanja za premije, regres i pokrvice tekucih troskova poslovanja	684		
5. Ostala drzavna dodeljivanja	685		
6. Primljene donacije iz inostranstva i druga bespovratna sredstva u novcu ili naturi od inostranih pravnih i fizickih lica	686		
7. Licna primanja preduzetnika iz neto dobitka (popunjavaju samo preduzetnici)	687		
8. Kontrolni zbir (od 681 do 687)	688		

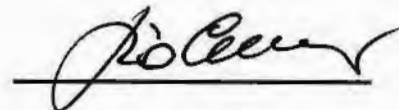
U BEVERADU dana 24.4. 2012. godine

Lice odgovorno za sastavljanje
finansijskog izvestaja





Zakonski zastupnik



Obrazac propisan Pravilnikom o sadrzini i formi obrazaca finansijskih izvestaja za privredna drustva, zadruge, druga pravna lica i preduzetnike ("Sluzbeni glasnik RS", br.114/06, 5/07, 119/08 i 2/10)

„ENERGOPROJEKT NISKOGRADNJA A.D.“, BEOGRAD

**NAPOMENE UZ
KONSOLIDOVANI FINANSIJSKI IZVEŠTAJ
ZA 2011.GODINU**

„ENERGOPROJEKT NISKOGRADNJA A.D.“, BEOGRAD

**KONSOLIDOVANI FINANSIJSKI IZVEŠTAJ
ZA 2011. GODINU**

S A D R Ž A J

	Strana
Konsolidovani bilans uspeha	3
Konsolidovani bilans stanja	4-5
Konsolidovani izveštaj o tokovima gotovine	6-7
Konsolidovani izveštaj o promenama na kapitalu	8
Napomene uz konsolidovane finansijske izveštaje	9-67

KONSOLIDOVANI BILANS USPEHA
u periodu od 01. 01. do 31. 12. 2011. godine

	Napomena	2 0 1 1.	2 0 1 0.
		(Rsd. 000)	(Rsd. 000)
POSLOVNI PRIHODI		6.196.350	5.673.185
Prihodi od prodaje	8	6.271.969	5.421.032
Prihodi od aktiviranja učinaka i robe	10	8.632	28.802
Povećanje vrednosti zaliha učinaka	9	16.162	140.738
Smanjenje vrednosti zaliha učinaka	9	126.473	8.591
Ostali poslovni prihodi	10	26.060	91.204
POSLOVNI RASHODI		6.024.995	5.409.022
Nabavna vrednost prodate robe	11	2.878	473
Troškovi materijala	12	2.002.129	1.704.007
Troškovi zarada, naknada zarada i ostali lični rashodi	13	1.292.702	1.337.040
Troškovi amortizacije i rezervisanja	14	439.986	336.013
Ostali poslovni rashodi	15	2.287.300	2.031.489
POSLOVNI DOBITAK/(GUBITAK)		171.355	264.163
FINANSIJSKI PRIHODI	16	674.504	852.847
FINANSIJSKI RASHODI	16	966.263	911.894
OSTALI PRIHODI	17	858.972	29.671
OSTALI RASHODI	17	325.491	132.557
DOBITAK/(GUBITAK) IZ REDOVNOG POSLOVANJA		413.077	102.230
NETO DOBITAK/(GUBITAK) POSLOVANJA KOJE SE OBUSTAVLJA	18	10.733	505
DOBITAK PRE OPOREZIVANJA		402.344	101.725
POREZ NA DOBITAK			
Poreski rashod perioda	19	32.524	5.611
Odloženi poreski rashod perioda			296
Odloženi poreski prihod perioda		3.249	
NETO DOBITAK		373.069	95.818
NETO DOBITAK KOJI PRIPADA MANJINSKIM			
NETO DOBITAK KOJI PRIPADA VLASNICIMA		373.069	95.81 130.8
ZARADA PO AKCIJI			
Osnovna zarada po akciji			
Umanjena (razdvojena) zarada po akciji			

KONSOLIDOVANI BILANS STANJA

na dan 31. decembra 2011 . godine

	Napomena	2 0 1 1. (Rsd. 000)	2 0 1 0 . (Rsd. 000)
AKTIVA			
STALNA IMOVINA		2.068.912	2.194.938
Neplaćeni upisani kapital			
Godwill			
Nematerijalna ulaganja		1.857	1.992
Nekretnine, postrojenja i oprema	21	2.059.370	1.957.693
Nekretnine, postrojenja i oprema	21	1.854.728	1.878.319
Investicione nekretnine		204.642	79.374
Biološka sredstva			
Dugoročni finansijski plasmani		7.685	235.323
Učešća u kapitalu	23	2.246	35.650
Ostali dugoročni finansijski plasmani	24	5.439	199.673
OBRтна IMOVINA		5.100.443	4.555.349
Zalihe	25	1.035.312	1.246.945
Stalna sredstva namenjena prodaji i sredstva poslovanja koje se obustavlja		6.910	
Kratkoročna potraživanja, plasmani i gotovina		4.058.221	3.305.716
Potraživanja	26	3.209.400	2.369.283
Potraživanja za više plaćen porez na dobitak	26		172.135
Kratkoročni finansijski plasmani	27	96.490	140.219
Gotovinski ekvivalenti i gotovina	28	252.609	170.024
PDV i AVR	29	499.722	454.055
Odložena poreska sredstva		5.937	2.688
POSLOVNA IMOVINA		7.175.292	6.750.287
UKUPNA AKTIVA		7.175.292	6.750.287
VANBILANSNA AKTIVA		9.510.157	4.848.604

KONSOLIDOVANI BILANS STANJA

na dan 31. decembra 2011. godine-nastavak

	Napomena	2 0 1 1.	2 0 1 0 .
		(Rsd. 000)	(Rsd. 000)
P A S I V A			
KAPITAL		1.673.345	1.246.374
Osnovni kapital	30	628.458	629.855
Neuplaćeni upisani kapital			
Rezerve	31	69.075	64.313
Revalorizacione rezerve	32	98.116	63.775
Nerealizovani dobitci po osnovu hartija od vrednosti	32	2.076	3.531
Nerealizovani gubici po osnovu hartija od vrednosti	32		21.435
Neraspoređeni dobitak	33	875.620	506.335
Gubitak			
Otkupljene sopstvene akcije			
Manjinski interes (sadržan u ukupnom kapitalu)			
DUGOROČNA REZERVISANJA I OBAVEZE		5.501.947	5.503.913
Dugoročna rezervisanja	34	125.931	31.815
Dugoročne obaveze		976.352	882.662
Dugoročni krediti	35,36	298.999	874.163
Ostale dugoročne obaveze	35,36	677.353	8.499
Kratkoročne obaveze		4.399.664	4.589.436
Kratkoročne finansijske obaveze	37	1.345.534	1.919.793
Obaveze po osnovu sredstva namenjenih prodaji i sredstva poslovanja koje se obustavlja			
Obaveze iz poslovanja	38	2.174.563	2.131.435
Ostale kratkoročne obaveze	40	213.920	176.188
Obaveze za PDV i ostalih javnih prihoda i PVR	39	638.267	360.384
Obaveze po osnovu poreza na dobitak	39	27.380	1.636
Odložene poreske obaveze	41		
UKUPNA PASIVA		7.175.292	6.750.287
VANBILANSNA PASIVA		9.510.157	4.848.604

KONSOLIDOVANI IZVEŠTAJ O TOKOVIMA GOTOVINE

u periodu od 01.01.2011 . do 31.12.2011 . godine

	2 0 1 1.	2 0 1 0.
	(Rsd. 000)	(Rsd. 000)
TOKOVI GOTOVINE IZ POSLOVNIH AKTIVNOSTI		
Prilivi gotovine iz poslovnih aktivnosti	7.053.987	5.799.907
Prodaja i primljeni avansi	6.661.385	5.733.274
Primljene kamate iz poslovnih aktivnosti	721	1.865
Ostali prilivi iz redovnog poslovanja	391.881	64.768
Odlivi gotovine iz poslovnih aktivnosti	6.754.887	6.475.741
Isplate dobavljačima i dati avansi	5.145.128	4.687.815
Zarade, naknade zarada i ostali lični rashodi	1.194.873	1.464.954
Plaćene kamate	189.810	145.652
Porez na dobitak	70.586	104.299
Plaćanja po osnovu ostalih javnih prihoda	154.490	73.021
Neto priliv/(odliv) gotovine iz poslovnih aktivnosti	299.100	(675.834)
TOKOVI GOTOVINE IZ AKTIVNOSTI INVESTIRANJA		
Prilivi gotovine iz aktivnosti investiranja	586.325	1.093.062
Prodaja akcija i udela (neto priliv)	144.497	
Prodaja nematerijalnih ulaganja, nekretnina, postrojenja, opreme i bioloških sredstava	2.632	8.209
Ostali finansijski plasmani (neto prilivi)	397.441	1.084.853
Primljene kamate iz aktivnosti investiranja		
Primljene dividende	41.755	
Odlivi gotovine iz aktivnosti investiranja	64.892	1.259.144
Kupovina akcija i udela (neto odlivi)		
Kupovina nematerijalnih ulaganja, nekretnina, postrojenja, opreme i bioloških sredstava	20.374	146.141
Ostali finansijski plasmani (neto odliv)	44.518	1.113.003
Neto priliv/(odliv) gotovine iz aktivnosti investiranja	521.433	(166.082)

KONSOLIDOVANI IZVEŠTAJ O NOVČANIM TOKOVIMA – Nastavak

u periodu od 01.01.2011 . do 31.12.2011 . godine

	2 0 1 1 .	2 0 1 0 .
	(Rsd. 000)	(Rsd. 000)
TOKOVI GOTOVINE IZ AKTIVNOSTI FINANSIRANJA		
Prilivi gotovine iz aktivnosti finansiranja	967.803	1.052.549
Uvećanje osnovnog kapitala		
Dugoročni i kratkoročni krediti (neto prilivi)	843.489	1.031.770
Ostale dugoročne i kratkoročne obaveze	124.314	20.779
Odlivi gotovine iz aktivnosti finansiranja	1.708.577	705.176
Otkup sopstvenih akcija i udela		
Dugoročni i kratkoročni krediti i ostale obaveze (neto odlivi)	1.624.050	632.152
Finansijski lizing	84.527	73.024
Isplaćene dividende		
Neto priliv/(odliv) gotovine iz aktivnosti finansiranja	-740.774	347.373
Svega priliv gotovine	8.608.115	7.945.518
Svega odliv gotovine	8.528.356	8.440.061
Neto priliv/(odliv) gotovine	79.759	(494.543)
Gotovina na početku obračunskog perioda	170.024	563.310
Pozitivne kursne razlike po osnovu preračuna gotovine	3.290	101.257
Negativne kursne razlike po osnovu preračuna gotovine	464	
Gotovina na kraju obračunskog perioda	252.609	170.024

KONSOLIDOVANI IZVEŠTAJ O PROMENAMA NA KAPITALU

u periodu od 01.01.2011. do 31.12.2011 . godine

	Osnovni kapital	Ostali kapital	Neplaćen i upisani kapital	Emisiona premija	Rezerve	Revalorizacione rezerve	Nerealizovani dobiti po osnovu hartija od vrednosti	Nerealizovani gubici po osnovu hartija od vrednosti	Neraspoređeni dobitak	Gubitak do visine kapitala	Otkupljene sopstvene akcije	Ukupno
Stanje na dan 01. JANUARA	612.184	17.671			64.313	63.775	3.531	21.435	506.335			1.246.374
Ispravka materijalno značajnih grešaka i promena računovodstvenih politika u tekućoj godini												
Korigovano početno stanje na dan 01.01.tekuće godine	612.184	17.671			64.313	63.775	3.531	21.435	506.335			1.246.374
Ukupna povećanje u tekućoj godini					4.762	34.341			374.081			426.971
Ukupna smanjenja u tekućoj godini		1.397					1.455	21.435	4.796			
Stanje na dan 31. 12. tekuće godine	612.184	16.274			69.075	98.116	2.076		875.620			1.673.345

„ENERGOPROJEKT NISKOGRADNJA A.D., BEOGRAD
NAPOMENE UZ KONSOLIDOVANI FINANSIJSKI IZVEŠTAJ

1. OSNOVNI PODACI O PREDUZEĆU

„Energoprojekt Niskogradnja a.d.”, Beograd (dalje u tekstu Društvo).

Registровано je kod Agencije za privredne registre, Registar privrednih društava broj BD 8055.

Društvo je osnovano 1989.godine . Društvo se bavi proizvodnjom i prodajom proizvoda i usluga iz osnovne delatnosti i to izvođenjem radova i inženjeringom u oblasti niskogradnje. Pored navedene osnovne delatnosti društvo obavlja i druge delatnosti i poslove koji doprinose efikasnijem i racionalnijem poslovanju i to:

Društvo posluje kao zavisno preduzeće u sastavu Energoprojekt Holding.

Društvo je saglasno kriterijumima iz Zakona o računovodstvu i reviziji razvrstano u velika pravna lica.

Sedište Društva je Bulevar Mihaila Pupina broj 12, Novi Beograd.

Poreski identifikacioni broj Društva je SR 100001484

Maticni broj Društva je 07073160

Prosečan broj zaposlenih u 2011.godini bio je 438 (2010.godini - 459).

Akcijama društva se trguje na vanberzanskom trzistu Beogradske berze.

2. GRUPA ZA KONSOLIDACIJU

Grupu za konsolidaciju cine matično preduzeće Energoprojekt Niskogradnja a.d. i nize navedena zavisna i povezana preduzeća.

U finansijske izveštaje Matičnog preduzeća su uključeni i finansijski izveštaji nize navedenih ino – zaključaka odnosno pogona u inostranstvu.

Broj i naziv zaključka

006	Metro stanica Almaly, Kazahstan
007	Luwero Kafu, Uganda
008	Trujillo, Peru
009	Kawempe Luwero, Uganda
010	Gayaza Ziobwe, Uganda
011	Metro stanica Abay, Kazahstan
0188	Chira Piura III, Peru
014	Yanacocha, Peru
015	Zarumilla, Peru
016	Chavimochic, Peru
017	Kawempe Kafu, Uganda
018	Nakansongola, Uganda
019	Cochabamba – Chota, Peru

„ENERGOPROJEKT NISKOGRADNJA A.D., BEOGRAD
NAPOMENE UZ KONSOLIDOVANI FINANSIJSKI IZVEŠTAJ

U nastavku je dat kratak opis Projekata u zemlji i inostranstvu sa najznačajnijim učesćem u realizaciji Društva:

- Z-018 Projekat “Wabigalo - Nakasongola - Isasira and Nakasongola - Air Base (21km)”. Predmet ugovora: Rekonstrukcija postojećeg puta; popravka oštećenja, površinska obrada i drenaže duž trase. Investitor: Uganda National Roads Authority (UNRA).
- Z-010 Projekat: “Kampala - Gayaza – Ziobwe”. Predmet ugovora: Rekonstrukcija postojećeg puta (14 km) i izgradnja novog puta (30 km) sa pratećim objektima. Investitor: Vlada Republike Ugande - Ministry of Works and Transport.
- Z-017 Projekat: “Asphalt overlay of the Kawempe - Kafu road (166km)”. Predmet ugovora: Presvlačenje puta asfaltom. Investitor: Uganda National Roads Authority (UNRA).
- Z-015 Projekat: “Obalo utvrda reke Zarumilja”, Peru. Predmet ugovora: Izrada odbrambenih nasipa u ukupnoj dužini od 15.7 km obloženih geocelijama sa ispunom betona i izrada espigona od gabiona. Investitor: Nacionalni Institut za razvoj - INADE, Specijani binacionalni projekat “Puyango Tumbes”.
- Z-019 Projekat: “Rehabilitación y mejoramiento de la carretera Chongoyape-Cochabamba – Cajamarca, tramo: Cochabamba-Chota”. Predmet ugovora: Rekonstrukcija i rehabilitacija puta podizanjem na nivo asfaltnog puta treće kategorije. Investitor: MTC, Provias Nacional – Peru.
- Z-014 Projekat: “Put Dv. Yanacocha – Hualgayoc”. Predmet ugovora: Rekonstrukcija i rehabilitacija puta podizanjem na nivo asfaltnog puta treće kategorije. Investitor: MTC, Provias Nacional – Peru.
- Z-016 Projekat: “Rekonstrukcija vodozahvata Chavimochic”, Peru. Predmet ugovora: Radovi na rekonstrukciji brane i struktura na ulazu/izlazu optočnog tunela, izgradnja kampa za personal za upravljanje. Investitor: Regionalna Vlada pokrajine La Libertad.

- Projekat Lot 1.1 Novi Sad: “Glavni projekat i izgradnja nove deonice autoputa E-75 od km 108 - km 117”. Predmet ugovora: Izgradnja 9 km leve saobraćajne trake autoputa, sabirne saobraćajnica, dve nove petlje, rekonstrukcija stare petlje, 15 mostova i propusta i dve naplatne rampe. Investitor: JP “Putevi Srbije”.

- Projekat: “Obilaznica oko Beograda, Sektor 5, Tunel “Straževica”. Predmet ugovora: tunel “Straževica”, izgradnja nadvožnjaka br. 25, osnovne trasa i sanacija kosine. Investitor: JP “Putevi Srbije”.
- Projekat: “Saobraćajnica Mirjevski bulevar sa pratećom infrastrukturom”. Predmet ugovora: izgradnja saobraćajnice, izgradnja potpornog zida, hidrotehničke infrastrukture, elektrifikacija i izmeštanje gasovoda. Investitor: “Direkcija za GGZ i izgradnju Beograda”.
- Projekat: “Radovi na pojačanju i nadvišenju nasipa na levoj obali reke Tise deonica od km 10+400 do km 29+546”. Predmet ugovora: Izvođenje radova pojačanju i nadvišenju nasipa na levoj obali reke Tise za odbranu od poplava. Investitor: Ministarstvo poljoprivrede, trgovine, šumarstva i vodoprivrede, direkcija za vode Republike Srbije – JVP Vode Vojvodine.

„ENERGOPROJEKT NISKOGRADNJA A.D., BEOGRAD
NAPOMENE UZ KONSOLIDOVANI FINANSIJSKI IZVEŠTAJ

Zavisna preduzeca u inostranstvu - ino – kompanije:

1.	Energouganda, Uganda	100%
2.	Enlisa, Peru	100%

3. OSNOV ZA SASTAVLJANJE I PREZENTACIJU FINANSIJSKIH IZVEŠTAJA

Finansijski izveštaji su sastavljeni na računovodstvenoj osnovi fakturisane realizacije i uz uvažavanje pretpostavke neograničenog trajanja poslovanja (načelo stalnosti), što podrazumeva da ekonomsko stanje u privredi i buduće mere makroekonomske politike neće značajno negativno uticati na poslovanje preduzeća.

Bilans stanja na dan 31. decembra 2003. godine, nakon sprovedenih prilagođavanja, predstavlja početni bilans stanja u skladu sa Međunarodnim računovodstvenim standardima – Međunarodnim standardima finansijskog izveštavanja (dalje u tekstu : MRS/MSFI) na dan 1. januara 2004. godine. Finansijski izveštaji za 2004. godinu su prvi finansijski izveštaji sastavljeni u skladu sa MRS/MSFI.

Finansijski izveštaji su sastavljeni u skladu sa Zakonom o računovodstvu i reviziji Republike Srbije („Službeni glasnik RS“ br. 46/2006) i propisima donetim na osnov tog zakona, primenom računovodstvenih politika iznetih u napomeni 5. ovog izveštaja i opšteprihvaćenom praksom u Republici Srbiji.

Konsolidovani finansijski izveštaji Sistema prikazani su u formatu propisanom Pravilnikom o sadržini i formi obrazaca finansijskih izveštaja za privredna društva, zadruge, druga pravna lica i preduzetnike („Službeni glasnik RS“ br. 114/06).

Kod društava i jedinica za izvođenje investicionih radova u inostranstvu, celokupna sredstva, obaveze, troškovi, prihodi i rashodi u računovodstveno - knjigovodstvenim evidencijama iskazana su u stranoj valuti. Preračun na dinarsku protivvrednost izvršen je za pozicije bilansa stanja u paritetu

1 USD = 80,8662 Dinara (2010. 1 USD = 79,2802 Dinara);
1 EUR = 104,6409 Dinara (2010. 1 EUR = 105,4982 Dinara).

Primenjeni prosečni godišnji kursevi valuta za pozicije bilansa uspeha ino – zakljucaka i ino – kompanija u 2011. godini bili su:

1 USD = 73,3382 Dinara (2010. 1 USD = 77,9066 Dinara);
1 EUR = 101,9502 Dinara (2010. 1 EUR = 103,0431 Dinara).

Iznosi u konsolidovanim finansijskim izveštajima su prikazani u hiljadama RSD važećim na dan bilansiranja – 31.12.2011 . godine. Uporedni podaci prikazani su u hiljadama dinara važećim na dan 31.12.2010 . godine.

Dinar predstavlja funkcionalnu valutu i valutu u kojoj se iskazuju izveštaji u Republici Srbiji.

„ENERGOPROJEKT NISKOGRADNJA A.D., BEOGRAD
NAPOMENE UZ KONSOLIDOVANI FINANSIJSKI IZVEŠTAJ

4. PROCENE I PROSUDJIVANJA RUKOVODSTVA

Priprema konsolidovanih finansijskih izveštaja u skladu sa MRS i MSFI zahteva da rukovodstvo vrši procene, prosuđivanja i pretpostavke koje se odražavaju na izveštajne iznose aktive, pasive, prihoda i rashoda.

Prema nacelu nastanka poslovnog događaja učinci poslovnih promena i drugih događaja se priznaju u momentu nastanka (a ne kada se gotovina ili njen ekvivalent primi ili isplati). Finansijski izveštaji sastavljeni na nacelu nastanka poslovnog događaja (osim Izveštaja o novčanim tokovima) pružaju informacije ne samo o poslovnim promenama iz prethodnog perioda , koje uključuju isplatu i prijem gotovine , već takode i o obavezama za isplatu gotovine u budućem periodu i o resursima koji predstavljaju gotovinu koja ce biti primljena u buducem periodu.

Finansijski izveštaji su sastavljeni pod pretpostavkom da će Društvo da posluje na neograničeni vremenski period i da će da nastavi sa poslovanjem i u doglednoj budućnosti.

5. GEOGRAFSKI SEGMENTI

Segment poslovanja predstavlja deo imovine i poslovnih operacija koje obezbeđuju proizvode ili usluge koje podležu rizicima i koristima različitim od onih u nekim drugim segmentima poslovanja.

Geografski segment obezbeđuje proizvode ili usluge unutar određenog privrednog okruženja koji podležu rizicima i koristima različitim od onih segmenata koji posluju u nekim drugim privrednim okruženjima.

6. PREGLED ZNAČAJNIH RAČUNOVODSTVENIH POLITIKA

Od 2004. godine primenjuju se jedinstvene računovodstvene politika Sistema “Energoprojekt” uz obavezu da se, ukoliko se primenjene računovodstvene politike u pojedinim preduzećima razlikuju od zajedničkih politika, kvantifikuju i eliminišu efekti ovih razlika (ukoliko su materijalno značajni) prilikom sastavljanja konsolidovanih finansijskih izveštaja. U 2006. godini izvršene su izmene Pravilnika o računovodstvu i računovodstvenim politikama u skladu sa novim Zakonom o računovodstvu i reviziji.

U nastavku dajemo pregled najvažnijih primenjenih računovodstvenih politika:

(a) Pravila procenjivanja - osnovne pretpostavke

Finansijski izveštaji su sastavljeni na nacelu nastanka poslovnog događaja (nacelo uzročnosti) i nacelu stalnosti.

Prema nacelu nastanka poslovnog događaja učinci poslovnih promena i drugih događaja se priznaju u momentu nastanka (a ne kada se gotovina ili njen ekvivalent primi ili isplati). Finansijski izveštaji sastavljeni na nacelu nastanka poslovnog događaja (osim Izveštaja o novčanim tokovima), pružaju informacije ne samo o poslovnim promenama iz prethodnog perioda, koje uključuju isplatu i prijem gotovine, već takođe i o obavezama za isplatu gotovine u budućem periodu i o resursima koji

**„ENERGOPROJEKT NISKOGRADNJA A.D., BEOGRAD
NAPOMENE UZ KONSOLIDOVANI FINANSIJSKI IZVEŠTAJ**

predstavljaju gotovinu koja će biti primljena u budućem periodu.

Finansijski izveštaji su sastavljeni pod pretpostavkom da će Društvo da posluje neograničeni vremenski period i da će nastaviti sa poslovanjem i u doglednoj budućnosti.

(b) Priznavanje elemenata finansijskih izveštaja

Sredstvo se priznaje u bilansu stanja kada je verovatno da će buduće ekonomske koristi priticati u Društvo i kada sredstvo ima nabavnu vrednost ili cenu koštanja, ili vrednost koja može pouzdano da se izmeri.

Obaveza se priznaje u bilansu stanja kada je verovatno da će odliv resursa koji sadrži ekonomske koristi, proisteći iz podmirenja sadašnjih obaveza i kada se iznos obaveze koja će se podmiriti može pouzdano izmeriti.

Prihod se priznaje u bilansu uspeha kada je povećanje budućih ekonomskih koristi povezano s povećanjem sredstava ili smanjenjem obaveza koje mogu pouzdano da se izmere, odnosno da priznavanje prihoda nastaje istovremeno sa priznavanjem povećanja sredstava ili smanjenja obaveza.

Rashodi se priznaju u bilansu uspeha kada smanjenje budućih ekonomskih koristi koje je povezano sa smanjenjem sredstava ili povećanjem obaveza može pouzdano da se izmeri, odnosno da priznavanje rashoda nastaje istovremeno sa priznavanjem porasta obaveza ili smanjenjem sredstava.

Kapital se iskazuje u skladu sa finansijskim konceptom kapitala kao uloženi novac ili uložena kupovna moć i predstavlja neto imovinu Društva. Iz finansijskog koncepta kapitala proističe koncept očuvanja finansijskog kapitala. Očuvanje finansijskog kapitala meri se u nominalnim monetarnim jedinicama. Po ovom konceptu dobitak je zarađen samo ako finansijski (ili novčani) iznos neto imovine na kraju perioda premašuje finansijski (ili novčani) iznos neto imovine na početku perioda, nakon uključivanja bilo kakvih raspodela vlasnicima ili doprinosa vlasnika u toku godine.

(c) Preračunavanje stranih sredstava plaćanja i računovodstveni tretman kursnih razlika

Izvršen je preračun novčanih sredstava, potraživanja i obaveza u stranim sredstvima plaćanja u njihovu dinarsku protivvrednost po kursu važećem na dan finansijskih izveštaja. Pozitivne i negativne kursne razlike nastale po tom osnovu su iskazane kao prihod ili rashod perioda.

(d) Prihodi od prodaje

Prihodi od prodaje su iskazani u iznosu fakturisane realizacije, tj. izvršene prodaje do kraja obračunskog perioda, pod uslovom da je sa tim danom nastao dužničko-poverilački odnos i da je ispostavljena faktura. Prihod se meri po poštenoj vrednosti primljene nadoknade ili potraživanja, uzimajući u obzir iznos svih trgovačkih popusta i količinskih rabata koje Društvo odobri. Razlika između poštene vrednosti i nominalnog iznosa naknade priznaje se kao prihod od kamate. Prihod od prodaje se priznaje kada su zadovoljeni svi uslovi:

- Društvo je prenelo na kupca sve značajne rizike i koristi od vlasništva;
- Rukovodstvo Društva ne zadržava niti upliv na upravljanje u meri koja se obično povezuje sa

„ENERGOPROJEKT NISKOGRADNJA A.D., BEOGRAD
NAPOMENE UZ KONSOLIDOVANI FINANSIJSKI IZVEŠTAJ

vlasništvom, niti kontrolu nad prodatim proizvodima i robom;

- Kada je moguće da se iznos prihoda pouzdano izmeri;
- Kada je verovatno da će poslovna promena da bude praćena prilivom ekonomske koristi u Društvo i
- Kada se troškovi koji su nastali ili će nastati u vezi sa poslovnom promenom mogu pouzdano da se izmere.

Prihodi od usluga iskazani su srazmerno stepenu završenosti usluge na dan bilansiranja.

(e) Poslovni rashodi

Ukupne poslovne rashode čine: nabavna vrednost prodate robe, troškovi materijala, troškovi zarada, naknada zarada i ostali lični rashodi, troškovi amortizacije i rezervisanja, troškovi proizvodnih usluga i nematerijalni troškovi.

Osnovni elementi i načela priznavanja rashoda su:

- Rashodi se priznaju, odnosno evidentiraju i iskazuju kada smanjenje budućih ekonomskih koristi koje je povezano sa smanjenjem sredstava ili povećanjem obaveza može pouzdano da se izmeri;
- Rashodi se priznaju na osnovu neposredne povezanosti rashoda sa prihodima (načelo uzročnosti);
- Kada se očekuje da će ekonomske koristi priticati tokom nekoliko obračunskih perioda, a povezanost sa prihodom može da se ustanovi u širem smislu ili posredno, rashodi se priznaju putem postupka sistemske i razumne alokacije;

- Rashodi se priznaju kada izdatak ne donosi nikakve ekonomske koristi ili kada i do iznosa do kojeg buduće ekonomske koristi ne ispunjavaju uslove ili su prestale da ispunjavaju uslove za priznavanje u bilansu stanja kao sredstvo;
- Rashodi se priznaju i u onim slučajevima kada nastane obaveza bez istovremenog priznavanja sredstva.

(f) Dobici i gubici

Dobici predstavljaju povećanje ekonomske koristi, a obuhvataju prihode koji se javljaju u slučaju prodaje stalne imovine po vrednosti većoj od njihove knjigovodstvene vrednosti, zatim nerealizovane dobitke po osnovu prodaje tržišnih hartija od vrednosti (u slučaju kada se vrednovanje hartija od vrednosti vrši po njihovim tržišnim vrednostima), kao i dobitke koji nastaju pri povećanju knjigovodstvene vrednosti stalne imovine usled prestanka delovanja uslova za smanjenje njihove vrednosti.

Gubici nastaju po osnovu prodaje imovine po cenama nižim od njene knjigovodstvene vrednosti, zatim po osnovu rashodovanja neotpisanih osnovnih sredstava, po osnovu šteta koje se mogu u celini ili delimično nadoknaditi od osiguravajućih društava, po osnovu primene principa impariteta (umanjenje vrednosti imovine).

„ENERGOPROJEKT NISKOGRADNJA A.D., BEOGRAD
NAPOMENE UZ KONSOLIDOVANI FINANSIJSKI IZVEŠTAJ

(g) Finansijski prihodi i rashodi

Finansijski prihodi i rashodi obuhvataju: prihode i rashode od kamata, prihode i rashode od kursnih razlika, prihode i rashode iz odnosa sa matičnim, zavisnim i ostalim povezanim pravnim licima i ostale finansijske prihode i rashode.

Prihodi od dividendi priznaju se kao prihod u godini kada se ustanovi pravo da se one isplate.

(h) Porez na dobitak

Porez na dobitak predstavlja iznos koji se obračunava i plaća u skladu sa republičkih propisima. Poreska obaveza se obračunava po stopi od 10,00 % na oporezivi dobitak (u 2006Č 10%). Oporezivi dobitak utvrđuje se u poreskom bilansu usklađivanjem dobitka iskazanog u bilansu uspeha, koji je sačinjen u skladu sa propisima kojima se uređuje računovodstvo, za određene rashode i prihode saglasno poreskim propisima. Obračunati porez se umanjuje za poreske olakšice (ulaganja u osnovna sredstva u sopstvenoj registrovanoj delatnosti i ostale olakšice u skladu sa poreskim propisima, za koje Društva ispunjavaju uslove).

Porez na dobitak ino-entiteta obračunava se po propisima zemlje u kojoj se delatnost vrši.

(i) Odloženi porez na dobit

Odloženi porez na dobit se rezerviše u punom iznosu, korišćenjem metode obaveza, za privremene razlike koje nastanu između poreske osnovice sredstava i obaveza i njihovih knjigovodstvenih iznosa u konsolidovanim finansijskim izveštajima.

Iznos odloženog poreza na dobit se određuje na osnovu zakonskih poreskih stopa koje su u primeni.

Sredstva odloženog poreza na dobit se priznaju do obima u kome je verovatno da će budući oporezivi dobitak, u odnosu na koju privremene razlike mogu da se primene, biti na raspolaganju. Dozvoljeno je prebijanje odloženih poreskih sredstava i obaveza.

(k) Primanja zaposlenih

/i/ Doprinosi za penziono osiguranje i ostale naknade

Društva u Sistemu vrše plaćanja Penzionom fondu Republike Srbije u ime svojih zaposlenih. Svi zaposleni su članovi gore navedenog penzionog fonda. Svi doprinosi obaveznom penzionom osiguranju se priznaju kao trošak i obaveza u momentu obračuna. Društva u Sistemu nemaju svoj penzioni plan ili plan naknada po prestaknu radnog odnosa i , shodno tome, nema nikakvih obaveza po pitanju penzija.

/ii/ Doprinosi za zdravstveno osiguranje

Društva iz Sistema obračunavaju i izmiruju doprinose za zdravstveno osiguranje koji se u momentu

„ENERGOPROJEKT NISKOGRADNJA A.D., BEOGRAD
NAPOMENE UZ KONSOLIDOVANI FINANSIJSKI IZVEŠTAJ

obračuna priznaju kao trošak i obaveza.

/iii/ Otpremnina pri odlasku u penziju

Društva iz Sistema isplaćuju zaposlenima otpemninu pri odlasku u penziju u visini trostrukog iznosa zarade koju su ostravili za mesec koji prethodi mesecu u kojem se isplaćuje otpremnina (u skladu sa uslovima definisanim Pojedinačnim kolektivnim ugovorom).

Otpremnina se isplaćuje i onda kada se raskine radni odnos pre datuma redovnog penzionisanja , ili kada direktor i zaposleni zaključe sporazum o prestanku radnog odnosa u zamenu za otpremninu. Otpremnine koje dospevaju u razdoblju dužem od 12 meseci nakon bilansa stanja diskontuju se na sadašnju vrednost počev od bilansa sastavljenog na dan 31.12.2007.

(j) Nematerijalna ulaganja, nekretnine, postrojenja, oprema i investicione nekretnine

Nematerijalno ulaganje je određivo nemonetarno sredstvo bez fizičkog sadržaja koje Društvo može kontrolisati i od kojeg se očekuje priliv budućih ekonomskih koristi.

Nematerijalna ulaganja čine: goodwill, licence, koncesije, zaštitni znakovi, žigovi, računovodstveni softveri, franšize, ulaganja u razvoj proizvodnje novih proizvoda, procesa i uređaja, autorska prava, ulaganja na tuđim nekretninama, opremi i postrojenjima i sl.

Nekretnine, postrojenja i oprema su materijalna sredstva:

- Koje Društvo drži za upotrebu u proizvodnji ili za isporuku robe ili pružanje usluga, za iznajmljivanje drugim licima ili u administrativne svrhe;
- Za koja se očekuje da će se koristiti duže od jednog obračunskog perioda;

Nekretnine, postrojenja i oprema priznaju se kao sredstvo :

- Kada je verovatno da će buduće ekonomske koristi po osnovu tog sredstva priticati u Društvo; i
- Kada nabavna vrednost ili cena koštanja tog sredstva može pouzdano da se izmeri;

Nabavke nematerijalnih ulaganja, nekretnina, postrojenja i opreme u toku godine evidentiraju se po nabavnoj vrednosti. Nabavnu vrednost čini fakturna vrednost nabavljenih sredstava uvećana za sve zavisne troškove nabavke i sve troškove dovođenja u stanje funkcionalne pripravnosti. Cenu koštanja navedenih sredstava proizvedenih u sopstvenoj režiji čine direktni troškovi i pripadajući indirektni troškovi, koji se odnose na to ulaganje.

U nabavnu vrednost ili cenu koštanja uključuju se i troškovi pozajmljivanja koji se mogu neposredno pripisati sticanju, izgradnji ili izradi sredstva koje se osposobljava za upotrebu u skladu sa MRS i MSFI.

Naknadni izdatak koji se odnosi na već priznata nematerijalna ulaganja, nekretninu, postrojenja i opremu pripisuje se iskazanom iznosu tog sredstva, ako je verovatno da će priliv budućih ekonomskih koristi da bude veći od prvobitno procenjene stope prinosa tog sredstva.

Naknadni izdatak se tretira kao dodatno ulaganje, ako:

- Dolazi do produženja korisnog veka trajanja, uključujući i povećanje kapaciteta;
- Se postiže značajno unapređenje kvaliteta proizvoda; i
- Se značajno smanjuju troškovi poslovanja u odnosu na troškove pre ulaganja.

„ENERGOPROJEKT NISKOGRADNJA A.D., BEOGRAD
NAPOMENE UZ KONSOLIDOVANI FINANSIJSKI IZVEŠTAJ

Svaki drugi naknadni izdatak (troškovi servisiranja, tehničkog održavanja, manje popravke i ostalo) priznaje se kao rashod u periodu u kome je nastao.

Nakon što se prizna kao sredstvo, nekretnine, postrojenja i oprema iskazuju se po nabavnoj vrednosti ili po ceni koštanja umanjenoj za ukupan iznos obračunate amortizacije i ukupan iznos gubitaka zbog obezvređenja.

Nematerijalna ulaganja, nekretnine, postrojenja i oprema prestaju da se iskazuju u bilansu stanja, nakon otuđivanja ili kada je sredstvo trajno povučeno iz upotrebe i kada se od njegovog otuđenja ne očekuju nikakve buduće ekonomske koristi.

Dobici ili gubici koji proisteknu iz rashodovanja ili otuđenja utvrđuju se kao razlika između procenjenih neto priliva od prodaje i iskazanog iznosa sredstva i priznaju se kao prihod ili rashod u bilansu uspeha.

Investiciona nekretnina je nekretnina (zemljište, građevinski objekat ili i jedno i drugo) koju poseduje vlasnik ili zakupac po osnovu finansijskog lizinga (dugoročni zakup), radi ostvarivanja zarada od izdavanja nekretnine (izdavanjem u zakup) ili radi povećanja vrednosti nekretnine ili radi i jednog i drugog, a ne radi upotrebe za proizvodnju ili snabdevanje robom ili pružanja usluga ili za potrebe administrativnog poslovanja, ili prodaje u okviru redovnog poslovanja. Prema tome, investiciona nekretnina stvara tokove gotovine koji su u velikoj meri nezavisni od ostale imovine koju drži Društvo.

Početno merenje investicione nekretnine prilikom sticanja (nabavke) vrši se po nabavnoj vrednosti ili ceni koštanja. Pri početnom merenju, zavisni troškovi nabavke se uključuju u nabavnu vrednost ili cenu koštanja.

Naknadni izdaci koji se odnose na već priznatu investicionu nekretninu pripisuju se iskazanom iznosu te investicione nekretnine ako je verovatno, da će priliv budućih ekonomskih koristi biti veći od prvobitno procenjene stope prinosa te investicione nekretnine. Svi ostali naknadno nastali izdaci priznaju se kao rashod u periodu u kojem su nastali.

Nakon početnog priznavanja, investicione nekretnine se mere prema njihovoj poštenoj vrednosti. Poštena vrednost se meri kao najverovatnija cena koja realno može da se dobije na tržištu, na dan bilansa stanja, u skladu sa definicijom poštene vrednosti. To je najbolja cena koju prodavac realno može da dobije.

Dobitak ili gubitak nastao zbog promene poštene vrednosti investicione nekretnine uključuje se u neto dobitak ili neto gubitak perioda u kojem je nastao.

(I) Amortizacija

Osnovicu za amortizaciju nematerijalnih ulaganja čini nabavna vrednost ili cena koštanja po odbitku njihove preostale vrednosti.

Preostala vrednost nematerijalnih ulaganja smatra se jednakom nuli, osim kada:

- 1) Postoji ugovorna obaveza trećeg lica da otkupi to sredstvo na kraju njegovog preostalog veka trajanja ili
- 2) Za to sredstvo postoji aktivno tržište na kojem se može odrediti preostala vrednost i da tržište trajati i na kraju veka tog sredstva.

„ENERGOPROJEKT NISKOGRADNJA A.D., BEOGRAD
NAPOMENE UZ KONSOLIDOVANI FINANSIJSKI IZVEŠTAJ

Za potrebe finansijskog izveštavanja, nematerijalna ulaganja otpisuju se putem proporcionalne stope amortizacije u roku od pet godina, osim ulaganja čije je vreme korišćenja utvrđeno ugovorom, kada se otpisivanje vrši u rokovima koji proističu iz ugovora.

Goodwill se ne amortizuje već se za njega obavezno pre sastavljanja finansijskih izveštaja sprovodi test obezvređenja u skladu sa MRS.

Za nematerijalna ulaganja sa neograničenim vekom trajanja ne obračunava se amortizacija.

Obračun amortizacije nematerijalnih ulaganja vrši se od početka narednog meseca u odnosu na mesec kada je nematerijalno ulaganje stavljeno u upotrebu.

Za potrebe sastavljanja poreskog bilansa amortizacija nematerijalnih ulaganja vrši se prema važećim zakonskim propisima.

Interno nastali goodwill ne priznaje se kao nematerijalno ulaganje.

Za potrebe sastavljanja poreskog bilansa amortizacija nematerijalnih ulaganja vrši se prema važećim zakonskim propisima.

Nakon početnog priznavanja, nekretnine, postrojenja i oprema iskazuju se po nabavnoj vrednosti ili po ceni koštanja umanjenoj za ukupan iznos obračunate amortizacije i ukupan iznos gubitaka zbog obezvređenja.

Osnovicu za amortizaciju nekretnina, postrojenja i opreme čine nabavna vrednost ili cena koštanja po odbitku preostale vrednosti sredstava.

Nekretnine, postrojenja i oprema amortizuju se na sistematskoj osnovi tokom korisnog veka upotrebe sredstva.

Za potrebe finansijskog izveštavanja, amortizacija se obračunava proporcionalnom metodom tokom procenjenog korisnog veka upotrebe sredstva. Procenjeni korisni vek upotrebe sredstva po potrebi se preispituje i ako su očekivanja značajno različita od prethodnih procena, stope amortizacije se prilagođavaju za tekući i buduće periode.

Za potrebe sastavljanja poreskog bilansa, nekretnine, postrojenja i oprema se razvrstavaju i amortizuju po stopama koje su u skladu sa poreskim zakonodavstvom.

Obračun amortizacije počinje od narednog meseca u odnosu na mesec u kojem je osnovno sredstvo stavljeno u upotrebu.

Stope amortizacije koje su u primenu, su:

	(%)
Gradevinski objekti	1,3-15,0
Pogonska oprema	5,0-25,0
Računari i pripadajuća oprema	20,00
Vozila	12,5-16,0
Nematerijalna ulaganja	20,00

„ENERGOPROJEKT NISKOGRADNJA A.D., BEOGRAD
NAPOMENE UZ KONSOLIDOVANI FINANSIJSKI IZVEŠTAJ

(m) Finansijski plasmani

Finansijski plasmani predstavljaju finansijska sredstva koja se prilikom početnog priznavanja mere po njihovoj nabavnoj vrednosti koja predstavlja poštnu vrednost nadoknade koja je data za njih. Troškovi transakcije se uključuju u početno merenje svih finansijskih sredstava.

Za potrebe merenja finansijskog sredstva nakon početnog priznavanja, finansijska sredstva se klasifikuju u četiri kategorije:

- (a) Finansijska sredstva koja se drže radi trgovanja, početno priznata po fer vrednosti kroz dobit ili gubitak;
- (b) Ulaganja koja se drže do roka dospeća;
- (c) Zajmovi i potraživanja koji su potekli od strane društva i koji se ne drže radi trgovanja i
- (d) Finansijska sredstva koja su raspoloživa za prodaju.

Finansijsko sredstvo se klasifikuje kao finansijsko sredstvo koje je raspoloživo za prodaju ukoliko sasvim ne pripada ni jednoj od ostale tri gore navedene kategorije finansijskih sredstava.

Finansijsko sredstvo klasifikuje se kao finansijsko sredstvo koje se drži radi trgovanja, a ne kao finansijsko sredstvo koje je raspoloživo za prodaju, ukoliko je to sredstvo deo portfelja sličnih sredstava za koje postoji obrazac trgovanja radi ostvarivanja dobitka iz kratkoročnih kolebanja cena ili marže dilera.

Posle početnog priznavanja, društva mere finansijska sredstva, (uključujući i derivate koji su sredstva) po njihovim fer vrednostima, bez bilo kakvog umanjivanja za transakcione troškove koje može načiniti prilikom prodaje ili drugog otuđenja, osim:

- Zajmova i potraživanja i ulaganja koja se drže do dospeća koja se mere po amortizovanoj ceni, primenom metoda efektivne kamatne stope;
- Ulaganja u vlasničke hartije koje se ne kotiraju na aktivnom tržištu i čija se fer vrednost ne može pouzdano izmeriti, koja se mere po nabavnoj ceni.

U Republici Srbiji ne postoji dovoljno tržišno iskustvo, stabilnost i likvidnost kod kupovine i prodaje finansijskih sredstava i zvanične tržišne informacije nisu u svakom trenutku raspoložive. Stoga, fer vrednost najčešće nije moguće pouzdano utvrditi u uslovima nepostojanja aktivnog tržišta, kako to zahtevaju MSFI.

Priznati dobitak ili gubitak koji proizilazi iz promene u fer vrednosti finansijskog sredstva ili obaveze (koja nije deo odnosa zaštite) početno priznata po fer vrednosti kroz dobitak ili gubitak, priznaje se kao dobitak ili gubitak u bilansu uspeha, a kod finansijske imovine raspoložive za prodaju na revalorizacionim rezervama.

(n) Zalihe

Zalihe robe mere se po nabavnoj vrednosti koju čini fakturna cena dobavljača, uvozne dažbine i drugi porezi (osim onih koje preduzeće može naknadno da povрати od poreskih vlasti), troškovi prevoza, manipulativni troškovi i drugi troškovi koji se mogu direktno pripisati sticanju zaliha robe. Popusti, rabati i druge slične stavke oduzimaju se pri utvrđivanju troškova nabavke robe.

Obračun izlaza (prodaje) zaliha robe, vrši se po metodi prosečne ponderisane cene.

„ENERGOPROJEKT NISKOGRADNJA A.D., BEOGRAD
NAPOMENE UZ KONSOLIDOVANI FINANSIJSKI IZVEŠTAJ

Zalihe materijala koje se nabavljaju od dobavljača mere se po nabavnoj vrednosti, dok se zalihe materijala koji je proizveden kao sopstveni učinak preduzeća mere po ceni koštanja, odnosno po neto prodajnoj vrednosti, ako je niža.

Nabavnu vrednost ili cenu koštanja zaliha čine svi troškovi nabavke, troškovi proizvodnje i drugi nastali troškovi neophodni za dovođenje zaliha na njihovo sadašnje mesto i stanje.

Troškovi nabavke zaliha obuhvataju nabavnu cenu, uvozne dažbine i druge poreze (osim onih koje preduzeće može naknadno da povрати od poreskih vlasti), troškove prevoza, manipulativne troškove i druge troškove koji se mogu direktno pripisati sticanju materijala. Popusti, rabati i druge slične stavke oduzimaju se pri utvrđivanju troškova nabavke.

Obračun izlaza (utroška) zaliha materijala, vrši se po metodi prosečne ponderisane cene.

Zalihe nedovršene proizvodnje i gotovih proizvoda nastaju kao rezultat proizvodnog procesa preduzeća. Ove zalihe mere se po ceni koštanja, odnosno po neto prodajnoj vrednosti, ako je niža.

Troškovi sadržani u zalihama nedovršene proizvodnje i gotovim proizvodima obuhvataju troškove koji su direktno povezani sa jedinicama proizvoda (kao što je direktni materijal, direktna radna snaga), kao i fiksne i promenljive režijske troškove proizvodnje.

U cenu koštanja nedovršene proizvodnje i gotovih proizvoda ne mogu se uključiti troškovi uprave, kao i troškovi prodaje i marketinga.

Troškovi pozajmljivanja se uključuju u cenu koštanja zaliha.

(o) Kratkoročna potraživanja i plasmani

Kratkoročna potraživanja obuhvataju potraživanja od kupaca – zavisnih i drugih povezanih pravnih lica i ostalih kupaca u zemlji i inostranstvu po osnovu prodaje proizvoda, robe i usluga.

Kratkoročni plasmani obuhvataju kredite, hartije od vrednosti i ostale kratkoročne plasmane sa rokom dospeća, odnosno prodaje do godinu dana od dana činidbe, odnosno od dana bilansa.

Kratkoročna potraživanja od kupaca mere se po vrednosti iz originalne fakture. Ako se vrednost u fakturi iskazuje u stranoj valuti, vrši se preračunavanje u izveštajnu valutu po srednjem kursu važećem na dan transakcije. Promene deviznog kursa od datuma transakcije do datuma naplate potraživanja iskazuju se kao kursne razlike u korist prihoda ili na teret rashoda. Potraživanja iskazana u stranoj valuti na dan bilansa preračunavaju se prema važećem kursu, a kursne razlike priznaju se kao prihod ili rashod perioda.

Kratkoročni finansijski plasmani koji se ne drže radi trgovanja mere se po amortizovanoj vrednosti, ne uzimajući u obzir nameru društava da ih drže do dospeća.

Ukoliko postoji verovatnoća da društva neće biti u stanju da naplate sve dospele iznose (glavnicu i kamatu) prema ugovornim uslovima za date kredite, potraživanja ili ulaganja koja se drže do dospeća koja su iskazana po amortizovanoj vrednosti, nastao je gubitak zbog obezvređivanja ili nenaplaćenih potraživanja.

„ENERGOPROJEKT NISKOGRADNJA A.D., BEOGRAD
NAPOMENE UZ KONSOLIDOVANI FINANSIJSKI IZVEŠTAJ

Otpis kratkoročnih potraživanja i plasmana kod kojih postoji verovatnoća nenaplativosti vrši se indirektnim otpisivanjem, dok se u slučajevima kada je nemogućnost naplate izvesna i dokumentovana, otpis, u celini ili delimično, vrši direktnim otpisivanjem.

Verovatnoća nemogućnosti naplate utvrđuje se u svakom konkretnom slučaju na osnovu dokumentovanih razloga (stečaj, odnosno likvidacija dužnika, prezaduženost, otuđenje imovine, prinudno poravnanje, vanparnično poravnanje, zastarelost, sudsko rešenje, akt upravnog organa, kao i u drugim slučajevima za koja društva poseduju verodostojnu dokumentaciju o nenaplativosti.)

(p) Gotovina i gotovinski ekvivalenti

Gotovina i gotovinski ekvivalenti obuhvataju: novac u blagajni, depozite po viđenju kod banaka, druga kratkoročna visoko likvidna ulaganja koja se mogu brzo pretvoriti u poznate iznose gotovine i koji nisu pod uticajem značajnog rizika promene vrednosti i prekoračenja po tekućem računu. Prekoračenja po tekućem računu uključuju se u bilans stanja kao dugovanja po kreditima unutar tekućih obaveza, kao kratkoročne finansijske obaveze.

(s) Obaveze po osnovu finansijskog lizinga

Lizing se kvalifikuje kao finansijski u slučaju kada značajni rizici i koristi koji proizilaze iz vlasništva nad predmetom lizinga prelaze na kupca, pri čemu formalno vlasništvo ne mora biti preneto.

Obaveza po osnovu finansijskog lizinga se iskazuje na dan bilansa u vrednosti umanjenoj za kamatu sadržanu u lizingu (sadašnja vrednost minimuma plaćanja lizinga). Kamata se alocira na obračunske periode u toku trajanja lizinga u skladu sa otplatnim planom.

U obaveze po osnovu finansijskog lizinga, ne ukalkulisavaju se na teret AVR obaveze za nedospelu kamatu, po otplatnom planu.

(t) Potencijalna sredstva i obaveze

Potencijalne obaveze se obelodanjuju, ali se ne priznaju, osim u slučajevima kada je odliv resursa verovatan i kada se priznaje rezervisanje u finansijskim izveštajima.

Postojanje potencijalnog sredstva se ne obelodanjuje, osim ukoliko je verovatan priliv ekonomskih koristi. Ukoliko je ostvarenje prihoda gotovo sigurno, sredstvo se može priznati u finansijskim izveštajima.

„ENERGOPROJEKT NISKOGRADNJA A.D., BEOGRAD
NAPOMENE UZ KONSOLIDOVANI FINANSIJSKI IZVEŠTAJ

(u) Troškovi pozajmljivanja

Troškovi pozajmljivanja su kamate, provizije i drugi troškovi koji nastaju u preduzeću u vezi sa pozajmljivanjem finansijskih sredstava u skladu sa MRS i MSFI.

Troškovi pozajmljivanja koji se mogu neposredno pripisati sticanju, izgradnji ili izradi sredstva koje se osposobljava za upotrebu, uključuju se u nabavnu vrednost ili cenu koštanja tog sredstva.

Ostali troškovi pozajmljivanja priznaju se kao rashod u periodu u kojem su nastali.

(v) Obezvredjenje sredstava

Ukoliko u toku godine dođe do obezvređenja sredstava, Upravni odbor društva na bazi obrazloženog predloga Direktora društva utvrđuje da li postoje indikatori koji ukazuju da je došlo do obezvređenja sredstava u skladu sa MRS, kao i da li postoje indikatori koji ukazuju da je došlo do smanjenja ranije priznatog obezvređenja tih sredstava.

U slučaju postojanja tih indikatora, Upravni odbor donosi odluku o iznosu obezvređenja ili iznosu za koji ranije priznata obezvređenja treba ukinuti.

Na kraju godine, Upravni odbor na bazi obrazloženog predloga Direktora društva i popisne komisije donosi odluku o iznosu obezvređenja sredstava ili iznosu za koji ranije priznato obezvređenje treba ukinuti.

(w) Finansijske obaveze

Finansijskim obavezama smatraju se dugoročne obaveze (obaveze prema povezanim pravnim licima i pravnim licima sa uzajamnim učešćem, dugoročni krediti, obaveze po dugoročnim hartijama od vrednosti i ostale dugoročne obaveze), kratkoročne finansijske obaveze (obaveze prema povezanim pravnim licima i pravnim licima sa uzajamnim učešćem, kratkoročni krediti i ostale kratkoročne finansijske obaveze), kratkoročne obaveze iz poslovanja (dobavljači i ostale obaveze iz poslovanja) i ostale kratkoročne obaveze.

Kratkoročnim obavezama smatraju se obaveze koje dospevaju u roku do godinu dana, od dana činidbe, odnosno od dana godišnjeg bilansa.

Dugoročnim obavezama smatraju se obaveze koje dospevaju za plaćanje u periodu dužem od godinu dana od dana sastavljanja finansijskih izveštaja.

Deo dugoročnih obaveza koji dospeva za plaćanje u periodu kraćem od godinu dana od dana sastavljanja finansijskih izveštaja, iskazuju se kao kratkoročne obaveze.

Prilikom početnog priznavanja, društvo meri finansijsku obavezu po njenoj nabavnoj vrednosti koja predstavlja poštnu vrednost nadoknade koja je primljena za nju. Transakcioni troškovi se uključuju u početno merenje svih finansijskih obaveza.

Smanjenje obaveza po osnovu zakona, vanparničnog poravnjanja i slično vrši se direktnim otpisivanjem.

**„ENERGOPROJEKT NISKOGRADNJA A.D., BEOGRAD
NAPOMENE UZ KONSOLIDOVANI FINANSIJSKI IZVEŠTAJ**

(x) Dugoročna rezervisanja

Dugoročno rezervisanje se priznaje kada:

1. Društvo ima obavezu (pravnu ili stvarnu) koja je nastala kao rezultat prošlog događaja,
2. Postoji verovatnoća da će odliv resursa biti potreban za izmirenje obaveza i
3. Iznos obaveze može pouzdano da se proceni.

Ukoliko ovi uslovi nisu ispunjeni rezervisanje se ne priznaje.

Dugoročna rezervisanja obuhvataju rezervisanja za troškove u garantnom roku, rezervisanja za troškove obnavljanja prirodnih bogatstava, rezervisanja za zadržane kaucije i depozite, rezervisanja za restrukturiranja društva, rezervisanja za naknade i druge beneficije zaposlenih i ostala dugoročna rezervisanja za pokriće obaveza (pravnih ili stvarnih), nastalih kao rezultata prošlih događaja, za koje je verovatno da će izazvati odliv resursa koji sadrže ekonomske koristi, radi njihovog izmirivanja i koje se mogu pouzdano proceniti (na primer, sporovi u toku), kao i rezervisanja za izdate garancije i druga jemstva.

Dugoročna rezervisanja za troškove i rizike prate se po vrstama, a njihovo smanjenjem odnosno ukidanje vrši se u korist prihoda.

Rezervisanja se ne priznaju za buduće poslovne gubitke.

Rezervisanja se razlikuju od drugih obaveza zbog prisustva neizvesnosti u pogledu roka nastanka ili iznosa budućih izdataka koji su potrebni za izmirenje.

Merenje rezervisanja vrši se u iznosu očekivanih izdataka za izmirenje obaveza.

Rezervisanja se ispituju na dan svakog bilansa stanja i koriguju tako da odražavaju najbolju sadašnju procenu. Ako više nije verovatno da će odliv resursa biti potreban za izmirenje obaveze, rezervisanje se ukida.

Odluku o pojedinačnom rezervisanju donosi Upravni odbor društva.

(y) Efekti izmena računovodstvenih politika, promene računovodstvenih procena i greške iz prethodnog perioda

Ispravka naknadno ustanovljenih materijalno značajnih grešaka je ona koja ima tako značajan uticaj na finansijske izveštaje jednog ili više prethodnih perioda da se ti finansijski izveštaji više ne mogu smatrati pouzdanim na dan njihovog izdavanja.

Ispravka materijalno značajne greške iz prethodnih perioda se vrši korigovanjem početnog stanja neraspoređenog dobitka ili gubitka iz ranijih godina.

Materijalno značajni efekti promene računovodstvenih politika i naknadno utvrđenih grešaka se koriguju retroaktivno uz prilagođavanje uporednih podataka u finansijskim izveštajima, osim ako je to praktično neizvodljivo (tada se promena računovodstvene politike primenjuje prospektivno). Svaka korekcija koja iz toga proizilazi iskazuje se kao korekcija iznosa neraspoređenog dobitka na početku perioda.

„ENERGOPROJEKT NISKOGRADNJA A.D., BEOGRAD
NAPOMENE UZ KONSOLIDOVANI FINANSIJSKI IZVEŠTAJ

(z) Devizni kursevi

Zvanični kursevi valute koji su značajni za poslovanje društava i koji su korišćeni za preračun deviznih pozicija finansijskih izveštaja u dinare, bili su sledeći:

	U dinarima	
	<u>2011. godine</u>	<u>2010. godine</u>
EUR	104,6409 RSD	105,4982 RSD
USD	80,8662 RSD	79,2802 RSD
GBP	124,6022 RSD	122,4161 RSD
CHF	85,9121 RSD	84,4458 RSD

7. UPRAVLJANJE FINANSIJSKIM RIZIKOM

7.1. Faktori finansijskog rizika

Poslovanja Društva izloženo je različitim finansijskim rizicima: tržišni rizik (koji obuhvata rizik od deviznih kolebanja, rizik kamatnih stopa, fer vrednosti i rizik cena). Upravljanje rizicima u Društvu je usmereno na nastojanje da se u situaciji nepredvidivosti finansijskih tržišta potencijalni negativni uticaj na finansijsko poslovanje Društva svede na minimum. Društvo koristi izvedene finansijske instrumente kako bi se zaštitilo o nekih oblika rizika.

Upravljanje rizicima sprovodi Finansijski sektor Društva na osnovu politika odobrenih od strane Upravnog odbora. Finansijski sektor Društva identifikuje i procenjuje finansijske rizike i definiše načine zaštite od rizika usko sarađujući sa poslovnim jedinicama Društva.

Upravljanje rizikom sprovodi se na osnovu politika Upravnog odbora, koje obuhvataju oblasti kao što su: devizni rizik, kamatni rizik, korišćenje finansijskih instrumenata i ulaganje viška likvidnih sredstava.

I. Devizni rizik

Društvo posluje u međunarodnim okvirima i izloženo je riziku deviznog kursa koji proističe iz poslovanja sa različitim valutama, prvenstveno sa EUR-ima. Rizik proističe iz budućih trgovinskih transakcija, priznatih sredstava i obaveza i neto ulaganja u poslovanje u inostranstvu.

(b) Kreditni rizik

Društvo nema značajne koncentracije kreditnog rizika. Društvo poštuje pravila kojima se ograničava obim kreditnog izlaganja prema svakoj pojedinačnoj finansijskoj instituciji.

„ENERGOPROJEKT NISKOGRADNJA A.D., BEOGRAD
NAPOMENE UZ KONSOLIDOVANI FINANSIJSKI IZVEŠTAJ

(c) Rizik likvidnosti

Oprezno upravljanje rizikom likvidnosti podrazumeva održavanje dovoljnog iznosa novčanih sredstva i hartija od vrednosti namenjenih prodaji, kao i obezbedenje adekvatnih izvora finansiranja zbog dinamičke prirode poslovanja Društva. Finansijski sektor Društva teži da održi fleksibilnost finansiranja držanjem na raspolaganju utvrđenih kreditnih linija.

„ENERGOPROJEKT NISKOGRADNJA A.D., BEOGRAD
NAPOMENE UZ KONSOLIDOVANI FINANSIJSKI IZVEŠTAJ

7.2. IZVEŠTAVANJE PO SEGMENTIMA

U 000 RSD

	Izgradnja i opremanje	
	2011	2010
PRIHOD		
Prihodi od prodaje-eksterni	6,271,753	5,418,914
Ukupan prihod	7,737,992	6,556,533
REZULTAT SEGMENTA		
Poslovni dobitak	171,355	264,163
Poslovni gubitak		
Prihodi od kamata	17,186	2,509
Rashodi kamata	207,796	141,853
Porez na dobit		
Gubitak poslovanja koje se obustavlja	10,733	505
Neto dobitak	373,069	95,818
Ukupna aktiva	7.175.292	6,750,287
Ukupna pasiva	7.175.292	6,750,287

„ENERGOPROJEKT NISKOGRADNJA A.D., BEOGRAD
NAPOMENE UZ KONSOLIDOVANI FINANSIJSKI IZVEŠTAJ

Geografski segmenti

	Srbija		ZDN		Juzna Amerika		Afrika		Neraspoređeno		Ukupno	
	2011	2010	2011	2010	2011	2010	2011	2010	2011	2010	2011	2010
Prihodi od prodaje	2,078,409	1,457,843	-	22,062	2,010,495	2,038,259	2,183,065	1,902,868	0	0	6,271,969	5,421,032
Prihod od prodaje robe	13,730	204									13,730	204
Prihod od prodaje usluga	2,064,679	1,457,639		22,062	2,010,495	2,038,259	2,183,065	1,902,868			6,258,239	5,420,828

**„ENERGOPROJEKT NISKOGRADNJA A.D., BEOGRAD
NAPOMENE UZ KONSOLIDOVANI FINANSIJSKI IZVEŠTAJ**

8. PRIHODI OD PRODAJE

Prihodi od prodaje usluga i robe na domaćem tržištu iznose Rsd 2.078.408 hiljada (2010. Rsd 1.457.843 hiljada), a na inostranom tržištu Rsd 4.193.561 hiljada (2010. Rsd 3.963.189Rsd hiljada), što je ukupno Rsd 6.271.969 hiljada (2010. Rsd 5.421.032Rsd).

9. POVEĆANJE/(SMANJENJE) VREDNOSTI ZALIHA UČINAKA

Odnosi se na povećanje vrednosti zaliha:

	2011	2010
	Rsd. 000	Rsd. 000
Povećanje vrednosti zaliha nedovršenih i got.proizvoda i nedovršenih usluga	16,162	140,738
Smanjenje vrednosti zaliha nedovršenih i got.proizvoda i nedovršenih usluga	126,473	8,591
Ukupno	(110,311)	132,147

Povećanje vrednosti zaliha učinaka u iznosu od 16.162 hiljada dinara odnosi se na proizveden materijal za izradu base-a, asfalta, frakcija za beton, kao i fabrikata za izradu vertikalne saobraćajne signalizacije na projektu Z-014 Yanacocha, Peru.

Smanjenje vrednosti zaliha učinaka u iznosu od 126.473 hiljada dinara odnosi se na smanjenje zaliha (ugradnju) agregata za proizvodnju betona, zaliha kamena za izradu RIP – RAP zaštite i obradenog kamena za zaštitu zidova i dna slapišta vodozahvata na projektu Z-016 Chavimochic.

10. OSTALI POSLOVNI PRIHODI

	2011	2010
	Rsd. 000	Rsd. 000
Prihodi od aktiviranja ucinaka i robe	8,632	28,802
Prihodi od zakupnina	9,197	7,016
Ostali poslovni prihodi	16,863	84,188
Ukupno	34,692	120,006

Prihod od aktiviranja proizvoda i usluga za sopstvene potrebe u 2011.g. odnosi se na remont mašina i to na projektu Z-014 Yanacocha Peru u iznosu od 6.251 hiljada dinara i Z-016 Chavimochic Peru 2.381 hiljada dinara.

„ENERGOPROJEKT NISKOGRADNJA A.D., BEOGRAD
NAPOMENE UZ KONSOLIDOVANI FINANSIJSKI IZVEŠTAJ

Najznačajniji **ostali poslovni prihodi** 2011.godine ostvareni u zemlji u iznosu od 15.698 hiljada dinara dati su u nastavku:

- 3.973 hiljada dinara na osnovu Ugovora o pružanju usluga u poslovnoj zgradi Energoprojekta (Energoprojekt Holding a.d.)
- 2.288 hiljada dinara - refundacija troškova premije osiguranja radova na osnovu podizvođačkih ugovora na projektu Mirijevski bulevar (Inter Kop i Ratko Mitrović)
- 3.414 hiljada dinara – refundacija troškova premija osiguranja radova i troškova bankarskih provizija po garanciji na osnovu Ugovora o formiranju privremene grupacije za izvršenje zajedničkog posla na projektu Tisa (Dunav grupa agregati)
- 2.434 hiljada dinara – refundacija troškova režije i obezbeđenja na osnovu podizvođačkog ugovora na projektu Lot 1.1. (Inter Kop)
- 1.640 hiljada dinara – refundacija goriva na osnovu podizvođačkog ugovora na projektu Lot 1.1 Novi Sad (Vučetić Steva – auto prevoznik)
- 532 hiljada dinara – refundacija troškova tenderske garancije od strane ogranka Alpine Bau GmbH na osnovu JV Ugovora pri podnošenju ponude za projekat Crvena reka

Od ukupnih **prihoda od zakupnina** u 2011.godini u zemlji je ostvareno 1.425 hiljada dinara po osnovu najma opreme na projektu Tunel Straževica, u inostranstvu 7.772 hiljada dinara po osnovu izdavanja manjeg dela zgrade Cruz del Sur u Limi.

11. NABAVNA VREDNOST PRODATE ROBE

	2011	2010
	<u>RSD 000</u>	<u>RSD 000</u>
Nabavna vrednost prodate robe na veliko	2,878	473
Nabavna vrednost prodate robe na malo		
Nabavna vrednost prodatih nekretnina pribavljenih radi prodaje		
Ukupno	<u>2,878</u>	<u>473</u>

Nabavna vrednost prodate robe se u celokupnom iznosu odnosi na nabavnu vrednost prodate robe trećim licima u 2011. godini je iznosila 2.888 hiljada dinara, a u 2010. godini 473 hiljada dinara.

„ENERGOPROJEKT NISKOGRADNJA A.D., BEOGRAD
NAPOMENE UZ KONSOLIDOVANI FINANSIJSKI IZVEŠTAJ

12. TROŠKOVI MATERIJALA

	2011	2010
	Rsd. 000	Rsd. 000
Nabavka materijala		
Troškovi materijala za izradu	1,175,593	946,554
Troškovi ostalog materijala (režijskog)	156,230	181,223
Troškovi goriva i energije	670,306	576,230
Ukupno	2,002,129	1,704,007

13. TROŠKOVI ZARADA, NAKNADA ZARADA I OSTALI LIČNI RASHODI

	2011	2010
	Rsd. 000	Rsd. 000
Troškovi zarada i naknada zarada (bruto)	1,071,013	1,099,001
Troškovi poreza i doprinosa na zarade i naknade zarada na teret poslodavca	129,164	124,843
Troškovi naknada po ugovoru o delu		
Troškovi naknada po autorskim honorarima		
Troškovi naknada po ugovoru o privremenim i povremenim poslovima	31,579	22,639
Troškovi naknada fizičkim licima po osnovu ostalih ugovora		
Troškovi naknada članovima upravnog i nadzornog odbora	1,548	1,377
Ostali lični rashodi i naknade	59,398	89,180
Ukupno	1,292,702	1,337,040

U okviru **ostalih ličnih rashoda**, najznačajniji su troškovi Društva po sledećim osnovama: prevoz radnika, ishrana na terenu, rente, stipendije, solidarne pomoći zaposlenima od kojih se na troškove u zemlji odnosi 30.403 hiljade dinara i na troškove u inostranstvu 28.994 hiljada dinara.

„ENERGOPROJEKT NISKOGRADNJA A.D., BEOGRAD
NAPOMENE UZ KONSOLIDOVANI FINANSIJSKI IZVEŠTAJ

14. TROŠKOVI AMORTIZACIJE I REZERVISANJA

Troškovi amortizacije i rezervisanja u iznosu od Rsd. 439.986 hiljada odnose se na:

- Amortizaciju nekretnina, postrojenja, opreme, investicione nekretnine u skladu sa napomenom 5(g) u iznosu od Rsd 336.892 hiljada, i
- Troškove rezervisanja za naknade i druge beneficije zaposlenih u iznosu od Rsd 5.997 hiljada dinara
- Ostali troškovi rezervisanja u iznosu od Rsd 97.097 hiljada dinara

Procena rezervisanja na datum bilansa stanja po osnovu MRS 19 (za otpremnine prilikom odlaska u penziju), kao i po osnovu MRS 37 (ostala dugoročna rezervisanja za pokriće obaveza koje će nastati kao rezultat prošlih događaja), detaljnije je objašnjena u Napomeni 33.

15. OSTALI POSLOVNI RASHODI

	2011	2010
	RSD 000	RSD 000
<u>Troškovi proizvodnih usluga</u>		
Troškovi usluga na izradi učinaka	1,526,604	1,104,134
Troškovi transportnih usluga	90,031	84,698
Troškovi usluga održavanja	48,670	102,994
Troškovi zakupnina	184,789	233,760
Troškovi sajmova		
Troškovi reklame i propagande	1,961	1,592
Troškovi istraživanja		
Troškovi razvoja koji se ne kapitalizuju		
Troškovi ostalih usluga	53,657	37,348
Svega	1,905,712	1,564,526
<u>Nematerijalni troškovi</u>		
Troškovi neproizvodnih usluga	59,768	84,357
Troškovi reprezentacije	10,477	14,523
Troškovi premije osiguranja	85,863	74,359
Troškovi platnog prometa	47,931	43,558
Troškovi članarina	5,952	3,459
Troškovi poreza	80,129	111,736
Troškovi Holdinga	76,430	93,785
Ostali nematerijalni troškovi	15,038	41,186
Svega	381,588	466,963
Ukupno	2,287,300	2,031,489

Troškovi usluga na izradi učinaka predstavljaju troškove na osnovu podizvođačkih ugovora na projektima u zemlji u iznosu od 1.186.870 hiljada dinara, odnosno na projektima u inostranstvu 335.828 hiljada dinara.

„ENERGOPROJEKT NISKOGRADNJA A.D., BEOGRAD
NAPOMENE UZ KONSOLIDOVANI FINANSIJSKI IZVEŠTAJ

U okviru **troškova zakupnina** evidentirani su troškovi zakupa opreme, terena, poslovnog, stambenog i skladišnog prostora i to u zemlji 19.811 hiljada dinara i u inostranstvu 164.978 hiljada dinara.

U okviru **troškova transportnih usluga**, pored troškova transportnih usluga u zemlji i inostranstvu, iskazani su i troškovi fiksnih telefona, troškovi mobilnih telefona i dr.

Troškovi investicionog i tekućeg održavanja se u celosti odnosi na tekuće održavanje opreme.

U strukturi **troškova ostalih usluga** u zemlji u ukupnom iznosu od 53.657 hiljada dinara najznačajniji su troškovi komunalnih usluga 7.425 hiljada dinara, troškovi proizvodnih usluga 3.629 hiljada dinara, zaštita na radu 2.191 hiljada dinara, registracija vozila 1.467 hiljada dinara, ostale usluge 30.290 hiljada dinara (ostale usluge trećih lica na projektima kao što su izrada saobraćajne signalizacije, demontaža i kabliranje dalekovoda i sl., troškovi legalizacije, overe dokumenta i dr.).

U okviru **troškova neproizvodnih usluga** iskazani su troškovi: advokatskih usluga, stručnog usavršavanja zaposlenih, zdravstvenih usluga, konsalting usluga, overe sudskih tumača, revizije godišnjih računa i dr.

Troškovi reprezentacije se odnose na ugostiteljske usluge, poklone poslovnim partnerima, troškove reklamnih uzoraka i dr.

Troškovi premije osiguranja nastali su po osnovu osiguranja radova, imovine i lica i to u zemlji 31.564 hiljada dinara, u inostranstvu 53.999 hiljada dinara.

Od ukupnih troškova platnog prometa i bankarskih usluga najveći deo odnosi se na troškove bankarskih provizija za izdate garancije.

U okviru **troškova poreza** iskazani su troškovi: porez na dobitak ostvaren u inostranstvu (Repubilka Srbija nije potpisnik Međunarodnog ugovora o izbegavanju dvostrukog oporezivanja sa zemljama u kojima Društvo izvodi radove), poreza na imovinu, naknada za korišćenje gradskog gradevinskog zemljišta, naknada za šume i dr. U ukupnom iznosu troškova poreza inostranstvo učestvuje sa iznosom od 77.370 hiljada dinara, zemlja 2.759 hiljada dinara.

Ostali nematerijalni troškovi najvećim delom se odnose na: usluge matičnog preduzeća EP Holding a.d. 76.430 hiljada dinara (konsultanske usluge, usluge kontrole i nadzora, usluge održavanja poslovne zgrade, usluge korišćenja zaštitnog znaka i pravne usluge), takse (administrativne, sudske i dr.).

**„ENERGOPROJEKT NISKOGRADNJA A.D., BEOGRAD
NAPOMENE UZ KONSOLIDOVANI FINANSIJSKI IZVEŠTAJ**

16. FINANSIJSKI PRIHODI I RASHODI

	2011	2010
	Rsd 000	Rsd 000
<u>Finansijski prihodi</u>		
Finansijski prihodi od matičnih i zavisnih pravnih lica		
Finansijski prihodi o ostalih povezanih pravnih lica		
Prihodi od kamata po drugim osnovama	17,186	2,509
Pozitivne kursne razlike iz odnosa sa matičnim i zavisnim PL	4,449	
Pozitivne kursne razlike iz odnosa sa ostalim PPL	20,122	
Pozitivne kursne razlike po drugim osnovama	580,904	849,654
Prihodi po osnovu efekta valutne klauzule	9,877	34
Učešće u dobitku zavisnih pravnih lica	41,755	
Ostali finansijski prihodi	211	650
Ukupno	674,504	852,847
<u>Finansijski rashodi</u>		
Finansijski rashodi iz odnosa sa matičnim i zavisnim pravnim licima	36,188	
Finansijski rashodi iz odnosa sa ostalim povezanim pravnim licima		98
Rashodi od kamata po drugim osnovama	171,608	141,853
Negativne kursne razlike iz odnosa sa matičnim i zavisnim PL	8,371	
Negativne kursne razlike iz odnosa sa ostalim PPL	20,442	
Negativne kursne razlike po drugim osnovama	718,718	769,762
Rashodi po osnovu efekta valutne klauzule	10,936	181
Ostali finansijski rashodi		
Ukupno	966,263	911,894

Najznačajniji deo **prihoda od kamata** po drugim osnovama je kamata na dug preduzeća Beogradski čvor utvrđen Protokolom u 2011.godini u iznosu od 16.345 hiljada dinara. Ostatak ostvarenih prihoda od kamate po drugim osnovama odnosi se na kamate na deponovana sredstva kod inostranih poslovnih banaka.

Na osnovu odluke Skupštine Energoprojekt Garant a.d. od 20.04.2011.godine izvršena je raspodela neraspoređene dobiti za isplatu dividende, čime je Drušvu kao vlasniku 33.404 akcija uplaćen iznos od 41.755 hiljada dinara i isti evidentiran kao **učešće u dobitku zavisnih pravnih lica**.

Najznačajniji deo **rashoda od kamata po drugim osnovama** u 2011.godini je posledica kamata na uzete kredite kod poslovnih banaka u zemlji 66.005 hiljada dinara i u inostranstvu 102.789 hiljada dinara.

Rashodi po osnovu efekata valutne klauzule se odnosi na negativne efekte po osnovu obaveza u zemlji za uzete kredite i finansijski lizing sa valutnom klauzulom.

**„ENERGOPROJEKT NISKOGRADNJA A.D., BEOGRAD
NAPOMENE UZ KONSOLIDOVANI FINANSIJSKI IZVEŠTAJ**

17. OSTALI PRIHODI I RASHODI

	2011	2010
	Rsd. 000	Rsd. 000
<u>Ostali prihodi</u>		
Dobici od prodaje nematerijalnih ulaganja, nekretnina, postrojenja i opreme	10,292	16,704
Dobici od prodaje učešća i dugoročnih hartija od vrednosti	89,714	
Dobici od prodaje materijala		107
Viškovi	767	8
Naplaćena otpisana potraživanja		
Prihodi od smanjenja obaveza	608,961	
Prihodi od ukidanja dugoročnih rezervisanja		
Ostali nepomenuti prihodi	23,970	12,852
Prihodi od usklađivanja vrednosti nekretnina, postrojenja i opreme	125,268	
Prihodi od usklađivanja vrednosti dugoročnih finansijskih plasmana i hartija od		
Prihodi od usklađivanja vrednosti potraživanja i kratkoročnih finansijskih		
Prihodi od usklađivanja vrednosti ostale imovine		
Ukupno	858,972	29,671
<u>Ostali rashodi</u>		
Gubici po osnovu rashodovanja i prodaje namaterijalnih ulaganja, nekretnina,	2,012	16,780
Gubici po osnovu prodaje učešća u kapitalu i hartija od vrednosti		
Gubici od prodaje materijala		
Manjkovi	1,520	25
Rashodi po osnovu efekata ugovorene zaštite od rizika		
Rashodi po osnovu rashodovanja zaliha materijala i robe	1,226	75
Rashodi po osnovu direktnih otpisa potraživanja	45,038	700
Ostali nepomenuti rashodi	5,115	20,736
Obezvredenje nekretnina, postrojenja i opreme		
Obezvredenje dugoročnih finansijskih plasmana i drugih hartija od vrednosti	193,767	
Obezvredenje potraživanja i kratkoročnih finansijskih plasmana	76,631	94,241
Obezvredenje zaliha materijala i robe		
Obezvredenje ostale imovine	182	
Ukupno	325,491	132,557

Dobici od prodaje nekretnina, postrojenja i opreme su ostvareni po osnovu prodaje građevinskih mašina i opreme i to u 2011.godini u zemlji 2.231 hiljada dinara i u inostranstvu 8.061 hiljada dinara.

Dobitak od prodaje učešća u 2011.godini ostvaren je prodajom 33.404 akcija Energoprojekt Garant a.d.

Prihodi od smanjenja obaveza u zemlji u iznosu od 555.969 hiljada dinara rezultat su izvršene procene realnosti bilansnih pozicija, saglasno odredbama MRS 39, za koje je rukovodstvo Društva donelo odluku o otpisu. Prilikom procene predmetnih bilansnih pozicija, rukovodstvo Društva je, uz uvažavanje osnovnih računovodstvenih načela, uzelo

**„ENERGOPROJEKT NISKOGRADNJA A.D., BEOGRAD
NAPOMENE UZ KONSOLIDOVANI FINANSIJSKI IZVEŠTAJ**

u obzir sledeće činjenice: da se radi o obavezama čiji je ugovorni i/ili opšti rok zastare istekao, da se poverioci u dužem vremenskom periodu nisu obraćali društvu sa zahtevom za naplatu, kao i da ne postoji po tom osnovu mogućnost odliva sredstava iz Društva. Najznačajniji prihod po ovom osnovu odnosi se na ukidanje obaveze prema kompaniji „MCC“, Kina, u iznosu od 495.185 hiljada dinara (obaveza nastala pre 1991. godine po projektu Z-0163 „Navigation Lock“, Iraq).

Ostali nepomenuti prihodi se odnose na naplatu štete od osiguravajućih društava u inostranstvu 20.599 hiljada dinara i zemlji 3.371 hiljada dinara.

Prihodi od usklađivanja vrednosti nastali su po osnovu svodenja vrednosti investicione nekretnine na fer vrednost u skladu sa MRS 40 Napomena 20.

Gubici od prodaje nekretnina, postrojenja i opreme su ostvareni 2011. godini po osnovu prodaje postrojenja i opreme u zemlji 524 hiljada dinara i inostranstvu 1.488 hiljada dinara

Iskazani **manjkovi** se odnose na manjakove osnovnih sredstava i rezervnih delova.

Rashodi po osnovu direktnog otpisa u zemlji u iznosu od 22.438 hiljada dinara rezultat su izvršene procene realnosti bilansnih pozicija, saglasno odredbama MRS 39, za koje je rukovodstvo Društva donelo odluku o otpisu. Prilikom procene predmetnih bilansnih pozicija, rukovodstvo Društva je, uz uvažavanje osnovnih računovodstvenih načela, uzelo u obzir sledeće činjenice: da se radi o potraživanjima čiji je ugovorni i/ili opšti rok zastare istekao, da u značajnom broju slučajeva Društvo ne raspolaže adekvatnom dokumentacijom, jer se radi o potraživanjima Društva u vezi sa starim projektima u inostranstvu (Etiopija, Jaen, Satipo i sl.). Pored navedenih, Društvo je izvršilo otpise potraživanja od PPL (EP Entel i EP Oprema) na bazi predloga popisne komisije a zbog zastarelosti istih.

Rashodi po osnovu direktnog otpisa u inostranstvu u iznosu od 22.600 hiljada odnose se na otpis potraživanja od kupca na projektu Chira Piura III, saglasno poravnanju potpisanom 29.12.2011. godine.

Rashod po osnovu **obezvređenja dugoročnih finansijskih plasmana** detaljno objašnjen u Napomeni 23.

Rashodi po osnovu obezvređenja potraživanja - Projekat Z-001 Kazahstan, izvršeni su na bazi odluke rukovodstva društva. Polazeći od načela opreznosti, osnov za donošenje predmetne odluke bile su činjenice da se radi o garantnom depozitu za projekat čija je suštinska primopredaja izvršena krajem 2003. godine ali da do finalne primopredaje nije došlo zbog neusaglašenosti sa kupcem. Imajući u vidu da predmetno potraživanje nije zastarelo, da se i dalje radi na naplati istog (u smislu obnove kontakta sa kupcem), kao i da izvesnost naplate nije moguće proceniti, Društvo je donelo odluku o obezvređenju.

**„ENERGOPROJEKT NISKOGRADNJA A.D., BEOGRAD
NAPOMENE UZ KONSOLIDOVANI FINANSIJSKI IZVEŠTAJ**

18. DOBITAK/GUBITAK POSLOVANJA KOJE SE OBUSTAVLJA

	2011	2010
	<u>RSD 000</u>	<u>RSD 000</u>
Dobitak poslovanja koje se obustavlja		
Prihodi, efekti promene računovodstvenih politika i ispravke grešaka iz ranijih godina	8,167	831
Gubitak poslovanja koje se obustavlja		
Rashodi, efekti promene računovodstvenih politika i ispravke grešaka iz ranijih godina	18,900	1,336
Ukupno	<u>(10,733)</u>	<u>(505)</u>

**„ENERGOPROJEKT NISKOGRADNJA A.D., BEOGRAD
NAPOMENE UZ KONSOLIDOVANI FINANSIJSKI IZVEŠTAJ**

19. POREZ NA DOBITAK

	2011	2010
	<u>RSD 000</u>	<u>RSD 000</u>
Finansijski rezultat u bilansu uspeha (dobitak/gubitak pre oporezivanja)	425,225	101,142
Neto kapitalni dobiti (gubici)	90,616	
Poslovni dobitak (gubitak)		
Usklađivanje i korekcije rashoda u poreskom bilansu	225,198	11,082
Usklađivanje i korekcija prihoda u poreskom bilansu		
Korekcija prihoda po osnovu transfernih cena		
Oporeziva poslovna dobit	560,807	112,224
Umanjenje za iznos gubitaka iz ranijih godina	-	-
Kapitalni dobitak	112,059	
Umanjenje za iznos kapitalnih gubitaka iz ranijih godina		
Poreska osnovica	672,866	112,224
Umanjenje za prihode od dividendi i udela u dobiti od rezidentnih obveznika		
Umanjena poreska osnovica (Obrazac PB-1)	<u>672,866</u>	<u>112,224</u>
Obračunati porez (10% od umanjene poreske osnovice)	67,286	11,222
Umanjenje obračunatog poreza po osnovu poreskih podsticaja i oslobađanja	33,643	5,611
POREZ NA DOBITAK (Obrazac PDP)	33,643	5,611
Poreski rashod perioda	33,643	5,611
Odloženi poreski prihod perioda/rashod	3,249	296

Obračun poreza na dobitak vrši se po stopi od 10% u skladu sa poreskim propisima, odvojeno za poslovni i kapitalni podbilans. Vršiti se usklađivanje pojedinih pozicija prihoda i rashoda, a poreska osnovica se umanjuje za gubitke ranijih godina i prihode od dividendi i udela u dobiti kod pravnih lica rezidenata. Obračunati porez se umanjuje za poreske oslobađanja po osnovu poreskih podsticaja (ulaganja u osnovna sredstva)

Kapitalni dobitak obračunat u skladu sa Zakonom nastao je prodajom stana u ul. Omladinskih brigada br.124 Novi Beograd i po osnovu prodaje akcija Energoprojekt Garanta a.d. (33.404).

Umanjenje obračunatog poreza (50% oporezive osnovice) je posledica poreskog kredita za ulaganja u osnovna sredstva u ranijem periodu. Neiskorišćeni deo poreskog kredita koji se može iskoristiti za umanjena poreza na dobit u narednom periodu iznosi: na kraju 2011. godine, 128.520 hiljada RSD, dok je na kraju 2010. godine iznosio 153.469 hiljada RSD.

**„ENERGOPROJEKT NISKOGRADNJA A.D., BEOGRAD
NAPOMENE UZ KONSOLIDOVANI FINANSIJSKI IZVEŠTAJ**

20. NEKRETNINE, POSTROJENJA I OPREMA

	Zemljište	Građevinski objekti	Postrojenja i oprema	Investic. neket.	Osnovna sredstva u pripremi	Ulaganja na tuđim nekretnin.	Ukupno
	(Rsd. 000)	(Rsd. 000)	(Rsd. 000)	(Rsd. 000)	(Rsd. 000)	000)	(Rsd. 000)
<u>Nabavna vrednost</u>							
Stanje 01.01.2011.	85,813	669,435	4,341,093	79,374	84,607		5,260,322
Korekcija početnog stanja	-	-	-	-	-	-	-
Prenos sa jednog oblika na Nabavka	28,303	23,481	-	-	(80,406)	28,622	-
Rashod i otuđenje	-	1,491	253,944	-	9,451	-	264,886
Ostalo, procena vrednosti	-	3,980	22,129	-	-	-	26,109
	1,009	2,307	116,093	125,268	(4,201)	-	240,476
Stanje 31.12.2011.	115,125	700,694	4,733,259	204,642	9,451	28,622	5,791,793
	-	-	-	-	-	-	-
<u>Ispravka vrednosti</u>							
Stanje 01.01.2011.	-	284,847	3,017,782	-	-	-	3,302,629
Korekcije početnog stanja	-	-	-	-	-	-	-
Amortizacija	-	8,358	328,289	-	-	-	336,647
Rashod i otuđenje	-	1,106	18,709	-	-	-	19,815
Ostalo	3	5	73,324	-	-	-	73,332
Stanje 31.12.2011.	3	294,316	3,438,104	-	-	-	3,732,423
	-	-	-	-	-	-	-
Sadašnja vrednost							
31.12.2011.	115,122	406,378	1,295,155	204,642	9,451	28,622	2,059,370
<u>Neotpisana vrednost</u>							
31.12.2011.	115,122	406,378	1,295,155	204,642	9,451	28,622	2,059,370
31.12.2010.	85,813	384,588	1,323,311	79,374	84,607		1,957,693

Sadašnja vrednost Nematerijalnih ulaganja na dan 31.12.2011. tekuće godine je **RSD 1.857 hiljada.**

**„ENERGOPROJEKT NISKOGRADNJA A.D., BEOGRAD
NAPOMENE UZ KONSOLIDOVANI FINANSIJSKI IZVEŠTAJ**

	2011	2010
Ukupne rashode amortizacije čine	336,892	329,046
Amortizacija nematerijalnih ulaganja	245	200
Amortizacija nekretnina i opreme	336,647	328,846

U 2011. godini izvršeno je **aktiviranje sledećih investicija u toku:**

- 29.479 hiljada dinara – nabavka zemljišta Sullana, Peru
- 23.481 hiljada dinara – izgradnja ostalih građevinskih objekata u sopstvenoj režiji
- 28.622 hiljada dinara – izgradnja ostalih građevinskih objekata u sopstvenoj režiji na zemljištu uzetom u zakup od Luke Beograd

Ukupna vrednost **investicionih nekretnina** predstavlja učešće Društva u vlasništvu poslovno stambenog objekta Dom 12 u Moskvi (21,22% odnosno 359,78 m²). Fer vrednost investicione nekretnine na dan 31. decembra 2011. godine je iznosila 204.642 hiljada RSD. Procena je izvršena od strane nezavisnog procenitelja koji ima priznate i relevantne stručne kvalifikacije i nedavno iskustvo sa lokacijama i kategorijom investicione nekretnine koju je procenjivao. Procena vrednosti je vršena na osnovu brojnih faktora, kao što su: procena tržišnih uslova i procena stopa kapitalizacije korišćenjem uporednih tržišnih podataka, tamo gde je to moguće. Usled trenutnog stanja na tržištu nekretnina, i smanjenog broja kupoprodajnih transakcija u odnosu na ranije godine, prouzrokovanih ekonomskom krizom, procenitelji su u povećanoj meri koristili svoje poznavanje tržišta i profesionalno rasuđivanje, te se nisu oslanjali samo na rezultate uporedivih transakcija koje su se desile u prošlosti.

21. OPREMA UZETA U LIZING

<u>Lizing</u>	RSD 000		RSD 000	
	2011		2010	
Grupe sredstava	Neto knjigovodstvena vrednost	Grupe sredstava	Neto knjigovodstvena vrednost	
Automobili	687	Automobili	1,609	
Gradjevinske masine	6,377	Gradjevinske masine	32,574	
Ostalo		Ostalo		
Ukupno	7,064		34,183	

„ENERGOPROJEKT NISKOGRADNJA A.D., BEOGRAD
NAPOMENE UZ KONSOLIDOVANI FINANSIJSKI IZVEŠTAJ

22. UČEŠĆA U KAPITALU

Učešća u kapitalu predstavljaju dugoročna finansijska ulaganja u akcije i udele društava, banaka i osiguravajućih društava.

Iskazana su:

- Prema metodi nabavne vrednosti, po kojoj investitor iskazuje svoje ulaganje po nabavnoj vrednosti, a priznaje prihod samo u onoj meri u kojoj primi svoj deo iz raspodele neraspoređenog neto dobitka korisnika ulaganja, do koje dode nakon dana kada ga je investitor stekao. Deo iz raspodele koji se primi u iznosu koji je viši od takvog dobitka smatra se povraćajem investicija i iskazuje se kao smanjenje nabavne vrednosti investicije.

- Prema metodi učešća u kapitalu, po kome se učešća u kapitalu prilikom nabavke knjiže po nabavnoj vrednosti, a iskazana vrednost se koriguje za rezultat (dobit ili gubitak) koji ostvari korisnik ulaganja. Pored toga, korekcija se vrši i za promene na kapitalu korisnika ulaganja koje nisu nastale po osnovu rezultata. To su promene na kapitalu usled revalorizacije nekretnina, postrojenja, opreme i investicija, iz razlike prevođenja stranih valuta i iz usklađivanja razlika proizašlih iz poslovnih kombinacija. Korekcije se vrše srazmerno sa investitorovim učešćem u kapitalu korisnika ulaganja.

Učešća u kapitalu odnose se na akcije (udele) kod:

	2011	2010
<u>Ostalih povezanih pravnih lica</u>		
Društvo u okviru sistema Energoprojekt - Garant		33,404
Svega	<hr/> -	<hr/> 33,404
<u>Ostalih pravnih lica i druge HOV raspoložive za prodaju</u>		
Beogradska berza	2,246	2,246
Ostalo		
Svega	<hr/> 2,246	<hr/> 2,246
Ukupno	<hr/> <hr/> 2,246	<hr/> <hr/> 35,650

Ucesce preduzeca u kapitalu drugih pravnih lica – oblik povezivanja akcije

Beogradska berza 0,48%

**„ENERGOPROJEKT NISKOGRADNJA A.D., BEOGRAD
NAPOMENE UZ KONSOLIDOVANI FINANSIJSKI IZVEŠTAJ**

23. OSTALI DUGOROČNI FINANSIJSKI PLASMANI

Ostali dugoročni finansijski plasmani odnose se na:

	2011 RSD 000	2010 RSD 000
a) Date dugoročne kredite u zemlji u inostranstvu		194,255
Svega	-	194,255
b) Obveznice devizne štednje		
c) Stambene kredite zaposlenima	5,439	5,418
d) Ostalo		
Ukupno	5,439	199,673

Dugoročni stambeni krediti dati su zaposlenima bez kamate sa rokovima otplate 480 odnosno 240 mesečnih rata. Revalorizacija stanja duga vrši u skladu sa čl. 23 Zakona o stanovanju, čime se mesečne otplatne rate usklađuju sa kretanjem potrošačkih cena u Republici, a najviše do visine rasta prosečne mesečne zarade bez poreza i doprinosa u Republici.

Ostali dugoročni finansijski plasmani u 2010.god. u iznosu od 194.255 hiljada dinara odnose se na nenaplaćeno potraživanje od Vlade Republike Gvineja - Investitora na projektu Z-0150 HE Baniéya II u Gvineji, a po osnovu kreditiranja 70% vrednosti ugovorenih radova od strane Društva kao izvođača. Polazeći od činjenice da se radi o nespornom potraživanju Društva a čija naplata nije realizovana zbog višegodišnje nestabilne političke situacije u Republici Gvineja, kao i da se i dalje radi na naplati istog, rukovodstvo Društva je u 2011.godini saglasno odredbama MRS 39 donelo odluku o obezvređenju pomenutog potraživanja.

**„ENERGOPROJEKT NISKOGRADNJA A.D., BEOGRAD
NAPOMENE UZ KONSOLIDOVANI FINANSIJSKI IZVEŠTAJ**

24. ZALIHE

	2011	2010
	Rsd. 000	Rsd. 000
Materijal, rezervni delovi, alat i inventar	828,108	720,295
Nedovršena proizvodnja	29,540	148,210
Gotovi proizvodi		
Roba	520	297
Roba na putu	51,213	190,990
Nekretnine pribavljene radi prodaje	6,910	
Dati avansi	126,113	187,153
Ispravka vrednosti datih avansa	182	
Ukupno	1,042,222	1,246,945

Na osnovu odluke Upravnog odbora Društva od 21.04.2011.godine o prodaji poslovno stambenog prostora u Argentini izvršena je reklasifikacija na **građevinske objekte namenjene prodaji** u iznosu od 6.910 hiljada dinara u skladu sa MSFI 5.

„ENERGOPROJEKT NISKOGRADNJA A.D., BEOGRAD
NAPOMENE UZ KONSOLIDOVANI FINANSIJSKI IZVEŠTAJ

25. POTRAŽIVANJA

	2011	2010
	Rsd. 000	Rsd. 000
<u>Potraživanja po osnovu prodaje</u>		
Kupci - matična i zavisna pravna lica	806	354
Kupci - ostala povezana pravna lica	6	3,513
Kupci u zemlji	352,538	158,157
Kupci u inostranstvu	2,365,616	1,953,306
Ispravka vrednosti kupaca	76,297	
Svega	2,642,669	2,115,330
<u>Potraživanja iz specifičnih poslova</u>	107,405	38,718
<u>Druga potraživanja</u>		
Potraživanja od zaposlenih	8,233	11,938
Potraživanja po osnovu preplaćenih ostalih poreza i doprinosa		3,023
Ostala potraživanja	451,093	200,274
Svega	566,731	253,953
Ukupno	3,209,400	2,369,283
Potraživanja za više plaćen porez na dobit		172,135

Geografski raspored kupaca je sledeći:

	2011	2010
	RSD 000	RSD 000
<u>Kupci u zemlji</u>		
Beograd	353,350	236,193
Vojvodina		
Uža Srbija		
Minus: Ispravka vrednosti	974	
Svega	352,376	236,193
<u>Kupci u inostranstvu</u>		
Juzna Amerika	749,001	671,720
ZND	75,323	354
Afrika....	1,541,292	1,207,062
Minus: Ispravka vrednosti	75,323	
Svega	2,290,293	1,879,136
Ukupno	2,642,669	2,115,329

**„ENERGOPROJEKT NISKOGRADNJA A.D., BEOGRAD
NAPOMENE UZ KONSOLIDOVANI FINANSIJSKI IZVEŠTAJ**

26. KRATKOROČNI FINANSIJSKI PLASMANI

Kratkoročni finansijski plasmani obuhvataju:

	2011	2010
	<u>RSD 000</u>	<u>RSD 000</u>
<u>Kratkoročne kredite i plasmane – matična, zavisna i ostala povezana pravna lica</u>		
Zavisna pravna lica	6,592	38,830
Ostala povezana pravna lica	42,549	172,827
Tekuće dospeće dugoročnih kredita		74,188
Minus: Ispravka vrednosti		-
Svega	49,141	137,469
<u>Kratkoročne kredite u zemlji</u>		
Kreditni dati radnicima	684	-
Tekuće dospeće dugoročnih kredita		-
Minus: Ispravka vrednosti		-
Svega	684	-
<u>Kratkoročne kredite u inostranstvu</u>		
Tekuće dospeće dugoročnih kredita		-
Minus: Ispravka vrednosti		-
Svega	-	-
<u>Ostali kratkoročni finansijski plasmani</u>		
Ostali kratkorocni finansijski plasmani	49,141	2,750
Minus: Ispravka vrednosti	2,476	-
Svega	46,665	2,750
Ukupno	96,490	140,219

Ostali kratkoročni plasmani uključuju deponovana sredstva kod inostranih poslovnih banaka. Sredstava su deponovana po osnovu garantovanja linije odobrene za avansne garancije, na period do amortizacije avansa za koji je od banke izdata garancija prema investitorima i sa kamatnom stopom od 0,8% na godišnjem nivou.

Detaljnije informacije o deponovanim sredstvima kod inostranih poslovnih banaka su prezentovane u narednoj tabeli.

<i>Banka</i>	<i>Valuta</i>	<i>Datum plasmana</i>	<i>Datum Dospeća</i>	<i>Iznos u 000 RSD</i>
Banco Continental BBVA, Peru	soles	05.12.2011.	04.01.2012.	15.541
Banco Continental BBVA	soles	15.12.2011.	14.01.2012.	1.992
Banco Continental BBVA	soles	20.12.2011.	19.01.2012.	26.985
UKUPNO				44.518

**„ENERGOPROJEKT NISKOGRADNJA A.D., BEOGRAD
NAPOMENE UZ KONSOLIDOVANI FINANSIJSKI IZVEŠTAJ**

27. GOTOVINA I GOTOVINSKI EKVIVALENTI

	2011	2010
	Rsd. 000	Rsd. 000
<u>U dinarima:</u>		
Tekući računi	1,731	1,893
Blagajna	21	102
HOV		
Kratkoročno oročeni depoziti		16,180
Ostalo	3,323	3,141
Svega	5,075	21,316
<u>U stranoj valuti:</u>		
Devizni račun	245,242	65,643
Blagajna	1,305	15,317
Akreditivi		66,761
Ostalo	987	987
Novčana sredstva čije je korišćenje ograničeno ili vrednost umanjena		
Svega	247,534	148,708
Ukupno	252,609	170,024

U okviru tekućih **dinarskih i deviznih računa** Društva iskazan su sredstva:

- u poslovnim bankama u zemlji (Komercijalna banka, Vojvodanska banka, Societe Generale Banka, Hypo Alpe Adria Bank, Intesa bank, Raiffeisen bank, UniCredit bank, Alpha banka, Jubmes banka, EFG banka, NLB banka) i
- na deviznim računima u inostranstvu:
 - u Kazahstanu (Kaspi banka, ATF banka, Nur banka)
 - u Peruu (Banco de Credito, Scotiabank, BBVA banco Continental, HSBC bank, Banco Santander, Banco Financiero)
 - u Ugandi (Barclays bank, BOA Bank of Africa, Standard Chartered)

**„ENERGOPROJEKT NISKOGRADNJA A.D., BEOGRAD
NAPOMENE UZ KONSOLIDOVANI FINANSIJSKI IZVEŠTAJ**

28. POREZ NA DODATU VREDNOST I AVR

	2011	2010
	RSD 000	RSD 000
<u>Porez na dodatnu vrednost</u>	375	35,575
<u>Aktivna vremenska razgraničenja</u>		
Unapred plaćeni troškovi	94,699	112,648
Potraživanja za nefakturisani prihod	398,690	264,707
Razgraničeni porez na dodatnu vrednost	5,958	9,042
Ostala aktivna vremenska razgraničenja		32,083
Svega	499,347	418,480
Ukupno	499,722	454,055
Odložena poreska sredstva	5,937	2,688

Razgraničeni PDV obuhvata iskazan PDV u primljenim fakturama koje se odnose na tu godinu, a pravo na odbitak prethodnog poreza nastaje u narednom obračunskom periodu, iz razloga što su ulazne fakture stigle nakon sastavljanja poreske prijave za decembar te godine.

U okviru **potraživanja za nefakturisani prihod** evidentirana su sledeća potraživanja:

- 123.463 hiljada dinara potraživanja po osnovu Arbitražnih odluka (Rezolucija br. 31 od 31.01.2011. i Rezolucija br. 34 od 02.02.2011.) – Projekat Z-008 Huamachuco, Peru
- 71.119 hiljada dinara potraživanja od Investitora na osnovu overenih predsituacija za decembar 2011. – Projekat Z-014 Yanacocha, Peru
- 4.309 hiljada dinara potraživanja od Investitora na osnovu overenih predsituacija za decembar 2011. – Projekat Z-019 Cochabamba - Chota, Peru
- 199.799 hiljada dinara potraživanje od JP Putevi Srbije na osnovu overene predsituacije za period oktobar – decembar 2011. godine – Projekat Lot 1.1 Novi Sad

**„ENERGOPROJEKT NISKOGRADNJA A.D., BEOGRAD
NAPOMENE UZ KONSOLIDOVANI FINANSIJSKI IZVEŠTAJ**

29. OSNOVNI KAPITAL

Osnovni kapital obuhvata sledeće oblike kapitala:

	2011	2010
	RSD 000	RSD 000
Akcijski kapital		
obične akcije	612,184	612,184
preferencijalne akcije		
Osnovni kapital	612,184	612,184
Ostali kapital	16,274	17,671
Ukupno osnovni i ostali kapital	628,458	629,855

Akcijski kapital čini 1.493.131 običnih akcija. Izvršena je promena pojedinačne nominalne vrednosti sa 240,00 dinara na 410,00 dinara po rešenju Komisije za hartije od vrednosti br. Rešenja 4/0-24-614/3-09 od 26.02.2009.god. Knjigovodstvena vrednost akcija iznosi 410,00 dinara

Akcijski kapital - obične akcije obuhvataju osnivačke i u toku poslovanja emitovane akcije sa pravom upravljanja, pravom na učešće u dobiti akcionarskog društva i na deo stečajne mase u skladu sa aktom o osnivanju, odnosno odlukom o emisiji akcija.

Akcijski kapital – obicne akcije obuhvataju osnivačke i u toku poslovanja emitovane akcije sa pravom upravljanja, pravom na ucesce u dobiti akcionarskog drustva i na deo stecene mase u skladu sa aktom o osnivanju, odnosno odlukom o emisiji akcija.

Akcijski kapital se odnosi na akcije, koje su u skladu sa propisima o svojinjskoj transformaciji besplatno ustupljene ili prodane sa popustom. Energoprojekt Holding ad poseduje 1.393.407 obicnih akcija u iznosu od 571.296.870,00 dinara, o ostala lica sa 99.724 obicnih akcija u iznosu od 40.886.840,00 dinara.

Ostali osnovni kapital u iznosu od 16.274 hiljada dinara nastao je preknjižavanjem izvora vanposlovnih sredstava.

**„ENERGOPROJEKT NISKOGRADNJA A.D., BEOGRAD
NAPOMENE UZ KONSOLIDOVANI FINANSIJSKI IZVEŠTAJ**

30. REZERVE

Rezerve obuhvataju sledeće oblike rezervi:

	2011 <u>RSD 000</u>	2010 <u>RSD 000</u>
Emisiona premija	0	0
Zakonske rezerve	67,967	63,205
Statutarne i druge rezerve	1,108	1,108
Ukupno	<u>69,075</u>	<u>64,313</u>

Zakonske rezerve su obavezno formirane do 2004 godine, tako što se svake godine iz dobitka unosilo najmanje 5% dok rezerve ne dostignu najmanje 10% osnovnog kapitala, a nakon toga su formirane na osnovu opšteg akta Društva.

Opštim aktom Društva utvrđene su **statutarne rezerve** o čijoj visini odlučuje Skupština akcionara Društva na predlog Upravnog odbora, a koje ne mogu biti manje od 5% ostvarenog neto dobitka.

31. REVALORIZACIONE REZERVE

Revalorizacione rezerve obuhvataju:

	2011 <u>RSD 000</u>	2010 <u>RSD 000</u>
Revalorizacione rezerve po osnovu usklađivanja fer vrednosti		
Rezerve po osnovu preračuna finansijskih izveštaja prikazanih u drugoj funkcionalnoj valuti u odnosu na izveštajnu valutu	98,116	63,775
Nerealizovani dobitci po osnovu HOV raspoloživih za prodaju	2,076	3,531
Nerealizovani gubici po osnovu HOV raspoloživih za prodaju		21,435
Ukupno	<u>100,192</u>	<u>45,871</u>

„ENERGOPROJEKT NISKOGRADNJA A.D., BEOGRAD
NAPOMENE UZ KONSOLIDOVANI FINANSIJSKI IZVEŠTAJ

32. NERASPOREĐENI DOBITAK

Neraspoređeni dobitak odnosi se na:

	2011	2010
	<u>RSD 000</u>	<u>RSD 000</u>
Neraspoređeni dobitak ranijih godina	506,335	412,603
Korekcija dobiti po osnovu materijalno značajnih grešaka		
Korekcija dobiti za isplatu dividende		
Korekcija dobiti za obracunate otpremnine		2,984
Korekcija dobiti za odložena poreska sredstva		2,005
Korekcija dobiti po osnovu izdvajanja u zakonske rezerve	- 4,761	- 4,603
Korekcija dobiti po osnovu ostalog	977	- 2,472
Dobit tekuće godine	<u>373,069</u>	<u>95,818</u>
Ukupno	<u>875,620</u>	<u>506,335</u>

Na predlog Upravnog odbora Energoprojekt Niskogradnja a.d., Skupština Društva je donela odluku o raspodeli dobiti za 2010.godinu i to:

	2011	2010
	<u>RSD 000</u>	<u>RSD 000</u>
u dividende		
u učešće u dobiti zaposlenih		
u osnovi kapital		
u rezerve	4,761	4,603
pokriće gubitka		
povećanje neraspoređene dobiti	90,474	87,463
UKUPNO	95,235	92,066

**„ENERGOPROJEKT NISKOGRADNJA A.D., BEOGRAD
NAPOMENE UZ KONSOLIDOVANI FINANSIJSKI IZVEŠTAJ**

33. DUGOROČNA REZERVISANJA

Dugoročna rezervisanja se priznaju kada:

- društvo ima obavezu (pravnu ili stvarnu) koja je nastala kao rezultat prošlog događaja;
- je verovatno da će odliv resursa koji sadrži ekonomske koristi biti potreban za izmirenje obaveze; i
- iznos obaveze može pouzdano da se izmeri.

Dugoročna rezervisanja obuhvataju:

	2011 RSD 000	2010 RSD 000
Rezervisanja za troškove u garantnom roku	0	0
Rezervisanja za zadržane kaucije i depozite		
Rezervisanja za troškove restrukturiranja		
Rezervisanja za naknade i druge beneficije zaposlenih	28,834	31,815
Ostala dugoročna rezervisanja	97,097	
Ukupno	125,931	31,815

Rezervisanja za naknade i druge beneficije zaposlenih, iskazuju se dugoročna rezervisanja po osnovu beneficija, kao što su otpremnine prilikom odlaska u penziju, kao i druge obaveze prema zaposlenima, koje se isplaćuju u skladu sa pravima stečenim u toku trajanja zaposlenja i korišćena je aktuarska procena.

Energoprojekt Niskogradnja a.d. je primenila prvi put u 2007.godini MRS 19 Naknade zaposlenima.

Ostala dugoročna rezervisanja u iznosu od 97.097 hiljada dinara u celosti se odnose na obavezu prema podizvodjaču po osnovu projekta Z-0163 „Navigation Lock“, Iraq. Iznos rezervacije utvrđen je po identičnoj metodologiji propisanoj od strane Vlade Iraka, na bazi koje je Društvo naplatilo svoje potraživanje na pomenutom projektu.

**„ENERGOPROJEKT NISKOGRADNJA A.D., BEOGRAD
NAPOMENE UZ KONSOLIDOVANI FINANSIJSKI IZVEŠTAJ**

34. DUGOROČNE OBAVEZE

Obaveze po ostalim dugoročnim obavezama odnose se na sledeće:

Ostale dugoročne obaveze

	2011 RSD 000	2010 RSD 000
Obaveze prema matičnim i zavisnim pravnim licima	643,890	
Obaveze prema ostalim povezanim pravnim licima		393
Obaveze prema ostalim pravnim licima		
Obaveze po osnovu dugoročnog finansijskog lizinga	33,463	7,174
Ostale dugoročne obaveze		932
Ukupno	677,353	8,499

U sledećoj tabeli prikazana je obaveza prema matičnom pravnom licu EP Holding a.d.

<i>Poverilac</i>	<i>Valuta</i>	<i>Preostali dug u valuti</i>	<i>Preostali dug u 000 RSD</i>	<i>Način otplate i datum dospeća</i>	<i>Godišnja kamatna stopa</i>
Energoprojekt Holding	EUR	5.927.880	620.299	jednokratno, do 31.12.2013.	4,5%

Obaveza za kamatu po osnovu dugoročnog kredita odobrenog od strane EP Holding a.d. na dan 31.12.2011.godine iznosi 23.591 hiljada dinara.

**„ENERGOPROJEKT NISKOGRADNJA A.D., BEOGRAD
NAPOMENE UZ KONSOLIDOVANI FINANSIJSKI IZVEŠTAJ**

35. DUGOROČNI KREDITI

Obaveze po dugoročnim kreditima dospevaju u roku dužem od godinu dana od dana činidbe, odnosno od dana godišnjeg bilansiranja i odnose se na sledeće:

	2011	2010
	<u>RSD 000</u>	<u>RSD 000</u>
Obaveze prema ostalim pravnim licima	156,478	159,252
Atlas Copco		852
Dugorocni krediti u zemlji	111,684	156,639
Dugorocni krediti u inostranstvu	30,837	
Dugorocni krediti ino-zaključci		68,591
Ostale dugorocne obaveze Z-0163		488,829
Ukupno	<u>298,999</u>	<u>874,163</u>

Obaveze prema ostalim pravnim licima odnose se na obaveze prema kooperantima iz bivših Republika SFRJ angažovanih na projektu HE Banieya II, Gvineja. Imajući u vidu da proces sukcesije bivših Republika SFRJ nije završen, a rukovodeći se načelom opreznosti, stav rukovodstva Društva je da u ovom momentu nisu stvoreni uslovi za otpis pomenutih obaveza

**„ENERGOPROJEKT NISKOGRADNJA A.D., BEOGRAD
NAPOMENE UZ KONSOLIDOVANI FINANSIJSKI IZVEŠTAJ**

36. KRATKOROČNE FINANSIJSKE OBAVEZE

	2011 RSD 000	2010 RSD 000
<u>Kratkoročni krediti od matičnog i zavisnih ppl</u>		
<i>ino - zaključci</i>		
Ostali		
Tekuće dospeće dugoročnih kredita		
Svega	0	0
<u>Kratkoročni krediti od ostalih ppl</u>		
Visokogradnja		
Hidroinženjering	13,500	13,500
Holding	103,358	109,175
<i>ino - zaključci</i>	388	381
Ostali		
Svega	117,246	123,056
<u>Kratkoročni krediti u zemlji</u>		
<i>Societe generale bank</i>	32,584	138,349
<i>Societe generale bank overdraft</i>	274,454	294,805
<i>Intesa overdraft</i>	29,390	
<i>Uni kredit bank</i>	217,000	50,000
<i>Atlas copco</i>	869	1,704
<i>Obaveze prema Pariskom klubu</i>		665,810
Ostali		
Tekuće dospeće dugoročnih kredita	133,112	89,946
Svega	667,409	1,240,614
<u>Kratkoročni krediti u inostranstvu</u>		
<i>Kratkorocni krediti ino zaključci</i>	455,467	504,236
Ostali		
Tekuće dospeće dugoročnih kredita	33,635	
Svega	489,102	504,236
<u>Ostale kratkoročne finansijske obaveze</u>		
Obaveze po kratkoročnim HOV		
Ostale kratkoročne finansijske obaveze		15,299
Deo ostalih dugoročnih obaveza koje dospevaju do jedne godine	51,777	36,588
Svega	51,777	51,887
Ukupno	1,345,534	1,919,793

„ENERGOPROJEKT NISKOGRADNJA A.D., BEOGRAD
NAPOMENE UZ KONSOLIDOVANI FINANSIJSKI IZVEŠTAJ

Detaljnije informacije o **obavezama po kratkoročnim kreditima** su prikazane u narednoj tabeli.

<i>Banka</i>	<i>Val</i>	<i>Ostatak obaveze u valuti</i>	<i>Ostatak obaveze u 000 RSD</i>	<i>Način otplate i datum dospeća</i>	<i>Godišnja kamatna stopa</i>
<i>Kratkoročni krediti u zemlji</i>					
EP Holding	RSD	103.357.535	103.358	jednokratno 31.12.2012.	15.-dnevni repo nbs plus 1,5%
EP Hidroinžjering	RSD	13.500.000	13.500	jednokratno 31.12.2012.	bez kamate
Societe Generale Bank	EUR	311.390	32.584	jednokratno 30.06.2012.	3m EURIBOR + 4,5%
Societe Generale Bank- overdraft	RSD	274.454.250	274.454	10.08.2012.	1m BELIBOR + 1.4%
Banca Intesa - overdraft	RSD	29.390.322	29.390	11.08.2012.	15.60%
UniCredit banka	RSD	217.000.000	217.000	jednokratno 01.07.2012.	1m BELIBOR + 1,2 %
<i>Ukupno u zemlji</i>			670.286		
<i>Kratkoročni krediti u inostranstvu</i>					
Bomag	EUR	51.380	5.377	10.05.2012.	Bez kamate
Volvo	EUR	36.277	3.796	12.03.2012.	Bez kamate
Standard Chartered Bank	UGX	2.178.966.620	70.672	15.02.2012	21.5%
Standard Chartered Bank	USD	2.251.002	182.030	15.02.2012.	9%
Standard Chartered Bank - overdraft	USD	2.393.979	193.592	30.06.2012.	9%
<i>Ukupno u inostranstvu</i>			455.467		
UKUPNO			1.125.753		

Dozvoljeno prekoračenje po tekućim računima u zemlji odobreno je od strane Societe Generale bank u iznosu od 332.384 hiljada dinara i Intesa bank u iznosu od 30.000 hiljada dinara.

Dozvoljeno prekoračenje po tekućim računima u inostranstvu odobreno je od strane Standard Chartered Bank – Uganda u iznosu od 2.400 hiljada USD.

„ENERGOPROJEKT NISKOGRADNJA A.D., BEOGRAD
NAPOMENE UZ KONSOLIDOVANI FINANSIJSKI IZVEŠTAJ

37. OBAVEZE IZ POSLOVANJA

	2011	2010
	RSD 000	RSD 000
<u>Obaveze iz poslovanja</u>		
Primljeni avansi, depoziti i kaucije	1,082,727	1,105,812
Dobavljači-matična i zavisna pravna lica	186,579	271,641
Dobavljači-ostala povezana pravna lica	16,761	17,649
Dobavljači u zemlji	477,700	238,004
Dobavljači u inostranstvu	389,353	428,335
Ostale obaveze iz poslovanja	21,443	69,994
Svega	2,174,563	2,131,435
<u>Obaveze iz specifičnih poslova</u>		
Obaveze prema uvozniku		
Obaveze po osnovu izvoza za tuđ račun		
Obaveze po osnovu komisijone i konsignacione prodaje		
Ostale obaveze iz poslovanja		
Svega	0	0
Ukupno	2,174,563	2,131,435

Ostale obaveze iz poslovanja se najvećim delom odnose na garantni depozit po podizvođačkim ugovorima 17.865 hiljada dinara na Projektima u Peruu Z-014 Yanacocha i Z-016 Chavimochic.

Geografski raspored dobavljača je sledeći:

	2011	2010
	RSD 000	RSD 000
<u>Dobavljači u zemlji</u>		
Beograd (uglavnom)	681,040	520,908
Minus: Ispravka vrednosti		
Svega	681,040	520,908
<u>Dobavljači u inostranstvu</u>		
Evropa	3,646	4,223
ZND	32,834	62,897
Afrika	252,492	191,076
Juzna Amerika	100,381	176,524
Minus: Ispravka vrednosti		
Svega	389,353	434,720
	1,070,393	955,628

**„ENERGOPROJEKT NISKOGRADNJA A.D., BEOGRAD
NAPOMENE UZ KONSOLIDOVANI FINANSIJSKI IZVEŠTAJ**

38. OBAVEZE PO OSNOVU PDV I OSTALIH JAVNIH PRIHODA I PVR

	<u>2011</u> RSD 000	<u>2010</u> RSD 000
<u>Obaveze za porez na dodatu vrednost</u>	569	119,437
<u>Obaveze za ostale poreze, doprinose i druge dažbine</u>		
Obaveze za akcize		
Obaveze za poreze, carine i dr dažbine iz nabavke ili na teret troškova		
Ostale obaveze za poreze, doprinose i druge dažbine	456,086	185,898
Unapred obračunati troškovi	148,703	55,049
Obračunati prihodi budućeg perioda	31,359	
Razgranicene obaveze za PDV	1,550	
Ostala pasivna vremenska razgranicenja		
Svega	637,698	240,947
Ukupno	638,267	360,384
Obaveze za porez iz rezultata	27,380	1,636

Obaveze za PDV se odnose na razliku obračunatog poreza i prethodnog poreza. Ova obaveza je u Društvu izmirena u zakonskom roku, početkom naredne godine.

Najznačajniji iznosi **unapred obračunatih troškova**:

- 5.112 hiljada dinara obračunati troškovi otpremnina neisplaćenih u 2011. godini
- 77.386 hiljada dinara ukalkulisani troškovi na osnovu predsituacije podizvođača Inter Kop d.o.o. za period oktobar – decembar 2011. godine (Projekat Lot 1.1 Novi Sad)
- 1.166 hiljada dinara ukalkulisani troškovi podizvođača Kolubara građevinara d.o.o. za decembar 2011. godine (Projekat Lot 1.1 Novi Sad)
- 41.662 hiljada dinara ukalkulisani troškovi kamata na dugoročne obaveze prema ostalim pravnim licima Napomena 10.18
- 17.063 hiljada dinara unapred obračunati troškovi advokatskih usluga Projekat Z-0188 Chira Piura, Peru.

**„ENERGOPROJEKT NISKOGRADNJA A.D., BEOGRAD
NAPOMENE UZ KONSOLIDOVANI FINANSIJSKI IZVEŠTAJ**

39. OSTALE KRATKOROČNE OBAVEZE

	2011 RSD 000	2010 RSD 000
<u>Obaveze po osnovu zarada i naknada zarada</u>		
<u>Druge obaveze</u>		
Obaveze po osnovu kamata i troškova finansiranja		
Obaveze za dividende	510	510
Obaveze za učešće u dobiti		
Obaveze prema zaposlenima	212,908	175,678
Obaveze prema članovima upravnog i nadzornog odbora		
Obaveze prema fizičkim licima za naknade po ugovoru		
Ostale obaveze	502	
Svega	213,920	176,188

40. ODLOŽENA PORESKA SREDSTVA I OBAVEZE

Odložena poreska sredstva u iznosu od Din 5.937 hiljada obuhvataju iznose poreza iz dobiti koji mogu da se povrate u narednim periodima po osnovu odbitnih privremenih razlika, neiskorišćenih poreskih gubitaka i kredita. Priznaju se u meri u kojoj je verovatno da će budući oporezivi dobitak biti ostvaren.

	2011 RSD 000	2010 RSD 000
Odložena poreska sredstva	5,937	2,688
Odložene poreske obaveze		
Neto poreska sredstva/obaveze	5,937	2,688

Dozvoljeno je prebijanje odloženih poreskih sredstava i obaveza.

„ENERGOPROJEKT NISKOGRADNJA A.D., BEOGRAD
NAPOMENE UZ KONSOLIDOVANI FINANSIJSKI IZVEŠTAJ

VANBILANSNA EVIDENCIJA

Shodno zakonskim odredbama (Pravilnik o sadržini i formi obrazaca finansijskih izveštaja za privredna društva, zadruge, druga pravna lica i preduzetnike), Društvo je u svojim finansijskim izveštajima iskazalo vanbilansnu aktivnu i vanbilansnu pasivu. Stavke iskazane u okviru vanbilansne aktive i vanbilansne pasive, a koje su prikazane u narednoj tabeli, ne predstavljaju sredstva ni obaveze Društva, već prvenstveno služe u kontekstu informativne uloge korisnika finansijskih izveštaja.

Struktura vanbilansne aktive i pasive	<i>u 000 dinara</i>
	<i>2011.</i>
<i>Primljene garancije, avali i druga jemstva</i>	
Primljena jemstva	3.023.868
Svega	3.023.868
<i>Date garancije, avali i druga jemstva</i>	
Date garancije	4.771.231
Data jemstva	1.709.682
Svega	6.480.913
<i>Ostala vanbilansna aktiva/pasiva</i>	
Date menice	5.376
Svega	5.376
UKUPNO	9.510.157

**„ENERGOPROJEKT NISKOGRADNJA A.D., BEOGRAD
NAPOMENE UZ KONSOLIDOVANI FINANSIJSKI IZVEŠTAJ**

U nastavku je dat analitički pregled vanbilansne aktive i pasive

<i>Poverilac</i>	<i>Podaci o glavnom dugu</i>	<i>Dospeće date menice</i>	<i>Val</i>	<i>Iznos u valuti</i>	<i>Iznos u 000 RSD</i>
BOMAG GmbH, Hellerwald D56154 BOPPARD, Germany	Ugovor 1781/12.09.2011. eur 77.070	10.01.2012.	eur	10,276.00	1,075
BOMAG GmbH, Hellerwald D56154 BOPPARD, Germany	Ugovor 1781/12.09.2011. eur 77.070	10.02.2012.	eur	10,276.00	1,075
BOMAG GmbH, Hellerwald D56154 BOPPARD, Germany	Ugovor 1781/12.09.2011. eur 77.070	10.03.2012.	eur	10,276.00	1,075
BOMAG GmbH, Hellerwald D56154 BOPPARD, Germany	Ugovor 1781/12.09.2011. eur 77.070	10.04.2012.	eur	10,276.00	1,075
BOMAG GmbH, Hellerwald D56154 BOPPARD, Germany	Ugovor 1781/12.09.2011. eur 77.070	10.05.2012.	eur	10,276.00	1,075
UKUPNO DATE MENICE					5,376

„ENERGOPROJEKT NISKOGRADNJA A.D., BEOGRAD
NAPOMENE UZ KONSOLIDOVANI FINANSIJSKI IZVEŠTAJ

<i>Banka</i>	<i>Vrsta garancije</i>	<i>Projekat</i>	<i>Zemlja</i>	<i>dospeće</i>	<i>kamata/ provizija</i>	<i>val</i>	<i>iznos u valuti</i>	<i>iznos u 000 RSD</i>
Societe generale banka	Garancija za urednu otplatu kredita EUR 2.210.221,00	N.Sad Lot 1.1, Kazakstan, Uge	Kazahstan,	22.04.2013.	0.25%	eur	884,088.00	92,512
Societe generale banka	Garancija za dobro izvršenje posla	Novi Sad Lot 1.1.	Srbija	28.05.2012.	0.25%	rsd	342,015,429.66	342,015
Societe generale banka	Garancija za garantni depozit	Novi Sad Lot 1.1.	Srbija	28.08.2014.	0.25%	rsd	331,452,446.22	331,452
Jubmes banka	Garancija za garantni period	Jurija Gagarina	Srbija	24.06.2012.	0.25%	rsd	86,372,492.56	86,372
Unicredit banka	Kontragarancija u korist Deutche bank	Bancarevo-Crvena reka lot II	Srbija	27.02.2012.	0.30%	eur	600,000.00	62,785
Societe generale banka	Garancija za dobro izvršenje posla	Tisa	Srbija	04.12.2012.	0.25%	rsd	67,066,715.57	67,067
Societe generale banka	Garancija za avans u gotovini	Tisa	Srbija	06.11.2012.	0.35%	rsd	67,066,715.57	67,067
Jubmes banka	Garancija za ozbiljnost ponude	Bancarevo-Crvena reka lot III	Srbija	10.02.2012.	0.25%	eur	600,000.00	62,785
Jubmes banka	Garancija za avans u gotovini	Strazevica	Srbija	31.03.2012.	0.25%	rsd	170,000,000.00	170,000
Jubmes banka	Garancija za garantni period	Mirijevski bulevar	Srbija	30.11.2013.	0.25%	rsd	74,370,029.53	74,370
Jubmes banka	Garancija za ozbiljnost ponude	Grdelica-Caricina dolina lot 3	Srbija	12.07.2012.	0.25%	eur	500,000.00	500
Societe generale banka	Kontragarancija HSBC	Filijala Peru	Peru	30.01.2013.	0.35%	usd	4,500,000.00	363,898
Scotiabank	Garancija za dobro izvršenje posla	Huamachuco	Peru	21.02.2012.	0.80%p.a.	sol	8,727,808.71	261,693
Scotiabank	Garancija za dobro izvršenje posla, finalna likvidacija	Chira Piura III Z-0188	Peru	10.06.2012.	0.80%p.a.	sol	30,000.00	900
Scotiabank	Garancija za ozbiljnost ponude	Filijala Peru	Peru	15.02.2012.	0.80%p.a.	sol	551,885.04	16,548
Scotiabank	Garancija za ozbiljnost ponude	Filijala Peru	Peru	10.04.2012.	0.80%p.a.	sol	1,560,000.00	46,775
Scotiabank	Garancija za ozbiljnost ponude	Filijala Peru	Peru	25.03.2012.	0.80%p.a.	sol	95,120.42	2,852
Scotiabank	Garancija za dobro izvršenje posla	Yanacocha Z-014	Peru	11.01.2012.	0.80%p.a.	sol	4,894,265.46	146,748
Scotiabank	Garancija za dobro izvršenje posla	Yanacocha Z-014	Peru	12.01.2012.	0.80%p.a.	sol	67,853.33	2,034
BBVA Continental	Garancija za avans u gotovini	Yanacocha Z-014	Peru	26.01.2012.	0.80% p.a.	sol	5,183,022.90	155,407
Scotiabank	Garancija za avans u gotovini-projekat Jesus	Yanacocha Z-014	Peru	18.02.2012.	0.80% p.a.	sol	372,293.77	11,163
HSBC	Garancija za avans za materijal br. 1	Yanacocha Z-014	Peru	02.02.2012.	0.95% p.a.	sol	815,136.80	24,441
Scotiabank	Garancija za avans za materijal-projekat Jesus	Yanacocha Z-014	Peru	18.02.2012.	0.80% p.a.	sol	744,587.54	22,326
Scotiabank	Garancija dobavljacu za izvršenje ugovornih obaveza-Petroleu	Yanacocha Z-014	Peru	31.12.2011.	0.80%p.a.	sol	450,000.00	13,493
Scotiabank	Garancija dobavljacu za izvršenje ugovornih obaveza-Petroleu	Yanacocha Z-014	Peru	19.01.2012.	0.80%p.a.	sol	250,000.00	7,496
Scotiabank	Garancija dobavljacu za izvršenje ugovornih obaveza-Repsol	Yanacocha Z-014	Peru	28.02.2012.	0.80%p.a.	sol	200,000.00	5,997
Scotiabank	Garancija za dobro izvršenje posla, adicional 01-12	Yanacocha Z-014	Peru	12.01.2012.	0.80%p.a.	sol	393,608.15	11,802
BBVA Continental	Garancija za dobro izvršenje posla	Chavimochic Z-016	Peru	07.02.2012.	0.80% p.a.	sol	5,381,503.58	161,358
Scotiabank / BBVA Continental	Garancija za dobro izvršenje posla, adicionali 01-17	Chavimochic Z-016	Peru	07.02.2012.	0.80%p.a.	sol	852,626.29	25,565
BBVA Continental	Garancija za dobro izvršenje posla	Zarumilla, Tumbes Z-015	Peru	01.03.2012.	0.80% p.a.	sol	5,680,120.25	170,311
Scotiabank	Garancija za dobro izvršenje posla	Zarumilla, Tumbes Z-015	Peru	01.03.2012.	0.80%p.a.	sol	663,614.43	19,898
Scotiabank	Garancija za dobro izvršenje posla	Zarumilla, Tumbes Z-015	Peru	01.03.2012.	0.80% p.a.	sol	169,580.61	5,085
Scotiabank	Garancija za avans u gotovini	Cochabamba Chota Z-019	Peru	23.02.2012.	0.80%p.a.	sol	7,550,106.97	226,381
Santander	Garancija za avans u gotovini	Cochabamba Chota Z-019	Peru	23.02.2012.	1%p.a.	sol	5,000,000.00	149,919
BBVA Continental	Garancija za avans u gotovini	Cochabamba Chota Z-019	Peru	23.02.2012.	0.80%p.a.	sol	9,000,000.00	269,854
BBVA Continental	Garancija za dobro izvršenje posla	Cochabamba Chota Z-019	Peru	17.01.2014.	0.80%p.a.	sol	8,513,982.49	255,281
Unicredit banka	Garancija za dobro izvršenje posla	Zirowe Z-010	Uganda	19.08.2012.	0.30%	usd	5,459,106.61	441,457
Unicredit banka	Garancija za dobro izvršenje posla	Kawempe-Kafu Z-017	Uganda	26.01.2013.	0.30%	usd	4,660,947.14	376,913
Banc of Africa	Garancija za dobro izvršenje posla	Wabigalo-Nakasongola Z-018	Uganda	28.09.2012.	0.50%	ugx	1,217,174,415.00	39,477
Banc of Africa	Garancija dobavljacu za izvršenje ugovornih obaveza	Kawempe-Kafu Z-017	Uganda	28.05.2012.	0.50%	usd	700,000.00	56,606
Standard Chartered Bank	Garancija dobavljacu za izvršenje ugovorenih obaveza	Kawempe-Kafu Z-017	Uganda	14.10.2012.	0.75%	ugx	500,000,000.00	16,217
Unicredit banka	Garancija za ozbiljnost ponude	Mpigi-Kanoni	Uganda	28.01.2012.	0.30%	usd	900,000.00	72,780
Unicredit banka	Garancija za urednu otplatu kredita Yapi Amsterdam 4,5mil.E	Zirowe Z-010	Uganda	12.03.2012.	0.30%	eur	321,428.58	33,635
UKUPNO DATE GARANCIJE								4,771,231

„ENERGOPROJEKT NISKOGRADNJA A.D., BEOGRAD
NAPOMENE UZ KONSOLIDOVANI FINANSIJSKI IZVEŠTAJ

<i>Banka</i>	<i>Vrsta obaveze</i>	<i>Datum odobr.</i>	<i>Val</i>	<i>Iznos u orig.valuti</i>	<i>Iznos u RSD</i>	<i>Dospeće</i>	<i>Obezbeđenje - Primitljena jemstva</i>	<i>saldo u 000 RSD</i>
Societe generale banka	Garancija za dobro izvršenje posla za Novi Sad lot 1.1	2010	rsd	342,015,429.66	342,015,429.66	28.05.2012.	jemstvo EP HO, EP VG, EP HI	342,015
Societe generale banka	Garancija za garantni depozit Novi Sad lot 1.1.	2010	rsd	331,452,446.22	331,452,446.22	28.08.2014.	jemstvo EP HO, EP VG, EP HI	331,452
Jubmes banka	Garancija za garantni period Jurija Gagarina	2010	rsd	86,372,492.56	86,372,492.56	24.06.2012.	jemstvo EP HO	86,372
Jubmes banka	Avansna garancija -Tunel Straževica	2011	rsd	170,000,000.00	170,000,000.00	31.03.2012.	jemstvo EP HO	170,000
Societe generale banka	Garancija za dobro izvršenje posla -Tisa	2011	rsd	67,066,715.57	67,066,715.57	04.12.2012.	jemstvo EP HO, EP VG, EP HI	67,067
Societe generale banka	Garancija za avans u gotovini - Tisa	2011	rsd	67,066,715.57	67,066,715.57	06.11.2012.	jemstvo EP HO, EP VG, EP HI	67,067
Unicredit banka	Kontragar. u korist Deutsche bank "Brancarevo-Crvena reka" L	2011	eur	600,000.00	62,784,540.00	02.04.2012.	jemstvo EP HO	62,785
Jubmes banka	Licitaciona garancija za "Brancarevo-Crvena reka" Lot3	2011	eur	600,000.00	62,784,540.00	10.02.2012.	jemstvo EP HO	62,785
Jubmes banka	Garanc.za otklanjanje nedostataka u gar. periodu	2011	rsd	74,370,029.53	74,370,029.53	30.11.2013.	jemstvo EP HO	74,370
Societe generale banka	Overdraft	2011	rsd	332,384,000.00	332,384,000.00	10.08.2012.	jemstvo EP HO, EP VG, EP HI	274,454
Intesa banka	Overdraft	2011	rsd	30,000,000.00	30,000,000.00	11.08.2012.	jemstvo EP HO i EP VG	29,390
Unicredit banka	Kratkoročni kredit za obrtna sredstva	2010-11	rsd	217,000,000.00	217,000,000.00	01.07.2012.	jemstvo EP HO, VG i OP	217,000
Raiffeisen banka	Nabavka opreme za N.Sad lot 1.1.	2007	eur	1,102,517.50	115,368,423.47	08.04.2012	jemstvo EP HO	6,109
Unicredit banka	Garancija za dobro izvršenje posla - Zirowwe	2008	usd	5,459,106.61	441,457,206.95	19.08.2012.	jemstvo EP HO	441,457
Unicredit banka	Garancija za dobro izvršenje posla - Kawempe-Kafu	2010	usd	4,660,947.14	376,913,083.61	26.01.2013.	EP HO,VG i OP	376,913
Unicredit banka	Licitaciona garancija za Mpigi-Kanoni u Ugandi	2011	usd	900,000.00	72,779,580.00	11.04.2012.	jemstvo EP HO	72,780
Unicredit banka	Nabavka opreme za Ugandu	2008	eur	4,500,000.00	470,884,050.00	12.03.2012.	EP HO,VG i OP	33,635
Societe generale banka	Nabavka opreme za Ugandu	2008	eur	2,210,221.00	231,279,514.64	22.04.2013.	jemstvo EP HO i EP VG	92,512
Societe generale banka	Nabavka asfaltna baze za Ugandu	2009	eur	1,500,000.00	156,961,350.00	22.12.2013.	jemstvo EP HO i EP VG	78,481
Societe generale banka	Nabavka opreme za Ugandu	2010	eur	1,000,000.00	104,640,900.00	20.01.2015.	jemstvo EP HO	104,641
Societe generale banka	Nabavka opreme za Ugandu	2010	eur	311,390.00	32,584,129.85	30.06.2012.	jemstvo EP HO, EP VG, EP HI	32,584
UKUPNO PRIMLJENA JEMSTVA								3,023,868

**„ENERGOPROJEKT NISKOGRADNJA A.D., BEOGRAD
NAPOMENE UZ KONSOLIDOVANI FINANSIJSKI IZVEŠTAJ**

<i>Glavni dužnik</i>	<i>Podaci o glavnom dugu</i>	<i>Datum i broj ugovora o jemstvu</i>	<i>Val</i>	<i>Iznos neizmirene obaveze u valuti od strane glavnog dužnika na dan 31.12.2012.</i>	<i>Iznos neizmirene obaveze u 000 RSD od strane glavnog dužnika na dan 31.12.2012.</i>
<i>Energoprojekt Oprema ad</i>					220,892
Energoprojekt Oprema ad	Garancija dobro izvršenje posla za projekat Twin Lake Real Estate, EUR 634.000, Komercijalna banka, vaznost do 02.07.2012.	ugovor o jemstvu zaključen 31.05.2010. nas zav.br.1317/11.06.10.	eur	634,000.00	66,342
Energoprojekt Oprema ad	Okvirna linija za izdavanje garancija, akreditiva i pisma o namerama, EUR 6.000.000, Raiffeisen banka, vaznost do 30.04.2015.	Ugovor o jemstvu br. 5897 od 26.05.2011.	eur	1,476,948.16	154,549
<i>Energoprojekt Visokogradnja ad</i>					1,167,617
Energoprojekt Visokogradnja ad	Kredit ug.br. 02/10, Societe Generale banka, EUR 1.500.000, vaznost do 30.06.2012.	28.07.2008.	eur	1,500,000.00	156,961
Energoprojekt Visokogradnja ad	Garancija za uredno pl.obaveza, Societe Generale banka, EUR 2.289.779, vaznost do 15.02.2013.	Ugovor o jemstvu br.3984/08 od 12.08.2008.	eur	763,259.00	79,868
Energoprojekt Visokogradnja ad	Avansna garancija, Unicredit banka, EUR 3.544.800, vaznost do 22.01.2012.	18.08.2010.	eur	2,739,412.67	286,655
Energoprojekt Visokogradnja ad	Garancija dobro izvršenje posla, Unicredit banka, EUR 2.363.200, vaznost do 22.01.2012.	18.08.2010.	eur	1,826,275.12	191,103
Energoprojekt Visokogradnja ad	Avansna garancija, Unicredit banka, EUR 429.372,00, vaznost do 18.10.2012.	23.12.2011.	eur	429,372.00	44,930
Energoprojekt Visokogradnja ad	Kredit ug.br. 02/11, Societe Generale banka, EUR 2.000.000, vaznost do 30.06.2012.	19.08.2011.	eur	2,000,000.00	209,282
Energoprojekt Visokogradnja ad	Kredit ug.br. 02/11, Societe Generale banka, EUR 1.900.000, vaznost do 30.06.2012.	22.12.2011.	eur	1,900,000.00	198,818
<i>Energoprojekt Holding ad</i>					321,174
Energoprojekt Holding ad	Kredit za trajna obrtna sredstva, RSD 321.174.000 Fond za razvoj Republike Srbije, ugovor o kreditu br.21437 od 29.12.2010., rok vaznosti 2 godine	Ugovor o jemstvu br. 21437/1 od 29.12.2010.	rsd	321,174,000.00	321,174
UKUPNO DATA JEMSTVA					1,709,682

„ENERGOPROJEKT NISKOGRADNJA A.D., BEOGRAD
NAPOMENE UZ KONSOLIDOVANI FINANSIJSKI IZVEŠTAJ

HIPOTEKE UPISANE NA TERET I U KORIST DRUŠTVA

U sledećoj tabeli je prikazana hipoteka upisana na teret Društva

<i>Nepokretnost</i>	<i>m²</i>	<i>Knjigovod. vrednost u USD</i>	<i>Knjigovod. vrednost u 000 RSD</i>	<i>Procenjena vrednost u USD</i>	<i>Procenjena vrednost u 000 RSD</i>
Zemljište „Santa Clara“, Lima, Peru	20.515,95	231.571	18.726	4.718.669	381.581
Poslovni prostor 16.-18. sprat, Lima, Peru	427,73	156.368	12.645	571.828	46.242
Zgrada Cruz Del Sur, Lima, Peru	3.229,84	2.666.267	215.611	4.865.167	393.428
Magacin “Santa Clara”, Lima, Peru	792,35	280.246	22.663	178.029	14.397
Ukupno	24.965,87	3.334.452	269.645	10.333.693	835.646
Hipoteka 66,53%				6.875.146	555.967

Za potrebe obezbeđenja kreditne linije odobrene od strane Scotiabank Peru upisana je hipoteka na imovini Društva u iznosu od 555.967 hiljada dinara što predstavlja 66,53% ukupno procenjene vrednosti imovine koja je predmet hipoteke. Procena vrednosti izvršena je od strane ovlašćenih procenitelja Scotiabank.

**„ENERGOPROJEKT NISKOGRADNJA A.D., BEOGRAD
NAPOMENE UZ KONSOLIDOVANI FINANSIJSKI IZVEŠTAJ**

POTENCIJALNE OBAVEZE I POTENCIJALNA SREDSTVA

Potencijalne obaveze, koje mogu da rezultiraju odlivom ekonomskih koristi Društva, prvenstvo mogu da nastanu po osnovu:

- sudskih sporova.

Potencijalna **obaveza po osnovu sudskih sporova** se prvenstveno ogleda u mogućnosti okončanja sudskih sporova na štetu Društva, a za šta nije stvorena obaveza ili izvršeno rezervisanje u bilansu stanja.

U narednoj tabeli prikazan je broj i procenjene vrednosti sudskih sporova u kojima je Društvo tužena strana, a verovatnoća da Društvo izgubi predmetne sporove nije izuzetno mala. U procenjene vrednosti sudskih sporova, gde je visina potencijalne obaveze određena na dan 31.12.2011. godine, su uključene i vrednosti zatezних kamata .

**„ENERGOPROJEKT NISKOGRADNJA A.D., BEOGRAD
NAPOMENE UZ KONSOLIDOVANI FINANSIJSKI IZVEŠTAJ**

<i>R.br.</i>	<i>Tužilac</i>	<i>Tuženi</i>	<i>P.br.</i>	<i>Osnov i visina</i>	<i>Nadležan</i>	<i>Stanje postupka</i>
1	EP Niskogradnja	Internacional CG u restrukturiranju	P. 9720-08	Radi duga od 182.056,00 dinara	PSB	Pravnosnažnom presudom usvojen naš tužbeni zahtev
2	Dunav Osiguranje	EP Niskogradnja, a.d.	XXI P 3836/08	Regresna tužba 278.230,00 din.	Privredni sud Beograd	Neizvesno, postupak u prekidu do okončanja kriv.post.
3	Vitomir Čupović	EP Niskogradnja, a.d.	77 P 52955/10	Naknada štete za povredu na radu 725.000,00 din.	I Osnovni sud Beograd	U prvom stepenu odbijen tuž.zahtev
4	RF PIO Filijala Beograd	EP Niskogradnja, a.d.	XXII 6850/09	Naknada štete 419.600,10 din.	Privredni sud Beograd	Postupak u prekidu do okončanja kriv. postup.
5	RZZO Filijala Beograd	EP Niskogradnja, a.d.	43 P 302/11	Naknada štete 468.345,00 dinara	Privredni sud Beograd	Neizvesno
6	Gordana i Veselin Medenica	EP Niskogradnja, a.d.	4 P1 9641/10	Nakna. štete 3.200.000,00 povreda na radu	I Osnovni sud Beograd	Neizvesno
7	Aleksić Mirjana	EP Niskogradnja, a.d.	P 4273/11	Naknada štete 500.000,00 din.	I Osnovni sud Novi Sad	Neizvesno
8	Dunav osiguranje	1. D. Nikolić 2. EP Niskogr.	31-P- 11853/10	Vrednost - 2.500.000 rsd Osnov - Regresna tužba	Privredni sud u Beogradu	Neizvesno
9	EP Niskogradnj a.d.	Media max d.o.o.	30-P- 3049/11	Dug- 456.540,79 rsd	Privredni sud u Beogradu	Osnovano
10	Nešković i dr.	Niskogradnja a.d.		Isplata bonusa, 81.317,14 USA\$	I OS	Neizvesno
11	Marinković Vladimir	Niskogradnja a.d.		Isplata bonusa, 46.000,00USA\$	I OS	Odbijen tužbeni zahtev prvostepenom presudom, postupak po žalbi
12	Gačić i dr.	Niskogradnja a.d.		Isplata bonusa, 50.028,00 USA\$	I OS	Neizvesno
13	Mutapović Danica	Niskogradnja a.d.		Isplata bonusa, 22.971,54 USA\$	I OS	Postupak po žalbi

**„ENERGOPROJEKT NISKOGRADNJA A.D., BEOGRAD
NAPOMENE UZ KONSOLIDOVANI FINANSIJSKI IZVEŠTAJ**

14	EP Niskogradnj a.d.	Intermost doo u stečaju		Utvrđivanje potraživanja, 378.000.000 rsd	PS	Prvostepeni postupak-veštačenje
15	Intermost doo u stečaju	EP Niskogradnj a.d.		Protivtužba radi isplate 189.827.985,02 i 3.040.766,66 dinara	PS	Prvostepeni postupak-veštačenje, neosnovano
16	EP Niskogradnj a.d. i JIK Banka a.d. n stečaju	Privredna banka Sarajevo		Naplata garancija za uredno vraćanje avansa po aneksu V uz Ugovor za radove u Jemenu, 1.400.000,00 USA \$	OS Sarajevo	Prvostepeni postupak
17	EP Niskogradnj a.d. i JIK Banka a.d. u stečaju	Privredna banka Sarajevo		Naplata garancija, za uredno vraćanje avansa za radove u Jemenu 2.576.674,10 USA \$ i 7.324.771,94 YER	OS Sarajevo	Prvostepeni postupak
19	EP Niskogradnj a.d. i JIK Banka a.d. u stečaju	Privredna banka Sarajevo		Naplata garancija za dobro izvršenje posla za radove u Jemenu, 21.802.279 YER	OS Sarajevo	Prvostepeni postupak
20	EP Niskogradnj a.d.	JIK banka a.d u stečaju		Utvrđivanje potraživanja, čeka se deoba stečajne mase, 218.000,00 USA\$	PS Bgd	Osnovano
21	EP Niskogradnja a.d.	Jugobanka a.d. i filijala Jugobanka New York Agency		Prijava potraživanja u stečaju - 455.877,88 USA \$ sa domicilnom kamatom od 3.1.2002.god do isplate - 800,00 USA \$ sa domicilnom kamatom od 3.1.2002.god. do isplate - 12.055.133,05 dinara sa zsk od 3.1.2002.god. do isplate 5.188,48 dinara sa zsk od 3.1.2002.god. do isplate	PS Bgd	Osnovano
22	EP Niskogradnja a.d.	Beogradska Banka a.d. i filijala Beogradska Banka New York Agency		Prijava potraživanja u stečaju - 4.546,10 USA \$ sa domicilnom kamatom od 3.1.2002.god. do isplate 16.278.516,61 dinara sa zsk od 3.01.2002	PS Bgd	Osnovano
23	GP Rad u stečaju	EP Vg a.d., EP Ng a.d., EPO, Promet d.o.o.		Potraživanje po Ugovoru za radove na Al Shamal, Irak, 36.423.823,14 USA\$	PS Bgd	Prvostepeni postupak (radove izvodila EP VG a.d.)
24	Bosna putevi, Sarajevo	EP Niskogradnja a.d.		Dug 17.604.299,00 USA \$ po osnovu ispostavljenih situacija i povraćaja mehanizacije za radove na rekonstrukciji puta SANA HODEIDA u Jemenu	PS Bgd	Neosnovano
25	Bosna putevi, Sarajevo	1.SDK 2.EP Niskogradnja a.d.		Zabrana naplata akceptnih naloga - Nevraćeni avans po aneksu 5 uz Ugovor za radove u Jemenu, 1.404.088,00 USD	OS Sarajevo	Neosnovano

"ENERGOPROJEKT NISKOGRADNJA A.D."
NAPOMENE UZ KONSOLIDOVANE FINANSIJSKE IZVEŠTAJE

Potencijalna sredstva, koja mogu da rezultiraju prilivom ekonomskih koristi Društva, prvenstvo mogu da nastanu po osnovu sudskih sporova u kojima je Društvo tužilac.

Potencijalna **sredstva po osnovu sudskih sporova** se ogledaju u mogućnosti okončanja sudskih sporova u korist Društva, a za šta nije stvoreno potraživanje u bilansu stanja ili na neki drugi način iskazana ekonomska korist Društva .

41. DOGAĐAJI NAKON BILANSA STANJA

Nakon bilansa stanja nije bilo događaja koji bi bitnije uticali na verodostojnost iskazanih finansijskih izveštaja.

U Beogradu, 24.04.2012.godine

Lice odgovorno za
sastavljanje izveštaja



Direktor






BDO d.o.o. Beograd

Knez Mihailova 10
11000 Belgrade
Republic of Serbia
Tel: +381 11 3281 399
Fax: +381 11 32 81 808

www.bdo.co.rs

BDO d.o.o. Beograd, privredno društvo osnovano u Republici Srbiji, je članica BDO International Limited, kompanije sa ograničenom odgovornošću sa sedištem u Velikoj Britaniji, i deo je međunarodne BDO mreže firmi članica.
BDO je brend ime za BDO mrežu i za svaku BDO firmu članicu.

BDO d.o.o. Beograd, a limited liability company incorporated in the Republic of Serbia, is a member of BDO International Limited, a UK company limited by guarantee, and forms part of the international BDO network of independent member firms. BDO is the brand name for the BDO network and for each of the BDO member firms.



U skladu sa članom 50. i 51. Zakona o tržištu kapitala („Službeni glasnik RS“ broj 31/2011) i članom 3. Pravilnika o sadržini, formi i načinu objavljivanja godišnjih, polugodišnjih i kvartalnih izveštaja javnih društava („Službeni glasnik RS“ broj 14/2012) „Energoprojekt-Niskogradnja“ a.d., iz Beograda, MB: 07073160 objavljuje:

GODIŠNJI IZVEŠTAJ ZA 2011.GODINU

I GODIŠNJI KONSOLIDOVANI FINANSIJSKI IZVEŠTAJI

- 1.1. Bilans stanja
- 1.2. Bilans uspeha
- 1.3. Izveštaj o tokovima gotovine
- 1.4. Izveštaj o promenama na kapitalu
- 1.5. Napomene uz konsolidovane finansijske izveštaje

II IZVEŠTAJ REVIZORA

III GODIŠNJI IZVEŠTAJ O POSLOVANJU

<p>1) <i>Prikaz razvoja i rezultata poslovanja Društva, a naročito finansijsko stanje u kome se Društvo nalazi i podaci važni za procenu stanja imovine Društva</i></p>	<p style="text-align: center;"><u>Analiza poslovanja u 000 rsd</u></p> <table style="width: 100%; border-collapse: collapse;"> <tr> <td>Ukupan prihod</td> <td style="text-align: right;">7.737.992</td> </tr> <tr> <td>Ukupan rashod</td> <td style="text-align: right;">7.335.648</td> </tr> <tr> <td>Bruto dobit</td> <td style="text-align: right;">402.344</td> </tr> <tr> <td>Prihodi od delatnosti</td> <td style="text-align: right;">6.254.323</td> </tr> <tr> <td>Prihodi od prodaje roba</td> <td style="text-align: right;">13.730</td> </tr> <tr> <td>Prihodi od prodaje pro. I usluga</td> <td style="text-align: right;">3.916</td> </tr> </table> <p style="text-align: center;"><u>Pokazatelji poslovanja:</u></p> <table style="width: 100%; border-collapse: collapse;"> <tr> <td>Ekonomičnost poslovanja</td> <td style="text-align: right;">102.84%</td> </tr> <tr> <td>Rentabilnost poslovanja</td> <td style="text-align: right;">4.82%</td> </tr> <tr> <td>Likvidnost poslovanja</td> <td style="text-align: right;">0.95%</td> </tr> <tr> <td>Prinos na ukupni kapital</td> <td style="text-align: right;">24.04%</td> </tr> <tr> <td>Neto prinos na sopstveni kapital</td> <td style="text-align: right;">22.29%</td> </tr> <tr> <td>Poslovni neto dobitak</td> <td style="text-align: right;">6.02%</td> </tr> <tr> <td>Stepen zaduženosti</td> <td style="text-align: right;">76.68%</td> </tr> <tr> <td>Likvidnost I stepena</td> <td style="text-align: right;">5.74%</td> </tr> <tr> <td>Likvidnost II stepena</td> <td style="text-align: right;">92%</td> </tr> <tr> <td>Neto obrtni kapital u 000</td> <td style="text-align: right;">700.779</td> </tr> <tr> <td>Dobitak po akciji</td> <td style="text-align: right;">0.40%</td> </tr> </table> <p>Vrednost osnovnog kapitala rsd 612.183.710,00 Broj izdatih akcija 1.493.131</p>	Ukupan prihod	7.737.992	Ukupan rashod	7.335.648	Bruto dobit	402.344	Prihodi od delatnosti	6.254.323	Prihodi od prodaje roba	13.730	Prihodi od prodaje pro. I usluga	3.916	Ekonomičnost poslovanja	102.84%	Rentabilnost poslovanja	4.82%	Likvidnost poslovanja	0.95%	Prinos na ukupni kapital	24.04%	Neto prinos na sopstveni kapital	22.29%	Poslovni neto dobitak	6.02%	Stepen zaduženosti	76.68%	Likvidnost I stepena	5.74%	Likvidnost II stepena	92%	Neto obrtni kapital u 000	700.779	Dobitak po akciji	0.40%
Ukupan prihod	7.737.992																																		
Ukupan rashod	7.335.648																																		
Bruto dobit	402.344																																		
Prihodi od delatnosti	6.254.323																																		
Prihodi od prodaje roba	13.730																																		
Prihodi od prodaje pro. I usluga	3.916																																		
Ekonomičnost poslovanja	102.84%																																		
Rentabilnost poslovanja	4.82%																																		
Likvidnost poslovanja	0.95%																																		
Prinos na ukupni kapital	24.04%																																		
Neto prinos na sopstveni kapital	22.29%																																		
Poslovni neto dobitak	6.02%																																		
Stepen zaduženosti	76.68%																																		
Likvidnost I stepena	5.74%																																		
Likvidnost II stepena	92%																																		
Neto obrtni kapital u 000	700.779																																		
Dobitak po akciji	0.40%																																		
<p>2) <i>Opis očekivanog razvoja Društva u narednom periodu, promena u poslovnim politikama Društva, kao i glavnih rizika i pretnji kojima je poslovanje Društva izloženo</i></p>	<p>Aktivnosti preduzeća su i dalje vezane za poslove u okviru osnovne delatnosti: izgradnja i rekonstrukcija saobraćajnica, tunela, metroa, kolektora... Poslovanje se odvija na tržištima Srbije, Perua i Ugande. Povećana konkurencija u zemlji prisustvom stranih firmi koje nude izvođenje radova po znatno nižim cenama i otežan nastup u inostranstvu zbog nedovoljnog garancijskog i kreditnog potencijala glavni su rizici i pretnje kojima je Društvo izloženo.</p>																																		
<p>3) <i>Svi važniji poslovni događaji koji su nastupili nakon proteka poslovne godine za koju se izveštaj priprema</i></p>	<p>Doneta je odluka o usklađivanju Osnivačkog akta, odluka o Statutu i odluka o Poslovniku rada Skupštine Energoprojekt-Niskogradnja a.d. u skladu sa Zakonom o privrednim društvima, izbor novog korporativnog agenta M&V Investments, izbor novog revizora BDO, prodaja akcija Energoprojekt Garant</p>																																		
<p>4) <i>Svi značajniji poslovi</i></p>	<p>Izgradnja autoputa E-75, Lot 1.1, Izgradnja tunela Straževica, Izvodjenje radova na izradi nasipa na levoj obali Tise, Izvodjenje radova na rehabilitaciji puta Cochabamba-Chota- Peru, Put Yanacocha-Peru, Asfaltiranje puta Kawempe-Kafu Uganda, Put Kampala-Gayaza-Ziobwe, Uganda</p>																																		

5) Aktivnosti Društva na polju istraživanja i razvoja	Nije bilo značajnijih ulaganja u istraživanja i razvoj osnovne delatnosti i informacione tehnologije
---	--

Podaci o stečenim sopstvenim akcijama*	
Razlozi sticanja sopstvenih akcija	
Broj i nominalna vrednost stečenih sopstvenih akcija	
Imena lica od kojih su akcije stečene	
Iznos koji je Društvo isplatilo po osnovu sticanja sopstvenih akcija, odn. naznaka da su akcije stečene bez naknade	
Broj sopstvenih akcija koje društvo poseduje u trenutku izrade godišnjeg izveštaja	

*Podaci se popunjavaju ukoliko je Društvo u međuvremenu od sačinjavanja prethodnog godišnjeg izveštaja steklo sopstvene akcije

IV IZJAVA LICA ODGOVORNIH ZA SASTAVLJANJE GODIŠNJEG IZVEŠTAJA	
Izjavljujemo da je prema našem najboljem saznanju, godišnji konsolidovani finansijski izveštaj sastavljen uz primenu odgovarajućih međunarodnih standarda finansijskog izveštavanja i da daje istinite i objektivne podatke o imovini, obavezama, finansijskom položaju i poslovanju, dobitima i gubicima, tokovima gotovine i promenama na kapitalu javnog društva, uključujući i njegova društva koja su uključena u konsolidovane izveštaje.	
Ime i prezime	Naziv radnog mesta i dužnosti koje lice obavlja u Društvu
Stojan Čolakov	direktor

V ODLUKA NADLEŽNOG ORGANA DRUŠTVA O USVAJANJU GODIŠNJIH KONSOLIDOVANIH FINANSIJSKIH IZVEŠTAJA*

Godišnji konsolidovani finansijski izveštaj je usvojen od strane nadležnih organa i odluka nadležnog organa o usvajanju Godišnjeg izveštaja nalazi se u tekstu Godišnjeg izveštaja na kraju.

*U slučaju da nije usvojen godišnji izveštaj, obavezna je napomena da nije usvojen od strane nadležnog organa, a Društvo je obavezno da odluku nadležnog organa o usvajanju Godišnjeg izveštaja objavi u celosti naknadno.

VI ODLUKA O RASPODELI DOBITI ILI POKRIĆU GUBITKA*

*U slučaju da odluka nadležnog organa o raspodeli dobiti/pokriću gubitka nije sastavni deo Godišnjeg izveštaja, Društvo je obavezno da je objavi u celosti naknadno.

Napomena*

*U slučaju da Godišnji izveštaj nije usvojen od strane nadležnog organa javnog društva, sa obaveštenjem da će odluka o usvajanju Godišnjeg izveštaja biti naknadno objavljena u celosti

Javno društvo je dužno da sastavi Godišnji izveštaj, objavi javnosti i dostavi ga Komisiji, a regulisanom tržištu, odnosno MTP dostavlja ovaj izveštaj ukoliko su hartije od vrednosti tog društva uključene u trgovanje, i to najkasnije četiri meseca nakon završetka svake poslovne godine, kao i da obezbedi da godišnji konsolidovani finansijski izveštaj bude dostupan javnosti tokom najmanje pet godina od dana objavljivanja. Društvo odgovara za tačnost i istinitost podataka navedenih u Godišnjem izveštaju.

U Beogradu,

Dana 27.06.2012.



Direktor



Energoprojekt Niskogradnja a.d.
Beograd, 21.6.2012. godine

I Z V O D I Z Z A P I S N I K A
SA 14. GODIŠNJE SEDNICE SKUPŠTINE ENERGOPROJEKT
NISKOGRADNJA A.D. ODRŽANE DANA 18.06.2012. GODINE U KINO
SALI POSLOVNE ZGRADE ENERGOPROJEKT SA POČETKOM U 13 ČASOVA

(Nepotrebno izostavljeno)

TAČKA 1. USVAJANJE GODIŠNJEG KONSOLIDOVANOG IZVEŠTAJA
ENERGOPROJEKT NISKOGRADNJA A.D. ZA 2011. GODINU
(Konsolidovani finansijski izveštaj Energoprojekt
Niskogradnja a.d. za 2011.god., Izveštaj Revizora za
2011.god. i Godišnji izveštaj o poslovanju društva)

Skupština je razmotrila predlog za tačku 1. dnevnog reda koji je, shodno svojim ovlašćenjima iz člana 98. stav 1. tačka 7) Statuta a.d, utvrdio Odbor direktora a.d, na osnovu svoje odluke sa 2. sednice održane dana 18.5.2012. godine i predložio Skupštini na usvajanje, nakon čega se pristupilo izjašnjavanju po ovoj tački dnevnog reda.

Predsednik Skupštine a.d. obavestio je prisutne o načinu donošenja ove odluke.

U skladu sa članom 69. Statuta Energoprojekt Niskogradnja a.d. ova odluka se donosi običnom većinom glasova prisutnih akcionara koji imaju pravo glasa o određenom pitanju.

Prilikom utvrđivanja broja glasova prisutnih akcionara za potrebe utvrđivanja većine za odlučivanje u obzir se uzimaju i glasovi akcionara koji su glasali pisanim putem.

Nakon toga, pristupilo se glasanju.

Rezultat glasanja:

Ukupan broj glasova:	1.493.31
Kvorum potreban za rad Skupštine:	746.566
Evidentirano prisutnih glasova (uključujući i glasove u odsustvu):	1.393.407
UKUPAN BROJ GLASOVA (uključujući i glasove u odsustvu) ZA	1.393.407
UKUPAN BROJ GLASOVA (uključujući i glasove u odsustvu) PROTIV	
UKUPAN BROJ GLASOVA (uključujući i glasove u odsustvu) UZDRŽAN	

Na osnovu iznetog, Predsednik Skupštine a.d. konstatovao je da je Skupština, u okviru tačke 1. utvrđenog dnevnog reda, jednoglasno donela sledeću

O D L U K U

1. USVAJA SE GODIŠNJI KONSOLIDOVANI IZVEŠTAJ ENERGOPROJEKT NISKOGRADNJA A.D. ZA 2011. GODINU (Konsolidovani finansijski izveštaj Energoprojekt Niskogradnja a.d. za 2011.god., Izveštaj Revizora za 2011. god. i Godišnji izveštaj o poslovanju društva), u svemu prema predlogu Odbora direktora koji čini sastavni deo ove Odluke.
2. Izveštaji iz tačke 1. ove Odluke čine njen sastavni deo i čuvaju se u arhivi Skupštine.

Predsednik Skupštine

.....
Dragan Tadić, dipl. inž.