



Република Србија
Агенција за привредне регистре

Регистар финансијских извештаја
и података о бонитету



AD "JABUKA" INDUSTRIJA SKROBA

08047618

101057287

PAN EVO

PAN EVO

26000

INDUSTRIJSKO NASELJE

BB

2011.

7.

2011.

0

108960865052

PAN EVO

INDUSTRIJSKO NASELJE SKROBARE

BB

E-mail finansije.skrobara@gmail.com

0132316951

MARKO

ŠKRBI

1808969710308

Popunjiva pravno lice - preduzetnik		
08047618 Maticni broj	Sifra delatnosti	101057287 PIB
Popunjiva Agencija za privredne registre		
750 1 2 3 Vrsta posla	19	20 21 22 23 24 25 26

Naziv : **AD "JABUKA" INDUSTRIJA SKROBA**

Sediste : **PAN EVO, INDUSTRIJSKO NASELJE BB**

BILANS STANJA



7005011050894

na dan **31.12.2011. godine**

- u hiljadama dinara

Grupa racuna, racun	P O Z I C I J A	AOP	Napomena broj	I z n o s	
				Tekuca godina	Prethodna godina
1	2	3	4	5	6
	AKTIVA				
	A. STALNA IMOVINA (002+003+004+005+009)	001		1045169	954148
00	I. NEUPLACENI UPISANI KAPITAL	002			
012	II. GOODWILL	003			
01 bez 012	III. NEMATERIJALNA ULAGANJA	004		1721	1861
	IV. NEKRETNINE, POSTROJENJA, OPREMA I BIOLOSKA SREDSTVA (006+007+008)	005		1041948	950774
020, 022, 023, 026, 027(deo), 028 (deo), 029	1. Nekretnine, postrojenja i oprema	006		1041948	950774
024, 027(deo), 028 (deo)	2. Investicione nekretnine	007			
021, 025, 027(deo), 028(deo)	3. Bioloska sredstva	008			
	V. DUGOROCNI FINANSIJSKI PLASMANI (010+011)	009		1500	1513
030 do 032, 039 (deo)	1. Ucesca u kapitalu	010			
033 do 038, 039 (deo) minus 037	2. Ostali dugorocni finansijski plasmani	011		1500	1513
	B. OBRтна IMOVINA (013+014+015)	012		460752	403642
10 do 13, 15	I. ZALIHE	013		255564	128376
14	II. STALNA SREDSTVA NAMENJENA PRODAJI I SREDSTVA POSLOVANJA KOJE SE OBUSTAVLJA	014			
	III. KRATKOROCNA POTRAZIVANJA, PLASMANI I GOTOVINA (016+017+018+019+020)	015		205188	275266
20, 21 i 22, osim 223	1. Potrazivanja	016		183724	217637
223	2. Potrazivanja za vise placen porez na dobitak	017			
23 minus 237	3. Kratkoročni finansijski plasmani	018		17551	13180
24	4. Gotovinski ekvivalenti i gotovina	019		3230	7945

Grupa racuna, racun	P O Z I C I J A	AOP	Napomena broj	I z n o s	
				Tekuca godina	Prethodna godina
1	2	3	4	5	6
27 i 28 osim 288	5. Porez na dodatu vrednost i aktivna vremenska razgranicenja	020		683	36504
288	V. ODLOZENA PORESKA SREDSTVA	021		41678	56880
	G. POSLOVNA IMOVINA (001+012 +021)	022		1547599	1414670
29	D. GUBITAK IZNAD VISINE KAPITALA	023			
	Dj. UKUPNA AKTIVA (022+023)	024		1547599	1414670
88	E. VANBILANSNA AKTIVA	025		134678	82080
	PASIVA				
	A.KAPITAL (102+103+104+105+106-107+108-109-110)	101		464257	285656
30	I. OSNOVNI KAPITAL	102		566654	566460
31	II. NEUPLACENI UPISANI KAPITAL	103			
32	III. REZERVE	104			
330 i 331	IV. REVALORIZACIONE REZERVE	105		188652	188652
332	V. NEREALIZOVANI DOBICI PO OSNOVU HARTIJA OD VREDNOSTI	106			
333	VI. NEREALIZOVANI GUBICI PO OSNOVU HARTIJA OD VREDNOSTI	107			
34	VII. NERASPOREDJENI DOBITAK	108		187630	0
35	VIII. GUBITAK	109		478679	469456
037 i 237	IX. OTKUPLJENE SOPSTVENE AKCIJE	110			
	B. DUGOROCNA REZERVISANJA I OBAVEZE (112+113+116)	111		1083342	1129014
40	I. DUGOROCNA REZERVISANJA	112			
41	II. DUGOROCNE OBAVEZE (114+115)	113		172768	248804
414, 415	1. Dugorocni krediti	114		105318	161379
41 bez 414 i 415	2. Ostale dugorocne obaveze	115		67450	87425
	III. KRATKOROCNE OBAVEZE (117+118+119+120+121+122)	116		910574	880210
42, osim 427	1. Kratkoročne finansijske obaveze	117		712856	298024
427	2. Obaveze po osnovu sredstava namenjenih prodaji i sredstava poslovanja koje se obustavlja	118			
43 i 44	3. Obaveze iz poslovanja	119		115020	549855
45 i 46	4. Ostale kratkorocne obaveze	120		56836	23896
47, 48 osim 481 i 49 osim 498	5. Obaveze po osnovu poreza na dodatu vrednost i ostalih javnih prihoda i pasivna vremenska razgranicenja	121		25862	8435
481	6. Obaveze po osnovu poreza na dobitak	122			

Grupa racuna, racun	P O Z I C I J A	AOP	Napomena broj	I z n o s	
				Tekuca godina	Prethodna godina
1	2	3	4	5	6
498	V. ODLOZENE PORESKE OBAVEZE	123			
	G. UKUPNA PASIVA (101+111 +123)	124		1547599	1414670
89	D. VANBILANSNA PASIVA	125		134678	82080

U _____ dana 28.2. 2012. godine

Lice odgovorno za sastavljanje
finansijskog izvestaja

M.P.

Zakonski zastupnik

Obrazac propisan Pravilnikom o sadrzini i formi obrazaca finansijskih izvestaja za privredna drustva, zadruge, druga pravna lica i preduzetnike ("Sluzbeni glasnik RS", br.114/06 , 5/07, 119/08 i 2/10)

Grupa racuna, racun	P O Z I C I J A	AOP	Napomena broj	I z n o s	
				Tekuca godina	Prethodna godina
1	2	3	4	5	6
	B. DOBITAK PRE OPOREZIVANJA (219-220+221-222)	223		202832	0
	V. GUBITAK PRE OPOREZIVANJA (220-219+222-221)	224		0	130622
	G. POREZ NA DOBITAK				
721	1. Poreski rashod perioda	225			
722	2. Odloženi poreski rashodi perioda	226		15202	0
722	3. Odloženi poreski prihodi perioda	227		0	56880
723	D. Isplacena licna primanja poslodavcu	228			
	Dj. NETO DOBITAK (223- 224- 225- 226+ 227- 228)	229		187630	0
	E. NETO GUBITAK (224- 223+ 225+ 226- 227 + 228)	230		0	73742
	...Âˆ. NETO DOBITAK KOJI PRIPADA MANJINSKIM ULAGACIMA	231			
	Z. NETO DOBITAK KOJI PRIPADA VLASNICIMA MATICNOG PRAVNOG LICA	232			
	I. ZARADA PO AKCIJI				
	1. Osnovna zarada po akciji	233			
	2. Umanjenja (razvodnjena) zarada po akciji	234			

U _____ dana 28.2. 2012. godine

Lice odgovorno za sastavljanje
finansijskog izvestaja

M.P.

Zakonski zastupnik

Obrazac propisan Pravilnikom o sadrzini i formi obrazaca finansijskih izvestaja za privredna drustva, zadruge, druga pravna lica i preduzetnike ("Sluzbeni glasnik RS", br.114/06 , 5/07, 119/08 i 2/10)

Popunjavanje pravno lice - preduzetnik		
08047618 Maticni broj	[] [] [] [] [] [] [] [] Sifra delatnosti	101057287 PIB
Popunjavanje Agencija za privredne registre		
750 1 2 3 Vrsta posla	[] 19	[] [] [] [] [] [] [] [] 20 21 22 23 24 25 26

Naziv :AD "JABUKA" INDUSTRIJA SKROBA

Sediste : PAN EVO, INDUSTRIJSKO NASELJE BB

IZVESTAJ O TOKOVIMA GOTOVINE



7005011050917

u periodu od 01.01.2011. do 31.12.2011. godine

- u hiljadama dinara

POZICIJA	AOP	Iznos	
		Tekuca godina	Prethodna godina
1	2	3	4
A. TOKOVI GOTOVINE IZ POSLOVNIH AKTIVNOSTI			
I. Prilivi gotovine iz poslovnih aktivnosti (1 do 3)			
1. Prodaja i primljeni avansi	301	1893052	969208
2. Primljene kamate iz poslovnih aktivnosti	302	1893052	969208
3. Ostali prilivi iz redovnog poslovanja	303		
3. Ostali prilivi iz redovnog poslovanja	304		
II. Odlivi gotovine iz poslovnih aktivnosti (1 do 5)			
1. Isplate dobavljacima i dati avansi	305	1816410	818824
1. Isplate dobavljacima i dati avansi	306	1536907	656029
2. Zarade, naknade zarada i ostali licni rashodi	307	141501	128178
3. Placene kamate	308	27527	23048
4. Porez na dobitak	309		
5. Placanja po osnovu ostalih javnih prihoda	310	110475	11569
III. Neto priliv gotovine iz poslovnih aktivnosti (I-II)			
IV. Neto odliv gotovine iz poslovnih aktivnosti (II-I)			
B. TOKOVI GOTOVINE IZ AKTIVNOSTI INVESTIRANJA			
I. Prilivi gotovine iz aktivnosti investiranja (1 do 5)			
1. Prodaja akcija i udela (neto prilivi)	313		
1. Prodaja akcija i udela (neto prilivi)	314		
2. Prodaja nematerijalnih ulaganja, nekretnina, postrojenja, opreme i biolo ... ^Å kih sredstava	315		
3. Ostali finansijski plasmani (neto prilivi)	316		
4. Primljene kamate iz aktivnosti investiranja	317		
5. Primljene dividende	318		
II. Odlivi gotovine iz aktivnosti investiranja (1 do 3)			
1. Kupovina akcija i udela (neto odlivi)	319	180165	150568
1. Kupovina akcija i udela (neto odlivi)	320		
2. Kupovina nematerijalnih ulaganja, nekretnina, postrojenja, opreme i biolo ... ^Å kih sredstava	321	180165	150251
3. Ostali finansijski plasmani (neto odlivi)	322	0	317
III. Neto priliv gotovine iz aktivnosti investiranja (I - II)			
IV. Neto odliv gotovine iz aktivnosti investiranja (II - I)			
	323		
	324	180165	150568

POZICIJA	AOP	I z n o s	
		Tekuca godina	Prethodna godina
1	2	3	4
V. TOKOVI GOTOVINE IZ AKTIVNOSTI FINANSIRANJA			
I. Prilivi gotovine iz aktivnosti finansiranja (1 do 3)	325	118686	0
1. Uvecanje osnovnog kapitala	326		
2. Dugorocni i kratkorocni krediti (neto prilivi)	327	118686	0
3. Ostale dugorocne i kratkorocne obaveze	328		
II. Odlivi gotovine iz aktivnosti finansiranja (1 do 4)	329	19878	0
1. Otkup sopstvenih akcija i udela	330		
2. Dugorocni i kratkorocni krediti i ostale obaveze (neto odlivi)	331		
3. Finansijski lizing	332	19878	0
4. Isplacene dividende	333		
III. Neto priliv gotovine iz aktivnosti finansiranja (I - II)	334	98808	0
IV. Neto odliv gotovine iz aktivnosti finansiranja (II - I)	335		
G. SVEGA PRILIVI GOTOVINE (301+313+325)	336	2011738	969208
D. SVEGA ODLIVI GOTOVINE (305+319+329)	337	2016453	969392
Dj. NETO PRILIVI GOTOVINE (336-337)	338		
E. NETO ODLIV GOTOVINE (337-336)	339	4715	184
...Âˆ. GOTOVINA NA POCETKU OBRACUNSKOG PERIODA	340	7945	8129
Z. POZITIVNE KURSNE RAZLIKE PO OSNOVU PRERACUNA GOTOVINE	341		
I. NEGATIVNE KURSNE RAZLIKE PO OSNOVU PRERACUNA GOTOVINE	342		
J. GOTOVINA NA KRAJU OBRACUNSKOG PERIODA (338-339+340+341-342)	343	3230	7945

U _____ dana 28.2. 2012. godine

Lice odgovorno za sastavljanje
finansijskog izvestaja

M.P.

Zakonski zastupnik

Obrazac propisan Pravilnikom o sadrzini i formi obrazaca finansijskih izvestaja za privredna drustva, zadruge, druga pravna lica i preduzetnike ("Sluzbeni glasnik RS", br.114/06 , 5/07, 119/08 i 2/10)

Popunjiva pravno lice - preduzetnik		
08047618 Maticni broj	Sifra delatnosti	101057287 PIB
Popunjiva Agencija za privredne registre		
750 1 2 3 Vrsta posla	19	20 21 22 23 24 25 26

Naziv :AD "JABUKA" INDUSTRIJA SKROBA

Sediste : PAN EVO, INDUSTRIJSKO NASELJE BB

IZVESTAJ O PROMENAMA NA KAPITALU



7005011050931

u periodu od 01.01.2011. do 31.12.2011. godine

- u hiljadama dinara

Red . br.	O P I S	Osnovni kapital (grupa 30 bez 309)		Ostali kapital (racun 309)		Neuplaceni upisani kapital (grupa 31)		Emisiona premija (racun 320)	
		AOP	AOP	AOP	AOP	AOP	AOP		
	1		2		3		4		5
1	Stanje na dan 01.01. prethodne godine _____	401	561059	414	5233	427		440	
2	Ispravka materijalno znacajnih gresaka i promena racunovodstvenih politika u prethodnoj godini - povecanje	402		415		428		441	
3	Ispravka materijalno znacajnih gresaka i promena racunovodstvenih politika u prethodnoj godini - smanjenje	403		416		429		442	
4	Korigovano pocetno stanje na dan 01.01. prethodne godine _____ (red.br. 1+2-3)	404	561059	417	5233	430		443	
5	Ukupna povecanja u prethodnoj godini	405		418	168	431		444	
6	Ukupna smanjenja u prethodnoj godini	406		419		432		445	
7	Stanje na dan 31.12. prethodne godine _____ (red.br. 4+5-6)	407	561059	420	5401	433		446	
8	Ispravka materijalno znacajnih gresaka i promena racunovodstvenih politika u tekucoj godini - povecanje	408		421		434		447	
9	Ispravka materijalno znacajnih gresaka i promena racunovodstvenih politika u tekucoj godini - smanjenje	409		422		435		448	
10	Korigovano pocetno stanje na dan 01.01. tekuce godine _____ (red.br. 7+8-9)	410	561059	423	5401	436		449	
11	Ukupna povecanja u tekucoj godini	411		424	194	437		450	
12	Ukupna smanjenja u tekucoj godini	412		425		438		451	
13	Stanje na dan 31.12. tekuce godine _____ (red.br. 10+11-12)	413	561059	426	5595	439		452	

Red. br.	O P I S	AOP	Rezerve (racun 321, 322)	AOP	Revalorizacione rezerve (racuni 330 i 331)	AOP	Nerealizovani dobiti po osnovu hartija od vrednosti (racun 332)	AOP	Nerealizovani gubici po osnovu hartija od vrednosti (racun 333)
	1		6		7		8		9
1	Stanje na dan 01.01. prethodne godine _____	453		466	190369	479		492	
2	Ispravka materijalno znacajnih gresaka i promena racunovodstvenih politika u prethodnoj godini - povecanje	454		467		480		493	
3	Ispravka materijalno znacajnih gresaka i promena racunovodstvenih politika u prethodnoj godini - smanjenje	455		468		481		494	
4	Korigovano pocetno stanje na dan 01.01. prethodne godine _____ (red.br. 1+2-3)	456		469	190369	482		495	
5	Ukupna povecanja u prethodnoj godini	457		470		483		496	
6	Ukupna smanjenja u prethodnoj godini	458		471	1717	484		497	
7	Stanje na dan 31.12. prethodne godine _____ (red.br. 4+5-6)	459		472	188652	485		498	
8	Ispravka materijalno znacajnih gresaka i promena racunovodstvenih politika u tekucoj godini - povecanje	460		473		486		499	
9	Ispravka materijalno znacajnih gresaka i promena racunovodstvenih politika u tekucoj godini - smanjenje	461		474		487		500	
10	Korigovano pocetno stanje na dan 01.01. tekuce godine _____ (red.br. 7+8-9)	462		475	188652	488		501	
11	Ukupna povecanja u tekucoj godini	463		476		489		502	
12	Ukupna smanjenja u tekucoj godini	464		477		490		503	
13	Stanje na dan 31.12. tekuce godine _____ (red.br. 10+11-12)	465		478	188652	491		504	

Red. br.	O P I S	AOP	Nerasporedjeni dobitak (grupa 34)	AOP	Gubitak do visine kapitala (grupa 35)	AOP	Otkupljene sopstvene akcije i udeli (racun 037,237)	AOP	Ukupno (kol.2+3+4+5+6+7+8-9+10-11-12)
	1		10		11		12		13
1	Stanje na dan 01.01. prethodne godine _____	505		518	395714	531		544	360947
2	Ispravka materijalno znacajnih gresaka i promena racunovodstvenih politika u prethodnoj godini - povecanje	506		519		532		545	
3	Ispravka materijalno znacajnih gresaka i promena racunovodstvenih politika u prethodnoj godini - smanjenje	507		520		533		546	
4	Korigovano pocetno stanje na dan 01.01. prethodne godine _____ (red.br. 1+2-3)	508		521	395714	534		547	360947
5	Ukupna povecanja u prethodnoj godini	509		522	73742	535		548	73574
6	Ukupna smanjenja u prethodnoj godini	510		523		536		549	1717
7	Stanje na dan 31.12. prethodne godine _____ (red.br. 4+5-6)	511		524	469456	537		550	285656
8	Ispravka materijalno znacajnih gresaka i promena racunovodstvenih politika u tekucoj godini - povecanje	512		525		538		551	
9	Ispravka materijalno znacajnih gresaka i promena racunovodstvenih politika u tekucoj godini - smanjenje	513		526		539		552	
10	Korigovano pocetno stanje na dan 01.01. tekuce godine _____ (red.br. 7+8-9)	514		527	469456	540		553	285656
11	Ukupna povecanja u tekucoj godini	515	187630	528	9223	541		554	178601
12	Ukupna smanjenja u tekucoj godini	516		529		542		555	
13	Stanje na dan 31.12. tekuce godine _____ (red.br. 10+11-12)	517	187630	530	478679	543		556	464257

Red. br.	O P I S	AOP	Gubitak iznad visine kapitala (grupa 29)
	1		14
1	Stanje na dan 01.01. prethodne godine _____	557	
2	Ispravka materijalno znacajnih gresaka i promena racunovodstvenih politika u prethodnoj godini - povecanje	558	
3	Ispravka materijalno znacajnih gresaka i promena racunovodstvenih politika u prethodnoj godini - smanjenje	559	
4	Korigovano pocetno stanje na dan 01.01. prethodne godine _____ (red.br. 1+2-3)	560	
5	Ukupna povecanja u prethodnoj godini	561	
6	Ukupna smanjenja u prethodnoj godini	562	
7	Stanje na dan 31.12. prethodne godine _____ (red.br. 4+5-6)	563	
8	Ispravka materijalno znacajnih gresaka i promena racunovodstvenih politika u tekucoj godini - povecanje	564	
9	Ispravka materijalno znacajnih gresaka i promena racunovodstvenih politika u tekucoj godini - smanjenje	565	
10	Korigovano pocetno stanje na dan 01.01. tekuce godine _____ (red.br. 7+8-9)	566	
11	Ukupna povecanja u tekucoj godini	567	
12	Ukupna smanjenja u tekucoj godini	568	
13	Stanje na dan 31.12. tekuce godine _____ (red.br. 10+11-12)	569	

U _____ dana 28.2. 2012. godine

Lice odgovorno za sastavljanje
finansijskog izvestaja

M.P.

Zakonski zastupnik

Obrazac propisan Pravilnikom o sadrzini i formi obrazaca finansijskih izvestaja za privredna drustva, zadruge, druga pravna lica i preduzetnike ("Sluzbeni glasnik RS", br.114/06 , 5/07, 119/08 i 2/10)

Popunjiva pravno lice - preduzetnik		
08047618 Maticni broj	[] [] [] [] [] [] Sifra delatnosti	101057287 PIB
Popunjiva Agencija za privredne registre		
750 1 2 3 Vrsta posla	[] 19	[] [] [] [] [] [] [] 20 21 22 23 24 25 26

Naziv : **AD "JABUKA" INDUSTRIJA SKROBA**

Sediste : **PAN EVO, INDUSTRIJSKO NASELJE BB**

STATISTICKI ANEKS



7005011050924

za 2011. godinu

I OPSTI PODACI O PRAVNOM LICU ODNOSNO PREDUZETNIKU

O P I S	AOP	Tekuca godina	Prethodna godina
1	2	3	4
1. Broj meseci poslovanja (oznaka od 1 do 12)	601	12	12
2. Oznaka za velicinu (oznaka od 1 do 3)	602	3	3
3. Oznaka za vlasnistvo (oznaka od 1 do 5)	603	2	2
4. Broj stranih (pravnih ili fizickih) lica koja imaju ucesce u kapitalu	604		
5. Prosecan broj zaposlenih na osnovu stanja krajem svakog meseca (ceo broj)	605	166	154

II BRUTO PROMENE NEMATERIJALNIH ULAGANJA I NEKRETNINA, POSTROJENJA, OPREME I BIOLOSKIH SREDSTAVA

- iznosi u hiljadama dinara

Grupa racuna, racun	O P I S	AOP	Bruto	Ispravka vrednosti	Neto (kol. 4-5)
1	2	3	4	5	6
01	1. Nematerijalna ulaganja				
	1.1. Stanje na pocetku godine	606	1861	0	1861
	1.2. Povecanja (nabavke) u toku godine	607	367	XXXXXXXXXXXXX	367
	1.3. Smanjenja u toku godine	608	507	XXXXXXXXXXXXX	507
	1.4. Revalorizacija	609		XXXXXXXXXXXXX	
	1.5. Stanje na kraju godine (606+607-608+609)	610	1721	0	1721
02	2. Nekretnine, postrojenja, oprema i bioloska sredstva				
	2.1. Stanje na pocetku godine	611	1027024	76250	950774
	2.2. Povecanja (nabavke) u toku godine	612	122992	XXXXXXXXXXXXX	122992
	2.3. Smanjenja u toku godine	613	1445	XXXXXXXXXXXXX	31818
	2.4. Revalorizacija	614		XXXXXXXXXXXXX	
	2.5. Stanje na kraju godine (611+612-613+614)	615	1148571	106623	1041948

III STRUKTURA ZALIHA

- iznosi u hiljadama dinara

Grupa racuna, racun	O P I S	AOP	Tekuca godina	Prethodna godina
1	2	3	4	5
10	1. Zalihe materijala	616	178842	96225
11	2. Nedovrsena proizvodnja	617	36464	13228
12	3. Gotovi proizvodi	618	33992	8720
13	4. Roba	619		
14	5. Stalna sredstva namenjena prodaji	620		
15	6. Dati avansi	621	6266	10203
	7. SVEGA (616+617+618+619+620+621=013+014)	622	255564	128376

IV STRUKTURA OSNOVNOG KAPITALA

- iznosi u hiljadama dinara

Grupa racuna, racun	O P I S	AOP	Tekuca godina	Prethodna godina
1	2	3	4	5
300	1. Akcijski kapital	623	561059	561059
	u tome : strani kapital	624		
301	2. Udeli drustva sa ogranicenom odgovornoscu	625		
	u tome : strani kapital	626		
302	3. Ulozi clanova ortackog i komanditnog drustva	627		
	u tome : strani kapital	628		
303	4. Drzavni kapital	629		
304	5. Društveni kapital	630		
305	6. Zadružni udeli	631		
309	7. Ostali osnovni kapital	632	5595	5401
30	SVEGA (623+625+627+629+630+631+632=102)	633	566654	566460

V STRUKTURA AKCIJSKOG KAPITALA

- broj akcija kao ceo broj

- iznosi u hiljadama dinara

Grupa racuna, racun	O P I S	AOP	Tekuca godina	Prethodna godina
1	2	3	4	5
	1. Obicne akcije			
	1.1. Broj obicnih akcija	634	470762	470762
deo 300	1.2. Nominalna vrednost obicnih akcija - ukupno	635	561059	561059
	2. Prioritetne akcije			
	2.1. Broj prioriternih akcija	636		
deo 300	2.2. Nominalna vrednost prioriternih akcija - ukupno	637		
300	3. SVEGA -nominalna vrednost akcija (635+637=623)	638	561059	561059

VI POTRAZIVANJE I OBAVEZE

- iznosi u hiljadama dinara

Grupa racuna, racun	O P I S	AOP	Tekuca godina	Prethodna godina
1	2	3	4	5
20	1. Potrazivanja po osnovu prodaje (stanje na kraju godine 639 <= 016)	639	183724	217637
43	2. Obaveze iz poslovanja (stanje na kraju godine 640 <= 119)	640	115020	549855
deo 228	3. Potrazivanja u toku godine od drustava za osiguranje za naknadu stete (dugovni promet bez pocetnog stanja)	641	88	1186
27	4. Porez na dodatu vrednost - prethodni porez (godisnji iznos po poreskim prijavama)	642	154095	134891
43	5. Obaveze iz poslovanja (potrazni promet bez pocetnog stanja)	643	1381493	1225578
450	6. Obaveze za neto zarade i naknade zarada (potrazni promet bez pocetnog stanja)	644	86289	90844
451	7. Obaveze za porez na zarade i naknade zarada na teret zaposlenog (potrazni promet bez pocetnog stanja)	645	12699	13296
452	8. Obaveze za doprinose na zarade i naknade zarada na teret zaposlenog (potrazni promet bez pocetnog stanja)	646	21516	21520
461, 462 i 723	9. Obaveze za dividende, ucesce u dobitku i licna primanja poslodavca (potrazni promet bez pocetnog stanja)	647		
465	10. Obaveze prema fizickim licima za naknade po ugovorima (potrazni promet bez pocetnog stanja)	648	36	615084
47	11. Obaveze za PDV (godisnji iznos po poreskim prijavama)	649	282304	159376
	12. Kontrolni zbir (od 639 do 649)	650	2237264	3029267

VII DRUGI TROSKOVI I RASHODI

- iznosi u hiljadama dinara

Grupa racuna, racun	O P I S	AOP	Tekuca godina	Prethodna godina
1	2	3	4	5
513	1. Troškovi goriva i energije	651	224119	179531
520	2. Troškovi zarada i naknada zarada (bruto)	652	120110	122744
521	3. Troškovi poreza i doprinosa na zarade i naknade zarada na teret poslodavca	653	21392	21576
522, 523, 524 i 525	4. Troškovi naknada fizickim licima (bruto) po osnovu ugovora	654	228	4145
526	5. Troškovi naknada clanovima upravnog i nadzornog odbora (bruto)	655	223	143
529	6. Ostali licni rashodi i naknade	656	20356	7154
53	7. Troškovi proizvodnih usluga	657	51177	33148
533, deo 540 i deo 525	8. Troškovi zakupnina	658		
deo 533, deo 540 i deo 525	9. Troškovi zakupnina zemljišta	659		
536, 537	10. Troškovi istrazivanja i razvoja	660		
540	11. Troškovi amortizacije	661	31226	26922
552	12. Troškovi premija osiguranja	662	4527	1647
553	13. Troškovi platnog prometa	663	4090	2373

Grupa racuna, racun	O P I S	AOP	Tekuca godina	Prethodna godina
1	2	3	4	5
554	14. Troškovi članarina	664		
555	15. Troškovi poreza	665	14506	12748
556	16. Troškovi doprinosa	666	761	1512
562	17. Rashodi kamata	667	28996	27773
deo 560, deo 561 i 562	18. Rashodi kamata i deo finansijskih rashoda	668	66430	27773
deo 560, deo 561 i deo 562	19. Rashodi kamata po kreditima od banaka i dfo	669	23161	25193
deo 579	20. Rashodi za humanitarne, kulturne, zdravstvene, obrazovne, naučne i verske namene, za zaštitu čovekove sredine i za sportske namene	670		
	21. Kontrolni zbir (od 651 do 670)	671	611302	494382

VIII DRUGI PRIHODI

- iznosi u hiljadama dinara

Grupa racuna, racun	O P I S	AOP	Tekuca godina	Prethodna godina
1	2	3	4	5
60	1. Prihodi od prodaje robe	672	23683	18602
640	2. Prihodi od premija, subvencija, dotacija, regresa, kompenzacija i povracaja poreskih dazbina	673		
641	3. Prihodi po osnovu uslovljenih donacija	674		
deo 650	4. Prihodi od zakupnina za zemljiste	675		
651	5. Prihodi od članarina	676		
deo 660, deo 661, 662	6. Prihodi od kamata	677		
deo 660, deo 661 i deo 662	7. Prihodi od kamata po racunima i depozitima u bankama i ostalim finansijskim organizacijama	678		
deo 660, deo 661 i deo 669	8. Prihodi na osnovu dividendi i ucesca u dobitku	679		
	9. Kontrolni zbir (672 do 679)	680	23683	18602

IX OSTALI PODACI

- iznosi u hiljadama dinara

OPIS	AOP	Tekuca godina	Prethodna godina
1	2	3	4
1. Obaveze za akcize (prema godisnjem obracunu akciza)	681		
2. Obracunate carine i druge uvozne dazbine (ukupan godisnji iznos prema obracunu)	682		
3. Kapitalne subvencije i druga drzavna dodeljivanja za izgradnju i nabavku osnovnih sredstava i nematerijalnih ulaganja	683		
4. Drzavna dodeljivanja za premije, regres i pokrvice tekucih troskova poslovanja	684		
5. Ostala drzavna dodeljivanja	685		
6. Primljene donacije iz inostranstva i druga bespovratna sredstva u novcu ili naturi od inostranih pravnih i fizickih lica	686		
7. Licna primanja preduzetnika iz neto dobitka (popunjavaju samo preduzetnici)	687		
8. Kontrolni zbir (od 681 do 687)	688		

U _____ dana 28.2. 2012. godine

Lice odgovorno za sastavljanje
finansijskog izvestaja

M.P.

Zakonski zastupnik

Obrazac propisan Pravilnikom o sadrzini i formi obrazaca finansijskih izvestaja za privredna drustva, zadruge, druga pravna lica i preduzetnike ("Sluzbeni glasnik RS", br.114/06 , 5/07, 119/08 i 2/10)

AD "JABUKA" INDUSTRIJA SKROBA

3.000,00

840-29775845-87

09-08047618

, 25, 11000



Република Србија
Агенција за привредне регистре
Регистар финансијских извештаја
и података о банитету

ЗАХТЕВ ЗА РЕГИСТРАЦИЈУ
ФИНАНСИЈСКОГ ИЗВЕШТАЈА



ПОДАЦИ О ОБВЕЗНИКУ

Пословно име	AD "JABUKA" INDUSTRIJA SKROVA				
Матични број	08047618	ПИБ	101057287	Општина	PANČEVO
Место	PANČEVO		ПТТ број	26000	
Улица	INDUSTRIJSKO NASELJE			Број	BB

ВРСТА ФИНАНСИЈСКОГ ИЗВЕШТАЈА

редовни годишњи финансијски извештај за 2011. годину.

РАЗВРСТАВАЊЕ

У складу са чланом 7. Закона о рачуноводству и ревизији, а на основу података из финансијског извештаја за 2011. годину, обвезник се разврстао као велико правно лице.

НАЧИН ДОСТАВЉАЊА ОБАВЕШТЕЊА О УТВРЂЕНИМ НЕДОСТАЦИМА/ПОТВРДЕ О РЕГИСТРАЦИЈИ

Начин доставе Обвезнику на регистровану адресу.

Назив

Општина

Место ПТТ број

Улица Број

ПОДАЦИ О ЛИЦУ ОДГОВОРНОМ ЗА САСТАВЉАЊЕ ФИНАНСИЈСКОГ ИЗВЕШТАЈА

Назив/име и презиме 108960865052

Место PANČEVO

Улица INDUSTRIJSKO NASELJE SKROBARE

Е-mail finansije.skrobara@gmail.com

Телефон 0132316951

Број BB

ИЗЈАВА: Гарантујем тачност унетих података


Законски заступник обвезника

Својеручни потпис

Име MARKO

Презиме ŠKRBIĆ

ЈМБГ 1808969710308



Popunjiva pravno lice - preduzetnik		
08047618 Maticni broj	[] [] [] [] [] [] [] [] Sifra delatnosti	101057287 PIB
Popunjiva Agencija za privredne registre		
750 1 2 3 Vrsta posla	[] 19	[] [] [] [] [] [] [] [] 20 21 22 23 24 25 26

Naziv :AD "JABUKA" INDUSTRIJA SKROBA

Sediste : PANČEVO, INDUSTRIJSKO NASELJE BB

BILANS STANJA



7005011050894

na dan 31.12.2011. godine

- u hiljadama dinara

Grupa racuna, racun	P O Z I C I J A	AOP	Napomena broj	I z n o s	
				Tekuca godina	Prethodna godina
1	2	3	4	5	6
	AKTIVA				
	A. STALNA IMOVINA (002+003+004+005+009)	001		1045169	954148
00	I. NEUPLACENI UPISANI KAPITAL	002			
012	II. GOODWILL	003			
01 bez 012	III. NEMATERIJALNA ULAGANJA	004		1721	1861
	IV. NEKRETNINE, POSTROJENJA, OPREMA I BIOLOSKA SREDSTVA (006+007+008)	005		1041948	950774
020, 022, 023, 026, 027(deo), 028 (deo), 029	1. Nekretnine, postrojenja i oprema	006		1041948	950774
024, 027(deo), 028 (deo)	2. Investicione nekretnine	007			
021, 025, 027(deo), 028(deo)	3. Bioloska sredstva	008			
	V. DUGOROCNI FINANSIJSKI PLASMANI (010+011)	009		1500	1513
030 do 032, 039 (deo)	1. Ucesca u kapitalu	010			
033 do 038, 039 (deo) minus 037	2. Ostali dugorocni finansijski plasmani	011		1500	1513
	B. OBRтна IMOVINA (013+014+015)	012		460752	403642
10 do 13, 15	I. ZALIHE	013		255564	128376
14	II. STALNA SREDSTVA NAMENJENA PRODAJI I SREDSTVA POSLOVANJA KOJE SE OBUSTAVLJA	014			
	III. KRATKOROCNA POTRAZIVANJA, PLASMANI I GOTOVINA (016+017+018+019+020)	015		205188	275266
20, 21 i 22, osim 223	1. Potrazivanja	016		183724	217637
223	2. Potrazivanja za vise placen porez na dobitak	017			
23 minus 237	3. Kratkorocni finansijski plasmani	018		17551	13180
24	4. Gotovinski ekvivalenti i gotovina	019		3230	7945

Grupa racuna, racun	P O Z I C I J A	AOP	Napomena broj	I z n o s	
				Tekuca godina	Prethodna godina
1	2	3	4	5	6
27 i 28 osim 288	5. Porez na dodatu vrednost i aktivna vremenska razgranicenja	020		683	36504
288	V. ODLOZENA PORESKA SREDSTVA	021		41678	56880
	G. POSLOVNA IMOVINA (001+012 +021)	022		1547599	1414670
29	D. GUBITAK IZNAD VISINE KAPITALA	023			
	Dj. UKUPNA AKTIVA (022+023)	024		1547599	1414670
88	E. VANBILANSNA AKTIVA	025		134678	82080
	PASIVA				
	A.KAPITAL (102+103+104+105+106-107+108-109-110)	101		464257	285656
30	I. OSNOVNI KAPITAL	102		566654	566460
31	II. NEUPLACENI UPISANI KAPITAL	103			
32	III. REZERVE	104			
330 i 331	IV. REVALORIZACIONE REZERVE	105		188652	188652
332	V. NEREALIZOVANI DOBICI PO OSNOVU HARTIJA OD VREDNOSTI	106			
333	VI. NEREALIZOVANI GUBICI PO OSNOVU HARTIJA OD VREDNOSTI	107			
34	VII. NERASPOREDJENI DOBITAK	108		187630	0
35	VIII. GUBITAK	109		478679	469456
037 i 237	IX. OTKUPLJENE SOPSTVENE AKCIJE	110			
	B. DUGOROCNA REZERVISANJA I OBAVEZE (112+113+116)	111		1083342	1129014
40	I. DUGOROCNA REZERVISANJA	112			
41	II. DUGOROCNE OBAVEZE (114+115)	113		172768	248804
414, 415	1. Dugorocni krediti	114		105318	161379
41 bez 414 i 415	2. Ostale dugorocne obaveze	115		67450	87425
	III. KRATKOROCNE OBAVEZE (117+118+119+120+121+122)	116		910574	880210
42, osim 427	1. Kratkoročne finansijske obaveze	117		712856	298024
427	2. Obaveze po osnovu sredstava namenjenih prodaji i sredstava poslovanja koje se obustavlja	118			
43 i 44	3. Obaveze iz poslovanja	119		115020	549855
45 i 46	4. Ostale kratkorocne obaveze	120		56836	23896
47, 48 osim 481 i 49 osim 498	5. Obaveze po osnovu poreza na dodatu vrednost i ostalih javnih prihoda i pasivna vremenska razgranicenja	121		25862	8435
481	6. Obaveze po osnovu poreza na dobitak	122			

Grupa racuna, racun	POZICIJA	AOP	Napomena broj	I z n o s	
				Tekuca godina	Prethodna godina
1	2	3	4	5	6
498	V. ODLOZENE PORESKE OBAVEZE	123			
	G. UKUPNA PASIVA (101+111 +123)	124		1547599	1414670
89	D. VANBILANSNA PASIVA	125		134678	82080

U Pančevu dana 28.2. 2012. godine

Lice odgovorno za sastavljanje
finansijskog izvestaja

D. Rabić



Zakonski zastupnik

[Signature]

Obrazac propisan Pravilnikom o sadržini i formi obrazaca finansijskih izvestaja za privredna društva, zadruge, druga pravna lica i preduzetnike ("Sluzbeni glasnik RS", br.114/06, 5/07, 119/08 i 2/10)

Popunjiva pravno lice - preduzetnik		
08047618 Maticni broj	Sifra delatnosti	101057287 PIB
Popunjiva Agencija za privredne registre		
750 1 2 3 Vrsta posla	19	20 21 22 23 24 25 26

Naziv :AD "JABUKA" INDUSTRIJA SKROBA

Sediste : PANČEVO, INDUSTRIJSKO NASELJE BB

BILANS USPEHA



7005011050900

u period 01.01.2011 do 31.12.2011

- u hiljadama dinara

Grupa racuna, racun	P O Z I C I J A	AOP	Napomena broj	I z n o s	
				Tekuca godina	Prethodna godina
1	2	3	4	5	6
	A. PRIHODI I RASHODI IZ REDOVNOG POSLOVANJA				
	I. POSLOVNI PRIHODI (202+203+204-205+206)	201		1928259	990129
60 i 61	1. Prihodi od prodaje	202		1879751	1040122
62	2. Prihodi od aktiviranja ucinaka i robe	203			
630	3. Povecanje vrednosti zaliha ucinaka	204		48508	0
631	4. Smanjenje vrednosti zaliha ucinaka	205		0	49993
64 i 65	5. Ostali poslovni prihodi	206			
	II. POSLOVNI RASHODI (208 DO 212)	207		1613919	1130122
50	1. Nabavna vrednost prodate robe	208		11662	6641
51	2. Troškovi materijala	209		1312056	876944
52	3. Troškovi zarada, naknada zarada i ostali licni rashodi	210		162309	155762
54	4. Troškovi amortizacije i rezervisanja	211		31226	26922
53 i 55	5. Ostali poslovni rashodi	212		96666	63853
	III. POSLOVNI DOBITAK (201-207)	213		314340	0
	IV. POSLOVNI GUBITAK (207-201)	214		0	139993
66	V. FINANSIJSKI PRIHODI	215		50535	19893
56	VI. FINANSIJSKI RASHODI	216		138601	67573
67 i 68	VII. OSTALI PRIHODI	217		8113	63928
57 i 58	VIII. OSTALI RASHODI	218		31555	6877
	IX. DOBITAK IZ REDOVNOG POSLOVANJA PRE OPOREZIVANJA (213-214+ 215-216+217-218)	219		202832	0
	X. GUBITAK IZ REDOVNOG POSLOVANJA PRE OPOREZIVANJA (214-213- 215+216-217+218)	220		0	130622
69 - 59	XI. NETO DOBITAK POSLOVANJA KOJE SE OBUSTAVLJA	221			
59 - 69	XII. NETO GUBITAK POSLOVANJA KOJE SE OBUSTAVLJA	222			

Grupa racuna, racun	POZICIJA	AOP	Napomena broj	I z n o s	
				Tekuca godina	Prethodna godina
1	2	3	4	5	6
	B. DOBITAK PRE OPOREZIVANJA (219-220+221-222)	223		202832	0
	V. GUBITAK PRE OPOREZIVANJA (220-219+222-221)	224		0	130622
	G. POREZ NA DOBITAK				
721	1. Poreski rashod perioda	225			
722	2. Odloženi poreski rashodi perioda	226		15202	0
722	3. Odloženi poreski prihodi perioda	227		0	56880
723	D. Isplacena licna primanja poslodavcu	228			
	Dj. NETO DOBITAK (223- 224- 225- 226+ 227- 228)	229		187630	0
	E. NETO GUBITAK (224- 223+ 225+ 226- 227 + 228)	230		0	73742
	Ä...Ä~. NETO DOBITAK KOJI PRIPADA MANJINSKIM ULAGACIMA	231			
	Z. NETO DOBITAK KOJI PRIPADA VLASNICIMA MATICNOG PRAVNOG LICA	232			
	I. ZARADA PO AKCIJI				
	1. Osnovna zarada po akciji	233			
	2. Umanjenja (razvodnjena) zarada po akciji	234			

U Pančevu dana 28.2. 2012. godine

Lice odgovorno za sastavljanje
finansijskog izveštaja

D. Rabić



Zakonski zastupnik

[Signature]

Obrazac propisan Pravilnikom o sadržini i formi obrazaca finansijskih izveštaja za privredna društva, zadruge, druga pravna lica i preduzetnike ("Sluzbeni glasnik RS", br.114/06, 5/07, 119/08 i 2/10)

Popunjiva pravno lice - preduzetnik		
08047618 Maticni broj	Sifra delatnosti	101057287 PIB
Popunjiva Agencija za privredne registre		
750 1 2 3 Vrsta posla	19	20 21 22 23 24 25 26

Naziv :AD "JABUKA" INDUSTRIJA SKROBA

Sediste : PANČEVO, INDUSTRIJSKO NASELJE BB

IZVESTAJ O TOKOVIMA GOTOVINE



7005011050917

u periodu od 01.01.2011. do 31.12.2011. godine

- u hiljadama dinara

POZICIJA	AOP	I z n o s	
		Tekuca godina	Prethodna godina
1	2	3	4
A. TOKOVI GOTOVINE IZ POSLOVNIH AKTIVNOSTI			
I. Prilivi gotovine iz poslovnih aktivnosti (1 do 3)	301	1893052	969208
1. Prodaja i primljeni avansi	302	1893052	969208
2. Primljene kamate iz poslovnih aktivnosti	303		
3. Ostali prilivi iz redovnog poslovanja	304		
II. Odlivi gotovine iz poslovnih aktivnosti (1 do 5)	305	1816410	818824
1. Isplate dobavljacima i dati avansi	306	1536907	656029
2. Zarade, naknade zarada i ostali licni rashodi	307	141501	128178
3. Placene kamate	308	27527	23048
4. Porez na dobitak	309		
5. Placanja po osnovu ostalih javnih prihoda	310	110475	11569
III. Neto priliv gotovine iz poslovnih aktivnosti (I-II)	311	76642	150384
IV. Neto odliv gotovine iz poslovnih aktivnosti (II -I)	312		
B. TOKOVI GOTOVINE IZ AKTIVNOSTI INVESTIRANJA			
I. Prilivi gotovine iz aktivnosti investiranja (1 do 5)	313		
1. Prodaja akcija i udela (neto prilivi)	314		
2. Prodaja nematerijalnih ulaganja, nekretnina, postrojenja, opreme i bioloških sredstava	315		
3. Ostali finansijski plasmani (neto prilivi)	316		
4. Primljene kamate iz aktivnosti investiranja	317		
5. Primljene dividende	318		
II. Odlivi gotovine iz aktivnosti investiranja (1 do 3)	319	180165	150568
1. Kupovina akcija i udela (neto odlivi)	320		
2. Kupovina nematerijalnih ulaganja, nekretnina, postrojenja, opreme i bioloških sredstava	321	180165	150251
3. Ostali finansijski plasmani (neto odlivi)	322	0	317
III. Neto priliv gotovine iz aktivnosti investiranja (I - II)	323		
IV. Neto odliv gotovine iz aktivnosti investiranja (II - I)	324	180165	150568

POZICIJA	AOP	I z n o s	
		Tekuca godina	Prethodna godina
1	2	3	4
V. TOKOVI GOTOVINE IZ AKTIVNOSTI FINANSIRANJA			
I. Prilivi gotovine iz aktivnosti finansiranja (1 do 3)	325	118686	0
1. Uvecanje osnovnog kapitala	326		
2. Dugorocni i kratkorocni krediti (neto prilivi)	327	118686	0
3. Ostale dugorocne i kratkorocne obaveze	328		
II. Odlivi gotovine iz aktivnosti finansiranja (1 do 4)	329	19878	0
1. Otkup sopstvenih akcija i udela	330		
2. Dugorocni i kratkorocni krediti i ostale obaveze (neto odlivi)	331		
3. Finansijski lizing	332	19878	0
4. Isplacene dividende	333		
III. Neto priliv gotovine iz aktivnosti finansiranja (I - II)	334	98808	0
IV. Neto odliv gotovine iz aktivnosti finansiranja (II - I)	335		
G. SVEGA PRILIVI GOTOVINE (301+313+325)	336	2011738	969208
D. SVEGA ODLIVI GOTOVINE (305+319+329)	337	2016453	969392
Dj. NETO PRILIVI GOTOVINE (336-337)	338		
E. NETO ODLIV GOTOVINE (337-336)	339	4715	184
Å...Ä. GOTOVINA NA POCETKU OBRACUNSKOG PERIODA	340	7945	8129
Z. POZITIVNE KURSNE RAZLIKE PO OSNOVU PRERACUNA GOTOVINE	341		
I. NEGATIVNE KURSNE RAZLIKE PO OSNOVU PRERACUNA GOTOVINE	342		
J. GOTOVINA NA KRAJU OBRACUNSKOG PERIODA (338-339+340+341-342)	343	3230	7945

U Pančevu dana 28.2. 2012. godine

Lice odgovorno za sastavljanje
finansijskog izvestaja

D. Ratić



Zakonski zastupnik

[Signature]

Obrazac propisan Pravilnikom o sadržini i formi obrazaca finansijskih izvestaja za privredna društva, zadruge, druga pravna lica i preduzetnike ("Sluzbeni glasnik RS", br.114/06, 5/07, 119/08 i 2/10)

Popunjiva pravno lice - preduzetnik	
08047618 Maticni broj	Sifra delatnosti
101057287 PIB	
Popunjiva Agencija za privredne registre	
750 1 2 3 Vrsta posla	19 20 21 22 23 24 25 26

Naziv :AD "JABUKA" INDUSTRIJA SKROBA

Sediste : PANČEVO, INDUSTRIJSKO NASELJE BB

IZVESTAJ O PROMENAMA NA KAPITALU



7005011050931

u periodu od 01.01.2011. do 31.12.2011. godine

- u hiljadama dinara

Red. br.	O P I S	AOP	Osnovni kapital (grupa 30 bez 309)	AOP	Ostali kapital (racun 309)	AOP	Neuplaceni upisani kapital (grupa 31)	AOP	Emisiona premija (racun 320)
1			2		3		4		5
1	Stanje na dan 01.01. prethodne godine _____	401	561059	414	5233	427		440	
2	Ispravka materijalno znacajnih gresaka i promena racunovodstvenih politika u prethodnoj godini - povecanje	402		415		428		441	
3	Ispravka materijalno znacajnih gresaka i promena racunovodstvenih politika u prethodnoj godini - smanjenje	403		416		429		442	
4	Korigovano pocetno stanje na dan 01.01. prethodne godine _____ (red.br. 1+2-3)	404	561059	417	5233	430		443	
5	Ukupna povecanja u prethodnoj godini	405		418	168	431		444	
6	Ukupna smanjenja u prethodnoj godini	406		419		432		445	
7	Stanje na dan 31.12. prethodne godine _____ (red.br. 4+5-6)	407	561059	420	5401	433		446	
8	Ispravka materijalno znacajnih gresaka i promena racunovodstvenih politika u tekucoj godini - povecanje	408		421		434		447	
9	Ispravka materijalno znacajnih gresaka i promena racunovodstvenih politika u tekucoj godini - smanjenje	409		422		435		448	
10	Korigovano pocetno stanje na dan 01.01. tekuce godine _____ (red.br. 7+8-9)	410	561059	423	5401	436		449	
11	Ukupna povecanja u tekucoj godini	411		424	194	437		450	
12	Ukupna smanjenja u tekucoj godini	412		425		438		451	
13	Stanje na dan 31.12. tekuce godine _____ (red.br. 10+11-12)	413	561059	426	5595	439		452	

Red. br.	OPIS	AOP	Rezerve (racun 321, 322)	AOP	Revalorizacione rezerve (racuni 330 i 331)	AOP	Nerealizovani dobiti po osnovu hartija od vrednosti (racun 332)	AOP	Nerealizovani gubici po osnovu hartija od vrednosti (racun 333)
	1		6		7		8		9
1	Stanje na dan 01.01. prethodne godine _____	453		466	190369	479		492	
2	Ispravka materijalno znacajnih gresaka i promena racunovodstvenih politika u prethodnoj godini - povecanje	454		467		480		493	
3	Ispravka materijalno znacajnih gresaka i promena racunovodstvenih politika u prethodnoj godini - smanjenje	455		468		481		494	
4	Korigovano pocetno stanje na dan 01.01. prethodne godine _____ (red.br. 1+2-3)	456		469	190369	482		495	
5	Ukupna povecanja u prethodnoj godini	457		470		483		496	
6	Ukupna smanjenja u prethodnoj godini	458		471	1717	484		497	
7	Stanje na dan 31.12. prethodne godine _____ (red.br. 4+5-6)	459		472	188652	485		498	
8	Ispravka materijalno znacajnih gresaka i promena racunovodstvenih politika u tekucoj godini - povecanje	460		473		486		499	
9	Ispravka materijalno znacajnih gresaka i promena racunovodstvenih politika u tekucoj godini - smanjenje	461		474		487		500	
10	Korigovano pocetno stanje na dan 01.01. tekuce godine _____ (red.br. 7+8-9)	462		475	188652	488		501	
11	Ukupna povecanja u tekucoj godini	463		476		489		502	
12	Ukupna smanjenja u tekucoj godini	464		477		490		503	
13	Stanje na dan 31.12. tekuce godine _____ (red.br. 10+11-12)	465		478	188652	491		504	

Red. br.	O P I S	AOP	Nerasporedjeni dobitak (grupa 34)	AOP	Gubitak do visine kapitala (grupa 35)	AOP	Otkupljene sopstvene akcije i udeli (racun 037,237)	AOP	Ukupno (kol.2+3+4+5+6+7+8-9+10-11-12)
	1		10		11		12		13
1	Stanje na dan 01.01. prethodne godine _____	505		518	395714	531		544	360947
2	Ispravka materijalno znacajnih gresaka i promena racunovodstvenih politika u prethodnoj godini - povecanje	506		519		532		545	
3	Ispravka materijalno znacajnih gresaka i promena racunovodstvenih politika u prethodnoj godini - smanjenje	507		520		533		546	
4	Korigovano pocetno stanje na dan 01.01. prethodne godine _____ (red.br. 1+2-3)	508		521	395714	534		547	360947
5	Ukupna povecanja u prethodnoj godini	509		522	73742	535		548	73574
6	Ukupna smanjenja u prethodnoj godini	510		523		536		549	1717
7	Stanje na dan 31.12. prethodne godine _____ (red.br. 4+5-6)	511		524	469456	537		550	285656
8	Ispravka materijalno znacajnih gresaka i promena racunovodstvenih politika u tekucoj godini - povecanje	512		525		538		551	
9	Ispravka materijalno znacajnih gresaka i promena racunovodstvenih politika u tekucoj godini - smanjenje	513		526		539		552	
10	Korigovano pocetno stanje na dan 01.01. tekuce godine _____ (red.br. 7+8-9)	514		527	469456	540		553	285656
11	Ukupna povecanja u tekucoj godini	515	187630	528	9223	541		554	178601
12	Ukupna smanjenja u tekucoj godini	516		529		542		555	
13	Stanje na dan 31.12. tekuce godine _____ (red.br. 10+11-12)	517	187630	530	478679	543		556	464257

Red. br.	OPIS	AOP	Gubitak iznad visine kapitala (grupa 29)
	1		14
1	Stanje na dan 01.01. prethodne godine _____	557	
2	Ispravka materijalno znacajnih gresaka i promena racunovodstvenih politika u prethodnoj godini - povecanje	558	
3	Ispravka materijalno znacajnih gresaka i promena racunovodstvenih politika u prethodnoj godini - smanjenje	559	
4	Korigovano pocetno stanje na dan 01.01. prethodne godine _____ (red.br. 1+2-3)	560	
5	Ukupna povecanja u prethodnoj godini	561	
6	Ukupna smanjenja u prethodnoj godini	562	
7	Stanje na dan 31.12. prethodne godine _____ (red.br. 4+5-6)	563	
8	Ispravka materijalno znacajnih gresaka i promena racunovodstvenih politika u tekucoj godini - povecanje	564	
9	Ispravka materijalno znacajnih gresaka i promena racunovodstvenih politika u tekucoj godini - smanjenje	565	
10	Korigovano pocetno stanje na dan 01.01. tekuce godine _____ (red.br. 7+8-9)	566	
11	Ukupna povecanja u tekucoj godini	567	
12	Ukupna smanjenja u tekucoj godini	568	
13	Stanje na dan 31.12. tekuce godine _____ (red.br. 10+11-12)	569	

U Pančevu dana 28.2. 2012. godine

Lice odgovorno za sastavljanje
finansijskog izvestaja

D. Rabić



Zakonski zastupnik

[Signature]

Obrazac propisan Pravilnikom o sadrzini i formi obrazaca finansijskih izvestaja za privredna drustva, zadruge, druga pravna lica i preduzetnike ("Sluzbeni glasnik RS", br.114/06 , 5/07, 119/08 i 2/10)

Popunjavanje pravno lice - preduzetnik		
08047618 Maticni broj		101057287 PIB
Sifra delatnosti		
Popunjavanje Agencija za privredne registre		
750 1 2 3 Vrsta posla		19 20 21 22 23 24 25 26

Naziv : AD "JABUKA" INDUSTRIJA SKROBA

Sediste : PANČEVO, INDUSTRIJSKO NASELJE BB

STATISTICKI ANEKS



7005011050924

za 2011. godinu

I OPSTI PODACI O PRAVNOM LICU ODNOSNO PREDUZETNIKU

OPIS	AOP	Tekuca godina	Prethodna godina
1	2	3	4
1. Broj meseci poslovanja (oznaka od 1 do 12)	601	12	12
2. Oznaka za velicinu (oznaka od 1 do 3)	602	3	3
3. Oznaka za vlasnistvo (oznaka od 1 do 5)	603	2	2
4. Broj stranih (pravnih ili fizickih) lica koja imaju ucesce u kapitalu	604		
5. Prosecan broj zaposlenih na osnovu stanja krajem svakog meseca (ceo broj)	605	166	154

II BRUTO PROMENE NEMATERIJALNIH ULAGANJA I NEKRETNINA, POSTROJENJA, OPREME I BIOLOSKIH SREDSTAVA

- iznosi u hiljadama dinara

Grupa racuna, racun	OPIS	AOP	Bruto	Ispravka vrednosti	Neto (kol. 4-5)
1	2	3	4	5	6
01	1. Nematerijalna ulaganja				
	1.1. Stanje na pocetku godine	606	1861	0	1861
	1.2. Povecanja (nabavke) u toku godine	607	367	XXXXXXXXXXXX	367
	1.3. Smanjenja u toku godine	608	507	XXXXXXXXXXXX	507
	1.4. Revalorizacija	609		XXXXXXXXXXXX	
	1.5. Stanje na kraju godine (606+607-608+609)	610	1721	0	1721
02	2. Nekretnine, postrojenja, oprema i bioloska sredstva				
	2.1. Stanje na pocetku godine	611	1027024	76250	950774
	2.2. Povecanja (nabavke) u toku godine	612	122992	XXXXXXXXXXXX	122992
	2.3. Smanjenja u toku godine	613	1445	XXXXXXXXXXXX	31818
	2.4. Revalorizacija	614		XXXXXXXXXXXX	
	2.5. Stanje na kraju godine (611+612-613+614)	615	1148571	106623	1041948

III STRUKTURA ZALIHA

- iznosi u hiljadama dinara

Grupa racuna, racun	O P I S	AOP	Tekuca godina	Prethodna godina
1	2	3	4	5
10	1. Zalihe materijala	616	178842	96225
11	2. Nedovrsena proizvodnja	617	36464	13228
12	3. Gotovi proizvodi	618	33992	8720
13	4. Roba	619		
14	5. Stalna sredstva namenjena prodaji	620		
15	6. Dati avansi	621	6266	10203
	7. SVEGA (616+617+618+619+620+621=013+014)	622	255564	128376

IV STRUKTURA OSNOVNOG KAPITALA

- iznosi u hiljadama dinara

Grupa racuna, racun	O P I S	AOP	Tekuca godina	Prethodna godina
1	2	3	4	5
300	1. Akcijski kapital	623	561059	561059
	u tome : strani kapital	624		
301	2. Udeli drustva sa ogranicenom odgovornoscu	625		
	u tome : strani kapital	626		
302	3. Ulozi clanova ortackog i komanditnog drustva	627		
	u tome : strani kapital	628		
303	4. Drzavni kapital	629		
304	5. Drustveni kapital	630		
305	6. Zadruzni udeli	631		
309	7. Ostali osnovni kapital	632	5595	5401
30	SVEGA (623+625+627+629+630+631+632=102)	633	566654	566460

V STRUKTURA AKCIJSKOG KAPITALA

- broj akcija kao ceo broj

- iznosi u hiljadama dinara

Grupa racuna, racun	O P I S	AOP	Tekuca godina	Prethodna godina
1	2	3	4	5
	1. Obicne akcije			
	1.1. Broj obicnih akcija	634	470762	470762
deo 300	1.2. Nominalna vrednost obicnih akcija - ukupno	635	561059	561059
	2. Prioritetne akcije			
	2.1. Broj prioritetnih akcija	636		
deo 300	2.2. Nominalna vrednost prioritetnih akcija - ukupno	637		
300	3. SVEGA -nominalna vrednost akcija (635+637=623)	638	561059	561059

VI POTRAZIVANJE I OBAVEZE

- iznosi u hiljadama dinara

Grupa racuna, racun	O P I S	AOP	Tekuca godina	Prethodna godina
1	2	3	4	5
20	1. Potrazivanja po osnovu prodaje (stanje na kraju godine 639 <= 016)	639	183724	217637
43	2. Obaveze iz poslovanja (stanje na kraju godine 640 <= 119)	640	115020	549855
deo 228	3. Potrazivanja u toku godine od drustava za osiguranje za naknadu stete (dugovni promet bez pocetnog stanja)	641	88	1186
27	4. Porez na dodatu vrednost - prethodni porez (godisnji iznos po poreskim prijavama)	642	154095	134891
43	5. Obaveze iz poslovanja (potrazni promet bez pocetnog stanja)	643	1381493	1225578
450	6. Obaveze za neto zarade i naknade zarada (potrazni promet bez pocetnog stanja)	644	86289	90844
451	7. Obaveze za porez na zarade i naknade zarada na teret zaposlenog (potrazni promet bez pocetnog stanja)	645	12699	13296
452	8. Obaveze za doprinose na zarade i naknade zarada na teret zaposlenog (potrazni promet bez pocetnog stanja)	646	21516	21520
461, 462 i 723	9. Obaveze za dividende, ucesce u dobitku i licna primanja poslodavca (potrazni promet bez pocetnog stanja)	647		
465	10. Obaveze prema fizickim licima za naknade po ugovorima (potrazni promet bez pocetnog stanja)	648	36	615084
47	11. Obaveze za PDV (godisnji iznos po poreskim prijavama)	649	282304	159376
	12. Kontrolni zbir (od 639 do 649)	650	2237264	3029267

VII DRUGI TROSKOVI I RASHODI

- iznosi u hiljadama dinara

Grupa racuna, racun	O P I S	AOP	Tekuca godina	Prethodna godina
1	2	3	4	5
513	1. Troškovi goriva i energije	651	224119	179531
520	2. Troškovi zarada i naknada zarada (bruto)	652	120110	122744
521	3. Troškovi poreza i doprinosa na zarade i naknade zarada na teret poslodavca	653	21392	21576
522, 523, 524 i 525	4. Troškovi naknada fizickim licima (bruto) po osnovu ugovora	654	228	4145
526	5. Troškovi naknada clanovima upravnog i nadzornog odbora (bruto)	655	223	143
529	6. Ostali licni rashodi i naknade	656	20356	7154
53	7. Troškovi proizvodnih usluga	657	51177	33148
533, deo 540 i deo 525	8. Troškovi zakupnina	658		
deo 533, deo 540 i deo 525	9. Troškovi zakupnina zemljista	659		
536, 537	10. Troškovi istrazivanja i razvoja	660		
540	11. Troškovi amortizacije	661	31226	26922
552	12. Troškovi premija osiguranja	662	4527	1647
553	13. Troškovi platnog prometa	663	4090	2373

- iznosi u hiljadama dinara

Grupa racuna, racun	O P I S	AOP	Tekuca godina	Prethodna godina
1	2	3	4	5
554	14. Troškovi članarina	664		
555	15. Troškovi poreza	665	14506	12748
556	16. Troškovi doprinosa	666	761	1512
562	17. Rashodi kamata	667	28996	27773
deo 560, deo 561 i 562	18. Rashodi kamata i deo finansijskih rashoda	668	66430	27773
deo 560, deo 561 i deo 562	19. Rashodi kamata po kreditima od banaka i dfo	669	23161	25193
deo 579	20. Rashodi za humanitarne, kulturne, zdravstvene, obrazovne, naučne i verske namene, za zaštitu čovekove sredine i za sportske namene	670		
	21. Kontrolni zbir (od 651 do 670)	671	611302	494382

VIII DRUGI PRIHODI

- iznosi u hiljadama dinara

Grupa racuna, racun	O P I S	AOP	Tekuca godina	Prethodna godina
1	2	3	4	5
60	1. Prihodi od prodaje robe	672	23683	18602
640	2. Prihodi od premija, subvencija, dotacija, regresa, kompenzacija i povracaja poreskih dazbina	673		
641	3. Prihodi po osnovu uslovljenih donacija	674		
deo 650	4. Prihodi od zakupnina za zemljiste	675		
651	5. Prihodi od članarina	676		
deo 660, deo 661, 662	6. Prihodi od kamata	677		
deo 660, deo 661 i deo 662	7. Prihodi od kamata po racunima i depozitima u bankama i ostalim finansijskim organizacijama	678		
deo 660, deo 661 i deo 669	8. Prihodi na osnovu dividendi i ucesca u dobitku	679		
	9. Kontrolni zbir (672 do 679)	680	23683	18602

IX OSTALI PODACI

- iznosi u hiljadama dinara

OPIS	AOP	Tekuca godina	Prethodna godina
1	2	3	4
1. Obaveze za akcize (prema godisnjem obracunu akciza)	681		
2. Obracunate carine i druge uvozne dazbine (ukupan godisnji iznos prema obracunu)	682		
3. Kapitalne subvencije i druga drzavna dodeljivanja za izgradnju i nabavku osnovnih sredstava i nematerijalnih ulaganja	683		
4. Drzavna dodeljivanja za premije, regres i pokrice tekucih troskova poslovanja	684		
5. Ostala drzavna dodeljivanja	685		
6. Primljene donacije iz inostranstva i druga bespovratna sredstva u novcu ili naturi od inostranih pravnih i fizickih lica	686		
7. Licna primanja preduzetnika iz neto dobitka (popunjavaju samo preduzetnici)	687		
8. Kontrolni zbir (od 681 do 687)	688		

U Pančevu dana 28.2. 2012. godine

Lice odgovorno za sastavljanje
finansijskog izvestaja

D. Rabić



Zakonski zastupnik

[Signature]

Obrazac propisan Pravilnikom o sadržini i formi obrazaca finansijskih izvestaja za privredna društva, zadruge, druga pravna lica i preduzetnike ("Sluzbeni glasnik RS", br.114/06, 5/07, 119/08 i 2/10)

AD INDUSTRIJA SKROBA "JABUKA" P A N Č E V O

1. OSNIVANJE I DELATNOST

AD Industrija skroba "Jabuka" Pančevo osnovana je 1894. god. kao pogon za proizvodnju skroba.

Privatizacija preduzeća započeta je 1998. god. i proces privatizacije je okončan 28.06.2007. godine u aukciji kupljeno 70 % kapitala od strane Konzorcijuma.

Preduzeće je registrovano kod Privrednog suda u Pančevu po Rešenju br. Fi.2594/99.

Osnovna delatnost preduzeća je:

- proizvodnja skroba
- proizvodnja skrobnih modifikata
- proizvodnja zaslađivača i sirupa
- proizvodnja sirovina za stočnu hranu

Sedište preduzeća je u Pančevu, Industrijsko naselje bb, poštanski fah 85 Pančevo.

2. OSNOVA ZA SASTAVLJANJE FINANSIJSKIH IZVEŠTAJA

Osnova je računovodstveni metod.

Finansijski izveštaji preduzeća su sačinjeni u skladu sa međunarodnim računovodstvenim standardima (MRS).

Izveštajna moneta je dinar.

Računovodstveni izveštaj su sastavljeni po metodi nabavne vrednosti.

3. PREGLED RAČUNOVODSTVENIH POLITIKA

Na osnovu usvojenog Pravilnika o računovodstvu i računovodstvenim politikama od strane Upravnog odbora preduzeća pa i sastavljanje finansijskih izveštaja sačinjen u skladu sa navedenim Pravilnikom i to:

3.1. Nematerijalna ulaganja

Prilikom pribavljanja nematerijalnih sredstava ona se vrednuju po metodu nabavne vrednosti. Korisni vek upotrebe se određuje na osnovu ugovora o kupovini nematerijalnih dobara.

Amortizacija se vrši linearnom metodom u toku korisnog veka nematerijalnih dobara.

3.2. Nekretnine, postrojenja, oprema

Nekretnine, postrojenja i oprema evidentiraju se po nabavnoj vrednosti.

Nabavnu vrednost čini vrednost fakture dobavljača, uvećane za zavisne

troškove nabavke kao i svih troškova dovođenja opreme u funkciju. Troškovi tekućeg održavanja i popravki priznaju se kao rashod perioda. Nakon početnog priznavanja nekretnina, postrojenja i opreme daljna procena vrši se po utvrđenoj nabavnoj vrednosti umanjenoj za ispravku vrednosti iste kao i akumulirane gubitke .

Amortizacija nekretnina, postrojenja i opreme obračunava se linearnom metodom tokom procenjenog veka korišćenja i upotrebe osnovnog sredstva.

3.3. Dugoročni finansijski plasmani

Učešće u kapitalu drugih pravnih lica priznaju se prema metodu nabavne vrednosti.

3.4. Zaliha

Zalihe su u bilansu prikazane po nižoj vrednosti i neto prodajnoj vrednosti. Neto prodajna vrednost predstavlja vrednost zaliha koje se mogu realizovati u tržišnim uslovima a po odbitku troškova prodaje.

Zalihe materijala, rezervnih delova evidentiraju se po planskim cenama. Na kraju obračunskog perioda vrši se svođenje planske na stvarnu cenu a lociranjem odstupanja.

Zalihe gotovih proizvoda nedovršene proizvodnje vode se po planskim cenama a vrednuju se u bilansu po nižoj ceni ili neto prodajnoj vrednosti.

Vrednost nedovršene proizvodnje i gotovih proizvoda uključuje su u direktne troškove proizvodnje i pripadajući deo indirektnih troškova.

3.5. Potraživanja iz poslovnih odnosa

Potraživanja iz poslovnih odnosa priznaju se po nominalnoj vrednosti uvećene eventualno za obračune kamata po ugovorima.

Ispavka vrednosti se knjiži na teret bilansa uspeha za ona potraživanja i plasmane koja na osnovu procene rukovodstva postoji rizik o njihovoj naplativosti. Nenaplativa potraživanja se otpisuju na osnovu sudske odluke kao i na osnovu odluke Upravnog odbora preduzeća.

3.6. Gotovina i gotovinski ekvivalent

Gotovina i gotovinski ekvivalenti se iskazuju u nominalnoj vrednosti u dinarima. Iznosi gotovine u diveznoj fiktivi iskazuju se u dinarima po srednjem kursu Narodne banke na dan bilansiranja.

3.7. Dugoročne obaveze

Dugoročne obaveze se iskazuju po nominalnoj vrednosti uvećane za kamatu a na osnovu ugovora. Obaveze iskazane u stranoj valuti iskazuju se u dinarima prema srednjem kursu Narodne banke na dan bilansiranja. Dugoročne obaveze koje dospevaju u roku od godine dana preknjižavaju se u kratkoročne obaveze.

3.8. Kratkoročne obaveze

Kratkoročne obaveze se iskazuju po nominalnoj vrednosti uvećane za kamate na osnovu zaključenog ugovora.

3.9. Prihodi

Prihodi od prodaje priznaju se po principu fakturisane realizacije. Prihodi od prodaje usluga priznaju se prema stepenu dovršenosti posla na dan bilansiranja.

3.10. Rashodi

Svi troškovi se priznaju u periodu u kome su nastali a u skladu sa načelom nastanka događaja.

4. NEKRETNINE, POSTROJENJA I OPREMA

Poziciju nekretnina, postrojenja i opreme na dan 31.12.2011. godine čine sledeće pozicije:

Red. broj	N a z i v	Nab.vrednost	Ispravka	u 000 sadašnja vredn.
1.	Zemljište	61.572	-	61.572
2.	Građevinski objekti	392.805	28.127	364.678
3.	Oprema	694.838	80.196	614.642
4.	Oprema u pripremi	570	-	570
5.	Avansi za nek.post.i opremu	486	-	486
	UKUPNO	1.150.271	108.323	1.041.948

5. DUGOROČNI FINANSIJSKI PLASMANI

Kreditni radnika 1.500

6. ZALIHE

Struktura zaliha na dan 31.12.2011. godine je sledeći:

	u 000
1. Materijal osnovni	176.072
2. Rezervni delovi	2.606
3. Sitan inventar	165
4. Nedovršena proizvodnja	36.464
5. Gotovi proizvodi	33.992
6. Dati avansi	6.265
	<hr/>
	255.564

7. POTRAŽIVANJA

Struktura potraživanja na dan 31.12.2011. godine iznosi i to:

	u 000
1. Potraživanja po osnovu prodaje	193.034
2. Potraživanja iz inostranstva	18.089
3. Druga potraživanja	359
4. Ispravka vred.potraž.od kupaca	<u>- 27.758</u>
	211.482

8. GOTOVINA I GOTOVINSKI EKVIVALENTI

Struktura gotovinskih ekvivalenata iznosi:

	u 000
1. Žiro račun	961
2. Blagajna gotovina	295
3. Blagajna bonova za topli obrok	1.950
4.Devizni račun	24
	<u>3.230</u>

9. OSNOVNI KAPITAL

Struktura kapitala na dan 31.12.2011 godine iznosi:

	u 000
1. Akcionarski kapital	561.059
2. Ostali oblici posebnih računa	<u>5.595</u>
	566.654

10.DUGOROČNE OBAVEZE

	u 000
- Dugovoročni krediti	105.318
- Obaveze za fin.lizing	<u>67.450</u>
	172.768

11.OBAVEZE IZ POSLOVANJA

Obaveze iz poslovanja prikazane su po sledećim pozicijama na dan 31.12.2011. godine.

	u 000
1. Dobavljač u zemlji	115.020
2. Ostale obaveze (LD)	56.836
3. Kratkoročni krediti	712.856
4. Ostale obaveze	<u>25.862</u>
	910.574

NAPOMENE UZ BILANS USPEHA

12. PRIHODI OD PRODAJE

Struktura prihoda na dan 31.12.2011. god. iznosi:

u 000

1. Prihod od prodaje na dom.trž.	1.564.083
3. Prihodi od izvoza	315.668
4. Ostali prihodi	58.648
5. Povećanje vrednosti zaliha	48.508
	<hr/>
	1.986.907

13. TROŠKOVI PROIZVODNJE

Troškovi su prikazani na dan 31.12.2011. godine u iznosu:

u 000

1. Troškovi materijala	1.312.056
2. Troškovi zarade	162.309
3. Ostali troškovi	139.554
	<hr/>
	1.613.919

14. OSTALO OBELODANJIVANJE

Devizni kursevi primenjivani za preračun pozicija u dinarima na dan 31.12.2011. godine iznose:

1. EUR 104,6409 din.

AD IND.SKROBA "JABUKA"

PANČEVO

DIREKTOR DRUŠTVA



Dipl.ing. Marko Škrbić

AD "JABUKA" INDUSTRIJA SKROBA
PANČEVO

IZVEŠTAJ O POSLOVANJU ZA 2011.GOD.

Pančevo, 2012 god

AD "JABUKA" IND. SKROBA
PANČEVO

UPOREDNI POKAZATELJI PRIHODA I RASHODA
I-XII 2011

	2010	2011	Index
UKUPAN PRIHOD	1.073.950	1.986.907	185
UKUPANI RASHODI	1.204.572	1.784.075	148
I POSLOVNI PRIHODI	990.129	1.928.259	195
1. Prih. od prodaje robe u tranzitu	18.603	4.090	22
2. Prih. od prodaje proiz. i usl.- dom. trž.	858.381	1.559.993	182
3. Prih. od prodaje proiz. i usl.- str. trž.	163.138	315.668	193
4. Povećanje vrednosti zaliha		48.508	#DIV/0!
5. Smanjenje vrednosti zaliha	49.993		
I POSLOVNI RASHODI	1.130.122	1.613.919	143
1. Nabavna vrednost prodate robe	6.641	11.662	176
2. Troškovi materijala	876.944	1.312.056	150
3. Troš.zarada i nak. i ost. lič. prim.	155.762	162.309	104
4. Troškovi amortizacije	26.922	31.226	116
5. Ostali poslovni rashodi	63.853	96.666	151
III POSLOVNI DOBITAK		314.340	
IV POSLOVNI GUBITAK	-139.993		
V FINANSIJSKI PRIHODI	19.893	50.535	254
VI FINANSIJSKI RASHODI	67.573	138.601	205
VII OSTALI PRIHODI	63.928	8.113	
VIII OSTALI RASHODI	6.877	31.555	459
IX DOBIT IZ REDOVNOG POSLOVANJA		202.832	
X GUBITAK IZ REDOVNOG POSLOVANJA	-130.622		
XI ODLOŽENI PORESKI PRIHODI	56.880	41.678	
XII NETO GUBITAK	-73.742		
XIII NETO DOBITAK		187630	

Podaci su iskazani u 000 dinara.

I INDIKATORI STRUKTURE PRIHODA I RASHODA

Na osnovu Bilansa uspeha mogu se izneti sledeći pokazatelji strukture poslovnih prihoda:

I Učešće poslovnih prihoda u ukupnom prihodu	92,20%	97,05%
II Učešće prihoda od prodaje proizvoda i usluga na domaćem tržištu u ukupnom prihodu	79,93%	78,51%
II Učešće prihoda od prodaje proizvoda i usluga na stranom tržištu u ukupnom prihodu	15,19%	15,89%
IV Učešće vrednosti zaliha učinaka u poslovnim приходima	0,00%	2,52%

Na osnovu Bilansa uspeha mogu se izneti sledeći pokazatelji strukture poslovnih rashoda:

I Učešće poslovnih rashoda u ukupnim rashodima	93,82%	90,46%
II Učešće vrednosti zaliha učinaka u poslovnim rashodima	4,42%	0,00%

Osnovni indikator poslovnog uspeha predstavlja odnos:

1. Neto dobitak prema ukupnom prihodu kao pokazatelj profitabilnosti prihoda (u % sa jednom decimalom)		9,44
2. Neto gubitak prema ukupnom prihodu (u % sa jednom decimalom)	6,87	0,00

što znači da je na svakih 100 dinara preduzeće ostvarilo dobitak od 9,44 dinara .

II INDIKATORI EKONOMIČNOSTI POSLOVANJA

1. Odnos ukupnih prihoda i ukupnih rashoda	89,16%	111,37%
2. Odnos ukupnih prihoda - umanjenog za zalihe učinaka prema ukupnim rashodima	89,16%	108,65%
3. Odnos poslovnih prihoda i poslovnih rashoda	87,61%	119,48%

Obrt imovine predstavlja odnos poslovnih prihoda prema ukupnoj aktivi, odnosno na 100 dinara imovine ostvaruje se 69,99 dinara poslovnih prihoda odnosno 68,65 dinara prošle godine.

Ukupna aktiva	1.414.670	1.547.599
Obrt imovine	69,99%	124,60%

OCENA FINANSIJSKOG POLOŽAJA PREDUZEĆA

AKTIVA		PASIVA	
1. Stalna imovina	1.045.169	1. Kapital	464.257
2. Obrtna imovina	460.752	2. Dugoročne obaveze	172.768
- zalihe	255.564	3. Kratkoročne obaveze	910.574
- potraživanja	183.724	ukupne obaveze	1.083.342
- gotovina, plasmani	21.464		
3. Odložena poreska sredstva	41.678		
u k u p n o	1.547.599	u k u p n o	1.547.599

U aktivi preovlađuje učešće stalne imovine (67,53%), a 29,77% čine obrtna sredstva za koja se daljim sagledavanjem pokazuje nepovoljna struktura pošto njihov minimalni deo otpada na gotovinu, a veći deo na zalihe (55,47%) i potraživanja (39,87%).

U pasivi 30,00% čini učešće kapitala, preostalih 70,00 % čine obaveze.

Iznos kapitala ne pokriva stalnu imovinu, što znači da preduzeće ima manjak kapitala za pokriće obrtne imovine.

Obrtna sredstva u iznosu od 460,752 mil.din ne pokrivaju kratkoročne obaveze. Od ukupnih obaveza 11,16 % čine dugoročne, a 88,84 % kratkoročne obaveze.

Učešće obaveze u ukupnim izvorima sredstava ujedno je pokazatelj stepena zaduženosti:

$$\text{stepen zaduženosti} = \frac{\text{ukupne obaveze}}{\text{ukupna pasiva}} = 70,00\%$$

Razlika pokazuje stepen samostalnosti, odnosno stepen finansiranja iz sopstvenih sredstava.

$$\text{stepen samostalnosti} = \frac{\text{kapital}}{\text{ukupne obaveze}} = 0,43$$

Koeficijent manji od 1 govori o ugroženosti stepena samostalnosti.

Uporedni pokazatelji fizičkog obima proizvodnje
I - XII 2011

Red. broj	O P I S	Jed. mere	Ostvareno		Index
			2010	2011	
1	2	3	4	5	6
1	Meljava kukuruza	t	33.782	50.362	149,08%
2	Broj dana u proizvodnji	dani	290	319	110,00%
3	Dnevna meljava	t	116	159	137,07%
4	Iskorišćenje	%	85,7	87,89	102,56%
	- skrobovi	%	64,5	66,5	103,05%
	- klica	%	5,6	4,8	84,82%
	- gluten	%	3,3	3,3	98,48%
	- mekinje	%	12,3	13,4	109,11%
5	Rastur	%	14,3	12,1	84,69%
6	Ulaz gotovih proizvoda	t	32.166	44.179	137,35%
7	Zalihe gotovih proizvoda	t	205	746	363,90%
8	Potrošnja gasa po 1t meljave	m ³	127	107	84,25%
9	Potrošnja električne energije	KW	217	215,00	99,08%

Uporedni pregled ostvarene realizacije proizvodnje
I - XII 2011

Red. broj	O P I S	Jed. mere	Ostvareno		Index
			2010	2011	
1	2	3	4	5	6
1	Skrob nativni	t	11.335	17.962	158,46%
2	Tekstopor S 40	t	4		0,00%
3	Pangel	t	55	96	174,55%
4	Dekstrini	t	7		0,00%
5	Kartonin	t	1.690	1.292	
6	Papirin NS - 1	t	161	132	
7	Papirin NS - 2	t	479	739	
8	Gelopor 30	t	3		0,00%
I	svega skrobovi	t	13.734	20.221	147,23%
9	Sirup bombonski	t	6.738	10.055	149,23%
10	Slado sirup	t	2.596	2.546	98,07%
11	Sirup žvaka	t	379	148	39,05%
12	Maltozni sirup	t	1	17	1700,00%
13	Tečna glukoza 90	t	649	228	
14	Istresan	t		1	
II	svega sirupi	t	10.363	12.995	125,40%
III	svega I+II	t	24.097	33.216	137,84%
15	Kukuruzna klica	t	1.705	2.395	140,47%
16	Kukuruzni gluten	t	1.022	1.553	151,96%
17	Kukuruzna mekinja	t	4.678	6.758	144,46%
IV	svega nuz-proizvodi	t	7.405	10.706	144,58%
	UKUPNO (III + IV)	t	31.503	43.922	139,42%

Realizacija skrobova povećana je u odnosu na prošlu godinu za 47,23 % i sirupa za 25,40 % dok je ukupno ostvarena realizacija veća za 39,42%

KRETANJE GOTOVIH PROIZVODA PO STRUKTURI ZA 2011.GOD.

Red. broj	NAZIV PROIZVODA	Jed. mere	Stanje 1.1.2011	Proizvodnja 2011.	Realizacija 2011.	Stanje 2011.
1	2	3	4	5	6	7
1	Skrob u prahu	t	174	18.491	17.962	703
2	Tekstopor S 40	t				
3	Pangel	t	3	95	96	2
4	Dekstrini	t				0
5	Kartonin	t	5	1.301	1.292	14
6	Papirin NS - 1	t	22	110	132	
7	Papirin NS - 2	t		759	739	20
8	Gelopor 30	t				
I	<i>svega skrobovi</i>	t	204	20.756	20.221	739
9	Sirup bombonski	t	0	10.056	10.055	1
10	Slado sirup	t		2.547	2.546	1
11	Sirup žvaka	t		148	148	
12	Maltozni sirup	t	0	21	17	4
13	Tečna glukoza 90	t		228	228	
14	Preželin	t				
15	Istresan	t	1		1	0
II	<i>svega sirupi</i>	t	1	13.000	12.995	6
III	<i>svega I+II</i>	t	205	33.756	33.216	745
16	Kukuruzna klica	t		2.396	2.395	1
17	Kukuruzni gluten	t		1.553	1.553	
18	Kukuruzna mekinja	t		6.758	6.758	
IV	<i>svega nuz-proizvodi</i>	t		10.707	10.706	1
	UKUPNO (III + IV)	t	205	44.463	43.922	746

Utrošak energije za I - XII 2011

Red. broj	O P I S	Jed. mere	Ostvareno		Index
			2010	2011	
1	2	3	4	5	6
1	Meljava kukuruza	t	33.782	51.000	150,97%
2	Utrošak prirodnog gasa	m ³	2.879.269	5.500.000	191,02%
3	Utrošak mazuta	t	1.620		
4	Proizvodnja pare	t	56.055	68.000	121,31%
5	Potrošnja gasa po 1t pare	m ³	82	80	97,56%
6	Potrošnja gasa po 1t meljave	m ³	127	107	84,25%
7	Potrošnja pare po 1t meljave	t	1,54	1,35	87,66%
8	Utrošak prirodnog gasa za sušaru	m ³	115.200	75.000	65,10%
9	Potrošnja elek. energije - ukupno	MKW	7.557	11.000	145,56%
10	Potrošnja električne energije po po 1t meljave	KW	217	215,00	99,08%

PREGLED PRIHODA I - XII 2011.GOD.

Red. broj	O P I S	Broj računa	O s t v a r e n o		Index
			2010	2011	
1	2	3	4	5	6
1	Prodaja robe u tranzitu	602	18.603	4.090	21,99%
2	Prihodi od prod. proiz. na dom.trž.	612	858.381	1.559.993	181,74%
3	Prihodi od prod. proiz. na str.trž.	613	163.138	315.668	193,50%
4	Povećanje vred. zaliha	630		48.508	
5	Smanjenje vred. zaliha	631	49.993		
6	Ostali prihodi		83.821	58.648	69,97%
7	ukupan prihod		1.073.950	1.986.907	185,01%

Ukupan prihod je povećan za 85,01%.

PREGLED TROŠKOVA I - XII 2011.GOD.

Red. broj	O P I S	Broj računa	O s t v a r e n o		Index
			2010	2011	
1	2	3	4	5	6
1	Nabavna vrednost prodate robe	50	6.641	11.662	175,61%
2	Troškovi materijala	51	884.304	1.312.056	148,37%
	~ troš. sirovina (kukuruz)		627.152	979.678	156,21%
	~ troš.pom.mat.		81.611	108.259	132,65%
	~ troš.elekt. energ.		28.826	45.844	159,04%
	~ troš.gasa		146.716	178.275	121,51%
3	Troškovi zarada i ost.lič.prim.	52	155.762	162.309	104,20%
4	Troškovi amortizacije	54	26.922	31.226	115,99%
5	Ostali poslovni rashodi	53 , 55	56.493	96.666	171,11%
	~ troškovi održavanja		25.789	31.405	121,78%
	~nematerijalni troškovi		19.050	49.994	262,44%
	~ dop.za uređenje voda		6.139	10.271	167,31%
	~dop.za građ.zem.		4.003	4.235	105,80%
	~dop. na teret pos.		1.513	761	50,30%
	UKUPNO TROŠKOVI		1.130.122	1.613.919	142,81%

Ukupni poslovni rashodi su povećani za 42,81%.

Podaci su iskazani u 000 dinara.

Za A.D."Jabuka" ind skroba

**IZVEŠTAJ O
IZVRŠENOJ REVIZIJI
FINANSIJSKIH IZVEŠTAJA
ZA 2011. GODINU
AD Industrija Skroba
„Jabuka“
Pančevo**

April 2012. god.

CONFIDA FINODIT

Preduzeće za reviziju
Beograd, Imotska 1

SADRŽAJ:

I	OSNOVNI PODACI O DRUŠTVU	6
II	FINANSIJSKI IZVEŠTAJI	7
III	NAPOMENE REVIZIJE UZ FINANSIJSKE IZVEŠTAJE	13
1.	KRATAK ISTORIJAT DRUŠTVA	13
2.	BILANS STANJA	14
2.1.	AKTIVA	14
2.1.1.	STALNA IMOVINA.....	14
2.1.2.	OBRTNA IMOVINA	18
2.2.	PASIVA	27
2.2.1.	KAPITAL	27
2.2.2.	DUGOROČNA REZERVISANJA I OBAVEZE	28
1.2.	VANBILANSNA AKTIVA I PASIVA	38
2.	BILANS USPEHA	39
2.1.	PRIHODI	39
2.1.1.	POSLOVNI PRIHODI.....	39
2.1.2.	FINANSIJSKI PRIHODI.....	40
2.1.3.	OSTALI PRIHODI.....	40
2.2.	RASHODI.....	41
2.2.1.	POSLOVNI RASHODI.....	41
2.2.2.	FINANSIJSKI RASHODI.....	43
2.2.3.	OSTALI RASHODI.....	43
3.	IZVEŠTAJ O TOKOVIMA GOTOVINE	44
4.	IZVEŠTAJ O PROMENAMA NA KAPITALU	45
5.	SUDSKI SPORovi	46
8.	HIPOTEKE I JEMSTVA	46
9.	DOGAĐAJI NAKON DANA BILANSA STANJA	47
IV	FINANSIJSKI IZVEŠTAJI (ORIGINALNI DOKUMENTI)-OVERENI I POTPISANI-KOPIJA ILI SKENIRANI	48

IZVEŠTAJ OVLAŠĆENOG REVIZORA

IZJAVA O NEZAVISNOSTI (REVIZIJSKA IZJAVA)

PISMO O PREZENTACIJI (IZJAVA DRUŠTVA)

I OSNOVNI PODACI O DRUŠTVU

Pun naziv društva:	Akcionarsko društvo "Jabuka" industrija skroba Pančevo
Sraćeni naziv društva:	A.D. "Jabuka" industrija skroba
Sedište i adresa:	Pančevo, Industrisko naselje BB
Oblik organizovanja:	Akcionarsko društvo
Matićni broj:	08047618
Registarski broj:	1-343
PIB:	101057287
Šifra i naziv delatnosti:	15620 prerada kukuruza
Prosećan broj zaposlenih:	166
Velićina društva:	Veliko pravno lice
Broj ćlanova Upravnog odbora:	5
Broj registrovanih akcionara kod Centralnog registra:	575
Odgovorno lice:	Marko Škrbić
Poslednja registracija kod Agencije za privredne registre:	676/2011 od dana 21.01.2011. godine
Revizija za prethodnu godinu:	Da
Da li se radi konsolidacija:	Da
Normativni akti društva:	Raćunovodstvene politike, Statut itd

II FINANSIJSKI IZVEŠTAJI

BILANS STANJA

Grupa računa, račun	P O Z I C I J A	AOP	Iznos	
			Tekuća godina	Prethodna godina
	A K T I V A			
	A. STALNA IMOVINA (002+003+004+005+009)	1	1.045.169	954.148
0	I. NEUPLAĆENI UPISANI KAPITAL	2	-	-
12	II GOODWILL	3	-	-
01 bez 012	III NEMATERIJALNA ULAGANJA	4	1.721	1.861
	IV NEKRETNINE, POSTROJENJA, OPREMA I BIOLOŠKA SREDSTVA (006+007+008)	5	1.041.948	950.774
020, 022, 023, 026, 027(deo), 028(deo), 029	1. Nekretnine, postrojenja i oprema	6	1.041.948	950.774
024, 027(deo), 028(deo)	2. Investicione nekretnine	7	-	-
021, 025, 027(deo) i 028(deo)	3. Biološka sredstva	8	-	-
	V DUGOROČNI FINANSIJSKI PLASMANI (010+011)	9	1.500	1.513
030 do 032, 039(deo)	1. Učešće u kapitalu	10	(1.071)	(1.071)
033 do 038, 039(deo) osim 037	2. Ostali dugoročni finansijski plasmani	11	2.571	2.584
	B. OBRтна IMOVINA (013+014+015)	12	460.752	403.642
10 do 13, 15	I. ZALIHE	13	255.564	128.376
14	II STALNA SREDSTVA NAMENJENA PRODAJI I SREDSTVA POSLOVANJA KOJE SE OBUSTAVLJA	14	-	-
	III KRATKOROČNA POTRAŽIVANJA, PLASMANI I GOTOVINA (016+017+018+019+020)	15	205.188	275.266
20, 21 i 22, osim 223	1. Potraživanja	16	183.724	217.637
223	2. Potraživanja za više plaćen porez na dobitak	17	-	-
23 minus 237	3. Kratkoročni finansijski plasmani	18	17.551	13.180
24	4. Gotovinski ekvivalenti i gotovina	19	3.230	7.945
27 i 28 osim 288	5. Porez na dodatu vrednost i aktivna vremenska razgraničenja	20	683	36.504
288	V. ODLOŽENA PORESKA SREDSTVA	21	41.678	56.880
	G. POSLOVNA IMOVINA (001+012+021)	22	1.547.599	1.414.670
29	D. GUBITAK IZNAD VISINE KAPITALA	23	-	-
	Đ. UKUPNA AKTIVA (022+023)	24	1.547.599	1.414.670
88	E. VANBILANSNA AKTIVA	25	-	-

CONFIDA - FINODIT D.O.O.
Revizija finansijskih izveštaja za 2011. godinu

- u hiljadama dinara -

Grupa računa, račun	POZICIJA	AOP	Iznos	
			Tekuća godina	Prethodna godina
	PASIVA			
	A. KAPITAL (102+103+104+105+106-107+108-109-110)	101	464.257	285.656
30	I. OSNOVNI KAPITAL	102	566.654	566.460
31	II. NEUPLAĆENI UPISANI KAPITAL	103	-	-
32	III. REZERVE	104	-	-
330 i 331	IV. REVALORIZACIONE REZERVE	105	188.652	188.652
332	V. NEREALIZOVANI DOBICI PO OSNOVU HARTIJA OD VREDNOSTI	106	-	-
333	VI. NEREALIZOVANI GUBICI PO OSNOVU HARTIJA OD VREDNOSTI	107	-	-
34	VII. NERASPOREĐENI DOBITAK	108	187.630	-
35	VIII. GUBITAK	109	(478.679)	(469.456)
037 i 237	IX. OTKUPLJENE SOPSTVENE AKCIJE	110	-	-
	B. DUGOROČNA REZERVISANJA I OBAVEZE (112+113+116)	111	1.083.342	1.129.014
40	I. DUGOROČNA REZERVISANJA	112	-	-
41	II. DUGOROČNE OBAVEZE (114+115)	113	172.768	248.804
414, 415	1. Dugoročni krediti	114	105.318	161.379
41 bez 414 i 415	2. Ostale dugoročne obaveze	115	67.450	87.425
	III. KRATKOROČNE OBAVEZE (117+118+119+120+121+122)	116	910.574	880.210
42, osim 427	1. Kratkoročne finansijske obaveze	117	712.856	298.024
427	2. Obaveze po osnovu sredstava namenjenih prodaji i sredstava poslovanja koje se obustavlja	118	-	-
43 i 44	3. Obaveze iz poslovanja	119	115.020	549.855
45 i 46	4. Ostale kratkoročne obaveze	120	56.836	23.896
47, 48 osim 481 i 49 osim 498	5. Obaveze po osnovu poreza na dodatu vrednost i ostalih javnih prihoda i pasivna vremenska razgraničenja	121	25.862	8.435
481	6. Obaveze po osnovu poreza na dobitak	122	-	-
498	V. ODLOŽENE PORESKE OBAVEZE	123	-	-
	G. UKUPNA PASIVA (101+111+123)	124	1.547.599	1.414.670
89	D. VANBILANSNA PASIVA	125	-	-

BILANS USPEHA

- u hiljadama dinara -

Grupa računa, račun	P O Z I C I J A	AOP	Iznos	
			Tekuća godina	Prethodna godina
	A. PRIHODI I RASHODI IZ REDOVNOG POSLOVANJA			
	I. POSLOVNI PRIHODI (202+203+204-205+206)	201	1.938.929	990.129
60 i 61	1. Prihodi od prodaje	202	1.890.421	1.040.122
62	2. Prihodi od aktiviranja učinaka i robe	203	-	-
630	3. Povećanje vrednosti zaliha učinaka	204	48.508	-
631	4. Smanjenje vrednosti zaliha učinaka	205	-	(49.993)
64 i 65	5. Ostali poslovni prihodi	206	-	-
	II. POSLOVNI RASHODI (1 do 5)	207	1.613.919	1.130.122
50	1. Nabavna vrednost prodane robe	208	11.662	6.641
51	2. Troškovi materijala	209	1.312.056	876.944
52	3. Troškovi zarada, naknada zarada i ostali lični rashodi	210	162.308	155.762
54	4. Troškovi amortizacije i rezervisanja	211	31.226	26.922
53 i 55	5. Ostali poslovni rashodi	212	96.667	63.853
	III. POSLOVNA DOBIT (201-207)	213	325.010	-
	IV. POSLOVNI GUBITAK (207-201)	214	-	139.993
66	V. FINANSIJSKI PRIHODI	215	50.536	19.893
56	VI. FINANSIJSKI RASHODI	216	138.601	67.573
67, 68	VII. OSTALI PRIHODI	217	8.113	63.928
57, 58	VIII. OSTALI RASHODI	218	31.555	6.877
	IX. DOBIT IZ REDOVNOG POSLOVANJA PRE OPOREZIVANJA(III-IV+V-VI+VII-VIII)	219	213.503	-
	X. GUBITAK IZ REDOVNOG POSLOVANJA PRE OPOREZIVANJA (IV-III-VI+V-VIII+VII)	220	-	130.622
69-59	XI NETO DOBITAK POSLOVANJA KOJE SE OBUSTAVLJA	221	-	-
59-69	XII NETO GUBITAK POSLOVANJA KOJE SE OBUSTAVLJA	222	-	-
	B. DOBIT PRE OPOREZIVANJA (219-220+221-222)	223	213.503	-
	V. GUBITAK PRE OPOREZIVANJA (220-219+222-221)	224	-	(130.622)
	G. POREZ NA DOBIT		(15.202)	(56.880)
721	1. Poreski rashod perioda	225	-	-
722	2. Odloženi poreski rashodi perioda	226	(15.202)	-
722	3. Odloženi poreski prihodi perioda	227	-	56.880
723	D. Isplaćena lična primanja poslodavcu	228	-	-
	Đ. NETO DOBIT (223-224-225-226+227-228)	229	228.705	-
	E. NETO GUBITAK (224-223+225+226-227+228)	230	-	(73.742)
	Ž. NETO DOBITAK KOJI PRIPADA MANJINSKIM ULAGAČIMA	231	-	-
	Z. NETO DOBITAK KOJI PRIPADA VLASNICIMA MATIČNOG PRAVNOG LICA	232	-	-
	I. ZARADA PO AKCIJI		-	-
	1. Osnovna zarada po akciji	233	-	-
	2. Umanjena (razvodnjena) zarada po akciji	234	-	-

CONFIDA - FINODIT D.O.O.
Revizija finansijskih izveštaja za 2011. godinu

IZVEŠTAJ O PROMENAMA NA KAPITALU u periodu od 01.01. do 31.12.2011. godine

	Osnovni kapital	Ostali kapital	Neuplaceni upisani kapital	Emisiona premija	Rezerve	Revalorizacione rezerve	Nerealizovani Db po osnovu Hov	Nerealizovani Gb po osnovu Hov	Neraspoređeni Dobitak	Gubitak do visine kapitala	Otkup sopstvenih akcija	Ukupno	Gubitak iznad visine kapitala
Stanje na dan 01.01.2010.g.													
Ispravka materijalno značajne greške i promena računovodstvene politike u prethodnoj godini- povećanje	561.059	5.233	-	-	190.369	-	-	-	-	395.714	-	-	-
Ispravka materijalno značajne greške i promena računovodstvene politik u prethodnoj godini- smanjenje	-	-	-	-	-	-	-	-	-	-	-	-	-
Korigovano početno stanje na 01.01.2010.god	561.059	5.233	-	-	190.369	-	-	-	-	395.714	-	-	-
Ukupna povećanja u prethodnoj godini	-	168	-	-	-	-	-	-	-	73.742	-	-	-
Ukupna smanjenja u prethodnoj godini	-	-	-	-	1.717	-	-	-	-	-	-	-	-
Stanje na dan 31.12.2010.g.	561.059	5.401	-	-	188.652	-	-	-	-	469.456	-	-	-
Ispravka materijalno značajne greške i promena računovodstvene politike u prethodnoj godini- povećanje	-	-	-	-	-	-	-	-	-	-	-	-	-
Ispravka materijalno značajne greške i promena računovodstvene politik u prethodnoj godini- smanjenje	-	-	-	-	-	-	-	-	-	-	-	-	-
Korigovano početno stanje na 01.01.2011.god.	561.059	5.401	-	-	188.652	-	-	-	187.630	469.456	-	-	-
Ukupna povećanja u tekućoj godini	-	194	-	-	-	-	-	-	-	9.223	-	-	-
Ukupna smanjenja u tekućoj godini	-	-	-	-	-	-	-	-	-	-	-	-	-
Stanje na dan 31.12.2011.g.	561.059	5.595	-	-	188.652	-	-	-	187.630	478.679	-	-	-

IZVEŠTAJ O TOKOVIMA GOTOVINE - CASH FLOW za period 01.01. - 31.12.2011. godine

- u hiljadama dinara -

Pozicija	AOP	Iznos	
		Tekuća godina	Prethodna godina
1	2	3	4
A. TOKOVI GOTOVINE IZ POSLOVNIH AKTIVNOSTI			
I. Prilivi gotovine iz poslovnih aktivnosti (1 do 3)	301	1.893.052	969.208
1. Prodaja i primljeni avansi	302	1.893.052	969.208
2. Primljene kamate iz poslovnih aktivnosti	303	-	-
3. Ostali prilivi iz redovnog poslovanja	304	-	-
II. Odlivi gotovine iz poslovnih aktivnosti (1 do 5)	305	1.816.410	818.824
1. Isplate dobavljačima i dati avansi	306	1.536.907	656.029
2. Zarade, naknade zarada i ostali lični rashodi	307	141.501	128.178
3. Plaćene kamate	308	27.527	23.048
4. Porez na dobitak	309	-	-
5. Plaćanja po osnovu ostalih javnih prihoda	310	110.475	11.569
III. Neto priliv gotovine iz poslovnih aktivnosti (I - II)	311	76.642	150.384
IV. Neto odliv gotovine iz poslovnih aktivnosti (II - I)	312	-	-
B. TOKOVI GOTOVINE IZ AKTIVNOSTI INVESTIRANJA			
I. Prilivi gotovine iz aktivnosti investiranja (1 do 5)	313	-	-
1. Prodaja akcija i udela (neto prilivi)	314	-	-
2. Prodaja nemat. ulaganja, nekretn., postrojenja, opreme i bio. sredstava	315	-	-
3. Ostali finansijski plasmani (neto prilivi)	316	-	-
4. Primljene kamate iz aktivnosti investiranja	317	-	-
5. Primljene dividende	318	-	-
II. Odlivi gotovine iz aktivnosti investiranja (1 do 3)	319	180.165	150.568
1. Kupovina akcija i udela (neto odlivi)	320	-	-
2. Kupovina nemat. ulag. nekretn., postr., opreme i bio. sred.	321	180.165	150.251
3. Ostali finansijski plasmani (neto odlivi)	322	-	317
III. Neto priliv gotovine iz aktivnosti investiranja (I - II)	323	-	-
IV. Neto odliv gotovine iz aktivnosti investiranja (II - I)	324	-	-
V. TOKOVI GOTOVINE IZ AKTIVNOSTI FINANSIRANJA			
I. Prilivi gotovine iz aktivnosti finansiranja (1 do 3)	325	118.686	-
1. Uvećanje osnovnog kapitala	326	-	-
2. Dugoročni i kratkoročni krediti (neto prilivi)	327	118.686	-
3. Ostale dugoročne i kratkoročne obaveze	328	-	-
II. Odlivi gotovine iz aktivnosti finansiranja (1 do 4)	329	-	-
1. Otkup sopstvenih akcija i udela	330	-	-
2. Dugoročni i kratkoročni krediti i ostale obaveze (neto odlivi)	331	-	-

CONFIDA - FINODIT D.O.O.
 Revizija finansijskih izveštaja za 2011. godinu

Pozicija	AOP	Iznos	
		Tekuća godina	Prethodna godina
3. Finansijski lizing	332	19.878	-
4. Isplaćene dividende	333	-	-
III. Neto priliv gotovine iz aktivnosti finansiranja (I - II)	334	98.808	-
IV. Neto odliv gotovine iz aktivnosti finansiranja (II - I)	335	-	-
G. SVEGA PRILIVI GOTOVINE (301+313+325)	336	2.011.738	969.208
D. SVEGA ODLIVI GOTOVINE (305+319+329)	337	2.016.453	969.392
Đ. NETO PRILIV GOTOVINE (336-337)	338	-	-
E. NETO ODLIV GOTOVINE (337-336)	339	(4.715)	(184)
Ž. GOTOVINA NA POČETKU OBRAČUNSKOG PERIODA	340	7.945	9.129
Z. POZITIVNE KURSNE RAZ. PO OSNOVU PRERAČUNA GOTOVINE	341	-	-
I. NEGATIVNE KURSNE RAZ. PO OSNOVU PRERAČUNA GOTOVINE	342	-	-
J. GOTOVINA NA KRAJU OBRAČUNSKOG PERIODA (338-339+340+341-342)	343	3.230	7.945

III NAPOMENE REVIZIJE UZ FINANSIJSKE IZVEŠTAJE

1. KRATAK ISTORIJAT DRUŠTVA

- Industrija skroba „Jabuka“ ad, Pančevo osnovana je 1894. godine kao pogon za proizvodnju skroba.
- Privatizacija preduzeća započeta je 1998. godine i proces privatizacije je okončan 28.06.2007. godine. Tada je izvršena prodaja 70% društvenog kapitala Konzorcijumu kupaca, koji zastupa Aleksa Miroslav, a ostatak od 30% društvenog kapitala preneto je zaposlenima bez naknade.
- Preduzeće je registrovano kod Privrednog suda u Pančevu po Rečenju br. Fi2594/99.
- Osnovna delatnost Društva je proizvodnja skroba, proizvodnja skrobnih modifikata, proizvodnja zaslađivača i sirupa, proizvodnja sirovina za stočnu hranu.
- Sedište Društva je u Pančevu, Industrijsko naselje bb. Matični broj Društva je 08047618, a PIB je 101057287.

2. BILANS STANJA

- Na dan 31.12.2011. godine Društvo je sastavilo sledeći bilans stanja (u hiljadama dinara):

<i>Aktiva</i>	<i>Iznos</i>	<i>% učešća</i>	<i>Pasiva</i>	<i>Iznos</i>	<i>% učešća</i>
Stalna imovina	1.045.169	67.54%	Kapital	464.257	30.00%
Obrtna imovina	460.752	29.77%			
Odložena poreska sredstva	41.678	2.69%	Dugoročna rezervisanja i obaveze	1.083.342	70.00%
<u>Ukupna aktiva:</u>	<u>1.547.599</u>	<u>100.00%</u>	<u>Ukupna pasiva:</u>	<u>1.547.599</u>	<u>100.00%</u>
Vanbilansna aktiva:	134.678		Vanbilansna pasiva:	134.678	

2.1. AKTIVA

- Bilansna aktiva Društva iznosi 1.547.599 hiljada dinara i sastoji se iz sledeće imovine (u hiljadama dinara):

Stalna imovina	1.045.169
Obrtna imovina	460.752
Odložena poreska sredstva	41.678
<i>Ukupna aktiva</i>	<i>1.547.599</i>

2.1.1. STALNA IMOVINA

- Stalnu imovinu Društva, koja na dan 31.12.2011. godine, iznosi 1.045.169 hiljada dinara čine sledeće imovinske pozicije (u hiljadama dinara):

<i>Stalna imovina</i>	<i>Tekuća godina</i>	<i>Prethodna godina</i>
Nematerijalna ulaganja	1.721	1.861
Nekretnine, postrojenje i oprema	1.041.948	950.774
Dugoročni finansijski plasmani	1.500	1.513
<i>Svega stalna imovina:</i>	<i>1.045.169</i>	<i>954.148</i>

2.1.1.1. NEMATERIJALNA ULAGANJA

- Nematerijalna ulaganja iznose 1.721 hiljada dinara, a odnose se na (u hiljadama dinara):

<i>Nematerijalna ulaganja</i>	<i>Tekuća godina</i>	<i>Prethodna godina</i>
Nematerijalna ulaganja - ulaganja u razvoj	558	697
Nematerijalna ulaganja - softver	1.163	1.164
<i>Svega nematerijalna ulaganja:</i>	<i>1.721</i>	<i>1.861</i>

- Ulaganja u razvoj na dan 31.12.2011. godine iznose 558 hiljada dinara i odnose se na ulaganje u projekte i drugu dokumentaciju. Obračunata amortizacija na dan 31.12.2011. godine, po stopi od 20%, iznosi 139 hiljada dinara.
- Nematerijalna ulaganja – softver odnosi se na softverski program za finansije i knjigovodstvo AB Soft. Sadašnja vrednost ove pozicije na dan 31.12.2011. godine iznosi 1.163 hiljade dinara, odnosno nabavna vrednost iznosi 1.856 hiljada dinara, a ispravka vrednosti 693 hiljade dinara. U toku godine došlo je do povećanja ove bilansne pozicije za 367 hiljada dinara što se odnosi na novu nabavku softvera Windows Vista Business i Office Profesional Plus. Povećanje ispravke vrednosti u iznosu od 367 hiljada dinara odnosi se na obračunatu amortizaciju. Smanjenje ispravke vrednosti u iznosu od 367 hiljada dinara nastalo je po osnovu otpisa.

2.1.1.2. NEKRETNINE, POSTROJENJA I OPREMA I BIOLOŠKA SREDSTVA

- Nekretnine, postrojenja i oprema iznose 1.041.948 hiljada dinara, a čine ih (u hiljadama dinara):

<i>Nekretnine, postrojenja i oprema i biološka sredstva</i>	<i>Tekuća godina</i>	<i>Prethodna godina</i>
Zemljište	61.572	61.572
Građevinski objekti	364.678	329.391
Postrojenja i oprema	614.641	282.889
Nekretnine, postrojenja, oprema i biološka sredstva u pripremi	571	276.436
Avansi za nekretnine, postrojenja, opremu i biološka sredstva	486	486
<i>Svega nekretnine, postrojenja i oprema i biološka sredstva:</i>	<i>1.041.948</i>	<i>950.774</i>

- Prema Pravilniku o računovodstvu i računovodstvenim politkama Društva nekretnine, postrojenja i oprema iskazane su po nabavnoj vrednosti umanjenoj za iznos obračunate amortizacije do dana bilansiranja. Nakon početnog priznavanja, nekretnine, postrojenja i oprema se iskazuju po revalorizacionim iznosu koji predstavljaju negovu poštenu vrednost na dan revalorizacije umanjenu za ukupnu naknadnu amortizaciju i ukupne naknade gubitne zbog obezvređenja.
- Izvršen je popis nekretnina, postrojenja i opreme na dan 31.12.2011. godine od strane komisije određene Odlukom Društva. Komisija je izvršila popis sa stanjem na dan 31.12.2011. godine i usaglasila stanje u knjigama sa stanjem po popisu.
- Na predlog komisije za popis, a na osnovu Odluke o usvajanju popisa rashodovana je oprema čija je sadašnja vrednost 1.445 hiljada dinara.
- Obračunata je amortizacija građevinskih objekata i opreme u upotrebi u iznosu od 31.226 hiljada dinara, i to (u hiljadama dinara):

Za građevinske objekte	6.994
Za opremu	23.725
<i>Svega:</i>	<i>30.719</i>

- U narednim tabelama prikazana su osnovna sredstva, sa svim promenama u toku izveštajnog perioda, a koje su uticale na njihovu vrednost i iskazane su u poslovnim knjigama Društva (u hiljadama dinara):

<i>Nekretnine postrojenja i oprema</i>	<i>Nabavna vrednost</i>	<i>Ispravka vrednosti</i>	<i>Sadašnja vrednost</i>
<u>Zemljište</u>			
Početno stanje 01.01.2011.	61.572	-	61.572
Uvećanje tokom godine	-	-	-
Umanjenje tokom godine	-	-	-
<u>Svega šume i višegodišnji zasadi:</u>	<u>61.572</u>	<u>=</u>	<u>61.572</u>
<u>Građevinski objekti</u>			
Početno stanje 01.01.2011.	350.526	(21.134)	329.392
Uvećanje tokom godine	42.279	(6.994)	35.285
Umanjenje tokom godine	-	-	-
<u>Svega građevinski objekti:</u>	<u>392.805</u>	<u>(28.128)</u>	<u>364.677</u>
<u>Postrojenja i oprema</u>			
Početno stanje 01.01.2011.	337.914	(55.025)	282.889
Uvećanje tokom godine	356.815	(23.725)	330.090
Umanjenje tokom godine	(1.445)	108	(1.337)
<u>Svega postrojenja i oprema:</u>	<u>693.284</u>	<u>(78.642)</u>	<u>614.642</u>
<u>Nekretnine, postrojenja i oprema u pripremi</u>			
Početno stanje 01.01.2011.	276.436	-	276.436

CONFIDA - FINODIT D.O.O.
 Revizija finansijskih izveštaja za 2011. godinu

<i>Nekretnine postrojenja i oprema</i>	<i>Nabavna vrednost</i>	<i>Ispravka vrednosti</i>	<i>Sadašnja vrednost</i>
Uvećanje tokom godine	123.229	-	123.229
Umanjenje tokom godine	(399.094)	-	(399.094)
<u>Svega Nekretnine, postrojenja i oprema u pripremi:</u>	<u>571</u>	-	<u>571</u>
<u>Avansi za osnovna sredstva</u>			
Početno stanje 01.01.2011.	486	-	486
Uvećanje tokom godine	-	-	-
Umanjenje tokom godine	-	-	-
<u>Svega Avansi za osnovna sredstva u pripremi:</u>	<u>486</u>	-	<u>486</u>
<i>Ukupno nekretnine, postrojenja i oprema:</i>	<i>1.148.718</i>	<i>(106.770)</i>	<i>1.041.948</i>

- Zemljište društva na dan 31.12.2011. godine vrednovano je u iznosu od 61.572 hiljade dinara i toku godine nije bilo promena na ovoj bilansnoj poziciji. Ove zemljište odnosi se na 26 h 30 a 45 m² upisani u List nepokretnosti broj 15795 KO, Pančevo. Društvo poseduje pravo korišćenja nad predmetnim zemljištem.
- *Građevinski objekti* na dan 31.12.2011. godine iznose 364.678 hiljada dinara. U toku godine došlo je do povećanja nabavne vrednosti građevinskih objekata u iznosu od 42.279 hiljada dinara po osnovu novih ulaganja. Povećanje ispravke vrednosti u iznosu od 6.993 hiljade dinara nastalo je po osnovu obračunate amortizacije za 2011. godinu.
- *Postrojenja i oprema* su na dan 31.12.2011. godine iskazana u vrednosti od 614.642 hiljade dinara. Povećanje na ovoj poziciji, u toku godine, u iznosu od 356.815 hiljada dinara odnosi se na nabavku opreme neophodne za obavljanje osnovne delatnosti (centrifugalne pumpe, elektromotori, prohrom tankovi...) Smanjenje na ovoj poziciji u iznosu od 1.445 hiljada dinara odnosi se na otpisa opreme, koji je izvršen na osnovu Odluke o usvajanju Izveštaja Centralne popisne komisije o popisu na dan 31.12.2011. godine.
- Troškovi amortizacije ovog oblika imovina za 2011.godinu iznose 23.725 hiljada dinara. Smanjenje ispravke vrednosti u iznosu od 108 hiljada dinara nastalo je po osnovu otpisa.
- Uvidom u nalog za knjiženje br. 460216 od 31.12.2011. godine ustanovili smo da Društvo nije na adekvatan način proknjižilo rashodovanje osnovnih sredstava. Efekat ove činjenice nije materijalno značajan.
- *Nekretnine, postrojenja i oprema u pripremi* na dan 31.12.2011. godine iznose 571 hiljada dinara. U toku izveštaja perioda došlo je do povećanja nabavne vrednosti ove bilansne pozicije za 123.229 hiljada dinara po osnovu ulaganja u građevinske objekte, postrojenja i opremu. Smanjenje na ovoj poziciji od 399.094 hiljade dinara nastalo je usled aktiviranja, odnosno stavljanja osnovnih sredstava u upotrebu.

- *Avansi za nekretnine, postrojenja i opremu* iskazani su, na dan bilansa, u iznosu od 486 hiljada dinara. U toku godine nije bilo promena na ovoj bilansnoj poziciji. Pomenuta bilansna pozicija formirana je tokom ranijih obračunskih perioda.

2.1.1.3. DUGOROČNI FINANSIJSKI PLASMANI

- Dugoročni finansijski plasmani na dan 31.12.2011. godine iznose 1.500 hiljada dinara i odnose se na (u hiljadama dinara):

<i>Dugorocni finansijski plasmani</i>	<i>Tekuća godina</i>	<i>Prethodna godina</i>
Hartije od vrednosti koje se drže do dospeća	1.071	1.071
Ostali dugoročni finansijski plasmani	1.500	1.513
Ispravka vrednosti dugoročnih finansijskih plasmana	(1.071)	(1.071)
<i>Svega dugorocni finansijski plasmani:</i>	<i>1.500</i>	<i>1.513</i>

- Dugoročni finansijski plasmani odnose se na stambene kredite date radnicima Društva.

2.1.2. OBRтна IMOVINA

- *Obrtna imovina* iskazana u Bilansu stanja na dan 31.12.2011. godine iznosi 460.752 hiljade dinara, a čine je sledeće imovinske pozicije (u hiljadama dinara):

<i>Obrtna imovina</i>	<i>Tekuća godina</i>	<i>Prethodna godina</i>
Zalihe	255.564	128.376
Kratkorocna potrazivanja, plasmani i gotovina	205.188	275.266
<i>Svega obrtna imovina:</i>	<i>460.752</i>	<i>403.642</i>

2.1.2.1. ZALIHE

- *Zalihe* iznose 255.564 hiljade dinara, a čine ih (u hiljadama dinara):

<i>Zalihe</i>	<i>Tekuća godina</i>	<i>Prethodna godina</i>
Zalihe materijala	178.842	96.225
Nedovršena proizvodnja	36.464	13.228
Gotovi proizvodi	33.992	8.720
Dati avansi	6.266	10.203
<i>Svega zalihe:</i>	<i>255.564</i>	<i>128.376</i>

Zalihe materijala bilansirane su u iznosu od 178.842 hiljade dinara i predstavljane su u sledećoj tabeli (u hiljadama dinara):

Zalihe	Tekuća godina
Kukuruz – sirovina	179.548
Odstupanje od planske cene kukuruza	(34.600)
Materijal na doradi	3
Odstupanje od planske cene	10
Potrošni materijal	4.544
Hemikalije	7.886
Kancelariski materijal	99
Gorivo i mazivo	17.016
Lož ulje	50
Rezervni delovi	2.606
Sitni inventar u nupotrebi	1.802
Ispravka sitnog inventara u upotrebi	(1.638)
Ambalaža	1.516
<i>Svega zalihe:</i>	<i>178.742</i>

Zalihe materijala, na dan 31.12.2011. godine, iskazane su u iznosu od 178.742 hiljade dinara i u najznačajnijem iznosu (144.948 hiljada dinara ili 81,09%) a odnose se na zalihe merkantilnog kukuruza kao osnovnog materijala koji se koristi u procesu proizvodnje. Društvo zalihe materijala u poslovnim knjigama vodi po planskim cenama, s tim što je na kraju obračunskog perioda izvršilo svođenje vrednosti zaliha na iznos od 15,50 Rsd po kilogramu (cena koja je ekvivalentna ceni na produktnoj berzi na dan 31.12.2011. godine).

Naime, saglasno MRS 2 – Zalihe, ako se materijal vodi po planskim cenama, razlika između planske cene i nabavne vrednosti materijala knjiži se na posebnom računu. Na osnovu ove razlike utvrđuje se procenat odstupanja od stvarnih nabavnih cena i vrednost po planskim cenama se svodi na stvarnu nabavnu cenu.

U toku vršenja revizije nismo mogli da se uverimo u opravdanost priznavanja i vrednovanja ove bilansne pozicije u skladu sa MRS 2- Zalihe.

Zalihe nedovršene proizvodnje i gotovih proizvoda iskazane u poslovnim knjigama navodimo u sledećoj tabeli (u hiljadama dinara):

Zalihe	Stanje 01.01.2011.	Stanje 31.12.2011.	Povećanje/ Smanjenje
Nedovršena proizvodnja	13.229	36.465	23.236
Gotovi proizvodi	8.720	33.992	25.272
<i>Svega:</i>	<i>21.949</i>	<i>70.456</i>	<i>48.508</i>

- Društvo nije uspostavilo posebno knjigovodstvo za obračun toškova i učinaka koji se evidentiraju na računika klase 9. i na osnovu kojih se utvrđuju cena koštanja i troškovi prodatih proizvoda i usluga. Usled toga onemogućeno je pravilno vrednovanje zaliha na kraju obračunskih perioda, kao i poređenje cene koštanja sa neto prodajnom cenom, a u skladu sa MRS 2 Zalihe.
- *Dati avansi u zemlji i inostranstvu* iskazani su na istoj bilansnoj poziciji u ukupnom iznosu od 6.265 hiljada dinara čiji je pregled dat u narednoj tabeli (u hiljadama dinara):

<i>Naziv dobavljača</i>	<i>Iznos na dan 31.12.2011.</i>	<i>Naplaćeno do dana revizije</i>	<i>Ostaje za naplatu</i>
Ibis DOO, Nova Pazova	362	-	362
Metanova DOO, Ečka	103	-	103
Sako-Barac DOO, Pančevo	750	-	750
TEG Fraunhofer, Nemačka	314	-	314
Remont Vozila SR LJ.S., Pančevo	124	-	124
Luna Group DOO, Subotica	134	-	134
Cefaker Autoexport, Nemačka	146	-	146
Ozgul Auto Export, Nemačka	398	-	398
Lučić-Prigrevica Agrar, Prigrevica	1.350	-	1.350
TIT Computers DOO, Kruševac	249	-	249
Komline-Sanderson, Holand	342	-	342
Transpetrol DOO, Holandija	218	-	218
ZZ Jakšić, B. Novo Selo	183	-	183
<i>Ukupno (saldo veći od 100 hiljada dinara):</i>	<i>4.673</i>	<i>-</i>	<i>4.673</i>
<i>Ukupno (saldo manji od 100 hiljada dinara):</i>	<i>1.592</i>	<i>-</i>	<i>1.592</i>
<i>Ukupno kupci u zemlji</i>	<i>6.265</i>	<i>-</i>	<i>6.265</i>

- Do dana revizije dati avansi nisu zatvoreni.

2.1.2.2. KRATKOROČNA POTRAŽIVANJA, PLASMANI I GOTOVINA

- *Kratkoročna potraživanja, plasmani i gotovina* iznose 205.188 hiljada dinara i sastoji se iz sledećeg (u hiljadama dinara):

<i>Kratkoročna potraživanja, plasmani i gotovina</i>	<i>Tekuća godina</i>	<i>Prethodna godina</i>
Potraživanja	183.724	217.637
Kratkoročni finansijski plasmani	17.551	13.180
Gotovinski ekvivalenti i gotovina	3.230	7.945

CONFIDA - FINODIT D.O.O.
 Revizija finansijskih izveštaja za 2011. godinu

<i>Kratkoročna potraživanja, plasmani i gotovina</i>	<i>Tekuća godina</i>	<i>Prethodna godina</i>
Porez na dodatu vrednost i AVR	683	36.504
<i>Svega kratkoročna potraživanja, plasmani i gotovina:</i>	<i>205.188</i>	<i>275.266</i>

2.1.2.2.1. POTRAŽIVANJA

- *Potraživanja* na dan 31.12.2011. godine iznose 183.724 hiljade dinara, a čine ih (u hiljadama dinara):

<i>Potraživanja</i>	<i>Tekuća godina</i>	<i>Prethodna godina</i>
Potraživanja od kupaca	183.365	216.893
Druga potraživanja	359	744
<i>Ukupno potraživanja:</i>	<i>183.724</i>	<i>217.637</i>

- Potraživanja od kupaca prezentiranja su u sledećoj tabeli (u hiljadama dinara):

<i>Potraživanja od kupaca</i>	<i>Tekuća godina</i>	<i>Prethodna godina</i>
Kupci - matična i zavisna pravna lica	28.288	-
Kupci - ostala povezana pravna lica	1.324	-
Kupci u zemlji	163.422	205.578
Kupci u inostranstvu	18.089	13.788
Ispravka vrednosti potraživanja od kupaca	(27.758)	(2.473)
<i>Ukupno potraživanja od kupaca:</i>	<i>183.365</i>	<i>216.893</i>

- Potraživanja od kupaca - matičnog pravnog lica iznose 28.288 hiljada dinara i odnose se na potraživanje od zavisnog privrednog društva Almex DOO, Pančevo. Do dana revizije ovo potraživanje naplaćeno je u visini od 470 hiljada dinara.
- Ovo potraživanje confirmirano nezavisnom confirmacijom na dan 31.12.2011. godine.
- *Potraživanja od kupaca ostala povezana pravna lica* bilansirana su u iznosu od 28.288 hiljada dinara i odnose se na (u hiljadama dinara):

<i>Naziv kupca</i>	<i>Iznos na dan 31.12.2011.</i>	<i>Naplaćeno do dana revizije</i>	<i>Ostaje za naplatu</i>
Pokrok AD, Padina	25	25	0
Fotos DOO, Crepaja	1.205	1.205	0
Zlatar AD, Mramorak	14	0	14
Petefi DOO, Temerin	80	0	80

CONFIDA - FINODIT D.O.O.
 Revizija finansijskih izveštaja za 2011. godinu

<i>Naziv kupca</i>	<i>Iznos na dan 31.12.2011.</i>	<i>Naplaćeno do dana revizije</i>	<i>Ostaje za naplatu</i>
<i>Ukupno kupci u zemlji</i>	<i>1.324</i>	<i>1.230</i>	<i>94</i>

Potraživanja od kupaca u zemlji iznose 163.442 hiljade dinara. U sledećoj tabeli su prikazani kupci u zemlji sa saldom većim od 1.000 hiljada dinara (u hiljadama dinara):

<i>Naziv kupca</i>	<i>Iznos na dan 31.12.2011.</i>	<i>Naplaćeno do dana revizije</i>	<i>Ostaje za naplatu</i>
FSH Jabuka AD Pančevo	6.484	1.658	4.826
Soko Štark AD, Beograd	12.051	12.051	0
Jafa Fabrika Biskvita, Crvenka	5.948	5.948	0
Paracinka AD, Paraćin	1.236	1.236	0
Centroproizvod AD, Beograd	1.468	1.324	144
Yumis AD, Niš	5.342	4.074	1.268
Kom. Hisar DOO, Prokuplje	13.646	6.146	7.500
Pionir DOO, Beograd	31.289	23.188	8.101
Dis PTP DOO, Krnjevo	4.307	4.292	15
Avala Ada AD, Beograd	6.225	6.225	0
BG Produkt Proizv. Radnja, Kruševac	1.097	470	627
Koni Trade SZTR, Žitorađa	3.618	2.064	1.554
Unija Pak DOO, Niš	1.219	1.219	0
Marbo Produkt DOO, Beograd	2.441	2.366	75
Koncern Bambi Banat, Beograd	3.749	3.742	7
Nestle Ice Cream Srbija, S. Pazova	1.157	1.157	0
Balkan Tron, Paraćin	5.697	0	5.697
Nelli DOO, Loznica	1.335	1.335	0
Fabrika Hartije AD, Beograd	8.078	2.830	5.248
Madra DOO, Zrenjanin	4.519	4.354	165
Vino Zupa AD, Aleksandrovac	1.929	1.729	200
Grafokartonika, Bačka Palanka	2.642	2.642	0
Duga Komerc DOO, Bačka Palanka	1.397	1.397	0
Nectar DOO, Bačka Palanka	2.367	2.367	0
Primanova DOO, Leskovac	2.466	1.259	1.207
Ukupno (saldo veći od 1.000 hiljada dinara):	131.707	95.073	36.634
Ukupno (saldo manje od 1.000 hiljada dinara):	31.715	0	0
<i>Ukupno kupci u zemlji</i>	<i>163.422</i>	<i>95.073</i>	<i>36.634</i>

- U postupku revizije kontrola potraživanja od kupaca vršena je na osnovu uzorka. Osnov za odabir uzorka bio je iznos potraživanja koja su veća od 1.000 hiljada dinara, čime je obuhvaćeno 80,53% ovih potraživanja. Na nivou uzorka, visina naplate iznosi 95.073 hiljada dinara ili 71.19%.
- Revizijska procedura je obuhvatila nezavisno usaglašavanje salda (konfirmacija) kao redovan postupak, kao i kontrolu naplativosti uzorkovanih potraživanja. Potraživanja su u najvećem delu usaglašena.
- Ova potraživanja zaključno sa danom 31.12.2011. godine indirektno su ispravljena u iznosu od 21.169 hiljada dinara.
- *Potraživanja od kupaca u inostranstvu* iznose 18.089 hiljada dinara. U narednoj tabeli prikazana su potraživanja od kupaca u inostranstvu (u hiljadama dinara):

<i>Kupci u inostranstvu</i>	<i>Na dan 31.12.2011.</i>		<i>Naplaćeno do dana revizije</i>	<i>Ostaje za naplatu</i>
	<i>(u EUR)</i>	<i>(u 000 RSD)</i>	<i>(u EUR)</i>	<i>(u EUR)</i>
Natro – Hayat, BIH	21.120	2.210	21.120	
Pan – Tvornica papira, Hrvatska	20.666	2.163		20.666
Natron – pak, Makedonija	33.604	3.516		33.604
HKP AD Drakšenic, BIH	59.642	6.241	59.642	
Ukupno (saldo veći od 1.000 hiljada dinara)	135.032	14.130	80.762	54.270
Ostali (saldo manji od 1.000 hiljada dinara).	37.834	3.959	0	0
<i>Svega:</i>	<i>172.867</i>	<i>18.089</i>	<i>80.762</i>	<i>54.270</i>

- Potraživanja od kupaca u inostranstvu iskazana su u dinarskoj protivvrednosti po kursu od 104,6049 dinara za 1 EUR.
- Do dana vršenja revizije navedena ino-potraživanja (uzorak koji je obuhvatio 78.11% ukupnog salda ove bilansne pozicije) su naplaćena u visini od 80.642 Eur-a ili 59,81%.
- Ova potraživanja zaključno sa danom 31.12.2011. godine indirektno su ispravljena u iznosu od 3.603 hiljade dinara.
- *Druga potraživanja* iznose 359 hiljada dinara, a odnose se na (u hiljadama dinara):

<i>Druga potraživanja</i>	<i>Tekuca godina</i>	<i>Prethodna godina</i>
Potraživanja od zaposlenih	139	562
Ostala potraživanja	220	182
<i>Ukupno druga potraživanja:</i>	<i>359</i>	<i>744</i>

2.1.2.2.2. KRATKOROČNI FINANSIJSKI PLASMANI

Kratkoročni finansijski plasmani na dan 31.12.2011. godine iznose 17.551 hiljadu dinara, a čine ih (u hiljadama dinara):

<i>Kratkoročna potraživanja i plasmani</i>	<i>Tekuća godina</i>	<i>Prethodna godina</i>
Kratkoročni krediti u zemlji	5.150	1.750
Ostali kratkoročni finansijski plasmani	12.401	11.392
Ispravka vrednosti kratkoročnih finansijskih plasmana	-	38
<i>Svega kratkoročna potraživanja i plasmani:</i>	<i>17.551</i>	<i>13.180</i>

Kratkoročni krediti iznose 5.150 hiljada dinara i odnosi se na kratkoročne novčane pozajmice date sledećim pravnim licima (u hiljadama dinara):

<i>Naziv partnera</i>	<i>Iznos na dan 31.12.2011.</i>	<i>Naplaćeno do dana revizije</i>	<i>Ostaje za naplatu</i>
PG Dejan Milosavljević, Krivi Vir	1.150	-	1.150
05 Sanikol, Beograd	4.000	-	4.000
<i>Ukupno:</i>	<i>5.150</i>	<i>-</i>	<i>5.150</i>

Do davanja ršenja revizije ova potraživanja nisu zatvorena i konfirmirana na dan 31.12.2011. godine.

Ostali kratkoročni plasmani u iznosu od 12.401 hiljadu dinara, odnose se na potraživanja od sledećih kupaca koja su pokrivena menicama (u hiljadama dinara):

<i>Naziv partnera</i>	<i>Iznos na dan 31.12.2011.</i>	<i>Naplaćeno do dana revizije</i>	<i>Ostaje za naplatu</i>
Lepenika DOO, Knjaževac	1.800	1.800	0
Duga Fruti, Kruševac	543	534	0
MK Master DOO, Banja Koviljača	1.062	0	1.062
AT – Salecomerc, Beograd	1.033	0	1.033
Vino Župa AD, Aleksandrovac	5.912	5.712	200
Bek Trgovina DOO, Zrenjanin	722	0	722
Duga Komerc DOO, Kruševac	544	544	0
Ukupno (saldo veći od 1.000 hiljada dinara):	11.616	8.590	3.026
Ukupno (saldo manje od 1.000 hiljada dinara):	785		
<i>Ukupno:</i>	<i>12.401</i>		

- Ova potraživanja zaključno sa danom 31.12.2011. godine indirektno su ispravljena u iznosu od 2.987 hiljada dinara.

2.1.2.2.3. GOTOVINSKI EKVIVALENTI I GOTOVINA

- Gotovina i gotovinski ekvivalenti su iskazani u iznosu od 3.230 hiljada dinara i odnose se na (u hiljadama dinara):

<i>Gotovinski ekvivalenti i gotovina</i>	<i>Tekuća godina</i>	<i>Prethodna godina</i>
Tekući (poslovni) računi	961	5.858
Blagajna	2.245	59
Devizni račun	24	2.028
<i>Svega gotovinski ekvivalenti i gotovina:</i>	<i>3.230</i>	<i>7.945</i>

2.1.2.2.4. POREZ NA DODATU VREDNOST I AVR

- Porez na dodatu vrednost i AVR iznose 683 hiljade dinara i odnose se na ostala aktivna vremenska razgraničenja (u hiljadama dinara):

<i>Aktivna vremenska razgraničenja</i>	<i>Tekuća godina</i>	<i>Prethodna godina</i>
Razgraničeni troškovi po osnovu obaveza	683	1.482
Ostala aktivna vremenska razgraničenja	-	21.023
<i>Svega aktivna vremenska razgraničenja:</i>	<i>683</i>	<i>22.505</i>

- Razgraničeni troškovi po osnovu obaveza bilansirani su u iznosu od 683 hiljade dinara i odnose se na razgraničena porez na dodatnu vrednost.
- Društvo je na dan 31.12.2011. godine izvršilo ukidanje kursnih razlika koje se odnose na negativne kursne razlike formirane tokom 2010. godine i bilansirane na ovoj bilansnoj poziciji..
- Ovakav način evidentiranja kursnih razlika nije u skladu sa važećim Pravilnikom o kontnom okviru i sadržini računa. Društvo je u toku godine izvršilo ukidanje ovako razgraničenih kursnih razlika koje se odnose na 2010. i godinu u iznosu od 21.023 hiljada dinara. Na ovaj način Društvo je precenilo rashode, a podcenilo rezultat za najmanje 21.023 hiljade dinara.

2.1.2.2.5. ODLOŽENA PORESKA SREDSTVA

- Odložena poreska sredstva iznose 41.678 hiljada dinara, a čine ih (u hiljadama dinara):

CONFIDA - FINODIT D.O.O.
Revizija finansijskih izveštaja za 2011. godinu

Odložena poreska sredstva do 31.12.2010. godine	56.880
Odloženi poreski prihod/rashod	15.202
<i>Svega odložena poreska sredstva 31.12.2011. godine:</i>	<i>41.678</i>

Društvo nije adekvatno obračunalo i iskazalo odložena poreska sredstva, odnosno obaveze, u skladu sa MRS 12 - Porezi iz dobitka. Zbog prirode evidencije koju Društvo vodi, nismo bili u mogućnosti da kvantifikujemo efekat korekcija finansijskih izveštaja po osnovu obračuna odloženih poreskih sredstava, odnosno obaveza, i s njima u vezi odloženog poreskog prihoda, odnosno rashoda.

2.2. PASIVA

- Bilansna pasiva iznosi 1.547.599 hiljada dinara i sastoji se iz sledećih pozicija (u hiljadama dinara):

Kapital	464.257
Dugoročna rezervisanja i obaveze	1.083.342
<i>Ukupna pasiva:</i>	<i>1.547.599</i>

2.2.1. **KAPITAL**

- Ukupan kapital Društva na dan 31.12.2011. godine iznosi 464.257 hiljada dinara. Struktura kapitala je sledeća (u hiljadama dinara):

<i>Kapital</i>	<i>Tekuća godina</i>	<i>Prethodna godina</i>
Osnovni kapital	566.654	566.460
Revalorizacione rezerve	188.652	188.652
Neraspoređeni dobitak	187.630	-
Gubitak	(478.679)	-
<i>Svega kapital:</i>	<i>464.257</i>	<i>755.112</i>

2.2.1.1. **OSNOVNI KAPITAL**

- Osnovni kapital iznosi 566.654 hiljade dinara, a sastoji se od (u hiljadama dinara):

<i>Osnovni kapital</i>	<i>Tekuća godina</i>	<i>Prethodna godina</i>
Akcijski kapital	561.058	561.058
Ostali osnovni kapital	5.596	5.402
<i>Svega osnovni kapital:</i>	<i>566.654</i>	<i>566.460</i>

- Prema podacima iz Centralnog registra HOV, prema broju akcija struktura osnovnog kapitala je sledeća:

<i>Naziv</i>	<i>Broj akcija</i>	<i>Struktura %</i>
Konzorcijum	328.214	63,69
Jabuka AD Pančevo – otkupljene sopstvene akcije	44.573	8,65
Mali akcionari	142.548	27,66
<i>Svega:</i>	<i>515.335</i>	<i>100,00</i>

- Nominalna vrednost jedne akcije iznosi 1.000 dinara, tako da vrednost osnovnog kapitala prema broju akcija iznosi 515.335 hiljada dinara (515.335 akcija x 1.000 dinara = 515.335 hiljada dinara).
- Iskazana knjigovodstvena vrednost osnovnog kapitala u iznosu od 561.059 hiljada dinara ne odgovara vrednosti osnovnog kapitala, koji predstavlja proizvod broja akcija i nominalne vrednosti akcija, odnosno vrednosti kapitala upisanog u Centralni registar HOV i registar privrednih subjekata Agencije za privredne registre.

2.2.1.2. REVALORIZACIONE REZERVE

- Revalorizacione rezerve iznose 188.652 hiljada dinara i nastale su po osnovu procene vrednosti imovine Društva u ranijim godinama.
- Društvo nije ukinulo deo revalorizacionih rezervi koje se odnose na rashodovana osnovna sredstva (detaljnije u okviru tačke 2.1.1.2.). Pomenu

2.2.1.3. NERASPOREĐENI DOBITAK

- Neraspoređeni dobitak na dan 31.12.2011. godine iznosi 187.630 hiljada dinara i u celosti se odnosi na dobitak tekuće godine. Efekat ove činjenice nije materijalno značajan.

2.2.1.4. GUBITAK

- Gubitak je na dan 31.12.2011. godine bilansiran je u iznosu od 478.679 hiljada dinara i odnosi se na gubitak formiran tokom ranijih obračunskih perioda. Društvo je u toku godine, saglasno rešenju Ministarstva finansija poreske uprave, regionalni centar Novi Sad, filijala Pančevo pod brojem 47-00086/2011-0226-01 knjižilo na teret gubitak ranijih obračunskih perioda iznos od 9.224 hiljade dinara.

2.2.2. DUGOROČNA REZERVISANJA I OBAVEZE

- Dugoročna rezervisanja i obaveze Društva na dan 31.12.2011. godine iznose 1.083.342 hiljade dinara, a čine ih (u hiljadama dinara):

<i>Dugoročna rezervisanja i obaveze</i>	<i>Tekuća godina</i>	<i>Prethodna godina</i>
Dugoročne obaveze	172.768	248.804
Kratkoročne obaveze	910.574	880.210
<i>Svega dugoročna rezervisanja i obaveze:</i>	<i>1.083.342</i>	<i>1.129.014</i>

2.2.2.1. DUGOROČNE OBAVEZE

- Dugoročne obaveze iznose 172.768 hiljada dinara, a čine ih (u hiljadama dinara):

<i>Dugoročne obaveze</i>	<i>Tekuća godina</i>	<i>Prethodna godina</i>
Dugoročni krediti u zemlji	105.318	161.379
Ostale dugoročne obaveze	67.450	87.425
<i>Svega dugoročne obaveze:</i>	<i>172.768</i>	<i>248.804</i>

- Dugoročni krediti u zemlji odnose se na sledeće kredite:

Banca Intesa AD, Beograd	103.769
Fond za finansiranje igradnje	1.549
<i>Svega dugoročne obaveze:</i>	<i>105.318</i>

- Obaveze prema Banca Intesa AD, Beograd i odnosi se na:
 - Ugovor o dugoročnom kreditu br 56-420-1302917.2 zaključen sa dana 19.11.2009. godine. Odobreni znos kredita je 1.700.000 Eur-a uz efektivnu kamatnu stopu od 7,93% na godišnjem nivou. Slovo ugovora predviđa otplatu putem 60 jednakih mesečnih rata. Iznos devizne obaveze na dan 1.331.667 Eur-a. Društvo je razgraničilo deo dugoročne obaveze koja dospeva u periodu do godinu dana.
 - Ugovor o dugoročnom kreditu br 56-420-1302920.2 zaključen sa dana 19.11.2009. godine. Odobreni znos kredita je 500.000 Eur-a uz efektivnu kamatnu stopu od 8,23% na godišnjem nivou. Slovo ugovora predviđa otplatu putem 30 jednakih mesečnih rata. Iznos devizne obaveze na dan 183.316 Eur-a. Ovaj kredit u celokupnom iznosu dospeva u periodu do godinu dana i proknjižena je na odgovarajućoj poziciji kratkoročnih obaveza.
- Ove obaveze potvrđene su nezavisnom konfirmacijom na dan 31.12.2011. godine.
- Obaveze po osnovu kredita dobijenog od Fonda za finansiranje izgradnje i raspodelu stanova solidarnosti opštine Pančevo iznose 1.549 hiljada dinara i odnose se na početno stanje. Ova pozicija nije se menjala u toku 2011. godine.
- Ostale dugoročne obaveze* iznose 67.450 hiljada dinara i odnose se na (u hiljadama dinara):

<i>Davalac finansijskog lizinga</i>	<i>Iznos</i>
EFG Leasing DOO, Beograd	67.247
Lipeks DOO, Beograd	203

<i>Davalac finansijskog lizinga</i>	<i>Iznos</i>
<i>Svega:</i>	67.450

- Ostale dugoročne obaveze u iznosu od 67.450 hiljada dinara odnose se na obaveze nastale po osnovu nabavke opreme za proizvodnju fruktoznih sokova putem finansijskog lizing od EFG Leasing-a DOO, Beograd po Ugovoru Br. 02299/10 od 06.07.2010. godine.
- U postupku revizije utvrdili smo da je vrednost opreme uzete na finansijski lizing prilikom inicijalnog priznavanja precenjena za iznos ukupne kamate po lizingu. Na ovaj način Društvo je precenilo vrednost imovine, obaveza kao i rashoda obrčunatih po osnovu amortizacije.
- Takođe pomenuta činjenica uticala je i na adekvatnost razgranočenja digoročen obaveze koja dospeva u periodu do godinu dan.
- Preostali iznos od 205 hiljada dinara odnosi se obaveze prema Lipax Lizing DOO, Beograd za nabavljena dva vozila marke „zastava“ finansirana putem finansijskog lizinga.

2.2.2.2. KRATKOROČNE OBAVEZE

- Kratkoročne obaveze iznose 910.574 hiljade dinara i sastoje se iz sledećih obaveza koje dospevaju u roku od dvanaest meseci (u hiljadama dinara):

<i>Kratkoročne obaveze</i>	<i>Tekuća godina</i>	<i>Prethodna godina</i>
Kratkoročne finansijske obaveze	12.856	298.024
Obaveze iz poslovanja	115.020	549.855
Ostale kratkoročne obaveze	56.836	23.896
Obaveze po osnovu poreza na dodatu vrednost i ostalih javnih prihoda i PVR	25.862	8.435
<i>Svega kratkoročne obaveze:</i>	<i>910.574</i>	<i>880.210</i>

2.2.2.2.1. KRATKOROČNE FINANSIJSKE OBAVEZE

- Kratkoročne finansijske obaveze iznose 12.856 hiljada dinara, a odnose se na sledeće obaveze (u hiljadama dinara):

<i>Kratkoročne finansijske obaveze</i>	<i>Tekuća godina</i>	<i>Prethodna godina</i>
Kratkoročni krediti u zemlji	636.286	219.344
Deo dugoročnih kredita koji dospeva do jedne godine	76.570	78.680
<i>Svega kratkoročne finansijske obaveze:</i>	<i>712.856</i>	<i>298.024</i>

- *Kratkoročni krediti u zemlji* bilansirani su u iznosu od 636.286 hiljada dinara i odnose se na :

- Iznos od 12.304 hiljade dinara odnosi se na obaveze po osnovu Ugovor o dozvoljenom prekoračenju po tekućem računu broj KR 2011/3611 zaključenog, dana 24.08.2011. godine, sa KBC Bankom, AD Beograd. Maksimalni iznos dozvoljenog prekoračenja je 20.000 hiljada dinara. Prekoračenje po tekućem računu odobrava se korisniku do 24.08.2012. godine. Kamatna stopa na godišnjem nivou je 1.5%.
- Dana 14.01.2011. godine zaključen je Ugovor o kratkoročnom kreditu broj STL 251136 sa Societe Generale Bankom, AD Srbija na iznos od 1.000.000 Eur-a. Slovo ugovora predviđa otplatu u šest jednakih mesečnih rata u iznosu od 166.667 Eur-a. Takođe, predvođe je grejs period u trajanju od šest meseci. Prva rata dospeva za plaćanje na dan 14.05.2012. godine, dok zadnja dospeva 14.10.2012. godine. Predviđena kamatna stopa je 3.75% na godišnjem nivou.
- *Kratkoročni robni krediti pravnih lica* na da 31.12.2011. godine bilansirani su u iznosu od 412.608 hiljada dinara i odnose se na (u hiljadama dinara):

<i>Robni krediti</i>	<i>Količica (u kg)</i>	<i>Iznos</i>
Almex DOO, Beograd	22.552.548	323.563
Balka Tron DOO, Beograd	4.027.282	89.045
<i>Svegarobni krediti:</i>	<i>26.579.830</i>	<i>412.608</i>

- Ove obaveze nastale su po osnovu dobijanja robnih pozajmica od gore navedenih privrednih društva i potvrđene su nezavisnom konfirmacijom na dan 31.12.2011. godine.
- Preostali iznos od 76.570 hiljada dinara i odnosi se na deo *dugoročnih obaveza koje dospevaju u periodu do godinu dana*.

2.2.2.2.2. OBAVEZE IZ POSLOVANJA

- Obaveze iz poslovanja na dan 31.12.2011. godine iznose 115.020 hiljada dinara. Struktura ovih obaveza je (u hiljadama dinara):

<i>Obaveze iz poslovanja</i>	<i>Tekuća godina</i>	<i>Prethodna godina</i>
Primljeni avansi, depoziti i kaucije	8.548	3.755
Dobavljači - ostala povezana pravna lica	17.061	-
Dobavljači u zemlji	77.760	534.850
Dobavljači u inostranstvu	11.650	6.941
Ostale obaveze iz poslovanja	1	4.309
<i>Svega obaveze iz poslovanja:</i>	<i>115.020</i>	<i>549.855</i>

CONFIDA - FINODIT D.O.O.
Revizija finansijskih izveštaja za 2011. godinu

- Obaveze po osnovu primljenih avansa iznose 8.548 hiljada dinara, a odnose se na:

Primljeni avansi u zemlji	1.515
Primljeni avansi (domaći)	7.033
<i>Svega:</i>	<i>8.548</i>

- Primljeni avansi od kupaca u zemlji* iznose 1.515 hiljade dinara i odnose se na (u hiljadama dinara):

<i>Naziv kupca</i>	<i>Iznos na dan 31.12.2011.</i>	<i>Naplaćeno do dana revizije</i>	<i>Ostaje za naplatu</i>
Ventura Export-Import, Beograd	127	0	127
Victoria Oil AD, Šid	1.004	0	1.004
Agro LSL DOO, Beograd	111	0	111
Ukupno (saldo veći od 100 hiljada dinara):	1.242	0	1.242
Ostali (saldo manji od 100 hiljada dinara):	274	0	0
<i>Ukupno:</i>	<i>1.515</i>	<i>0</i>	<i>1.242</i>

Do dana vršenja revizije ovi avansi nisu zatvoreni.

- Primljeni avansi od kupaca iz inostranstva* iznose 7.033 hiljade dinara i odnose se na (u hiljadama dinara):

<i>Kupci u inostranstvu</i>	<i>Na dan 31.12.2011.</i>		<i>Naplaćeno do dana revizije</i>	<i>Ostaje za naplatu</i>
	<i>(u EUR)</i>	<i>(u 000 RSD)</i>	<i>(u EUR)</i>	<i>(u EUR)</i>
Groma, Makedonija	1.560	163	0	1.560
Bolagro, Bugarska	52.629	5.507	0	52.629
Gavdeo LTD, Kipar	1.392	145	0	1.392
Agridient BV, Holandija	10.080	1.055	0	10.080
<i>Ukupno (saldo veći od 1.000 hiljada dinara)</i>	<i>65.661</i>	<i>6.870</i>	<i>0</i>	<i>65.661</i>
<i>Ostali (saldo manji od 1.000 hiljada dinara).</i>		<i>163</i>	<i>0</i>	<i>0</i>
<i>Svega:</i>		<i>7.033</i>	<i>0</i>	<i>65.661</i>

- Na 1.1.2012. godine pomenuta obaveze preknjižene su na konto kupci u inostranstvu jer se radi o pretplatama datih pravnih lica.
- Obaveze prema dobavljačima u zemlji* ostala povezana pravna lica na dan iznose 17.061 hiljadu dinara odnosi se na obaveze prema sledećim pravnim licima (u hiljadama dinara):

CONFIDA - FINODIT D.O.O.
Revizija finansijskih izveštaja za 2011. godinu

<i>Dobavljači -ostala povezana pravna lica</i>	<i>Iznos na dan 31.12.2011.</i>	<i>Naplaćeno do dana revizije</i>	<i>Ostaje za naplatu</i>
Pokrok AD, Padina	3.852	2.676	1.176
Fotos DOO, Crepaja	5.240	5.024	216
Zlatar AD, Mramorak	6.900	6.700	200
Kačarevo AD, Temerin	289	0	289
Zlatar AD, Mramorak	780	780	0
<i>Ukupno:</i>	<i>17.061</i>	<i>15.180</i>	<i>1.881</i>

Obaveze prema dobavljačima u zemlji bilansirane su u iznosu od 77.760 hiljada dinara i odnose se na (u hiljadama dinara):

<i>Obaveze prema dobavljačima u zemlji</i>	<i>Tekuća godina</i>
Dobavljači za osnovna sredstva	15.796
Dobavljači u zemlji	62.964
<i>Svega obaveze prema dobavljačima u zemlji:</i>	<i>77.760</i>

U narednoj tabeli prezentiraju se svi dobavljači za osnovna sredstva čije je potraživanje od društva iznad 100 hiljada dinara. U okviru pozicije "ostali dobavljači" dati su oni dobavljači čije je potraživanje od Društva manje od navedenog iznosa (u hiljadama dinara).

<i>Dobavljač</i>	<i>Iznos na dan 31.12.2011.</i>	<i>Izmireno do dana revizije</i>	<i>Saldo koji ostaje za plaćanje</i>
Pamir, Pančevo	361	361	0
Fotos DOO, Crepaja	318	0	318
Metalprodukt Rad., Niš	392	350	42
M.P.-Plast DOO, Pančevo	342	246	96
Tehnoterm-Steel, Pančevo	414	0	414
Aqua-Constanta DOO, Beograd	449	0	449
Dinara Inženjering DOO, Beograd	3.054	1.050	2004
Uniprom Jovanović, Paraćin	1.506	0	1506
Inea Sr DOO, Smederevo	1.070	900	170
Plastikenterijer, Obrez	401	0	401
Mišić RSN Limarska Radnja Ratina, Kraljevo	223	0	223
Autoprevoznik Jacimović, Pančevo	2.762	0	2762
Kirka-Suri DOO, Beograd	107	107	0
Beta Elektronik DOO, Beograd	530	530	0
Anal Ysis DOO, Beograd	355	200	155
Neimar Put DOO, Salakovac	666	50	616

CONFIDA - FINODIT D.O.O.
 Revizija finansijskih izveštaja za 2011. godinu

<i>Dobavljač</i>	<i>Iznos na dan 31.12.2011.</i>	<i>Izmireno do dana revizije</i>	<i>Saldo koji ostaje za plaćanje</i>
Dunav Export-Import, Novi Banovci	1.336	654	682
Ukupno (saldi veći od 100 hiljada dinara):	14.287	4.448	9.839
Ukupno (saldi manji od 100 hiljada dinara):	1.509	0	0
Ukupno dobavljači u zemlji:	15.796	4.448	9.839

- Kontrolom i analizom dobavljača u zemlji, a na osnovu uzorka i raspoložive dokumentacije, ustanovili smo da su obaveze prema dobavljačima za fakturisanu robu i usluge na nivou uzorka izmirene u iznosu od 4.448 hiljada dinara ili 31.13%. Nivo obuhvatnosti uzorka u odnosu na ukupni saldo dobavljača u zemlji iznosi 93.13%.
- U narednoj tabeli prezentiraju se svi dobavljači u zemlji čije je potraživanje od Društva iznad 100 hiljada dinara. U okviru pozicije "ostali dobavljači" dati su oni dobavljači čije je potraživanje od Društva manje od navedenog iznosa (u hiljadama dinara).

<i>Dobavljač</i>	<i>Iznos na dan 31.12.2011.</i>	<i>Izmireno do dana revizije</i>	<i>Saldo koji ostaje za plaćanje</i>
Elektrovojvodina, pančevo	2.178	2.178	0
JP Srbija Gas, Novi Sad	19.802	19.802	0
Emis DOO, Pančevo	484	484	0
Kruna MM DOO, Rumenka	3.332	2.756	576
Partnersped, Pančevo	383	100	283
M.P. Plast DOO, Pančevo	363	363	0
Premi Trade, Zrenjanin	834	834	0
Weiner Stadtische AD, Beograd	519	0	519
Jugoinspekt AD, Nivi Sad	1.198	1.198	0
Dinara Inženjering DOO, Beograd	542	542	0
Agrožupa STZR, Aleksandrovac	899	0	899
Panpanonik DOO, Paraćin	1.839	1.839	0
Čeda Plus Molersko, Kačarevo	599	469	130
Takovo Osiguranje AD, Kragujevac	3.306	0	3.306
Madra DOO, Zrenjanin	4.368	4.354	14
Hidrozaovod DTD, Novi Sad	331	100	231
Mondi DOO, Paraćin	720	710	10
CWG Balkan DOO, Beograd	564	50	514
Novobio, Bečej	1.544	1.544	0
Impuls Hemija, Novi Sad	3.018	3.018	0

CONFIDA - FINODIT D.O.O.
 Revizija finansijskih izveštaja za 2011. godinu

<i>Dobavljač</i>	<i>Iznos na dan 31.12.2011.</i>	<i>Izmireno do dana revizije</i>	<i>Saldo koji ostaje za plaćanje</i>
Intekom DOO, Beograd	364	364	0
Investunique CO DOO, Pančevo	506	506	0
Jaddu carru, Beograd	319	319	0
Koloros, Čačak	446	446	0
Aqua Interna Inženjering, Beograd	477	0	477
Lukac Putevi, Novi Sad	430	430	0
Ukupno (saldi veći od 100 hiljada dinara):	49.748	42.406	6.959
Ukupno (saldi manji od 100 hiljada dinara):	12.215		
<i>Ukupno dobavljači u zemlji:</i>	<i>61.963</i>		

- Kontrolom i analizom dobavljača u zemlji, a na osnovu uzorka i raspoložive dokumentacije, ustanovili smo da su obaveze prema dobavljačima za fakturisanu robu i usluge na nivou uzorka izmirene u iznosu od 42.406 hiljada dinara ili 85.24%. Nivo obuhvatnosti uzorka u odnosu na ukupni saldo dobavljača u zemlji iznosi 80,29%.
- *Dobavljači u inostranstvu* su iskazani u iznosu od 11.650 hiljada dinara. U narednoj tabeli dajemo analitički pregled dobavljača u inostranstvu (u hiljadama dinara):

<i>Dobavljači u inostranstvu</i>	<i>Na dan 31.12.2011.</i>		<i>Naplaćeno do dana revizije</i>	<i>Ostaje za naplatu</i>
	<i>(u EUR)</i>	<i>(u 000 RSD)</i>	<i>(u EUR)</i>	<i>(u EUR)</i>
Pan Tvorница Papira, Hrvacka	20.435	2.138	-	20.435
Natron Pak, Makedonija	22.155	2.318	-	22.155
Brenntag SRL-Vat, Rumunija	44.830	4.684	44.830	0
Ipros DOO, Slovenija	5.166	534	3.000	2.166
Sigma Muhendislik, Turska	8.773	918	-	8.773
Kontrolkem DOO, Hrvacka	5.855	613	-	5.855
Lanxess, Nemačka	4.250	445	-	4.250
<i>Svega:</i>	<i>111.464</i>	<i>11.650</i>	<i>47.830</i>	<i>63.634</i>

- Kursiranje obaveza prema ino-dobavljačima je pravilno izvršeno svođenjem na srednji kurs NBS (1 EUR-104,6409 din).
- Obaveze prema ino-dobavljačima su izmirene do dana revizije u ukupnom iznosu od 47.830 Eura ili 42,91%.

2.2.2.2.3. OSTALE KRATKOROČNE OBAVEZE

- Ostale kratkoročne obaveze i PVR iznose 56.836 hiljada dinara i odnose na (u hiljadama dinara):

Obaveze po osnovu zarada i naknada zarada	11.980
Druge obaveze	44.856
<i>Svega:</i>	56.836

- Obaveze po osnovu zarada i naknada zarada iznose 11.980 hiljada dinara, a čine ih (u hiljadama dinara):

<i>Obaveze po osnovu zarada i naknada zarada</i>	<i>Tekuća godina</i>	<i>Prethodna godina</i>
Obaveze za neto zarade i naknade zarada, osim naknada zarada koje se refundiraju	7.224	9.668
Obaveze za porez na zarade i naknade zarada na teret zaposlenog	1.060	1.514
Obaveze za doprinose na zarade i naknade zarada na teret zaposlenog	1.824	2.431
Obaveze za poreze i doprinose na zarade i naknade zarada na teret poslodavca	1.872	2.528
Obaveze za neto naknade zarada koje se refundiraju	-	64
Obaveze za poreze i doprinose na naknade zarada na teret zaposlenog koje se refundiraju	-	17
<i>Svega obaveze po osnovu zarada i naknada zarada:</i>	<i>11.980</i>	<i>16.222</i>

- Uvidom u poslovne knjige Društva utvrdili smo da se obaveze za neto zarade, poreze i doprinose na zarade odnose na ukalkulisane, a neisplaćene zarade za decembar 2011. godine. Navedene obaveze su izmirene u januaru 2012. godine.
- *Druge obaveze* iznose 44.856 hiljada dinara i u narednoj tabeli data je njihova struktura (u hiljadama dinara):

<i>Druge obaveze</i>	<i>Tekuća godina</i>	<i>Prethodna godina</i>
Obaveze po osnovu kamata i troškova finansiranja	44.697	7.674
Obaveze prema zaposlenima	159	-
<i>Svega:</i>	<i>44.856</i>	<i>7.674</i>

- Obaveze po osnovu kamata i troškova finansiranja iznose 44.697 hiljada dinara. Pomenuta pozicija se najvećim delom odnosi na obaveze za kamate prema sledeći pravnim licima:
 - JP Srbijaj Gas AD, Novi Sad u iznosu od 3.958 hiljada dinara. Ova obaveza je predmet sudskog spora,

- Almex DOO, Pančevo u iznosu od 37.434 hiljade dinara. Pomenuta obaveza odnosi se na obaračunatu zateznu kamatu na obaveze koje Društvo ima prema pomenutom pravnom licu. Ova obaveze potvrđene su nezavisnom konfirmacijom na dan 31.12.2011. godine.

· *Ostale obaveze* iznose 159 hiljada dinara i odnose se za obaveze za takse.

1.1.1.1.1. OBAVEZE PO OSNOVU POREZA NA DODATU VREDNOST I OSTALIH JAVNIH PRIHODA I PASIVNA VREMENSKA RAZGRANIČENJA

- Obaveze po osnovu poreza na dodatu vrednost i ostalih javnih prihoda iznose 25.862 hiljade dinara.
- Obaveze po osnovu poreza na dodatnu vrednost iznose 12.390 hiljada dinara i odnose se na obavezu za porez na dodatnu vrednost.
- Obaveze za ostale poreze, doprinose i druge dažbine iznose 11.005 hiljade dinara, a odnose se na (u hiljadama dinara):

<i>Obaveze za ostale poreze, doprinose i druge dažbine</i>	<i>Tekuća godina</i>	<i>Prethodna godina</i>
Obaveze za poreze, carine i druge dažbine iz nabavke ili na teret troškova	10.994	7.599
Obaveze za doprinose koji terete troškove	11	9
<i>Svega obaveze za ostale poreze, doprinose i druge dažbine:</i>	<i>11.005</i>	<i>7.608</i>

- Obaveze za poreze, carine i druge dažbine iz nabavke ili na teret troškova iznose 10.994 hiljade dinara.
- Pasivna vremenska razgraničenja iznose 2.467 hiljada dinara, a odnose se na(u hiljadama dinara):

<i>Pasivna vremenska razgraničenja</i>	<i>Tekuća godina</i>	<i>Prethodna godina</i>
Razgraničene obaveze za porez na dodatu vrednost	724	827
Ostala pasivna vremenska razgraničenja	1.743	-
<i>Svega pasivna vremenska razgraničenja:</i>	<i>2.467</i>	<i>827</i>

- Ostala pasivna vremenska razgraničenja odnose se na bonove za ishranu radnika koji se nalaze u opticaju na dan 31.12.2011. godine.

1.2. VANBILANSNA AKTIVA I PASIVA

- Vanbilansna pasiva bilansiran je u iznosu od 134.678 hiljada dinara.
- Iznos od 133.292 hiljade dinara odnosi se na tuđu robu koja se nalazi u magacinu Društva i predstavljen je u sledećoj tabeli (u hiljadama dinara):

<i>Vanbilansna aktiva i pasiva</i>	<i>Vrednost</i>
Institut Tamiš AD, pančevo	3.285
Pokrok AD, Padina	5.023
Republička direkcija za robne rezerve, Republika Srbija	2.766
Fotos DOO, Crepaja	109.374
Vršački put AD, Vršac	1.524
Snežana Cvetković PG, Kačarevo	3.687
Ilijevski Milorad, Kačarevo	1.447
Krstevski Stevo, Kačarevo	2.747
Pg Žeravica, Almex	3.439
<i>Svega obaveze za ostale poreze, doprinose i druge dažbine:</i>	<i>133.292</i>

- Preostali iznos od 1.386 hiljada dinara odnosi se na materijal i proizvode drugih lica u obradi i doradi.

2. BILANS USPEHA

- Društvo je u toku 2011. godine ostvarilo dobitak u iznosu od 1.997.578 hiljada dinara, kao razliku ukupnih prihoda od 1.784.075 hiljade i ukupnih rashoda od 213.503 hiljade dinara.
- Društvo je u segmentu poslovnih prihoda i rashoda ostvarilo dobitak, dok je u okviru finansijskih i ostalih prihoda i rashoda iskazalo gubitak, što je iskazano u sledećoj tabeli (u hiljadama dinara):

<i>Prihodi i rashodi</i>	<i>Prihodi</i>	<i>Rashodi</i>	<i>Dobitak/</i>
			<i>Gubitak</i>
Poslovni	1.928.259	1.613.919	314.340
Finansijski	50.535	138.601	(88.065)
Ostali	8.113	31.555	(23.442)
<i>Svega prihodi i rashodi:</i>	<i>1.986.907</i>	<i>1.784.075</i>	<i>202.832</i>

- Dobitak u iznosu od 202.832 hiljade dinara predstavlja dobitak iz redovnog poslovanja pre oporezivanja. Kada se ovaj dobitak koriguje za iznos odloženi poreski prihodi rashoda perioda u iznosu od 15.202 hiljade dinara, dobija se neto dobitak u iznosu od 187.630 hiljada dinara.
- Društvo nije u finansijskim izveštajima iskazalo dobitak po akciji kako to zahteva MRS 33 - Zarada po akciji.

2.1. PRIHODI

- Ukupni prihodi iznose 1.938.929 hiljada dinara i sastoje se iz sledećih prihoda (u hiljadama dinara):

<i>Prihodi</i>	<i>Tekuća godina</i>	<i>Prethodna godina</i>
Poslovni prihodi	1.928.259	990.129
Finansijski prihodi	50.535	19.893
Ostali prihodi	8.113	63.928
<i>Svega prihodi:</i>	<i>1.986.907</i>	<i>1.073.950</i>

2.1.1. POSLOVNI PRIHODI

- Poslovni prihodi ostvareni u toku 2011. godine iznose 1.928.259 hiljada dinara, a čine ih (u hiljadama dinara):

CONFIDA - FINODIT D.O.O.
 Revizija finansijskih izveštaja za 2011. godinu

<i>Poslovni prihod</i>	<i>Tekuća godina</i>	<i>Prethodna godina</i>
Prihodi od prodaje	1.879.751	1.040.122
Povećanje vrednosti zaliha učinaka	48.508	-
Smanjenje vrednosti zaliha učinaka	-	(49.993)
<i>Svega poslovni prihodi:</i>	<i>1.928.259</i>	<i>990.129</i>

- Prihodi od prodaje iznose 1.879.751 hiljadu dinara i čine ih prihodi od prodaje robe i prihodi od prodaje proizvoda i usluga.
- *Prihodi od prodaje robe* iznose 23.683 hiljade dinara.
- *Prihodi od prodaje proizvoda i usluga* iznose 1.582.504 hiljade dinara, i odnose se na (u hiljadama dinara):

<i>Prihodi od prodaje proizvoda i usluga</i>	<i>Iznos</i>
Prihodi od prodaje proizvoda na domaćem tržištu	1.582.506
Prihodi od prodaje proizvoda u inostranstvu	284.232
<i>Svega prihodi od prodaje proizvoda i usluga:</i>	<i>1.582.504</i>

- *Povećanje vrednosti zaliha učinaka* iznosi 48.508 hiljada dinara, a odnosi se na (u hiljadama dinara):

<i>Povećanje vrednosti zaliha učinaka</i>	<i>Stanje 01.01.2011.</i>	<i>Stanje 31.12.2011.</i>	<i>Povećanje/ Smanjenje</i>
Nedovršena proizvodnja	13.229	36.465	23.236
Gotovi proizvodi	8.720	33.992	25.272
<i>Svega:</i>	<i>21.949</i>	<i>70.456</i>	<i>48.508</i>

2.1.2. FINANSIJSKI PRIHODI

- Finansijski prihodi iznose 50.535 hiljada dinara i odnose se na prihode koji su nastale po osnovu preračuna deviznih pozicija (realizovane i nerealizovane kursne razlike).

2.1.3. OSTALI PRIHODI

- *Ostali prihodi* iznose 8.113 hiljade dinara i nastali su iz (u hiljadama dinara):

<i>Ostali prihodi</i>	<i>Iznos</i>
Viškovi	710
Naplaćena otpisana potraživanja	1.039
Ostali nepomenuti prihodi	6.364
<i>Svega:</i>	<i>8.113</i>

2.2. RASHODI

- Ukupni rashodi koji su nastali u 2011. godini iznose 1.784 hiljade dinara i odnose se na sledeće rashode (u hiljadama dinara):

Naziv rashoda	Tekuća godina	Prethodna godina
Poslovni	1.613.919	1.130.122
Finansijski	138.601	67.573
Ostali	1.555	6.877
Svega rashodi:	1.784.075	1.204.572

2.2.1. POSLOVNI RASHODI

- Poslovni rashodi iznose 1.613.919 hiljada dinara i sačinjeni si iz sledećih troškova (u hiljadama dinara):

<i>Poslovni rashodi</i>	<i>Tekuća godina</i>	<i>Prethodna godina</i>
Nabavna vrednost prodate robe	11.662	6.641
Troškovi materijala	1.312.056	876.944
Troškovi zarada, naknada zarada i ostali lični rashodi	162.308	155.762
Troškovi amortizacije i rezervisanja	31.226	26.922
Ostali poslovni rashodi	96.667	63.853
<i>Svega poslovni rashodi:</i>	<i>1.613.919</i>	<i>1.130.122</i>

- *Nabavna vrednost prodate robe* iznosi 11.662 hiljade dinara.
- *Troškovi materijala* iznose 1.312.056 hiljada dinara, a odnose na (u hiljadama dinara):

<i>Troškovi materijala</i>	<i>Iznos</i>
Troškovi materijala za izradu	1.086.246
Troškovi ostalog materijala (režijskog)	1.691
Troškovi goriva i energije	224.119
<i>Svega troškovi materijala:</i>	<i>1.312.056</i>

- *Troškovi zarada, naknada zarada i ostali lični rashodi* iznose 162.308 hiljada dinara i odnose se na (u hiljadama dinara):

<i>Troškovi zarada, naknada zarada i ostali lični rashodi</i>	<i>Iznos</i>
Troškovi zarada i naknada zarada (bruto)	120.110
Troškovi poreza i doprinosa na zarade i naknade zarada na teret poslodavca	21.391
Troškovi naknada po ugovoru o delu	228

CONFIDA - FINODIT D.O.O.
 Revizija finansijskih izveštaja za 2011. godinu

<i>Troškovi zarada, naknada zarada i ostali lični rashodi</i>	<i>Iznos</i>
Troškovi naknada članovima upravnog i nadzornog odbora	223
Ostali lični rashodi i naknade	20.356
<i>Svega troškovi zarada, naknada zarada i ostali lični rashodi:</i>	<i>162.308</i>

- Ostali lični rashodi bilansirani su u iznosu od 20.356 hiljada dinara i najznačajniji iznos od 14.629 hiljada dinara odnose se na izvršna rešenja koja su knjižena na teret rashoda 2011. godine.
- Obračunata je amortizacija građevinskih objekata i opreme u upotrebi u iznosu od 31.226 hiljada dinara, i to (u hiljadama dinara):

Za građevinske objekte	6.993
Za opremu	23.725
<i>Svega:</i>	<i>30.718</i>

- Obračunata je i amortizacija za poreske svrhe (u hiljadama dinara):

<i>Grupa</i>	<i>Stopa %</i>	<i>Iznos</i>
I	2.5%	9.388
II	15%	72.653
<i>Svega:</i>		<i>82.041</i>

- Ostali poslovni rashodi iznose 96.666 hiljada dinara i sastoje se od troškova proizvodnih usluga i nematerijalnih troškova.
- *Troškovi proizvodnih usluga* iznose 50.795 hiljada dinara, a odnosi se na (u hiljadama dinara)

<i>Troškovi proizvodnih usluga</i>	<i>Iznos</i>
Troškovi transportnih usluga	13.742
Troškovi usluga održavanja	31.405
Troškovi zakupnina	4.271
Troškovi sajmovi	1
Troškovi reklame i propagande	302
Troškovi Ostalih usluga	1.074
<i>Svega troškovi proizvodnih usluga:</i>	<i>50.795</i>

- *Nematerijalni troškovi* iznose 45.872 hiljade dinara, a odnose se na (u hiljadama dinara):

<i>Nematerijalni troškovi</i>	<i>Iznos</i>
Troškovi neproizvodnih usluga	10.952
Troškovi reprezentacije	6.802

CONFIDA - FINODIT D.O.O.
Revizija finansijskih izveštaja za 2011. godinu

<i>Nematerijalni troškovi</i>	<i>Iznos</i>
Troškovi premija osiguranja	4.527
Troškovi platnog prometa	4.090
Troškovi poreza	14.506
Troškovi doprinosa	761
Ostali nematerijalni troškovi	4.234
<i>Svega nematerijalni troškovi:</i>	<i>45.872</i>

2.2.2. FINANSIJSKI RASHODI

· *Finansijski rashodi* iznose 138.601 hiljadu dinara i sastoje se iz sledećih rashoda finansiranja (u hiljadama dinara):

<i>Finansijski rashodi</i>	<i>Iznos</i>
Rashodi kamata	66.430
Negativne kursne razlike	72.129
Ostali finansijski rashodi	42
<i>Svega finansijski rashodi:</i>	<i>138.601</i>

2.2.3. OSTALI RASHODI

· Ostali rashodi iznose 31.555 hiljade dinara, a čine ih (u hiljadama dinara):

<i>Ostali rashodi</i>	<i>Iznos</i>
Manjkovi	2.655
Ostali nepomenuti rashodi	1.318
Obezvređenje nekretnina, postrojenja i opreme	1.597
Obezvređenje potraživanja i kratkoročnih finansijskih plasmana	25.985
<i>Svega ostali rashodi:</i>	<i>31.555</i>

3. IZVEŠTAJ O TOKOVIMA GOTOVINE

- Društvo je svoje prilive i odlive po osnovu poslovnih aktivnosti, aktivnosti investiranja i aktivnosti finansiranja iskazalo u Izveštaju o tokovima gotovine.
- Pregled novčanih tokova po aktivnostima dat je u narednoj tabeli (u hiljadama dinara):

<i>Izveštaj o tokovima gotovine</i>	<i>Priliv</i>	<i>Odliv</i>	<i>Neto priliv/(odliv)</i>
Tokovi iz poslovnih aktivnosti	1.893.052	1.816.410	76.642
Tokovi iz aktivnosti investiranja	-	180.165	(180.165)
Tokovi iz aktivnosti finansiranja	118.686	19.878	98.808
<u>Svega:</u>	<u>2.011.738</u>	<u>2.016.453</u>	<u>(4.715)</u>
Stanje na početku godine	7.945	-	7.945
<i>Stanje na kraju godine</i>	<i>2.019.683</i>	<i>2.016.453</i>	<i>3.230</i>

- Priliv gotovine iz poslovnih aktivnosti iznosi 1.893.052 hiljada dinare, dok je u ovom segmentu ostvaren odliv u visini od 1.816.410 hiljada dinara. Iz poslovnih aktivnosti ostvaren je neto priliv gotovine u visini od 76.642 hiljade dinara.
- Aktivnosti investiranja ostvarile su neto odliv u visini od 180.165 hiljada dinara, što je prevashodno ostvareno ulaganjima u nove investicije (nekretnine, postrojenja i opremu).
- Aktivnosti finansiranja ostvarile su priliv u visini od 98.808 hiljada dinara, što je nastalo iz priliva i odliva po osnovu otplate i dodatnog kreditnog zaduživanja.
- Neto odliv gotovine u toku 2011. godine iznosi 4.715 hiljada dinara.
- Stanje gotovine na početku godine bilo je 7.945 hiljada dinara, što je umanjeno za neto odliv u toku 2011. godine od 4.715 hiljada dinara i daje stanje na kraju 2011. godine od 3.230 hiljada dinara.

4. IZVEŠTAJ O PROMENAMA NA KAPITALU

- Promene na kapitalu koje su se odigrale tokom izveštajnog perioda prezentirane su u Izveštaju o promenama na kapitalu sastavljenom na dan 31.12.2011. godine (u hiljadama dinara):

<i>Izveštaj o promenama na kapitalu</i>	<i>Stanje 01.01.2011.</i>	<i>Povećanje tokom 2011.</i>	<i>Smanjenje tokom 2011.</i>	<i>Stanje 31.12.2011.</i>
Osnovni kapital	561.059	-	-	561.059
Ostali kapital	5.401	194	-	5.595
<u>Svega osnovni kapital</u>	<u>566.460</u>	<u>194</u>	-	<u>566.654</u>
Revalorizacione rezerve	188.652	-	-	188.652
Neraspoređeni dobitak	-	187.630	-	187.630
Gubitak	(469.456)	(9.223)	-	478.679
<i>Svega kapital:</i>	<i>285.656</i>	<i>178.601</i>	-	<i>464.257</i>

- *Osnovni kapital* iznosi 561.059 hiljada dinara i odnosi se na akcijski kapital.
- U odnosu na početno stanje u toku godine nije bilo promena na osnovnom kapitalu.
- *Revalorizacione rezerve* bilansirane su u iznosu od 188.652 hiljade dinara.
- U odnosu na početno stanje u toku godine nije bilo promena na osnovnom kapitalu.
- *Neraspoređeni dobitak* bilansiran je u iznosu od 188.651 hiljadu dinara i odnosi se na dobit ostvarenu tokom 2011. godine.
- Gubitak je na dan 31.12.2011. godine bilansiran je u iznosu od 478.679 hiljada dinara i odnosi se na gubitak formiran tokom ranijih obračunskih perioda. Društvo je u toku godine, saglasno rešenju Ministarstva finansija poreske uprave, regionalni centar Novi Sad, filijala Pančevo pod brojem 47-00086/2011-0226-01 knjižilo na teret gubitak ranijih obračunskih perioda iznos od 9.224 hiljade dinara.

5. SUDSKI SPOROVI

- Društva, pred nadležni sudovima Republike Srbije, vodi sledeće sudske sporove:

<i>Podnete tužbe privrednih lica</i>	<i>Broj spora</i>	<i>Vrednost spora (000 RSD)</i>	<i>Vrednost spora (Eur)</i>	<i>Opis</i>
Imovinski sporovi				
FHS Jabuka	P. 866/2011	4.826		
Elitprom, Veternik	Iv. 3787/10	777		
Budimka Požega – u restrukturiranju	Iv. 1497/07	1.254		Odloženo jer je lice u restrukturiranju
Sarbon, Sarajevo u stečaju	09065 Ps 017598 o5 Ps		10.649	Priznat iznos od 32.158 KM
Ravče komerc, Bjelo Polje	P br. 230/07		11.138	Brisan iz registra
		6.857	21.787	

<i>Društvo – tužena strana</i>	<i>Broj spora</i>	<i>Vrednost spora (000 RSD)</i>	<i>Vrednost spora (Eur)</i>	<i>Opis</i>
Imovinski sporovi				
Srbija Gas, Novi Sad	Iv -1822/2008	3.460	-	
		3.460		

- Takođe, pred nadležnim sudovima vode se i četiri radna spora gde se Društvo pojavljuje u svojstvu tužene strane.
- Ističemo, da je protiv Društva pokrenuto više sudskih sporova po različitim osnovama čiji ishod nismo u mogućnosti da procenimo. Društvo u svojim poslovnim evidencijama nije formiralo rezervisanja za odlive koji mogu nastati po osnovu sporova saglasno MRS 37 – Rezervisanja: potencijalne obaveze i potencijalna imovina. Nismo bili u mogućnosti da kvantifikujemo iznos rezervisanja i korekcija finansijskih izveštaja za 2011. godinu po ovom osnovu.

8. HIPOTEKE I JEMSTVA

- Nad nepokretnostima društva upisane su sledeće hipoteke:
 1. Hipoteka I reda u korist Banke Intesa AD, Beograd po ugovoru o dugoročnom kreditu, kreditna partija 56-420-1302917.2 i po osnovu Anexa br.2, na iznos od 1.700.000 Eur-a,

2. Hipoteka II reda u korist Banke Intesa AD, Beograd po ugovoru o okvirnom dugoročnom kreditu, kreditna partija 56-420-1302920.2 i po osnovu Anexa br.1, na iznos od 500.000 Eur-a.

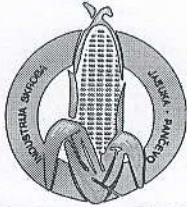
Takođe nada zalihama društva upisan je zalog na materijalu:

1. U korist Societe General Banke Ad, Beograd po ugovoru o kratkoročnom kreditu, kreditna partija STL 25136 na iznos od 36.933 hiljade dinra,
2. U korist Societe General Banke Ad, Beograd po ugovoru o kratkoročnom kreditu - revolving, kreditna partija STL 19/10 na iznos od 36.933 hiljade dinra,

9. DOGAĐAJI NAKON DANA BILANSA STANJA

Nije bilo događaja nakon dana bilansa stanja koji bi mogli uzrokovati izmenu finansijskih izveštaja sastavljenih na dan 31.12.2011. godine.

**IV FINANSIJSKI IZVEŠTAJI (ORIGINALNI
DOKUMENTI)-OVERENI I POTPISANI-KOPIJA
ILI SKENIRANI**



Osnovana 1894

A.D. INDUSTRIJA SKROBA „JABUKA“ PANČEVO

Adresa: Industrijsko naselje b.b., poštanski fah 85; 26000 Pančevo, Srbija

PIB: 101057287; Šifra delatnosti: 15620; RegistarSKI broj: 22608047618; Matični broj: 8047618

Telefon: 013/314 236; Fax: 013/315 465

Web: www.skrobara.co.yu

E-Mail: kadrovska.skrobara@gmail.com; skrobara@gmail.com; skrobara@ptt.rs

АД ИНДУСТРИЈА СКРОБА
"ЈАБУКА" Панчево

486
24.07.2012

У складу са Чланом 329. став 1. тачка 8. Закона о привредним друштвима Републике Србије (" Службени гласник РС " 36/2011. и 99/2011.), на Редовној Седници Скупштине Друштва – А.Д. Индустија Скроба " Јабукa " Панчево, (у даљем делу текста Одлуке Друштво), дана 25. 06. 2012. Године донета је следећа:

Одлука о Усвајању Финансијских извештаја Друштва – Завршни рачун за 2011. Пословну Годину

Члан 1

Скупштина Акционара Друштва донела је дана 25. 06. 2012. Године, на својој Редовној Седници Скупштине Акционара следећу Одлуку којом се усваја завршни рачун за Пословну 2011. Годину, који је састављен у складу са Законским прописима и применом Међународних стандарда финансијског Извештавања и у свему одговара стандардима Законске процедуре и објективно и истинито приказује пословање Друштва у 2011. Пословној Години.

Члан 2

Ова одлука ступа на снагу даном доношења.

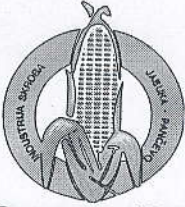
Члан 3

Ова одлука се има уписати у Књигу Одлука Друштва.

Генерални Директор Друштва

Марко Шкрбић, Дипл. Инг.





Osnovana 1894

A.D. INDUSTRIJA SKROBA „JABUKA“ PANČEVO

Adresa: Industrijsko naselje b.b., poštanski fah 85; 26000 Pančevo, Srbija

PIB: 101057287 ; Šifra delatnosti: 15620; RegistarSKI broj: 22608047618; Matični broj: 8047618

Telefon: 013/314 236 ; Fax: 013/315 465

Web: www.skrobara.co.yu

E-Mail: kadrovska.skrobara@gmail.com ; skrobara@gmail.com ; skrobara@ptt.rs

AD ИНДУСТРИЈА СКРОБА
"ЈАБУКА" Панчево

број 482
27-07 2012.

У складу са Чланом 329. став 1. тачка 8. Закона о привредним друштвима Републике Србије (" Службени гласник РС " 36/2011. и 99/2011.), на Редовној Седници Скупштине Друштва – А.Д. Индустија Скроба " Јабукa " Панчево, (у даљем делу текста Одлуке Друштво), дана 25. 06. 2012. Године донета је следећа:

Одлука о Усвајању Извештаја о извршеној Ревизији Финансијског Извештаја овлашћеног ревизора за 2011. Пословну Годину

Члан 1

Скупштина Друштва донела је Одлуку којом се усваја Извештај овлашћеног и независног ревизора, привредног друштва за ревизију " Confida Finodit " Имотска бр. 1. Београд за Финансијски Извештај Друштва за пословну 2011. Годину.

Члан 2

Ова одлука ступа на снагу даном доношења.

Члан 3

Ова одлука се има уписати у књигу одлука друштва.

Генерални Директор Друштва

Марко Шкрбић, Дипл. Инг.



АД ИНДУСТРИЈА СКРОБА

"ЈАБУКА" Панчево

Број

188

27.09.2012.

Kao odgovorno lice za sastavljanje Godišnjeg Finansijskog Izveštaja u Privrednom Društvu A.D. Industrija Skroba " Jabuka " Pančevo, Dragana Ratić JMBG: 0108960865052, u svojstvu Šefa Računovodstva, izjavljujem sledeće:

Potvrđujem da je prema mom najboljem saznanju Godišnji finansijski izveštaj za 2011. godinu sastavljen uz primenu odgovarajućih međunarodnih standarda finansijskog izveštavanja i da daje istinite i objektivne podatke o imovini, obavezama, finansijskom položaju i poslovanju, dobitima i gubicima, tokovima gotovine i promenama na kapitalu javnog društva.



D. Ratić

Dragana Ratić

JMBG: 0108960865052