

## Probni bilans stanja na dan 30.06.2012.

Datum pregleda: 25.07.2012

Grupa računa	Pozicija	AOP	Tekuća godina iznos	Stanje na 31.12. 2011 iznos	Indeks
1	2	3	4	5	6
	<b>A K T I V A A. STALNA IMOVINA - ULAGANJA (002+003+004+005+009)</b>	001	606.638.078,67	642.454.118,70	94,43
00	I. NEUPLAĆENI UPISANI KAPITAL	002	0,00	0,00	0,00
01, osim 012	II. NEMATERIJALNA ULAGANJA (IMOVINA)	003	46.182.748,12	30.125.005,72	153,30
012	III. GUDVIL (GOODWILL)	004	0,00	0,00	0,00
02	IV. NEKRETNINE, POSTROJENJA, OPREMA I BIOLOŠKA SREDSTVA (006+007+008)	005	463.521.613,51	458.893.320,49	101,01
020, 022, 023, 026, 027 deo, 028 deo i 029	1. Nekretnine, postrojenja i oprema koji služe za obavljanje delatnosti	006	299.404.688,75	294.776.395,73	101,57
021, 027 deo, 028 deo	2. Biološka sredstva	007	0,00	0,00	0,00
024, 027 deo, 028 deo	3. Investicione nekretnine	008	164.116.924,76	164.116.924,76	100,00
03	V. DUGOROČNI FINANSIJSKI PLASMANI (010+014)	009	96.933.717,04	153.435.792,49	63,18
	1. Učešća u kapitalu (011+012+013)	010	16.367.500,67	19.187.219,67	85,30
030, 039 deo	a) zavisnih pravnih lica	011	0,00	0,00	0,00
031, 039 deo	b) ostalih povezanih (pridruženih) pravnih lica	012	0,00	0,00	0,00
032, 039 deo	v) ostalih pravnih lica	013	16.367.500,67	19.187.219,67	85,30
	2. Ostali dugoročni finansijski plasmani (015+016+017)	014	80.566.216,37	134.248.572,82	60,01
033 deo, 039 deo	a) u povezana pravna lica - matična i zavisna	015	0,00	0,00	0,00
033 deo, 039 deo	b) u ostala povezana pravna lica	016	0,00	0,00	0,00
od 034 do 038, osim 037, i 039	v) ostali dugoročni finansijski plasmani	017	80.566.216,37	134.248.572,82	60,01

deo					
	B. OBRтна IMOVINA - POTRAŽIVANJA (019+020+021+034)	018	1.873.967.475,04	1.868.176.320,32	100,31
10, 13, 15	I. ZALIHE	019	8.383.166,23	38.469.890,93	21,79
14	II. STALNA SREDSTVA NAMENJENA PRODAJI I SREDSTVA POSLOVANJA KOJE SE OBUSTAVLJA	020	0,00	0,00	0,00
	III. KRATKOROČNA POTRAŽIVANJA, PLASMANI I GOTOVINA (022+023+024+028+029+030+031+032+033)	021	1.865.584.308,81	1.829.706.429,39	101,96
20, 21 i 22, osim 223	1. Potraživanja	022	124.913.621,16	145.104.991,56	86,08
223	2. Potraživanja za više plaćen porez na dobitak	023	3.933.928,71	1.964.864,95	200,21
	3. Kratkoročni finansijski plasmani (025+026+027)	024	534.513.893,65	495.311.203,64	107,91
230, 239 deo	a) u povezana pravna lica - matična i zavisna	025	0,00	0,00	0,00
231, 239 deo	b) u ostala povezana pravna lica	026	0,00	0,00	0,00
od 232 do 238, osim 237, 239 deo	v) ostali kratkoročni finansijski plasmani	027	534.513.893,65	495.311.203,64	107,91
24	4. Gotovinski ekvivalenti i gotovina	028	1.017.959.389,22	1.002.145.800,88	101,58
26	5. Porez na dodatu vrednost	029	0,00	0,00	0,00
27, osim 274, 275, 276 i 278	6. Aktivna vremenska razgraničenja	030	9.105.874,58	5.800.836,62	156,98
274	7. Unapred plaćeni troškovi pribave osiguranja	031	150.079.924,26	156.313.346,51	96,01
275	8. Prenosna premija osiguranja i saosiguranja koja pada na teret saosiguravača i reosiguravača	032	0,00	0,00	0,00
276	9. Rezervisane štete osiguranja i saosiguranja koje padaju na teret saosiguravača i reosiguravača	033	25.077.677,23	23.065.385,23	108,72
278	IV. ODLOŽENA PORESKA SREDSTVA	034	0,00	0,00	0,00
	V. POSLOVNA IMOVINA (001 + 018)	035	2.480.605.553,71	2.510.630.439,02	98,80
29	G. GUBITAK IZNAD VISINE KAPITALA	036	0,00	0,00	0,00
	D. UKUPNA AKTIVA (035 + 036)	037	2.480.605.553,71	2.510.630.439,02	98,80
88	Đ. VANBILANSNA AKTIVA	038	0,00	0,00	0,00
	P A S I V A A. KAPITAL I REZERVE (102+107+108+109+110-111+112-115-116)	101	677.459.008,89	736.921.228,30	91,93
	I. OSNOVNI I OSTALI KAPITAL (103 + 104 + 105 + 106)	102	447.714.000,00	447.714.000,00	100,00
300	1. Akcijski kapital	103	447.714.000,00	447.714.000,00	100,00
303 i 304	2. Državni i društveni kapital	104	0,00	0,00	0,00
306 i 307	3. Ulozi društva za uzajamno osiguranje	105	0,00	0,00	0,00
301 i 309	4. Udeli i ostali kapital	106	0,00	0,00	0,00
31	II. NEUPLAĆENI UPISANI KAPITAL	107	0,00	0,00	0,00
32	III. REZERVE	108	684.991,53	684.991,53	100,00

330 i 331	IV. REVALORIZACIONE REZERVE	109	90.558.274,34	90.558.274,34	100,00
332	V. NEREALIZOVANI DOBICI PO OSNOVU HOV RASPOLOŽIVIH ZA PRODAJU	110	0,00	0,00	0,00
333	VI. NEREALIZOVANI GUBICI PO OSNOVU HOV RASPOLOŽIVIH ZA PRODAJU	111	63.522.500,00	60.702.781,00	104,65
34	V. NERASPOREĐENA DOBIT (113+114)	112	202.024.243,02	258.666.743,43	78,10
340	1. Neraspoređena dobit ranijih godina	113	172.455.172,84	107.303.602,25	160,72
341 i 342	2. Neraspoređena dobit tekuće godine	114	29.569.070,18	151.363.141,18	19,54
35	VI. GUBITAK DO VISINE KAPITALA	115	0,00	0,00	0,00
037 i 237	VII. OTKUPLJENE SOPSTVENE AKCIJE	116	0,00	0,00	0,00
	B. REZERVISANJA I OBAVEZE (118+124+128+137+147)	117	1.799.861.092,60	1.860.013.072,27	96,77
	I. DUGOROČNA REZERVISANJA (119+120+121+122+123)	118	165.435.047,19	160.466.695,75	103,10
400	1. Matematička rezerva životnih osiguranja	119	0,00	0,00	0,00
401	2. Rezervisanja za učešće u dobiti	120	0,00	0,00	0,00
402	3. Rezervisanja za izravnjanje rizika	121	138.992.813,00	138.992.813,00	100,00
405	4. Rezervisanja za bonuse i popuste	122	0,00	0,00	0,00
403, 404, 406 i 409	5. Druga dugoročna rezervisanja	123	26.442.234,19	21.473.882,75	123,14
	II. DUGOROČNE OBAVEZE (125 + 126 + 127)	124	19.559.753,60	20.156.101,19	97,04
411	a) prema matičnim i zavisnim pravnim licima	125	0,00	0,00	0,00
412	b) prema ostalim povezanim pravnim licima	126	0,00	0,00	0,00
410 i od 413 do 419	v) ostale dugoročne obaveze	127	19.559.753,60	20.156.101,19	97,04
	III. KRATKOROČNE OBAVEZE (129+133+134+135+136)	128	68.209.316,52	73.428.953,76	92,89
	1. Kratkoročne finansijske obaveze (130 + 131 + 132)	129	9.776.757,62	15.809.519,16	61,84
420	a) prema matičnim i zavisnim pravnim licima	130	0,00	0,00	0,00
421	b) prema ostalim povezanim pravnim licima	131	0,00	0,00	0,00
od 422 do 429 osim 427	v) ostale kratkoročne finansijske obaveze	132	9.776.757,62	15.809.519,16	61,84
427	2. Obaveze po osnovu stalnih sredstava namenjenih prodaji i sredstava poslovanja koje se obustavlja	133	0,00	0,00	0,00
43	3. Obaveze po osnovu šteta i ugovorenih iznosa	134	3.117.395,75	19.685,06	15.836,35
44, 45, 46, 47, osim 474	4. Obaveze za premiju, zarade i druge obaveze	135	55.315.163,15	46.977.458,54	117,75
474	5. Obaveze za porez iz rezultata	136	0,00	10.622.291,00	0,00
	IV. PASIVNA VREMENSKA RAZGRANIČENJA (138+142+146)	137	1.529.967.786,90	1.589.272.133,18	96,27
	1. Prenosne premije (139 + 140 + 141)	138	717.203.048,65	741.426.817,22	96,73
490	a) životnih osiguranja	139	0,00	0,00	0,00

491	b) neživotnih osiguranja	140	717.203.048,65	741.426.817,22	96,73
492	v) saosiguranja, reosiguranja i retrocesija	141	0,00	0,00	0,00
	2. Rezervisane štete (143 + 144 + 145)	142	779.038.446,34	811.875.841,86	95,96
493	a) životnih osiguranja	143	0,00	0,00	0,00
494	b) neživotnih osiguranja	144	779.038.446,34	811.875.841,86	95,96
495	v) udeli u štetama saosiguranja, reosiguranja i retrocesija	145	0,00	0,00	0,00
od 496 do 499, osim 497	3. Druga pasivna vremenska razgraničenja	146	33.726.291,91	35.969.474,10	93,76
497	V. ODLOŽENE PORESKE OBAVEZE	147	16.689.188,39	16.689.188,39	100,00
	V. UKUPNA PASIVA (101 + 117)	148	2.480.605.553,71	2.510.630.439,02	98,80
89	G. VANBILANSNA PASIVA	149	0,00	0,00	0,00

Šef računovodstva

*[Handwritten signature]*

Finansijski direktor

*[Handwritten signature]*

Direktor Društva

*[Handwritten signature]*





**Probni bilans uspeha  
za period od 01.01. do 30.06.2012.**

Datum pregleda: 25.07.2012


Grupa računa	Pozicija	AOP	Tekuća godina Iznos	Prethodna godina Iznos	Indeks
1	2	3	4	5	6
	A. POSLOVNI PRIHODI I RASHODI I. POSLOVNI (FUNKCIONALNI) PRIHODI (202+209-215+216+217+218)	201	873.779.119,63	873.204.357,02	100,07
	1. Prihodi od premija osiguranja i saosiguranja (203+204-205-206-207+208)	202	691.845.433,41	739.658.128,01	93,54
600, 601, 602 deo	1.1. Obračunata premija životnih osiguranja i saosiguranja	203	0,00	0,00	0,00
610, 611, 612, 613, 619	1.2. Obračunata premija neživotnih osiguranja i saosiguranja	204	674.455.737,86	701.214.318,28	96,18
512 deo, 523 deo	1.3. Premija prenetu u saosiguranje - pasivna	205	0,00	0,00	0,00
512 deo, 523 deo	1.4. Premija prenetu u reosiguranje	206	6.834.073,02	5.992.226,71	114,05
60 deo, 61 deo	1.5. Povećanje prenosnih premija osiguranja i saosiguranja	207	0,00	0,00	0,00
60 deo, 61 deo	1.6. Smanjenje prenosnih premija osiguranja i saosiguranja	208	24.223.768,57	44.436.036,44	54,51
	2. Prihodi od premija reosiguranja i retrocesija (210-211-212-213+214)	209	0,00	0,00	0,00
602 deo, 614, 615	2.1. Obračunata premija reosiguranja i retrocesija	210	0,00	0,00	0,00
514, 525	2.2. Provizije iz poslova reosiguranja i retrocesija	211	0,00	0,00	0,00
512 deo, 523 deo	2.3. Premija prenetu retrocesijom reosiguranja i retrocesija	212	0,00	0,00	0,00
60 deo, 61 deo	2.4. Povećanje prenosnih premija reosiguranja i retrocesija	213	0,00	0,00	0,00
60 deo, 61 deo	2.5. Smanjenje prenosnih premija reosiguranja i retrocesija	214	0,00	0,00	0,00
60 deo, 61 deo	3. Povećanje prenosnih premija osiguranja, saosiguranja, reosiguranja i retrocesija za neistekle rizike	215	0,00	0,00	0,00
606, 650, 654, 659 deo	4. Prihodi od poslova neposredno povezanih s poslovima osiguranja	216	0,00	4.800,00	0,00
608 deo, 653 deo, 655 deo, 66 deo	5. Prihodi od deponovanja i ulaganja (investiranja) sredstava tehničkih rezervi osiguranja, reosiguranja i retrocesija	217	162.140.695,24	107.562.660,73	150,74

608 deo, 609, 639, 64, 653 deo, 655 deo, 659 deo	6. Ostali poslovni prihodi	218	19.792.990,98	25.978.768,28	76,19
	II. POSLOVNI (FUNKCIONALNI) RASHODI (220+228+236-237-246+247-248+249+250+251)	219	400.511.759,61	444.218.438,77	90,16
	1. Rashodi za dugoročna rezervisanja i funkcionalne doprinose (221+222+223+224+225+226+227)	220	65.730.662,91	37.856.311,38	173,63
500	1.1. Matematička rezerva životnih osiguranja, osim dobrovoljnog penzijskog osiguranja	221	0,00	0,00	0,00
501	1.2. Matematička rezerva dobrovoljnog penzijskog osiguranja	222	0,00	0,00	0,00
502	1.3. Doprinos za preventivu	223	11.880.700,06	12.051.211,38	98,59
503	1.4. Vatrogasni doprinos	224	0,00	0,00	0,00
504	1.5. Doprinos Garantnom fondu	225	28.094.816,71	25.805.100,00	108,87
505	1.6. Rezervisanja za izravnjanje rizika	226	0,00	0,00	0,00
509	1.7. Ostali rashodi za dugoročna rezervisanja i funkcionalne doprinose	227	25.755.146,14	0,00	0,00
	2. Rashodi naknada šteta i ugovorenih iznosa (229+230+231+232+233-234-235)	228	376.096.637,16	414.336.722,03	90,77
510, 511	2.1. Likvidirane štete i ugovoreni iznosi životnih osiguranja	229	0,00	0,00	0,00
520, 521, 522	2.2. Likvidirane štete neživotnih osiguranja	230	321.345.309,47	353.976.600,47	90,78
513 deo, 524 deo	2.3. Likvidirane štete - udeli u štetama saosiguranja	231	0,00	0,00	0,00
513 deo, 524 deo	2.4. Likvidirane štete - udeli u štetama reosiguranja i retrocesija	232	0,00	0,00	0,00
53 deo, 54 deo, 55 deo	2.5. Rashodi izviđaja, procene, likvidacije i isplate naknada šteta i ugovorenih iznosa	233	54.751.327,69	60.360.121,56	90,71
603 deo, 620, 621, 629 deo	2.6. Prihodi od učešća saosiguranja u naknadi šteta	234	0,00	0,00	0,00
603 deo, 622, 623, 624, 625, 629 deo	2.7. Prihodi od učešća reosiguranja i retrocesija u naknadi šteta	235	0,00	0,00	0,00
	3. Rezervisane štete - povećanje (238-239+240-241+242-243+244-245) > 0	236	0,00	0,00	0,00
	3. Rezervisane štete - smanjenje (238-239+240-241+242-243+244-245) < 0	237	32.837.395,52	62.285.678,56	52,72
515	3.1. Rezervisane štete životnih osiguranja	238	0,00	0,00	0,00
604 deo	3.2. Rezervisane štete životnih osiguranja	239	0,00	0,00	0,00
526	3.3. Rezervisane štete neživotnih osiguranja	240	17.463.315,12	10.533.044,04	165,80
630	3.4. Rezervisane štete neživotnih osiguranja	241	50.300.710,64	71.268.904,17	70,58
516, 527	3.5. Rezervisane štete saosiguranja, reosiguranja i retrocesija	242	0,00	1.690.142,67	0,00
604 deo, 632	3.6. Rezervisane štete saosiguranja, reosiguranja i retrocesija	243	0,00	3.239.961,10	0,00

513 deo	3.7. Povećanje rezervisanih šteta - udela saosiguravača, reosiguravača i retrocesionara u štetama	244	0,00	0,00	0,00
637, 635, 637	3.8. Smanjenje rezervisanih šteta - udela reosiguravača, odnosno retrocesionara u štetama	245	0,00	0,00	0,00
607, 652	4. Regres - prihodi po osnovu regresa	246	19.410.551,86	13.489.094,91	143,90
517, 529	5. Povećanje ostalih tehničkih rezervi - neto	247	0,00	0,00	0,00
604 deo, 631, 638	6. Smanjenje ostalih tehničkih rezervi - neto	248	0,00	0,00	0,00
518, 528	7. Rashodi za bonuse i popuste	249	0,00	0,00	0,00
53 deo, 54 deo, 55 deo, 56 deo	8. Rashodi po osnovu deponovanja i ulaganja (investiranja) sredstava tehničkih rezervi	250	10.932.406,92	67.800.178,83	16,12
50 deo, 51 deo, 52 deo	9. Ostali poslovni rashodi	251	0,00	0,00	0,00
	III. DOBIT - BRUTO POSLOVNI REZULTAT (201-219)	252	473.267.360,02	428.985.918,25	110,32
	IV. GUBITAK - BRUTO POSLOVNI REZULTAT (219-201)	253	0,00	0,00	0,00
	B.TROŠKOVI SPROVOĐENJA OSIGURANJA (255+260+265-266)	254	372.843.108,12	294.298.457,84	126,69
	1. Troškovi pribave (256+257-258+259)	255	275.340.596,48	246.848.288,50	111,54
542 deo	1.1. Provizije	256	30.880.236,15	24.102.459,09	128,12
53 deo, 54 deo, 55 deo	1.2. Ostali troškovi pribave	257	238.226.938,08	210.539.581,39	113,15
274	1.3. Promena razgraničenih troškova pribave - povećanje	258	0,00	0,00	0,00
274	1.4. Promena razgraničenih troškova pribave - smanjenje	259	6.233.422,25	12.206.248,02	51,07
	2. Troškovi uprave (261+262+263+264)	260	97.502.511,64	47.450.169,34	205,48
530	2.1. Amortizacija	261	1.699.351,36	731.570,19	232,29
54 deo	2.2. Troškovi materijala, energije, usluga i nematerijalni troškovi	262	46.796.841,99	13.778.374,55	339,64
55 deo	2.3. Troškovi zarada, naknada zarada i ostali lični troškovi	263	49.006.318,29	32.940.224,60	148,77
53 deo, 54 deo, 55 deo	2.4. Ostali troškovi uprave	264	0,00	0,00	0,00
53 deo, 54 deo, 55 deo	3. Ostali troškovi sprovođenja osiguranja	265	0,00	0,00	0,00
605, 651	4. Provizija od reosiguranja i retrocesija	266	0,00	0,00	0,00
	I. POSLOVNA DOBIT - NETO POSLOVNI REZULTAT (252-254)	267	100.424.251,90	134.687.460,41	74,56
	II. POSLOVNI GUBITAK - NETO POSLOVNI REZULTAT (254-252+253)	268	0,00	0,00	0,00
66 deo	III. FINANSIJSKI PRIHODI, OSIM FINANSIJSKIH PRIHODA PO OSNOVU SREDSTAVA TEHNIČKIH REZERVU	269	4.530.334,86	6.504.494,88	69,65

56 deo	IV. FINANSIJSKI RASHODI, OSIM FINANSIJSKIH RASHODA PO OSNOVU SREDSTAVA TEHNIČKIH REZERVI	270	5.679.255,69	12.396.164,46	45,81
67, 68	V. PRIHODI OD USKLAĐIVANJA VREDNOSTI IMOVINE I OSTALI PRIHODI	271	50.640.368,98	47.497.231,92	106,62
57, 58	VI. RASHODI PO OSNOVU OBEZVREĐENJA IMOVINE I OSTALI RASHODI	272	116.663.636,02	42.640.380,53	273,60
	VII. DOBITAK IZ REDOVNOG POSLOVANJA PRE OPOREZIVANJA (267+269+271-268-270-272)	273	33.252.064,03	133.652.642,22	24,88
	VIII. GUBITAK IZ REDOVNOG POSLOVANJA PRE OPOREZIVANJA (268+270+272-267-269-271)	274	0,00	0,00	0,00
69 - 59	IX. NETO DOBITAK POSLOVANJA KOJE SE OBUSTAVLJA	275	0,00	0,00	0,00
59 - 69	X. NETO GUBITAK POSLOVANJA KOJE SE OBUSTAVLJA	276	397.541,61	0,00	0,00
	V. DOBITAK PRE OPOREZIVANJA (273+275-274-276)	277	32.854.522,42	133.652.642,22	24,58
	G. GUBITAK PRE OPOREZIVANJA (274+276-273-275)	278	0,00	0,00	0,00
	D. POREZ NA DOBITAK	279	0,00	0,00	0,00
721	1. Porez na dobitak	280	3.285.452,24	13.365.264,22	24,58
342	2. Dobitak po osnovu kreiranja odloženih poreskih sredstava i smanjenja odloženih poreskih obaveza	281	0,00	0,00	0,00
352	3. Gubitak po osnovu smanjenja odloženih poreskih sredstava iz prethodnih godina i kreiranja odloženih poreskih obaveza	282	0,00	0,00	0,00
	Đ. NETO DOBITAK (277-278-280+281-282)	283	29.569.070,18	120.287.378,00	24,58
	E. NETO GUBITAK (278-277+280-281+282)	284	0,00	0,00	0,00
	Ž. NETO DOBITAK KOJI PRIPADA MANJINSKIM ULAGAČIMA	285	0,00	0,00	0,00
	Z. NETO DOBITAK KOJI PRIPADA VLASNICIMA MATIČNOG PRAVNOG LICA	286	0,00	0,00	0,00
	I. ZARADA PO AKCIJI	287	0,00	0,00	0,00
	1. Osnovna zarada po akciji (u dinarima bez para)	288	0,00	0,00	0,00
	2. Umanjena (razvodnjena) zarada po akciji (u dinarima bez para)	289	0,00	0,00	0,00

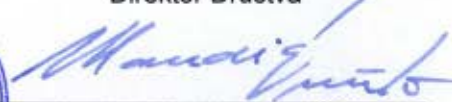
Šef računovodstva



Finansijski direktor


Direktor Društva



#### Napomene

Prilikom raspodele premije korišćene su preračunate stope za tehničku premiju, preventivu i režijski dodatak iz relevantnog **Pravilnika o maksimalnim stopama režijskog dodatka** koji je važio na dan zaključenja osiguranja.



NAPOMENE ZA FINANSIJSKE IZVEŠTAJE U PERIODU  
OD 01.01.DO 30.06.2012.GODINE

Finansijski izveštaji za period 01.01.-30.06.2012. godine obuhvataju stanje imovine, obaveza, prihoda i rashoda u poslovnim knjigama Društva.

U finansijskom izveštaju obuhvaćene su sve računovodstvenim ispravama dokumentovane nastale poslovne promene u posmatranom periodu.


U Bilans uspeha nisu obuhvaćeni rashodi koji su od značajnog uticaja na poslovni rezultat (dobit), a koji se iskazuju na kraju poslovne godine tj. sa 31.12.2012. godine.

Neobuhvaćene veličine u datom BU su sledeće:


- gubici po osnovu smanjenja odloženih poreskih sredstava iz prethodne godine i kreiranja odloženih poreskih obaveza (kao rezultat poreskog bilansa),
- porez na dobit u datom BU iskazan u iznosu od 10% od bruto dobiti, međutim porez na dobit na kraju godine utvrđuje se na osnovu poreskog bilansa, tako da visina poreza uglavnom odstupa na više u odnosu na iskazani porez na dobit koji u BU iznosi 3.285.452,24 dinara,
- troškove rezervisanja za otpremnine zaposlenih (MRS-19), eventualno neiskorišćene godišnje odmori koji se predviđaju oko 4.000.000,00 dinara,
- rezerve za izravnjanje rizika koja su aktuarska veličina i čije je povećanje na dan 31.12.2011. godine u odnosu na 2010. godinu bilo 45.099.437,00 dinara.

Imajući u vidu neobuhvaćene veličine u Bilansu uspeha, povećanje prenosne premije, povećanje rezervacija po osnovu šteta na kraju godine, kao i da je došlo do pogoršanja opštih uslova poslovanja što će verovatno uticati na zaostajanje u plaćanju obaveza po osnovu dobrovoljnih osiguranja od strane osiguranja i samim tim povećanje rashoda po osnovu ispravke vrednosti na kraju godine, iskazanu dobit za period 01.01.-30.06.2012. godine treba prihvatiti kao indikator i obračunsku kategoriju na osnovu koje će se pratiti ostvarenje finansijskog rezultata za 2012. godinu.

Zamenik finansijskog  
direktora

  
Tamara Smrkulj

Finansijski direktor

  
Pavo Vuksanović

Generalni direktor

  
Vučeta Mandić



ИЗВЕШТАЈ О ПРОМЕНАМА НА КАПИТАЛУ

01.01.12 01.01.12

У ОБЈАСНИМ ОЦЕНАМ

Позиције	У ОБЈАСНИМ ОЦЕНАМ																					
	А01	А02	А03	А04	А05	А06	А07	А08	А09	А10	А11	А12	А13	А14	А15	А16	А17	А18				
Почетно стање или стање на дан 01.01. претходне године	481	42714	421	401	475	488	488	421	9050	648	11803	677	49364	811	621	881	47108	688	47108	718	40810	521
Издршка материјално значајних грешака и промена рачуноводствених политика - повећање позиције	482	428	402		475	488		524		190		570	812		624		912		636	433	333	722
Издршка материјално значајних грешака и промена рачуноводствених политика - смањена позиција	483	428	402		477	481		421		891		675	813		627		813		637	434	334	723
Кориговано почетно стање или стање на дан 01.01. претходне године (з.бр. 1+2-3)	484	42714	421	404	478	482	485	425	9050	632	11803	680	49364	814	628	884	47108	688	47108	718	40810	521
Емисије акција	485	429	403	405	479	483	483	423	9050	632	11803	681	49364	814	628	884	47108	688	47108	718	40810	521
Побољшане револуционарних резерви и неправилности добице по основу ХОВ расположивих за продају	486	429	403	405	479	483	483	423	9050	632	11803	681	49364	814	628	884	47108	688	47108	718	40810	521
Смањена револуционарна резерва	487	429	403	405	479	483	483	423	9050	632	11803	681	49364	814	628	884	47108	688	47108	718	40810	521
Неправилности добице по основу ХОВ расположивих за продају	488	429	403	405	479	483	483	423	9050	632	11803	681	49364	814	628	884	47108	688	47108	718	40810	521
Нето добитак периода	489	431	404	406	481	485	485	425	9050	632	11803	681	49364	814	628	884	47108	688	47108	718	40810	521
Нето губитак периода	490	431	404	406	481	485	485	425	9050	632	11803	681	49364	814	628	884	47108	688	47108	718	40810	521
Смањена сопствених акција (смањена капитална повећања одбитих ставки)	491	432	405	407	482	486	486	426	9050	632	11803	681	49364	814	628	884	47108	688	47108	718	40810	521
Продржатељски сопствених акција (повећање капитала смањеним одбитих ставки)	492	432	405	407	482	486	486	426	9050	632	11803	681	49364	814	628	884	47108	688	47108	718	40810	521
Пренос с једног на други облик капитала - повећања позиција	493	432	405	407	482	486	486	426	9050	632	11803	681	49364	814	628	884	47108	688	47108	718	40810	521
Пренос с једног на други облик капитала - смањена позиција	494	432	405	407	482	486	486	426	9050	632	11803	681	49364	814	628	884	47108	688	47108	718	40810	521
Смањена капитала по основу расподеле дивиденди	495	433	406	408	483	487	487	427	9050	632	11803	681	49364	814	628	884	47108	688	47108	718	40810	521
Смањена капитала по основу обавеза према запосленима	496	433	406	408	483	487	487	427	9050	632	11803	681	49364	814	628	884	47108	688	47108	718	40810	521
Остала повећања позиција	497	434	407	409	484	488	488	428	9050	632	11803	681	49364	814	628	884	47108	688	47108	718	40810	521
Остала смањена позиција	498	434	407	409	484	488	488	428	9050	632	11803	681	49364	814	628	884	47108	688	47108	718	40810	521
Укупна повећања по рачунима у претходној години (з.бр. 6+8+9+10+11+12+17)	499	436	409	411	486	490	490	430	9050	632	11803	681	49364	814	628	884	47108	688	47108	718	40810	521
Укупна смањена по рачунима у претходној години (з.бр. 7+12+14+15+16+18)	500	437	410	412	487	491	491	431	9050	632	11803	681	49364	814	628	884	47108	688	47108	718	40810	521
Крајње стање или стање на дан 31.12. претходне године (з.бр. 4+19-20)	501	42714	423	403	480	489	489	429	9050	632	11803	681	49364	814	628	884	47108	688	47108	718	40810	521
Почетно стање или стање на дан 01.01. текуће године	502	42714	423	403	480	489	489	429	9050	632	11803	681	49364	814	628	884	47108	688	47108	718	40810	521
Издршка материјално значајних грешака и промена рачуноводствених политика - повећање позиција	503	428	404	404	481	490	490	430	9050	632	11803	681	49364	814	628	884	47108	688	47108	718	40810	521
Издршка материјално значајних грешака и промена рачуноводствених политика - смањена позиција	504	428	404	404	481	490	490	430	9050	632	11803	681	49364	814	628	884	47108	688	47108	718	40810	521
Кориговано почетно стање или стање на дан 01.01. текуће године (з.бр. 22+23-24)	505	42714	423	403	480	489	489	429	9050	632	11803	681	49364	814	628	884	47108	688	47108	718	40810	521
Емисије акција	506	429	405	405	482	491	491	430	9050	632	11803	681	49364	814	628	884	47108	688	47108	718	40810	521
Побољшане револуционарних резерви и неправилности добице по основу ХОВ расположивих за продају	507	429	405	405	482	491	491	430	9050	632	11803	681	49364	814	628	884	47108	688	47108	718	40810	521
Смањена револуционарна резерва	508	429	405	405	482	491	491	430	9050	632	11803	681	49364	814	628	884	47108	688	47108	718	40810	521
Неправилности добице по основу ХОВ расположивих за продају	509	429	405	405	482	491	491	430	9050	632	11803	681	49364	814	628	884	47108	688	47108	718	40810	521
Нето добитак периода	510	431	407	407	484	493	493	431	9050	632	11803	681	49364	814	628	884	47108	688	47108	718	40810	521
Нето губитак периода	511	431	407	407	484	493	493	431	9050	632	11803	681	49364	814	628	884	47108	688	47108	718	40810	521
Смањена сопствених акција (смањена капитална повећања одбитих ставки)	512	432	408	408	485	494	494	432	9050	632	11803	681	49364	814	628	884	47108	688	47108	718	40810	521
Продржатељски сопствених акција (повећање капитала смањеним одбитих ставки)	513	432	408	408	485	494	494	432	9050	632	11803	681	49364	814	628	884	47108	688	47108	718	40810	521
Пренос с једног на други облик капитала - повећања позиција	514	433	409	409	486	495	495	433	9050	632	11803	681	49364	814	628	884	47108	688	47108	718	40810	521
Пренос с једног на други облик капитала - смањена позиција	515	433	409	409	486	495	495	433	9050	632	11803	681	49364	814	628	884	47108	688	47108	718	40810	521
Смањена капитала по основу расподеле дивиденди	516	434	410	410	487	496	496	434	9050	632	11803	681	49364	814	628	884	47108	688	47108	718	40810	521
Смањена капитала по основу обавеза према запосленима	517	434	410	410	487	496	496	434	9050	632	11803	681	49364	814	628	884	47108	688	47108	718	40810	521
Остала повећања позиција	518	435	411	411	488	497	497	435	9050	632	11803	681	49364	814	628	884	47108	688	47108	718	40810	521
Остала смањена позиција	519	435	411	411	488	497	497	435	9050	632	11803	681	49364	814	628	884	47108	688	47108	718	40810	521
Укупна повећања по рачунима у текућој години (з.бр. 26+27+28+29+30+31+32+34+38)	520	440	416	416	493	503	503	440	9050	632	11803	681	49364	814	628	884	47108	688	47108	718	40810	521
Укупна смањена по рачунима у текућој години (з.бр. 29+32+35+36+37+39)	521	440	416	416	493	503	503	440	9050	632	11803	681	49364	814	628	884	47108	688	47108	718	40810	521
Крајње стање или стање на дан 30.06. текуће године (з.бр. 25+40-41)	522	42714	424	404	483	492	492	430	9050	632	11803	681	49364	814	628	884	47108	688	47108	718	40810	521



ИЗВЕШТАЈ О ТОКОВИМА ГОТОВИНЕ

од 01.01. до 30.06.2012.

у износима динара

Позиција	АОП	Износ	
		01.01.-30.06. текуће године	01.01.-30.06. претходне године
1	2	3	4
<b>A. ТОКОВИ ГОТОВИНЕ ИЗ ПОСЛОВНИХ АКТИВНОСТИ</b>			
I Приливи готовине из пословних активности (1 до 5)	301	766,378	773,559
1. Премија осигурања и саосигурања и примљени аванси	302	706,650	718,018
2. Премија реосигурања и ретроцесија	303		
3. Приливи од учешћа у накнади штета	304		
4. Примљене камате из пословних активности	305		80
5. Остали приливи из редовног пословања	306	59,728	55,481
II Одливи готовине из пословних активности (1 до 9)	307	817,569	815,870
1. Накнаде штета и уговорених износа из осигурања, удела у штетама из саосигурања и дати аванси	308	316,323	346,119
2. Накнаде штета и удела у штетама из реосигурања и ретроцесија	309		
3. Премија саосигурања, реосигурања и ретроцесија	310	8,434	8,482
4. Зараде, накнаде зарада и остали лични расходи	311	126,448	149,765
5. Остали трошкови спровођења осигурања	312	271,437	244,239
6. Плаћене камате	313		
7. Порез на добитак	314	5,255	3,632
8. Плаћања по основу осталих јавних прихода	315	52,012	45,310
9. Остали одливи готовине из редовног пословања	316	39,680	18,123
III Нето приливи готовине из пословних активности (I-II)	317		
IV Нето одливи готовине из пословних активности (II-I)	318	51,191	42,111
<b>B. ТОКОВИ ГОТОВИНЕ ИЗ АКТИВНОСТИ ИНВЕСТИРАЊА</b>			
I Приливи готовине из активности инвестирања (1 до 5)	319	587,799	1,457,232
1. Продаја акција и удела (нето приливи)	320		191,420
2. Продаја нематеријалних улагања, некретнина, постројења, опреме и биолошких средстава	321		
3. Остали финансијски пласмани - депоновања и улагања (нето приливи)	322	534,806	1,263,730
4. Примљене камате из активности инвестирања	323	51,558	61,904
5. Примљене дивиденде и учешћа у резултату	324	1,434	178
II Одливи готовине из активности инвестирања (1 до 4)	325	520,895	1,109,555
1. Куповина акција и удела (нето одливи)	326		230,221
2. Куповина нематеријалних улагања, некретнина, постројења, опреме и биолошких средстава	327	42,707	33,132
3. Остали финансијски пласмани - депоновања и улагања (нето одливи)	328	476,697	844,243
4. Плаћене камате	329	1,491	1,969
III Нето приливи готовине из активности инвестирања (I-II)	330	66,904	347,687
IV Нето одливи готовине из активности инвестирања (II-I)	331		
<b>B. ТОКОВИ ГОТОВИНЕ ИЗ АКТИВНОСТИ ФИНАНСИРАЊА</b>			
I Приливи готовине из активности финансирања (1 до 3)	332		1
1. Увећање основног капитала	333		
2. Дугорочни и краткорочни кредити (нето приливи)	334		1
3. Остале дугорочне и краткорочне обавезе	335		
II Одливи готовине из активности финансирања (1 до 4)	336	26,044	5,844
1. Откуп сопствених акција и удела	337		
2. Дугорочни и краткорочни кредити и остале обавезе (нето одливи)	338	5,307	4,906
3. Финансијски лизинг	339	824	938
4. Исплаћене дивиденде учешћа у резултату	340	19,913	
III Нето приливи готовине из активности финансирања (I-II)	341		
IV Нето одливи готовине из активности финансирања (II-I)	342	26,044	5,843
G. СВЕГА ПРИЛИВИ ГОТОВИНЕ (301+319+332)	343	1,354,177	2,230,792
Д. СВЕГА ОДЛИВИ ГОТОВИНЕ (307+325+336)	344	1,364,508	1,931,079
Ђ. НЕТО ПРИЛИВИ ГОТОВИНЕ (343-344)	345		299,713
Е. НЕТО ОДЛИВИ ГОТОВИНЕ (344-343)	346	10,331	
Ж. ГОТОВИНА НА ПОЧЕТКУ ОБРАЧУНСКОГ ПЕРИОДА	347	1,002,146	353,994
З. ПОЗИТИВНЕ КУРСНЕ РАЗЛИКЕ ПО ОСНОВУ ПРЕРАЧУНА ГОТОВИНЕ	348	30,313	9,683
И. НЕГАТИВНЕ КУРСНЕ РАЗЛИКЕ ПО ОСНОВУ ПРЕРАЧУНА ГОТОВИНЕ	349	4,169	10,928
Ј. ГОТОВИНА НА КРАЈУ ОБРАЧУНСКОГ ПЕРИОДА (345-346+347+348-349)	350	1,018,049	652,442



*Mandić*  
*Štećić*



Beograd, avgust 2012. godine

## NAPOMENE UZ FINANSIJSKE IZVEŠTAJE

### I Pravni status društva

Akcionarsko društvo za osiguranje "AMS Osiguranje" Beograd, osnovano je rešenjem Saveznog ministarstva za finansije izdavanjem dozvole za rad 4/1-12-177/97 od 15.01.1998. godine.

Društvo je registrovano kod Agencije za privredne registre, broj: BD 4492/2005

Matični broj: 17176471, PIB: 100000563, Šifra delatnosti: 6512

Društvo ima dozvolu za obavljanje sledeće vrste neživotnih osiguranja i to:

1. osiguranje od posledica nezgode, uključujući osiguranje od povreda na radu i profesionalnih oboljenja, koje pokriva:

(1) isplatu ugovorenih osiguranih suma, dela osiguranih suma, odnosno naknadu ugovorenih troškova,

(2) isplatu zbog posledica povrede ili oštećenja zdravlja ili zbog smrti putnika;

2. dobrovoljno zdravstveno osiguranje, koje pokriva:

(1) jednokratnu novčanu naknadu zbog nesposobnosti za rad,

(2) naknadu ugovorenih troškova lečenja,

(3) kombinaciju isplata u skladu sa odredbama podtač. (1) i (2) ove tačke

3. osiguranje motornih vozila, koje pokriva štete na motornim vozilima na sopstveni pogon, osim šinskih vozila i na vozilima bez sopstvenog pogona, odnosno gubitak tih vozila;

4. osiguranje šinskih vozila, koje pokriva štete na šinskim vozilima, odnosno gubitak tih vozila;

5. osiguranje vazduhoplova, koje pokriva štete na vazduhoplovima, odnosno gubitak vazduhoplova;

6. osiguranje plovnih objekata, koje pokriva štete na plovnim objektima, odnosno gubitak plovnih objekata (morskih, rečnih i jezerskih);

7. osiguranje od odgovornosti zbog upotrebe motornih vozila, koje pokriva sve vrste odgovornosti zbog upotrebe motornih vozila na sopstveni pogon na kopnu, uključujući odgovornost prilikom transporta;

8. osiguranje od odgovornosti zbog upotrebe vazduhoplova, koje pokriva sve vrste odgovornosti zbog upotrebe vazduhoplova, uključujući odgovornost prilikom transporta;

9. osiguranje od odgovornosti zbog upotrebe plovnih objekata, koje pokriva sve vrste odgovornosti zbog upotrebe plovnih objekata, uključujući odgovornost prilikom transporta.

10. dobrovoljno putno i zdravstveno osiguranje za vreme puta i boravka u inostranstvu (DPZO).

Poslove iz prethodnog stava Društvo je obavljalo u zemlji i inostranstvu.

Društvo je saradivalo sa osiguravajućim društvima u zemlji i inostranstvu u cilju unapređenja delatnosti osiguranja, posredstvom Udruženja osiguravača Srbije, odnosno u skladu sa bilateralnim ugovorima Društva sa drugim osiguravajućim društvima.

## Deset najvećih akcionara Društva

R.br.	Naziv akcionara	Broj običnih akcija	Broj preferencijalnih akcija	Ukupnan broj akcija	Učešće u kapitalu [%]
1	AUTO-MOTO SAVEZ SRBIJE	134.200	0	134.200	32,37%
2	VOJVODJANSKA BANKA AD NOVI SAD -KASTODI RAČUN	0	38.024	38.024	9,17%
3	AUTO-MOTO DRUŠTVO RAKOVICA	23.900	32	23.932	5,77%
4	PD AMSS D.O.O. BEOGRAD	23.000	0	23.000	5,55%
5	VOJVODJANSKA BANKA AD NOVI SAD -KASTODI RAČUN	0	18.050	18.050	4,35%
6	DELTA GENERALI OSIGURANJE AD	16.982	0	16.982	4,10%
7	AUTO-MOTO KLUB N. BEOGRAD D.O	15.400	32	15.432	3,72%
8	AUTO-MOTO SAVEZ CRNE GORE	11.750	0	11.750	2,83%
9	AUTO-MOTO KLUB MAGNET	8.600	0	8.600	2,07%
10	VOJVODJANSKA BANKA AD NOVI SAD -KASTODI RAČUN	0	7.959	7.959	1,92%

## II Primena međunarodnih računovodstvenih standarda

Društvo je finansijske izveštaje sastavilo u skladu sa Zakonom o računovodstvu i reviziji, Međunarodnim računovodstvenim standardima i Odlukom o proceni bilansnih i vanbilansnih pozicija Društva za osiguranje, Odlukom o bližim kriterijumima i načinu obračunavanja prenosnih premija, Odlukom o bližim kriterijumima i načinu obračunavanja rezervisanih šteta, Odlukom o bližim kriterijumima i načinu obračunavanja rezervi za izravnavanje rizika. Društvo je u sastavljanju finansijskih izveštaja (bilans stanja, bilans uspeha, izveštaj o promenama na kapitalu i izveštaj o novčanim tokovima) primenjivalo odgovarajuće računovodstvene i MRS standarde koji se odnose na izradu navedenih finansijskih izveštaja.

## NAPOMENE UZ BILANS STANJA

1. Bruto vrednost nematerijalnih ulaganja iznosi 56.375.598,82 din., a ispravka vrednosti 10.192.850,70din, što znači da ukupna neto vrednost nematerijalnih ulaganja iznosi 46.182.748,12din. Od toga neto vrednost softvera iznosi 12.696.489,89din. i zakup duži od jedne godine 1.790.718,87dinara. Dati avansi za nematerijalna ulaganja iznose 31.695.539,36dinara.

Nematerijalna sredstva se vode po nabavnoj vrednosti, a amortizacija za sredstva data u zakup duži od jedne godine vrši se u skladu sa datim ugovorima. Softver se amortizuje po stopi od 5% godišnje.

2. Neto vrednost nekretnina, postrojenja i opreme koja služi za obavljanje delatnosti vodi se po revalorizovanoj vrednosti. Procenu fer vrednosti nekretnina vrši ovlašćeni procenitelj, a postrojenja i opreme komisija formirana od strane direktora društva.

Prilikom obračuna amortizacije nekretnina, postrojenja i opreme korišćen je sledeći vek trajanja i stope amortizacije po grupama računa:

Konto	Vek trajanja	Amortizaciona stopa
Građevinski objekti za obav. delatnosti	75	1,33
Oprema - nameštaj	15	6,67
Alat i inventar sa kalkulativnim otpisom	9	11,11
Računari i oprema za obradu podataka	7	14,29
Oprema za snim. i umno. podataka	9	11,11
Pisaće mašine, fotokopir i sl.	10	10
Magnet.dikt.kas.muz.inst.radio i TV	9	11,11
Oprema za PTT saobraćaj	10	1
Transportna sredstva u drum.saobrać.	10	10
Oprema-klima uređaji	10	10
Merni i kontrolni uređaji	9	11,11
Oprema za tehnički pregled	10	10
Ostala nepomenuta oprema	9	11,11
Bilbordi i električne reklame	3,3	30

2.1. Bruto vrednost nekretnina za obavljanje delatnosti iznosi 239.811.740,25din., a ispravka 20.244.095,50.

#### Građevinski objekti

( u RSD )

<b>1. Nabavna vrednost</b>	
- Početno stanje – 01.01.2012.	239.811.740,25
Krajnje stanje – 30.06.2012	219.567.644,75
<b>2. Ispravka vrednosti</b>	
- Početno stanje – 01.01.2012.	18.658.061,91
- Amortizacija	1.586.033,59
- Prenos B.Bašte, rashod 31.12.2011. (Srem.Rača)	
- Krajnje stanje – 30.06.2012	20.244.095,50
<b>3. Neotpisana (sadašnja) vrednost</b>	<b>219.567.644,75</b>

#### Pregled nekretnina za obavljanje delatnosti na dan 30.06.2012. godine

( u RSD )

Red.br.	Naziv	Sadašnja vrednost na dan 30.06.2012. god.
1	Poslovni objekat – Ruzveltova 19-21	57.253.158,74
2	Poslovni objekat – Preljina	3.997.724,50

3	Poslovni objekat – Ruzveltova 16	96.998.096,87
4	Poslovni objekat – Prijepolje	16.544.554,63
5	Ruzveltova 16 – III sprat	44.774.110,01
<b>Ukupno:</b>		<b>219.567.644,75</b>

2.2 Bruto vrednost postrojenja i opreme na dan 30.06.2012. godine iznosi 140.915.280,27din, a ispravka vrednosti 81.439.475,76din. Na dan 30.06.2012. godine vrednost postrojenja i opreme iznosi 59.475.804,51 din.

### Postrojenja i oprema (023)

( u RSD )

<b>1. Nabavna vrednost</b>	
- Početno stanje – 01.01.2012.	132.258.160,60
- Nova ulaganja	8.657.119,67
- Otudjenje, rashodovanje i manjak	
Krajnje stanje – 31.12.2011.	140.915.280,27din
<b>2. Ispravka vrednosti</b>	
- Početno stanje – 01.01.2011.	75.850.958,21
- Amortizacija	5.588.517,55
- Otudjenje, rashodovanje i manjak	
- Krajnje stanje – 31.12.2011.	81.439.475,76din
<b>3. Neotpisana (sadašnja) vrednost</b>	<b>59.475.804,51</b>

2.3. Investicione nekretnine vode se po poštenoj vrednosti. Vrednost investicionih nekretnina na dan 31.12.2011. godine iznosi 164.116.924,76 dinara.

## 2.4.

## Investicione nekretnine

( u RSD )

- Početno stanje – 01.01.2011.	128.045.437,25
- Prenos Bajine Bašte sa konta 0221	3.962.252,53
- Gasne stanice - Sombor	13.107.974,98
- Poslovni prostor Medveđa	19.001.260,00
- Krajnje stanje – 31.12.2011.	<b>164.116.924,76</b>

Red.br.	Naziv	Sadašnja vrednost na dan 31.12.2011. god.
1	Pred. AMSS Medveđa	17.550.680,00
2	AMD Magnet - Sombor	33.756.552,04
3	AMD Grocka	10.038.718,16
4	AMK Zastava- Stara Pazova	23.094.382,08
5	AMD Mladost - Despotovac	23.064.112,50
6	KO Davidović - Gornji Milanovac	4.252.897,20
7	AMD Kosovska Mitrovica	21.671.071,25
8	Poslovni objekat Leštane	7.724.999,00
9	Poslovni prostor Medveđa	19.001.260,00
10	Prenos Bajine Bašte sa konta 0221	3.962.252,53
<b>Ukupno:</b>		<b>164.116.924,76</b>

**Napomena:** Vrednost investicione nekretnine AMD Magnet – Sombor je uvećana zbog kupovine benzinske stanice – gasne stanice BR.ZG.3 I ben.stanica sa podzemnim rezervoarom BR.ZG4 ug.2304 Sombor u iznosu od 13.107.974,98 dinara, kao i vrednost investicione nekretnine Medveđa zbog kupovine poslovnog prostora u iznosu od 19.001.260,00 dinara.

Sa građevinskih objekata na investicione nekretnine prenet je objekat Bajina Bašta u iznosu od 3.962.252,53 dinara.



## 2.5.

## Ostala oprema (rn 026)

<b>1. Nabavna vrednost</b>	
- Početno stanje – 01.01.2011.	44.165.221,04
- Povećanje po novim ulaganjima	321.078,00
- Otuđenje, rashodovanje i manjak	
- Krajnje stanje – 31.12.2011.	44.486.299,04
<b>2. Ispravka vrednosti</b>	
- Početno stanje – 01.01.2011.	27.223.217,06
- Povećanje	2.714.413,73
- Otuđenje, rashodovanje i manjak	
- Krajnje stanje – 31.12.2011.	29.937.630,79
<b>3. Neotpisana (sadašnja) vrednost</b>	<b>14.548.668,25</b>

## 3. Dugoročni plasmani

Učešće u kapitalu:	4.981.799,88 din
Ispravka potraživanja po osnovu učešća u kapitalu	(4.973.229,21) din.
Obveznice koje se drže do dospeća:	215.613,95 eur.=24.972.472,37 din.
Hartije od vrednosti namenjeni prodaji:	16.358.930,00 din.
Dugoročni plasmani u zemlji:	55.593.744,00 din.
<b>Ukupno:</b>	<b>96.933.717,04 din.</b>

- Srednji kurs evra na dan 30.06.2012. 115,8203 Dinara.

## 4. Zalihe materijala i dati avansi

Zalihe obrazaca stroge evidencije u iznosu od:	2.261.328,58 din.
Zalihe oštećenih stvari u iznosu od:	157.927,28 din.
Ispravka zaliha oštećenih stvari	(112.654,04) din.
Date avanse u bruto iznosu od:	33.046.697,70 din.
Ispravka potraživanja po datim avansima:	(26.970.133,29) din
<b>Ukupno:</b>	<b>din 8.383.166,23 din</b>

Ispravka je rađena po osnovu Odluke NBS i opštih akata Društva

**5. Potraživanja (20,21,22 bez223):** **124.913.621,16 DIN**

**5.1 Potraživanja po osnovu premije:** **din 173.660.388,25 din**

Potraživanja se odnose po osnovu premije osiguranja od posledica nezgode (20101-20101211): 1.920.950,50 din.

Ispravka vrednosti potraživanja po osnovu premije-Nezgodna (20930) :	(1.742.449,36)din
Potraživanja po osnovu dobrovoljno zdravstveno (2010212-20102192):	2.640.163,30 din.
Ispravka vrednosti potraživanja po osnovu premije-DZ (20932):	(2.714.488,30)din.
Potraživanja po osnovu premije-kasko(20103):	165.204.402,27din.
Ispravka vrednosti potraživanja po osnovu premije-kasko(20933):	(85.625.920,58) din.
Potraživanja po osnovu premije-delimični kasko:	271.799,00 din.
Ispravka vrednosti potraživanja po osnovu premije-delimični kasko(20936):	(243.458,00) din.
Potraživanja po osnovu premije ostala imovinska osiguranja (20109):	14.300,00 din.
Ispravka vrednosti potraživanja po osnovu premije-ostala imovina(20939):	(14.300,00) din.
Potraživanja po osnovu premije AO (201101-03):	8.383.331,76 din.
Ispravka vrednosti potraživanja po osnovu premije-AO (20931):	(6.014.298,76)din.
Potraživanja po osnovu transporta (20110020-20110021):	58.317,90 din.
Ispravka vrednosti potraživanja po osnovu transporta:	(58.317,90) din
Potraživanja po osnovu JS (201105):	42.681,00 din.
Ispravka vrednosti potraživanja po osnovu JS (20935):	(43.868,00)din.
Potraživanja privremeni račun:	(4.603.758,48) din.
<b>5.2. Potraživanja po osnovu izvršenih usluga:</b>	<b>-66.251,00</b>
Potraživanja po osnovu ZK :	2.307.700.00 din.
Obevređivanje po osnovu potraživanja ZK:	( 1.761.700.00 din)
Privremeni račun	( 612.251,00 din)
Potraživanja po osnovu prodaje postrojenja i opreme:	65.634,86 din.
Ispravka po osnovu potraživanja prodaje postrojenja i opreme:	(65.634,86) din.
Potraživanja od kupaca-refundacija troškova:	231.516,00 din.
Ispravka potraživanja kupaca-refundacija troškova:	(231.516,00) din.
<b>5.3. Potraživanja po osnovu zakupa:</b>	
Potraživanje po osnovu zakupa (2075):	2.439.031,94 din.
Ispravka vrednosti zakupa nekretnina (2095):	(2.439.031,94) din.
<b>5.4. Regresna potraživanja:</b>	<b>3.944.138,38 din.</b>
Potraživanja po osnovu regresnih potraživanja – AO(2122):	10.029.366,54 din.
Potraživanja po osnovu regresnih potraživanja – KASKO(2124):	2.755.621,56 din.
Ispravka potraživanja za regres – AO(2192):	(6.457.879,45) din.
Ispravka potraživanja za regres – KASKO(2194):	(2.382.970,27)
din.	
<b>Ukupno Rn 21 (5.4.+5.5.):</b>	<b>3.944.138,38 din</b>
<b>Potraživanja po osnovu naknada štete (2142):</b>	<b>30.669,20 din</b>

Ispravka potraživanja po osnovu naknada štete	158.196,73 din. (127.527,53) din.
<b>5.5. Potraživanja iz specifičnih poslova: din.</b>	<b>9.808.144,70 din</b>
Potraživanja na računu 21818: Dato na ispravku potraž. po osnovu dospelih potraž. (21991): din.	2.648.681,34 din. (2.648.681,34)
Ostala specifična potraživanja (2182): Ispravka potraživanja po osnovu specifičnih poslova (21994):	265.719,00 din. (265.719,00) din.
Potraživanja iz stečajne mase (2187): Ispravka potraživanja iz stečajne mase (21992): din.	244.966,45 din. (244.966,45)
<b>5.6. Ostala potraživanja (22):</b>	<b>2.317.816,11 din</b>
Potraživanja po osnovu kamate i dividende (22001-22012): Ispravka potraživanja po osnovu kamate (22901-22902):	10.737.121,97 din. (283.940,00) din.
Potraživanja od zaposlenih (za ogrev, zimnicu i ostalo) (221): Ispravka potraživanja po osnovu zaposlenih:	392.363,91 din. (221.798,38) din.
Potraživanja od državnih organa i organizacija (Ministarstvo, Udruženje i NBS)(222): Ispravka potraživanja od državnih organa i organizacija(22927): din.	26.196.343,17,din. (5.921.776,12)
Po osnovu više plaćenih poreza i doprinosa (224): Po osnovu ostalih potraživanja (228-229): Ispravka potraživanja po osnovu ostalih potraživanja:	485.693,37 din. 16.720.584,48 din. (16.428.775,57) din.
<b>5.7. Potraživanja za više plaćen porez na dobit preduzeća (223):</b>	<b>3.933.928,71 din.</b>

pravna lica		fizička lica	
ročnost	%	ročnost	%
Do 3 - rate	2%	Do 3 – rate	10%
Do 6 – rate	25%	Do 6 – rate	50%
Do 9 – rate	75%	Do 9 – rate	75%
> 9 – rate	100%	> 9 – rate	100%
Do 3 – celost	0%	Do 3 – celost	0%
Do 6 – celost	100%	Do 6 – celost	100%
Do 9 celost	100%	Do 9 – celost	100%

Za povezana pravna lica koja su ušla po ročnosti u I kategoriju primenjivali smo procenat od 10%.

<b>6. Kratkoročni finansijski plasmani:</b>	<b>534.513.893.65 din.</b>
Potraživanja po osnovu kratkoročnih plasmana (u stranoj valuti i u dinarima) (2321-2323):	125.301.692,06 din.
Hartije od vrednosti koje dospevaju – obveznice (2352):	73.895.667,81 din.
Ispravka vred.hartija od vred. koje dospevaju – obveznice (2359):	(3.369.673,49) din.
Hartije od vrednosti - korporativne obveznice (2353):	290.599.777,31 din.
Ispravka potraživanja-hartija od vrednosti-korporativne obveznice	(30.004.102,31) din.
Hartije od vrednosti sa kojima se trguje – kom.zapisi (2360):	1.000.000,00 din.
Ispravka vrednosti kom. zapisa (23960):	(1.000.000,00) din.
Hartije od vrednosti kojim se trguje-akcije A listing (23631):	32.311.831,00 din.
Hartije od vred. kojima se trguje – akcije kont. Trgovanje (23633)	11.848.722,00 din.
Hartije od vred. kojima se trguje – akcije MPC (23634):	33.926.406,00 din.
Investicione jedinice (2381):	10.782,85 din.
Ispravka vrednosti investicionih fondova (23981):	(7.209,58) din.

<b>7. AVR:</b>	<b>182.970.252.99 din.</b>
Unapred plaćeni i obračunati troškovi pribave osiguranja:	150.079.924,26 din.
Rezervisane štete na teret reosiguravača:	25.077.677,23 din.
Ostali unapred plaćeni troškovi:	9.105.874,58 din.
Ispravka po osnovu potraživanja za unapred plaćene troškove:	(1.293.223,08) din.

Unapred plaćeni i obračunati troškovi pribave osiguranja razgraničavaju se po osnovu Odluke o razgraničenju troškova pribave osiguranja, maksimalno do iznosa režijskog dodatka sadržanog u obračunu prenosne premije.

Rezervisane štete na teret reosiguravača iznose 25.077.677,23 dinara, od čega se 4.230.023,23 dinara odnosi na Dunav RE, a 20.847.654,00ra na UOS – zelena karta.

## 8. Osnovni i ostali kapital (30):

	( u RSD )	
	31.12.2011. godine	30.06.2012. godine
Akcijski kapital		
Obične akcije	339.714.000,00	339.714.000,00
Preferencijalne akcije	108.000.000,00	108.000.000,00
Ukupno:	447.714.000,00	447.714.000,00

## 9. Revalorizacione rezerve (33):

	( u RSD )
Početno stanje – 01.01.2012. godine	29.855.493.34
Smanjenje	2.819.719.00

Krajnje stanje – 30.06.2012.godine

27.035.774,34

**9.1. Revalorizacione rezerve - nekretnine (3301): 90.558.274,34 din.**

**9.2. Nerealizovani gubici po osnovu HOV raspoloživih za prodaju (333): 63.522.500,00 din.**

Akcije koje su klasifikovane kao raspoložive za prodaju iskazuju se po tržišnoj (fer) vrednosti. Usklađivanje knjigovodstvene i fer vrednosti iskazuje se preko računa kapitala.

**10. Neraspoređena dobit ranijih godina: 172.455.172,84 din**

**Neraspoređena dobit tekuće godine: 29.569.070,18 din.**

**12. Dugoročna rezervisanja (40):**

( u RSD )

	Rezervisanja za izravnjanja rizika	Rez. za naknade i druge beneficije zaposlenih	Obaveze za dividendu po pref.akcijama	Ukupno:
Početno stanje – 01.01.2012. god.	138.992.813,00	21.473.882,75		160.466.695,75
Dodatna rezervisanja/smanjenja izvršena u 2012. god.RFZ		4.968.351,44		4.968.351,44
Krajnje stanje – 30.06.2012 god.	138.992.813,00	26.442.234,19		165.435.047,19

Ukupna dugoročna rezervisanja iznose 160.466.695,75 dinara, od toga rezervisanja za izravnjanja

rizika iskazana su u iznosu 138.992.813,00 dinara, rezervisanja za naknade i druge beneficije zaposlenih 21.473.882,75 dinara. Po osnovu obaveza RFZ 4.968.351,44

**3. Dugoročne obaveze (41):**

**19.559.753,60din.**

Obaveze po osnovu dugoročnog kredita u zemlji:

16.678.123,20 din.

Obaveze po osnovu kamate po kreditu :

1.612.630,90 din.

Obaveze po osnovu finansijskog lizinga za vozila:

1.202.700,05 din.

Obaveze po osnovu kamata po finansijskom lizingu za vozila:

66.299,45 din.

Obaveze za dugoročne kamate po kreditu i po ugovorima o lizingu evidentirane su vremenskim razgraničenjima, a preko računa rashoda evidentiraju se u periodu na koji se odnose.

**14. Kratkoročne obaveze (14.1. + 14.2.):**

**68.209.316,52 din.**

**14.1. Kratkoročne finansijske obaveze:**

**9.776.757,62 din.**

Deo dugoročnog kredita koji dospeva do jedne godine-glavnica	5.559.374,40 din
Kamata po osnovu kredita koji dospeva do jedne godine	1.219.703,58 din.
Deo dugoročnih obaveza koje dospevaju do jedne godine	2.397.080,08 din.
Obaveze po osnovu finansijskog lizinga za vozila:	540.682,25 din.
Obaveze po osnovu kamata po finansijskom lizingu za vozila:	59.917,31 din.
<b>14.2. Obaveze za premiju, zarade i druge obaveze:</b>	<b>58.432.558,90 din.</b>
Obaveze po štetama po osnovu AO motornih vozila (430101)	3.107.594,42 din
Obaveze po štetama po osnovu DPZ	9.801,33 din
Obaveze po osnovu provizije (44513-44518):	3.773.896,07 din
Obaveze po osnovu zarada i naknada zarada (45 i deo 461,462,47)	11.642.077,69 din
Obaveze prema dobavljačima (4642):	16.109.401,43 din.
Obaveze po osnovu garantnog fonda (4690):	4.204.405,76 din.
Obaveze po osnovu advokatskih usluga (46931):	2.548.055,91 din.
Obaveze po ostalim osnovama (46984):	118.879,08 din.
Obaveze prema UOS (4699)	741.953,96 din
Obaveze po osnovu poreza i doprinosa(47-48) :	16.176.493,25 din.
Donatorstvo (4697)	

Na kratkoročne obaveze po kreditu i lizingu prenet je deo obaveza koje dospevaju u roku od godinu dana od dana bilansiranja.

Neizmirene obaveze na dan 31.06.2012. godine iznose 17.763.482,00 dinara (grupa računa od 46-47), s tim što je do dana predaje finansijskih izveštaja ostalo neizmireno 688.232,17 dinar.

<b>15. Pasivna vremenska razgraničenja:</b>	<b>1.545.809.077,29 din.</b>
Prenosna premija:	717.203.048,65 din.
Rezervisane štete:	779.038.446,34 din.
Druga pasivna vremenska razgraničenja:	49.567.582,30 din.

Iznos od 7.980.453.74dinara rezervisan je za nastale nefakturisane obaveze do dana sastavljenja bilansa, u skladu sa MRS 37 paragraf 7.

## NAPOMENE UZ BILANS USPEHA

<b>21. Ukupni poslovni prihodi ostvareni su u iznosu od 873.779.119,63dinara i to:</b>	
Obračunata premija neživotnih osiguranja:	674.455.737,86 din.
Premija preneti u reosiguranje:	(6.834.073.20)din.
Smanjenje prenosnih premija:	24.223.768,57 din.
Po osnovu deponovanja i ulaganja sredstava:	162.140.695,24 din.
Ostali poslovni prihodi:	19.792.990,98 din.
<b>22. Poslovni (funkcionalni) rashodi ostvareni su u iznosu od 400.511.759,61dinara i to:</b>	
Doprinos za preventivu:	11.880.700,06 din.
Vatrogasni doprinos:	0,00 din.
Doprinos garantnom fondu:	26.471.716,71 din
Ostali doprinosi-ZK	1.623.100,00 din
Ostali rashodi za dugoročna rezervisanja:	25.755.146,14 din

<b>Ukupno funkcionalni doprinosi:</b>	<b>65.730.662,91 din.</b>
Likvidirane štete neživotnih osiguranja:	321.345.309,47 din.
Izviđaj, procena, likvidacija i isplate naknada šteta i ugovorenih iznosa:	54.751.327,69 din.
Rezervisane štete u samopr održaju: smanjenje	-
Rashodi od deponovanja i ulaganja sredstava TR:	10.932.406,92 din.
<b>Rashodi:</b>	<b>387.029.044,08 din.</b>
Prihodi od smanjenja rezervisanja:	32.837.395,52 din.
Prihodi od regresa:	19.410.551,86 din.
<b>Prihodi neposredno povezani sa funkcionalnim rashodima:</b>	<b>52.247.947,38 din.</b>

**23. Bruto poslovni rezultat ostvaren je u iznosu od 473.267.360,02 din.**

**24. Troškovi sprovođenja osiguranja ostvareni su u iznosu od 372.843.108,12 dinara i to:**

Troškovi provizije:	30.880.236,15 din.
Ostali troškovi pribave osiguranja:	238.226.938,08 din.
Smanjenje razgraničenih troškova pribave:	(6.233.422,25) din.
<b>Troškovi pribave:</b>	<b>275.340.596,48 din.</b>
Amortizacija:	1.699.351,36 din.
Materijalni i nematerijalni troškovi:	46.796.841,99 din.
Troškovi zarada, naknada zarada i ostali lični rashodi:	49.006.318,29 din.
Ostali troškovi uprave	.
<b>Troškovi uprave:</b>	<b>97.502.511,64 din.</b>

**Napomena:** U skladu sa aktima Društva troškovi poslovanja (troškovi amortizacije, materijalni i nematerijalni troškovi i troškovi zarada, naknada zarada i ostali lični rashodi ) raspoređuju se direktno po nastanku na troškove uprave, pribave, deponovanja i izviđaja, procene, likvidacije i isplate šteta u zavisnosti na koju oblast poslovanja i zaposlene se odnose.

Ukupni gore navedeni ostvareni troškovi poslovanja iznose 438.526.842,73 dinara a odnose se na:

Troškove amotrizacije i rezervisanja	24.578.638,41 din.
Materijalni i nematerijalni troškovi	425.245.844,56 din.
Troškovi zarada, naknada zarada i ostali lični rashodi	299.356.492,56 din.

i isti su raspoređeni na: - troškove pribave u iznosu od 275.340.596,48 dinara, troškove uprave u iznosu od 97.502.511,64 dinara, troškove izviđaja, procene, likvidacije i isplate šteta i ugovorenih iznosa u iznosu od 54.751.327,69 dinara i na troškove deponovanja i ulaganja sredstava tehničkih rezervi u iznosu od 10.932.406,92 dinara.

**25. Neto poslovni rezultat ostvaren je u iznosu od 100.424.251,90 dinara.**

**26.** Ukupni finansijski prihodi ostvareni su u iznosu od 166.671.030,10 dinara, a od ovog iznosa 162.140.695,24 dinara odnosi se na prihode po osnovu deponovanja i ulaganja sredstava tehničkih rezervi.

Finansijski prihodi ostvareni su po osnovu:

Kamata:	57.882.372,31 din.
Kursnih razlika:	79.221.498,93 din.
Po ostalim osnovama:	1.449.247,59 din.
Od efekata valutne klauzule:	28.117.911,25 din.

27. Ukupni finansijski rashodi ostvareni su u iznosu od 16.119.613,20 dinara, a od ovog iznosa 10.440.357,51 dinara odnosi se na rashode po osnovu deponovanja i ulaganja sredstava tehničkih rezervi.

Finansijski rashodi ostvareni su po osnovu:

Kamata:	3.967.216,76 din.
Kursnih razlika:	77.901.166,04 din.
Efekata valutne klauzule:	5.637.883,44 din.
Po ostalim osnovama:	6.532.291,84 din.

28. Prihodi po osnovu usklađivanja vrednosti imovine i ostalih prihoda ostvareni su u iznosu od 50.640.368,98 dinara po osnovu.

29. Rashodi po osnovu obezvređenja imovine i ostalih rashoda ostvareni su u iznosu od 116.663.636,02 dinara po osnovu:

30. Dobitak iz redovnog poslovanja pre oporezivanja: **32.854.522,42 din.**

31. Porez na dobitak: **3.285.452,24 din.**

32. Gubitak po osnovu smanjenja odloženih poreskih sredstava iz prethodnih godina i kreiranja odloženih poreskih obaveza:

33. Neto dobitak: **29.569.070,18 din.**

## Likvidnost

$$L1 = \frac{\text{gotovina i gotovinski ekvivalenti}}{\text{kratkoročne obaveze}} = \frac{1.017.959.389,22}{68.209.316,52} = 14,92$$

$$L2 = \frac{\text{obrtna imovina - zalihe}}{\text{kratkoročne obaveze}} = \frac{1.873.119.577,04 - 8.383.166,23}{68.209.316,52} = 27,34$$

$$L3 = \frac{\text{obrtna imovina}}{\text{kratkoročne obaveze}} = \frac{1.873.119.577,04}{68.209.316,52} = 27,46$$

Kao glavni rizici u poslovanju Društva mogu se navesti rizik likvidnosti, kreditni rizik i tržišni rizik.

- Rizik likvidnosti je rizik mogućnosti nastanka negativnih efekata na finansijski rezultat i kapital Društva usled nesposobnosti Društva da ispuni svoje dospele obaveze. Društvo ima visok stepen likvidnosti i njegova likvidnost nije ugrožena.

- Kreditni rizik je rizik mogućnosti nastanka negativnih efekata na finansijski rezultat i kapital Društva usled neizvršavanja obaveza Društva prema banci. S obzirom da Društvo ima jedan kredit za kupovinu nepokretnosti i više finansijskih lizinga za kupovinu automobila samo veliki porast kamatne stope (koji je ujedno i tržišni rizik) doveo bi do ugrožavanja obaveza.

- Tržišni rizik obuhvata kamatni i devizni rizik.

Kamatni rizik je rizik mogućnosti nastanka negativnih efekata na finansijski rezultat i kapital



Društva usled promene kamatnih stopa.

Devizni rizik je rizik mogućnosti nastanka negativnih efekata na finansijski rezultat i kapital Društva usled promene deviznog kursa. Društvo ima najveći rizik od deviznog kursa jer aktiva koja je data u dinarskoj protivvrednosti sa povećanjem kursa opada, a sa druge strane kapital je ugrožen jer je on izražen u dinarskoj protivvrednosti koja je zakonska obaveza Zakona o osiguranju.

Posebnu vrstu tržišnog rizika predstavlja rizik od promene tržišnih cena HOV, finansijskih derivata ili robe kojom se trguje ili se može trgovati na tržištu. Društvo ne očekuje značajne promene tržišnih cena HOV na tržištu.

#### 4. Događaji nakon Bilansa stanja

Nakon Bilansa stanja nije bilo događaja koji bi bitnije uticali na verodostojnost iskazanih finansijskih izveštaja.

### Pokazatelji efikasnosti poslovanja

Porast ukupne premije osiguranja	$\frac{\text{Fakturisana premija osiguranja u obr. periodu}}{\text{Fakturisana premija osiguranja u prethodnom obr. periodu}} = \frac{674.455.737,86}{701.214.318,28} = 96,18\%$
Stepen realnosti obračuna prenosne premije u 2012.	$\frac{\text{Prenosna premija na kraju obr. perioda}}{\text{Premija osiguranja ostvarena u obr. periodu}} = \frac{717.203.048,65}{674.455.737,86} = 106,33\%$
Stepen realnosti obračuna prenosne premije u 2011.	$\frac{\text{Prenosna premija na kraju pred.obr.per.}}{\text{Premija osiguranja ostvarena u pret. obr. periodu}} = \frac{741.426.817,22}{701.214.318,28} = 105,73\%$
Kretanje vis. pren. premije u 2012.	$\frac{\text{Ukupna prenosna premija na kraju obr. perioda}}{\text{Ukupna prenosna premija na početku obr. perioda}} = \frac{717.203.048,65}{741.426.817,22} = 96,73\%$
Step. realnosti obračuna rez. šteta u tek. periodu	$\frac{\text{Iznos rezervisanih šteta na kraju obr. perioda}}{\text{Iznos likvidiranih šteta u obr. periodu}} = \frac{779.038.446,34}{321.364.994,53} = 242,41\%$
Step. realnosti obračuna rez. šteta na kraju i početku obrač. perioda	$\frac{\text{Iznos rezervisanih šteta na kraju obr. perioda}}{\text{Iznos rezervisanih šteta na početku obr. perioda}} = \frac{779.038.446,34}{811.875.841,86} = 95,95\%$
Stopa	$\frac{\text{Troškovi sprovođenja osiguranja}}{\text{Iznos likvidiranih šteta u obr. periodu}} = \frac{372.843.108,12}{321.364.994,53} = 55,28\%$

## Zaključak

Društvo je u 2012. godini ostvarilo neto dobit u iznosu od 29.569.070,18 dinara.

Društvo je tokom godine bilo likvidno i sve obaveze izmirivane su u roku.

Postignuta je visoka ažurnost u rešavanju podnetih odštetnih zahteva.

U skladu sa izmenama MRS 39 i MSFI 7, počev od 1.7.2008. godine omogućeno je da se finansijska sredstva koja su bila klasifikovana u kategoriju sredstva koja se procenjuju po fer vrednosti i za koja su odstupanja po fer vrednosti na dan procene iskazuju kao prihodi i rashodi u bilansu uspeha, reklasifikovati (prevesti) u neku drugu kategoriju finasijskih sredstava – HOV kojima se trguje prevode se u HOV raspoložive za prodaju. Ovim prevođenjem omogućeno je da se odstupanje od fer vrednosti iskazuju kroz bilans stanja tj. preko revalorizacionih rezervi, a ne kroz bilans uspeha, što u poslovnim knjigama Društva na dan 30.06.2012. godine iznosi 63.522.500,00 dinara.

Svojim dopisom od 4.3.2009. godine NBS je svim Društvima za osiguranje skrenula pažnju na neophodnost dodatnog opreza kod ostvarene neraspoređene dobiti iz tekuće i prethodnih godina ukoliko su u poslovnim knjigama Društva iskazani nerealizovani gubici na kontu 333.

Ovo znači da Društva za osiguranje mogu raspolagati samo delom dobitka koji prevazilazi visinu iskazanih nerealizovanih gubitaka (63.522.500,00 Dinara). Deo dobitka koji je jednak vrednosti iskazanoj na kontu 333 - nerealizovani gubici ne treba raspoređivati, već zadržati u obliku neraspoređene dobiti do momenta realizacije nerealizovanih gubitaka.

Finansijski direktor

  
Pavo Vuksanović

Generalni direktor

  
Vučeta Mandić



U Beogradu, avgust 2012. godine



Broj: \_\_\_\_\_

**IZVEŠTAJ O POSLOVANJU  
"AMS OSIGURANJE" A.D.O. ZA PERIOD  
01.01-30.06.2012. GODINE**

Beograd, avgust 2012. godine

# Sadržaj

Uvod	3
<b>Rezultati poslovanja u delatnosti osiguranja u 2011. godini</b>	<b>12</b>
Broj zaključenih ugovora o osiguranju	12
Rezultati iz poslova osiguranja	12
Tehničke rezerve	13
Prenosna premija	13
Tehnički rezulta	13
Rezervisane štete	14
Primena uslova i tarifa	14
Izvršenje obaveza po odštetnim zahtevima	14
Zaštita portfelja osiguranja	15
<b>Finansijsko poslovanje u 2011. godini</b>	<b>16</b>
Pokazatelji efikasnosti poslovanja	18
Pregled o izvršenju plana za 2011. godinu	19
Pregled finansijskih izveštaja	20
Pregled prihoda i rashoda u obavljanju poslova osiguranja od AO	24
<b>Zaključak</b>	<b>28</b>



## UVOD

Akcionarsko društvo za osiguranje "AMS Osiguranje" Beograd, osnovano je rešenjem Saveznog ministarstva za finansije izdavanjem dozvole za rad 4/1-12-177/97 od 15.01.1998. godine.

Društvo je registrovano kod Agencije za privredne registre, broj: BD 4492/2005

Matični broj: 17176471, PIB: 100000563, Šifra delatnosti: 6512

Društvo ima dozvolu za obavljanje sledećih vrsta neživotnih osiguranja i to:

1. osiguranje od posledica nezgode, uključujući osiguranje od povreda na radu i profesionalnih oboljenja, koje pokriva:

(1) isplatu ugovorenih osiguranih suma, dela osiguranih suma, odnosno naknadu ugovorenih troškova,

(2) isplatu zbog posledica povrede ili oštećenja zdravlja ili zbog smrti putnika;

2. dobrovoljno zdravstveno osiguranje, koje pokriva:

(1) jednokratnu novčanu naknadu zbog nesposobnosti za rad,

(2) naknadu ugovorenih troškova lečenja,

(3) kombinaciju isplata u skladu sa odredbama podtač. (1) i (2) ove tačke

3. osiguranje motornih vozila, koje pokriva štete na motornim vozilima na sopstveni pogon, osim šinskih vozila i na vozilima bez sopstvenog pogona, odnosno gubitak tih vozila;

4. osiguranje šinskih vozila, koje pokriva štete na šinskim vozilima, odnosno gubitak tih vozila;

5. osiguranje vazduhoplova, koje pokriva štete na vazduhoplovima, odnosno gubitak vazduhoplova;

6. osiguranje plovnih objekata, koje pokriva štete na plovnim objektima, odnosno gubitak plovnih objekata (morskih, rečnih i jezerskih);

7. osiguranje od odgovornosti zbog upotrebe motornih vozila, koje pokriva sve vrste odgovornosti zbog upotrebe motornih vozila na sopstveni pogon na kopnu, uključujući odgovornost prilikom transporta;

8. osiguranje od odgovornosti zbog upotrebe vazduhoplova, koje pokriva sve vrste odgovornosti zbog upotrebe vazduhoplova, uključujući odgovornost prilikom transporta;

9. osiguranje od odgovornosti zbog upotrebe plovnih objekata, koje pokriva sve vrste odgovornosti zbog upotrebe plovnih objekata, uključujući odgovornost prilikom transporta.

10. dobrovoljno putno i zdravstveno osiguranje za vreme puta i boravka u inostranstvu (DPZO).

Društvo je saradivalo sa osiguravajućim društvima u zemlji i inostranstvu u cilju unapređenja delatnosti osiguranja, posredstvom Udruženja osiguravača Srbije, odnosno u skladu sa bilateralnim ugovorima Društva sa drugim osiguravajućim društvima.

Poslovni cilj Akcionarskog društva za osiguranje "AMS Osiguranje" je da, obavljajući delatnost osiguranja i plasiranjem sredstava osiguranja na ekonomskim načelima, ostvaruje dobit.

Društvo je jačalo fondove i putem stalnog i uspešnog plasiranja sredstva osiguranja na finansijskom tržištu, čime je obezbeđena veća sigurnost osiguranim licima za isplatu šteta, odnosno osiguranih suma kada nastane osigurani slučaj.

U svom poslovanju (zaključivanje ugovora o osiguranju, utvrđivanje i likvidacija šteta, isplata osiguranih suma, plasman sredstava osiguranja, organizacija prikupljanja i obrade statističkih podataka), Društvo je primenjivalo iskustva i standarde osiguravajućih društava u zemlji i inostranstvu, dosledno je primenjivalo Međunarodne računovodstvene standarde i pridržavalo se naprednih pravila upravljanja rizicima i dobrih poslovnih običaja u osiguranju.

Društvo je finansijske izveštaje sastavilo u skladu sa Zakonom o računovodstvu i reviziji, Međunarodnim računovodstvenim standardima i Odlukom o proceni bilansnih i vanbilansnih pozicija Društva za osiguranje, Odlukom o bližim kriterijumima i načinu obračunavanja prenosnih premija, Odlukom o bližim kriterijumima i načinu obračunavanja rezervisanih šteta, Odlukom o bližim kriterijumima i načinu obračunavanja rezervi za izravnavanje rizika.

#### Pregled akcija i akcionarskog kapitala na dan 30.06.2012 godini

R.br.	Naziv/Prezime i ime	Knjigovodstvena vrednost	Broj običnih akcija	Učešće u kapitalu	Broj preferencijalnih akcija	Učešće u kapitalu	Broj akcija ukupno	Kapital	Učešće u kapitalu
1	AČIMOVIĆ ALEKSANDAR	1.080,00	0	0,00%	2	0,00%	2	2.160,00	0,00%
2	AIK BANKA A.D. NIŠ	1.080,00	700	0,22%	0	0,00%	700	756.000,00	0,17%
3	AKSENTIJEVIĆ LJILJANA	1.080,00	0	0,00%	3	0,00%	3	3.240,00	0,00%
4	AKSENTIJEVIĆ LJILJANA	1.080,00	1	0,00%	0	0,00%	1	1.080,00	0,00%
5	AKSENTIJEVIĆ RADE	1.080,00	0	0,00%	16	0,02%	16	17.280,00	0,00%
6	AKSENTIJEVIĆ STANKO	1.080,00	0	0,00%	3	0,00%	3	3.240,00	0,00%
7	ALEKSENDRIĆ DRAGAN	1.080,00	0	0,00%	2	0,00%	2	2.160,00	0,00%
8	ALEKSIĆ DRAGANA	1.080,00	25	0,01%	0	0,00%	25	27.000,00	0,01%
9	AMBAR DOO BEOGRAD	1.080,00	25	0,01%	0	0,00%	25	27.000,00	0,01%
10	AMD JANKO STAJČIĆ	1.080,00	0	0,00%	160	0,16%	160	172.800,00	0,04%
11	AMK JEDINSTVO	1.080,00	6.000	1,91%	64	0,06%	6.064	6.549.120,00	1,46%
12	AMK NOVI SAD	1.080,00	50	0,02%	0	0,00%	50	54.000,00	0,01%
13	AMK SENTA	1.080,00	0	0,00%	16	0,02%	16	17.280,00	0,00%
14	AMK VOŽDOVAC D.O.O.	1.080,00	4.050	1,29%	0	0,00%	4.050	4.374.000,00	0,98%
15	AMK ZASTAVA S.PAZOVA	1.080,00	1.042	0,33%	0	0,00%	1.042	1.125.360,00	0,25%
16	AMK ZASTAVA-AS KG	1.080,00	100	0,03%	0	0,00%	100	108.000,00	0,02%
17	AMSCG	1.080,00	1.000	0,32%	0	0,00%	1.000	1.080.000,00	0,24%
18	AMSS AGENCIJA DOO	1.080,00	950	0,30%	0	0,00%	950	1.026.000,00	0,23%
19	ANĐELKOVIĆ DUŠICA	1.080,00	20	0,01%	0	0,00%	20	21.600,00	0,00%
20	ANĐELKOVIĆ NEBOJŠA	1.080,00	0	0,00%	4	0,00%	4	4.320,00	0,00%
21	ANDONOVIĆ ĐORĐE	1.080,00	100	0,03%	320	0,32%	420	453.600,00	0,10%
22	ANTIĆ IVAN	1.080,00	0	0,00%	169	0,17%	169	182.520,00	0,04%
23	APOSTOLOVIĆ JELENA	1.080,00	0	0,00%	1	0,00%	1	1.080,00	0,00%
24	APOSTOLOVIĆ SERGIJE	1.080,00	0	0,00%	1	0,00%	1	1.080,00	0,00%
25	ARAMBAŠIĆ MIRA	1.080,00	150	0,05%	8	0,01%	158	170.640,00	0,04%
26	ARANĐELOVIĆ ZORAN	1.080,00	0	0,00%	4	0,00%	4	4.320,00	0,00%
27	ARKUDINSKIJ-DRAGOVIĆ NEVENKA	1.080,00	0	0,00%	5	0,01%	5	5.400,00	0,00%
28	ARMACKI RADICA	1.080,00	0	0,00%	2	0,00%	2	2.160,00	0,00%
29	ARSENJEVIĆ DARKO	1.080,00	7	0,00%	0	0,00%	7	7.560,00	0,00%
30	ARSIĆ MAJA	1.080,00	0	0,00%	2	0,00%	2	2.160,00	0,00%
31	ARSIĆ SLAVIŠA	1.080,00	0	0,00%	2	0,00%	2	2.160,00	0,00%
32	ATAKO	1.080,00	450	0,14%	0	0,00%	450	486.000,00	0,11%
33	AUTO KODEKS	1.080,00	50	0,02%	80	0,08%	130	140.400,00	0,03%
34	AUTO-MOTO DRUŠTVO B. LAZOVIĆ	1.080,00	50	0,02%	0	0,00%	50	54.000,00	0,01%
35	AUTO-MOTO DRUŠTVO BAR	1.080,00	150	0,05%	0	0,00%	150	162.000,00	0,04%

R.br.	Naziv/Prezime i ime	Knjigovodstvena vrednost	Broj običnih akcija	Učešće u kapitalu	Broj preferencijalnih akcija	Učešće u kapitalu	Broj akcija ukupno	Kapital	Učešće u kapitalu
36	AUTO-MOTO DRUŠTVO BERANE	1.080,00	50	0,02%	0	0,00%	50	54.000,00	0,01%
37	AUTO-MOTO DRUŠTVO BLAŽO SM	1.080,00	50	0,02%	0	0,00%	50	54.000,00	0,01%
38	AUTO-MOTO DRUŠTVO BUDVA	1.080,00	50	0,02%	0	0,00%	50	54.000,00	0,01%
39	AUTO-MOTO DRUŠTVO ĐORĐE STAN.	1.080,00	50	0,02%	0	0,00%	50	54.000,00	0,01%
40	AUTO-MOTO DRUŠTVO GROCKA	1.080,00	6.460	2,05%	0	0,00%	6.460	6.976.800,00	1,56%
41	AUTO-MOTO DRUŠTVO GUČEVO	1.080,00	50	0,02%	0	0,00%	50	54.000,00	0,01%
42	AUTO-MOTO DRUŠTVO JAGODINA	1.080,00	150	0,05%	0	0,00%	150	162.000,00	0,04%
43	AUTO-MOTO DRUŠTVO K.MITROVICA	1.080,00	6.290	2,00%	0	0,00%	6.290	6.793.200,00	1,52%
44	AUTO-MOTO DRUŠTVO KANJIŽA	1.080,00	200	0,06%	0	0,00%	200	216.000,00	0,05%
45	AUTO-MOTO DRUŠTVO KRALJEVO	1.080,00	2.100	0,67%	0	0,00%	2.100	2.268.000,00	0,51%
46	AUTO-MOTO DRUŠTVO LOVČEN	1.080,00	50	0,02%	0	0,00%	50	54.000,00	0,01%
47	AUTO-MOTO DRUŠTVO P. RINČIĆ	1.080,00	5.350	1,70%	0	0,00%	5.350	5.778.000,00	1,29%
48	AUTO-MOTO DRUŠTVO PIROT	1.080,00	350	0,11%	0	0,00%	350	378.000,00	0,08%
49	AUTO-MOTO DRUŠTVO POBEDA DOO	1.080,00	2.850	0,91%	0	0,00%	2.850	3.078.000,00	0,69%
50	AUTO-MOTO DRUŠTVO RAKOVICA	1.080,00	23.900	7,60%	32	0,03%	23.932	25.846.560,00	5,77%
51	AUTO-MOTO DRUŠTVO ROŽAJE	1.080,00	50	0,02%	0	0,00%	50	54.000,00	0,01%
52	AUTO-MOTO DRUŠTVO SAVENAC	1.080,00	50	0,02%	0	0,00%	50	54.000,00	0,01%
53	AUTO-MOTO DRUŠTVO ULCINJ	1.080,00	50	0,02%	0	0,00%	50	54.000,00	0,01%
54	AUTO-MOTO KLUB ARANĐELOVAC	1.080,00	50	0,02%	0	0,00%	50	54.000,00	0,01%
55	AUTO-MOTO KLUB BUDUĆNOST	1.080,00	400	0,13%	0	0,00%	400	432.000,00	0,10%
56	AUTO-MOTO KLUB ČAČAK	1.080,00	400	0,13%	0	0,00%	400	432.000,00	0,10%
57	AUTO-MOTO KLUB ČUKARICA	1.080,00	350	0,11%	0	0,00%	350	378.000,00	0,08%
58	AUTO-MOTO KLUB JASENICA	1.080,00	400	0,13%	0	0,00%	400	432.000,00	0,10%
59	AUTO-MOTO KLUB KIKINDA	1.080,00	50	0,02%	0	0,00%	50	54.000,00	0,01%
60	AUTO-MOTO KLUB KRUŠEVAC	1.080,00	1.300	0,41%	0	0,00%	1.300	1.404.000,00	0,31%
61	AUTO-MOTO KLUB MAGNET	1.080,00	8.600	2,73%	0	0,00%	8.600	9.288.000,00	2,07%
62	AUTO-MOTO KLUB N. BEOGRAD D.O	1.080,00	15.400	4,90%	32	0,03%	15.432	16.666.560,00	3,72%
63	AUTO-MOTO KLUB ŠABAC	1.080,00	150	0,05%	0	0,00%	150	162.000,00	0,04%
64	AUTO-MOTO KLUB SMEDEREVO	1.080,00	50	0,02%	0	0,00%	50	54.000,00	0,01%
65	AUTO-MOTO KLUB SUBOTICA	1.080,00	2.253	0,72%	0	0,00%	2.253	2.433.240,00	0,54%
66	AUTO-MOTO KLUB TRSTENIK	1.080,00	150	0,05%	8	0,01%	158	170.640,00	0,04%
67	AUTO-MOTO KLUB UŽICE	1.080,00	50	0,02%	0	0,00%	50	54.000,00	0,01%
68	AUTO-MOTO KLUB VOJVODINA	1.080,00	50	0,02%	0	0,00%	50	54.000,00	0,01%
69	AUTO-MOTO KLUB VRAČAR	1.080,00	150	0,05%	0	0,00%	150	162.000,00	0,04%
70	AUTO-MOTO KLUB VRNJAČKA BANJA	1.080,00	150	0,05%	0	0,00%	150	162.000,00	0,04%
71	AUTO-MOTO SAVEZ CRNE GORE	1.080,00	11.750	3,74%	0	0,00%	11.750	12.690.000,00	2,83%
72	AUTO-MOTO SAVEZ SRBIJE	1.080,00	134.200	42,66%	0	0,00%	134.200	144.936.000,00	32,37%
73	BAHOVIĆ ENVER	1.080,00	0	0,00%	3	0,00%	3	3.240,00	0,00%
74	BAIĆ LJILJANA	1.080,00	10	0,00%	0	0,00%	10	10.800,00	0,00%
75	BAKOŠ FRANJA	1.080,00	0	0,00%	2	0,00%	2	2.160,00	0,00%
76	BAKRAČ ZORAN	1.080,00	650	0,21%	56	0,06%	706	762.480,00	0,17%
77	BALJAK DEJAN	1.080,00	0	0,00%	2	0,00%	2	2.160,00	0,00%
78	BALOVIĆ PETAR	1.080,00	0	0,00%	2	0,00%	2	2.160,00	0,00%
79	BALOVIĆ SLOBODAN	1.080,00	0	0,00%	2	0,00%	2	2.160,00	0,00%
80	BANKOVIĆ DANIJELA	1.080,00	0	0,00%	6	0,01%	6	6.480,00	0,00%
81	BAŠOVIĆ OGNJEN	1.080,00	0	0,00%	6	0,01%	6	6.480,00	0,00%
82	BAŠOVIĆ TANJA	1.080,00	0	0,00%	1	0,00%	1	1.080,00	0,00%

R.br.	Naziv/Prezime i ime	Knjigovodstvena vrednost	Broj običnih akcija	Učešće u kapitalu	Broj preferencijalnih akcija	Učešće u kapitalu	Broj akcija ukupno	Kapital	Učešće u kapitalu
83	BDD MV INVESTMENTS AD	1.080,00	4.580	1,46%	0	0,00%	4.580	4.946.400,00	1,10%
84	BELEGANSKY TIHOMIR STOIANOV	1.080,00	278	0,09%	0	0,00%	278	300.240,00	0,07%
85	BENDIĆ BRANKO	1.080,00	0	0,00%	16	0,02%	16	17.280,00	0,00%
86	BEO MONET DOO BEOGRAD	1.080,00	261	0,08%	789	0,79%	1.050	1.134.000,00	0,25%
87	BISENIĆ MARINA	1.080,00	0	0,00%	28	0,03%	28	30.240,00	0,01%
88	BLAGOJEVIĆ MILA	1.080,00	0	0,00%	2	0,00%	2	2.160,00	0,00%
89	BLAGOJEVIĆ NATAŠA	1.080,00	2	0,00%	0	0,00%	2	2.160,00	0,00%
90	BLAGOJEVIĆ VOJISLAV	1.080,00	9	0,00%	0	0,00%	9	9.720,00	0,00%
91	BLITVA DESA	1.080,00	0	0,00%	1	0,00%	1	1.080,00	0,00%
92	BOGDANOVIĆ BOŠKO	1.080,00	0	0,00%	3	0,00%	3	3.240,00	0,00%
93	BOGDANOVIĆ DUŠAN	1.080,00	0	0,00%	32	0,03%	32	34.560,00	0,01%
94	BOGDANOVIĆ MILOŠ	1.080,00	50	0,02%	0	0,00%	50	54.000,00	0,01%
95	BOJOVIĆ MIRJANA	1.080,00	0	0,00%	24	0,02%	24	25.920,00	0,01%
96	BOJOVIĆ NADA	1.080,00	0	0,00%	563	0,56%	563	608.040,00	0,14%
97	BOROVNICA RANKO	1.080,00	50	0,02%	5	0,01%	55	59.400,00	0,01%
98	BOŠKOVIĆ RADICA	1.080,00	0	0,00%	8	0,01%	8	8.640,00	0,00%
99	BOTORIĆ BILJANA	1.080,00	0	0,00%	5	0,01%	5	5.400,00	0,00%
100	BOŽIĆ DRAGOMIR	1.080,00	0	0,00%	2	0,00%	2	2.160,00	0,00%
101	BOŽIĆ MILICA	1.080,00	0	0,00%	1	0,00%	1	1.080,00	0,00%
102	BOŽIĆ MIRJANA	1.080,00	250	0,08%	8	0,01%	258	278.640,00	0,06%
103	BOŽIĆ NINA	1.080,00	0	0,00%	16	0,02%	16	17.280,00	0,00%
104	BOŽIĆ PAVLA	1.080,00	295	0,09%	0	0,00%	295	318.600,00	0,07%
105	BOŽOVIĆ DARINKA	1.080,00	0	0,00%	1	0,00%	1	1.080,00	0,00%
106	BPM EKSPORT-IMPORT	1.080,00	50	0,02%	0	0,00%	50	54.000,00	0,01%
107	BRANKOVIĆ LAZAR	1.080,00	0	0,00%	5	0,01%	5	5.400,00	0,00%
108	BRAUNOVIĆ IGOR	1.080,00	350	0,11%	0	0,00%	350	378.000,00	0,08%
109	BRČIN DRAGUTIN	1.080,00	0	0,00%	1	0,00%	1	1.080,00	0,00%
110	BRDARIĆ MILOŠ	1.080,00	30	0,01%	0	0,00%	30	32.400,00	0,01%
111	BREKIĆ SVJETLANA	1.080,00	18	0,01%	0	0,00%	18	19.440,00	0,00%
112	BRKIĆ JADRAN	1.080,00	10	0,00%	0	0,00%	10	10.800,00	0,00%
113	BUJAS FILIP	1.080,00	3	0,00%	0	0,00%	3	3.240,00	0,00%
114	BUKUŠIĆ MILIVOJE	1.080,00	0	0,00%	4	0,00%	4	4.320,00	0,00%
115	BUKVA VLADIMIR	1.080,00	0	0,00%	3	0,00%	3	3.240,00	0,00%
116	BULATOVIĆ RATKA	1.080,00	0	0,00%	3	0,00%	3	3.240,00	0,00%
117	ČALIĆ NOVKA	1.080,00	0	0,00%	8	0,01%	8	8.640,00	0,00%
118	ČARKILOVIĆ ZORAN	1.080,00	0	0,00%	3	0,00%	3	3.240,00	0,00%
119	CEKIĆ SRĐAN	1.080,00	40	0,01%	0	0,00%	40	43.200,00	0,01%
120	CENIĆ PAVLE	1.080,00	0	0,00%	8	0,01%	8	8.640,00	0,00%
121	CENTROHEM D.O.O.	1.080,00	0	0,00%	48	0,05%	48	51.840,00	0,01%
122	ČOLIĆ JOVANKA	1.080,00	0	0,00%	2	0,00%	2	2.160,00	0,00%
123	COMPACT D.O.O.	1.080,00	0	0,00%	3	0,00%	3	3.240,00	0,00%
124	ČOSIĆ ALEKSANDAR	1.080,00	304	0,10%	0	0,00%	304	328.320,00	0,07%
125	ČOSIĆ OLGA	1.080,00	0	0,00%	240	0,24%	240	259.200,00	0,06%
126	ČUK ŽELJKO	1.080,00	0	0,00%	3	0,00%	3	3.240,00	0,00%
127	ČURČIĆ DEJAN	1.080,00	0	0,00%	5	0,01%	5	5.400,00	0,00%
128	ČURČIĆ SLOBODAN	1.080,00	0	0,00%	3	0,00%	3	3.240,00	0,00%
129	CVIJETIĆ NATALIJA	1.080,00	0	0,00%	3	0,00%	3	3.240,00	0,00%
130	DAJ INVEST LIMITED	1.080,00	0	0,00%	2.399	2,40%	2.399	2.590.920,00	0,58%
131	ĐAKOVIĆ VLADAN	1.080,00	1.046	0,33%	106	0,11%	1.152	1.244.160,00	0,28%
132	DAMLJANOVIĆ SVETOZAR	1.080,00	0	0,00%	16	0,02%	16	17.280,00	0,00%
133	DANSKE INVEST TRANS-BALKAN	1.080,00	0	0,00%	6.236	6,24%	6.236	6.734.880,00	1,50%
134	DAVIDOVIĆ DRAGAN	1.080,00	14	0,00%	0	0,00%	14	15.120,00	0,00%
135	DAVIDOVIĆ SAŠA	1.080,00	0	0,00%	6	0,01%	6	6.480,00	0,00%
136	DEDOVIĆ BOGIĆ	1.080,00	0	0,00%	2	0,00%	2	2.160,00	0,00%
137	DELTA BROKER A.D. BEOGRAD	1.080,00	4.699	1,49%	0	0,00%	4.699	5.074.920,00	1,13%
138	DELTA GENERALI OSIGURANJE AD	1.080,00	16.982	5,40%	0	0,00%	16.982	18.340.560,00	4,10%
139	DELTA REAL ESTATE DOO	1.080,00	1	0,00%	0	0,00%	1	1.080,00	0,00%
140	DERIKONJIĆ VLADAN	1.080,00	0	0,00%	32	0,03%	32	34.560,00	0,01%



R.br.	Naziv/Prezime i ime	Knjigovodstvena vrednost	Broj običnih akcija	Učešće u kapitalu	Broj preferencijalnih akcija	Učešće u kapitalu	Broj akcija ukupno	Kapital	Učešće u kapitalu
141	ĐIKIĆ DRAGOLJUB	1.080,00	0	0,00%	3	0,00%	3	3.240,00	0,00%
142	ĐIKIĆ JOVAN	1.080,00	0	0,00%	13	0,01%	13	14.040,00	0,00%
143	DIMITRIJEVIĆ RADE	1.080,00	600	0,19%	2	0,00%	602	650.160,00	0,15%
144	DIMITRIJEVIĆ RADE	1.080,00	250	0,08%	16	0,02%	266	287.280,00	0,06%
145	DIMITRIJEVIĆ SAŠA	1.080,00	0	0,00%	16	0,02%	16	17.280,00	0,00%
146	DIMITRIJEVIĆ SRBOLJUB	1.080,00	283	0,09%	0	0,00%	283	305.640,00	0,07%
147	ĐINĐIĆ NENAD	1.080,00	1.470	0,47%	0	0,00%	1.470	1.587.600,00	0,35%
148	DINIĆ DUŠKO	1.080,00	0	0,00%	127	0,13%	127	137.160,00	0,03%
149	DIVLJAKOV MILAN	1.080,00	0	0,00%	62	0,06%	62	66.960,00	0,01%
150	DOMANOVIĆ MLADEN	1.080,00	5	0,00%	0	0,00%	5	5.400,00	0,00%
151	DOO AMC ZVEZDA	1.080,00	50	0,02%	0	0,00%	50	54.000,00	0,01%
152	DOO AUTO-MOTO KLUB BAČKA	1.080,00	1.250	0,40%	0	0,00%	1.250	1.350.000,00	0,30%
153	DOO AUTO-MOTO KLUB RUMA	1.080,00	250	0,08%	0	0,00%	250	270.000,00	0,06%
154	DOO VRM INVEST NOVI SAD	1.080,00	26	0,01%	0	0,00%	26	28.080,00	0,01%
155	ĐORĐEVIĆ BRANIMIR	1.080,00	0	0,00%	16	0,02%	16	17.280,00	0,00%
156	ĐORĐEVIĆ BRANISLAV	1.080,00	0	0,00%	48	0,05%	48	51.840,00	0,01%
157	ĐORĐEVIĆ DEJAN	1.080,00	0	0,00%	10	0,01%	10	10.800,00	0,00%
158	ĐORĐEVIĆ MILAN	1.080,00	0	0,00%	400	0,40%	400	432.000,00	0,10%
159	ĐORĐEVIĆ PAVLINA	1.080,00	0	0,00%	4	0,00%	4	4.320,00	0,00%
160	ĐORĐEVIĆ PETAR	1.080,00	0	0,00%	204	0,20%	204	220.320,00	0,05%
161	DRAGANIĆ NATAŠA	1.080,00	0	0,00%	2	0,00%	2	2.160,00	0,00%
162	DROBNJAK SVETLANA	1.080,00	0	0,00%	1	0,00%	1	1.080,00	0,00%
163	DUBOKA ČEDOMIR	1.080,00	0	0,00%	3	0,00%	3	3.240,00	0,00%
164	ĐUKIĆ BUKUMIROVIĆ	1.080,00	0	0,00%	2	0,00%	2	2.160,00	0,00%
165	ĐUMIĆ VESNA	1.080,00	0	0,00%	2	0,00%	2	2.160,00	0,00%
166	ĐURĐEVIĆ VEROSLAVA	1.080,00	0	0,00%	7	0,01%	7	7.560,00	0,00%
167	ĐURIĆ GINA	1.080,00	0	0,00%	1	0,00%	1	1.080,00	0,00%
168	ĐURIĆ MILA	1.080,00	0	0,00%	1	0,00%	1	1.080,00	0,00%
169	ĐURIĆ MILAN	1.080,00	0	0,00%	5	0,01%	5	5.400,00	0,00%
170	ĐURIĆ MILORAD	1.080,00	50	0,02%	0	0,00%	50	54.000,00	0,01%
171	ĐURIČIĆ DARKO	1.080,00	0	0,00%	16	0,02%	16	17.280,00	0,00%
172	DUŠANIĆ MAJA	1.080,00	0	0,00%	32	0,03%	32	34.560,00	0,01%
173	DUVNJAK SLAVICA	1.080,00	0	0,00%	5	0,01%	5	5.400,00	0,00%
174	DV ENGINEERING DOO	1.080,00	0	0,00%	32	0,03%	32	34.560,00	0,01%
175	ELEZOVIĆ VERKA	1.080,00	0	0,00%	16	0,02%	16	17.280,00	0,00%
176	ETIKO PRODUKT D.O.O.	1.080,00	915	0,29%	719	0,72%	1.634	1.764.720,00	0,39%
177	EURO BALKAN CORPORATION DOO	1.080,00	0	0,00%	36	0,04%	36	38.880,00	0,01%
178	FILIPOVIĆ IVAN	1.080,00	0	0,00%	2	0,00%	2	2.160,00	0,00%
179	FILIPOVIĆ RUŽICA	1.080,00	0	0,00%	2	0,00%	2	2.160,00	0,00%
180	FILIPOVIĆ VLADIMIR	1.080,00	0	0,00%	2	0,00%	2	2.160,00	0,00%
181	FILIPOVIĆ ŽARKO	1.080,00	250	0,08%	8	0,01%	258	278.640,00	0,06%
182	FILIPOVIĆ ZINA	1.080,00	0	0,00%	2	0,00%	2	2.160,00	0,00%
183	GAKOVIĆ NENAD	1.080,00	2	0,00%	0	0,00%	2	2.160,00	0,00%
184	GALIJAŠ MARKO	1.080,00	0	0,00%	3	0,00%	3	3.240,00	0,00%
185	GARDAŠEVIĆ RADOJICA	1.080,00	0	0,00%	4	0,00%	4	4.320,00	0,00%
186	GAVRILOVIĆ DEJAN	1.080,00	0	0,00%	2	0,00%	2	2.160,00	0,00%
187	GBD GORENJSKO BORZNO P.D.R.	1.080,00	9	0,00%	0	0,00%	9	9.720,00	0,00%
188	GLIŠIĆ GARAŠANIN MILUTIN	1.080,00	0	0,00%	1	0,00%	1	1.080,00	0,00%
189	GMITROVIĆ VESNA	1.080,00	0	0,00%	6	0,01%	6	6.480,00	0,00%
190	GMITROVIĆ ŽARKO	1.080,00	0	0,00%	2	0,00%	2	2.160,00	0,00%
191	GOLUBOVIĆ LJUBINKO	1.080,00	0	0,00%	4	0,00%	4	4.320,00	0,00%
192	GORDIĆ MIRKO	1.080,00	0	0,00%	4	0,00%	4	4.320,00	0,00%
193	GOŠIĆ ŽELJKO	1.080,00	2	0,00%	0	0,00%	2	2.160,00	0,00%
194	GRAHOVAC VASILIJ	1.080,00	0	0,00%	3	0,00%	3	3.240,00	0,00%
195	GRASTIĆ SINIŠA	1.080,00	0	0,00%	16	0,02%	16	17.280,00	0,00%
196	GRUJO DUŠAN	1.080,00	0	0,00%	2	0,00%	2	2.160,00	0,00%
197	GRUJO JELENA	1.080,00	0	0,00%	1	0,00%	1	1.080,00	0,00%
198	GRUJOVIĆ ZORICA	1.080,00	0	0,00%	3	0,00%	3	3.240,00	0,00%

R.br.	Naziv/Prezime i ime	Knjigovodstvena vrednost	Broj običnih akcija	Učešće u kapitalu	Broj preferencijalnih akcija	Učešće u kapitalu	Broj akcija ukupno	Kapital	Učešće u kapitalu
199	GUDŽEV DRAGAN	1.080,00	0	0,00%	6	0,01%	6	6.480,00	0,00%
200	GVOZDENOVIĆ SNEŽANA	1.080,00	0	0,00%	2	0,00%	2	2.160,00	0,00%
201	HADŽINI ARIF	1.080,00	63	0,02%	0	0,00%	63	68.040,00	0,02%
202	HARTFOLD LIMITED	1.080,00	0	0,00%	1.599	1,60%	1.599	1.726.920,00	0,39%
203	HRANISLAV CENIĆ	1.080,00	0	0,00%	10	0,01%	10	10.800,00	0,00%
204	HRISTIĆ DANIELA	1.080,00	20	0,01%	0	0,00%	20	21.600,00	0,00%
205	IGNJATOVIĆ GORAN	1.080,00	1	0,00%	0	0,00%	1	1.080,00	0,00%
206	ILIĆ ALEKSANDAR	1.080,00	0	0,00%	155	0,16%	155	167.400,00	0,04%
207	ILIĆ DRAGOLJUB	1.080,00	0	0,00%	2	0,00%	2	2.160,00	0,00%
208	ILIĆ IVAN	1.080,00	0	0,00%	1	0,00%	1	1.080,00	0,00%
209	ILIĆ ZORAN	1.080,00	0	0,00%	5	0,01%	5	5.400,00	0,00%
210	ILINČIĆ ANA	1.080,00	0	0,00%	11	0,01%	11	11.880,00	0,00%
211	INFINITIV D.O.O.	1.080,00	0	0,00%	4.750	4,75%	4.750	5.130.000,00	1,15%
212	INFOPROJEKT DOO	1.080,00	100	0,03%	0	0,00%	100	108.000,00	0,02%
213	INTERNATIONAL CONSALT DOO	1.080,00	0	0,00%	41	0,04%	41	44.280,00	0,01%
214	INVEST AS-COM DOO	1.080,00	17	0,01%	0	0,00%	17	18.360,00	0,00%
215	IVANOVIĆ GORDANA	1.080,00	0	0,00%	3	0,00%	3	3.240,00	0,00%
216	IVANOVIĆ MIROSLAV	1.080,00	7	0,00%	0	0,00%	7	7.560,00	0,00%
217	IVANOVIĆ TATJANA	1.080,00	250	0,08%	8	0,01%	258	278.640,00	0,06%
218	JAČINAC DEJAN	1.080,00	0	0,00%	1	0,00%	1	1.080,00	0,00%
219	JAKOVLJEVIĆ EMILJA	1.080,00	0	0,00%	1	0,00%	1	1.080,00	0,00%
220	JAKOVLJEVIĆ MLADENKA	1.080,00	0	0,00%	1	0,00%	1	1.080,00	0,00%
221	JANIČIJEVIĆ DOBROSAV	1.080,00	0	0,00%	11	0,01%	11	11.880,00	0,00%
222	JANJIĆ MOMČILO	1.080,00	0	0,00%	3	0,00%	3	3.240,00	0,00%
223	JANKOVIĆ DUŠAN	1.080,00	16	0,01%	0	0,00%	16	17.280,00	0,00%
224	JANKOVIĆ NEBOJŠA	1.080,00	0	0,00%	192	0,19%	192	207.360,00	0,05%
225	JANKOVIĆ RADOŠLAVA	1.080,00	0	0,00%	29	0,03%	29	31.320,00	0,01%
226	JAPUNDŽIĆ GORAN	1.080,00	37	0,01%	0	0,00%	37	39.960,00	0,01%
227	JARC STANA	1.080,00	93	0,03%	0	0,00%	93	100.440,00	0,02%
228	JARIĆ MARKO	1.080,00	2	0,00%	0	0,00%	2	2.160,00	0,00%
229	JASIKA DRAGAN	1.080,00	0	0,00%	161	0,16%	161	173.880,00	0,04%
230	JASIKA NIKOLA	1.080,00	150	0,05%	0	0,00%	150	162.000,00	0,04%
231	JAŠOVIĆ GORAN	1.080,00	0	0,00%	2	0,00%	2	2.160,00	0,00%
232	JEDNAK DEJAN	1.080,00	0	0,00%	48	0,05%	48	51.840,00	0,01%
233	JEKNIĆ MIODRAG	1.080,00	10	0,00%	0	0,00%	10	10.800,00	0,00%
234	JELIĆ-JEVTIĆ VOJISLAVA	1.080,00	0	0,00%	2	0,00%	2	2.160,00	0,00%
235	JELISAVČIĆ DRAGAN	1.080,00	0	0,00%	1	0,00%	1	1.080,00	0,00%
236	JELISAVČIĆ LJILJANA	1.080,00	0	0,00%	1	0,00%	1	1.080,00	0,00%
237	JEMOVIĆ RODOLJUB	1.080,00	0	0,00%	1	0,00%	1	1.080,00	0,00%
238	JEREMIĆ MIRA	1.080,00	0	0,00%	2	0,00%	2	2.160,00	0,00%
239	JERKOV DEJAN	1.080,00	0	0,00%	3	0,00%	3	3.240,00	0,00%
240	JEVTIĆ RADOŠ	1.080,00	180	0,06%	0	0,00%	180	194.400,00	0,04%
241	JEVTOVIĆ MILOJE	1.080,00	0	0,00%	2	0,00%	2	2.160,00	0,00%
242	JOKSIMOVIĆ SVJETLANA	1.080,00	5	0,00%	0	0,00%	5	5.400,00	0,00%
243	JOLOVIĆ ZORICA	1.080,00	0	0,00%	3	0,00%	3	3.240,00	0,00%
244	JOSIĆ IVAN	1.080,00	10	0,00%	0	0,00%	10	10.800,00	0,00%
245	JOVANČIĆ SNEŽANA	1.080,00	0	0,00%	13	0,01%	13	14.040,00	0,00%
246	JOVANOVIĆ ANA	1.080,00	5	0,00%	0	0,00%	5	5.400,00	0,00%
247	JOVANOVIĆ ANITA	1.080,00	0	0,00%	80	0,08%	80	86.400,00	0,02%
248	JOVANOVIĆ DARKO	1.080,00	20	0,01%	0	0,00%	20	21.600,00	0,00%
249	JOVANOVIĆ DOBRISAV	1.080,00	0	0,00%	41	0,04%	41	44.280,00	0,01%
250	JOVANOVIĆ IVAN	1.080,00	0	0,00%	317	0,32%	317	342.360,00	0,08%
251	JOVANOVIĆ JELENA	1.080,00	0	0,00%	100	0,10%	100	108.000,00	0,02%
252	JOVANOVIĆ MIOMIR	1.080,00	0	0,00%	2	0,00%	2	2.160,00	0,00%
253	JOVANOVIĆ RADOŠLAV	1.080,00	0	0,00%	16	0,02%	16	17.280,00	0,00%
254	JOVANOVIĆ SLOBODAN	1.080,00	0	0,00%	1	0,00%	1	1.080,00	0,00%
255	JOVETIĆ ALEKSANDAR	1.080,00	0	0,00%	2	0,00%	2	2.160,00	0,00%
256	JOVIĆ ČEDOMIR	1.080,00	0	0,00%	3	0,00%	3	3.240,00	0,00%
257	JOVIČIĆ TANJA	1.080,00	63	0,02%	0	0,00%	63	68.040,00	0,02%
258	JOVIŠEVIĆ PETAR	1.080,00	250	0,08%	0	0,00%	250	270.000,00	0,06%

R.br.	Naziv/Prezime i ime	Knjigovodstvena vrednost	Broj običnih akcija	Učešće u kapitalu	Broj preferencijalnih akcija	Učešće u kapitalu	Broj akcija ukupno	Kapital	Učešće u kapitalu
259	JOVOVIĆ MILAN	1.080,00	0	0,00%	4	0,00%	4	4.320,00	0,00%
260	JUHAS GORDANA	1.080,00	0	0,00%	11	0,01%	11	11.880,00	0,00%
261	KALABA BOJAN	1.080,00	0	0,00%	3	0,00%	3	3.240,00	0,00%
262	KALIČANIN NATAŠA	1.080,00	250	0,08%	8	0,01%	258	278.640,00	0,06%
263	KALOSEROVIĆ RADOJKO	1.080,00	0	0,00%	128	0,13%	128	138.240,00	0,03%
264	KAMENICA IGOR	1.080,00	0	0,00%	16	0,02%	16	17.280,00	0,00%
265	KAMENICA ŽIVORAD	1.080,00	0	0,00%	160	0,16%	160	172.800,00	0,04%
266	KAMPING KARAVANING KLUB BEOGRA	1.080,00	50	0,02%	0	0,00%	50	54.000,00	0,01%
267	KAPIDŽIĆ TUFO	1.080,00	0	0,00%	1	0,00%	1	1.080,00	0,00%
268	KARANOVIĆ LJILJANA	1.080,00	5	0,00%	0	0,00%	5	5.400,00	0,00%
269	KARAULIĆ ZORAN	1.080,00	0	0,00%	2	0,00%	2	2.160,00	0,00%
270	KERKEZ BRANISLAVA	1.080,00	0	0,00%	2	0,00%	2	2.160,00	0,00%
271	KEŠETOVIĆ ŽELIMIR	1.080,00	0	0,00%	16	0,02%	16	17.280,00	0,00%
272	KILIBARDA BILJANA	1.080,00	0	0,00%	1	0,00%	1	1.080,00	0,00%
273	KIRALJ BALINT	1.080,00	0	0,00%	3	0,00%	3	3.240,00	0,00%
274	KISO NEMANJA	1.080,00	5	0,00%	0	0,00%	5	5.400,00	0,00%
275	KISO RADMILA	1.080,00	0	0,00%	16	0,02%	16	17.280,00	0,00%
276	KOLAŠINAC GORAN	1.080,00	0	0,00%	16	0,02%	16	17.280,00	0,00%
277	KOLAŠINAC MILOJKO	1.080,00	0	0,00%	16	0,02%	16	17.280,00	0,00%
278	KOMAZEC DUŠAN	1.080,00	1	0,00%	3	0,00%	4	4.320,00	0,00%
279	KOMERCIJALNA BANKA AD -KASTODI RAČUN	1.080,00	0	0,00%	150	0,15%	150	162.000,00	0,04%
280	KOMERCIJALNA BANKA AD BEOGRAD -KASTODI RAČUN	1.080,00	1.694	0,54%	0	0,00%	1.694	1.829.520,00	0,41%
281	KONIĆ ZORAN	1.080,00	0	0,00%	6	0,01%	6	6.480,00	0,00%
282	KORAČ NEBOJŠA	1.080,00	0	0,00%	8	0,01%	8	8.640,00	0,00%
283	KORDIN IVICA	1.080,00	0	0,00%	3	0,00%	3	3.240,00	0,00%
284	KOSTIĆ BOJAN	1.080,00	10	0,00%	0	0,00%	10	10.800,00	0,00%
285	KOSTIĆ DRAGAN	1.080,00	0	0,00%	1	0,00%	1	1.080,00	0,00%
286	KOSTIĆ RADMILA	1.080,00	5	0,00%	0	0,00%	5	5.400,00	0,00%
287	KOŠUTIĆ MILAN	1.080,00	0	0,00%	3	0,00%	3	3.240,00	0,00%
288	KOVAČ JOŽEF MORIC	1.080,00	0	0,00%	2	0,00%	2	2.160,00	0,00%
289	KOVAČ MIHAJLO	1.080,00	0	0,00%	1	0,00%	1	1.080,00	0,00%
290	KRAGOVIĆ SPASOJE	1.080,00	0	0,00%	2	0,00%	2	2.160,00	0,00%
291	KRALJEV SINIŠA	1.080,00	200	0,06%	0	0,00%	200	216.000,00	0,05%
292	KREJIĆ NATAŠA	1.080,00	12	0,00%	0	0,00%	12	12.960,00	0,00%
293	KRSTIĆ GRADIMIR	1.080,00	0	0,00%	2	0,00%	2	2.160,00	0,00%
294	KRSTIĆ SLOBODAN	1.080,00	0	0,00%	3	0,00%	3	3.240,00	0,00%
295	KUPREŠANIN ILIJA	1.080,00	0	0,00%	8	0,01%	8	8.640,00	0,00%
296	LAKATOŠ AGNEŠ	1.080,00	0	0,00%	3	0,00%	3	3.240,00	0,00%
297	LAKIĆ DANE	1.080,00	0	0,00%	5	0,01%	5	5.400,00	0,00%
298	LAKIĆ SAŠA	1.080,00	0	0,00%	3	0,00%	3	3.240,00	0,00%
299	LAKIĆ SLADANA	1.080,00	0	0,00%	2	0,00%	2	2.160,00	0,00%
300	LAKOVIĆ SVETOZAR	1.080,00	0	0,00%	1	0,00%	1	1.080,00	0,00%
301	LANIŠTANIN LALA	1.080,00	0	0,00%	2	0,00%	2	2.160,00	0,00%
302	LAZAREVIĆ DANKO	1.080,00	0	0,00%	4	0,00%	4	4.320,00	0,00%
303	LAZAREVIĆ VESELIN	1.080,00	0	0,00%	2	0,00%	2	2.160,00	0,00%
304	LAZIĆ MIROSLAV	1.080,00	11	0,00%	0	0,00%	11	11.880,00	0,00%
305	LAZIĆ VESNA	1.080,00	0	0,00%	1	0,00%	1	1.080,00	0,00%
306	LAZOVIĆ ZVEZDAN	1.080,00	5	0,00%	0	0,00%	5	5.400,00	0,00%
307	LEVAJAC IGNJAT	1.080,00	0	0,00%	13	0,01%	13	14.040,00	0,00%
308	LILIĆ JELENA	1.080,00	5	0,00%	0	0,00%	5	5.400,00	0,00%
309	LJUBOTINA MIROSLAV	1.080,00	17	0,01%	0	0,00%	17	18.360,00	0,00%
310	LJUŠTINA JELICA	1.080,00	0	0,00%	16	0,02%	16	17.280,00	0,00%
311	LUČIĆ GORAN	1.080,00	0	0,00%	2	0,00%	2	2.160,00	0,00%
312	LUČIĆ NOVAK BUL.	1.080,00	37	0,01%	0	0,00%	37	39.960,00	0,01%
313	LUKAČ IVANA	1.080,00	0	0,00%	1	0,00%	1	1.080,00	0,00%
314	LUKIĆ DRAGANA	1.080,00	150	0,05%	8	0,01%	158	170.640,00	0,04%
315	LUKIĆ STEFAN	1.080,00	7	0,00%	0	0,00%	7	7.560,00	0,00%
316	LUŽAJIĆ BRANISLAV	1.080,00	0	0,00%	72	0,07%	72	77.760,00	0,02%

R.br.	Naziv/Prezime i ime	Knjigovodstvena vrednost	Broj običnih akcija	Učešće u kapitalu	Broj preferencijalnih akcija	Učešće u kapitalu	Broj akcija ukupno	Kapital	Učešće u kapitalu
317	M.CENTAR D.O.O.	1.080,00	0	0,00%	90	0,09%	90	97.200,00	0,02%
318	MACURA SLOBODAN	1.080,00	576	0,18%	45	0,05%	621	670.680,00	0,15%
319	MAKSIMOVIĆ LJILJANA	1.080,00	0	0,00%	30	0,03%	30	32.400,00	0,01%
320	MALIŠIĆ GORAN	1.080,00	0	0,00%	1	0,00%	1	1.080,00	0,00%
321	MALOBABIĆ PAVAO	1.080,00	0	0,00%	13	0,01%	13	14.040,00	0,00%
322	MALOVIĆ MILIJANA	1.080,00	0	0,00%	2	0,00%	2	2.160,00	0,00%
323	MANASIJEVIĆ NENAD	1.080,00	17	0,01%	0	0,00%	17	18.360,00	0,00%
324	MANDIĆ MILAN	1.080,00	0	0,00%	8	0,01%	8	8.640,00	0,00%
325	MANDIĆ SLAVOLJUB	1.080,00	1.010	0,32%	64	0,06%	1.074	1.159.920,00	0,26%
326	MANOJLOVIĆ DRAGO	1.080,00	0	0,00%	8	0,01%	8	8.640,00	0,00%
327	MANOJLOVIĆ MILOŠ	1.080,00	0	0,00%	3	0,00%	3	3.240,00	0,00%
328	MARIĆ JOVANKA	1.080,00	0	0,00%	2	0,00%	2	2.160,00	0,00%
329	MARIĆ RADE	1.080,00	88	0,03%	0	0,00%	88	95.040,00	0,02%
330	MARIĆ RADIŠA	1.080,00	0	0,00%	2	0,00%	2	2.160,00	0,00%
331	MARIJANOVIĆ SANJA	1.080,00	0	0,00%	2	0,00%	2	2.160,00	0,00%
332	MARINKOVIĆ BILJANA	1.080,00	0	0,00%	1	0,00%	1	1.080,00	0,00%
333	MARINKOVIĆ IVICA	1.080,00	0	0,00%	4	0,00%	4	4.320,00	0,00%
334	MARINKOVIĆ RUŽICA	1.080,00	10	0,00%	0	0,00%	10	10.800,00	0,00%
335	MARJANOVIĆ DANIJELA	1.080,00	0	0,00%	2	0,00%	2	2.160,00	0,00%
336	MARJANOVIĆ DRAGIŠA	1.080,00	0	0,00%	5	0,01%	5	5.400,00	0,00%
337	MARJANOVIĆ GORAN	1.080,00	0	0,00%	2	0,00%	2	2.160,00	0,00%
338	MARJANOVIĆ MIRKO	1.080,00	0	0,00%	6	0,01%	6	6.480,00	0,00%
339	MARKOVIĆ MARKO	1.080,00	65	0,02%	0	0,00%	65	70.200,00	0,02%
340	MARKOVIĆ TOPLICA	1.080,00	0	0,00%	16	0,02%	16	17.280,00	0,00%
341	MARKOVIĆ ZVEZDANA	1.080,00	0	0,00%	2	0,00%	2	2.160,00	0,00%
342	MARTINOVIĆ DRAGANA	1.080,00	3	0,00%	0	0,00%	3	3.240,00	0,00%
343	MAŠKOVIĆ NOVICA	1.080,00	5	0,00%	0	0,00%	5	5.400,00	0,00%
344	MATIĆ DRAGAN	1.080,00	550	0,17%	5	0,01%	555	599.400,00	0,13%
345	MATIĆ OLIVER	1.080,00	2	0,00%	0	0,00%	2	2.160,00	0,00%
346	MATIĆ SLOBODANKA	1.080,00	0	0,00%	2	0,00%	2	2.160,00	0,00%
347	MATIĆ-BRBORA OLIVERA	1.080,00	24	0,01%	0	0,00%	24	25.920,00	0,01%
348	MATIJEVIĆ ANDREA	1.080,00	0	0,00%	2	0,00%	2	2.160,00	0,00%
349	MCF MEGACOM FILM DOO	1.080,00	0	0,00%	160	0,16%	160	172.800,00	0,04%
350	MEDENICA DJENDJI	1.080,00	0	0,00%	6	0,01%	6	6.480,00	0,00%
351	MERKUR - KOMERC D.O.O.	1.080,00	0	0,00%	959	0,96%	959	1.035.720,00	0,23%
352	MESARIĆ GREGOR	1.080,00	0	0,00%	6	0,01%	6	6.480,00	0,00%
353	MIHAJLOVIĆ ZORAN	1.080,00	0	0,00%	13	0,01%	13	14.040,00	0,00%
354	MIKALAČKI IVAN	1.080,00	0	0,00%	20	0,02%	20	21.600,00	0,00%
355	MILADINOVIĆ LJUBA	1.080,00	0	0,00%	1	0,00%	1	1.080,00	0,00%
356	MILANOVIĆ GORDANA	1.080,00	0	0,00%	2	0,00%	2	2.160,00	0,00%
357	MILENKOVIĆ MILAN	1.080,00	2	0,00%	0	0,00%	2	2.160,00	0,00%
358	MILENKOVIĆ MIRJANA	1.080,00	0	0,00%	2	0,00%	2	2.160,00	0,00%
359	MILENTIJEVIĆ MIRJANA	1.080,00	0	0,00%	2	0,00%	2	2.160,00	0,00%
360	MILIĆ ĐORĐE	1.080,00	5	0,00%	0	0,00%	5	5.400,00	0,00%
361	MILIĆEVIĆ VESNA	1.080,00	0	0,00%	2	0,00%	2	2.160,00	0,00%
362	MILINKOVIĆ ANA	1.080,00	3	0,00%	0	0,00%	3	3.240,00	0,00%
363	MILINKOVIĆ MILKO	1.080,00	0	0,00%	5	0,01%	5	5.400,00	0,00%
364	MILJEVIĆ ČEDO	1.080,00	0	0,00%	48	0,05%	48	51.840,00	0,01%
365	MILOSAV ALEKSIĆ	1.080,00	0	0,00%	1	0,00%	1	1.080,00	0,00%
366	MILOSAVLJEVIĆ MILIĆ	1.080,00	0	0,00%	58	0,06%	58	62.640,00	0,01%
367	MILOŠEVIĆ VLADAN	1.080,00	0	0,00%	3	0,00%	3	3.240,00	0,00%
368	MILOVANOVIĆ DRAGICA	1.080,00	0	0,00%	1	0,00%	1	1.080,00	0,00%
369	MILOVANOVIĆ RADOŠ	1.080,00	0	0,00%	2	0,00%	2	2.160,00	0,00%
370	MILUTINOVIĆ PREDRAG	1.080,00	0	0,00%	1	0,00%	1	1.080,00	0,00%
371	MILUTINOVIĆ TIJANA	1.080,00	10	0,00%	0	0,00%	10	10.800,00	0,00%
372	MINIĆ MIODRAG	1.080,00	50	0,02%	16	0,02%	66	71.280,00	0,02%
373	MIODRAG ZORAN	1.080,00	0	0,00%	6	0,01%	6	6.480,00	0,00%
374	MIŠOVIĆ MIODRAG	1.080,00	16	0,01%	0	0,00%	16	17.280,00	0,00%
375	MITIĆ ZLATKO	1.080,00	0	0,00%	2	0,00%	2	2.160,00	0,00%
376	MITROVIĆ MILOVAN	1.080,00	0	0,00%	2	0,00%	2	2.160,00	0,00%

R.br.	Naziv/Prezime i ime	Knjigovodstvena vrednost	Broj običnih akcija	Učešće u kapitalu	Broj preferencijalnih akcija	Učešće u kapitalu	Broj akcija ukupno	Kapital	Učešće u kapitalu
377	MITROVIĆ VOJIN	1.080,00	0	0,00%	3	0,00%	3	3.240,00	0,00%
378	MLADENOVIĆ VLADIMIR	1.080,00	3	0,00%	0	0,00%	3	3.240,00	0,00%
379	MOMČILOVIĆ BOBAN	1.080,00	10	0,00%	0	0,00%	10	10.800,00	0,00%
380	MONPHREY LTD.	1.080,00	200	0,06%	0	0,00%	200	216.000,00	0,05%
381	MUDRIĆ ĐURO	1.080,00	0	0,00%	1	0,00%	1	1.080,00	0,00%
382	NASTIĆ DRAGUTINOVIĆ NEVENA	1.080,00	10	0,00%	0	0,00%	10	10.800,00	0,00%
383	NEDELJKOVIĆ IGOR	1.080,00	0	0,00%	1	0,00%	1	1.080,00	0,00%
384	NEDELJKOVIĆ TIJANA	1.080,00	0	0,00%	1	0,00%	1	1.080,00	0,00%
385	NEGIĆ RADENKO	1.080,00	10	0,00%	0	0,00%	10	10.800,00	0,00%
386	NEKŠANOVIĆ VESNA	1.080,00	0	0,00%	6	0,01%	6	6.480,00	0,00%
387	NEŠIĆ DEJAN	1.080,00	0	0,00%	25	0,03%	25	27.000,00	0,01%
388	NIKODIJEVIĆ MIROLJUB	1.080,00	0	0,00%	2	0,00%	2	2.160,00	0,00%
389	NIKOLIĆ ČEDOMIR	1.080,00	0	0,00%	2	0,00%	2	2.160,00	0,00%
390	NIKOLIĆ PREDRAG	1.080,00	0	0,00%	26	0,03%	26	28.080,00	0,01%
391	NIŠAUTO HOLDING KOMP. AD	1.080,00	60	0,02%	0	0,00%	60	64.800,00	0,01%
392	NLB BANKA AD BEOGRAD -KASTODI RAČUN	1.080,00	0	0,00%	2.399	2,40%	2.399	2.590.920,00	0,58%
393	NOKIĆ NEVENKA	1.080,00	0	0,00%	1	0,00%	1	1.080,00	0,00%
394	NOKIĆ RASIM	1.080,00	0	0,00%	1	0,00%	1	1.080,00	0,00%
395	OBRADOVIĆ DRAGOLJUB	1.080,00	0	0,00%	5	0,01%	5	5.400,00	0,00%
396	OBRADOVIĆ MIROSLAV	1.080,00	0	0,00%	120	0,12%	120	129.600,00	0,03%
397	OBREMSKI KAZIMIR	1.080,00	0	0,00%	2	0,00%	2	2.160,00	0,00%
398	OGNJANOVIĆ RATOMIR	1.080,00	50	0,02%	8	0,01%	58	62.640,00	0,01%
399	OLUJIĆ IVANA	1.080,00	0	0,00%	2	0,00%	2	2.160,00	0,00%
400	OSTOJIĆ DRAGOMIR	1.080,00	0	0,00%	20	0,02%	20	21.600,00	0,00%
401	PAIĆ MARKO	1.080,00	0	0,00%	53	0,05%	53	57.240,00	0,01%
402	PALATINUŠ IŠTVAN	1.080,00	0	0,00%	32	0,03%	32	34.560,00	0,01%
403	PALJEVIĆ GORDANA	1.080,00	0	0,00%	6	0,01%	6	6.480,00	0,00%
404	PANTELIĆ ZORAN	1.080,00	250	0,08%	8	0,01%	258	278.640,00	0,06%
405	PANTELIĆ ZORAN	1.080,00	0	0,00%	2	0,00%	2	2.160,00	0,00%
406	PANTIĆ JELENA	1.080,00	0	0,00%	238	0,24%	238	257.040,00	0,06%
407	PAPIĆ JOVANKA	1.080,00	0	0,00%	2	0,00%	2	2.160,00	0,00%
408	PAPIĆ STANA	1.080,00	0	0,00%	2	0,00%	2	2.160,00	0,00%
409	PAUNOVIĆ MIROSLAV	1.080,00	150	0,05%	5	0,01%	155	167.400,00	0,04%
410	PAVLOVIĆ DRAGAN	1.080,00	0	0,00%	2	0,00%	2	2.160,00	0,00%
411	PAVLOVIĆ SNEŽANA	1.080,00	0	0,00%	8	0,01%	8	8.640,00	0,00%
412	PAVLOVIĆ VOJKAN	1.080,00	0	0,00%	88	0,09%	88	95.040,00	0,02%
413	PAVLOVIĆ ZORAN	1.080,00	5	0,00%	0	0,00%	5	5.400,00	0,00%
414	PD AMSS D.O.O. BEOGRAD	1.080,00	23.000	7,31%	0	0,00%	23.000	24.840.000,00	5,55%
415	PEAGUS INVESTMENTS LIMITED	1.080,00	0	0,00%	2.638	2,64%	2.638	2.849.040,00	0,64%
416	PEČANAC VLADIMIR	1.080,00	100	0,03%	3	0,00%	103	111.240,00	0,02%
417	PEČIĆ DJORDJE	1.080,00	0	0,00%	3	0,00%	3	3.240,00	0,00%
418	PEJOVIĆ SLAVIŠA	1.080,00	0	0,00%	2	0,00%	2	2.160,00	0,00%
419	PENJIŠEVIĆ MILICA	1.080,00	0	0,00%	1	0,00%	1	1.080,00	0,00%
420	PERUNOVIĆ MILOJKO	1.080,00	0	0,00%	2	0,00%	2	2.160,00	0,00%
421	PEŠIĆ MILJAN	1.080,00	0	0,00%	1	0,00%	1	1.080,00	0,00%
422	PEŠUT MILAN	1.080,00	0	0,00%	2	0,00%	2	2.160,00	0,00%
423	PETAR DRAPŠIN AUTO-MOTO DRUŠ	1.080,00	2.250	0,72%	0	0,00%	2.250	2.430.000,00	0,54%
424	PETRAŠINOVIĆ MAJA	1.080,00	30	0,01%	0	0,00%	30	32.400,00	0,01%
425	PETRIKIĆ RADIVOJE	1.080,00	0	0,00%	96	0,10%	96	103.680,00	0,02%
426	PETROVIĆ ALEKSANDAR	1.080,00	15	0,00%	0	0,00%	15	16.200,00	0,00%
427	PETROVIĆ MARJAN	1.080,00	293	0,09%	84	0,08%	377	407.160,00	0,09%
428	PETROVIĆ MILIVOJE	1.080,00	0	0,00%	2	0,00%	2	2.160,00	0,00%
429	PETROVIĆ MILOŠ	1.080,00	0	0,00%	1	0,00%	1	1.080,00	0,00%
430	PETROVIĆ MIRJANA	1.080,00	0	0,00%	20	0,02%	20	21.600,00	0,00%
431	PETROVIĆ MIRJANA	1.080,00	0	0,00%	2	0,00%	2	2.160,00	0,00%
432	PETROVIĆ SLAVKA	1.080,00	0	0,00%	5	0,01%	5	5.400,00	0,00%
433	PETROVIĆ SUNČICA	1.080,00	0	0,00%	2	0,00%	2	2.160,00	0,00%
434	PETROVIĆ VESNA	1.080,00	0	0,00%	1	0,00%	1	1.080,00	0,00%

R.br.	Naziv/Prezime i ime	Knjigovodstvena vrednost	Broj običnih akcija	Učešće u kapitalu	Broj preferencijalnih akcija	Učešće u kapitalu	Broj akcija ukupno	Kapital	Učešće u kapitalu
435	PIŠPEK STIPAN	1.080,00	0	0,00%	3	0,00%	3	3.240,00	0,00%
436	PLAYŠIĆ MARIJANA	1.080,00	0	0,00%	2	0,00%	2	2.160,00	0,00%
437	PLEČAŠ DRAGA	1.080,00	0	0,00%	80	0,08%	80	86.400,00	0,02%
438	PLESKONJIĆ MILAN	1.080,00	0	0,00%	3	0,00%	3	3.240,00	0,00%
439	POLIĆ MILOŠ	1.080,00	0	0,00%	2	0,00%	2	2.160,00	0,00%
440	POLIĆ MIRKO	1.080,00	100	0,03%	3	0,00%	103	111.240,00	0,02%
441	POPOV ALEKSANDAR	1.080,00	0	0,00%	2	0,00%	2	2.160,00	0,00%
442	POPOV ALEKSANDAR	1.080,00	0	0,00%	2	0,00%	2	2.160,00	0,00%
443	POPOVIĆ BILJANA	1.080,00	0	0,00%	2	0,00%	2	2.160,00	0,00%
444	POPOVIĆ MILOVAN	1.080,00	0	0,00%	2	0,00%	2	2.160,00	0,00%
445	POPOVIĆ RAJNA	1.080,00	3	0,00%	0	0,00%	3	3.240,00	0,00%
446	POPOVIĆ ZORICA	1.080,00	0	0,00%	27	0,03%	27	29.160,00	0,01%
447	POROBIĆ MILORAD	1.080,00	200	0,06%	6	0,01%	206	222.480,00	0,05%
448	PR.ZA TRG. I US. LISTELO D.O.O	1.080,00	99	0,03%	0	0,00%	99	106.920,00	0,02%
449	PRIBOJAC NENAD	1.080,00	0	0,00%	21	0,02%	21	22.680,00	0,01%
450	PROGRES D.O.O.	1.080,00	224	0,07%	0	0,00%	224	241.920,00	0,05%
451	PROINVESTMENTS A.D.	1.080,00	0	0,00%	1.919	1,92%	1.919	2.072.520,00	0,46%
452	PROSENICA VESELIN	1.080,00	0	0,00%	75	0,08%	75	81.000,00	0,02%
453	PUNIŠIĆ MILAN	1.080,00	0	0,00%	6	0,01%	6	6.480,00	0,00%
454	PUZOVIĆ VITOMIR	1.080,00	0	0,00%	3	0,00%	3	3.240,00	0,00%
455	RADANČEVIĆ MILAN	1.080,00	0	0,00%	2	0,00%	2	2.160,00	0,00%
456	RADANOVIĆ BOJAN	1.080,00	0	0,00%	32	0,03%	32	34.560,00	0,01%
457	RADINOVIĆ DUŠAN	1.080,00	0	0,00%	8	0,01%	8	8.640,00	0,00%
458	RADISAVLJEVIĆ DUŠAN	1.080,00	0	0,00%	1	0,00%	1	1.080,00	0,00%
459	RADOJEVIĆ DRAGOLJUB	1.080,00	252	0,08%	0	0,00%	252	272.160,00	0,06%
460	RADOJKOVIĆ LJUBOMIR	1.080,00	0	0,00%	8	0,01%	8	8.640,00	0,00%
461	RADONJIĆ JOVAN	1.080,00	0	0,00%	2	0,00%	2	2.160,00	0,00%
462	RAIĆ HORVAT KATARINA	1.080,00	0	0,00%	3	0,00%	3	3.240,00	0,00%
463	RAIFFEISENBANK AD BEOGRAD -KASTODI RAČUN	1.080,00	160	0,05%	272	0,27%	432	466.560,00	0,10%
464	RAIFFEISENBANK AD BEOGRAD -KASTODI RAČUN	1.080,00	0	0,00%	215	0,22%	215	232.200,00	0,05%
465	RAJIĆ ZORAN	1.080,00	0	0,00%	16	0,02%	16	17.280,00	0,00%
466	RANKOVIĆ DRAGICA	1.080,00	0	0,00%	2	0,00%	2	2.160,00	0,00%
467	RANKOVIĆ MILOVAN	1.080,00	0	0,00%	2	0,00%	2	2.160,00	0,00%
468	RAŠIĆ LUKA	1.080,00	0	0,00%	2	0,00%	2	2.160,00	0,00%
469	RAŠIĆ PETAR	1.080,00	0	0,00%	2	0,00%	2	2.160,00	0,00%
470	RATKOVIĆ DUŠAN	1.080,00	0	0,00%	2	0,00%	2	2.160,00	0,00%
471	RATKOVIĆ EMINA	1.080,00	6	0,00%	0	0,00%	6	6.480,00	0,00%
472	RAUKOVIĆ NEDJELJKA	1.080,00	0	0,00%	3	0,00%	3	3.240,00	0,00%
473	REFOMENT CONSULTING	1.080,00	436	0,14%	0	0,00%	436	470.880,00	0,11%
474	RELJIĆ MILOMIRKA	1.080,00	0	0,00%	2	0,00%	2	2.160,00	0,00%
475	RESANOVIĆ PREDRAG	1.080,00	0	0,00%	160	0,16%	160	172.800,00	0,04%
476	REVIZ. KUĆA AUDITOR D.O.O.	1.080,00	127	0,04%	0	0,00%	127	137.160,00	0,03%
477	RINČIĆ BRATISLAV	1.080,00	0	0,00%	1	0,00%	1	1.080,00	0,00%
478	RISTIĆ BILJANA	1.080,00	0	0,00%	2	0,00%	2	2.160,00	0,00%
479	RISTIĆ MILEVA	1.080,00	0	0,00%	2	0,00%	2	2.160,00	0,00%
480	RITAM INŽENJERING D.O.O.	1.080,00	0	0,00%	32	0,03%	32	34.560,00	0,01%
481	ROKNIĆ MARA	1.080,00	0	0,00%	3	0,00%	3	3.240,00	0,00%
482	ROSIĆ UNA	1.080,00	0	0,00%	3	0,00%	3	3.240,00	0,00%
483	ŠAPIĆ VLADIMIR	1.080,00	50	0,02%	0	0,00%	50	54.000,00	0,01%
484	SAVIĆ DEJAN	1.080,00	0	0,00%	16	0,02%	16	17.280,00	0,00%
485	SAVIĆ DUŠKO	1.080,00	12	0,00%	0	0,00%	12	12.960,00	0,00%
486	SAVOVIĆ VLADA	1.080,00	4	0,00%	0	0,00%	4	4.320,00	0,00%
487	SEBIĆ IGOR	1.080,00	0	0,00%	380	0,38%	380	410.400,00	0,09%
488	SEBIĆ MILAN	1.080,00	150	0,05%	160	0,16%	310	334.800,00	0,07%
489	SEKULIĆ MOMIR	1.080,00	0	0,00%	2	0,00%	2	2.160,00	0,00%
490	SEKULIĆ VLADAN	1.080,00	0	0,00%	2	0,00%	2	2.160,00	0,00%
491	SEKULOVIĆ RADICA	1.080,00	0	0,00%	1	0,00%	1	1.080,00	0,00%
492	ŠINŽAR MIROSLAV	1.080,00	22	0,01%	0	0,00%	22	23.760,00	0,01%

R.br.	Naziv/Prezime i ime	Knjigovodstvena vrednost	Broj običnih akcija	Učešće u kapitalu	Broj preferencijalnih akcija	Učešće u kapitalu	Broj akcija ukupno	Kapital	Učešće u kapitalu
493	SIROTANOVIĆ IVAN	1.080,00	8	0,00%	10	0,01%	18	19.440,00	0,00%
494	SIROTANOVIĆ MILOŠ	1.080,00	0	0,00%	2	0,00%	2	2.160,00	0,00%
495	SIROTANOVIĆ TATJANA	1.080,00	0	0,00%	8	0,01%	8	8.640,00	0,00%
496	SITARICA VESNA	1.080,00	0	0,00%	1	0,00%	1	1.080,00	0,00%
497	ŠKULETIĆ DARKO	1.080,00	178	0,06%	37	0,04%	215	232.200,00	0,05%
498	SMRKULJ TAMARA	1.080,00	0	0,00%	5	0,01%	5	5.400,00	0,00%
499	SOCIETE GENERALE BANKA SRBIJA -KASTODI RAČUN	1.080,00	500	0,16%	0	0,00%	500	540.000,00	0,12%
500	SPASIĆ SANJA	1.080,00	0	0,00%	2	0,00%	2	2.160,00	0,00%
501	SREČKOVIĆ SAVIĆ MILKA	1.080,00	0	0,00%	20	0,02%	20	21.600,00	0,00%
502	SREDOJEVIĆ MILAN	1.080,00	0	0,00%	1	0,00%	1	1.080,00	0,00%
503	STAMENKOVIĆ MARINA	1.080,00	0	0,00%	1	0,00%	1	1.080,00	0,00%
504	STAMENKOVIĆ MILOŠ	1.080,00	0	0,00%	1	0,00%	1	1.080,00	0,00%
505	STANFIN DOO	1.080,00	32	0,01%	0	0,00%	32	34.560,00	0,01%
506	STANIĆ JOVO	1.080,00	15	0,00%	0	0,00%	15	16.200,00	0,00%
507	STANKOVIĆ LJUBIŠA	1.080,00	0	0,00%	2	0,00%	2	2.160,00	0,00%
508	STANKOVIĆ LJUBOMIR	1.080,00	1	0,00%	0	0,00%	1	1.080,00	0,00%
509	STANKOVIĆ TANJA	1.080,00	0	0,00%	159	0,16%	159	171.720,00	0,04%
510	STANKOVIĆ ZORAN	1.080,00	0	0,00%	6	0,01%	6	6.480,00	0,00%
511	STANOJEVIĆ MIRJANA	1.080,00	0	0,00%	1	0,00%	1	1.080,00	0,00%
512	STANUŠIĆ JASMINA	1.080,00	0	0,00%	2	0,00%	2	2.160,00	0,00%
513	STANUŠIĆ MILAN	1.080,00	0	0,00%	1	0,00%	1	1.080,00	0,00%
514	STEFANOVIĆ DRAGAN	1.080,00	0	0,00%	102	0,10%	102	110.160,00	0,02%
515	STEFANOVIĆ RADE	1.080,00	5	0,00%	0	0,00%	5	5.400,00	0,00%
516	STEPANOVIĆ SRĐAN	1.080,00	0	0,00%	3	0,00%	3	3.240,00	0,00%
517	STEVANOVIĆ ANA	1.080,00	0	0,00%	1	0,00%	1	1.080,00	0,00%
518	STEVANOVIĆ NENAD	1.080,00	47	0,01%	0	0,00%	47	50.760,00	0,01%
519	STEVANOVIĆ NEVENKA	1.080,00	0	0,00%	3	0,00%	3	3.240,00	0,00%
520	STEVANOVIĆ SNEŽANA	1.080,00	0	0,00%	3	0,00%	3	3.240,00	0,00%
521	STEVČIĆ GORDANA	1.080,00	0	0,00%	5	0,01%	5	5.400,00	0,00%
522	STOJANOVIĆ BORICA	1.080,00	100	0,03%	9	0,01%	109	117.720,00	0,03%
523	STOJANOVIĆ IVAN	1.080,00	17	0,01%	0	0,00%	17	18.360,00	0,00%
524	STOJANOVIĆ MANDA	1.080,00	18	0,01%	0	0,00%	18	19.440,00	0,00%
525	STOJANOVIĆ PETAR	1.080,00	22	0,01%	0	0,00%	22	23.760,00	0,01%
526	STOJANOVIĆ RADOSAV	1.080,00	0	0,00%	2	0,00%	2	2.160,00	0,00%
527	STOJANOVIĆ SVETLANA	1.080,00	40	0,01%	0	0,00%	40	43.200,00	0,01%
528	STOJANOVIĆ VASA	1.080,00	0	0,00%	3	0,00%	3	3.240,00	0,00%
529	STOJANOVIĆ ŽIVORAD	1.080,00	0	0,00%	1	0,00%	1	1.080,00	0,00%
530	STOJČIĆ DRAGAN	1.080,00	0	0,00%	4	0,00%	4	4.320,00	0,00%
531	STOJKOVIĆ ĐORĐE	1.080,00	0	0,00%	2	0,00%	2	2.160,00	0,00%
532	STOJKOVIĆ DRAGAN	1.080,00	0	0,00%	1	0,00%	1	1.080,00	0,00%
533	STOJKOVIĆ OLGA	1.080,00	10	0,00%	0	0,00%	10	10.800,00	0,00%
534	ŠUNJKA NIKO	1.080,00	0	0,00%	3	0,00%	3	3.240,00	0,00%
535	TABAKOVIĆ DRAGAN	1.080,00	0	0,00%	2	0,00%	2	2.160,00	0,00%
536	TABAŠEVIĆ DRAGOMIR	1.080,00	0	0,00%	13	0,01%	13	14.040,00	0,00%
537	TADIĆ MILORAD	1.080,00	0	0,00%	5	0,01%	5	5.400,00	0,00%
538	TANASKOVIĆ ZORAN	1.080,00	0	0,00%	5	0,01%	5	5.400,00	0,00%
539	TEŠIĆ RADOMIR	1.080,00	0	0,00%	1	0,00%	1	1.080,00	0,00%
540	TEZORO BROKER AD	1.080,00	272	0,09%	0	0,00%	272	293.760,00	0,07%
541	TODIĆ NIKOLA	1.080,00	6	0,00%	0	0,00%	6	6.480,00	0,00%
542	TODOROVIĆ DOBRILA	1.080,00	4	0,00%	0	0,00%	4	4.320,00	0,00%
543	TOMIĆ DANKO	1.080,00	0	0,00%	8	0,01%	8	8.640,00	0,00%
544	TOMOVIĆ BOJAN	1.080,00	0	0,00%	28	0,03%	28	30.240,00	0,01%
545	TOŠIĆ SLOBODAN	1.080,00	50	0,02%	8	0,01%	58	62.640,00	0,01%
546	TRAJČEVSKI DEJAN	1.080,00	0	0,00%	24	0,02%	24	25.920,00	0,01%
547	TRAJKOVIĆ ŽIVKO	1.080,00	0	0,00%	3	0,00%	3	3.240,00	0,00%
548	TRIFUNOVIĆ NATAŠA	1.080,00	11	0,00%	0	0,00%	11	11.880,00	0,00%
549	UBAVČIĆ VASA	1.080,00	0	0,00%	1	0,00%	1	1.080,00	0,00%
550	UGRINOVIĆ ŽIVADIN	1.080,00	250	0,08%	16	0,02%	266	287.280,00	0,06%
551	UJFALUŠI ROBERT	1.080,00	0	0,00%	2	0,00%	2	2.160,00	0,00%
552	UROŠEVIĆ DUŠKO	1.080,00	0	0,00%	24	0,02%	24	25.920,00	0,01%

R.br.	Naziv/Prezime i ime	Knjigovodstvena vrednost	Broj običnih akcija	Učešće u kapitalu	Broj preferencijalnih akcija	Učešće u kapitalu	Broj akcija ukupno	Kapital	Učešće u kapitalu
553	UROŠEVIĆ MIOMIR	1.080,00	0	0,00%	6	0,01%	6	6.480,00	0,00%
554	UROŠEVIĆ STAMENKO	1.080,00	0	0,00%	16	0,02%	16	17.280,00	0,00%
555	UZELAC RADAN	1.080,00	487	0,15%	0	0,00%	487	525.960,00	0,12%
556	VALENTIS TRADING AND CONSULTIN	1.080,00	0	0,00%	75	0,08%	75	81.000,00	0,02%
557	VASIĆ MIROSLAVA	1.080,00	0	0,00%	2	0,00%	2	2.160,00	0,00%
558	VASIĆ ALEKSANDAR	1.080,00	0	0,00%	256	0,26%	256	276.480,00	0,06%
559	VASILJEVIĆ IVANA	1.080,00	75	0,02%	0	0,00%	75	81.000,00	0,02%
560	VASILJEVIĆ STEVAN	1.080,00	0	0,00%	8	0,01%	8	8.640,00	0,00%
561	VASOVIĆ MILENKO	1.080,00	3	0,00%	0	0,00%	3	3.240,00	0,00%
562	VASOVIĆ MILOŠ	1.080,00	0	0,00%	2	0,00%	2	2.160,00	0,00%
563	VASOVIĆ RADOŠ	1.080,00	419	0,13%	0	0,00%	419	452.520,00	0,10%
564	VELICKI SLOBODAN	1.080,00	5	0,00%	0	0,00%	5	5.400,00	0,00%
565	VELJKOVIĆ DOBRIVJE	1.080,00	0	0,00%	10	0,01%	10	10.800,00	0,00%
566	VELJOVIĆ EDMIR	1.080,00	22	0,01%	0	0,00%	22	23.760,00	0,01%
567	VEZMAR MILAN	1.080,00	0	0,00%	3	0,00%	3	3.240,00	0,00%
568	VICTORIA GROUP AD	1.080,00	789	0,25%	0	0,00%	789	852.120,00	0,19%
569	VIDIĆ GORICA	1.080,00	0	0,00%	2	0,00%	2	2.160,00	0,00%
570	VIDIĆ RADOMAN	1.080,00	0	0,00%	32	0,03%	32	34.560,00	0,01%
571	VIDULOVIĆ MILOŠ	1.080,00	0	0,00%	2	0,00%	2	2.160,00	0,00%
572	VIDULOVIĆ SANJA	1.080,00	0	0,00%	2	0,00%	2	2.160,00	0,00%
573	VIŠEKRUNA OLIVERA	1.080,00	0	0,00%	3	0,00%	3	3.240,00	0,00%
574	VIŠNJIĆ VUKAŠIN	1.080,00	30	0,01%	15	0,02%	45	48.600,00	0,01%
575	VLAHOVIĆ MILORAD	1.080,00	0	0,00%	38	0,04%	38	41.040,00	0,01%
576	VLAISAVLJEVIĆ JELENA	1.080,00	200	0,06%	0	0,00%	200	216.000,00	0,05%
577	VLAISAVLJEVIĆ MARIJA	1.080,00	200	0,06%	0	0,00%	200	216.000,00	0,05%
578	VODOPLAV JASMINA	1.080,00	0	0,00%	8	0,01%	8	8.640,00	0,00%
579	VOJKOVIĆ LJUBICA	1.080,00	0	0,00%	1	0,00%	1	1.080,00	0,00%
580	VOJKOVIĆ MIOMIR	1.080,00	0	0,00%	2	0,00%	2	2.160,00	0,00%
581	VOJVODJANSKA BANKA AD NOVI SAD -KASTODI RAČUN	1.080,00	0	0,00%	38.024	38,02%	38.024	41.065.920,00	9,17%
582	VOJVODJANSKA BANKA AD NOVI SAD -KASTODI RAČUN	1.080,00	0	0,00%	18.050	18,05%	18.050	19.494.000,00	4,35%
583	VOJVODJANSKA BANKA AD NOVI SAD -KASTODI RAČUN	1.080,00	0	0,00%	7.959	7,96%	7.959	8.595.720,00	1,92%
584	VOJVODJANSKA BANKA AD NOVI SAD -KASTODI RAČUN	1.080,00	674	0,21%	0	0,00%	674	727.920,00	0,16%
585	VOLIĆ MILAN	1.080,00	0	0,00%	48	0,05%	48	51.840,00	0,01%
586	VOLIĆ VESELINKA	1.080,00	0	0,00%	2	0,00%	2	2.160,00	0,00%
587	VORKAPIĆ MILAN	1.080,00	0	0,00%	1	0,00%	1	1.080,00	0,00%
588	VUČIĆEVIĆ ALEKSANDAR	1.080,00	0	0,00%	155	0,16%	155	167.400,00	0,04%
589	VUČINIĆ DEJAN	1.080,00	0	0,00%	320	0,32%	320	345.600,00	0,08%
590	VUČKOVIĆ VLADIMIR	1.080,00	25	0,01%	0	0,00%	25	27.000,00	0,01%
591	VUJOVIĆ JELENA	1.080,00	300	0,10%	0	0,00%	300	324.000,00	0,07%
592	VUJOVIĆ JUGOSLAV	1.080,00	0	0,00%	2	0,00%	2	2.160,00	0,00%
593	VUJOVIĆ MILAN	1.080,00	10	0,00%	0	0,00%	10	10.800,00	0,00%
594	VUJOVIĆ OGNJEN	1.080,00	300	0,10%	0	0,00%	300	324.000,00	0,07%
595	VUKAJLOVIĆ DEJAN	1.080,00	11	0,00%	0	0,00%	11	11.880,00	0,00%
596	VUKOJEVIĆ TOMA	1.080,00	0	0,00%	64	0,06%	64	69.120,00	0,02%
597	VUKOVIĆ PREDRAG	1.080,00	0	0,00%	480	0,48%	480	518.400,00	0,12%
598	VULOVIĆ ZORAN	1.080,00	0	0,00%	384	0,38%	384	414.720,00	0,09%
599	YU AUTO MOTO KLUB BEOGRAD	1.080,00	500	0,16%	0	0,00%	500	540.000,00	0,12%
600	ŽARIĆ BRANKO	1.080,00	15	0,00%	0	0,00%	15	16.200,00	0,00%
601	ZDRAVKOVIĆ IVAN	1.080,00	4	0,00%	0	0,00%	4	4.320,00	0,00%
602	ŽEČEVIĆ MARKO	1.080,00	20	0,01%	0	0,00%	20	21.600,00	0,00%
603	ŽIVADINOVIĆ OLGICA	1.080,00	9	0,00%	0	0,00%	9	9.720,00	0,00%
604	ŽIVANOVIĆ ALEKSANDAR	1.080,00	20	0,01%	0	0,00%	20	21.600,00	0,00%
605	ŽIVANOVIĆ JUGOSLAV	1.080,00	0	0,00%	399	0,40%	399	430.920,00	0,10%
606	ŽIVANOVIĆ LJILJANA	1.080,00	0	0,00%	2	0,00%	2	2.160,00	0,00%
607	ŽIVKOVIĆ DOBRICA	1.080,00	0	0,00%	100	0,10%	100	108.000,00	0,02%
608	ŽIVKOVIĆ MILANKO	1.080,00	0	0,00%	26	0,03%	26	28.080,00	0,01%
609	ŽIVKOVIĆ RADICA	1.080,00	9	0,00%	0	0,00%	9	9.720,00	0,00%



R.br.	Naziv/Prezime i ime	Knjigovodstvena vrednost	Broj običnih akcija	Učešće u kapitalu	Broj preferencijalnih akcija	Učešće u kapitalu	Broj akcija ukupno	Kapital	Učešće u kapitalu
610	ZLATKOVIĆ NEBOJŠA	1.080,00	0	0,00%	2	0,00%	2	2.160,00	0,00%
611	ZORIĆ NADA	1.080,00	40	0,01%	0	0,00%	40	43.200,00	0,01%
612	ZRNIĆ STEVA	1.080,00	0	0,00%	2	0,00%	2	2.160,00	0,00%
UKUPNO			314.550	100,00%	100.000	100,00%	414.550	447.714.000,00	100,00%

## Rezultati poslovanja u delatnosti osiguranja na dan 30.06.2012. godini

### Broj zaključenih ugovora o osiguranju

R.b.	Opis	2010	2011	2012	Indeks (5:3)	Indeks (5:4)
1	2	3	4	5	6	7
1	Osiguranje auto odgovornosti - Godišnje	120.823	119.523	75.820	62,75	63,44
2	Osiguranje auto odgovornosti - Kratkoročno	10.163	6.260	2.684	26,41	42,88
3	Granično osiguranje	3369	2517	257	7,63	10,21
4	UKUPNO (1+2+3)	134.355	128.300	78.761	58,62	61,39
5	Osiguranje putnika u javnom prevozu Od posledica nesrećnog slučaja	454	487	280	61,67	57,49
6	Auto kasko	7.812	8.054	4.455	57,03	55,31
7	Delimični auto kasko	8.004	4.170	2.255	28,17	54,08
8	Osiguranje putnika od posledica Nesrećnog slučaja - auto nezgoda	32.466	10.456	3.136	9,66	29,99
9	Polise imovinskih osiguranja	0	0	0	0	0
10	Polise osiguranja lica od posledica Nesrećnog slučaja	106	113	201	189,62	177,88
11	Polise putnog osiguranja	8.374	13.877	5.243	62,61	37,78
12	UKUPNO (6+7+8+9+10+11)	57.216	37.157	15.570	27,21	41,90
13	SVEGA (4+12)	191.571	166.457	94.331	49,24	57,01
14	Međunarodne zelene karte osiguranja	33.699	26.687	11.483	34,08	43,03

## Rezultati iz poslova osiguranja

Ostvareni prihodi od zaključenih premija osiguranja na dan 30.06.2012. godini iznose 698.679.506,43 Dinara po svim vrstama osiguranja i 17.888.000 Dinara po osnovu zelene karte, a struktura zaključnih premija osiguranja na dan 30.06.2012. godini je sledeća:

Opis	Premija	Preventiva	Tehnička premija	Režijski dodatak
Prihodi od premija osiguranja nezgode i dobrovoljnog zdravstvenog osiguranja	8.050.772,74	201.269,39	5.337.849,23	2.511.654,12
Prihodi po osnovu osiguranja motornih vozila (kasko), šinskih vozila (kasko) i obavezno osiguranje od odgovornosti u saobraćaju	690.628.733,69	11.972.712,26	533.973.732,50	144.682.288,93
Prihodi od premija osiguranja, saosiguranja i reosiguranja neživotnih osiguranja	698.679.506,43	12.173.981,65	539.311.581,73	147.193.943,05

## Tehničke rezerve

Opis	31.12.11	30.06.2012
Rezerve za izravnjanje rizika	138.992.813,00	138.992.813,00
Ukupna prenosna premija	741.426.817,22	717.203.048,65
Rezervisanje štete (nastale+rezervisane) (Agod+rezervisanje) Ktroš	811.875.841,86	779.038.446,34
<b>Ukupno</b>	<b>1.692.295.472,08</b>	<b>1.635.234.307,99</b>

1. *Tehničke rezerve* Društva čine sredstva prenosnih premija, deo tehničke premije za isplatu nastalih neisplaćenih obaveza (rezervisane štete) i rezerve za izravnjanje rizika.

Tabela 1: Tehničke rezerve 30.06.2012.

Šifra	Pp	Rš	Rzir	Svega
01	3.311	2.302	0	5.613
02	1.035	2.102		
03	169.347	109.356	120.099	398.802
07	0	0	0	0
08	0	0	0	0
09	0	7.293	0	7.293
10	543.492	657.985	18.894	1.220.371
13	18	0	0	18
Ukupno	717.203	779.038	138.993	1.635.234

2. *Prenosna premija* je obračunata od ukupne premije u skladu s Pravilnikom o formiranju i načinu obračunavanja i visini prenosnih premija. Razgraničenje je izvršeno po vrstama osiguranja, srazmerno trajanju ugovora o osiguranju, za pokriće obaveza koje nastaju u narednom obračunskom periodu s tačnim vremenskim razgraničenjem za svaki ugovor o osiguranju (pro rata temporis). Osnovica i način obračuna prenosnih premija u skladu je sa Zakonom i odlukom Narodne banke Srbije kojom su uređeni bliži kriterijumi i način obračunavanja prenosnih premija.

Tabela 2: Prenosna premija 30.06.2012.

Vrsta osiguranja	Bruto premija	Prenosna premija		Pren. teh.prem.	
		Iznos	%	Iznos	%od pp
Nezgoda	2.855	3.311	115,97	2.483	74,99
Zdravstveno	4.325	1.035	23,93	595	57,49
MV - kasko	143.481	169.347	118,03	125.167	73,91
Transport	0	0	#DIV/0!	0	#DIV/0!
Požar i dr. op.	0	0	#DIV/0!	0	#DIV/0!
Ostala os. im.	0	0	#DIV/0!	0	#DIV/0!
Autoodgovornost	523.778	543.492	103,76	426.261	78,43
Odg.čamci	17	18	105,88	13	72,22
<b>U k u p n o</b>	<b>674.456</b>	<b>717.203</b>	<b>106,34</b>	<b>554.519</b>	<b>77,32</b>

Bruto prenosna premija tekućeg obračunskog perioda iznosi 530.558 prema 249.352 hiljade dinara, odnosno 78,7% prema 90,6% od bruto premije koliko je iznosila u prethodnom tromesečju.

Bruto prenosna premija raspoređena je na deo za tehničku premiju, režijski dodatak i preventivu u skladu s Pravilnikom i drugim aktima poslovne politike Društva uvažavajući pravila aktuarske struke i struke osiguranja.

3. *Rezervisane štete* utvrđene su po vrstama osiguranja u skladu s Pravilnikom o načinu utvrđivanja dela tehničke premije za isplatu nastalih neisplaćenih obaveza (rezervisane štete).

Rezervisane nastale prijavljene štete u redovnom i u sudskom postupku utvrdile su komisije Društva na osnovu primljene dokumentacije po svakom pojedinačnom zahtevu za naknadu štete.

Tabela 3: Rezervisane nastale prijavljene štete 30.06.2012.

Šifra	Redovne			Sudske			Ukupno		
	Broj	Iznos	Prosek	Broj	Iznos	Prosek	Broj	Iznos	Prosek
01	7	490	70	1	770	770	8	1.260	158
02	45	1.049	23	0	0	#DIV/0!	45	1.049	23
03	554	49.118	89	12	12.558	1.047	566	61.676	109
07	0	0	#DIV/0!	0	0	#DIV/0!	0	0	#DIV/0!
08	0	0	#DIV/0!	0	0	0	0	0	0
09	0	0	#DIV/0!	1	6.000	6.000	1	6.000	6.000
10	374	112.617	301	357	184.245	516	731	296.862	406
U	980	163.274	167	371	203.573	549	1351	366.847	272
R-te	6	14.092	2.349	7	10.901	1.557	13	24.993	1.923
U	986	177.366	180	378	214.474	567	1364	391.840	287

Prosečan iznos rezervisanih šteta iznosi 287 prema 259, u redovnom postupku 180 prema 172, a u sudskom postupku 567 prema 540 hiljada dinara koliko je iznosio u prethodnom tromesečju.

Tabela 4: Učešće rezervisanih šteta u tehničkoj premiji 30.06.2012.

Šifra	Tehnička premija	Rnpš		Rnnpš		Svega	
		Iznos	%	Iznos	%	Iznos	%
01	2.141	1.488	69,50%	814	38,02%	2.302	107,52%
02	2.487	1.239	49,82%	863	34,70%	2.102	84,52%
03	106.176	72.816	68,58%	36.540	34,41%	109.356	103,00%
07	0	0	#DIV/0!	0	#DIV/0!	0	
08	0	0	0,00%	0	0,00%	0	0,00%
09	0	7.084	0,00%	209	0,00%	7.293	0,00%
10	410.799	379.992	92,50%	277.993	67,67%	657.985	160,17%
12	12	0	0,00%	0	0,00%	0	0,00%
U	521.615	462.619	88,69%	316.419	60,66%	779.038	149,35%

Obračun nastalih neprijavljenih zahteva za naknadu štete izvršen je u skladu s Pravilnikom i odlukom Narodne banke Srbije kojom se uređuju bliži kriterijumi i način obračunavanja rezervisanih šteta.

4. *Rezerve za izravnanje rizika* utvrđene su i korišćene u skladu s Pravilnikom o formiranju i korišćenju rezervi za izravnanje rizika i odlukom Narodne banke Srbije kojom se uređuju bliži kriterijumi i način obračunavanja rezervi za izravnanje rizika.

Tabela 5: Rezerve za izravnanje rizika krajem godine

Vrsta/godina	2005	2006	2007	2008	2009	2010	2011
01	0	0	393	0	0	0	0
03	4.392	0	11.249	35.634	64.381	93.893	120.099
07	0	0	0	0	0	0	0
08	45	0	0	0	0	0	0
09	0	0	0	0	0	0	0
10	0	0	0	17.881	0	0	18.894
13	3	2	0	0	0	0	0
14	0	0	0	0	0	0	0
Svega	4.440	2	11.642	53.515	64.381	93.893	138.993

Visina rezervi za izravnanje rizika preuzeta je iz obračuna koji je izvršen po godišnjim računima u skladu s Pravilnikom i odlukom Narodne banke Srbije kojom se uređuju bliži kriterijumi i način obračunavanja rezervi za izravnanje rizika.

5. *Deponovanje i ulaganje sredstava tehničkih rezervi* vršeno je na osnovu akata poslovne politike Društva u skladu sa Zakonom i Odlukom Narodne banke Srbije o ograničenjima pojedinih oblika deponovanja i ulaganja tehničkih rezervi i o najvišim iznosima pojedinih deponovanja i ulaganja garantne rezerve društva za osiguranje.

Tabela 6: Deponovanje i ulaganje tehničkih rezervi 30.06.2012.

Redni broj	Vrsta deponovanja i ulaganja	Deponovano		Ograničenje	
		Iznos	%	%	Iznos
1	Hartije od vrednosti	95.498	5,8	100	1.635.234
2	Akcije kojima se trguje nnla	20.505	1,3	15	245.285
3	Akcije kojima se trguje jnla	39.491	2,4	35	572.332
4	Investicione nekretnine	137.391	8,4	15	245.285
5	Drugi oblici, potraž.za prem.	119.603	7,3	100	1.635.234
6	Depoziti kod banaka	123.025	7,5	40	654.094
7	Obv.i dr.hart.od vr.ne trguje	81.762	5,0	5	81.762
8	Gotovina u blag.i kod banaka	1.017.959	62,3	100	1.635.234
9	Deponovano	1.635.234	100,0	xxx	xxxxx
10	Tehničke rezerve	1.635.234	100,0	xxx	xxx
11	Prenosna premija	717.203	43,86	Xxx	xxx
12	Rezervisane štete	779.038	47,64	Xxx	xxx
13	Rezerve za izravnanje rizika	138.993	8,50	xxxx	xxx

Teničke rezerve Društva obračunate su na osnovu akata poslovne politike Društva u skladu sa zakonom i odlukama Narodne banke Srbije o bližim kriterijumima i načinu obračunavanja sredstava tehničkih rezervi društva za osiguranje.

Društvo je uložilo i deponovalo sredstva tehničkih rezervi u oblike u skladu sa Pravilnikom o uslovima i načinu deponovanja i ulaganja sredstava i odlukom Narodne banke Srbije o ograničenjima pojedinih oblika deponovanja i ulaganja tehničkih rezervi i o

najvišim iznosima pojedinih deponovanja i ulaganja garantne rezerve društva za osiguranje tako da obezbedi usklađenost s vrstom poslova osiguranja koje obavlja, ročnu usklađenost deponovanih i uloženi sredstava i obaveza Društva za koje se formiraju tehničke rezerve, raznovrsnost deponovanja i ulaganja u različite oblike sredstava i njihovu disperziju u iste oblike sredstava, a kod različitih lica. Nema prekoračenja ograničenja kod pojedinih oblika ulaganja.

Rizičnost i struktura deponovanja i ulaganja sredstava tehničkih rezervi u skladu je sa Zakonom.

Društvo je obezbedilo da iznos deponovanih i uloženi sredstava tehničkih rezervi bude jednak iznosu obračunatih tehničkih rezervi.

### Margina solventnosti

*Margina solventnosti* Društva obračunata je po osnovu ostvarene premije osiguranja i po osnovu šteta.

Tabela 1: Margina solventnosti po osnovu premije 30.06.2012.

I Neživotna osiguranja		
Red.br.	O p i s	Iznos
1.	Premija za poslednjih 12 meseci	1.396.613
2.	Iznos premije do 10 miliona €	1.158.203
3.	Iznos premije preko 10 miliona €	238.410
4.	Iznos premije za poslednjih 36 meseci	4.378.695
5.	Premija saos. i reos. za poslednjih 36 meseci	38.971
6.	Koeficijent reosig.(5-6/5>0,50)	0,99110
7.	2 x 0,18 x 6	206.621
8.	3 x 0,16 x 6	37.806
9.	Margina solventnosti = 7+8	244.427
II Dobrovoljno zdravstveno osiguranje		
Red.br.	O p i s	Iznos
1.	Premija za poslednjih 12 meseci	12.971
2.	Iznos premije do 10 miliona €	12.971
3.	Iznos premije preko 10 miliona €	0
4.	Iznos premije za poslednjih 36 meseci	32.005
5.	Premija saos. i reos. za poslednjih 36 meseci	0
6.	Koeficijent reosig.(5-6/5>0,50)	1,00000
7.	2 x 0,18 x 6 / 3	778
8.	3 x 0,16 x 6 / 3	0
9.	Margina solventnosti = 7+8	778
10.	Margina solventnosti I+II	245.205

Tabela 2: Margina solventnosti po osnovu šteta 30.06.2012.

I Neživotna osiguranja		
Red.br.	O p i s	Iznos
1.	Prosečan iznos MŠ za poslednjih 36 mes.	837.441
2.	Pros.izn. MŠ do 7 miliona € za pos.36 mes.	810.742
3.	Iznos MŠ preko 7 miliona € za pos.36 mes.	26.699
4.	Merodavne štete za poslednjih 12 meseci	745.914

5.	MŠ za poslednjih 12 meseci u samopridržaju	762.844
6.	Koeficijent saos.i reosiguranja	1,02270
7.	Margina solventnosti 2 x 0,26 x 6	215.577
8.	Margina solventnosti 3 x 0,23 x 6	6.280
9.	Margina solventnosti 7+8	221.857
II Dobrovoljno zdravstveno osiguranje		
Red.br.	O p i s	Iznos
1.	Prosečan iznos MŠ za poslednjih 36 mes.	5.676
2.	Pros.izn. MŠ do 7 miliona € za pos.36 mes.	5.676
3.	Iznos MŠ preko 7 miliona € za pos.36 mes.	0
4.	Merodavne štete za poslednjih 12 meseci	7.728
5.	MŠ za poslednjih 12 meseci u samopridržaju	7.728
6.	Koeficijent saos.i reosiguranja	1,00000
7.	Margina solventnosti 2 x 0,26 x 6 / 3	492
8.	Margina solventnosti 3 x 0,23 x 6 / 3	0
9.	Margina solventnosti 7+8	492
10.	Margina solventnosti I+II	222.349

Margina solventnosti Društva obračunata je u skladu sa Zakonom i Odlukom Narodne banke Srbije o načinu utvrđivanja visine margine solventnosti.

Margina solventnosti obračunata na bilo koji način manja je od garantne rezerve i propisanog osnovnog kapitala Društva iz člana 28. Zakona.

### Prenosna premija

Opis	Početno stanje- 01.01.2011.	Smanjenje u toku godine	Stanje na 31.12.2011.
Prenosna premija	741.426.817,22	24.223.768,57	717.203.048,65

### Maksimalni samopridržaj

Elementi i kriterijumi za utvrđivanje visine maksimalnog samopridržaja zasnivaju se na finansijskom kapacitetu Društva, ponašanju rizika u prethodnom periodu, iskustvu Društva sa štetama u prethodnom periodu, iskustva u zemlji sa štetama u prethodnom periodu, proceni očekivane kvote šteta, ponašanja pojedinih, posebno većih rizika, dosadašnjeg iskustva o utvrđivanju visine samopridržaja, načinu saosiguranja i reosiguranja i planiranog obuhvata po vstama osiguranja, vodeći računa da visina samopridržaja i politika saosiguranja i reosiguranja obezbede sigurnost, stabilnost i unapredjenje poslovanja.

Tabela 1: Maksimalni samopridržaj

Šifra	Vrsta osiguranja	Iznos u eurima
01	Osiguranje od posledica nesrećnog slučaja - nezgode	30.000
02	Dobrovoljno zdravstveno osiguranje	50.000
03	Osiguranje motornih vozila, koje pokriva štete na motornim vozilima na sopstveni pogon, osim šinskih vozila i na vozilima bez sopstvenog	130.000

	pogona, odnosno gubitak tih vozila	
04	Osiguranje šinskih vozila, koje pokriva štete na šinskim vozilima, odnosno gubitak tih vozila	100.000
10	Osiguranje od odgovornosti zbog upotrebe motornih vozila, koje pokriva sve vrste odgovornosti zbog upotrebe motornih vozila na sopstveni pogon na kopnu, uključujući odgovornost prilikom transporta	600.000
11	Osiguranje od odgovornosti zbog upotrebe vazduhoplova, koje pokriva sve vrste odgovornosti zbog upotrebe vazduhoplova, uključujući odgovornost prilikom transporta	600.000
12	Osiguranje od odgovornosti zbog upotrebe plovnih objekata, koje pokriva sve vrste odgovornosti zbog upotrebe plovnih objekata, uključujući odgovornost prilikom transporta	200.000

Prilikom ugovaranja i zaključivanja ugovora o osiguranju, u zavisnosti od vrste rizika i visine sume osiguranja, odnosno osigurane sume, vrši se analiza preuzetih rizika i procena maksimalno moguće štete po vrstama i tarifama, procena izloženosti osiguranim opasnostima, intenzitetu moguće štete, klase opasnosti, klase zaštitnih mera, preventivnih mera i drugih mera zaštite.

Pravilnikom o uslovima i načinu saosiguranja i reosiguranja predviđena je obaveza Društva da pre preuzimanja rizika u osiguranje, odnosno pre potpisivanja ugovora o osiguranju (polise) prikupi neophodne elemente za ocenu rizika. U slučaju da se radi o riziku sa maksimalno mogućom štetom koja prelazi maksimalni samoprdržaj Društva, da utvrdi visinu u samoprdržaju i višak rizika koji se prenosi u saosiguranje i/ili reosiguranje. Za rizik osiguranja od autoodgovornosti propisana je najniža visina pokrića, uz mogućnost da se polisom osiguranja može ugovoriti veći iznos, u našoj zemlji po domaćim propisima, a u inostranstvu po propisima zemlje u kojoj se šteta (udes) dogodi. Kod ostalih vrsta osiguranja zavisi od sume osiguranja i drugih obeležja rizika koji su predmet procene lica koja rade na poslovima osiguranja, proceni i likvidaciji šteta, a po potrebi i drugih stručnih lica koja se mogu angažovati kao spoljni saradnici.

Društvo nije primalo u saosiguranje deo rizika drugih društava za osiguranje niti je davalo višak svog rizika preko iznosa samoprdržaja drugim akcionarskim društvima za osiguranje u saosiguranje.

### *Reosiguranje*

Radi bolje zaštite sopstvenog portfelja i lakšeg pokrića šteta u slučaju nastanka većih rizika, Društvo je preko Udruženja osiguravača Srbije izvršilo reosiguranje viška štete od autoodgovornosti za rizike u inostranstvu po osnovu međunarodne zelene karte u skladu s Pravilnikom i poslovnom politikom Društva.

1. Udruženje osiguravača Srbije zaključilo je ugovor o reosiguranju viška štete po osnovu zelene karte za 2012. godinu pod brojem 11-6374-09 od 29.12.2011. sa Akcionarskim društvom za reosiguranje Dunav Re broj 1106 od 28.12.2011. i Aneks broj 1 Ugovora, broj Dunav Re, 182 od 23.02.2012. i broj Udruženja 12-816-09/105 od 28.02.2012. godine za 8 društava (AMS Osiguranje, AS Osiguranje, Dunav Osiguranje, Milenijum Osiguranje, Takovo Osiguranje, Triglav Kopaonik Osiguranje, Sava Osiguranje i Wiener Stadtische Osiguranje) u tri nivoa zaštite.

Prvi nivo zaštite pokriva štete preko 300.000 do 500.000, drugi preko 500.000 do 5,000.000 i treći nivo zaštite pokriva sve štete neograničeno preko iznosa od 5,000.000 evra. Ugovoreni prioriteti i obimi pokrića su uslovljeni primenom odredbi Indeksne klauzule čiji kompletan tekst čini sastavni deo Ugovora.

Rekonstrukcije: Prvi nivo zaštite - I layer, 9 besplatnih indeksiranih rekonstrukcija

nivoa zaštite, maksimalni godišnji kumulativni limit iznosi 2,000.000 €. Drugi nivo zaštite - II layer, 3 pune besplatne indeksirane rekonstrukcije nivoa zaštite, maksimalni godišnji kumulativni limit iznosi 18,000.000 €. Treći nivo zaštite - III layer, broj rekonstrukcija i maksimalni nadoknativi iznos nivoa zaštite je neograničen.

Pokriće je ograničeno na štete koje nastanu u zemljama članicama sistema međunarodne zelene karte osiguranja od autoodgovornosti, potpisnica Internih regulativa između Biroa.

Minimalna i depozitna premija reosiguranja za sva društva iznosi 775.000 evra po srednjem kursu NBS na dan plaćanja.

Provizija reosiguravača iznosi 5% od ukupno obračunate premije.

Procenjeni premijski prihod (PPP) za 2012. godinu iznosi 110.000.000 eura uz umanjenje za garantni fond 10%.

Visina premije reosiguranja utvrđuje se primenom korektivne stope za prvi nivo zaštite 0,42%, drugi nivo zaštite 0,35% i treći nivo zaštite 0,20%. Konačan obračun premije reosiguranja izvršiće se najkasnije do 15.02.2013. godine.

Ugovoreno je pokriće šteta koje nastanu u periodu od 01. 01. do 31.12. 2012. godine uključujući oba datuma.

*Premija reosiguranja za tekući obračunski period iznosi 6.834 hiljade dinara, odnosi se na reosiguranje rizika po osnovu međunarodne zelene karte u inostranstvu.*

*Učešće reosiguravača u likvidiranim štetama nema.*

*Učešće reosiguravača u rezerviranim štetama iznosi 25.078 hiljada dinara, 4.230 odnosi se na rizike ostalih vrsta osiguranja imovine u zemlji po osnovu ugovora o reosiguranju iz ranijeg perioda, a 20.848 hiljada dinara na osiguranje od autoodgovornosti.*

*Naplaćena regresna potraživanja iznose 20.128, po osnovu auto-kaska 13.643 i autoodgovornosti 6.485 hiljada dinara.*

Visina premije osiguranja u samopridržaju Društva u skladu je sa načelima aktuarske struke i struke osiguranja.

Tabela 2: Merodavan tehnički rezultat bez reosiguranja 30.06.2012.

Merodavna tehnička premija					
Šifra	Vrsta os.	Teh.prem.	Ptp 2011	Ptp 2012	Mer.teh.pr.
01	Nezgodna	2.141	3.378	2.483	3.036
02	Zdravstveno	2.487	410	595	2.302
03	MV-kasko	106.176	145.815	125.167	126.824
07	Transport	0	0	0	0
08	Požar	0	0	0	0
09	Ost.imov.	0	0	0	0
10	AO	410.799	422.570	426.261	407.108
12	Odg.čamci	12	43	13	42
	Ukupno	521.615	572.216	554.519	539.312
Merodavne štete					
Šifra	Lš 2012	Rš 2012	Rš 2011	Regres	Mer.štete
01	2.130	2.302	1.335	0	3.097
02	4.155	2.102	2.609	0	3.648
03	137.451	109.356	113.781	13.643	119.383
07	0	0	0	0	0
08	0	0	0	0	0
09	0	7.293	7.293	0	0



10	232.360	657.985	686.858	6.485	197.002
12	0	0	0	0	0
	376.096	779.038	811.876	20.128	323.130
Merodavan tehnički rezultat					
Šifra	Vrsta os.	Mer.teh.pr.	Mer.štete	MTR	MŠ/MTP
01	Nezgodna	3.036	3.097	-61	1,02
02	Zdravstveno	2.302	3.648	-1.346	1,58
03	MV-kasko	126.824	119.383	7.441	0,94
07	Ptransport	0	0	0	#DIV/0!
08	Požar	0	0	0	#DIV/0!
09	Ost.imov.	0	0	0	#DIV/0!
10	AO	407.108	197.002	210.106	0,48
12	Odg.čamci	42	0	42	0,00
	Ukupno	539.312	323.130	216.182	0,60

Merodavan tehnički rezultat bez efekata reosiguranja za sve vrste osiguranja iznosi 216.182 prema 82.752 hiljade dinara, odnosno 0,60 prema 0,69 koliko je iznosio u pethodnom tromesečju.

Tabela 3: Merodavan tehnički rezultat u samopridržaju 30.06.2012.

Merodavna tehnička premija u samopridržaju					
Šifra	Vrsta os.	Teh.prem.	Ptp 2011	Ptp 2012	Mer.teh.pr.
01	Nezgodna	2.141	3.378	2.483	3.036
02	Zdravstveno	2.487	410	595	2.302
03	MV-kasko	106.176	145.815	125.167	126.824
07	Transport	0	0	0	0
08	Požar	0	0	0	0
09	Ost.imov.	0	0	0	0
10	AO	403.965	422.570	426.261	400.274
12	Odg.čamci	12	43	13	42
	Ukupno	514.781	572.216	554.519	532.478
Merodavne štete u samopridržaju					
Šifra	Lš 2012	Rš 2012	Rš 2011	Regres	Mer.štete
01	2.130	2.302	1.335	0	3.097
02	4.155	2.102	2.609	0	3.648
03	137.451	109.356	113.781	13.643	119.383
07	0	0	0	0	0
08	0	0	0	0	0
09	0	3.063	3.063	0	0
10	232.360	637.137	668.023	6.485	194.989
12	0	0	0	0	0
U	376.096	753.960	788.811	20.128	321.117
Merodavan tehnički rezultat u samopridržaju					
Šifra	Vrsta os.	Mer.teh.pr.	Mer.štete	MTR	MŠ/MTP
01	Nezgodna	3.036	3.097	-61	1,02



08 - R	0	0	0	0	0	0	0	0	0	0	0
08 - S	0	0			0	0	0	0	0	0	0
08 - R+S	0	0	0	0	0	0	0	0	0	0	0
09 - R	0	0	0	0	0	0	0	0	0	0	0
09 - S	1	0			1	0	0	0	0,00	1	100,00
09 - R+S	1	0	0	0	1	0	0	0	0,00	1	100,00
10 - R	610	1.427	13	18	597	1.409	227	1.405	81,36	374	18,64
10 - S	373	102			386	89	7	111	24,84	357	75,16
10- R+S	983	1.529	13	18	983	1.498	234	1.516	70,54	731	29,46
Svega L	1.451	3.316	14	19	1.437	3.297	474	3.280	79,30	980	20,70
Svega S	383	109			397	95	7	114	24,59	371	75,41
Ukupno	1.834	3.425	14	19	1.834	3.392	481	3.394	74,15	1.351	25,85
R-te	13	1	0	0	13	1	0	1	7,14	13	92,86
Svega	1.847	3.426	14	19	1.847	3.393	481	3.395	73,97	1364	26,03
11 rezervisanih renti su rešene, isplaćuje se mesečna renta											

Prema broju prenetih iz prethodne godine, broju prijavljenih i broju rešenih zahteva za naknadu štete u tekućoj godini ostvarena je ažurnost od 74,2% prema 53,3%, po vrstama osiguranja kretala se između 70,5% i 86,2% prema 46,0 i 77,4% koliko je iznosila u prethodnom tromesečju.

2. Pregled broja i iznosa likvidiranih zahteva za naknadu štete prikazan je bez predmeta koji su stornirani i odbijeni jer nisu imali pravo na naknadu.

Tabela 2: Likvidirane štete 30.06.2012.

Šifra	R e d o v n e			S u d s k e			U k u p n o		
	Broj	Iznos	Prosek	Broj	Iznos	Prosek	Broj	Iznos	Prosek
01	26	1.629	63	2	191	96	28	1.820	65
02	161	3.550	22	0	0	#DIV/0!	161	3.550	22
03	1.688	117.332	70	1	109	109	1.689	117.441	70
08	0	0	#DIV/0!	0	0	#DIV/0!	0	0	0
09	0	0	#DIV/0!	0	0	#DIV/0!	0	0	0
10	1.405	168.573	120	111	29.077	262	1.516	197.650	130
U	3.280	291.084	89	114	29.377	258	3.394	320.461	94
R-te	0	361	#DIV/0!	1	523	523	1	884	884
U	3.280	291.445	89	115	29.900	258	3.395	321.345	95

Prosek likvidiranih šteta iznosi 95 prema 90, a sa troškovima 111 prema 106 hiljada dinara koliko je iznosio u prethodnom tromesečju.

Tabela 3: Likvidirane štete sa troškovima 30.06.2012.

Šifra	Lik.štete	Troškovi	Lš + Tr	Prosek
01	1.820	310	2.130	76
02	3.550	605	4.155	26

03	117.441	20.010	137.451	81
08	0	0	0	#DIV/0!
09	0	0	0	#DIV/0!
10	198.534	33.826	232.360	153
U	321.345	54.751	376.096	111

Troškovi u vezi prijave, procene, likvidacije i isplate zahteva za naknadu štete učestvuju u iznosu likvidiranih zahteva sa 17,0% prema 17,6% koliko su iznosili u prethodnom tromesečju.

3. *Prosečan vremenski rok rešavanja šteta* prikazan je po prosečnom broju dana od dana prijave do dana likvidacije i od dana likvidacije do dana isplate.

Tabela 4: Prosečno vreme rešavanja šteta 30.06.2012.

I Redovne						
Šifra vr.os.	Prijava - Likvidacija			Likvidacija - Plaćanje		
	Br.dana	Br.šteta	Prosek	Br.dana	Br.šteta	Prosek
01	1.123	48	23	0	26	0
02	29.956	170	176	262	161	2
03	159.220	1.904	84	4	1.688	0
08	0	0	#DIV/0!	0	0	0
09	0	0	#DIV/0!	0	0	0
10	134.588	1.632	82	36	1.405	0
Svega	324.887	3.754	87	302	3.280	0
II Sudske						
Šifra vr.os.	Prijava - Likvidacija			Likvidacija - Plaćanje		
	Br.dana	Br.šteta	Prosek	Br.dana	Br.šteta	Prosek
01	137	2	69	0	2	0
02	0	0	#DIV/0!	0	0	#DIV/0!
03	602	1	602	0	1	0
08	0	0	#DIV/0!	0	0	#DIV/0!
09	0	0	#DIV/0!	0	0	#DIV/0!
10	71.834	119	604	0	112	0
vega	72.573	122	595	0	115	0
III Ukupno						
Šifra vr.os.	Prijava - Likvidacija			Likvidacija - Plaćanje		
	Br.dana	Br.šteta	Prosek	Br.dana	Br.šteta	Prosek
01	1.260	50	25	0	28	0
02	29.956	170	176	262	161	2
03	159.822	1.905	84	4	1.689	0
08	0	0	#DIV/0!	0	0	0
09	0	0	#DIV/0!	0	0	0
10	206.422	1.751	118	36	1.517	0
Svega	397.460	3.876	103	302	3.395	0

Posmatrano od dana likvidacije do dana isplate zahteva za naknadu štete isplata se izvrši istog dana kada je predmet likvidiran.

Društvo vodi evidenciju podnetih zahteva za naknadu štete od dana nastanka do dana podnošenja prijave i od dana kompletiranja dokumentacije do dana isplate.

Tabela 5: Ažurnost u rešavanju šteta 30.06.2012.

I Redovne						
Šifra vr.os.	Nastanak - Prijava			Kompletiranje - Plaćanje		
	Br.dana	Br.šteta	Prosek	Br.dana	Br.šteta	Prosek
01	5.281	48	110	290	26	11
02	2.253	170	13	6.104	161	38
03	44.750	1.904	24	10.859	1.688	6
08	0	0	#DIV/0!	0	0	#DIV/0!
09	0	0	#DIV/0!	0	0	#DIV/0!
10	190.679	1.632	117	14.937	1.405	11
Svega	242.963	3.754	65	32.190	3.280	10
II Sudske						
Šifra vr.os.	Nastanak - Prijava			Kompletiranje - Plaćanje		
	Br.dana	Br.šteta	Prosek	Br.dana	Br.šteta	Prosek
01	155	2	78	137	2	69
02	0	0	#DIV/0!	0	0	#DIV/0!
03	96	1	96	602	1	602
08	0	0	#DIV/0!	0	0	#DIV/0!
09	0	0	#DIV/0!	0	0	#DIV/0!
10	36.423	119	306	65.784	112	587
Svega	36.674	122	301	66.523	115	578
III Ukupno						
Šifra vr.os.	Nastanak - Prijava			Kompletiranje - Plaćanje		
	Br.dana	Br.šteta	Prosek	Br.dana	Br.šteta	Prosek
01	5.436	50	109	427	28	15
02	2.253	170	13	6.104	161	38
03	44.846	1.905	24	11.461	1.689	7
08	0	0	0	0	0	0
09	0	0	0	0	0	0
10	227.102	1.751	130	80.721	1.517	53
Svega	279.637	3.876	72	98.713	3.395	29

Posmatrano od dana kompletiranja podneti zahtevi u redovnom postupku u proseku se likvidiraju i isplate u zakonom propisanom roku, što nije slučaj sa predmetima u sudskom postupku jer bez obzira na kompletiranje isplata zavisi od ažurnosti u izricanju i dostavljanju presude.

4. Neizvršene obaveze po osnovu likvidiranih a neisplaćenih šteta iznose 3,177.396 dinara, sve su isplaćene pre sastavljanja ovog mišljenja.

## Finansijsko poslovanje na dan 30.06.2012. godine

Društvo je u poslovnoj 2012.godini ostvarilo ukupne prihode po osnovu deponovanja i ulaganja sredstava u neto iznosu od Dinara.

Po osnovu usklađivanja vrednosti akcija ostvareni su prihodi u iznosu od 16.585.070,00 Dinara, prihodi po osnovu dividendi u iznosu 1.449.246,88 Dinara, dok su rashodi po osnovu usklađivanja vrednosti akcija iznosili 12.932.692,00 Dinara, a na osnovu prodaje akcija ostvaren je gubitak u iznosu od 3.421,633,68 Dinara. Rashodi po osnovu bankarskih i brokerskih provizija iznosili su 722,78 dinara. Nerealizovani gubici po osnovu hartija od vrednosti raspoloživih za prodaju na osnovu primene MRS 39 u 2011. godini bili su 60.702.781,00 Dinara, a na dan 30.06.2012 godine iznose 60.702.781,00 Dinara. Prihodi po osnovu usklađivanja vrednosti investicionih jedinica iznosili su 255,54 dinara, dok rashodi po istom osnovu iznose 357,06 dinara.

Ostvareni prihodi od kamata po osnovu obveznica stare devizne štednje, korporativnih obveznica i kratkoročnih državnih zapisa koje je emitovala Republika Srbija iznose 15.560.546,36 Dinara, a prihodi po osnovu usklađivanja vrednosti obveznica i kratkoročnih državnih zapisa iznose 192.012,62 Dinara. Prihodi po osnovu pozitivnih kursnih razlika od sredstava plasiranih u obveznice iznose 26.264.665,09 Dinara, a rashodi po istom osnovu iznose 1.811.437,39 Dinara.

Prihodi od kamate po osnovu plasiranih sredstava u depozite kod banaka (po viđenju i oročene, dinarske i devizne) ostvareni su u iznosu od 110.431.363,44 Dinara. Prihodi od pozitivnih kursnih razlika na devizne depozite i sredstva na deviznim računima kod banaka iznose 48.039.871,65 Dinara, a rashodi po istom osnovu iznose od 1.211.115,81 Dinara po depozitima kod Banaka i 3.703.194,02 dinara po deviznim računima kod Banaka.

Uložena sredstva u hartije od vrednosti koje su klasifikovane kao raspoložive za prodaju i za trgovanje na dan 30. 06.2012godine.

Emitent	Simbol	Tržišna vrednost akcija 30.06.2012
Agrobanka ad Beograd	AGBN	345.328,00
Aerodrom Beograd JP	AERO	8.726.820,00
AIK banka ad Niš	AIKB	3.341.960,00
Autoventil a.d. Užice	AVEN	872.000,00
Bačka a.d. Sivac	BCKA	767.100,00
Betonjerka a.d. Aleksinac	BETA	600.768,00
Blagoje Kostić - Crni Marko	BLAG	1.181.100,00
Čačanska banka ad	CCNB	37.000,00
Dunav osiguranje a.d.o.	DNOS	11.680.000,00
Dunav RE	DNREM	7.060.000,00
Energoprojekt holding ad Beograd	ENHL	717.717,00
Globos osiguranje ad	GLOS	16.302,00
Ikarbus	IKRB	1.130.220,00
Invest- Import AD	INIM	296.100,00

Jedinstvo Sevojno	JESV	131.070,00
Komgrap - Holding korporacija	KMBG	195.130,00
Komercijalna banka ad Beograd	KMBN	767.340,00
Luka Dunav (Pančevo)	LKDN	230.000,00
Luka Leget ad Sremska Mitrovica	LKLG	1.244.100,00
Metals banka ad Novi Sad	MTBN	312.550,00
NIS AD Jugopetrol	NIS	22.123.640,00
Preduzeće za puteve Valjevo a.d.	PPVA	158.700,00
Privredna banka ad Beograd	PRBN	186.300,00
Progres a.d. Beograd	PRGS	71.160,00
Putevi Požega ad	PUPO	955.188,00
PZP Beograd	PZPB	564.000,00
Sacen ad Novi Sad	SCEN	18.292.000,00
7 Juli, Beograd	SJLB	380.000,00
Sojaprotein a.d. Bečej	SJPT	7.922.391,00
Takovo osiguranje a.d.o.	TKOSM	523.869,00
Telefonija a.d.	TLFN	31.070,00
Univerzal banka ad Beograd	UNBN	262.700,00
Veterinarski zavod Subotica	VZAS	3.322.266,00
<b>UKUPNO</b>		<b>94.445.889,00</b>

<b>DINARSKI PLASMANI</b>			
<b>Red.br.</b>	<b>Banka</b>	<b>31.12.11</b>	<b>30.06.12</b>
1	EFG EUROBANK A.D.	0,00	0,00
2	SRPSKA BANKA A.D.	0,00	0,00
3	OTP BANKA SRBIJA A.D.	0,00	0,00
4	AIK BANKA A.D.	0,00	0,00
5	UNICREDIT BANKA A.D.	0,00	0,00
6	ČAČANSKA BANKA A.D.	/	/
7	RAIFFEISENBANK A.D.	/	/
8	AGROBANKA A.D.	/	/
9	PROCREDIT BANKA	0,00	0,00
10	MOSKOVSKA BANKA	0,00	0,00
11	ALPHA BANK-OVERNIGHT	367.121,89	2.277.099,54
<b>UKUPNO</b>		<b>367.121,89</b>	<b>2.277.099,54</b>

<b>DEVIZNI PLASMANI</b>					
<b>Red.br.</b>	<b>Banka</b>	<b>31.12.11</b>		<b>30.06.12</b>	
		<b>EUR</b>	<b>RSD</b>	<b>EUR</b>	<b>RSD</b>
1	EFG EUROBANK A.D.	0,00	0,00	0,00	0,00
2	UNICREDIT BANKA	480.000,00	50.227.632,00	480.000,00	55.593.744,00
3	PIRAEUS ATLAS BANKA A.D. BGD	1.000.000,00	104.640.900,00	1.062.202,33	123.024.592,52
<b>UKUPNO</b>		<b>1.480.000,00</b>	<b>154.868.532,00</b>	<b>1.542.202,33</b>	<b>178.618.336,52</b>

-Srednji kurs evra na dan 30.06.2012. 115,8203 Dinara.

Društvo će i u narednom periodu plasirati raspoloživa sredstva u skladu sa Zakonom o

osiguranju i Odlukom Narodne banke Srbije o ograničenjima pojedinih oblika deponovanja i ulaganja tehničkih rezervi, uz poštovanje načela sigurnosti, likvidnosti i načela disperzije rizika, a sve u cilju očuvanja realne vrednosti imovine.

### Povezana pravna lica

tka	siml_opis	A/P		Podatak					
		A		P					
		30wp - dugovni	35wp - potrazni	35wp - dsaldo	30wp - psaldo	30wp - dugovni	35wp - potrazni	35wp - dsaldo	30wp - ps
	Avansi za nematerijalna ulaganja	20.184.364,70	9.812.755,20	10.371.609,50	0,00				
	Materijal	43.129,00	43.129,00	0,00	0,00				
	Dati avansi za залиhe i usluge	12.738.589,45	32.029.382,47	0,00	19.290.793,02				
	Ispravka vrednosti datih avansa	8.469.824,38	15.009.842,44	0,00	6.540.018,06				
	Potraživanja po osnovu premije neživotnih osiguranja	1.896.051,00	1.333.144,00	598.908,00	36.001,00				
	Ostali kupci i ostala potraživanja	921.605,08	333.017,99	588.587,09	0,00				
	Ispravka vrednosti potraživanja po osnovu premije, učešća u naknadi šteta i potraživanja od ostalih kugaca	0,00	616.257,82	0,00	616.257,82				
	Ostala potraživanja iz specifičnih poslova	5.000.000,00	0,00	5.000.000,00	0,00				
	Potraživanja za kamatu i dividende	0,00	516,94	0,00	516,94				
	Ispravka vrednosti drugih potraživanja	51,89	3.794.298,70	0,00	3.794.247,01				
	Unapred plaćeni troškovi	6.018.000,00	6.018.000,00	1.003.000,00	1.003.000,00				
	Obaveze po osnovu šteta i ugovorenih iznosa u zemlji					7.477.770,52	7.477.770,52	0,00	
	Obaveze za proviziju iz poslova osiguranja i reosiguranja					10.308.291,84	10.197.555,64	110.736,20	
	Obaveze prema dobavljačima					20.815.527,99	21.034.269,28	208.571,93	427,31
	Ostale obaveze					6.275,36	0,00	6.275,36	
	Doprinosi za preventivu					6.013.714,66	0,00	6.013.714,66	
	Ostala pasivna vremenska razgraničenja					14.398,40	28.785,60	0,00	14,39
ino	Резултат	55.271.615,30	68.990.344,58	17.562.104,59	31.280.833,89	44.635.978,77	38.738.381,04	6.339.298,15	441,71

### Pokazatelji efikasnosti poslovanja

Porast ukupne premije osiguranja	$\frac{\text{Fakturisana premija osiguranja u obr. periodu}}{\text{Fakturisana premija osiguranja u prethodnom obr. periodu}} = \frac{674.455.737,86}{701.214.318,28} = 96,18\%$
Stepen realnosti obračuna prenosne premije u 2012.	$\frac{\text{Prenosna premija na kraju obr. perioda}}{\text{Premija osiguranja ostvarena u obr. periodu}} = \frac{717.203.048,65}{674.455.737,86} = 106,33\%$
Stepen realnosti obračuna prenosne premije u 2011.	$\frac{\text{Prenosna premija na kraju pred.obr.per.}}{\text{Premija osiguranja ostvarena u pret. obr. periodu}} = \frac{741.426.817,22}{701.214.318,28} = 105,73\%$
Kretanje vis. pren. premije u 2012.	$\frac{\text{Ukupna prenosna premija na kraju obr. perioda}}{\text{Ukupna prenosna premija na početku obr. perioda}} = \frac{717.203.048,65}{741.426.817,22} = 96,73\%$
Step. realnosti obračuna rez. šteta u tek. periodu	$\frac{\text{Iznos rezervisanih šteta na kraju obr. perioda}}{\text{Iznos likvidiranih šteta u obr. periodu}} = \frac{779.038.446,34}{321.364.994,53} = 242,41\%$



Step. realnosti  
obračuna rez.  
šteta na kraju i  
početku obrač.  
perioda

$$\frac{\text{Iznos rezervisanih šteta na kraju obr. perioda}}{\text{Iznos rezervisanih šteta na početku obr. perioda}} = \frac{779.038.446,34}{811.875.841,86} = 95,95\%$$

Stopa  
ekonomičnosti

$$\frac{\text{Troškovi sprovođenja osiguranja}}{\text{Premija osiguranja ostvarena u obračunskom periodu}} = \frac{372.843.108,12}{674.455.737,86} = 55,28\%$$

### Pregled finansijskih izveštaja

#### Bilans uspeha za period 01.01.-30.06.2012. godine

Grupa računa	Pozicija	AOP	Napomena broj	Iznos 000 RSD	
				Tekuća godina	Prethodna godina
1	2	3	4	5	6
	A. POSLOVNI PRIHODI I RASHODI I. POSLOVNI (FUNKCIONALNI) PRIHODI (202+209-215+216+217+218)	201		873.779	873.204
	1. Prihodi od premija osiguranja i saosiguranja (203+204-205-206-207+208)	202		691.845	739.658
600, 601, 602 deo	1.1. Obračunata premija životnih osiguranja i saosiguranja	203		0	0
610, 611, 612, 613, 619	1.2. Obračunata premija neživotnih osiguranja i saosiguranja	204		674.456	701.214
512 deo, 523 deo	1.3. Premija prenetu u saosiguranje - pasivna	205		0	0
512 deo, 523 deo	1.4. Premija prenetu u reosiguranje	206		6.834	5.992
60 deo, 61 deo	1.5. Povećanje prenosnih premija osiguranja i saosiguranja	207		0	0
60 deo, 61 deo	1.6. Smanjenje prenosnih premija osiguranja i saosiguranja	208		24.224	44.436
	2. Prihodi od premija reosiguranja i retrocesija (210-211-212-213+214)	209		0	0
602 deo, 614, 615	2.1. Obračunata premija reosiguranja i retrocesija	210		0	0
514, 525	2.2. Provizije iz poslova reosiguranja i retrocesija	211		0	0
512 deo, 523 deo	2.3. Premija prenetu retrocesijom reosiguranja i retrocesija	212		0	0
60 deo, 61 deo	2.4. Povećanje prenosnih premija reosiguranja i retrocesija	213		0	0
60 deo, 61 deo	2.5. Smanjenje prenosnih premija reosiguranja i retrocesija	214		0	0
60 deo, 61 deo	3. Povećanje prenosnih premija osiguranja, saosiguranja, reosiguranja i retrocesija za neistekle rizike	215		0	0
606, 650, 654, 659 deo	4. Prihodi od poslova neposredno povezanih s poslovima osiguranja	216		0	5
608 deo, 653 deo, 655 deo, 66 deo	5. Prihodi od deponovanja i ulaganja (investiranja) sredstava tehničkih rezervi osiguranja, reosiguranja i retrocesija	217		162.141	107.563

Grupa računa	Pozicija	AOP	Napomena broj	Iznos 000 RSD	
				Tekuća godina	Prethodna godina
1	2	3	4	5	6
608 deo, 609, 639, 64, 653 deo, 655 deo, 659 deo	6. Ostali poslovni prihodi	218		19.793	25.979
	II. POSLOVNI (FUNKCIONALNI) RASHODI (220+228+236-237-246+247-248+249+250+251)	219		400.512	444.218
	1. Rashodi za dugoročna rezervisanja i funkcionalne doprinose (221+222+223+224+225+226+227)	220		65.731	37.856
500	1.1. Matematička rezerva životnih osiguranja, osim dobrovoljnog penzijskog osiguranja	221		0	0
501	1.2. Matematička rezerva dobrovoljnog penzijskog osiguranja	222		0	0
502	1.3. Doprinos za preventivu	223		11.881	12.051
503	1.4. Vatrogasni doprinos	224		0	0
504	1.5. Doprinos Garantnom fondu	225		28.095	25.805
505	1.6. Rezervisanja za izravnaje rizika	226		0	0
509	1.7. Ostali rashodi za dugoročna rezervisanja i funkcionalne doprinose	227		25.755	0
	2. Rashodi naknada šteta i ugovorenih iznosa (229+230+231+232+233-234-235)	228		376.097	414.337
510, 511	2.1. Likvidirane štete i ugovoreni iznosi životnih osiguranja	229		0	0
520, 521, 522	2.2. Likvidirane štete neživotnih osiguranja	230		321.345	353.977
513 deo, 524 deo	2.3. Likvidirane štete - udeli u štetama saosiguranja	231		0	0
513 deo, 524 deo	2.4. Likvidirane štete - udeli u štetama reosiguranja i retrocesija	232		0	0
53 deo, 54 deo, 55 deo	2.5. Rashodi izviđaja, procene, likvidacije i isplate naknada šteta i ugovorenih iznosa	233		54.751	60.360
603 deo, 620, 621, 629 deo	2.6. Prihodi od učešća saosiguranja u naknadi šteta	234		0	0
603 deo, 622, 623, 624, 625, 629 deo	2.7. Prihodi od učešća reosiguranja i retrocesija u naknadi šteta	235		0	0
	3. Rezervisane štete - povećanje (238-239+240-241+242-243+244-245) > 0	236		0	0
	3. Rezervisane štete - smanjenje (238-239+240-241+242-243+244-245) < 0	237		32.837	62.286
515	3.1. Rezervisane štete životnih osiguranja	238		0	0
604 deo	3.2. Rezervisane štete životnih osiguranja	239		0	0
526	3.3. Rezervisane štete neživotnih osiguranja	240		17.463	10.533
630	3.4. Rezervisane štete neživotnih osiguranja	241		50.301	71.269
516, 527	3.5. Rezervisane štete saosiguranja, reosiguranja i retrocesija	242		0	1.690
604 deo, 632	3.6. Rezervisane štete saosiguranja, reosiguranja i retrocesija	243		0	3.240
513 deo	3.7. Povećanje rezervisanih šteta - udela saosiguravača, reosiguravača i retrocesionara u štetama	244		0	0
637, 635, 637	3.8. Smanjenje rezervisanih šteta - udela reosiguravača, odnosno retrocesionara u štetama	245		0	0
607, 652	4. Regres - prihodi po osnovu regresa	246		19.411	13.489
517, 529	5. Povećanje ostalih tehničkih rezervi - neto	247		0	0
604 deo, 631, 638	6. Smanjenje ostalih tehničkih rezervi - neto	248		0	0
518, 528	7. Rashodi za bonuse i popuste	249		0	0
53 deo, 54 deo, 55 deo, 56 deo	8. Rashodi po osnovu deponovanja i ulaganja (investiranja) sredstava tehničkih rezervi	250		10.932	67.800
50 deo, 51 deo, 52 deo	9. Ostali poslovni rashodi	251		0	0
	III. DOBIT - BRUTO POSLOVNI REZULTAT (201-219)	252		473.267	428.986

Grupa računa	Pozicija	AOP	Napomena broj	Iznos 000 RSD	
				Tekuća godina	Prethodna godina
1	2	3	4	5	6
	IV. GUBITAK - BRUTO POSLOVNI REZULTAT (219-201)	253		0	0
	B.TROŠKOVI SPROVOĐENJA OSIGURANJA (255+260+265-266)	254		372.843	294.298
	1. Troškovi pribave (256+257-258+259)	255		275.341	246.848
542 deo	1.1. Provizije	256		30.880	24.102
53 deo, 54 deo, 55 deo	1.2. Ostali troškovi pribave	257		238.227	210.540
274	1.3. Promena razgraničenih troškova pribave - povećanje	258		0	0
274	1.4. Promena razgraničenih troškova pribave - smanjenje	259		6.233	12.206
	2. Troškovi uprave (261+262+263+264)	260		97.503	47.450
530	2.1. Amortizacija	261		1.699	732
54 deo	2.2. Troškovi materijala, energije, usluga i nematerijalni troškovi	262		46.797	13.778
55 deo	2.3. Troškovi zarada, naknada zarada i ostali lični troškovi	263		49.006	32.940
53 deo, 54 deo, 55 deo	2.4. Ostali troškovi uprave	264		0	0
53 deo, 54 deo, 55 deo	3. Ostali troškovi sprovođenja osiguranja	265		0	0
605, 651	4. Provizija od reosiguranja i retrocesija	266		0	0
	I. POSLOVNA DOBIT - NETO POSLOVNI REZULTAT (252-254)	267		100.424	134.687
	II. POSLOVNI GUBITAK - NETO POSLOVNI REZULTAT (254-252+253)	268		0	0
66 deo	III. FINANSIJSKI PRIHODI, OSIM FINANSIJSKIH PRIHODA PO OSNOVU SREDSTAVA TEHNIČKIH REZERVI	269		4.530	6.504
56 deo	IV. FINANSIJSKI RASHODI, OSIM FINANSIJSKIH RASHODA PO OSNOVU SREDSTAVA TEHNIČKIH REZERVI	270		5.679	12.396
67, 68	V. PRIHODI OD USKLAĐIVANJA VREDNOSTI IMOVINE I OSTALI PRIHODI	271		50.640	47.497
57, 58	VI. RASHODI PO OSNOVU OBEZVREĐENJA IMOVINE I OSTALI RASHODI	272		116.664	42.640
	VII. DOBITAK IZ REDOVNOG POSLOVANJA PRE OPOREZIVANJA (267+269+271-268-270-272)	273		33.252	133.653
	VIII. GUBITAK IZ REDOVNOG POSLOVANJA PRE OPOREZIVANJA (268+270+272-267-269-271)	274		0	0
69 - 59	IX. NETO DOBITAK POSLOVANJA KOJE SE OBUSTAVLJA	275		0	0
59 - 69	X. NETO GUBITAK POSLOVANJA KOJE SE OBUSTAVLJA	276		398	0
	V. DOBITAK PRE OPOREZIVANJA (273+275-274-276)	277		32.855	133.653
	G. GUBITAK PRE OPOREZIVANJA (274+276-273-275)	278		0	0
	D. POREZ NA DOBITAK	279		0	0
721	1. Porez na dobitak	280		3.285	13.365
342	2. Dobitak po osnovu kreiranja odloženih poreskih sredstava i smanjenja odloženih poreskih obaveza	281		0	0
352	3. Gubitak po osnovu smanjenja odloženih poreskih sredstava iz prethodnih godina i kreiranja odloženih poreskih obaveza	282		0	0
	Đ. NETO DOBITAK (277-278-280+281-282)	283		29.569	120.287
	E. NETO GUBITAK (278-277+280-281+282)	284		0	0
	Ž. NETO DOBITAK KOJI PRIPADA MANJINSKIM ULAGAČIMA	285		0	0
	Z. NETO DOBITAK KOJI PRIPADA VLASNICIMA MATIČNOG PRAVNOG LICA	286		0	0
	I. ZARADA PO AKCIJI	287		0	0

Grupa računa	Pozicija	AOP	Napomena broj	Iznos 000 RSD	
				Tekuća godina	Prethodna godina
1	2	3	4	5	6
	1. Osnovna zarada po akciji (u dinarima bez para)	288		0	0
	2. Umanjena (razvodnjena) zarada po akciji (u dinarima bez para)	289		0	0

### Bilans stanja za period 01.01.-30.06.2012. godine

Grupa računa	Pozicija	AOP	Napomena broj	Iznos 000 RSD	
				Tekuća godina	Stanje na 31.12.2011
1	2	3	4	5	6
	A K T I V A A. STALNA IMOVINA - ULAGANJA (002+003+004+005+009)	001		606.638	642.454
0	I. NEUPLAĆENI UPISANI KAPITAL	002		0	0
01, osim 012	II. NEMATERIJALNA ULAGANJA (IMOVINA)	003		46.183	30.125
012	III. GUDVIL (GOODWILL)	004		0	0
02	IV. NEKRETNINE, POSTROJENJA, OPREMA I BIOLOŠKA SREDSTVA (006+007+008)	005		463.522	458.893
020, 022, 023, 026, 027 deo, 028 deo i 029	1. Nekretnine, postrojenja i oprema koji služe za obavljanje delatnosti	006		299.405	294.776
021, 027 deo, 028 deo	2. Biološka sredstva	007		0	0
024, 027 deo, 028 deo	3. Investicione nekretnine	008		164.117	164.117
033	V. DUGOROČNI FINANSIJSKI PLASMANI (010+014)	009		96.934	153.436
	1. Učešća u kapitalu (011+012+013)	010		16.368	19.187
030, 039 deo	a) zavisnih pravnih lica	011		0	0
031, 039 deo	b) ostalih povezanih (pridruženih) pravnih lica	012		0	0
032, 039 deo	v) ostalih pravnih lica	013		16.368	19.187
	2. Ostali dugoročni finansijski plasmani (015+016+017)	014		80.566	134.249
033 deo, 039 deo	a) u povezana pravna lica - matična i zavisna	015		0	0
033 deo, 039 deo	b) u ostala povezana pravna lica	016		0	0
od 034 do 038, osim 037 i 039 deo	v) ostali dugoročni finansijski plasmani	017		80.566	134.249
	B. OBRTNA IMOVINA - POTRAŽIVANJA (019+020+021+034)	018		1.873.120	1.868.176
10, 13, 15	I. ZALIHE	019		8.383	38.470
14	II. STALNA SREDSTVA NAMENJENA PRODAJI I SREDSTVA POSLOVANJA KOJE SE OBUSTAVLJA	020		0	0
	III. KRATKOROČNA POTRAŽIVANJA, PLASMANI I GOTOVINA (022+023+024+028+029+030+031+032+033)	021		1.864.736	1.829.706
20, 21 i 22, osim 223	1. Potraživanja	022		124.066	145.105
223	2. Potraživanja za više plaćen porez na dobitak	023		3.934	1.965
	3. Kratkoročni finansijski plasmani (025+026+027)	024		534.514	495.311

Grupa računa	Pozicija	AOP	Napomena broj	Iznos 000 RSD	
				Tekuća godina	Stanje na 31.12.2011
1	2	3	4	5	6
230, 239 deo	a) u povezana pravna lica - matična i zavisna	025		0	0
231, 239 deo	b) u ostala povezana pravna lica	026		0	0
od 232 do 238, osim 237, 239 deo	v) ostali kratkoročni finansijski plasmani	027		534.514	495.311
24	4. Gotovinski ekvivalenti i gotovina	028		1.017.959	1.002.146
26	5. Porez na dodatu vrednost	029		0	0
27, osim 274, 275, 276 i 278	6. Aktivna vremenska razgraničenja	030		9.106	5.801
274	7. Unapred plaćeni troškovi pribave osiguranja	031		150.080	156.313
275	8. Prenosna premija osiguranja i saosiguranja koja pada na teret saosiguravača i reosiguravača	032		0	0
276	9. Rezervisane štete osiguranja i saosiguranja koje padaju na teret saosiguravača i reosiguravača	033		25.078	23.065
278	IV. ODLOŽENA PORESKA SREDSTVA	034		0	0
	V. POSLOVNA IMOVINA (001 + 018)	035		2.479.758	2.510.630
29	G. GUBITAK IZNAD VISINE KAPITALA	036		0	0
	D. UKUPNA AKTIVA (035 + 036)	037		2.479.758	2.510.630
88	Đ. VANBILANSNA AKTIVA	038		0	0
	P A S I V A A. KAPITAL I REZERVE (102+107+108+109+110-111+112-115-116)	101		677.459	736.921
	I. OSNOVNI I OSTALI KAPITAL (103 + 104 + 105 + 106)	102		447.714	447.714
300	1. Akcijski kapital	103		447.714	447.714
303 i 304	2. Državni i društveni kapital	104		0	0
306 i 307	3. Ulozi društva za uzajamno osiguranje	105		0	0
301 i 309	4. Udeli i ostali kapital	106		0	0
31	II. NEUPLAĆENI UPISANI KAPITAL	107		0	0
32	III. REZERVE	108		685	685
330 i 331	IV. REVALORIZACIONE REZERVE	109		90.558	90.558
332	V. NEREALIZOVANI DOBICI PO OSNOVU HOV RASPOLOŽIVIH ZA PRODAJU	110		0	0
333	VI. NEREALIZOVANI GUBICI PO OSNOVU HOV RASPOLOŽIVIH ZA PRODAJU	111		63.523	60.703
34	V. NERASPOREĐENA DOBIT (113+114)	112		202.024	258.667
340	1. Neraspoređena dobit ranijih godina	113		172.455	107.304
341 i 342	2. Neraspoređena dobit tekuće godine	114		29.569	151.363
35	VI. GUBITAK DO VISINE KAPITALA	115		0	0
037 i 237	VII. OTKUPLJENE SOPSTVENE AKCIJE	116		0	0
	B. REZERVISANJA I OBAVEZE (118+124+128+137+147)	117		1.799.013	1.860.013
	I. DUGOROČNA REZERVISANJA (119+120+121+122+123)	118		165.435	160.467
400	1. Matematička rezerva životnih osiguranja	119		0	0
401	2. Rezervisanja za učešće u dobiti	120		0	0
402	3. Rezervisanja za izravnjanje rizika	121		138.993	138.993
405	4. Rezervisanja za bonuse i popuste	122		0	0

Grupa računa	Pozicija	AOP	Napomena broj	Iznos 000 RSD	
				Tekuća godina	Stanje na 31.12.2011
1	2	3	4	5	6
403, 404, 406 i 409	5. Druga dugoročna rezervisanja	123		26.442	21.474
	II. DUGOROČNE OBAVEZE (125 + 126 + 127)	124		19.560	20.156
411	a) prema matičnim i zavisnim pravnim licima	125		0	0
412	b) prema ostalim povezanim pravnim licima	126		0	0
410 i od 413 do 419	v) ostale dugoročne obaveze	127		19.560	20.156
	III. KRATKOROČNE OBAVEZE (129+133+134+135+136)	128		68.209	73.429
	1. Kratkoročne finansijske obaveze (130 + 131 + 132)	129		9.777	15.810
420	a) prema matičnim i zavisnim pravnim licima	130		0	0
421	b) prema ostalim povezanim pravnim licima	131		0	0
od 422 do 429 osim 427	v) ostale kratkoročne finansijske obaveze	132		9.777	15.810
427	2. Obaveze po osnovu stalnih sredstava namenjenih prodaji i sredstava poslovanja koje se obustavlja	133		0	0
43	3. Obaveze po osnovu šteta i ugovorenih iznosa	134		3.117	20
44, 45, 46, 47, osim 474	4. Obaveze za premiju, zarade i druge obaveze	135		55.315	46.977
474	5. Obaveze za porez iz rezultata	136		0	10.622
	IV. PASIVNA VREMENSKA RAZGRANIČENJA (138+142+146)	137		1.529.120	1.589.272
	1. Prenosne premije (139 + 140 + 141)	138		717.203	741.427
490	a) životnih osiguranja	139		0	0
491	b) neživotnih osiguranja	140		717.203	741.427
492	v) saosiguranja, reosiguranja i retrocesija	141		0	0
	2. Rezervisane štete (143 + 144 + 145)	142		779.038	811.876
493	a) životnih osiguranja	143		0	0
494	b) neživotnih osiguranja	144		779.038	811.876
495	v) udeli u štetama saosiguranja, reosiguranja i retrocesija	145		0	0
od 496 do 499, osim 497	3. Druga pasivna vremenska razgraničenja	146		32.878	35.969
497	V. ODLOŽENE PORESKE OBAVEZE	147		16.689	16.689
	V. UKUPNA PASIVA (101 + 117)	148		2.479.758	2.510.630
89	G. VANBILANSNA PASIVA	149		0	0

## Zaključak

Društvo je u 2012. godini ostvarilo neto dobit u iznosu od 29.569.070,18 dinara.

Društvo je tokom godine bilo likvidno i sve obaveze izmirivane su u roku.


Postignuta je visoka ažurnost u rešavanju podnetih odštetnih zahteva.

U skladu sa izmenama MRS 39 i MSFI 7, počev od 1.7.2008. godine omogućeno je da se finansijska sredstva koja su bila klasifikovana u kategoriju sredstva koja se procenjuju po fer vrednosti i za koja su odstupanja po fer vrednosti na dan procene iskazuju kao prihodi i rashodi u bilansu uspeha, reklasifikovati (prevesti) u neku drugu kategoriju finasijskih sredstava – HOV kojima se trguje prevode se u HOV raspoložive za prodaju. Ovim prevođenjem omogućeno je da se odstupanje od fer vrednosti iskazuju kroz bilans stanja tj. preko revalorizacionih rezervi, a ne kroz bilans uspeha, što u poslovnim knjigama Društva na dan 30.06.2012. godine iznosi 63.522.500,00 dinara.

Svojim dopisom od 4.3.2009. godine NBS je svim Društvima za osiguranje skrenula pažnju na neophodnost dodatnog opreza kod ostvarene neraspoređene dobiti iz tekuće i prethodnih godina ukoliko su u poslovnim knjigama Društva iskazani nerealizovani gubici na kontu 333.

Ovo znači da Društva za osiguranje mogu raspolagati samo delom dobitka koji prevazilazi visinu iskazanih nerealizovanih gubitaka (63.522.500,00 Dinara). Deo dobitka koji je jednak vrednosti iskazanoj na kontu 333 - nerealizovani gubici ne treba raspoređivati, već zadržati u obliku neraspoređene dobiti do momenta realizacije nerealizovanih gubitaka.

Finansijski direktor



Pavo Vuksanović

Zakonski zastupnik



U Beogradu, avgust 2012. godine

Бр. 07-1816/14.08.2012Komisija za hartije od vrednosti  
Omladinskih brigada 1, VII sprat  
11000 Beograd**IZJAVA**

Lica odgovornih za sastavljanje godišnjeg izveštaja

Vučeta Mandić – Generalni direktor – zakonski zastupnik Društva

Pavo Vuksanović – finansijski direktor

Prema našem najboljem saznanju godišnjeg finansijskog izveštaja sastavljen je uz primenu MRS finansijskog izveštavanja i daje istinito i objektivno podatke o imovini, obavezama, finansijskom položaju i poslovanju, dobitima i gubicima, tokovima gotovine i promenama na kapitalu javnog Društva.

Davaoci izjave:

Vučeta Mandić

7/11 

Pavo Vuksanović





Период извештавања:

од

01/01/2012

до

30/06/2012

## Полугодишњи финансијски извештај за осигуравајућа друштва ПФИ-ОСИГ/РЕ

Пословно име: **AMS osiguranje ad**

Матични број (МБ): **17176471**

Поштански број и место: **11000**

**Beograd**

Улица и број: **Ruzveltova 16**

Адреса е-поште: **info@ams.co.rs**

Интернет адреса: **www.ams.co.rs**

Консолидовани/Појединачни: **pojedinačni**

Усвојен (да/не): **da**

Ревидиран (да/не): **ne**

Друштва субјекта консолидације:\*

Седиште:

МБ:

Особа за контакт: **Vera Blagojević**

(уноси се само име и презиме особе за контакт)

Телефон: **011/3084950**

Факс: **3084551**

Адреса е-поште: **info@ams.co.rs**

Презиме и име: **Vučeta Mandić**

(особа овлашћена за заступање)

\*Попуњава се у случају сачињавања консолидованог полугодишњег финансијског извештаја



БИЛАН УСПЕХА

Облици	A09	Износ	
		31.12.2019. (prethodno razdoblje)	31.12.2018. (prethodno razdoblje)
I	II	III	IV
<b>A. POSLOVNI PRIHODI I RASKODI</b>			
<b>POSLOVNI (FINANCIJSKI) PRIHODI (201-209-210-211+217+218)</b>	201	573.770	573.224
1. Приходи од премоја осигурња и касногосп. (201-204-205-206-207-208)	202	467.845	728.896
1.1. Обавезна премоја животна осигурња и касногосп.	203		
1.2. Обавезна премоја неживотно осигурња и касногосп.	204	474.458	701.747
1.3. Премоја премоја у осигурња - готовина	205		
1.4. Премоја премоја у дебиторима	206	6.624	5.693
1.5. Побољша премоја премоја осигурња и касногосп.	207		
1.6. Остале премоје премоја осигурња и касногосп.	208	24.224	44.452
2. Приходи од премоја ресурсирања и реинвестира (210-211-212-213-214)	210		
2.1. Обавезна премоја ресурсирања и реинвестира	211		
2.2. Побољша на остале ресурсирања и реинвестира	212		
2.3. Премоја премоја у дебиторима ресурсирања и реинвестира	213		
2.4. Побољша премоја премоја ресурсирања и реинвестира	214		
2.5. Остале премоје премоја ресурсирања и реинвестира	215		
2.6. Побољша премоја премоја осигурња, ресурсирања и реинвестира на ванбилансу рачун	216		
2.7. Приходи од накнаде касногосп. премоја на ванбилансу рачун	217	167.747	101.942
2.8. Остали премоји премоја	218	19.793	26.871
<b>POSLOVNI (FINANCIJSKI) RASKODI (221-228-229-231-240-249-250-251)</b>	220	402.512	444.276
1. Расходи на административне и функционалне доприносе (221-222-223-224-225-226-227)	221	46.721	37.896
1.1. Материјални расходи животна осигурња, осим доброволног пензионог осигурња	222		
1.2. Материјални расходи доброволног пензионог осигурња	223		
1.3. Доприноси на пензиону	224	11.687	12.018
1.4. Доприноси допринос	225		
1.5. Доприноси Грдничном фонду	226	28.354	25.029
1.6. Расходи на ванбилансу рачун	227		
1.7. Остали расходи на административне и функционалне доприносе	228	26.759	
2. Расходи на накнаду штете и уштедањем чланова (229-230-231+232+233-234-235)	229	374.267	414.322
2.1. Пензионери штете и уштедањем животна осигурња	230		
2.2. Пензионери штете и уштедањем неживотно осигурња	231	321.344	363.817
2.3. Пензионери штете - уштедањем у животна осигурња	232		
2.4. Пензионери штете - уштедањем у неживотно осигурња и реинвестира	233		
2.5. Расходи на накнаду, процену, одштетување и остале накнаде штете и уштедањем чланова	234	54.719	60.395
2.6. Приходи од уштедањем неживотно осигурња у накнаду штете	235		
2.7. Приходи од уштедањем у дебиторима и реинвестира у накнаду штете	236		
<b>3. Развојна штета - повећања (238-239-240-241+242-243-244-245+)</b>	238		
3.1. Развојна штета - повећања (238-239-240-241+242-243-244-245+)	239	22.827	42.284
3.1.1. Развојна штета животна осигурња	240		
3.1.2. Развојна штета неживотно осигурња	241	17.484	10.822
3.1.3. Развојна штета неживотно осигурња	242	50.201	71.251
3.1.4. Развојна штета осигурња, ресурсирања и реинвестира	243		1.460
3.1.5. Развојна штета осигурња, ресурсирања и реинвестира	244		1.292
3.1.6. Побољша развојна штета - штета осигурња, ресурсирања и реинвестира у штетима	245		
3.2. Остале развојне штете - штета осигурња, ресурсирања и реинвестира у штетима	246		
3.3. Порез - приходи по основу заноса	247	19.471	13.484
3.4. Побољша остале развојне штете - штета	248		
3.5. Остале штете развојне штете - штета	249		
3.6. Расходи на ванбилансу рачун	250		
3.7. Расходи на ванбилансу рачун и уштедањем (ванбилансу) средњих техничких резерва	251	10.922	47.622
3.8. Остале развојне штете	252		
<b>B. ДОБИТ - БРУТО ПОСЛОВНИ РЕЗУЛТАТ (261-219)</b>	260	475.267	479.948
<b>У ГУБИТАК - БРУТО ПОСЛОВНИ РЕЗУЛТАТ (219-261)</b>	261		
<b>Г. ПРИБИЛИЦИ СПРОЗНАЈЉА ОСИГУРАЊА (264-269-266-268)</b>	264	372.243	264.208
1. Приходи од кредитовања (264-267-268-269)	265	275.241	246.944
1.1. Приходи	266	30.692	24.102
1.2. Остале прилике кредитовања	267	244.549	222.842
1.3. Приходи од развојних прилика кредитовања - повећања	268		
1.4. Приходи од развојних прилика кредитовања - смањења	269	6.225	12.215
2. Приходи од уштедањем (264+267+268+269)	270	97.002	47.465
2.1. Непоштом	271	1.964	732
2.2. Приходи од уштедањем, инвестира, услуга и неинвестира преко посредника	272	45.707	13.771
2.3. Приходи од уштедањем, инвестира, услуга и остали неинвестира преко посредника	273	49.200	22.962
2.4. Остале прилике кредитовања	274		
2.5. Остале прилике кредитовања осигурња	275		
2.6. Прилике од дебиторима и реинвестира	276		
<b>ПОСЛОВНА ДОБИТ - НЕТО ПОСЛОВНИ РЕЗУЛТАТ (262-264)</b>	262	100.424	114.881
<b>ПОСЛОВНИ ГУБИТАК - НЕТО ПОСЛОВНИ РЕЗУЛТАТ (264-262-263)</b>	263		
1. Финансијски приходи - осим финансијских прихода по основу средстава техничких резерва	264	4.920	5.924
2. Финансијски расходи - осим финансијских расхода по основу средстава техничких резерва	265	5.079	12.288
3. Приходи од уштедањем, инвестира, услуга и остали приходи	266	90.942	47.497
4. Расходи по основу одобретења имовине и остали расходи	267	116.884	42.942
<b>И. ДОБИТАК НА РЕДОВНОГ ПОСЛОВАЊА ПРЕ ОПОРЕЗИВАЊА (267+268+271-276-279-272)</b>	278	33.252	133.462
<b>И. ГУБИТАК НА РЕДОВНОГ ПОСЛОВАЊА ПРЕ ОПОРЕЗИВАЊА (267+271-272-267-268-271)</b>	279		
<b>И. НЕТО ДОБИТАК ПОСЛОВАЊА КОЈЕ СЕ ОКУПАВАЈУ</b>	278		
<b>И. НЕТО ГУБИТАК ПОСЛОВАЊА КОЈЕ СЕ ОКУПАВАЈУ</b>	279		
<b>И. ДОБИТАК ПРЕ ОПОРЕЗИВАЊА (273+274-274-276)</b>	277	32.664	133.462
<b>И. ГУБИТАК ПРЕ ОПОРЕЗИВАЊА (274-274+273-275)</b>	276		
<b>И. ПОРЕЗ НА ДОБИТАК</b>	277		
1. Порез на добитак	278	3.299	13.362
2. Добитак по основу одобрења одобрења поресних средстава и смањења одобрења поресних средстава	279		
3. Губитак по основу смањења одобрења поресних средстава на прилике поресна и смањења одобрења поресна средства	280		
<b>И. НЕТО ДОБИТАК (273+274-280-281-282)</b>	281	29.365	120.100
<b>И. НЕТО ГУБИТАК (273+274-280-281-282)</b>	282		
<b>И. НЕТО ДОБИТАК НЕКИ ПРИЛИКА МАЈОРНСКИМ ДЕЈАВИМА</b>	283		
<b>И. НЕТО ДОБИТАК КОЈИ ПРИЛИКА МАЈОРНСКИМ ДЕЈАВИМА ПРЕ ОПОРЕЗИВАЊА</b>	284		
1. ЗАПАДА ПО АКЦИЈА	285		
2. Сопствени акцији по акцији (у денаријама без пореза)	286		
3. Накнаде (ванбилансу) пореза на акцији (у денаријама без пореза)	287		



*Mandižević*

ИЗВЕШТАЈ О ТОКОВИМА ГОТОВИНЕ

од 01.01. до 30.06.2012.

у изјављеним динарима

Позиција	АОП	Износ	
		01.01.-30.06. текуће године	01.01.-30.06. претходне године
1	2	3	4
<b>A. ТОКОВИ ГОТОВИНЕ ИЗ ПОСЛОВНИХ АКТИВНОСТИ</b>			
I Приливи готовине из пословних активности (1 до 5)	301	766,378	773,559
1. Премија осигурања и саосигурања и примљени аванси	302	706,650	718,018
2. Премије реосигурања и ретроцесија	303		
3. Приливи од учешћа у накнади штета	304		
4. Примљене камате из пословних активности	305		60
5. Остали приливи из редовног пословања	306	59,728	55,481
II Одливи готовине из пословних активности (1 до 9)	307	817,569	815,670
1. Накнаде штета и уговорених износа из осигурања, удели у штетама из саосигурања и дати аванси	308	316,323	346,119
2. Накнаде штета и удели у штетама из реосигурања и ретроцесија	309		
3. Премије саосигурања, реосигурања и ретроцесија	310	6,434	8,482
4. Зараде, накнаде зарада и остали лични расходи	311	126,448	149,765
5. Остали трошкови спровођења осигурања	312	271,437	244,239
6. Плаћене камате	313		
7. Порез на добитак	314	5,255	3,632
8. Плаћања по основу осталих јавних прихода	315	52,012	45,310
9. Остали одливи готовине из редовног пословања	316	39,660	18,123
III Нето прилив готовине из пословних активности (I-II)	317		
IV Нето одлив готовине из пословних активности (II-I)	318	51,191	42,111
<b>B. ТОКОВИ ГОТОВИНЕ ИЗ АКТИВНОСТИ ИНВЕСТИРАЊА</b>			
I Приливи готовине из активности инвестирања (1 до 5)	319	587,799	1,457,232
1. Продаја акција и удела (нето приливи)	320		191,420
2. Продаја нематеријалних улагања, некретнина, постројења, опреме и биолошких средстава	321		
3. Остали финансијски пласмани - депоновања и улагања (нето приливи)	322	534,806	1,200,730
4. Примљене камате из активности инвестирања	323	51,559	61,904
5. Примљене дивиденде и учешћа у резултату	324	1,434	178
II Одливи готовине из активности инвестирања (1 до 4)	325	520,895	1,109,565
1. Куповина акција и удела (нето одливи)	326		230,221
2. Куповина нематеријалних улагања, некретнина, постројења, опреме и биолошких средстава	327	42,707	33,132
3. Остали финансијски пласмани - депоновања и улагања (нето одливи)	328	476,697	844,243
4. Плаћене камате	329	1,491	1,969
III Нето прилив готовине из активности инвестирања (I-II)	330	66,904	347,667
IV Нето одлив готовине из активности инвестирања (II-I)	331		
<b>B. ТОКОВИ ГОТОВИНЕ ИЗ АКТИВНОСТИ ФИНАНСИРАЊА</b>			
I Приливи готовине из активности финансирања (1 до 3)	332		1
1. Уваћање основног капитала	333		
2. Дугорочни и краткорочни кредити (нето приливи)	334		1
3. Остале дугорочне и краткорочне обавезе	335		
II Одливи готовине из активности финансирања (1 до 4)	336	26,044	5,844
1. Откуп сопствених акција и удела	337		
2. Дугорочни и краткорочни кредити и остале обавезе (нето одливи)	338	5,307	4,906
3. Финансијски лизинг	339	824	938
4. Исплаћене дивиденде учешћа у резултату	340	19,913	
III Нето прилив готовине из активности финансирања (I-II)	341		
IV Нето одлив готовине из активности финансирања (II-I)	342	26,044	5,843
G. СВЕГА ПРИЛИВИ ГОТОВИНЕ (301+319+332)	343	1,364,177	2,230,792
Д. СВЕГА ОДЛИВИ ГОТОВИНЕ (307+325+336)	344	1,384,508	1,931,079
Ђ. НЕТО ПРИЛИВИ ГОТОВИНЕ (343-344)	345		299,713
Е. НЕТО ОДЛИВИ ГОТОВИНЕ (344-343)	346	10,331	
Ж. ГОТОВИНА НА ПОЧЕТКУ ОБРАЧУНСКОГ ПЕРИОДА	347	1,002,146	353,994
З. ПОЗИТИВНЕ КУРСНЕ РАЗЛИКЕ ПО ОСНОВУ ПРЕРАЧУНА ГОТОВИНЕ	348	30,313	9,963
И. НЕГАТИВНЕ КУРСНЕ РАЗЛИКЕ ПО ОСНОВУ ПРЕРАЧУНА ГОТОВИНЕ	349	4,169	10,928
Ц. ГОТОВИНА НА КРАЈУ ОБРАЧУНСКОГ ПЕРИОДА (345-346+347+348-349)	350	1,018,049	652,442



IZVEŠTAJ O PROMENAMA NA KAPITALU

Pozicije	31.12.12		31.12.11		31.12.10		31.12.09		31.12.08		31.12.07		31.12.06		31.12.05		31.12.04		31.12.03		31.12.02		31.12.01		
	1	2	3	4	5	6	7	8	9	10	11	12	13	14	15	16	17	18	19	20	21	22	23	24	
Почетно стање или стање на дан 01.01. претходне године	401	447134	427	431	470	400	523	30550	543	110607	177	65664	811	836	831	47406	836	47406	716	42014	721				
Измена материјално значајних грешака и промена рачуноводствених политика - позитивне позиције	402	420	432	476	503	524	516	578	612	612	612	612	612	612	612	612	612	612	612	612	612	612	612	612	612
Измена материјално значајних грешака и промена рачуноводствених политика - негативне позиције	403	430	433	477	501	525	531	579	613	613	613	613	613	613	613	613	613	613	613	613	613	613	613	613	613
Кориговано почетно стање или стање на дан 01.01. претходне године (р.бр. 1+2-3)	404	447134	430	474	470	502	500	528	30550	532	110607	178	65664	814	830	804	47402	830	47402	714	42014	724			
Смисао акција	405	405	405	405	405	405	405	405	405	405	405	405	405	405	405	405	405	405	405	405	405	405	405	405	405
Повећање ревалоризационих резерви и нерезервисаних добита по основу ХОБ расположивих за продају	406	406	406	406	406	406	406	406	406	406	406	406	406	406	406	406	406	406	406	406	406	406	406	406	406
Смњеник ревалоризационих резерви	407	407	407	407	407	407	407	407	407	407	407	407	407	407	407	407	407	407	407	407	407	407	407	407	407
Нерезервисани губици по основу ХОБ расположивих за продају	408	408	408	408	408	408	408	408	408	408	408	408	408	408	408	408	408	408	408	408	408	408	408	408	408
Често добијени периоди	409	409	409	409	409	409	409	409	409	409	409	409	409	409	409	409	409	409	409	409	409	409	409	409	409
Често губитни периоди	410	410	410	410	410	410	410	410	410	410	410	410	410	410	410	410	410	410	410	410	410	410	410	410	410
Стечени сопствених акција (смњеник капитала повећањем објектних ставки)	411	411	411	411	411	411	411	411	411	411	411	411	411	411	411	411	411	411	411	411	411	411	411	411	411
Продај/купбене сопствених акција (повећање капитала смњеником објектних ставки)	412	412	412	412	412	412	412	412	412	412	412	412	412	412	412	412	412	412	412	412	412	412	412	412	412
Пренос једног на други облик капитала - позитивне позиције	413	413	413	413	413	413	413	413	413	413	413	413	413	413	413	413	413	413	413	413	413	413	413	413	413
Пренос једног на други облик капитала - смњеник капитала	414	414	414	414	414	414	414	414	414	414	414	414	414	414	414	414	414	414	414	414	414	414	414	414	414
Смњеник капитала по основу реализације дивиденди	415	415	415	415	415	415	415	415	415	415	415	415	415	415	415	415	415	415	415	415	415	415	415	415	415
Смњеник капитала по основу обавеза према запосленима	416	416	416	416	416	416	416	416	416	416	416	416	416	416	416	416	416	416	416	416	416	416	416	416	416
Остата повећања позиција	417	417	417	417	417	417	417	417	417	417	417	417	417	417	417	417	417	417	417	417	417	417	417	417	417
Остата смњеника позиција	418	418	418	418	418	418	418	418	418	418	418	418	418	418	418	418	418	418	418	418	418	418	418	418	418
Укупна повећања по рачунима у претходној години (р.бр. 5+6+8+9+10+11+12+13)	419	419	419	419	419	419	419	419	419	419	419	419	419	419	419	419	419	419	419	419	419	419	419	419	419
Укупна смњеника по рачунима у претходној години (р.бр. 7+12+14+15+16+18)	420	420	420	420	420	420	420	420	420	420	420	420	420	420	420	420	420	420	420	420	420	420	420	420	420
Крајње стање или стање на дан 31.12. претходне године (р.бр. 4+19-20)	421	447134	438	482	488	510	512	536	30550	542	110607	177	65664	811	847	875	885	875	717	42014	732				
Почетно стање или стање на дан 01.01. текуће године	422	447134	438	482	487	511	516	536	30550	542	110607	177	65664	811	847	875	885	875	717	42014	732				
Измена материјално значајних грешака и промена рачуноводствених политика - позитивне позиције	423	443	446	488	512	537	564	585	624	630	634	630	630	630	630	630	630	630	630	630	630	630	630	630	630
Измена материјално значајних грешака и промена рачуноводствених политика - негативне позиције	424	441	445	485	508	533	561	586	625	631	635	631	631	631	631	631	631	631	631	631	631	631	631	631	631
Кориговано почетно стање или стање на дан 01.01. текуће године (р.бр. 22+23-24)	425	447134	442	486	490	514	515	536	30550	540	110607	177	65664	810	847	875	885	875	717	42014	732				
Смисао акција	426	426	426	426	426	426	426	426	426	426	426	426	426	426	426	426	426	426	426	426	426	426	426	426	426
Повећање ревалоризационих резерви и нерезервисаних добита по основу ХОБ расположивих за продају	427	427	427	427	427	427	427	427	427	427	427	427	427	427	427	427	427	427	427	427	427	427	427	427	427
Смњеник ревалоризационих резерви	428	428	428	428	428	428	428	428	428	428	428	428	428	428	428	428	428	428	428	428	428	428	428	428	428
Нерезервисани губици по основу ХОБ расположивих за продају	429	429	429	429	429	429	429	429	429	429	429	429	429	429	429	429	429	429	429	429	429	429	429	429	429
Често добијени периоди	430	430	430	430	430	430	430	430	430	430	430	430	430	430	430	430	430	430	430	430	430	430	430	430	430
Често губитни периоди	431	431	431	431	431	431	431	431	431	431	431	431	431	431	431	431	431	431	431	431	431	431	431	431	431
Стечени сопствених акција (смњеник капитала повећањем објектних ставки)	432	432	432	432	432	432	432	432	432	432	432	432	432	432	432	432	432	432	432	432	432	432	432	432	432
Продај/купбене сопствених акција (повећање капитала смњеником објектних ставки)	433	433	433	433	433	433	433	433	433	433	433	433	433	433	433	433	433	433	433	433	433	433	433	433	433
Пренос једног на други облик капитала - позитивне позиције	434	434	434	434	434	434	434	434	434	434	434	434	434	434	434	434	434	434	434	434	434	434	434	434	434
Пренос једног на други облик капитала - смњеник капитала	435	435	435	435	435	435	435	435	435	435	435	435	435	435	435	435	435	435	435	435	435	435	435	435	435
Смњеник капитала по основу реализације дивиденди	436	436	436	436	436	436	436	436	436	436	436	436	436	436	436	436	436	436	436	436	436	436	436	436	436
Смњеник капитала по основу обавеза према запосленима	437	437	437	437	437	437	437	437	437	437	437	437	437	437	437	437	437	437	437	437	437	437	437	437	437
Остата повећања позиција	438	438	438	438	438	438	438	438	438	438	438	438	438	438	438	438	438	438	438	438	438	438	438	438	438
Остата смњеника позиција	439	439	439	439	439	439	439	439	439	439	439	439	439	439	439	439	439	439	439	439	439	439	439	439	439
Укупна повећања по рачунима у текућој години (р.бр. 26+27+29+30+31+32+34+39)	440	440	440	440	440	440	440	440	440	440	440	440	440	440	440	440	440	440	440	440	440	440	440	440	440
Укупна смњеника по рачунима у текућој години (р.бр. 28+33+35+36+37+38)	441	441	441	441	441	441	441	441	441	441	441	441	441	441	441	441	441	441	441	441	441	441	441	441	441
Крајње стање или стање на дан 30.06. текуће године (р.бр. 25+40-41)	442	447134	438	486	490	512	515	536	30550	542	110607	177	65664	811	847	875	885	875	717	42014	732				

*Mandić*

