


AKCIONARSKO DRUŠTVO AERODROM NIKOLA TESLA BEOGRAD

objavljuje:

IZVEŠTAJ ZA TREĆI KVARTAL koji sadrži podatke za devet meseci poslovne godine

U skladu sa članom 53. Zakona o Tržištu kapitala (Službeni glasnik RS broj 31/2011) i u skladu sa Pravilnikom o Sadržini, formi i načinu objavljivanja godišnjih, polugodišnjih i kvartalnih izveštaja Javnih Društava (Službeni glasnik RS broj 14/2012) koji je objavila Komisija za HoV.



2012
GODINA



AD AERODROM NIKOLA TESLA BEOGRAD
11180 BEOGRAD 59
Matični broj 07036540
PIB 100000539

SADRŽAJ

1. FINANSIJSKI IZVEŠTAJI

1.1. BILANS STANJA

1.2. BILANS USPEHA


1.3. IZVEŠTAJ O TOKOVIMA GOTOVINE

1.4. IZVEŠTAJ O PROMENAMA NA KAPITALU

1.5. NAPOMENE UZ FINANSIJSKE IZVEŠTAJE

2. IZVEŠTAJ O POSLOVANJU

3. IZJAVE LICA odgovornih za sastavljanje izveštaja



AD AERODROM NIKOLA TESLA BEOGRAD
11180 BEOGRAD 59
Matični broj 07036540
PIB 100000539

AKCIONARSKI DROŽEVITVO
AERODROM NIKOLA TESLA
09 7301
2012. god.

FINANSIJSKI IZVEŠTAJI ZA I-IX 2012. GODINE

1. BILANS STANJA NA DAN 30.09.2012. god.
2. BILANS USPEHA ZA I-IX 2012. god.
3. IZVEŠTAJ O TOKOVIMA GOTOVINE ZA I-IX 2012. god.
4. IZVEŠTAJ O PROMENAMA NA KAPITALU ZA I-IX 2012. god.
5. NAPOMENE UZ FINANSIJSKE IZVEŠTAJE ZA I-IX 2012. god.

Beograd, 05.11.2012. godine



BILANS STANJA na dan 30.09.2012.godine

u hiljadama dinara

Grupa računa, račun	POZICIJA	AOP	Napomena br.	Iznos	
				Tekuća godina 30.09.2012.	Prethodna godina 31.12.2011.
1	2	3	4	5	6
	AKTIVA				
	A. STALNA IMOVINA (002+003+004+005+009)	001		20,897,113	20,551,656
0 0	I. NEUPLAĆENI UPISANI KAPITAL	002			
012	II. GOODWILL	003			
01 bez 012	III. NEMATERIJALNA ULAGANJA	004	17	5,264	6,234
	IV. NEKRETNINE, POSTROJENJA, OPREMA I BIOLOŠKA SREDSTVA (006+007+008)	005	17	20,795,280	20,449,408
020.022.023.026 027 (deo). 028 (deo). 029	1. Nekretnine, postrojenja i oprema	006	17	20,780,382	20,434,510
024.027 (deo). 028 (deo)	2. Investicione nekretnine	007	17	14,476	14,476
021.025.027 (deo) i 028 (deo)	3. Biološka sredstva	008	17	422	422
	V. DUGOROČNI FINANSIJSKI PLASM. (010+011)	009		96,569	96,014
030 do 032. 039 (deo)	1. Učešće u kapitalu	010	18	48	205
033 do 038. 039 (deo) minus 037	2. Ostali dugoročni finansijski plasmani	011	18a	96,521	95,809
	B. OBRтна IMOVINA (013+014+015)	012		4,393,974	4,508,114
10 do 13. 15	I. ZALIHE	013	19	248,328	156,623
14	II. STALNA SREDSTVA NAMENJENA PRODAJI I SREDSTVA POSLOVANJA KOJA SE OBUSTAVLJAJU	014		-	-
	III. KRATKOROČNA POTRAŽIVANJA, PLASMANI I GOTOVINA (016+017+018+019+020)	015		4,145,646	4,351,491
20.21 i 22. osim 223	1. Potraživanja	016	20	1,767,472	1,611,954
223	2. Potraživanja za više plaćeni porez na dobitak	017		2,578	43,248
23 minus 237	3. Kratkoročni finansijski plasmani	018	21	1,984,309	2,478,614
24	4. Gotovinski ekvivalenti i gotovina	019	22	267,325	73,304
27 i 28 osim 288	5. Porez na dodatu vrednost i aktivna vremenska razgraničenja	020	23	123,962	144,371
288	V. ODLOŽENA PORESKA SREDSTVA	021		-	-
	G. POSLOVNA IMOVINA (001+012 +021)	022		25,291,087	25,059,770
29	D. GUBITAK IZNAD VISINE KAPITALA	023			
	Dj. UKUPNA AKTIVA (022+023)	024		25,291,087	25,059,770
88	E. VANBILANSNA AKTIVA	025	35	345,175	363,186
	PASIVA				
	A. KAPITAL (102+103+104+105+106-107+108-109-110)	101		22,953,156	22,914,998
30	I. OSNOVNI KAPITAL	102	24	20,573,610	20,573,610
31	II. NEUPLAĆENI UPISANI KAPITAL	103		-	-
32	III. REZERVE	104	25	1,297,787	761,355
330 i 331	IV. REVALORIZACIONE REZERVE	105		-	-
332	V. NEREALIZOVANI DOBICI PO OSNOVU HoV	106		-	-
333	VI. NEREALIZOVANI GUBICI PO OSNOVU HoV	107	26	417	260
34	VII. NERASPOREĐENI DOBITAK	108	27	1,082,176	1,580,293
35	VIII. GUBITAK	109		-	-
037 i 237	IX. OTKUPLJENE SOPSTVENE AKCIJE	110		-	-
	B. DUGOROČNA REZERVISANJA I OBAVEZE (112+113+116)	111		2,055,391	1,850,734
40	I. DUGOROČNA REZERVISANJA	112	28	179,564	167,874
41	II. DUGOROČNE OBAVEZE (114+115)	113		1,365,662	1,251,967
414.415	1. Dugoročni krediti	114	29	1,137,495	1,034,742
41 bez 414 i 415	2. Ostale dugoročne obaveze	115	30	228,167	217,225
	III. KRATKOROČNE OBAVEZE (117+118+119+120+121+122)	116		510,165	430,893
42 osim 427	1. Kratkoročne finansijske obaveze	117	31	60,000	177,419
427	2. Obaveze po osnovu sredstava namenjenih prodaji i sredstava poslovanja koje se obustavlja	118		-	-
43 i 44	3. Obaveze iz poslovanja	119	32	206,334	194,478
45 i 46	4. Ostale kratkoročne obaveze	120	33	48,345	1,101
47.48 osim 481 i 49 osim 498	5. Obaveze po osnovu poreza na dodatu vrednost i ostalih javnih prihoda i pasivna vremenska razgraničenja	121	34	195,486	57,895
481	6. Obaveze po osnovu poreza na dobitak	122		-	-
498	V ODLOŽENE PORESKE OBAVEZE	123	36	282,540	294,038
	G. UKUPNA PASIVA (101+111+123)	124		25,291,087	25,059,770
89	D. VANBILANSNA PASIVA	125	35	345,175	363,186



BILANS USPEHA u periodu od 01.01.2012. do 30.09.2012. godine

u hiljadama dinara

Grupa računa, račun	POZICIJA	AOP	Napomena br.	Iznos			
				Tekući period		Prethodni period	
				Kvartal (01.07.-30.09.2012)	Kumulativ (01.01.-30.09.2012)	Kvartal (01.07.-30.09.2011)	Kumulativ (01.01.-30.09.2011)
1	2	3	4	5	6	7	8
A. PRIHODI I RASHODI IZ REDOVNOG POSLOVANJA							
I. POSLOVNI PRIHODI (202+203+204-205+206)		201		2,000,941	4,921,578	1,762,653	4,674,605
60 i 61	1. Prihodi od prodaje	202	5	1,832,925	4,526,580	1,624,357	4,339,155
62	2. Prihodi od aktiviranja učinaka i robe	203					
630	3. Povećanje vrednosti zaliha učinaka	204					
631	4. Smanjenje vrednosti zaliha učinaka	205					
64 i 65	5. Ostali poslovni prihodi	206	5	168,016	394,998	138,296	335,450
II. POSLOVNI RASHODI (208 do 212)		207		988,676	2,970,948	853,772	2,824,246
50	1. Nabavna vrednost prodate robe	208	6	84,198	246,113	69,660	483,153
51	2. Troškovi materijala	209	7	83,834	297,218	73,566	252,882
52	3. Troškovi zarada, naknada zarada i ostali lični rashodi	210	8	270,273	815,393	220,741	660,570
54	4. Troškovi amortizacije i rezervisanja	211	9	174,988	504,927	167,783	492,146
53 i 55	5. Ostali poslovni rashodi	212	10	375,383	1,107,297	322,022	935,495
III. POSLOVNI DOBITAK (201-207)		213		1,012,265	1,950,630	908,881	1,850,359
IV. POSLOVNI GUBITAK (207-201)		214					
66	V. FINANSIJSKI PRIHODI	215	11	62,638	448,652	54,038	227,057
56	VI. FINANSIJSKI RASHODI	216	12	58,840	237,956	59,980	217,114
67 i 68	VII. OSTALI PRIHODI	217	13	103,138	191,655	26,639	35,184
57 i 58	VIII. OSTALI RASHODI	218	14	505,245	1,217,434	25,672	44,931
IX. DOBIT IZ REDOVNOG POSLOVANJA PRE OPOREZIVANJA (213-214+215-216+217-218)		219	15	613,956	1,135,547	903,906	1,850,555
X. GUBITAK IZ REDOVNOG POSLOVANJA PRE OPOREZIVANJA (214-213-215+216-217+218)		220					
69 - 59	XI. NETO DOBITAK POSLOVANJA KOJE SE OBUSTAVLJA	221					
59 - 69	XII. NETO GUBITAK POSLOVANJA KOJE SE OBUSTAVLJA	222					
B. DOBITAK PRE OPOREZIVANJA (219-220+221-222)		223		613,956	1,135,547	903,906	1,850,555
V. GUBITAK PRE OPOREZIVANJA (220-219+222-221)		224					
G. POREZ NA DOBITAK							
721	1. Poreski rashod perioda	225	15	35,727	64,869	36,298	108,895
722	2. Odloženi poreski rashodi perioda	226					
2	3. Odloženi poreski prihodi perioda	227		8,703	11,498	-	-
723	D. Isplaćena lična primanja poslodavcu	228					
Đ. NETO DOBITAK (223-224-225-226+227-228)		229		586,932	1,082,176	867,608	1,741,660
E. NETO GUBITAK (224-223+225+226-227+228)		230					
Ž. NETO DOBITAK KOJI PRIPADA MANJINSKIM ULAGAČIMA		231					
Ž. NETO DOBITAK KOJI PRIPADA VLASNICIMA MATIČNOG PRAVNOG LICA		232					
I. ZARADA PO AKCIJI							
	1. Osnovna zarada po akciji	233					
	2. Umanjena (razvodnjena) zarada po akciji	234					
UKUPNI PRIHODI (201+215+217)				2,166,717	5,561,885	1,843,330	4,936,846
UKUPNI RASHODI (207+216+218)				1,552,761	4,426,338	939,424	3,086,291

U Beogradu, 05.11.2012.godine



IZVEŠTAJ O TOKOVIMA GOTOVINE u periodu od 01.01.2012. do 30.09.2012. godine

POZICIJA	AOP	Iznos u hiljadama dinara	
		(01.01-30.09.2012.)	(01.01-30.09.2011.)
1	2	3	4
A. TOKOVI GOTOVINE IZ POSLOVNIH AKTIVNOSTI			
I. Prilivi gotovine iz poslovnih aktivnosti (1 do 3)	301	4,322,235	4,455,451
1. Prodaja i primljeni avansi	302	3,933,565	4,009,185
2. Primljene kamate iz poslovnih aktivnosti	303	1,860	1,199
3. Ostali prilivi iz redovnog poslovanja	304	386,810	445,067
II. Odlivi gotovine iz poslovnih aktivnosti (1 do 5)	305	2,894,108	2,850,628
1. Isplate dobavljačima i dati avansi	306	1,838,605	1,766,099
2. Zarade, naknade zarada i ostali lični rashodi	307	780,791	631,380
3. Plaćene kamate	308	45,844	49,452
4. Porez na dobitak	309	24,199	131,050
5. Plaćanje po osnovu ostalih javnih prihoda	310	204,669	272,647
III. Neto priliv gotovine iz poslovnih aktivnosti (I - II)	311	1,428,127	1,604,823
IV. Neto odliv gotovine iz poslovnih aktivnosti (II - I)	312	0	0
B. TOKOVI GOTOVINE IZ AKTIVNOSTI INVESTIRANJA			
I. Prilivi gotovine iz aktivnosti investiranja (1 do 5)	313	834,255	103,389
1. Prodaja akcija i udela (neto prilivi)	314	0	0
2. Prodaja nematerijalnih ulaganja, nekretnina, postrojenja, opreme i bioloških sredstava	315	5,852	1,943
3. Ostali finansijski plasmani (neto prilivi)	316	727,688	0
4. Primljene kamate iz aktivnosti investiranja	317	100,715	101,446
5. Primljene dividende	318	0	0
II. Odlivi gotovine iz aktivnosti investiranja (1 do 3)	319	928,976	1,024,373
1. Kupovina akcija i udela (neto odlivi)	320	0	0
2. Kupovina nematerijalnih ulaganja, nekretnina, postrojenja, opreme i bioloških sredstava	321	928,976	393,149
3. Ostali finansijski plasmani (neto odlivi)	322		631,224
III. Neto priliv gotovine iz aktivnosti investiranja (I - II)	323		
IV. Neto odliv gotovine iz aktivnosti investiranja (II - I)	324	94,721	920,984
V. TOKOVI GOTOVINE IZ AKTIVNOSTI FINANSIRANJA			
I. Prilivi gotovine iz aktivnosti finansiranja (1 do 3)	325	0	0
1. Uvećanje osnovnog kapitala	326	0	0
2. Dugoročni i kratkoročni krediti (neto prilivi)	327	0	0
3. Ostale dugoročne i kratkoročne obaveze	328	0	0
II. Odlivi gotovine iz aktivnosti finansiranja (1 do 4)	329	1,176,137	750,532
1. Otkup sopstevnih akcija i udela	330		0
2. Dugoročni i kratkoročni krediti i ostale obaveze (neto odlivi)	331	65,622	57,739
3. Finansijski lizing	332	65,961	67,518
4. Isplaćene dividende	333	1,044,554	625,275
III. Neto priliv gotovine iz aktivnosti finansiranja (I - II)	334	0	0
IV. Neto odliv gotovine iz aktivnosti finansiranja (II - I)	335	1,176,137	750,532
G. SVEGA PRILIVI GOTOVINE (301+313+325)	336	5,156,490	4,558,840
D. SVEGA ODLIVI GOTOVINE (305+319+329)	337	4,999,221	4,625,533
Đ. NETO PRILIVI GOTOVINE (336-337)	338	157,269	0
E. NETO ODLIV GOTOVINE (337-336)	339	0	66,693
Z. GOTOVINA NA POČETKU OBRAČUNSKOG PERIODA	340	73,304	259,206
Z. POZITIVNE KURSNE RAZLIKE PO OSNOVU PRERAČUNA GOTOVINE	341	39,031	6,844
I. NEGATIVNE KURSNE RAZLIKE PO OSNOVU PRERAČUNA GOTOVINE	342	2,279	6,342
J. GOTOVINA NA KRAJU OBRAČUNSKOG PERIODA (338-339+340+341-342)	343	267,325	193,015



u hiljadama dinara

IZVEŠTAJ O PROMENAMA NA KAPITALU u periodu od 01.01. do 30.09.2012. godine

R.br.	Opis	Osnovni kapital (30 bez 309)	Ostali kapital (309)	Neuplaćeni upisani kapital (31)	Emissiona premija (320)	Rezerve (321 i 322)	Revalorizacije rezerve (330 i 331)	Nerealizovani dobitci po osnovu HoV (332)	Nerealizovani gubici po osnovu HoV (333)	Neraspoređen i dobitak (34)	Gubitak do visine kapitala (35)	Otkupljene sopstvene akcije i udeli (037 i 237)	Ukupno (2+3+4+5+6+7+8-9+10-11-12)
	1	2	3	4	5	6	7	8	9	10	11	12	13
1	Stanje na dan 01.01. prethodne 2011. godine	20,573,610	0	0	0	0	0	0	73	1,937,323	0	0	22,510,860
2	Ispravka materijalno značajnih grešaka i promena računovodstvenih politika u prethodnoj godini-povećanje	0	0	0	0	0	0	0	0	0	0	0	0
3	Ispravka materijalno značajnih grešaka i promena računovodstvenih politika u prethodnoj godini-smanjenje	0	0	0	0	0	0	0	0	0	0	0	0
4	Korigovano početno stanje na dan 01.01. prethodne 2011.g. (1+2-3)	20,573,610	0	0	0	0	0	0	73	1,937,323	0	0	22,510,860
5	Uk.povećanja u prethodnom periodu I-IX 2011	0	0	0	0	0	0	0	0	874,052			874,052
6	Uk.smanjenja u prethodnom periodu I-IX 2011.	0	0	0	0	0	0	0	0	0			0
7	Stanje na dan 30.09. prethodne 2011.g. (4+5-6)	20,573,610	0	0	0	0	0	0	73	2,811,375	0	0	23,384,912
8	Uk. povećanja u prethodnom periodu X-XII 2011.	0	0	0	0	761,355	0	0	187	706,241	0	0	1,467,409
9	Uk.smanjenja u prethodnom periodu X-XII 2011.	0	0	0	0	0	0	0	0	1,937,323	0	0	1,937,323
10	Stanje 31.12. prethodne 2011.g. = Korigovano početno stanje na dan 01.01. tekuće 2012.g. (7+8-9)	20,573,610	0	0	0	761,355	0	0	260	1,580,293	0	0	22,914,998
11	Uk.povećanja u tekućoj godini I-IX 2012.	0	0	0	0	536,432	0	0	157	1,082,176			1,618,451
12	Uk.smanjenja u tekućoj godini I-IX 2012.	0	0	0	0	0	0	0		1,580,293			1,580,293
13	Stanje na dan 30.09. tekuće 2012.g. (10+11-12)	20,573,610	0	0	0	1,297,787	0	0	417	1,082,176	0	0	22,953,156



AD AERODROM NIKOLA TESLA BEOGRAD
11180 BEOGRAD 59
Matični broj 07036540
PIB 100000539

NAPOMENE UZ FINANSIJSKE IZVEŠTAJE ZA PERIOD I-IX 2012. GODINE

Beograd, 05.11.2012. godine



1. OSNIVANJE I POSLOVANJE DRUŠTVA

1.1. Osnovni podaci o društvu

Akcionarsko društvo Aerodrom Nikola Tesla Beograd (u daljem tekstu Društvo) je osnovano sa ciljem pružanja aerodromskih usluga (sletanje, poletanje, rulanje i parkiranje vazduhoplova, prihvati i otprema vazduhoplova, putnika i robe). Pored osnovne delatnosti pružanja aerodromskih usluga, Društvo u okviru sporednih delatnosti vrši i druge usluge na aerodromskom kompleksu kojima se zadovoljavaju potrebe korisnika usluga, domaćih i stranih avio-kompanija.

Poslovanje Aerodroma datira od 25. marta 1928. godine na lokaciji Bežanijska kosa, a poslovanje na današnjoj lokaciji (Surčin) je započelo od 1962. godine.

Odlukom Vlade Republike Srbije od 1992. godine Aerodrom je preregistrovan u Javno preduzeće Aerodrom „Beograd“, a 2006. godine, takođe odlukom Vlade, dobija naziv JP Aerodrom „Nikola Tesla“ Beograd.

Vlada Republike Srbije je dana 17.06.2010. godine donela Odluku br. 023-4432/2010 o promeni pravne forme JP Aerodrom „Nikola Tesla“ Beograd iz javnog preduzeća u zatvoreno akcionarsko društvo. Navedena promena pravne forme je registrovana kod Agencije za privredne registre 22.06.2010. godine, Rešenjem broj BD 68460/2010.

Društvo je nakon promene pravne forme nastavilo da posluje pod punim imenom Akcionarsko društvo Aerodrom Nikola Tesla Beograd.

Rešenjem Agencije za privredne registre broj BD 7651/2011 od 24.01.2011. godine izvršen je upis otvorenog Akcionarskog društva Aerodrom Nikola Tesla Beograd u registar privrednih subjekata.

<i>Sedište</i>	Beograd 59, 11180 Surčin
<i>Matični broj</i>	07036540
<i>Poreski identifikacioni broj</i>	100000539
<i>Šifra i naziv delatnosti</i>	5223-uslužne delatnosti u vazдушnom saobraćaju

Prema kriterijumima za razvrstavanje iz Zakona o računovodstvu i reviziji AD Aerodrom Nikola Tesla Beograd je razvrstano u veliko pravno lice.

Društvo je na dan 31.12.2011. godine imalo 435 zaposlenih (prosečno u toku 2011. godine 421 zaposlen), a na dan 30.09.2012. godine 458 zaposlenih (prosečno u toku period I - IX 2012. godine, 451 zaposleni).

1.2. Upravljačka struktura

Upravljanje Društvom je dvodomno. Organi Društva su Skupština, Nadzorni odbor i Izvršni odbor.

Skupštinu čine akcionari Društva koji imaju pravo da učestvuju u radu Skupštine. Akcionar koji poseduje 10% običnih akcija (34.289 akcija) ima pravo da učestvuje u radu Skupštine.

Nadzorni odbor čini 7 članova a imenuje ih Skupština Društva. Nadzorni odbor može da obrazuje razne stručne komisije sa najmanje tri člana od kojih jedan mora da bude nezavisan član Nadzornog odbora.



Izvršni odbor čine 4 izvršna direktora uključujući i Generalnog direktora. Izvršne direktore imenuje Nadzorni odbor društva.

1.3. Vlasnička struktura

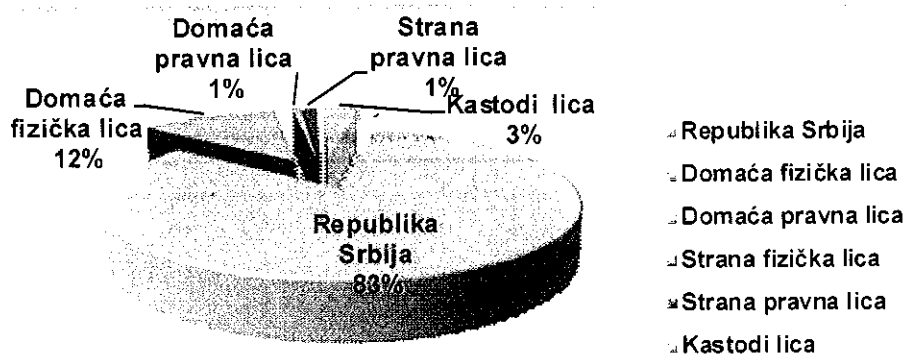
Nakon promene pravne forme u zatvoreno akcionarsko društvo, u Centralni registar hartija od vrednosti je 07.07.2010. godine, upisano 34.289.350 akcija, 100% u vlasništvu Republike Srbije.

Vlada Republike Srbije je dana 09.12.2010. godine, donela Odluku br.023-9103/2010-1, po kojoj su pravo na prenos 16,85% vlasništva Društva stekli građani Republike Srbije, zaposleni i bivši zaposleni Društva. Nakon prenosa prava besplatnih akcija na građane, zaposlene i bivše zaposlene, Republika Srbija poseduje 28.511.988 običnih akcija, što predstavlja 83,15% od ukupnog akcijskog kapitala Društva.

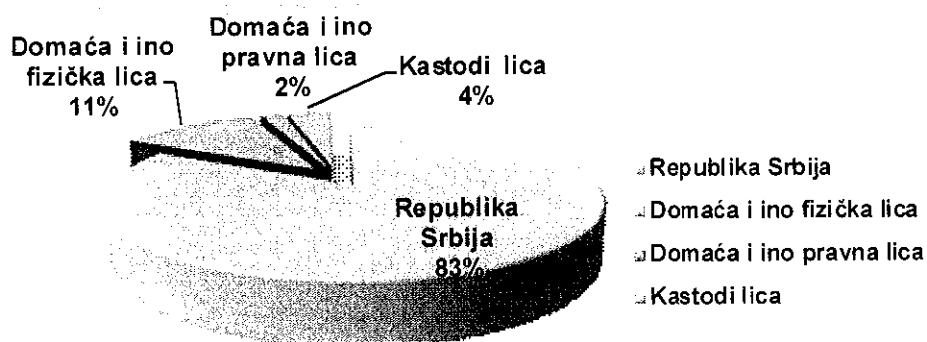
Rešenjem o prijemu akcija na Listing A-Prime market 04/4 broj 478/11 od 28. januara 2011. godine, akcije Društva su primljene na Listing A Beogradske berze. Trgovina akcijama Društva na Beogradskoj berzi je otpočela 07.02.2011. godine.

Na dan 25.01.2011. godine, na bazi podataka iz Centralnog registra, depoa i kliringa hartija od vrednosti, Društvo ima 4.822.137 akcionara, a na dan 31.12.2011. godine Društvo ima 3.313.721 akcionara. Najveće učešće u broju akcija, na dan 31.12.2011. godine, ima Republika Srbija (83%), zatim domaća fizička lica (12%), kastodi lica (3%) i domaća i strana pravna lica 2%. Najveće učešće u broju akcija, na dan 30.09.2012. godine, i dalje ima Republika Srbija (83%).

Učešće u broju akcija:



Akcijski kapital 31.12.2011.



Akcijski kapital 30.09.2012.



2. OSNOVE ZA SASTAVLJANJE I PREZENTACIJU FINANSIJSKIH IZVEŠTAJA

Finansijski izveštaji za period od I-IX 2012. godine su sastavljeni na način i u skladu sa zakonskom i međunarodnom regulativom koja je korišćena pri izradi godišnjih finansijskih izveštaja za 2011. godinu i koja je u celosti navedena u Napomeni 2, uz finansijske izveštaje za 2011. godinu.

Finansijski izveštaji Društva su iskazani u hiljadama dinara. Dinar predstavlja zvaničnu izveštajnu valutu u Republici Srbiji.

3. PREGLED ZNAČAJNIJIH RAČUNOVODSTVENIH POLITIKA

Značajne računovodstvene politike primenjene na finansijske izveštaje koji su predmet ovih Napomena, prvenstveno su zasnovane na Pravilniku o računovodstvu i računovodstvenim politikama Društva. Ako pojedini knjigovodstveni aspekti nisu jasno precizirani Pravilnikom, primenjene računovodstvene politike su zasnovane na važećoj zakonskoj, profesionalnoj i internoj regulative.

3.1 Prihodi i rashodi

Prihodi se iskazuju po fakturnoj vrednosti, umanjenoj za date popuste, priznate reklamacije i PDV.

Prihodi se priznaju u trenutku kada se izvrši usluga ili isporuči roba, odnosno kada svi rizici po izvršenom poslu pređu na kupca. Za usluge koje se vrše u dužem periodu, prihodi se priznaju srazmerno dovršenosti posla.

Rashodi se priznaju istovremeno sa priznavanjem prihoda radi kojih su ti rashodi nastali (načelo uzročnosti prihoda i rashoda).

Troškovi tekućeg održavanja osnovnih sredstava pokrivaju se iz tekućih prihoda.

3.2. Troškovi pozajmljivanja

Troškovi pozajmljivanja se odnose na kamate i druge troškove koji nastaju u vezi sa pozajmljivanjem sredstava. Shodno relevantnim odredbama MRS 23, troškovi pozajmljivanja koji se mogu neposredno pripisati sticanju, izgradnji ili izradi sredstva koje se osposobljava za upotrebu, uključuju se u nabavnu vrednost ili cenu koštanja tog sredstva. Ostali troškovi pozajmljivanja priznaju se kao rashod perioda u kome su nastali.

3.3. Preračunavanje deviznih iznosa

Prihodi i rashodi po osnovu kursnih razlika i efekata valutne klauzule se evidentiraju u bilansu uspeha posmatranog perioda.

Prihodi i rashodi po osnovu kursnih razlika utvrđuju se po dva osnova i to:

- u toku godine po osnovu realizovanih (plaćenih) potraživanja i obaveza, kao realizovane pozitivne ili negativne kursne razlike ili realizovani efekti valutne klauzule, i
- na datum izrade bilansa, kao rezultat kursiranja pozicija bilansa stanja (potraživanja i obaveza na dan bilansa), koje su iskazane u stranoj valuti, kao nerealizovane pozitivne ili negativne kursne razlike ili nerealizovani efekti valutne klauzule.



Potraživanja i obaveze iskazane u stranoj valuti su preračunate u dinare po zvaničnom srednjem kursu Narodne banke Srbije, koji je važio na dan poslovne promene.

Potraživanja i obaveze iskazane u stranoj valuti na dan 30.09.2012, preračunati su u dinare po zvaničnom srednjem kursu Narodne banke Srbije koji je važio na dan bilansa i to:

	<u>30.09.2012.g</u>	<u>31.12.2011.g</u>
EUR srednji kurs NBS	115.0320 dinara	104.6409 dinara
USD srednji kurs NBS	88.9377 dinara	80.8662 dinara
CHF srednji kurs NBS	95.0285 dinara	85.9121 dinara
GBP srednji kurs NBS	144.5852 dinara	124.6022 dinara

Određene obaveze iskazane u stranoj valuti, za koje su ugovorom definisani kursevi, su preračunate u dinare po ugovorenom kursu, koji je važio na dan poslovne promene (obaveze za dugoročne kredite od EIB-a, obaveze za stambene kredite od Piraeus banke i obaveze za finansijski lizing od Porsche i Hypo lizinga).

Navedene preostale obaveze su takođe, na dan bilansiranja preračunate po ugovorenom kursu EUR-a i to:

	<u>30.09.2012.g</u>	<u>31.12.2011.g</u>
Kredit EIB-a i za stamb.kredite od Piraeus banke:	115.3771 dinara	104.9548 dinara
Za obaveze za finansijski lizing od Porsche lizinga:	116.5274 dinara	106.0012 dinara
Za obaveze za finansijski lizing od Hypo lizinga:	117.3326 dinara	106.7660 dinara

U periodu od I-IX 2012. godine je ostvaren ukupan pozitivan neto efekat na poslovni rezultat Društva u iznosu od 163.425 hiljada dinara, po osnovu realizovanih i nerealizovanih kursnih razlika i valutne klauzule i to:

- Po osnovu realizovanih kursnih razlika, pozitivan neto efekat u iznosu od 315.999 hiljade dinara, i
- Po osnovu nerealizovanih kursnih razlika, negativan neto efekat u iznosu od 152.574 hiljade dinara.

3.4. Nekretnine, postrojenja i oprema, biološka sredstva i nematerijalna ulaganja

Početno vrednovanje nekretnina, postrojenja, opreme, bioloških sredstava i nematerijalnih ulaganja vrši se po nabavnoj vrednosti. Sredstvo izgrađeno u sopstvenoj režiji priznaje se po ceni koštanja pod uslovom da ona ne prelazi tržišnu vrednost. Nabavnu vrednost čini fakturna vrednost nabavljenih sredstava uvećana za sve troškove nastale do njihovog stavljanja u upotrebu (MRS 16 Nekretnine, postrojenja i oprema).

Nakon početnog priznavanja, nekretnine, postrojenja i oprema iskazuju se po revalorizovanom iznosu koji izražava njihovu poštenu vrednost na dan revalorizacije, umanjenu za ukupan iznos ispravke vrednosti po osnovu amortizacije i ukupan iznos ispravke vrednosti po osnovu gubitka zbog obezvređenja (MRS 36 - Umanjenje vrednosti imovine).



3.5. Amortizacija nekretnina, postrojenja, opreme i nematerijalnih ulaganja

Amortizacija se obračunava za svako sredstvo pojedinačno na procenjenu vrednost sredstava na početku godine, odnosno na nabavnu vrednost sredstava stavljenih u upotrebu tokom godine, primenom proporcionalne metode. Obračun amortizacije počinje narednog dana od dana stavljanja sredstva u upotrebu.

Stope amortizacije su zasnovane na projektovanom ekonomskom veku trajanja nekretnina, postrojenja, opreme i nematerijalnih ulaganja.

U periodu od I-IX u 2012. godini primenjivane su iste stope amortizacije kao i u 2011. godini.

3.6. Investicione nekretnine

Početno vrednovanje investicione nekretnine vrši se po nabavnoj vrednosti. Nakon početnog priznavanja, vrednovanje investicione nekretnine vrši se po fer vrednosti u skladu sa MRS 40 – Investicione nekretnine.

Dobitak ili gubitak nastao zbog promene fer vrednosti investicione nekretnine na niže ili na više iskazuje se na teret ostalih rashoda ili u korist ostalih prihoda u obračunskom periodu. Ova procena ne utiče na osnovicu za obračun amortizacije po poreskim propisima.

3.7. Zalihe

Zalihe se iskazuju po nabavnoj ceni, odnosno ceni koštanja ili po neto prodajnoj vrednosti, u zavisnosti od toga koja je niža.

Neto prodajna vrednost je cena po kojoj zalihe mogu biti prodane u normalnim uslovima poslovanja nakon umanjenja cene za troškove prodaje.

Obračun izlaza zaliha utvrđuje se metodom prosečne ponderisane nabavne cene.

3.8. Porezi i doprinosi

Tekući porez

Porez na dobitak predstavlja iznos koji se obračunava i plaća u skladu sa propisima o oporezivanju Republike Srbije. Konačan iznos obaveze poreza na dobitak utvrđuje se primenom poreske stope od 10% na poresku osnovicu utvrđenu u poreskom bilansu Društva. Poreska osnovica prikazana u poreskom bilansu uključuje dobitak prikazan u zvaničnom bilansu uspeha koji se koriguje za stalne razlike koje su definisane propisima o oporezivanju Republike Srbije.

Odloženi porez

Odloženi poreski efekti nastaju kao posledica razlike između osnovice za obračun amortizacije po računovodstvenim i poreskim propisima. Takođe, ova razlika nastaje i po osnovu postojanja opreme čija je nabavna vrednost u trenutku nabavke bila ispod prosečne bruto zarade u RS, po osnovu neiskorištenog poreskog kredita za investicije u nekretnine, postrojenja i opremu i u drugim slučajevima gde dolazi do vremenske razlike između nastajanja poreske obaveze i obaveze plaćanja iste. Odložene poreske obaveze priznaju se za sve oporezive privremene razlike, dok se odložena poreska sredstva priznaju u meri u kojoj je verovatno da će oporezivi dobitci biti raspoloživi za korišćenje odbitnih privremenih razlika.



Porezi i doprinosi koji ne zavise od rezultata

Porezi i doprinosi koji ne zavise od rezultata uključuju porez na imovinu i druge poreze i doprinose u skladu sa republičkim, poreskim i opštim propisima. Ovi porezi i doprinosi su prikazani u okviru ostalih poslovnih rashoda.

3.9. Beneficije za zaposlene

Porezi i doprinosi na zarade i naknade zarada

U skladu sa propisima koji se primenjuju u Republici Srbiji, Društvo je u obavezi da plaća doprinose državnim fondovima kojima se obezbeđuje socijalna sigurnost zaposlenih. Ove obaveze uključuju doprinose za zaposlene na teret poslodavca u iznosima obračunatim po stopama propisanim relevantnim zakonskim propisima. Društvo je takođe obavezno da od bruto plata zaposlenih obustavi doprinose i da ih, u ime zaposlenih, uplati tim fondovima. Doprinosi na teret poslodavca i doprinosi na teret zaposlenih se knjiže na teret rashoda perioda na koji se odnose.

Restrukturiranje

Proces restrukturiranja u Društvu je započet 2004, a završen 2009.godine.

Rezervisanja za otpremnine i jubilarne nagrade u skladu sa MRS-19

Po Pravilniku o radu koji je važio do dana potpisivanja Kolektivnog ugovora (26.03.2012.godine), Društvo je imalo obavezu da zaposlenima isplati:

- otpremnine za odlazak u penziju u visini četiri prosečne mesečne zarade kod poslodavca, u mesecu pre isplate otpremnine i
- jubilarne nagrade za ukupno vreme provedeno u radnom odnosu kod poslodavca i to za:
 - 10 godina rada – jedna prosečna mesečna zarada u Republici Srbiji
 - 20 godina rada – dve prosečne mesečne zarade u Republici Srbiji
 - 30 godina rada – tri prosečne mesečne zarade u Republici Srbiji
 - 35 godina rada za žene i 40 godina rada za muškarce – četiri prosečne mesečne zarade u RS.

Zbog prethodno navedenih obaveza Društvo na kraju svake poslovne godine vrši procenu rezervisanja za otpremnine i jubilarne nagrade u skladu sa MRS-19- Naknade zaposlenima.

Procenu rezervisanja navedenih naknada na dan 31.12.2011. godinu izvršio je Institut za ekonomska istraživanja Beograd, kao nezavisni aktuar, uzimajući u obzir sve relevantne elemente potrebne za rezervisanje istih: Pravilnik o radu Društva, stanje broja zaposlenih u AD Aerodrom Nikola Tesla na dan 31.12.2011. godine, stopu fluktuacije zaposlenih od 2% i pretpostavki koje je u obračunu koristio aktuar, kao što su diskontna stopa od 10%, očekivani rast zarada u Društvu od 5% i pretpostavljeni realni rast prosečne mesečne bruto zarade u Republici od 4%.

Na dan 30.09.2012.godine nisu vršena rezervisanja navedenih naknada, a ista će biti vršena na kraju poslovne godine prema odredbama Kolektivnog ugovora, kojim se menja visina obaveze za jubilarne nagrade i to umesto prosečne mesečne zarade u RS, obaveza će biti isplaćivana u visini prosečne mesečne zarade kod Poslodavca, bez poreza i doprinosa.



3.10. Obaveze po kreditima i finansijskom lizingu

Društvo ima obaveze po osnovu kredita čija je otplata vezana za kurs EUR-a. Krediti su ugovoreni po fiksnim kamatnim stopama (Napomena 29).

Obaveze za kamate po dugoročnim kreditima koje dospevaju u 2012. godini i narednim godinama, nisu iskazane u bilansu stanja, ali je u Napomeni 29 prikazan detaljan pregled kamata, po rokovima dospeća.

Opremu nabavljenu putem finansijskog lizinga Društvo je evidentiralo u Bilansu stanja po sadašnjoj vrednosti minimalnih rata lizinga na početku perioda lizinga, shodno odredbama MRS 17-Lizing. Odgovarajuće obaveze prema davaocima lizinga evidentirane su u Bilansu stanja kao obaveze po finansijskom lizingu.

Rashodi kamata po osnovu finansijskog lizinga evidentiraju se u Bilansu uspeha na odgovarajućim računima rashoda, nakon izmirenja obaveza po tom osnovu. Sve buduće kamate po finansijskom lizingu se ne evidentiraju u bilansu stanja, ali je u Napomeni 30 prikazan iznos obaveza za kamate po finansijskom lizingu.

3.11. Informacije o poslovnim segmentima

Društvo obavlja svoju poslovnu aktivnost kao jedinstveni poslovni segment, pružanje aerodromskih usluga. Shodno tome, informacije koje se odnose na prihode od prodaje po proizvodima i uslugama, geografske informacije o prihodima od prodaje, predstavljaju obelodanjivanja na nivou Društva (Napomena 5).

3.12. Finansijski instrumenti i ciljevi upravljanja finansijskim rizicima

Finansijske instrumente predstavljaju finansijska sredstva i finansijske obaveze nezavisno od njihove ročnosti.

Finansijska sredstva i obaveze evidentiraju se u Bilansu stanja Društva, od momenta kada je Društvo ugovornim odredbama vezano za instrument.

Finansijska sredstva prestaju da se priznaju kada Društvo izgubi kontrolu nad ugovorenim pravima nad tim instrumentima, što se dešava kada su prava korišćenja instrumenata realizovana, istekla, napuštena ili ustupljena. Finansijska obaveza prestaje da se priznaje kada Društvo ispuni obavezu ili kada je obaveza plaćanja predviđena ugovorom ukinuta ili istekla.

Zbog rizika koji postoje na tržištu, a koji utiču na promene na finansijskim sredstvima i obavezama, rukovodstvo Društva redovno i studiozno prati kretanja koja dovode do rizika i preduzima mere potrebne za upravljanje rizicima.

Rizici koji se javljaju u poslovanju sa finansijskim sredstvima i obavezama su:

- tržišni rizik, - kreditni rizik, - rizik likvidnosti i rizik tokova gotovine.

Radi lakšeg prepoznavanja rizika koji prate finansijske instrumente i upravljanja ovim rizicima, Društvo je finansijske instrumente podelilo na sledeće kategorije:

**A: Finansijska sredstva**

1. Dugoročni finansijski plasmani i to:
 - Dugoročno oročeni depoziti
 - Učešća u kapitalu banaka koje su u najvećem delu u likvidaciji i saglasno propisima i primenljivim računovodstvenim standardima izvršena je u celosti ispravka njihove vrednosti
 - Učešća u kapitalu ino-pravnih lica, za koja je u skladu sa ugovorom izvršena ispravka njihove vrednosti
 - Dugoročni stambeni zajmovi zaposlenima koji su iskazani po fer vrednosti diskontovanjem uz primenu tržišne kamatne stope.
2. Potraživanja koja se iskazuju po nominalnoj vrednosti, umanjenoj za ispravke vrednosti izvršene po osnovu procene njihove naplativosti, od strane rukovodstva Društva i to:
 - Potraživanja od kupaca
 - Kratkoročni finansijski plasmani
 - Ostala potraživanja
3. Gotovina i gotovinski ekvivalenti (gotovina na tekućim i gotovina u blagajni)

B: Finansijske obaveze

- Dugoročni krediti
- Finansijski lizing
- Ostale dugoročne obaveze
- Deo dugoročnih kredita koji dospevaju u narednoj godini (tekuća dospeća)
- Deo dugoročnog finansijskog lizinga koji dospeva u narednoj godini (tekuća dospeća)
- Deo ostalih dugoročnih obaveza koje dospevaju u narednoj godini (tekuća dospeća)
- Kratkoročne obaveze (bez primljenih avansa, obaveza za bruto zarade, obaveza za PDV i poreza na dobit).

Unutar ovih kategorija postoje detaljnije definisane kategorije nad kojima je organizovano praćenje kretanja i preduzimanje potrebnih akcija kako bi se rizici izbegli ili ublažili. Pregledi finansijskih instrumenta, po strukturi i rizicima vezanim za upravljanje istih, dati su u Napomeni 37, uporedo za tekuću i prethodnu godinu.

4. PREGLED ZNAČAJNIJIH RAČUNOVODSTVENIH PROCENA**4.1. Amortizacija i stopa amortizacije**

Preispitivanje korisnog veka trajanja vrši se na kraju poslovne godine i na osnovu te procene radi se korekcija amortizacionih stopa. Obzirom da ova korekcija ne predstavlja promenu računovodstvene politike, ne vrši se nikakva korekcija unazad.

4.2. Ispravka vrednosti nenaplativih potraživanja

Ispravka vrednosti se knjiži na teret bilansa uspeha za sva potraživanja i ulaganja koja nisu naplaćena u roku od 60 dana od dana dospeća, a za koja rukovodstvo oceni da su nenaplativa.

Društvo je izvršilo ispravku vrednosti pojedinačnih potraživanja koja nisu naplaćena, a koja su na dan 30.09.2012. godine bila starija od 60 dana i za koja je rukovodstvo izvršilo procenu da su nenaplativa u ukupnom iznosu od 1.190.630 hiljada dinara i to: iznos od 1.189.308 hiljada dinara



za potraživanja od domaćih i ino kupaca za robu i usluge i iznos od 1.322 hiljada dinara za potraživanja od kupaca za kamate obračunate na kašnjenje u plaćanju. Pregled potraživanja starijih od 60 dana dat je u Napomeni broj 20 i 37 (u okviru obrazloženja kreditnog rizika).

Naplata ranije ispravljenih potraživanja knjiži se u korist prihoda.

U posmatranom periodu naplaćena su ispravljena potraživanja iz ranijih godina u iznosu od 183.848 hiljada dinara i evidentirana na prihodima tekućeg perioda.

Nenaplaćena potraživanja se otpisuju na osnovu sudskih rešenja, prema ugovoru o poravnanju između ugovorenih strana ili na osnovu odluke nadležnog organa Društva.

Pregled promena na ispravci vrednosti je dat u Napomeni 22a.

4.3. Sudski sporovi

Prilikom odmeravanja i priznavanja rezervisanja i utvrđivanja nivoa izloženosti potencijalnim obavezama koje se odnose na postojeće sudske sporove rukovodstvo Društva donosi određene procene. Ove procene su neophodne za utvrđivanje verovatnoće nastanka negativnog ishoda i određivanje iznosa neophodnog za isplatu po konačnom sudskom rešenju (presudi, sudskom poravnanju i sl.). Usled neizvesnosti u postupku procenjivanja, stvarni rashodi mogu da se razlikuju od rashoda koji su utvrđeni procenom. Zbog toga se procene koriguju kada Društvo dođe do novih informacija, uglavnom uz podršku internih stručnih službi ili spoljnih savetnika, zbog čega je na dan 30.09.2012. godine izvršeno rezervisanje u iznosu od 16.000 hiljada dinara. Pregled promena rezervisanja za sudske sporove u tekućoj godini u odnosu na prethodnu godinu prikazan je u Napomeni 28.

4.4. Fer vrednost

Fer vrednost finansijskih instrumenata za koje ne postoji aktivno tržište je određena primenom odgovarajućih metoda procene. Uprava Društva vrši procenu rizika i u slučajevima kada se oceni da vrednost po kojoj se imovina vodi u poslovnim knjigama neće biti realizovana, vrši ispravku vrednosti.

4.5 Usaglašavanje potraživanja i obaveza

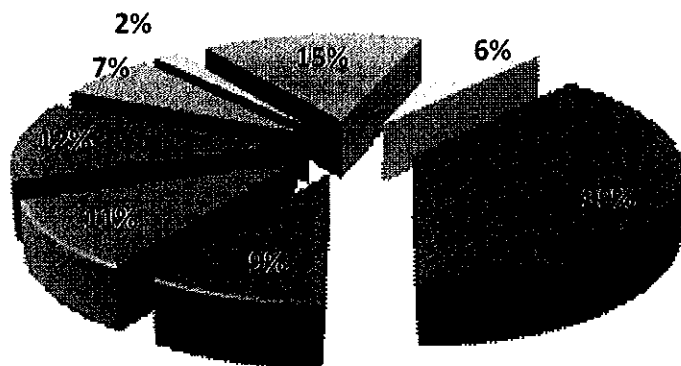
Društvo vrši usaglašavanje svojih potraživanja i obaveza jednom godišnje, sa stanjem na dan 31.10. tekuće godine, ili više puta u toku godine za određene komitente, ukoliko se za to ukaže potreba.

Obzirom da na kraju 2011. godine nije bilo materijalno značajnih neusaglašenih potraživanja i obaveza, Društvo nije vršilo usaglašavanja istih u toku perioda od I-IX 2012. godine.

**5. POSLOVNI PRIHODI - AOP 202**

	I-IX 2012	I-IX 2011
	u 000 din.	u 000 din.
<u>Prihodi od prodaje robe i usluga na domaćem tržištu</u>		
Prihodi od prodaje robe na domaćem tržištu	1.870	1.849
Putnički servis	691.306	603.392
Taksa za bezbednost	176.102	143.185
Sletanje	94.227	99.004
Prihvati i otprema aviona *	103.271	99.867
Infrastruktura	58.528	60.235
Aviomostovi	567	12.648
Osvetljenje	17.558	15.834
Taksa za boravak aviona	2.478	3.595
Usluge odleđivanja aviona	9.487	0
Komercijalno korišćenje platforme *	53.641	43.729
Usluge za korišćenje CUTE sistema	25.811	18.849
Usluge na poseban zahtev *	7.697	8.167
Usluge izdavanja reklamnog prostora	44.803	46.891
Komunalne usluge	99.084	91.705
Robno-carinske usluge	80.392	101.828
Usluge DCS *	242	971
Usluge lost and found *	10	29
Prihod od JKP Parking servisa	20.593	20.593
Ostale usluge *	17.211	14.358
	1.504.881	1.386.728
<u>Prihodi od prodaje robe i usluga na ino tržištu</u>		
Prihodi od prodaje robe- kerozina (reexport) *	268.276	509.564
Putnički servis	1.059.180	884.437
Taksa za bezbednost	238.614	195.013
Sletanje	385.541	406.557
Prihvati i otprema aviona *	440.883	394.208
Infrastruktura	244.614	238.614
Aviomostovi	77.832	76.916
Osvetljenje	32.005	26.772
Taksa za boravak aviona	14.534	14.497
Usluge odleđivanja aviona	47.389	41.926
Usluge za korišćenje CUTE sistema	59.757	0
Usluge na poseban zahtev *	24.169	20.937
Usluge izdavanja reklamnog prostora	169	0
Komunalne usluge	6.239	2.072
Robno-carinske usluge	19.053	12.964
Prihodi od konsultantskih usluga	33.183	35.666
Usluge DCS *	23.188	18.180
Usluge lost and found *	16.350	14.576
Ostale usluge *	30.726	59.528
	3.021.699	2.952.427
Ukupno prihodi od prodaje	4.526.580	4.339.155

*- prihodi od usluga Delatnosti zemaljskog opsluživanja




Struktura prihoda

- prihodi od prodaje (6%)
- putnicki servis dom+ino (39%)
- taksa za bezbednost (9%)
- sletanje (11%)
- prihvat i otprema aviona (12%)
- Infrastruktura (7%)
- Aviomostovi (2%)
- Ostale usluge (15%)

5. POSLOVNI PRIHODI - AOP 202 (nastavak)

Prihodi od prodaje robe i usluga po geografskim područjima

	I-IX 2012	I-IX 2011
	u 000 din.	u 000 din.
Srbija	1,504,881	1,386,728
Nemačka	521,852	530,864
Crna Gora	504,822	373,773
Austrija	320,846	229,684
Švajcarska	239,239	208,051
Rusija	119,870	155,627
Turska	187,983	200,445
Francuska	109,206	97,579
Italija	119,744	97,901
Češka	6,234	94,115
Mađarska	295,366	237,471
Španija	1,704	44,163
Tunis	33,764	24,318
Ukrajina	0	21,733
Grčka	14,130	29,666
Norveška	74,926	53,850
Danska	636	24,699
Poljska	39,827	31,218
Egipat	0	49,128
Slovenija	56,021	48,781
Rumunija	0	21,442
Dubai	61,602	0
Iran	0	254,138
Ostalo	313,926	123,782
	4,526,580	4,339,155

**5. OSTALI POSLOVNI PRIHODI - AOP 206**

	I-IX 2012	I-IX 2011
	u 000 din.	u 000 din.
Prihodi od preventive od osiguravajućih društava	320	0
Prihodi od zakupa domaćim pravnim licima	388,170	326,567
Prihodi od zakupa ino pravnim licima	6,509	8,883
Ukupno	394,998	335,450

6. NABAVNA VREDNOST PRODATE ROBE - AOP 208

	I-IX 2012	I-IX 2011
	u 000 din.	u 000 din.
Nabavna vrednost prodate robe na malo	429	396
Nabavna vrednost prodate tečnosti za odleđivanje	1,397	-
Nabavna vrednost prodatog kerozina-reeksport	244,287	482,757
Ukupno	246,113	483,153

7. TROŠKOVI MATERIJALA - AOP 209

	I-IX 2012	I-IX 2011
	u 000 din.	u 000 din.
Troškovi osnovnog materijala	100,900	72,092
Troškovi ostalog materijala	26,913	32,340
Troškovi goriva	61,184	48,399
Troškovi mazuta	24,218	17,648
Troškovi električne energije	84,003	82,403
Ukupno	297,218	252,882



8. TROŠKOVI ZARADA, NAKNADA ZARADA I OSTALA LIČNA PRIMANJA - AOP 210	I-IX 2012	I-IX 2011
	u 000 din.	u 000 din.
Bruto zarade i naknade zarada-zaposleni	450.945	366.434
Bruto zarade i naknade zarada-poslovođstvo	24.714	21.614
Porezi i doprinosi na teret poslodavca	84.872	69.247
Troškovi naknada po ugovoru o delu i autorskom delu	705	1.005
Troškovi za naknade za oml.zadruge (bruto prim.priv.zaposlenih)	205.355	172.470
Troškovi za naknade fiz. licima -ug.o dopun.radu	190	171
Troškovi naknade za članove UO, NO i SA	9.320	7.832
Prevoz radnika na posao	29.092	14.825
Troškovi službenog puta	4.960	3.872
Otpremnine i jubilarne nagrade	52	128
Ostali lični rashodi	5.188	2.972
	815.393	660.570

9. TROŠKOVI AMORTIZACIJE I REZERVISANJA - AOP 211	I-IX 2012	I-IX 2011
	u 000 din.	u 000 din.
Troškovi amortizacije	488.927	492.146
Troškovi rezervisanja za naknade i druge beneficije	-	-
Troškovi rezervisanja za sudske sporove	16.000	-
	504.927	492.146

10. OSTALI POSLOVNI RASHODI - AOP 212	I-IX 2012	I-IX 2011
	u 000 din.	u 000 din.
Troškovi usluga OZB-a pri Del.Saobr.i ost.transp.i PTT usl.	278.656	285.946
Troškovi usluga održavanja	100.612	67.398
Troškovi zakupa	10.192	2.734
Troškovi reklame i propagande	23.469	20.400
Usluge fizičkog i tehničkog obezbeđenja od strane OZB-a	270.003	204.511
Troškovi za vodu, kanalizaciju i komunalne usluge	23.681	23.282
Troškovi ostalih proizvodnih usluga	29.410	18.228
Troškovi usluga medicine rada Jata	10.492	10.659
Troškovi usluga čišćenja prostorija	37.806	28.416
Troškovi usluga OZB-a pri Del.tehnikе	94.407	73.747
Troškovi usluga OZB-a za ostale delatnosti	90.919	57.047
Troškovi ostalih neproizvodnih usluga	38.088	43.155
Troškovi reprezentacije	3.167	3.951
Troškovi osiguranja	19.348	15.815
Troškovi platnog prometa	3.987	5.267
Članarine	2.347	2.245
Porez na imovinu i druge naknade	56.057	55.958
Ostali nematerijalni troškovi	14.656	16.737
	1.107.297	935.495



11. FINANSIJSKI PRIHODI - AOP 215	I-IX 2012	I-IX 2011
	u 000 din.	u 000 din.
Prihodi po osnovu kamata	98,911	111,372
Prihodi po osnovu realizovanih kursnih razlika	347,854	55,669
Prihodi po osnovu nerealizovanih kursnih razlika	1,878	49,676
Prihodi od efekata ugovorene valutne klauz.-realiz	8	2,219
Prihodi od efekata ugovorene valutne klauz.-nerealiz	0	8,122
	448,652	227,057

12. FINANSIJSKI RASHODI - AOP 216	I-IX 2012	I-IX 2011
	u 000 din.	u 000 din.
Rashodi po osnovu kamata	51,641	58,062
Negativne kursne razlike-realizovane	26,851	146,661
Negativne kursne razlike-nerealizovane	141,009	12,367
Rashodi od efekata ugovorene valutna klauz.-realizovane	5,012	24
Rashodi od efekata ugovorene valutna klauz.-nerealizovane	13,443	-
	237,956	217,114

13. OSTALI PRIHODI - AOP 217	I-IX 2012	I-IX 2011
	u 000 din.	u 000 din.
Prihodi od prodaje opreme	3,842	2,483
Dobici od prodaje materijala	1,405	-
Prihodi od naplaćenih ispravljenih potraživanja	183,127	5,701
Efekt ugovorene zaštite od rizika-revaloriz. stambenih zajmova	-	2
Prihodi po osnovu ukidanja rezervisanja za sudske sporove	-	-
Prihodi po osnovu ukidanja rezervisanja za beneficije za zapos.	2	-
Prihodi po osnovu naknade štete od pravnih i fizičkih lica	605	25,665
Ostali nepomenuti prihodi	1,952	1,277
Prihodi od usklađivanja vrednosti	720	56
	191,655	35,184

14. OSTALI RASHODI - AOP 218	I-IX 2012	I-IX 2011
	u 000 din.	u 000 din.
Gubici po osnovu prodaje opreme	144	20,131
Troškovi po osnovu iskazanih manjkova	-	-
Rashodi po osnovu direktnog otpisa potraživanja	78	-
izdaci za humanitarne, verske i naučne svrhe	13,833	13,587
Ostali nepomenuti rashodi	12,749	11,213
Obezvređenje dugoročnih finansijskih plasmana	-	-
Troškovi po osnovu ispravke vrednosti potraživanja	1,190,629	-
Ostali rashodi po osnovu obezvređenja	-	-
	1,217,434	44,931

**15. POREZ NA DOBITAK - AOP 225, 226 I 227****a) Komponente poreza na dobitak**

	I-IX 2012	I-IX 2011
	u 000 din.	u 000 din.
Poreski rashod perioda AOP 225	64,869	108,895
Odloženi poreski prihod perioda AOP 226	11,498	-
	53,371	108,895

b) Usaglašavanje poreza na dobitak i proizvoda rezultata poslovanja pre oporezivanja i propisane poreske stope

	I-IX 2012	I-IX 2011
	u 000 din.	u 000 din.
Dobitak pre oporezivanja	1,135,547	1,850,555
Porez na dobitak obračunat po stopi 10%	113,555	185,056
Poreski efekti rashoda koji se ne priznaju u poreskom bilansu	16,183	14,945
Poreski kredit za ulaganja u osnovna sredstva tekućeg perioda	(64,869)	(91,105)
Poreski kredit za ulaganja u osnovna sredstva iz ranijih godina	-	-
Ostalo	-	-
	64,869	108,895

c) Ostvareni, neiskorišćeni i nepriznati poreski kredit (PK)

Godina nastanka poreskog kredita	Godina isteka	Iznos prenetog PK	Iskorišćeni PK	u 000 din.
				Preostali preneti PK
2003	2013	64,510	8,332	56,178
2004	2014	121,717	-	121,717
2005	2015	106,634	-	106,634
2006	2016	161,173	1,709	159,464
2007	2017	34,140	986	33,154
2008	2018	58,616	953	57,663
2009	2019	-	-	-
2010	2020	-	-	-
2011	2021	81,514	81,514	-
2012	2022	146,167	64,869	81,298
Stanje poreskog kredita (PK)		774,471	158,363	616,108

16. ZARADA PO AKCIJI - AOP 233

	I-IX 2012	I-IX 2011
	u 000 din.	u 000 din.
Neto dobitak koji pripada vlasnicima u 000 dinara	1.082.176	1.741.660
Prosečan ponderisan broj akcija	34.289.350	34.289.350
Osnovna zarada po akciji u dinarima	31,56	50,79

**17. NEKRETNINE, POSTROJENJA, OPREMA I NEMATERIJALNA IMOVINA - AOP 004.006.007.008**

u 000 din.

OPIS	Zemljište	Građevinski objekti	Oprema	Investicije u toku i avansi	Ukupno AOP 006	Investicione nekretnine AOP 007	Osnovno stado AOP 008	Nematerijalna ulaganja AOP 004
Nabavna vrednost								
Početno stanje, 01.01.2012. godine	9,034,813	10,224,960	2,175,886	345,229	21,780,887	14,476	422	28,824
Korekcija početnog stanja po osnovu procene	-	-	-	-	-	-	-	-
Stanje 01.01.2012. nakon korekcije	9,034,813	10,224,960	2,175,886	345,229	21,780,887	14,476	422	28,824
Nabavke u toku godine	-	-	-	828,663	828,663	-	-	714
Prenos sa investicija u toku	-	2,775	358,376	(361,151)	-	-	-	-
Otuđenja, rashodovanje i prodaja	-	-	(8,774)	-	(8,774)	-	-	-
Ostalo	-	-	-	4,653	4,653	-	-	-
Krajnje stanje, 30.09.2012. godine	9,034,813	10,227,735	2,525,488	817,394	22,605,429	14,476	422	29,538
Ispravka vrednosti								
Početno stanje, 01.01.2012. godine	-	780,684	553,003	12,691	1,346,377	-	-	22,590
Korekcija početnog stanja po osnovu procene	-	-	-	-	-	-	-	-
Stanje 01.01.2012. nakon korekcije	-	780,684	553,003	12,691	1,346,377	-	-	22,590
Amortizacija u tekućoj godini	-	283,702	203,541	-	487,243	-	-	1,684
Otuđenja, rashodovanje i prodaja	-	-	(8,573)	-	(8,573)	-	-	-
Ostalo	-	-	-	-	-	-	-	-
Krajnje stanje, 30.09.2012. godine	-	1,064,386	747,971	12,691	1,825,047	-	-	24,274
Neto sadašnja vrednost, 30.09.2012. godine	9,034,813	9,163,349	1,777,517	804,703	20,780,382	14,476	422	5,264
Neto sadašnja vrednost, 31.12.2011. godine	9,034,813	9,444,276	1,622,883	332,538	20,434,510	14,476	422	6,234



18. UČEŠĆA U KAPITALU - AOP 010	30.09.2012.	31.12.2011.
	u 000 din.	u 000 din.
<i>Učešće u kapitalu banaka</i>		
Privredna banka ad Beograd	45	202
<i>Učešće u kapitalu banaka u likvidaciji</i>		
Union banka AD Beograd- u likvidaciji	667	667
Beogradska banka AD Beograd-u likvidaciji	18.988	18.988
Beobanka AD Beograd-u likvidaciji	38	38
	19.693	19.693
<i>Učešće u kapitalu ino pravnih lica</i>		
Mondijal-Bodrum -Turska	358.598	358.598
Swisse (SITA)	3	3
Minus:Ispr.vredn.učešća u kapitalu Modijal Bodrum-Turska	(358.598)	(358.598)
Minus:Ispr.vredn. učešća u kapitalu banaka u likvidaciji	(19.693)	(19.693)
	48	205

18.a. OSTALI DUGOR. FINANS.PLASMANI-AOP 011	30.09.2012.	31.12.2011.
	u 000 din.	u 000 din.
Telecommunications Aeronautiques Swisse (SITA)	4.304	3.913
Dugoročno oročeni depoziti	6.203	11.285
Dugoročni zajmovi dati zaposlenima	421.554	430.422
Potraživanja za prodane društvene stanove	1.310	1.367
Potraživanja za otkup stanova solidarnosti	3.686	3.991
	437.056	450.978
Tekuća dospeća dugor.plasmana u Societe International de Telecommunications Aeronautiques Swisse (SITA)	(336)	(306)
Tekuća dospeća dugoročno oročenih depozita	(2.068)	(7.523)
Tekuća dospeća dugoročnih zajmova datih zaposlenima	(9.002)	(18.210)
Svođenje na fer vrednost dugoročnih zajmova datih zaposlenima	(329.130)	(329.130)
	96.521	95.809

19. ZALIHE I DATI AVANSI - AOP 013	30.09.2012.	31.12.2011.
	u 000 din.	u 000 din.
Osnovni materijal	94.810	93.723
Rezervni delovi	15.348	8.813
Alat i sitan inventar	28.532	3.377
Roba umagacinu	58.425	46.765
Roba u prometu na malo	71	27
Dati avansi	51.428	4.203
Ispravka vrednosti zaliha materijala i rezervnih delova	(285)	(285)
	248.328	156.623



20. POTRAŽIVANJA - AOP 016	30.09.2012.	31.12.2011.
	u 000 din.	u 000 din.
Potraživanja od kupaca u zemlji	3,095,811	2,006,680
Potraživanja od kupaca u inostranstvu	494,445	423,607
Potraživanja od kupaca u zemlji za zatezne kamate	22,660	21,842
Potraživanja od banaka za kamate na oročena i a vista novčana sredstva	30,392	25,939
Potraživanja od zaposlenih	1,282	1,291
Ostala potraživanja	3,623	4,554
	3,648,212	2,483,913
Ispravka vrednosti potraživanja od kupaca u zemlji iz ranijih godina	(655,432)	(835,156)
Ispravka vrednosti potraživanja od kupaca u zemlji na dan 30.09.2012	(1,188,318)	-
Ispravka vrednosti potraživanja ino kupaca iz ranijih godina	(14,209)	(16,331)
Ispravka vrednosti potraživanja ino kupacana dan 30.09.2012	(987)	-
Ispravka vrednosti potraživanja od kupaca za zatezne kamate iz ran.g.	(18,045)	(18,045)
Ispravka vred. potraž. od kupaca za zatezne kamate na dan 30.09.2012	(1,322)	-
Ispravka vrednosti ostalih potraživanja	(2,427)	(2,427)
	(1,880,740)	(871,959)
	1,767,472	1,611,954

21. KRATKOROČNI FINANSIJSKI PLASMANI - AOP 018	30.09.2012.	31.12.2011.
	u 000 din.	u 000 din.
Kratkoročni zajmovi dati zaposlenima	23,840	30,312
Kratkoročno oročeni depoziti	1,950,434	2,424,353
Tekuća dospeća dugoročno oročenih depozita	2,068	7,523
Tekuća dospeća dugoročnih zajmova datih zaposlenima	9,002	18,211
Tekuća dospeća dugoročnih plasmana u Societe International de Telecom	336	306
	1,985,679	2,480,705
Svođenje na fer vrednost zajmova datih zaposlenima	(1,370)	(2,091)
	1,984,309	2,478,614

Prikaz kratkoročno oročenih depozita po bankama	30.09.2012.	31.12.2011.
	u 000 din.	u 000 din.
Komercijalna banka a.d., Beograd	1,736,983	1,747,503
Hypo Alpe Adria Bank a.d., Beograd	213,450	24,260
UniCreditbank a.d., Beograd	-	652,590
	1,950,434	2,424,353

22. GOTOVINSKI EKVIVALENTI I GOTOVINA - AOP 019	30.09.2012.	31.12.2011.
	u 000 din.	u 000 din.
Tekući račun - dinarski	159,524	16,059
Tekući račun - devizni	106,567	55,835
Devizni račun GOLD BANKA (u likvidaciji)	58,883	53,559
Blagajna	13	390
Ostala novčana sredstva	1,221	1,020
	326,208	126,863
Ispravka vrednosti deviznih novčanih sredstava GOLD BANKE	(58,883)	(53,559)
	267,325	73,304



Izveštaj o finansijske izveštaje na dan 30.09.2012. godine

22a. PROMENE NA ISPRAVKAMA VREDNOSTI do 30.09.2012.

	Gotovina i gotov.ekv. (Napomena 22)	Dugoročni finans. plasmami (Napomena 18a)	Zalihe materij. i rez.del. (Napomena 19)	Potraživ. od kupaca (Napomena 20)	Kratkoroč. finan. plasm. (Napomena 21)	Ukupno
Početno stanje 01.01.2011. godine	53,743	307,285	258	205,775	950	568,011
Ispravka na teret troškova tekućeg perioda	-	-	27	680,662	-	680,689
Obezvređenje dugoročnih finansijskih plasmana i HoV	-	22,373	-	-	1,888	24,261
Naplaćena ispravljena potraživanja	-	(331)	-	(11,146)	(747)	(12,224)
Usklađivanje vrednosti	-	-	-	(1,251)	-	(1,251)
Otpis	-	-	-	(2,047)	-	(2,047)
Kursne razlike	(184)	-	-	(34)	-	(218)
Ostalo	-	(197)	-	-	-	(197)
Krajnje stanje 31.12.2011. godine	53,559	329,130	285	871,959	2,091	1,257,024
Ispravka na teret troškova tekućeg perioda	-	-	-	1,190,630	-	1,190,630
Obezvređenje dugoročnih finansijskih plasmana i HoV	-	-	-	-	-	-
Naplaćena ispravljena potraživanja	-	-	-	(183,127)	(721)	(183,848)
Usklađivanje vrednosti	-	-	-	-	-	-
Otpis	-	-	-	-	-	-
Kursne razlike	5,324	-	-	1,278	-	6,602
Ostalo	-	-	-	-	-	-
Krajnje stanje 30.09.2012. godine	58,883	329,130	285	1,880,740	1,370	2,270,408

u 000 din.



23. POREZ NA DODATU VREDNOST I AVR - AOP 020	30.09.2012.	31.12.2011.
	u 000 din.	u 000 din.
Razgraničeni prethodni PDV	0	18,848
Unapred plaćeni troškovi osiguranja	15,606	9,344
Naknada za građevinsko zemljište Faza 2,3 i 4	106,662	112,201
Ostala aktivna vremenska razgraničenja	1,694	3,978
	123,962	144,371

24. AKCIJSKI KAPITAL - AOP 102

Akcijski kapital 25.01.2011	Vrednost u hiljadama dinara	Broj akcija	% učešće
Republika Srbija	17,107,193	28,511,988	83.15%
Zaposleni i bivši zaposleni Društva	574,004	956,676	2.79%
Građani Republike Srbije	2,892,413	4,820,689	14.06%
	20,573,610	34,289,353	100.00%

Akcijski kapital 31.12.2011	Vrednost u hiljadama dinara	Broj akcija	% učešće
Republika Srbija	17.089.186	28.481.977	83,06%
Domaća fizička lica	2.465.849	4.109.749	11,99%
Domaća pravna lica	138.827	231.378	0,67%
Strana fizička lica	4.736	7.893	0,02%
Strana pravna lica	260.065	433.442	1,26%
Kastodi lica	614.947	1.024.911	2,99%
	20.573.610	34.289.350	100,00%

Akcijski kapital 30.09.2012.	Vrednost u hiljadama dinara	Broj akcija	% učešće
Republika Srbija	17.089.069	28.481.781	83,06%
Domaća i ino fizička lica	2.332.878	3.888.130	11,34%
Domaća i ino pravna lica	379.593	632.655	1,85%
Kastodi lica	772.070	1.286.784	3,75%
	20.573.610	34.289.350	100,00%

25. REZERVE -AOP 104	30.09.2012.	31.12.2011.
	u 000 din.	u 000 din.
Zakonske rezerve	0	0
Statutarne rezerve	1.297.787	761.355
	1.297.787	761.355



Napomene uz finansijske izveštaje na dan 30.09.2012.

AD Aerodrom Nikola Tesla Beograd

26. NEREALIZOVANI GUBICI PO OSNOVU HoV - AOP 107	30.09.2012.	31.12.2011.
	u 000 din.	u 000 din.
Početno stanje 01.01.	260	73
Povećanje po osnovu smanjenje fer vrednosti (akcije u PBB)	157	187
Smanjenje po osnovu povećanja fer vrednosti	0	0
	417	260

27. NERASPOREĐENI DOBITAK - AOP 108	30.09.2012.	31.12.2011.
	u 000 din.	u 000 din.
Početno stanje 01.01.	1.580.293	1.937.323
Deo dobiti koji je raspoređen Osnivaču (dividenda), po Odluci Skupštine o raspodeli dobiti za 2011. g. (Odluka br. 21-9/1 od 28.06.2012)	(820.281)	(1.118.661)
Deo dobiti koji je raspoređen OSTALIM AKCIONARIMA (dividenda), po Odluci Skupštine o raspodeli dobiti za 2011. g. (Odluka br. 21-9/1 od 28.06.2012)	(167.252)	-
Deo dobiti koji je raspoređen za rezerve Društva, po Odluci Skupštine o raspodeli dobiti za 2011. g. (Odluka br. 21-9/1 od 28.06.2012)	(536.432)	(761.355)
Deo dobiti za učešće zaposlenih, po Odluci Skupštine o raspodeli dobiti za 2011. godini (Odluka br. 21-9/1 od 28.06.2012)	(56.328)	(57.307)
Dobit iz tekućeg poslovanja	1.082.176	1.580.293
Ukupno stanje dobiti na kraju posmatranog perioda	1.082.176	1.580.293

28. DUGOROČNA REZERVISANJA - AOP 112	30.09.2012.	31.12.2011.
	u 000 din.	u 000 din.
Rezervisanja za otpremnine zaposlenima	35.090	36.102
Rezervisanja za jubilarne nagrade	23.356	24.654
Rezervisanja za sudske sporove	121.118	107.118
	179.564	167.874

Promene na rezervisanjima	Otpremnine	Jubilarne nagrade	Sudski sporovi	Ukupno
Stanje na dan 01.01.2011	26.594	19.904	94.078	140.576
Rezervisanje u toku godine	10.141	6.293	15.330	31.764
Ukidanje u toku godine	0	0	0	0
Isplata u toku godine	(633)	(1.543)	(2.290)	(4.466)
Stanje na dan 31.12.2011	36.102	24.654	107.118	167.874
Stanje na dan 01.01.2012	36.102	24.654	107.118	167.874
Rezervisanje u toku I-IX 2012.godine	0	0	16.000	16.000
Ukidanje u toku godine	-2	0	0	-2
Isplata u toku godine	(1.010)	(1.298)	(2.000)	(4.308)
Stanje na dan 30.09.2012	35.090	23.356	121.118	179.564



29. DUGOROČNI KREDITI - AOP 114

	30.09.2012.	31.12.2011.
	u 000 din.	u 000 din.
U zemlji	6.222	11.318
U inostranstvu	1.169.751	1.118.192
Tekuća dospeća	(38.478)	(94.768)
	1.137.495	1.034.742

<i>Dospeće obaveza po dugoročnim kreditima</i>	glavnica		kamate koje nisu knjižene	
	30.09.2012.	31.12.2011.	30.09.2012.	31.12.2011.
	u 000 din.	u 000 din.	u 000 din.	u 000 din.
do jedne godine	38.478	94.768	19.994	49.263
od jedne do dve godine	100.031	90.996	49.498	45.027
od dve do tri godine	95.884	87.223	45.122	41.046
od tri do četiri godine	95.884	87.223	40.797	37.112
od četiri do pet godina	95.884	87.223	36.472	33.178
od pet do deset godina	479.420	436.111	117.489	106.875
preko deset godina	270.392	245.966	22.143	20.143
	1.175.973	1.129.510	331.515	332.644

	Godišnja kamatna stopa	Datum dospeća	Preostali iznos 30.09.2012 (EUR)	30.09.2012. u 000 din.	31.12.2011. u 000 din.
a) Dugoročni krediti u zemlji					
Piraeus banka a.d. Beograd	4,50%	26.05.2013.g.	53.922	6.222	11.318
b) Dugoročni krediti u					
Evropska investiciona banka	4,07-5,16%	2025.g.	10.138.508	1.169.751	1.118.192
Ukupno dugoročni krediti (a+b)			10.192.430	1.175.973	1.129.510
Tekuće dospeće dugoročnih					
a) U zemlji				(2.074)	(7.546)
b) U inostranstvu				(36.404)	(87.222)
Ukupno tekuće dospeće dugoroč. kredita (a+b):				(38.478)	(94.768)
				1.137.495	1.034.742



30. OST. DUGOR. OBAVEZE - AOP 115	30.09.2012.	31.12.2011.
	u 000 din.	u 000 din.
Obaveze po osnovu finansijskog lizinga	143.027	187.675
Ostale dugoročne obaveze	106.662	112.201
	249.689	299.876
Tekuća dospeća ostalih dugoročnih obaveza	(21.522)	(82.651)
	228.167	217.225

<i>Obaveze po osnovu finansijskog lizinga</i>	zbir minimalnih rata lizinga		sadašnja vrednost minimalnih rata lizinga	
	30.09.2012.	31.12.2011.	30.09.2012.	31.12.2011.
<i>Dospeva za plaćanje</i>	u 000 din.	u 000 din.	u 000 din.	u 000 din.
Do jedne godine	24.557	90.734	21.522	77.112
Od jedne do tri godine	129.379	117.728	121.505	110.563
	153.936	208.462	143.027	187.675
Budući troškovi finansiranja -	(10.909)	(20.787)		
Sadašnja vrednost minimalnih rata lizinga	143.027	187.675	143.027	187.675
Tekuća dospeća finansijskog lizinga			(21.522)	(77.112)
			121.505	110.563

31. KRATKOROČNE FINANSIJSKE OBAVEZE - AOP 117	30.09.2012.	31.12.2011.
	u 000 din.	u 000 din.
<i>Tekuće dospeće:</i>		
Dugoročnih kredita	38.478	94.768
<i>Ostalih dugoročnih obaveza</i>	21.522	82.651
	60.000	177.419

32. OBAVEZE IZ POSLOVANJA - AOP 119	30.09.2012.	31.12.2011.
	u 000 din.	u 000 din.
<i>Primljeni avansi</i>	30.495	33.549
Dobavljači u zemlji	131.758	107.649
<i>Dobavljači u inostranstvu</i>	33.604	41.814
Ostale obaveze iz poslovanja	10.477	11.466
	206.334	194.478

33. OSTALE OBAVEZE IZ POSLOVANJA - AOP 120	30.09.2012.	31.12.2011.
	u 000 din.	u 000 din.
<i>Obaveze po osnovu zarada</i>	38.417	168
Obaveze po osnovu kamata	8.417	44
<i>Obaveze za dividendu-neto</i>	-	-
Obaveze po osnovu učešća u dobiti-neto	4	627
<i>Ostale kratkoročne obaveze</i>	1.507	262
	48.345	1.101

**34. OBAVEZE PO OSNOVU PDV-a, OST.JAVNIH RASHODA I PVR-a AOP 121**

	30.09.2012.	31.12.2011.
	u 000 din.	u 000 din.
<i>Obaveze za porez na dodatu vrednost</i>	31.286	14.842
Obaveze za carine i druge dažbine	925	440
<i>Obračunati troškovi</i>	146.677	30.602
Obračunati prihodi budućeg perioda	15.910	10.046
<i>Ostala pasivna vremenska razgraničenja</i>	-	605
Porezi, doprinosi i druge dažbine	688	1.360
	195.486	57.895

35. VANBILANSNA EVIDENCIJA - AOP 125

	30.09.2012.	31.12.2011.
	u 000 din.	u 000 din.
<i>Primljene garancije</i>	340.081	350.017
Date garancije	4.500	12.587
<i>Ostalo</i>	593	582
	345.175	363.186

36. ODLOŽENE PORESKE OBAVEZE - AOP 123

	30.09.2012.	31.12.2011.
	u 000 din	u 000 din
Sadašnja knjigovodstvena vrednost stalne imovine na dan bilansa	10.961.027	11.088.291
Sadašnja vrednost stalne imovine za poreske svrhe na dan bilansa	8.133.990	8.145.045
Razlika između knjigovodstvene i poreske sadašnje vrednosti stalne imovine	2.827.037	2.943.246
STALNA RAZLIKA - za opremu ispod prosečne bruto vrednosti na dan bilansa	1.640	2.430
Privremena razlika na dan bilansa	2.825.397	2.940.816
Odložena poreska obaveza na dan bilansa tekuće godine (10% od privremenih razlika)	282.540	294.082
Odložena poreska obaveza (10% na HOV)	0	0
Saldo na kontu 498000 pre knjiženja	294.038	296.928
Razlika za knjiženje na odlož. (6-8)	-11.498	-2.846
Razlika za knjiženje na odloženim poreskim obavezama		
Odložene poreske obaveze koje su knjižene na smanjenju/povećanju rezultata	-11.498	-2.846
Odložena poreska sredstva po osnovu procene korišćenja poreskog kredita- poveć.rez	0	0
Odložena poreska sredstva po osnovu rezervisanja za otprem. poveć.rezult.	0	0
Odložena poreska sredstva po osnovu neplaćenih poreza	0	44
	11.498	2.890
Stanje odloženih poreskih obaveza nakon prebijanja sa poreskim sredstvima	282.540	294.038



AD Aerodrom Nikola Tesla Beograd

Napomene uz finansijske izveštaje na dan 30.09.2012.

37 FINANSIJSKI INSTRUMENTI I CILJEVI UPRAVLJANJA FINANSIJSKIM RIZICIMA

Kategorije finansijskih instrumenata

Finansijska sredstva	30.09.2012.		31.12.2011.		u 000 dinara
	ukupno	ispravka vredn.	ukupno	ispravka vredn.	
1 Dugoročni finansijski plasmani	803,990	(707,421)	803,435	(707,421)	96,014
- Dugoročno oročeni depoziti	8,103	-	7,369	-	7,369
- Učešće u kapitalu banaka	19,738	(19,693)	19,895	(19,693)	202
- Učešće u kapitalu ino-pravnih lica	358,601	(358,598)	358,601	(358,598)	3
- Dugoročni stambeni zajmovi zaposlenima	417,548	(329,130)	417,570	(329,130)	88,440
2 Potraživanja koja se iskazuju po nominal. vr.	5,633,953	(1,882,110)	5,007,866	(874,050)	4,133,816
- Potraživanja od kupaca	3,590,256	(1,858,946)	2,430,287	(851,487)	1,578,800
- Kratkoročni finansijski plasmani	1,985,679	(1,370)	2,480,705	(2,091)	2,478,614
- Ostala potraživanja	58,018	(21,794)	96,874	(20,472)	76,402
3 Gotovina i gotovinski ekvivalenti	326,208	(58,883)	126,863	(53,559)	73,304
	6,764,151	(2,648,414)	5,938,164	(1,635,030)	4,303,134

Finansijske obaveze

1 - Dugoročni krediti	1,137,495	0	1,137,495	-	1,034,742
2 - Finansijski lizing -dugoročni deo	121,505	-	121,505	-	110,563
3 - Ost.dug.obaveze-Direkcija za građ.zem.ljište	106,662	0	106,662	-	106,662
4 - Tekuća dospeća dug. kredita	38,478	-	38,478	-	94,768
5 - Tekuća dospeća dug. finansij. lizinga	21,522	0	21,522	-	77,112
6 - Tekuća dospeća ostalih dug. obaveza	-	-	0	-	5,539
7 - Kratkoročne obaveze	175,839	-	175,839	-	160,929
	1,601,501	-	1,601,501	-	1,590,315

**I - TRŽIŠNI RIZIK**

Prilikom analize uticaja tržišta na finansijske instrumente, Društvo sagledava postojanje rizika od promene kurseva stranih valuta (valutni rizik), rizika od promena kamatnih stopa i rizika od promena cena.

a) Valutni rizik

Analizom valutne strukture stanja finansijskih sredstava i obaveza na dan 30.09.2012. godine uporedo sa stanjem na dan 31.12.2011. godine može se konstatovati da Društvo posluje sa niskim valutnim rizikom, jer su finansijska sredstva ugovorena sa valutnom klauzulom, značajno veća od ugovorenih obaveza u valuti, koje su uglavnom dugoročnog karaktera.

Knjigovodstvene vrednosti finansijskih sredstava i obaveza u 000 dinara, iskazanih u stranoj valuti na datum izveštavanja u Društvu su sledeće:

	ukupna sredstva - bruto		ukupne obaveze	
	30.09.2012.	31.12.2011.	30.09.2012.	31.12.2011.
EUR	2,315,370	2,728,708	1,331,261	1,339,868
USD	287,025	224,923	21,343	19,131
CHF	299	272	0	0
GBP	0	0	0	0
Dinari i ostale valute	4,161,456	2,984,260	248,897	231,316
	6,764,151	5,938,164	1,601,501	1,590,315

Da bi izbeglo rizik od gubitaka po osnovu potraživanja za dugoročne stambene zajmove date zaposlenima, ugovorene u dinarima, Društvo se odlučilo da vrši procenu fer vrednosti navedenih potraživanja metodom diskontovanja. Procenu fer vrednosti je izvršio nezavisni procenitelj, Institut za ekonomska istraživanja Beograd na dan 31.12.2011. godine (Napomena 18a).

U toku je potpisivanje aneksa ugovora za stambene zajmove kojim se vrši preugovaranje obaveza za stambene zajmove na valutnu klauzulu. Navedene aktivnosti će imati uticaj na poslovni rezultat Društva. Obzirom da je do dana izrade finansijskih izveštaja potpisan samo deo aneksa, nije bilo moguće proceniti efekte navedene poslovne promene na rezultat Društva.

b) Rizik od promene kamatnih stopa

Rizik od promene kamatnih stopa za Društvo ne predstavlja značajan rizik, jer kategorije finansijskih instrumenata koje imaju ugovorenu kamatu uglavnom su definisane fiksnom kamatnom stopom. Promena kamatnih stopa ne bi materijalno značajno uticala na prihode i rashode Društva kao ni na novčane tokove.

Varijabilna kamatna stopa ugovorena je kod finansijskog lizinga. Da bi izbeglo rizik od promene kamatnih stopa Društvo je ugovaralo mogućnost prevremene otplate obaveza po finansijskom lizingu.



Finansijski instrumenti razvrstani na kategorije kamatonosnih i nekamatonosnih sredstava prikazani su u sledećem pregledu:

u 000 dinara						
finansijska sredstva-neto	30.09.2012.			31.12.2011.		
	ukupno	ispravka vredn.	neto iznos	ukupno	ispravka vredn.	neto iznos
nekamatonosna						
kapitalu ostalih pr. lica	378.339	(378.291)	48	378.496	(378.291)	205
potraživanja od kupaca	3.590.256	(1.858.946)	1.731.310	2.430.287	(851.487)	1.578.800
ostala potraživanj.	58.018	(21.794)	36.224	96.874	(20.472)	76.402
kratkoročni finansijski plasmani	23.840	0	23.840	30.312	0	30.312
gotovinski ekvivalenti	326.208	-58.883	267.325	126.863	-53.559	73.304
	4.376.661	(2.317.914)	2.058.747	3.062.832	(1.303.809)	1.759.023
fikсна kamatna stopa						
dugoročni finansijski plasmani	425.651	(329.130)	96.521	424.939	(329.130)	95.809
kratkoročni finansijski plasmani	1.961.839	(1.370)	1.960.469	2.450.393	(2.091)	2.448.302
	2.387.490	(330.500)	2.056.990	2.875.332	(331.221)	2.544.111
	6.764.151	(2.648.414)	4.115.737	5.938.164	(1.635.030)	4.303.134
finansijske obaveze						
nekamatonosna						
obaveze iz poslovanja	175.839	0	175.839	160.929	0	160.929
	175.839	0	175.839	160.929	0	160.929
fikсна kamatna stopa						
dugoročni krediti	1.137.495	0	1.137.495	1.034.742	0	1.034.742
takuća dospeća dugor. obaveza	38.478	0	38.478	94.768	0	94.768
	1.175.973	0	1.175.973	1.129.510	0	1.129.510
varijabilna kamatna stopa						
ostale dug. fin. obaveze	228.167	0	228.167	217.225	0	217.225
tekuća dospeća dugor. obaveza	21.522	0	21.522	82.651	0	82.651
	249.689	0	249.689	299.876	0	299.876
	1.601.501	0	1.601.501	1.590.315	0	1.590.315



c) Rizik od promene cena

Društvo procenjuje da ne postoji rizik od promena cena jer kategorije finansijskih instrumenata kojima Društvo raspolaže nisu podložne promenama cena na tržištu.

Društvo u veoma malom obimu posluje hartijama od vrednosti koje su podložne promenama cena na tržištu hartija od vrednosti. Takođe, Društvo nema promet robe koja je podložna promenama cena. Najveća stavka u prometu robom je promet kerozina koji ima tretman robe u tranzitu.

II - KREDITNI RIZIK

Društvo procenjuje da je od svih rizika kojima mogu da budu izloženi finansijski instrumenti, najveći kreditni rizik. Društvo ima velika potraživanja od domaćih i ino kupaca tako da kreditni rizik konstantno postoji. Da bi se ovaj rizik smanjio Društvo redovno prati realizaciju naplate, analizira vrednost naplate ostvarene u ugovorenom roku, naplate sa prekoračenjem ugovorenog roka i nenaplaćenih potraživanja.

Što je veće procentualno učešće pojedinih kupaca u ukupnim potraživanjima to je i veći kreditni rizik, posebno ako ti kupci imaju nestabilnu likvidnost i po tom osnovu prekoračenje ugovorenog roka plaćanja.

Porast stanja potraživanja od domaćih kupaca na dan 30.09.2012. godine za 54% u odnosu na dan 31.12.2011. godine, ukazuje na povećanje kreditnog rizika zato što se najveći rast potraživanja odnosi na jednog kupca (Jat Airways-a), koji ima najveće učešće (84,9%) u stanju potraživanja od domaćih kupaca.

Od ukupno dospelih potraživanja za robu i usluge preko 60 dana, koja iznose 2.479.762 hiljade dinara, 74,96% ili 1.858.946 hiljada dinara je ispravljeno na teret rezultata Društva tekuće i ranijih godina. Najveće učešće u dospelim ispravljenim potraživanjima ima Jat Airways u iznosu od 1.606.120 hiljada dinara, ili 86,4%.

Pregled stanja potraživanja i ispravke vrednosti potraživanja po kupcima za robu i usluge, (za konta 202 i 203), na dan 30.09.2012. godine, uporedo sa stanjem na dan 31.12.2011. godine, sa prikazom naplate ispravljenih potraživanja u periodu od 01.01-30.09.2012. godine dat je sledećoj tabeli.



Napomene uz finansijske izveštaje na dan 30.09.2012.

AD Aerodrom Nikola Tesla Beograd

Pregled stanja potraživanja i ispravke vrednosti potraživanja po kupcima, za konta 202 i 203, na dan 30.09.2012.g. uporedo sa stanjem na dan 31.12.2011.g., sa prikazom naplate ispravljenih potraživanja u periodu od 01.01. do 30.09.2012.godine

R.br.	Naziv kupca	Potraživanja po kupcima u 000 dinara	30.09.2012.		31.12.2011.		Ispravka vrednosti u 000 din.	Ispravka vrednosti u 000 din.	Naplata spornih potraživanja u periodu I-IX 2012.g
			% učešće u uk.potraž.	iz preth.god.	iz tekućeg perioda	ukupna i.v.			
1	Jat Airways	2,628,314	73.21	477,849	1,128,271	1,606,120	1,638,743	67.43	166,337
2	Jat Tehnika d.o.o.	152,603	4.25	92,099	51,635	143,734	144,772	5.96	11,449
3	International CG	41,452	1.15	31,163	7,700	38,863	41,452	1.71	31,163
4	Jat-Katering d.o.o.	28,633	0.80	28,586	23	28,609	28,621	1.18	28,586
5	Montenegro Airlines	79,168	2.21	0	0	0	90,109	3.71	214
6	Alitalia	19,773	0.55	0	0	0	12,273	0.51	0
7	Wizz Air	56,686	1.58	0	0	0	65,282	2.69	0
8	Deutsche Lufthansa	65,317	1.82	22	0	22	48,087	1.98	22
9	Ogranak Austrian Airlines	32,063	0.89	0	0	0	26,997	1.11	0
10	Swiss Air	30,022	0.84	0	0	0	24,004	0.99	0
11	Turkish Airlines	20,526	0.57	0	0	0	13,629	0.56	0
12	Spanair	24	0.00	0	0	0	23,085	0.95	60
13	Ostali domaći i ino kupci	435,674	12.13	38,641	1,676	40,317	273,232	11.24	43,708
I	UKUPNO (KONTO 202+203)	3,590,256	100.00	668,360	1,189,305	1,857,665	2,430,287	100.00	851,487
14	Kursiranje ispravke ino kupaca za 2011.g.	0		1,281	0	1,281	0		0
II	Stanje 30.09.2012.	3,590,256		669,641	1,189,305	1,858,946	2,430,287		851,487

R.br.	Rekapitulacija stanja potraživanja od domaćih i ino kupaca	Znos u 000 din. na dan 30.09.2012.		Znos u 000 din. na dan 31.12.2011.		Index	% učešće stanja potraž. dom. kupaca u uk.potraž. od domtržišta na dan 30.09.2012
		3	4	5	6		
1	Kupci sa domaćeg tržišta	3,095,811	86.23	655,432	1,188,318	1,843,750	154.28
2	Kupci sa ino tržišta	494,445	13.77	14,209	987	423,607	116.72
I	Ukupno kupci za robu i usluge (1+2)	3,590,256	100.00	669,641	1,189,305	1,858,946	147.73
							JAT Airways 84.90
							Jat Tehnika 4.93
							Suma 89.83
							Ost.dom.k. 10.17
							Uk.dom.kupci 100.00



Potraživanja od kupaca u zemlji za robu i usluge u iznosu od 3.095.811 hiljada dinara, učestvuju sa 86,23% u ukupnim potraživanjima od kupaca za robu i usluge i najvećim delom se odnose na potraživanja od Jat Airways-a, koja iznose 2.628.314 hiljada dinara, što čini 84,9% od ukupno nenaplaćenih potraživanja od kupaca u zemlji. Značajno učešće u nenaplaćenim potraživanjima od kupaca u zemlji imaju i Jat Tehnika sa 4,93% ili 152.603 hiljade dinara, što zajedno čini 89,83% od ukupno nenaplaćenih potraživanja od kupaca u zemlji.

Potraživanja od kupaca u inostranstvu za robu i usluge iznose 494.445 hiljada dinara, što čini 13,77% od ukupnih potraživanja od kupaca za robu i usluge .

Starosna struktura potraživanja od kupaca za robu i usluge data je u sledećoj tabeli.

Starosna struktura potraživanja	<u>30.09.2012.</u> u 000 din	<u>učešće</u>	<u>31.12.2011.</u> u 000 din	<u>učešće</u>
Nedospela potraživanja od kupaca	605,473	16.86%	443,300	18.24%
Dospela potraživanja do 60 dana	505,021	14.07%	381,179	15.68%
Dospela, ispravljena potraživanja od kupaca preko 60 dana	1,858,946	51.78%	851,487	35.04%
Dospela, neispravljena potraživanja preko 60 dana	620,816	17.29%	754,321	31.04%
Ukupna potraživanja - bruto	3,590,256	100.00%	2,430,287	100.00%
Ukupna potraživanja - neto (bruto minus ispravka)	1,731,310		1,578,800	

U dospelim ispravljenim potraživanjima starijim od 60 dana u iznosu od 1.858.946 hiljada dinara (ispravljena potraživanja iz ranijih godina iznose 669.641 hiljada dinara, a ispravljena potraživanja na teret rezultata tekućeg perioda iznosi 1.189.305 hiljada dinara), najveće učešće ima Jat Airways u iznosu od 1.606.120 hiljada dinara, ili 86,4%.

Od ukupnog stanja ispravljenih potraživanja od JAT Airways-a na dan 30.09.2012. godine,

- 477.849 hiljada dinara se odnosi na ostatak nenaplaćenih ispravljenih potraživanja iz 2011.godine, i
- 1.128.271 hiljada dinara se odnosi na ispravljena potraživanja za robu i usluge na teret rezultata tekućeg perioda.

	<u>30.09.2012.</u> u 000 din	<u>učešće</u>	<u>31.12.2011.</u> u 000 din	<u>učešće</u>
Jat Airways - Sporazumi	593.286	95,57%	593.286	78,65%
Jat Airways - procena izvesnosti naplate	0	0,00%	62.854	8,33%
JAT-Tehnika	0	0,00%	26.086	3,46%
Montenegro	0	0,00%	14.976	1,99%
Wiz air	2.485	0,40%	4.385	0,58%
Parking servis	0	0,00%	1.700	0,23%
Aviogeneks	6.768	1,09%	0	0,00%
Malev	4.018	0,65%	283	0,04%
Aerosvit	0	0,00%	7.105	0,94%
Ostali	14.260	2,30%	43.646	5,79%
Dospela, neispravljena potraživanja preko 60 dana (proc. Izves.napl.)	620.816	100,00%	754.321	100,00%

U dospelim neispravljenim potraživanjima starijim od 60 dana u iznosu od 620.816 hiljada dinara, najveće učešće ima Jat Airways u iznosu od 593.286 hiljada dinara, što čini 95,573% od ukupno



neispravljenih potraživanja starijih od 60 dana. Osnovni razlog neispravljanja navedenih potraživanja od Jat Airways-a su sklopljeni Sporazumi za kupovinu dve nekretnine u iznosu od 593.286 hiljada dinara, za koja je Delatnost komercijale procenila da postoji izvesnost realizacije navedenih Sporazuma. Takođe je od strane Delatnosti komercijale, na kraju III kvartala 2012.godine izvršena procena izvesnosti naplate od dospelih ostalih domaćih i ino kupaca starijih od 60 dana u iznosu od 27.530 hiljada dinara ili 4.43% od ukupno neispravljenih potraživanja starijih od 60 dana.

Starosna struktura potraživanja od JAT Airwaysa koja se nalaze na stanju 30.09.2012.g.

Opis	Potraživanja za usluge bez zateznih kamata	Potraživanja za zatezne kamate	Ukupno potraživanja sa potraživanjima za zatezne kamate
1	2	3	4 (2+3)
STANJE POTRAŽIVANJA od JAT-a na dan 30.09.2012. godine	2.628.314	17.483	2.645.797
Nedospela potraživanja od JAT-a	77.260	0	77.260
Dospela potraživanja od JAT-a do 60 dana	351.648	0	351.648
Dospela potraživanja od JAT-a starija od 60 dana	2.199.406	17.483	2.216.889
Dospela potraž. od JAT-a preko 60 dana-ispravljena u 2012.godini	1.128.271	1.104	1.129.375
Dospela potraž. od JAT-a preko 60 dana-ispravljena u 2011.godini	477.849	16.379	494.228
Ukupno dospela, <u>ispravljena potraživanja</u> od JAT-a preko 60 dana	1.606.120	17.483	1.623.603
Ukupno dospela, <u>neispravljena potraž.</u> od JAT-a preko 60 dana - sklopljen Sporazum sa JAT-om	593.286	0	593.286

Ukupna dospela potraživanja starija od 60 dana, od kupaca po osnovu kamata koje se obračunavaju za kašnjenje u plaćanju, iznose 22.659 hiljada dinara, od čega je na ispravku vrednosti stavljeno 19.367 hiljada dinara (na Jat Airways se odnosi 17.483 hiljade dinara i to : iz ranijih godina 16.379 hiljada dinara i iz tekuće godine 1.104 hiljada dinara), a dospela neispravljena potraživanja za kamate, za koja je izvršena procena naplativosti iznose 3.292 hiljade dinara.

III - RIZIK LIKVIDNOSTI I TOKOVA GOTOVINE

Upravljanje rizikom likvidnosti zahteva posebnu pažnju rukovodstva jer likvidnost predstavlja sposobnost Društva da izmiruje svoje obaveze. Da bi obezbedilo stalnu likvidnost rukovodstvo Društva je postavilo poslovnu politiku koja se bazira najvećim delom na finansiranje iz sopstvenih izvora. Pozajmljena sredstva su uglavnom dugoročnog karaktera, a kratkoročne obaveze mogu da se pokriju od kratkoročnih potraživanja. Da ne postoji rizik likvidnosti vidi se i po tome da Društvo ima slobodna sredstva koja deponuje kod banaka u vidu kratkoročnih plasmana, radi obezbeđivanja sredstava za finansiranje budućih investicionih ulaganja.



Dospeće finansijskih sredstava	30.09.2012.	31.12.2011.
	u 000 din	u 000 din
Manje od 30 dana	4.081.785	4.348.452
1 - 3 meseca	1.522.497	527.456
3-12 meseci	355.879	637.115
1 - 5 godina	443.394	65.024
preko 5 godina	360.596	360.117
	6.764.151	5.938.164

Dospeće finansijskih obaveza	30.09.2012.	31.12.2011.
	u 000 din	u 000 din
Manje od 30 dana	175.839	167.371
1 - 3 meseca	60.000	25.232
3-12 meseci	0	145.745
1 - 5 godina	615.850	569.888
preko 5 godina	749.812	682.079
	1.601.501	1.590.315

Dospeće obaveza za kamate po kreditima	30.09.2012.	31.12.2011.
	u 000 din	u 000 din
Manje od 30 dana	47	43
1 - 3 meseca	19.947	6.184
1-12 meseci	0	43.036
1 - 5 godina	166.574	151.527
preko 5 godina	144.947	131.854
	331.515	332.644

U Tabeli rizika likvidnosti i tokova gotovine prikazani su novčani tokovi, odnosno vreme očekivanog priliva i odliva novčanih sredstava. Lako je uočljivo da su ukupna potraživanja veća od ukupnih obaveza, a i po ročnosti tekuća likvidnost nije ugrožena jer su kratkoročne obaveze daleko manje od kratkoročno likvidnih sredstava. U strukturi kratkoročnih sredstava najznačajniju vrednost čine kratkoročni finansijski plasmani koji su nakon gotovine prvi po stepenu likvidnosti.

Finansijske obaveze koje dospevaju u periodu od 1 do 5 godina i preko 5 godina, veće su od finansijskih sredstava u tom periodu, ali finansijska sredstva koja dospevaju do 30 dana dovoljno su visoka da pokrivaju sve buduće obaveze tako da likvidnost nije ugrožena ni u jednom periodu.

Iz pregleda obaveza po kamatama za dugoročne kredite, po rokovima dospeća se vidi da obaveze po kamatama neće ugroziti likvidnost Društva.

Da bi Društvo moglo da upravlja rizicima finansijskih instrumenata potrebno je da pravilno upravlja rizikom kapitala.



Upravljanje rizikom kapitala

Cilj upravljanja rizikom kapitala je obezbeđivanje takve strukture kapitala koja će Društvu obezbediti sigurnost u poslovanju, likvidnost i solventnost. Pored sopstvenog kapitala koji se sastoji od osnovnog kapitala, rezervi i neraspoređenog dobitka, Društvo koristi i tuđa sredstva u vidu dugoročnih kredita i finansijskog lizinga. Slobodna novčana sredstva sa tekućih računa, Društvo plasira u vidu kratkoročnih depozita.

Pokazatelji zaduženosti Društva sa stanjem na kraju perioda od I-IX 2012. godine i kraju 2011. godine su sledeći:

	30.09.2012.	31.12.2011.
	u 000 dinara	u 000 dinara
1 Zaduženost (AOP 113 + AOP 117)	1.425.662	1.429.386
2 Gotovina i gotovinski ekvivalenti (AOP 019)	267.325	73.304
3 Kratkoročni finansijski plasmani (AOP 018)	1.984.309	2.478.614
I NETO ZADUŽENOST (1-2-3)	(825.972)	(1.122.532)
4 Kapital (AOP 101)	22.953.156	22.914.998
5 Racio zaduženosti prema kapitalu (I/4)	(0,04)	(0,05)


1. Zaduženost uključuje dugoročne obaveze po osnovu kredita, ostale dugoročne obaveze i obaveze po osnovu finansijskog lizinga.

2. Kapital uključuje akcijski kapital, reserve Društva, nerealizovane gubitke po osnovu hartija od vrednosti i neraspoređeni dobitak.

U Beogradu, 05.11.2012.godine

Lice odgovorno za sastavljanje finansijskih izveštaja


Zorka Latinović



Zakonski zastupnik


Velimir Radosavljević

**AKCIONARSKO DRUŠTVO AERODROM "NIKOLA TESLA"
BEOGRAD**

AKCIONARSKO DRUŠTVO
AERODROM "NIKOLA TESLA"
BEOGRAD
09 BP. 7362
15. 11. 2012
200. GOD.

**IZVEŠTAJ O POSLOVANJU
I – IX 2012. GODINE**

BEOGRAD, NOVEMBAR 2012. GODINE

SADRŽAJ

1. OPŠTI PODACI O DRUŠTVU	3
2. PODACI O UPRAVI	5
3. PROMET AVIOSAOBRAĆAJA	6
3.1 <i>Promet aviooperacija</i>	6
3.2 <i>Promet putnika</i>	10
3.3 <i>Promet robe</i>	13
4. PRIHODI I RASHODI	15
4.1 <i>Prihodi</i>	15
4.2 <i>Rashodi</i>	18
4.3 <i>Zarade</i>	23
4.4 <i>Finansijski rezultat</i>	25
5. OPIS SVIH VAŽNIJIH POSLOVNIH DOGAĐAJA KOJI SU SE DOGODILI U PERIODU I-IX 2012. GODINE	26
6. OPIS OČEKIVANOG RAZVOJA DRUŠTVA U NAREDNOM PERIODU, PROMENE U POSLOVNIM POLITIKAMA DRUŠTVA, KAO I GLAVNI RIZICI I PRETNJE KOJIMA JE POSLOVANJE DRUŠTVA IZLOŽENO	27
6.1 <i>Opis očekivanog razvoja Društva u narednom periodu</i>	27
6.2 <i>Promene poslovnih politika</i>	27
6.3 <i>Glavni rizici i pretnje kojima je Društvo izloženo</i>	28
7. FINANSIJSKI INSTRUMENTI I CILJEVI UPRAVLJANJA FINANSIJSKIM RIZICIMA	29
7.1 <i>Tržišni rizik</i>	29
7.2 <i>Kreditni rizik</i>	29
7.3 <i>Rizik likvidnosti i tokova gotovine</i>	29

1. OPŠTI PODACI O DRUŠTVU

1	Poslovno ime	AKCIONARSKO DRUŠTVO AERODROM "NIKOLA TESLA" BEOGRAD
	Sedište i adresa	11180 Beograd 59
	Matični br	07036540
	PIB	100000539
2	web sajt i e-mail adresa	www.beg.aero ; kabinet@beg.aero
3	Broj i datum rešenja o upisu u registar privrednih subjekata	<p style="text-align: center;">Broj registracije: BD 4874/2005 Datum registracije: 15.06.2005. godine</p> <p style="text-align: center;">Broj registracije: BD 91540/2012 Datum registracije: 09.07.2011. godine <i>Napomena: U Agenciji za privredne registre izvršeno je usklađivanje akata i organa Društva sa Zakonom o privrednim društvima</i></p>
4	Delatnost (šifra i opis)	5223- Uslužne delatnosti u vazdušnom saobraćaju
5	Broj zaposlenih	458 zaposlenih na dan 30.09.2012.god,
6	Vrednost osnovnog kapitala	20.573.610.000 dinara (na dan 31.12.2011.godine)
7	Naziv, sedište revizorske kuće koja je revidirala poslednji finansijski izveštaj	Deloitte d.o.o, Terazije 8, Beograd
8	Broj izdatih akcija , ISIN brojem i CFI KOD	Br. običnih akcija 34.289.350 (na dan 31.12.2011. godine) CFI kod ESVUFR ISIN broj RSANTBE11090
9	Naziv organizovanog tržišta na koje su uključene akcije	Beogradska berza ad Beograd, Omladinskih brigada 1, 11070 Novi Beograd

Deset najvećih akcionara na dan 22.10.2012. godine			
R.br.	Ime / Naziv Akcionara	Broj akcija	% Učešća
1)	REPUBLIKA SRBIJA	28,481,813	83.06
2)	SOCIETE GENERALE BANKA SRBIJA	408,138	1.19
3)	RAIFFEISEN BANK AD BEOGRAD	260,002	0.76
4)	UNICREDIT BANK SRBIJA AD	203,094	0.59
5)	UNICREDIT BANK SRBIJA AD	197,466	0.58
6)	DANSKE INVEST TRANS-BALKAN FUN	174,617	0.51
7)	KJK FUND II SICAV SIF	94,583	0.28
8)	POLUNIN DISCOVERY FUNDS	60,516	0.18
9)	THE ROYAL BANK OF SCOTLAND PLC	44,008	0.13
10)	ERSTE BANK A.D. NOVI SAD	42,331	0.12

2. PODACI O UPRAVI

Članovi uprave na dan 30.09.2012. godine:

Nadzorni odbor:

R.br.	Ime, prezime, prebivalište	Obrazovanje, sadašnje zaposlenje (poslovno ime firme i radno mesto)
1	Snežana Paunović, Peć	Ekonomista, SO Dečani, Koordinator
2	Mile Novačković, Beograd	Diplomirani ekonomista, Nacionalna služba za zapošljavanje, Zamenik direktora filijale Beograd
3	Denijal Kozličić, Beograd	Diplomirani ekonomista, AUDAX, Komercijalni rukovodilac
4	Nebojša Andrić, Beograd	Pravnik, Demokratska stranka, Službenik
5	Borisav Kovačević, Beograd	Diplomirani filolog, Penzioner
6	Iva Đinđić Ćosić, Beograd	Diplomirani pravnik, JP EMS, Rukovodilac službe za pravne poslove
7	Dragoslav Stanković, Doljevac	Ekonomista, Nezaposlen

Izvršni odbor:

R.br.	Ime, prezime, prebivalište	Obrazovanje, sadašnje zaposlenje (poslovno ime firme i radno mesto)
1	prof. dr Velimir Radosavljević, Beograd	Doktor mašinstva, AD Aerodrom Nikola Tesla Beograd, Generalni direktor
2	Violeta Jovanović, Beograd	Master ekonomije, AD Aerodrom Nikola Tesla Beograd, Izvršni direktor
3	Dejan Milovanović, Prokuplje	Specijalista, Strukovni inženjer, AD Aerodrom Nikola Tesla Beograd, Izvršni direktor

Podaci o broju akcija koje poseduju članovi uprave sadržani su u knjizi akcionara, kao zvaničnom dokumentu i dostupni su u Centralnom registru HoV: www.crhov.rs

AD Aerodrom "Nikola Tesla" Beograd, kao član Privredne komore Srbije, prihvatio je *Kodeks korporativnog upravljanja* koji je objavljen u Službenom glasniku Republike Srbije, broj 1/2006, kao i na sajtu Društva www.beg.aero

3. PROMET AVIOSAOBRAĆAJA

U periodu I-IX 2012. godine ostvaren je ukupan promet aviosaoobraćaja i to:

- 34.878 aviooperacija,
- 2.642.529 putnika i
- 7.087 tona robe i pošte.

U periodu VII-IX 2012. godine ostvaren je ukupan promet aviosaoobraćaja i to:

- 13.517 aviooperacija,
- 1.160.547 putnika i
- 2.535 tona robe i pošte.

3.1. PROMET AVIOOPERACIJA

Ostvaren broj aviooperacija po vrstama aviosaoobraćaja u periodu I-IX 2012. godine prikazan je u tabelarnom pregledu.

Broj aviooperacija po vrstama aviosaoobraćaja u periodu I-IX

Broj	Vrsta aviosaoobraćaja	Ostvarenje I-IX 2011	Plan I-IX 2012	Ostvarenje I-IX 2012	Indeks	Indeks	Učešće ostvarenja I-IX 2011	Učešće ostvarenja I-IX 2012
1	2	3	4	5	6(5/3)	7(5/4)	8	9
I	Domaći aviosaoobraćaj	86	95	105	122	111	0.25	0.30
II	Međunarodni aviosaoobraćaj - domaći prevozioci	15,369	15,831	15,374	100	97	44.61	44.08
III	Međunarodni aviosaoobraćaj - ino prevozioci	18,993	19,457	19,399	102	100	55.14	55.62
I+II+III	UKUPNO:	34,448	35,383	34,878	101	99	100.00	100.00

Podaci iz tabele pokazuju da ukupno ostvaren broj aviooperacija u periodu I-IX 2012. godine iznosi 34.878 i da je u odnosu na isti period 2011. godine veći za 1% i manji za 1% od Plana za period I-IX 2012. godine. Planirani broj aviooperacija utvrđen je na bazi planiranog službenog reda letenja.

U strukturi prevozioca, u ukupnom aviosaoobraćaju za period I-IX 2012. godine, najveće učešće u aviooperacijama imali su ino prevozioci sa 55,62%, zatim slede domaći prevozioci u međunarodnom aviosaoobraćaju sa 44,08% i na kraju domaći prevozioci u domaćem aviosaoobraćaju sa 0,30% učešća.

Posmatrajući ostvarenje u periodu I-IX 2012. godine u odnosu na isti period 2011. godine, zabeležen je mali pad u učešću domaćih prevozioca u međunarodnom aviosaoobraćaju sa 44,61% na 44,08% i rast ino prevozioca u međunarodnom aviosaoobraćaju sa 55,14% na 55,62% učešća.

U međunarodnom aviosaobraćaju domaćih prevozioca, u periodu I-IX 2012. godine, ostvaren je ukupan promet od 15.374 aviooperacije što je na istom nivou ostvarenja u odnosu na isti period prethodne godine i za 3% manje u odnosu na Plan za period I-IX 2012. godine.

Domaći prevozioci u međunarodnom aviosaobraćaju su: Jat Airways, Internacional CG – Aviogenex i ostali.

Dominantnu ulogu u međunarodnom aviosaobraćaju domaćih prevozioca u periodu I-IX 2012. godine ima Jat Airways sa 89,83% učešća.

Jat Airways je u periodu I-IX 2012. godine u međunarodnom aviosaobraćaju ostvario 13.810 aviooperacija, što je za 3% više u odnosu na isti period prethodne godine i na istom nivou u odnosu na Plan za posmatrani period 2012. godine.

Aviogeneks-Internacional CG sa ostvarenih 67 aviooperacija u periodu I-IX 2012. godine učestvovao je sa 0,44% u ukupnom međunarodnom aviosaobraćaju domaćih prevozioca, što je za 85% manje u odnosu na ostvarenje za isti period prethodne godine i isto toliko u odnosu na Plan za posmatrani period 2012. godine..

Ostali domaći prevozioci u međunarodnom aviosaobraćaju (Avio Služba, Princ Aviation, Pelikan Airways, Air Pink, Verano Motors, Neonukleon i ostali) sa ostvarenih 1.497 aviooperacija, u periodu I-IX 2012. godine, učestvovali su sa 9,73% u ukupnom međunarodnom aviosaobraćaju domaćih prevozioca, što je za 4% manje u odnosu na ostvarenje za isti period prethodne godine i 6% manje u odnosu na Plan za posmatrani period 2012. godine.

Broj aviooperacija u međunarodnom aviosobraćaju ino prevozioca u periodu I-IX

Red. br.	Avioprevozioci	Ostvarenje I-IX 2011	Plan I-IX 2012	Ostvarenje I-IX 2012	Indeks 6(5/3)	Indeks 7(5/4)	Učešće ostvarenja I-IX 2011	Učešće ostvarenja I-IX 2012
1	2	3	4	5	6(5/3)	7(5/4)	8	9
1	Lufhansa	2,690	2,678	2,649	98	99	14.16	13.66
2	Montenegro Airlines	2,240	2,308	2,252	101	98	11.79	11.61
3	Wizz Air	1,468	1,765	1,856	126	105	7.73	9.57
4	Austrian Airlines	1,276	1,472	1,769	139	120	6.72	9.12
5	Swiss International	1,092	1,096	1,094	100	100	5.75	5.64
6	Niki Luftfahrt	468	626	930	199	149	2.46	4.79
7	Solinair	749	770	728	97	95	3.94	3.75
8	Turkish Airlines	547	551	717	131	130	2.88	3.70
9	Adria Airways	460	550	584	127	106	2.42	3.01
10	Aeroflot	544	548	546	100	100	2.86	2.81
11	Air France	544	546	544	100	100	2.86	2.80
12	Allitalia	522	524	524	100	100	2.75	2.70
13	Olympic Airlines	374	546	483	129	88	1.97	2.49
14	Tarom	365	425	404	111	95	1.92	2.08
15	Cityline Hungary	390	390	386	99	99	2.05	1.99
16	Flydubai	0	287	354	0	123	0.00	1.82
17	LOT	332	330	338	102	102	1.75	1.74
18	Norwegian Air Shatl	252	252	313	124	124	1.33	1.61
19	Germanwings	520	522	262	50	50	2.74	1.35
20	Sky Work	0	205	214	0	104	0.00	1.10
21	Tunis Air	136	146	184	135	126	0.72	0.95
22	ČSA	503	0	132	26	0	2.65	0.68
23	Aircairo Company	0	0	118	0	0	0.00	0.61
24	Nesma Airlines	72	72	110	153	153	0.38	0.57
25	Sky Airlines	0	0	106	0	0	0.00	0.55
26	Pegasus	104	0	102	98	0	0.55	0.53
27	Croatia Airlines	48	0	70	146	0	0.25	0.36
28	Nouvelair Tunisie	0	0	50	0	0	0.00	0.26
29	Malev	442	442	48	11	11	2.33	0.25
30	Spainair	220	204	8	4	4	1.16	0.04
31	Air One	0	0	8	0	0	0.00	0.04
32	Cimber Sterling	174	122	6	3	5	0.92	0.03
33	Gaspromavia	22	0	4	18	0	0.12	0.02
34	Air Baltic	197	197	0	0	0	1.04	0.00
35	Aerosvit	144	0	0	0	0	0.76	0.00
36	Air Memphis	142	248	0	0	0	0.75	0.00
37	Atlas Jet	104	0	0	0	0	0.55	0.00
38	B & H Airlines	56	0	3	5	0	0.29	0.02
39	Aegean Airlines	2	0	2	100	0	0.01	0.01
40	Ostali	1,794	1,635	1,501	84	92	9.45	7.74
	UKUPNO:	18,993	19,457	19,399	102	100	100.00	100.00

U periodu I-IX 2012. godine bilo je 35 ino prevozioca i 2 domaća prevozioca, a u istom periodu 2011. godine bila su 33 ino prevozioca i 2 domaća prevozioca.

U međunarodnom aviosaobraćaju ino prevozioca u periodu I-IX 2012. godine ostvareno je 19.399 aviooperacija što je za 2% više u odnosu na ostvarenje za isti period prethodne godine i na istom nivou u odnosu na Plan za posmatrani period 2012. godine.

Ostvarenje u periodu I-IX 2012. godine veće je za 2% u odnosu na ostvarenje u periodu I-IX 2011. godine iz razloga što su neki prevozioci značajno uvećali broj aviooperacija i to: Niki Luftfahrt (99%), Nesma Airlines (53%), Austrian Airlines (39%), Tunis Air (35%) i Turkish Airlines (31%).

Ostvarenje za period I-IX 2012. godine je na istom nivou u odnosu na Plan za isti period 2012. godine.

Novi ino avioprevozioci koji su počeli da saobraćaju u periodu I-IX 2012. godine u odnosu na isti period prethodne godine su: Aircairo Company (Borgel, Hurhada i Sharm El Sheikh), Air One (Milano), Flydubai (Dubai), Nouvelair Tunisie (Enfidha, Monastir i Tunis), Sky Airlines (Antalija) i Skywork (Bern).

Ino prevozioci koji nisu saobraćali u periodu I-IX 2012. godine u odnosu na isti period prethodne godine, su: Air Memphis, Air Baltic, Aerosvit i Atlasjet.

U strukturi ino prevozioca u periodu I-IX 2012. godine, najznačajniju ulogu ima Lufthansa sa 13,66% učešća, zatim Montenegro Airlines sa 11,61% učešća i Wizz Air sa 9,57%. Ove tri kompanije ostvaruju 34,84% međunarodnog aviosaobraćaja ino prevozioca.

Sa učešćem od 9,12% do 2,49% u ovoj vrsti aviosaobraćaja su: Austrian Airlines, Swiss International, Niki Luftfahrt, Solinair, Turkish Airlines, Adria Airways, Aeroflot, Air France, Alitalia i Olympic Airlines.

Cargo prevoz brze pošte u periodu od I-IX 2012. godine obavljala su tri ino prevozioca: Cityline Hungary, Solinair i ČSA.

Low Cost prevozioci u istom periodu su: Flydubai, Germanwings, Niki Luftfahrt, Norwegian Air Shuttle, Wizz Air i Air One.

Ukoliko se posmatra pojedinačno učešće prevozioca u ukupnom međunarodnom aviosaobraćaju (domaći i ino prevozioci), ostvarenom u periodu I-IX 2012. godine, najveće učešće ima prevozioc Jat Airways sa 39,71%.

Ostvaren broj aviooperacija po vrstama aviosaobraćaja u periodu VII-IX 2012. godine prikazan je u tabelarnom pregledu.

Broj aviooperacija po vrstama aviosaobraćaja u periodu VII-IX

Broj	Vrsta aviosaobraćaja	Ostvarenje VII-IX 2011.	Plan VII-IX 2012.	Ostvarenje VII-IX 2012.	Indeks		Učešće ostvarenja VII-IX 2011.	Učešće ostvarenja VII-IX 2012.
					6(5/3)	7(5/4)		
1	2	3	4	5	6(5/3)	7(5/4)	8	9
I	Domaći aviosaobraćaj	32	38	34	106	89	0.24	0.25
II	Međunarodni aviosaobraćaj-domaći prevozioci	6,354	6,542	6,383	100	98	47.19	47.22
III	Međunarodni aviosaobraćaj-ino prevozioci	7,079	6,886	7,100	100	103	52.57	52.53
I+II+III	UKUPNO:	13,465	13,466	13,517	100	100	100.00	100.00

Podaci iz tabele pokazuju da ukupno ostvaren broj aviooperacija u periodu VII-IX 2012. godine iznosi 13.517 i da je na istom nivou u odnosu na isti period 2011. godine i u odnosu na Plan poslovanja za VII-IX 2012. godine.

U strukturi prevozioca u ukupnom aviosaobraćaju za VII-IX 2012. godine najveće učešće u aviooperacijama imaju ino prevozioci sa 52,53%, zatim slede domaći prevozioci u međunarodnom aviosaobraćaju sa 47,22% i na kraju domaći prevozioci u domaćem aviosaobraćaju sa 0,25% učešća.

U međunarodnom aviosaobraćaju domaćih prevozioca, u trećem kvartalu 2012. godine ostvaren je promet od 6.383 aviooperacije što je na nivou u odnosu na ostvarenje u istom periodu prethodne godine i za 2% manje u odnosu na Plan za treći kvartal 2012. godine.

Jat Airways je u periodu VII-IX 2012. godine ostvario 5.777 aviooperacija, što je za 6% više u odnosu na isti period prethodne godine i za 4% više u odnosu na Plan za period VII-IX 2012. godine i učestvovao je sa 90,51% u međunarodnom aviosaobraćaju domaćih prevozioca u trećem kvartalu 2012. godine.

Aviogeneks-Internacional CG je ostvario 24 aviooperacija u periodu VII-IX 2012. godine, što je za 93% manje u odnosu na ostvarenje u istom periodu prethodne godine i isto toliko manje u odnosu na Plan za period VII-IX 2012. godine.

U međunarodnom aviosaobraćaju ino prevozioca, u trećem kvartalu 2012. godine ostvareno je 7.100 aviooperacija što je na nivou ostvarenja za isti period prethodne godine i za 3% više u odnosu na Plan za treći kvartal 2012. godine.

Ino prevozilac koji je počeo da saobraća u trećem kvartalu 2012. godine tačnije u septembru mesecu je Air One (Milano).

Ukoliko se posmatra pojedinačno učešće prevozioca u ukupnom međunarodnom aviosaobraćaju (domaći i ino prevozioci), ostvarenom u periodu VII-IX 2012. godine, najveće učešće ima prevozilac Jat Airways sa 42,85%.

3.2. PROMET PUTNIKA

U periodu I-IX 2012. godine ostvaren je ukupan promet putnika od 2.642.529, a to je za 9% više u odnosu na isti period 2011. godine i za 1% manje u odnosu na Plan I-IX 2012. godine.

Promet putnika po vrstama aviosaobraćaja u periodu I-IX

Broj	Vrsta aviosaobraćaja	Ostvarenje I-IX 2011	Plan I-IX 2012	Ostvarenje I-IX 2012	Indeks	Indeks	Učešće ostvarenja I-IX 2011	Učešće ostvarenja I-IX 2012
1	2	3	4	5	6(5/3)	7(5/4)	8	9
I	Domaći aviosaobraćaj	152	167	248	163	149	0.01	0.01
II	Međunarodni aviosaobraćaj- domaći prevozioci	1,023,107	1,125,418	1,113,447	109	99	42.29	42.14
III	Međunarodni aviosaobraćaj – ino prevozioci	1,395,904	1,535,495	1,528,834	110	100	57.70	57.85
I+II+III	UKUPNO:	2,419,163	2,661,080	2,642,529	109	99	100.00	100.00

Najveće učešće u ostvarenom prometu putnika za period I-IX 2012. godine, po vrstama aviosaobraćaja, imaju ino prevozioci u međunarodnom aviosaobraćaju sa 57,85% učešća zatim slede domaći prevozioci u međunarodnom aviosaobraćaju sa 42,14%.

Broj prevezenih putnika od strane domaćih prevozioca u međunarodnom aviosaobraćaju u periodu I-IX 2012. godine je za 9% veći u odnosu na ostvarenje u istom periodu prethodne godine i za 1% manji u odnosu na Plan za period I-IX 2012. godine.

Broj prevezenih putnika od strane ino prevozioca u međunarodnom aviosaobraćaju za period I-IX 2012. godine je za 10% veći u odnosu na ostvarenje za isti period prošle godine i na istom nivou u odnosu na Plan za isti period 2012. godine.

Promet putnika u međunarodnom aviosaobraćaju po prevoziocima sa najvećim brojem putnika

Red. br.	Prevozioci	Ostvarenje I-IX 2011	Ostvarenje I-IX 2012	Indeks	Učešće ostvarenja I-IX 2011	Učešće ostvarenja I-IX 2012
1	2	3	4	5(4/3)	6	7
1	Jat Airways	971,768	1,102,830	113	40.17	41.74
2	Wizz Air	207,409	271,657	131	8.57	10.28
3	Lufthansa	225,208	224,640	100	9.31	8.50
4	Montenegro Airlines	175,106	197,176	113	7.24	7.46
5	Swiss International	119,856	129,332	108	4.95	4.89
6	Ostali	719,664	716,646	100	29.76	27.13
	UKUPNO:	2,419,011	2,642,281	109	100.00	100.00

U ukupnom broju prevezenih putnika u međunarodnom aviosaobraćaju, u periodu I-IX 2012. godine, najveće učešće ima Jat Airways sa 41,74%, zatim slede: Wizz Air sa 10,28%, Lufthansa sa 8,50%, Montenegro Airlines sa 7,46% i Swiss International sa 4,89%.

Wizz Air je prevozioc koji ima najveći porast broja putnika u ostvarenom međunarodnom aviosaobraćaju za period I-IX 2012. godine u odnosu na I-IX 2011. godine i to zbog uvećanog broja aviooperacija (znatno uvećanje na destinacijama: Goteborg-City 102% i Eindhoven 94%) što direktno utiče na povećanje broja putnika.

Promet putnika Jat Airwaysa u međunarodnom aviosaobraćaju na najbrojnijim destinacijama

Red. br.	Prevozioci	Ostvarenje I-IX 2011	Ostvarenje I-IX 2012	Indeks
1	2	3	4	5(4/3)
1	Podgorica	76,112	72,236	95
2	Tivat	76,583	71,579	93
3	Moskva	56,358	70,761	126
4	London-Heathrow	60,703	66,655	110
5	Cirih	60,538	61,510	102

Planirani i ostvareni promet putnika u periodu VII-IX 2012. godine, kao i uporedni podaci o ostvarenom prometu u istom periodu 2011. godine prikazani su u tabelarnom pregledu.

Promet putnika po vrstama aviosaobraćaja u periodu VII-IX

Broj	Vrsta aviosaobraćaja	Ostvarenje VII-IX 2011.	Plan VII-IX 2012.	Ostvarenje VII-IX 2012.	Indeks		Učešće ostvarenja VII-IX 2011.	Učešće ostvarenja VII-IX 2012.
					6(5/3)	7(5/4)		
1	2	3	4	5	6(5/3)	7(5/4)	8	9
I	Domaći aviosaobraćaj	69	76	87	126	114	0.01	0.01
II	Međunarodni aviosaobraćaj-domaći prevozioci	484,529	532,982	522,488	108	98	44.71	45.02
III	Međunarodni aviosaobraćaj-ino prevozioci	599,156	659,072	637,972	106	97	55.28	54.97
I+II+III	UKUPNO:	1,083,754	1,192,130	1,160,547	107	97	100.00	100.00

Na osnovu prikazanih podataka može da se zaključi da je promet putnika u periodu VII-IX 2012. godine veći za 7% u odnosu na ostvarenje za isti period 2011. godine i da iznosi 1.160.547 putnika što je za 3% manje u odnosu na Plan za isti period 2012. godine.

Najveće učešće u ostvarenom prometu putnika za period VII-IX 2012. godine, po vrstama aviosaobraćaja, imaju ino prevozioci u međunarodnom aviosaobraćaju sa 54,97% učešća, zatim slede domaći prevozioci u međunarodnom aviosaobraćaju sa 45,02%.

Broj prevezenih putnika od strane domaćih prevozioca u međunarodnom aviosaobraćaju, u trećem kvartalu 2012. godine, je za 8% veći u odnosu na ostvarenje u istom periodu prethodne godine i za 2% manji u odnosu na Plan VII-IX 2012. godine.

Broj prevezenih putnika od strane ino prevozioca u međunarodnom aviosaobraćaju za VII-IX 2012. godine je za 6% veći u odnosu na ostvarenje za isti period prošle godine i za 3% manji u odnosu na Plan za isti period 2012. godine.

3.3. PROMET ROBE

U periodu I-IX 2012. godine ostvaren je promet robe od 7.087 tona, što je za 6% manje u odnosu na ostvareni promet za isti period prethodne godine i za 10% manje u odnosu na Plan za posmatrani period 2012. godine.

Promet robe i pošte u tonama u periodu I-IX

Broj	Vrsta aviosaobraćaja	Ostvarenje I-IX 2011	Plan I-IX 2012	Ostvarenje I-IX 2012	Indeks	Indeks	Učešće ostvarenja I-IX 2011	Učešće ostvarenja I-IX 2012
1	2	3	4	5	6(5/3)	7(5/4)	8	9
I	Domaći aviosaobraćaj	0	0	0	0	0	0.00	0.00
II	Međunarodni aviosaobraćaj – domaći prevozioci	1,660	1,744	1,339	81	77	22.07	18.89
III	Međunarodni aviosaobraćaj – ino prevozioci	5,860	6,151	5,748	98	93	77.93	81.11
I+II+III	UKUPNO:	7,520	7,895	7,087	94	90	100.00	100.00

U domaćem aviosaobraćaju, promet robe se nije obavljao u periodu od I-IX 2012. godine, kao ni u istom periodu prethodne godine.

U međunarodnom aviosaobraćaju domaćih prevozioca, promet robe u periodu I-IX 2012. godine je za 19% manji u odnosu na ostvareni promet za isti period prethodne godine i za 23% manji u odnosu na Plan za posmatrani period 2012. godine.

U međunarodnom aviosaobraćaju ino prevozioca promet robe u periodu I-IX 2012. godine je za 2% manji u odnosu na ostvareni promet za isti period prethodne godine i za 7% manji u odnosu na Plan za posmatrani period 2012. godine.

U periodu VII-IX 2012. godine ostvaren je promet robe od 2.535 tona, što je za 8% manje od ostvarenog za posmatrani period u prethodnoj godini i za 13% manje u odnosu na Plan VII-IX 2012. godine.

Promet robe i pošte u tonama u periodu VII-IX

Broj	Vrsta aviosaobraćaja	Ostvarenje VII-IX 2011.	Plan VII-IX 2012.	Ostvarenje VII-IX 2012.	Indeks		Učešće ostvarenja VII-IX 2011.	Učešće ostvarenja VII-IX 2012.
					6(5/3)	7(5/4)		
1	2	3	4	5	6(5/3)	7(5/4)	8	9
I	Domaći aviosaobraćaj	0	0	0	0	0	0.00	0.00
II	Međunarodni aviosaobraćaj-domaći prevozioci	589	619	430	73	69	21.34	16.96
III	Međunarodni aviosaobraćaj-ino prevozioci	2,171	2,279	2,105	97	92	78.66	83.04
I+II+III	UKUPNO:	2,760	2,898	2,535	92	87	100.00	100.00

U međunarodnom aviosaobraćaju domaćih prevozioca promet robe u periodu VII-IX 2012. godine je manji za 27% u odnosu na ostvarenje za prethodnu godinu i 31% manji u odnosu na Plan VII-IX 2012. godine.

U međunarodnom aviosaobraćaju ino prevozioca promet robe u periodu VII-IX 2012. godine je manji za 3% od ostvarenja u istom periodu prethodne godine i 8% manji u odnosu na Plan VII-IX 2012. godine.

AD Aerodrom "Nikola Tesla" Beograd

FIZIČKI OBIM AVIOSAOBRACAJA

Broj	Vrsta saobraćaja	Ostvarenje I-IX 2011		Plan I-IX 2012		Ostvarenje I-IX 2012		Indeks	
		Učešće	3	Učešće	4	Učešće	5	6(5/3)	7(5/4)
1	2								
I	Domaći aviosaoobraćaj								
	Aviooperacije	86	0	95	0	105	0	122	111
	Putnici	152	0	167	0	248	0	163	149
	Roba i pošta (tone)	0	0	0	0	0	0	0	0
II	Međ. aviosaoobraćaj - dom. prevozioci								
	Aviooperacije	15.369	45	15.831	45	15.374	44	100	97
	Putnici	1.023.107	42	1.125.418	42	1.113.447	42	109	99
	Roba i pošta (tone)	1.660	22	1.744	22	1.339	19	81	77
III	Međ. aviosaoobraćaj - ino prevozioci								
	Aviooperacije	18.993	55	19.457	55	19.399	56	102	100
	Putnici	1.395.904	58	1.535.495	58	1.528.834	58	110	100
	Roba i pošta (tone)	5.860	78	6.151	78	5.748	81	98	93
I+II+III	Ukupno:								
	Aviooperacije	34.448	100	35.383	100	34.878	100	101	99
	Putnici	2.419.163	100	2.661.080	100	2.642.529	100	109	99
	Roba i pošta avion. i kamio. (tone)	7.520	100	7.895	100	7.087	100	94	90

4. PRIHODI I RASHODI

Društvo obavlja svoju poslovnu aktivnost kao jedinstven poslovni segment. Shodno tome prihodi i rashodi su prikazani na nivou Društva.

4.1. PRIHODI

U periodu I-IX 2012. godine u AD Aerodrom "Nikola Tesla" ostvaren je ukupan prihod u visini od 5.561.884.811,04 dinara. Ovako ostvaren ukupan prihod veći je za 13% u odnosu na ostvarene prihode u istom periodu prethodne godine, a u odnosu na planirane veličine za isti period 2012. godine veći je za 6%.

Struktura ostvarenih prihoda za period I-IX 2012. godine prikazana je u tabeli **struktura prihoda po vrstama usluga**.

U strukturi ostvarenih prihoda za period I-IX 2012. godine najveće učešće imaju **poslovni prihodi** u iznosu od 4.921.578.269,83 dinara, koji u ukupnim prihodima učestvuju sa 88%. Ovako ostvareni poslovni prihodi veći su za 5% od ostvarenih poslovnih prihoda za isti period prethodne godine, a za 3% su manji u odnosu na planirane veličine za period I-IX 2012.godine.

U okviru poslovnih prihoda na prihode ostvarene pružanjem **avio usluga** (sletanje, prihvat/otprema, osvetljenje, infrastruktura, boravak aviona, aviomostovi) u periodu I-IX 2012. godine se odnosi 1.472.038.647,33 dinara što je 26% od ukupno ostvarenih prihoda. Ovi prihodi veći su od istih u odnosu na isti period prethodne godine za 2% i manji su u odnosu na planirane veličine za I-IX 2012.godine za 5%. Prihod od aviomostova domaćih aviokompanija u periodu I-IX 2012 godine je znatno manji u odnosu na isti period prethodne godine i u odnosu na Plan za isti period zbog nemogućnosti korišćenja aviomostova usled izvođenja radova na rekonstrukciji i dogradnji čekaonica i fingerskih hodnika.

Prihodi od **putničkog servisa i takse za bezbednost** ostvareni su u visini od 2.165.202.660,10 dinara za period I-IX 2012. godine, što je 39% od ukupno ostvarenih prihoda i veći su u odnosu na prihode od putničkog servisa u istom periodu prethodne godine za 19% i za 1% veći u odnosu na planirane veličine za isti period 2012. godine.

U periodu I-IX 2012. godine prihodi od pružanja **usluga u robno-carinskom magacinu** ostvareni su u visini od 99.445.053,07 dinara i manji su za 13% u odnosu na ostvarene prihode po ovom osnovu u istom periodu prethodne godine i za 21% manji u odnosu na planirane veličine za isti period 2012. godine.

U periodu I-IX 2012. godine prihodi od **ostalih usluga** veći su za 19% u odnosu na isti period prošle godine i 14% veći u odnosu na planirane veličine za I-IX 2012. godine, a ostvareni su u visini od 519.747.034,60 dinara. Najveće učešće u ovim prihodima imaju: prihodi od komunalnih usluga, prihodi od CUTE, prihodi od usluga odleđivanja aviona, prihodi od komercijalnog korišćenja platforme, prihodi od reklamnog prostora, prihodi od usluga na poseban zahtev- workorder. U ovoj grupi prihoda od ostalih usluga nalazi se prihod od konsultantskih usluga Mondial.

Prihodi od prodaje robe odnose se uglavnom na prihod od prodaje kerozina. U periodu I-IX 2012. godine prodato 2.678 tona kerozina, dok je u istom periodu prethodne godine prodato 6.389 tona kerozina. Ostvareni prihod od prodaje kerozina i robe za period I-IX 2012. godine manji je za 47% u odnosu na isti period prethodne godine i za 39% u odnosu na planirane veličine za period I-IX 2012. godine.

Osnovni razlog smanjenja prihoda od prodaje kerozina u periodu I-IX 2012. godine u odnosu na isti period prethodne godine je kompanija Iran Air, koja je saobraćala i snabdevala se kerozinom na beogradskom aerodromu u 2011. godini, u periodu od 24.3.2011. godine do 18.6.2011. godine, a nije saobraćala u periodu I-IX 2012. godine.

U periodu I-IX 2012.godine, od izdavanja u **zakup poslovnog prostora** ostvaren je prihod u visini od 394.998.460,98 dinara što je za 18% više u odnosu na period I-IX 2011. godine, i za 11% više u odnosu na planirane veličine za isti period 2012. godine. Najveći deo ovih prihoda se odnosi na izdavanje poslovnog prostora Dufy.

Finansijski prihodi (grupa 66) u periodu I-IX 2012. godine iskazani su u iznosu od 448.651.764,53 dinara i veći su za 98% u odnosu na isti period prošle godine, jer su realizovane kursne razlike u periodu I-IX 2012. godine znatno veće od istih u periodu I-IX 2011. godine.

U strukturi finansijskih prihoda za I-IX 2012. godine, najveći deo se odnosi na realizovane kursne razlike u iznosu od 347.862.317,13 dinara, zatim kamate u iznosu od 98.911.352,17 dinara i nerealizovane kursne razlike u iznosu od 1.878.095,23 dinara.

Ostali prihodi (grupa 67 i 68) u periodu I-IX 2012. godine ostvareni su u visini od 191.654.776,68 dinara i znatno su veći u odnosu na isti period prethodne godine. Razlog za ovako iskazano povećanje ovih prihoda je u činjenici što su u periodu I-IX 2012. godine naplaćena potraživanja u iznosu od 183.127.083,41 dinara, a koja su u prethodnim godinama stavljena na ispravku vrednosti, od čega se najveći deo odnosi na JAT Airways u iznosu od 166.336.934,53 dinara.

Kada se posmatraju prihodi treba imati u vidu da je Aerodrom "Nikola Tesla" Beograd izvršio sniženje cena sledećih usluga i to: sletanja 01.09.2011. godine za oko 7% i 01.01.2012. godine izvršeno je sniženje cena sletanja za 5% i infrastrukture za 4%.

Glavni kupci sa stanovišta učešća u prihodima od prodaje u periodu I-IX 2012. godine su: Jat Airways, Deutchsh Lufthansa i Montenegro Airlines.

Period VII-IX

U periodu VII-IX 2012. godine u AD Aerodrom "Nikola Tesla" ostvaren je ukupan prihod u visini od 2.166.716.494,54 dinara. Ovako ostvaren ukupan prihod veći je za 18% u odnosu na ostvarene prihode u istom periodu prethodne godine, a u odnosu na planirane veličine za isti period veći je za 5%.

U strukturi ostvarenih prihoda za period VII-IX 2012. godine najveće učešće imaju **poslovni prihodi** koji iznose 2.000.941.260,91 dinara i veći su za 14% u odnosu na ostvarenje za isti period prethodne godine, a manji su za 1% u odnosu na Plan za isti period 2012. godine.

U okviru poslovnih prihoda na prihode ostvarene pružanjem **avio usluga** u periodu VII-IX 2012. godine se odnosi 594.784.742,19 dinara. Ovi prihodi veći su od istih u odnosu na isti period prethodne godine za 9% i veći su u odnosu na planirane veličine za VII-IX 2012.godine za 1%. Prihod od aviomostova domaćih aviokompanija u periodu VII-IX 2012 godine je znatno manji u odnosu na isti period prethodne godine i u odnosu na Plan za isti period zbog nemogućnosti korišćenja aviomostova usled izvođenja radova na rekonstrukciji i dogradnji čekaonica i fingerskih hodnika.

Prihodi od **putničkog servisa i takse za bezbednost** ostvareni su u visini od 954.300.211,24 dinara za period VII-IX 2012. godine i veći su u odnosu na prihode od putničkog servisa u istom periodu prethodne godine za 18% i za 1% su manji u odnosu na planirane veličine za isti period 2012.godine.

U periodu VII-IX 2012. godine prihodi od pružanja **usluga u robno-carinskom magacinu** ostvareni su u visini od 30.632.829,30 dinara i manji su za 23% u odnosu na ostvarene prihode po ovom osnovu u istom periodu prethodne godine i za 37% manji u odnosu na planirane veličine za isti period 2012.godine.

U periodu VII-IX 2012. godine prihodi od **ostalih usluga** veći su za 2% u odnosu na isti period prošle godine i 4% veći u odnosu na planirane veličine za VII-IX 2012. godine, a ostvareni su u visini od 158.568.196,81 dinara. Najveće učešće u ovim prihodima imaju: prihodi od CUTE, prihodi od komunalnih usluga, prihodi od komercijalnog korišćenja platforme i prihodi od reklamnog prostora.

Prihodi od prodaje robe odnose se uglavnom na prihod od prodaje kerozina. U periodu VII-IX 2012. godine prodato je 885 tona kerozina, dok je u istom periodu prethodne godine prodato 921 tona kerozina. Ostvareni prihod od prodaje kerozina i robe za period VII-IX 2012. godine veći je za 24% u odnosu na isti period prethodne godine, a za 35% je manji u odnosu na planirane veličine za period VII-IX 2012. godine.

U periodu VII-IX 2012.godine, od izdavanja u **zakup poslovnog prostora** ostvaren je prihod u visini od 168.016.341,32 dinara što je za 21% više u odnosu na period VII-IX 2011. godine i za 41% je više u odnosu na planirane veličine za isti period. Najveći deo ovih prihoda se odnosi na izdavanje poslovnog prostora Dufry.

Finansijski prihodi (grupa 66) u periodu VII-IX 2012. godine iskazani su u iznosu od 62.637.427,35 dinara i veći su za 16% u odnosu na isti period prošle godine, jer su realizovane kursne razlike u periodu VII-IX 2012. godine znatno veće u odnosu na iste u periodu VII-IX 2011. godine. U strukturi finansijskih prihoda za period VII-IX 2012. godine, najveći deo se odnosi na realizovane kursne razlike u iznosu od 113.495.208,21 dinar, dok su u istom periodu 2011. godine iznosile 38.080.720,46 dinara, zatim slede kamate u iznosu od 28.144.485,47 dinara.

Ostali prihodi (grupa 67 i 68) u periodu VII-IX 2012. godine ostvareni su u visini od 103.137.806,28 dinara i znatno su veći u odnosu na isti period prethodne godine. Razlog za ovako iskazano povećanje ovih prihoda je što su u periodu VII-IX 2012. godine naplaćena potraživanja u iznosu od 97.973.474,88 dinara, a koja su u prethodnim godinama stavljena na ispravku vrednosti, od čega se najveći deo odnosi na JAT Airways u iznosu od 97.273.050,90 dinara.

STRUKTURA PRIHODA

R.Br.	Vrsta usluge	Opis usluge	Ostvarenje		Plan	Ostvarenje		Index		
			I-IX 2011	4		I-IX 2012	5		I-IX 2012	6
			3			7 (6/4)			8 (6/5)	
1	2									
	Avio usluge domaće kompanije									
	612000+612300	Sletanje	99.003.815,14		102.305.232,56		94.227.186,20	95		
	612010+612310	Osvetljenje	15.834.112,55		17.604.109,88		17.558.090,47	111		
	612030+612330	P/O	99.866.985,87		109.243.170,48		103.271.435,25	103		
	612040	Infrastruktura	60.235.091,24		63.243.024,98		58.528.382,98	97		
	612050	Aviomostovi	12.648.078,95		12.558.407,04		566.727,63	4		
	612020+612320	Prihod za boravak aviona	3.595.281,71		4.110.142,74		2.478.309,91	69		
	Ukupno avio usluge (domaće kompanije):		291.183.365,46		309.064.087,68		276.630.132,44	95		
	Avio usluge ino kompanije									
	613010+613011	Sletanje	406.557.383,39		422.874.755,49		385.541.414,21	95		
	613020+613021	P/O	394.207.533,34		433.391.084,61		440.883.255,30	112		
	613030+613031	Osvetljenje	26.772.293,26		30.198.513,25		32.004.713,28	120		
	613040	Infrastruktura	238.614.021,45		251.863.676,14		244.614.005,30	103		
	613060	Aviomostovi	76.915.877,29		84.975.868,76		77.831.609,26	101		
	613000+613001	Prihod za boravak aviona	14.497.276,45		16.442.767,18		14.533.517,54	100		
	Ukupno avio usluge (ino kompanije):		1.157.564.385,18		1.239.746.665,42		1.195.408.514,89	103		
	Ukupno avio usluge		1.448.747.750,64		1.548.810.753,10		1.472.038.647,33	102		
	Putnički servis									
	612400 - domaće kompanije - domaći saobraćaj	Putnički servis d.k./d.s.	32.562,02		34.450,85		35.598,13	109		
	612410 - domaće kompanije - međunarodni saobraćaj	Putnički servis d.k./m.s.	603.359.610,68		708.665.526,80		691.270.820,49	115		
	613200 (ino kompanije)	Putnički servis ino kom.	884.436.756,92		1.043.791.517,34		1.059.180.066,49	120		
	612420+612430+613230 - takse za bezbednost		338.198.477,66		398.061.022,98		414.716.174,99	123		
	Ukupno putnički servis		1.826.027.407,28		2.150.552.517,97		2.165.202.660,10	119		
	RCM usluge									
	612500+612510	Rcm usluge dom.tržište	101.827.528,68		112.112.257,24		80.392.311,80	79		
	613300 +613310 (ino)	Rcm usluge ino.tržište	12.963.758,05		14.435.643,81		19.052.741,27	147		
	Ukupno RCM usluge:		114.791.286,73		126.547.901,05		99.445.053,07	87		
	Ukupno usluge vezane za avio saobraćaj (I do IV):		3.389.566.444,65		3.825.911.172,12		3.736.686.360,50	110		

4.2. RASHODI

U periodu I-IX 2012. godine ostvareni su **ukupni rashodi** u visini od 4.426.337.403,30 dinara. Ovako ostvareni rashodi veći su za 43% od rashoda ostvarenih u istom periodu prethodne godine i za 31% veći u odnosu na Plan za period I-IX 2012. godine. Razlog povećanja ostvarenih rashoda u periodu I-IX 2012. godine u odnosu na isti period prethodne godine je pre svega zbog ispravke vrednosti domaćih i ino kupaca na dan 30.09.2012. godine, zatim zbog porasta zarada i naknada, nerealizovanih negativnih kursnih razlika i rezervisanja za sudske sporove.

Nabavna vrednost prodate robe (grupa 50) skoro u celini se odnosi na nabavnu vrednost prodatog kerozina. Za **nabavnu vrednost prodatog kerozina** utrošeno je 244.287.112,05 dinara što je za 49% manje nego u istom periodu prethodne godine i 41% manje u odnosu na Plan za period I-IX 2012. godine. S obzirom da se kerozin evidentira i na prihodima i na rashodima, stvarni prihod Društva je ostvarena razlika u ceni koja za period I-IX 2012. godine iznosi 23.989.386,31 dinar. Prosečno učešće razlike u ceni u prodajnoj vrednosti kerozina za period I-IX 2012. godine je 8,94%, dok je u istom periodu prethodne godine bilo 5,26%.

Troškovi materijala (grupa 51) ostvareni su u periodu I-IX 2012. godine u iznosu od 297.217.792,62 dinara i učestvuju u ukupnim rashodima sa 7% i najvećim delom se odnose na: trošak električne energije, utrošen osnovni materijal, trošak benzina, dizel goriva, mazuta za grejanje. Ostvareni troškovi materijala u periodu I-IX 2012. godine veći su za 18% u odnosu na isti period prethodne godine, zbog povećanih troškova za nabavku ručnih kolica za prtljag, kao i zbog većeg utroška sredstava za odleđivanje aviona, uree, benzina, dizel goriva i mazuta, zbog loših vremenskih uslova u zimskom periodu. Takođe su veći troškovi za radnu odeću i obuću, dok su utrošeni rezervni delovi za investiciono održavanje sredstava za rad manji za 21% u odnosu na iste u istom periodu 2011. godine, jer nije bilo potrebe za utroškom novih rezervnih delova.

Troškovi zarada, naknada i ostala lična primanja (grupa 52) u periodu I-IX 2012. godine iznose 815.393.452,22 dinara, a to je za 23% više u odnosu na isti period prošle godine, pre svega zbog povećanja zarada zaposlenih i povećanja broja izvršilaca. Troškovi zarada zaposlenih (bruto II – bez komora) u Aerodromu "Nikola Tesla" Beograd iznose 560.531.582,14 dinara, dok troškovi angažovanih lica preko Omladinskih zadruga iznose 204.546.468,00 dinara (omladinske zadruge: Fan, Beograd, Knez, Milenijum, Medijator i Europa). Grupu 52 pored zarada čine još i naknade po ugovorima (ugovor o delu), naknade za privremene i povremene poslove, ugovor o dopunskom radu, naknade članovima Upravnog i Nadzornog odbora i članovima Skupštine akcionara i ostali lični rashodi (prevoz zaposlenih, dnevnice za službeni put, troškovi službenih putovanja i solidarna pomoć).

Trošak **amortizacije i rezervisanja** (grupa 54) za period I-IX 2012. godine iznosi 504.926.601,22 dinara, od čega se na amortizaciju odnosi 488.926.601,22 dinara, a na rezervisanja za sudske sporove 16.000.000,00 dinara (u periodu I-IX 2011. godine nije bilo rezervisanja za sudske sporove, a takođe nije bilo ni planirano za period I-IX 2012. godine).

U okviru **troškova proizvodnih usluga** (grupa 53) i **nematerijalnih troškova** (grupa 55) najveći trošak se odnosi na **troškove usluga** OZB Komerca 679.864.472,41 dinar. Kada se ovaj iznos doda na ukupan trošak za zarade, naknade i ostala lična primanja zaposlenih (grupa 52) dolazi se do iznosa od 1.495.257.924,63 dinara, što je 34% od ukupnih rashoda za period I-IX 2012. godine.

Strukturu **troškova proizvodnih usluga** čine:

- **troškovi transportnih usluga** u okviru kojih najveći deo se odnosi na troškove usluga OZB Komerca za delatnost zemaljskog opsluživanja u iznosu od 224.479.875,19 dinara, zatim troškovi informacija i čekiranja putnika – Sita, Air France, mesečna podrška CUTE sistemu po ugovoru, troškovi PTT usluga i drugi.
- **troškovi usluga održavanja** su veći za 49% u periodu I-IX 2012. godine u odnosu na isti period prethodne godine, zbog radova koji se najvećim delom odnose na: adaptaciju sanitarnih prostora, presvlačenje asfaltom saobraćajnica ispred Terminala 1 i 2, asfaltiranje površine između RCM i saobraćajnice Airside, izvođenje radova na ravnanju terena pored službenog parkinga i zamena prozora u objektu RCM.
- **troškovi ostalih usluga** koji se najvećim delom odnose na usluge OZB Komerca za delatnost bezbednosti u iznosu od 270.025.129,15 dinara, a zatim troškovi usluga od Dufry-ja, troškovi za vodu, kanalizaciju i drugi,
- **troškovi zakupnina** najvećim delom se odnose na zakup licenci i zakup poslovnog prostora. Troškovi zakupnina veći su u periodu I-IX 2012. godine u odnosu na isti period prethodne godine za 273% pre svega zbog zakupa microsoft licence koju nismo imali u istom periodu prethodne godine.
- **troškovi reklame** u periodu I-IX 2012. godine veći su za 15% u odnosu na isti period prethodne godine.

Strukturu **nematerijalnih troškova** čine:

- **troškovi neproizvodnih usluga** u okviru kojih najveći deo se odnosi na: troškove usluga OZB Komerca za delatnost tehničkog održavanja, investicija, komercijalnog poslovanja, finansija i pravne delatnosti u iznosu od 185.359.468,07 dinara, zatim usluge čišćenja prostorija, troškove usluga medicine rada – JAT, usluge izdvojenog preduzeća-Poljoprivredna operativa, troškove stručnog usavršavanja, advokatske usluge i druge.

Osim troškova neproizvodnih usluga strukturu nematerijalnih troškova čine i:

- **troškovi premija osiguranja**
- **troškovi poreza**
- **troškovi platnog prometa**
- **troškovi članarina**
- **troškovi reprezentacije i**
- **ostali nematerijalni troškovi**

U periodu I-IX 2012. godine ostvareni troškovi zarada, naknada i ostala lična primanja (grupa 52), usluge OZB Komerca i amortizacije u ukupnom iznosu od 1.984.184.525,85 dinara čine 45% ukupnih rashoda, a za njihovo pokriće potrebno je 36% ukupnih prihoda za period I-IX 2012. godine AD Aerodrom «Nikola Tesla» Beograd.

Finansijski rashodi (grupa 56) u periodu I-IX 2012. godine iskazani su u iznosu od 237.955.802,11 dinara, što je 10% više u odnosu na isti period prošle godine.

U strukturi finansijskih rashoda, nerealizovane negativne kursne razlike u periodu I-IX 2012. godine ostvarene su u iznosu od 154.451.598,94 dinara (a najvećim delom se odnose na: nerealizovane negativne kursne razlike za obaveze po kreditima - EIB, nerealizovane negativne kursne razlike na oročena sredstava i depozite i negativna valutna klauzula za obaveze - lizing) i učestvuju sa 65% u strukturi ukupnih finansijskih rashoda, dok su u istom periodu 2011. godine iznosile 12.367.460,90 dinara.

U periodu I-IX 2012. godine ostvareni su rashodi od kamata u iznosu od 51.640.827,00 dinara i učestvuju sa 22% u finansijskim rashodima i manji su u odnosu na isti period prošle godine za 11%. Navedeni rashodi od kamata odnose se na kamate na

dugoročne obaveze po kreditima (EIB-rekonstrukcija Terminala; stambene kredite, finansijski lizing i zatezne kamate u zemlji).

Realizovane negativne kursne razlike u periodu I-IX 2012. godine ostvarene su u iznosu od 31.863.376,17 dinara (a najvećim delom se odnose na: realizovane negativne kursne razlike za obaveze po kreditima, negativne kursne razlike za obaveze prema dobavljačima, negativna valutna klauzula za obaveze lizinga) i učestvuju sa 13% u strukturi ukupnih finansijskih rashoda, dok su u istom periodu 2011. godine iznosile 146.684.580,03 dinara.

Ostali rashodi (grupa 57 i 58) u periodu I-IX 2012. godine ostvareni su u visini od 1.217.433.504,01 dinar i znatno su veći od istih u istom periodu prethodne godine pre svega zbog ispravke vrednosti potraživanja domaćih i ino kupaca na dan 30.09.2012. godine u iznosu od 1.190.629.444,61 dinar od čega se najveći deo odnosi na ispravku vrednosti JAT Airways u iznosu od 1.129.375.733,70 dinara.

U okviru ostalih rashoda kao veći troškovi nalaze se još i troškovi donacija i troškovi sindikata.

Glavni dobavljači sa stanovišta prometa u periodu I-IX 2012. godine su: OZB Komerc, Deneza M, Okta Crude Oil Refinery, ad – Skoplje i Europlast.

Period VII-IX

U periodu VII-IX 2012. godine ostvareni su **ukupni rashodi** u visini od 1.552.760.283,85 dinara. Ovako ostvareni rashodi veći su za 65% od rashoda ostvarenih u istom periodu prethodne godine kao i za 38% veći u odnosu na Plan za VII-IX 2012. godine. Razlog povećanja ostvarenih rashoda u periodu VII-IX 2012. godine u odnosu na isti period prethodne godine je pre svega zbog ispravke vrednosti domaćih kupaca na dan 30.09.2012. godine, zatim zbog porasta zarada i naknada, nerealizovanih negativnih kursnih razlika i rezervisanja za sudske sporove.

Nabavna vrednost prodate robe (grupa 50) skoro u celini se odnosi na nabavnu vrednost prodatog kerozina. Za **nabavnu vrednost prodatog kerozina** utrošeno je 84.048.433,01 dinar ili 21% više nego u istom periodu prethodne godine i 39% manje u odnosu na Plan za period VII-IX 2012. godine. S obzirom da se kerozin evidentira i na prihodima i na rashodima, stvarni prihod Društva je ostvarena razlika u ceni koja za period VII-IX 2012. godine iznosi 9.955.279,49 dinara. Prosečno učešće razlike u ceni u prodajnoj vrednosti kerozina za period VII-IX 2012. godine je 10,59%.

Troškovi materijala (grupa 51) učestvuju u ukupnim rashodima sa 5% i najvećim delom se odnose na: trošak električne energije, utrošen osnovni materijal, trošak benzina, dizel goriva, troškove radne odeće i obuće, kao i utrošene rezervne delove za investiciono održavanje sredstava za rad. Ostvareni troškovi materijala u periodu VII-IX 2012. godine veći su za 14% u odnosu na isti period prethodne godine.

Troškovi zarada, naknada i ostala lična primanja (grupa 52) u periodu VII-IX 2012. godine iznose 270.272.865,03 dinara, a to je za 22% više u odnosu na isti period prošle godine pre svega zbog povećanja zarada zaposlenih i povećanja broja izvršilaca. Troškovi zarada zaposlenih (bruto II – bez komora) u Aerodromu "Nikola Tesla" Beograd iznose 187.510.172,67 dinara, dok troškovi angažovanih lica preko Omladinskih zadruga iznose 67.465.551,12 dinara (omladinske zadruge: Fan, Beograd, Knez, Milenijum, Medijator i Europa). Grupu 52 pored zarada čine još i naknade po ugovorima (ugovor o delu), naknade za privremene i povremene poslove, ugovor o dopunskom radu, naknade članovima Upravnog i Nadzornog odbora i članovima Skupštine akcionara i ostali lični rashodi (prevoz zaposlenih, dnevnice za službeni put, troškovi službenih putovanja i solidarna pomoć).

Trošak **amortizacije i rezervisanja** (grupa 54) za period VII-IX 2012. godine iznosi 174.987.999,25 dinara, od čega se na amortizaciju odnosi 169.987.999,25 dinara, a na rezervisanja za sudske sporove 5.000.000,00 dinara (u periodu VII-IX 2011. godine nije bilo rezervisanja za sudske sporove, a takođe nije bilo ni planirano za period VII-IX 2012. godine).

U okviru **troškova proizvodnih usluga** (grupa 53) i **nematerijalnih troškova** (grupa 55) najveći trošak se odnosi na **troškove usluga** OZB Komerca 235.929.889,91 dinar. Kada se ovaj iznos doda na ukupan trošak za zarade, naknade i ostala lična primanja zaposlenih (grupa 52) dolazi se do iznosa od 506.202.754,94 dinara, što je 33% ukupnih rashoda perioda.

Strukturu **troškova proizvodnih usluga** čine:

- **troškovi transportnih usluga** u okviru kojih najveći deo se odnosi na troškove usluga OZB Komerca za delatnost zemaljskog opsluživanja u iznosu od 76.671.795,66 dinara, zatim troškovi informacija i čekiranja putnika – Sita, Air France, troškovi PTT usluga, mesečna podrška CUTE sistemu po ugovoru i drugi,
- **troškovi usluga održavanja** su manji za 11% u periodu VII-IX 2012. godine u odnosu na isti period prethodne godine.
- **troškovi ostalih usluga** koji se najvećim delom odnose na usluge OZB Komerca za delatnost bezbednosti u iznosu od 94,396,240,00 dinara, a zatim troškovi usluga od Dufry-ja, troškovi za vodu, kanalizaciju, i drugi.
- **troškovi zakupnina** najvećim delom se odnose na zakup poslovnog prostora i veći su u periodu VII-IX 2012. godine u odnosu na isti period prethodne godine za 121%.
- **troškovi reklame** u periodu VII-IX 2012. godine veći su za 153% u odnosu na isti period prethodne godine, jer su troškovi sponzorstva u periodu VII-IX 2012. godine znatno veći u odnosu na isti period prethodne godine.

Strukturu **nematerijalnih troškova** čine:

- **troškovi neproizvodnih usluga** u okviru kojih najveći deo se odnosi na: troškove usluga OZB Komerca za delatnost tehničkog održavanja, investicija, komercijalnog poslovanja, finansija i pravne delatnosti u iznosu od 64.861.854,25 dinara, zatim usluge čišćenja prostorija, usluge izdvojenog preduzeća- poljoprivredna operativa, troškove usluga medicine rada – JAT, troškove stručnog usavršavanja i druge.

Osim troškova neproizvodnih usluga strukturu nematerijalnih troškova čine i:

- **troškovi premija osiguranja**
- **troškovi poreza**
- **troškovi platnog prometa**
- **troškovi članarina**
- **troškovi reprezentacije i**
- **ostali nematerijalni troškovi**

U periodu VII-IX 2012. godine ostvareni troškovi zarada, naknada i ostala lična primanja (grupa 52), usluge OZB Komerca i amortizacije u ukupnom iznosu od 676.190.754,19 dinara čine 44% ukupnih rashoda perioda, a za njihovo pokriće potrebno je 31% ukupnih prihoda za period VII-IX 2012. godine AD Aerodrom «Nikola Tesla» Beograd.

Finansijski rashodi (grupa 56) u periodu VII-IX 2012. godine iskazani su u iznosu od 58,839,446,51 dinar, što je za 2% manje u odnosu na isti period prošle godine.

U strukturi finansijskih rashoda, nerealizovane negativne kursne razlike ostvarene su u iznosu od 21,774,999,29 dinara (a najvećim delom se odnose na: nerealizovane negativne kursne razlike za oročena sredstva i depozite, negativne kursne razlike za potraživanja) i učestvuju sa 37% u strukturi ukupnih finansijskih rashoda.

Ostvareni rashodi od kamata učestvuju sa 34% u ukupnim finansijskim prihodima i iznose 19.730.790,89 dinara i manji su u odnosu na isti period prošle godine za 8%. Navedeni rashodi od kamata odnose se na kamate na dugoročne obaveze po kreditima EIB-rekonstrukcija Terminala; finansijski lizing i zatezne kamate u zemlji).

Realizovane negativne kursne razlike ostvarene su u iznosu od 17.333.656,33 dinara (a najvećim delom se odnose na: realizovane kursne razlike za potraživanja, zatim na oročena sredstva i depozite, realizovane negativne kursne razlike za obaveze po kreditima, negativne kursne razlike za obaveze prema dobavljačima, negativna valutna klauzula za obaveze lizinga) i učestvuju sa 29% u strukturi ukupnih finansijskih rashoda.

Ostali rashodi (grupa 57 i 58) u periodu VII-IX 2012. godine ostvareni su u visini od 505.244,525,18 dinara i znatno su veći od istih u istom periodu prethodne godine pre svega zbog ispravke vrednosti potraživanja domaćih kupaca na dan 30.09.2012. godine u iznosu od 499.779.741,14 dinara od čega se najveći deo odnosi na ispravku vrednosti JAT Airways.

RASHODI

Konto	Naziv konta	Ostvarenje		Plan		Ostvarenje		INDEX
		I-IX 2011		I-IX 2012		I-IX 2012		
		3	4	5	6 (5/3)	7 (5/4)		
1	2							
50	NABAVNA VREDNOST PRODATE ROBE	483.153.053,97	413.670.609,12	246.113.328,15	51	59		
501	NABAVNA VREDNOST PRODATE ROBE	483.153.053,97	413.670.609,12	246.113.328,15	51	59		
51	TROŠKOVI MATERIJALA	252.882.451,46	376.467.358,91	297.217.792,62	118	79		
511	TROŠKOVI MATERIJALA ZA IZRADU	72.091.657,16	113.770.785,00	100.900.030,36	140	89		
512	TROŠKOVI REŽIJSKOG MATERIJALA	32.340.260,56	94.710.000,00	26.913.052,60	83	28		
513	TROŠKOVI GORIVA I ENERGIJE	148.450.533,74	167.986.573,91	169.404.709,66	114	101		
52	ZARADE, NAKNADE	660.570.076,17	823.727.604,09	815.393.452,22	123	99		
520	ZARADE I NAKNADE BRUTO	388.048.285,37	469.951.248,00	475.659.372,14	123	101		
521	POREZI I DOPRINOSI NA TERET POSLODAVCA	69.246.627,00	83.862.110,39	84.872.210,00	123	101		
522	NAKNADA UGOVORA O DELU - BRUTO	1.005.075,96	1.015.643,38	704.602,36	70	69		
524	TROŠKOVI NAKNADA PO PRIVR. I POVR. POSLOVIMA-BRUTO	172.469.632,34	218.979.352,55	205.354.988,00	119	94		
525	NAKNADE FIZIČKIM LICIMA - BRUTO	171.457,88	287.106,74	189.506,01	111	66		
526	NAKNADE ČLANOVIMA UO, NO, SA - BRUTO	7.831.781,91	9.770.471,41	9.319.750,83	119	95		
529	OSTALI LIČNI RASHODI	21.797.215,71	39.861.671,62	39.293.022,88	180	99		
53	TROŠKOVI PROIZVODNIH USLUGA	622.498.424,86	820.564.989,61	736.023.246,29	118	90		
531	TROŠKOVI TRANSPORTNIH USLUGA	285.946.337,69	298.452.102,43	278.656.256,03	97	93		
532	TROŠKOVI USLUGA ODRŽAVANJA	67.398.166,14	205.677.450,00	100.612.177,82	149	49		
533	TROŠKOVI ZAKUPNINA	2.733.620,37	2.782.683,70	10.192.485,53	373	366		
535	TROŠKOVI REKLAMA	20.399.693,93	26.250.000,00	23.469.093,60	115	89		
539	TROŠKOVI OSTALIH USLUGA	246.020.606,73	287.402.753,48	323.093.233,31	131	112		
54	TROŠKOVI AMORTIZACIJE I REZERVISANJA	492.146.426,98	525.000.000,00	504.926.601,22	103	96		
540	TROŠKOVI AMORTIZACIJE	492.146.426,98	525.000.000,00	488.926.601,22	99	93		
549	OSTALA DUGOROČNA REZERVISANJA	0,00	0,00	16.000.000,00	0	0		
55	NEMATERIJALNI TROŠKOVI	312.996.099,97	344.722.183,71	371.273.676,68	119	108		
550	TROŠKOVI NEPROIZVODNIH USLUGA	213.024.388,28	235.601.885,90	271.711.185,15	128	115		
551	TROŠKOVI REPREZENTACIJA	3.950.696,21	3.934.911,38	3.166.962,46	80	80		
552	PREMIJE OSIGURANJA	15.814.521,00	25.008.714,44	19.348.138,12	122	77		
553	TROŠKOVI PLATNOG PROMETA	5.267.217,42	5.325.114,71	3.986.608,86	76	75		

Konto	Naziv konta	Ostvarenje	Plan	Ostvarenje		INDEX
				I-IX 2011	I-IX 2012	
1	2	3	4	5	6 (5/3)	7 (5/4)
554	TROŠKOVI ČLANARINA	2.244.651,12	2.576.522,08	2.347.488,00	105	91
555	TROŠKOVI POREZA	55.958.044,80	58.219.665,47	56.057.302,68	100	96
559	OSTALI NEMATERIJALNI TROŠKOVI	16.736.581,14	14.055.369,73	14.655.991,41	88	104
56	FINANSIJSKI RASHODI	217.114.188,20	51.499.505,81	237.955.802,11	110	462
562	RASHODI KAMATA	58.062.147,27	51.499.505,81	51.640.827,00	89	100
563	NEGATIVNE KURSNE RAZLIKE	159.028.527,80	0,00	167.860.236,80	106	0
564	RASHOD RIZIKA VALUTNE KLAUZULE	23.513,13	0,00	18.454.738,31	78.487	0
57	OSTALI RASHODI	44.931.434,70	27.240.139,10	26.804.059,40	60	98
570	GUBICI PO OSNOVU RASHODA	20.131.407,65	1.432.444,79	144.160,14	1	10
575	ZASTITA OD RIZIKA REVALORIZACIJE	898,49	0,00	722,04	80	0
576	RASHOD - DIREKTNI OTPIS POTRAŽIVANJA	0,00	0,00	78.000,00	0	0
579	OSTALI NEPOMENUTI RASHODI	24.799.128,56	25.807.694,31	26.581.177,22	107	103
58	RASHOD PO OSNOVU OBEZVREĐENJA IMOVINE	0,00	0,00	1.190.629.444,61	0	0
585	OBEZVREĐENJE POTRAŽIVANJA I KRATKOROČNIH FIN. PLASMANA	0,00	0,00	1.190.629.444,61	0	0
	UKUPNI RASHODI	3.086.292.156,31	3.382.892.390,34	4.426.337.403,30	143	131

4.3. ZARADE

U periodu I-IX 2012. godine za zarade zaposlenih isplaćen je ukupan iznos od 475.659.372,14 dinara (bruto I), što je za 23% više u odnosu na isti period 2011. godine i za 1% više od planiranog iznosa za period I-IX 2012. godine. Razlog povećanja zarada u periodu I-IX 2012. godine u odnosu na isti period 2011. godine je zbog povećanja broja zaposlenih i povećanja zarada.

Pregled isplaćenih zarada (bruto I) zaposlenima u periodu I-IX tekuće godine dat je u tabeli po mesecima:

ZARADE BRUTO I

Mesec	Ostvarenje 2011	Plan 2012	Ostvarenje 2012	Index	
				5 (4/2)	6 (4/3)
1	2	3	4		
Januar	40,561,514.13	48,755,248.00	48,755,248.18	120	100
Januar - Poklon za Božić	8,965,648.87	9,565,000.00	9,308,013.00	104	97
Februar	39,596,585.00	49,100,000.00	48,252,313.31	122	98
Mart	39,582,129.00	46,909,000.00	47,015,940.48	119	100
April	41,996,815.02	52,075,000.00	51,637,778.27	123	99
April - Poklon za Uskrs	8,971,420.98	9,672,000.00	9,521,989.85	106	98
Maj	41,695,362.00	52,075,000.00	51,258,102.50	123	98
Jun	41,220,805.46	50,000,000.00	50,765,958.88	123	102
Jul	41,601,147.71	50,600,000.00	52,594,093.90	126	104
Avgust	42,428,607.56	50,600,000.00	53,012,116.08	125	105
Avgust-školski pribor	0.00	0.00	1,862,883.06		
Septembar	41,428,251.60	50,600,000.00	51,674,934.63	125	102
Ukupno zarade	370,111,217.48	450,714,248.00	454,966,486.23	123	101
Ukupno pokl.+školski pribor	17,937,069.85	19,237,000.00	20,692,885.91	115	108
Ukupno zarade + poklon+škol.pri bor	388,048,287.33	469,951,248.00	475,659,372.14	123	101

Iz tabele se može videti da su u periodu I-IX 2012. godine isplaćene zarade zaposlenima shodno pojedinačnim ugovorima o radu kao i poklon za Božić i Uskrs, svim zaposlenima, jednokratno i u istom iznosu od po 15.000,00 dinara neto i školski pribor deci zaposlenih.

U periodu I-IX tekuće godine prosečna bruto zarada sa poklonom za Božić i Uskrs i sa školskim priborom za decu zaposlenih u Društvu iznosila je 117.571,00 dinara i veća je od iste za prethodnu godinu za 14%. Prosečna neto zarada sa poklonom za Božić i Uskrs u Društvu iznosila je 83.412,00 dinara. Kretanje prosečne bruto I zarade u Društvu prikazano je u tabeli:

PROSEČNA ZARADA BRUTO I

Mesec	AD ANT
Januar	132,100
Februar	107,793
Mart	105,863
April	137,999
Maj	116,010
Jun	111,359
Jul	114,620
Avgust	120,007
Septembar	112,386
Prosek I-IX 2012	117,571

4.4. FINANSIJSKI REZULTAT I-IX 2012. GODINE

U periodu I-IX 2012. godine iskazana je **neto dobit** Društva u visini od 1.082.176.160,91 dinara. Ovako iskazana neto dobit manja je za 38% od neto dobiti u istom periodu prošle godine.

FINANSIJSKI REZULTAT ZA PERIOD I-IX

dinara

R.Br.	Pozicija	Ostvarenje	Plan	Ostvarenje	Indeks	
		I-IX 2011	I-IX 2012	I-IX 2012	6 (5/3)	7 (5/4)
1	2	3	4	5	6 (5/3)	7 (5/4)
1	Poslovni prihodi	4,674,605,289.18	5,079,659,546.62	4,921,578,269.83	105	97
2	Poslovni rashodi	2,824,246,533.41	3,304,152,745.43	2,970,948,097.18	105	90
3	Poslovni dobitak (1-2)	1,850,358,755.77	1,775,506,801.19	1,950,630,172.65	105	110
4	Finansijski prihodi	227,057,162.51	115,729,959.41	448,651,764.53	198	388
5	Finansijski rashodi	217,114,188.20	51,499,505.81	237,955,802.11	110	462
6	Finansijski dobitak (4-5)	9,942,974.31	64,230,453.60	210,695,962.42	2,119	328
6a	Finansijski gubitak (5-4)					
7	Ostali prihodi	35,184,471.23	29,025,438.01	191,654,776.68	545	660
8	Ostali rashodi	44,931,434.70	27,240,139.10	1,217,433,504.01	2,710	4,469
9	Ostali dobitak (7-8)		1,785,298.91		0	0
9a	Ostali gubitak (8-7)	9,746,963.47		1,025,778,727.33	10,524	0
10	Ukupan prihod (1+4+7)	4,936,846,922.92	5,224,414,944.04	5,561,884,811.04	113	106
11	Ukupan rashod (2+5+8)	3,086,292,156.31	3,382,892,390.34	4,426,337,403.30	143	131
12	Ukupna bruto dobit (10-11)	1,850,554,766.61	1,841,522,553.70	1,135,547,407.74	61	62
13	Poreski rashod perioda	108,895,122.00		64,868,947.00	60	0
14	Odloženi poreski rashod perioda	0.00		0.00	0	0
15	Odloženi poreski prihod perioda	0.00		11,497,700.17	0	0
16	Isplaćena lična primanja poslodavcu (međuidividenda)	0.00		0.00	0	0
17	Neto dobit	1,741,659,644.61		1,082,176,160.91	62	0

Važno je napomenuti da je finansijski rezultat (bruto dobit i neto dobit) AD Aerodroma "Nikola Tesla" Beograd za prvih devet meseci 2012. godine iskazana u drastično manjem iznosu zbog nemogućnosti naplate potraživanja od AD JAT Airways.

Zbog nenaplaćenih potraživanja od AD JAT Airways na troškovima poslovanja iskazan je iznos od 1.129.375.733,70 dinara ispravke vrednosti nenaplaćenih potraživanja od AD JAT Airways starijih od 60 dana, a za isti iznos je iskazana i manja bruto dobit Društva, shodno tome i neto dobit Društva.

U uslovima regularne naplate potraživanja od AD JAT Airways bruto dobit AD Aerodroma "Nikola Tesla" Beograd za period I-IX 2012. godine iznosila bi 2.264.923.141,44 dinara.

Isto tako treba istaći da je od ukupno fakturiranih potraživanja od JAT Airways za prvih devet meseci 2012. godine do momenta izrade izveštaja naplaćeno svega 1%.

5. OPIS SVIH VAŽNIJIH POSLOVNIH DOGAĐAJA KOJI SU SE DOGODILI U PERIODU I-IX 2012. GODINE

Dana 27. februara 2012. godine Vlada Republike Srbije je donela Zaključak br. 023-1413-2012 kojim je dala saglasnost da se deo dugovanja JAT Airways a.d. Beograd prema Društvu izmiri poravnanjem, a da se ostatak duga do punog iznosa reguliše protokolom o reprogramu duga.

Shodno Zaključku Vlade između Društva i JAT Airways a.d. Beograd, zaključena su dva Sporazuma o delimičnom poravnanju duga, pri čemu predmet poravnanja, sa jedne strane, predstavlja nepokretna imovina JAT Airways a.d. Beograd na kompleksu Aerodroma "Nikola Tesla" Beograd, a sa druge strane, deo potraživanja Društva od JAT Airways a.d. Beograd u iznosu od 593.286 hiljada dinara.

Nepokretnu imovinu, koja je predmet Sporazuma o poravnanju, predstavljaju:

- zgrada "Školskog centra", ukupne površine 3.936 m², na kojoj je Jat Airways upisan kao korisnik, procenjene vrednosti 3.755.497 eur;
- zgrada "Letačke operative", ukupne površine 2.224 m² na kojoj je JAT Airways upisan kao držalac, procenjene vrednosti 1.868.160 eur.

Postupanje po Zaključku Vlade RS je u toku.

Redovna Skupština akcionara AD Aerodrom "Nikola Tesla" Beograd, održana je dana 28.06.2012. godine.

Skupština akcionara AD Aerodrom "Nikola Tesla" Beograd usvojila je Finansijske izveštaje za 2011.godinu, Izveštaj nezavisnog revizora o izvršenoj reviziji finansijskih izveštaja za 2011.godinu, Izveštaj o poslovanju za 2011.godinu, Izveštaj Upravnog odbora i Izveštaj Nadzornog odbora Društva.

Na istoj sednici usvojena je odluka o izmenama cenovnika aerodromskih usluga kojom se snižavaju naknade koje AD Aerodrom "Nikola Tesla" Beograd naplaćuje avio-kompanijama, a Skupština akcionara AD Aerodrom "Nikola Tesla" Beograd donela je odluku da se dobit ostvarena u 2011. godini u visini od 1.580.293.085,78 dinara raspodeli, i to: za rezerve Društva iznos od 536.432.253,49 dinara, za dividendu bruto iznos od 987.533.280,00, a za učešće zaposlenih u dobiti iznos od 56.327.552,29 dinara.

Takođe, na sednici Skupštine akcionara izabrani su članovi Nadzornog odbora AD Aerodrom "Nikola Tesla" Beograd, revizor finansijskih izveštaja AD Aerodrom "Nikola Tesla" Beograd za 2012.godinu i član komisije za reviziju.

Na sednici Skupštine su takođe usvojena dokumenta, potrebna za usklađivanje poslovanja Društva sa novim Zakonom o privrednim društvima, i to: Osnivački akt Akcionarskog društva Aerodrom "Nikola Tesla" Beograd, Statut Akcionarskog društva Aerodrom "Nikola Tesla" Beograd i Poslovník o radu Skupštine akcionara.

Istog dana održana je u Beogradu sednica Nadzornog odbora AD Aerodrom "Nikola Tesla" Beograd na kojoj je izabran Izvršni odbor Društva čime je i rad organa Društva usklađen sa odredbama Zakona.

6. OPIS OČEKIVANOG RAZVOJA DRUŠTVA U NAREDNOM PERIODU, PROMENA U POSLOVNIM POLITIKAMA DRUŠTVA, KAO I GLAVNI RIZICI I PRETNJE KOJIMA JE POSLOVANJE DRUŠTVA IZLOŽENO

6.1. Opis očekivanog razvoja društva u narednom periodu

Na početku 2012. godine bio je najavljen dolazak tri nove avio - kompanije u čijoj će se ponudi naći tri nove avio – linije iz Beograda:

- kompanija Air One - Beograd – Milano
- kompanija Croatia Airlines - Beograd - Split
- kompanija Qatar Airways – Beograd - Doha

Kompanija Croatia Airlines je letove počela 01.06. 2012. godine, a kompanija Air One 18.09.2012. godine.

Početak letova kompanije Qatar Airways je najavljen za 20.11.2012. godine.

AD Aerodrom „Nikola Tesla“ Beograd je pokrenuo izradu Prostornog plana područja posebne namene gde će biti definisani dugoročni razvoj Aerodroma. Planski akt u pripremi predstavlja fleksibilnu platformu budućeg razvoja Aerodroma gde su definisani svi neophodni sadržaji za narednih 20 godina.

Za kraj 2012. godine se planira završetak radova na prvoj fazi rekonstrukcije i dogradnje čekaonica i fingerskih hodnika. Tokom prve faze izvođenja radova terminalna zgrada je dograđena za 3000 m². Proširenjem će se povećati kapaciteti terminalnog objekta, pružiti komfor putnicima u čekaonicama i obezbediti prostor za dodatnim komercijalnim sadržajima. Za 2013. godinu se planira nastavak izvođenja radova, II faza rekonstrukcije i dogradnje čekaonica i fingerskog hodnika C, odnosno dogradnja 300m² i rekonstrukcija 2300 m².

U produžetku postojeće platforme „C“, predviđena je izgradnja proširenja aerodromske platforme za parkiranje i opsluživanje vazduhoplova i produžetak rulne staze. Ukupna predviđena površina proširenja platforme pod kolovoznom konstrukcijom iznosi 25 500 m². Proširenjem platforme dobijamo 4 nove parking pozicije za vazduhoplove kodnog slova C.

Izvršene prognoze pokazuju da je u narednom periodu realno očekivati značajan porast broja putnika. Stoga se u narednoj godini planira izrada tehničke dokumentacije za rekonstrukciju Terminala 1, čime bismo uticali na povećanje terminalnih kapaciteta što bi omogućilo otpremu i prihvatanje dodatnih 1.500.000 putnika godišnje, povećanje prostora za razvoj komercijalnih sadržaja i privlačenje korisnika koji nisu bili prisutni u dovoljnoj meri - čarter i niskobudžetne kompanije.

U narednoj godini je planirana izrada tehničke dokumentacije za izgradnju poslovnog prostora za zaposlene na Aerodromu „Nikola Tesla“ Beograd.

Pored navedenih velikih projekata, u planu je izgradnja infrastrukturnih objekata, službenih prolaza, garaže za smeštaj aerodromske opreme i vozila za opsluživanje vazduhoplova na platformi, izgradnja novog toplovoda...

6.2. Promena poslovnih politika

Aerodrom planira da od 01.11.2012. godine izvrši sniženje cena u delu usluga sletanja i korišćenja infrastrukture u proseku 5% odnosno 4%.

6.3. Glavni rizici i pretnje kojima je privredno društvo izloženo

Izvanredna geografska pozicija, prostorni kapaciteti, navigacioni i eksploatacioni uslovi i povezanost sa ostalim vidovima saobraćaja obezbeđuju Aerodromu "Nikola Tesla" Beograd da postane regionalni centar vazdušnog saobraćaja jugoistočne Evrope.

Nažalost, slabo razvijena putna infrastruktura i neadekvatna organizacija saobraćaja predstavljaju veliku prepreku u privrednom rastu, povećanju produktivnosti, konkurentnosti i zaposlenosti kao i bržoj i kvalitetnijoj razmeni dobara i usluga Srbije sa okruženjem i svetom.

Svetska ekonomska kriza je u velikoj meri ostavila uticaj na ponudu/trajnu za avio uslugama u Evropi. Nekoliko avio kompanija koje su imale značajan saobraćaj sa beogradskog aerodroma su bankrotirale u poslednjih godinu dana što nam govori o situaciji u ovoj grani saobraćaja.

7. FINANSIJSKI INSTRUMENTI I CILJEVI UPRAVLJANJA FINANSIJSKIM RIZICIMA

Usled postojanja tržišnih rizika koji utiču na finansijske instrumente, rukovodstvo Društva studiozno prati kretanja koja dovode do rizika i preduzima potrebne mere za upravljanje rizicima.

7.1. TRŽIŠNI RIZIK

a) Valutni rizik

Analizom stanja finansijskih sredstava i obaveza na dan 30.09. 2012.godine, može se konstatovati da Društvo posluje sa niskim valutnim rizikom, jer su potraživanja ugovorena sa valutnom klauzulom, značajno veća od ugovorenih obaveza u valuti.

b) Rizik od promene kamatnih stopa

Rizik od promene kamatnih stopa za Društvo ne predstavlja značajan rizik. Kategorije finansijskih instrumenata koje imaju ugovorenu kamatu, uglavnom su definisane fiksnom kamatnom stopom. Stoga, promene kamatnih stopa ne bi značajno uticale na prihode i rashode Društva.


7.2. KREDITNI RIZIK

Društvo procenjuje da je od svih rizika kojima mogu biti izloženi finansijski instrumenti, najveći kreditni rizik. Društvo ima velika potraživanja od domaćih i ino kupaca, tako da kreditni rizik konstantno postoji. Da bi se ovaj rizik smanjio, Društvo redovno prati realizaciju naplate, analizira vrednost naplate u ugovorenom roku, kašnjenja u plaćanju kao i nenaplaćena potraživanja.


Potraživanja od kupaca odnose se na veliki broj komitenata, od kojih se najveći deo odnosi na potraživanja od JAT Airways.

7.3. RIZIK LIKVIDNOSTI I TOKOVA GOTOVINE

Upravljanje rizikom likvidnosti zahteva posebnu pažnju Rukovodstva Društva koje je postavilo poslovnu politiku koja se najvećim delom bazira na finansiranje iz sopstvenih sredstava. Pozajmljena sredstva su uglavnom dugoročnog karaktera. U prilog tome da ne postoji rizik likvidnosti ide i činjenica da Društvo ima i slobodna sredstva koja deponuje kod banaka u vidu kratkoročnih plasmana uglavnom predviđena za finansiranje budućih investicionih ulaganja.

Izvršni direktor

Violeta Jovanović, master ekon.



Generalni direktor

Prof. dr. Velimir Radosavljević




IZJAVA


Izjavljujem da je, prema sopstvenom najboljem saznanju, kvartalni izveštaj za treći kvartal koji sadrži podatke za prvih devet meseci poslovne godine, sastavljen uz primenu odgovarajućih međunarodnih standarda finansijskog izveštavanja i da daje istinite i objektivne podatke o imovini, obavezama, finansijskom položaju i poslovanju, dobitima i gubicima, tokovima gotovine i promenama na kapitalu javnog društva.

U Beogradu 05.11.2012. godine


Generalni direktor


prof. dr Velimir Radosavljević

Izvršni direktor



Violeta Jovanović

Direktor delatnosti finansija


Ljiljana Simonović

Rukovodilac sektora računovodstva


Zorka Latinović






IZJAVA

FINANSIJSKI IZVEŠTAJI ZA TREĆI KVARTAL POSLOVNE 2012.GODINE, KOJI SADRŽE I PODATKE ZA PRVIH DEVET MESECI POSLOVNE 2012.GODINE, NISU REVIDIRANI.


U Beogradu 05.11.2012. godine

Generalni direktor




prof. dr Velimir Radosavljević

Izvršni direktor



Violeta Jovanović

Direktor delatnosti finansija



Ljiljana Simonović

Rukovodilac sektora računovodstva



Zorka Latinović

