



**IZVEŠTAJ ZA II KVARTAL I PRVO
POLUGODIŠTE 2012. GODINE**

U skladu sa članom 53. Zakona o tržištu kapitala ("Službeni glasnik RS" broj 31/2011) i članom 5. Pravilnika o sadržini, formi i načinu objavljivanja godišnjih, polugodišnjih i kvartalnih izveštaja javnih društava ("Službeni glasnik RS" broj 14/2012), Akcionarsko društvo Metalna industrija ALFA-PLAM VRANJE, MB 07137923 objavljuje:

IZVEŠTAJ ZA II KVARTAL I PRVO POLUGODIŠTE 2012. GODINE

S A D R Ž A J :

1. FINANSIJSKI IZVEŠTAJI ALFA-PLAM A.D. VRANJE ZA II KVARTAL 2012.GODINE

*(Bilans stanja, Bilans uspeha, Izveštaj o tokovima gotovine,
Izveštaj o promenama na kapitalu, Napomene uz finansijske izveštaje)*

2. IZVEŠTAJ O POSLOVANJU DRUŠTVA

3. IZJAVA LICA ODGOVORNIH ZA SASTAVLJANJE IZVEŠTAJA

**FINANSIJSKI IZVEŠTAJI ALFA PLAM A.D. ZA II KVARTAL I PRVO
POLUGODIŠTE 2012. GODINE**

Период извештавања: од **01.01.2012.** до **30.06.2012.**

Квартални финансијски извештај за привредна друштва КФИ-ПД

Пословно име: **Akcionarsko društvo Metalna industrija ALFA-PLAM Vranje**

Матични број (МБ): **7137923**

Поштански број и место: **17500** **Vranje**

Улица и број: **Radnička 1**

Адреса е-поште: **firma@alfaplam.rs**

Интернет адреса: **www.alfaplam.rs**

Консолидовани/Појединачни:

Усвојен (да/не):

Ревидиран (да/не):

Особа за контакт: **Ružica Marinković**
(уноси се само име и презиме особе за контакт)

Телефон: **017-421-552**

Факс: **017-421-552**

Адреса е-поште: **ružica.marinkovic@alfaplam.rs**

Презиме и име: **Popović Branislav**
(особа овлашћена за заступање)

Акционарско друштво Metalna industrija ALFA-PLAM Vranje

БИЛАНС СТАЊА			
на дан 30.06.2012.		у хиљадама динара	
Позиција	АОП	Износ	
		последњи дан квартала текуће године	31.12. претходне године
1	2	3	4
АКТИВА			
A СТАПНА ИМОВИНА (002 + 003 + 004 + 005 + 009)	001	1.531.607	1.573.659
I НЕУПЛАЋЕНИ УПИСАНИ КАПИТАЛ	002		
II GOODWILL	003		
III НЕМАТЕРИЈАЛНА УЛАГАЊА	004		
IV НЕКРЕТНИНЕ, ПОСТРОЈЕЊА, ОПРЕМА И БИОЛОШКА СРЕДСТВА (006 + 007 + 008)	005	1.528.166	1.570.063
1. Некретнине, постројења и опрема	006	1.527.082	1.568.978
2. Инвестиционе некретнине	007	1.084	1.085
3. Биолошка средства	008		
V ДУГОРОЧНИ ФИНАНСИЈСКИ ПЛАСМАНИ (010+011)	009	3.441	3.596
1. Учешћа у капиталу	010		
2. Остали дугорочни финансијски пласмани	011	3.441	3.596
Б. ОБРТНА ИМОВИНА (013 + 014 + 015)	012	3.662.570	3.173.908
I ЗАЛИХЕ	013	1.483.634	1.120.053
II СТАПНА СРЕДСТВА НАМЕЊЕНА ПРОДАЈИ И СРЕДСТВА ПОСЛОВАЊА КОЈЕ СЕ ОБУСТАВЉА	014		
III КРАТКОРОЧНА ПОТРАЖИВАЊА, ПЛАСМАНИ И ГОТОВИНА (016 + 017 + 018 + 019 + 020)	015	2.178.936	2.053.855
1. Потраживања	016	1.266.745	1.124.535
2. Потраживања за више плаћен порез на добитак	017		
3. Краткорочни финансијски пласмани	018	859.734	637.495
4. Готовински еквиваленти и готовина	019	17.087	214.817
5. Порез на додату вредност и активна временска разграничења	020	35.370	77.008
В. ОДЛОЖЕНА ПОРЕСКА СРЕДСТВА	021	21.448	21.448
Г. ПОСЛОВНА ИМОВИНА (001 + 012 + 021)	022	5.215.625	4.769.015
Д. ГУБИТАК ИЗНАД ВИСИНЕ КАПИТАЛА	023		
Ђ. УКУПНА АКТИВА (022 + 023)	024	5.215.625	4.769.015
Е. ВАНБИЛАНСНА АКТИВА	025	110.255	29.954
ПАСИВА			
А. КАПИТАЛ (102+103+104+105+106-107+108-109-110)	101	4.303.654	4.039.518
I ОСНОВНИ КАПИТАЛ	102	1.387.351	1.387.334
II НЕУПЛАЋЕНИ УПИСАНИ КАПИТАЛ	103		
III РЕЗЕРВЕ	104	492.827	492.827
IV РЕВАЛОРИЗАЦИОНЕ РЕЗЕРВЕ	105	197.166	197.166
V НЕРЕАЛИЗОВАНИ ДОБИЦИ ПО ОСНОВУ ХАРТИЈА ОД ВРЕДНОСТИ	106		
VI НЕРЕАЛИЗОВАНИ ГУБИЦИ ПО ОСНОВУ ХАРТИЈА ОД ВРЕДНОСТИ	107		
VII НЕРАСПОРЕЂЕНИ ДОБИТАК	108	2.226.310	1.962.191
VIII ГУБИТАК	109		
IX ОТКУПЉЕНЕ СОПСТВЕНЕ АКЦИЈЕ	110		
Б. ДУГОРОЧНА РЕЗЕРВИСАЊА И ОБАВЕЗЕ (112 + 113 + 116)	111	911.971	729.497
I ДУГОРОЧНА РЕЗЕРВИСАЊА	112	127.941	127.941
II ДУГОРОЧНЕ ОБАВЕЗЕ (114 + 115)	113		
1. Дугорочни кредити	114		
2. Остале дугорочне обавезе	115		
III КРАТКОРОЧНЕ ОБАВЕЗЕ (117 + 118 + 119 + 120 + 121 + 122)	116	784.030	601.556
1. Краткорочне финансијске обавезе	117		
2. Обавезе по основу средстава намењених продаји и средстава пословања које се обуставља	118		
3. Обавезе из пословања	119	689.807	538.450
4. Остале краткорочне обавезе	120	54.881	62.290
5. Обавезе по основу пореза на додату вредност и осталих јавних прихода и пасивна временска разграничења	121	39.342	816
6. Обавезе по основу пореза на добитак	122		
В. ОДЛОЖЕНЕ ПОРЕСКЕ ОБАВЕЗЕ	123		
Г. УКУПНА ПАСИВА (101 + 111 + 123)	124	5.215.625	4.769.015
Д. ВАНБИЛАНСНА ПАСИВА	125	110.255	29.954

Акционарско друштво Metalna industrija ALFA-PLAM Vranje

БИЛАНС УСПЕХА					
од	01.01.2012.	до	30.06.2012.		
у хиљадама динара					
Позиција	АОП	текући период		предходни период	
		квартал	кумулативно	квартал	кумулативно
1	2	3	4	5	6
А. ПРИХОДИ И РАСХОДИ ИЗ РЕДОВНОГ ПОСЛОВАЊА					
I ПОСЛОВНИ ПРИХОДИ (202 + 203 + 204 - 205 + 206)	201	851.546	1.860.351	776.027	1.800.919
1. Приходи од продаје	202	342.521	1.629.616	379.700	1.727.958
2. Приходи од активирања учинака и робе	203				
3. Повећање вредности залиха учинака	204	509.025	230.692	396.288	72.865
4. Смањење вредности залиха учинака	205				
5. Остали пословни приходи	206		43	39	96
II ПОСЛОВНИ РАСХОДИ (208 до 212)	207	779.978	1.634.197	686.935	1.629.822
1. Набавна вредност продате робе	208	901	1.323	495	827
2. Трошкови материјала	209	504.371	1.083.992	478.721	1.105.116
3. Трошкови зарада, накнада зарада и остали лични расходи	210	169.664	335.476	136.125	287.018
4. Трошкови амортизације и резервисања	211	39.247	84.194		74.938
5. Остали пословни расходи	212	65.795	129.212	71.594	161.923
III ПОСЛОВНИ ДОБИТАК (201 - 207)	213	71.568	226.154	89.092	171.097
IV ПОСЛОВНИ ГУБИТАК (207 - 201)	214				
V ФИНАНСИЈСКИ ПРИХОДИ	215	25.357	61.361	7.046	13.469
VI ФИНАНСИЈСКИ РАСХОДИ	216	8.736	15.564	7.127	20.844
VII ОСТАЛИ ПРИХОДИ	217	1.162	1.787	17.385	38.172
VIII ОСТАЛИ РАСХОДИ	218	6.712	9.619	17.394	49.253
IX ДОБИТАК ИЗ РЕДОВНОГ ПОСЛОВАЊА ПРЕ ОПОРЕЗИВАЊА (213 - 214 + 215 - 216 + 217 - 218)	219	82.639	264.119	89.002	152.641
X ГУБИТАК ИЗ РЕДОВНОГ ПОСЛОВАЊА ПРЕ ОПОРЕЗИВАЊА (214 - 213 - 215 + 216 - 217 + 218)	220				
XI НЕТО ДОБИТАК ПОСЛОВАЊА КОЈЕ СЕ ОБУСТАВЉА	221				
XII НЕТО ГУБИТАК ПОСЛОВАЊА КОЈЕ СЕ ОБУСТАВЉА	222				
Б. ДОБИТАК ПРЕ ОПОРЕЗИВАЊА (219 - 220 + 221 - 222)	223	82.639	264.119	89.002	152.641
В. ГУБИТАК ПРЕ ОПОРЕЗИВАЊА (220 - 219 + 222 - 221)	224				
Г. ПОРЕЗ НА ДОБИТАК					
1. Порески расход периода	225				
2. Одложени порески расходи периода	226				
3. Одложени порески приходи периода	227				
Д. Исплаћена лична примања послодавцу	228				
Ђ. НЕТО ДОБИТАК (223 - 224 - 225 + 226 + 227 - 228)	229	82.639	264.119	89.002	152.641
Е. НЕТО ГУБИТАК (224 - 223 + 225 - 226 - 227 + 228)	230				
Ж. НЕТО ДОБИТАК КОЈИ ПРИПАДА МАЊИНСКИМ УЛАГАЧИМА	231				
З. НЕТО ДОБИТАК КОЈИ ПРИПАДА ВЛАСНИЦИМА МАТИЧНОГ ПРАВНОГ ЛИЦА	232				
И. ЗАРАДА ПО АКЦИЈИ					
1. Основна зарада по акцији	233		2		1
2. Умањена (разводњена) зарада по акцији	234				

Колона 3. за: 1. квартал 01.01.-31.03.; 2. квартал 01.04.-30.06.; 3. квартал 01.07.-30.09.
Колона 4. за: 1. квартал 01.01.-31.03.; 2. квартал 01.01.-30.06.; 3. квартал 01.01.-30.09.

Акционарско друштво Metalna industrija ALFA-PLAM Vranje

ИЗВЕШТАЈ О ТОКОВИМА ГОТОВИНЕ			
од	01.01.2012.	до	30.06.2012.
Позиција	АОП	у хиљадама динара	
		ИЗНОС	ИЗНОС
1	2	кумулатив одговарајућег квартала текуће године	кумулатив одговарајућег квартала претходне године
3	4		
А. ТОКОВИ ГОТОВИНЕ ИЗ ПОСЛОВНИХ АКТИВНОСТИ			
I Приливи готовине из пословних активности (1 до 3)	301	1.631.690	1.464.784
1. Продаја и примљени аванси	302	1.614.660	1.382.530
2. Примљене камате из пословних активности	303	16.987	
3. Остали приливи из редовног пословања	304	43	82.254
II Одливи готовине из пословних активности (1 до 5)	305	1.816.598	1.537.326
1. Исплате добављачима и дати аванси	306	1.430.486	1.201.056
2. Зараде, накнаде зарада и остали лични расходи	307	325.916	287.018
3. Плаћене камате	308	1.524	52
4. Порез на добитак	309		
5. Плаћања по основу осталих јавних прихода	310	58.672	49.200
III Нето прилив готовине из пословних активности (I-II)	311		
IV Нето одлив готовине из пословних активности (II-I)	312	184.908	72.542
Б. ТОКОВИ ГОТОВИНЕ ИЗ АКТИВНОСТИ ИНВЕСТИРАЊА			
I Приливи готовине из активности инвестирања (1 до 5)	313	385	1.455
1. Продаја акција и удела (нето приливи)	314		
2. Продаја нематеријалних улагања, некретнина, постројења, опреме и биолошких средстава	315	385	1.455
3. Остали финансијски пласмани (нето приливи)	316		
4. Примљене камате из активности инвестирања	317		
5. Примљене дивиденде	318		
II Одливи готовине из активности инвестирања (1 до 3)	319	41.912	67.960
1. Куповина акција и удела (нето одливи)	320		
2. Куповина нематеријалних улагања, некретнина, постројења, опреме и биолошких средстава	321	41.912	67.960
3. Остали финансијски пласмани (нето одливи)	322		
III Нето прилив готовине из активности инвестирања (I-II)	323		
IV Нето одлив готовине из активности инвестирања (II-I)	324	41.527	66.505
В. ТОКОВИ ГОТОВИНЕ ИЗ АКТИВНОСТИ ФИНАНСИРАЊА			
I Приливи готовине из активности финансирања (1 до 3)	325		
1. Увећање основног капитала	326		
2. Дугорочни и краткорочни кредити (нето приливи)	327		
3. Остале дугорочне и краткорочне обавезе	328		
II Одливи готовине из активности финансирања (1 до 4)	329		43.703
1. Откуп сопствених акција и удела	330		
2. Дугорочни и краткорочни кредити и остале обавезе (нето одливи)	331		
3. Финансијски лизинг	332		
4. Исплаћене дивиденде	333		43.703
III Нето прилив готовине из активности финансирања (I-II)	334		
IV Нето одлив готовине из активности финансирања (II-I)	335		43.703
Г. СВЕГА ПРИЛИВИ ГОТОВИНЕ (301 + 313 + 325)	336	1.632.075	1.466.239
Д. СВЕГА ОДЛИВИ ГОТОВИНЕ (305 + 319 + 329)	337	1.858.510	1.648.989
Ђ. НЕТО ПРИЛИВИ ГОТОВИНЕ (336 - 337)	338		
Е. НЕТО ОДЛИВ ГОТОВИНЕ (337 - 336)	339	226.435	182.750
Ж. ГОТОВИНА НА ПОЧЕТКУ ОБРАЧУНСКОГ ПЕРИОДА	340	214.817	643.884
З. ПОЗИТИВНЕ КУРСНЕ РАЗЛИКЕ ПО ОСНОВУ ПРЕРАЧУНА ГОТОВИНЕ	341	44.180	6.619
И. НЕГАТИВНЕ КУРСНЕ РАЗЛИКЕ ПО ОСНОВУ ПРЕРАЧУНА ГОТОВИНЕ	342	15.475	20.792
Ј. ГОТОВИНА НА КРАЈУ ОБРАЧУНСКОГ ПЕРИОДА (338 - 339 + 340 + 341 - 342)	343	17.087	446.961

Колона 3. за: 1. квартал 01.01.-31.03.; 2. квартал 01.01.-30.06.; 3. квартал 01.01.-30.09.

Акционарско друштво Metalna industrija ALFA-PLAM Vranje

01.01.2012. до 30.06.2012.

ИЗВЕШТАЈ О ПРОМЕНАМА НА КАПИТАЛУ

УМРЕЖЕНА ДИЖИТА

Позиција	1	2	3	4	5	6	7	8	9	10	11	12	13	14						
Стање на дан 01.01. претходне године	401	1.171.240	414	215.957	427	440	441	441	441	442	455	488	481	494	507	520	533	546	559	
Исправка материјално значајних грешака и промена рачуноводствених политика у претходној години - повећање	402		415	428	428	441	441	454	467	467	488	488	481	494	507	520	533	546	559	
Исправка материјално значајних грешака и промена рачуноводствених политика у претходној години - смањење	403		416	429	429	442	442	455	468	468	488	488	481	494	507	520	533	546	559	
Кориговано почетно стање на дан 01.01. претходне године (бр. 1+2-3)	404	1.171.240	417	215.957	430	443	443	456	492.827	499	203.892	482	495	508	1.615.485	521	534	547	3.639.401	560
Укупна повећања у претходној години	405		418	137	431	444	444	457	470	470	483	483	496	509	480.612	522	535	548	480.749	561
Укупна смањења у претходној години	406		419	432	432	445	445	458	471	471	6.726	484	497	510	133.906	523	536	549	140.832	562
Стање на дан 31.12. претходне године (бр. 4+5-6)	407	1.171.240	420	216.094	433	446	446	459	492.827	472	197.166	485	488	511	1.382.191	524	537	550	4.038.518	563
Исправка материјално значајних грешака и промена рачуноводствених политика у текућој години - повећање	408		421	434	434	447	447	460	473	473	466	466	499	512	525	525	538	551	564	
Исправка материјално значајних грешака и промена рачуноводствених политика у текућој години - смањење	409		422	435	435	448	448	461	474	474	487	487	500	513	526	526	539	552	565	
Кориговано почетно стање на дан 01.01. текуће године (бр. 7+8-9)	410	1.171.240	423	216.094	436	449	449	462	492.827	475	197.166	488	501	514	1.382.191	527	540	553	4.038.518	566
Укупна повећања у текућој години	411		424	17	437	450	450	463	476	476	489	489	502	515	284.119	528	541	554	284.136	567
Укупна смањења у текућој години	412		425	438	438	451	451	464	477	477	490	490	503	516	529	529	542	555	568	
Стање на последњи дан квартала текуће године (бр. 10+11-12)	413	1.171.240	426	216.111	439	452	452	465	492.827	478	197.166	491	504	517	2.228.310	530	543	556	4.303.654	569

1.1.NAPOMENE UZ FINANSIJSKE IZVEŠTAJE

1.1.1. Opšte informacije o društvu

Metalna industrija ALFA PLAM Akcionarsko društvo, ulica Radnička 1, Vranje

Matični broj: 7137923

PIB: 100402750

Šifra delatnosti: 2752

Registarski broj: BD 39336/2007

Tekući račun: 160-7007-07 Banca Intesa ad Beograd

115-1867-87 KBC Banka ad Beograd

Privredno društvo AD Alfa plam Vranje je 16.02.2000. godine prešlo iz društvene svojine u akcionarsko društvo. Privredno društvo metalna industrija Alfa plam ad bavi se metalo prerađivačkom delatnošću i to:

- proizvodnjom neelektričnih aparata za domaćinstvo, za grejanje kućnih prostorija i za kuvanja;
- proizvodnjom električnih aparata za domaćinstvo;
- trgovinom na veliko metalnom robom;
- proizvodnju alata i dr.

Naša osnovna delatnost je proizvodnja grejnih tela na čvrsto, tečno i gasovito gorivo, štednjaka na struju, kao i kombinaciju čvrsto gorivo-struja i struja-gas. Proizvodi „Alfa-Plam“-a, prevashodno su namenjeni domaćinstvima.

Po obimu proizvodnje, plasmanu i kvalitetu, vodeći smo proizvođač grejnih tela u Srbiji i Jugoistočnoj Evropi, a svrstavamo se i u red 5 najvećih u Evropi.

Danas, proizvodnju realizujemo u 5 tehničko-tehnoloških celina, prema grupama proizvoda, a to su:

- Štednjaci i peći na čvrsta goriva
- Kamini i peći na čvrsta goriva
- Peći na gas
- Štednjaci, peći i kamini za etažno grejanje
- Štednjaci i rešoi.

Naša ukupna godišnja produkcija iznosi preko 160.000 jedinica. Asortiman proizvodnje permanentno proširujemo u skladu sa potrebama tržišta, a u cilju povećanja kvaliteta izrade proizvoda uvodimo nove tehnologije. Svi naši proizvodi poseduju odgovarajuće domaće i inostrane ateste, čime u celini ispunjavamo stroge zahteve za plasman na tržište EU.

Svoje proizvode plasiramo na domaćem tržištu (oko 35%) i na tržištima Evrope (oko 65%). Osnovna izvozna tržišta su bivše jugoslovenske republike (BiH, Makedonija, Crna Gora, Slovenija i Hrvatska), zatim Nemačka, Italija, Austrija i Poljska.

Trenutno, imamo oko 850 zaposlenih

Rukovodeći organ u društvu je Odbor direktora.

Odbor direktora ima ukupno 7 članova, od čega 2 izvršna, 4 neizvršna i jedan nezavisan.

Članovi Odbora direktora:

Zoran Čičak	predsednik Odbora direktora, neizvršni direktor
Goran Kostić	generalni direktor (izvršni direktor)
Branislav Popović	izvršni direktor
Miroljub Aleksić	neizvršni direktor
Marija Subotić	neizvršni direktor
Igor Markićević	neizvršni direktor
Kostadin Popović	nezavisni direktor

Istorijat:

- 1948. – U Vranju, osnovano Gradsko zanatsko-uslužno preduzeće „Metalac“, koje je u svom sastavu imalo bravarsku, kovačku, elektroinstalatersku, potkivačku, kolarsku i limarsku radionicu. Preduzeće je izradjivalo plehane lončiče, kante za vodu, korita i peći „bubnjare“, kao i proizvode po porudžbini
- 1950.- „Metalac“ ima 58 zaposlenih.
- 1959. – Preduzeće „Metalac“ pustilo u rad pogon galvanizacije. Pogon zapošljava 4 nova radnika, koji kofe od crnog lima stavljaju u hemikalije, a zatim u cink koji se u velikom kotlu zagreva pomoću nafte.
- 1960. – Preduzeće planira izradu i cinkovanje 100.000 kofi.
- 1962. – U industrijskoj četvrti Vranja gradi se fabrika limene ambalaže, koja tokom izgradnje menja proizvodni program u proizvodnju raznih tehničkih uređaja za široku upotrebu. Naziv fabrike je Industrija tehničkih uređaja „Alfa-Vranje“, a zapošljava 87 radnika
- 1964. – „Alfa-Vranje“ osvaja proizvodnju sobne peći na naftu „Feniks 140“, a planira i proizvodnju drugih uređaja za domaćinstvo (sušara za veš na električnu energiju, mašina za pranje rublja, bravarije i nameštaja). Fabrika zapošljava 300 radnika. Na Beogradskom sajmu tehnike, izlaže i „Feniks 15.000“ – peć na naftu za etažno grejanje
- 1965. – „Metalac“, posle 16 godina rada u neuslovnim prostorijama, dobija odgovarajući prostor u industrijskoj zoni Vranja, pored „Alfe“. Preduzeće se specijalizovalo za izvodjenje svih zanatskih i metalno-montažnih radova u gradjevinarstvu
- 1967- Uspostavljena poslovno-tehnička saradnja izmedju „Alfe“ i francuskog fabrikanta Anrija Poteza, koja je rezultirala proizvodnjom peći na naftu „Alfa Potez“ u „Alfi“, a po Potezovoj licenci.
- 1968.- U „Alfi“ puštena u rad nova farbara
- 1969.- Ostvarena rekordna godišnja proizvodnja (u oktobru proizvedena 100.000-ta peć „Alfa-Potez“ u toj godini). Ugovoren izvoz 10.000 peći na naftu „Alfa-Potez“ u Madjarsku. Tako veliku količinu peći do tada ni jedan proizvođač grejnih tela u Jugoslaviji, nije odjednom izvezao. Fabrika zapošljava 520 radnika.
- 1971.- Fabrika „Alfa-Vranje“ je nabavila kran za terete do 8 tona za istovar limova. Do tada su taj posao obavljali radnici. Sa specijalizovanom firmom za proizvodnju peći na plin, čvrsta i tečna goriva „Efel“ iz Belgije zaključen ugovor o kooperaciji kojim se predviđa izvoz 30.000 kamina – peći na naftu u Belgiju.
- Razvijena je kooperacija izmedju „Metalca“ koji ima 200 zaposlenih i proizvodi štednjake na čvrsta i tečna goriva i „Alfe“ koja sa 760 zaposlenih proizvodi supermoderne peći na naftu. Ove dve firme, deli samo žičana ograda.
- 1973.- „Alfa“ osvaja proizvodnju štednjaka na čvrsto gorivo i planira u prvoj seriji proizvodnju 6.000 štednjaka. Pored štednjaka, osvojena je i proizvodnja feder-madraca za potrebe Fabrike nameštaja „Simpa“ i proizvodnja sudopera.
- 1975.- Konstatovano da „Alfa“ posluje sa gubitkom, a da gubici potiču ne samo iz prethodne, nego i iz ranijih godina. Loše poslovanje prouzrokovano svetskom energetsom krizom i porastom cena sirovina, uz istovremenu nemogućnost „Alfe“ da se programski preorijentiše. Uprkos padu prodaje, počev od 1971.god., proizvedene su ogromne količine proizvoda koje stoje na zalihama. Sanacionim programom, predviđa se upućivanje dela radnika na neplaćeno odsustvo, radi se nova sistematizacija za 400 zaposlenih (200 manje nego što tada ima zaposlenih), kao i isplata minimalnih zarada do izlaska iz krize.
- 1977.- Posle niza godina nepovoljnog poslovanja, „Alfa“ završila godinu bez gubitaka.
- 1978. – „Alfa“ osvaja proizvodnju peći na gas

- 1980. – Udružuju se Industrija tehničke opreme „Alfa“ i OOUR za proizvodnju robe široke potrošnje „Metalplam“ (iz sastava „Metalca“), u Radnu organizaciju Metalna industrija Vranje „MIV“ Vranje. Nova radna organizacija ima 873 zaposlenih. Proizvedeno 230.000 grejnih tela.
- 1981.- Metalna industrija Vranje ulazi u sastav SOUR „Gorenje“ iz Velenja (Slovenija)
- 1984. – Ugovoren izvoz 100.000 peći na tečno gorivo za Alžir
- 1989. – Proizvedeno više od 243.000 grejnih tela, i to: 102.782 štednjaka na čvrsto gorivo, 68.630 peći na lož ulje, 44.766 plinskih peći i 27.062 peći na čvrsto gorivo.
- 1990.-Promenjen naziv firme u "Alfa Plam"
- 1994. – Polovina proizvodnje se plasira u izvozu (Slovenija, Makedonija, Bugarska i Albanija)
- 1997.- Izvršen generalni remont emajlirnice i instalirana najsavremenija oprema za pečenje emajla (proizvođač nemačka firma WGT). Investicija u vrednosti od 500.000 DEM, realizovana iz sopstvenih sredstava.
- 1998. – Započela proizvodnja štednjaka na struju sa keramičkom plačom, uveden sistema kvaliteta ISO 9001 i započeo proces vlasničke transformacije društvenog kapitala. Firma ima 1.100 zaposlenih.
- 2000.- U prvom krugu vlasničke transformacije, 1.544 radnika, bivših radnika i penzionera ove firme, postali vlasnici oko 70% akcija „Alfa-plama“ i stekli pravo prvenstva u kupovini preostalih 30% kapitala. Firma registrovana kao akcionarsko društvo.
- 2001.- Puštena u rad kompjuterska visokoproduktivna linija za lakiranje metalnih delova. Investicija vredna 800.000 DEM. Po završnom računu za 2000.god. isplaćena prva dividenda.
- 2002.- Ogroman tehnološki iskorak: u Emajlirnici 1. zamenjena celokupna oprema, uvedena nova tehnologija emajliranja postupkom 2 nanosa – 1 pečenje i ceo postupak automatizovan (prvi put u Srbiji).
- Akcije „Alfa-plama“ se kotiraju na Beogradskoj berzi.
- 2003. – Ukupan obim proizvodnje 164.000 grejnih tela. Započela serijska proizvodnja novog štednjaka za etažno grejanje na čvrsto gorivo „Alfa Term 20“. U Vranju, otvoren prvi izložbeno-prodajni salon u kome je izložen celokupan proizvodni program ovog proizvođača.
- 2005.- Zamenjena oprema u emajlirnici II. Investicija u vrednosti od 1.500.000 EUR, realizovana iz sopstvenih sredstava.
- 2006.- Nabavljena laserska mašina za probijanje i štancovanje lima, izradjeni alati za nove štednjake i peći i završena II faza građevinskih radova u pogonu 1. Investicije iz sopstvenih sredstava u vrednosti od oko 1.500.000 EUR.
- 2007.- Vrednost 1 akcije na Berzi dostigla do tada najveći iznos od 527,77 EUR (prema srednjem kursu) .Osvojena proizvodnja peći na pelet po italijanskoj tehnologiji za poznatog inostranog kupca. Firma ima 960 zaposlenih.
- 2008.-Uvedena nova tehnologija sa kompletnom opremom za mokro farbanje u Pogonu 2, nova linija za krojenje lima i nabavljena i montirana presa. Ukupna investicija iz sopstvenih izvora iznosi oko 1.200.000 EUR. Izradjen Projekat upravljanja marketingom u funkciji daljeg unapredjenja tržišne pozicije firme. Usvojen novi logo firme i slogan: „Alfa-plam“ – Sigurnost i toplina!
- 2009.-Nabavljena robotska mašina za zavarivanje, linija za uzdužno i poprečno sečenje lima, 2 mašine za savijanje lima, hidraulična presa i dr.oprema u vrednosti od oko 500.000 EUR. Firma ima 880 zaposlenih.
- 2010.- Nabavljen laser za sečenje i probijanje lima.Započela serijska proizvodnja štednjaka na čvrsto gorivo za etažno grejanje „Alfa Term 27“. , Firma kupuje u Vranju, u neposrednoj blizini svog sedišta 12.500 m2 izgradjenog proizvodno-skladišnog prostora i oko 13.000 m2 zemljišta. Akcionarima isplaćena dividenda za prethodnu godinu, što je deseta uzastopna godišnja.

1.2. OSNOVA ZA SASTAVLJANJE FINANSIJSKIH IZVEŠTAJA

Finansijski izveštaji privrednog društva za obračunski period do 30.06.2012 godine sastavljeni su po svim materijalno značajnim pitanjima u skladu sa Međunarodnim računovodstvenim standardima/Međunarodnim standardima finansijskog izveštavanja, Zakonom o računovodstvu i reviziji, drugim podzakonskim propisima donetim na osnovu tog Zakona, kao i u skladu sa usvojenim računovodstvenim politikama društva. Svi podaci iskazani su u hiljadama dinara (RSD).

1.2.1. Osnove za sastavljanje finansijskih izveštaja

Finansijski izveštaji pripremljeni su u skladu sa:

- Zakonom o računovodstvu i reviziji (Službeni glasnik Republike Srbije br. 46/06 i broj 111/09),
- Međunarodnim standardima finansijskog izveštavanja (Službeni glasnik Republike Srbije broj 77/10 i broj 95/10),
- Pravilnikom o Kontnom okviru i sadržini računa u Kontnom okviru za Društva, zadruge i preduzetnike (Službeni glasnik Republike Srbije broj 114/06),
- Pravilnikom o izmenama i dopunama Pravilnika o Kontnom okviru i sadržini računa u Kontnom okviru za privredna društva, zadruge i druga pravna lica i preduzetnike (Službeni glasnik Republike Srbije broj 119/08, broj 9/09 i broj 3/11),
- Pravilnikom o obrascima i sadržini pozicija u obrascima finansijskih izveštaja za društva, zadruge i preduzetnike (Službeni glasnik Republike Srbije broj 114/06),
- Pravilnikom o izmenama i dopunama Pravilnika o sadržini i formi obrazaca finansijskih izveštaja za privredna društva, zadruge, druga pravna lica i preduzetnike (Službeni glasnik Republike Srbije broj 5/07, broj 119/08 i broj 2/10).

Finansijski izveštaji privrednog društva za obračunski period koji se završava 30.09.2012. godine sastavljeni su po svim materijalno značajnim pitanjima u skladu sa Međunarodnim računovodstvenim standardima/Međunarodnim standardima finansijskog izveštavanja, Zakonom o računovodstvu i reviziji, drugim podzakonskim propisima donetim na osnovu tog Zakona, kao i u skladu sa usvojenim računovodstvenim politikama društva. Svi podaci iskazani su u hiljadama dinara (RSD).

Po finansijskim izveštajima za 2012. godinu Alfa plam AD je razvrstano u VELIKO pravno lice.

Prezentacija finansijskih izveštaja zahteva od rukovodstva Društva korišćenje najboljih mogućih procena i razumnih pretpostavki, koje imaju efekta na prezentirane vrednosti sredstava i obaveza, obelodanjivanje potencijalnih potraživanja i obaveza na dan sastavljanja finansijskih izveštaja, kao i prihoda i rashoda u toku izveštajnog perioda. Ove procene i pretpostavke su zasnovane na informacijama raspoloživim na dan sastavljanja finansijskih izveštaja.

1.2.2. Usvojene i primenjene računovodstvene politike i procene

Kod sastavljanja finansijskih izveštaja primenjivan je Pravilnik i računovodstvene politike koje je usvojio Upravni odbor i Skupština Privrednog društva 22.08.2010. godine kao i donete izmene i dopuna računovodstvenih politika. Usvojene računovodstvene politike se odnose na priznavanje merenja i procenjivanje sredstava, obaveza, prihoda i rashoda društva.

❖ Nematerijalna ulaganja

Nematerijalna ulaganja se priznaju samo kada je verovatno da će od tog ulaganja priticati ekonomske koristi i kada je nabavna vrednost ulaganja pouzdano merljiva a obuhvataju: ulaganja u razvoj; koncesije, patenti, licence i slična prava; goodwill; ostala nematerijalna ulaganja; nematerijalna ulaganja u pripremi; avansi za patente i licence.

Nematerijalno ulaganje je određivo nemonetarno sredstvo bez fizičkog sadržaja:

- koje služi za proizvodnju ili isporuku robe ili usluga, za iznajmljivanje drugim licima ili
- se koristi u administrativne svrhe;

- koje društvo kontroliše kao rezultat prošlih događaja; i
- od kojeg se očekuje priliv budućih ekonomskih koristi.

Nematerijalna ulaganja, izuzimajući goodwill, vrednuju se u skladu sa MRS 38 – Nematerijalna ulaganja. Početno priznavanje nematerijalnih ulaganja vrši se po nabavnoj vrednosti (paragraf 74 MRS 38). Ukoliko za dato nematerijalno ulaganje ne postoji aktivno tržište to ulaganje se vrednuje po nabavnoj vrednosti (paragraf 81 i 82, MRS 38). Amortizacija nematerijalnih ulaganja obračunava se proporcionalnom metodom.

❖ **Nekretnine, postrojenja i oprema**

Nekretnine, postrojenja i oprema su materijalna sredstva:

- koja Društvo drži za upotrebu u proizvodnji ili isporuku robe ili pružanje usluga, za iznajmljivanje drugim licima ili u administrativne svrhe;
- za koja se očekuje da će se koristiti duže od jednog obračunskog perioda; i
- čija je pojedinačna nabavna cena u vreme nabavke veća od prosečne bruto zarade po zaposlenom u Republici, prema poslednjem objavljenom podatku republičkog organa nadležnog za poslove statistike.

Nabavke nematerijalnih ulaganja, nekretnina, postrojenja i opreme u toku godine evidentiraju se po nabavnoj vrednosti. Nabavnu vrednost čini fakturna vrednost nabavljenih sredstava uvećana za sve zavisne troškove nabavke i sve troškove dovođenja u stanje funkcionalne pripravnosti. Cenu koštanja navedenih sredstava proizvedenih u sopstvenoj režiji čine direktni troškovi i pripadajući indirektni troškovi, koji se odnose na to ulaganje.

Sredstva čiji je korisni vek upotrebe duži od godinu dana a čija je pojedinačna nabavna cena u vreme nabavke veća od prosečne bruto zarade po zaposlenom u Republici Srbiji, razvrstava se u osnovna sredstva. Troškovi tekućeg održavanja i opravki priznaju se kao rashod perioda.

Amortizacija nekretnina, postrojenja i opreme obračunava se proporcionalnom metodom tokom procenjenog veka korisne upotrebe, počev od narednog meseca (paragraf 62 MRS – Nekretnine, postrojenja i oprema).

Obračunati troškovi amortizacije priznaju se kao trošak u obračunskom periodu u kom su nastali.

Građevinski objekti 40-50 godina	<u>stope 2,00 do 2,50%</u>
Proizvodna oprema 7-15 godina	<u>stope 7,00 do 15,00%</u>
Putnička i teretna vozila 10-14 godina	<u>stope 10,00 do 15,50%</u>
Kancelarijska oprema 10-20 godina	<u>stope 5,00 do 10,00%</u>
Računarska oprema 3-5 godina	<u>stope 20,00 do 30,00%</u>

❖ **Investicione nekretnine**

Investicione nekretnine su nekretnine koje vlasnik drži radi ostvarivanja zarade, a ne kao nekretnine koje se pribavljaju radi upotrebe za proizvodnju. Ova imovina obuhvata zemljište i građevinske objekte.

Vrednovanje investicionih nekretnina se vrši po nabavnoj ceni ili ceni koštanja. U toku korisnog veka investicione nekretnine se procenjuju po poštenoj fer vrednosti nekretnine na bazi procene, angažovanjem ovlašćenog procenitelja. Procena poštene fer vrednosti se vrši na svaki dan bilansa. Pozitivni efekti procene se priznaju kao prihodi od usklađivanja vrednosti a negativni efekti procene kao rashodi po osnovu obezvređenja tekućeg perioda. U toku korisnog veka investicione nekretnine vrši se amortizacija građevinskih objekata (paragraf 53 MRS 40 – Ulaganja u nekretnine).

❖ **Finansijski plasmani**

Finansijski plasmani predstavljaju finansijska sredstva koja se prilikom početnog priznavanja mere po njihovoj nabavnoj vrednosti koja predstavlja poštenu vrednost nadoknade koja je data za njih. Troškovi transakcije se uključuju u početno merenje svih finansijskih sredstava. Za potrebe merenja finansijskog sredstva nakon početnog priznavanja, finansijska sredstva se klasifikuju u četiri kategorije:

- zajmovi i potraživanja koji su potekli od strane društva i koji se ne drže radi trgovanja;
- ulaganja koja se drže do dospeća;
- finansijska sredstva koja su raspoloživa za prodaju;
- finansijska sredstva koja se drže radi trgovanja.

❖ Zalihe

Zalihe se odnose na osnovni i pomoćni materijal koji će biti iskorišćen u procesu proizvodnje, nedovršenu proizvodnju koja je u toku, gotove proizvode koje je preduzeće proizvelo, robu, date avanse.

Zalihe materijala i robe se mere po nabavnoj vrednosti. Nabavnu vrednost čine svi troškovi nabavke za dovođenje zaliha na njihovo sadašnje mesto i stanje. Troškovi nabavke zaliha obuhvataju kupovnu cenu, uvozne dažbine i druge obaveze (osim onih koje Društvo može naknadno da povрати od poreskih vlasti), troškove prevoza, manipulativne troškove i druge troškove koji se mogu direktno pripisati nabavci. Popusti, rabati i druge slične stavke se oduzimaju pri utvrđivanju troškova nabavke. Kursne razlike nastale od dana preuzimanja

zaliha do dana plaćanja obaveza u stranoj valuti i troškovi kamata nisu uključeni u trošak nabavke.

Izlaz zaliha materijala i robe se evidentira metodom prosečne ponderisane cene. Zalihe nedovršene proizvodnje i gotovih proizvoda se mere po ceni koštanja, odnosno po neto prodajnoj vrednosti, ako je niža. Cenu koštanja čine svi troškovi konverzije i drugi nastali troškovi neophodni za dovođenje zaliha na njihovo sadašnje mesto i stanje, odnosno:

- troškovi direktnog rada;
- troškovi direktnog materijala; i
- indirektni, odnosno opšti proizvodni troškovi.

U vrednost zaliha nedovršene proizvodnje i gotovih proizvoda ne ulaze, već predstavljaju rashod perioda:

- neuobičajeno veliko rasipanje materijala, radne snage ili drugi troškovi proizvodnje;
- troškovi skladištenja, osim ako ti troškovi nisu neophodni u procesu proizvodnje pre naredne faze proizvodnje;
- režijski troškovi administracije koji ne doprinose dovođenju zaliha na sadašnje mesto i u sadašnje stanje; i
- troškovi prodaje

Neto prodajna vrednost predstavlja procenjenu prodajnu vrednost, umanjenu za procenjene troškove prodaje i procenjene troškove dovršenja (kod nedovršene proizvodnje). Ukoliko je neto prodajna vrednost zaliha nedovršene proizvodnje i gotovih proizvoda niža od njihove cene koštanja, vrši se delimičan otpis do neto prodajne vrednosti.

Zalihe usluga čine direktni troškovi i indirektni troškovi nastali u vezi sa pružanjem usluga. Direktni troškovi usluga su direktni troškovi rada osoblja koje direktno učestvuje u pružanju usluga, direktni troškovi materijala i ostali direktni troškovi, kao što je angažovanje spoljnih eksperata i slično. Indirektni troškovi usluga su troškovi pomoćnog materijala, energije utrošene za pružanje usluge, amortizacija i održavanje opreme koja se koristi prilikom pružanja usluge i sl.

❖ Potraživanja

Potraživanja obuhvataju potračivanja od prodaje (kupci matična i zavisna pravna lica, kupci ostala povezana pravna lica, kupci u zemlji i kupci u inostranstvu), potraživanja iz specifičnih poslova i druga potraživanja (potraživanja za kamatu i dividendu, potraživanja od zaposlenih, potračivanja od državnih organa i organizacija, potraživanja po osnovu preplaćenih poreza i doprinosa izuzimajući poreza na dobitak).

Potraživanja po osnovu prodaje procenjuju se po nominalnoj vrednosti umanjenoj za procenjeni iznos nenaplativih potraživanja. Ispravka vrednosti se formira i knjiži na teret bilansa uspeha za sva potraživanja i plasmanepo osnovu procene rukovodstva o njihovoj verovatnoj naplativosti.

Potraživanja u stranoj valuti vrednuju se po srednjem kursu na dan bilansa. Pozitivne kursne razlike evidentiraju se u korist finansijskih prihoda a negativne na teret finansijskih rashoda.

❖ Kratkoročni finansijski plasmani

Kratkoročni finansijski plasmani obuhvataju kredite, hartije od vrednosti i ostale kratkoročne plasmane sa rokom dospeća do godinu dana od dana bilansa.

Kratkoročni finansijski plasmani i hartije od vrednosti kojima se trguje iskazuju se po amortizovanoj vrednosti, ne uzimajući u obzir nameru Društva da ih drži do dospeća.

Hartije od vrednosti kojima se trguje, iskazuju se po fer (tržišnoj) vrednosti. Efekti promene fer vrednosti obuhvataju se kao rashodi i prihodi perioda.

❖ **Gotovina i gotovinski ekvivalenti**

Gotovina i gotovinski ekvivalenti obuhvataju: novac u blagajni, depozite po videnju kod banaka, druga kratkoročna visoko likvidna ulaganja sa prvobitnim rokom dospeća do tri meseca ili kraće i prekoračenja po tekućem računu. Prekoračenja po tekućem računu uključena su u obaveze po kreditima u okviru tekućih obaveza, u bilansu stanja.

Gotovina i gotovinski ekvivalenti se izražavaju u nominalnoj vrednosti u dinarima. Iznosi gotovine na računima koji glase na strana sredstva plaćanja iskazuju se u dinarima, prema srednjem kursu Narodne banke koji važi na dan bilansiranja. Pozitivne kursne razlike evidentiraju se u korist finansijskih prihoda a negativne na teret finansijskih rashoda.

❖ **Obaveze**

Dugoročne i kratkoročne obaveze proistekle iz finansijskih i poslovnih transakcija se iskazuju po nominalnoj vrednosti uvećanoj za kamate na osnovu zaključenog ugovora. Obaveze iskazane u stranoj valuti iskazuju se u dinarima prema srednjem kursu Narodne banke koji važi na dan bilansa. Zaostale obaveze otpisuju se u korist prihoda. U toku izrade finansijskih izveštaja izvršena je primena MRS-19 dugoročna rezervisanja za otpremnine.

❖ **Porez na dodatu vrednost i aktivna vremenska razgraničenja**

Porez na dodatu vrednost i aktivna vremenska razgraničenja obuhvataju plaćeni porez na dodatnu vrednost koji nije kompenziran sa neplaćenim porezom na dodatu vrednost, potraživanja za više plaćeni porez na dodatu vrednost, unapred obračunate troškove (troškovi koji se odnose na buduću obračunski period), potraživanja za nefakturisani prihod, razgraničene troškove po osnovu obaveza i ostala aktivna vremenska razgraničenja.

❖ **Odložena poreska sredstva**

Odložena poreska sredstva kvalificiraju se u skladu sa Zakonom o porezu na dobitak i MRS – 12 Porez i na dobitak a evidentiraju u korist odloženih poreskih rashoda.

❖ **Gubitak iznad vrednosti kapitala**

Gubitak iznad vrednosti kapitala je razlika između ukupnog gubitka i kapitala.

❖ **Kapital**

Kapital obuhvata: Osnovni kapital, ostali osnovni kapital, emisionu premiju, rezervni kapital (zakonske i statutarne rezerve), revalorizacione rezerve, nerealizovane dobitke po osnovu hartija od vrednosti, neraspoređeni neto dobitak ranijih ili tekuće godine i upisani neplaćeni kapital.

Nerealizovani gubici po osnovu hartija od vrednosti i gubitak iz ranijih godina i tekuće godine do visine kapitala su ispravka vrednosti kapitala.

Otkupljene sopstvene akcije su takođe ispravka vrednosti kapitala.

Kapital i gubiak unose se u bilans u visini nominalne knjigovodstvene vrednosti, a otkupljene sopstvene akcije po otkupljenoj ceni.

Upisani neplaćeni kapital u stranoj valuti vrednuje se po srednjem kursu na dan bilansa.

Revalorizaciona rezerva se smanjuje:

- u korist neraspoređenog dobitka ranijih godina:
 - kada se sredstvo od koga potiče revalorizaciona rezerva u potpunosti amortizuje ili proda po ceni iznad sadašnje vrednosti; i za iznos razlike amortizacije obračunate na revalorizovanu osnovicu i iznosa amortizacije obračunate na nerevalorizovanu osnovicu.
- za iznos gubitka prodatog sredstva od koga potiče revalorizaciona rezerva do visine revalorizacione rezerve.

❖ **Rezervisanja**

Rezervisanja se priznaju: kada Društvo ima postojeći zakonsku ili ugovorenu obavezu koja je rezultat prošlih događaja, kada je u većoj meri verovatnije nego što to nije da će podmirenje obaveze iziskivati odliv sredstava, kada se može pouzdano proceniti iznos obaveze. Rezervisanja obuhvataju

isplate zbog raskida radnog odnosa sa radnicima i rezervisanja za sudske sporove koji su u toku. Rezervisanja se ne priznaju za buduće poslovne gubitke.

❖ **Dugoročne obaveze**

Dugoročne obaveze obuhvataju obaveze po dugoročnim kreditima i dugoročne obaveze po finansijskom lizingu. Dinarske dugoročne obaveze iskazuju se u nominalnoj neisplaćenoj vrednosti a u stranoj valuti iskazuju se po srednjem kursu strane valute na dan bilansa ili po kursu ugovorenom sa kreditorom. Dugoročne obaveze sa valutnom klauzulom vrednuje se takođe po srednjem kursu na dan bilansa valute utvrđene valutnom klauzulom.

❖ **Kratkoročne finansijske obaveze**

Kratkoročne finansijske obaveze obuhvataju kratkoročne obaveze sa rokom dospeća do godinu dana i deo dugoročnih obaveza koji dospeva za plaćanje u narednoj godini. Dinarske kratkoročne finansijske obaveze iskazuju se u nominalnoj vrednosti a obaveze u stranoj valuti i sa valutnom klauzulom iskazuju se po srednjem kursu strane valute na dan bilansa ili po ugovorenom kursu sa kreditorom.

❖ **Obaveze iz poslovanja**

Obaveze iz poslovanja obuhvataju primljene avanse, depozite i kaucije, dobavljače, izdate menice i čekove poveriocima i obaveze iz specifičnih poslova. Dinarske obaveze iz poslovanja iskazuju se u neplaćenom iznosu a u stranoj valuti iskazuju se po srednjem kursu na dan bilansa.

❖ **Ostale kratkoročne obaveze i pasivna vremenska razgraničenja**

Ostale kratkoročne obaveze i pasivna vremenska razgraničenja obuhvataju obaveze po osnovu zarada i naknada zarada u bruto iznosu, obaveze po osnovu kamata i troškova finansiranja, obaveze za dividendu, obaveze za naknade prema zaposlenima, obaveze prema članovima upravnog i nadzornog odbora, obaveze prema fizičkim licima po ugovoru o delu, obaveze za obustavljene neto zarade i ostale obaveze. Pasivna vremenska razgraničenja obuhvataju unapred obračunate troškova, obračunate prihode budućeg perioda, obračunate zavisne troškove nabavke, odložene prihode i primljene donacije.

❖ **Obaveze po osnovu poreza na dodatu vrednost i ostalih javnih prihoda**

Obaveze po osnovu poreza na dodatu vrednost i ostalih javnih prihoda obuhvataju obaveze po osnovu poreza na dodatu vrednost, obaveze za akciju, obaveze za poreze, carine i druge dažbine, obaveze za doprinose na teret troškova i ostale obaveze za poreze, doprinose i druge dažbine.

❖ **Obaveze za porez na dobitak**

Obaveze za porez na dobitak obuhvataju neplaćeni porez na dobitak.

❖ **Odložene poreske obaveze**

Odložene poreske obaveze kvantificiraju se u skladu sa Zakonom o porezu na dobitak i MRS 12 – Porez na dobitak, a evidentiraju se na teret poreskih rashoda perioda.

❖ **Prihodi od prodaje**

Prihodi od prodaje su iskazani u iznosu fakturisane realizacije, tj. izvršene prodaje do kraja obračunskog perioda, pod uslovom da je sa tim danom nastao dužničko-poverilački odnos i da je ispostavljena faktura. Prihod se meri po poštenoj vrednosti primljene nadoknade ili potraživanja, uzimajući u obzir iznos svih trgovačkih popusta i količinskih rabata koje Društvo odobri. Razlika između poštene vrednosti i nominalnog iznosa naknade priznaje se kao prihod od kamate. Prihod od prodaje se priznaje kada su zadovoljeni svi uslovi:

- Društvo je prenelo na kupca sve značajne rizike i koristi od vlasništva;
- rukovodstvo Društva ne zadržava niti upliv na upravljanje u meri koja se obično povezuje sa
- vlasništvom, niti kontrolu nad prodatim proizvodima i robom;
- kada je moguće da se iznos prihoda pouzdano izmeri;
- kada je verovatno daće poslovna promena da bude praćena prilivom ekonomske koristi u Društvo i kad se troškovi koji su nastali ili će nastati u vezi sa poslovnom promenom mogu pouzdano da

se izmere. Prihodi od usluga iskazani su srazmerno stepenu završenosti usluge na dan bilansiranja.

❖ Poslovni rashodi

Ukupne poslovne rashode čine: nabavna vrednost prodate robe; troškovi materijala; troškovi zarada, naknada zarada i ostali lični rashodi; troškovi amortizacije i rezervisanja; troškovi proizvodnih usluga; i nematerijalni troškovi.

Osnovni elementi i načela priznavanja rashoda su:

- rashodi se priznaju, odnosno evidentiraju i iskazuju kada smanjenje budućih ekonomskih koristi koje je povezano sa smanjenjem sredstava ili povećanjem obaveza može pouzdano da se izmeri;
- rashodi se priznaju na osnovu neposredne povezanosti rashoda sa prihodima (načelo uzročnosti);
- kada se očekuje da će ekonomske koristi priticati tokom nekoliko obračunskih perioda, a povezanost sa prihodom može da se ustanovi u širem smislu ili posredno, rashodi se priznaju putem postupka systemske i razumne alokacije;

Nabavna vrednost prodate robe na veliko utvrđuje se u visini prodajne vrednosti robe na veliko, umanjene za iznos utvrđene razlike u ceni i za iznos ukalkulisanog poreza na dodatnu vrednost, sadržanih u vrednosti prodate robe na veliko.

❖ Dobici i gubici

Dobici predstavljaju povećanje ekonomske koristi, a obuhvataju prihode koji se javljaju u slučaju prodaje stalne imovine po vrednosti većoj od njihove knjigovodstvene vrednosti, zatim nerealizovane dobitke po osnovu prodaje tržišnih hartija od vrednosti (u slučaju kada se vrednovanje hartija od vrednosti vrši po njihovim tržišnim vrednostima), kao i dobitke koji nastaju pri povećanju knjigovodstvene vrednosti stalne imovine usled prestanka delovanja uslova za smanjenje njihove vrednosti.

Gubici nastaju po osnovu prodaje imovine po cenama nižim od njene knjigovodstvene vrednosti, zatim po osnovu rashodovanja neotpisanih osnovnih sredstava, po osnovu šteta koje se mogu u celini ili delimično nadoknaditi od osiguravajućih društava, po osnovu primene principa impariteta (umanjenje vrednosti imovine).

❖ Finansijski prihodi i rashodi

Finansijski prihodi i rashodi obuhvataju: prihode i rashode od kamata (nezavisno od toga da li su dospeli i da li se plaćaju ili pripisuju iznosu potraživanja ili obaveze na dan bilansiranja); prihode i rashode od kursnih razlika; prihode i rashode iz odnosa sa matičnim, zavisnim i ostalim povezanim pravnim licima; i ostale finansijske prihode i rashode.

❖ Vanredni prihodi i rashodi

Vanredni prihodi i rashodi nastaju kao posledica vanrednih događaja, koji se jasno razlikuju od redovnih aktivnosti i od kojih se ne očekuje da nastaju često ili redovno.

Osnovne karakteristike vanrednih prihoda i rashoda su:

- retko se pojavljuju;
- događaj koji je prouzrokovao prihod ili rashod je vanredan, odnosno nije posledica redovnih aktivnosti; i
- značaj i veličina prihoda ili rashoda je velika u odnosu na imovinu društva.

❖ Porez na dobit

Porez na dobit predstavlja iznos koji se obračunava i plaća u skladu sa republičkih propisima. Poreska obaveza se obračunava po stopi od 10 % na oporezivu dobit. Oporeziva dobit utvrđuje se u poreskom bilansu usklađivanjem dobiti iskazane u bilansu uspeha, koji je sačinjen u skladu sa Međunarodnim računovodstvenim standardima i propisima kojima se uređuje računovodstvo, za određene rashode i prihode saglasno poreskim propisima. Obračunati porez se umanjuje za poreske olakšice (ulaganja u osnovna sredstva u sopstvenoj registrovanoj delatnosti, zapošljavanje novih radnika i ostvarivanje dobiti u novoosnovanoj poslovnoj jedinici u nedovoljno razvijenim područjima).

Gubici iz tekućeg perioda iskazani u poreskom bilansu mogu se koristiti za smanjenje oporezive dobiti narednih perioda, ali ne duže od deset godina.

1.3. POSLOVNI REZULTAT

1.3.1. STALNA IMOVINA

Stalna imovina Društva na dan 30.06.2012. godine, iznosi 1.531.606.891,86 RSD čine sledeće imovinske pozicije:

Opis	30.06.2012
Nekretnine, postrojenja i oprema	1.528.166.183,61
Dugoročni finansijski plasmani	3.440.708,25
UKUPNO	1.531.606.891,86

Nekretnine, postrojenja i oprema iznose 1.528.166.183,61 RSD, a čine ih:

Opis	Nabavna vrednost	Novo nabavljena vrednost	Ispravka vrednosti	Amortizacija	Sadašnja vrednost
Zemljište	33.186.580,50				33.186.580,50
Građevinski objekti	1.463.544.049,53		407.074.237,20	16.191.125,00	1.040.278.687,33
Postrojenja i oprema	1.302.278.933,73	40.996.802,76	824.458.977,57	67.985.735,90	450.831.023,02
Investicione nekretnine	1.355.321,10		271.064,24	16.942,00	1.067.314,86
Nekre.,oprema, postrojenja u pripremi	2.802.577,90	40.996.802,76	Aktiv. 40.996.802,76		2.802.577,90
UKUPNO:	2.803.167.462,76	81.993.605,52	1.231.804.279,01	84.193.802,90	1.528.166.183,61

Prema pravilniku o računovodstvu i računovodstvenim politikama Društva nekretnine, postrojenja i oprema iskazane su po nabavnoj vrednosti umanjenoj za iznos obračunate amortizacije do dana bilansiranja.

Nabavnu vrednost čini vrednost po fakturi dobavljača uvećana za zavisne troškove i troškove dovođenja sredstava u stanje funkcionalne pripravnosti, umanjena za bilo koje popuste i rabate.

Sredstva čiji je korsni vek upotrebe duži od godinu dana a čija je pojedinačna nabavna cena u vreme nabavke veća od prosečne bruto zarade po zaposlenom u Republici Srbiji, razvrstava se u osnovna sredstva.

Troškovi tekućeg održavanja i opravki priznaju se kao rashodi perioda.

Amortizacija nekretnina, postrojenja i opreme obračunava se proporcionalnom metodom tokom procenjenog veka korisne upotrebe, počev od narednog meseca.

Obračunati troškovi amortizacije priznaju se kao trošak u obračunskom periodu u kom su nastali.

Građevinski objekti	40-50 godine stope 2.00 do 2.5%
Proizvodna oprema	7-15 godina stope 7.00 do 15.00%
Putnička i teretna vozila	10-14 godina stope 10.00 do 15.50 %
Kancelarijska oprema	10-20 godina stope 5.00 do 10,00 %
Računarska oprema	3-5 godina stope 20.00 do 30.00%

Investicione nekretnine su nekretnine koje vlasnik drži radi ostvarivanja zarade, a ne kao nekretnine koje se pribavljaju radi upotrebe za proizvodnju.

Vrednovanje investicionih nekretnina se vrši po nabavnoj ceni ili ceni koštanja. U toku korisnog veka investicione nekretnine se procenjuju po poštenoj fer vrednosti nekretnine na bazi procene, angažovanjem ovlašćenog procenitelja. Procena poštene fer vrednosti se vrši na svaki dan bilansa. Pozitivni efekti procene se priznaju kao prihodi od usklađivanja vrednosti a negativni efekti procene kao rashodi po osnovu obezvređivanja tekućeg perioda.

1.3.2. DUGOROČNI FINANSIJSKI PLASMANI

Dugoročni finansijski plansmani na dan 30.06.2012 godine iznose 3.440.708,25 RSD i odnose se na:

OPIS	30.06.2012.
Hartije od vrednosti koje se drže do dospeća	2.446.384,48
Ostali dugoročni finansijski plasmani	994.323,77
UKUPNO	3.440.708,25

1.3.3. OBRTNA IMOVINA

Obrtna imovina iskazana u Bilansu stanja na dan 30.06.2012. iznosi 3.662.399.702,18 RSD a čine je sledeće imovinske pozicije:

OPIS	30.06.2012.
Zalihe	1.483.634.436,18
Kratkoročna potraživanja, plasman i gotovina	2.178.765.266,00
UKUPNO:	3.662.399.702,18

❖ Zalihe

Struktura zaliha na dan 30.06.2012. godine je sledeća:

OPIS	30.06.2012.
Materijal	791.576.983,55
Rezervni delovi	26.296.365,94
Alat i inventar	634.040,39
Nedovršena proizvodnja	34.939.727,39
Gotovi proizvodi	597.686.583,68
Roba	10.923.215,45
Avansi	21.577.519,78
Ukupno:	1.483.634.436,18

Materijal iskazan na dan 30.06.2012 iznosi 791.576.983,55 RSD, a odnosi se na materijal koji se koristi u procesu proizvodnje ili za vršenje osnovne delatnosi (osnovni, pomoćni, gorivo i mazivo i drugo). Društvo vodi zalihe materijala po nabavnim, a utroška po prosečnim ponderisanim cenama.

Nedovršena proizvodnja je na dan 30.06.2012. godine iznosila 34.939.727,39 RSD, a gotovi proizvodi iznosili su 597.686.583,68 RSD. Zalihe nedovršene proizvodnje i gotovih proizvoda mere se po planskim cenama, sa obračunom odstupanja planskih cena od stvarnih. Obračun nedovršene proizvodnje i gotovih proizvoda vrši se u knjigovodstvu troškova i učinaka, putem koga se obuhvataju svi troškovi i učinci, kao i realizacija i utvršuje stanje zaliha gotovih proizvoda i nedovršene proizvodnje.

Roba je iskazana u iznosu od 10.923.215,45 RSD, a odnosi se na robu u magacinu i robu u prometu na malo. Roba u magacinu je na dan bilansiranja iskazana u iznosu od 9.856.037,18 RSD, dok je roba u prometu na malo iskazana u iznosu od 1.067.178,27 RSD.

Dati avansi iskazani su u ukupnom iznosu od 21.577.519,78 RSD, a odnose se na date avanse u zemlji i avanse u inostranstvu.

❖ Kratkoročna potraživanja, plasmani i gotovina

Potraživanja iz poslovnih odnosa priznaju se po nominalnoj vrednosti, uvećanoj za eventualno obračunate kamate, u skladu sa ugovorom.

Ispravka vrednosti se formira i knjiži na teret bilansa uspeha za sva potraživanja i plasmane po osnovu procene rukovodstva o njihovoj verovatnosti naplativosti.

Nenaplativa potraživanja se otpisuju na osnovu sudske odluke, prema dogovoru o poravnanju između ugovornih strana ili na osnovu odluke direktora – zakonskog zastupnika društva.

Kratkoročna potraživanja, plasmani i gotovina iznose 2.178.765.266,00 RSD i sastoji se iz sledećeg:

OPIS	30.06.2012
Potraživanja	1.266.574.634,62
Kratkoročni finansijski plasmani	859.734.211,16
Gotovinski ekvivalenti i gotovina	17.087.223,09
Porez na dodatu vrednost i AVR	35.369.197,13
UKUPNO	2.178.765.266,00

Akcionarsko društvo Metalna industrija ALFA-PLAM Vranje

Struktura potraživanja po osnovu prodaje na dan 30.06.2012. godine je sledeća:

Opis	30.06.2012.
Potraživanja od kupaca u zemlji	409.453.977,76
Potraživanja od kupaca u inostranstvu	857.120.656,86
Potraživanja od zaposlenih	170.418,80
UKUPNIH:	1.266.745.053,42

❖ **Kratkoročni finansijski plasmani**

Kratkoročni finansijski plasmani se odnose na:

OPIS	30.06.2012.
Kratkoročni krediti u zemlji – Potrošački i sindikalni	112.112.028,96
Ostali kratkoročni finansijski plasmani	747.622.182,20
UKUPNO:	859.734.211,16

Kratkoročni krediti u zemlji iskazani su u iznosu od 112.112.028,96 RSD, a odnose se na potrošačke i sindikalne kredite zaposlenima. Ostali kratkoročni finansijski plasmani iskazani u iznosu od 747.622.182,20 RSD odnose se na kratkoročno oročena devizna sredstva. Navedeni iznosi su preračunati po srednjem kursu NBS-a na dan bilansiranja, kako je i iskazana u poslovnim evidencijama društva.

❖ **Gotovinski ekvivalenti i gotovina**

Gotovina i gotovinski ekvivalenti se izražavaju u nominalnoj vrednosti u dinarima. Iznosi gotovine na računima koji glase na strana sredstva plaćanja iskazuju se u dinarima, prema srednjem kursu Narodne banke koji važi na dan bilansiranja.

Gotovina i gotovinski ekvivalenti su iskazani u iznosu od 17.087.223,09 RSD i odnose se na:

OPIS	30.06.2012.
Tekući (poslovni) računi	8.854.325,29
Blagajna	497.626,56
Devizni račun	7.735.271,24
UKUPNO	17.087.223,09

U narednoj tabeli dat je pregled stanja dinarskih i deviznih računa:

Banka	RSD	EUR
KBC	2.217.717,05	188.062,86
INTESA	4.491.987,69	21.157,47
ALPHA BANK	58.642,23	
UNIVERZAL BANK	37.043,18	13.587,46
OTP BANK	2.069.162,56	
UKUPNO:	8.854.325,29	222.807,79

❖ Porez na dodatu vrednost i avr

Porez na dodatu vrednost i AVR iznosi 353.369.197,13 RSD i sastoji se iz:

Poreza na dodatnu vrednost 0
Aktivna vremenska razgraničenja 353.369.197,13

Porez na dodatu vrednost se odnosi na potraživanja za više plaćen porez na dodatu vrednost.

Aktivna vremenska razgraničenja se sastoje iz:

OPIS	30.06.2012.
Razgraničeni troškovi po osnovu obaveza	30.405.389,01
Ostala aktivna vremenska razgraničenja	4.963.808,12
UKUPNO AVR	35.369.197,13

1.3.4. PASIVA

Bilansna pasiva iznosi 5.215.625.127,84 RSD i sastoji se iz sledećih pozicija:

Kapital 4.303.653.660,44
Dugoročna rezervisanja i obaveze 911.971.467,40
Ukupna pasiva 5.215.625.127,84

1.3.5. KAPITAL

Ukupan kapital Društva na 30.06.2012. godine iznosi 4.303.653.660,44 RSD. Struktura kapitala je sledeća:

OPIS	30.06.2012.
Osnovni kapital	1.387.351.333,44
Zakonske i statutarne rezerve	492.826.754,44
Revalorizacione rezerve	197.166.071,81
Dobit tekuće godine	264.118.513,44
Dobit ranijih godina	1.962.190.987,31
UKUPNO:	4.303.653.660,44

Osnovni kapital iznosi 1.171.240.400,00 RSD a sastoji se od:

OPIS	30.06.2012.
Akcijski kapital	1.171.240.400,00
Ostali kapital	216.110.933,44
UKUPNO	1.387.351.333,44

Akcionarsko društvo Metalna industrija ALFA-PLAM Vranje

Osnovi kapital iskazan je u iznosu od 1.171.240.400,00 RSD i odnosi se na akcijski kapital. Nominalna vrednost jedne akcije iznosi 6.500.00 RSD i usaglašena je sa iznosom u Centralnom registru hartija od vrednosti.

Tip lica	Broj akcija	% od ukupne emisije
Akcije u vlasništvu fizičkih lica	36959	21,14214
Akcije u vlasništvu pravnih lica	104288	59,65723
Društveni kapital	0	0
Zbirni ili kastodi račun	33565	19,20063
Konzorcijum	0	0
UKUPNO:	174812	100

Redosled prvih 10 akcionara po broju akcija

Red.br.	Akcionar	Broj akcija	% od ukupne emisije
1	AMASIS DOO	43702	24,99943
2	ALFA INVEST SMM	42507	24,31584
3	UNICREDIT BANK – KASTODI RAČUN	14296	8,17793
4	ERSTE BANK – KASTODI RAČUN	11023	6,30563
5	FERANEX DOO	7082	4,05121
6	VOJVOĐANSKA BANKA – KASTODI RAČUN	3390	1,93923
7	STRUKA DOO	2331	1,33343
8	RAIFFEISENBANK – KASTODI RAČUN	2279	1,30369
9	CORS COMPUTERS DOO	1302	0,74480
10	BDD M&V INVESTMENTS AD	1156	0,66128

1.3.6. DUGOROČNE OBAVEZE I REZERVISANJA

Dugoročna rezervisanja i obaveze na dan 30.06.2012. godine iznosi 911.971.467,40 RSD, a čine ih:

OPIS	30.06.2012.
Dugoročna rezervisanja	127.941.038,00
Kratkoročne obaveze	784.030.429,4
UKUPNO	911.971.467,40

Dugoročna rezervisanja iznose 127.941.038,00 RSD a čine ih:
Rezervisanja za troškove u garantnom roku 21.000.000,00
Rezervisanja za naknade i druge beneficije zaposlenih 106.941.038,00

Akcionarsko društvo Metalna industrija ALFA-PLAM Vranje

Rezervisanja za naknade i druge beneficije zaposlenih su iskazane u ukupnom iznosu od 127.941.038,00 RSD, a odnose se na dugoročna rezervisanja za otpremenine u iznosu od 93.229.608,00 RSD i dugoročna rezervisanja za jubilarne nagrade u iznosu od 13.711.430,00 RSD.

❖ **Kratkoročne obaveze**

Kratkoročne obaveze iznose 784.030.429,4 RSD i sastoje se iz sledećih obaveza koje dospevaju u roku od dvanaest meseci:

OPIS	30.06.2012.
Obaveze iz poslovanja	689.807.397,21
Obaveze po osnovu zarada i naknada	52.627.063,84
Obaveze po osnovu poreza na dodatnu vrednost i ostalih javni prihoda i pasivna vremenska razgraničenja	41.595.968,36
Svega kratkoročne obaveze	784.030.429,41

❖ **Obaveze iz poslovanja**

Obaveze iz poslovanja na dan 30.06.2012. iznose 689.807.397,21 RSD. Struktura ovih obaveza je:

Opis	30.06.2012.
Primljeni avansi	84.152.224,75
Dobavljači u zemlji	474.042.043,64
Dobavljači u inostranstvu	131.613.128,82
UKUPNO:	689.807.397,21

❖ **Obaveze po osnovu zarada i naknada**

Obaveze po osnovu zarada i naknada iznose 52.627.063,84 RSD i odnose se na:

OPIS	30.06.2012.
Obaveze za neto zarade i naknade	31.421.223,02
Obaveze za porez na zarade na teret zaposlenog	4.610.201,32
Obaveze za doprinose na zarade na teret zaposlenog	7.966.953,02
Obaveze za porez i doprinose na zarade na teret poslodavca	7.928.786,39
Obaveze za neto naknade koje se refundiraju	699.900,09
UKUPNO:	52.627.063,84

❖ Obaveze po osnovu poreza na dodatu vrednost i ostalih javni prihoda i pasivna vremenska razgraničenja

U okviru obaveze po osnovu poreza na dodatu vrednost i ostalih javni prihoda i pasivna vremenska razgraničenja spadaju.

OPIS	30.06.2012.
Druge obaveze	2.254.089,08
Obaveze za PDV	36.160.012,14
Obaveze za ostale poreze, doprinose	3.181.867,13
UKUPNO:	41.595.968,36

❖ Druge obaveze

Druge obaveze iznose 2.254.089,08 RSD i u narednoj tabeli data je njihova struktura:

OPIS	30.06.2012.
Obaveze po osnovu kamata	20.500,00
Obaveze za dividende	1.920.923,31
Obaveze za učešće u dobiti	6.535,71
Obaveze članovima UO	306.130,00
UKUPNO:	2.254.089,08

❖ Obaveze za ostale poreze, doprinose, i druge dažbine

OPIS	30.06.2012.
Obaveze za poreze, carine i dr. dažbine	2.949.929,48
Obaveze za doprinose koji terete troškove	231.937,65
UKUPNO:	3.181.867,13

1.3.7. POSLOVNI PRIHODI I RASHODI

❖ Prihodi od prodaje robe i proizvoda

OPIS	30.06.2012.
Prihodi od prodaje robe na domaćem tržištu	1.600.780,47
Prihodi od prodaje robe na inostranom tržištu	310.072,67
UKUPNO:	1.910.853,14

❖ **Ostali poslovni prihodi**

OPIS	30.06.2012
Prihod od zakupnina	43.122,12
Ostali poslovni prihodi - subvencije	0
UKUPNO:	43.122,12

❖ **Finansijski prihodi**

OPIS	30.06.2012.
Prihodi od kamata	16.902.087,04
Pozitivne kursne razlike	44.179.705,66
Ostali finansijski prihodi	194.834,76
UKUPNO:	61.361.045,75

❖ **Finansijski rashodi**

OPIS	30.06.2012.
Rashodi kamata	88.966,84
Negativne kursne razlike	15.475.148,34
Ostali finansijski rashodi	0
UKUPNO:	15.564.115,18

❖ **Ostali prihodi**

OPIS	30.06.2012
Dobici od prodaje opreme	326.000,00
Dobici od prodaje materijala	0
Viškovi	/
Naplaćena otpisana potraživanja	188.102,00
Prihodi od smanjenja obaveza	/
Ostali nepomenuti prihodi	1.253.181,35
UKUPNO:	1.787.426,93

1.3.8. POVEĆANJE I SMANJENJE VREDNOSTI ZALIHA UČINAKA

OPIS	30.06.2012
Nedovršena proizvodnja na 30.06.2012	34.939.727,39
Gotovi proizvodi na 30.06.2012	597.686.583,68

1.3.9. POSLOVNI I OSTALI RASHODI

❖ **Poslovni rashodi**

OPIS	30.06.2012
Nabavna vrednost prodate robe	1.323.917,38
UKUPNO:	1.323.917,38

❖ **Troškovi materijala**

OPIS	30.06.2012
Troškovi materijala za izradu	1.017.420.011,46
Troškovi ostalog materijala	17.471.149,90
Troškovi goriva i energije	49.100.347,08
UKUPNO:	1.083.991.508,44

❖ **Troškovi zarada**

OPIS	30.06.2012
Troškovi neto zarada	276.271.633,77
Troškovi neto naknada zarada	49.644.395,47
Troškovi naknada po ugovoru	135.540,00
Troškovi naknada članovima UO	1.451.354,00
Ostali lični rashodi i naknade	7.973.097,30
UKUPNO:	335.476.020,54

❖ **Troškovi amortizacije i rezervisanja**

OPIS	30.06.2012
Troškovi amortizacije	84.193.802,90
UKUPNO:	84.193.802,90

❖ **Ostali poslovni prihodi**

OPIS	30.06.2012
Troškovi transportnih usluga	39.434.671,86
Troškovi usluga održavanja	5.675.214,84
Troškovi zakupnina	5.405.570,83
Troškovi sajmovi	1.649.347,85
Troškovi reklame i propagande	1.549.125,31
Troškovi ostalih usluga	17.476.745,51
Troškovi neproizvodnih usluga	32.087.287,06
Troškovi reprezentacije	1.593.754,52
Troškovi premije osiguranja	7.545.740,63
Troškovi platnog prometa	2.484.214,17
Troškovi poreza	5.220.762,93
Troškovi doprinosa	1.451.063,33
Ostali nematerijalni troškovi	6.056.463,72
Članarine	1.561.091,45
UKUPNO:	58.000.377,81

❖ **Ostali rashodi**

OPIS	30.06.2012
Gubici od prodaje postrojenja i opreme	/
Gubici od prodaje materijala	/
Manjkovi	/
Direktan otpis potraživanja	/
Ostali nepomenuti rashodi	9.618.979,10
UKUPNO:	9.618.979,10

Akcionarsko društvo Metalna industrija ALFA-PLAM Vranje

Napomene se odnose na period od 01.01.do 30.06.2012

		<u>2012</u>	<u>2011</u>
1	Prihodi od prodaje robe	u hiljadama dinara	u hiljadama dinara
	a) u zemlji	1.601	1.035
	b) izvoz	310	305
	ukupno:	1.911	1.340
	Prihodi od prodaje proizvoda i usluga		
	a) u zemlji	774.054	669.833
	b) izvoz	853.651	1.056.785
	ukupno:	1.627.705	1.726.618
2	Ostali poslovni prihodi		
	a) Povećanje vred.zaliha gotovih proizvoda	230.692	72.865
	ukupno:	230.692	72.865
3	Poslovni rashodi		
	Nabavna vrednost prodate robe	1.323	827
	Troškovi materijala za izradu	1.017.420	1.049.666
	Troškovi režijskog materijala	17.471	17.900
	Troškovi goriva i energije	49.101	37.551
	Troškovi neto zarada	276.272	235.352
	Troškovi neto naknada zarada	49.644	43.301
	Naknada članovima upravnog odbora	1.451	567
	Troškovi naknada po ugovoru o radu	136	136
	Ostali lični rashodi i naknade	7.973	7.663
	Troškovi amortizacije	84.194	74.938
	ukupno:	1.504.985	1.467.901
4	Ostali poslovni rashodi		
	Troškovi transportnih usluga	39.435	35.235
	Troškovi usluga na izradi učinaka	21	/
	Troškovi održavanja	5.675	32.837
	Troškovi zakupnina	5.406	3.695

Akcionarsko društvo Metalna industrija ALFA-PLAM Vranje

	Troškovi sajmovi	1.649	291
	Troškovi reklame i propagande	1.549	1.131
	Troškovi reprezentacije	1.594	1.307
	Troškovi neproizvodnih usluga	32.087	41.122
	Troškovi premija osiguranja	7.546	13.402
	Troškovi platnog prometa	2.484	1.711
	Troškovi članarina	1.561	1.248
	Troškovi poreza	5.221	4.145
	Komunalna taksa	1.451	1.510
	Troškovi ostalih usluga	17.477	19.177
	Ostali nematerijalni troškovi	6.056	5.112
	ukupno:	129.212	161.923
5	Finansijski prihodi		
	a) Prihodi od kamata	16.986	6.586
	b) Pozitivne kursne razlike	44.180	6.619
	c) Ostali finansijski prihodi	195	264
	ukupno:	61.361	13.469
6	Finansijski rashodi		
	a) Rashodi kamata	89	52
	b) Negativne kursne razlike	15.475	20.792
	ukupno:	15.564	20.844
7	Ostali prihodi		
	a) Dobici od prodaje opreme	326	1.234
	b) Ostali nepomenuti prihodi	1.253	686
	c) Prihodi od smanjenja obaveza	20	/
	d) Naplaćena otpisana potraživanja	188	6.742
	e) Dobici od prodaje materijala	/	29.510
	ukupno:	1.787	38.172
8	Ostali rashodi		
	a) Gubici od prodaje materijala		26.416
	b) Ostali nepomenuti rashodi	9.619	22.408

Akcionarsko društvo Metalna industrija ALFA-PLAM Vranje

	c) Gubici po osnovu rashoda opreme		429
	ukupno:	9.619	49.253
9	Zalihe		
	Materijal	791.577	656.471
	Rezervni delovi	26.295	25.628
	Alat i inventar	634	637
	Nedovršena proizvodnja	34.940	24.284
	Gotovi proizvodi	597.687	260.449
	Roba	10.923	11.128
	Dati avansi	21.578	/
	ukupno:	1.483.634	978.597
10	Potraživanja		
	Potraživanja od kupaca u zemlji	409.454	399.583
	Potraživanja od kupaca u inostranstvu	857.121	1.092.009
	Potraživanja od zaposlenih	170	641
	ukupno:	1.266.745	1.492.233
11	Kratkoročni finansijski plasmani		
	Kratkoročni potrošački krediti	112.112	867
	Ostali kratkoročni plasmani	747.622	
	ukupno:	859.734	867

12	Gotovinski ekvivalenti i gotovina		
	Tekući (poslovni) računi	8.854	28.732
	Blagajna	498	1500
	Devizni račun	7.730	416.659
	Devizna blagajna	5	57
	Čekovi dati na naplatu	/	13
	ukupno:	17.087	446.961
13	Obaveze iz poslovanja		
	Primljeni avansi	84.152	/

Akcionarsko društvo Metalna industrija ALFA-PLAM Vranje

	Dobavljači u zemlji	474.042	409.081
	Dobavljači u inostranstvu	131.613	190.126
	ukupno:	689.807	599.207
14	Ostale kratkoročne obaveze		
	grupa računa 45	52.627	
	Obaveze za dividende	1.921	45.459
	Obaveze po osnovu kamata	20	
	Obaveze članovima Upravnog odbora	306	
	Obaveze za učešće zaposlenih u dobiti	7	31.000
	ukupno:	54.881	76.459
15	Obaveze po osnovu ostalih javnih prihoda		
	Obaveze za poreze, carine i dr. dažbine	2.950	3.400
	Obaveze za doprinose	232	/
	Obaveze po razlici PDV i prethodnog poreza	36.160	/
	ukupno:	39.342	3.400
16	Akcijski kapital (ili drugi oblik kapitala)		
	Akcijski kapital	1.171.240	1.171.240
	Ostali kapital	216.111	215.957
	ukupno:	1.387.351	1.387.197

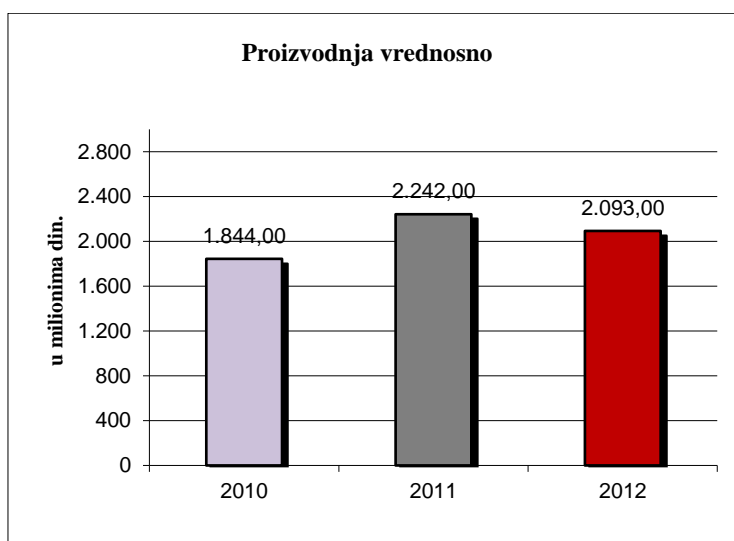
17	Neto dobitak	264.118.513,44	152.641.345,41
	Ukupan broj akcija	174.812	174.812
	Osnovna zarada po akciji	1.510,87	873,17

IZVEŠTAJ O POSLOVANJU DRUŠTVA

2. IZVEŠTAJ O POSLOVANJU "ALFA- PLAM " AD VRANJE ZA PERIOD JANUAR - JUNI 2012. GODINE

Vrednosno iskazana proizvodnja u periodu januar -juni 2012.godine od 2.093.421.280,00RSD manja je za 6,6% u odnosu na isti period prethodne godine , a u odnosu na plan manja za 2,2%.

OPIS	Ostvareno 2011	Operativni plan 2012	Ostvareno 2012	Index 4/2	Index 4/3
1	2	3	4	5	6
AD "Alfa Plam"	2.242.403.900,00	2.141.426.180,00	2.093.421.280,00	93,4%	97,8%



Ostvareni rezultati u procesu proizvodnje , iskazani u časovima rada iznose : 364.983 časova rada i beleže pad za 7,5% u odnosu na isti period prethodne godine , pritom treba imati u vidu da je broj radnih dana za posmatrani period u 2012 god. manji za 7 u odnosu na isti period prethodne godine.

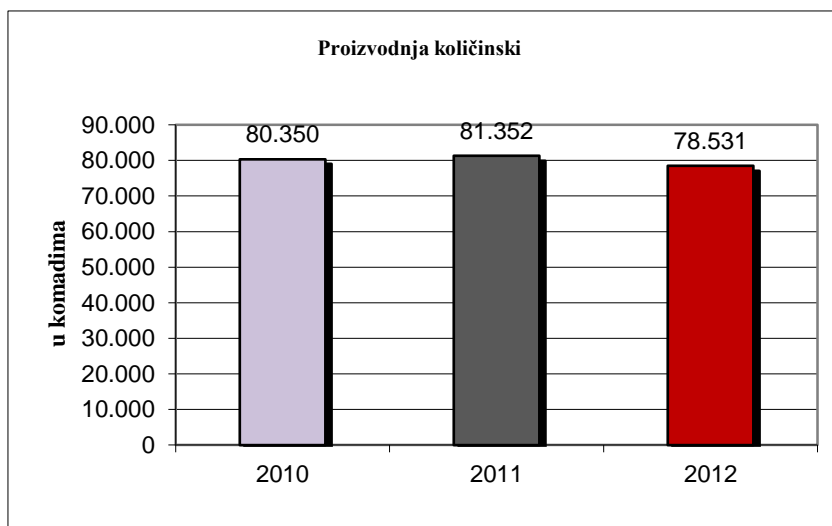
Posmatrani rezultati na nivou "ALFA PLAM" AD su sledeći:

OPIS	OSTVARENO U 2011	OSTVARENO U 2012	INDEX
Ostvarena proizvodnja (u časovima rada)	394.579	364.983	92,5
Broj radnika koji su radili u proc. proizv.	400	384	96,0
Broj radnih dana	119	112	94,1
Dnevni efekat po radniku	8,29	8,49	102,4
Planirani efekat po radniku	7,11	7,63	107,3

Iz prethodnog se vidi da je ostvareni efekat po radniku 8,49 časova radana nivou "ALFA PLAM" A.D. i isti je veći za 2,4% u odnosu na isti period prethodne godine.

Struktura i asortiman po grupama grejnih tela :

Grupa grejnih tela	Ostvareno 2011	Operativni plan 2012	Ostvareno 2012	Index 4/2	Index 4/3
1	2	3	4	5	6
Šted.na čvrsta gor.	57.859	49.384	49.279	85,2%	99,8%
Šted.na struju	9.177	12.582	12.314	134,2%	97,9%
Šted.na struju i plin	3.200	4.300	4.300	134,4%	100,0%
Peći na čvrsta gor.	10.616	12.150	11.638	109,6%	95,8%
Peći na lož ulje.					
Peći na plin	500	1.000	1.000	200,0%	100,0%
Ostala proizvodnja	6.886	12.285	10.599	153,9%	86,3%
Ukupno grejna tela	81.352	79.416	78.531	96,5%	98,9%

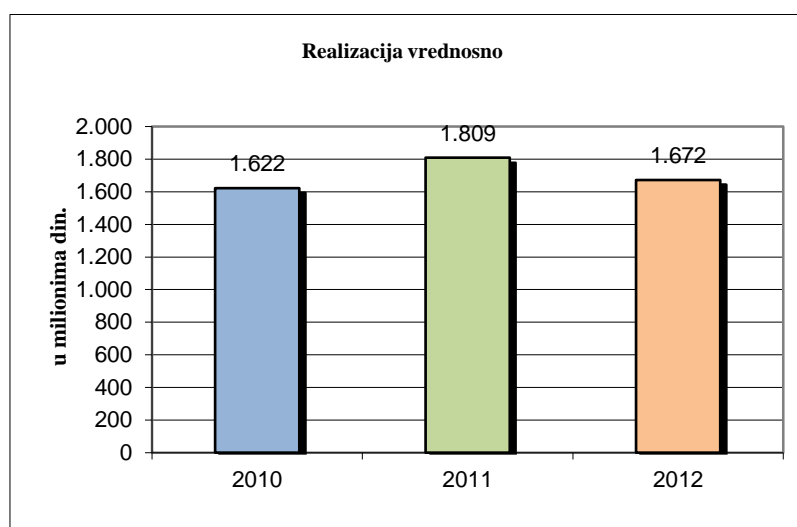


Ukupna proizvodnja grejnih tela u periodu I-VI 2012. godine je 78.531 jedinica i manja je za 3,5 % u odnosu na isti period prethodne godine i manja u odnosu na plan za 1,1 %.

2.1. OSTVARENA REALIZACIJA

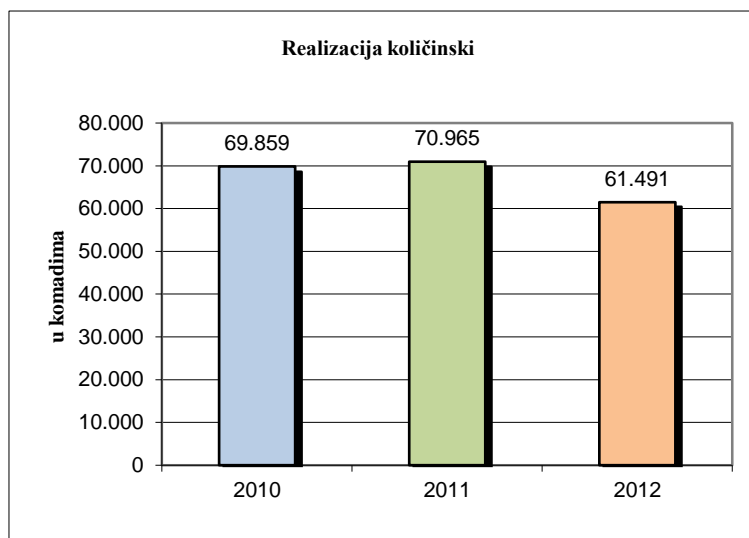
U periodu januar -juni 2012.godine predviđena je realizacija od dinara 1.393.693.100,00 din.a ostvarena je 1.672.471.982,00dinara i ista je manja za 7,6% u odnosu na isti period prethodne godine a u odnosu na plan veća za 20%.

OPIS	Ostvareno 2011	Operativni plan 2012	Ostvareno 2012	Index 4/2	Index 4/3
1	2	3	4	5	6
Alfa Plam a.d	1.809.488.822,00	1.393.693.100,00	1.672.471.982,00	92,4%	120,0%



Ostvarena realizacija kroz fizički obim je sledeća:

Grupa grejnih tela	Ostvareno 2011	Operativni plan 2012	Ostvareno 2012	Index 4/2	Index 4/3
1	2	3	4	5	6
Šted.na čvrsta gor.	52.311	34.553	41.303	79,0%	119,5%
Šted.na struju	8.948	9.380	9.889	110,5%	105,4%
Šted.na struju i plin	2.798	2.180	3.257	116,4%	149,4%
Peći na čvrsta gor.	6.220	5.020	6.249	100,5%	124,5%
Peći na lož ulje.	2		2	100,0%	
Peći na plin	686	270	791	115,3%	293,0%
Ostala realizacija	6.029	3.450	6.333	105,0%	183,6%
Ukupno grejna tela	70.965	51.403	61.491	86,6%	119,6%



U periodu I-VI 2012. ukupno je realizovano 61.491 jedinica grejnih tela, što je za 13,4% manja u odnosu na isti period 2011. a za 19,6% više od plana. Na inostranom tržištu realizovano je 29.390 jedinica, ili 47,79% od ukupne realizacije, što je za 31,17% manje u odnosu na 2011. godinu.

U periodu I-VI 2012. izvezeno je robe u vrednosti od 7.678.306,00 EUR-a što je za 28,59% manje u odnosu na isti period prethodne godine.

Na domaćem tržištu realizovano je 32.101 jedinica ili 52,20% od ukupne realizacije, što je za 13,58% više u odnosu na 2011. godinu.

2.2. POSLOVNI REZULTAT

Iz bilansa uspeha se vidi da ukupni prihod poslovanja za period 01.01.2012-30.06.2012.g. iznosi 1.923.499 hiljada dinara i sastoji se od poslovnih prihoda u iznosu od 1.860.351 hiljada dinara, finansijskih prihoda u iznosu od 61.361 hiljade dinara i ostalih prihoda u iznosu od 1.787 hilj.din. (tabela 1.)

Tabela 1. Struktura prihoda (u 000 din.)

Redni broj	Naziv	Iznos	% učešća u ukupnom prihodu
1.	Poslovni prihodi	1.860.351	96,72
2.	Finansijski prihodi	61.361	3,19
3.	Ostali prihodi	1.787	0,09

Iz tabele 1. se vidi da najveće učešće u ukupnom prihodu čine poslovni prihodi sa čak 96,72 %, zatim finansijski prihodi sa 3,19 % i na kraju ostali prihodi sa 0,09 %. Kod poslovnih prihoda najveće učešće je od prodaje proiz. i usluga na inostranom tržištu 853.961 hiljada dinara, odnosno 45,90 % od poslovnih prihoda, a 44,39% od ukupnih prihoda i isti beleži pad za 19,21 % u odnosu na 2011. god. Prihodi ostvareni prodajom proizvoda na domaćem tržištu u iznosu od 775.654 hiljade dinara odnosno 41,69 % poslovnih prihoda ili 40,32% od ukupnih prihoda i isti beleži rast za 15,62% u odnosu na 2011. godinu.

Ukupni rashodi poslovanja za period 01.01.-30.06.2012. godine iznose 1.659.380 hiljade dinara, i sastoje se iz poslovnih rashoda 1.634.197 hiljada dinara, finansijskih rashoda 15.564 hiljada dinara i ostalih rashoda u iznosu od 9.619 hiljada dinara. (tabela 2.)

Akcionarsko društvo Metalna industrija ALFA-PLAM Vranje

Tabela 2. Struktura rashoda (u 000 din.)

Redni broj	Naziv	Iznos	% učešća u ukupnom rashodu
1.	Poslovni rashodi	1.634.197	98,48
2.	Finansijski rashodi	15.564	0,94
3.	Rashodi	9.619	0,58
4.	Odloženi poreski rashodi perioda		
	Ukupni rashodi	1.659.380	100

Iz tabele 2.se vidi da najveće učešće u ukupnom rashodu čine poslovni rashodi sa čak 98,48% a čine ih troškovi materijala 1.083.992 hiljada dinara što je 66,33 % od poslovnih rashoda ili 65,32 % od ukupnih rashoda i isti su manji za 1,91% u odnosu na 2011. godinu, i nematerijalni rashodi u iznosu od 550.205 hiljada dinara ili 33,66% od poslovnih rashoda ili 33,15% ukupnih rashoda, isti beleži rast od 4,86% u odnosu na 2011 god.

Tabela 3. Ostvareni prihodi i rashodi i rezultat poslovanja (u 000 din.)

Redni broj	Elementi	Poslovni prihodi-rashodi	Finansijski prihodi-rashodi	Ostali prihodi-rashodi	Ukupno
1.	Poslovni prihodi	1.860.351	61.361	1.787	1.923.499
2.	Poslovni rashodi	1.634.197	15.564	9.619	1.659.380
3.	Odlož. por. rash.				0
4.	Ukupno rashodi				0
5.	Bruto dob./gub.	226.154	45.797	-7.832	1.923.499
6.	Neto dob./gub.	226.154	45.797	-7.832	264.119

Iz podataka u tabeli 3.jasno se vidi da je preduzeće u periodu od 01.01.2012 -30.06.2012.god. uspešno poslovalo i ostvarilo dobit od 264.119 hiljada dinara .

Tabela 4. Ukupni pokazatelji poslovnih i ukupnih prihoda i rashoda za 2011 i 2012 (u 000 din.)

Redni broj	Elementi	Rezultati 30.06.2011	Rezultati 30.06.2012	% povećanja/smanjenja
1.	Poslovni prihodi	1.800.919	1.860.351	103,30%
2.	Poslovni rashodi	1.629.822	1.634.197	100,27%
3.	Ukupni prihodi	1.852.560	1.923.499	103,83%
4.	Ukupni rashodi	1.699.919	1.659.380	97,62%
5.	Poslovni rezultat	152.641	264.119	173,03%

Podaci u tabeli 4. ukazuju na to da su ukupni prihodi veći u odnosu na prošlu godinu za 3,83% dok su ukupni rashodi manji u odnosu na isti period prošle godine za 2,38%

Svi napred navedeni pokazatelji rezultirali su ostvarenjem ukupne dobiti od 264.119 hiljada dinara što je za 73,03% više u odnosu na isti period prošle godine.

2.3. AKTIVNOSTI A.D. ALFA-PLAM VRANJE NA POLJU RAZVOJA U NAREDNOM PERIODU

Tržišna orijentacija firme je uvek bila vodilja daljeg razvoja i osnova za preuzimanje mera i aktivnosti da bi išli u susret ka novim trendovima i propisima koji se nameću daljim razvojem društva i društvenih odnosa u celini. Energija se uvek nameće kao jedan od ozbiljnijih problema ljudskog roda koji će u budućnosti biti sve izraženiji. Stvaranje energije, posebno njena potrošnja daje nam obavezu da sve naše proizvode učinimo što efikasnijim. Smanjenjem potrošnje energije sigurno treba voditi računa i o ekologiji, koja se nameće kao imperativ. Svi naši proizvodi svojom funkcijom u delu stepena korisnosti i zagađenja čovekove okoline moraju da zadovolje Evropske standarde i propise koji su svakim danom sve stroži.

Praćenjem daljeg razvoja novih vrsta goriva i njima prilagođenih proizvoda vidimo naš dalji razvoj u budućnosti. Kao i do sada moramo voditi računa o dizajnu naših proizvoda i daljim trendovima u delu opremanja životnog prostora i uklapanja prilagođavajući se potrebama naših kupaca i to činimo usmeravajući naše aktivnosti na:

- Redizajniranje štednjaka na čvrsta goriva.
- U potpunost naše ponude peći na pelet sa kotlovima na pelet za centralno grejanje čime zadovoljavamo još jedan segment tržišta.
- Naši novi štednjaci na pelet na kojima može da se kuva i peče kao i da se zagreva životni prostor sa visokim stepenom korisnosti upotpunjuju lepezu naših proizvoda.
- Energetska efikasnost električnih proizvoda u našem daljem radu biće posebno zastupljena i već imamo verifikovane proizvode od strane ovlašćenih Evropskih laboratorija.

Sve su ovo aktivnosti koje treba svakodnevno oplemenjivati novim idejama, jer razvoj kao takav uvek mora da gleda napred i to posao koji nikada ne prestaje.

❖ **Opis očekivanog razvoja društva u narednom periodu, promena u poslovnim politikama društva i glavnih rizika i pretnji kojima je poslovanje društva izloženo**

Očekivani razvoj društva u narednom periodu realizovaće se kroz povećanje poslovnih aktivnosti u cilju povećanja ovima poslovanja u okviru postojećih delatnosti. Najznačajnije pretnje i opasnosti kojima je društvo izloženo su: Produžavanje i produbljanje globalne ekonomske krize; otežano poslovanje na domaćem tržištu, izražena nelikvidnost, idr.

❖ **Važniji poslovni događaji koji su nastupili nakon proteka poslovne godine za koju je izveštaj pripremljen**

Od dana bilansiranja do dana objavljivanja predmetnog izveštaja nije bilo bitnijih poslovnih događaja koji bi uticali na verodostojnost iskazanih finansijskih izveštaja.

❖ **Aktivnosti društva na polju istraživanja i razvoja**

Društvo unapređuje svoje poslovanje, naročito u domenu usluga koje pruža, ali društvo nije značajnije ulagalo u aktivnosti istraživanja i razvoja.

❖ **Podaci o stečenim sopstvenim akcijama**

Društvo ne poseduje sopstvene akcije. Društvo nije sticalo sopstvene akcije od sačinjavanja prethodnog godišnjeg izveštaja.

❖ **Značajniji poslovi sa povezanim licima**

Nema poslova sa povezanim licima

❖ **Napomena:**

Polugodišnji finansijski izveštaj za prvih šest meseci 2012. godine nisu revidirani.



IZJAVA LICA ODGOVORNIH ZA SASTAVLJANJE IZVEŠTAJA



IZJAVA

Prema mom najboljem saznanju kvartalni finansijski izveštaj za prvih šest meseci 2012.godine Akcionarskog društva Metalna industrija Alfa-Plam Vranje sastavljen je uz primenu odgovarajućih međunarodnih standarda finansijskog izveštavanja i daje istinite i objektivne podatke o imovini, obavezama, finansijskom položaju i poslovanju, dobitima i gubicima, tokovima gotovine i promenama na kapitalu javnog društva.

U Vranju, 15.08.2012.g.

Alfa-Plam a.d. Vranje
Generalni direktor
Goran Kostić

Gorica Kostić



M.P.

Akcionarsko društvo Metalna idustrija ALFA-PLAM

17500 Vranje, Radnička 1; Poštanski fah 85; Upisano u Registar Privrednih subjekata BD 14264/2005; PIB 100402750
Tekući račun: Banca Intesa ad Beograd, račun:160-7007-07; tekući račun: KBC Banka ad Beograd, račun: 115-0000000001869-83
Telefoni: Centrala + 381(=)17/421-121, 017/421122; Generalni direktor: 017/421-306; Komercijalni direktor: 017/421-592;
Prodaja: 017/423-280; Uvoz-izvoz: 017/422-751; Nabavka: 017/423-106; Kooperacija: 017/423-932; Telefax: 017/424-808,017421-552 (finansije)
Predstavništvo: 11000 Beograd, Krunska 26, telefon: 011/3238-520; 3242-033; Telefax:011/3238-145; www.alfaplam.rs e-mail:firma@alfaplam.rs