



**GODIŠNJI IZVEŠTAJ
AKCIONARSKOG DRUŠTVA „ALFA-PLAM“ AD
ZA 2012. GODINU**

U skladu sa članom 53. Zakona o tržištu kapitala ("Službeni glasnik RS" broj 31/2011) i članom 5. Pravilnika o sadržini, formi i načinu objavljivanja godišnjih, polugodišnjih i kvartalnih izveštaja javnih društava ("Službeni glasnik RS" broj 14/2012), Akcionarsko društvo Metalna industrija ALFA-PLAM VRANJE, MB 07137923 objavljuje:

GODIŠNJI IZVEŠTAJ AKCIONARSKOG DRUŠTVA

„ALFA-PLAM“ AD ZA 2012. GODINU

S A D R Ž A J :

- 1. FINANSIJSKI IZVEŠTAJI ALFA-PLAM A.D. VRANJE ZA 2012. GODINU**
(Bilans stanja, Bilans uspeha, Izveštaj o tokovima gotovine, Izveštaj o promenama na kapitalu, Napomene uz finansijske izveštaje)
- 2. IZVEŠTAJ REVIZORA ZA 2012. GODINU (u celini)**
- 3. IZVEŠTAJ O POSLOVANJU DRUŠTVA**
- 4. IZJAVA LICA ODGOVORNIH ZA SASTAVLJANJE IZVEŠTAJA**
- 5. ODLUKA NADLEŽNOG ORGANA DRUŠTVA O USVAJANJU GODIŠNJIH FINANSIJSKIH IZVEŠTAJA ***
- 6. ODLUKA O RASPODELI DOBITI ILI POKRIĆU GUBITKA***

**FINANSIJSKI IZVEŠTAJI ALFA PLAM A.D.
ZA 2012. GODINU**

Период извештавања: од до

Годишњи финансијски извештај за привредна друштва ГФИ-ПД

Пословно име:

Матични број (МБ):

Поштански број и место:

Улица и број:

Адреса е-поште:

Интернет адреса:

Консолидовани/Појединачни:

Усвојен (да/не):

Друштва субјекта консолидације:*

Седиште:

МБ:

Особа за контакт:

(уноси се само име и презиме особе за контакт)

Телефон:

Факс:

Адреса е-поште:

Презиме и име:

(особа овлашћена за заступање)

*Попуњава се у случају сачињавања консолидованог годишњег финансијског извештаја

1.1. BILANS STANJA

на дан 31.12.2012.		БИЛАНС СТАЊА		
Позиција	АОП	у хиљадама динара		
		Текућа година	Претходна година	
1	2	3	4	
АКТИВА				
A. СТАЛНА ИМОВИНА (002 + 003 + 004 + 005 + 009)	001	1.777.825	1.573.659	
I НЕУПЛАЋЕНИ УПИСАНИ КАПИТАЛ	002			
II GOODWILL	003			
III НЕМАТЕРИЈАЛНА УЛАГАЊА	004			
IV НЕКРЕТНИНЕ, ПОСТРОЈЕЊА, ОПРЕМА И БИОЛОШКА СРЕДСТВА (006 + 007 + 008)	005	1.776.854	1.570.063	
1. Некретнине, постројења и опрема	006	1.775.804	1.568.978	
2. Инвестиционе некретнине	007	1.050	1.085	
3. Биолошка средства	008			
V ДУГОРОЧНИ ФИНАНСИЈСКИ ПЛАСМАНИ (010+011)	009	971	3.596	
1. Учешћа у капиталу	010	206		
2. Остали дугорочни финансијски пласмани	011	765	3.596	
Б. ОБРТНА ИМОВИНА (013 + 014 + 015)	012	4.292.314	3.173.908	
I ЗАЛИХЕ	013	1.224.992	1.120.053	
II СТАЛНА СРЕДСТВА НАМЕЊЕНА ПРОДАЈИ И СРЕДСТВА ПОСЛОВАЊА КОЈЕ СЕ ОБУСТАВЉА	014			
III КРАТКОРОЧНА ПОТРАЖИВАЊА, ПЛАСМАНИ И ГОТОВИНА (016 + 017 + 018 + 019 + 020)	015	3.067.322	2.053.855	
1. Потраживања	016	778.013	1.124.535	
2. Потраживања за више плаћен порез на добитак	017			
3. Краткорочни финансијски пласмани	018	2.176.902	637.495	
4. Готовински еквиваленти и готовина	019	29.337	214.817	
5. Порез на додату вредност и активна временска разграничења	020	83.070	77.008	
В. ОДЛОЖЕНА ПОРЕСКА СРЕДСТВА	021	29.740	21.448	
Г. ПОСЛОВНА ИМОВИНА (001 + 012 + 021)	022	6.099.879	4.769.015	
Д. ГУБИТАК ИЗНАД ВИСИНЕ КАПИТАЛА	023			
Ђ. УКУПНА АКТИВА (022 + 023)	024	6.099.879	4.769.015	
Е. ВАНБИЛАНСНА АКТИВА	025	844.639	29.954	
ПАСИВА				
A. КАПИТАЛ (102+103+104+105+106-107+108-109-110)	101	5.046.970	4.039.518	
I ОСНОВНИ КАПИТАЛ	102	1.217.288	1.387.334	
II НЕУПЛАЋЕНИ УПИСАНИ КАПИТАЛ	103			
III РЕЗЕРВЕ	104	711.449	492.827	
IV РЕВАЛОРИЗАЦИОНЕ РЕЗЕРВЕ	105		197.166	
V НЕРЕАЛИЗОВАНИ ДОБИЦИ ПО ОСНОВУ ХАРТИЈА ОД ВРЕДНОСТИ	106	20		
VI НЕРЕАЛИЗОВАНИ ГУБИЦИ ПО ОСНОВУ ХАРТИЈА ОД ВРЕДНОСТИ	107	36		
VII НЕРАСПОРЕЂЕНИ ДОБИТАК	108	3.195.413	1.962.191	
VIII ГУБИТАК	109			
IX ОТКУПЉЕНЕ СОПСТВЕНЕ АКЦИЈЕ	110	77.164		
Б. ДУГОРОЧНА РЕЗЕРВИСАЊА И ОБАВЕЗЕ (112 + 113 + 116)	111	1.052.909	729.497	
I ДУГОРОЧНА РЕЗЕРВИСАЊА	112	91.750	127.941	
II ДУГОРОЧНЕ ОБАВЕЗЕ (114 + 115)	113	131.854		
1. Дугорочни кредити	114	131.854		
2. Остале дугорочне обавезе	115			
III КРАТКОРОЧНЕ ОБАВЕЗЕ (117 + 118 + 119 + 120 + 121 + 122)	116	829.305	601.556	
1. Краткорочне финансијске обавезе	117	436.738		
2. Обавезе по основу средстава намењених продаји и средстава пословања које се обуставља	118			
3. Обавезе из пословања	119	336.950	538.450	
4. Остале краткорочне обавезе	120	54.872	62.290	
5. Обавезе по основу пореза на додату вредност и осталих јавних прихода и пасивна временска разграничења	121	745	816	
6. Обавезе по основу пореза на добитак	122			
В. ОДЛОЖЕНЕ ПОРЕСКЕ ОБАВЕЗЕ	123			
Г. УКУПНА ПАСИВА (101 + 111 + 123)	124	6.099.879	4.769.015	
Д. ВАНБИЛАНСНА ПАСИВА	125	844.639	29.954	

1.2. BILANS USPEHA

БИЛАНС УСПЕХА			
од	01.01.2012.	до	31.12.2012.
		у хиљадама динара	
Позиција	АОП	Износ	
		Текућа година	Претходна година
1	2	3	4
А. ПРИХОДИ И РАСХОДИ ИЗ РЕДОВНОГ ПОСЛОВАЊА			
I ПОСЛОВНИ ПРИХОДИ (202 + 203 + 204 - 205 + 206)	201	4.265.814	4.003.959
1. Приходи од продаје	202	4.056.331	3.798.406
2. Приходи од активирања учинака и робе	203	16.088	13.870
3. Повећање вредности залиха учинака	204	193.308	190.067
4. Смањење вредности залиха учинака	205		
5. Остали пословни приходи	206	87	1.616
II ПОСЛОВНИ РАСХОДИ (208 до 212)	207	3.316.518	3.623.504
1. Набавна вредност продате робе	208	4.209	3.224
2. Трошкови материјала	209	2.166.179	2.336.330
3. Трошкови зарада, накнада зарада и остали лични расходи	210	698.542	705.097
4. Трошкови амортизације и резервисања	211	182.697	263.929
5. Остали пословни расходи	212	264.891	314.924
III ПОСЛОВНИ ДОБИТАК (201 - 207)	213	949.296	380.455
IV ПОСЛОВНИ ГУБИТАК (207 - 201)	214		
V ФИНАНСИЈСКИ ПРИХОДИ	215	216.077	113.216
VI ФИНАНСИЈСКИ РАСХОДИ	216	62.471	84.672
VII ОСТАЛИ ПРИХОДИ	217	56.308	116.324
VIII ОСТАЛИ РАСХОДИ	218	131.446	57.997
IX ДОБИТАК ИЗ РЕДОВНОГ ПОСЛОВАЊА ПРЕ ОПОРЕЗИВАЊА (213 - 214 + 215 - 216 + 217 - 218)	219	1.027.764	467.326
X ГУБИТАК ИЗ РЕДОВНОГ ПОСЛОВАЊА ПРЕ ОПОРЕЗИВАЊА (214 - 213 - 215 + 216 - 217 + 218)	220		
XI НЕТО ДОБИТАК ПОСЛОВАЊА КОЈЕ СЕ ОБУСТАВЉА	221		
XII НЕТО ГУБИТАК ПОСЛОВАЊА КОЈЕ СЕ ОБУСТАВЉА	222		
Б. ДОБИТАК ПРЕ ОПОРЕЗИВАЊА (219 - 220 + 221 - 222)	223	1.027.764	467.326
В. ГУБИТАК ПРЕ ОПОРЕЗИВАЊА (220 - 219 + 222 - 221)	224		
Г. ПОРЕЗ НА ДОБИТАК			
1. Порески расход периода	225		
2. Одложени порески расходи периода	226		
3. Одложени порески приходи периода	227	8.292	13.286
Д. Исплаћена лична примања послодавцу	228		
Ђ. НЕТО ДОБИТАК (223 - 224 - 225 + 226 + 227 - 228)	229	1.036.056	480.612
Е. НЕТО ГУБИТАК (224 - 223 + 225 + 226 - 227 + 228)	230		
Ж. НЕТО ДОБИТАК КОЈИ ПРИПАДА МАЊИНСКИМ УЛАГАЧИМА	231		
З. НЕТО ДОБИТАК КОЈИ ПРИПАДА ВЛАСНИЦИМА МАТИЧНОГ ПРАВНОГ ЛИЦА	232		
И. ЗАРАДА ПО АКЦИЈИ			
1. Основна зарада по акцији	233	6	3
2. Умањена (разводњена) зарада по акцији	234		

1.3. IZVEŠTAJ O TOKOVIMA GOTOVINE

ИЗВЕШТАЈ О ТОКОВИМА ГОТОВИНЕ			
од	01.01.2012.	до	31.12.2012.
Позиција	АОП	у хиљадама динара	
		Текућа година	Претходна година
1	2	3	4
А. ТОКОВИ ГОТОВИНЕ ИЗ ПОСЛОВНИХ АКТИВНОСТИ			
I Приливи готовине из пословних активности (1 до 3)	301	4.789.004	4.035.546
1. Продаја и примљени аванси	302	4.789.004	3.895.556
2. Примљене камате из пословних активности	303		14.092
3. Остали приливи из редовног пословања	304		125.898
II Одливи готовине из пословних активности (1 до 5)	305	3.593.015	4.298.518
1. Исплате добављачима и дати аванси	306	2.694.249	3.285.230
2. Зараде, накнаде зарада и остали лични расходи	307	698.542	690.310
3. Плаћене камате	308	6.362	1.758
4. Порез на добитак	309		
5. Плаћања по основу осталих јавних прихода	310	193.862	321.220
III Нето прилив готовине из пословних активности (I-II)	311	1.195.989	
IV Нето одлив готовине из пословних активности (II-I)	312		262.972
Б. ТОКОВИ ГОТОВИНЕ ИЗ АКТИВНОСТИ ИНВЕСТИРАЊА			
I Приливи готовине из активности инвестирања (1 до 5)	313	48.843	1.720
1. Продаја акција и удела (нето приливи)	314		
2. Продаја нематеријалних улагања, некретнина, постројења, опреме и биолошких средстава	315	385	1.720
3. Остали финансијски пласмани (нето приливи)	316		
4. Примљене камате из активности инвестирања	317	48.458	
5. Примљене дивиденде	318		
II Одливи готовине из активности инвестирања (1 до 3)	319	1.921.501	222.028
1. Куповина акција и удела (нето одливи)	320		
2. Куповина нематеријалних улагања, некретнина, постројења, опреме и биолошких средстава	321	382.094	222.028
3. Остали финансијски пласмани (нето одливи)	322	1.539.407	
III Нето прилив готовине из активности инвестирања (I-II)	323		
IV Нето одлив готовине из активности инвестирања (II-I)	324	1.872.658	220.308
В. ТОКОВИ ГОТОВИНЕ ИЗ АКТИВНОСТИ ФИНАНСИРАЊА			
I Приливи готовине из активности финансирања (1 до 3)	325	555.088	
1. Увећање основног капитала	326		
2. Дугорочни и краткорочни кредити (нето приливи)	327	555.088	
3. Остале дугорочне и краткорочне обавезе	328		
II Одливи готовине из активности финансирања (1 до 4)	329	58.542	86.968
1. Откуп сопствених акција и удела	330	58.542	
2. Дугорочни и краткорочни кредити и остале обавезе (нето одливи)	331		
3. Финансијски лизинг	332		
4. Исплаћене дивиденде	333		86.968
III Нето прилив готовине из активности финансирања (I-II)	334	496.546	
IV Нето одлив готовине из активности финансирања (II-I)	335		86.968
Г. СВЕГА ПРИЛИВИ ГОТОВИНЕ (301 + 313 + 325)	336	5.392.935	4.037.266
Д. СВЕГА ОДЛИВИ ГОТОВИНЕ (305 + 319 + 329)	337	5.573.058	4.607.514
Ђ. НЕТО ПРИЛИВИ ГОТОВИНЕ (336 - 337)	338		
Е. НЕТО ОДЛИВ ГОТОВИНЕ (337 - 336)	339	180.123	570.248
Ж. ГОТОВИНА НА ПОЧЕТКУ ОБРАЧУНСКОГ ПЕРИОДА	340	214.817	774.482
З. ПОЗИТИВНЕ КУРСНЕ РАЗЛИКЕ ПО ОСНОВУ ПРЕРАЧУНА ГОТОВИНЕ	341		95.124
И. НЕГАТИВНЕ КУРСНЕ РАЗЛИКЕ ПО ОСНОВУ ПРЕРАЧУНА ГОТОВИНЕ	342	5.357	84.541
Ј. ГОТОВИНА НА КРАЈУ ОБРАЧУНСКОГ ПЕРИОДА (338 - 339 + 340 + 341 - 342)	343	29.337	214.817

1.4. ИЗВЕŠТАЈ О ПРОМЕНАМА НА КАПИТАЛУ

		01.12.2012.	31.12.2012.	ИЗВЕŠТАЈ О ПРОМЕНАМА НА КАПИТАЛУ											Укупна динара																																
		01.12.2012.	31.12.2012.	1	2	3	4	5	6	7	8	9	10	11	12	13	14																														
Полиција	АОП	АОП	АОП	АОП	АОП	АОП	АОП	АОП	АОП	АОП	АОП	АОП	АОП	АОП	АОП	АОП	АОП	АОП																													
Стање на дан 01.01. претходне године _____	401	1.177.240,414	21.995,7427	402	415	428	403	416	429	404	417	21.995,7430	405	418	13,7451	406	419	422	407	1.177.240,420	21.994,433	408	421	434	409	422	435	410	1.177.240,423	21.994,436	411	424	2.995,4457	412	425	20.000,438	413	1.177.240,426	48.048,439								
Исправка материјално значајних грешака и промена рачуноводствених политика у претходној години - повећање	402	415	428	403	416	429	404	417	21.995,7430	405	418	13,7451	406	419	422	407	419	422	408	421	434	409	422	435	410	422	435	411	424	2.995,4457	412	425	20.000,438	413	1.177.240,426	48.048,439											
Исправка материјално значајних грешака и промена рачуноводствених политика у претходној години - смањење	403	416	429	404	417	21.995,7430	405	418	13,7451	406	419	422	407	419	422	408	421	434	409	422	435	410	422	435	411	424	2.995,4457	412	425	20.000,438	413	1.177.240,426	48.048,439														
Кориговано почетно стање на дан 01.01. претходне године _____ (р.бр. 1+2+3)	404	1.177.240,417	21.995,7430	405	418	13,7451	406	419	422	407	419	422	408	421	434	409	422	435	410	422	435	411	424	2.995,4457	412	425	20.000,438	413	1.177.240,426	48.048,439																	
Укупна повећања у претходној години	405	418	13,7451	406	419	422	407	419	422	408	421	434	409	422	435	410	422	435	411	424	2.995,4457	412	425	20.000,438	413	1.177.240,426	48.048,439																				
Укупна смањења у претходној години	406	419	422	407	419	422	408	421	434	409	422	435	410	422	435	411	424	2.995,4457	412	425	20.000,438	413	1.177.240,426	48.048,439																							
Стање на дан 31.12. претходне године _____ (р.бр. 4+5+6)	407	1.177.240,420	21.994,433	408	421	434	409	422	435	410	422	435	411	424	2.995,4457	412	425	20.000,438	413	1.177.240,423	21.994,436	414	427	440	415	430	1.8822,463	416	429	20.000,476	417	19.7166,490	418	20,504	419	36,517	420	3.195,413	421	320	422	543	771,64	423	39.706,588	424	54
Исправка материјално значајних грешака и промена рачуноводствених политика у текућој години - повећање	408	421	434	409	422	435	410	422	435	411	424	2.995,4457	412	425	20.000,438	413	1.177.240,426	48.048,439	414	427	440	415	430	1.8822,463	416	429	20.000,476	417	19.7166,490	418	20,504	419	36,517	420	3.195,413	421	320	422	543	771,64	423	39.706,588	424	54			
Исправка материјално значајних грешака и промена рачуноводствених политика у текућој години - смањење	409	422	435	410	422	435	411	424	2.995,4457	412	425	20.000,438	413	1.177.240,426	48.048,439	414	427	440	415	430	1.8822,463	416	429	20.000,476	417	19.7166,490	418	20,504	419	36,517	420	3.195,413	421	320	422	543	771,64	423	39.706,588	424	54						
Кориговано почетно стање на дан 01.01. текуће године _____ (р.бр. 7+8+9)	410	1.177.240,423	21.994,436	411	424	2.995,4457	412	425	20.000,438	413	1.177.240,426	48.048,439	414	427	440	415	430	1.8822,463	416	429	20.000,476	417	19.7166,490	418	20,504	419	36,517	420	3.195,413	421	320	422	543	771,64	423	39.706,588	424	54									
Укупна повећања у текућој години	411	424	2.995,4457	412	425	20.000,438	413	1.177.240,426	48.048,439	414	427	440	415	430	1.8822,463	416	429	20.000,476	417	19.7166,490	418	20,504	419	36,517	420	3.195,413	421	320	422	543	771,64	423	39.706,588	424	54												
Укупна смањења у текућој години	412	425	20.000,438	413	1.177.240,426	48.048,439	414	427	440	415	430	1.8822,463	416	429	20.000,476	417	19.7166,490	418	20,504	419	36,517	420	3.195,413	421	320	422	543	771,64	423	39.706,588	424	54															
Стање на дан 31.12. текуће године _____ (р.бр. 10+11+12)	413	1.177.240,426	48.048,439	414	427	440	415	430	1.8822,463	416	429	20.000,476	417	19.7166,490	418	20,504	419	36,517	420	3.195,413	421	320	422	543	771,64	423	39.706,588	424	54																		

1.5. OSNIVANJE I DELATNOST

Odlukom Skupštine o organizovanju društvenog preduzeća kao akcionarskog društva od 16.11.1998. godine, osnovano je Akcionarsko društvo Metalna industrija „ALFA-PLAM“ Vranje.

Društvo je nastalo transformacijom društvenog kapitala društvenog preduzeća „ALFA-PLAM“, a prvi put je upisano u Trgovinskom sudu kao akcionarsko društvo 16.02.2000. godine. (Fi 124/00).

Pun naziv preduzeća:	Akcionarsko društvo Metalna industrija ALFA-PLAM Vranje
Skraćeno poslovno ime glasi:	ALFA-PLAM AD
Sedište, ulica i broj:	Vranje, Radnička br. 1
Matični broj iz statistike:	07137923
PIB:	100402750
Šifra pretežne delatnosti:	2752 - proizvodnja neelektričnih uređaja
Oblik organizovanja:	Akcionarsko društvo
Upis u registar privrednih subjekata	BD 14264/2005
Direktor kompanije:	Goran Kostić
Broj zaposlenik	780
Telefon:	017/521-121
Fax:	017/424-808
E-mail adresa:	firma@alfaplam.rs
Sajt:	www.alfaplam.rs
Boj tekućeg računa:	160-7007-07 Banca Intesa ad Beograd 115-1869-83 KBC Banka

Kompanija Alfa-Plam se bavi proizvodnjom grejnih tela na čvrsto, tečno i gasovito gorivo, štednjaka na struju, kao i kombinaciju čvrsto gorivo-struja i struja-gas. Ima široku paletu štednjaka, peći i kamina prepoznatljivog dizajna koji se ističu po kvalitetu i dugotrajnosti i koji su prevashodno namenjeni domaćinstvima. Dugogodišnja proizvodnja i mnoštvo zadovoljnih kupaca doveli su do prepoznatljivosti mnogih proizvoda Alfa-Plama.

Po obimu proizvodnje, plasmanu i kvalitetu, Društvo je vodeći proizvođač grejnih tela u Srbiji i Jugoistočnoj Evropi, a svrstava se i u red 5 najvećih u Evropi.

Danas, proizvodnju realizuje u 5 tehničko-tehnoloških celina, prema grupama proizvoda, a to su:

- Štednjaci i peći na čvrsta goriva
- Kamini i peći na čvrsta goriva
- Peći na gas
- Štednjaci, peći i kamini za etažno grejanje
- Štednjaci i rešoi.

Ukupna godišnja produkcija iznosi preko 160.000 jedinica. Asortiman proizvodnje permanentno se proširujemo u skladu sa potrebama tržišta, a u cilju povećanja kvaliteta izrade proizvoda uvode se

Akcionarsko društvo metalna industrija ALFA-PLAM Vranje

nove tehnologije. Svi proizvodi Društva poseduju odgovarajuće domaće i inostrane ateste, čime u celini ispunjavaju stroge zahteve za plasman na tržište EU.

Društvo svoje proizvode plasira na domaćem tržištu (oko 45%) i na tržištima Evrope (oko 55%). Osnovna izvozna tržišta su bivše jugoslovenske republike (BiH, Makedonija, Crna Gora, Slovenija i Hrvatska), zatim Nemačka, Italija, Austrija i Poljska.

Društvo trenutno, imamo oko 780 zaposlenih.

Rukovodeći organ u Društvu je Odbor direktora koji ima ukupno 7 članova, od čega 2 izvršna, 4 neizvršna i jedan nezavisan. Članovi Odbora direktora:

Zoran Čičak	predsednik Odbora direktora, neizvršni direktor
Goran Kostić	generalni direktor (izvršni direktor)
Branislav Popović	izvršni direktor
Miroljub Aleksić	neizvršni direktor
Marija Subotić	neizvršni direktor
Igor Markićević	neizvršni direktor
Kostadin Popović	nezavisni direktor

Društvo je saglasno kriterijumima iz Zakona o računovodstvu razvrstano u velika pravna lica.

Počeci nastanka ove kompanije vezuju se za davnu 1948. godinu kada je stvoreno preduzeće koje je u početku pravilo proizvode od lima. Istorijat Alfa-Plama i razvoj kroz godine prikazan je u sledećem pregledu:

1948. – U Vranju, osnovano je Gradsko zanatsko-uslužno preduzeće „Metalac“, koje je u svom sastavu imalo bravarsku, kovačku, elektroinstalatersku, potkivačku, kolarsku i limarsku radionicu. Preduzeće je izradjivalo plehane lončiće, kante za vodu, korita i peći „bubnjare“, kao i proizvode po porudžbini.
1950. – „Metalac“ ima 58 zaposlenih.
1959. – Preduzeće „Metalac“ pustilo je u rad pogon galvanizacije. Pogon zapošljava 4 nova radnika, koji kofe od crnog lima stavljaju u hemikalije, a zatim u cink koji se u velikom kotlu zagreva pomoću nafte.
1960. – Preduzeće planira izradu i cinkovanje 100.000 kofi.
1962. – U industrijskoj četvrti Vranja gradi se fabrika limene ambalaže, koja tokom izgradnje menja proizvodni program u proizvodnju raznih tehničkih uređaja za široku upotrebu. Naziv fabrike je Industrija tehničkih uređaja „Alfa-Vranje“, a zapošljava 87 radnika.

1964. – „Alfa-Vranje“ osvaja proizvodnju sobne peći na naftu „Feniks 140“, a planira i proizvodnju drugih uređaja za domaćinstvo (sušara za veš na električnu energiju, mašina za pranje rublja, bravarije i nameštaja). Fabrika zapošljava 300 radnika. Na Beogradskom sajmu tehnike, izlaže i „Feniks 15.000“ – peć na naftu za etažno grejanje.
1965. – „Metalac“, posle 16 godina rada u neuslovnim prostorijama, dobija odgovarajući prostor u industrijskoj zoni Vranja, pored „Alfe“. Preduzeće se specijalizovalo za izvođenje svih zanatskih i metalno-montažnih radova u građevinarstvu.
1967. – Uspostavljena je poslovno-tehnička saradnja između „Alfe“ i francuskog fabrikanta Anrija Poteza, koja je rezultirala proizvodnjom peći na naftu „Alfa Potez“ u „Alfi“, a po Potezovoj licenci.
1968. – U „Alfi“ puštena u rad nova farbara.
1969. – Ostvarena rekordna godišnja proizvodnja (u oktobru proizvedena 100.000-ta peć „Alfa-Potez“ u toj godini). Ugovoren izvoz 10.000 peći na naftu „Alfa-Potez“ u Madjarsku. Tako veliku količinu peći do tada ni jedan proizvođač grejnih tela u Jugoslaviji, nije odjednom izvezao. Fabrika zapošljava 520 radnika.
1971. – Fabrika „Alfa-Vranje“ je nabavila kran za terete do 8 tona za istovar limova. Do tada su taj posao obavljali radnici. Sa specijalizovanom firmom za proizvodnju peći na plin, čvrsta i tečna goriva „Efel“ iz Belgije zaključen ugovor o kooperaciji kojim se predviđa izvoz 30.000 kamina – peći na naftu u Belgiju.
Razvijena je kooperacija između „Metalca“ koji ima 200 zaposlenih i proizvodi štednjake na čvrsta i tečna goriva i „Alfe“ koja sa 760 zaposlenih proizvodi supermoderne peći na naftu. Ove dve firme, deli samo žičana ograda.
1973. – „Alfa“ osvaja proizvodnju štednjaka na čvrsto gorivo i planira u prvoj seriji proizvodnju 6.000 štednjaka. Pored štednjaka, osvojena je i proizvodnja feder-madraca za potrebe Fabrike nameštaja „Simpa“ i proizvodnja sudopera.
1975. – Konstatovano da „Alfa“ posluje sa gubitkom, a da gubici potiču ne samo iz prethodne, nego i iz ranijih godina. Loše poslovanje prouzrokovano svetskom energetsom krizom i porastom cena sirovina, uz istovremenu nemogućnost „Alfe“ da se programski preorijentiše. Uprkos padu prodaje, počev od 1971.godine, proizvedene su ogromne količine proizvoda koje stoje na zalihama. Sanacionim programom, predviđa se upućivanje dela radnika na neplaćeno odsustvo, radi se nova sistematizacija za 400 zaposlenih (200 manje nego što tada ima zaposlenih), kao i isplata minimalnih zarada do izlaska iz krize.
1977. – Posle niza godina nepovoljnog poslovanja, „Alfa“ završila godinu bez gubitaka.
1978. – „Alfa“ osvaja proizvodnju peći na gas.
1980. – Udružuju se Industrija tehničke opreme „Alfa“ i OOUR za proizvodnju robe široke potrošnje „Metalplam“ (iz sastava „Metalca“), u Radnu organizaciju Metalna industrija Vranje „MIV“ Vranje. Nova radna organizacija ima 873 zaposlenih. Proizvedeno 230.000 grejnih tela.

1981. – Metalna industrija Vranje ulazi u sastav SOUR „Gorenje“ iz Velenja (Slovenija).
1984. – Ugovoren izvoz 100.000 peći na tečno gorivo za Alžir.
1989. – Proizvedeno više od 243.000 grejnih tela, i to: 102.782 štednjaka na čvrsto gorivo, 68.630 peći na lož ulje, 44.766 plinskih peći i 27.062 peći na čvrsto gorivo.
1990. – Promenjen naziv firme u "Alfa Plam".
1994. – Polovina proizvodnje se plasira u izvozu (Slovenija, Makedonija, Bugarska i Albanija).
1997. – Izvršen generalni remont emajlirnice i instalirana najsavremenija oprema za pečenje emajla (proizvođač nemačka firma WGT). Investicija u vrednosti od 500.000 DEM, realizovana iz sopstvenih sredstava.
1998. – Započela proizvodnja štednjaka na struju sa keramičkom plačom, uveden sistema kvaliteta ISO 9001 i započeo proces vlasničke transformacije društvenog kapitala. Firma ima 1.100 zaposlenih.
2000. – U prvom krugu vlasničke transformacije, 1.544 radnika, bivših radnika i penzionera ove firme, postali vlasnici oko 70% akcija „Alfa-plama“ i stekli pravo prvenstva u kupovini preostalih 30% kapitala. Firma registrovana kao akcionarsko društvo.
2001. – Puštena u rad kompjuterska visokoproduktivna linija za lakiranje metalnih delova. Investicija vredna 800.000 DEM. Po završnom računu za 2000.god. isplaćena prva dividenda.
2002. – Ogroman tehnološki iskorak: u Emajlirnici 1. zamenjena celokupna oprema, uvedena nova tehnologija emajliranja postupkom 2 nanosa – 1 pečenje i ceo postupak automatizovan (prvi put u Srbiji). Akcije „Alfa-plama“ se kotiraju na Beogradskoj berzi.
2003. – Ukupan obim proizvodnje 164.000 grejnih tela. Započela serijska proizvodnja novog štednjaka za etažno grejanja na čvrsto gorivo „Alfa Term 20“. U Vranju, otvoren prvi izložbeno-prodajni salon u kome je izložen celokupan proizvodni program ovog proizvođača.
2005. – Zamenjena oprema u emajlirnici II. Investicija u vrednosti od 1.500.000 EUR, realizovana iz sopstvenih sredstava.
2006. – Nabavljena laserska mašina za probijanje i štancovanje lima, izradjeni alati za nove štednjake i peći i završena II faza građevinskih radova u pogonu 1. Investicije iz sopstvenih sredstava u vrednosti od oko 1.500.000 EUR.
2007. – Vrednost 1 akcije na Berzi dostigla do tada najveći iznos od 527,77 EUR (prema srednjem kursu) .Osvojena proizvodnja peći na pelet po italijanskoj tehnologiji za poznatog inostranog kupca. Firma ima 960 zaposlenih.
2008. – Uvedena nova tehnologija sa kompletnom opremom za mokro farbanje u Pogonu 2, nova linija za krojenje lima i nabavljena i montirana presa. Ukupna investicija iz sopstvenih izvora iznosi

oko 1.200.000 EUR. Izradjen Projekat upravljanja marketingom u funkciji daljeg unapredjenja tržišne pozicije firme. Usvojen novi logo firme i slogan: „Alfa-plam“ – Sigurnost i toplina!

2009. – Nabavljena robotska mašina za zavarivanje, linija za uzdužno i poprečno sečenje lima, 2 mašine za savijanje lima, hidraulična presa i dr.oprema u vrednosti od oko 500.000 EUR. Firma ima 880 zaposlenih.
2010. – Nabavljen laser za sečenje i probijanje lima.Započela serijska proizvodnja štednjaka na čvrsto gorivo za etažno grejanje „Alfa Term 27“. , Firma kupuje u Vranju, u neposrednoj blizini svog sedišta 12.500 m2 izgradjenog proizvodno-skladišnog prostora i oko 13.000 m2 zemljišta. Akcionarima isplaćena dividenda za prethodnu godinu, što je deseta uzastopna godišnja dividenda.
2011. - Počela proizvodnja peći na pelet, nabavka ekscentar prese, nabavka linije za elektrostaičko nanaošnje emajla, oprema za prečišćavanje otpadnih voda, analizator gasa
2012. - Rekonstrukcija upravne zgrade, nabavljena mašina za brušenje čeličnih ploča, nabavka postrojenja za nanošenje emajla, izrada temelja za kolsku vagu i nabavka kolske vage, promena rukovodećeg organa, reorganizacija svih službi, nova služba marketinga, primanje novih radnika, sticanje sopstvenih akcija,

Kompanija Alfa-Plam, je danas akcionarsko društvo čijim se akcijama slobodno trguje na berzi, zapošljava oko 780 radnika, kontinuirano poboljšava kvalitet svojih proizvoda prateći trendove na tržištu čime pokazuje svoj kvalitet i opravdava svoju pozicju najuspešnijih preduzeća u našoj zemlji.

1.6. OSNOV ZA SASTAVLJANJE I PRIKAZIVANJE FINANSIJSKIH IZVEŠTAJA

Priloženi finansijski izveštaji su sastavljeni u skladu sa važećim propisima u Republici Srbiji zasnovanim na Zakonu o računovodstvu i reviziji („Sl.glasnik RS“, br. 46/2006 i 111/2009 godine), koji propisuje Međunarodne računovodstvene standarde (MRS), odnosno Međunarodne standarde finansijskog izveštavanja (MSFI) kao osnov za sastavljanje i prezentaciju finansijskih izveštaja.

Rešenjem Ministra finansija Republike Srbije (broj 401-00-1380/2010 -16 od 25. oktobra 2010 godine) utvrđen je prevod osnovnih tekstova MRS, odnosno MSFI, koji su izdati od Odbora za međunarodne računovodstvene standarde do 1. januara 2009. godine, kao i tumačenja izdata od Komiteta za tumačenje računovodstvenih standarda do 1. januara 2009. godine. Rukovodstvo Društva procenjuje uticaj promena MRS, odnosno MSFI i tumačenja standarda na finansijske izveštaje. Izmene i dopune postojećih MRS, odnosno MSFI i tumačenja standarda, zamene važećih MRS novim, koji su stupili na snagu počev od 1. januara 2009. godine, kao i primena novih tumačenja koja su stupila na snagu u toku 2010. godine, nisu imali za rezultat značajnije promene računovodstvenih politika Društva, niti materijalno značajan uticaj na finansijske izveštaje u periodu početne primene. I pored toga što mnoge od ovih promena nisu primenljive na poslovanje Društva, rukovodstvo Društva ne izražava eksplicitnu i bezrezervnu izjavu o usaglašenosti finansijskih izveštaja sa MRS i MSFI, koji se primenjuju na periode prikazane u priloženim finansijskim izveštajima.

Finansijski izveštaji su sastavljeni u skladu sa konceptom istorijskog troška i načelom stalnosti Društva.

Finansijski izveštaji su prikazani u formatu propisanim Pravilnikom o sadržini i formi obrazaca finansijskih izveštaja za privredna društva, zadruge, druga pravna lica i preduzetnike („Sl. glasnik RS“, br. 114/2006, 5/2007, 119/2008, 2/2010 i 101/2012), koji odstupa od načina prikazivanja određenih bilansnih pozicija kako to predviđa MRS 1 „Prezentacija finansijskih izveštaja“. Shodno tome, priloženi finansijski izveštaji nisu usaglašeni sa svim zahtevima MRS i MSF. Prema Zakonu o računovodstvu i reviziji finansijski izveštaji obuhvataju: bilans stanja, bilans uspeha, izveštaj o tokovima gotovine, izveštaj o promenama na kapitalu, napomene uz finansijske izveštaje i statistički aneks.

Iznosi u finansijskim izveštajima iskazani su u hiljadama RSD, osim ukoliko nije drugačije naznačeno. RSD predstavlja funkcionalnu i izveštajnu valutu Društva. Sve transakcije u valutama koje nisu funkcionalna valuta, tretiraju se kao transakcije u stranim valutama.

Društvo je u sastavljanju ovih finansijskih izveštaja primenilo računovodstvene politike obelodanjene u Napomeni 3, koje su zasnovane na važećim računovodstvenim i poreskim propisima Republike Srbije

1.7. PREGLED ZNAČAJNIH RAČUNOVODSTVENIH POLITIKA

1.7.1. Korišćenje procenjivanja

Sastavljanje i prikazivanje finansijskih izveštaja u skladu sa MRS i MSFI i računovodstvenim propisima važećim u Republici Srbiji zahteva od rukovodstva Društva korišćenje najboljih mogućih procena i razumnih pretpostavki, koje imaju efekte na iznose iskazane u finansijskim izveštajima i napomenama uz finansijske izveštaje.

Ove procene i pretpostavke su zasnovane na informacijama raspoloživim na dan bilansa stanja. Stvarni rezultati mogu se razlikovati od navedenih procena, pri čemu se procene razmatraju periodično.

Najznačajnije procene odnose se na utvrđivanje obezvređenja finansijske i nefinansijske imovine, priznavanje odloženih poreskih sredstava, utvrđivanje rezervisanja za sudske sporove i definisanje pretpostavki neophodnih za aktuarski obračun naknada zaposlenima po osnovu otpremnina, i iste su obelodanjene u odgovarajućim računovodstvenim politikama i/ili napomenama uz finansijske izveštaje.

1.7.2. Preračunavanje stranih sredstava plaćanja i računovodstveni tretman kursnih razlika i efekata valutne klauzule

Stavke uključene u finansijske izveštaje Društva odmeravaju se korišćenjem valute primarnog ekonomskog okruženja u kome Društvo posluje (funkcionalna valuta). Finansijski izveštaji prikazuju se u hiljadama RSD, koji predstavlja funkcionalnu i izveštajnu valutu Društva.

Sva sredstva i obaveze u stranim sredstvima plaćanja se na dan bilansa stanja preračunavaju u njihovu dinarsku protivvrednost primenom zvaničnog srednjeg deviznog kursa Narodne banke Srbije važećim na taj dan. Poslovne promene u stranim sredstvima plaćanja tokom godine preračunavaju se u dinarsku protivvrednost primenom zvaničnih deviznih kurseva Narodne banke Srbije važećim na dan poslovne promene.

Pozitivne i negativne kursne razlike nastale preračunom sredstava i obaveza iskazanih u stranim sredstvima plaćanja i preračunom transakcija u toku godine evidentiraju se u bilansu uspeha, kao finansijski prihodi, odnosno finansijski rashodi.

Pozitivni i negativni efekti ugovorenih deviznih klauzula u vezi potraživanja i obaveza, nastali primenom ugovorenog kursa, takođe se iskazuju kao deo finansijskih prihoda, odnosno finansijskih rashoda.

1.7.3. Uporedni podaci

Uporedne podatke čine finansijski izveštaji Društva za 2011. godinu, koji su bili predmet revizije od strane drugog revizora – Finodit doo, Beograd.

1.7.4. Poslovni prihodi

Prihodi od prodaje su iskazani u iznosu fakturisane realizacije, tj. izvršene prodaje do kraja obračunskog perioda, pod uslovom da je sa tim danom nastao dužničko - poverilački odnos i da je ispostavljena faktura. Prihod se meri po poštenoj vrednosti primljene nadoknade ili potraživanja,

uzimajući u obzir iznos svih trgovačkih popusta i količinskih rabata koje Društvo odobri. Razlika između poštene vrednosti i nominalnog iznosa naknade priznaje se kao prihod od kamate.

Prihod od prodaje se priznaje kada su zadovoljeni svi uslovi:

- a) Društvo je prenelo na kupca sve značajne rizike i koristi od vlasništva;
- b) rukovodstvo Društva ne zadržava niti upliv na upravljanje u meri koja se obično povezuje sa vlasništvom, niti kontrolu nad prodatim proizvodima i robom;
- c) kada je moguće da se iznos prihoda pouzdano izmeri;
- d) kada je verovatno da će poslovna promena da bude praćena prilivom ekonomske koristi u Društvo i
- e) kad se troškovi koji su nastali ili će nastati u vezi sa poslovnom promenom mogu pouzdano da se izmere.

Prihodi od usluga iskazani su srazmerno stepenu završenosti usluge na dan bilansiranja.

1.7.5. Poslovni rashodi

Ukupne poslovne rashode čine: nabavna vrednost prodate robe; troškovi materijala; troškovi zarada, naknada zarada i ostali lični rashodi; troškovi amortizacije i rezervisanja; troškovi proizvodnih usluga; i nematerijalni troškovi.

Osnovni elementi i načela priznavanja rashoda su:

- a) rashodi se priznaju, odnosno evidentiraju i iskazuju kada smanjenje budućih ekonomskih koristi koje je povezano sa smanjenjem sredstava ili povećanjem obaveza može pouzdano da se izmeri;
- b) rashodi se priznaju na osnovu neposredne povezanosti rashoda sa prihodima (načelo uzročnosti);
- c) kada se očekuje da će ekonomske koristi priticati tokom nekoliko obračunskih perioda, a povezanost sa prihodom može da se ustanovi u širem smislu ili posredno, rashodi se priznaju putem postupka systemske i razumne alokacije;
- d) rashodi se priznaju kada izdatak ne donosi nikakve ekonomske koristi ili kada i do iznosa do kojeg buduće ekonomske koristi ne ispunjavaju uslove ili su prestale da ispunjavaju uslove za priznavanje u bilansu stanja kao sredstvo;
- e) rashodi se priznaju i u onim slučajevima kada nastane obaveza bez istovremenog priznavanja sredstva.

Nabavna vrednost prodate robe na veliko utvrđuje se u visini prodajne vrednosti robe na veliko, umanjene za iznos utvrđene razlike u ceni i ukalkulisanog PDV sadržanih u vrednosti prodate robe na veliko.

Nabavna vrednost prodate robe na malo utvrđuje se u visini prihoda od prodate robe, umanjene za iznos utvrđene razlike u ceni, kao i za iznos ukalkulisanog PDV, sadržanih u vrednosti prodate robe na malo.

1.7.6. Troškovi pozajmljivanja

Troškovi pozajmljivanja koji su direktno pripisivi sticanju, izgradnji ili proizvodnji sredstva koje se kvalifikuje čine deo nabavne vrednosti/cene koštanja tog sredstva. Drugi troškovi pozajmljivanja se priznaju kao rashod.

1.7.7. Finansijski prihodi i rashodi

Finansijski prihodi i rashodi obuhvataju: prihode i rashode od kamata (nezavisno od toga da li su dospeli i da li se plaćaju ili pripisuju iznosu potraživanja ili obaveze na dan bilansiranja); prihode i rashode od kursnih razlika; prihode i rashode iz odnosa sa matičnim, zavisnim i ostalim povezanim pravnim licima; i ostale finansijske prihode i rashode.

Prihodi od dividendi priznaju se kao prihod u godini kada se iste odobre za isplatu.

1.7.8. Dobici i gubici

Dobici predstavljaju povećanje ekonomske koristi, a obuhvataju prihode koji se javljaju u slučaju prodaje stalne imovine po vrednosti većoj od njihove knjigovodstvene vrednosti, zatim nerealizovane dobitke po osnovu prodaje tržišnih hartija od vrednosti (u slučaju kada se vrednovanje hartija od vrednosti vrši po njihovim tržišnim vrednostima), kao i dobitke koji nastaju pri povećanju knjigovodstvene vrednosti stalne imovine usled prestanka delovanja uslova za smanjenje njihove vrednosti.

Gubici nastaju po osnovu prodaje imovine po cenama nižim od njene knjigovodstvene vrednosti, zatim po osnovu rashodovanja neotpisanih osnovnih sredstava, po osnovu šteta koje se mogu u celini ili delimično nadoknaditi od osiguravajućih društava, po osnovu primene principa impariteta (umanjenje vrednosti imovine).

1.7.9. Nekretnine, postrojenja i oprema

Nekretnine, postrojenja i oprema su materijalna sredstva:

- koja Društvo drži za upotrebu u proizvodnji ili isporuku robe ili pružanje usluga, za iznajmljivanje drugim licima ili u administrativne svrhe;
- za koja se očekuje da će se koristiti duže od jednog obračunskog perioda; i
- čija je pojedinačna nabavna cena u vreme nabavke veća od prosečne bruto zarade po zaposlenom u Republici, prema poslednjem objavljenom podatku republičkog organa nadležnog za poslove statistike.

Nabavna vrednost/cena koštanja nekretnine, postrojenja i opreme se priznaje kao sredstvo ako, i samo ako:

- je verovatno da će se buduće ekonomske koristi povezane sa tim sredstvom priticati u Društvo; i
- se nabavne vrednost/cena koštanja tog sredstva može pouzdano utvrditi.

Nabavke nekretnina, postrojenja i opreme u toku godine evidentiraju se po nabavnoj vrednosti.

Nabavnu vrednost čini faktorna vrednost nabavljenih sredstava uvećana za sve zavisne troškove nabavke i sve troškove dovođenja u stanje funkcionalne pripravnosti. Cenu koštanja navedenih sredstava proizvedenih u sopstvenoj režiji čine direktni troškovi i pripadajući indirektni troškovi, koji se odnose na to ulaganje.

Nakon što se priznaju kao sredstva, nekretnine, postrojenja i oprema, iskazuju se po nabavnoj vrednosti ili po ceni koštanja umanjenoj za ukupan iznos obračunate amortizacije i ukupan iznos gubitaka zbog obezvređenja.

Na dan svakog bilansa stanja Društvo procenjuje da li postoji neka indicija o tome da je sredstvo možda obezvređeno. Ukoliko takva indicija postoji, Društvo procenjuje iznos sredstva koji može da se povрати. Ako je nadoknadiiva vrednost sredstva manja od njegove knjigovodstvene vrednosti knjigovodstvena vrednost se svodi na nadoknadivu vrednost a iznos gubitka od umanjenja vrednosti priznaje se rashod perioda.

Naknadni izdatak koji se odnosi na već priznate nekretnine, postrojenja i opremu pripisuje se iskazanom iznosu tog sredstva, ako je verovatno da će priliv budućih ekonomskih koristi da bude veći od prvobitno procenjene stope prinosa tog sredstva i da se nabavna vrednost/cena koštanja naknadnog izdatka može pouzdano utvrditi.

Društvo priznaje u knjigovodstvenu vrednost neke nekretnine, postrojenja i opreme, troškove zamene nekih delova tih stavki, u momentu kada ti troškovi nastanu i kada su zadovoljeni kriterijumi priznavanja iz MRS 16 – „Nekretnine, postrojenja i oprema“, (paragraf 7).

Svaki drugi naknadni izdatak priznaje se kao rashod u periodu u kome je nastao.

Nekretnine, postrojenja i oprema prestaju da se iskazuju u bilansu stanja, nakon otuđivanja ili kada je sredstvo trajno povučeno iz upotrebe i kada se od njegovog otuđenja ne očekuju nikakve buduće ekonomske koristi.

Dobici ili gubici koji proisteknu iz rashodovanja ili otuđenja utvrđuju se kao razlika između procenjenih neto priliva od prodaje i iskazanog iznosa sredstva i priznaju se kao prihod ili rashod u bilansu uspeha.

1.7.10. Investicione nekretnine

Investiciona nekretnina je stan koji Društvo kao vlasnik drži radi ostvarivanja zarade od izdavanja, a ne radi upotrebe za proizvodnju ili snabdevanje robom ili pružanja usluga ili za potrebe administrativnog poslovanja, ili prodaje u okviru redovnog poslovanja.

Početno merenje investicione nekretnine vrši se po nabavnoj vrednosti ili ceni koštanja. Pri početnom merenju, zavisni troškovi nabavke se uključuju u nabavnu vrednost ili cenu koštanja.

Nakon početnog priznavanja investiciona nekretnina se meri po nabavnoj vrednosti ili ceni koštanja umanjenoj za ukupan iznos ispravke vrednosti po osnovu amortizacije.

1.7.11. Amortizacija

Obračun amortizacije vrši se od početka narednog meseca u odnosu na mesec kada je sredstvo stavljeno u upotrebu.

Amortizacija se obračunava proporcionalnom metodom, primenom stopa koje se utvrđuju na osnovu procenjenog korisnog veka upotrebe sredstava.

Osnovica za obračun amortizacije sredstva je nabavna vrednost.

Korisni vek trajanja, odnosno amortizacione stope, preispituju se periodično i ako su očekivanja zasnovana na novim procenama značajno različita od prethodnih, obračun troškova amortizacije za tekući i budući period se koriguju.

Metod obračuna amortizacije koji se primenjuje preispituje se periodično i ukoliko je došlo do značajne promene u očekivanom obrascu trošenja ekonomskih koristi od tih sredstava, metod se menja tako da odražava taj izmenjeni način. Kada je takva promena metoda obračuna amortizacije neophodna, onda se ona računovodstveno obuhvata kao promena računovodstvene procene, a obračunati troškovi amortizacije za tekući i budući period se koriguju.

Stope amortizacije za glavne kategorije nekretnina i opreme, date su u sledećem pregledu:

Građevinski objekti	40-50 godina	stope 2,00 do 2,50%
Proizvodna oprema	7-15 godina	stope 7,00 do 15,00%
Putnička i teretna vozila	10-14 godina	stope 10,00 do 15,50%
Kancelarijska oprema	10-20 godina	stope 5,00 do 10,00%
Računarska oprema	3-5 godina	stope 20,00 do 30,00%

Obračun amortizacije za poreske svrhe vrši se u skladu sa Zakonom o porezu na dobit preduzeća Republike Srbije i Pravilnikom o načinu razvrstavanja stalnih sredstava po grupama i načinu utvrđivanja amortizacije za poreske svrhe, što rezultira u odloženim porezima.

1.7.12. Umanjenje vrednosti imovine

Saglasno usvojenoj računovodstvenoj politici, rukovodstvo Društva proverava na svaki dan bilansa stanja da li postoje indikatori gubitka vrednosti imovine. U slučaju da takvi indikatori postoje, Društvo procenjuje nadoknadivu vrednost imovine.

Nadoknadivi iznos određen je kao viši od neto prodajne cene i upotrebne vrednosti. Neto prodajna cena je iznos koji se može dobiti prilikom prodaje imovine u transakciji između dve voljne nezavisne strane, umanjena za troškove prodaje, dok vrednost u upotrebi predstavlja sadašnju vrednost procenjenih budućih novčanih tokova za koje se očekuje da će nastati iz kontinuirane upotrebe imovine kroz njen ekonomski vek trajanja te prodaje na kraju veka trajanja. Nadoknadivi iznos se procenjuje za svako zasebno sredstvo ili, ako to nije moguće, za jedinicu koja stvara novac kojoj to sredstvo pripada. Gde knjigovodstveni iznos prelazi taj procenjeni nadoknadivi iznos, vrednost imovine je umanjena do njenog nadoknativog iznosa. Gubitak zbog obezvređenja se priznaje u iznosu razlike, na teret rashoda saglasno MRS 36 „Umanjenje vrednosti imovine“.

1.7.13. Zalihe

Zalihe robe i materijala se mere po nabavnoj vrednosti. Nabavnu vrednost čine svi troškovi nabavke za dovođenje zaliha na njihovo sadašnje mesto i stanje. Troškovi nabavke zaliha obuhvataju kupovnu cenu, uvozne dažbine i druge obaveze (osim onih koje Društvo može naknadno da povрати od poreskih vlasti), troškove prevoza, manipulativne troškove i druge troškove koji se mogu direktno pripisati nabavci. Popusti, rabati i druge slične stavke se oduzimaju pri utvrđivanju troškova nabavke.

Izlaz zaliha materijala i robe se evidentira metodom prosečne ponderisane cene.

Zalihe nedovršene proizvodnje i gotovih proizvoda se mere po ceni koštanja, odnosno po neto prodajnoj vrednosti, ako je niža. Cenu koštanja čine svi troškovi konverzije i drugi nastali troškovi neophodni za dovođenje zaliha na njihovo sadašnje mesto i stanje, odnosno:

- troškovi direktnog rada;
- troškovi direktnog materijala i
- indirektni, odnosno opšti proizvodni troškovi.

U vrednost zaliha nedovršene proizvodnje i gotovih proizvoda ne ulaze, već predstavljaju rashod perioda:

- neuobičajeno veliko rasipanje materijala, radne snage ili drugi troškovi proizvodnje;
- troškovi skladištenja, osim ako ti troškovi nisu neophodni u procesu proizvodnje pre naredne faze proizvodnje;
- režijski troškovi administracije koji ne doprinose dovođenju zaliha na sadašnje mesto i u sadašnje stanje; i
- troškovi prodaje.

Neto prodajna vrednost predstavlja procenjenu prodajnu vrednost, umanjenu za procenjene troškove prodaje i procenjene troškove dovršenja (kod nedovršene proizvodnje). Ukoliko je neto prodajna vrednost zaliha nedovršene proizvodnje i gotovih proizvoda niža od njihove cene koštanja, vrši se delimičan otpis do neto prodajne vrednosti.

Terećenjem ostalih rashoda vrši se ispravka vrednosti zaliha u slučajevima kada se oceni da je potrebno svesti vrednost zaliha na njihovu neto prodajnu vrednost. Oštećene zalihe i zalihe koje po kvalitetu ne odgovaraju standardima se u potpunosti otpisuju.

Zalihe robe u maloprodaji iskazuju se po prodajnoj ceni u toku godine. Na kraju obračunskog perioda vrši se svođenje vrednosti zaliha na nabavnu vrednost putem alokacije realizovane razlike u ceni i poreza na dodatu vrednost, obračunatih na prosečnoj osnovi, na vrednost zaliha u stanju na kraju godine i nabavnu vrednost prodate robe.

1.7.14. Kratkoročna potraživanja i plasmani

Kratkoročna potraživanja obuhvataju potraživanja od kupaca – zavisnih i drugih povezanih pravnih lica i ostalih kupaca u zemlji i inostranstvu po osnovu prodaje proizvoda, robe i usluga.

Kratkoročni plasmani obuhvataju ostale kratkoročne plasmane sa rokom dospeća, odnosno prodaje do godinu dana od dana činidbe, odnosno od dana bilansa.

Kratkoročna potraživanja od kupaca mere se po vrednosti iz originalne fakture. Ako se vrednost u fakturi iskazuje u stranoj valuti, vrši se preračunavanje u izveštajnu valutu po srednjem kursu važećem na dan transakcije. Promene deviznog kursa od datuma transakcije do datuma naplate potraživanja iskazuju se kao kursne razlike u korist prihoda ili na teret rashoda. Potraživanja iskazana u stranoj valuti na dan bilansa preračunavaju se prema važećem srednjem kursu NBS, a kursne razlike priznaju se kao prihod ili rashod perioda.

Kratkoročni finansijski plasmani koji se ne drže radi trgovanja mere se po amortizovanoj vrednosti, ne uzimajući u obzir nameru Društava da ih drže do dospeća.

Ukoliko postoji verovatnoća da Društvo neće biti u stanju da naplati sve dospеле iznose (glavnicu i kamatu) prema ugovornim uslovima za date kredite, potraživanja ili ulaganja koja se drže do dospeća koja su iskazana po amortizovanoj vrednosti, nastao je gubitak zbog obezvređivanja ili nenaplaćenih potraživanja.

Otpis kratkoročnih potraživanja i plasmana kod kojih postoji verovatnoća nenaplativnosti vrši se indirektnim otpisivanjem, dok se u slučajevima kada je nemogućnost naplate izvesna i dokumentovana, otpis, u celini ili delimično, vrši direktnim otpisivanjem.

1.7.15. Gotovinski instrumenti i gotovina

Gotovinski ekvivalenti i gotovina uključuju sredstva na računima kod banaka, gotovinu u blagajni, kao i visoko likvidna sredstva sa prvobitnim rokom dospeća do tri meseca ili kraće a koja se mogu brzo konvertovati u poznate iznose gotovine, uz beznačajan rizik od promene vrednosti.

1.7.16. Rezervisanja, potencijalne obaveze i potencijalna sredstva

Rezervisanja se priznaju i vrše kada Društvo ima zakonsku ili ugovorenu obavezu kao rezultat prošlih događaja i kada je verovatno da će doći do odliva resursa kako bi se izmirila obaveza i kada se može pouzdano proceniti iznos obaveze.

Rezervisanja za otpremnine i jubilarne nagrade se odmeravaju po sadašnjoj vrednosti očekivanih budućih odliva primenom diskontne stope koja odražava kamatu na visokokvalitetne hartije od vrednosti koje su iskazane u valuti u kojoj će obaveze za penzije biti plaćene.

1.7.17. Naknade zaposlenima

1.7.17.1. Porezi i doprinosi za obavezno socijalno osiguranje

U skladu sa propisima koji se primenjuju u Republici Srbiji, Društvo je obavezno da uplaćuje doprinose raznim državnim fondovima za socijalnu zaštitu. Ove obaveze uključuju doprinose na teret zaposlenih i na teret poslodavca u iznosima koji se obračunavaju primenom zakonom propisanih stopa. Društvo ima zakonsku obavezu da izvrši obustavu obračunatih doprinosa iz bruto zarada zaposlenih i da za njihov račun izvrši prenos obustavljenih sredstava u korist odgovarajućih državnih fondova. Društvo nije u obavezi da zaposlenima nakon odlaska u penziju isplaćuje naknade koje predstavljaju obavezu penzionog fonda Republike Srbije. Doprinosi na teret zaposlenih i na teret poslodavca knjiže se na teret troškova u periodu na koji se odnose.

1.7.17.1. Obaveze po osnovu otpremnina i jubilarnih nagrada

U skladu sa Zakonom o radu („Službeni glasnik RS“ broj 61/05) i Pojedinačnim opštim aktom o radu, Društvo je u obavezi da isplati otpremnine prilikom odlaska u penziju u visini 3 mesečne bruto zarade koju je zaposleni ostvario u mesecu koji prethodi mesecu u kome se isplaćuje otpremnina, koje

pri tom ne mogu biti manje od 3 mesečne prosečne bruto zarade isplaćene u Društvu u mesecu koji prethodi mesecu u kome se isplaćuje otpremnina.

Pored toga, Društvo je u obavezi da isplati i jubilarne nagrade u iznosu od jedne polovine do jedne i po prosečne mesečne zarade. Broj mesečnih zarada za jubilarne nagrade određuje se na osnovu broja godina koje je zaposleni proveo u Društvu.

Obračun i iskazivanje dugoročnih obaveza po osnovu otpremnina i jubilarnih nagrada izvršeno je korišćenjem metoda sadašnje vrednosti budućih očekivanih isplata, na osnovu obračuna aktuara.

1.7.18. Porez na dobitak

1.7.18.1. Tekući porez

Porez na dobitak predstavlja iznos koji se obračunava i plaća u skladu sa odredbama Zakona o porezu na dobit pravnih lica („Sl. glasnik Republike Srbije“ br. 18/10). Porez na dobit obračunat je po stopi od 10% na poresku osnovicu koja je prikazana u poreskom bilansu, nakon umanjenja za iskorišćene poreske kredite. Oporeziva osnovica uključuje dobitak iskazan u bilansu uspeha, koji je korigovan u skladu sa poreskim propisima Republike Srbije.

Zakon o porezu na dobit pravnih lica obvezniku koji izvrši ulaganja u osnovna sredstva priznaje pravo na poreski kredit u visini od 80% izvršenog ulaganja bez ograničenja u odnosu na obračunati porez. Neiskorišćeni deo poreskog kredita može se preneti na račun poreza na dobit iz budućih obračunskih perioda, ali ne duže od 10 godina.

1.7.18.2. Odloženi porez

Odloženi porez na dobitak se obračunava za sve privremene razlike između poreske osnove imovine i obaveza i njihove knjigovodstvene vrednosti. Trenutno važeće poreske stope na dan bilansa su korišćene za obračun iznosa odloženog poreza. Odložene poreske obaveze priznaju se za sve oporezive privremene razlike. Odložena poreska sredstva priznaju se za odbitne privremene razlike i za efekte prenetog gubitka i neiskorišćenih poreskih kredita iz prethodnih perioda do nivoa do kojeg je verovatno da će postojati budući oporezivi dobiti na teret kojih se odložena poreska sredstva mogu iskoristiti.

Tekući i odloženi porezi priznaju se kao prihodi i rashodi i uključeni su u neto dobitak perioda.

1.7.19. Zarada po akciji

Društvo izračunava i obelodanjuje osnovnu zaradu po akciji. Osnovna zarada po akciji obračunava se deljenjem neto dobiti koja pripada akcionarima, imaočima običnih akcija Društva, ponderisanim prosečnim brojem izdatih običnih akcija u toku perioda.

1.7.20. Raspodela dividendi

Distribucija dividendi akcionarima Društva se u finansijskim izveštajima Društva priznaje kao obaveza u periodu u kojem su akcionari Društva odobrili dividende.

Ako su dividende objavljene posle datuma bilansa stanja, ali pre nego što su finansijski izveštaji odobreni za objavljivanje, što kod Društva nije slučaj, ove dividende se ne priznaju kao obaveza na datum bilansa stanja, jer ne ispunjavaju kriterijum sadašnje obaveze prema MRS 37 „Rezervisanja, potencijalne obaveze i potencijalna imovina“. Takve dividende se obelodanjuju u napomenama uz finansijske izveštaje, u skladu sa MRS 1 „Prezentacija finansijskih izveštaja“.

1.7.21. Obelodanjivanje odnosa sa povezanim licima

Za svrhe ovih finansijskih izveštaja, pravna lica se tretiraju kao povezana ukoliko jedno pravno lice ima mogućnost kontrolisanja drugog pravnog lica ili vrši značajan uticaj na finansijske i poslovne odluke drugog lica, što je definisano u MRS 24 „Obelodanjivanje odnosa sa povezanim licima“.

Odnosi između Društva i njegovih povezanih pravnih lica regulisani su na ugovornoj osnovi i po tržišnim uslovima. Stanja potraživanja i obaveza na dan bilansa stanja, kao i transakcije u toku izveštajnih perioda nastale sa povezanim pravnim licima posebno se obelodanjuju u napomenama uz finansijske izveštaje.

1.7.22. Upravljanje finansijskim rizicima

Društvo je u svom redovnom poslovanju u različitom obimu izloženo određenim finansijskim rizicima i to:

- kreditni rizik,
- tržišni rizik (koji obuhvata rizik od promene kursa stranih valuta, rizik od promene kamatnih stopa i rizik od promene cena) i
- rizik likvidnosti.

Upravljanje rizicima u Društvu je usmereno na minimiziranje potencijalnih negativnih uticaja na finansijsko stanje i poslovanje Društvu u situaciji nepredvidivosti finansijskih tržišta.

Upravljanje rizicima definisano je računovodstvenim politikama.

1.7.23. Kreditni rizik

Kreditni rizik je rizik da će jedna strana u finansijskom instrumentu, neispunjenjem svoje obaveze, prouzrokovati finansijski gubitak druge strane.

Kreditni rizik nastaje kod gotovine i gotovinskih ekvivalenata, depozita u bankama i finansijskim institucijama, potraživanja od pravnih i fizičkih lica i preuzetih obaveza.

1.7.24. Tržišni rizik

Rizik da će fer vrednost ili budući tokovi gotovine finansijskog instrumenta fluktuirati usled promena tržišnih cena. Tržišni rizik se sastoji od tri vrste rizika: valutnog rizika, rizika kamatne stope i drugih rizika od promena cena.

1.7.24.1. Rizik od promene kursa stranih valuta

Valutni rizik je rizik od fluktuiranja fer vrednosti ili budućih tokova gotovine finansijskog instrumenta usled promene deviznog kursa.

Valutni rizik (ili rizik od kursnih promena) se javlja kod finansijskih instrumenata koji su označeni u stranoj valuti, to jest u valuti koja nije funkcionalna valuta u kojoj su oni odmereni.

1.7.24.2. Rizik od promene kamatnih stopa

Rizik od promene kamatnih stopa je rizik da će fer vrednost ili budući tokovi gotovine finansijskog instrumenta fluktuirati usled promena tržišnih kamatnih stopa.

Rizik od kamatne stope se javlja kod kamatonosnih finansijskih instrumenata priznatih u bilansu stanja (na primer, krediti i potraživanja i emitovani dužnički instrumenti) i kod nekih finansijskih instrumenata koji nisu priznati u bilansu stanja (na primer, nekim obavezama po kreditima).

1.7.24.3. Rizik od promene cena

Rizik od promene cena je rizik da će fer vrednost ili budući tokovi gotovine finansijskog instrumenta fluktuirati zbog promena tržišnih cena (koje nisu one koje nastaju od rizika kamatne stope ili valutnog rizika), bilo da su te promene prouzrokovane faktorima specifičnim za pojedinačni finansijski instrument ili njegovog emitenta, ili da faktori utiču na sve slične finansijske instrumente kojima se trguje na tržištu

Rizik od promene cena se javlja kod finansijskih instrumenata zbog promena, na primer, cena robe ili cena kapitala.

1.7.25. Rizik likvidnosti

Rizik likvidnosti je rizik da će Društvo imati poteškoća u izmirenju obaveza povezanih sa finansijskim obavezama.

1.8. BILANS USPEHA

1.8.1. Prihodi od prodaje

	2012.	2011.
	RSD hiljada	RSD hiljada
Domaće tržište		
Prihodi od prodaje proizvoda ostalim licima	1.733.172	1.564.815
Prihodi od prodaje robe ostalim licima	5.025	3.746
Svega	1.738.197	1.568.561
Inostrano tržište		
Prihodi od prodaje proizvoda	2.317.148	2.229.308
Prihodi od prodaje robe	986	537
Svega	2.318.134	2.229.845
Ukupno	4.056.331	3.798.406

1.8.2. Povećanje/(smanjenje) vrednosti zaliha učinaka

	2012.	2011.
	RSD hiljada	RSD hiljada
Nedovršena proizvodnja na dan 31. decembra	70.473	32.125
Gotovi proizvodi na dan 31. decembra	524.769	369.809
Minus:		
Nedovršena proizvodnja na dan 01. januara	32.125	24.283
Gotovi proizvodi na dan 01. januara	369.809	187.584
Ukupno	193.308	190.067

1.8.3. Ostali poslovni prihodi

	2012.	2011.
	RSD hiljada	RSD hiljada
Prihodi od premija, subvencija, dotacija, regresa, kompenzacija i povraćaja poreskih dažbina	/	1.538
Prihodi od zakupnina	87	78
Ukupno	87	1.616

1.8.4. Nabavna vrednost prodane robe

	2012.	2011.
	RSD hiljada	RSD hiljada
Nabavna vrednost prodane robe na veliko	4.209	3.224
Ukupno	4.209	3.224

1.8.5. Troškovi materijala

	2012.	2011.
	RSD hiljada	RSD hiljada
Troškovi materijala za izradu	2.030.052	2.211.788
Troškovi ostalog materijala (režijskog)	34.332	43.750
Troškovi goriva i energije	101.795	80.792
Ukupno	2.166.179	2.336.330

1.8.6. Troškovi zarada, naknada zarada i ostali lični rashodi

	2012.	2011.
	RSD hiljada	RSD hiljada
Troškovi neto zarada	580.576	583.346
Troškovi neto naknada zarada	104.962	108.068
Troškovi naknada po ugovoru o delu	204	248
Porezi na bruto zarade	59	/
Troškovi naknada članovima upravnog i nadzornog odbora	3.524	1.727
Ostali lični rashodi i naknade	9.217	11.708
Ukupno	698.542	705.097

1.8.7. Troškovi amortizacije i rezervisanja

Troškovi amortizacije i rezervisanja u iznosu od RSD 182.697.000 (u 2011. godini RSD 263.929.000) odnose se na: amortizaciju nekretnina, postrojenja, opreme, i investicionih nekretnina i troškove rezervisanja prema sledećem pregledu:

	2012.	2011.
	RSD hiljada	RSD hiljada
Amortizacija građevinskih objekata	35.245	32.382
Amortizacija opreme i postrojenja	132.886	124.572
Amortizacija investicionih nekretnina	34	34
Rezervisanja za naknade zaposlenima	14.532	106.941
Ukupno	182.697	263.929

1.8.8. Ostali poslovni rashodi

	2012.	2011.
	RSD hiljada	RSD hiljada
<i>Troškovi proizvodnih usluga</i>		
Troškovi usluga na izradi učinaka	21	/
Troškovi transportnih usluga	70.561	76.643
Troškovi usluga održavanja	10.885	48.272
Troškovi zakupnina	13.607	6.011
Troškovi sajmovi	3.323	2.624
Troškovi reklame i propagande	14.397	23.184
Troškovi ostalih usluga	38.153	39.576
Svega	150.947	196.310
<i>Nematerijalni troškovi</i>		
Troškovi neproizvodnih usluga	56.717	68.691
Troškovi reprezentacije	3.827	6.760
Troškovi premija osiguranja	12.691	14.459
Troškovi platnog prometa	12.498	3.754
Troškovi članarina	3.174	3.121
Troškovi poreza	9.697	8.310
Troškovi doprinosa	1.451	1.511
Ostali nematerijalni troškovi	13.889	12.008
Svega	113.944	118.614
Ukupno	264.891	314.924

1.8.9. Finansijski prihodi i rashodi

	2012.	2011.
	RSD hiljada	RSD hiljada
<i>Finansijski prihodi</i>		
Prihodi od kamata	48.458	17.457
Pozitivne kursne razlike	152.886	95.124
Prihodi po osnovu efekata valutne klauzule	14.343	635
Ostali finansijski prihodi	390	/
Ukupno	216.077	113.216
<i>Finansijski rashodi</i>		
Rashodi kamata	2.403	131
Negativne kursne razlike	42.245	84.541
Rashodi po osnovu efekata valutne klauzule	17.822	/
Ostali finansijski rashodi	1	/
Ukupno	62.471	84.672

1.8.10. Ostali prihodi i rashodi

	2012.	2011.
	RSD hiljada	RSD hiljada
<i>Ostali prihodi</i>		
Dobici od prodaje nematerijalnih ulaganja, nekretnina, postrojenja i opreme	326	1.457
Viškovi	14.490	110
Naplaćena otpisana potraživanja	226	113.597
Prihodi po osnovu efekata ugovorene zaštite od rizika	89	/
Prihodi od smanjenja obaveza	2.700	/
Prihodi od ukidanja dugoročnih rezervisanja	36.259	/
Ostali nepomenuti prihodi	2.218	1.160
Ukupno	56.308	116.324
<i>Ostali rashodi</i>		
Gubici po osnovu rashodovanja i prodaje nematerijalnih ulaganja, nekretnina, postrojenja i opreme	177	2.143
Manjkovi	19	34
Rashodi po osnovu direktnih otpisa potraživanja	263	6.778
Ostali nepomenuti rashodi	10.676	49.042
Obezvredjenje hartija od vrednosti	2.225	/
Obezvredjenje zaliha materijala i robe		
Obezvredjenje po osnovu ispravke potraživanja	118.086	/
Ukupno	131.446	57.997

1.8.11. Porez na dobitak

Obračun poreza na dobitak vrši se po stopi od 10% u skladu sa poreskim propisima, odvojeno za poslovni i kapitalni podbilans. Vršiti se usklađivanje pojedinih pozicija prihoda i rashoda, a poreska osnovica se umanjuje za gubitke ranijih godina i prihode od dividendi i udela u dobiti kod pravnih lica rezidenata. Obračunati porez se umanjuje za poreska oslobođenja po osnovu poreskih podsticaja (ulaganja u osnovna sredstva...).

1.9. BILANS STANJA

1.9.1. Nekretnine, postrojenja, oprema i biološka sredstva

	Zemljišta	Građevinski objekti	Postrojenja i oprema	Investicione nekretnine	Postrojenja i oprema u pripremi	Avansi za postrojenja i opremu	Ukupno
Nabavna vrednost							
Stanje na početku godine	33.187	1.463.544	1.302.279	1.355	2.803		2.803.168
Korekcija početnog stanja							
Nove nabavke					102.412	242.720	345.132
Prenos sa jednog oblika na drugi	29.954	29.291	75.545		-104.836		29.954
Otuđivanje i rashodovanje			-6.236				-6.236
Ostalo			-1.758		971		-787
Stanje na kraju godine	63.141	1.492.835	1.369.830	1.355	1.350	242.720	3.171.231
Ispravka vrednosti							
Stanje na početku godine		407.074	825.760	271			1.233.105
Korekcija početnog stanja							
Amortizacija 2012. godine		35.245	132.886	34			168.165
Otuđivanje i rashodovanje			-5.987				-5.987
Obezvredjenja							
Ostalo			-906				-906
Procena							
Stanje na kraju godine		442.319	951.753	305			1.394.377
Neotpisana vrednost 31.12.2012.	63.141	1.050.516	418.077	1.050	1.350	242.720	1.776.854
Neotpisana vrednost 31.12.2011.	33.187	1.463.544	1.302.279	1.355	2.803		2.803.168

1.9.2. Učešća u kapitalu

Učešća u kapitalu predstavljaju dugoročna finansijska ulaganja u (redovne ili preferencijalne) akcije i udele društava, banaka i osiguravajućih društava.

Učešća u kapitalu su iskazana:

- prema metodi nabavne vrednosti, po kojoj investitor iskazuje svoje ulaganje po nabavnoj vrednosti. Investitor priznaje prihod samo u onoj meri u kojoj primi svoj deo iz raspodele neraspoređene neto dobiti korisnika ulaganja, do koje dođe nakon dana kada ga je investitor stekao. Deo iz raspodele koji se primi u iznosu koji je viši od takve dobiti smatra se povraćajem investicija i iskazuje se kao smanjenje nabavne vrednosti investicije.
- u skladu sa MRS 39, na način opisan u tački 3(1).

Učešća u kapitalu odnose se na akcije (udele) kod:

	2012.	2011.
	RSD hiljada	RSD hiljada
<i>Ostalih pravnih lica i druge hartije od vrednosti raspoložive za prodaju</i>		
Komercijalna banka	84	64
ŠKO AIK banka	/	2.225
Univerzal banka	92	128
Regionalna agencija za ekonomski razvoj	30	30
Ukupno	206	2.447

1.9.3. Ostali dugoročni finansijski plasmani

Ostali dugoročni finansijski plasmani odnose se na:

	2012.	2011.
	RSD hiljada	RSD hiljada
Ostale dugoročne plasmane	765	1.150
Ukupno	765	1.150

1.9.4. Zalihe

	2012.	2011.
	RSD hiljada	RSD hiljada
Materijal	567.966	661.604
Rezervni delovi	27.627	28.156
Alat i inventar	854	1.544
Nedovršena proizvodnja	70.473	32.125
Gotovi proizvodi	524.769	369.809
Roba	9.493	11.292
Dati avansi	23.810	15.523
Ukupno	1.224.992	1.120.053

1.9.5. Potraživanja

	2012.	2011.
	RSD hiljada	RSD hiljada
<i>Potraživanja po osnovu prodaje</i>		
Kupci u zemlji	147.930	179.163
Kupci u inostranstvu	762.305	950.793
Minus: Ispravka vrednosti	-133.624	-5.828
Svega		
<i>Druga potraživanja</i>		
Potraživanja za kamatu	1.212	/
Potraživanja od zaposlenih	190	407
Ukupno	778.013	1.124.535

1.9.6. Kratkoročni finansijski plasmani

	2012.	2011.
	RSD hiljada	RSD hiljada
<i>Kratkoročni finansijski plasmani</i>		
Kratkoročni potrošački krediti i sindikalni	3.221	2.429
Kratkoročne pozajmice pravnim licima	17.058	/
Ostali kratkoročni plasmani	2.156.623	635.066
Ukupno	2.176.902	637.495

Ostali kratkoročni plasmani

- Oročena devizna sredstva

Naziv banke	Iznos u EUR	Preračunati iznos EUR na dan 31.12.2012. po srednjem kursu NBS- 113,7183
KBC banka	9.760.000,00	1.109.890.608,00
Hypo-alpe-adria bank	4.050.000,00	460.559.115,00
Eurobank EFG	300.000,00	34.115.490,00
Banca Intesa	150.000,00	17.057.745,00
Ukupno:	14.260.000,00	1.621.622.958,00

➤ Oročena dinarska sredstva

Naziv banke	Iznos u RSD
Hypo-alpe-adria bank	535.000.000,00
Ukupno:	535.000.000,00

1.9.7. Gotovinski ekvivalenti i gotovina

	2012.	2011.
	RSD hiljada	RSD hiljada
<i>U dinarima:</i>		
Tekući (poslovni) računi	19.913	17.277
Blagajna (devizna, dinarska, čekovi)	284	432
Svega	20.197	17.709
<i>U stranoj valuti:</i>		
Devizni račun	9.140	197.108
Svega	9.140	197.108
Ukupno	29.337	214.817

1.9.8. Porez na dodatu vrednost i avr

	2012.	2011.
	RSD hiljada	RSD hiljada
<i>Porez na dodatu vrednost</i>		
Potraživanja za porez na dodatu vrednost po drugim osnovama	47.271	46.870
Akontacioni porez na dodatu vrednost	28.722	21.328
<i>Aktivna vremenska razgraničenja</i>		
Ostala aktivna vremenska razgraničenja	7.077	8.810
Ukupno	83.070	77.008

1.9.9. Odložena poreska sredstva

	2012.	2011.
	RSD hiljada	RSD hiljada
Odložena poreska sredstva	29.740	21.448
Neto odložena poreska sredstva	29.740	21.448

1.9.10. Osnovni kapital

Osnovni kapital obuhvata sledeće oblike kapitala:

Akcijski kapital	2012.	2011.
	RSD hiljada	RSD hiljada
Akcijski kapital	1.171.240	1.171.240
Ukupno	1.171.240	1.171.240

Akcijski kapital čini 174.812 običnih akcija, pojedinačne nominalne vrednosti od 6.700,00 RSD

Akcijski kapital - obične akcije obuhvataju osnivačke i u toku poslovanja emitovane akcije sa pravom upravljanja, pravom na učešće u dobiti akcionarskog društva i na deo stečajne mase u skladu sa aktom o osnivanju, odnosno odlukom o emisiji akcija.

Izvršeno je usaglašavanje sa Centralnim registrom hartija od vrednosti.

Izvršeno je usaglašavanje sa Agencijom za privredne registre.

Osnovna zarada po akciji

	2012.	2011.
	RSD hiljada	RSD hiljada
Dobit koja pripada akcionarima Društva (1)	1.036.144	480.612
Ponderisani prosečan broj izdatih običnih akcija u toku perioda (2)	163.295	174.812
Osnovna zarada po akciji (1/2)	6	3

1.9.11. Ostali (osnovni) kapital

	2012.	2011.
	RSD hiljada	RSD hiljada
Ostali kapital	46.048	216.094
Ukupno:	46.048	216.094

1.9.12. Rezerve

Rezerve obuhvataju sledeće oblike rezervi:

	2012.	2011.
	RSD hiljada	RSD hiljada
Emisionu premiju	18.622	/
Zakonske rezerve	131.738	131.738
Statutarne i druge rezerve	561.089	361.088
Ukupno	711.449	492.826

Emisiona premija predstavlja pozitivnu razliku između postignute prodajne vrednosti akcija i njihove nominalne vrednosti.

Zakonske rezerve su obavezno formirane do 2004 godine, tako što se svake godine iz dobitka unosilo najmanje 5% dok rezerve ne dostignu najmanje 10% osnovnog kapitala, nakon toga su formirane na osnovu opšteg akta Društva.

Statutarne i druge rezerve predstavljaju rezerve koje se formiraju u skladu sa opštim aktima Društva.

1.9.13. Revalorizacione rezerve

Revalorizacione rezerve obuhvataju:

	2012.	2011.
	RSD hiljada	RSD hiljada
Revalorizacione rezerve	/	197.166
Ukupno	/	197.166

1.9.14. Nerealizovani dobiti/(gubici) po osnovu hov raspoloživih za prodaju

	2012.	2011.
	RSD hiljada	RSD hiljada
Nerealizovani dobiti po osnovu HOV raspoloživih za prodaju	20	/
Nerealizovani gubici po osnovu HOV raspoloživih za prodaju	-36	/
Ukupno	16	/

1.9.15. Neraspoređeni dobitak

Neraspoređeni dobitak odnosi se na:

	2012.	2011.
	RSD hiljada	RSD hiljada
Neraspoređeni dobitak ranijih godina	1.036.056	1.481.579
Neraspoređeni dobitak tekuće godine	2.159.357	480.612
Ukupno	3.195.413	1.962.191

1.9.16. Otkupljene sopstvene akcije

Odluka o sticanju sopstvenih akcija ili drugih hartija od vrednosti akcionarskog društva doneo je Odbor direktora dana 18.09.2012.godine, odlukom br. 7237.

Društvo će sticati sopstvene akcije na regulisanom tržištu – Beogradskoj berzi u cilju sprečavanja poremećaja na tržištu hartija od vrednosti i sprečavanja veće i neposredne štete za Društvo;

Društvo će sve sopstvene akcije, stečene u skladu sa ovom Odlukom, otuđiti ili poništiti najkasnije u roku od godinu dana od dana sticanja.

Odbor direktora ocenjuje da cena akcija Društva u ovom trenutku ne odražava fer vrednost preduzeća, te postoji opasnost da usled neekonomskih uzroka i razloga koji ne stoje u vezi sa poslovanjem dođe do pada vrednosti akcija, a samim tim i vrednosti preduzeća koje je prethodnim godinama beležili pozitivne poslovne rezultate.

Eventualnim nereagovanjem na pad cena akcija mogla bi se naneti šteta akcionarima, formiranjem prevelike ponude po niskim cenama, tako da se potencijalni investitori mogu dovesti u zabludu da akcije koje nameravaju da kupe ili ih poseduju nemaju adekvatnu tržišnu valorizaciju.

	2012.	2011.
	RSD hiljada	RSD hiljada
Otkupljene sopstvene akcije	77.164	/
Ukupno	77.164	/

Otkupljeno je 11.517 akcija. Ukupna vrednost otkupljenih akcija je 77.163.900,00 RSD

Nominalna vrednost jedne akcije je 6.700,00 RSD

Procentualno učešće u ukupnom broju akcija (174.812 akcija) je 6,58%

U 2011 godini Društvo nije imalo otkupljene sopstvene akcije

1.9.17. Dugoročna rezervisanja

Dugoročna rezervisanja se priznaju kada:

- društvo ima obavezu (pravnu ili stvarnu) koja je nastala kao rezultat prošlog događaja;
- je verovatno da će odliv resursa koji sadrži ekonomske koristi biti potreban za izmirenje obaveze;
- iznos obaveze može pouzdano da se izmeri.

Dugoročna rezervisanja obuhvataju:

	2012.	2011.
	RSD hiljada	RSD hiljada
Rezervisanja za troškove u garantnom roku	21.000	21.000
Rezervisanja za jubilarne nagrade	24.598	13.711
Rezervisanja za otpremnine	46.152	93.230
Ukupno	91.750	127.941

Rezervisanja za naknade i druge beneficije zaposlenih rađene su korišćenjem aktuarske procene.

1.9.18. Dugoročni krediti

Obaveze po dugoročnim kreditima dospevaju u roku dužem od godinu dana od dana činidbe, odnosno od dana godišnjeg bilansiranja.

Struktura obaveza po kreditima

	2012.	2011.
	RSD hiljada	RSD hiljada
Dugoročni krediti		
<i>Finansijski krediti od:</i>		
- banaka u zemlji	131.854	/
Ukupno	131.854	/

Pregled dugoročnih kredita po poveriocima

	2012.	2011.
	RSD hiljada	RSD hiljada
<i>U dinarima:</i>		
Credit agricole banka Srbija	79.368	/
Societe Generale banka Srbija	52.486	
Ukupno:	131.854	

Dospeće dugoročnih kredita

	2012.	2011.
	RSD hiljada	RSD hiljada
Do 1 godine	436.738	/
	436.738	/

Kredit

	2012.	2011.
	RSD hiljada	RSD hiljada
<i>U dinarima:</i>		
Credit agricole banka Srbija	261.787	/
Societe Generale banka Srbija	174.951	
Ukupno:	436.738	/

1.9.19. Kratkoročne finansijske obaveze

Kratkoročne finansijske obaveze obuhvataju:

1.9.19.1. Obaveze iz poslovanja

	2012.	2011.
	RSD hiljada	RSD hiljada
<i>Obaveze iz poslovanja</i>		
Primljeni avansi, depoziti i kaucije	24.962	29.074
Dobavljači – ostala povezana pravna lica	827	/
Dobavljači u zemlji	215.748	339.826
Dobavljači u inostranstvu	95.413	169.550
Ukupno:	336.950	538.450

1.9.19.2. Ostale kratkoročne obaveze

	2012.	2011.
	RSD hiljada	RSD hiljada
<i>Obaveze po osnovu zarada i naknada zarada</i>		
Obaveze za neto zarade i naknade zarada	31.212	35.708
Obaveze za porez na zarade i naknade zarada na teret zaposlenog	4.639	5.321
Obaveze za doprinose na zarade i naknade zarada na teret zaposlenog	7.963	9.039
Obaveze za poreze i doprinose na zarade i naknade zarada na teret poslodavca	7.926	9.002
Obaveze za neto naknade zarada koje se refundiraju	851	1.037
Svega	52.591	60.107
<i>Druge obaveze</i>		
Obaveze po osnovu kamata i troškova finansiranja	32	34
Obaveze za dividende	1.921	1.980
Obaveze za učešće u dobitku	7	3
Obaveze prema članovima upravnog i nadzornog odbora	321	166
Ukupno	2.281	2.183

1.9.19.3. Obaveze po osnovu pdv i ostalih javnih prihoda i pvr

	2012.	2011.
	RSD hiljada	RSD hiljada
<i>Obaveze za ostale poreze, doprinose i druge dažbine</i>		
Obaveze za poreze, carine i druge dažbine iz nabavke ili na teret troškova	515	551
Obaveze za doprinose koji terete troškove	230	265
Ukupno:	745	816

1.9.20. Vanbilansna evidencija

	2012.	2011.
	RSD hiljada	RSD hiljada
Primljeni akreditivi	26.954	/
Primljene garancije i hipoteke	724.082	/
Date garancije i jemstva	93.603	/
Ukupno:	844.639	/

1.9.21. Devizni kursevi

Zvanični srednji kursevi NBS primenjeni za preračun deviznih pozicija bilansa stanja u funkcionalnu valutu su bili sledeći:

	31.12.2012.	31.12.2011.
EUR	113,7183	104,6409

1.9.22. Stalnost poslovanja

Rukovodstvo procenjuje da je Društvo sposobno da nastavi da posluje na neodređeni vremenski period, saglasno sa načelom stalnosti.

Finansijski izveštaji su pripremljeni u skladu sa načelom stalnosti.

IZVEŠTAJ REVIZORA ZA 2012. GODINU

AKCIONARSKO DRUŠTVO METALNA INDUSTRIJA
"ALFA-PLAM", VRANJE

IZVEŠTAJ NEZAVISNOG REVIZORA
O IZVRŠENOJ REVIZIJI
FINANSIJSKIH IZVEŠTAJA ZA 2012. GODINU

MOORE STEPHENS
REVIZIJA I RAČUNOVODSTVO

AKCIONARSKO DRUŠTVO METALNA INDUSTRIJA
"ALFA-PLAM", VRANJE

IZVEŠTAJ NEZAVISNOG REVIZORA O IZVRŠENOJ REVIZIJI
FINANSIJSKIH IZVEŠTAJA ZA 2012. GODINU

SADRŽAJ

	<i>Strana</i>
IZVEŠTAJ NEZAVISNOG REVIZORA	1-2
FINANSIJSKI IZVEŠTAJI:	
BILANS USPEHA	3
BILANS STANJA	4-5
IZVEŠTAJ O TOKOVIMA GOTOVINE	6-7
IZVEŠTAJ O PROMENAMA NA KAPITALU	8
STATISTIČKI ANEKS	9-13
NAPOMENE UZ FINANSIJSKE IZVEŠTAJE	14-38

MOORE STEPHENS
REVIZIJA I RAČUNOVODSTVO

BEOGRAD - NOVI SAD - NIŠ - ZRENJANIN

Privredno društvo za reviziju računovodstvo i konsalting
"MOORE STEPHENS Revizija i Računovodstvo" d.o.o.
Studentski Trg 4/V, 11000 Beograd, Srbija
Tel: +381 (0) 11 3283 440, 3281 194; Fax: 2181 072
E-mail: office@revizija.co.rs, www.revizija.co.rs
Matični broj/ID: 06974848; PIB/VAT: 100300288

IZVEŠTAJ NEZAVISNOG REVIZORA

Broj: 57/13

Akcionarima Akcionarskog društva Metalna industrija "Alfa-Plam", Vranje

Izveštaj o finansijskim izveštajima

Izvršili smo reviziju priloženih finansijskih izveštaja Akcionarskog društva Metalna industrija "Alfa-Plam", Vranje (dalje u tekstu i: Društvo), koji uključuju bilans stanja na dan 31. decembra 2012. godine, bilans uspeha, izveštaj o promenama na kapitalu i izveštaj o tokovima gotovine za godinu završenu na taj dan, kao i statistički aneks i napomene uz finansijske izveštaje koje uključuju pregled značajnih računovodstvenih politika i druge objašnjavajuće informacije.

Odgovornost rukovodstva za finansijske izveštaje

Rukovodstvo je odgovorno za pripremu i fer prezentaciju ovih finansijskih izveštaja u skladu sa računovodstvenim propisima važećim u Republici Srbiji, kao i za ustrojavanje neophodnih internih kontrola koje omogućuju pripremu finansijskih izveštaja koji ne sadrže greške, bilo namerne ili slučajne.

Odgovornost revizora

Naša odgovornost je da izrazimo mišljenje o ovim finansijskim izveštajima na osnovu svoje revizije. Reviziju smo izvršili u skladu sa Međunarodnim standardima revizije. Ovi standardi nalažu da radimo u skladu sa etičkim zahtevima i da reviziju planiramo i izvršimo na način koji omogućava da se, u razumnoj meri, uverimo da finansijski izveštaji ne sadrže materijalno značajne pogrešne iskaze.

Revizija uključuje sprovođenje postupaka u cilju pribavljanja revizijskih dokaza o iznosima i obelodanjivanjima datim u finansijskim izveštajima. Izbor postupaka je zasnovan na revizorskom prosuđivanju, uključujući procenu rizika materijalno značajnih pogrešnih iskaza u finansijskim izveštajima, nastalim usled kriminalne radnje ili greške. Prilikom procene rizika, revizor razmatra interne kontrole koje su relevantne za pripremu i fer prezentaciju finansijskih izveštaja, u cilju osmišljavanja revizijskih postupaka koji su odgovarajući datim okolnostima, ali ne u cilju izražavanja mišljenja o efikasnosti internih kontrola pravnog lica. Revizija takođe, uključuje ocenu primenjenih računovodstvenih politika i značajnih procena izvršenih od strane rukovodstva, kao i ocenu opšte prezentacije finansijskih izveštaja.

Smatramo da su pribavljeni revizijski dokazi dovoljni i odgovarajući da obezbede osnovu za naše revizorsko mišljenje sa rezervom.

Osnov za izražavanje mišljenja sa rezervom

S obzirom da smo imenovani za revizore Društva 24. aprila 2012. godine, i stoga nismo prisustvovali popisu zaliha na početku godine, nismo bili u mogućnosti da se alternativnim načinima uverimo u količine i vrednost zaliha na dan 31. decembra 2011. godine. Budući da početna stanja zaliha utiču na finansijski rezultat tekuće godine, a da nismo bili u mogućnosti da potvrdimo iznos promene vrednosti zaliha učinaka (AOP 204 i AOP 205), moguće je da postoji materijalno značajan efekat navedenog na iskazanu dobit u bilansu uspeha za 2012. godinu.

Mišljenje sa rezervom

Po našem mišljenju, osim za moguće efekte pitanja opisanog u pasusu Osnov za izražavanje mišljenja sa rezervom, finansijski izveštaji istinito i objektivno po svim materijalno značajnim pitanjima, prikazuju finansijsko stanje Akcionarskog društva Metalna industrija "Alfa-Plam", Vranje na dan 31. decembra 2012. godine, kao i rezultat njegovog poslovanja i tokove gotovine za poslovnu godinu završenu na taj dan, u skladu sa računovodstvenim propisima važećim u Republici Srbiji i računovodstvenim politikama obelodanjenim u napomenama uz finansijske izveštaje.

IZVEŠTAJ NEZAVISNOG REVIZORA

Akcionarima Akcionarskog društva Metalna industrija "Alfa-Plam", Vranje - Nastavak

Ostala pitanja

Finansijski izveštaji Akcionarskog društva Metalna industrija "Alfa-Plam", Vranje, na dan 31. decembra 2011. godine revidirani su od strane drugog revizora (Confida Finodit doo, Beograd) koji je o njima 22. marta 2012. godine izrazio pozitivno mišljenje, uz skretanje pažnje na da je Društvo izvršilo rezervisanja u skladu sa MRS 19 - Primanja zaposlenih na teret tashoda perioda, a da pri tom nije izvršilo korekciju uporednih podataka u skladu sa MRS 8 - Računovodstvene politike, promena računovodstvenih procena i greške.

U Beogradu, 21. mart 2013. godine

"MOORE STEPHENS
Revizija i Računovodstvo" d.o.o.,
Beograd

Ljubiša Stević
Ljubiša Stević
Ovlašćeni revizor



"MOORE STEPHENS
Revizija i Računovodstvo" d.o.o.,
Beograd

Bogoljub Aleksić
Bogoljub Aleksić
Direktor



AKCIONARSKO DRUŠTVO METALNA INDUSTRIJA
"ALFA-PLAM", VRANJE

BILANS USPEHA
u periodu od 01. 01. do 31. 12. 2012. godine

(u hiljadama dinara)

Grupa računa, račun	POZICIJA	AOP	Napomena broj	Iznos	
				Tekuća godina	Prethodna godina
1	2	3	4	5	6
	A. PRIHODI I RASHODI IZ REDOVNOG POSLOVANJA				
	I. POSLOVNI PRIHODI	201		4,265,814	4,003,959
60 i 61	1. Prihodi od prodaje	202		4,056,331	3,798,406
62	2. Prihodi od aktiviranja učinaka i robe	203		16,088	13,870
630	3. Povećanje vrednosti zaliha učinaka	204		193,308	190,067
631	4. Smanjenje vrednosti zaliha učinaka	205			
64 i 65	5. Ostali poslovni prihodi	206		87	1,616
	II. POSLOVNI RASHODI	207		3,316,518	3,623,504
50	1. Nabavna vrednost prodate robe	208		4,209	3,224
51	2. Troškovi materijala	209		2,166,179	2,336,330
52	3. Troškovi zarada, naknada zarada i ostali lični rashodi	210		698,542	705,097
54	4. Troškovi amortizacije i rezervisanja	211		182,697	263,929
53 i 55	5. Ostali poslovni rashodi	212		264,891	314,924
	III. POSLOVNI DOBITAK	213		949,296	380,455
	IV. POSLOVNI GUBITAK	214			
66	V. FINANSIJSKI PRIHODI	215		216,077	113,216
56	VI. FINANSIJSKI RASHODI	216		62,471	84,672
67,68	VII. OSTALI PRIHODI	217		56,308	116,324
57,58	VIII. OSTALI RASHODI	218		131,446	57,997
	IX. DOBITAK IZ REDOVNOG POSLOVANJA PRE OPOREZIVANJA	219		1,027,764	467,326
	X. GUBITAK IZ REDOVNOG POSLOVANJA PRE OPOREZIVANJA	220			
69-59	XI. NETO DOBITAK POSLOVANJA KOJE SE OBUSTAVLJA	221			
59-69	XII. NETO GUBITAK POSLOVANJA KOJE SE OBUSTAVLJA	222			
	B. DOBITAK PRE OPOREZIVANJA	223		1,027,764	467,326
	V. GUBITAK PRE OPOREZIVANJA	224			
	G. POREZ NA DOBITAK				
721	1. Poreski rashod perioda	225			
722	2. Odloženi poreski rashodi perioda	226			
722	3. Odloženi poreski prihodi perioda	227		8,292	13,286
723	D. Isplaćena lična primanja poslodavcu	228			
	D. NETO DOBITAK	229		1,036,056	480,612
	E. NETO GUBITAK	230			
	Ž. NETO DOBITAK KOJI PRIPADA MANJINSKIM ULAGAČIMA	231			
	Z. NETO DOBITAK KOJI PRIPADA VLASNICIMA MATIČNOG PRAVNOG LICA	232			
	I. ZARADA PO AKCIJI				
	1. Osnovna zarada po akciji	233		6	3
	2. Umanjena (razvodnjena) zarada po akciji	234			

AKCIONARSKO DRUŠTVO METALNA INDUSTRIJA
"ALFA-PLAM", VRANJE

BILANS STANJA
na dan 31. decembra 2012. godine

(u hiljadama dinara)

Grupa računa, račun	POZICIJA	AOP	Napomena broj	Iznos	
				Tekuća godina	Prethodna godina
1	2	3	4	5	6
	A K T I V A				
	A. STALNA IMOVINA	001		1,777,825	1,573,659
00	I. NEUPLAĆENI UPISANI KAPITAL	002			
012	II. GOODWILL	003			
01 bez 012	III. NEMATERIJALNA ULAGANJA	004			
	IV. NEKRETNINA, POSTROJENJA, OPREMA I BIOLOŠKA SREDSTVA	005		1,776,854	1,570,063
020,022,023,02 6,027(deo),028 (deo),029	1. Nekretnine, postrojenja i oprema	006		1,775,804	1,568,978
024,027(deo) i 028(deo)	2. Investicione nekretnine	007		1,050	1,085
021,025,027 (deo) i 028(deo)	3. Biološka sredstva	008			
	IV. DUGOROČNI FINANSIJSKI PLASMANI	009		971	3,596
030 do 032,039(deo)	1. Učešća u kapitalu	010		206	
033 do 038,039(deo) minus 037	2. Ostali dugoročni finansijski plasmani	011		765	3,596
	B. OBRtnA IMOVINA	012		4,292,314	3,173,908
10 do 13,15	I. ZALIHE	013		1,224,992	1,120,053
14	II. STALNA SREDSTVA NAMENJENA PRODAJI I SREDSTVA POSLOVANJA KOJE SE OBUSTAVLJA	014			
	III. KRATKOROČNA POTRAŽIVANJA, PLASMANI I GOTOVINA	015		3,067,322	2,053,855
20,21 i 22, osim 223	1. Potraživanja	016		778,013	1,124,535
223	2. Potraživanja za više plaćen porez na dobitak	017			
23 minus 237	3. Kratkoročni finansijski plasmani	018		2,176,902	637,495
24	4. Gotovinski ekvivalenti i gotovina	019		29,337	214,817
27 i 28 osim 288	5. Porez na dodatu vrednost i aktivna vremenska razgraničenja	020		83,070	77,008
288	V. ODLOŽENA PORESKA SREDSTVA	021		29,740	21,448
	G. POSLOVNA IMOVINA	022		6,099,879	4,769,015
29	D. GUBITAK IZNAD VISINE KAPITALA	023			
	Đ. UKUPNA AKTIVA	024		6,099,879	4,769,015
88	E. VANBILANSNA AKTIVA	025		844,639	29,954

AKCIONARSKO DRUŠTVO METALNA INDUSTRIJA
"ALFA-PLAM", VRANJE

BILANS STANJA
na dan 31. decembra 2012. godine – Nastavak

(u hiljadama dinara)

Grupa računa, račun	POZICIJA	AOP	Napomena broj	Iznos	
				Tekuća godina	Prethodna godina
1	2	3	4	5	6
	P A S I V A				
	A. KAPITAL	101		5,046,970	4,039,518
30	I. OSNOVNI KAPITAL	102		1,217,288	1,387,334
31	II. NEUPLAĆENI UPISANI KAPITAL	103			
32	III. REZERVE	104		711,449	492,827
330 i 331	IV. REVALORIZACIONE REZERVE	105			197,166
332	V. NEREALIZOVANI DOBICI PO OSNOVU HARTIJA OD VREDNOSTI	106		20	
333	VI. NEREALIZOVANI GUBICI PO OSNOVU HARTIJA OD VREDNOSTI	107		36	
34	VII. NERASPOREĐENI DOBITAK	108		3,195,413	1,962,191
35	VIII. GUBITAK	109			
037 i 237	IX. OTKUPLJENE SOPSTVENE AKCIJE	110		77,164	
	B. DUGOROČNA REZERVISANJA I OBAVEZE	111		1,052,909	729,497
40	I. DUGOROČNA REZERVISANJA	112		91,750	127,941
41	II. DUGOROČNE OBAVEZE	113		131,854	
414,415	1. Dugoročni krediti	114		131,854	
41 bez 414 i 415	2. Ostale dugoročne obaveze	115			
	III. KRATKOROČNE OBAVEZE	116		829,305	601,556
42 osim 427	1. Kratkoročne finansijske obaveze	117		436,738	
427	2. Obaveze po osnovu sredstava namenjenih prodaji i sredstava poslovanja koje se obustavlja	118			
43 i 44	3. Obaveze iz poslovanja	119		336,950	538,450
45 i 46	4. Ostale kratkoročne obaveze	120		54,872	62,290
47 i 48, osim 481 i 49 osim 498	5. Obaveze po osnovu PDV i ostalih javnih prihoda i pasivna vremenska razgraničenja	121		745	816
481	6. Obaveze po osnovu poreza na dobitak	122			
498	V. ODLOŽENE PORESKE OBAVEZE	123			
	G. UKUPNA PASIVA	124		6,099,879	4,769,015
89	D. VANBILANSNA PASIVA	125		844,639	29,954

AKCIONARSKO DRUŠTVO METALNA INDUSTRIJA
"ALFA-PLAM", VRANJE

IZVEŠTAJ O TOKOVIMA GOTOVINE
u periodu od 01. 01. do 31. 12. 2012. godine

(u hiljadama dinara)

POZICIJA	AOP	Iznos	
		Tekuća godina	Prethodna godina
1	2	3	4
A. TOKOVI GOTOVINE IZ POSLOVNIH AKTIVNOSTI			
I. Prilivi gotovine iz poslovnih aktivnosti	301	4,789,004	4,035,546
1. Prodaja i primljeni avansi	302	4,789,004	3,895,556
2. Primljene kamate iz poslovnih aktivnosti	303		14,092
3. Ostali prilivi iz redovnog poslovanja	304		125,898
II. Odlivi gotovine iz poslovnih aktivnosti	305	3,593,015	4,298,518
1. Isplate dobavljačima i dati avansi	306	2,694,249	3,285,230
2. Zarade, naknade zarada i ostali lični rashodi	307	698,542	690,310
3. Plaćene kamate	308	6,362	1,758
4. Porez na dobitak	309		
5. Plaćanja po osnovu ostalih javnih prihoda	310	193,862	321,220
III. Neto priliv gotovine iz poslovnih aktivnosti	311	1,195,989	
IV. Neto odliv gotovine iz poslovnih aktivnosti	312		262,972
B. TOKOVI GOTOVINE IZ AKTIVNOSTI INVESTIRANJA			
I. Prilivi gotovine iz aktivnosti investiranja	313	48,843	1,720
1. Prodaja akcija i udela (neto prilivi)	314		
2. Prodaja nematerijalnih ulaganja, nekretnina, postrojenja, opreme i bioloških sredstava	315	385	1,720
3. Ostali finansijski plasmani (neto prilivi)	316		
4. Primljene kamate	317	48,458	
5. Primljene dividende	318		
II. Odlivi gotovine iz aktivnosti investiranja	319	1,921,501	222,028
1. Kupovina akcija i udela (neto odlivi)	320		
2. Kupovina nematerijalnih ulaganja, nekretnina, postrojenja, opreme i bioloških sredstava	321	382,094	222,028
3. Ostali finansijski plasmani (neto odlivi)	322	1,539,407	
III. Neto priliv gotovine iz aktivnosti investiranja	323		
IV. Neto odliv gotovine iz aktivnosti investiranja	324	1,872,658	220,308

AKCIONARSKO DRUŠTVO METALNA INDUSTRIJA
"ALFA-PLAM", VRANJE

IZVEŠTAJ O TOKOVIMA GOTOVINE
u periodu od 01. 01. do 31. 12. 2012. godine – Nastavak

(u hiljadama dinara)

POZICIJA	AOP	Iznos	
		Tekuća godina	Prethodna godina
1	2	3	4
V. TOKOVI GOTOVINE IZ AKTIVNOSTI FINANSIRANJA			
I. Prilivi gotovine iz aktivnosti finansiranja	325	555,088	
1. Uvećanje osnovnog kapitala	326		
2. Dugoročni i kratkoročni krediti (neto prilivi)	327	555,088	
3. Ostale dugoročne i kratkoročne obaveze	328		
II. Odlivi gotovine iz aktivnosti finansiranja	329	58,542	86,968
1. Otkup sopstvenih akcija i udela	330	58,542	
2. Dugoročni i kratkoročni krediti i ostale obaveze (neto odlivi)	331		
3. Finansijski lizing	332		
4. Isplaćene dividende	333		86,968
III. Neto prilivi gotovine iz aktivnosti finansiranja	334	496,546	
IV. Neto odliv gotovine iz aktivnosti finansiranja	335		86,968
G. SVEGA PRILIVI GOTOVINE	336	5,392,935	4,037,266
D. SVEGA ODLIVI GOTOVINE	337	5,573,058	4,607,514
B. NETO PRILIV GOTOVINE	338		
E. NETO ODLIV GOTOVINE	339	180,123	570,248
Ž. GOTOVINA NA POČETKU OBRAČUNSKOG PERIODA	340	214,817	774,482
Z. POZITIVNE KURSNE RAZLIKE PO OSNOVU PRERAČUNA GOTOVINE	341		95,124
I. NEGATIVNE KURSNE RAZLIKE PO OSNOVU PRERAČUNA GOTOVINE	342	5,357	84,541
J. GOTOVINA NA KRAJU OBRAČUNSKOG PERIODA	343	29,337	214,817

Akcionarsko društvo metalna industrija ALFA-PLAM Vranje

AKCIONARSKO DRUŠTVO METALNA INDUSTRIJA "ALFA-PLAM", VRANJE

IZVEŠTAJ O PROMENAMA NA KAPITALU u periodu od 01. 01. do 31. 12. 2012. godine

red broj	OPIS	Osnovni kapital (grupa 30 bez 309)	Ostali kapital (m 309)	Neplaćani upisani kapital (grupa 31)	Emisiona premija (m 320)	Rezerve (m 321, 322)	Revalorizacione rezerve (grupa 33)	Nerealizovani dobitci po osnovu hartija od vrednosti (račun 332)	Nerealizovani gubici po osnovu hartija od vrednosti (račun 333)	Neraspoređeni dobitak (grupa 34)	Gubitak do visine kapitala (grupa 35)	Otkupljene sopstvene akcije i udeli (m 037,237)	UKUPNO	Gubitak iznad visine kapitala (grupa 29)
1	ACP	401	414	427	440	453	466	479	492	505	518	531	544	557
	Stanje na dan 01.01. prethodne godine 2011.	1.171.240	215.957			492.827	203.892			1.615.485			3.699.401	
2	ACP	402	415	428	441	454	467	480	493	506	519	532	545	558
	Ispravka materijalno značajnih grešaka i promena računovodstvenih politika u prethodnoj godini -povećanje													
3	ACP	403	416	429	442	455	468	481	494	507	520	533	546	559
	Ispravka materijalno značajnih grešaka i promena računovodstvenih politika u prethodnoj godini -umanjavanje													
4	ACP	404	417	430	443	456	469	482	495	508	521	534	547	560
	Korigovano početno stanje na dan 01.01. prethodne godine 2011 (r.br.1+2-3)	1.171.240	215.957			492.827	203.892			1.615.485			3.699.401	
5	ACP	405	418	431	444	457	470	483	496	509	522	535	548	561
	Ukupna povećanja u prethodnoj godini		137							480.612			480.749	
6	ACP	406	419	432	445	458	471	484	497	510	523	536	549	562
	Ukupna umanjavanja u prethodnoj godini					6.726				133.906			140.632	
7	ACP	407	420	433	446	459	472	485	498	511	524	537	550	563
	Stanje na dan 31.12. prethodne godine 2011 (r.br. 4+5-6)	1.171.240	216.094			492.827	197.166			1.962.191			4.039.518	
8	ACP	408	421	434	447	460	473	486	499	512	525	538	551	564
	Ispravka materijalno značajnih grešaka i promena računovodstvenih politika u tekućoj godini -povećanje													
9	ACP	409	422	435	448	461	474	487	500	513	526	539	552	565
	Ispravka materijalno značajnih grešaka i promena računovodstvenih politika u tekućoj godini -umanjavanje													
10	ACP	410	423	436	449	462	475	488	501	514	527	540	553	566
	Korigovano početno stanje na dan 01.01. tekuće godine 2012 (r.br.7+8-9)	1.171.240	216.094			492.827	197.166			1.962.191			4.039.518	
11	ACP	411	424	437	450	463	476	489	502	515	528	541	554	567
	Ukupna povećanja u tekućoj godini		29.954		18.622	200.000		20	36	1.233.222		77.164	1.404.618	
12	ACP	412	425	438	451	464	477	490	503	516	529	542	555	568
	Ukupna umanjavanja u tekućoj godini		200.000			197.166							397.166	
13	ACP	413	426	439	452	465	478	491	504	517	530	543	556	569
	Stanje na dan 31.12. tekuće godine 2012 (r.br. 10+11-12)	1.171.240	46.048		18.622	692.827		20	36	3.195.413		77.164	5.046.970	

AKCIONARSKO DRUŠTVO METALNA INDUSTRIJA "ALFA-PLAM", VRANJE

STATISTIČKI ANEKS ZA 2012. GODINU

I OPŠTI PODACI O PRAVNOM LICU, ODNOSNO PREDUZETNIKU

OPIS	AOP	Tekuća godina	Prethodna godina
1. Broj meseci poslovanja (oznaka od 1 do 12)	601	12	12
2. Oznaka za veličinu (oznaka od 1 do 3)	602	3	3
3. Oznaka za vlasništvo (oznaka od 1 do 5)	603	2	2
4. Broj stranih (fizičkih ili pravnih) lica koja imaju učešće u kapitalu	604	31	31
5. Prosečan broj zaposlenih na osnovu stanja krajem svakog meseca (ceo broj)	605	780	834

II BRUTO PROMENE NEMATERIJALNIH ULAGANJA I NEKRETNINA, POSTROJENJA, OPREME I BIOLOŠKIH SREDSTAVA

Grupa računa, račun	OPIS	AOP	Iznos u 000 dinara		
			Bruto	Ispravka vrednosti	Neto (kol 4-5)
01	1. Nematerijalna ulaganja				
	1.1. Stanje na početku godine	606			
	1.2. Povećanja (nabavke) u toku godine	607			
	1.3. Smanjenje (otuđenje, rashodovanje i obezvređenje) u toku godine	608			
	1.4. Revalorizacija u toku godine	609			
	1.5. Stanje na kraju godine	610			
02	2. Nekretnine, postrojenja, oprema i biološka sredstva				
	2.1. Stanje na početku godine	611	2,803,168	1,233,105	1,570,063
	2.2. Povećanja (nabavke) u toku godine	612	374,956		374,956
	2.3. Smanjenje (otuđenje, rashodovanje i obezvređenje) u toku godine	613	168,165		168,165
	2.4. Revalorizacija u toku godine	614			0
	2.5. Stanje na kraju godine	615	3,009,959	1,233,105	1,776,854

III STRUKTURA ZALIHA

Grupa računa, račun	OPIS	AOP	Iznos u 000 dinara	
			Tekuća godina	Prethodna godina
10	1. Zalihe materijala	616	596,447	691,304
11	2. Nedovršena proizvodnja	617	70,473	32,125
12	3. Gotovi proizvodi	618	524,769	369,809
13	4. Roba	619	9,493	11,292
14	5. Stalna sredstva namenjena prodaji	620		
15	6. Dati avansi	621	23,810	15,523
	7. SVEGA	622	1,224,992	1,120,053

AKCIONARSKO DRUŠTVO METALNA INDUSTRIJA
"ALFA-PLAM", VRANJE

IV STRUKTURA OSNOVNOG KAPITALA

Grupa računa, račun	OPIS	AOP	Iznos u 000 dinara	
			Tekuća godina	Prethodna godina
300	1. Akcijski kapital	623	1,171,240	1,171,240
	u tome strani kapital	624	135,000	135,000
301	2. Udeli društva sa ograničenom odgovornošću	625		
	u tome strani kapital	626		
302	3. Ulozi članova ortačkog i komanditnog društva	627		
	u tome strani kapital	628		
303	4. Državni kapital	629		
304	5. Društveni kapital	630		
305	6. Zadrružni udeli	631		
309	7. Ostali osnovni kapital	632	46,048	216,094
30	SVEGA	633	1,217,288	1,387,334

V STRUKTURA AKCIJSKOG KAPITALA

Grupa računa, račun	OPIS	AOP	Broj akcija kao ceo broj iznosi u 000 dinara	
			Tekuća godina	Prethodna godina
	1. Obične akcije			
	1.1. Broj običnih akcija	634	174,812	174,812
deo 300	1.2. Nominalna vrednost običnih akcija - ukupno	635	1,171,240	1,171,240
	2. Prioritetne akcije			
	2.1. Broj prioritetnih akcija	636		
deo 300	2.2. Nominalna vrednost prioritetnih akcija - ukupno	637		
300	SVEGA	638	1,171,240	1,171,240

VI POTRAŽIVANJA I OBAVEZE

Grupa računa, račun	OPIS	AOP	Iznos u 000 dinara	
			Tekuća godina	Prethodna godina
20	1. Potraživanja po osnovu prodaje (stanje na kraju godine 639=016)	639	776,611	1,124,128
43	2. Obaveze iz poslovanja (stanje na kraju godine 640=0117)	640	336,950	538,450
deo 228	3. Potraživanja u toku godine od društava za osiguranje za naknadu štete (dugovni promet bez početnog stanja)	641		
27	4. PDV plaćen prilikom nabavke robe i usluga (dugovni promet bez početnog stanja)	642	1,820,908	492,980
43	5. Obaveze iz poslovanja (potražni promet bez početnog stanja)	643	2,911,921	3,214,617
450	6. Obaveze za neto zarade i naknade zarada (potražni promet bez početnog stanja)	644	413,060	410,610
451	7. Obaveze za porez na zarade i naknade zarada na teret zaposlenog (potražni promet bez početnog stanja)	645	62,101	64,213
452	8. Obaveze za doprinose na zarade i naknade zarada na teret zaposlenog (potražni promet bez početnog stanja)	646	105,415	108,523
461, 462 i 723	9. Obaveze za dividende, učešće u dobitku i lična primanja poslodavaca (potražni promet bez početnog stanja)	647		133,906
465	10. Obaveze prema fizičkim licima za naknade po ugovoru (potražni promet bez početnog stanja)	648	39	
47	11. PDV naplaćen prilikom prodaje proizvoda, robe i usluga (potražni promet bez početnog stanja)	649	4,450,362	287,454
	12. Kontrolni zbir (od 639 do 649)	650	10,877,367	6,374,881

AKCIONARSKO DRUŠTVO METALNA INDUSTRIJA
"ALFA-PLAM", VRANJE

VII DRUGI TROŠKOVI I RASHODI

Grupa računa, račun	OPIS	AOP	Iznos u 000 dinara	
			Tekuća godina	Prethodna godina
513	1. Troškovi goriva i energije	651	101,795	80,792
520	2. Troškovi zarada i naknada zarada (bruto)	652	580,576	583,346
521	3. Troškovi poreza i doprinosa na zarade i naknade zarada na teret poslodavca	653	104,962	108,068
522, 523, 524 i 525	4. Troškovi naknada fizičkim licima (bruto) po osnovu ugovora	654	263	248
526	5. Troškovi naknada članovima upravnog i nadzornog odbora (bruto)	655	3,524	1,727
529	6. Ostali lični rashodi i naknade	656	9,217	11,708
53	7. Troškovi proizvodnih usluga	657	137,341	
533, deo 540 i deo 525	8. Troškovi zakupina	658	13,606	6,011
deo 533, deo 540 i deo 525	9. Troškovi zakupina zemljišta	659		
536, 537	10. Troškovi istraživanja i razvoja	660		
540	11. Troškovi amortizacije	661	168,165	156,988
552	12. Troškovi premija osiguranja	662	12,691	14,459
553	13. Troškovi platnog prometa	663	12,498	3,754
554	14. Troškovi članarina	664	3,174	3,121
555	15. Troškovi poreza	665	9,697	8,309
556	16. Troškovi doprinosa	666	1,451	1,510
562	17. Rashodi kamata	667		
deo 560, deo 561 i 562	18. Rashodi kamata i deo finansijskih rashoda	668	2,403	131
deo 560, deo 561, i deo 562	19. Rashodi kamata po kreditima od banaka i dfb	669		
deo 579	20. Rashodi za humanitarne, kulturne, zdravstvene, obrazovne, naučne i verske namene, za zaštitu čovekove sredine i za sportske namene	670	2,971	49,042
	21. Kontrolni zbir (od 651 do 670)	671	1,164,334	1,029,214

VIII DRUGI PRIHODI

Grupa računa, račun	OPIS	AOP	Iznos u 000 dinara	
			Tekuća godina	Prethodna godina
60	1. Prihodi od prodaje robe	672	6,011	4,283
640	2. Prihodi od premija, subvencija, dotacija, regresa, kompenzacija i povraćaja poreskih dažbina	673		1,538
641	3. Prihodi po osnovu uslovljenih donacija	674		
deo 650	4. Prihodi od zakupina za zemljište	675		
651	5. Prihodi od članarina	676		
deo 660, deo 661 i deo 662	6. Prihodi od kamata	677	48,458	17,458
deo 660, deo 661 i deo 662	7. Prihodi od kamata po računima i depozitima u bankama i ostalim finansijskim organizacijama	678		
deo 660, deo 661, i deo 669	8. Prihodi po osnovu dividendi i učešća u dobitku	679		
	9. Kontrolni zbir (od 672 do 679)	680	54,469	23,279

AKCIONARSKO DRUŠTVO METALNA INDUSTRIJA
"ALFA-PLAM", VRANJE

IX OSTALI PODACI

OPIS	AOP	Iznos u 000 dinara	
		Tekuća godina	Prethodna godina
1. Obaveze za akcize	681		
2. Obračunate carine i druge uvozne dažbine (ukupan godišnji iznos prema obračunu)	682	15,488	19,085
3. Kapitalne subvencije i druga državna dodeljivanja za izgradnju i nabavku osnovnih sredstava i nematerijalnih ulaganja	683		
4. Državna dodeljivanja za premije, regres i pokriće tekućih troškova poslovanja	684		
5. Ostala državna dodeljivanja	685		
6. Primljene donacije iz inostranstva i druga bespovratna sredstva u novcu ili naturi od inostranih pravnih ili fizičkih lica	686		
7. Lična primanja preduzetnika iz neto dobitka (popunjavaju samo preduzetnici)	687		
8. Kontrolni zbir (od 681 do 687)	688	15,488	19,085

X RAZGRANIČENI NEGATIVNI NETO EFEKTI UGOVORENE VALUTNE KLAUZULE I KURSNIH RAZLIKA

OPIS	AOP	Iznos u 000 dinara	
		Tekuća godina	Prethodna godina
1. Početno stanje razgraničenog neto efekta ugovorene valutne klauzule	689		
2. Razgraničeni neto efekat ugovorene valutne klauzule	690		
3. Srazmerni deo ukinutog razgraničenog neto efekta ugovorene valutne klauzule	691		
4. Preostali iznos razgraničenog neto efekta ugovorene valutne klauzule (red. br. 1 + red. br. 2 – red. br. 3)	692		
5. Početno stanje razgraničenog neto efekta kursnih razlika	693		
6. Razgraničeni neto efekat kursnih razlika	694		
7. Srazmerni deo ukinutog razgraničenog neto efekta kursnih razlika	695		
8. Preostali iznos razgraničenog neto efekta kursnih razlika (red. br. 5 + red. br. 6 – red. br. 7)	696		

AKCIONARSKO DRUŠTVO METALNA INDUSTRIJA
"ALFA-PLAM", VRANJE

XI RAZGRANIČENI POZITIVNI NETO EFEKTI UGOVORENE VALUTNE KLAUZULE I
KURSNIH RAZLIKA

OPIS	AOP	Iznos u 000 dinara	
		Tekuća godina	Prethodna godina
1. Početno stanje razgraničenog neto efekta ugovorene valutne klauzule	697		
2. Razgraničeni neto efekat ugovorene valutne klauzule	698		
3. Srazmerni deo ukinutog razgraničenog neto efekta ugovorene valutne klauzule	699		
4. Preostali iznos razgraničenog neto efekta ugovorene valutne klauzule (red. br. 1 + red. br. 2 – red. br. 3)	700		
5. Početno stanje razgraničenog neto efekta kursnih razlika	701		
6. Razgraničeni neto efekat kursnih razlika	702		
7. Srazmerni deo ukinutog razgraničenog neto efekta kursnih razlika	703		
8. Preostali iznos razgraničenog neto efekta kursnih razlika (red. br. 5 + red. br. 6 – red. br. 7)	704		

AKCIONARSKO DRUŠTVO METALNA INDUSTRIJA "ALFA-PLAM", VRANJE NAPOMENE UZ FINANSIJSKE IZVEŠTAJE ZA 2012. GODINU

1. OSNIVANJE I DELATNOST

Metalna industrija „Alfa-Plam“, Vranje je akcionarsko društvo, (u daljem tekstu: Društvo).
Registровано je kod Agencije za privredne registre, Registar privrednih društava broj BD 39336/2007.

Istorijat Društva:

1948. – U Vranju, osnovano je Gradsko zanatsko-uslužno preduzeće „Metalac“, koje je u svom sastavu imalo bravarsku, kovačku, elektroinstalatersku, potkivačku, kolarsku i limarsku radionicu. Preduzeće je izradjivalo plehane lončice, kante za vodu, korita i peći „bubnjare“, kao i proizvode po porudžbini

1950.- „Metalac“ ima 58 zaposlenih

1959. – Preduzeće „Metalac“ pustilo je u rad pogon galvanizacije. Pogon zapošljava 4 nova radnika, koji kofe od crnog lima stavljaju u hemikalije, a zatim u cink koji se u velikom kotlu zagreva pomoću nafte.

1960. – Preduzeće planira izradu i cinkovanje 100.000 kofi.

1962. – U industrijskoj četvrti Vranja gradi se fabrika limene ambalaže, koja tokom izgradnje menja proizvodni program u proizvodnju raznih tehničkih uređaja za široku upotrebu. Naziv fabrike je Industrija tehničkih uređaja „Alfa-Vranje“, a zapošljava 87 radnika

1964. – „Alfa-Vranje“ osvaja proizvodnju sobne peći na naftu „FeniKS 140“, a planira i proizvodnju drugih uređaja za domaćinstvo (sušara za veš na električnu energiju, mašina za pranje rublja, bravarije i nameštaja). Fabrika zapošljava 300 radnika. Na Beogradskom sajmu tehnike, izlaže i „FeniKS 15.000“ – peć na naftu za etažno grejanje

1965. – „Metalac“, posle 16 godina rada u neuslovnim prostorijama, dobija odgovarajući prostor u industrijskoj zoni Vranja, pored „Alfe“. Preduzeće se specijalizovalo za izvođenje svih zanatskih i metalno-montažnih radova u građevinarstvu

1967.- Uspostavljena je poslovno-tehnička saradnja između „Alfe“ i francuskog fabrikanta Anrija Poteza, koja je rezultirala proizvodnjom peći na naftu „Alfa Potez“ u „Alfi“, a po Potezovoj licenciji.

1968.- U „Alfi“ puštena u rad nova farbara

1969.- Ostvarena rekordna godišnja proizvodnja (u oktobru proizvedena 100.000-ta peć „Alfa-Potez“ u toj godini). Ugovoren izvoz 10.000 peći na naftu „Alfa-Potez“ u Madjarsku. Tako veliku količinu peći do tada ni jedan proizvođač grejnih tela u Jugoslaviji, nije odjednom izvezeo. Fabrika zapošljava 520 radnika.

1971.- Fabrika „Alfa-Vranje“ je nabavila kran za terete do 8 tona za istovar limova. Do tada su taj posao obavljali radnici. Sa specijalizovanom firmom za proizvodnju peći na plin, čvrsta i tečna goriva „Efel“ iz Belgije zaključen ugovor o kooperaciji kojim se predviđa izvoz 30.000 kamina – peći na naftu u Belgiju.

Razvijena je kooperacija između „Metalca“ koji ima 200 zaposlenih i proizvodi štednjake na čvrsta i tečna goriva i „Alfe“ koja sa 760 zaposlenih proizvodi supermoderne peći na naftu. Ove dve firme, deli samo žičana ograda.

1973.- „Alfa“ osvaja proizvodnju štednjaka na čvrsto gorivo i planira u prvoj seriji proizvodnju 6.000 štednjaka. Pored štednjaka, osvojena je i proizvodnja feder-madraca za potrebe Fabrike nameštaja „Simpa“ i proizvodnja sudopera

1975.- Konstatovano da „Alfa“ posluje sa gubitkom, a da gubici potiču ne samo iz prethodne, nego i iz ranijih godina. Loše poslovanje prouzrokovano svetskom energetsom krizom i porastom cena sirovina, uz istovremenu nemogućnost „Alfe“ da se programski preorijentiše. Uprkos padu prodaje, počev od 1971.god., proizvedene su ogromne količine proizvoda koje stoje na zalihama. Sanacionim programom, predviđa se upućivanje dela radnika na neplaćeno odsustvo, radi se nova sistematizacija za 400 zaposlenih (200 manje nego što tada ima zaposlenih), kao i isplata minimalnih zarada do izlaska iz krize.

1977.- Posle niza godina nepovoljnog poslovanja, „Alfa“ završila godinu bez gubitaka.

1978. – „Alfa“ osvaja proizvodnju peći na gas

1980. – Udružuju se Industrija tehničke opreme „Alfa“ i OOUR za proizvodnju robe široke potrošnje „Metalplam“ (iz sastava „Metalca“), u Radnu organizaciju Metalna industrija Vranje „MIV“ Vranje. Nova radna organizacija ima 873 zaposlenih. Proizvedeno 230.000 grejnih tela.

1981.- Metalna industrija Vranje ulazi u sastav SOUR „Gorenje“ iz Velenja (Slovenija)

1984. – Ugovoren izvoz 100.000 peći na tečno gorivo za Alžir

1989. – Proizvedeno više od 243.000 grejnih tela, i to: 102.782 štednjaka na čvrsto gorivo, 68.630 peći na lož ulje, 44.766 plinskih peći i 27.062 peći na čvrsto gorivo.

1990.-Promenjen naziv firme u "Alfa Plam"

1994. – Polovina proizvodnje se plasira u izvozu (Slovenija, Makedonija, Bugarska i Albanija)

AKCIONARSKO DRUŠTVO METALNA INDUSTRIJA "ALFA-PLAM", VRANJE NAPOMENE UZ FINANSIJSKE IZVEŠTAJE ZA 2012. GODINU

1997.- Izvršen generalni remont emajlirnice i instalirana najsavremenija oprema za pečenje emajla (proizvođač nemačka firma WGT). Investicija u vrednosti od 500.000 DEM, realizovana iz sopstvenih sredstava.

1998. – Započela proizvodnja štednjaka na struju sa keramičkom plaćom, uveden sistema kvaliteta ISO 9001 i započeo proces vlasničke transformacije društvenog kapitala. Firma ima 1.100 zaposlenih.

2000.- U prvom krugu vlasničke transformacije, 1.544 radnika, bivših radnika i penzionera ove firme, postali vlasnici oko 70% akcija „Alfa-plama“ i stekli pravo prvenstva u kupovini preostalih 30% kapitala. Firma registrovana kao akcionarsko društvo.

2001.- Puštena u rad kompjuterska visokoproduktivna linija za lakiranje metalnih delova. Investicija vredna 800.000 DEM. Po završnom računu za 2000.god. isplaćena prva dividenda.

2002.- Ogroman tehnološki iskorak: u Emajlirnici I. zamenjena celokupna oprema, uvedena nova tehnologija emajliranja postupkom 2 nanosa – 1 pečenje i ceo postupak automatizovan (prvi put u Srbiji). Akcije „Alfa-plama“ se kotiraju na Beogradskoj berzi.

2003. – Ukupan obim proizvodnje 164.000 grejnih tela. Započela serijska proizvodnja novog štednjaka za etažno grejanje na čvrsto gorivo „Alfa Term 20“. U Vranju, otvoren prvi izložbeno-prodajni salon u kome je izložen celokupan proizvodni program ovog proizvođača.

2005.- Zamenjena oprema u emajlirnici II. Investicija u vrednosti od 1.500.000 EUR, realizovana iz sopstvenih sredstava.

2006.- Nabavljena laserska mašina za probijanje i štancovanje lima, izradjeni alati za nove štednjake i peći i završena II faza gradjevinskih radova u pogonu I. Investicije iz sopstvenih sredstava u vrednosti od oko 1.500.000 EUR.

2007.- Vrednost 1 akcije na Berzi dostigla do tada najveći iznos od 527,77 EUR (prema srednjem kursu). Osvojena proizvodnja peći na pelet po italijanskoj tehnologiji za poznatog inostranog kupca. Firma ima 960 zaposlenih.

2008.-Uvedena nova tehnologija sa kompletnom opremom za mokro farbanje u Pogonu 2, nova linija za krojenje lima i nabavljena i montirana presa. Ukupna investicija iz sopstvenih izvora iznosi oko 1.200.000 EUR. Izradjen Projekat upravljanja marketingom u funkciji daljeg unapređenja tržišne pozicije firme. Usvojen novi logo firme i slogan: „Alfa-plam“ – Sigurnost i toplina!

2009.-Nabavljena robotska mašina za zavarivanje, linija za uzdužno i poprečno sečenje lima, 2 mašine za savijanje lima, hidraulična presa i dr.oprema u vrednosti od oko 500.000 EUR. Firma ima 880 zaposlenih.

2010.- Nabavljen laser za sečenje i probijanje lima.Započela serijska proizvodnja štednjaka na čvrsto gorivo za etažno grejanje „Alfa Term 27“. Firma kupuje u Vranju, u neposrednoj blizini svog sedišta 12.500 m2 izgrađenog proizvodno-skladišnog prostora i oko 13.000 m2 zemljišta. Akcionarima isplaćena dividenda za prethodnu godinu, što je deseta uzastopna godišnja dividenda.

Osnovna delatnost Društva je proizvodnja grejnih tela na čvrsto, tečno i gasovito gorivo, štednjaka na struju, kao i kombinaciju čvrsto gorivo-struja i struja-gas.

Proizvodi Društva prevashodno su namenjeni domaćinstvima.

Po obimu proizvodnje, plasmanu i kvalitetu, Društvo je vodeći proizvođač grejnih tela u Srbiji i Jugoistočnoj Evropi, a svrstava se i u red 5 najvećih u Evropi.

Danas, proizvodnju realizuje u 5 tehničko-tehnoloških celina, prema grupama proizvoda, a to su:

- Štednjaci i peći na čvrsta goriva
- Kamini i peći na čvrsta goriva
- Peći na gas
- Štednjaci, peći i kamini za etažno grejanje
- Štednjaci i rešoi.

Ukupna godišnja produkcija iznosi preko 160.000 jedinica. Asortiman proizvodnje permanentno se proširujemo u skladu sa potrebama tržišta, a u cilju povećanja kvaliteta izrade proizvoda uvode se nove tehnologije. Svi proizvodi Društva poseduju odgovarajuće domaće i inostrane ateste, čime u celini ispunjavaju stroge zahteve za plasman na tržište EU.

Društvo svoje proizvode plasira na domaćem tržištu (oko 35%) i na tržištima Evrope (oko 65%). Osnovna izvozna tržišta su bivše jugoslovenske republike (BiH, Makedonija, Crna Gora, Slovenija i Hrvatska), zatim Nemačka, Italija, Austrija i Poljska.

Društvo trenutno, imamo oko 780 zaposlenih.

AKCIONARSKO DRUŠTVO METALNA INDUSTRIJA "ALFA-PLAM", VRANJE NAPOMENE UZ FINANSIJSKE IZVEŠTAJE ZA 2012. GODINU

Rukovodeći organ u Društvu je Odbor direktora koji ima ukupno 7 članova, od čega 2 izvršna, 4 neizvršna i jedan nezavisan.

Članovi Odbora direktora:

Zoran Čičak	predsednik Odbora direktora, neizvršni direktor
Goran Kostić	generalni direktor (izvršni direktor)
Branislav Popović	izvršni direktor
Miroљub Aleksić	neizvršni direktor
Marija Subotić	neizvršni direktor
Igor Markićević	neizvršni direktor
Kostadin Popović	nezavisni direktor

Društvo je saglasno kriterijumima iz Zakona o računovodstvu i reviziji razvrstano u velika pravna lica.

Sedište Društva je u Vranju, ul. Radnička br. 1

Poreski identifikacioni broj Društva je 100402750

Matični broj Društva je 7137923

Prosečan broj zaposlenih u 2012. godini bio je 780 (u 2011. godini - 834)

2. OSNOV ZA SASTAVLJANJE I PRIKAZIVANJE FINANSIJSKIH IZVEŠTAJA

Priloženi finansijski izveštaji su sastavljeni u skladu sa važećim propisima u Republici Srbiji zasnovanim na Zakonu o računovodstvu i reviziji („Sl.glasnik RS“, br. 46/2006 i 111/2009 godine), koji propisuje Međunarodne računovodstvene standarde (MRS), odnosno Međunarodne standarde finansijskog izveštavanja (MSFI) kao osnov za sastavljanje i prezentaciju finansijskih izveštaja.

Rešenjem Ministra finansija Republike Srbije (broj 401-00-1380/2010 -16 od 25. oktobra 2010 godine) utvrđen je prevod osnovnih tekstova MRS, odnosno MSFI, koji su izdati od Odbora za međunarodne računovodstvene standarde do 1. januara 2009. godine, kao i tumačenja izdata od Komiteta za tumačenje računovodstvenih standarda do 1. januara 2009. godine. Rukovodstvo Društva procenjuje uticaj promena MRS, odnosno MSFI i tumačenja standarda na finansijske izveštaje. Izmene i dopune postojećih MRS, odnosno MSFI i tumačenja standarda, zamene važećih MRS novim, koji su stupili na snagu počev od 1. januara 2009. godine, kao i primena novih tumačenja koja su stupila na snagu u toku 2010. godine, nisu imali za rezultat značajnije promene računovodstvenih politika Društva, niti materijalno značajan uticaj na finansijske izveštaje u periodu početne primene. I pored toga što mnoge od ovih promena nisu primenljive na poslovanje Društva, rukovodstvo Društva ne izražava eksplicitnu i bezrezervnu izjavu o usaglašenosti finansijskih izveštaja sa MRS i MSFI, koji se primenjuju na periode prikazane u priloženim finansijskim izveštajima.

Finansijski izveštaji su sastavljeni u skladu sa konceptom istorijskog troška i načelom stalnosti Društva.

AKCIONARSKO DRUŠTVO METALNA INDUSTRIJA "ALFA-PLAM", VRANJE NAPOMENE UZ FINANSIJSKE IZVEŠTAJE ZA 2012. GODINU

Finansijski izveštaji su prikazani u formatu propisanim Pravilnikom o sadržini i formi obrazaca finansijskih izveštaja za privredna društva, zadruge, druga pravna lica i preduzetnike („Sl. glasnik RS“, br. 114/2006, 5/2007, 119/2008, 2/2010 i 101/2012), koji odstupa od načina prikazivanja određenih bilansnih pozicija kako to predviđa MRS 1 „Prezentacija finansijskih izveštaja“. Shodno tome, priloženi finansijski izveštaji nisu usaglašeni sa svim zahtevima MRS i MSF. Prema Zakonu o računovodstvu i reviziji finansijski izveštaji obuhvataju: bilans stanja, bilans uspeha, izveštaj o tokovima gotovine, izveštaj o promenama na kapitalu, napomene uz finansijske izveštaje i statistički aneks.

Iznosi u finansijskim izveštajima iskazani su u hiljadama RSD, osim ukoliko nije drugačije naznačeno. RSD predstavlja funkcionalnu i izveštajnu valutu Društva. Sve transakcije u valutama koje nisu funkcionalna valuta, tretiraju se kao transakcije u stranim valutama.

Društvo je u sastavljanju ovih finansijskih izveštaja primenilo računovodstvene politike obelodanjene u Napomeni 3, koje su zasnovane na važećim računovodstvenim i poreskim propisima Republike Srbije.

3. PREGLED ZNAČAJNIH RAČUNOVODSTVENIH POLITIKA

3.1. Korišćenje procenjivanja

Sastavljanje i prikazivanje finansijskih izveštaja u skladu sa MRS i MSFI i računovodstvenim propisima važećim u Republici Srbiji zahteva od rukovodstva Društva korišćenje najboljih mogućih procena i razumnih pretpostavki, koje imaju efekte na iznose iskazane u finansijskim izveštajima i napomenama uz finansijske izveštaje.

Ove procene i pretpostavke su zasnovane na informacijama raspoloživim na dan bilansa stanja. Stvarami rezultati mogu se razlikovati od navedenih procena, pri čemu se procene razmatraju periodično.

Najznačajnije procene odnose se na utvrđivanje obezvređenja finansijske i nefinansijske imovine, priznavanje odloženih poreskih sredstava, utvrđivanje rezervisanja za sudske sporove i definisanje pretpostavki neophodnih za aktuarski obračun naknada zaposlenima po osnovu otpremnina, i iste su obelodanjene u odgovarajućim računovodstvenim politikama i/ili napomenama uz finansijske izveštaje.

3.2. Preračunavanje stranih sredstava plaćanja i računovodstveni tretman kursnih razlika i efekata valutne klauzule

Stavke uključene u finansijske izveštaje Društva odmeravaju se korišćenjem valute primarnog ekonomskog okruženja u kome Društvo posluje (funkcionalna valuta). Finansijski izveštaji prikazuju se u hiljadama RSD, koji predstavlja funkcionalnu i izveštajnu valutu Društva.

Sva sredstva i obaveze u stranim sredstvima plaćanja se na dan bilansa stanja preračunavaju u njihovu dinarsku protivvrednost primenom zvaničnog srednjeg deviznog kursa Narodne banke Srbije važećim na taj dan. Poslovne promene u stranim sredstvima plaćanja tokom godine preračunavaju se u dinarsku protivvrednost primenom zvaničnih deviznih kurseva Narodne banke Srbije važećim na dan poslovne promene.

Pozitivne i negativne kursne razlike nastale preračunom sredstava i obaveza iskazanih u stranim sredstvima plaćanja i preračunom transakcija u toku godine evidentiraju se u bilansu uspeha, kao finansijski prihodi, odnosno finansijski rashodi.

AKCIONARSKO DRUŠTVO METALNA INDUSTRIJA "ALFA-PLAM", VRANJE NAPOMENE UZ FINANSIJSKE IZVEŠTAJE ZA 2012. GODINU

Pozitivni i negativni efekti ugovorenih deviznih klauzula u vezi potraživanja i obaveza, nastali primenom ugovorenog kursa, takođe se iskazuju kao deo finansijskih prihoda, odnosno finansijskih rashoda.

3.3. Uporedni podaci

Uporedne podatke čine finansijski izveštaji Društva za 2011. godinu, koji su bili predmet revizije od strane drugog revizora – Finodit doo, Beograd.

3.4. Poslovni prihodi

Prihodi od prodaje su iskazani u iznosu fakturisane realizacije, tj. izvršene prodaje do kraja obračunskog perioda, pod uslovom da je sa tim danom nastao dužničko - poverilački odnos i da je ispostavljena faktura. Prihod se meri po poštenoj vrednosti primljene nadoknade ili potraživanja, uzimajući u obzir iznos svih trgovačkih popusta i količinskih rabata koje Društvo odobri. Razlika između poštene vrednosti i nominalnog iznosa naknade priznaje se kao prihod od kamate.

Prihod od prodaje se priznaje kada su zadovoljeni svi uslovi:

- /a/ Društvo je prenelo na kupca sve značajne rizike i koristi od vlasništva;
- /b/ rukovodstvo Društva ne zadržava niti upliv na upravljanje u meri koja se obično povezuje sa vlasništvom, niti kontrolu nad prodanim proizvodima i robom;
- /c/ kada je moguće da se iznos prihoda pouzdano izmeri;
- /d/ kada je verovatno da će poslovna promena da bude praćena prilivom ekonomske koristi u Društvo i
- /e/ kad se troškovi koji su nastali ili će nastati u vezi sa poslovnim promenom mogu pouzdano da se izmere.

Prihodi od usluga iskazani su srazmerno stepenu završenosti usluge na dan bilansiranja.

3.5. Poslovni rashodi

Ukupne poslovne rashode čine: nabavna vrednost prodate robe; troškovi materijala; troškovi zarada, naknada zarada i ostali lični rashodi; troškovi amortizacije i rezervisanja; troškovi proizvodnih usluga; i nematerijalni troškovi.

Osnovni elementi i načela priznavanja rashoda su:

- /a/ rashodi se priznaju, odnosno evidentiraju i iskazuju kada smanjenje budućih ekonomskih koristi koje je povezano sa smanjenjem sredstava ili povećanjem obaveza može pouzdano da se izmeri;
- /b/ rashodi se priznaju na osnovu neposredne povezanosti rashoda sa prihodima (načelo uzročnosti);
- /c/ kada se očekuje da će ekonomske koristi priticati tokom nekoliko obračunskih perioda, a povezanost sa prihodom može da se ustanovi u širem smislu ili posredno, rashodi se priznaju putem postupka sistemske i razumne alokacije;
- /d/ rashodi se priznaju kada izdatak ne donosi nikakve ekonomske koristi ili kada i do iznosa do kojeg buduće ekonomske koristi ne ispunjavaju uslove ili su prestale da ispunjavaju uslove za priznavanje u bilansu stanja kao sredstvo;
- /e/ rashodi se priznaju i u onim slučajevima kada nastane obaveza bez istovremenog priznavanja sredstva.

Nabavna vrednost prodate robe na veliko utvrđuje se u visini prodajne vrednosti robe na veliko, umanjene za iznos utvrđene razlike u ceni i ukalkulisanog PDV sadržanih u vrednosti prodate robe na veliko.

AKCIONARSKO DRUŠTVO METALNA INDUSTRIJA "ALFA-PLAM", VRANJE NAPOMENE UZ FINANSIJSKE IZVEŠTAJE ZA 2012. GODINU

Nabavna vrednost prodate robe na malo utvrđuje se u visini prihoda od prodate robe, umanjenih za iznos utvrđene razlike u ceni, kao i za iznos ukalkulisanog PDV, sadržanih u vrednosti prodate robe na malo.

3.6. Troškovi pozajmljivanja

Troškovi pozajmljivanja koji su direktno pripisivi sticanju, izgradnji ili proizvodnji sredstva koje se kvalifikuje čine deo nabavne vrednosti/cene koštanja tog sredstva. Drugi troškovi pozajmljivanja se priznaju kao rashod.

3.7. Finansijski prihodi i rashodi

Finansijski prihodi i rashodi obuhvataju: prihode i rashode od kamata (nezavisno od toga da li su dospeli i da li se plaćaju ili pripisuju iznosu potraživanja ili obaveze na dan bilansiranja); prihode i rashode od kursnih razlika; prihode i rashode iz odnosa sa matičnim, zavisnim i ostalim povezanim pravnim licima; i ostale finansijske prihode i rashode.

Prihodi od dividendi priznaju se kao prihod u godini kada se iste odobre za isplatu.

3.8. Dobici i gubici

Dobici predstavljaju povećanje ekonomske koristi, a obuhvataju prihode koji se javljaju u slučaju prodaje stalne imovine po vrednosti većoj od njihove knjigovodstvene vrednosti, zatim nerealizovane dobitke po osnovu prodaje tržišnih hartija od vrednosti (u slučaju kada se vrednovanje hartija od vrednosti vrši po njihovim tržišnim vrednostima), kao i dobitke koji nastaju pri povećanju knjigovodstvene vrednosti stalne imovine usled prestanka delovanja uslova za smanjenje njihove vrednosti.

Gubici nastaju po osnovu prodaje imovine po cenama nižim od njene knjigovodstvene vrednosti, zatim po osnovu rashodovanja neotpisanih osnovnih sredstava, po osnovu šteta koje se mogu u celini ili delimično nadoknaditi od osiguravajućih društava, po osnovu primene principa impariteta (umanjenje vrednosti imovine).

3.9. Nekretnine, postrojenja i oprema

Nekretnine, postrojenja i oprema su materijalna sredstva:

- koja Društvo drži za upotrebu u proizvodnji ili isporuku robe ili pružanje usluga, za iznajmljivanje drugim licima ili u administrativne svrhe;
- za koja se očekuje da će se koristiti duže od jednog obračunskog perioda; i
- čija je pojedinačna nabavna cena u vreme nabavke veća od prosečne bruto zarade po zaposlenom u Republici, prema poslednjem objavljenom podatku republičkog organa nadležnog za poslove statistike.

Nabavna vrednost/cena koštanja nekretnine, postrojenja i opreme se priznaje kao sredstvo ako, i samo ako:

- je verovatno da će se buduće ekonomske koristi povezane sa tim sredstvom priticati u Društvo; i
- se nabavne vrednost/cena koštanja tog sredstva može pouzdano utvrditi.

Nabavke nekretnina, postrojenja i opreme u toku godine evidentiraju se po nabavnoj vrednosti.

Nabavnu vrednost čini fakturna vrednost nabavljenih sredstava uvećana za sve zavisne troškove nabavke i sve troškove dovođenja u stanje funkcionalne pripravnosti. Cenu koštanja navedenih sredstava proizvedenih u sopstvenoj režiji čine direktni troškovi i pripadajući indirektni troškovi, koji se odnose na to ulaganje.

AKCIONARSKO DRUŠTVO METALNA INDUSTRIJA "ALFA-PLAM", VRANJE NAPOMENE UZ FINANSIJSKE IZVEŠTAJE ZA 2012. GODINU

Nakon što se priznaju kao sredstva, nekretnine, postrojenja i oprema, iskazuju se po nabavnoj vrednosti ili po ceni koštanja umanjenoj za ukupan iznos obračunate amortizacije i ukupan iznos gubitaka zbog obezvređenja.

Na dan svakog bilansa stanja Društvo procenjuje da li postoji neka indicija o tome da je sredstvo možda obezvređeno. Ukoliko takva indicija postoji, Društvo procenjuje iznos sredstva koji može da se povрати. Ako je nadoknativa vrednost sredstva manja od njegove knjigovodstvene vrednosti knjigovodstvena vrednost se svodi na nadoknativu vrednost a iznos gubitka od umanjenja vrednosti priznaje se rashod perioda.

Naknadni izdatak koji se odnosi na već priznate nekretnine, postrojenja i opremu pripisuje se iskazanom iznosu tog sredstva, ako je verovatno da će priliv budućih ekonomskih koristi da bude veći od prvobitno procenjene stope prinosa tog sredstva i da se nabavna vrednost/cena koštanja naknadnog izdatka može pouzdano utvrditi.

Društvo priznaje u knjigovodstvenu vrednost neke nekretnine, postrojenja i opreme, troškove zamene nekih delova tih stavki, u momentu kada ti troškovi nastanu i kada su zadovoljeni kriterijumi priznavanja iz MRS 16 – „Nekretnine, postrojenja i oprema“, (paragraf 7).
Svaki drugi naknadni izdatak priznaje se kao rashod u periodu u kome je nastao.

Nekretnine, postrojenja i oprema prestaju da se iskazuju u bilansu stanja, nakon otuđivanja ili kada je sredstvo trajno povučeno iz upotrebe i kada se od njegovog otuđenja ne očekuju nikakve buduće ekonomske koristi.

Dobici ili gubici koji proisteknu iz rashodovanja ili otuđenja utvrđuju se kao razlika između procenjenih neto priliva od prodaje i iskazanog iznosa sredstva i priznaju se kao prihod ili rashod u bilansu uspeha.

3.10. Investicione nekretnine

Investiciona nekretnina je stan koji Društvo kao vlasnik drži radi ostvarivanja zarade od izdavanja, a ne radi upotrebe za proizvodnju ili snabdevanje robom ili pružanja usluga ili za potrebe administrativnog poslovanja, ili prodaje u okviru redovnog poslovanja.

Početno merenje investicione nekretnine vrši se po nabavnoj vrednosti ili ceni koštanja. Pri početnom merenju, zavisi troškovi nabavke se uključuju u nabavnu vrednost ili cenu koštanja.

Nakon početnog priznavanja investiciona nekretnina se meri po nabavnoj vrednosti ili ceni koštanja umanjenoj za ukupan iznos ispravke vrednosti po osnovu amortizacije.

3.11. Amortizacija

Obračun amortizacije vrši se od početka narednog meseca u odnosu na mesec kada je sredstvo stavljeno u upotrebu.

Amortizacija se obračunava proporcionalnom metodom, primenom stopa koje se utvrđuju na osnovu procenjenog korisnog veka upotrebe sredstava.

Osnovica za obračun amortizacije sredstva je nabavna vrednost.

Korisni vek trajanja, odnosno amortizacione stope, preispituju se periodično i ako su očekivanja zasnovana na novim procenama značajno različita od prethodnih, obračun troškova amortizacije za tekući i budući period se koriguju.

AKCIONARSKO DRUŠTVO METALNA INDUSTRIJA "ALFA-PLAM", VRANJE NAPOMENE UZ FINANSIJSKE IZVEŠTAJE ZA 2012. GODINU

Metod obračuna amortizacije koji se primenjuje preispituje se periodično i ukoliko je došlo do značajne promene u očekivanom obrascu trošenja ekonomskih koristi od tih sredstava, metod se menja tako da odražava taj izmenjeni način. Kada je takva promena metoda obračuna amortizacije neophodna, onda se ona računovodstveno obuhvata kao promena računovodstvene procene, a obračunati troškovi amortizacije za tekući i budući period se koriguju.

Stope amortizacije za glavne kategorije nekretnina i opreme, date su u sledećem pregledu:

Građevinski objekti	40-50 godina	stope 2,00 do 2,50%
Proizvodna oprema	7-15 godina	stope 7,00 do 15,00%
Putnička i teretna vozila	10-14 godina	stope 10,00 do 15,50%
Kancelarijska oprema	10-20 godina	stope 5,00 do 10,00%
Računarska oprema	3-5 godina	stope 20,00 do 30,00%

Obračun amortizacije za poreske svrhe vrši se u skladu sa Zakonom o porezu na dobit preduzeća Republike Srbije i Pravilnikom o načinu razvrstavanja stalnih sredstava po grupama i načinu utvrđivanja amortizacije za poreske svrhe, što rezultira u odloženim porezima.

3.12. Umanjenje vrednosti imovine

Saglasno usvojenoj računovodstvenoj politici, rukovodstvo Društva proverava na svaki dan bilansa stanja da li postoje indikatori gubitka vrednosti imovine. U slučaju da takvi indikatori postoje, Društvo procenjuje nadoknadivu vrednost imovine.

Nadoknadivi iznos određen je kao viši od neto prodajne cene i upotrebne vrednosti. Neto prodajna cena je iznos koji se može dobiti prilikom prodaje imovine u transakciji između dve voljne nezavisne strane, umanjena za troškove prodaje, dok vrednost u upotrebi predstavlja sadašnju vrednost procenjenih budućih novčanih tokova za koje se očekuje da će nastati iz kontinuirane upotrebe imovine kroz njen ekonomski vek trajanja te prodaje na kraju veka trajanja. Nadoknadivi iznos se procenjuje za svako zasebno sredstvo ili, ako to nije moguće, za jedinicu koja stvara novac kojoj to sredstvo pripada. Gde knjigovodstveni iznos prelazi taj procenjeni nadoknadivi iznos, vrednost imovine je umanjena do njenog nadoknadivog iznosa. Gubitak zbog obezvređenja se priznaje u iznosu razlike, na teret rashoda saglasno MRS 36 „Umanjenje vrednosti imovine“.

3.13. Zalihe

Zalihe robe i materijala se mere po nabavnoj vrednosti. Nabavnu vrednost čine svi troškovi nabavke za dovođenje zaliha na njihovo sadašnje mesto i stanje. Troškovi nabavke zaliha obuhvataju kupovnu cenu, uvozne dažbine i druge obaveze (osim onih koje Društvo može naknadno da povрати od poreskih vlasti), troškove prevoza, manipulativne troškove i druge troškove koji se mogu direktno pripisati nabavci. Popusti, rabati i druge slične stavke se oduzimaju pri utvrđivanju troškova nabavke.

Izlaz zaliha materijala i robe se evidentira metodom prosečne ponderisane cene.

Zalihe nedovršene proizvodnje i gotovih proizvoda se mere po ceni koštanja, odnosno po neto prodajnoj vrednosti, ako je niža. Cenu koštanja čine svi troškovi konverzije i drugi nastali troškovi neophodni za dovođenje zaliha na njihovo sadašnje mesto i stanje, odnosno:

- troškovi direktnog rada;
- troškovi direktnog materijala i
- indirektni, odnosno opšti proizvodni troškovi.

AKCIONARSKO DRUŠTVO METALNA INDUSTRIJA "ALFA-PLAM", VRANJE NAPOMENE UZ FINANSIJSKE IZVEŠTAJE ZA 2012. GODINU

U vrednost zaliha nedovršene proizvodnje i gotovih proizvoda ne ulaze, već predstavljaju rashod perioda:

- neuobičajeno veliko rasipanje materijala, radne snage ili drugi troškovi proizvodnje;
- troškovi skladištenja, osim ako ti troškovi nisu neophodni u procesu proizvodnje pre naredne faze proizvodnje;
- režijski troškovi administracije koji ne doprinose dovođenju zaliha na sadašnje mesto i u sadašnje stanje; i
- troškovi prodaje.

Neto prodajna vrednost predstavlja procenjenu prodajnu vrednost, umanjenu za procenjene troškove prodaje i procenjene troškove dovršenja (kod nedovršene proizvodnje). Ukoliko je neto prodajna vrednost zaliha nedovršene proizvodnje i gotovih proizvoda niža od njihove cene koštanja, vrši se delimičan otpis do neto prodajne vrednosti.

Terećenjem ostalih rashoda vrši se ispravka vrednosti zaliha u slučajevima kada se oceni da je potrebno svesti vrednost zaliha na njihovu neto prodajnu vrednost. Oštećene zalihe i zalihe koje po kvalitetu ne odgovaraju standardima se u potpunosti otpisuju.

Zalihe robe u maloprodaji iskazuju se po prodajnoj ceni u toku godine. Na kraju obračunskog perioda vrši se svođenje vrednosti zaliha na nabavnu vrednost putem alokacije realizovane razlike u ceni i poreza na dodatu vrednost, obračunatih na prosečnoj osnovi, na vrednost zaliha u stanju na kraju godine i nabavnu vrednost prodane robe.

3.14. Kratkoročna potraživanja i plasmani

Kratkoročna potraživanja obuhvataju potraživanja od kupaca – zavisnih i drugih povezanih pravnih lica i ostalih kupaca u zemlji i inostranstvu po osnovu prodaje proizvoda, robe i usluga.

Kratkoročni plasmani obuhvataju ostale kratkoročne plasmane sa rokom dospeća, odnosno prodaje do godinu dana od dana činidbe, odnosno od dana bilansa.

Kratkoročna potraživanja od kupaca mere se po vrednosti iz originalne fakture. Ako se vrednost u fakturi iskazuje u stranoj valuti, vrši se preračunavanje u izveštajnu valutu po srednjem kursu važećem na dan transakcije. Promene deviznog kursa od datuma transakcije do datuma naplate potraživanja iskazuju se kao kursne razlike u korist prihoda ili na teret rashoda. Potraživanja iskazana u stranoj valuti na dan bilansa preračunavaju se prema važećem srednjem kursu NBS, a kursne razlike priznaju se kao prihod ili rashod perioda.

Kratkoročni finansijski plasmani koji se ne drže radi trgovanja mere se po amortizovanoj vrednosti, ne uzimajući u obzir nameru Društava da ih drže do dospeća.

Ukoliko postoji verovatnoća da Društvo neće biti u stanju da naplati sve dospele iznose (glavnicu i kamatu) prema ugovornim uslovima za date kredite, potraživanja ili ulaganja koja se drže do dospeća koja su iskazana po amortizovanoj vrednosti, nastao je gubitak zbog obezvređivanja ili nenaplaćenih potraživanja.

Otpis kratkoročnih potraživanja i plasmana kod kojih postoji verovatnoća nenaplativosti vrši se indirektnim otpisivanjem, dok se u slučajevima kada je nemogućnost naplate izvesna i dokumentovana, otpis, u celini ili delimično, vrši direktnim otpisivanjem.

AKCIONARSKO DRUŠTVO METALNA INDUSTRIJA "ALFA-PLAM", VRANJE NAPOMENE UZ FINANSIJSKE IZVEŠTAJE ZA 2012. GODINU

3.15. Gotovinski instrumenti i gotovina

Gotovinski ekvivalenti i gotovina uključuju sredstva na računima kod banaka, gotovinu u blagajni, kao i visoko likvidna sredstva sa prvobitnim rokom dospeća do tri meseca ili kraće a koja se mogu brzo konvertovati u poznate iznose gotovine, uz beznačajan rizik od promene vrednosti.

3.16. Rezervisanja, potencijalne obaveze i potencijalna sredstva

Rezervisanja se priznaju i vrše kada Društvo ima zakonsku ili ugovorenu obavezu kao rezultat prošlih događaja i kada je verovatno da će doći do odliva resursa kako bi se izmirila obaveza i kada se može pouzdano proceniti iznos obaveze.

Rezervisanja za otpremnine i jubilarne nagrade se odmeravaju po sadašnjoj vrednosti očekivanih budućih odliva primenom diskontne stope koja odražava kamatu na visokokvalitetne hartije od vrednosti koje su iskazane u valuti u kojoj će obaveze za penzije biti plaćene.

3.17. Naknade zaposlenima

3.17.1. Porezi i doprinosi za obavezno socijalno osiguranje

U skladu sa propisima koji se primenjuju u Republici Srbiji, Društvo je obavezno da uplaćuje doprinose raznim državnim fondovima za socijalnu zaštitu. Ove obaveze uključuju doprinose na teret zaposlenih i na teret poslodavca u iznosima koji se obračunavaju primenom zakonom propisanih stopa. Društvo ima zakonsku obavezu da izvrši obustavu obračunatih doprinosa iz bruto zarada zaposlenih i da za njihov račun izvrši prenos obustavljenih sredstava u korist odgovarajućih državnih fondova. Društvo nije u obavezi da zaposlenima nakon odlaska u penziju isplaćuje naknade koje predstavljaju obavezu penzionog fonda Republike Srbije. Doprinosi na teret zaposlenih i na teret poslodavca knjiže se na teret troškova u periodu na koji se odnose.

3.17.2. Obaveze po osnovu otpremnina i jubilarnih nagrada

U skladu sa Zakonom o radu („Službeni glasnik RS“ broj 61/05) i Pojedinačnim opštim aktom o radu, Društvo je u obavezi da isplati otpremnine prilikom odlaska u penziju u visini 3 mesečne bruto zarade koju je zaposleni ostvario u mesecu koji prethodi mesecu u kome se isplaćuje otpremnina, koje pri tom ne mogu biti manje od 3 mesečne prosečne bruto zarade isplaćene u Društvu u mesecu koji prethodi mesecu u kome se isplaćuje otpremnina.

Pored toga, Društvo je u obavezi da isplati i jubilarne nagrade u iznosu od jedne polovine do jedne i po prosečne mesečne zarade. Broj mesečnih zarada za jubilarne nagrade određuje se na osnovu broja godina koje je zaposleni proveo u Društvu.

Obračun i iskazivanje dugoročnih obaveza po osnovu otpremnina i jubilarnih nagrada izvršeno je korišćenjem metoda sadašnje vrednosti budućih očekivanih isplata, na osnovu obračuna aktuara.

AKCIONARSKO DRUŠTVO METALNA INDUSTRIJA "ALFA-PLAM", VRANJE NAPOMENE UZ FINANSIJSKE IZVEŠTAJE ZA 2012. GODINU

3.18. Porez na dobitak

3.18.1. Tekući porez

Porez na dobitak predstavlja iznos koji se obračunava i plaća u skladu sa odredbama Zakona o porezu na dobit pravnih lica („Sl. glasnik Republike Srbije“ br. 18/10). Porez na dobit obračunat je po stopi od 10% na poresku osnovicu koja je prikazana u poreskom bilansu, nakon umanjenja za iskorišćene poreske kredite. Oporeziva osnovica uključuje dobitak iskazan u bilansu uspeha, koji je korigovan u skladu sa poreskim propisima Republike Srbije.

Zakon o porezu na dobit pravnih lica obvezniku koji izvrši ulaganja u osnovna sredstva priznaje pravo na poreski kredit u visini od 80% izvršenog ulaganja bez ograničenja u odnosu na obračunati porez. Neiskorišćeni deo poreskog kredita može se preneti na račun poreza na dobit iz budućih obračunskih perioda, ali ne duže od 10 godina.

3.18.2. Odloženi porez

Odloženi porez na dobitak se obračunava za sve privremene razlike između poreske osnove imovine i obaveza i njihove knjigovodstvene vrednosti. Trenutno važeće poreske stope na dan bilansa su korišćene za obračun iznosa odloženog poreza. Odložene poreske obaveze priznaju se za sve oporezive privremene razlike. Odložena poreska sredstva priznaju se za odbitne privremene razlike i za efekte prenetog gubitka i neiskorišćenih poreskih kredita iz prethodnih perioda do nivoa do kojeg je verovatno da će postojati budući oporezivi dobitci na teret kojih se odložena poreska sredstva mogu iskoristiti.

Tekući i odloženi porezi priznaju se kao prihodi i rashodi i uključeni su u neto dobitak perioda.

3.19. Zarada po akciji

Društvo izračunava i obelodanjuje osnovnu zaradu po akciji. Osnovna zarada po akciji obračunava se deljenjem neto dobiti koja pripada akcionarima, imaoćima običnih akcija Društva, ponderisanim prosečnim brojem izdatih običnih akcija u toku perioda.

3.20. Raspodela dividendi

Distribucija dividendi akcionarima Društva se u finansijskim izveštajima Društva priznaje kao obaveza u periodu u kojem su akcionari Društva odobrili dividende.

Ako su dividende objavljene posle datuma bilansa stanja, ali pre nego što su finansijski izveštaji odobreni za objavljivanje, što kod Društva nije slučaj, ove dividende se ne priznaju kao obaveza na datum bilansa stanja, jer ne ispunjavaju kriterijum sadašnje obaveze prema MRS 37 „Rezervisanja, potencijalne obaveze i potencijalna imovina“. Takve dividende se obelodanjuju u napomenama uz finansijske izveštaje, u skladu sa MRS 1 „Prezentacija finansijskih izveštaja“.

3.21. Obelodanjivanje odnosa sa povezanim licima

Za svrhe ovih finansijskih izveštaja, pravna lica se tretiraju kao povezana ukoliko jedno pravno lice ima mogućnost kontrolisanja drugog pravnog lica ili vrši značajan uticaj na finansijske i poslovne odluke drugog lica, što je definisano u MRS 24 „Obelodanjivanje odnosa sa povezanim licima“.

AKCIONARSKO DRUŠTVO METALNA INDUSTRIJA "ALFA-PLAM", VRANJE NAPOMENE UZ FINANSIJSKE IZVEŠTAJE ZA 2012. GODINU

Odnosi između Društva i njegovih povezanih pravnih lica regulisani su na ugovornoj osnovi i po tržišnim uslovima. Stanja potraživanja i obaveza na dan bilansa stanja, kao i transakcije u toku izveštajnih perioda nastale sa povezanim pravnim licima posebno se obelodanjuju u napomenama uz finansijske izveštaje.

4. UPRAVLJANJE FINANSIJSKIM RIZICIMA

Društvo je u svom redovnom poslovanju u različitom obimu izloženo određenim finansijskim rizicima i to:

- kreditni rizik,
- tržišni rizik (koji obuhvata rizik od promene kursa stranih valuta, rizik od promene kamatnih stopa i rizik od promene cena) i
- rizik likvidnosti.

Upravljanje rizicima u Društvu je usmereno na minimiziranje potencijalnih negativnih uticaja na finansijsko stanje i poslovanje Društvu u situaciji nepredvidivosti finansijskih tržišta.

Upravljanje rizicima definisano je računovodstvenim politikama.

4.1. Kreditni rizik

Kreditni rizik je rizik da će jedna strana u finansijskom instrumentu, neispunjenjem svoje obaveze, prouzrokovati finansijski gubitak druge strane.

Kreditni rizik nastaje kod gotovine i gotovinskih ekvivalenata, depozita u bankama i finansijskim institucijama, potraživanja od pravnih i fizičkih lica i preuzetih obaveza.

4.2. Tržišni rizik

Rizik da će fer vrednost ili budući tokovi gotovine finansijskog instrumenta fluktuirati usled promena tržišnih cena. Tržišni rizik se sastoji od tri vrste rizika:

- valutnog rizika,
- rizika kamatne stope i
- drugih rizika od promene cene.

4.2.1. Rizik od promene kursa stranih valuta

Valutni rizik je rizik od fluktuiranja fer vrednosti ili budućih tokova gotovine finansijskog instrumenta usled promene deviznog kursa.

Valutni rizik (ili rizik od kursnih promena) se javlja kod finansijskih instrumenata koji su označeni u stranoj valuti, to jest u valuti koja nije funkcionalna valuta u kojoj su oni odmereni.

4.2.2. Rizik od promene kamatnih stopa

Rizik od promene kamatnih stopa je rizik da će fer vrednost ili budući tokovi gotovine finansijskog instrumenta fluktuirati usled promena tržišnih kamatnih stopa.

AKCIONARSKO DRUŠTVO METALNA INDUSTRIJA "ALFA-PLAM", VRANJE NAPOMENE UZ FINANSIJSKE IZVEŠTAJE ZA 2012. GODINU

Rizik od kamatne stope se javlja kod kamatonosnih finansijskih instrumenata priznatih u bilansu stanja (na primer, krediti i potraživanja i emitovani dužnički instrumenti) i kod nekih finansijskih instrumenata koji nisu priznati u bilansu stanja (na primer, nekim obavezama po kreditima).

4.2.3. Rizik od promene cena

Rizik od promene cena je rizik da će fer vrednost ili budući tokovi gotovine finansijskog instrumenta fluktuirati zbog promena tržišnih cena (koje nisu one koje nastaju od rizika kamatne stope ili valutnog rizika), bilo da su te promene prouzrokovane faktorima specifičnim za pojedinačni finansijski instrument ili njegovog emitenta, ili da faktori utiču na sve slične finansijske instrumente kojima se trguje na tržištu

Rizik od promene cena se javlja kod finansijskih instrumenata zbog promena, na primer, cena robe ili cena kapitala.

4.3. Rizik likvidnosti

Rizik likvidnosti je rizik da će Društvo imati poteškoća u izmirenju obaveza povezanih sa finansijskim obavezama.

**AKCIONARSKO DRUŠTVO METALNA INDUSTRIJA
"ALFA-PLAM", VRANJE
NAPOMENE UZ FINANSIJSKE IZVEŠTAJE ZA 2012. GODINU**

5. BILANS USPEHA

5.1. PRIHODI OD PRODAJE

	2012.	2011.
	RSD hiljada	RSD hiljada
Domaće tržište		
Prihodi od prodaje proizvoda ostalim licima	1.733.172	1.564.815
Prihodi od prodaje robe ostalim licima	5.025	3.746
Svega	1.738.197	1.568.561
Inostrano tržište		
Prihodi od prodaje proizvoda	2.317.148	2.229.308
Prihodi od prodaje robe	986	537
Svega	2.318.134	2.229.845
Ukupno	4.056.331	3.798.406

5.2. POVEĆANJE/(SMANJENJE) VREDNOSTI ZALIHA UČINAKA

	2012.	2011.
	RSD hiljada	RSD hiljada
Nedovršena proizvodnja na dan 31. decembra	70.473	32.125
Gotovi proizvodi na dan 31. decembra	524.769	369.809
Mimo:		
Nedovršena proizvodnja na dan 01. januara	32.125	24.283
Gotovi proizvodi na dan 01. januara	369.809	187.584
Ukupno	193.308	190.067

5.3. OSTALI POSLOVNI PRIHODI

	2012.	2011.
	RSD hiljada	RSD hiljada
Prihodi od premija, subvencija, dotacija, regresa, kompenzacija i povraćaja poreskih dažbina	/	1.538
Prihodi od zakupnina	87	78
Ukupno	87	1.616

5.4. NABAVNA VREDNOST PRODATE ROBE

	2012.	2011.
	RSD hiljada	RSD hiljada
Nabavna vrednost prodate robe na veliko	4.209	3.224
Ukupno	4.209	3.224

5.5. TROŠKOVI MATERIJALA

	2012.	2011.
	RSD hiljada	RSD hiljada
Troškovi materijala za izradu	2.030.052	2.211.788
Troškovi ostalog materijala (režijskog)	34.332	43.750
Troškovi goriva i energije	101.795	80.792
Ukupno	2.166.179	2.336.330

AKCIONARSKO DRUŠTVO METALNA INDUSTRIJA
"ALFA-PLAM", VRANJE
NAPOMENE UZ FINANSIJSKE IZVEŠTAJE ZA 2012. GODINU

5.6. TROŠKOVI ZARADA, NAKNADA ZARADA I OSTALI LIČNI RASHODI

	2012.	2011.
	RSD hiljada	RSD hiljada
Troškovi neto zarada	580.576	583.346
Troškovi neto naknada zarada	104.962	108.068
Troškovi naknada po ugovoru o delu	204	248
Porezi na bruto zarade	59	/
Troškovi naknada članovima upravnog i nadzornog odbora	3.524	1.727
Ostali lični rashodi i naknade	9.217	11.708
Ukupno	698.542	705.097

5.7. TROŠKOVI AMORTIZACIJE I REZERVISANJA

Troškovi amortizacije i rezervisanja u iznosu od RSD 182.697.000 (u 2011. godini RSD __263.929.000_) odnose se na: amortizaciju nekretnina, postrojenja, opreme, i investicionih nekretnina i troškove rezervisanja prema sledećem pregledu:

	2012.	2011.
	RSD hiljada	RSD hiljada
Amortizacija građevinskih objekata	35.245	32.382
Amortizacija opreme i postrojenja	132.886	124.572
Amortizacija investicionih nekretnina	34	34
Rezervisanja za naknade zaposlenima	14.532	106.941
Ukupno	182.697	263.929

5.8. OSTALI POSLOVNI RASHODI

	2012.	2011.
	RSD hiljada	RSD hiljada
<i>Troškovi proizvodnih usluga</i>		
Troškovi usluga na izradi učinaka	21	/
Troškovi transportnih usluga	70.561	76.643
Troškovi usluga održavanja	10.885	48.272
Troškovi zakupnina	13.607	6.011
Troškovi sajmova	3.323	2.624
Troškovi reklame i propagande	14.397	23.184
Troškovi ostalih usluga	38.153	39.576
Svega	150.947	196.310
<i>Nematerijalni troškovi</i>		
Troškovi neproizvodnih usluga	56.717	68.691
Troškovi reprezentacije	3.827	6.760
Troškovi premija osiguranja	12.691	14.459
Troškovi platnog prometa	12.498	3.754
Troškovi članarina	3.174	3.121
Troškovi poreza	9.697	8.310
Troškovi dopnosa	1.451	1.511
Ostali nematerijalni troškovi	13.889	12.008
Svega	113.944	118.614
Ukupno	264.891	314.924

AKCIONARSKO DRUŠTVO METALNA INDUSTRIJA
"ALFA-PLAM", VRANJE
NAPOMENE UZ FINANSIJSKE IZVEŠTAJE ZA 2012. GODINU

5.9. FINANSIJSKI PRIHODI I RASHODI

	2012.	2011.
	RSD hiljada	RSD hiljada
<i>Finansijski prihodi</i>		
Prihodi od kamata	48.458	17.457
Pozitivne kursne razlike	152.886	95.124
Prihodi po osnovu efekata valutne klauzule	14.343	635
Ostali finansijski prihodi	390	/
Ukupno	216.077	113.216
<i>Finansijski rashodi</i>		
Rashodi kamata	2.403	131
Negativne kursne razlike	42.245	84.541
Rashodi po osnovu efekata valutne klauzule	17.822	/
Ostali finansijski rashodi	1	/
Ukupno	62.471	84.672

5.10. OSTALI PRIHODI I RASHODI

	2012.	2011.
	RSD hiljada	RSD hiljada
<i>Ostali prihodi</i>		
Dobici od prodaje nematerijalnih ulaganja, nekretnina, postrojenja i opreme	326	1.457
Viškovi	14.490	110
Naplaćena otpisana potraživanja	226	113.597
Prihodi po osnovu efekata ugovorene zaštite od rizika	89	/
Prihodi od smanjenja obaveza	2.700	/
Prihodi od ukidanja dugoročnih rezervisanja	36.259	/
Ostali nepomenuti prihodi	2.218	1.160
Ukupno	56.308	116.324
<i>Ostali rashodi</i>		
Gubici po osnovu rashodovanja i prodaje nematerijalnih ulaganja, nekretnina, postrojenja i opreme	177	2.143
Manjkovi	19	34
Rashodi po osnovu direktnih otpisa potraživanja	263	6.778
Ostali nepomenuti rashodi	10.676	49.042
Obezvređenje hartija od vrednosti	2.225	/
Obezvređenje zaliha materijala i robe		
Obezvređenje po osnovu ispravke potraživanja	118.086	/
Ukupno	131.446	57.997

5.11. POREZ NA DOBITAK

Obračun poreza na dobitak vrši se po stopi od 10% u skladu sa poreskim propisima, odvojeno za poslovni i kapitalni podbilans. Vrši se usklađivanje pojedinih pozicija prihoda i rashoda, a poreska osnovica se umanjuje za gubitke ranijih godina i prihode od dividendi i udela u dobiti kod pravnih lica rezidenata. Obračunati porez se umanjuje za poreska oslobođenja po osnovu poreskih podsticaja (ulaganja u osnovna sredstva...).

AKCIONARSKO DRUŠTVO METALNA INDUSTRIJA
"ALFA-PLAM", VRANJE
NAPOMENE UZ FINANSIJSKE IZVEŠTAJE ZA 2012. GODINU

6. BILANS STANJA

6.1 NEKRETNINE, POSTROJENJA, OPREMA I BIOLOŠKA SREDSTVA

	Zemljišta	Građevinski objekti	Postrojenja i oprema	Investicione nekretnine	Postrojenja i oprema u pripremi	Avansi za postrojenja i opremu	Ukupno
<i>Nabavna vrednost</i>							
Stanje na početku godine	33.187	1.463.544	1.302.279	1.355	2.803		2.803.168
Korekcija početnog stanja							
Nove nabavke					102.412	242.720	345.132
Prenos sa jednog oblika na drugi	29.954	29.291	75.545		-104.836		29.954
Onuđivanje i rashodovanje			-6.236				-6.236
Ostalo			-1.758		971		-787
Stanje na kraju godine	63.141	1.492.835	1.369.830	1.355	1.350	242.720	3.171.231
<i>Ispravka vrednosti</i>							
Stanje na početku godine		407.074	825.760	271			1.233.105
Korekcija početnog stanja							
Amortizacija 2012. godine		35.245	132.886	34			168.165
Onuđivanje i rashodovanje			-5.987				-5.987
Obezvređenja							
Ostalo			-906				-906
Procena							
Stanje na kraju godine		442.319	951.753	305			1.394.377
Neotpisana vrednost 31.12.2012.	63.141	1.050.516	418.077	1.050	1.350	242.720	1.776.854
Neotpisana vrednost 31.12.2011.	33.187	1.463.544	1.302.279	1.355	2.803		2.803.168

6.2 UČEŠĆA U KAPITALU

Učešća u kapitalu predstavljaju dugoročna finansijska ulaganja u (redovne ili preferencijalne) akcije i udele društava, banaka i osiguravajućih društava.

Učešća u kapitalu su iskazana:

- prema metodi nabavne vrednosti, po kojoj investitor iskazuje svoje ulaganje po nabavnoj vrednosti. Investitor priznaje prihod samo u onoj meri u kojoj primi svoj deo iz raspodele neraspoređene neto dobiti korisnika ulaganja, do koje dođe nakon dana kada ga je investitor stekao. Deo iz raspodele koji se primi u iznosu koji je viši od takve dobiti smatra se povraćajem investicija i iskazuje se kao smanjenje nabavne vrednosti investicije.

- u skladu sa MRS 39, na način opisan u tački 3(l).

AKCIONARSKO DRUŠTVO METALNA INDUSTRIJA
"ALFA-PLAM", VRANJE
NAPOMENE UZ FINANSIJSKE IZVEŠTAJE ZA 2012. GODENU

Učešća u kapitalu odnose se na akcije (udele) kod:

	2012.	2011.
	RSD hiljada	RSD hiljada
<i>Ostalih pravnih lica i druge hartije od vrednosti raspoložive za prodaju</i>		
Komercijalna banka	84	64
SKO AIK banka	/	2.225
Univerzal banka	92	128
Regionalna agencija za ekonomski razvoj	30	30
Ukupno	206	2.447

6.3 OSTALI DUGOROČNI FINANSIJSKI PLASMANI

Ostali dugoročni finansijski plasmani odnose se na:

	2012.	2011.
	RSD hiljada	RSD hiljada
Ostale dugoročne plasmane	765	1.150
Ukupno	765	1.150

6.4 ZALIHE

	2012.	2011.
	RSD hiljada	RSD hiljada
Materijal	567.966	661.604
Rezervni delovi	27.627	28.156
Alat i inventar	854	1.544
Nedovršena proizvodnja	70.473	32.125
Gotovi proizvodi	524.769	369.809
Roba	9.493	11.292
Dati avansi	23.810	15.523
Ukupno	1.224.992	1.120.053

6.5 POTRAŽIVANJA

	2012.	2011.
	RSD hiljada	RSD hiljada
<i>Potraživanja po osnovu prodaje</i>		
Kupci u zemlji	147.930	179.163
Kupci u inostranstvu	762.305	950.793
Minus: Ispravka vrednosti	-133.624	-5.828
<i>Svega</i>		
<i>Druga potraživanja</i>		
Potraživanja za kamatu	1.212	/
Potraživanja od zaposlenih	190	407
Ukupno	778.013	1.124.535

AKCIONARSKO DRUŠTVO METALNA INDUSTRIJA
"ALFA-PLAM", VRANJE
NAPOMENE UZ FINANSIJSKE IZVEŠTAJE ZA 2012. GODINU

6.6 KRATKOROČNI FINANSIJSKI PLASMANI

	2012.	2011.
	RSD hiljada	RSD hiljada
<i>Kratkoročni finansijski plasmani</i>		
Kratkoročni potrošački krediti i sindikalni	3.221	2.429
Kratkoročne pozajmice pravnim licima	17.058	/
Ostali kratkoročni plasmani	2.156.623	635.066
Ukupno	2.176.902	637.495

Ostali kratkoročni plasmani

oročena devizna sredstva

Naziv banke	Iznos u EUR	Preračunati iznos EUR na dan 31.12.2012. po srednjem kursu NBS-113,7183
Kbc banka	9.760.000,00	1.109.890.608,00
Hypo-alpe-adria bank	4.050.000,00	460.559.115,00
Eurobank EFG	300.000,00	34.115.490,00
Banca Intesa	150.000,00	17.057.745,00
Ukupno:	14.260.000,00	1.621.622.958,00

oročena dinarska sredstva

Naziv banke	Iznos u RSD
Hypo-alpe-adria bank	535.000.000,00
Ukupno:	535.000.000,00

6.7 GOTOVINSKI EKIVALENTI I GOTOVINA

	2012.	2011.
	RSD hiljada	RSD hiljada
<i>U dinarima:</i>		
Tekući (poslovni) računi	19.913	17.277
Blagajna (devizna, dinarska, čekovi)	284	432
Svega	20.197	17.709
<i>U stranoj valuti:</i>		
Devizni račun	9.140	197.108
Svega	9.140	197.108
Ukupno	29.337	214.817

**AKCIONARSKO DRUŠTVO METALNA INDUSTRIJA
"ALFA-PLAM", VRANJE
NAPOMENE UZ FINANSIJSKE IZVEŠTAJE ZA 2012. GODINU**

6.8 POREZ NA DODATU VREDNOST I AVR

	2012.	2011.
	RSD hiljada	RSD hiljada
<i>Porez na dodatu vrednost</i>		
Potraživanja za porez na dodatu vrednost po drugim osnovama	47.271	46.870
Akontacioni porez na dodatu vrednost	28.722	21.328
<i>Aktivna vremenska razgraničenja</i>		
Ostala aktivna vremenska razgraničenja	7.077	8.810
Ukupno	83.070	77.008

6.9 ODLOŽENA PORESKA SREDSTVA

	2012.	2011.
	RSD hiljada	RSD hiljada
Odložena poreska sredstva	29.740	21.448
Neto odložena poreska sredstva	29.740	21.448

6.10 OSNOVNI KAPITAL

Osnovni kapital obuhvata sledeće oblike kapitala:

	2012.	2011.
	RSD hiljada	RSD hiljada
Akcijski kapital		
Akcijski kapital	1.171.240	1.171.240
Ukupno	1.171.240	1.171.240

Akcijski kapital čini 174.812 običnih akcija, pojedinačne nominalne vrednosti od 6.700,00 RSD

Akcijski kapital - obične akcije obuhvataju osnivačke i u toku poslovanja emitovane akcije sa pravom upravljanja, pravom na učešće u dobiti akcionarskog društva i na deo stečajne mase u skladu sa aktom o osnivanju, odnosno odlukom o emisiji akcija.

Izvršeno je usaglašavanje sa Centralnim registrom hartija od vrednosti.

Izvršeno je usaglašavanje sa Agencijom za privredne registre.

Osnovna zarada po akciji

	2012.	2011.
	RSD hiljada	RSD hiljada
Dobit koja pripada akcionarima Društva (1)	1.036.144	480.612
Ponderisani prosečan broj izdatih običnih akcija u toku perioda (2)	163.295	174.812
Osnovna zarada po akciji (1/2)	6	3

6.11 OSTALI (OSNOVNI) KAPITAL

	2012.	2011.
	RSD hiljada	RSD hiljada
Ostali kapital	46.048	216.094
Ukupno:	46.048	216.094

AKCIONARSKO DRUŠTVO METALNA INDUSTRIJA
"ALFA-PLAM", VRANJE
NAPOMENE UZ FINANSIJSKE IZVEŠTAJE ZA 2012. GODINU

6.12 REZERVE

Rezerve obuhvataju sledeće oblike rezervi:

	2012.	2011.
	RSD hiljada	RSD hiljada
Emisionu premiju	18.622	/
Zakonske rezerve	131.738	131.738
Statutarne i druge rezerve	561.089	361.088
Ukupno	711.449	492.826

Emisiona premija predstavlja pozitivnu razliku između postignute prodajne vrednosti akcija i njihove nominalne vrednosti.

Zakonske rezerve su obavezno formirane do 2004 godine, tako što se svake godine iz dobitka unosilo najmanje 5% dok rezerve ne dostignu najmanje 10% osnovnog kapitala, nakon toga su formirane na osnovu opšteg akta Društva.

Statutarne i druge rezerve predstavljaju rezerve koje se formiraju u skladu sa opštim aktima Društva.

6.13 REVALORIZACIONE REZERVE

Revalorizacione rezerve obuhvataju:

	2012.	2011.
	RSD hiljada	RSD hiljada
Revalorizacione rezerve	/	197.166
Ukupno	/	197.166

6.14 NEREALIZOVANI DOBICI/(GUBICI) PO OSNOVU HOV RASPOLOŽIVIH ZA PRODAJU

	2012.	2011.
	RSD hiljada	RSD hiljada
Nerealizovani dobitci po osnovu HOV raspoloživih za prodaju	20	/
Nerealizovani gubici po osnovu HOV raspoloživih za prodaju	-36	/
Ukupno	16	/

6.15 NERASPOREĐENI DOBITAK

Neraspoređeni dobitak odnosi se na:

	2012.	2011.
	RSD hiljada	RSD hiljada
Neraspoređeni dobitak ranijih godina	1.036.056	1.481.579
Neraspoređeni dobitak tekuće godine	2.159.357	480.612
Ukupno	3.195.413	1.962.191

AKCIONARSKO DRUŠTVO METALNA INDUSTRIJA "ALFA-PLAM", VRANJE NAPOMENE UZ FINANSIJSKE IZVEŠTAJE ZA 2012. GODINU

6.16 OTKUPLJENE SOPSTVENE AKCIJE

Odluka o sticanju sopstvenih akcija ili drugih hartija od vrednosti akcionarskog društva doneo je Odbor direktora dana 18.09.2012.godine, odlukom br. 7237.

Društvo će sticati sopstvene akcije na regulisanom tržištu – Beogradskoj berzi u cilju sprečavanja poremećaja na tržištu hartija od vrednosti i sprečavanja veće i neposredne štete za Društvo;
Društvo će sve sopstvene akcije, stečene u skladu sa ovom Odlukom, otuđiti ili poništiti najkasnije u roku od godinu dana od dana sticanja.

Odbor direktora ocenjuje da cena akcija Društva u ovom trenutku ne odražava fer vrednost preduzeća, te postoji opasnost da usled neekonomskih uzroka i razloga koji ne stoje u vezi sa poslovanjem dođe do pada vrednosti akcija, a samim tim i vrednosti preduzeća koje je prethodnim godinama beležili pozitivne poslovne rezultate.

Eventualnim neregovanjem na pad cena akcija mogla bi se naneti šteta akcionarima, formiranjem prevelike ponude po niskim cenama, tako da se potencijalni investitori mogu dovesti u zabludu da akcije koje nameravaju da kupe ili ih poseduju nemaju adekvatnu tržišnu valorizaciju.

	2012.	2011.
	RSD hiljada	RSD hiljada
Otkupljene sopstvene akcije	77.164	/
Ukupno	77.164	/

Otkupljeno je 11.517 akcija. Ukupna vrednost otkupljenih akcija je 77.163.900,00 RSD

Nominalna vrednost jedne akcije je 6.700,00 RSD

Procentualno učešće u ukupnom broju akcija (174.812 akcija) je 6,58%

U 2011 godini Društvo nije imalo otkupljene sopstvene akcije

6.17 DUGOROČNA REZERVISANJA

Dugoročna rezervisanja se priznaju kada:

- društvo ima obavezu (pravnu ili stvarnu) koja je nastala kao rezultat prošlog događaja;
- je verovatno da će odliv resursa koji sadrži ekonomske koristi biti potreban za izmirenje obaveze; i
- iznos obaveze može pouzdano da se izmeri.

Dugoročna rezervisanja obuhvataju:

	2012.	2011.
	RSD hiljada	RSD hiljada
Rezervisanja za troškove u garantnom roku	21.000	21.000
Rezervisanja za jubilarne nagrade	24.598	13.711
Rezervisanja za otpremnine	46.152	93.230
Ukupno	91.750	127.941

**AKCIONARSKO DRUŠTVO METALNA INDUSTRIJA
"ALFA-PLAM", VRANJE
NAPOMENE UZ FINANSIJSKE IZVEŠTAJE ZA 2012. GODINU**

Rezervisanja za naknade i druge beneficije zaposlenih rađene su korišćenjem aktuarske procene.

6.18 DUGOROČNI KREDITI

Obaveze po dugoročnim kreditima dospevaju u roku dužem od godinu dana od dana činidbe, odnosno od dana godišnjeg bilansiranja.

Struktura obaveza po kreditima

	2012.	2011.
	RSD hiljada	RSD hiljada
Dugoročni krediti		
<i>Finansijski krediti od:</i>		
- banaka u zemlji	131.854	/
Ukupno	131.854	/

Pregled dugoročnih kredita po poveriocima

	2012.	2011.
	RSD hiljada	RSD hiljada
<i>U dinarima:</i>		
Credit agricole banka Srbija	79.368	/
Societe Generale banka Srbija	52.486	
Ukupno:	131.854	

Dospeće dugoročnih kredita

	2012.	2011.
	RSD hiljada	RSD hiljada
Do 1 godine	436.738	/
	436.738	/

	2012.	2011.
	RSD hiljada	RSD hiljada
<i>U dinarima:</i>		
Credit agricole banka Srbija	261.787	/
Societe Generale banka Srbija	174.951	
Ukupno:	436.738	/

6.19 KRATKOROČNE FINANSIJSKE OBAVEZE

Kratkoročne finansijske obaveze obuhvataju:

AKCIONARSKO DRUŠTVO METALNA INDUSTRIJA
"ALFA-PLAM", VRANJE
NAPOMENE UZ FINANSIJSKE IZVEŠTAJE ZA 2012. GODINU

6.20	OBAVEZE IZ POSLOVANJA	
	2012.	2011.
	RSD hiljada	RSD hiljada
<i>Obaveze iz poslovanja</i>		
Primljeni avansi, depoziti i kaucije	24.962	29.074
Dobavljači – ostala povezana pravna lica	827	/
Dobavljači u zemlji	215.748	339.826
Dobavljači u inostranstvu	95.413	169.550
Ukupno:	336.950	538.450

6.21	OSTALE KRATKOROČNE OBAVEZE	
	2012.	2011.
	RSD hiljada	RSD hiljada
<i>Obaveze po osnovu zarada i naknada zarada</i>		
Obaveze za neto zarade i naknade zarada	31.212	35.708
Obaveze za porez na zarade i naknade zarada na teret zaposlenog	4.639	5.321
Obaveze za doprinose na zarade i naknade zarada na teret zaposlenog	7.963	9.039
Obaveze za poreze i doprinose na zarade i naknade zarada na teret poslodavca	7.926	9.002
Obaveze za neto naknade zarada koje se refundiraju	851	1.037
Svega	52.591	60.107
<i>Druge obaveze</i>		
Obaveze po osnovu kamata i troškova finansiranja	32	34
Obaveze za dividende	1.921	1.980
Obaveze za učešće u dobitku	7	3
Obaveze prema članovima upravnog i nadzornog odbora	321	166
Ukupno	2.281	2.183

6.22	OBAVEZE PO OSNOVU PDV I OSTALIH JAVNIH PRIHODA I PVR	
	2012.	2011.
	RSD hiljada	RSD hiljada
<i>Obaveze za ostale poreze, doprinose i druge dažbine</i>		
Obaveze za poreze, carine i druge dažbine iz nabavke ili na teret troškova	515	551
Obaveze za doprinose koji terete troškove	230	265
Ukupno:	745	816

7.VANBILANSNA EVIDENCIJA	2012.	2011.
	RSD hiljada	RSD hiljada
Primljeni akreditivi	26.954	/
Primljene garancije i hipoteke	724.082	/
Date garancije i jemstva	93.603	/
Ukupno:	844.639	/

AKCIONARSKO DRUŠTVO METALNA INDUSTRIJA
"ALFA-PLAM", VRANJE
NAPOMENE UZ FINANSIJSKE IZVEŠTAJE ZA 2012. GODINU

8. DEVIZNI KURSEVI

Zvanični srednji kursevi NBS primenjeni za preračun deviznih pozicija bilansa stanja u funkcionalnu valutu su bili sledeći:

	31.12.2012.	31.12.2011.
EUR	113,7183	104,6409

9. STALNOST POSLOVANJA

Rukovodstvo procenjuje da je Društvo sposobno da nastavi da posluje na neodređeni vremenski period, saglasno sa načelom stalnosti.

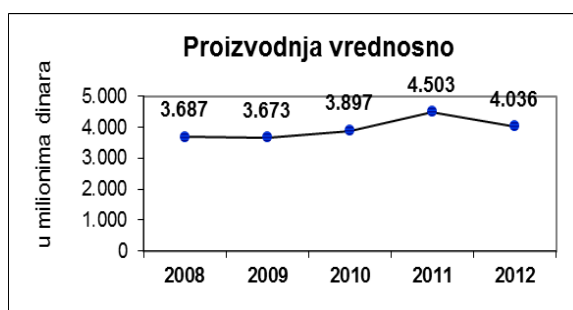
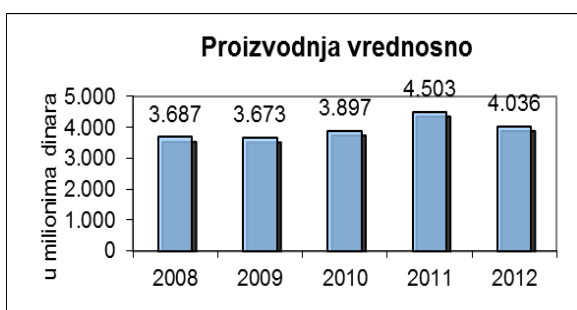
Finansijski izveštaji su pripremljeni u skladu sa načelom stalnosti.

IZVEŠTAJ O POSLOVANJU DRUŠTVA

3. IZVEŠTAJ O POSLOVANJU “ALFA-PLAM” AD VRANJE ZA PERIOD JANUAR - DECEMBAR 2012. GODINE

Vrednosno iskazana proizvodnja u periodu januar – decembar 2012. godine od 4.036.284.080,00 dinara manja je za 10,4% u odnosu na isti period prethodne godine a u odnosu na plan manja za 2,4%.

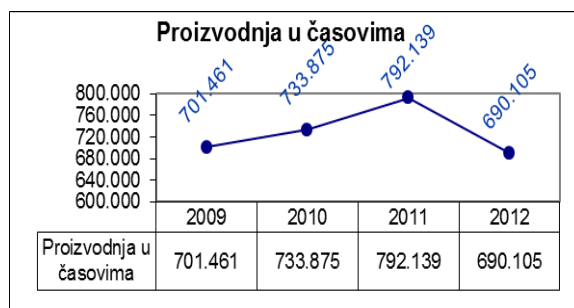
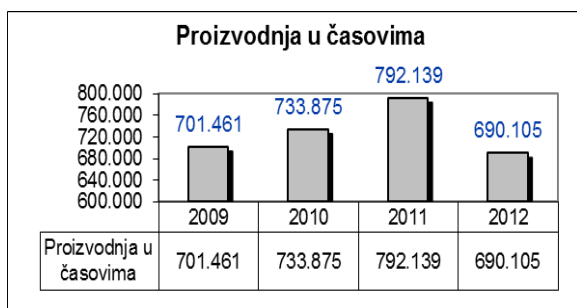
Opis	Ostvareno 2011	Operativni plan 2012	Ostvareno 2012	Index 4/2	Index 4/3
1	2	3	4	5	6
"Alfa-Plam" a.d.	4.502.891.848,00	4.137.654.290,00	4.036.284.080,00	89,6%	97,6%

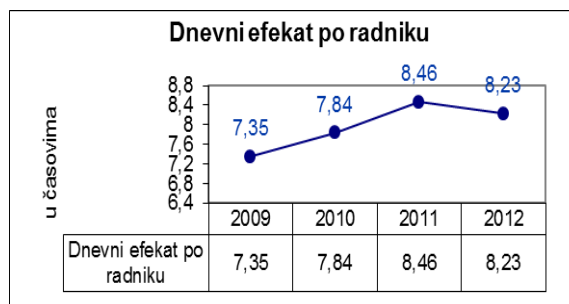
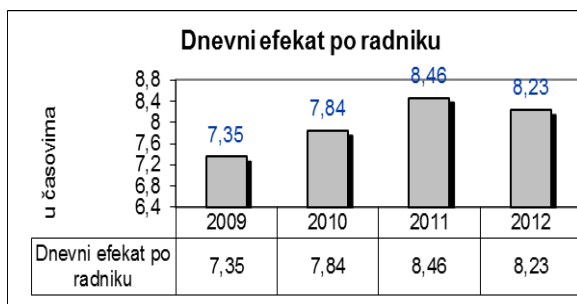


Prosečna proizvodnja po radniku u 2012. godini iznosi 5.174.723,18 dinara što je u odnosu na prošlu godinu za 6,57% manje.

Posmatrani rezultati na nivou „ALFA-PLAM“ AD su sledeći:

Ostvareni rezultati u procesu proizvodnje, iskazani u časovima rada iznose 690.105 časova rada i beleže pad za 12,88% u odnosu na isti period prethodne godine.



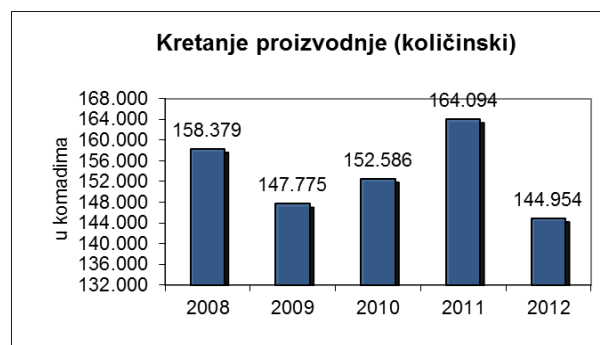
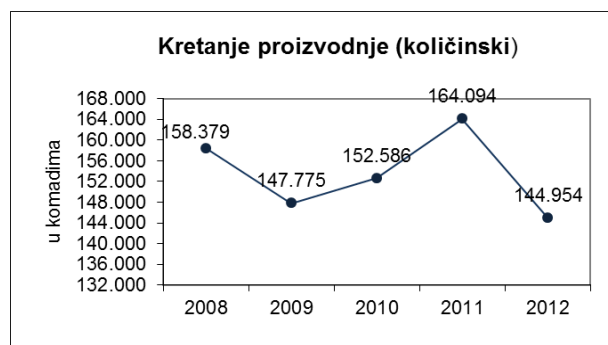


Iz prethodnog se vidi da je ostvareni efekat po radniku 8,23 časova rada na nivou "ALFA-PLAM" ad i isti je manji za 2,72% u odnosu na isti period prethodne godine.

Broj radnih dana u 2012. je 220 i manji je 5,6% u odnosu na prošlu godinu.

Struktura i asortiman po gupama grejnih tela

Grupa grejnih tela	Ostvareno 2011.	Operativni plan 2012.	Ostvareno 2012.	Index 4/2	Index 4/3
1	2	3	4	5	6
Šted.na čvrsta goriva	114.638	98.972	97.876	85,4%	98,9%
Šted.na struju	19.141	18.376	18.104	94,6%	98,5%
Šted.na struju i plin	6.143	6.960	6.960	113,3%	100,0%
Peći na čvrsta goriva	22.672	22.181	21.014	92,7%	94,7%
Peći na lož ulje					
Peći na plin	1.500	1.000	1.000	66,7%	100,0%
Ostala proizvodnja	9.484	12.285	14.479	152,7%	117,9%
Ukupno grejna tela	164.094	147.489	144.954	88,3%	98,3%



Ukupna proizvodnja grejnih tela u periodu I - XII 2012. godine je 144.954 jedinica i manja je za 11,7% u odnosu na isti period prethodne godine, a manja u odnosu na plan za 1,7%.

Prosečna proizvodnja po radniku u 2012 godini naturalno iznosi 186 jedinica što je u odnosu na prošlu godinu za 7,92% manje.

3.1. Ostvarena realizacija

U periodu januar - decembar 2012. godine planirana je realizacija od 3.788.034.138,00 dinara, a ostvarena od 4.241.710.366,59 dinara i ista je veća za 8,6% u odnosu na isti period prethodne godine, a u odnosu na plan veća za 12,00% .

Prosečna realizacija po radniku u 2012. godini iznosi 5.438.090,00 RSD što je u odnosu na prošlu godinu za 13,15% vise.

Opis	Ostvareno 2011	Operativni plan 2012	Ostvareno 2012	Index 4/2	Index 4/3
1	2	3	4	5	6
"Alfa-Plam" ad	3.907.141.807,00	3.788.034.138,00	4.241.710.367,00	108,6%	112,0%

Ostvarena realizacija kroz fizički obim je sledeća:

Grupa grejnih tela	Ostvareno 2011	Operativni plan 2012	Ostvareno 2012	Index 4/2	Index 4/3
1	2	3	4	5	6
Šted.na čvrsto gorivo	106.667	91.287	103.997	97,5%	113,9%
Šted.na struju	20.390	16.305	17.146	84,1%	105,2%
Šted.na struju i plin	6.876	5.377	6.127	89,1%	113,9%
Peći na čvrsto gorivo	21.414	16.912	21.833	102,0%	129,1%
Peći na lož ulje	3		2	66,7%	
Peći na plin	1.724	798	1.730	100,3%	216,8%
Ostala realizacija	13.049	3.650	11.523	88,3%	315,7%
Ukupno grejna tela	157.074	130.679	150.835	96,0%	115,4%

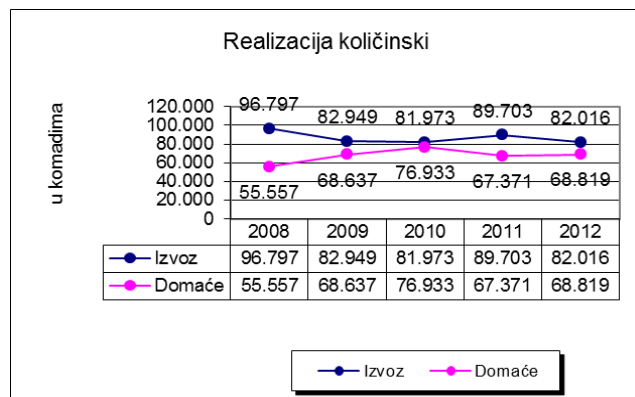
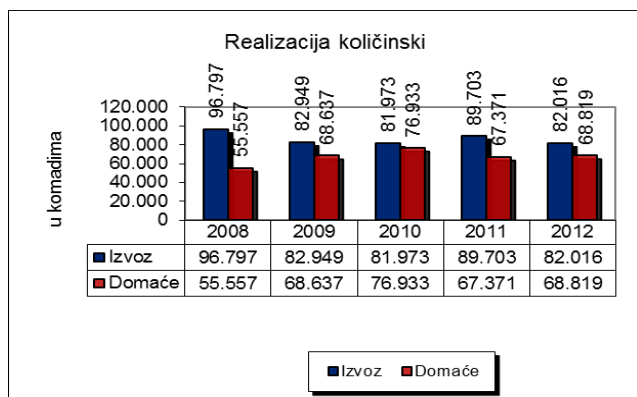
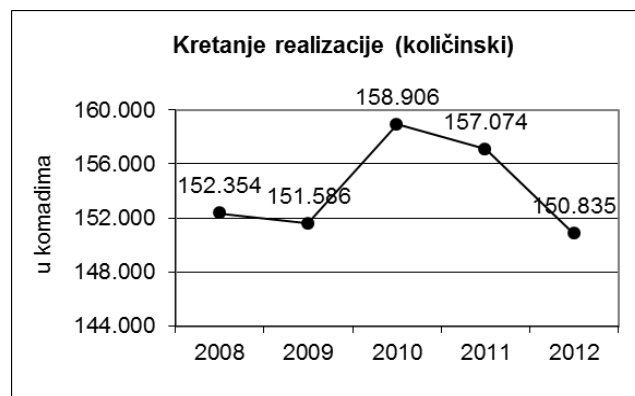
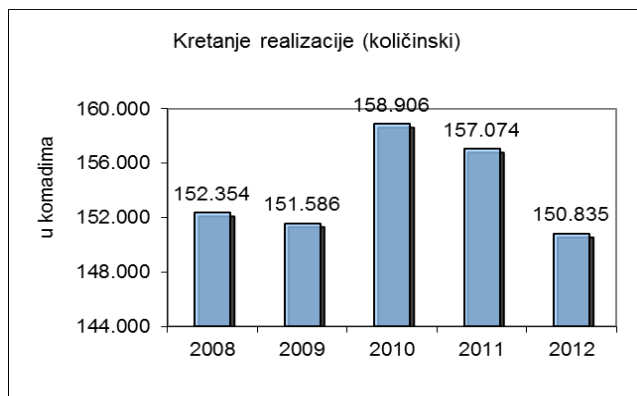
Prosečna realizacija po radniku u 2012. godini naturalno iznosi 193 jedinice što je identično prošlogodišnjem proseku.

U 2012. godini ukupno je realizovano 150.835 jedinica grejnih tela, od toga na inostranom tržištu 82.016 jedinica ili 54,37% od ukupne realizacije, što je za 8,56% manje u odnosu na 2011. godinu.

U periodu I - XII 2012. izvezeno je robe u vrednosti od 20.878.800,60 EUR-a što je za 6,35% manje u odnosu na isti period prethodne godine.

Na domaćem tržištu realizovano je 68.819 jedinica ili 45,62% od ukupne realizacije, što je za 2,15% više u odnosu na 2011. godinu.

U periodu I - XII 2012. na domaćem tržištu prodato je robe u vrednosti od 1.778.819.863,36 dinara što je za 29,06% više u odnosu na isti period prethodne godine.



Prosečna realizacija po radniku u 2012. godini na inostranom tržištu iznosi 26.767,69 eura što je u odnosu na prošlu godinu za 2,39% manje.

Prosečna realizacija po radniku u 2012. godini na inostranom tržištu, naturalno iznosi 105 jedinica što je u odnosu na prošlu godinu za 4,54% manje.

Prosečna realizacija po radniku u 2012. godini na domaćem tržištu iznosi 2.280.538,28 RSD što je u odnosu na prošlu godinu za 34,52% više.

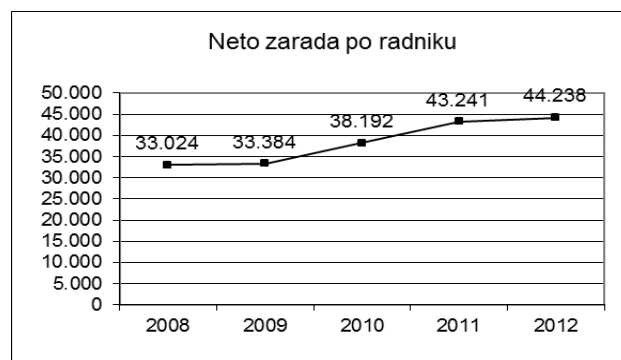
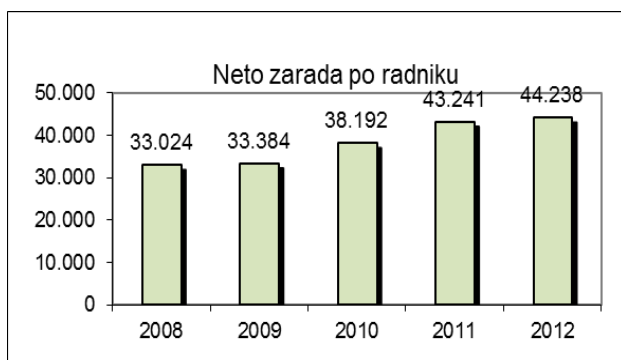
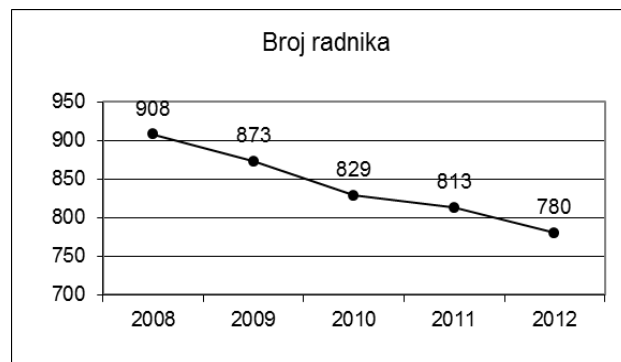
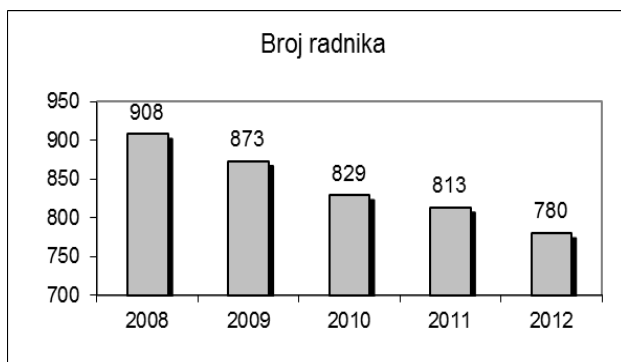
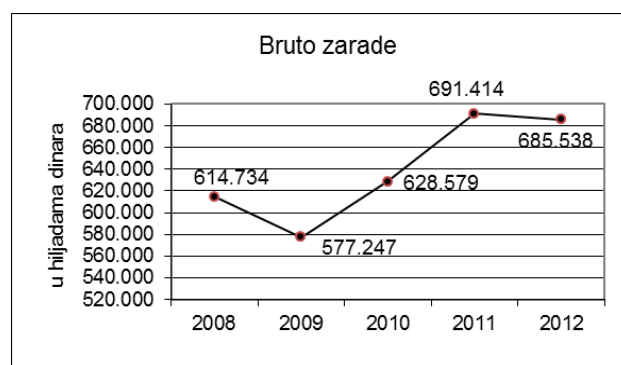
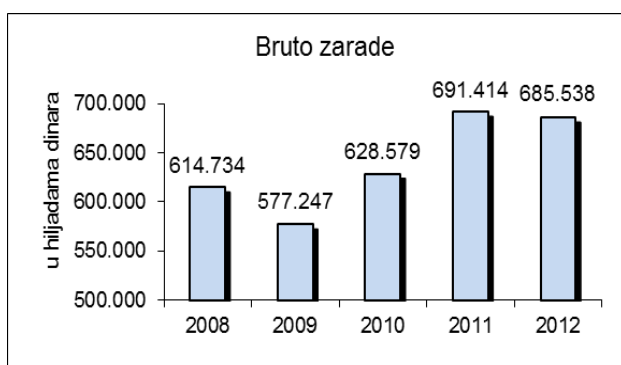
Prosečna realizacija po radniku u 2012. godini na domaćem tržištu, naturalno iznosi 88 jedinica što je u odnosu na prošlu godinu za 6,02% više.

3.2. Zaposlenost i isplaćeni lični dohodci

Prosečan broj upošljenih radnika na kraju meseca u periodu I - XII 2012. godine je 780 na nivou "Alfa-Plam" AD Vranje ili 4,06% manje u odnosu na prošlu godinu.

Na ime bruto ličnog dohotka za period januar - decembar 2012. godine isplaćena su 685.538.053,00 dinara, što je 0,85% manje u odnosu na prošlu godinu, a u neto iznosu 414.071.168,40 dinara što je za 1,7% manje u odnosu na prethodnu godinu.

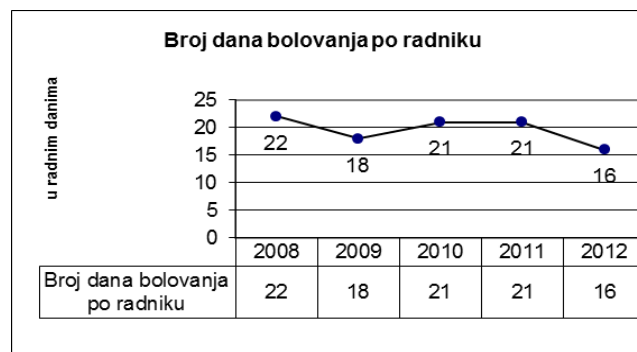
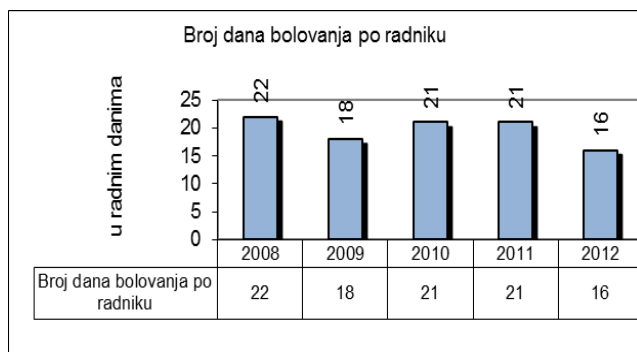
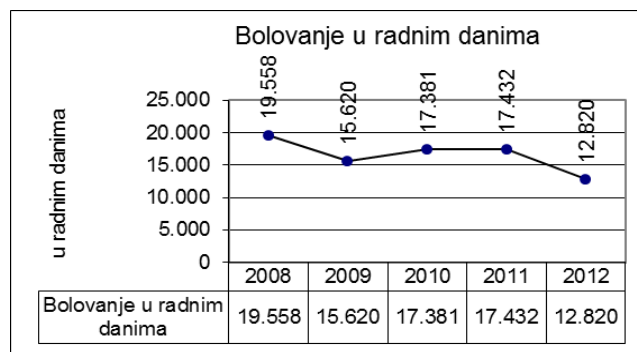
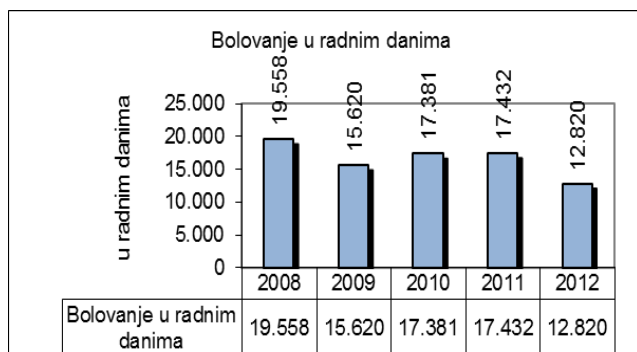
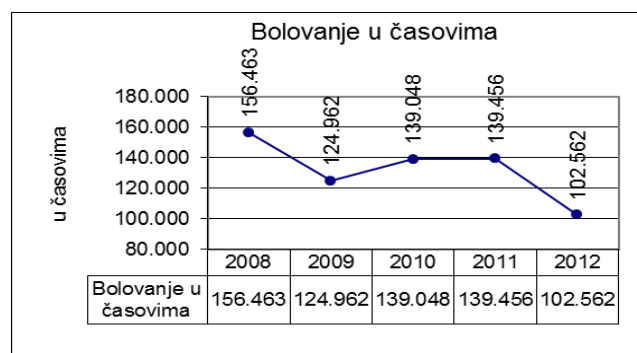
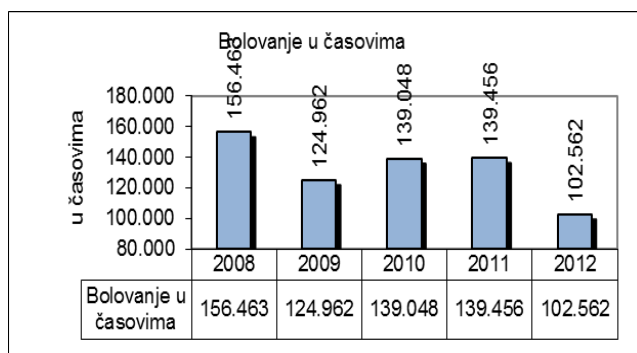
Neto zarada	Prosečan br.radnika tokom godine	Prosečna neto zarada u 2012 god.
414.071.168,40	780	44.238,00
Bruto zarada	Prosečan br.radnika tokom godine	Prosečna bruto zarada u 2012 god.
685.538.053,09	780	73.241,00



Na osnovu prethodnih podataka prosečan lični dohodak po radniku na kraju meseca iznosi 44.238,00 dinara i isti je veći u odnosu na prošlu godinu za 2,30% .

Po osnovu bolovanja za period I - XII 2012. godine izgubljeno je 102.562 časova rada, a to je za 26,45% manje u odnosu na isti period prošle godine ili 12.820 radnih dana, a to znači da je svaki radnik bolovao u proseku 16 radna dana, što je za 23,8% manje u odnosu na prošlu godinu.

Na ime bolovanja u bruto iznosu isplaćeno je 22.655.881,00 dinara, što je za 10,93% manje nego prošle godine. Od toga bolovanje do 30 dana 12.291.197,00 dinara ili 1,18% manje u odnosu na isti period 2011. godine a bolovanje preko 30 dana isplaćeno je 4.963.093,00 dinara ili 41,24% manje nego prošle godine. Na ime povreda na radu, porodilja i invalida rada isplaćeno je u bruto iznosu 5.401.591,00 dinara što je za 18,70% više nego prošle godine.



3.3. Poslovni rezultat

Iz bilansa uspeha se vidi da ukupni prihodi poslovanja za period 01.01.2012-31.12.2012. godine iznose 4.546.491 hiljada dinara i sastoje se iz poslovnih prihoda u iznosu od 4.265.814 hiljada dinara, finansijskih prihoda u iznosu od 216.077 hiljada dinara, ostalih prihoda u iznosu od 56.308 hiljada dinara i odloženih poreskih prihoda u iznosu od 8.292 hiljade dinara (tabela 1.)

Tabela 1. Struktura prihoda (u 000 din.)

Redni broj	Naziv	Iznos (u hilj. RSD)	% učešća u ukupnom prihodu
1.	Poslovni prihodi	4.265.814	93,8
2.	Finansijski prihodi	216.077	4,8
3.	Ostali prihodi	56.308	1,2
4.	Odloženi poreski prihodi perioda	8.292	0,2
5.	Ukupni prihodi	4.546.491	100

Iz tabele 1. se vidi da najveće učešće u ukupnom prihodu čine poslovni prihodi sa čak 93,8%, zatim finansijski prihodi sa 4,8% ostali prihodi 1,2% i odložena poreska sredstva sa 0,2%. Kod poslovnih prihoda najveće učešće je od prodaje proizvoda i usluga na inostranom tržištu 2.317.148 hiljada dinara, odnosno 54,31% od poslovnih prihoda, a 50,96% od ukupnih prihoda i isti beleži rast za 3,94% u odnosu na 2011. god. Zatim ,prihodi ostvareni prodajom proizvoda na domaćem tržištu u iznosu od 1.733.172 hiljada dinara odnosno 40,62% od poslovnih prihoda, ili 38,12% od ukupnih prihoda i isti beleži rast za 10,75% u odnosu na 2011. godinu.

Ukupni rashodi poslovanja za period 01.01.-31.12.2012. godine iznose 3.510.435 hiljada dinara i sastoje se iz poslovnih rashoda 3.316.518 hiljada dinara, finansijskih rashoda 62.471 hiljada dinara i ostalih rashoda u iznosu od 131.446 hiljada dinara. (tabela 2.)

Tabela 2. Struktura rashoda (u 000 din.)

Redni broj	Naziv	Iznos (u hilj. RSD)	% učešća u ukupnom prihodu
1.	Poslovni rashodi	3.316.518	94,5
2.	Finansijski rashodi	62.471	1,8
3.	Ostali rashodi	131.446	3,7
4.	Ukupni rashodi	3.510.435	100

Iz tabele 2. se vidi da najveće učešće u ukupnom rashodu čine poslovni rashodi sa čak 94,5%, finansijski rashodi sa 1,8 % i ostali rashodi sa 3,7%. Poslovne rashode čine troškovi materijala sa 2.166.179 hiljada dinara ili 65,31% od poslovnih rashoda ili 61,70% od ukupnih rashoda i isti su manji za 7,28% u odnosu na 2011 godinu. Ostali nematerijalni poslovni rashodi u iznosu 1.150.338 hiljada dinara učestvuju sa 34,68% u poslovnim rashodima tj. 32,77% ukupnih rashoda, i isti beleže pad za 10,63% u odnosu na 2011. godinu.

Tabela 3. Ostvareni prihodi i rashodi i rezultat poslovanja (u 000 din.)

R.broj	Elementi	Poslovni prihodi/rashodi	Finansijski prihodi/rashodi	Ostali prihodi/rashodi	Ukupno (u hilj RSD)
1	Prihodi	4.265.814	216.077	56.308	4.538.199
2	Ukupni rashodi	3.316.518	62.471	131.446	3.510.435
3	Dobitak pre oporezivanja	949.296	153.606	-75.138	1.027.764
				Odloženi poreski prihodi perioda	8.292
				Neto dobitak	1.036.056

Iz podataka u tabeli 3. se vidi da je preduzeće u periodu od 01.01.2012. - 31.12.2012. godine uspešno poslovalo i ostvarilo dobit od 1.036.056 hiljada dinara.

Tabela 4. Ukupni pokazatelji ukupnih prihoda i rashoda za 2011. i 2012. godinu (u 000 din.)

R.broj	Elementi	Vrednost za period		Index
		01.01-31.12.2012 u hilj. RSD	01.01.-31.12.2011 u hilj. RSD	
1	Poslovni prihodi	4.265.814	4.003.959	1,07
2	Poslovni rashodi	3.316.518	3.623.504	0,92
3	Finansijski prihodi	216.077	113.216	1,91
4	Finansijski rashodi	62.471	84.672	0,74
5	Ostali prihodi	56.308	116.324	0,48
6	Ostali rashodi	131.446	57.997	2,27
7	Odloženi poreski prihodi perioda	8.292	13.286	0,62
8	Ukupni prihodi	4.546.491	4.246.785	1,07
9	Ukupni rashodi	3.510.435	3.766.173	0,93
	Poslovni rezultat	1.036.056	480.612	2,16

Podaci u tabeli 4. ukazuju na to da je u toku 2012. godine ostvarena dobit od 1.036.056 hiljada dinara veća od prošlogodišnje za 2,16 indexnih poena.

3.4. Aktivnosti ALFA-PLAMA a.d. Vranje na polju razvoja u narednom period

Tržišna orijentacija firme je uvek bila vodilja daljeg razvoja i osnova za preuzimanje mera i aktivnosti da bi išli u susret ka novim trendovima i propisima koji se nameću daljim razvojem društva i društvenih odnosa u celini. Energija se uvek nameće kao jedan od ozbiljnih problema ljudskog roda koji će u budućnosti biti sve izraženiji. Stvaranje energije, posebno njena potrošnja daje nam obavezu da sve naše proizvode učinimo što efikasnijim. U okviru toga treba se voditi računa i o ekologiji, koja se nameće kao imperative. Svi naši proizvodi svojom funkcijom u delu stepena korisnosti i zagađenja čovekove okoline moraju da zadovolje Evropske standarde i propise koji su svakim danom sve stroži.

Praćenjem daljeg razvoja novih vrsta goriva i njima prilagođenih proizvoda vidimo naš dalji razvoj u budućnosti. Kao i do sada moramo voditi računa o dizajnu naših proizvoda i daljim trendovima u delu opremanja životnog prostora i uklapanja prilagođavajući se potrebama naših kupaca i to činimo usmeravajući naše aktivnosti na:

- Redizajniranje štednjaka na čvrsta goriva,
- Upotpunjavanje naše ponude peći na pellet sa kotlovima na pellet za centralno grejanje čime zadovoljavamo još jedan segment tržišta,
- Naši novi štednjaci na pellet na kojima može da se kuva i peče kao i da se zagreva životni prostor sa visokom stepenom korisnosti upotpunjuju lepezu naših proizvoda,
- Energetska efikasnost električnih proizvoda u našem daljem radu biće posebno zastupljena i već imamo verifikovane proizvode od strane ovlašćenih Evropskih laboratorija.

Sve su ovo aktivnosti koje treba svakodnevno oplemenjivati novim idejama, jer razvoj kao takav uvek mora da gleda napred i to je posao koji nikad ne prestaje.

▪ **Opis očekivanog razvoja društva u narednom periodu, promena u poslovnim politikama društva i glavnih rizika i pretnji kojima je poslovanje društva izloženo**

Očekivani razvoj društva u narednom period realizovaće se u skladu sa strateškim planom društva što podrazumeva:

- Stalno usavršavanje postojećih proizvoda, koji i sada ispunjavaju zahteve standarda EU;
- Osvajanje novih proizvoda iz oblasti aparata za grejanje i kuvanje u individualnim domaćinstvima;
- Stalno praćenje tržišne situacije na polju energenata i prilagošavati proizvode energentima koji su u poslovnoj godini najpovoljniji.

U pogledu tehničko – tehnološke opremljenosti iako društvo raspolaže savremenom tehnologijom vršiti dalja poboljšanja kojima će se obezbediti bolji kvalitet proizvoda, manji utrošak energije i manje vreme rada.

Strateški cilj društva da izvoz bude najmanje 50% od ukupne realizacije je stalni zadatak svih odgovornih u društvu.

Najznačajnije pretnje i opasnosti kojima je društvo izloženo su:

- Produžavanje i produbljivanje globalne ekonomske krize i krize u euro zoni;
- Neregulisano tržište Srbije u pogledu obavezujuće primene standard u pogledu kvaliteta i bezbednosti aparata;
- Konkurencija drugih firmi posebno iz zemalja gde je radna snaga jeftina ili proizvođači imaju državne stimulacije.

- **Важни пословни догађаји који су наступили након протекла пословне године за коју је извештај припремио**

Догађај који је обележио претходну пословну годину везан је за преузимање акција ALFA-PLAM-а од стране AMASIS-а доо Београд. У пројекту достављамо Извештај.

На основу члана 32. Закона о преузимању акционарских друштава ("Службени гласник РС", бр. 46/06, 107/2009 и 99/2011) и члана 25. Правилника о садржини и форми понуде за преузимање акција ("Службени гласник РС", бр. 10/2012)

AMASIS DOO BEOGRAD

ОБЈАВЉУЈЕ

ИЗВЕШТАЈ О ПРЕУЗИМАЊУ АКЦИЈА¹

АКЦИОНАРСКО ДРУШТВО:	ALFA-PLAM ad Vranje	
ПОНУЂАЧ:	AMASIS doo Beograd	
Решење Комисије о одобрењу објављивања понуде за преузимање акција		
број решења	4/0-32-194/8-13	
датум решења	05.02.2013	
датум пријема решења	06.02.2013	
Укупан број издатих обичних акција акционарског друштва	174.812	
CFI	ESVUFR	
ISIN	RSALFAE34014	
Понуда за преузимање се односи на:		
број акција	131.110	
процент акција	75.0006%	
минималан број акција као услов за успешну понуду (ако је понуда условна)	26.222	
понуђена цена у динарима по акцији	5.400,00	
Коначна промена услова понуде за преузимање		
Решење Комисије о одобрењу промене услова понуде за преузимање	/	
број решења	/	
датум решења	/	
понуђена цена у динарима по акцији	/	
Понуда је успешна / неуспешна	USPEŠNA	
Подаци о успешно реализованој понуди		
датум отварања понуде	06.02.2013	
датум затварања понуде	26.02.2013	
Преузете акције:		
број акција	51.649	
процент акција	29.55%	
Акције које поседује понуђач и лица која с њим заједнички делују пре одобрене понуде		
број акција	43.702	
процент акција	24.99943%	
Понуђачи и лица која с њим заједнички делују након окончања понуде поседују укупно		
број акција	95.351	
процент акција	54.54%	
број гласова по основу акција које поседују	95.351	
процент гласова по основу акција које поседују	54.54%	

¹ Након истека рока за гласање успешно окончане понуде за преузимање, односно након затварања добровољне условне понуде која није успешна, понуђач је обавезан да, у року од једног дана, објави извештај о преузимању у истим дневним новинама у којима је објављена и понуда за преузимање и да га одмах, истовремено достави организатору тржишта на коме се тргује акцијама циљног друштва, Комисији за хартије од вредности и циљном друштву.

ОБАВЕШТЕЊЕ О ЗНАЧАЈНОМ УЧЕШЋУ

1. Подаци о јавном друштву, издаваоцу акција							
1. Пословно име		ALFA PLAM AD VRANJE					
2. МБ		07137923					
3. Седиште и адреса		Radnička 1 Vranje					
4. Број издатих акција са правом гласа		174.812					
5. Тржиште на којем су акције укључене		STANDARD LISTING					
2. Подаци о значајном учешћу (заокружити праг и означити разлог достављања обавештења)							
5%	10%	15%	20%	25%	30%	50%	75%
Стицање тачно прописаног прага							
Прелажење преко прописаног прага							4.54%
Пад испод прописаног прага							
3. Подаци о правном/физичком лицу које је досегло, прешло или пало испод прага прописаног чл. 57. Закона							
1. Пословно име (Име и презиме)		AMASIS DOO BEOGRAD					
2. Матични број		17243047					
3. Седиште и адреса (Пребивалиште)		Požeška 65B Beograd					
4. Одговорна лица у правном лицу		Miroљub Aleksić					
5. Контакт телефон		/					
6. Електронска адреса		/					
4. Подаци о контролисаним друштвима преко којих лице из тачке 3. овог обавештења остварује право гласа, уколико је то случај							
Пословно име, МБ, седиште и адреса				Број и % гласова			
1.							
2.							
3.							
5. Подаци о акционару, ако је различит од лица из тач. 3. и 4. овог обавештења, као и подаци о лицу које за рачун тог акционара остварује право гласа сходно чл. 58. Закона							
Пословно име (име и презиме), МБ, седиште и адреса акционара				Пословно име (име и презиме), МБ, седиште и адреса другог лица			
1.				1.			
2.				2.			
3.				3.			
6. Датум када је праг достигнут, прекорачен или испод којег се пало				01.03.2013.godine			
7. Исправа и начин на основу кога се достиже, прелази или пада испод прописаног прага							
<p>Propisan prag od 50% je prekoračen nakon saldiranja trgovine akcijama Alfa Plam ad Vranje iz ponude za preuzimanje koja je trajala u periodu od 06.02.2013. do 26.02.2013.godine.</p>							
8. Подаци о броју гласова у апсолутном и релативном износу пре и након промене прага, израчунати на основу укупног броја издатих акција са правом гласа							
Стање гласова пре промене				Стање гласова након промене			
Број		%		Број		%	
43.702		24.99943%		95.351		54.54%	
9. Датум достављања овог обавештења јавном друштву				01.03.2013			
10. Додатне информације							

▪ **Poslovi sa povezanim licima**

Akcionarsko društvo ALFA-PLAM saraduje sa povezanim licem AMASIS doo Beograd i to u poslovima vezani za zakup poslovnog prostora.

▪ **Podaci o stečenim sopstvenim akcijama**

U nastavku je Izveštaj o sticanju sopstvenih akcija

IZVEŠTAJ O STICANJU SOPSTVENIH AKCIJA

Red.br.	Datum	Broj akcija	Cena	UKUPNO
1	15.10.2012	116	5.330,00 RSD	618.280,00 RSD
2	17.10.2012	3.884	5.330,00 RSD	20.701.720,00 RSD
3	22.10.2012	2.326	5.300,00 RSD	12.327.800,00 RSD
4	23.10.2012	84	5.300,00 RSD	445.200,00 RSD
5	30.10.2012	2.620	5.300,00 RSD	13.886.000,00 RSD
6	2.11.2012	472	5.300,00 RSD	2.501.600,00 RSD
7	5.11.2012	40	5.300,00 RSD	212.000,00 RSD
8	6.11.2012	20	5.300,00 RSD	106.000,00 RSD
9	15.11.2012	262	5.300,00 RSD	1.388.600,00 RSD
10	28.11.2012	30	5.300,00 RSD	159.000,00 RSD
11	29.11.2012	28	5.300,00 RSD	148.400,00 RSD
12	4.12.2012	220	5.300,00 RSD	1.166.000,00 RSD
13	5.12.2012	127	5.300,00 RSD	673.100,00 RSD
14	6.12.2012	15	5.300,00 RSD	79.500,00 RSD
15	19.12.2012	9	5.300,00 RSD	47.700,00 RSD
16	20.12.2012	5	5.300,00 RSD	26.500,00 RSD
17	24.12.2012	210	5.300,00 RSD	1.113.000,00 RSD
18	25.12.2012	472	5.300,00 RSD	2.501.600,00 RSD
19	26.12.2012	28	5.300,00 RSD	148.400,00 RSD
20	27.12.2012	50	5.300,00 RSD	265.000,00 RSD
21	28.12.2012	5	5.300,00 RSD	26.500,00 RSD
22	31.12.2012	494	5.300,00 RSD	2.618.200,00 RSD
23	8.1.2013	164	5.300,00 RSD	869.200,00 RSD
24	10.1.2012	7	5.300,00 RSD	37.100,00 RSD
25	24.1.2012	3	5.300,00 RSD	15.900,00 RSD

UKUPNO

11.691

62.082.300,00 RSD

▪ **Izjava o primeni kodeksa korporativnog upravljanja**

ALFA-PLAM ad Vranje primenjuje kodeks korporativnog upravljanja Akcionarskog društva Metalna industrija "ALFA-PLAM" Vranje koji je usvojila na sednici Odbora direktora dana 22.04.2013. godine.

IZJAVA LICA ODGOVORNIH ZA SASTAVLJANJE IZVEŠTAJA



I z j a v a

Prema mom najboljem saznanju godišnji finansijski izveštaj za 2012. godinu, Akcionarskog društva Metalna Industrija Alfa-Plam, Vranje, sastavljen je uz primenu odgovarajućih međunarodnih standarda finansijskog izveštavanja i daje istinite i objektivne podatke o imovini, obavezama, finansijskom položaju i poslovanju, dobitcima i gubicima, tokovima gotovine i promenama na kapitalu javnog društva.

Vranje, 27.02.2013.god.

Alfa-Plam AD Vranje
Generalni Direktor
Goran Kostić, dipl.ecc



M.P.

Akcionarsko društvo Metalna industrija ALFA-PLAM

17500 Vranje, Radnička 1; Poštanski fak 85; Upisano u Registar Privrednih subjekata BD 14264/2005; PIB 1004-02750
Tekući račun: Banca Intesa ad Beograd, račun:160-7007-07; tekući račun: KBC Banka ad Beograd, račun: 115-0000000001869-83
Telefoni: Centrala + 381(=)017/421-121, 017/421122; Generalni direktor: 017/421-306; Komercijalni direktor: 017/421-592;
Prodaja: 017/423-280; Uvoz-izvoz: 017/422-751; Nabavka: 017/423-106; Kooperacija: 017/423-932; Telefax: 017/424-808;017421-552 (finansije)
Predstavništvo: 11000 Beograd, Balkanska 20, telefon: 011/3238-520; 3242-033; Telefax:011/3238-145; www.alfaplam.rs e-mail:firma@alfaplam.rs



ODLUKA NADLEŽNOG ORGANA DRUŠTVA O USVAJANJU GODIŠNJIH
FINANSIJSKIH IZVEŠTAJA

Napomena *:

Finansijski izveštaj Akcionarskog društva "ALFA-PLAM" AD za 2012. godinu je odobren i prihvaćen 22.04.2013. na sednici Odbora direktora društva i blagovremeno, dostavljen Agenciji za privredne registre. Godišnji izveštaj je upućen Skupštini akcionara na usvajanje, ali u momentu objavljivanja još nije usvojen. Društvo će u celosti objaviti odluku nadležnog organa o usvajanju Godišnjeg izveštaja.

U Vranju, april 2013. god.

Zakonski zastupnik:



M.P.

Akcionarsko društvo Metalna industrija ALFA-PLAM

17500 Vranje, Radnička 1; Poštanski fah 85; Upisano u Registar Privrednih subjekata BD 14264/2005; PIB 100402750
Tekući račun: Banca Intesa ad Beograd, račun:160-7007-07; tekući račun: KBC Banka ad Beograd, račun: 115-0000000001869-83
Telefoni: Centrala + 381(=)17/421-121, 017/421122; Generalni direktor: 017/421-306; Komercijalni direktor: 017/421-592;
Prodaja: 017/423-280; Uvoz-izvoz: 017/422-751; Nabavka: 017/423-106; Kooperacija: 017/423-932; Telefaks: 017/424-808;017421-552 (finansije)
Predstavništvo: 11000 Beograd, Krunska 26, telefon: 011/3238-520; 3242-033; Telefaks:011/3238-145; www.alfaplam.rs e-mail:firma@alfaplam.rs



ODLUKA O RASPODELI DOBITI ILI POKRIĆU GUBITKA

Napomena *:


Odluka o raspodeli dobiti društva za 2012. godinu doneće se na redovnoj godišnjoj skupštini akcionarskog društva. Društvo će u celosti naknadno objaviti odluku nadležnog organa o raspodeli dobiti društva.

Javno društvo je dužno da sastavi Godišnji izveštaj, objavi javnosti i dostavi ga Komisiji, a regulisanom tržištu, dostavlja ovaj izveštaj ukoliko su hartije od vrednosti tog društva uključene u trgovanje, i to najkasnije četiri meseca nakon završetka svake poslovne godine, kao i da obezbedi da godišnji finansijski izveštaj bude dostupan javnosti tokom najmanje pet godina od dana objavljivanja.

Društvo odgovara za tačnost i istinitost podataka navedenih u Godišnjem izveštaju.

U Vranju, april 2013. god.

Zakonski zastupnik



M.P.

Akcionarsko društvo Metalna industrija ALFA-PLAM

17500 Vranje, Radnička 1; Poštanski fah 85; Upisano u Registar Privrednih subjekata BD 14264/2005; PIB 100402750
Tekući račun: Banca Intesa ad Beograd, račun:160-7007-07; tekući račun: KBC Banka ad Beograd, račun: 115-0000000001869-83
Telefoni: Centrala + 381(=)17/421-121, 017/421122; Generalni direktor: 017/421-306; Komercijalni direktor: 017/421-592;
Prodaja: 017/423-280; Uvoz-izvoz: 017/422-751; Nabavka: 017/423-106; Kooperacija: 017/423-932; Telefax: 017/424-808;017421-552 (finansije)
Predstavništvo: 11000 Beograd, Krunska 26, telefon: 011/3238-520; 3242-033; Telefax:011/3238-145; www.alfaplam.rs e-mail: firma@alfaplam.rs