

Popunjavanje pravno lice - preduzetnik

0 6 9 7 9 4 0 8	0 2 5 7 3	1 0 1 5 7 6 4 6 6
Matični broj	Šifra delatnost	PIB

Popunjavanje Agencija za privredne registre

			19							
1	2	3	19	20	21	22	23	24	25	26
Vrsta posla										

Naziv : Unior Components ad Kragujevac

Sedište (mesto; ulica i broj) : Kragujevac, Kosovska 4

KONSOLIDOVANI

BILANS STANJA

na dan 31.12 2012. godine

- u hiljadama dinara

Grupa računa, račun	POZICIJA	AOP	Napomena broj	I z n o s	
				Tekuća godina	Prethodna godina
1	2	3	4	5	6
	AKTIVA				
	A. STALNA IMOVINA (002+003+004+005+009)	001		1016589	641853
00	I. NEUPLAĆENI UPISANI KAPITAL	002			
012	II. GOODWILL	003		31051	45367
01 bez 012	III. NEMATERIJALNA ULAGANJA	004			
	IV. NEKRETNINE, POSTROJENJA, OPREMA I BIOLOŠKA SREDSTVA (006+007+008)	005		985538	596486
020, 022, 023, 026, 027(deo), 028(deo), 029	1. Nekretnine, postrojenja i oprema	006		985538	596486
024, 027(deo), 028(deo)	2. Investicione nekretnine	007			
021, 025, 027(deo), 028(deo)	3. Biološka sredstva	008			
	V. DUGOROČNI FINANSIJSKI PLASMANI (010+011)	009			
030 do 032, 039(deo)	1. Učešća u kapitalu	010			
033 do 038, 039(deo) minus 037	2. Ostali dugoročni finansijski plasmani	011			
	B. OBRтна IMOVINA (013+014+015)	012		537182	508535
10 do 13, 15	I. ZALIHE	013		178720	202433
14	II. STALNA SREDSTVA NAMENJENA PRODAJI I SREDSTVA POSLOVANJA KOJE SE OBUSTAVLJA	014			
	III. KRATKOROČNA POTRAŽIVANJA, PLASMANI I GOTOVINA (016+017+018+019+020)	015		358462	306102
20, 21 i 22, osim 223	1. Potraživanja	016		218647	151550
223	2. Potraživanja za više plaćen porez na dobitak	017		1887	3138
23 minus 237	3. Kratkoročni finansijski plasmani	018		90978	85210
24	4. Gotovinski ekvivalenti i gotovina	019		40046	51372

Grupa računa, račun	POZICIJA	AOP	Napomena broj	Iznos	
				Tekuća godina	Prethodna godina
1	2	3	4	5	6
27 i 28 osim 288	5. Porez na dodatu vrednost i aktivna vremenska razgraničenja	020		6904	14832
288	V. ODLOŽENA PORESKA SREDSTVA	021			
	G. POSLOVNA IMOVINA (001+012 +021)	022		1553771	1150388
29	D. GUBITAK IZNAD VISINE KAPITALA	023			
	Dj. UKUPNA AKTIVA (022+023)	024		1553771	1150388
88	E. VANBILANSNA AKTIVA	025			
	PASIVA				
	A.KAPITAL (102+103+104+105+106-107+108-109-110)	101		1161679	788523
30	I. OSNOVNI KAPITAL	102		744329	814607
31	II. NEUPLAĆENI UPISANI KAPITAL	103			
32	III. REZERVE	104		34770	33400
330 i 331	IV. REVALORIZACIONE REZERVE	105		367368	
332	V. NEREALIZOVANI DOBICI PO OSNOVU HARTIJA OD VREDNOSTI	106			
333	VI. NEREALIZOVANI GUBICI PO OSNOVU HARTIJA OD VREDNOSTI	107			
34	VII. NERASPOREĐENI DOBITAK	108		113859	
35	VIII. GUBITAK	109		82136	45714
037 i 237	IX. OTKUPLJENE SOPSTVENE AKCIJE	110		16511	13770
	B. DUGOROČNA REZERVISANJA I OBAVEZE (112+113+116)	111		383321	355319
40	I. DUGOROČNA REZERVISANJA	112			
41	II. DUGOROČNE OBAVEZE (114+115)	113		83128	58384
414, 415	1. Dugoročni krediti	114		83128	58134
41 bez 414 i 415	2. Ostale dugoročne obaveze	115			250
	III. KRATKOROČNE OBAVEZE (117+118+119+120+121+122)	116		300193	296935
42, osim 427	1. Kratkoročne finansijske obaveze	117		51663	36768
427	2. Obaveze po osnovu sredstava namenjenih prodaji i sredstava poslovanja koje se obustavlja	118			
43 i 44	3. Obaveze iz poslovanja	119		234529	228387
45 i 46	4. Ostale kratkorocne obaveze	120		9677	25795
47, 48 osim 481 i 49 osim 498	5. Obaveze po osnovu poreza na dodatu vrednost i ostalih javnih prihoda i pasivna vremenska razgraničenja	121		4324	1021
481	6. Obaveze po osnovu poreza na dobitak	122			4964

Grupa računa, račun	P O Z I C I J A	AOP	Napomena broj	I z n o s	
				Tekuća godina	Prethodna godina
1	2	3	4	5	6
498	V. ODLOŽENE PORESKE OBAVEZE	123		8771	6546
	G. UKUPNA PASIVA (101+111 +123)	124		1553771	1150388
89	D. VANBILANSNA PASIVA	125			

U Kragujevcu dana 20.03. 2013 godine

Lice odgovorno za sastavljanje
finansijskog izveštaja



Dragana Dragičević

UNIOR[®]
M.P.
Components a.d.
2

Zakonski zastupnik



Ljubinko Mijailović

Obrazac propisan Pravilnikom o sadržini i formi obrazaca finansijskih izveštaja za privredna društva, zadruge, druga pravna lica i preduzetnike ("Službeni glasnik RS", br.114/06, 5/07, 119/08, 2/10, 101/12 i 118/12)

Popunjiva pravno lice - preduzetnik

0 6 9 7 9 4 0 8 0 2 5 7 3 1 0 1 5 7 6 4 6 6
Matični broj Šifra delatnost PIB

Popunjiva Agencija za privredne registre

□ □ □ □ □ □ □ □ □ □ □
1 2 3 19 20 21 22 23 24 25 26
Vrsta posla

Naziv : Unior Components ad Kragujevac

Sedište (mesto; ulica i broj) : Kragujevac, Kosovska 4

KONSOLIDOVANI

BILANS USPEHA

u periodu od 01.01 do 31.12 20 12. godine

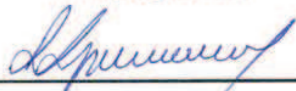
- u hiljadama dinara

Grupa računa, račun	P O Z I C I J A	AOP	Napomena broj	I z n o s	
				Tekuća godina	Prethodna godina
1	2	3	4	5	6
	A. PRIHODI I RASHODI IZ REDOVNOG POSLOVANJA				
	I. POSLOVNI PRIHODI (202+203+204-205+206)	201		858791	736505
60 i 61	1. Prihodi od prodaje	202		873227	700260
62	2. Prihodi od aktiviranja učinaka i robe	203			1100
630	3. Povećanje vrednosti zaliha učinaka	204		9744	28553
631	4. Smanjenje vrednosti zaliha učinaka	205		29873	3416
64 i 65	5. Ostali poslovni prihodi	206		5693	10008
	II. POSLOVNI RASHODI (208 DO 212)	207		811378	717684
50	1. Nabavna vrednost prodane robe	208		6120	3393
51	2. Troškovi materijala	209		297840	270648
52	3. Troškovi zarada, naknada zarada i ostali lični rashodi	210		318995	272653
54	4. Troškovi amortizacije i rezervisanja	211		75575	66414
53 i 55	5. Ostali poslovni rashodi	212		112848	104576
	III. POSLOVNI DOBITAK (201-207)	213		47413	18821
	IV. POSLOVNI GUBITAK (207-201)	214			
66	V. FINANSIJSKI PRIHODI	215		34300	20259
56	VI. FINANSIJSKI RASHODI	216		40505	20863
67 i 68	VII. OSTALI PRIHODI	217		10362	3488
57 i 58	VIII. OSTALI RASHODI	218		13245	8513
	IX. DOBITAK IZ REDOVNOG POSLOVANJA PRE OPOREZIVANJA (213-214+ 215-216+217-218)	219		38325	13192
	X. GUBITAK IZ REDOVNOG POSLOVANJA PRE OPOREZIVANJA (214-213- 215+216-217+218)	220			
69 - 59	XI. NETO DOBITAK POSLOVANJA KOJE SE OBUSTAVLJA	221			
59 - 69	XII. NETO GUBITAK POSLOVANJA KOJE SE OBUSTAVLJA	222		937	30

Grupa računa, račun	P O Z I C I J A	AOP	Napomena broj	I z n o s	
				Tekuća godina	Prethodna godina
1	2	3	4	5	6
	B. DOBITAK PRE OPOREZIVANJA (219-220+221-222)	223		37388	13162
	V. GUBITAK PRE OPOREZIVANJA (220-219+222-221)	224			
	G. POREZ NA DOBITAK				
721	1. Poreski rashod perioda	225		1953	2195
722	2. Odloženi poreski rashodi perioda	226			
722	3. Odloženi poreski prihodi perioda	227		2739	630
723	D. Isplaćena lična primanja poslodavcu	228			
	Dj. NETO DOBITAK (223- 224- 225- 226+ 227- 228)	229		38174	11597
	E. NETO GUBITAK (224- 223+ 225+ 226- 227 + 228)	230			
	Ž. NETO DOBITAK KOJI PRIPADA MANJINSKIM ULAGACIMA	231			
	Z. NETO DOBITAK KOJI PRIPADA VLASNICIMA MATIČNOG PRAVNOG LICA	232			11597
	I. ZARADA PO AKCIJI				
	1. Osnovna zarada po akciji	233			
	2. Umanjenja (razvodnjena) zarada po akciji	234			

U Kragujevcu _____ dana 20.03. 2013. godine

Lice odgovorno za sastavljanje
finansijskog izveštaja



Dragana Dragičević

UNIOR[®]
M.P.
Components a.d.
2

Zakonski zastupnik



Ljubinko Mijailović

Obrazac propisan Pravilnikom o sadržini i formi obrazaca finansijskih izveštaja za privredna društva, zadruga, druga pravna lica i preduzetnike ("Službeni glasnik RS", br.114/06 , 5/07 , 119/08, 2/10, 101/12 i 118/12)

Popunjavanje pravno lice - preduzetnik

0 6 9 7 9 4 0 8	0 2 5 7 3	1 0 1 5 7 6 4 6 6
Matični broj	Šifra delatnost	PIB

Popunjavanje Agencija za privredne registre

□ □ □	□	□ □ □ □ □ □ □
1 2 3	19	20 21 22 23 24 25 26
Vrsta posla		

Naziv : Unior Components ad Kragujevac

Sedište (mesto; ulica i broj) : Kragujevac, Kosovska 4

KONSOLIDOVANI

IZVEŠTAJ O TOKOVIMA GOTOVINE

u periodu od 01.01 do 31.12. 2012. godine

- u hiljadama dinara

POZICIJA	AOP	I z n o s	
		Tekuća godina	Prethodna godina
1	2	3	4
A. TOKOVI GOTOVINE IZ POSLOVNIH AKTIVNOSTI			
I. Prilivi gotovine iz poslovnih aktivnosti (1 do 3)	301	985176	868770
1. Prodaja i primljeni avansi	302	959683	842666
2. Primljene kamate iz poslovnih aktivnosti	303	4405	3938
3. Ostali prilivi iz redovnog poslovanja	304	21088	22166
II. Odlivi gotovine iz poslovnih aktivnosti (1 do 5)	305	2756476	744709
1. Isplate dobavljačima i dati avansi	306	2430135	470172
2. Zarade, naknade zarada i ostali lični rashodi	307	288157	264341
3. Plaćene kamate	308		36
4. Porez na dobitak	309	1953	7089
5. Plaćanja po osnovu ostalih javnih prihoda	310	36231	3071
III. Neto priliv gotovine iz poslovnih aktivnosti (I-II)	311		124061
IV. Neto odliv gotovine iz poslovnih aktivnosti (II -I)	312	1771300	
B. TOKOVI GOTOVINE IZ AKTIVNOSTI INVESTIRANJA			
I. Prilivi gotovine iz aktivnosti investiranja (1 do 5)	313	283671	10866
1. Prodaja akcija i udela (neto prilivi)	314	32097	
2. Prodaja nematerijalnih ulaganja, nekretnina, postrojenja, opreme i bioloških sredstava	315	595	426
3. Ostali finansijski plasmani (neto prilivi)	316	250979	9960
4. Primljene kamate iz aktivnosti investiranja	317		480
5. Primljene dividende	318		
II. Odlivi gotovine iz aktivnosti investiranja (1 do 3)	319		138449
1. Kupovina akcija i udela (neto odlivi)	320		14698
2. Kupovina nematerijalnih ulaganja, nekretnina, postrojenja, opreme i bioloških sredstava	321		38503
3. Ostali finansijski plasmani (neto odlivi)	322		85248
III. Neto priliv gotovine iz aktivnosti investiranja (I - II)	323	283671	
IV. Neto odliv gotovine iz aktivnosti investiranja (II - I)	324		127583

POZICIJA	AOP	Iznos	
		Tekuća godina	Prethodna godina
1	2	3	4
V. TOKOVI GOTOVINE IZ AKTIVNOSTI FINANSIRANJA			
I. Prilivi gotovine iz aktivnosti finansiranja (1 do 3)	325	1479045	
1. Uvećanje osnovnog kapitala	326	1421896	
2. Dugoročni i kratkoročni krediti (neto prilivi)	327	57140	
3. Ostale dugoročne i kratkoročne obaveze	328	9	
II. Odlivi gotovine iz aktivnosti finansiranja (1 do 4)	329	2742	7009
1. Otkup sopstvenih akcija i udela	330	2742	7009
2. Dugoročni i kratkoročni krediti i ostale obaveze (neto odlivi)	331		
3. Finansijski lizing	332		
4. Isplaćene dividende	333		
III. Neto priliv gotovine iz aktivnosti finansiranja (I - II)	334	1476303	
IV. Neto odliv gotovine iz aktivnosti finansiranja (II - I)	335		7009
G. SVEGA PRILIVI GOTOVINE (301+313+325)	336	2747892	879636
D. SVEGA ODLIVI GOTOVINE (305+319+329)	337	2759218	890167
Dj. NETO PRILIVI GOTOVINE (336-337)	338		
E. NETO ODLIV GOTOVINE (337-336)	339	11326	10531
Ž. GOTOVINA NA POČETKU OBRAČUNSKOG PERIODA	340	51372	
Z. POZITIVNE KURSNE RAZLIKE PO OSNOVU PRERAČUNA GOTOVINE	341		61903
I. NEGATIVNE KURSNE RAZLIKE PO OSNOVU PRERAČUNA GOTOVINE	342		
J. GOTOVINA NA KRAJU OBRAČUNSKOG PERIODA (338-339+340+341-342)	343	40046	51372

U Kragujevcu, dana 20.03. 2013 godine

Lice odgovorno za sastavljanje
finansijskog izveštaja


Dragana Dragičević

UNIOR[®]
M.P.
Components a.d.
2

Zakonski zastupnik


Ljubinko Mijailović

Obrazac propisan Pravilnikom o sadržini i formi obrazaca finansijskih izveštaja za privredna društva, zadruge, druga pravna lica i preduzetnike ("Službeni glasnik RS", br.114/06, 5/07, 119/08, 2/10, 101/12 i 118/12)

Popunjavanje pravno lice - preduzetnik											
0 6 9 7 9 4 0 8			0 2 5 7 3			1 0 1 5 7 6 4 6 6					
Matični broj			Šifra delatnost			PIB					
Popunjavanje Agencija za privredne registre											
□	□	□	□	□	□	□	□	□	□	□	□
1	2	3	19	20	21	22	23	24	25	26	
Vrsta posla											

Naziv: **Unior Components ad Kragujevac**

Sedište (mesto, ulica i broj) : **Kragujevac, Kosovska 4**

KONSOLIDOVANI

IZVEŠTAJ O PROMENAMA NA KAPITALU

u periodu od 01.01 do 31.12 20 12 . godine

- u hiljadama dinara

Red br.	O P I S	Osnovni kapital (grupa 30 bez 309)		Ostali kapital (račun 309)		Neplaćeni upisani kapital (grupa 31)		Emisiona premija (račun 320)
		AOP	AOP	AOP	AOP	AOP	AOP	
	1	2		3		4		5
1	Stanje na dan 01.01. prethodne godine _____	401	814607	414		427	440	33400
2	Ispravka materijalno značajnih grešaka i promena računovodstvenih politika u prethodnoj godini - povećanje	402		415		428	441	
3	Ispravka materijalno značajnih grešaka i promena računovodstvenih politika u prethodnoj godini - smanjenje	403		416		429	442	
4	Korigovano početno stanje na dan 01.01. prethodne godine _____ (red.br. 1+2-3)	404	814607	417		430	443	33400
5	Ukupna povećanja u prethodnoj godini	405		418		431	444	
6	Ukupna smanjenja u prethodnoj godini	406		419		432	445	
7	Stanje na dan 31.12. prethodne godine _____ (red.br. 4+5-6)	407	814607	420		433	446	33400
8	Ispravka materijalno značajnih grešaka i promena računovodstvenih politika u tekućoj godini - povećanje	408		421		434	447	
9	Ispravka materijalno značajnih grešaka i promena računovodstvenih politika u tekućoj godini - smanjenje	409		422		435	448	
10	Korigovano početno stanje na dan 01.01. tekuće godine _____ (red.br. 7+8-9)	410	814607	423		436	449	33400
11	Ukupna povećanja u tekućoj godini	411		424		437	450	1370
12	Ukupna smanjenja u tekućoj godini	412	70278	425		438	451	
13	Stanje na dan 31.12. tekuće godine _____ (red.br. 10+11-12)	413	744329	426		439	452	34770


Red. br.	O P I S	AOP	Rezerve (račun 321, 322)	AOP	Revalorizacione rezerve (računi 330 i 331)	AOP	Nerealizovani dobiti po osnovu hartija od vrednosti (račun 332)	AOP	Nerealizovani gubici po osnovu hartija od vrednosti (račun 333)
	1		6		7		8		9
1	Stanje na dan 01.01. prethodne godine _____	453		466		479		492	
2	Ispravka materijalno značajnih grešaka i promena računovodstvenih politika u prethodnoj godini - povećanje	454		467		480		493	
3	Ispravka materijalno značajnih gresaka i promena računovodstvenih politika u prethodnoj godini - smanjenje	455		468		481		494	
4	Korigovano početno stanje na dan 01.01. prethodne godine _____ (red.br. 1+2-3)	456		469		482		495	
5	Ukupna povećanja u prethodnoj godini	457		470		483		496	
6	Ukupna smanjenja u prethodnoj godini	458		471		484		497	
7	Stanje na dan 31.12. prethodne godine _____ (red.br. 4+5-6)	459		472		485		498	
8	Ispravka materijalno značajnih gresaka i promena računovodstvenih politika u tekućoj godini - povećanje	460		473		486		499	
9	Ispravka materijalno značajnih gresaka i promena računovodstvenih politika u tekućoj godini - smanjenje	461		474		487		500	
10	Korigovano početno stanje na dan 01.01. tekuće godine _____ (red.br. 7+8-9)	462		475		488		501	
11	Ukupna povećanja u tekućoj godini	463		476	388343	489		502	
12	Ukupna smanjenja u tekućoj godini	464		477	20975	490		503	
13	Stanje na dan 31.12. tekuće godine _____ (red.br. 10+11-12)	465		478	367368	491		504	

Red. br.	O P I S	AOP	Neraspoređeni dobitak (grupa 34)	AOP	Gubitak do visine kapitala (grupa 35)	AOP	Otkupljene sopstvene akcije i udeli (račun 037,237)	AOP	Ukupno (kol.2+3+4+5+6+7+8-9+10-11-12)
	1		10		11		12		13
1	Stanje na dan 01.01. prethodne godine _____	505		518	45714	531	13770	544	788523
2	Ispravka materijalno značajnih grešaka i promena računovodstvenih politika u prethodnoj godini - povećanje	506		519		532		545	
3	Ispravka materijalno značajnih grešaka i promena računovodstvenih politika u prethodnoj godini - smanjenje	507		520		533		546	
4	Korigovano početno stanje na dan 01.01. prethodne godine _____ (red.br. 1+2-3)	508		521	45714	534	13770	547	788523
5	Ukupna povećanja u prethodnoj godini	509		522		535		548	
6	Ukupna smanjenja u prethodnoj godini	510		523		536		549	
7	Stanje na dan 31.12. prethodne godine _____ (red.br. 4+5-6)	511		524	45714	537	13770	550	788523
8	Ispravka materijalno značajnih grešaka i promena računovodstvenih politika u tekućoj godini - povećanje	512		525		538		551	
9	Ispravka materijalno značajnih grešaka i promena računovodstvenih politika u tekućoj godini - smanjenje	513		526		539		552	
10	Korigovano početno stanje na dan 01.01. tekuće godine _____ (red.br. 7+8-9)	514		527	45714	540	13770	553	788523
11	Ukupna povećanja u tekućoj godini	515	113859	528	36422	541	2741	554	394131
12	Ukupna smanjenja u tekućoj godini	516		529		542		555	20975
13	Stanje na dan 31.12. tekuće godine _____ (red.br. 10+11-12)	517	113859	530	82136	543	16511	556	1161679

Red. br.	OPIS	AOP	Gubitak iznad visine kapitala (grupa 29)
	1		14
1	Stanje na dan 01.01. prethodne godine _____	557	
2	Ispravka materijalno značajnih grešaka i promena računovodstvenih politika u prethodnoj godini - povećanje	558	
3	Ispravka materijalno značajnih grešaka i promena računovodstvenih politika u prethodnoj godini - smanjenje	559	
4	Korigovano početno stanje na dan 01.01. prethodne godine _____ (red.br. 1+2-3)	560	
5	Ukupna povećanja u prethodnoj godini	561	
6	Ukupna smanjenja u prethodnoj godini	562	
7	Stanje na dan 31.12. prethodne godine _____ (red.br. 4+5-6)	563	
8	Ispravka materijalno značajnih grešaka i promena računovodstvenih politika u tekućoj	564	
9	Ispravka materijalno značajnih grešaka i promena računovodstvenih politika u tekućoj godini - smanjenje	565	
10	Korigovano početno stanje na dan 01.01. tekuće godine _____ (red.br. 7+8-9)	566	
11	Ukupna povećanja u tekućoj godini	567	
12	Ukupna smanjenja u tekućoj godini	568	
13	Stanje na dan 31.12. tekuće godine _____ (red.br. 10+11-12)	569	

U Kragujevcu dana 20.03. 2013 godine

Lice odgovorno za sastavljanje
finansijskog izveštaja



Dragana Dragićević

UNIOR
M.P.
Components a.d.
2

Zakonski zastupnik



Ljubinko Mijailović

Obrazac propisan Pravilnikom o sadržini i formi obrazaca finansijskih izveštaja za privredna društva, zadruge, druga pravna lica i preduzetnike ("Službeni glasnik RS", br.114/06, 5/07, 119/08, 2/10, 101/12 i 118/12)

Popunjavanje pravno lice - preduzetnik

0 6 9 7 9 4 0 8 Matični broj	0 2 5 7 3 Šifra delatnost	1 0 1 5 7 6 4 6 6 PIB
---------------------------------	------------------------------	--------------------------

Popunjavanje Agencija za privredne registre

□ □ □ □ 1 2 3 Vrsta posla	□ □ 19	□ □ □ □ □ □ □ □ 20 21 22 23 24 25 26
---------------------------------	-----------	---

Naziv : **Unior Components ad Kragujevac**

Sedište (mesto; ulica i broj) : **Kragujevac, Kosovska 4**

KONSOLIDOVANI

STATISTIČKI ANEKS

za 20 12 . godinu

I OPŠTI PODACI O PRAVNOM LICU ODNOSNO PREDUZETNIKU

O P I S	AOP	Tekuća godina	Prethodna godina
1	2	3	4
1. Broj meseci poslovanja (oznaka od 1 do 12)	601	12	8
2. Oznaka za veličinu (oznaka od 1 do 3)	602	2	2
3. Oznaka za vlasništvo (oznaka od 1 do 5)	603	2	2
4. Broj stranih (pravnih ili fizičkih) lica koja imaju učešće u kapitalu	604	1	1
5. Prosečan broj zaposlenih na osnovu stanja krajem svakog meseca (ceo broj)	605	160	158

II BRUTO PROMENE NEMATERIJALNIH ULAGANJA I NEKRETNINA, POSTROJENJA, OPREME I BIOLOŠKIH SREDSTAVA

- iznosi u hiljadama dinara

Grupa računa, račun	O P I S	AOP	Bruto	Ispravka vrednosti	Neto (kol. 4-5)
1	2	3	4	5	6
01	1. Nematerijalna ulaganja				
	1.1. Stanje na početku godine	606	45367		45367
	1.2. Povećanja (nabavke) u toku godine	607		XXXXXXXXXXXXX]	
	1.3. Smanjenja u toku godine	608	14316	XXXXXXXXXXXXX	14316
	1.4. Revalorizacija	609		XXXXXXXXXXXXX	
	1.5. Stanje na kraju godine (606+607-608+609)	610	31051		31051
02	2. Nekretnine, postrojenja, oprema i biološka sredstva				
	2.1. Stanje na početku godine	611	596486		596486
	2.2. Povećanja (nabavke) u toku godine	612	400209	XXXXXXXXXXXXX	400209
	2.3. Smanjenja u toku godine	613	11157	XXXXXXXXXXXXX	11157
	2.4. Revalorizacija	614		XXXXXXXXXXXXX	
	2.5. Stanje na kraju godine (611+612-613+614)	615	985538		985538

III STRUKTURA ZALIHA

- iznosi u hiljadama dinara

Grupa računa, račun	O P I S	AOP	Tekuća godina	Prethodna godina
1	2	3	4	5
10	1. Zalihe materijala	616	31540	33031
11	2. Nedovršena proizvodnja	617	145267	165397
12	3. Gotovi proizvodi	618		2628
13	4. Roba	619	61	
14	5. Stalna sredstva namenjena prodaji	620		
15	6. Dati avansi	621	1852	1377
	7. SVEGA (616+617+618+619+620+621=013+014)	622	178720	202433

IV STRUKTURA OSNOVNOG KAPITALA

- iznosi u hiljadama dinara

Grupa računa, račun	O P I S	AOP	Tekuća godina	Prethodna godina
1	2	3	4	5
300	1. Akcijski kapital	623	676863	676863
	u tome : strani kapital	624	676863	676863
301	2. Udeli društva sa ograničenom odgovornošću	625	67466	137744
	u tome : strani kapital	626	67466	137744
302	3. Ulozi članova ortačkog i komanditnog društva	627		
	u tome : strani kapital	628		
303	4. Državni kapital	629		
304	5. Društveni kapital	630		
305	6. Zadružni udeli	631		
309	7. Ostali osnovni kapital	632		
30	SVEGA (623+625+627+629+630+631+632=102)	633	744329	814607

V STRUKTURA AKCIJSKOG KAPITALA

- broj akcija kao ceo broj

- iznosi u hiljadama dinara

Grupa računa, račun	O P I S	AOP	Tekuća godina	Prethodna godina
1	2	3	4	5
	1. Obične akcije			
	1.1. Broj običnih akcija	634	1353726	1353726
deo 300	1.2. Nominalna vrednost običnih akcija - ukupno	635	676863	676863
	2. Prioritetne akcije			
	2.1. Broj prioritetnih akcija	636		
deo 300	2.2. Nominalna vrednost prioritetnih akcija - ukupno	637		
300	3. SVEGA -nominalna vrednost akcija (635+637=623)	638	676863	676863

VI POTRAŽIVANJE I OBAVEZE

- iznosi u hiljadama dinara

Grupa računa, račun	O P I S	AOP	Tekuća godina	Prethodna godina
1	2	3	4	5
20	1. Potraživanja po osnovu prodaje (stanje na kraju godine 639 <= 016)	639	153721	151550
43	2. Obaveze iz poslovanja (stanje na kraju godine 640 <= 119)	640	234529	228387
deo 228	3. Potraživanja u toku godine od društava za osiguranje za naknadu štete (dugovni promet bez početnog stanja)	641	1341	192
27	4. Porez na dodatu vrednost - prethodni porez (godišnji iznos po poreskim prijavama)	642	74381	69980
43	5. Obaveze iz poslovanja (potražni promet bez početnog stanja)	643	500065	545638
450	6. Obaveze za neto zarade i naknade zarada (potražni promet bez početnog stanja)	644	174649	153437
451	7. Obaveze za porez na zarade i naknade zarada na teret zaposlenog (potražni promet bez početnog stanja)	645	26043	22903
452	8. Obaveze za doprinose na zarade i naknade zarada na teret zaposlenog (potražni promet bez početnog stanja)	646	43534	38456
461, 462 i 723	9. Obaveze za dividende, ucesce u dobitku i licna primanja poslodavca (potražni promet bez početnog stanja)	647		
465	10. Obaveze prema fizickim licima za naknade po ugovorima (potražni promet bez početnog stanja)	648	160	141
47	11. Obaveze za PDV (godišnji iznos po poreskim prijavama)	649	32951	24296
	12. Kontrolni zbir (od 639 do 649)	650	1241374	1234980

VII DRUGI TROŠKOVI I RASHODI

- iznosi u hiljadama dinara

Grupa računa, račun	O P I S	AOP	Tekuća godina	Prethodna godina
1	2	3	4	5
513	1. Troškovi goriva i energije	651	41411	38776
520	2. Troškovi zarada i naknada zarada (bruto)	652	244214	214795
521	3. Troškovi poreza i doprinosa na zarade i naknade zarada na teret poslodavca	653	43535	38456
522, 523, 524 i 525	4. Troškovi naknada fizičkim licima (bruto) po osnovu ugovora	654	6118	2447
526	5. Troškovi naknada članovima upravnog i nadzornog odbora (bruto)	655		
529	6. Ostali lični rashodi i naknade	656	25128	16955
53	7. Troškovi proizvodnih usluga	657	106676	98404
533, deo 540 i deo 525	8. Troškovi zakupnina	658	660	140
deo 533, deo 540 i deo 525	9. Troškovi zakupnina zemljišta	659		
536, 537	10. Troškovi istraživanja i razvoja	660		
540	11. Troškovi amortizacije	661	50896	66414
552	12. Troškovi premija osiguranja	662	527	649
553	13. Troškovi platnog prometa	663	2458	2504

- iznosi u hiljadama dinara

Grupa računa, račun	O P I S	AOP	Tekuća godina	Prethodna godina
1	2	3	4	5
554	14. Troškovi članarina	664	1011	935
555	15. Troškovi poreza	665	2172	2073
556	16. Troškovi doprinosa	666	4	11
562	17. Rashodi kamata	667	4166	7764
deo 560, deo 561 i 562	18. Rashodi kamata i deo finansijskih rashoda	668	4698	7764
deo 560, deo 561 i deo 562	19. Rashodi kamata po kreditima od banaka i dfo	669		
deo 579	20. Rashodi za humanitarne, kulturne, zdravstvene, obrazovne, naučne i verske namene, za zaštitu čovekove sredine i za sportske namene	670	2407	7806
	21. Kontrolni zbir (od 651 do 670)	671	536081	505893

VIII DRUGI PRIHODI

- iznosi u hiljadama dinara

Grupa računa, račun	O P I S	AOP	Tekuća godina	Prethodna godina
1	2	3	4	5
60	1. Prihodi od prodaje robe	672	8756	3544
640	2. Prihodi od premija, subvencija, dotacija, regresa, kompenzacija i povraćaja poreskih dažbina	673		
641	3. Prihodi po osnovu uslovljenih donacija	674		
deo 650	4. Prihodi od zakupnina za zemljište	675		
651	5. Prihodi od članarina	676		
deo 660, deo 661, 662	6. Prihodi od kamata	677	4405	4418
deo 660, deo 661 i deo 662	7. Prihodi od kamata po računima i depozitima u bankama i ostalim finansijskim organizacijama	678		3881
deo 660, deo 661 i deo 669	8. Prihodi na osnovu dividendi i učešća u dobitku	679		
	9. Kontrolni zbir (672 do 679)	680	13161	11843

IX OSTALI PODACI

- iznosi u hiljadama dinara

O P I S	AOP	Tekuća godina	Prethodna godina
1	2	3	4
1. Obaveze za akcize (prema godišnjem obračunu akciza)	681		
2. Obračunate carine i druge uvozne dažbine (ukupan godišnji iznos prema obračunu)	682		
3. Kapitalne subvencije i druga državna dodeljivanja za izgradnju i nabavku osnovnih sredstava i nematerijalnih ulaganja	683		
4. Državna dodeljivanja za premije, regres i pokriće tekućih troškova poslovanja	684		
5. Ostala državna dodeljivanja	685		
6. Primljene donacije iz inostranstva i druga bespovratna sredstva u novcu ili naturi od inostranih pravnih i fizičkih lica	686		
7. Lična primanja preduzetnika iz neto dobitka (popunjavaju samo preduzetnici)	687		
8. Kontrolni zbir (od 681 do 687)	688		

X RAZGRANIČENI NEGATIVNI NETO EFEKTI UGOVORENE VALUTNE KLAUZULE I KURSNIH RAZLIKA

- iznosi u hiljadama dinara

OPIS	AOP	Tekuća godina	Prethodna godina
1	2	3	4
1. Početno stanje razgraničenog neto efekta ugovorene valutne klauzule	689		
2. Razgraničeni neto efekat ugovorene valutne klauzule	690		
3. Srazmerni deo ukinutog razgraničenog neto efekta ugovorene valutne klauzule	691		
4. Preostali iznos razgraničenog neto efekta ugovorene valutne klauzule (red. br. 1 + red. br. 2 - red. br. 3)	692		
5. Početno stanje razgraničenog neto efekta kursnih razlika	693		
6. Razgraničeni neto efekat kursnih razlika	694		
7. Srazmerni deo ukinutog razgraničenog neto efekta kursnih razlika	695		
8. Preostali iznos razgraničenog neto efekta kursnih razlika (red.br. 5 + red.br. 6 - red.br. 7)	696		

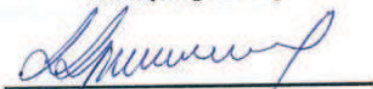
XI RAZGRANIČENI POZITIVNI NETO EFEKTI UGOVORENE VALUTNE KLAUZULE I KURSNIH RAZLIKA

- iznosi u hiljadama dinara

OPIS	AOP	Tekuća godina	Prethodna godina
1	2	3	4
1. Početno stanje razgraničenog neto efekta ugovorene valutne klauzule	697		
2. Razgraničeni neto efekat ugovorene valutne klauzule	698		
3. Srazmerni deo ukinutog razgraničenog neto efekta ugovorene valutne klauzule	699		
4. Preostali iznos razgraničenog neto efekta ugovorene valutne klauzule (red. br. 1 + red. br. 2 - red. br. 3)	700		
5. Početno stanje razgraničenog neto efekta kursnih razlika	701		
6. Razgraničeni neto efekat kursnih razlika	702		
7. Srazmerni deo ukinutog razgraničenog neto efekta kursnih razlika	703		
8. Preostali iznos razgraničenog neto efekta kursnih razlika (red.br. 5 + red.br. 6 - red.br. 7)	704		

U Kragujevcu dana 20.03. 2013 godine

Lice odgovorno za sastavljanje
finansijskog izveštaja



Dragana Dragičević

UNIOR
M.P.
Components a.d.
2

Zakonski zastupnik



Ljubinko Mijailović

Obrazac propisan Pravilnikom o sadržini i formi obrazaca finansijskih izveštaja za privredna društva, zadruge, druga pravna lica i preduzetnike ("Službeni glasnik RS", br. 114/06, 5/07, 119/08, 2/10, 101/12 i 118/12)

UNIOR Components a.d.

Kosovska br. 4
34000 Kragujevac
Srbija

tel.: +381 (0) 34 306300, 306301, 306304

fax: +381 (0) 34 306336, 306339

e-mail: contact@unior-components.com

<http://www.unior-components.com>

NAPOMENE UZ KONSOLIDOVANE FINANSIJSKE IZVEŠTAJE ZA 2012.


Lice odgovorno za sastavljanje
finansijskog izveštaja



Dragana Dragičević

UNIOR[®]
Components a.d.
2

Zakonski zastupnik



Ljubinko Mijailović

Kragujevac, mart 2013.

UČESNICI U KONSOLIDACIJI

Matično pravno lice:

- Naziv:Unior Components ad Kragujevac
- Sedište:Kragujevac, Kosovska 4
- Matični broj:06979408

Zavisno pravno lice:

- Naziv:Unior Formingtools doo Kragujevac
- Sedište:Kragujevac, Kosovska 4
- Matični broj:06979408

MATIČNO PRAVNO LICE

OPŠTE INFORMACIJE O PRIVREDNOM DRUŠTVU

Akcionarsko društvo UNIOR Components Kragujevac nastalo je promenom pravne forme društva UNIOR Components d.o.o., osnovanog 31.08.2005.g., po privatizaciji preduzeća ZASTAVA ALATI d.o.o Kragujevac.

Registarski broj preduzeća: 19814 APR Beograd

Šifra delatnosti: 2573

Organi preduzeća su:

- Skupština,
- Nadzorni odbor
- Generalni direktor.

Lice ovlašćeno za zastupanje bez ograničenja je Ljubinko Mijailović, generalni direktor.

Sedište preduzeća: Kragujevac, ul. Kosovska br.4.

Preduzeće je na osnovu podataka za 2012.godinu razvrstano u srednje preduzeće.

Matični broj: 06979408

PIB: 101576466

Na dan 31.12.2012.godine, preduzeće ima 160 zaposlenih.

Istorijski počeci UNIOR Components a.d. (ZASTAVA ALATI) datiraju od 1853.god. od osnivanja prvog industrijskog preduzeća u Srbiji. U sklopu tadašnje „Topolivnice“ kasnije „Vojnotehnički zavod“ pa „Zavodi Crvena Zastava“, formirano je odeljenje „Alatnica“ za proizvodnju specijalnih alata, što je i danas osnovni program društva UNIOR Components.

- UNIOR Components a.d. je proizvođač pretežno specijalnih alata. Proizvodni program čine: Provlakači

- Proizvodni program čine sledeći tipovi provlakača:
 - Okrugli
 - Flahasti

- Zavojni
- Nosači provlakača
- Konstrukcija: sopstvena ili dostavljena
- Maksimalne dimenzije provlakača: 250x2200
- Termička obrada u sonim kupatilima (Degussa)
- Materijali: M2, M35, M42, ASP30, ASP23, T15...
- Usluge oštrenja provlakača
- Usluge provlačenja manjih serija

Zavarene konstrukcije

- Proizvodni program čine:
 - postolja mašina
 - ostali zavareni podsklopovi mašina
 - varene čelične konstrukcije
- Max. gabariti: 3500x2500x1500
- Težine do: 6500 Kg
- Materijali: ST.XX
- CNC sečenje svih oblika lima debljine do 150mm:
 - gasno sečenje
 - sečenje plazmom
- Kvalitetno zavarivanje:
 - eloktrolučno
 - u zaštiti aktivnog gasa - CO₂ postupak
- Stabilizaciono žarenje proizvoda
- Otklanjanje korozije postupkom peskarenja
- Površinska zaštita dvokomponentnim epoksidnim bojama

Termička obrada

- Obradujemo sve vrste čelika, uključujući i brzorezne (HSS)
- Sona kupatila (Degussa):
 - mala baterija: 230x600
 - srednja baterija: 230x1200
 - velika baterija: 250x2200
- Komorne peći bez zaštitne atmosfere. Kaljenje u vodi, ulju i sonim kupatilima, Gmax: 350kg
- Velika komorna peć 500x1000x2000
- Vršimo usluge: hromiranja, bruniranja, peskarenja, odmašćivanja i frikcionog zavarivanja
- Praćenje procesnih parametara:
 - Temperature i vremena zadržavanja putem računara, štoperica i termoelemenata
 - Tvrdoće preko aparata za merenje po Rockwell, Brinell i Vickers metodi
 - Mikro strukture preko optičkog mikroskopa (Reichert)

- Kvalitet usluga THO garantuje:
 - Atest izmerene tvrdoće i mikro tvrdoće (grafički prikaz)
 - Tehnološki proces termičke obrade prikazan grafički - dijagramom
 - Mikro struktura prikazana fotografijama
 - Po potrebi i zahtevu kupca dajemo kompletan metalografski izveštaj

Priloženi finansijski izveštaji predstavljaju finansijske izveštaje sastavljene u skladu sa MRS/MSFI, Zakonom o računovodstvu i reviziji i pravilnicima, koje je na osnovu ovlašćenja iz zakona, donelo Ministarstvo finansija, kao i u skladu sa Pravilnikom o računovodstvu i računovodstvenim politikama, koji je usvojilo preduzeće.

ZAVISNO PRAVNO LICE

Društvo sa ograničenom odgovornošću UNIOR formingtools tj.njegov pravni prethodnik WEBA Kragujevac d.o.o nastalo je "osamostaljivanjem" dela dotadašnjeg proizvodnog programa UNIOR Components a.d.- Programa preserskih alata.

Društvo je pored minimalnog novčanog uloga osnovano i nenovčanim ulogom – ulogom u opremi za proizvodnju preserskih alata, a osnivanje je kod APR registrovano 10.03.2008.godine.

Kao dotada jedini osnivač društva UNIOR Components a.d. 24.07.2008.godine 74% svog udela u osnovnom kapitalu preneo je na strateškog partnera u proizvodnji preserskih alata - društvo WEBA Maribor d.o.o.

Tokom 2009.godine došlo je do nove promene osnivača tako što je WEBA Maribor d.o.o. svoj udeo od 74% u osnovnom kapitalu društva prenelo na UNIOR d.d., Slovenija.Navedene promene kao i promena poslovnog imena - UNIOR formingtools umesto dotadašnjeg WEBA Kragujevac - kod APR je registrovano 6.11.2009.godine.

Tokom 2011. godine – 14.04.2011. godine UNIOR d.d., Zreče –Slovenija deo svog udela, koji predstavlja 25% od ukupnog osnovnog kapitala Društva, prenosi na UNIOR Components a.d. a po Ugovoru o prenosu udela tako da je od tada vlasnička struktura UNIOR Formingtools d.o.o. sledeća:

- Udeo od 51 % - UNIOR Components a.d, Kragujevac
- Udeo od 49 % - UNIOR d.d., Zreče.

Tokom 2012 .godine-doslo je do promene vlasnicke structure Unior formingtools doo, novom kupovinom udela, dobija sledecu strukturu

- Udeo od 76% -UNIOR Components a.d,Kragujevac
- Udeo od 24%-UNIOR d,d, Zrece.

Poslovno ime drustva je: UNIOR Formingtools doo;
Sedisteč Kragujevac, Kosovska br.4;
Registarski broj drustva kod APR ječ 12465/2008

Osnovna delatnost je: 028620- proizvodnja alata;

Maticni broj: 20392754

PIB: 105471537

Organi društva su:

- Skupština i
- Direktor

Lice ovlašćeno za zastupanje bez ograničenja je Dejan Jankovic, direktor

Društvo je na osnovu podataka za 2011. godinu, razvrstano u srednje preduzeće.

Na dan 31.12.2011 godine ima 117 zaposlenih.

UNIOR Formingtools d.o.o. proizvođač je specijalnih alata visoke složenosti za potrebe automobilske industrije i proizvodni program ovog društva čine:-

- preserski alati;
- kovacki alati;
- usluge mehanicke obrade.

Priloženi finansijski izveštaji predstavljaju finansijske izveštaje sastavljene u skladu sa MRS/MSFI, Zakonom o računovodstvu i reviziji i pravilnicima koje je, na osnovu ovlašćenja iz Zakona, donelo Ministarstvo finansija, kao i u skladu sa Pravilnikom o računovodstvu i računovodstvenim politikama, koje je usvojilo preduzeće.

2. PRIKAZ PRIMENJENIH RAČUNOVODSTVENIH POLITIKA

Finansijski izveštaji Društva sastavljeni su u skladu sa računovodstvenim politikama navedenim u tekstu koji sledi. Ove računovodstvene politike primenjuju se dosledno na sve prikazane godine, izuzev ukoliko nije drugačije naznačeno.

2.1. Osnova za sastavljanje finansijskih izveštaja

- Finansijski izveštaji Društva sastavljeni su u skladu sa zakonskom regulativom važećom u Republici Srbiji, na datum njihovog sastavljanja, izdatom od strane Ministarstva finansija Republike Srbije. Ova regulativa zahteva da se finansijski izveštaji sastave u skladu sa Međunarodnim računovodstvenim standardima i Međunarodnim standardima finansijskog izveštavanja (u daljem tekstu: „MRS/MSFI“). Međutim, postoje i određena odstupanja između zakonske regulative u Republici Srbiji i MRS/MSFI. Ova odstupanja se odnose na sledeće:

Ove finansijske izveštaje Društvo je sastavilo u formatu propisanom od strane Ministarstva finansija Republike Srbije, koji odstupa od zahteva propisanih u MRS 1 – Prikazivanje finansijskih izveštaja;

- U slučaju kada je ukupan kapital društva manji od nule, u Bilansu stanja, u okviru aktive se iskazuje pozicija „Gubitak iznad visine kapitala” u iznosu koji ukupan kapital svodi na nulu. Ova stavka po definiciji MRS/MSFI nema karakter sredstva; društvo u 2012. nema navedeni slučaj pa ni odstupanje. Društvo u svo poslovanju nema navedeni slučaj pa ni odstupanje.

Sastavljanje finansijskih izveštaja u skladu sa MRS/MSFI pretpostavlja primenu značajnih računovodstvenih procena. Takođe, zahteva se od rukovodstva Društva da koristi svoje prosuđivanje prilikom izbora i primene računovodstvenih politika.

2.2. Uporedni podaci

Uporedni podaci, odnosno početna stanja, prikazana u finansijskim izveštajima predstavljaju podatke iz finansijskih izveštaja za 2011. godinu.

2.3. Preračunavanje stranih valuta

Valuta za prikazivanje i funkcionalna valuta

Stavke uključene u finansijske izveštaje Društva vrednuju se i prikazuju u dinarima (RSD), koji predstavljaju valutu za prikazivanje.

Poslovne transakcije i stanje u stranoj valuti

Poslovne transakcije nastale u stranoj valuti preračunavaju se u funkcionalnu valutu (RSD) primenom deviznih kurseva važećih na dan transakcije. Pozitivne i negativne kursne razlike nastale iz izmirenja takvih transakcija i iz preračuna monetarnih sredstava i obaveza izraženih u stranim valutama na kraju godine, priznaju se u Bilansu uspeha, osim u slučaju kada su odložene u kapitalu kao instrumenti zaštite tokova gotovine i instrumenti zaštite neto ulaganja.

Obračun kursnih razlika nije rađen na avansne uplate.

Zvanični kursevi valuta koji su korišćeni za preračun deviznih pozicija Bilansa stanja u dinare, bili su sledeći:

	31.12.2012.	31.12.2011.
EUR	113.7183	104.6409
USD	86.1763	80.8662
CHF	94.1922	85.9121

2.4. Nekretnine, postrojenja i oprema

Početno vrednovanje nekretnina, postrojenja i opreme, koji ispunjavaju uslove za priznavanje sredstva, vrši se po nabavnoj vrednosti ili ceni koštanja. Nabavna vrednost/cena koštanja nekretnina, postrojenja i opreme sadrži sledeće: fakturnu cenu (u koju su uključene uvozne takse i porezi koji se ne mogu refundirati umanjena za sve vrste popusta i rabata), sve troškove koji se mogu direktno pripisati dovođenju

sredstva na lokaciju i stanje koje je neophodno da bi ono funkcionisalo na način kako to očekuje rukovodstvo, kao i sve inicijalno procenjene troškove demontaže, uklanjanja sredstva i obnove područija na kome je sredstvo smešteno, što predstavlja obavezu koja je nametnuta Društvu prilikom njegovog sticanja ili u toku njegove upotrebe.

Naknadni izdaci za nekretnine, postrojenja i opremu priznaju se kao sredstvo samo kada se tim izdacima poboljšava stanje sredstava iznad njegovog prvobitnog standardnog učinka (produženje korisnog veka trajanja, povećanje kapaciteta, unapređenje kvaliteta proizvoda po osnovu izvršene nadogradnje mašinskih delova, uvođenje novih proizvodnih procesa kojima se smanjuju troškovi poslovanja i dr.). Troškovi servisiranja, tehničkog održavanja, manje popravke ne povećavaju vrednost sredstva, već predstavljaju rashod perioda.

U nekretnine, postrojenja i opremu razvrstavaju se i alat i inventar čija se pojedinačna nabavna cena u vreme nabavke veća od prosečne bruto zarade po zaposlenom u Republici prema poslednjem objavljenom podatku republičkog organa nadležnog za poslove statistike.

Nekretnine, postrojenja i oprema se nakon početnog priznavanja vrednuju po modelu nabavne vrednosti. Ovaj model podrazumeva njihovo vrednovanje po nabavnoj vrednosti umanjenoj za akumuliranu amortizaciju i eventualne akumulirane gubitke od umanjenja vrednosti.

Naknadni troškovi se uključuju u nabavnu vrednost sredstva ili se priznaju kao posebno sredstvo, u zavisnosti od toga šta je primenljivo, samo kada postoji verovatnoća da će Društvo u budućnosti imati ekonomsku korist od tog sredstva i ako se njegova vrednost može pouzdano utvrditi. Knjigovodstvena vrednost zamenjenog sredstva se isknižava. Troškovi tekućeg održavanja sredstava terete Bilans uspeha perioda u kome su nastali.

Troškovi pozajmljivanja nastali pri izgradnji svakog sredstva koje zadovoljava kriterijume priznavanja, kapitalizovani su tokom vremenskog perioda koji je potreban da sredstvo bude završeno i spremno za upotrebu. Ostali troškovi pozajmljivanja se iskazuju kao rashodi.

Amortizacija nekretnina postrojenja i opreme se obračunava promenom proporcionalane metode na njihovu nabavnu vrednost

Zemljište se ne amortizuje.

Procenjeni korisni vek trajanja, odnosno stope amortizacije, po grupama sredstava su:

	Korisni vek trajanja (u godinama)	Stopa amortizacije
Građevinski objekat	40	2.5%
Mašine i oprema-brus. za za žljebove	20	5%
Mašine i oprema-glodalica 1	20	5%
Mašine i oprema-strug za ispr.alata	6.67	15%
Mašine i oprema-erozimati	20	5%

Mašine i oprema-strug	6.67	15%
Mašine i oprema-ostala	10	10%
Motorna vozila	8	12.5%
Nameštaj i uređaji	10	10%
Kancelarijska oprema	8	12.5%

Korisni vek upotrebe sredstava i rezidualna vrednost se proveravaju i po potrebi koriguju na datum svakog bilansa.

Obračun amortizacije nekretnina, postrojenja i opreme počinje od prvog narednog meseca kada se sredstva stave u upotrebu.

Dobitak ili gubitak nastao zbog prestanka priznavanja sredstava utvrđuju se kao razlika između neto dobitaka od otuđenja, ukoliko ih ima, i knjigovodstvene vrednosti sredstva i priznaju se u okviru ostalih prihoda/rashoda.

2.5. Umanjenje vrednosti osnovnih sredstava

Za sredstva sa neograničenim procenjenim korisnim vekom trajanja ne sprovodi se obračun amortizacije. Ova sredstva testiraju se na umanjeње vrednosti najmanje jednom godišnje. Za sredstva koja podležu obračunu amortizacije testiranje na umanjeње njihove vrednosti vrši se kada događaji ili izmenjene okolnosti ukažu da knjigovodstvena vrednost možda neće biti nadoknadiva. Gubitak zbog umanjeња vrednosti se priznaje u visini iznosa za koji je knjigovodstvena vrednost sredstva veća od njegove nadoknadive vrednosti. Nadoknadiva vrednost je vrednost veća od fer vrednosti sredstva umanjena za troškove prodaje i upotrebne vrednosti. Za svrhu procene umanjeња vrednosti, sredstva se grupišu na najnižim nivoima na kojima mogu da se utvrde odvojeni prepoznatljivi novčani tokovi (jedinice koje generišu gotovinu).

2.6. Dugoročni finansijski plasmani

Dugoročnim finansijskim plasmanima smatraju se: učešća u kapitalu zavisnih pravnih lica, povezanih pravnih lica i drugih pravnih lica, finansijska sredstva raspoloživa za prodaju, dugoročni krediti kao i finansijska sredstva koja se drže do dospeća.

a) Učešća u kapitalu zavisnih, zavisnih pravnih lica

Na osnovu čl. 104-187 Zakona o privrednim društvima i čl. 5.4. Statuta Akcionarskog Društva UNIOR Components a.d. - Upravni odbor UNIOR Components a.d. kao osnivač dana 06.03.2008. god. donosi odluku o osnivanju pravnog društva WEBA Kragujevac d.o.o.

Osnovni kapital društva čini ulog osnivanja u novcu u visini 500 EUR što u dinarskoj protivvrednosti (41.806,25) po srednjem kursu NBS važećem na dan uplate i nenovčanog uloga - ulog osnivača u stvarima (oprema) čija ukupna i procenjena vrednosti iznosi 281.067.916,42 dinara.

Ugovorom o kupoprodaji udela između Prodavca i Kupca od 23.05.2008.god. prodavac prenosi na kupca 74% udela u kapital Društva što iznosi 207.568.597,50 dinara.

(Unior Components ad Kragujevac)

Napomene uz konsolidovane finansijske izveštaje za godinu završenu 31. decembra 2012.

(Svi iznosi u tabelama izraženi su u 000 dinara, osim ukoliko nije drugačije navedeno)

Tokom 2009.godine došlo je do nove promene osnivača tako što je WEBA Maribor d.o.o. svoj udeo od 74% u osnovnom kapitalu društva prenelo na UNIOR d.d., Slovenija. Navedene promene kao i promena poslovnog imena - UNIOR formingtools umesto dotadašnjeg WEBA Kragujevac - kod APR je registrovano 6.11.2009.godine.

Tokom 2011 godine – 14.04.2011 godine UNIOR d.d., Zreče –Slovenija deo svog udela, koji predstavlja 25% od ukupnog osnovnog kapitala Društva, prenosi na UNIOR Components a.d. a po Ugovoru o prenosu udela tako da je od tada vlasnička struktura UNIOR Formingtools d.o.o. sledeća:

- Udeo od 51 % - UNIOR Components a.d, Kragujevac
- Udeo od 49 % - UNIOR d.d., Zreče.

Tokom 2012 godine- 13.12.2012 godine UNIOR dd Zrece-Slovenija deo svog udela, koji predstavlja 50% od ukupnog osnovnog kapitala drustva, prenosi na Unior components a.d. a po Ugovoru o prenosu udela tako da je od tadavlasnička struktura Unior formingtools d.o.o. sledeća

- udeo od 76% - Unior Components a.d. Kragujevac
- udeo od 24% - Unior d.d. Zrece.

2.7. Zalihe

Zalihe materijala i robe

Zalihe materijala i robe koje se nabavljaju od dobavljača se prilikom početnog priznavanja vrednuju po nabavnoj vrednosti. Zalihe materijala nastale kao sopstveni učinak Društva vrednuju se po ceni koštanja odnosno po neto prodajnoj vrednosti ako je ona niza.

- a. Nabavnu vrednost zaliha, pored fakturne vrednosti dobavljača, čine i direktni zavisni troškovi nabavke, umanjeni za popuste i rabate. Direktnim zavisnim troškovima nabavke smatraju se:
- b. carine i druge uvozne dažbine;
- c. troškovi prevoza do sopstvenog skladišta, uključujući prevoz sopstvenim sredstvima po ceni koštanja koja ne može biti veća od tržišne vrednosti;
- d. špediterske i posredničke usluge i
- e. drugi troškovi koji nastaju kako bi se zalihe dovele u stanje i na lokaciju koje je rukovodstvo predvidelo.

Troškovi pozajmljivanja ne uključuju se u nabavnu vrednost/cenu koštanja zaliha.

Obračun izlaza, odnosno utroška zaliha vrši se po metodi prosečne ponderisane cene. Prosek se izračunava prilikom svake nabavke zaliha

Na datum bilansa, zalihe materijala i robe se vrednuju po nižoj od sledećih vrednosti: nabavne vrednosti/cene koštanja ili neto prodajne vrednosti.

Zalihe nedovršene proizvodnje i gotovih proizvoda

Zalihe nedovršene proizvodnje i gotovih proizvoda se prilikom početnog priznavanja vrednuju po ceni koštanja, odnosno po neto prodajnoj vrednosti, ako je ona niza.

Cena koštanja zaliha obuhvata direktne troškove radne snage, direktne troškove materijala i indirektne troškove koji se mogu pripisati proizvodnom procesu (troškovi indirektnog materijala i indirektne radne snage, amortizacija sredstava angažovanih na stvaranju zaliha, troškovi održavanje fabričkih zgrada i opreme, troškovi rukovođenja i upravljanja proizvodnim procesom). Uključivanje indirektnih troškova u cenu koštanja vrši se po izabranom ključu koji predstavlja direktne troškove materijala

Troškovi koji su isključeni iz cene koštanja i prema tome priznati kao rashodi perioda u kojem su nastali su:

- opšti administrativni troškovi, koji ne doprinose dovođenju zaliha na sadašnje mesto i u sadašnje stanje;
- troškovi neuobičajeno velikog otpisa otpadnog materijala, rada ili drugih proizvodnih troškova;
- troškovi razvoja, osim kada se odnose na dizajn ili konstrukciju predmeta namenjenih prodaji.
- troškovi skladištenja (osim ako ti troškovi nisu neophodni u procesu proizvodnje pre naredne faze proizvodnje);
- troškovi prodaje;

Obračun izlaza zaliha nedovršene proizvodnje i gotovih proizvoda utvrđuje se metodom prosečne ponderisane cene. Na datum bilansa, zalihe nedovršene proizvodnje i gotovih proizvoda se vrednuju po nižoj od sledećih vrednosti: cene koštanja

2.8. Kratkoročna potraživanja i finansijski plasmani

Kratkoročnim potraživanjima smatraju se: potraživanja po osnovu prodaje, potraživanja od kupaca-zavisnih, povezanih pravnih lica i ostalih kupaca u zemlji i inostranstvu i druga potraživanja. Kratkoročnim finansijskim plasmanima smatraju se: kratkoročni krediti, hartije od vrednosti koje se drže do dospeća (deo koji dospeva do godinu dana) i finansijska sredstva koja se vrednuju po fer vrednosti kroz Bilans uspeha.

Direktna otpis potraživanja na teret rashoda vrši se u slučaju kada postoje uverljivi dokazi da se potraživanje ne može naplatiti (zastarelost, konačna sudska odluka, prinudno i vanparnicno poravnanje i sl.)

a) Kratkoročna potraživanja (zajmovi)

Potraživanja za koja se očekuje da budu naplaćena u periodu do godinu dana klasifikuju se kao kratkoročna sredstva. Ova potraživanja se inicijalno priznaju po fer vrednosti, a naknadno se odmeravaju po amortizovanoj vrednosti, primenom metode efektivne kamatne stope, umanjenoj za iznos obezvređenja po osnovu umanjenja vrednosti.

- Obezvredjenje po osnovu umanjenja vrednosti potraživanja se utvrđuje kada postoji objektivan dokaz da Društvo neće biti u stanju da naplati sve iznose koje potražuje na osnovu prvobitno ugovorenih uslova. Rizik naplate svakog pojedinačnog materijalno značajnog potraživanja procenjuje rukovodstvo privrednog društva.

Iznos obezvredjenja predstavlja razliku između knjigovodstvene vrednosti potraživanja i sadašnje vrednosti očekivanih budućih novčanih tokova diskontovanih prvobitnom efektivnom kamatnom stopom. Knjigovodstvena vrednost potraživanja umanjuje se preko ispravke vrednosti, a iznos umanjenja se priznaje u Bilansu uspeha u okviru pozicije ostalih rashoda.

b) Finansijska sredstva koja se vrednuju po fer vrednosti kroz bilans uspeha

Finansijska sredstva po fer vrednosti čiji se efekti promena u fer vrednosti iskazuju u Bilansu uspeha su finansijska sredstva koja se drže radi trgovanja. Finansijsko sredstvo se klasifikuje u ovu kategoriju ukoliko je pribavljeno prvenstveno radi prodaje u kratkom roku.

2.9. **Gotovina i gotovinski ekvivalenti**

Gotovina i gotovinski ekvivalenti obuhvataju: novac u blagajni, novčana sredstva na tekućim računima kod banaka, druga kratkoročna visoko likvidna ulaganja sa prvobitnim rokom dospeća do tri meseca ili kraće i prekoračenja po tekućem računu.

2.10. **Kapital**

Osnovni kapital

Obične i preferencijalne akcije se klasifikuju kao kapital.

Ukoliko Društvo otkupi sopstvene akcije, plaćena naknada, uključujući sve direktno pripisive dodatne troškove, odbija se od kapitala koji se pripisuje vlasnicima kapitala sve dok se akcije ne ponište ili ne reemituju. Ako se takve akcije kasnije reemituju, sve primljene naknade, bez direktno pripisivih dodatnih troškova transakcije i efekata poreza na dobit, uključuju se u kapital koji se pripisuje vlasnicima kapitala.

2.11. **Rezervisanja**

Rezervisanja za obnavljanje i očuvanje životne sredine, restrukturiranje i odštetne zahteve se priznaju:

- kada Društvo ima sadašnju zakonsku ili ugovornu obavezu koja je rezultat prošlih događaja;
- kada je u većoj meri verovatnije nego što to nije da će podmirenje obaveze iziskivati odliv sredstava; i
- kada se može pouzdano proceniti iznos obaveze.

Rezervisanja se ne priznaju za buduće poslovne gubitke.

Kada postoji određeni broj sličnih obaveza, verovatnoća da će podmirenje obaveza dovesti do odliva sredstava utvrđuje se na nivou tih kategorija kao celine. Rezervisanje se priznaje čak i onda kada je ta verovatnoća, u odnosu na bilo koju od obaveza u istoj kategoriji, mala.

Rezervisanje se odmerava po sadašnjoj vrednosti izdatka potrebnog za izmirenje obaveze, primenom diskontne stope koja odražava tekuću tržišnu procenu vrednosti za novac i rizike povezane sa obavezom. Povećanje rezervisanja zbog isteka vremena se iskazuje kao trošak kamate.

2.12. Obaveze po kreditima

Obaveze po kreditima se inicijalno priznaju po fer vrednosti priliva, bez nastalih transakcionih troškova. U narednim periodima obaveze po kreditima se iskazuju po amortizovanoj vrednosti. Razlike između ostvarenog priliva i iznosa otplata, priznaju se u Bilansu uspeha u periodu korišćenja kredita primenom metode efektivne kamatne stope.

Obaveze po kreditima se klasifikuju kao tekuće obaveze, osim ukoliko dospevaju na naplatu u periodu dužem od godinu dana od datuma bilansa. U tom slučaju obaveze se klasifikuju kao dugoročne.

2.13. Obaveze iz poslovanja

Obaveze prema dobavljačima se inicijalno iskazuju po fer vrednosti, a naknadno se odmeravaju prema amortizovanoj vrednosti korišćenjem metoda efektivne kamatne stope.

2.14. Tekući i odloženi porez

Tekući porez na dobit se obračunava na datum bilansa na osnovu važeće zakonske poreske regulative Republike Srbije.

Odloženi porez na dobit se ukalkulisava u punom iznosu, korišćenjem metode obaveza, za privremene razlike koje nastanu između poreske osnovice sredstava i obaveza i njihovih knjigovodstvenih iznosa u finansijskim izveštajima. Odloženi porez na dobit se odmerava prema poreskim stopama koje su na snazi do datuma bilansa i za koje se očekuje da će biti primenjene u periodu u kome će se odložena poreska sredstva realizovati ili odložene poreske obaveze izmiriti.

Odloženo poresko sredstvo se priznaje do iznosa za koji je verovatno da će buduća dobit za oporezivanje biti raspoloživa i da će se privremene razlike izmiriti na teret te dobiti.

2.15. Prihodi

Prihodi se iskazuju po fer vrednosti primljenog iznosa sredstava ili potraživanja po osnovu prodaje roba, proizvoda ili usluga u toku uobičajnog poslovnog ciklusa Društva. Prihod se iskazuje umanjeno za PDV, date popuste, rabate i vrednost vraćenih proizvoda i roba.

Prihodi se priznaju u trenutku kada se roba ili proizvod isporuči kupcu, odnosno kada su svi rizici i koristi po osnovu isporučenih dobara preneti na kupca, i kada se njegov iznos može pouzdano utvrditi.

(Unior Components ad Kragujevac)

Napomene uz konsolidovane finansijske izveštaje za godinu završenu 31. decembra 2012.

(Svi iznosi u tabelama izraženi su u 000 dinara, osim ukoliko nije drugačije navedeno)

Prihodi od usluga se priznaju kada je usluga izvršena. Za usluge koje se vrše u dužem periodu, prihodi se priznaju srazmerno dovršenosti posla.

Prihodi po osnovu kamata iskazuju se uz primenu efektivne kamatne stope na vremenski proporcionalnoj osnovi. Prihodi po osnovu kamate uključuju i prihode od zateznih kamata na zakasnela plaćanja, obračunatih primenom propisane stope zatezne kamate.

2.16. Raspodela dividendi

Nakon donošenja odluke o raspodeli dobiti od strane skupštine Društva vrši se priznavanje obaveza po ovom osnovu.

Društvo nije vršilo raspodelu dobiti, već ostvarenu dobit knjiži kao neraspoređenu

1. BILANS STANJA

AKTIVA

3.1 GOODWILL

ELIMINACIJA TROŠKA STICANJA I NETO IMOVINE NA DATUM STICANJA

I Trosak sticanja (fer vrednost)		104 145
II Stecena neto imovina BB (na datum sticanja)	100%	51%
osnovni kapital	281 110	143 366
gubitak	-159 537	(81 364)
gubitak od 01.01. do 30.04.2011.	-5 851	(2 984)
procena vredn. Imovine	27 599	14 075
udeo grupe (maticnog pravnog lica) 51%		73 094

Goodwill (I-II)	31 051
------------------------	---------------

Promena u odnosu na početno stanje vršena je korekcije koja se odnosi na vrednost imovine po proceni u iznosu 27.599, 51% učešća iznosi 14.075

DODATNO STICANJE 25% UDELA 31.12.2012.

I Trosak sticanja (fer vrednost)		32 079
II Stecena neto imovina BB (na datum sticanja)	100%	51%
osnovni kapital	281 110	70 278
gubitak	-221 955	(55 489)

(Unior Components ad Kragujevac)

Napomene uz konsolidovane finansijske izveštaje za godinu završenu 31. decembra 2012.

(Svi iznosi u tabelama izraženi su u 000 dinara, osim ukoliko nije drugačije navedeno)

revalorizacione rezerve	27 599	6 900
procena vredn. Imovine	27 599	
udeo grupe (matičnog pravnog lica) 25%	25%	21 689

Rezerve (I-II)	10 391
-----------------------	---------------

Tokom 2012 došlo je do sticanja dodatnih 25% , čime je povećano učešće Unior Componentsad u Unior Forming toolsu doo na 76%. To je za efekat imalo negativne revalorizacione rezerve (023/330).

3.2. Nekretnine, postrojenja i oprema

Naziv	2012.g.	2011.g.
Građevinski objekti	187 792	192 335
Zemljište	360 744	0
Postrojenja i oprema	370 717	403 139
Avansi za osn. sredstva	66 285	1 012
UKUPNO:	985 538	596 486

U 2012. konverzijom prava korišćenja u pravo svojine na zemljištu, a na osnovu izvršene procene izvršena su knjiženja na pozicijama imovine i revalorizacionih rezervi u iznosu 360.744 hilj.din.

Amortizacija nekretnina, postrojenja i opreme u 2012. godini u iznosu 69.996.hiljada dinara , uvećana za 5.579 po osnovu procene vrednosti opreme za potrebe kupovine udela po Ugovoru o kupovini udela koji je sačinjen između Unior dd i unior Components ad.

	Zemljište	Nekretnine	Postrojenja i oprema	Ost.ale nekr.etnine postrojenja i oprema	Nekretnine postrojenja i oprema u pripremi	Ulaganja na tuđim nekretninama postrojenjima i opremi	Avansi	Ukupno
Nabavna vrednost								
Stanje 01.01.2011.		257 792	947 839	129 058				1 334 689
Nabavke u toku godine		3 163	36 401					39 564
Prenos sa nekretnina, postrojenja i opreme u pripremi								
Ostala povećanja								

*(Unior Components ad Kragujevac)***Napomene uz konsolidovane finansijske izveštaje za godinu završenu 31. decembra 2012.***(Svi iznosi u tabelama izraženi su u 000 dinara, osim ukoliko nije drugačije navedeno)*

Otpis, prodaja i prenos			-12 742					-12 742
Ostala smanjenja								
Promene po osnovu revalorizacije								
Stanje 31.12.2011.		260 955	971 498	129 058				1 361 511
Ispravka vrednosti		127 404	485 303	74 632				687 339
Stanje 01.01.2011.		133 551	486 195	54 426				674 172
Obračunata amortizacija		-6 474	-56 714	-3 226				-66 414
Ostala povećanja (obezvređivanje i dr.)			-11 272					-11 272
Kumulirana ispravka sadržana u otuđenim sredstvima								
Ostala smanjenja (usklađivanje i dr.)								
Promene po osnovu revalorizacije								
Stanje 31.12.2011.		127 077	418 209	51 200	0	0	0	596 486

Nabavna vrednost								
Stanje 01.01.2012.		260 955	971 489	129 059				1 361 503
Nabavke u toku godine	360 744	3 263	8 903	1 906	66 284	1 012		442 112
Prenos sa nekretnina, postrojenja i opreme u pripremi								0
Ostala povećanja		130965	-9 257					121 708
Otpis, prodaja i prenos			-1906					-1 906
Ostala smanjenja				-130965				-130 965
Promene po osnovu revalorizacije								0
Stanje 31.12.2012.	360 744	395 183	969 229	0	66 284	1 012		1 792 452
								0
								0
Ispravka vrednosti		-197 680	-533 659					-731 339
Stanje 01.01.2012.	360744	197 503	435 570		66 284	1012		1 061 113
Obračunata amortizacija		-9 771	-65 804					-75 575
Ostala povećanja (obezvređivanje i dr.)								0
Kumulirana ispravka sadržana u otuđenim sredstvima								
Ostala smanjenja (usklađivanje i dr.)								
Promene po osnovu revalorizacije								
Stanje 31.12.2012.	360744	187 732	369 766		66 284	1012		985 538

(Unior Components ad Kragujevac)

Napomene uz konsolidovane finansijske izveštaje za godinu završenu 31. decembra 2012.

(Svi iznosi u tabelama izraženi su u 000 dinara, osim ukoliko nije drugačije navedeno)

3.3. Zalihe

	2012	2011
Materijal	30 873	32 792
Nedovršena proizvodnja	145 268	165 397
Gotovi proizvodi	0	2 628
Roba	1 955	0
Dati avansi	624	1 616
Ukupno:	178 720	202 433

a) Materijal

	2012	2011
Sirovine	19 554	23 138
Rezervni delovi	847	779
Alat i inventar	38 233	27 421
Ispravka vrednosti zaliha materijala	-27 761	-18 546
Ukupno:	30 873	32 792

b) Nedovršena proizvodnja

	2012	2011
Nedovršena proizvodnja	145.268	165.397
Nedovršene usluge	0	0
Ukupno:	145.268	165.397

c) Roba u magacinu

	2012	2011
Roba u magacinu	1955	0
Roba u prometu na veliko	0	0
Roba u skladištu, stovarištu i prodavnicama kod drugih pravnih lica	0	0
Roba u prometu na malo	1.955	0

(Unior Components ad Kragujevac)

Napomene uz konsolidovane finansijske izveštaje za godinu završenu 31. decembra 2012.

(Svi iznosi u tabelama izraženi su u 000 dinara, osim ukoliko nije drugačije navedeno)

	2012	2011
Dati avansi za zalihe i usluge	624	1 616
I Ukupno:	624	1 616

Na datum bilansa procena rukovodstva je da će za date avanse u iznosu od 1.581 hiljada dinara biti izvršena kontra usluga od strane dobavljača u vidu isporuke dobara i usluga. Potraživanja po osnovu datih avansa odnose se na sledeća pravna lica:

3.4 Potraživanja

	2012	2011
Potraživanja po osnovu prodaje	216 923	150 543
Potraživanja iz specifičnih poslova	0	0
Ostala potraživanja –za vise placeni porez-	1 887	1 007
Ispravka vrednosti	-163	
Ukupno:	218 647	151 550

Najveći iznosi potraživanja

	2012	Učešće u procentima
Naziv pravnog lica[1]		
-----Zastava oruzje	11326	5.18%
-----Audi h	29855	13.65%
-----Estampaciones	11644	5.33%
-----Unior dd	83016	37.97%
Ostali kupci	82806	37.87%
Ukupno	218647	

Starosna struktura potraživanja

(Unior Components ad Kragujevac)

Napomene uz konsolidovane finansijske izveštaje za godinu završenu 31. decembra 2012.

(Svi iznosi u tabelama izraženi su u 000 dinara, osim ukoliko nije drugačije navedeno)

	2012.
Do 3 meseca	44.468
Od 3 do 6 meseci	105.575
Od 6 do 12 meseci	68.604
Preko godinu dana	
Ukupno	218.647

Usaglašavanje potraživanja sa dužnicima vrši se jednom godišnje sa stanjem na datum bilansa, dostavljanjem u pisanom obliku podataka o stanju potraživanja na taj dan. Pod datumom bilansa izvršeno je usaglašavanje potraživanja u iznosu od 85% od ukupno iskazanih.

U 2012 iznos od 163 hilj.din dat je kao ispravka vrednosti potraživanja i to:

Livnica Topola 163 hilj.din

Procena rukovodstva je da su ova potraživanja teško naplativa, da je likvidnost ovih privrednih društava duži period ugrožena, te da su se stekli uslovi da se za navedene kupce i navedene vrednosti izvrši ispravka potraživanja.

Na datum bilansa procena rukovodstva Društva je da su potraživanja u iznosu od 160.054 hiljada dinara naplativa. Kada su u pitanju kupci iz inostranstva, tu postoji određena dinamika plaćanja, saglasno dogovorenim uslovima. Ukoliko postoje kašnjenja ona nisu izvan zakonskih propisa i naknadno utvrđenih rokova.

Usaglašavanje potraživanja sa dužnicima vrši se jednom godišnje sa stanjem na datum bilansa, dostavljanjem u pisanom obliku podataka o stanju potraživanja na taj dan. Pod datumom bilansa izvršeno je usaglašavanje potraživanja u iznosu od 85% od ukupno iskazanih.

3.5 Kratkoročni finansijski plasmani

	2012	2011
Ostali kratkoročni finansijski plasmani	90.978	85.210
Ukupno:	90.978	85210

(Unior Components ad Kragujevac)

Napomene uz konsolidovane finansijske izveštaje za godinu završenu 31. decembra 2012.

(Svi iznosi u tabelama izraženi su u 000 dinara, osim ukoliko nije drugačije navedeno)

3.6 Gotovina i gotovinski ekvivalenti

	2012.	2011.
Hartije od vrednosti - gotovinski ekvivalenti		
Tekući (poslovni) računi	168	547
Devizni račun	39.878	50.825
Ukupno:	40.046	51.372

Na osnovu garancija po pojedinim ugovorima sa dobavljačima iz inostranstva i po osnovu kredita od banaka nema izdvajanja na poseban tekući račun.

Na novčana sredstva po viđenju (devizna) kod banaka obračunava se efektivna kamatna stopa u iznosu od 1.5% (Credy banka)-1.55% (Banca Intesa) i ova sredstva su na raspolaganju Društvu u svakom trenutku, odnosno nisu oročena. Ugovor se Credy bankom se sklapa na period od 6 meseci, počev od 01.01.2012, odnosno 30.06.2012, a sa Banca Intesa na period od 01.01-31.12.2012.

Društvo ima i oročena devizna sredstva po Ugovoru od 01.10.2012. br 8000-0005809 sa Banca Intesa na period 180 dana sa kamatnom stopom od 4.3% na godišnjem nivou.

3.7 Porez na dodatu vrednost i aktivna vremenska razgraničenja

	2012	2011
Potraživanja za više plaćen porez na dodatu vrednost	2 295	12.561
Unapred plaćeni troškovi	1 143	201
Potraživanja za nefakturisani prihod	0	0
Razgraničeni troškovi po osnovu obaveza	2 935	1.605
Ostala aktivna vremenska razgraničenja	531	465
	0	0
Ukupno:	6.904	14.832

3.8 Kapital

	2012	2011
Osnovni kapital	744 329	814 607
Neuplaćeni upisani kapital	0	0
Rezerve	34 770	33 400
Revalorizacione reserve	367 368	0
Neraspoređena dobit	113 859	0
Gubitak	-82 136	-45 714
Otkupljene sopstvene akcije	-16 511	-13 770
Ukupno:	1 161 679	788 523

3.9. Manjinski interes

Pozicija	Iznos
Osnovni kapital	281 110
Gubitak	221 955
Manjinski inters 24%	14 197

a) Osnovni kapital

Osnovni kapital Društva sastoji se od akcijskog kapitala u iznosu od 744.329 hiljada dinara.

Na dan 31.12.2012 Društvo je otkupilo a nije poništilo 33.022 svojih akcija. Ukupan iznos koji je plaćen za ove akcije iznosi 16.511 hiljada dinara. Stečene akcije iskazane su u okviru pozicije otkupljenih sopstvenih akcija i poziciji rezerve u iznosu 34.770.

b) Rezerve

Promene na rezervama odnose se na sledeće:

Stanje 01.01.2012.	33.400	33400		
Prenos iz dobiti				
Premija po osnovu izdatih akcija				
Otkup sopstvenih akcija	1.370			
Povlačenje akcija				
Pokriće gubitka				
Prenos u osnovni kapital				
Prenos u neraspoređenu dobit				
Stanje 31.12.2012.	34.770	33400		

c) Revalorizacione rezerve

Promene na revalorizacionim rezervama odnose se na sledeće:

	2012.	2011.
Stanje na početku perioda	0	
Povećanja fer vrednosti:		
- nematerijalnih ulaganja		
- zemljišta	367.368	
- nekretnina		
- postrojenja i opreme		
- učešća u kapitalu u stranoj valuti		
- hartija od vrednosti raspoloživih za prodaju		
- ostalo		
Smanjenje fer vrednosti do visine prethodno formiranih rezervi:		
- nematerijalnih ulaganja		
- zemljišta		
- nekretnina		

(Unior Components ad Kragujevac)

Napomene uz konsolidovane finansijske izveštaje za godinu završenu 31. decembra 2012.

(Svi iznosi u tabelama izraženi su u 000 dinara, osim ukoliko nije drugačije navedeno)

- postrojenja i opreme		
- učešća u kapitalu u stranoj valuti		
- hartija od vrednosti raspoloživih za prodaju		
- ostalo		
Prenos u neraspoređenu dobit:		
- po osnovu otuđenog sredstva		
- po osnovu razlike u amortizaciji		
Ostala povećanja/smanjenja		
Stanje na kraju perioda	367.368	

Revalorizacione rezerve, odnose se na konverziju zemljišta iz prava korišćenja na pravo svojine. Vrednost zemljišta utvrđena je procenom ovlašćenog lica a razlika vrednosti je proknjižena na poziciju revalorizacionih rezervi.

d) Dobit/gubitak

Promene na dobiti/gubitku odnose se na sledeće:

	2012
Stanje na početku perioda	0
Dobit za tekuću godinu	113 859
Stanje na kraju perioda	113 859

	2012
Stanje na početku perioda-gubitak	45714
Gubitak za tekuću godinu	36422
Ostala povećanja/smanjenja	0
Stanje na kraju perioda	82.136

3.10. Dugoročna rezervisanja nisu rađena

Rezervisanja za naknade i druge beneficije zaposlenih u skladu sa MRS 19

Imajući u vidu da visina pojedinačnih otpremnina i jubilarnih nagrada nije značajna, te da su isplate otpremnina i jubilarnih nagrada tokom godina relativno ravnomerne kao i da aktom poslodavca nije utvrđeno da zaposleni mogu odlučiti da ne koriste godišnji odmor preko zakonskog minimuma, zaključeno je da efekti rezervisanja po ovim osnovima ne bi bili materijalno značajni te shodno tome navedena rezervisanja nisu uvedena.

*(Unior Components ad Kragujevac)***Napomene uz konsolidovane finansijske izveštaje za godinu završenu 31. decembra 2012.***(Svi iznosi u tabelama izraženi su u 000 dinara, osim ukoliko nije drugačije navedeno)***Sporovi u kojima je Društvo tuženi**

Tužilac	Sud	Predmet spora	Vrednost u sporu			Napomene
			Valuta	Isnos u valuti	Iznos u dinarima	
1	2	3	4	6	7	9
Obradović Miodrag	Osnovni sud u Kragujevcu	naknada štete	RSD		550 000	očekuje se uspeh 40%
Savić Živadin	Apelacioni sud u Kragujev	naknada štete	RSD		450 000	očekuje se uspeh 40%
Biočanin Ostoja	Osnovni sud u Kragujevcu	naknada štete	RSD		740 000	očekuje se uspeh u sporu
Lović Jezdimir	Apelacioni sud u Kragujev	prestanak radnog odnosa				očekuje se uspeh u sporu
Milojević Zoran	Osnovni sud u Kragujevcu	naknada štete	RSD		800 000	očekuje se uspeh 50%
Nedeljković Prvoslav	Osnovni sud u Kragujevcu	prestanak radnog odnosa				zavisi od tumačenja suda
Milošević Emina	Osnovni sud u Kragujevcu	naknada štete	RSD		166 666	zavisi od svedoka
Jakovljavić Miodrag	Apelacioni sud u Kragujev	naknada štete	RSD		1 203 379	očekuje se uspeh u sporu
Kostadinović Predrag	Osnovni sud u Kragujevcu	naknada štete	RSD		310 000	očekuje se uspeh 40%
	Prekršajni sud Kragujevac	prekršaj za kontrolu PDV-a	RSD			neočekuje se uspeh u sporu
	Prekršajni sud Kragujevac	prekršaj za kontrolu PDV-a	RSD			neočekuje se uspeh u sporu
			UKUPNO:	-	4 220 045	

Sporovi u kojima je Društvo tužilac

Tuženi	Sud	Predmet spora	Vrednost u sporu			Napomene
			Valuta	Isnos u valuti	Iznos u dinarima	
1	2	3	4	6	7	9
RUEN KOČANI	Osnovni sud Kočani	prijava potraživanja u stečaju	EUR	30 486,67		očekuje se delimična naplata
Lukic Jelena	Osnovni sud u Kragujevcu	utvrđenje vlasništva na stanu			800,00	očekuje se uspeh u sporu
			UKUPNO:	30 486,67		

3.11. Dugoročne obaveze

	2012.	2011.
Obaveze koje se mogu konvertovati u kapital		
Obaveze prema matičnim i zavisnim pravnim licima		
Obaveze prema ostalim povezanim pravnim licima		
Obaveze po emitovanim hartijama od vrednosti u periodu dužem od godinu dana		
Dugoročni krediti u zemlji	77 931	36 768
Dugoročni krediti u inostranstvu	56 860	58 134
Ostale dugoročne obaveze		250
Ukupno:	134.791	95 152

Dospće dugoročnih kredita je sledeće:

	2012.	2011.
Do 1 godine	51.663	36.768
Od 1 do 5 godina	83.128	58.384
Preko 5 godina		
Ukupno	134.791	95.152

Kada su u pitanju dugoročne obaveze, u pitanju su obaveze po kreditima I lizing kućama I to: Između WEBE Maribor (WEBE WERKZEUGBAU BERTRIEBS GMBH) i UNIOR Formingtools d.o.o. 27.11.2009.god. sklopljen je Ugovor na 400.000 Eur-a a registrovan kod NBS pod red. Br. 619050.

Ugovorne strane su se sporazumele da se kredit otplaćuje u 14 jednakih polugodisnjih rata sa kamatom tromesečni EURIBOR+1.25% na godisnjem nivou.

Prema amortizacionom planu I rata je dospela 01.04.2010.god. a poslednja dospeva 01.10.2016.god.

Između WEBW Maribor i UNIOR formingtools d.o.o. takodje 27.11.2009.god. sklopljen je ugovor o kreditu u iznosu od 300.000 EUR-a. Ugovorne strane su se sporazumele da se kredit otplaćuje u 14 jednakih rata s tim što je I rata dospela 14.06.2010.god. a poslednja 01.10.2016.god. Kamata se obračunava po stopi od tromesečni EURIBOR + 1,25% na godisnjem nivou.

Ugovorom od 05.07.2010.god. CREDY banka je odobrila dugoročni devizni kredit UNIOR formingtools d.o.o. u iznosu od 200.000 EUR-a. Na odobreni kredit banka obračunava kamatu u visini tromesečnog EURBORA+6% na godisnjem nivou. Kredit je odobren na rok od 24 meseca od dana zaključenja ugovora u koji je uključen grejs period od 6 meseci.

Ugovorom od 05.07.2010.god. CREDY banka je odobrila UNIOR formingtools d.o.o. kredit u iznosu dinarske protivvrednosti EUR 200.000. Na odobreni kredit banka obračunava kamatu od 8% na godisnjem nivou. Kredit se odobrava na period od 24 meseca od dana zaključenja ugovora u koji je uključen grejs period od 6 meseci.

Kredit kod Credy banke navedeni u prethodnom stavu „zatvoreni“ su kreditom kod ove banke Ugovorom o odobravanju aranžmanskog dugoročnog deviznog kredita po partijibr 8262029979 od 07.07.2011. kredit je odobren na 24 meseca u koji je uključen grace period od 6 meseci. Otplata je u 18 mesečnih rata. Prva

(Unior Components ad Kragujevac)

Napomene uz konsolidovane finansijske izveštaje za godinu završenu 31. decembra 2012.

(Svi iznosi u tabelama izraženi su u 000 dinara, osim ukoliko nije drugačije navedeno)

rata dospeva 07.02.2012. kamatna stopa je 3M EURIBOR+6p.p. što na dan obrade zahteva iznosi 7.36% godišnje.

Po navedenom kreditu Unior Components ad kao založni dužnik dao je hipoteku I reda na delu poslovnog objekta u vrednosti 542.538 EUR.

Društvo Unior Formingtools doo izvršilo je povraćaj dela kredita, tako da je stanje obaveza po osnovu glavnice na dan 31.12.2012. 177.777.78 EUR

Predmet finansijskog lizinga je kupovina vozila Skoda Octavia A5 Combi elegance 1.9. Vrednost kupovine vozila je 29.777.22CHF. Rok otplate je 60 meseci.

Nominalna kamatna stopa: CHF tromesecna libor (2.171+9.29=12.06%)

Tokom 2012. kao ni tokom 2011. nije bilo novih zaduživanja po osnovu kredita, niti nabavke opreme i vozila putem lizinga.

Useptembru 2012, Fond za razvoj Republike Srbije odobrio je kredit u vrednosti 499,108,12 EUR Kredit je odobren na period od 5 godina po efektivnoj kamatnoj stopi od 2.8% na godišnjem nivou.

Iznos kredita koji dospeva u 2013. godini iznosi 8.127 hiljada dinara.

Po navedenom kreditu Banca Intesa izdala je garanciju u korist Fonda za razvoj, a kao obezbeđenje Unior Components je dao zalogu na opremi u vrednosti 775.945 EUR. Kredit je odobren na period od 5 godina po efektivnoj kamatnoj stopi od 2.8% na godišnjem nivou.

Iznos kredita koji dospeva u 2013. godini iznosi 8.127 hiljada dinara.

Po navedenom kreditu Banca Intesa izdala je garanciju u korist Fonda za razvoj, a kao obezbeđenje Unior Components je dao zalogu na opremi u vrednosti 775.945 EUR.

Stanje obaveza po kreditima na dan 31.12.2012. je sledeće:

Davalac kredita	Iznos odobrenog kredita	Ostatak duga	Godina dospeća
WEBA AUSTRIJA	300 000.00 €	214 285.71 €	2016
WEBA AUSTRIJA	400 000.00 €	285 714.29 €	2016
CREDY BANKA	400 000.00 €	177 777.78 €	2013
FONDZA RZVOJ RS	499.108.12	499.108.12 €	2018
	1 599 108.12 €	1.176,885,90 €	

Raiffeisen leasing	36 058.20 CHF	4 206.79 CHF	2 013
--------------------	---------------	--------------	-------

Usaglašavanje dugoročnih obaveza sa poveriocima vrši se jednom godišnje sa stanjem na datum bilansa, dostavljanjem u pisanom obliku podataka o stanju obaveza na taj dan. Pod datumom bilansa izvršeno je usaglašavanje kompletnih dugoročnih obaveza.

3.12. Obaveze iz poslovanja

	2012	2011
Primljeni avansi, depoziti i kaucije	88.809	98 130
Dobavljači - matična i zavisna pravna lica	31.304	8 388
Dobavljači - ostala povezana pravna lica	2.342	4 093
Dobavljači u zemlji	64.433	75 403
Dobavljači u inostranstvu	43.166	36 953
Ostale obaveze iz poslovanja	4.475	5 420
Obaveze iz specifičnih poslova	0	0
Ukupno:	234.529	228 387

Usaglašavanje obaveza sa poveriocima po osnovu obaveza iz poslovanja vrši se jednom godišnje sa stanjem na datum bilansa, dostavljanjem u pisanom obliku podataka o stanju obaveza na taj dan. Pod datumom bilansa izvršeno je usaglašavanje obaveza iz poslovanja 87% od ukupno iskazanog iznosa.

Obaveze prema dobavljačima

Naziv pravnog lica[1]	2012.	Učešće u procentima
Kovintrade	15043	6.41%
Fibro	3687	1.57%
Seco tools	2618	1.12%
Energetika	3814	1.63%
Unior dd	31304	13.35%
Ostali dobavljači	178063	75.92%
Ukupno	234529	100%

Starosna struktura obaveza

	2012.
Do 1 meseca	9325
Od 1 do 3 meseca	129574
Od 3 do 12 meseci	95630
Preko 12 meseci	0

(Unior Components ad Kragujevac)

Napomene uz konsolidovane finansijske izveštaje za godinu završenu 31. decembra 2012.

(Svi iznosi u tabelama izraženi su u 000 dinara, osim ukoliko nije drugačije navedeno)

Ukupno	234529
--------	--------

3.13. Ostale kratkoročne obaveze

	2012	2011
Obaveze po osnovu zarada	9.677	25.795
Ostale obaveze		
Ukupno:	9.677	25.795

Obaveze po osnovu zarada u iznosu od 9,677 hiljada dinara odnose se na obračunate a neisplaćene zarade zaposlenima za decembar 2012. Zarade zaposlenima isplaćene su u januaru 2013. godine.

3.14. Obaveze po osnovu poreza na dodatu vrednost i ostalih javnih prihoda i pasivna vremenska razgraničenja

	2012.	2011.
Obaveze za porez na dodatu vrednost		
Obaveze za ostale poreze, doprinose i druge dažbine		
Unapred obračunati prihodi		
Obračunati prihodi budućeg perioda		
Razgraničeni zavisni troškovi nabavke		
Odloženi prihodi i primljene donacije		
Razgraničene obaveze za porez na dodatu vrednost	4,324	1021
Ostala pasivna vremenska razgraničenja		
Ukupno:	4,324	1,021

4. BILANS USPEHA

4.1. Poslovni prihodi

	2012	2011
Prihodi od prodaje	873.227	700.260
Prihodi od aktiviranja učinaka i robe	0	1.100
Povećanje vrednosti zaliha učinaka	9.744	28.553
Smanjenje vrednosti zaliha učinaka	-29.873	-3.416
Ostali poslovni prihodi	5.693	10.008
Ukupno:	858.791	736.505

a) Prihodi od prodaje

	2012	2011
Prihode od prodaje na domaćem tržištu	120.419	100.350
Prihode od prodaje na inostranom tržištu	752.808	599.910
Ukupno:	873.227	700.260

Povećanje/smanjenje zaliha učinaka

U 2012. došlo je do smanjenja/povećanja vrednosti zaliha učinaka iskazano je u iznosu od 29.873 hiljada dinara i odnosi se na promenu vrednosti zaliha na datum bilansa u iznosu od 129.975 hiljada dinara u odnosu na njihovo početno stanje koje je iznosilo 159.875 hiljada dinara, odnosno povećanja od 9,744 hiljada dinara sa 5,549 na 15,293 hiljada dinara,

b) Ostali poslovni prihodi

	2012	2011
Prihodi od subvencija, dotacija i slično		
Prihodi po osnovu uslovljenih donacija		
Prihodi od zakupnina	5.693	10.008
Prihodi od članarina		
Prihodi od tantijema i licencnih naknada		
Ostali poslovni prihodi		
Ukupno:	5.693	10.008

a) Nabavne vrednost prodate robe

	2012	2011
Nabavna vrednost prodate robe	6.120	3.393
Nabavna vrednost prodatih nekretnina pribavljenih radi prodaje	0	0
Ukupno:	6.120	3.393

(Unior Components ad Kragujevac)

Napomene uz konsolidovane finansijske izveštaje za godinu završenu 31. decembra 2012.

(Svi iznosi u tabelama izraženi su u 000 dinara, osim ukoliko nije drugačije navedeno)

b) Troškovi materijala za izradu

	2012	2011
Troškovi materijala za izradu	241501	190.172
Troškovi ostalog materijala (režijskog)	18.578	49.141
Troškovi goriva i energije	37.761	31.335
Ukupno:	297.840	270.648

c) Troškovi zarada, naknada zarada i ostalih ličnih primanja

	2012	2011
Troškovi zarada i naknada zarada (bruto)	244.214	214.796
Troškovi poreza i doprinosa na zarade i naknade zarada na teret poslodavca	43.534	38.456
Troškovi naknada po ugovoru o delu	5.462	2.447
Troškovi naknada po autorskim ugovorima	312	0
Troškovi naknada po ugovoru o privremenim i povremenim poslovima	0	0
Troškovi naknada fizičkim licima po osnovu ostalih ugovora	0	0
Troškovi naknada članovima upravnog i nadzornog odbora	0	0
Ostali lične rashodi i naknade	25.473	16.954
Ukupno:	318.995	272.652

d) Troškovi amortizacije i rezervisanja

	2012.	2011.
Troškovi amortizacije	75.575	66,414
Troškovi rezervisanja za garantni rok		
Rezervisanja za troškove obnavljanja prirodnih bogatstava		
Rezervisanja za zadržane kaucije i depozite		

(Unior Components ad Kragujevac)

Napomene uz konsolidovane finansijske izveštaje za godinu završenu 31. decembra 2012.

(Svi iznosi u tabelama izraženi su u 000 dinara, osim ukoliko nije drugačije navedeno)

Rezervisanja za troškove restrukturiranja		
Rezervisanja za naknade i druge beneficije zaposlenih		
Ostala dugoročna rezervisanja		
Ukupno:	75.575	66,414

Kod ove vrste troška u Konsolidovanom bilansu postoji eliminacija za iznos 5.575 hilade din. I odnosi se na amortizaciju obračunatu za period 2011. 2012 god. na opremu zavisnog društva prema vrednosti iz procene, prema procenjenom veku trajanja a sve u skladu sa dodatnom kupovinom udela Matičnog pravnog lica.

e) **Ostali poslovni rashodi**

	2012	2011
Troškovi proizvodnih usluga	87.166	84.053
Nematerijalni troškovi	25.682	20.523
Ukupno:	112.848	104.576

Troškovi proizvodnih usluga odnose se na:

	2012	2011
Troškove usluga na izradi učinaka	44,171	52 011
Troškove transportnih usluga	17,484	9 832
Troškove usluga održavanja	1,131	3 293
Troškove zakupnina	10,936	11 969
Troškove sajmova	0	0
Troškove reklame i propaganda	13,111	6 381
Troškove ostalih usluga	333	567
Ukupno:	87,166	84 053

Nematerijalni troškovi odnose se na:

	2012	2011
Troškove neproizvodnih usluga	18641	15532
Troškove reprezentacije	862	884
Troškove premija osiguranja	527	649
Troškove platnog prometa	2 458	2 504
Troškove članarina	1 011	935
Troškove poreza	2 172	2
Troškove doprinosa	4	11
Ostale nematerijalne troškove	7	6
Ukupno:	25 682	20 523

4.3. Finansijski prihodi

	2012	2011
Finansijski prihodi od matičnih i zavisnih pravnih lica	0	0
Finansijski prihodi od ostalih povezanih pravnih lica	0	0
Prihodi od kamata	4,405	7,763
Pozitivne kursne razlike	29,524	12,488
Prihodi po osnovu efekata valutne klauzule	371	8
Prihodi od učešća u dobitku zavisnih pravnih lica i zajedničkih ulaganja	0	0
Ostali finansijski prihodi	0	0
Ukupno:	34,300	20,259

4.4. Finansijski rashodi

	2012	2011
Finansijski rashodi iz odnosa sa matičnim i zavisnim pravnim licima	0	0
Finansijski rashodi iz odnosa sa ostalim povezanim pravnim licima	0	0
Rashodi kamata	4,700	541
Negativne kursne razlike	35,045	20,314
Rashodi po osnovu efekata valutne klauzule	704	8
Rashodi od učešća u gubitku zavisnih pravnih lica i zajedničkih ulaganja	0	0
Ostali finansijski rashodi	56	0
Ukupno:	40,505	20,863

(Unior Components ad Kragujevac)

Napomene uz konsolidovane finansijske izveštaje za godinu završenu 31. decembra 2012.

(Svi iznosi u tabelama izraženi su u 000 dinara, osim ukoliko nije drugačije navedeno)

4.5. Ostali prihodi

	2012	2011
Ostali prihodi	10.362	3.488
Prihodi od usklađivanja vrednosti imovine		
Ukupno:	10.362	3.488

Ostali prihodi odnose se na:

	2012	2011
Dobitke od prodaje nematerijalnih ulaganja, nakretnina, postrojenja i opreme	6,614	1,049
Prihode od smanjenja obaveza	1,642	537
Prihode od ukidanja dugoročnih rezervisanja		
Ostale nepomenute prihode	2,106	1,902
Ukupno:	10,362	3,488

Ostali rashodi

	2012.	2011.
Rashodi po osnovu obezvređenja imovine	13,245	8,513
Ukupno:	13,245	8,513

4.7. Porez na dobitak

	2012	2011
Poreski rashod perioda	1.953	2.195
Porez na dobit za godinu		
Korekcije prethodnih godina		
Ukupno poreski rashod perioda	1.953	2.195

5. ZARADA PO AKCIJI

Osnovna zarada po akciji izračunava se tako što se dobit/(gubitak) koji pripada akcionarima podeli ponderisanim prosečnim brojem običnih akcija u opticaju za period isključujući obične akcije koje je Društvo otkupilo i koje se drže kao otkupljene sopstvene akcije

Utvrđivanje osnovne ZPA u slučaju promene broja običnih akcija u opticaju tokom perioda

OSNOVNA ZPA = NETO DOBIT/PONDERISANI PROSEČNI BROJ AKCIJA

Prosečan ponderisani broj sopstvenih akcija ne obuhvata otkupljene sopstvene akcije, bez obzira da li su one poništene ili ne.

Kao datum otkupa sopstvenih akcija uzet je datum naloga na Potvrdi o realizovanom nalogu brokerske kuće.

2010 GODINA

Odluka o otkupu akcija je doneta u 2009. godini; 01. novembra 2010. su poništene.

Datum	Emitovane obične akcije	otkupljene obične akcije	broj običnih akcija u opticaju	Period opticaaja	Ponder (broj dana u opticaju)	Ponderisani broj akcija	Neto dobit za 2010.	Zarada p akciji za 2010.godin dinarima
1	2	3	4	5	6	$7=(4*6)/3$ 65	8	9=8/7
1. januar 2010	1 475 833	-30 616	1 445 217	1.1.-10.3.	69	273 205		
10.mart 2010		-56 966	1 388 251	11.3.-20.9.	193	734 061		
20. septembar 2010.		-34 525	1 353 726	21.9.-31.12.	102	378 302		
31. decembar 2010.	1 475 833	-122 107	1 353 726			1 385 568	14 156 000	10.22 di

(Unior Components ad Kragujevac)

Napomene uz konsolidovane finansijske izveštaje za godinu završenu 31. decembra 2012.

(Svi iznosi u tabelama izraženi su u 000 dinara, osim ukoliko nije drugačije navedeno)

2011
GODINA

Odluka o otkupu akcija je doneta u 2010. godini; akcije nisu poništene.

Datum	Emitovane obične akcije	otkupljene obične akcije	broj običnih akcija u opticaju	Period opticaja	Ponder (broj dana u opticaju)	Ponderisani broj akcija	Neto dobit za 2011.	Zarada po ak za 2011.godin dinarima
1	2	3	4	5	6	$7=(4*6)/36$ 5	8	9=8/7
1. januar 2011	1 353 726		1 353 726	1.1.-1.11.	305	1 131 196		
1. novembar 2011.		-27 539	1 326 187	2.11.- 31.12.	60	218 003		
31. decembar 2011.	1 353 726	-27 539	1 326 187			1 349 199	29 627 000	21.96 di

2012
GODINA

Odluka o otkupu akcija je doneta u 2010. godini; akcije nisu poništene.

Datum	Emitovane obične akcije	otkupljene obične akcije	broj običnih akcija u opticaju	Period opticaja	Ponder (broj dana u opticaju)	Ponderisani broj akcija	Neto dobit za 2012.	Zarada po ak za 2012.godin dinarima
1	2	3	4	5	6	$7=(4*6)/36$ 5	8	9=8/7
1. januar 2012	1 326 187		1 326 187	1.1.-1.12.	305	1 108 184		
1. nov 2012.		-5 483	1 321 187	1.11.-31.12.	60	217 181		
31. decembar 2012.	1 326 187	-5 483	1 321 187			1 325 586	23 449 000	17.69 di

6. DIVIDENDE

U toku 2012. i 2011. godine isplaćene nije bilo isplate dividendi.

7. POTENCIJALNA SREDSTVA I OBAVEZE

Potencijalna sredstva

Društvo je do datuma bilansa iniciralo sudske sporove radi naplate svojih potraživanja. Potencijalna sredstva koja mogu proistići iz ovih sudskih sporova iznose 1.991 hiljada dinara. U 2012. godini ova potencijalna sredstva bila su u navedenoj vrednosti i naplaćena su početkom 2013.godine. Sa firmom Ruen Kočani postoji sudski spor koji je Društvi dobilo, ali je nad Dužnikom pokrenut postupak stečaja, tako da su potraživanja postala praktično nenaplativa. Iz navedenih razloga potraživanja su kao sporna otpisana.

Potencijalne obaveze

Postoji i jemstvo dato Banca Intesa po dugoročnom kreditu za energetska efikasnost u vrednosti 200.000 EUR koji je Banka odobrila firmi Sinter ad Užice.

Po navedenom jemstvu društvo ima zalogu na opremi Siter ad Užice u vrednosti koja je iznad vrednosti kredita gde je Društvo jamac.

Na konsolidovanom nivou ove obaveze su:

Garancija:

- Garanciju izdala: Banca Intesa po ugovoru o izdavanju bankarske garancije br 53-422-0106368.6 od 13.09.2012.
- Garancija u korist Fonda za razvoj Republike Srbije
- Nalogodavac Unior components ad
- Iznos 57.500.000 RSD
- Rok važenja 30.04.2018.

Sredstva obezbeđenja:

- 10 Ovlašćenja direktnog zaduženja
- 10 potpisanih i overenih blanko solo menice
- Zaloga na opremi u vrednosti 115.000.000 RSD
- Jemstvo Unior formingtools doo

Ugovor o garanciji br 53-422-0106690.1 od 27.12.2012. Unior Components

- Poverilac Banca Intesa ad Beograd
- Korisnik dinarske garancije Unior Components
- Ggarancija u korist Uprave carina, za obezbeđenje naplate carina, akciza, kamata, PDV i drugih uvoznih dažbina
- Iznos 2.500.000 RSD

- Rok važenja 31.12.2013

Sredstva obezbeđenja data Banci:

- 5 Ovlašćenja direktnog zaduženja
- 4 potpisane i overene blanko solo menice
- Jemac Unior Formingtools doo Kragujevac

Ugovor o garanciji br 53-422-0106689.8 od 27.12.2012.Unior Components

- Poverilac Banca Intesa ad Beograd
- Korisnik dinarske garancije Unior Components
- Ggarancija u korist Uprave carina, za obezbeđenje naplate carina, akciza, kamata, PDV i drugih uvoznih dažbina
- Iznos 3.500.000 RSD
- Rok važenja 31.12.2013

Sredstva obezbeđenja data Banci:

- 5 Ovlašćenja direktnog zaduženja
- 4 potpisane i overene blanko solo menice
- Jemac Unior Formingtools doo Kragujevac

Garancije:

Ugovor o garanciji br 53-422-0106694.4 od 27.12.2012.Unior Components

- Poverilac Banca Intesa ad Beograd
- Korisnik dinarske garancije Unior Formingtools
- Ggarancija u korist Uprave carina, za obezbeđenje naplate carina, akciza, kamata, PDV i drugih uvoznih dažbina
- Jemac Unior Components Kragujevac
- Iznos 1.500.000 RSD
- Rok važenja 31.12.2013

Sredstva obezbeđenja data Banci:

- 5 Ovlašćenja direktnog zaduženja
- 4 potpisane i overene blanko solo menice

Ugovor o garanciji br 53-422-0106689.8 od 27.12.2012.Unior Components

- Poverilac Banca Intesa ad Beograd
- Korisnik dinarske garancije Unior Formingtools
- Ggarancija u korist Uprave carina, za obezbeđenje naplate carina, akciza, kamata, PDV i drugih uvoznih dažbina
- Jemac Unior Components Kragujevac
- Iznos 4.000.000 RSD

Sredstva obezbeđenja data Banci:

- 5 Ovlašćenja direktnog zaduženja
- 4 potpisane i overene blanko solo menice

Data jemstva

Ugovor o jemstvu br 1305016.8 od 14.02.2012.

- Poverilac Banca Intesa ad Beograd
- Dužnik-Korisnik kredita Sinter ad Užice
- Kredit dugoročni
- Jemac Unior components ad Kragujevac
- Iznos 200.000 EUR
- Rok važenja 14.02.2017.

Sredstva obezbeđenja data Banci:

- 4 ovlašćenja direktnog zaduženja
- 10 potpisanih i overenih blanko solo menica

Ugovor o jemstvu br 0106694.4-1 od 27.12.2012.Unior Formingtools

- Poverilac Banca Intesa ad Beograd
- Korisnik dinarske garancije Unior Formingtools
- Ggarancija u korist Uprave carina, za obezbeđenje naplate carina, akciza, kamata, PDV i drugih uvoznih dažbina
- Iznos 1.500.000 RSD
- Rok važenja 31.12.2013

Sredstva obezbeđenja data Banci:

- 5 Ovlašćenja direktnog zaduženja
- 4 potpisane i overene blanko solo menice
- Jemac Unior Components ad Kragujevac

Ugovor o jemstvu br 0106693.6-1 od 27.12.2012.Unior Formingtools

- Poverilac Banca Intesa ad Beograd
- Korisnik dinarske garancije Unior Formingtools
- Ggarancija u korist Uprave carina, za obezbeđenje naplate carina, akciza, kamata, PDV i drugih uvoznih dažbina
- Iznos 4.000.000 RSD
- Rok važenja 31.12.2013

Sredstva obezbeđenja data Banci:

- 5 Ovlašćenja direktnog zaduženja
- 4 potpisane i overene blanko solo menice
- Jemac Unior Components ad Kragujevac

Ugovor o jemstvu br 0106690.1-1 od 27.12.2012.Unior Components

- Poverilac Banca Intesa ad Beograd
- Korisnik dinarske garancije Unior Components
- Ggarancija u korist Uprave carina, za obezbeđenje naplate carina, akciza, kamata, PDV i drugih uvoznih dažbina

- Jemac Unior Formingtools doo Kragujevac
- Iznos 2.500.000 RSD

Sredstva obezbeđenja:

- 5 Ovlašćenja direktnog zaduženja
- 4 potpisane i overene blanko solo menice

Ugovor o jemstvu br 0106689.8-1 od 27.12.2012.Unior Components

- Poverilac Banca Intesa ad Beograd
- Korisnik dinarske garancije Unior Components
- Ggarancija u korist Uprave carina, za obezbeđenje naplate carina, akciza, kamata, PDV i drugih uvoznih dažbina
- Jemac Unior Formingtools doo Kragujevac
- Iznos 3.500.000 RSD

Sredstva obezbeđenja:

- 5 Ovlašćenja direktnog zaduženja
- 4 potpisane i overene blanko solo menice

Ugovor o jemstvu br 0106368.6 od 13.09.2012 Unior Components

- Garanciju izdala:Banca Intesa po ugovoru o izdavanju bankarsjke garancije br 53-422-0106368.6od 13.09.2012.
- Garancija u korist Fonda za razvoj Republike Srbije
- Nalogodavac Unior components ad
- Iznos 57.500.000 RSD
- Jemac Unior Formingtools doo Kragujevac

Sredstva obezbeđenja:

- 10 Ovlašćenja direktnog zaduženja
- 10 potpisane i overene blanko solo menice

Hipoteka:

- Hipoteka I reda u korist Credy banke ad Kragujevac, na osnovu založne izjave
- Osnov -Kredit između Credy banke i Unior Formingtools na iznos 400.000 EUR, Unior Componebts je založni dužnik.
- Vrednost imovine date pod hipoteku 542.738 EUR
- Rok vraćanja kredita 07.07.2013.
- Preostali iznos kredita na dan 31.12.2012. 177.777,77 EUR

Zaloga:

- Založno pravo I reda na opremi u vlasništvu Unior Componets,
- Osnov: grancija Banca Intesa u korist Fonda za razvoj Republike Srbije
- Vrednost opreme koja je predmet zaloge: u vrednosti 775.945 EUR

Primljene garancije:

Garanciju izdao UniCredit Bank Nemačka

Iznos 525.000 EUR

Garancija za uplaćen avans za proizvodnju opreme firmi Reform Nemačka

Protiv Društva su do datuma bilansa poverioci inicirali radne sudske sporove radi naplate svojih potraživanja. Potencijalne obaveze koje mogu pristeći iz ovih sudskih sporova iznose 4.220 hiljada dinara. Imajući u vidu da postoji značajan procenat sporova koje će Društvo rešiti u svoju korist, izvesno je da će ove potencijalne obaveze stvarno i nastati; iz tog razloga nije vršeno rezervisanje za ove namene.

8. POSLOVNE KOMBINACIJE

U toku 2012. godine, kao ni u 2011. godini, nije bilo sticanja novih pravnih lica, ali je bilo povećanja udela u Unior Formingtools po Ugovoru o prodaji udela.

9. UPRAVLJANJE FINANSIJSKIM RIZICIMA

Faktori finansijskog rizika

Finansijski rizici su definisani kao nestabilnost prinosa koja dovodi do neočekivanog gubitka. Visina te nestabilnosti prinosa je uslovljena uticajem promenljivih veličina, koje se nazivaju faktori rizika. Faktori rizika se mogu grupisati u nekoliko kategorija, od kojih su navažniji tržišni rizik, kreditni rizik i rizik likvidnosti.

Poslovanje Društva je izloženo različitim finansijskim rizicima. S obzirom da u Republici Srbiji ne postoji organizovano tržište finansijskih instrumenata, Društvo nije u mogućnosti da koristi finansijske instrumente zaštite od efekata finansijskih rizika. Celokupan program upravljanja rizikom Društva je usmeren na nepredvidivost finansijskih tržišta, pa stoga Društvo nastoji da svede na minimum potencijalne negativne uticaje na svoje finansijsko poslovanje.

Tržišni rizik

Tržišni rizik predstavlja rizik promene tržišnih cena, koje dovode do sniženja vrednosti pojedine finansijske imovine. Postoje četiri glavna oblika tržišnog rizika: rizik promene deviznog kursa, rizik kamatne stope, rizik cene sopstvenog kapitala i rizik promena cena robe. Cilj Društva u pogledu upravljanja tržišnim rizicima je da kontroliše izloženost navedenim rizicima u okviru prihvatljivih pokazatelja.

Devizni rizik

Društvo je izloženo deviznom riziku koji proističe iz poslovanja sa stranim valutama, u prvom redu sa evom. Devizni rizik se odnosi na devizna potraživanja, kratkoročne finansijske plasmane, gotovinu i gotovinske ekvivalente i devizne obaveze.

Knjigovodstvena vrednost monetarnih sredstava i obaveza Društva u stranim valutama na dan 31.12.2012. izveštavanja je sledeća:

Imovina	Obaveze
2012	2012
303 307	295 930
303 307	295 930

Pokazatelji zaduženosti na dan 31. decembra 2012

Ukupni zduženost	57 148	77 643	134 791
Gotovina i gotovinski ekvivalent	-39 491	-545	-40 036
			0
Neto zduženost	17 657	77 098	94 755
Kapital	1 126 878	59 155	1 186 033
			0
Ukupni kapital	1 109 221	59 155	1 168 376

Na osnovu strukture monetarne imovine i obaveza u stranim valutama evidentno je da je Društvo pre svega osetljivo na promene deviznog kursa EUR.

Kamatni rizik

Društvo nije izloženo kamatnom riziku, jer nema imovinu koja nosi varijabilnu kamatnu stopu, a takođe gotovo da nema kamatonosnih obaveza po osnovu kredita, jer nema u značajnoj meri ovu vrstu obaveza.

Struktura monetarnih sredstava i obaveza na dan 31. decembra 2012. godine sa stanovišta izloženosti kamatnom riziku data je u sledećem pregledu:

(Unior Components ad Kragujevac)

Napomene uz konsolidovane finansijske izveštaje za godinu završenu 31. decembra 2012.

(Svi iznosi u tabelama izraženi su u 000 dinara, osim ukoliko nije drugačije navedeno)

Finansijska sredstva	matično	zavisno	ukupno
Nekamatonsna	168 533	59 362	227 895
Kamatonsna (fiksna kamatna stopa)	135 331		135 331
Kamatonsna (varijabilna kamatna stopa)	/		
	303 864	59 362	363 226

Finansijske obaveze	matično	zavisno	ukupno
Nekamatonsne	78 130	237 962	316 092
Kamatonsne (fiksna kamatna stopa)	8 135	43 528	51 663
Kamatonsne (varijabilna kamatna stopa)	/		
	86 265	281 490	367 755

Rizik kapitala

Rizik kapitala se vezuje za nestabilnost cena akcija. Društvo ima mogućnost da upravlja rizikom kapitala putem optimizacije odnosa duga i kapitala. Analiza kapitala vrši se izračunavanjem pokazatelja zaduženosti, odnosno odnosa neto zaduženosti i ukupnog kapitala.

Pokazatelji zaduženosti na dan 31. decembra 2012. godine su bili sledeći:

Ukupna zaduženost	134 791
Gotovina i gotovinski ekvivalent	-40 036
	0
Neto zaduženost	94 755
Kapital	933 306
	0
Ukupan kapital	1 108 133
Pokazatelj zaduženosti	8.55%

(Unior Components ad Kragujevac)

Napomene uz konsolidovane finansijske izveštaje za godinu završenu 31. decembra 2012.

(Svi iznosi u tabelama izraženi su u 000 dinara, osim ukoliko nije drugačije navedeno)

Rizik promena cena proizvoda

Rizik promena cena proizvoda uslovljen je najviše makroekonomskim faktorima, a delom i faktorima unutar procesa proizvodnje. Društvo upravlja rizikom promena cena proizvoda optimizirajući svoju politiku cena kroz smanjenje troškova.

Kreditni rizik

Matično društvo je izloženo kreditnom riziku, ali ne u značajnom procentu imajući u vidu da su sredstva kredita dugoročna, (rok otplate 5 godina, grace period do 30.06.2013, kamatna stopa 2,8% na godišnjem nivou-valutna klauzula). Sredstva kredita utrošena su za nabavku opreme (plaćen avans), oprema će u proizvodnom procesu dati efekte koji će omogućiti nesmetanu otplatu.


Zavisno društvo je izloženo znatnom kreditnom riziku imajući u vidu veći stepen zaduženosti.

Rizik likvidnosti

Matično društvo upravlja rizikom likvidnosti održavajući dovoljan iznos novčanih sredstava i drugih gotovinskih ekvivalenata, što nije slučaj sa zavisnim privrednim društvom. Praćenjem novčanih tokova kroz evidentiranje dospeća finansijskih sredstava i obaveza Društvo obezbeđuje, u mogućoj meri ispunjavanje svojih obaveza.

Ročnost dospeća finansijskih obaveza Društva data je u sledećoj tabeli:

	do 1 god	od 1 do 2 godine	od 2 do 3 godina	4 i 5 godina i preko 5	Ukupno
Obaveze iz posl.	302193		/	/	302 193
Ostale kratkoročne obaveze	9676				9 676
Kratkoročne fin.obaveze	51663	22801	22845	37435	134 744
Ukupno	363532	22801	22845	37435	446613

UNIOR® (potpis odgovornog lica i pečat)
Components a.d. 
2

Akcionarsko društvo
„UNIOR COMPONENTS“
Kragujevac
Skupštini akcionara**IZVEŠTAJ NEZAVISNOG REVIZORA**

Izvršili smo reviziju priloženih konsolidovanih finansijskih izveštaja Akcionarskog društva „UNIOR COMPONENTS“ Kragujevac, i njegovog zavisnog pravnog lica (u daljem tekstu „Grupa“), koji obuhvataju konsolidovani Bilans stanja na dan 31. decembra 2012. godine i odgovarajući konsolidovani Bilans uspeha, Izveštaj o promenama na kapitalu i Izveštaj o tokovima gotovine za godinu koja se završava na taj dan, kao i pregled značajnih računovodstvenih politika i Napomena uz konsolidovane finansijske izveštaje.

Odgovornost rukovodstva za konsolidovane finansijske izveštaje

Rukovodstvo Grupe je odgovorno za sastavljanje i istinito prikazivanje ovih konsolidovanih finansijskih izveštaja u skladu računovodstvenim propisima Republike Srbije, kao i za one interne kontrole koje rukovodstvo odredi kao neophodne u pripremi konsolidovanih finansijskih izveštaja koji ne sadrže materijalno značajne pogrešne iskaze, nastale usled kriminalne radnje ili greške.

Odgovornost revizora

Naša odgovornost je da izrazimo mišljenje o ovim konsolidovanim finansijskim izveštajima na osnovu izvršene revizije. Reviziju smo izvršili u skladu sa Međunarodnim standardima revizije, Zakonom o računovodstvu i reviziji i Kodeksom etike za profesionalne računovođe. Ova regulativa nalaže da se pridržavamo etičkih zahteva i da reviziju planiramo i izvršimo na način koji omogućava da se, u razumnoj meri, uverimo da konsolidovani finansijski izveštaji ne sadrže materijalno značajne pogrešne iskaze. Revizija uključuje sprovođenje postupaka radi pribavljanja revizijskih dokaza o iznosima i obelodanjivanjima u konsolidovanim finansijskim izveštajima. Odabrani postupci su zasnovani na revizorskom prosuđivanju, uključujući procenu rizika postojanja materijalno značajnih pogrešnih iskaza u konsolidovanim finansijskim izveštajima, nastalih usled kriminalne radnje ili greške. Prilikom procene ovih rizika, revizor sagledava interne kontrole koje su relevantne za sastavljanje i istinito prikazivanje konsolidovanih finansijskih izveštaja radi osmišljavanja revizijskih postupaka koji su odgovarajući u datim okolnostima, ali ne u cilju izražavanja mišljenja o delotvornosti internih kontrola pravnog lica. Revizija takođe uključuje ocenu adekvatnosti primenjenih računovodstvenih politika i opravdanosti računovodstvenih procena izvršenih od strane rukovodstva, kao i ocenu opšte prezentacije konsolidovanih finansijskih izveštaja.

Smatramo da su pribavljeni revizijski dokazi dovoljni i odgovarajući i da obezbeđuju osnovu za izražavanje našeg mišljenja sa rezervom.

Osnov za mišljenje sa rezervom

1. Grupa je u konsolidovanim finansijskim iskazala vrednost zaliha u iznosu od 178.720 hiljada dinara, od čega se na zavisno pravno lice „Unior formingtools“ doo, Kragujevac, na zalihe materijala i nedovršene proizvodnje odnosi iznos od 131.089 hiljada dinara. Uvidom u poslovne knjige i raspoloživu dokumentaciju utvrdili smo da zavisno pravno lice „Unior formingtools“ doo, Kragujevac nije na kraju obračunskog perioda vršilo upoređivanje cene koštanja zaliha nedovršene proizvodnje sa neto prodajnim cenama, u skladu sa paragrafom 9. MRS 2 - Zalihe. Na osnovu raspoložive dokumentacije nismo mogli da se uverimo u eventualno potrebnu ispravku vrednosti zaliha u konsolidovanim finansijskim izveštajima, odnosno svođenje na neto prodajnu vrednost, u skladu sa zahtevima MRS 2-Zalihe.

Pored toga, kao revizori Grupe nismo prisustvovali popisu zaliha kod zavisnog pravnog lica „Unior formingtools“ doo, Kragujevac, jer na planirani datum magacini nisu bili pripremljeni za popis, niti je komisija za popis zaliha vršila popis, zbog čega nismo bili u mogućnosti da prisustvujemo popisu zaliha. Nismo bili u mogućnosti da alternativnim putem potvrdimo stvarno stanje nedovršene proizvodnje na kraju obračunskog perioda.

Imajući u vidu napred navedeno, nismo mogli da se uverimo u stanje zaliha iskazanih na kraju obračunskog perioda u konsolidovanim finansijskim izveštajima u iznosu od 131.879 hiljada dinara.

2. Grupa nije izvršila aktuarski obračun kako bi se utvrdila sadašnja vrednost akumuliranih prava zaposlenih na otpremnine, kako se to zahteva po MRS 19 - Naknade zaposlenima. Shodno tome, nismo mogli da se uverimo u potencijalne efekte rashoda po osnovu dugoročnih rezervisanja i ukalkulisanih obaveza po navedenim osnovama na priložene konsolidovane finansijske izveštaje za 2012. godinu.

Mišljenje sa rezervom

Po našem mišljenju, osim za efekte pitanja iznetih u pasusu Osnov za mišljenje sa rezervom, konsolidovani finansijski izveštaji prikazuju istinito i objektivno, po svim materijalno značajnim aspektima, finansijski položaj Akcionarskog društva „UNIOR COMPONENTS“ Kragujevac na dan 31. decembra 2012. godine, kao i rezultate njenog poslovanja i tokove gotovine za godinu koja se završava na taj dan, u skladu sa računovodstvenim propisima Republike Srbije.

Skretanje pažnje

Konsolidovani finansijski izveštaji Grupe sastavljeni su uz pretpostavku da će Grupa nastaviti svoje poslovanje u skladu sa načelom stalnosti poslovanja. Pojedinačni finansijski izveštaji matičnog i zavisnog pravnog lica, koji su bili osnov za sastavljanje konsolidovanih finansijskih izveštaja Grupe, takođe su sastavljeni u skladu sa načelom stalnosti poslovanja. Zavisno pravno lice „Unior formingtools“ doo, Kragujevac više godina u kontinuitetu iskazuje značajne gubitke, koji su na dan 31.12.2012. godine rezultirali akumuliranim gubitkom u iznosu od 221.955 hiljada dinara. Pored toga, kratkoročne obaveze zavisnog pravnog lica veće su od njegove obrtne imovine za iznos od 82.165 hiljada dinara.

Naše mišljenje ne sadrži rezervu po napred navedenom pitanju.

Beograd, 22. mart 2013. godine

 KONSULTANT – REVIZIJA
Direktor

Milen Tatić
Licencirani ovlašćeni revizor

Popunjavanje pravno lice - preduzetnik

0 6 9 7 9 4 0 8	0 2 5 7 3	1 0 1 5 7 6 4 6 6
Matični broj	Šifra delatnost	PIB

Popunjavanje Agencija za privredne registre

1 2 3	19	20	21	22	23	24	25 26
Vrsta posla							

Naziv : Unior Components ad Kragujevac

Sedište (mesto; ulica i broj) : Kragujevac, Kosovska 4

KONSOLIDOVANI

BILANS STANJA

na dan 31.12 2012. godine

- u hiljadama dinara

Grupa računa, račun	POZICIJA	AOP	Napomena broj	I z n o s	
				Tekuća godina	Prethodna godina
1	2	3	4	5	6
	AKTIVA				
	A. STALNA IMOVINA (002+003+004+005+009)	001		1016589	641853
00	I. NEUPLAĆENI UPISANI KAPITAL	002			
012	II. GOODWILL	003		31051	45367
01 bez 012	III. NEMATERIJALNA ULAGANJA	004			
	IV. NEKRETNINE, POSTROJENJA, OPREMA I BIOLOŠKA SREDSTVA (006+007+008)	005		985538	596486
020, 022, 023, 026, 027(deo), 028(deo), 029	1. Nekretnine, postrojenja i oprema	006		985538	596486
024, 027(deo), 028(deo)	2. Investicione nekretnine	007			
021, 025, 027(deo), 028(deo)	3. Biološka sredstva	008			
	V. DUGOROČNI FINANSIJSKI PLASMANI (010+011)	009			
030 do 032, 039(deo)	1. Učešća u kapitalu	010			
033 do 038, 039(deo) minus 037	2. Ostali dugoročni finansijski plasmani	011			
	B. OBRтна IMOVINA (013+014+015)	012		537182	508535
10 do 13, 15	I. ZALIHE	013		178720	202433
14	II. STALNA SREDSTVA NAMENJENA PRODAJI I SREDSTVA POSLOVANJA KOJE SE OBUSTAVLJA	014			
	III. KRATKOROČNA POTRAŽIVANJA, PLASMANI I GOTOVINA (016+017+018+019+020)	015		358462	306102
20, 21 i 22, osim 223	1. Potraživanja	016		218647	151550
223	2. Potraživanja za više plaćen porez na dobitak	017		1887	3138
23 minus 237	3. Kratkoročni finansijski plasmani	018		90978	85210
24	4. Gotovinski ekvivalenti i gotovina	019		40046	51372

Grupa računa, račun	POZICIJA	AOP	Napomena broj	Iznos	
				Tekuća godina	Prethodna godina
1	2	3	4	5	6
27 i 28 osim 288	5. Porez na dodatu vrednost i aktivna vremenska razgraničenja	020		6904	14832
288	V. ODLOŽENA PORESKA SREDSTVA	021			
	G. POSLOVNA IMOVINA (001+012 +021)	022		1553771	1150388
29	D. GUBITAK IZNAD VISINE KAPITALA	023			
	Dj. UKUPNA AKTIVA (022+023)	024		1553771	1150388
88	E. VANBILANSNA AKTIVA	025			
	PASIVA				
	A.KAPITAL (102+103+104+105+106-107+108-109-110)	101		1161679	788523
30	I. OSNOVNI KAPITAL	102		744329	814607
31	II. NEUPLAĆENI UPISANI KAPITAL	103			
32	III. REZERVE	104		34770	33400
330 i 331	IV. REVALORIZACIONE REZERVE	105		367368	
332	V. NEREALIZOVANI DOBICI PO OSNOVU HARTIJA OD VREDNOSTI	106			
333	VI. NEREALIZOVANI GUBICI PO OSNOVU HARTIJA OD VREDNOSTI	107			
34	VII. NERASPOREĐENI DOBITAK	108		113859	
35	VIII. GUBITAK	109		82136	45714
037 i 237	IX. OTKUPLJENE SOPSTVENE AKCIJE	110		16511	13770
	B. DUGOROČNA REZERVISANJA I OBAVEZE (112+113+116)	111		383321	355319
40	I. DUGOROČNA REZERVISANJA	112			
41	II. DUGOROČNE OBAVEZE (114+115)	113		83128	58384
414, 415	1. Dugoročni krediti	114		83128	58134
41 bez 414 i 415	2. Ostale dugoročne obaveze	115			250
	III. KRATKOROČNE OBAVEZE (117+118+119+120+121+122)	116		300193	296935
42, osim 427	1. Kratkoročne finansijske obaveze	117		51663	36768
427	2. Obaveze po osnovu sredstava namenjenih prodaji i sredstava poslovanja koje se obustavlja	118			
43 i 44	3. Obaveze iz poslovanja	119		234529	228387
45 i 46	4. Ostale kratkorocne obaveze	120		9677	25795
47, 48 osim 481 i 49 osim 498	5. Obaveze po osnovu poreza na dodatu vrednost i ostalih javnih prihoda i pasivna vremenska razgraničenja	121		4324	1021
481	6. Obaveze po osnovu poreza na dobitak	122			4964

Grupa računa, račun	P O Z I C I J A	AOP	Napomena broj	I z n o s	
				Tekuća godina	Prethodna godina
1	2	3	4	5	6
498	V. ODLOŽENE PORESKE OBAVEZE	123		8771	6546
	G. UKUPNA PASIVA (101+111 +123)	124		1553771	1150388
89	D. VANBILANSNA PASIVA	125			

U Kragujevcu dana 20.03. 2013 godine

Lice odgovorno za sastavljanje
finansijskog izveštaja



Dragana Dragičević

UNIOR[®]
M.P.
Components a.d.
2

Zakonski zastupnik



Ljubinko Mijailović

Obrazac propisan Pravilnikom o sadržini i formi obrazaca finansijskih izveštaja za privredna društva, zadruge, druga pravna lica i preduzetnike ("Službeni glasnik RS", br.114/06, 5/07, 119/08, 2/10, 101/12 i 118/12)

Popunjiva pravno lice - preduzetnik

0 6 9 7 9 4 0 8 0 2 5 7 3 1 0 1 5 7 6 4 6 6
Matični broj Šifra delatnost PIB

Popunjiva Agencija za privredne registre

□ □ □ □ □ □ □ □ □ □ □
1 2 3 19 20 21 22 23 24 25 26
Vrsta posla

Naziv : Unior Components ad Kragujevac

Sedište (mesto; ulica i broj) : Kragujevac, Kosovska 4

KONSOLIDOVANI

BILANS USPEHA

u periodu od 01.01 do 31.12 20 12. godine

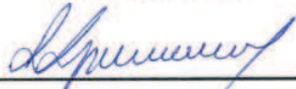
- u hiljadama dinara

Grupa računa, račun	P O Z I C I J A	AOP	Napomena broj	I z n o s	
				Tekuća godina	Prethodna godina
1	2	3	4	5	6
	A. PRIHODI I RASHODI IZ REDOVNOG POSLOVANJA				
	I. POSLOVNI PRIHODI (202+203+204-205+206)	201		858791	736505
60 i 61	1. Prihodi od prodaje	202		873227	700260
62	2. Prihodi od aktiviranja učinaka i robe	203			1100
630	3. Povećanje vrednosti zaliha učinaka	204		9744	28553
631	4. Smanjenje vrednosti zaliha učinaka	205		29873	3416
64 i 65	5. Ostali poslovni prihodi	206		5693	10008
	II. POSLOVNI RASHODI (208 DO 212)	207		811378	717684
50	1. Nabavna vrednost prodane robe	208		6120	3393
51	2. Troškovi materijala	209		297840	270648
52	3. Troškovi zarada, naknada zarada i ostali lični rashodi	210		318995	272653
54	4. Troškovi amortizacije i rezervisanja	211		75575	66414
53 i 55	5. Ostali poslovni rashodi	212		112848	104576
	III. POSLOVNI DOBITAK (201-207)	213		47413	18821
	IV. POSLOVNI GUBITAK (207-201)	214			
66	V. FINANSIJSKI PRIHODI	215		34300	20259
56	VI. FINANSIJSKI RASHODI	216		40505	20863
67 i 68	VII. OSTALI PRIHODI	217		10362	3488
57 i 58	VIII. OSTALI RASHODI	218		13245	8513
	IX. DOBITAK IZ REDOVNOG POSLOVANJA PRE OPOREZIVANJA (213-214+ 215-216+217-218)	219		38325	13192
	X. GUBITAK IZ REDOVNOG POSLOVANJA PRE OPOREZIVANJA (214-213- 215+216-217+218)	220			
69 - 59	XI. NETO DOBITAK POSLOVANJA KOJE SE OBUSTAVLJA	221			
59 - 69	XII. NETO GUBITAK POSLOVANJA KOJE SE OBUSTAVLJA	222		937	30

Grupa računa, račun	P O Z I C I J A	AOP	Napomena broj	I z n o s	
				Tekuća godina	Prethodna godina
1	2	3	4	5	6
	B. DOBITAK PRE OPOREZIVANJA (219-220+221-222)	223		37388	13162
	V. GUBITAK PRE OPOREZIVANJA (220-219+222-221)	224			
	G. POREZ NA DOBITAK				
721	1. Poreski rashod perioda	225		1953	2195
722	2. Odloženi poreski rashodi perioda	226			
722	3. Odloženi poreski prihodi perioda	227		2739	630
723	D. Isplaćena lična primanja poslodavcu	228			
	Dj. NETO DOBITAK (223- 224- 225- 226+ 227- 228)	229		38174	11597
	E. NETO GUBITAK (224- 223+ 225+ 226- 227 + 228)	230			
	Ž. NETO DOBITAK KOJI PRIPADA MANJINSKIM ULAGACIMA	231			
	Z. NETO DOBITAK KOJI PRIPADA VLASNICIMA MATIČNOG PRAVNOG LICA	232			11597
	I. ZARADA PO AKCIJI				
	1. Osnovna zarada po akciji	233			
	2. Umanjenja (razvodnjena) zarada po akciji	234			

U Kragujevcu _____ dana 20.03. 2013. godine

Lice odgovorno za sastavljanje
finansijskog izveštaja



Dragana Dragičević

UNIOR[®]
M.P.
Components a.d.
2

Zakonski zastupnik



Ljubinko Mijailović

Obrazac propisan Pravilnikom o sadržini i formi obrazaca finansijskih izveštaja za privredna društva, zadruge, druga pravna lica i preduzetnike ("Službeni glasnik RS", br.114/06 , 5/07 , 119/08, 2/10, 101/12 i 118/12)

Popunjiva pravno lice - preduzetnik

0 6 9 7 9 4 0 8	0 2 5 7 3	1 0 1 5 7 6 4 6 6
Matični broj	Šifra delatnost	PIB

Popunjiva Agencija za privredne registre

□	□	□	□	□	□	□	□			
1	2	3	19	20	21	22	23	24	25	26
Vrsta posla										

Naziv : Unior Components ad Kragujevac

Sedište (mesto; ulica i broj) : Kragujevac, Kosovska 4

KONSOLIDOVANI

IZVEŠTAJ O TOKOVIMA GOTOVINE

u periodu od 01.01 do 31.12. 2012. godine

- u hiljadama dinara

POZICIJA	AOP	I z n o s	
		Tekuća godina	Prethodna godina
1	2	3	4
A. TOKOVI GOTOVINE IZ POSLOVNIH AKTIVNOSTI			
I. Prilivi gotovine iz poslovnih aktivnosti (1 do 3)	301	985176	868770
1. Prodaja i primljeni avansi	302	959683	842666
2. Primljene kamate iz poslovnih aktivnosti	303	4405	3938
3. Ostali prilivi iz redovnog poslovanja	304	21088	22166
II. Odlivi gotovine iz poslovnih aktivnosti (1 do 5)	305	2756476	744709
1. Isplate dobavljačima i dati avansi	306	2430135	470172
2. Zarade, naknade zarada i ostali lični rashodi	307	288157	264341
3. Plaćene kamate	308		36
4. Porez na dobitak	309	1953	7089
5. Plaćanja po osnovu ostalih javnih prihoda	310	36231	3071
III. Neto priliv gotovine iz poslovnih aktivnosti (I-II)	311		124061
IV. Neto odliv gotovine iz poslovnih aktivnosti (II -I)	312	1771300	
B. TOKOVI GOTOVINE IZ AKTIVNOSTI INVESTIRANJA			
I. Prilivi gotovine iz aktivnosti investiranja (1 do 5)	313	283671	10866
1. Prodaja akcija i udela (neto prilivi)	314	32097	
2. Prodaja nematerijalnih ulaganja, nekretnina, postrojenja, opreme i bioloških sredstava	315	595	426
3. Ostali finansijski plasmani (neto prilivi)	316	250979	9960
4. Primljene kamate iz aktivnosti investiranja	317		480
5. Primljene dividende	318		
II. Odlivi gotovine iz aktivnosti investiranja (1 do 3)	319		138449
1. Kupovina akcija i udela (neto odlivi)	320		14698
2. Kupovina nematerijalnih ulaganja, nekretnina, postrojenja, opreme i bioloških sredstava	321		38503
3. Ostali finansijski plasmani (neto odlivi)	322		85248
III. Neto priliv gotovine iz aktivnosti investiranja (I - II)	323	283671	
IV. Neto odliv gotovine iz aktivnosti investiranja (II - I)	324		127583

POZICIJA	AOP	Iznos	
		Tekuća godina	Prethodna godina
1	2	3	4
V. TOKOVI GOTOVINE IZ AKTIVNOSTI FINANSIRANJA			
I. Prilivi gotovine iz aktivnosti finansiranja (1 do 3)	325	1479045	
1. Uvećanje osnovnog kapitala	326	1421896	
2. Dugoročni i kratkoročni krediti (neto prilivi)	327	57140	
3. Ostale dugoročne i kratkoročne obaveze	328	9	
II. Odlivi gotovine iz aktivnosti finansiranja (1 do 4)	329	2742	7009
1. Otkup sopstvenih akcija i udela	330	2742	7009
2. Dugoročni i kratkoročni krediti i ostale obaveze (neto odlivi)	331		
3. Finansijski lizing	332		
4. Isplaćene dividende	333		
III. Neto priliv gotovine iz aktivnosti finansiranja (I - II)	334	1476303	
IV. Neto odliv gotovine iz aktivnosti finansiranja (II - I)	335		7009
G. SVEGA PRILIVI GOTOVINE (301+313+325)	336	2747892	879636
D. SVEGA ODLIVI GOTOVINE (305+319+329)	337	2759218	890167
Dj. NETO PRILIVI GOTOVINE (336-337)	338		
E. NETO ODLIV GOTOVINE (337-336)	339	11326	10531
Ž. GOTOVINA NA POČETKU OBRAČUNSKOG PERIODA	340	51372	
Z. POZITIVNE KURSNE RAZLIKE PO OSNOVU PRERAČUNA GOTOVINE	341		61903
I. NEGATIVNE KURSNE RAZLIKE PO OSNOVU PRERAČUNA GOTOVINE	342		
J. GOTOVINA NA KRAJU OBRAČUNSKOG PERIODA (338-339+340+341-342)	343	40046	51372

U Kragujevcu, dana 20.03. 2013 godine

Lice odgovorno za sastavljanje
finansijskog izveštaja


Dragana Dragičević

UNIOR[®]
M.P.
Components a.d.
2

Zakonski zastupnik


Ljubinko Mijailović

Obrazac propisan Pravilnikom o sadržini i formi obrazaca finansijskih izveštaja za privredna društva, zadruge, druga pravna lica i preduzetnike ("Službeni glasnik RS", br.114/06, 5/07, 119/08, 2/10, 101/12 i 118/12)

Popunjavanje pravno lice - preduzetnik											
0 6 9 7 9 4 0 8			0 2 5 7 3			1 0 1 5 7 6 4 6 6					
Matični broj			Šifra delatnost			PIB					
Popunjavanje Agencija za privredne registre											
□	□	□	□	□	□	□	□	□	□	□	□
1	2	3	19	20	21	22	23	24	25	26	
Vrsta posla											

Naziv: **Unior Components ad Kragujevac**

Sedište (mesto, ulica i broj) : **Kragujevac, Kosovska 4**

KONSOLIDOVANI

IZVEŠTAJ O PROMENAMA NA KAPITALU

u periodu od 01.01 do 31.12 20 12 godine

- u hiljadama dinara

Red br.	O P I S	Osnovni kapital (grupa 30 bez 309)		Ostali kapital (račun 309)		Neplaćeni upisani kapital (grupa 31)		Emisiona premija (račun 320)
		AOP	AOP	AOP	AOP	AOP	AOP	
	1	2	3	4	5			
1	Stanje na dan 01.01. prethodne godine _____	401	814607	414		427	440	33400
2	Ispravka materijalno značajnih grešaka i promena računovodstvenih politika u prethodnoj godini - povećanje	402		415		428	441	
3	Ispravka materijalno značajnih grešaka i promena računovodstvenih politika u prethodnoj godini - smanjenje	403		416		429	442	
4	Korigovano početno stanje na dan 01.01. prethodne godine _____ (red.br. 1+2-3)	404	814607	417		430	443	33400
5	Ukupna povećanja u prethodnoj godini	405		418		431	444	
6	Ukupna smanjenja u prethodnoj godini	406		419		432	445	
7	Stanje na dan 31.12. prethodne godine _____ (red.br. 4+5-6)	407	814607	420		433	446	33400
8	Ispravka materijalno značajnih grešaka i promena računovodstvenih politika u tekućoj godini - povećanje	408		421		434	447	
9	Ispravka materijalno značajnih grešaka i promena računovodstvenih politika u tekućoj godini - smanjenje	409		422		435	448	
10	Korigovano početno stanje na dan 01.01. tekuće godine _____ (red.br. 7+8-9)	410	814607	423		436	449	33400
11	Ukupna povećanja u tekućoj godini	411		424		437	450	1370
12	Ukupna smanjenja u tekućoj godini	412	70278	425		438	451	
13	Stanje na dan 31.12. tekuće godine _____ (red.br. 10+11-12)	413	744329	426		439	452	34770


Red. br.	O P I S	AOP	Rezerve (račun 321, 322)	AOP	Revalorizacione rezerve (računi 330 i 331)	AOP	Nerealizovani dobiti po osnovu hartija od vrednosti (račun 332)	AOP	Nerealizovani gubici po osnovu hartija od vrednosti (račun 333)
	1		6		7		8		9
1	Stanje na dan 01.01. prethodne godine _____	453		466		479		492	
2	Ispravka materijalno značajnih grešaka i promena računovodstvenih politika u prethodnoj godini - povećanje	454		467		480		493	
3	Ispravka materijalno značajnih gresaka i promena računovodstvenih politika u prethodnoj godini - smanjenje	455		468		481		494	
4	Korigovano početno stanje na dan 01.01. prethodne godine _____ (red.br. 1+2-3)	456		469		482		495	
5	Ukupna povećanja u prethodnoj godini	457		470		483		496	
6	Ukupna smanjenja u prethodnoj godini	458		471		484		497	
7	Stanje na dan 31.12. prethodne godine _____ (red.br. 4+5-6)	459		472		485		498	
8	Ispravka materijalno značajnih gresaka i promena računovodstvenih politika u tekućoj godini - povećanje	460		473		486		499	
9	Ispravka materijalno značajnih gresaka i promena računovodstvenih politika u tekućoj godini - smanjenje	461		474		487		500	
10	Korigovano početno stanje na dan 01.01. tekuće godine _____ (red.br. 7+8-9)	462		475		488		501	
11	Ukupna povećanja u tekućoj godini	463		476	388343	489		502	
12	Ukupna smanjenja u tekućoj godini	464		477	20975	490		503	
13	Stanje na dan 31.12. tekuće godine _____ (red.br. 10+11-12)	465		478	367368	491		504	

Red. br.	O P I S	AOP	Neraspoređeni dobitak (grupa 34)	AOP	Gubitak do visine kapitala (grupa 35)	AOP	Otkupljene sopstvene akcije i udeli (račun 037,237)	AOP	Ukupno (kol.2+3+4+5+6+7+8-9+10-11-12)
	1		10		11		12		13
1	Stanje na dan 01.01. prethodne godine _____	505		518	45714	531	13770	544	788523
2	Ispravka materijalno značajnih grešaka i promena računovodstvenih politika u prethodnoj godini - povećanje	506		519		532		545	
3	Ispravka materijalno značajnih grešaka i promena računovodstvenih politika u prethodnoj godini - smanjenje	507		520		533		546	
4	Korigovano početno stanje na dan 01.01. prethodne godine _____ (red.br. 1+2-3)	508		521	45714	534	13770	547	788523
5	Ukupna povećanja u prethodnoj godini	509		522		535		548	
6	Ukupna smanjenja u prethodnoj godini	510		523		536		549	
7	Stanje na dan 31.12. prethodne godine _____ (red.br. 4+5-6)	511		524	45714	537	13770	550	788523
8	Ispravka materijalno značajnih grešaka i promena računovodstvenih politika u tekućoj godini - povećanje	512		525		538		551	
9	Ispravka materijalno značajnih grešaka i promena računovodstvenih politika u tekućoj godini - smanjenje	513		526		539		552	
10	Korigovano početno stanje na dan 01.01. tekuće godine _____ (red.br. 7+8-9)	514		527	45714	540	13770	553	788523
11	Ukupna povećanja u tekućoj godini	515	113859	528	36422	541	2741	554	394131
12	Ukupna smanjenja u tekućoj godini	516		529		542		555	20975
13	Stanje na dan 31.12. tekuće godine _____ (red.br. 10+11-12)	517	113859	530	82136	543	16511	556	1161679

Red. br.	OPIS	AOP	Gubitak iznad visine kapitala (grupa 29)
	1		14
1	Stanje na dan 01.01. prethodne godine _____	557	
2	Ispravka materijalno značajnih grešaka i promena računovodstvenih politika u prethodnoj godini - povećanje	558	
3	Ispravka materijalno značajnih grešaka i promena računovodstvenih politika u prethodnoj godini - smanjenje	559	
4	Korigovano početno stanje na dan 01.01. prethodne godine _____ (red.br. 1+2-3)	560	
5	Ukupna povećanja u prethodnoj godini	561	
6	Ukupna smanjenja u prethodnoj godini	562	
7	Stanje na dan 31.12. prethodne godine _____ (red.br. 4+5-6)	563	
8	Ispravka materijalno značajnih grešaka i promena računovodstvenih politika u tekućoj	564	
9	Ispravka materijalno značajnih grešaka i promena računovodstvenih politika u tekućoj godini - smanjenje	565	
10	Korigovano početno stanje na dan 01.01. tekuće godine _____ (red.br. 7+8-9)	566	
11	Ukupna povećanja u tekućoj godini	567	
12	Ukupna smanjenja u tekućoj godini	568	
13	Stanje na dan 31.12. tekuće godine _____ (red.br. 10+11-12)	569	

U Kragujevcu dana 20.03. 2013 godine

Lice odgovorno za sastavljanje
finansijskog izveštaja



Dragana Dragićević

UNIOR
M.P.
Components a.d.
2

Zakonski zastupnik



Ljubinko Mijailović

Obrazac propisan Pravilnikom o sadržini i formi obrazaca finansijskih izveštaja za privredna društva, zadruge, druga pravna lica i preduzetnike ("Službeni glasnik RS", br.114/06, 5/07, 119/08, 2/10, 101/12 i 118/12)

Popunjavanje pravno lice - preduzetnik

0 6 9 7 9 4 0 8	0 2 5 7 3	1 0 1 5 7 6 4 6 6
Matični broj	Šifra delatnost	PIB

Popunjavanje Agencija za privredne registre

1	2	3	19	20	21	22	23	24	25	26
Vrsta posla										

Naziv : **Unior Components ad Kragujevac**

Sedište (mesto; ulica i broj) : **Kragujevac, Kosovska 4**

KONSOLIDOVANI

STATISTIČKI ANEKS

za 20 12 . godinu

I OPŠTI PODACI O PRAVNOM LICU ODNOSNO PREDUZETNIKU

O P I S	AOP	Tekuća godina	Prethodna godina
1	2	3	4
1. Broj meseci poslovanja (oznaka od 1 do 12)	601	12	8
2. Oznaka za veličinu (oznaka od 1 do 3)	602	2	2
3. Oznaka za vlasništvo (oznaka od 1 do 5)	603	2	2
4. Broj stranih (pravnih ili fizičkih) lica koja imaju učešće u kapitalu	604	1	1
5. Prosečan broj zaposlenih na osnovu stanja krajem svakog meseca (ceo broj)	605	160	158

II BRUTO PROMENE NEMATERIJALNIH ULAGANJA I NEKRETNINA, POSTROJENJA, OPREME I BIOLOŠKIH SREDSTAVA

- iznosi u hiljadama dinara

Grupa računa, račun	O P I S	AOP	Bruto	Ispravka vrednosti	Neto (kol. 4-5)
1	2	3	4	5	6
01	1. Nematerijalna ulaganja				
	1.1. Stanje na početku godine	606	45367		45367
	1.2. Povećanja (nabavke) u toku godine	607		XXXXXXXXXXXXX]	
	1.3. Smanjenja u toku godine	608	14316	XXXXXXXXXXXXX	14316
	1.4. Revalorizacija	609		XXXXXXXXXXXXX	
	1.5. Stanje na kraju godine (606+607-608+609)	610	31051		31051
02	2. Nekretnine, postrojenja, oprema i biološka sredstva				
	2.1. Stanje na početku godine	611	596486		596486
	2.2. Povećanja (nabavke) u toku godine	612	400209	XXXXXXXXXXXXX	400209
	2.3. Smanjenja u toku godine	613	11157	XXXXXXXXXXXXX	11157
	2.4. Revalorizacija	614		XXXXXXXXXXXXX	
	2.5. Stanje na kraju godine (611+612-613+614)	615	985538		985538

III STRUKTURA ZALIHA

- iznosi u hiljadama dinara

Grupa računa, račun	O P I S	AOP	Tekuća godina	Prethodna godina
1	2	3	4	5
10	1. Zalihe materijala	616	31540	33031
11	2. Nedovršena proizvodnja	617	145267	165397
12	3. Gotovi proizvodi	618		2628
13	4. Roba	619	61	
14	5. Stalna sredstva namenjena prodaji	620		
15	6. Dati avansi	621	1852	1377
	7. SVEGA (616+617+618+619+620+621=013+014)	622	178720	202433

IV STRUKTURA OSNOVNOG KAPITALA

- iznosi u hiljadama dinara

Grupa računa, račun	O P I S	AOP	Tekuća godina	Prethodna godina
1	2	3	4	5
300	1. Akcijski kapital	623	676863	676863
	u tome : strani kapital	624	676863	676863
301	2. Udeli društva sa ograničenom odgovornošću	625	67466	137744
	u tome : strani kapital	626	67466	137744
302	3. Ulozi članova ortačkog i komanditnog društva	627		
	u tome : strani kapital	628		
303	4. Državni kapital	629		
304	5. Društveni kapital	630		
305	6. Zadružni udeli	631		
309	7. Ostali osnovni kapital	632		
30	SVEGA (623+625+627+629+630+631+632=102)	633	744329	814607

V STRUKTURA AKCIJSKOG KAPITALA

- broj akcija kao ceo broj

- iznosi u hiljadama dinara

Grupa računa, račun	O P I S	AOP	Tekuća godina	Prethodna godina
1	2	3	4	5
	1. Obične akcije			
	1.1. Broj običnih akcija	634	1353726	1353726
deo 300	1.2. Nominalna vrednost običnih akcija - ukupno	635	676863	676863
	2. Prioritetne akcije			
	2.1. Broj prioritetnih akcija	636		
deo 300	2.2. Nominalna vrednost prioritetnih akcija - ukupno	637		
300	3. SVEGA -nominalna vrednost akcija (635+637=623)	638	676863	676863

VI POTRAŽIVANJE I OBAVEZE

- iznosi u hiljadama dinara

Grupa računa, račun	O P I S	AOP	Tekuća godina	Prethodna godina
1	2	3	4	5
20	1. Potraživanja po osnovu prodaje (stanje na kraju godine 639 <= 016)	639	153721	151550
43	2. Obaveze iz poslovanja (stanje na kraju godine 640 <= 119)	640	234529	228387
deo 228	3. Potraživanja u toku godine od društava za osiguranje za naknadu štete (dugovni promet bez početnog stanja)	641	1341	192
27	4. Porez na dodatu vrednost - prethodni porez (godišnji iznos po poreskim prijavama)	642	74381	69980
43	5. Obaveze iz poslovanja (potražni promet bez početnog stanja)	643	500065	545638
450	6. Obaveze za neto zarade i naknade zarada (potražni promet bez početnog stanja)	644	174649	153437
451	7. Obaveze za porez na zarade i naknade zarada na teret zaposlenog (potražni promet bez početnog stanja)	645	26043	22903
452	8. Obaveze za doprinose na zarade i naknade zarada na teret zaposlenog (potražni promet bez početnog stanja)	646	43534	38456
461, 462 i 723	9. Obaveze za dividende, ucesce u dobitku i licna primanja poslodavca (potražni promet bez početnog stanja)	647		
465	10. Obaveze prema fizickim licima za naknade po ugovorima (potražni promet bez početnog stanja)	648	160	141
47	11. Obaveze za PDV (godišnji iznos po poreskim prijavama)	649	32951	24296
	12. Kontrolni zbir (od 639 do 649)	650	1241374	1234980

VII DRUGI TROŠKOVI I RASHODI

- iznosi u hiljadama dinara

Grupa računa, račun	O P I S	AOP	Tekuća godina	Prethodna godina
1	2	3	4	5
513	1. Troškovi goriva i energije	651	41411	38776
520	2. Troškovi zarada i naknada zarada (bruto)	652	244214	214795
521	3. Troškovi poreza i doprinosa na zarade i naknade zarada na teret poslodavca	653	43535	38456
522, 523, 524 i 525	4. Troškovi naknada fizičkim licima (bruto) po osnovu ugovora	654	6118	2447
526	5. Troškovi naknada članovima upravnog i nadzornog odbora (bruto)	655		
529	6. Ostali lični rashodi i naknade	656	25128	16955
53	7. Troškovi proizvodnih usluga	657	106676	98404
533, deo 540 i deo 525	8. Troškovi zakupnina	658	660	140
deo 533, deo 540 i deo 525	9. Troškovi zakupnina zemljišta	659		
536, 537	10. Troškovi istraživanja i razvoja	660		
540	11. Troškovi amortizacije	661	50896	66414
552	12. Troškovi premija osiguranja	662	527	649
553	13. Troškovi platnog prometa	663	2458	2504

- iznosi u hiljadama dinara

Grupa računa, račun	O P I S	AOP	Tekuća godina	Prethodna godina
1	2	3	4	5
554	14. Troškovi članarina	664	1011	935
555	15. Troškovi poreza	665	2172	2073
556	16. Troškovi doprinosa	666	4	11
562	17. Rashodi kamata	667	4166	7764
deo 560, deo 561 i 562	18. Rashodi kamata i deo finansijskih rashoda	668	4698	7764
deo 560, deo 561 i deo 562	19. Rashodi kamata po kreditima od banaka i dfo	669		
deo 579	20. Rashodi za humanitarne, kulturne, zdravstvene, obrazovne, naučne i verske namene, za zaštitu čovekove sredine i za sportske namene	670	2407	7806
	21. Kontrolni zbir (od 651 do 670)	671	536081	505893

VIII DRUGI PRIHODI

- iznosi u hiljadama dinara

Grupa računa, račun	O P I S	AOP	Tekuća godina	Prethodna godina
1	2	3	4	5
60	1. Prihodi od prodaje robe	672	8756	3544
640	2. Prihodi od premija, subvencija, dotacija, regresa, kompenzacija i povraćaja poreskih dažbina	673		
641	3. Prihodi po osnovu uslovljenih donacija	674		
deo 650	4. Prihodi od zakupnina za zemljište	675		
651	5. Prihodi od članarina	676		
deo 660, deo 661, 662	6. Prihodi od kamata	677	4405	4418
deo 660, deo 661 i deo 662	7. Prihodi od kamata po računima i depozitima u bankama i ostalim finansijskim organizacijama	678		3881
deo 660, deo 661 i deo 669	8. Prihodi na osnovu dividendi i učešća u dobitku	679		
	9. Kontrolni zbir (672 do 679)	680	13161	11843

IX OSTALI PODACI

- iznosi u hiljadama dinara

O P I S	AOP	Tekuća godina	Prethodna godina
1	2	3	4
1. Obaveze za akcize (prema godišnjem obračunu akciza)	681		
2. Obračunate carine i druge uvozne dažbine (ukupan godišnji iznos prema obračunu)	682		
3. Kapitalne subvencije i druga državna dodeljivanja za izgradnju i nabavku osnovnih sredstava i nematerijalnih ulaganja	683		
4. Državna dodeljivanja za premije, regres i pokriće tekućih troškova poslovanja	684		
5. Ostala državna dodeljivanja	685		
6. Primljene donacije iz inostranstva i druga bespovratna sredstva u novcu ili naturi od inostranih pravnih i fizičkih lica	686		
7. Lična primanja preduzetnika iz neto dobitka (popunjavaju samo preduzetnici)	687		
8. Kontrolni zbir (od 681 do 687)	688		

X RAZGRANIČENI NEGATIVNI NETO EFEKTI UGOVORENE VALUTNE KLAUZULE I KURSNIH RAZLIKA

- iznosi u hiljadama dinara

OPIS	AOP	Tekuća godina	Prethodna godina
1	2	3	4
1. Početno stanje razgraničenog neto efekta ugovorene valutne klauzule	689		
2. Razgraničeni neto efekat ugovorene valutne klauzule	690		
3. Srazmerni deo ukinutog razgraničenog neto efekta ugovorene valutne klauzule	691		
4. Preostali iznos razgraničenog neto efekta ugovorene valutne klauzule (red. br. 1 + red. br. 2 - red. br. 3)	692		
5. Početno stanje razgraničenog neto efekta kursnih razlika	693		
6. Razgraničeni neto efekat kursnih razlika	694		
7. Srazmerni deo ukinutog razgraničenog neto efekta kursnih razlika	695		
8. Preostali iznos razgraničenog neto efekta kursnih razlika (red.br. 5 + red.br. 6 - red.br. 7)	696		

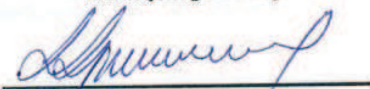
XI RAZGRANIČENI POZITIVNI NETO EFEKTI UGOVORENE VALUTNE KLAUZULE I KURSNIH RAZLIKA

- iznosi u hiljadama dinara

OPIS	AOP	Tekuća godina	Prethodna godina
1	2	3	4
1. Početno stanje razgraničenog neto efekta ugovorene valutne klauzule	697		
2. Razgraničeni neto efekat ugovorene valutne klauzule	698		
3. Srazmerni deo ukinutog razgraničenog neto efekta ugovorene valutne klauzule	699		
4. Preostali iznos razgraničenog neto efekta ugovorene valutne klauzule (red. br. 1 + red. br. 2 - red. br. 3)	700		
5. Početno stanje razgraničenog neto efekta kursnih razlika	701		
6. Razgraničeni neto efekat kursnih razlika	702		
7. Srazmerni deo ukinutog razgraničenog neto efekta kursnih razlika	703		
8. Preostali iznos razgraničenog neto efekta kursnih razlika (red.br. 5 + red.br. 6 - red.br. 7)	704		

U Kragujevcu dana 20.03. 2013 godine

Lice odgovorno za sastavljanje
finansijskog izveštaja



Dragana Dragičević

UNIOR
M.P.
Components a.d.
2

Zakonski zastupnik



Ljubinko Mijailović

Obrazac propisan Pravilnikom o sadržini i formi obrazaca finansijskih izveštaja za privredna društva, zadruge, druga pravna lica i preduzetnike ("Službeni glasnik RS", br. 114/06, 5/07, 119/08, 2/10, 101/12 i 118/12)

UNIOR Components a.d.

Kosovska br. 4

34000 Kragujevac

Srbija

tel.: +381 (0) 34 306300, 306301, 306304

fax: +381 (0) 34 306336, 306339

e-mail: contact@unior-components.com

<http://www.unior-components.com>

NAPOMENE UZ KONSOLIDOVANE FINANSIJSKE IZVEŠTAJE ZA 2012.


Lice odgovorno za sastavljanje
finansijskog izveštaja



Dragana Dragičević

UNIOR[®]
Components a.d.
2

Zakonski zastupnik



Ljubinko Mijailović

Kragujevac, mart 2013.

UČESNICI U KONSOLIDACIJI

Matično pravno lice:

- Naziv:Unior Components ad Kragujevac
- Sedište:Kragujevac, Kosovska 4
- Matični broj:06979408

Zavisno pravno lice:

- Naziv:Unior Formingtools doo Kragujevac
- Sedište:Kragujevac, Kosovska 4
- Matični broj:06979408

MATIČNO PRAVNO LICE

OPŠTE INFORMACIJE O PRIVREDNOM DRUŠTVU

Akcionarsko društvo UNIOR Components Kragujevac nastalo je promenom pravne forme društva UNIOR Components d.o.o., osnovanog 31.08.2005.g., po privatizaciji preduzeća ZASTAVA ALATI d.o.o Kragujevac.

Registarski broj preduzeća: 19814 APR Beograd

Šifra delatnosti: 2573

Organi preduzeća su:

- Skupština,
- Nadzorni odbor
- Generalni direktor.

Lice ovlašćeno za zastupanje bez ograničenja je Ljubinko Mijailović, generalni direktor.

Sedište preduzeća: Kragujevac, ul. Kosovska br.4.

Preduzeće je na osnovu podataka za 2012.godinu razvrstano u srednje preduzeće.

Matični broj: 06979408

PIB: 101576466

Na dan 31.12.2012.godine, preduzeće ima 160 zaposlenih.

Istorijski počeci UNIOR Components a.d. (ZASTAVA ALATI) datiraju od 1853.god. od osnivanja prvog industrijskog preduzeća u Srbiji. U sklopu tadašnje „Topolivnice“ kasnije „Vojnotehnički zavod“ pa „Zavodi Crvena Zastava“, formirano je odeljenje „Alatnica“ za proizvodnju specijalnih alata, što je i danas osnovni program društva UNIOR Components.

- UNIOR Components a.d. je proizvođač pretežno specijalnih alata. Proizvodni program čine: Provlakači

- Proizvodni program čine sledeći tipovi provlakača:
 - Okrugli
 - Flahasti

- Zavojni
- Nosači provlakača
- Konstrukcija: sopstvena ili dostavljena
- Maksimalne dimenzije provlakača: 250x2200
- Termička obrada u sonim kupatilima (Degussa)
- Materijali: M2, M35, M42, ASP30, ASP23, T15...
- Usluge oštrenja provlakača
- Usluge provlačenja manjih serija

Zavarene konstrukcije

- Proizvodni program čine:
 - postolja mašina
 - ostali zavareni podsklopovi mašina
 - varene čelične konstrukcije
- Max. gabariti: 3500x2500x1500
- Težine do: 6500 Kg
- Materijali: ST.XX
- CNC sečenje svih oblika lima debljine do 150mm:
 - gasno sečenje
 - sečenje plazmom
- Kvalitetno zavarivanje:
 - eloktrolučno
 - u zaštiti aktivnog gasa - CO₂ postupak
- Stabilizaciono žarenje proizvoda
- Otklanjanje korozije postupkom peskarenja
- Površinska zaštita dvokomponentnim epoksidnim bojama

Termička obrada

- Obradujemo sve vrste čelika, uključujući i brzorezne (HSS)
- Sona kupatila (Degussa):
 - mala baterija: 230x600
 - srednja baterija: 230x1200
 - velika baterija: 250x2200
- Komorne peći bez zaštitne atmosfere. Kaljenje u vodi, ulju i sonim kupatilima, Gmax: 350kg
- Velika komorna peć 500x1000x2000
- Vršimo usluge: hromiranja, bruniranja, peskarenja, odmašćivanja i frikcionog zavarivanja
- Praćenje procesnih parametara:
 - Temperature i vremena zadržavanja putem računara, štoperica i termoelemenata
 - Tvrdoće preko aparata za merenje po Rockwell, Brinell i Vickers metodi
 - Mikro strukture preko optičkog mikroskopa (Reichert)

- Kvalitet usluga THO garantuje:
 - Atest izmerene tvrdoće i mikro tvrdoće (grafički prikaz)
 - Tehnološki proces termičke obrade prikazan grafički - dijagramom
 - Mikro struktura prikazana fotografijama
 - Po potrebi i zahtevu kupca dajemo kompletan metalografski izveštaj

Priloženi finansijski izveštaji predstavljaju finansijske izveštaje sastavljene u skladu sa MRS/MSFI, Zakonom o računovodstvu i reviziji i pravilnicima, koje je na osnovu ovlašćenja iz zakona, donelo Ministarstvo finansija, kao i u skladu sa Pravilnikom o računovodstvu i računovodstvenim politikama, koji je usvojilo preduzeće.

ZAVISNO PRAVNO LICE

Društvo sa ograničenom odgovornošću UNIOR formingtools tj.njegov pravni prethodnik WEBA Kragujevac d.o.o nastalo je "osamostaljivanjem" dela dotadašnjeg proizvodnog programa UNIOR Components a.d.- Programa preserskih alata.

Društvo je pored minimalnog novčanog uloga osnovano i nenovčanim ulogom – ulogom u opremi za proizvodnju preserskih alata, a osnivanje je kod APR registrovano 10.03.2008.godine.

Kao dotada jedini osnivač društva UNIOR Components a.d. 24.07.2008.godine 74% svog udela u osnovnom kapitalu preneo je na strateškog partnera u proizvodnji preserskih alata - društvo WEBA Maribor d.o.o.

Tokom 2009.godine došlo je do nove promene osnivača tako što je WEBA Maribor d.o.o. svoj udeo od 74% u osnovnom kapitalu društva prenelo na UNIOR d.d., Slovenija.Navedene promene kao i promena poslovnog imena - UNIOR formingtools umesto dotadašnjeg WEBA Kragujevac - kod APR je registrovano 6.11.2009.godine.

Tokom 2011. godine – 14.04.2011. godine UNIOR d.d., Zreče –Slovenija deo svog udela, koji predstavlja 25% od ukupnog osnovnog kapitala Društva, prenosi na UNIOR Components a.d. a po Ugovoru o prenosu udela tako da je od tada vlasnička struktura UNIOR Formingtools d.o.o. sledeća:

- Udeo od 51 % - UNIOR Components a.d, Kragujevac
- Udeo od 49 % - UNIOR d.d., Zreče.

Tokom 2012 .godine-doslo je do promene vlasnicke structure Unior formingtools doo, novom kupovinom udela, dobija sledecu strukturu

- Udeo od 76% -UNIOR Components a.d,Kragujevac
- Udeo od 24%-UNIOR d,d, Zrece.

Poslovno ime drustva je: UNIOR Formingtools doo;
Sedisteč Kragujevac, Kosovska br.4;
Registarski broj drustva kod APR ječ 12465/2008

Osnovna delatnost je: 028620- proizvodnja alata;

Maticni broj: 20392754

PIB: 105471537

Organi društva su:

- Skupština i
- Direktor

Lice ovlascono za zastupanje bez ogranicenja je Dejan Jankovic, direktor

Društvo je na osnovu podataka za 2011. godinu, razvrstano u srednje preduzece.

Na dan 31.12.2011 godine ima 117 zaposlenih.

UNIOR Formingtools d.o.o. proizvođač je specijalnih alata visoke složenosti za potrebe automobilske industrije i proizvodni program ovog društva čine:-

- preserski alati;
- kovacki alati;
- usluge mehanicke obrade.

Prilozeni finansijski izveštaji predstavljaju finansijske izveštaje sastavljene u skladu sa MRS/MSFI, Zakonom o racunovodstvu i reviziji i pravilnicima koje je, na osnovu ovlascenja iz Zakona, donelo Ministarstvo finansija, kao i u skladu sa Pravilnikom o racunovodstvu i racunovodstvenim politikama, koje je usvojilo preduzece.

2. PRIKAZ PRIMENJENIH RAČUNOVODSTVENIH POLITIKA

Finansijski izveštaji Društva sastavljeni su u skladu sa računovodstvenim politikama navedenim u tekstu koji sledi. Ove računovodstvene politike primenjuju se dosledno na sve prikazane godine, izuzev ukoliko nije drugačije naznačeno.

2.1. Osnova za sastavljanje finansijskih izveštaja

- Finansijski izveštaji Društva sastavljeni su u skladu sa zakonskom regulativom važećom u Republici Srbiji, na datum njihovog sastavljanja, izdatom od strane Ministarstva finansija Republike Srbije. Ova regulativa zahteva da se finansijski izveštaji sastave u skladu sa Međunarodnim računovodstvenim standardima i Međunarodnim standardima finansijskog izveštavanja (u daljem tekstu: „MRS/MSFI“). Međutim, postoje i određena odstupanja između zakonske regulative u Republici Srbiji i MRS/MSFI. Ova odstupanja se odnose na sledeće:

Ove finansijske izveštaje Društvo je sastavilo u formatu propisanom od strane Ministarstva finansija Republike Srbije, koji odstupa od zahteva propisanih u MRS 1 – Prikazivanje finansijskih izveštaja;

- U slučaju kada je ukupan kapital društva manji od nule, u Bilansu stanja, u okviru aktive se iskazuje pozicija „Gubitak iznad visine kapitala” u iznosu koji ukupan kapital svodi na nulu. Ova stavka po definiciji MRS/MSFI nema karakter sredstva; društvo u 2012. nema navedeni slučaj pa ni odstupanje. Društvo u svo poslovanju nema navedeni slučaj pa ni odstupanje.

Sastavljanje finansijskih izveštaja u skladu sa MRS/MSFI pretpostavlja primenu značajnih računovodstvenih procena. Takođe, zahteva se od rukovodstva Društva da koristi svoje prosuđivanje prilikom izbora i primene računovodstvenih politika.

2.2. Uporedni podaci

Uporedni podaci, odnosno početna stanja, prikazana u finansijskim izveštajima predstavljaju podatke iz finansijskih izveštaja za 2011. godinu.

2.3. Preračunavanje stranih valuta

Valuta za prikazivanje i funkcionalna valuta

Stavke uključene u finansijske izveštaje Društva vrednuju se i prikazuju u dinarima (RSD), koji predstavljaju valutu za prikazivanje.

Poslovne transakcije i stanje u stranoj valuti

Poslovne transakcije nastale u stranoj valuti preračunavaju se u funkcionalnu valutu (RSD) primenom deviznih kurseva važećih na dan transakcije. Pozitivne i negativne kursne razlike nastale iz izmirenja takvih transakcija i iz preračuna monetarnih sredstava i obaveza izraženih u stranim valutama na kraju godine, priznaju se u Bilansu uspeha, osim u slučaju kada su odložene u kapitalu kao instrumenti zaštite tokova gotovine i instrumenti zaštite neto ulaganja.

Obračun kursnih razlika nije rađen na avansne uplate.

Zvanični kursevi valuta koji su korišćeni za preračun deviznih pozicija Bilansa stanja u dinare, bili su sledeći:

	31.12.2012.	31.12.2011.
EUR	113.7183	104.6409
USD	86.1763	80.8662
CHF	94.1922	85.9121

2.4. Nekretnine, postrojenja i oprema

Početno vrednovanje nekretnina, postrojenja i opreme, koji ispunjavaju uslove za priznavanje sredstva, vrši se po nabavnoj vrednosti ili ceni koštanja. Nabavna vrednost/cena koštanja nekretnina, postrojenja i opreme sadrži sledeće: fakturnu cenu (u koju su uključene uvozne takse i porezi koji se ne mogu refundirati umanjena za sve vrste popusta i rabata), sve troškove koji se mogu direktno pripisati dovođenju

sredstva na lokaciju i stanje koje je neophodno da bi ono funkcionisalo na način kako to očekuje rukovodstvo, kao i sve inicijalno procenjene troškove demontaže, uklanjanja sredstva i obnove područija na kome je sredstvo smešteno, što predstavlja obavezu koja je nametnuta Društvu prilikom njegovog sticanja ili u toku njegove upotrebe.

Naknadni izdaci za nekretnine, postrojenja i opremu priznaju se kao sredstvo samo kada se tim izdacima poboljšava stanje sredstava iznad njegovog prvobitnog standardnog učinka (produženje korisnog veka trajanja, povećanje kapaciteta, unapređenje kvaliteta proizvoda po osnovu izvršene nadogradnje mašinskih delova, uvođenje novih proizvodnih procesa kojima se smanjuju troškovi poslovanja i dr.). Troškovi servisiranja, tehničkog održavanja, manje popravke ne povećavaju vrednost sredstva, već predstavljaju rashod perioda.

U nekretnine, postrojenja i opremu razvrstavaju se i alat i inventar čija se pojedinačna nabavna cena u vreme nabavke veća od prosečne bruto zarade po zaposlenom u Republici prema poslednjem objavljenom podatku republičkog organa nadležnog za poslove statistike.

Nekretnine, postrojenja i oprema se nakon početnog priznavanja vrednuju po modelu nabavne vrednosti. Ovaj model podrazumeva njihovo vrednovanje po nabavnoj vrednosti umanjenoj za akumuliranu amortizaciju i eventualne akumulirane gubitke od umanjenja vrednosti.

Naknadni troškovi se uključuju u nabavnu vrednost sredstva ili se priznaju kao posebno sredstvo, u zavisnosti od toga šta je primenljivo, samo kada postoji verovatnoća da će Društvo u budućnosti imati ekonomsku korist od tog sredstva i ako se njegova vrednost može pouzdano utvrditi. Knjigovodstvena vrednost zamenjenog sredstva se isknižava. Troškovi tekućeg održavanja sredstava terete Bilans uspeha perioda u kome su nastali.

Troškovi pozajmljivanja nastali pri izgradnji svakog sredstva koje zadovoljava kriterijume priznavanja, kapitalizovani su tokom vremenskog perioda koji je potreban da sredstvo bude završeno i spremno za upotrebu. Ostali troškovi pozajmljivanja se iskazuju kao rashodi.

Amortizacija nekretnina postrojenja i opreme se obračunava promenom proporcionalane metode na njihovu nabavnu vrednost

Zemljište se ne amortizuje.

Procenjeni korisni vek trajanja, odnosno stope amortizacije, po grupama sredstava su:

	Korisni vek trajanja (u godinama)	Stopa amortizacije
Građevinski objekat	40	2.5%
Mašine i oprema-brus. za za žljebove	20	5%
Mašine i oprema-glodalica 1	20	5%
Mašine i oprema-strug za ispr.alata	6.67	15%
Mašine i oprema-erozimati	20	5%

Mašine i oprema-strug	6.67	15%
Mašine i oprema-ostala	10	10%
Motorna vozila	8	12.5%
Nameštaj i uređaji	10	10%
Kancelarijska oprema	8	12.5%

Korisni vek upotrebe sredstava i rezidualna vrednost se proveravaju i po potrebi koriguju na datum svakog bilansa.

Obračun amortizacije nekretnina, postrojenja i opreme počinje od prvog narednog meseca kada se sredstva stave u upotrebu.

Dobitak ili gubitak nastao zbog prestanka priznavanja sredstava utvrđuju se kao razlika između neto dobitaka od otuđenja, ukoliko ih ima, i knjigovodstvene vrednosti sredstva i priznaju se u okviru ostalih prihoda/rashoda.

2.5. Umanjenje vrednosti osnovnih sredstava

Za sredstva sa neograničenim procenjenim korisnim vekom trajanja ne sprovodi se obračun amortizacije. Ova sredstva testiraju se na umanjeње vrednosti najmanje jednom godišnje. Za sredstva koja podležu obračunu amortizacije testiranje na umanjeње njihove vrednosti vrši se kada događaji ili izmenjene okolnosti ukažu da knjigovodstvena vrednost možda neće biti nadoknadiva. Gubitak zbog umanjeња vrednosti se priznaje u visini iznosa za koji je knjigovodstvena vrednost sredstva veća od njegove nadoknadive vrednosti. Nadoknadiva vrednost je vrednost veća od fer vrednosti sredstva umanjena za troškove prodaje i upotrebne vrednosti. Za svrhu procene umanjeња vrednosti, sredstva se grupišu na najnižim nivoima na kojima mogu da se utvrde odvojeni prepoznatljivi novčani tokovi (jedinice koje generišu gotovinu).

2.6. Dugoročni finansijski plasmani

Dugoročnim finansijskim plasmanima smatraju se: učešća u kapitalu zavisnih pravnih lica, povezanih pravnih lica i drugih pravnih lica, finansijska sredstva raspoloživa za prodaju, dugoročni krediti kao i finansijska sredstva koja se drže do dospeća.

a) Učešća u kapitalu zavisnih, zavisnih pravnih lica

Na osnovu čl. 104-187 Zakona o privrednim društvima i čl. 5.4. Statuta Akcionarskog Društva UNIOR Components a.d. - Upravni odbor UNIOR Components a.d. kao osnivač dana 06.03.2008. god. donosi odluku o osnivanju pravnog društva WEBA Kragujevac d.o.o.

Osnovni kapital društva čini ulog osnivanja u novcu u visini 500 EUR što u dinarskoj protivvrednosti (41.806,25) po srednjem kursu NBS važećem na dan uplate i nenovčanog uloga - ulog osnivača u stvarima (oprema) čija ukupna i procenjena vrednosti iznosi 281.067.916,42 dinara.

Ugovorom o kupoprodaji udela između Prodavca i Kupca od 23.05.2008.god. prodavac prenosi na kupca 74% udela u kapital Društva što iznosi 207.568.597,50 dinara.

(Unior Components ad Kragujevac)

Napomene uz konsolidovane finansijske izveštaje za godinu završenu 31. decembra 2012.

(Svi iznosi u tabelama izraženi su u 000 dinara, osim ukoliko nije drugačije navedeno)

Tokom 2009.godine došlo je do nove promene osnivača tako što je WEBA Maribor d.o.o. svoj udeo od 74% u osnovnom kapitalu društva prenelo na UNIOR d.d., Slovenija. Navedene promene kao i promena poslovnog imena - UNIOR formingtools umesto dotadašnjeg WEBA Kragujevac - kod APR je registrovano 6.11.2009.godine.

Tokom 2011 godine – 14.04.2011 godine UNIOR d.d., Zreče –Slovenija deo svog udela, koji predstavlja 25% od ukupnog osnovnog kapitala Društva, prenosi na UNIOR Components a.d. a po Ugovoru o prenosu udela tako da je od tada vlasnička struktura UNIOR Formingtools d.o.o. sledeća:

- Udeo od 51 % - UNIOR Components a.d, Kragujevac
- Udeo od 49 % - UNIOR d.d., Zreče.

Tokom 2012 godine- 13.12.2012 godine UNIOR dd Zrece-Slovenija deo svog udela, koji predstavlja 50% od ukupnog osnovnog kapitala drustva, prenosi na Unior components a.d. a po Ugovoru o prenosu udela tako da je od tadavlasnička struktura Unior formingtools d.o.o. sledeća

- udeo od 76% - Unior Components a.d. Kragujevac
- udeo od 24% - Unior d.d. Zrece.

2.7. Zalihe

Zalihe materijala i robe

Zalihe materijala i robe koje se nabavljaju od dobavljača se prilikom početnog priznavanja vrednuju po nabavnoj vrednosti. Zalihe materijala nastale kao sopstveni učinak Društva vrednuju se po ceni koštanja odnosno po neto prodajnoj vrednosti ako je ona niza.

- a. Nabavnu vrednost zaliha, pored fakturne vrednosti dobavljača, čine i direktni zavisni troškovi nabavke, umanjeni za popuste i rabate. Direktnim zavisnim troškovima nabavke smatraju se:
- b. carine i druge uvozne dažbine;
- c. troškovi prevoza do sopstvenog skladišta, uključujući prevoz sopstvenim sredstvima po ceni koštanja koja ne može biti veća od tržišne vrednosti;
- d. špediterske i posredničke usluge i
- e. drugi troškovi koji nastaju kako bi se zalihe dovele u stanje i na lokaciju koje je rukovodstvo predvidelo.

Troškovi pozajmljivanja ne uključuju se u nabavnu vrednost/cenu koštanja zaliha.

Obračun izlaza, odnosno utroška zaliha vrši se po metodi prosečne ponderisane cene. Prosek se izračunava prilikom svake nabavke zaliha

Na datum bilansa, zalihe materijala i robe se vrednuju po nižoj od sledećih vrednosti: nabavne vrednosti/cene koštanja ili neto prodajne vrednosti.

Zalihe nedovršene proizvodnje i gotovih proizvoda

Zalihe nedovršene proizvodnje i gotovih proizvoda se prilikom početnog priznavanja vrednuju po ceni koštanja, odnosno po neto prodajnoj vrednosti, ako je ona niza.

Cena koštanja zaliha obuhvata direktne troškove radne snage, direktne troškove materijala i indirektno troškove koji se mogu pripisati proizvodnom procesu (troškovi indirektnog materijala i indirektno radne snage, amortizacija sredstava angažovanih na stvaranju zaliha, troškovi održavanje fabričkih zgrada i opreme, troškovi rukovođenja i upravljanja proizvodnim procesom). Uključivanje indirektnih troškova u cenu koštanja vrši se po izabranom ključu koji predstavlja direktne troškove materijala

Troškovi koji su isključeni iz cene koštanja i prema tome priznati kao rashodi perioda u kojem su nastali su:

- opšti administrativni troškovi, koji ne doprinose dovođenju zaliha na sadašnje mesto i u sadašnje stanje;
- troškovi neuobičajeno velikog otpisa otpadnog materijala, rada ili drugih proizvodnih troškova;
- troškovi razvoja, osim kada se odnose na dizajn ili konstrukciju predmeta namenjenih prodaji.
- troškovi skladištenja (osim ako ti troškovi nisu neophodni u procesu proizvodnje pre naredne faze proizvodnje);
- troškovi prodaje;

Obračun izlaza zaliha nedovršene proizvodnje i gotovih proizvoda utvrđuje se metodom prosečne ponderisane cene. Na datum bilansa, zalihe nedovršene proizvodnje i gotovih proizvoda se vrednuju po nižoj od sledećih vrednosti: cene koštanja

2.8. Kratkoročna potraživanja i finansijski plasmani

Kratkoročnim potraživanjima smatraju se: potraživanja po osnovu prodaje, potraživanja od kupaca-zavisnih, povezanih pravnih lica i ostalih kupaca u zemlji i inostranstvu i druga potraživanja. Kratkoročnim finansijskim plasmanima smatraju se: kratkoročni krediti, hartije od vrednosti koje se drže do dospeća (deo koji dospeva do godinu dana) i finansijska sredstva koja se vrednuju po fer vrednosti kroz Bilans uspeha.

Direktna otpis potraživanja na teret rashoda vrši se u slučaju kada postoje uverljivi dokazi da se potraživanje ne može naplatiti (zastarelost, konačna sudska odluka, prinudno i vanparnicno poravnanje i sl.)

a) Kratkoročna potraživanja (zajmovi)

Potraživanja za koja se očekuje da budu naplaćena u periodu do godinu dana klasifikuju se kao kratkoročna sredstva. Ova potraživanja se inicijalno priznaju po fer vrednosti, a naknadno se odmeravaju po amortizovanoj vrednosti, primenom metode efektivne kamatne stope, umanjenoj za iznos obezvređenja po osnovu umanjenja vrednosti.

- Obezvredjenje po osnovu umanjenja vrednosti potraživanja se utvrđuje kada postoji objektivni dokaz da Društvo neće biti u stanju da naplati sve iznose koje potražuje na osnovu prvobitno ugovorenih uslova. Rizik naplate svakog pojedinačnog materijalno značajnog potraživanja procenjuje rukovodstvo privrednog društva.

Iznos obezvredjenja predstavlja razliku između knjigovodstvene vrednosti potraživanja i sadašnje vrednosti očekivanih budućih novčanih tokova diskontovanih prvobitnom efektivnom kamatnom stopom. Knjigovodstvena vrednost potraživanja umanjuje se preko ispravke vrednosti, a iznos umanjenja se priznaje u Bilansu uspeha u okviru pozicije ostalih rashoda.

b) Finansijska sredstva koja se vrednuju po fer vrednosti kroz bilans uspeha

Finansijska sredstva po fer vrednosti čiji se efekti promena u fer vrednosti iskazuju u Bilansu uspeha su finansijska sredstva koja se drže radi trgovanja. Finansijsko sredstvo se klasifikuje u ovu kategoriju ukoliko je pribavljeno prvenstveno radi prodaje u kratkom roku.

2.9. **Gotovina i gotovinski ekvivalenti**

Gotovina i gotovinski ekvivalenti obuhvataju: novac u blagajni, novčana sredstva na tekućim računima kod banaka, druga kratkoročna visoko likvidna ulaganja sa prvobitnim rokom dospeća do tri meseca ili kraće i prekoračenja po tekućem računu.

2.10. **Kapital**

Osnovni kapital

Obične i preferencijalne akcije se klasifikuju kao kapital.

Ukoliko Društvo otkupi sopstvene akcije, plaćena naknada, uključujući sve direktno pripisive dodatne troškove, odbija se od kapitala koji se pripisuje vlasnicima kapitala sve dok se akcije ne ponište ili ne reemituju. Ako se takve akcije kasnije reemituju, sve primljene naknade, bez direktno pripisivih dodatnih troškova transakcije i efekata poreza na dobit, uključuju se u kapital koji se pripisuje vlasnicima kapitala.

2.11. **Rezervisanja**

Rezervisanja za obnavljanje i očuvanje životne sredine, restrukturiranje i odštetne zahteve se priznaju:

- kada Društvo ima sadašnju zakonsku ili ugovornu obavezu koja je rezultat prošlih događaja;
- kada je u većoj meri verovatnije nego što to nije da će podmirenje obaveze iziskivati odliv sredstava; i
- kada se može pouzdano proceniti iznos obaveze.

Rezervisanja se ne priznaju za buduće poslovne gubitke.

Kada postoji određeni broj sličnih obaveza, verovatnoća da će podmirenje obaveza dovesti do odliva sredstava utvrđuje se na nivou tih kategorija kao celine. Rezervisanje se priznaje čak i onda kada je ta verovatnoća, u odnosu na bilo koju od obaveza u istoj kategoriji, mala.

Rezervisanje se odmerava po sadašnjoj vrednosti izdatka potrebnog za izmirenje obaveze, primenom diskontne stope koja odražava tekuću tržišnu procenu vrednosti za novac i rizike povezane sa obavezom. Povećanje rezervisanja zbog isteka vremena se iskazuje kao trošak kamate.

2.12. Obaveze po kreditima

Obaveze po kreditima se inicijalno priznaju po fer vrednosti priliva, bez nastalih transakcionih troškova. U narednim periodima obaveze po kreditima se iskazuju po amortizovanoj vrednosti. Razlike između ostvarenog priliva i iznosa otplata, priznaju se u Bilansu uspeha u periodu korišćenja kredita primenom metode efektivne kamatne stope.

Obaveze po kreditima se klasifikuju kao tekuće obaveze, osim ukoliko dospevaju na naplatu u periodu dužem od godinu dana od datuma bilansa. U tom slučaju obaveze se klasifikuju kao dugoročne.

2.13. Obaveze iz poslovanja

Obaveze prema dobavljačima se inicijalno iskazuju po fer vrednosti, a naknadno se odmeravaju prema amortizovanoj vrednosti korišćenjem metoda efektivne kamatne stope.

2.14. Tekući i odloženi porez

Tekući porez na dobit se obračunava na datum bilansa na osnovu važeće zakonske poreske regulative Republike Srbije.

Odloženi porez na dobit se ukalkulisava u punom iznosu, korišćenjem metode obaveza, za privremene razlike koje nastanu između poreske osnovice sredstava i obaveza i njihovih knjigovodstvenih iznosa u finansijskim izveštajima. Odloženi porez na dobit se odmerava prema poreskim stopama koje su na snazi do datuma bilansa i za koje se očekuje da će biti primenjene u periodu u kome će se odložena poreska sredstva realizovati ili odložene poreske obaveze izmiriti.

Odloženo poresko sredstvo se priznaje do iznosa za koji je verovatno da će buduća dobit za oporezivanje biti raspoloživa i da će se privremene razlike izmiriti na teret te dobiti.

2.15. Prihodi

Prihodi se iskazuju po fer vrednosti primljenog iznosa sredstava ili potraživanja po osnovu prodaje roba, proizvoda ili usluga u toku uobičajnog poslovnog ciklusa Društva. Prihod se iskazuje umanjeno za PDV, date popuste, rabate i vrednost vraćenih proizvoda i roba.

Prihodi se priznaju u trenutku kada se roba ili proizvod isporuči kupcu, odnosno kada su svi rizici i koristi po osnovu isporučenih dobara preneti na kupca, i kada se njegov iznos može pouzdano utvrditi.

(Unior Components ad Kragujevac)

Napomene uz konsolidovane finansijske izveštaje za godinu završenu 31. decembra 2012.

(Svi iznosi u tabelama izraženi su u 000 dinara, osim ukoliko nije drugačije navedeno)

Prihodi od usluga se priznaju kada je usluga izvršena. Za usluge koje se vrše u dužem periodu, prihodi se priznaju srazmerno dovršenosti posla.

Prihodi po osnovu kamata iskazuju se uz primenu efektivne kamatne stope na vremenski proporcionalnoj osnovi. Prihodi po osnovu kamate uključuju i prihode od zateznih kamata na zakasnela plaćanja, obračunatih primenom propisane stope zatezne kamate.

2.16. Raspodela dividendi

Nakon donošenja odluke o raspodeli dobiti od strane skupštine Društva vrši se priznavanje obaveza po ovom osnovu.

Društvo nije vršilo raspodelu dobiti, već ostvarenu dobit knjiži kao neraspoređenu

1. BILANS STANJA

AKTIVA

3.1 GOODWILL

ELIMINACIJA TROŠKA STICANJA I NETO IMOVINE NA DATUM STICANJA

I Trosak sticanja (fer vrednost)		104 145
II Stecena neto imovina BB (na datum sticanja)	100%	51%
osnovni kapital	281 110	143 366
gubitak	-159 537	(81 364)
gubitak od 01.01. do 30.04.2011.	-5 851	(2 984)
procena vredn. Imovine	27 599	14 075
udeo grupe (maticnog pravnog lica) 51%		73 094

Goodwill (I-II)	31 051
------------------------	---------------

Promena u odnosu na početno stanje vršena je korekcije koja se odnosi na vrednost imovine po proceni u iznosu 27.599, 51% učešća iznosi 14.075

DODATNO STICANJE 25% UDELA 31.12.2012.

I Trosak sticanja (fer vrednost)		32 079
II Stecena neto imovina BB (na datum sticanja)	100%	51%
osnovni kapital	281 110	70 278
gubitak	-221 955	(55 489)

(Unior Components ad Kragujevac)

Napomene uz konsolidovane finansijske izveštaje za godinu završenu 31. decembra 2012.

(Svi iznosi u tabelama izraženi su u 000 dinara, osim ukoliko nije drugačije navedeno)

revalorizacione rezerve	27 599	6 900
procena vredn. Imovine	27 599	
udeo grupe (matičnog pravnog lica) 25%	25%	21 689
Rezerve (I-II)		10 391

Tokom 2012 došlo je do sticanja dodatnih 25% , čime je povećano učešće Unior Componentsad u Unior Forming toolsu doo na 76%. To je za efekat imalo negativne revalorizacione rezerve (023/330).

3.2. Nekretnine, postrojenja i oprema

Naziv	2012.g.	2011.g.
Građevinski objekti	187 792	192 335
Zemljište	360 744	0
Postrojenja i oprema	370 717	403 139
Avansi za osn. sredstva	66 285	1 012
UKUPNO:	985 538	596 486

U 2012. konverzijom prava korišćenja u pravo svojine na zemljištu, a na osnovu izvršene procene izvršena su knjiženja na pozicijama imovine i revalorizacionih rezervi u iznosu 360.744 hilj.din.

Amortizacija nekretnina, postrojenja i opreme u 2012. godini u iznosu 69.996.hiljada dinara , uvećana za 5.579 po osnovu procene vrednosti opreme za potrebe kupovine udela po Ugovoru o kupovini udela koji je sačinjen između Unior dd i unior Components ad.

	Zemljište	Nekretnine	Postrojenja i oprema	Ost.ale nekr.etnine postrojenja i oprema	Nekretnine postrojenja i oprema u pripremi	Ulaganja na tuđim nekretninama postrojenjima i opremi	Avansi	Ukupno
Nabavna vrednost								
Stanje 01.01.2011.		257 792	947 839	129 058				1 334 689
Nabavke u toku godine		3 163	36 401					39 564
Prenos sa nekretnina, postrojenja i opreme u pripremi								
Ostala povećanja								

*(Unior Components ad Kragujevac)***Napomene uz konsolidovane finansijske izveštaje za godinu završenu 31. decembra 2012.***(Svi iznosi u tabelama izraženi su u 000 dinara, osim ukoliko nije drugačije navedeno)*

Otpis, prodaja i prenos			-12 742					-12 742
Ostala smanjenja								
Promene po osnovu revalorizacije								
Stanje 31.12.2011.		260 955	971 498	129 058				1 361 511
Ispravka vrednosti		127 404	485 303	74 632				687 339
Stanje 01.01.2011.		133 551	486 195	54 426				674 172
Obračunata amortizacija		-6 474	-56 714	-3 226				-66 414
Ostala povećanja (obezvređivanje i dr.)			-11 272					-11 272
Kumulirana ispravka sadržana u otuđenim sredstvima								
Ostala smanjenja (usklađivanje i dr.)								
Promene po osnovu revalorizacije								
Stanje 31.12.2011.		127 077	418 209	51 200	0	0	0	596 486

Nabavna vrednost								
Stanje 01.01.2012.		260 955	971 489	129 059				1 361 503
Nabavke u toku godine	360 744	3 263	8 903	1 906	66 284	1 012		442 112
Prenos sa nekretnina, postrojenja i opreme u pripremi								0
Ostala povećanja		130965	-9 257					121 708
Otpis, prodaja i prenos			-1906					-1 906
Ostala smanjenja				-130965				-130 965
Promene po osnovu revalorizacije								0
Stanje 31.12.2012.	360 744	395 183	969 229	0	66 284	1 012		1 792 452
								0
								0
Ispravka vrednosti		-197 680	-533 659					-731 339
Stanje 01.01.2012.	360744	197 503	435 570		66 284	1012		1 061 113
Obračunata amortizacija		-9 771	-65 804					-75 575
Ostala povećanja (obezvređivanje i dr.)								0
Kumulirana ispravka sadržana u otuđenim sredstvima								
Ostala smanjenja (usklađivanje i dr.)								
Promene po osnovu revalorizacije								
Stanje 31.12.2012.	360744	187 732	369 766		66 284	1012		985 538

(Unior Components ad Kragujevac)

Napomene uz konsolidovane finansijske izveštaje za godinu završenu 31. decembra 2012.

(Svi iznosi u tabelama izraženi su u 000 dinara, osim ukoliko nije drugačije navedeno)

3.3. Zalihe

	2012	2011
Materijal	30 873	32 792
Nedovršena proizvodnja	145 268	165 397
Gotovi proizvodi	0	2 628
Roba	1 955	0
Dati avansi	624	1 616
Ukupno:	178 720	202 433

a) Materijal

	2012	2011
Sirovine	19 554	23 138
Rezervni delovi	847	779
Alat i inventar	38 233	27 421
Ispravka vrednosti zaliha materijala	-27 761	-18 546
Ukupno:	30 873	32 792

b) Nedovršena proizvodnja

	2012	2011
Nedovršena proizvodnja	145.268	165.397
Nedovršene usluge	0	0
Ukupno:	145.268	165.397

c) Roba u magacinu

	2012	2011
Roba u magacinu	1955	0
Roba u prometu na veliko	0	0
Roba u skladištu, stovarištu i prodavnicama kod drugih pravnih lica	0	0
Roba u prometu na malo	1.955	0

(Unior Components ad Kragujevac)

Napomene uz konsolidovane finansijske izveštaje za godinu završenu 31. decembra 2012.

(Svi iznosi u tabelama izraženi su u 000 dinara, osim ukoliko nije drugačije navedeno)

	2012	2011
Dati avansi za zalihe i usluge	624	1 616
I Ukupno:	624	1 616

Na datum bilansa procena rukovodstva je da će za date avanse u iznosu od 1.581 hiljada dinara biti izvršena kontra usluga od strane dobavljača u vidu isporuke dobara i usluga. Potraživanja po osnovu datih avansa odnose se na sledeća pravna lica:

3.4 Potraživanja

	2012	2011
Potraživanja po osnovu prodaje	216 923	150 543
Potraživanja iz specifičnih poslova	0	0
Ostala potraživanja –za vise placeni porez-	1 887	1 007
Ispravka vrednosti	-163	
Ukupno:	218 647	151 550

Najveći iznosi potraživanja

	2012	Učešće u procentima
Naziv pravnog lica[1]		
-----Zastava oruzje	11326	5.18%
-----Audi h	29855	13.65%
-----Estampaciones	11644	5.33%
-----Unior dd	83016	37.97%
Ostali kupci	82806	37.87%
Ukupno	218647	

Starosna struktura potraživanja

(Unior Components ad Kragujevac)

Napomene uz konsolidovane finansijske izveštaje za godinu završenu 31. decembra 2012.

(Svi iznosi u tabelama izraženi su u 000 dinara, osim ukoliko nije drugačije navedeno)

	2012.
Do 3 meseca	44.468
Od 3 do 6 meseci	105.575
Od 6 do 12 meseci	68.604
Preko godinu dana	
Ukupno	218.647

Usaglašavanje potraživanja sa dužnicima vrši se jednom godišnje sa stanjem na datum bilansa, dostavljanjem u pisanom obliku podataka o stanju potraživanja na taj dan. Pod datumom bilansa izvršeno je usaglašavanje potraživanja u iznosu od 85% od ukupno iskazanih.

U 2012 iznos od 163 hilj.din dat je kao ispravka vrednosti potraživanja i to:

Livnica Topola 163 hilj.din

Procena rukovodstva je da su ova potraživanja teško naplativa, da je likvidnost ovih privrednih društava duži period ugrožena, te da su se stekli uslovi da se za navedene kupce i navedene vrednosti izvrši ispravka potraživanja.

Na datum bilansa procena rukovodstva Društva je da su potraživanja u iznosu od 160.054 hiljada dinara naplativa. Kada su u pitanju kupci iz inostranstva, tu postoji određena dinamika plaćanja, saglasno dogovorenim uslovima. Ukoliko postoje kašnjenja ona nisu izvan zakonskih propisa i naknadno utvrđenih rokova.

Usaglašavanje potraživanja sa dužnicima vrši se jednom godišnje sa stanjem na datum bilansa, dostavljanjem u pisanom obliku podataka o stanju potraživanja na taj dan. Pod datumom bilansa izvršeno je usaglašavanje potraživanja u iznosu od 85% od ukupno iskazanih.

3.5 Kratkoročni finansijski plasmani

	2012	2011
Ostali kratkoročni finansijski plasmani	90.978	85.210
Ukupno:	90.978	85210

(Unior Components ad Kragujevac)

Napomene uz konsolidovane finansijske izveštaje za godinu završenu 31. decembra 2012.

(Svi iznosi u tabelama izraženi su u 000 dinara, osim ukoliko nije drugačije navedeno)

3.6 Gotovina i gotovinski ekvivalenti

	2012.	2011.
Hartije od vrednosti - gotovinski ekvivalenti		
Tekući (poslovni) računi	168	547
Devizni račun	39.878	50.825
Ukupno:	40.046	51.372

Na osnovu garancija po pojedinim ugovorima sa dobavljačima iz inostranstva i po osnovu kredita od banaka nema izdvajanja na poseban tekući račun.

Na novčana sredstva po viđenju (devizna) kod banaka obračunava se efektivna kamatna stopa u iznosu od 1.5% (Credy banka)-1.55% (Banca Intesa) i ova sredstva su na raspolaganju Društvu u svakom trenutku, odnosno nisu oročena. Ugovor se Credy bankom se sklapa na period od 6 meseci, počev od 01.01.2012, odnosno 30.06.2012, a sa Banca Intesa na period od 01.01-31.12.2012.

Društvo ima i oročena devizna sredstva po Ugovoru od 01.10.2012. br 8000-0005809 sa Banca Intesa na period 180 dana sa kamatnom stopom od 4.3% na godišnjem nivou.

3.7 Porez na dodatu vrednost i aktivna vremenska razgraničenja

	2012	2011
Potraživanja za više plaćen porez na dodatu vrednost	2 295	12.561
Unapred plaćeni troškovi	1 143	201
Potraživanja za nefakturisani prihod	0	0
Razgraničeni troškovi po osnovu obaveza	2 935	1.605
Ostala aktivna vremenska razgraničenja	531	465
	0	0
Ukupno:	6.904	14.832

3.8 Kapital

	2012	2011
Osnovni kapital	744 329	814 607
Neuplaćeni upisani kapital	0	0
Rezerve	34 770	33 400
Revalorizacione reserve	367 368	0
Neraspoređena dobit	113 859	0
Gubitak	-82 136	-45 714
Otkupljene sopstvene akcije	-16 511	-13 770
Ukupno:	1 161 679	788 523

3.9. Manjinski interes

Pozicija	Iznos
Osnovni kapital	281 110
Gubitak	221 955
Manjinski inters 24%	14 197

a) Osnovni kapital

Osnovni kapital Društva sastoji se od akcijskog kapitala u iznosu od 744.329 hiljada dinara.

Na dan 31.12.2012 Društvo je otkupilo a nije poništilo 33.022 svojih akcija. Ukupan iznos koji je plaćen za ove akcije iznosi 16.511 hiljada dinara. Stečene akcije iskazane su u okviru pozicije otkupljenih sopstvenih akcija i poziciji rezerve u iznosu 34.770.

b) Rezerve

Promene na rezervama odnose se na sledeće:

Stanje 01.01.2012.	33.400	33400		
Prenos iz dobiti				
Premija po osnovu izdatih akcija				
Otkup sopstvenih akcija	1.370			
Povlačenje akcija				
Pokriće gubitka				
Prenos u osnovni kapital				
Prenos u neraspoređenu dobit				
Stanje 31.12.2012.	34.770	33400		

c) Revalorizacione rezerve

Promene na revalorizacionim rezervama odnose se na sledeće:

	2012.	2011.
Stanje na početku perioda	0	
Povećanja fer vrednosti:		
- nematerijalnih ulaganja		
- zemljišta	367.368	
- nekretnina		
- postrojenja i opreme		
- učešća u kapitalu u stranoj valuti		
- hartija od vrednosti raspoloživih za prodaju		
- ostalo		
Smanjenje fer vrednosti do visine prethodno formiranih rezervi:		
- nematerijalnih ulaganja		
- zemljišta		
- nekretnina		

(Unior Components ad Kragujevac)

Napomene uz konsolidovane finansijske izveštaje za godinu završenu 31. decembra 2012.

(Svi iznosi u tabelama izraženi su u 000 dinara, osim ukoliko nije drugačije navedeno)

- postrojenja i opreme		
- učešća u kapitalu u stranoj valuti		
- hartija od vrednosti raspoloživih za prodaju		
- ostalo		
Prenos u neraspoređenu dobit:		
- po osnovu otuđenog sredstva		
- po osnovu razlike u amortizaciji		
Ostala povećanja/smanjenja		
Stanje na kraju perioda	367.368	

Revalorizacione rezerve, odnose se na konverziju zemljišta iz prava korišćenja na pravo svojine. Vrednost zemljišta utvrđena je procenom ovlašćenog lica a razlika vrednosti je proknjižena na poziciju revalorizacionih rezervi.

d) Dobit/gubitak

Promene na dobiti/gubitku odnose se na sledeće:

	2012
Stanje na početku perioda	0
Dobit za tekuću godinu	113 859
Stanje na kraju perioda	113 859

	2012
Stanje na početku perioda-gubitak	45714
Gubitak za tekuću godinu	36422
Ostala povećanja/smanjenja	0
Stanje na kraju perioda	82.136

3.10. Dugoročna rezervisanja nisu rađena

Rezervisanja za naknade i druge beneficije zaposlenih u skladu sa MRS 19

Imajući u vidu da visina pojedinačnih otpremnina i jubilarnih nagrada nije značajna, te da su isplate otpremnina i jubilarnih nagrada tokom godina relativno ravnomerne kao i da aktom poslodavca nije utvrđeno da zaposleni mogu odlučiti da ne koriste godišnji odmor preko zakonskog minimuma, zaključeno je da efekti rezervisanja po ovim osnovima ne bi bili materijalno značajni te shodno tome navedena rezervisanja nisu uvedena.

*(Unior Components ad Kragujevac)***Napomene uz konsolidovane finansijske izveštaje za godinu završenu 31. decembra 2012.***(Svi iznosi u tabelama izraženi su u 000 dinara, osim ukoliko nije drugačije navedeno)***Sporovi u kojima je Društvo tuženi**

Tužilac	Sud	Predmet spora	Vrednost u sporu			Napomene
			Valuta	Isnos u valuti	Iznos u dinarima	
1	2	3	4	6	7	9
Obradović Miodrag	Osnovni sud u Kragujevcu	naknada štete	RSD		550 000	očekuje se uspeh 40%
Savić Živadin	Apelacioni sud u Kragujev	naknada štete	RSD		450 000	očekuje se uspeh 40%
Biočanin Ostoja	Osnovni sud u Kragujevcu	naknada štete	RSD		740 000	očekuje se uspeh u sporu
Lović Jezdimir	Apelacioni sud u Kragujev	prestanak radnog odnosa				očekuje se uspeh u sporu
Milojević Zoran	Osnovni sud u Kragujevcu	naknada štete	RSD		800 000	očekuje se uspeh 50%
Nedeljković Prvoslav	Osnovni sud u Kragujevcu	prestanak radnog odnosa				zavisi od tumačenja suda
Milošević Emina	Osnovni sud u Kragujevcu	naknada štete	RSD		166 666	zavisi od svedoka
Jakovljavić Miodrag	Apelacioni sud u Kragujev	naknada štete	RSD		1 203 379	očekuje se uspeh u sporu
Kostadinović Predrag	Osnovni sud u Kragujevcu	naknada štete	RSD		310 000	očekuje se uspeh 40%
	Prekršajni sud Kragujevac	prekršaj za kontrolu PDV-a	RSD			neočekuje se uspeh u sporu
	Prekršajni sud Kragujevac	prekršaj za kontrolu PDV-a	RSD			neočekuje se uspeh u sporu
			UKUPNO:	-	4 220 045	

Sporovi u kojima je Društvo tužilac

Tuženi	Sud	Predmet spora	Vrednost u sporu			Napomene
			Valuta	Isnos u valuti	Iznos u dinarima	
1	2	3	4	6	7	9
RUEN KOČANI	Osnovni sud Kočani	prijava potraživanja u stečaju	EUR	30 486,67		očekuje se delimična naplata
Lukic Jelena	Osnovni sud u Kragujevcu	utvrđenje vlasništva na stanu			800,00	očekuje se uspeh u sporu
			UKUPNO:	30 486,67		

3.11. Dugoročne obaveze

	2012.	2011.
Obaveze koje se mogu konvertovati u kapital		
Obaveze prema matičnim i zavisnim pravnim licima		
Obaveze prema ostalim povezanim pravnim licima		
Obaveze po emitovanim hartijama od vrednosti u periodu dužem od godinu dana		
Dugoročni krediti u zemlji	77 931	36 768
Dugoročni krediti u inostranstvu	56 860	58 134
Ostale dugoročne obaveze		250
Ukupno:	134.791	95 152

Dospće dugoročnih kredita je sledeće:

	2012.	2011.
Do 1 godine	51.663	36.768
Od 1 do 5 godina	83.128	58.384
Preko 5 godina		
Ukupno	134.791	95.152

Kada su u pitanju dugoročne obaveze, u pitanju su obaveze po kreditima I lizing kućama I to: Između WEBE Maribor (WEBE WERKZEUGBAU BERTRIEBS GMBH) i UNIOR Formingtools d.o.o. 27.11.2009.god. sklopljen je Ugovor na 400.000 Eur-a a registrovan kod NBS pod red. Br. 619050.

Ugovorne strane su se sporazumele da se kredit otplaćuje u 14 jednakih polugodisnjih rata sa kamatom tromesečni EURIBOR+1.25% na godisnjem nivou.

Prema amortizacionom planu I rata je dospela 01.04.2010.god. a poslednja dospeva 01.10.2016.god.

Između WEBW Maribor i UNIOR formingtools d.o.o. takodje 27.11.2009.god. sklopljen je ugovor o kreditu u iznosu od 300.000 EUR-a. Ugovorne strane su se sporazumele da se kredit otplaćuje u 14 jednakih rata s tim što je I rata dospela 14.06.2010.god. a poslednja 01.10.2016.god. Kamata se obračunava po stopi od tromesečni EURIBOR + 1,25% na godisnjem nivou.

Ugovorom od 05.07.2010.god. CREDY banka je odobrila dugoročni devizni kredit UNIOR formingtools d.o.o. u iznosu od 200.000 EUR-a. Na odobreni kredit banka obračunava kamatu u visini tromesečnog EURBORA+6% na godisnjem nivou. Kredit je odobren na rok od 24 meseca od dana zaključenja ugovora u koji je uključen grejs period od 6 meseci.

Ugovorom od 05.07.2010.god. CREDY banka je odobrila UNIOR formingtools d.o.o. kredit u iznosu dinarske protivvrednosti EUR 200.000. Na odobreni kredit banka obračunava kamatu od 8% na godisnjem nivou. Kredit se odobrava na period od 24 meseca od dana zaključenja ugovora u koji je uključen grejs period od 6 meseci.

Kredit kod Credy banke navedeni u prethodnom stavu „zatvoreni“ su kreditom kod ove banke Ugovorom o odobravanju aranžmanskog dugoročnog deviznog kredita po partijibr 8262029979 od 07.07.2011. kredit je odobren na 24 meseca u koji je uključen grace period od 6 meseci. Otplata je u 18 mesečnih rata. Prva

(Unior Components ad Kragujevac)

Napomene uz konsolidovane finansijske izveštaje za godinu završenu 31. decembra 2012.

(Svi iznosi u tabelama izraženi su u 000 dinara, osim ukoliko nije drugačije navedeno)

rata dospeva 07.02.2012. kamatna stopa je 3M EURIBOR+6p.p. što na dan obrade zahteva iznosi 7.36% godišnje.

Po navedenom kreditu Unior Components ad kao založni dužnik dao je hipoteku I reda na delu poslovnog objekta u vrednosti 542.538 EUR.

Društvo Unior Formingtools doo izvršilo je povraćaj dela kredita, tako da je stanje obaveza po osnovu glavnice na dan 31.12.2012. 177.777.78 EUR

Predmet finansijskog lizinga je kupovina vozila Skoda Octavia A5 Combi elegance 1.9. Vrednost kupovine vozila je 29.777.22CHF. Rok otplate je 60 meseci.

Nominalna kamatna stopa: CHF tromesečna libor (2.171+9.29=12.06%)

Tokom 2012. kao ni tokom 2011. nije bilo novih zaduživanja po osnovu kredita, niti nabavke opreme i vozila putem lizinga.

Useptembru 2012, Fond za razvoj Republike Srbije odobrio je kredit u vrednosti 499,108,12 EUR Kredit je odobren na period od 5 godina po efektivnoj kamatnoj stopi od 2.8% na godišnjem nivou.

Iznos kredita koji dospeva u 2013. godini iznosi 8.127 hiljada dinara.

Po navedenom kreditu Banca Intesa izdala je garanciju u korist Fonda za razvoj, a kao obezbeđenje Unior Components je dao zalogu na opremi u vrednosti 775.945 EUR. Kredit je odobren na period od 5 godina po efektivnoj kamatnoj stopi od 2.8% na godišnjem nivou.

Iznos kredita koji dospeva u 2013. godini iznosi 8.127 hiljada dinara.

Po navedenom kreditu Banca Intesa izdala je garanciju u korist Fonda za razvoj, a kao obezbeđenje Unior Components je dao zalogu na opremi u vrednosti 775.945 EUR.

Stanje obaveza po kreditima na dan 31.12.2012. je sledeće:

Davalac kredita	Iznos odobrenog kredita	Ostatak duga	Godina dospeća
WEBA AUSTRIJA	300 000.00 €	214 285.71 €	2016
WEBA AUSTRIJA	400 000.00 €	285 714.29 €	2016
CREDY BANKA	400 000.00 €	177 777.78 €	2013
FONDZA RZVOJ RS	499.108.12	499.108.12 €	2018
	1 599 108.12 €	1.176,885,90 €	

Raiffeisen leasing	36 058.20 CHF	4 206.79 CHF	2 013
--------------------	---------------	--------------	-------

Usaglašavanje dugoročnih obaveza sa poveriocima vrši se jednom godišnje sa stanjem na datum bilansa, dostavljanjem u pisanom obliku podataka o stanju obaveza na taj dan. Pod datumom bilansa izvršeno je usaglašavanje kompletnih dugoročnih obaveza.

3.12. Obaveze iz poslovanja

	2012	2011
Primljeni avansi, depoziti i kaucije	88.809	98 130
Dobavljači - matična i zavisna pravna lica	31.304	8 388
Dobavljači - ostala povezana pravna lica	2.342	4 093
Dobavljači u zemlji	64.433	75 403
Dobavljači u inostranstvu	43.166	36 953
Ostale obaveze iz poslovanja	4.475	5 420
Obaveze iz specifičnih poslova	0	0
Ukupno:	234.529	228 387

Usaglašavanje obaveza sa poveriocima po osnovu obaveza iz poslovanja vrši se jednom godišnje sa stanjem na datum bilansa, dostavljanjem u pisanom obliku podataka o stanju obaveza na taj dan. Pod datumom bilansa izvršeno je usaglašavanje obaveza iz poslovanja 87% od ukupno iskazanog iznosa.

Obaveze prema dobavljačima

Naziv pravnog lica[1]	2012.	Učešće u procentima
Kovintrade	15043	6.41%
Fibro	3687	1.57%
Seco tools	2618	1.12%
Energetika	3814	1.63%
Unior dd	31304	13.35%
Ostali dobavljači	178063	75.92%
Ukupno	234529	100%

Starosna struktura obaveza

	2012.
Do 1 meseca	9325
Od 1 do 3 meseca	129574
Od 3 do 12 meseci	95630
Preko 12 meseci	0

(Unior Components ad Kragujevac)

Napomene uz konsolidovane finansijske izveštaje za godinu završenu 31. decembra 2012.

(Svi iznosi u tabelama izraženi su u 000 dinara, osim ukoliko nije drugačije navedeno)

Ukupno	234529
--------	--------

3.13. Ostale kratkoročne obaveze

	2012	2011
Obaveze po osnovu zarada	9.677	25.795
Ostale obaveze		
Ukupno:	9.677	25.795

Obaveze po osnovu zarada u iznosu od 9,677 hiljada dinara odnose se na obračunate a neisplaćene zarade zaposlenima za decembar 2012. Zarade zaposlenima isplaćene su u januaru 2013. godine.

3.14. Obaveze po osnovu poreza na dodatu vrednost i ostalih javnih prihoda i pasivna vremenska razgraničenja

	2012.	2011.
Obaveze za porez na dodatu vrednost		
Obaveze za ostale poreze, doprinose i druge dažbine		
Unapred obračunati prihodi		
Obračunati prihodi budućeg perioda		
Razgraničeni zavisni troškovi nabavke		
Odloženi prihodi i primljene donacije		
Razgraničene obaveze za porez na dodatu vrednost	4,324	1021
Ostala pasivna vremenska razgraničenja		
Ukupno:	4,324	1,021

4. BILANS USPEHA

4.1. Poslovni prihodi

	2012	2011
Prihodi od prodaje	873.227	700.260
Prihodi od aktiviranja učinaka i robe	0	1.100
Povećanje vrednosti zaliha učinaka	9.744	28.553
Smanjenje vrednosti zaliha učinaka	-29.873	-3.416
Ostali poslovni prihodi	5.693	10.008
Ukupno:	858.791	736.505

a) Prihodi od prodaje

	2012	2011
Prihode od prodaje na domaćem tržištu	120.419	100.350
Prihode od prodaje na inostranom tržištu	752.808	599.910
Ukupno:	873.227	700.260

Povećanje/smanjenje zaliha učinaka

U 2012. došlo je do smanjenja/povećanja vrednosti zaliha učinaka iskazano je u iznosu od 29.873 hiljada dinara i odnosi se na promenu vrednosti zaliha na datum bilansa u iznosu od 129.975 hiljada dinara u odnosu na njihovo početno stanje koje je iznosilo 159.875 hiljada dinara, odnosno povećanja od 9,744 hiljada dinara sa 5,549 na 15,293 hiljada dinara,

b) Ostali poslovni prihodi

	2012	2011
Prihodi od subvencija, dotacija i slično		
Prihodi po osnovu uslovljenih donacija		
Prihodi od zakupnina	5.693	10.008
Prihodi od članarina		
Prihodi od tantijema i licencnih naknada		
Ostali poslovni prihodi		
Ukupno:	5.693	10.008

a) Nabavne vrednost prodate robe

	2012	2011
Nabavna vrednost prodate robe	6.120	3.393
Nabavna vrednost prodatih nekretnina pribavljenih radi prodaje	0	0
Ukupno:	6.120	3.393

(Unior Components ad Kragujevac)

Napomene uz konsolidovane finansijske izveštaje za godinu završenu 31. decembra 2012.

(Svi iznosi u tabelama izraženi su u 000 dinara, osim ukoliko nije drugačije navedeno)

b) Troškovi materijala za izradu

	2012	2011
Troškovi materijala za izradu	241501	190.172
Troškovi ostalog materijala (režijskog)	18.578	49.141
Troškovi goriva i energije	37.761	31.335
Ukupno:	297.840	270.648

c) Troškovi zarada, naknada zarada i ostalih ličnih primanja

	2012	2011
Troškovi zarada i naknada zarada (bruto)	244.214	214.796
Troškovi poreza i doprinosa na zarade i naknade zarada na teret poslodavca	43.534	38.456
Troškovi naknada po ugovoru o delu	5.462	2.447
Troškovi naknada po autorskim ugovorima	312	0
Troškovi naknada po ugovoru o privremenim i povremenim poslovima	0	0
Troškovi naknada fizičkim licima po osnovu ostalih ugovora	0	0
Troškovi naknada članovima upravnog i nadzornog odbora	0	0
Ostali lične rashodi i naknade	25.473	16.954
Ukupno:	318.995	272.652

d) Troškovi amortizacije i rezervisanja

	2012.	2011.
Troškovi amortizacije	75.575	66,414
Troškovi rezervisanja za garantni rok		
Rezervisanja za troškove obnavljanja prirodnih bogatstava		
Rezervisanja za zadržane kaucije i depozite		

(Unior Components ad Kragujevac)

Napomene uz konsolidovane finansijske izveštaje za godinu završenu 31. decembra 2012.

(Svi iznosi u tabelama izraženi su u 000 dinara, osim ukoliko nije drugačije navedeno)

Rezervisanja za troškove restrukturiranja		
Rezervisanja za naknade i druge beneficije zaposlenih		
Ostala dugoročna rezervisanja		
Ukupno:	75.575	66,414

Kod ove vrste troška u Konsolidovanom bilansu postoji eliminacija za iznos 5.575 hilade din. I odnosi se na amortizaciju obračunatu za period 2011. 2012 god. na opremu zavisnog društva prema vrednosti iz procene, prema procenjenom veku trajanja a sve u skladu sa dodatnom kupovinom udela Matičnog pravnog lica.

e) **Ostali poslovni rashodi**

	2012	2011
Troškovi proizvodnih usluga	87.166	84.053
Nematerijalni troškovi	25.682	20.523
Ukupno:	112.848	104.576

Troškovi proizvodnih usluga odnose se na:

	2012	2011
Troškove usluga na izradi učinaka	44,171	52 011
Troškove transportnih usluga	17,484	9 832
Troškove usluga održavanja	1,131	3 293
Troškove zakupnina	10,936	11 969
Troškove sajmovia	0	0
Troškove reklame i propaganda	13,111	6 381
Troškove ostalih usluga	333	567
Ukupno:	87,166	84 053

Nematerijalni troškovi odnose se na:

	2012	2011
Troškove neproizvodnih usluga	18641	15532
Troškove reprezentacije	862	884
Troškove premija osiguranja	527	649
Troškove platnog prometa	2 458	2 504
Troškove članarina	1 011	935
Troškove poreza	2 172	2
Troškove doprinosa	4	11
Ostale nematerijalne troškove	7	6
Ukupno:	25 682	20 523

4.3. Finansijski prihodi

	2012	2011
Finansijski prihodi od matičnih i zavisnih pravnih lica	0	0
Finansijski prihodi od ostalih povezanih pravnih lica	0	0
Prihodi od kamata	4,405	7,763
Pozitivne kursne razlike	29,524	12,488
Prihodi po osnovu efekata valutne klauzule	371	8
Prihodi od učešća u dobitku zavisnih pravnih lica i zajedničkih ulaganja	0	0
Ostali finansijski prihodi	0	0
Ukupno:	34,300	20,259

4.4. Finansijski rashodi

	2012	2011
Finansijski rashodi iz odnosa sa matičnim i zavisnim pravnim licima	0	0
Finansijski rashodi iz odnosa sa ostalim povezanim pravnim licima	0	0
Rashodi kamata	4,700	541
Negativne kursne razlike	35,045	20,314
Rashodi po osnovu efekata valutne klauzule	704	8
Rashodi od učešća u gubitku zavisnih pravnih lica i zajedničkih ulaganja	0	0
Ostali finansijski rashodi	56	0
Ukupno:	40,505	20,863

(Unior Components ad Kragujevac)

Napomene uz konsolidovane finansijske izveštaje za godinu završenu 31. decembra 2012.

(Svi iznosi u tabelama izraženi su u 000 dinara, osim ukoliko nije drugačije navedeno)

4.5. Ostali prihodi

	2012	2011
Ostali prihodi	10.362	3.488
Prihodi od usklađivanja vrednosti imovine		
Ukupno:	10.362	3.488

Ostali prihodi odnose se na:

	2012	2011
Dobitke od prodaje nematerijalnih ulaganja, nakretnina, postrojenja i opreme	6,614	1,049
Prihode od smanjenja obaveza	1,642	537
Prihode od ukidanja dugoročnih rezervisanja		
Ostale nepomenute prihode	2,106	1,902
Ukupno:	10,362	3,488

Ostali rashodi

	2012.	2011.
Rashodi po osnovu obezvređenja imovine	13,245	8,513
Ukupno:	13,245	8,513

4.7. Porez na dobitak

	2012	2011
Poreski rashod perioda	1.953	2.195
Porez na dobit za godinu		
Korekcije prethodnih godina		
Ukupno poreski rashod perioda	1.953	2.195

5. ZARADA PO AKCIJI

Osnovna zarada po akciji izračunava se tako što se dobit/(gubitak) koji pripada akcionarima podeli ponderisanim prosečnim brojem običnih akcija u opticaju za period isključujući obične akcije koje je Društvo otkupilo i koje se drže kao otkupljene sopstvene akcije

Utvrđivanje osnovne ZPA u slučaju promene broja običnih akcija u opticaju tokom perioda

OSNOVNA ZPA = NETO DOBIT/PONDERISANI PROSEČNI BROJ AKCIJA

Prosečan ponderisani broj sopstvenih akcija ne obuhvata otkupljene sopstvene akcije, bez obzira da li su one poništene ili ne.

Kao datum otkupa sopstvenih akcija uzet je datum naloga na Potvrdi o realizovanom nalogu brokerske kuće.

2010 GODINA

Odluka o otkupu akcija je doneta u 2009. godini; 01. novembra 2010. su poništene.

Datum	Emitovane obične akcije	otkupljene obične akcije	broj običnih akcija u opticaju	Period opticaaja	Ponder (broj dana u opticaju)	Ponderisani broj akcija	Neto dobit za 2010.	Zarada p akciji za 2010.godin dinarima
1	2	3	4	5	6	$7=(4*6)/3$ 65	8	9=8/7
1. januar 2010	1 475 833	-30 616	1 445 217	1.1.-10.3.	69	273 205		
10.mart 2010		-56 966	1 388 251	11.3.-20.9.	193	734 061		
20. septembar 2010.		-34 525	1 353 726	21.9.-31.12.	102	378 302		
31. decembar 2010.	1 475 833	-122 107	1 353 726			1 385 568	14 156 000	10.22 di

(Unior Components ad Kragujevac)

Napomene uz konsolidovane finansijske izveštaje za godinu završenu 31. decembra 2012.

(Svi iznosi u tabelama izraženi su u 000 dinara, osim ukoliko nije drugačije navedeno)

2011
GODINA

Odluka o otkupu akcija je doneta u 2010. godini; akcije nisu poništene.

<i>Datum</i>	<i>Emitovane obične akcije</i>	<i>otkupljene obične akcije</i>	<i>broj običnih akcija u opticaju</i>	<i>Period opticaja</i>	<i>Ponder (broj dana u opticaju)</i>	<i>Ponderisani broj akcija</i>	<i>Neto dobit za 2011.</i>	<i>Zarada po ak za 2011.godin dinarima</i>
<i>1</i>	<i>2</i>	<i>3</i>	<i>4</i>	<i>5</i>	<i>6</i>	$7=(4*6)/36$ <i>5</i>	<i>8</i>	<i>9=8/7</i>
1. januar 2011	1 353 726		1 353 726	1.1.-1.11.	305	1 131 196		
1. novembar 2011.		-27 539	1 326 187	2.11.- 31.12.	60	218 003		
31. decembar 2011.	1 353 726	-27 539	1 326 187			1 349 199	29 627 000	21.96 di

2012
GODINA

Odluka o otkupu akcija je doneta u 2010. godini; akcije nisu poništene.

<i>Datum</i>	<i>Emitovane obične akcije</i>	<i>otkupljene obične akcije</i>	<i>broj običnih akcija u opticaju</i>	<i>Period opticaja</i>	<i>Ponder (broj dana u opticaju)</i>	<i>Ponderisani broj akcija</i>	<i>Neto dobit za 2012.</i>	<i>Zarada po ak za 2012.godin dinarima</i>
<i>1</i>	<i>2</i>	<i>3</i>	<i>4</i>	<i>5</i>	<i>6</i>	$7=(4*6)/36$ <i>5</i>	<i>8</i>	<i>9=8/7</i>
1. januar 2012	1 326 187		1 326 187	1.1.-1.12.	305	1 108 184		
1. nov 2012.		-5 483	1 321 187	1.11.-31.12.	60	217 181		
31. decembar 2012.	1 326 187	-5 483	1 321 187			1 325 586	23 449 000	17.69 di

6. DIVIDENDE

U toku 2012. i 2011. godine isplaćene nije bilo isplate dividendi.

7. POTENCIJALNA SREDSTVA I OBAVEZE

Potencijalna sredstva

Društvo je do datuma bilansa iniciralo sudske sporove radi naplate svojih potraživanja. Potencijalna sredstva koja mogu proistići iz ovih sudskih sporova iznose 1.991 hiljada dinara. U 2012. godini ova potencijalna sredstva bila su u navedenoj vrednosti i naplaćena su početkom 2013.godine. Sa firmom Ruen Kočani postoji sudski spor koji je Društvi dobilo, ali je nad Dužnikom pokrenut postupak stečaja, tako da su potraživanja postala praktično nenaplativa. Iz navedenih razloga potraživanja su kao sporna otpisana.

Potencijalne obaveze

Postoji i jemstvo dato Banca Intesa po dugoročnom kreditu za energetska efikasnost u vrednosti 200.000 EUR koji je Banka odobrila firmi Sinter ad Užice.

Po navedenom jemstvu društvo ima zalogu na opremi Siter ad Užice u vrednosti koja je iznad vrednosti kredita gde je Društvo jamac.

Na konsolidovanom nivou ove obaveze su:

Garancija:

- Garanciju izdala: Banca Intesa po ugovoru o izdavanju bankarske garancije br 53-422-0106368.6 od 13.09.2012.
- Garancija u korist Fonda za razvoj Republike Srbije
- Nalogodavac Unior components ad
- Iznos 57.500.000 RSD
- Rok važenja 30.04.2018.

Sredstva obezbeđenja:

- 10 Ovlašćenja direktnog zaduženja
- 10 potpisanih i overenih blanko solo menice
- Zaloga na opremi u vrednosti 115.000.000 RSD
- Jemstvo Unior formingtools doo

Ugovor o garanciji br 53-422-0106690.1 od 27.12.2012. Unior Components

- Poverilac Banca Intesa ad Beograd
- Korisnik dinarske garancije Unior Components
- Ggarancija u korist Uprave carina, za obezbeđenje naplate carina, akciza, kamata, PDV i drugih uvoznih dažbina
- Iznos 2.500.000 RSD

- Rok važenja 31.12.2013

Sredstva obezbeđenja data Banci:

- 5 Ovlašćenja direktnog zaduženja
- 4 potpisane i overene blanko solo menice
- Jemac Unior Formingtools doo Kragujevac

Ugovor o garanciji br 53-422-0106689.8 od 27.12.2012.Unior Components

- Poverilac Banca Intesa ad Beograd
- Korisnik dinarske garancije Unior Components
- Ggarancija u korist Uprave carina, za obezbeđenje naplate carina, akciza, kamata, PDV i drugih uvoznih dažbina
- Iznos 3.500.000 RSD
- Rok važenja 31.12.2013

Sredstva obezbeđenja data Banci:

- 5 Ovlašćenja direktnog zaduženja
- 4 potpisane i overene blanko solo menice
- Jemac Unior Formingtools doo Kragujevac

Garancije:

Ugovor o garanciji br 53-422-0106694.4 od 27.12.2012.Unior Components

- Poverilac Banca Intesa ad Beograd
- Korisnik dinarske garancije Unior Formingtools
- Ggarancija u korist Uprave carina, za obezbeđenje naplate carina, akciza, kamata, PDV i drugih uvoznih dažbina
- Jemac Unior Components Kragujevac
- Iznos 1.500.000 RSD
- Rok važenja 31.12.2013

Sredstva obezbeđenja data Banci:

- 5 Ovlašćenja direktnog zaduženja
- 4 potpisane i overene blanko solo menice

Ugovor o garanciji br 53-422-0106689.8 od 27.12.2012.Unior Components

- Poverilac Banca Intesa ad Beograd
- Korisnik dinarske garancije Unior Formingtools
- Ggarancija u korist Uprave carina, za obezbeđenje naplate carina, akciza, kamata, PDV i drugih uvoznih dažbina
- Jemac Unior Components Kragujevac
- Iznos 4.000.000 RSD

Sredstva obezbeđenja data Banci:

- 5 Ovlašćenja direktnog zaduženja
- 4 potpisane i overene blanko solo menice

Data jemstva

Ugovor o jemstvu br 1305016.8 od 14.02.2012.

- Poverilac Banca Intesa ad Beograd
- Dužnik-Korisnik kredita Sinter ad Užice
- Kredit dugoročni
- Jemac Unior components ad Kragujevac
- Iznos 200.000 EUR
- Rok važenja 14.02.2017.

Sredstva obezbeđenja data Banci:

- 4 ovlašćenja direktnog zaduženja
- 10 potpisanih i overenih blanko solo menica

Ugovor o jemstvu br 0106694.4-1 od 27.12.2012.Unior Formingtools

- Poverilac Banca Intesa ad Beograd
- Korisnik dinarske garancije Unior Formingtools
- Ggarancija u korist Uprave carina, za obezbeđenje naplate carina, akciza, kamata, PDV i drugih uvoznih dažbina
- Iznos 1.500.000 RSD
- Rok važenja 31.12.2013

Sredstva obezbeđenja data Banci:

- 5 Ovlašćenja direktnog zaduženja
- 4 potpisane i overene blanko solo menice
- Jemac Unior Components ad Kragujevac

Ugovor o jemstvu br 0106693.6-1 od 27.12.2012.Unior Formingtools

- Poverilac Banca Intesa ad Beograd
- Korisnik dinarske garancije Unior Formingtools
- Ggarancija u korist Uprave carina, za obezbeđenje naplate carina, akciza, kamata, PDV i drugih uvoznih dažbina
- Iznos 4.000.000 RSD
- Rok važenja 31.12.2013

Sredstva obezbeđenja data Banci:

- 5 Ovlašćenja direktnog zaduženja
- 4 potpisane i overene blanko solo menice
- Jemac Unior Components ad Kragujevac

Ugovor o jemstvu br 0106690.1-1 od 27.12.2012.Unior Components

- Poverilac Banca Intesa ad Beograd
- Korisnik dinarske garancije Unior Components
- Ggarancija u korist Uprave carina, za obezbeđenje naplate carina, akciza, kamata, PDV i drugih uvoznih dažbina

- Jemac Unior Formingtools doo Kragujevac
- Iznos 2.500.000 RSD

Sredstva obezbeđenja:

- 5 Ovlašćenja direktnog zaduženja
- 4 potpisane i overene blanko solo menice

Ugovor o jemstvu br 0106689.8-1 od 27.12.2012.Unior Components

- Poverilac Banca Intesa ad Beograd
- Korisnik dinarske garancije Unior Components
- Ggarancija u korist Uprave carina, za obezbeđenje naplate carina, akciza, kamata, PDV i drugih uvoznih dažbina
- Jemac Unior Formingtools doo Kragujevac
- Iznos 3.500.000 RSD

Sredstva obezbeđenja:

- 5 Ovlašćenja direktnog zaduženja
- 4 potpisane i overene blanko solo menice

Ugovor o jemstvu br 0106368.6 od 13.09.2012 Unior Components

- Garanciju izdala:Banca Intesa po ugovoru o izdavanju bankarsjke garancije br 53-422-0106368.6od 13.09.2012.
- Garancija u korist Fonda za razvoj Republike Srbije
- Nalogodavac Unior components ad
- Iznos 57.500.000 RSD
- Jemac Unior Formingtools doo Kragujevac

Sredstva obezbeđenja:

- 10 Ovlašćenja direktnog zaduženja
- 10 potpisane i overene blanko solo menice

Hipoteka:

- Hipoteka I reda u korist Credy banke ad Kragujevac, na osnovu založne izjave
- Osnov -Kredit između Credy banke i Unior Formingtools na iznos 400.000 EUR, Unior Componebts je založni dužnik.
- Vrednost imovine date pod hipoteku 542.738 EUR
- Rok vraćanja kredita 07.07.2013.
- Preostali iznos kredita na dan 31.12.2012. 177.777,77 EUR

Zaloga:

- Založno pravo I reda na opremi u vlasništvu Unior Componets,
- Osnov: grancija Banca Intesa u korist Fonda za razvoj Republike Srbije
- Vrednost opreme koja je predmet zaloge: u vrednosti 775.945 EUR

Primljene garancije:

Garanciju izdao UniCredit Bank Nemačka

Iznos 525.000 EUR

Garancija za uplaćen avans za proizvodnju opreme firmi Reform Nemačka

Protiv Društva su do datuma bilansa poverioci inicirali radne sudske sporove radi naplate svojih potraživanja. Potencijalne obaveze koje mogu pristeći iz ovih sudskih sporova iznose 4.220 hiljada dinara. Imajući u vidu da postoji značajan procenat sporova koje će Društvo rešiti u svoju korist, izvesno je da će ove potencijalne obaveze stvarno i nastati; iz tog razloga nije vršeno rezervisanje za ove namene.

8. POSLOVNE KOMBINACIJE

U toku 2012. godine, kao ni u 2011. godini, nije bilo sticanja novih pravnih lica, ali je bilo povećanja udela u Unior Formingtools po Ugovoru o prodaji udela.

9. UPRAVLJANJE FINANSIJSKIM RIZICIMA

Faktori finansijskog rizika

Finansijski rizici su definisani kao nestabilnost prinosa koja dovodi do neočekivanog gubitka. Visina te nestabilnosti prinosa je uslovljena uticajem promenljivih veličina, koje se nazivaju faktori rizika. Faktori rizika se mogu grupisati u nekoliko kategorija, od kojih su navažniji tržišni rizik, kreditni rizik i rizik likvidnosti.

Poslovanje Društva je izloženo različitim finansijskim rizicima. S obzirom da u Republici Srbiji ne postoji organizovano tržište finansijskih instrumenata, Društvo nije u mogućnosti da koristi finansijske instrumente zaštite od efekata finansijskih rizika. Celokupan program upravljanja rizikom Društva je usmeren na nepredvidivost finansijskih tržišta, pa stoga Društvo nastoji da svede na minimum potencijalne negativne uticaje na svoje finansijsko poslovanje.

Tržišni rizik

Tržišni rizik predstavlja rizik promene tržišnih cena, koje dovode do sniženja vrednosti pojedine finansijske imovine. Postoje četiri glavna oblika tržišnog rizika: rizik promene deviznog kursa, rizik kamatne stope, rizik cene sopstvenog kapitala i rizik promena cena robe. Cilj Društva u pogledu upravljanja tržišnim rizicima je da kontroliše izloženost navedenim rizicima u okviru prihvatljivih pokazatelja.

Devizni rizik

Društvo je izloženo deviznom riziku koji proističe iz poslovanja sa stranim valutama, u prvom redu sa evom. Devizni rizik se odnosi na devizna potraživanja, kratkoročne finansijske plasmane, gotovinu i gotovinske ekvivalente i devizne obaveze.

Knjigovodstvena vrednost monetarnih sredstava i obaveza Društva u stranim valutama na dan 31.12.2012. izveštavanja je sledeća:

Imovina	Obaveze
2012	2012
303 307	295 930
303 307	295 930

Pokazatelji zaduženosti na dan 31. decembra 2012

Ukupni zduženost	57 148	77 643	134 791
Gotovina i gotovinski ekvivalent	-39 491	-545	-40 036
			0
Neto zduženost	17 657	77 098	94 755
Kapital	1 126 878	59 155	1 186 033
			0
Ukupni kapital	1 109 221	59 155	1 168 376

Na osnovu strukture monetarne imovine i obaveza u stranim valutama evidentno je da je Društvo pre svega osetljivo na promene deviznog kursa EUR.

Kamatni rizik

Društvo nije izloženo kamatnom riziku, jer nema imovinu koja nosi varijabilnu kamatnu stopu, a takođe gotovo da nema kamatonosnih obaveza po osnovu kredita, jer nema u značajnoj meri ovu vrstu obaveza.

Struktura monetarnih sredstava i obaveza na dan 31. decembra 2012. godine sa stanovišta izloženosti kamatnom riziku data je u sledećem pregledu:

(Unior Components ad Kragujevac)

Napomene uz konsolidovane finansijske izveštaje za godinu završenu 31. decembra 2012.

(Svi iznosi u tabelama izraženi su u 000 dinara, osim ukoliko nije drugačije navedeno)

Finansijska sredstva	matično	zavisno	ukupno
Nekamatonosna	168 533	59 362	227 895
Kamatonosna (fiksna kamatna stopa)	135 331		135 331
Kamatonosna (varijabilna kamatna stopa)	/		
	303 864	59 362	363 226

Finansijske obaveze	matično	zavisno	ukupno
Nekamatonosne	78 130	237 962	316 092
Kamatonosne (fiksna kamatna stopa)	8 135	43 528	51 663
Kamatonosne (varijabilna kamatna stopa)	/		
	86 265	281 490	367 755

Rizik kapitala

Rizik kapitala se vezuje za nestabilnost cena akcija. Društvo ima mogućnost da upravlja rizikom kapitala putem optimizacije odnosa duga i kapitala. Analiza kapitala vrši se izračunavanjem pokazatelja zaduženosti, odnosno odnosa neto zaduženosti i ukupnog kapitala.

Pokazatelji zaduženosti na dan 31. decembra 2012. godine su bili sledeći:

Ukupna zaduženost	134 791
Gotovina i gotovinski ekvivalent	-40 036
	0
Neto zaduženost	94 755
Kapital	933 306
	0
Ukupan kapital	1 108 133
Pokazatelj zaduženosti	8.55%

(Unior Components ad Kragujevac)

Napomene uz konsolidovane finansijske izveštaje za godinu završenu 31. decembra 2012.

(Svi iznosi u tabelama izraženi su u 000 dinara, osim ukoliko nije drugačije navedeno)

Rizik promena cena proizvoda

Rizik promena cena proizvoda uslovljen je najviše makroekonomskim faktorima, a delom i faktorima unutar procesa proizvodnje. Društvo upravlja rizikom promena cena proizvoda optimizirajući svoju politiku cena kroz smanjenje troškova.

Kreditni rizik

Matično društvo je izloženo kreditnom riziku, ali ne u značajnom procentu imajući u vidu da su sredstva kredita dugoročna, (rok otplate 5 godina, grace period do 30.06.2013, kamatna stopa 2,8% na godišnjem nivou-valutna klauzula). Sredstva kredita utrošena su za nabavku opreme (plaćen avans), oprema će u proizvodnom procesu dati efekte koji će omogućiti nesmetanu otplatu.

Zavisno društvo je izloženo znatnom kreditnom riziku imajući u vidu veći stepen zaduženosti.

Rizik likvidnosti

Matično društvo upravlja rizikom likvidnosti održavajući dovoljan iznos novčanih sredstava i drugih gotovinskih ekvivalenata, što nije slučaj sa zavisnim privrednim društvom. Praćenjem novčanih tokova kroz evidentiranje dospeća finansijskih sredstava i obaveza Društvo obezbeđuje, u mogućoj meri ispunjavanje svojih obaveza.

Ročnost dospeća finansijskih obaveza Društva data je u sledećoj tabeli:

	do 1 god	od 1 do 2 godine	od 2 do 3 godina	4 i 5 godina i preko 5	Ukupno
Obaveze iz posl.	302193		/	/	302 193
Ostale kratkoročne obaveze	9676				9 676
Kratkoročne fin.obaveze	51663	22801	22845	37435	134 744
Ukupno	363532	22801	22845	37435	446613

UNIOR® (potpis odgovornog lica i pečat)
Components a.d. 
2

UNIOR Components AD
SKUPŠTINA
BROJ: XIII/64
DANA: 23.04.2013 god.
K R A G U J E V A C

Na osnovu čl.329. Zakona o privrednim Društvima (Službeni glasnik RS br. 36/2011, 99/2011), Skupština akcionara UNIOR Components AD, na redovnoj sednici odžanoj 23.04.2013.godine donosi

O D L U K U

I-Usvaja se Konsolidovani Finansijski izveštaji UNIOR Components AD za 2012.godinu prema sledećem:

**Bilans stanja-
Konsolidovani
31.12.2012**

redni broj	Pozicija	Iznos
		Konsolidovano
1	2	3
	AKTIVA	
A.	STALNA IMOVINA (002+003+004+005+009)	1 016 589
I.	NEUPLAĆENI UPISANI KAPITAL	
II.	GOODWILL	31 051
III.	NEMATERIJALNA ULAGANJA	
IV.	NEKRETNINE, POSTROJENJA, OPREMA I BIOLOŠKA SREDSTVA (006+007+008)	985 538
1.	Nekretnine, postrojenja i oprema	985 538
2.	Investicione nekretnine	
3.	Biološka sredstva	
V.	DUGOROČNI FINANSIJSKI PLASMANI (010+011)	
1.	Učešća u kapitalu	
2.	Ostali dugoročni finansijski plasmani	
B.	OBRTNA IMOVINA (013+014+015+021)	537 182
I.	ZALIHE	178 720
II.	STALNA SREDSTVA NAMENJENA PRODAJI I POSLOVANJA KOJA PRESTAJU	
III.	KRA TKOROČNA POTRAŽIVANJA, PLASMANI I GOTOVINA (016+017+018+019+020)	358 462

1.	Potraživanja	218 647
2.	Potraživanja za više plaćeni porez na dobitak	1 887
3.	Kratkoročni finansijski plasmani	90 978
4.	gotovinski ekvivalenti i gotovina	40 046
5.	Porez na dodatu vrednost i AVR	6 904
IV.	ODLOŽENA PORESKA SREDSTVA	
V.	POSLOVNA IMOVINA (001+002)	1 553 771
C.	GUBITAK IZNAD VISINE KAPITALA	
D.	UKUPNA AKTIVA (022+023)	1 553 771
E.	VANBILANSNA AKTIVA	
	PASIVA	
A.	KAPITAL (102+103+104+105+106-107+108-109-110)	1 161 679
I.	OSNOVNI KAPITAL	744 329
II.	NEUPLAĆENI UPISANI KAPITAL	
III.	REZERVE	34 770
IV.	REVALORIZACIONE REZERVE	367 368
V.	NEREALIZOVANI DOBICI PO OSNOVU HARTIJA OD VREDNOSTI	
VI.	NEREALIZOVANI GUBICI PO OSNOVU HARTIJA OD VREDNOSTI	
VII.	NERASPOREDJENI DOBITAK	113 859
VIII.	GUBITAK	82 136
IX.	OTKUPLJENE SOPSTVENE AKCIJE	16 511
B.	DUGOROČNA REZERVISANJA I OBAVEZE (112+113+116)	383 321
I.	DUGOROČNA REZERVISANJA	
II.	DUGOROČNE OBAVEZE (114+115)	83 128
1.	Dugoročni krediti	83 128
2.	Ostale dugoročne obaveze	
III.	KRA TKOROČNE OBAVEZE (117+118+119+120+121+122)	300 193
1.	Kratkoročne finansijske obaveze	51 663
2.	Obaveze po osnovu sredstva nemenjenih prodaji i sredstava poslovanja koje se obustavlja	
3.	Obaveze iz poslovanja	234 529
4.	Ostale kratkoročne obaveze	9 677
5.	Obaveze po osnovu poreza na dodatu vrednost i ostalih javnih prihoda i pasivna vremenska razgraničenja	4 324

6.	Obaveze po osnovu poreza na dobitak	
IV.	ODLOŽENE PORESKE OBAVEZE	8 771
C.	UKUPNA PASIVA (101+111+123)	1 553 771
D.	VANBILANSNA PASIVA	

II- Usvaja se Izveštaj revizora – Preduzeća za reviziju i poreski konsalting Konsultant– revizija d.o.o., Beograd, o izvršenoj reviziji konsolidovanog finansijskog izveštaja UNIOR Components AD za 2012. god.

III - Sastavni deo ove Odluke čine :

1. Konsolidovani finansijski izveštaj UNIOR Components AD, Kragujevac za 2012.god;

2. Izveštaj revizora – Preduzeća za reviziju i poreski konsalting Konsultant– revizija d.o.o., Beograd, o izvršenoj reviziji konsolidovanog finansijskog izveštaja UNIOR Components AD, Kragujevac za 2012 god

**SKUPŠTINA
PREDSEDNIK**


Jelena Veličković
 Components a.d.

Na osnovu člana 3. Pravilnika o sadržini, formi i načinu objavljivanja godišnjih, polugodišnjih ili kvartalnih izveštaja javnih društava (Sl. glasnik RS br 14/2012), a u skladu sa članom 50 stav 2, tačka 3 Zakona o tržištu kapitala (Sl. Glasnik RS broj 31/2011) odgovorna lica za sastavljanje Godišnjeg izveštaja UNIOR Components AD, Kragujevac za 2012. godinu dana 25.04.2013. godine daju sledeću:

IZJAVU

Prema našem najboljem saznanju Konsolidovani finansijski izveštaji za 2012. godinu Društva UNIOR Components AD Kragujevac, matični broj 06979408 sastavljeni su uz primenu odgovarajućih međunarodnih standarda finansijskog izveštavanja i isti daju istinite i objektivne podatke o imovini, obavezama, finansijskom položaju i poslovanju, dobitima i gubicima, tokovima gotovine i promenama na kapitalu UNIOR Components AD, što je i potvrđeno u Izveštaju nezavisnog revizora.

Društvo subjekta konsolidacije:

- Unior Formingtools doo, Kragujevac, matični broj 20392754

Ljubinko Mijailović
Generalni direktor


UNIOR
Components a.d.
2

Dragana Dragičević
direktor Sektora
Ekonomsko-finansijskih poslova

