

GODIŠNJI IZVEŠTAJ
Hemijska industrija "PRVI MAJ" A.D. Čačak
za 2012. godinu

Čačak, April 2013. godine

U skladu sa članom 50. i 51. Zakona o tržištu kapitala ("Službeni glasnik RS" broj 31/2011) i članom 3. Pravilnika o sadržini, formi i načinu objavljivanja godišnjih, polugodišnjih i kvartalnih izveštaja javnih društava ("Službeni glasnik RS" broj 14/2012), **Hemijska industrija "PRVI MAJ" a.d. iz Čačka**, MB: 07326939 **objavljuje**:

GODIŠNJI IZVEŠTAJ ZA 2012. GODINU

Sadržaj:

1. Finansijski izveštaji "PRVI MAJ" a.d. za 2012. godinu
(Bilans stanja, Bilans uspeha, Izveštaj o tokovima gotovine, Izveštaj o promenama na kapitalu, Statistički anex, Napomene uz finansijske izveštaje);
2. Izveštaj o reviziji (u celini);
3. Godišnji izveštaj o poslovanju Društva;
4. Izjava lica odgovornih za sastavljanje izveštaja;
5. Odluka nadležnog organa Društva o usvajanju godišnjih finansijskih izveštaja (napomena)
6. Odluka o raspodeli dobiti ili pokriću gubitka (napomena)

1. FINANSIJSKI IZVEŠTAJI “PRVI MAJ” A.D. ZA 2012. GODINU
(Bilans stanja, Bilans uspeha, Izveštaj o tokovima gotovine, Izveštaj o promenama na kapitalu, Statistički anex, Napomene uz finansijske izveštaje)



ПОДАЦИ О ОБВЕЗНИКУ

Пословно име

Матични број ПИБ Општина

Место ПТТ број

Улица Број

ВРСТА ФИНАНСИЈСКОГ ИЗВЕШТАЈА

РАЗВРСТАВАЊЕ

У складу са чланом 7. Закона о рачуноводству и ревизији, а на основу података из финансијског извештаја за 2012. годину, обвезник се разврстао као правно лице.

НАЧИН ДОСТАВЉАЊА ОБАВЕШТЕЊА О УТВРЂЕНИМ НЕДОСТАЦИМА/ПОТВРДЕ О РЕГИСТРАЦИЈИ

Начин доставе

Назив

Општина

Место ПТТ број

Улица Број

ПОДАЦИ О ЛИЦУ ОДГОВОРНОМ ЗА САСТАВЉАЊЕ ФИНАНСИЈСКОГ ИЗВЕШТАЈА

Назив/име и презиме

Место

Улица Број

Е-mail

Телефон

ИЗЈАВА: Гарантујем тачност унетих података

Законски заступник обвезника

Својеручни потпис

Име

Презиме

ЈМБГ



Popunjiva pravno lice - preduzetnik		
07326939 Maticni broj	[] [] [] [] [] [] [] [] Sifra delatnosti	101121691 PIB
Popunjiva Agencija za privredne registre		
750 1 2 3	[] 19	[] [] [] [] [] [] [] [] 20 21 22 23 24 25 26
Vrsta posla		

Naziv : Hemijska industrija Prvi maj a.d

Sediste : Cacak, Nikole Tesle 9

BILANS STANJA



7005016416060

na dan 31.12.2012. godine

- u hiljadama dinara

Grupa racuna, racun	POZICIJA	AOP	Napomena broj	I z n o s	
				Tekuca godina	Prethodna godina
1	2	3	4	5	6
	AKTIVA				
	A. STALNA IMOVINA (002+003+004+005+009)	001		309019	315298
00	I. NEUPLACENI UPISANI KAPITAL	002			
012	II. GOODWILL	003			
01 bez 012	III. NEMATERIJALNA ULAGANJA	004	1	18979	20028
	IV. NEKRETNINE, POSTROJENJA, OPREMA I BIOLOSKA SREDSTVA (006+007+008)	005	2	288389	293677
020, 022, 023, 026, 027(deo), 028 (deo), 029	1. Nekretnine, postrojenja i oprema	006		288333	293614
024, 027(deo), 028 (deo)	2. Investicione nekretnine	007		56	63
021, 025, 027(deo), 028(deo)	3. Bioloska sredstva	008			
	V. DUGOROCNI FINANSIJSKI PLASMANI (010+011)	009	3	1651	1593
030 do 032, 039 (deo)	1. Ucesca u kapitalu	010			
033 do 038, 039 (deo) minus 037	2. Ostali dugorocni finansijski plasmani	011		1651	1593
	B. OBRтна IMOVINA (013+014+015)	012		183425	219779
10 do 13, 15	I. ZALIHE	013	4	30351	70021
14	II. STALNA SREDSTVA NAMENJENA PRODAJI I SREDSTVA POSLOVANJA KOJE SE OBUSTAVLJA	014	5	2103	2062
	III. KRATKOROCNA POTRAZIVANJA, PLASMANI I GOTOVINA (016+017+018+019+020)	015		150971	147696
20, 21 i 22, osim 223	1. Potrazivanja	016	6	129372	128720
223	2. Potrazivanja za vise placen porez na dobitak	017	7	145	149
23 minus 237	3. Kratkorocni finansijski plasmani	018	8	684	826
24	4. Gotovinski ekvivalenti i gotovina	019	9	0	318

Grupa racuna, racun	POZICIJA	AOP	Napomena broj	Iznos	
				Tekuca godina	Prethodna godina
1	2	3	4	5	6
27 i 28 osim 288	5. Porez na dodatu vrednost i aktivna vremenska razgranicenja	020	10	20770	17683
288	V. ODLOZENA PORESKA SREDSTVA	021			
	G. POSLOVNA IMOVINA (001+012 +021)	022		492444	535077
29	D. GUBITAK IZNAD VISINE KAPITALA	023			
	Dj. UKUPNA AKTIVA (022+023)	024		492444	-535077
88	E. VANBILANSNA AKTIVA	025		39756	0
	PASIVA				
	A.KAPITAL (102+103+104+105+106-107+108-109-110)	101	11	79363	175606
30	I. OSNOVNI KAPITAL	102		163747	163747
31	II. NEUPLACENI UPISANI KAPITAL	103			
32	III. REZERVE	104		916	836
330 i 331	IV. REVALORIZACIONE REZERVE	105			
332	V. NEREALIZOVANI DOBICI PO OSNOVU HARTIJA OD VREDNOSTI	106			
333	VI. NEREALIZOVANI GUBICI PO OSNOVU HARTIJA OD VREDNOSTI	107			
34	VII. NERASPOREDJENI DOBITAK	108		10943	11023
35	VIII. GUBITAK	109		96243	0
037 i 237	IX. OTKUPLJENE SOPSTVENE AKCIJE	110			
	B. DUGOROCNA REZERVISANJA I OBAVEZE (112+113+116)	111		411020	357841
40	I. DUGOROCNA REZERVISANJA	112			
41	II. DUGOROCNE OBAVEZE (114+115)	113	12	83118	111305
414, 415	1. Dugorocni krediti	114		83118	110947
41 bez 414 i 415	2. Ostale dugorocne obaveze	115		0	358
	III. KRATKOROCNE OBAVEZE (117+118+119+120+121+122)	116		327902	246536
42, osim 427	1. Kratkoročne finansijske obaveze	117	13	128995	103382
427	2. Obaveze po osnovu sredstava namenjenih prodaji i sredstava poslovanja koje se obustavlja	118			
43 i 44	3. Obaveze iz poslovanja	119	14	162933	126592
45 i 46	4. Ostale kratkorocne obaveze	120	15	34898	14758
47, 48 osim 481 i 49 osim 498	5. Obaveze po osnovu poreza na dodatu vrednost i ostalih javnih prihoda i pasivna vremenska razgranicenja	121	16	1076	1804
481	6. Obaveze po osnovu poreza na dobitak	122			

Grupa racuna, racun	POZICIJA	AOP	Napomena broj	I z n o s	
				Tekuca godina	Prethodna godina
1	2	3	4	5	6
498	V. ODLOZENE PORESKE OBAVEZE	123	17	2061	1630
	G. UKUPNA PASIVA (101+111 +123)	124		492444	535077
89	D. VANBILANSNA PASIVA	125		39756	0

U Čačaku dana 26.2. 2013. godine

Lice odgovorno za sastavljanje
finansijskog izveštaja

I. Prudnyk



Zakonski zastupnik

[Signature]

Obrazac propisan Pravilnikom o sadržini i formi obrazaca finansijskih izveštaja za privredna društva, zadruge, druga pravna lica i preduzetnike ("Službeni glasnik RS", br.114/06 , 5/07 , 119/08, 2/10, 101/12 i 118/12)

Popunjavanje pravno lice - preduzetnik		
07326939 Maticni broj	[] Sifra delatnosti	101121691 PIB
Popunjavanje Agencija za privredne registre		
750 1 2 3 Vrsta posla	[] 19	[] [] [] [] [] [] [] 20 21 22 23 24 25 26

Naziv : Hemijska industrija Prvi maj a.d

Sediste : Cacak, Nikole Tesle 9

BILANS USPEHA



7005016416077

u period 01.01.2012 do 31.12.2012


- u hiljadama dinara

Grupa racuna, racun	POZICIJA	AOP	Napomena broj	Iznos	
				Tekuca godina	Prethodna godina
1	2	3	4	5	6
	A. PRIHODI I RASHODI IZ REDOVNOG POSLOVANJA				
	I. POSLOVNI PRIHODI (202+203+204-205+206)	201	18	240628	269503
60 i 61	1. Prihodi od prodaje	202		246076	267715
62	2. Prihodi od aktiviranja ucinaka i robe	203		47	95
630	3. Povecanje vrednosti zaliha ucinaka	204		0	4935
631	4. Smanjenje vrednosti zaliha ucinaka	205		5618	3480
64 i 65	5. Ostali poslovni prihodi	206		123	238
	II. POSLOVNI RASHODI (208 DO 212)	207	19	274839	243752
50	1. Nabavna vrednost prodate robe	208		17165	7933
51	2. Troškovi materijala	209		196004	166788
52	3. Troškovi zarada, naknada zarada i ostali licni rashodi	210		16702	41059
54	4. Troškovi amortizacije i rezervisanja	211		6162	6327
53 i 55	5. Ostali poslovni rashodi	212		38806	21645
	III. POSLOVNI DOBITAK (201-207)	213		0	25751
	IV. POSLOVNI GUBITAK (207-201)	214		34211	0
66	V. FINANSIJSKI PRIHODI	215	20	4587	3351
56	VI. FINANSIJSKI RASHODI	216	21	38638	22479
67 i 68	VII. OSTALI PRIHODI	217	22	4521	2750
57 i 58	VIII. OSTALI RASHODI	218	23	29704	7883
	IX. DOBITAK IZ REDOVNOG POSLOVANJA PRE OPOREZIVANJA (213-214+ 215-216+217-218)	219		0	1490
	X. GUBITAK IZ REDOVNOG POSLOVANJA PRE OPOREZIVANJA (214-213- 215+216-217+218)	220		93445	0
69 - 59	XI. NETO DOBITAK POSLOVANJA KOJE SE OBUSTAVLJA	221			
59 - 69	XII. NETO GUBITAK POSLOVANJA KOJE SE OBUSTAVLJA	222	24	2369	805

Grupa racuna, racun	POZICIJA	AOP	Napomena broj	I z n o s	
				Tekuca godina	Prethodna godina
1	2	3	4	5	6
	B. DOBITAK PRE OPOREZIVANJA (219-220+221-222)	223		0	685
	V. GUBITAK PRE OPOREZIVANJA (220-219+222-221)	224		95814	0
	G. POREZ NA DOBITAK				
721	1. Poreski rashod perioda	225			
722	2. Odloženi poreski rashodi perioda	226		429	0
722	3. Odloženi poreski prihodi perioda	227		0	123
723	D. Isplacena licna primanja poslodavcu	228			
	Dj. NETO DOBITAK (223- 224- 225- 226+ 227- 228)	229		0	808
	E. NETO GUBITAK (224- 223+ 225+ 226- 227 + 228)	230		96243	0
	Ä...Ä". NETO DOBITAK KOJI PRIPADA MANJINSKIM ULAGACIMA	231			
	Z. NETO DOBITAK KOJI PRIPADA VLASNICIMA MATICNOG PRAVNOG LICA	232			
	I. ZARADA PO AKCIJI				
	1. Osnovna zarada po akciji	233			
	2. Umanjenja (razvodnjena) zarada po akciji	234			

U Osijek dana 26.2. 2013. godine

Lice odgovorno za sastavljanje
finansijskog izveštaja





Zakonski zastupnik



Obrazac propisan Pravilnikom o sadržini i formi obrazaca finansijskih izveštaja za privredna društva, zadruge, druga pravna lica i preduzetnike ("Službeni glasnik RS", br.114/06, 5/07, 119/08, 2/10, 101/12 i 118/12)

Popunjavanje pravno lice - preduzetnik		
07326939 Maticni broj	Sifra delatnosti	101121691 PIB
Popunjavanje Agencija za privredne registre		
750 1 2 3 Vrsta posla	19	20 21 22 23 24 25 26

Naziv :Hemijska industrija Prvi maj a.d

Sediste : Cacak, Nikole Tesle 9

IZVESTAJ O TOKOVIMA GOTOVINE



7005016416084

u periodu od 01.01.2012. do 31.12.2012. godine

- u hiljadama dinara

POZICIJA	AOP	I z n o s	
		Tekuca godina	Prethodna godina
1	2	3	4
A. TOKOVI GOTOVINE IZ POSLOVNIH AKTIVNOSTI			
I. Prilivi gotovine iz poslovnih aktivnosti (1 do 3)	301	245506	326537
1. Prodaja i primljeni avansi	302	244972	326392
2. Primljene kamate iz poslovnih aktivnosti	303	299	28
3. Ostali prilivi iz redovnog poslovanja	304	235	117
II. Odlivi gotovine iz poslovnih aktivnosti (1 do 5)	305	227133	307399
1. Isplate dobavljacima i dati avansi	306	207557	258867
2. Zarade, naknade zarada i ostali licni rashodi	307	7424	31648
3. Placene kamate	308	9093	13798
4. Porez na dobitak	309		
5. Placanja po osnovu ostalih javnih prihoda	310	3059	3086
III. Neto priliv gotovine iz poslovnih aktivnosti (I-II)	311	18373	19138
IV. Neto odliv gotovine iz poslovnih aktivnosti (II -I)	312		
B. TOKOVI GOTOVINE IZ AKTIVNOSTI INVESTIRANJA			
I. Prilivi gotovine iz aktivnosti investiranja (1 do 5)	313	822	3061
1. Prodaja akcija i udela (neto prilivi)	314		
2. Prodaja nematerijalnih ulaganja, nekretnina, postrojenja, opreme i bioloÅ...Å~kih sredstava	315	822	2404
3. Ostali finansijski plasmani (neto prilivi)	316	0	657
4. Primljene kamate iz aktivnosti investiranja	317		
5. Primljene dividende	318		
II. Odlivi gotovine iz aktivnosti investiranja (1 do 3)	319	0	1857
1. Kupovina akcija i udela (neto odlivi)	320		
2. Kupovina nematerijalnih ulaganja, nekretnina, postrojenja, opreme i bioloÅ...Å~kih sredstava	321	0	1857
3. Ostali finansijski plasmani (neto odlivi)	322		
III. Neto priliv gotovine iz aktivnosti investiranja (I - II)	323	822	1204
IV. Neto odliv gotovine iz aktivnosti investiranja (II - I)	324		

POZICIJA	AOP	Iznos	
		Tekuca godina	Prethodna godina
1	2	3	4
V. TOKOVI GOTOVINE IZ AKTIVNOSTI FINANSIRANJA			
I. Prilivi gotovine iz aktivnosti finansiranja (1 do 3)	325	28321	50128
1. Uvecanje osnovnog kapitala	326		
2. Dugorocni i kratkorocni krediti (neto prilivi)	327	28321	44893
3. Ostale dugorocne i kratkorocne obaveze	328	0	5235
II. Odlivi gotovine iz aktivnosti finansiranja (1 do 4)	329	47829	70282
1. Otkup sopstvenih akcija i udela	330		
2. Dugorocni i kratkorocni krediti i ostale obaveze (neto odlivi)	331	44248	66765
3. Finansijski lizing	332	3581	3517
4. Isplacene dividende	333		
III. Neto priliv gotovine iz aktivnosti finansiranja (I - II)	334		
IV. Neto odliv gotovine iz aktivnosti finansiranja (II - I)	335	19508	20154
G. SVEGA PRILIVI GOTOVINE (301+313+325)	336	274649	379726
D. SVEGA ODLIVI GOTOVINE (305+319+329)	337	274962	379538
Dj. NETO PRILIVI GOTOVINE (336-337)	338	0	188
E. NETO ODLIV GOTOVINE (337-336)	339	313	0
Ä...Å". GOTOVINA NA POCETKU OBRACUNSKOG PERIODA	340	318	285
Z. POZITIVNE KURSNE RAZLIKE PO OSNOVU PRERACUNA GOTOVINE	341		
I. NEGATIVNE KURSNE RAZLIKE PO OSNOVU PRERACUNA GOTOVINE	342	5	155
J. GOTOVINA NA KRAJU OBRACUNSKOG PERIODA (338-339+340+341-342)	343	0	318

U Čakov dana 26.2. 2013. godine

Lice odgovorno za sastavljanje
finansijskog izvestaja

[Signature]



Zakonski zastupnik

[Signature]

Obrazac propisan Pravilnikom o sadržini i formi obrazaca finansijskih izveštaja za privredna društva, zadruge, druga pravna lica i preduzetnike ("Službeni glasnik RS", br.114/06 , 5/07 , 119/08, 2/10, 101/12 i 118/12)

Popunjiva pravno lice - preduzetnik		
07326939 Maticni broj	Sifra delatnosti	101121691 PIB
Popunjiva Agencija za privredne registre		
750 1 2 3	19	20 21 22 23 24 25 26
Vrsta posla		

Naziv :Hemijska industrija Prvi maj a.d

Sediste : Cacak, Nikole Tesle 9

IZVEŠTAJ O PROMENAMA NA KAPITALU



7005016416107

u periodu od 01.01.2012. do 31.12.2012. godine

- u hiljadama dinara

Red. br.	O P I S	AOP	Osnovni kapital (grupa 30 bez 309)	AOP	Ostali kapital (racun 309)	AOP	Neuplaceni upisani kapital (grupa 31)	AOP	Emisiona premija (racun 320)
	1		2		3		4		5
1	Stanje na dan 01.01. prethodne godine _____	401	160375	414	3372	427		440	
2	Ispravka materijalno znacajnih gresaka i promena racunovodstvenih politika u prethodnoj godini - povecanje	402		415		428		441	
3	Ispravka materijalno znacajnih gresaka i promena racunovodstvenih politika u prethodnoj godini - smanjenje	403		416		429		442	
4	Korigovano pocetno stanje na dan 01.01. prethodne godine _____ (red.br. 1+2-3)	404	160375	417	3372	430		443	
5	Ukupna povecanja u prethodnoj godini	405		418		431		444	
6	Ukupna smanjenja u prethodnoj godini	406		419		432		445	
7	Stanje na dan 31.12. prethodne godine _____ (red.br. 4+5-6)	407	160375	420	3372	433		446	
8	Ispravka materijalno znacajnih gresaka i promena racunovodstvenih politika u tekucoj godini - povecanje	408		421		434		447	
9	Ispravka materijalno znacajnih gresaka i promena racunovodstvenih politika u tekucoj godini - smanjenje	409		422		435		448	
10	Korigovano pocetno stanje na dan 01.01. tekuce godine _____ (red.br. 7+8-9)	410	160375	423	3372	436		449	
11	Ukupna povecanja u tekucoj godini	411		424		437		450	
12	Ukupna smanjenja u tekucoj godini	412		425		438		451	
13	Stanje na dan 31.12. tekuce godine _____ (red.br. 10+11-12)	413	160375	426	3372	439		452	

Red. br.	O P I S	AOP	Rezerve (racun 321, 322)	AOP	Revalorizacije rezerve (racuni 330 i 331)	AOP	Nerealizovani dobiti po osnovu hartija od vrednosti (racun 332)	AOP	Nerealizovani gubici po osnovu hartija od vrednosti (racun 333)
	1		6		7		8		9
1	Stanje na dan 01.01. prethodne godine _____	453	726	466		479		492	
2	Ispravka materijalno znacajnih gresaka i promena racunovodstvenih politika u prethodnoj godini - povecanje	454		467		480		493	
3	Ispravka materijalno znacajnih gresaka i promena racunovodstvenih politika u prethodnoj godini - smanjenje	455		468		481		494	
4	Korigovano pocetno stanje na dan 01.01. prethodne godine _____ (red.br. 1+2-3)	456	726	469		482		495	
5	Ukupna povecanja u prethodnoj godini	457	110	470		483		496	
6	Ukupna smanjenja u prethodnoj godini	458		471		484		497	
7	Stanje na dan 31.12. prethodne godine _____ (red.br. 4+5-6)	459	836	472		485		498	
8	Ispravka materijalno znacajnih gresaka i promena racunovodstvenih politika u tekucoj godini - povecanje	460		473		486		499	
9	Ispravka materijalno znacajnih gresaka i promena racunovodstvenih politika u tekucoj godini - smanjenje	461		474		487		500	
10	Korigovano pocetno stanje na dan 01.01. tekuce godine _____ (red.br. 7+8-9)	462	836	475		488		501	
11	Ukupna povecanja u tekucoj godini	463	80	476		489		502	
12	Ukupna smanjenja u tekucoj godini	464		477		490		503	
13	Stanje na dan 31.12. tekuce godine _____ (red.br. 10+11-12)	465	916	478		491		504	


Red. br.	O P I S	AOP	Nerasporedjeni dobitak (grupa 34)	AOP	Gubitak do visine kapitala (grupa 35)	AOP	Otkupljene sopstvene akcije i udeli (racun 037,237)	AOP	Ukupno (kol.2+3+4+5+6+7+8-9+10-11-12)
	1		10		11		12		13
1	Stanje na dan 01.01. prethodne godine _____	505	10325	518		531		544	174798
2	Ispravka materijalno znacajnih gresaka i promena racunovodstvenih politika u prethodnoj godini - povecanje	506		519		532		545	
3	Ispravka materijalno znacajnih gresaka i promena racunovodstvenih politika u prethodnoj godini - smanjenje	507		520		533		546	
4	Korigovano pocetno stanje na dan 01.01. prethodne godine _____ (red.br. 1+2-3)	508	10325	521		534		547	174798
5	Ukupna povecanja u prethodnoj godini	509	808	522		535		548	918
6	Ukupna smanjenja u prethodnoj godini	510	110	523		536		549	110
7	Stanje na dan 31.12. prethodne godine _____ (red.br. 4+5-6)	511	11023	524		537		550	175606
8	Ispravka materijalno znacajnih gresaka i promena racunovodstvenih politika u tekucoj godini - povecanje	512		525		538		551	
9	Ispravka materijalno znacajnih gresaka i promena racunovodstvenih politika u tekucoj godini - smanjenje	513		526		539		552	
10	Korigovano pocetno stanje na dan 01.01. tekuce godine _____ (red.br. 7+8-9)	514	11023	527		540		553	175606
11	Ukupna povecanja u tekucoj godini	515		528	96243	541		554	96243
12	Ukupna smanjenja u tekucoj godini	516	80	529		542		555	
13	Stanje na dan 31.12. tekuce godine _____ (red.br. 10+11-12)	517	10943	530	96243	543		556	79363

Red. br.	O P I S	AOP	Gubitak iznad visine kapitala (grupa 29)
	1		14
1	Stanje na dan 01.01. prethodne godine _____	557	
2	Ispravka materijalno znacajnih gresaka i promena racunovodstvenih politika u prethodnoj godini - povecanje	558	
3	Ispravka materijalno znacajnih gresaka i promena racunovodstvenih politika u prethodnoj godini - smanjenje	559	
4	Korigovano pocetno stanje na dan 01.01. prethodne godine _____ (red.br. 1+2-3)	560	
5	Ukupna povecanja u prethodnoj godini	561	
6	Ukupna smanjenja u prethodnoj godini	562	
7	Stanje na dan 31.12. prethodne godine _____ (red.br. 4+5-6)	563	
8	Ispravka materijalno znacajnih gresaka i promena racunovodstvenih politika u tekucoj godini - povecanje	564	
9	Ispravka materijalno znacajnih gresaka i promena racunovodstvenih politika u tekucoj godini - smanjenje	565	
10	Korigovano pocetno stanje na dan 01.01. tekuce godine _____ (red.br. 7+8-9)	566	
11	Ukupna povecanja u tekucoj godini	567	
12	Ukupna smanjenja u tekucoj godini	568	
13	Stanje na dan 31.12. tekuce godine _____ (red.br. 10+11-12)	569	

U Podgorica dana 26.2. 2013. godine

Lice odgovorno za sastavljanje
finansijskog izvestaja

[Signature]



Zakonski zastupnik

[Signature]

Obrazac propisan Pravilnikom o sadržini i formi obrazaca finansijskih izveštaja za privredna društva, zadruga, druga pravna lica i preduzetnike ("Službeni glasnik RS", br.114/06 , 5/07 , 119/08, 2/10, 101/12 i 118/12)

Popunjavanje pravno lice - preduzetnik		
07326939 Maticni broj	Sifra delatnosti	101121691 PIB
Popunjavanje Agencija za privredne registre		
750 1 2 3 Vrsta posla	19	20 21 22 23 24 25 26

Naziv : **Hemijska industrija Prvi maj a.d**

Sediste : **Cacak, Nikole Tesle 9**

STATISTICKI ANEKS



7005016416091

za 2012. godinu

I OPSTI PODACI O PRAVNOM LICU ODNOSNO PREDUZETNIKU

O P I S	AOP	Tekuca godina	Prethodna godina
1	2	3	4
1. Broj meseci poslovanja (oznaka od 1 do 12)	601	12	12
2. Oznaka za velicinu (oznaka od 1 do 3)	602	2	2
3. Oznaka za vlasnistvo (oznaka od 1 do 5)	603		
4. Broj stranih (pravnih ili fizickih) lica koja imaju ucesce u kapitalu	604		
5. Prosecan broj zaposlenih na osnovu stanja krajem svakog meseca (ceo broj)	605	26	98

II BRUTO PROMENE NEMATERIJALNIH ULAGANJA I NEKRETNINA, POSTROJENJA, OPREME I BIOLOSKIH SREDSTAVA

- iznosi u hiljadama dinara

Grupa racuna, racun	O P I S	AOP	Bruto	Ispravka vrednosti	Neto (kol. 4-5)
1	2	3	4	5	6
01	1. Nematerijalna ulaganja				
	1.1. Stanje na pocetku godine	606	24316	4288	20028
	1.2. Povecanja (nabavke) u toku godine	607		XXXXXXXXXXXX	
	1.3. Smanjenja u toku godine	608	1049	XXXXXXXXXXXX	1049
	1.4. Revalorizacija	609		XXXXXXXXXXXX	
	1.5. Stanje na kraju godine (606+607-608+609)	610	23267	4288	18979
02	2. Nekretnine, postrojenja, oprema i bioloska sredstva				
	2.1. Stanje na pocetku godine	611	466244	172567	293677
	2.2. Povecanja (nabavke) u toku godine	612	1460	XXXXXXXXXXXX	1460
	2.3. Smanjenja u toku godine	613	6748	XXXXXXXXXXXX	6748
	2.4. Revalorizacija	614		XXXXXXXXXXXX	
	2.5. Stanje na kraju godine (611+612-613+614)	615	460956	172567	288389

III STRUKTURA ZALIIHA

- iznosi u hiljadama dinara

Grupa racuna, racun	OPIS	AOP	Tekuca godina	Prethodna godina
1	2	3	4	5
10	1. Zalihe materijala	616	22400	54052
11	2. Nedovrsena proizvodnja	617	2115	2118
12	3. Gotovi proizvodi	618	4274	9890
13	4. Roba	619	618	868
14	5. Stalna sredstva namenjena prodaji	620	2103	2062
15	6. Dati avansi	621	944	3093
	7. SVEGA (616+617+618+619+620+621=013+014)	622	32454	72083

IV STRUKTURA OSNOVNOG KAPITALA

- iznosi u hiljadama dinara

Grupa racuna, racun	OPIS	AOP	Tekuca godina	Prethodna godina
1	2	3	4	5
300	1. Akcijski kapital	623	160375	160375
	u tome : strani kapital	624		
301	2. Udeli drustva sa ogranicenom odgovornoscu	625		
	u tome : strani kapital	626		
302	3. Ulozi clanova ortackog i komanditnog drustva	627		
	u tome : strani kapital	628		
303	4. Drzavni kapital	629		
304	5. Drustveni kapital	630		
305	6. Zadruzni udeli	631		
309	7. Ostali osnovni kapital	632	3372	3372
30	SVEGA (623+625+627+629+630+631+632=102)	633	163747	163747

V STRUKTURA AKCIJSKOG KAPITALA

- broj akcija kao ceo broj
- iznosi u hiljadama dinara

Grupa racuna, racun	OPIS	AOP	Tekuca godina	Prethodna godina
1	2	3	4	5
	1. Obicne akcije			
	1.1. Broj obicnih akcija	634	33324	33324
deo 300	1.2. Nominalna vrednost obicnih akcija - ukupno	635	160375	160375
	2. Prioritetne akcije			
	2.1. Broj prioritetnih akcija	636		
deo 300	2.2. Nominalna vrednost prioritetnih akcija - ukupno	637		
300	3. SVEGA -nominalna vrednost akcija (635+637=623)	638	160375	160375

VI POTRAZIVANJE I OBAVEZE

- iznosi u hiljadama dinara

Grupa racuna, racun	O P I S	AOP	Tekuca godina	Prethodna godina
1	2	3	4	5
20	1. Potrazivanja po osnovu prodaje (stanje na kraju godine 639 <= 016)	639	129099	128333
43	2. Obaveze iz poslovanja (stanje na kraju godine 640 <= 119)	640	162933	126592
deo 228	3. Potrazivanja u toku godine od drustava za osiguranje za naknadu stete (dugovni promet bez pocetnog stanja)	641	0	13
27	4. Porez na dodatu vrednost - prethodni porez (godisnji iznos po poreskim prijavama)	642	38802	35160
43	5. Obaveze iz poslovanja (potrazni promet bez pocetnog stanja)	643	268491	248551
450	6. Obaveze za neto zarade i naknade zarada (potrazni promet bez pocetnog stanja)	644	8843	22282
451	7. Obaveze za porez na zarade i naknade zarada na teret zaposlenog (potrazni promet bez pocetnog stanja)	645	1130	2664
452	8. Obaveze za doprinose na zarade i naknade zarada na teret zaposlenog (potrazni promet bez pocetnog stanja)	646	2174	5514
461, 462 i 723	9. Obaveze za dividende, ucesce u dobitku i licna primanja poslodavca (potrazni promet bez pocetnog stanja)	647		
465	10. Obaveze prema fizickim licima za naknade po ugovorima (potrazni promet bez pocetnog stanja)	648		
47	11. Obaveze za PDV (godisnji iznos po poreskim prijavama)	649	44398	39319
	12. Kontrolni zbir (od 639 do 649)	650	655870	608428

VII DRUGI TROSKOVI I RASHODI

- iznosi u hiljadama dinara

Grupa racuna, racun	O P I S	AOP	Tekuca godina	Prethodna godina
1	2	3	4	5
513	1. Troškovi goriva i energije	651	11793	15301
520	2. Troškovi zarada i naknada zarada (bruto)	652	12147	30400
521	3. Troškovi poreza i doprinosa na zarade i naknade zarada na teret poslodavca	653	2236	5729
522, 523, 524 i 525	4. Troškovi naknada fizickim licima (bruto) po osnovu ugovora	654	5	239
526	5. Troškovi naknada clanovima upravnog i nadzornog odbora (bruto)	655		
529	6. Ostali licni rashodi i naknade	656	2314	4691
53	7. Troškovi proizvodnih usluga	657	26990	9267
533, deo 540 i deo 525	8. Troškovi zakupnina	658	71	453
deo 533, deo 540 i deo 525	9. Troškovi zakupnina zemljista	659		
536, 537	10. Troškovi istrazivanja i razvoja	660		
540	11. Troškovi amortizacije	661	6162	6327
552	12. Troškovi premija osiguranja	662	810	1496
553	13. Troškovi platnog prometa	663	670	796

Grupa racuna, racun	OPIS	AOP	Tekuca godina	Prethodna godina
1	2	3	4	5
554	14. Troškovi članarina	664		
555	15. Troškovi poreza	665	2638	2726
556	16. Troškovi doprinosa	666		
562	17. Rashodi kamata	667	16185	14001
deo 560, deo 561 i 562	18. Rashodi kamata i deo finansijskih rashoda	668	16185	14016
deo 560, deo 561 i deo 562	19. Rashodi kamata po kreditima od banaka i dfo	669	14434	13416
deo 579	20. Rashodi za humanitarne, kulturne, zdravstvene, obrazovne, naučne i verske namene, za zaštitu čovekove sredine i za sportske namene	670		
	21. Kontrolni zbir (od 651 do 670)	671	112640	118858

VIII DRUGI PRIHODI

- iznosi u hiljadama dinara

Grupa racuna, racun	OPIS	AOP	Tekuca godina	Prethodna godina
1	2	3	4	5
60	1. Prihodi od prodaje robe	672	18581	8790
640	2. Prihodi od premija, subvencija, dotacija, regresa, kompenzacija i povracaja poreskih dazbina	673	0	69
641	3. Prihodi po osnovu uslovljenih donacija	674	41	41
deo 650	4. Prihodi od zakupnina za zemljište	675		
651	5. Prihodi od članarina	676		
deo 660, deo 661, 662	6. Prihodi od kamata	677	299	28
deo 660, deo 661 i deo 662	7. Prihodi od kamata po racunima i depozitima u bankama i ostalim finansijskim organizacijama	678		
deo 660, deo 661 i deo 669	8. Prihodi na osnovu dividendi i ucesca u dobitku	679		
	9. Kontrolni zbir (672 do 679)	680	18921	8928

IX OSTALI PODACI

- iznosi u hiljadama dinara

OPIS	AOP	Tekuca godina	Prethodna godina
1	2	3	4
1. Obaveze za akcize (prema godisnjem obracunu akciza)	681		
2. Obracunate carine i druge uvozne dazbine (ukupan godisnji iznos prema obracunu)	682		
3. Kapitalne subvencije i druga drzavna dodeljivanja za izgradnju i nabavku osnovnih sredstava i nematerijalnih ulaganja	683		
4. Drzavna dodeljivanja za premije, regres i pokrvice tekucih troškova poslovanja	684		
5. Ostala drzavna dodeljivanja	685		
6. Primljene donacije iz inostranstva i druga bespovratna sredstva u novcu ili naturi od inostranih pravnih i fizickih lica	686		
7. Licna primanja preduzetnika iz neto dobitka (popunjavaju samo preduzetnici)	687		
8. Kontrolni zbir (od 681 do 687)	688		

X- RAZGRANIČENI NEGATIVNI NETO EFEKTI UGOVORENE VALUTNE KLAUZULE I KURSNIH RAZLIKA

- iznosi u hiljadama dinara

OPIS	AOP	Tekuca godina	Prethodna godina
1	2	3	4
1. Početno stanje razgraničenog neto efekta ugovorene valutne klauzule	689		
2. Razgraničeni neto efekat ugovorene valutne klauzule	690		
3. Srazmerni deo ukinutog razgraničenog neto efekta ugovorene valutne klauzule	691		
4. Preostali iznos razgraničenog neto efekta ugovorene valutne klauzule (red. br. 1 + red. br. 2 - red. br. 3)	692		
5. Početno stanje razgraničenog neto efekta kursnih razlika	693		
6. Razgraničeni neto efekat kursnih razlika	694		
7. Srazmerni deo ukinutog razgraničenog neto efekta kursnih razlika	695		
8. Preostali iznos razgraničenog neto efekta kursnih razlika (red.br. 5 + red.br. 6 - red.br. 7)	696		


XI RAZGRANIČENI POZITIVNI NETO EFEKTI UGOVORENE VALUTNE KLAUZULE I KURSNIH RAZLIKA

- iznosi u hiljadama dinara

OPIS	AOP	Tekuca godina	Prethodna godina
1	2	3	4
1. Početno stanje razgraničenog neto efekta ugovorene valutne klauzule	697		
2. Razgraničeni neto efekat ugovorene valutne klauzule	698		
3. Srazmerni deo ukinutog razgraničenog neto efekta ugovorene valutne klauzule	699		
4. Preostali iznos razgraničenog neto efekta ugovorene valutne klauzule (red. br. 1 + red. br. 2 - red. br. 3)	700		
5. Početno stanje razgraničenog neto efekta kursnih razlika	701		
6. Razgraničeni neto efekat kursnih razlika	702		
7. Srazmerni deo ukinutog razgraničenog neto efekta kursnih razlika	703		
8. Preostali iznos razgraničenog neto efekta kursnih razlika (red.br. 5 + red.br. 6 - red.br. 7)	704		


U Čačaku dana 26.2. 2013. godine

Lice odgovorno za sastavljanje
finansijskog izveštaja





Zakonski zastupnik



Obrazac propisan Pravilnikom o sadržini i formi obrazaca finansijskih izveštaja za privredna društva, zadruge, druga pravna lica i preduzetnike ("Službeni glasnik RS", br.114/06, 5/07, 119/08, 2/10, 101/12 i 118/12)

NAPOMENE UZ IZVEŠTAJ

OSNOVNI PODACI O DRUŠTVU

Privredno društvo Hemijska industrija »Prvi Maj« ad. Čačak osnovano je 23. decembra 1960. godine. Rešenjem broj Fi.1194/98 od 03. jula 1998. godine, izvršeno je usklađivanje sa Zakonom o preduzećima i sa Zakonom o klasifikaciji delatnosti i upis u registarski uložak broj 1-1541-00 kod Privrednog suda u Kraljevu. Društvo je 07.07.2005. godine izvršilo prevođenje u Registar privrednih subjekata kod Agencije za privredne registre pod brojem BD. 48150/2005. Rešenjem Agencije za privredne registre RS BD. 124396/2006 od 20.06.2006. godine izvršeno je usklađivanje sa Zakonom o privrednim društvima.

Osnovna delatnost Društva je proizvodnja boja, lakova i sličnih premaza, proizvodnja ostalih hemijskih proizvoda, izolacioni radovi i ostali završni radovi, proizvodnja ostalih neorganskih hemikalija, proizvodnja proizvoda od betona za građevinske svrhe i ostalo. Proizvodnja se obavlja u četiri pogona (boja, lepkova, praškastih proizvoda i stiropora) koji se nalaze u Čačku. Društvo ima dva maloprodajna objekta u kojima prodaje svoje gotove proizvode i proizvode drugih proizvođača.

Matični broj : 07326939,

PIB: 101121691,

Šifra delatnosti: 2059 - Proizvodnja ostalih hemijskih proizvoda.

U 2012. godini Društvo je prosečno zapošljavalo 26 radnika.

PRAVNI OSNOV ZA SASTAVLJANJE FINANSIJSKIH IZVEŠTAJA

Računovodstvene politike baziraju se na sledećim računovodstvenim propisima:

- *Zakon o računovodstvu i reviziji* (»Službeni glasnik RS«, 46/06 i 111/09),
- *Međunarodni računovodstveni standardi* (»Službeni glasnik RS«, 77/10),
- *Međunarodni standardi finansijskog izveštavanja* (»Službeni glasnik RS«, 77/10),
- *Pravilnik o Kontnom okviru i sadržini računa u Kontnom okviru za privredna društva, zadruge, druga pravna lica i preduzetnike* (»Službeni glasnik RS«, 114/06, 119/08, 9/09, 4/10, 3/11 i 101/12),
- *Zakon o porezu na dobit pravnih lica* (»Službeni glasnik RS«, 25/01, 80/02, 43/03, 84/04, 18/10, 101/11 i 119/12),
- *Zakon o porezu na dodatu vrednost* (»Službeni glasnik RS«, 84/04),
- *Pravilnik o sadržini i formi obrazaca finansijskih izveštaja za privredna društva, zadruge,*
- *druga pravna lica i preduzetnike* (»Službeni glasnik RS«, 114/06, 119/08, 9/09, 4/10, 3/11 i 101/12).
- *Zakon o tržištu kapitala* (»Službeni glasnik RS«, 31/11),
- *Zakon o privrednim društvima* (»Službeni glasnik RS«, 36/11 i 99/11),

Po odredbama Zakona o računovodstvu i reviziji preduzeća i zadruge primenjuju Međunarodne računovodstvene standarde od 1. januara 2004. godine.

Računovodstvene politike Društva su utvrđene Pravilnikom o računovodstvu i računovodstvenim politikama koji je donet 26.12.2006. godine od strane Upravnog odbora i primenjuje se od 01.01.2006. godine.

RAČUNOVODSTVENA NAČELA

Pri sačinjavanju finansijskih izveštaja Društvo se pridržavalo sledećih načela:

1. NAČELO STALNOSTI podrazumeva da društvo u doglednom periodu ne menja osnovnu delatnost osim u slučaju značajnog gubitka tržišta ili bitnog smanjenja prirodnih resursa neophodnih za obavljanje delatnosti. Zbog toga, finansijski izveštaji treba da pruže objektivnu osnovu za donošenje ispravnih upravljačkih odluka i da spreče donošenje pogrešnih upravljačkih odluka, s ciljem opstanka društva u neograničenom roku. Ispravne upravljačke odluke biće donete ako finansijski izveštaji objektivno iskazuju prinosni, imovinski i finansijski položaj društva. Donošenje pogrešnih upravljačkih odluka biće sprečeno ako se pri bilansiranju dosledno poštuje načelo opreznosti.

2. NAČELO REALIZACIJE podrazumeva da se u bilans uključuju poslovni događaji kad su nastali (obračunati i fakturisani) a ne kada su naplaćeni odnosno plaćeni. U bilansu uspeha iskazuje se finansijski rezultat koji je tržišno potvrđen.

3. NAČELO OPREZNOSTI kada data imovina ili obaveza ne mogu biti objektivno vrednovani, načelo opreznosti zahteva da se imovina vrednuje po nižoj a obaveza po višoj vrednosti, što se ostvaruje promenom načela impariteta. Načelo impariteta podrazumeva kod građevina, postrojenja, oprema i nematerijalnih ulaganja procenu kraćeg korisnog veka ili primenu degresivne amortizacije kod postrojenja i opreme, procenu zaliha učinaka po neto prodajnoj ceni kada je ona niža od cene koštanja, procena hartija od vrednosti po nabavnoj ceni kada je ona niža od berzanske cene ili kada je berzanska cena nestabilna, rezervisanje u visini najviših troškova koji se mogu očekivati i slično. Sva ova procenjivanja vrše se nezavisno od njihovog uticaj na finansijski rezultat.

4. NAČELO UZROČNOSTI PRIHODA I RASHODA po kome se uzimaju u obzir svi prihodi i svi rashodi datog obračunskog perioda bez obzira na momenat naplate prihoda (fakturisana realizacija) i momenata plaćanja po osnovu rashoda.

5. NAČELO POJEDINAČNOG PROCENJIVANJA IMOVINE I OBAVEZA pri čemu eventualna grupna procenjivanja nisu dozvoljena.

6. NAČELO IDENTITETA BILANSA po kome bilans otvaranja poslovnih knjiga za tekuću godinu mora da bude identičan zaključnom bilansu za prethodnu godinu.

ZNAČAJNE RAČUNOVODSTVENE POLITIKE

PROCENJIVANJE IMOVINE

1. NEUPLAĆENI UPISANI KAPITAL procenjuje se u visini ugovorenog nenaplaćenog iznosa. Ako je upisani kapital u stranoj valuti na dan bilansa vrednuje se po srednjem kursu.

2. NEMATERIJALNA ULAGANJA se priznaju samo kada je verovatno da će od tog ulaganja priticati ekonomske koristi i kada je nabavna vrednost ulaganja pouzdano merljiva, a obuhvataju se: ulaganja u razvoj, koncesije, patenti, licence, nematerijalni troškovi istraživanja i procenjivanja prirodnih resursa (MSFI 6 - Istraživanje i procenjivanje prirodnih resursa), ulaganja u ostalu nematerijalnu imovinu (u okviru kojih su troškovi zakupa, pravo korišćenja državnog zemljišta), kao i kupovinom stečeni goodwill.

Nematerijalna ulaganja, izuzimajući goodwill, vrednuju se u skladu sa MRS 38 – Nematerijalna ulaganja. Početno priznavanje nematerijalnih ulaganja vrši se po nabavnoj vrednosti (paragraf 74 MRS 38). Ukoliko za dato nematerijalno ulaganje ne postoji aktivno tržište to ulaganje se vrednuje po nabavnoj vrednosti (paragraf 81 i 82, MRS 38).

Amortizacija nematerijalnih ulaganja obračunava se proporcionalnom metodom.

Nabavna vrednost kupovinom stečenog goodwilla utvrđuje se uskladu sa paragrafom 51 MSFI 3 – Poslovne kombinacije. Goodwill se ne amortizuje (paragraf 55 MSFI 3). Njegova vrednost se testira u skladu sa paragrafom 88 MRS 36 i eventualno smanjenje vrednosti evidentira na teret rashoda po osnovu obezvređenja.

3. NEKRETNINE, POSTROJENJA I OPREMA

Ova imovina obuhvata zemljište, građevinske objekte, postrojenja i opremu, ostala sredstva (knjige u biblioteci, dela likovnih umetnika, spomenike kulturne i istorijske) i nekretnine, postrojenja i oprema u pripremi, avanse date za njihovu nabavku i ulaganje na tuđim nekretninama i postrojenjima. Društvo se opredelilo da nekretnine, postrojenja i opremu vrednuje po nabavnoj ceni (paragraf 30 MRS 16). Građevinski objekti, postrojenja i oprema amortizuju se u toku korisnog veka.

4. INVESTICIONE NEKRETNINE

Ova imovina obuhvata zemljište i građevinske objekte. Početno priznavanje se vrši po nabavnoj ceni. Društvo se opredelilo da investicione nekretnine vrednuje po nabavnoj ceni (paragraf 56 MRS 40). Investicione nekretnine amortizuju se u toku korisnog veka.

5. AMORTIZACIJA

Osnovica za obračun amortizacije je nabavna vrednost. Metod obračuna je proporcionalan (paragraf 62 MRS - Nekretnine, postrojenja i oprema).

Društvo primenjuje sledeće stope amortizacije:

Grupa	O p i s	Stopa amortizacije (%)
I	Građevinski objekti	1,10-2,5%
II	Kompjuterska oprema	8-10%
III	Kancelarijska oprema	8-10%
IV	Automobili	5-6%
V	Kamioni	5-6%
VI	Ostala osnovna sredstva	2-10%

6. DUGOROČNI FINANSIJSKI PLASMANI

6.1. Učešće u kapitalu

Učešće u kapitalu pravnih lica čiji se bilansi uključuju u konsolidovani bilans vrednuje se po knjigovodstvenoj vrednosti (paragraf 2 MRS 39 – Finansijski instrumenti: odmeravanje i priznavanje). Međutim ako je zavisno pravno lice sa sedištem u drugoj državi, bilans tog pravnog lica je u valuti te države. Za potrebe konsolidovanja taj bilans biće preračunat u dinare i to: pozicije bilansa stanja po srednjem kursu na dan bilansa a pozicije bilansa uspeha po srednjem kursu na sredini perioda koji obuhvata bilans uspeha. Dakle i udeo u kapitalu matičnog preduzeća kod zavisnog preduzeća iz druge države biće iskazan po srednjem kursu na dan bilansa. Da se kod konsolidovanog bilansa ne bi javila razlika između iznosa učešća u kapitalu i iznosa udela u kapitalu, učešće u kapitalu zavisnog preduzeća u drugoj državi treba vrednovati po srednjem kursu valute te države na dan bilansa.

Učešće u kapitalu pravnih lica čiji se bilansi ne uključuju u konsolidovani bilans vrednuju se ovako:

- ako su dati u dinarima po knjigovodstvenoj vrednosti,
- ako su izraženi u akcijama koje se kotiraju na berzi po berzanskoj ceni akcije na dan bilansa. Pozitivni efekat se evidentira u korist revalorizacione rezerve a negativni na teret ranije ostvarene revalorizacione rezerve a ako te rezerve nema na teret rashoda obezvređenja,
- ako su izraženi u stranoj valuti preračunavaju se na srednji kurs na dan bilansa. Pozitivne kursne razlike se evidentiraju u korist finansijskih prihoda a negativne kursne razlike na teret finansijskih rashoda.

6.2. Dugoročne hartije od vrednosti koje se drže do dospeća vrednuju se ovako:

- ako su izražene u dinarima a nisu uključene u listu kotacije na berzi vrednuju se po knjigovodstvenoj vrednosti,
- ako su uključene u listu kotacije na berzi vrednuju se po prodajnoj berzanskoj ceni na dan bilansa. Pozitivni efekti evidentiraju se u korist revalorizacione rezerve a negativni na teret ranije ostvarene revalorizacione rezerve a ako te rezerve nema na teret rashoda obezvređenja,

- ako su izražene u stranoj valuti a nisu uključene na listu kotacije berze, vrednuju se po srednjem kursu na dan bilansa. Pozitivne kursne razlike evidentiraju se u okviru finansijskih prihoda a negativne na teret finansijskih rashoda.

6.3. Dugoročni krediti i ostali dugoročni plasmani vrednuju se ovako:

- ako su dati u dinarima vrednuju se po knjigovodstvenoj vrednosti,
- ako su dati u stranoj valuti vrednuju se po srednjem kursu na dan bilansa. Pozitivne kursne razlike evidentiraju se u korist finansijskih prihoda a negativne na teret finansijskih rashoda. Ukoliko su dati krediti sa valutnom klauzulom vrednuju se po kursu na dan bilansa valute utvrđene valutnom klauzulom. Pozitivni efekti evidentiraju se u korist finansijskih prihoda a negativni na teret finansijskih rashoda.

7. ZALIHE

Zalihe materijala, rezervnih delova i inventara sa jednokratnim otpisom i robe procenjuju se po nabavnoj vrednosti, koja obuhvata fakturnu vrednost dobavljača i zavisne troškove nabavke.

Obračun izlaza zaliha materijala i rezervnih delova, sitnog inventara i robe vrši se po prosečnoj nabavnoj ceni.

Ako je vladajuća nabavna cena zaliha materijala, rezervnih delova, sitnog inventara i robe niža od knjigovodstvene nabavne cene, zalihe se vrednuju po poštenoj nabavnoj ceni a razlika se evidentira na teret rashoda po osnovu obezvređenja.

Zalihe učinaka procenjuju se po ceni koštanja koja obuhvata proizvodne troškove. Ako je cena koštanja viša od neto prodajne cene zalihe učinaka se vrednuju po neto prodajnoj ceni. Neto prodajna cena utvrđuje se ovako: Vladajuća prodajna cena na dan bilansa X (1-(troškovi perioda /poslovni prihodi bez korekcije po osnovu promene vrednosti zaliha učinaka))=neto prodajna cena proizvoda. Za procenjivanje zaliha nedovršene proizvodnje neto prodajna cena proizvoda umanjuje se za iznos troškova neophodnih za završetak proizvodnje proizvoda.

Zalihe materijala, rezervnih delova, sitnog inventara i robe koje nemaju upotrebnu vrednost otpisuju se na teret rashoda po osnovu obezvređenja u okviru finansijskog računovodstva. Zalihe učinaka koje nemaju upotrebnu vrednost otpisuju se na teret računa 983 u okviru obračuna troškova i učinaka.

8. STALNA SREDSTVA NAMENJENA PRODAJI I SREDSTVA POSLOVANJA KOJE SE OBUSTAVLJA

Stalna sredstva namenjena prodaji su nabavljene nekretnine, postrojenja i oprema radi prodaje, a vrednuju se po nabavnoj vrednosti.

Sredstva poslovanja koje se obustavlja su nematerijalna sredstva, nekretnine, postrojenja i oprema dela preduzeća čije se poslovanje obustavlja. Ova sredstva se vrednuju po sadašnjoj (neotpisanoj) vrednosti.

Ako početna vrednost ovih sredstava ne odgovara tržišnoj ceni umanjenoj za troškove prodaje vrši se procenjivanje po poštenoj vrednosti. Pozitivni efekti su prihodi od usklađivanja vrednosti a negativni efekti procene su rashodi po osnovu obezvređenja. (paragraf 18,19 i 23 MSFI 5 - Stalna sredstva namenjena prodaji i poslovanja koja prestaju)

9. POTRAŽIVANJA - obuhvataju potraživanja od prodaje (kupci matična i zavisna pravna lica, kupci ostala povezana pravna lica, kupci u zemlji i kupci u inostranstvu), potraživanja iz specifičnih poslova i druga potraživanja (potraživanja za kamatu i dividendu, potraživanja od zaposlenih, potraživanja od državnih organa i organizacija, potraživanja po osnovu preplaćenih poreza i doprinosa izuzimajući porez na dobitak).

Potraživanja u stranoj valuti vrednuju se po srednjem kursu na dan bilansa. Pozitivne kursne razlike evidentiraju se u korist finansijskih prihoda a negativne na teret finansijskih rashoda. Definitivno nenaplativa potraživanja direktno se otpisuju na teret ostalih rashoda. Društvo je Pravilnikom o računovodstvu i računovodstvenim politikama utvrdilo da rukovodstvo procenjuje naplativost potraživanja.

10. POTRAŽIVANJA ZA VIŠE PLAĆEN POREZ NA DOBITAK obuhvataju preplaćeni porez na dobitak.

11. KRATKOROČNI FINANSIJSKI PLASMANI obuhvataju kratkoročne kredite (kratkoročni krediti matičnim i povezanim pravnim licima, kratkoročne kredite ostalim povezanim pravnim licima, kratkoročne kredite u zemlji, kratkoročne kredite u inostranstvu i deo dugoročnih kredita koji dospeva za naplatu naredne godine), hartije od vrednosti koje dospevaju za naplatu do godinu dana, hartije od vrednosti kojima se trguje i ostale kratkoročne finansijske plasmane. Kratkoročni krediti i hartije od vrednosti u stranoj valuti vrednuju se po srednjem kursu na dan bilansa. Pozitivne kursne razlike evidentiraju se u korist finansijskih prihoda a negativne na teret finansijskih rashoda. Hartije od vrednosti uključene na listu kotacije berze efekata vrednuju se po berzanskoj ceni na dan bilansa. Pozitivni efekti promene cene hartije od vrednosti evidentiraju se u korist finansijskih prihoda a negativni na teret finansijskih rashoda.

Društvo je Pravilnikom o računovodstvu i računovodstvenim politikama utvrdilo da rukovodstvo procenjuje naplativost kratkoročnih finansijskih plasmana.

12. GOTOVINSKI EKVIVALENTI I GOTOVINA obuhvata neposredno unovčive hartije od vrednosti (ove hartije od vrednosti zamenjuju gotovinu u platnom prometu, čekovi, na primer), gotovinu na poslovnom računu u domaćoj valuti, gotovinu na poslovnom računu u stranoj valuti, izdvojene depozite u domaćoj ili stranoj valuti i gotovinu u blagajni u domaćoj ili stranoj valuti.

Ekvivalenti i gotovina u stranoj valuti vrednuje se po srednjem kursu na dan bilansa. Pozitivne kursne razlike evidentiraju se u korist finansijskih prihoda a negativne na teret finansijskih rashoda.

13. POREZ NA DODATU VREDNOST I AKTIVNA VREMENSKA RAZGRANIČENJA obuhvata plaćeni porez na dodatnu vrednost koji nije konpenziran sa naplaćenim porezom na dodatnu vrednost, potraživanja za više plaćeni porez na dodatnu vrednost, unapred obračunate troškove (troškovi koji se odnose na budući obračunski period), potraživanja za nefakturisani prihod, razgraničene troškove po osnovu obaveza (unapred obračunate kamate, na primer) i ostala aktivna vremenska razgraničenja.

14. ODLOŽENA PORESKA SREDSTVA kvantificiraju se u skladu sa Zakonom o porezu na dobitak i MRS 12 – Porez na dobitak a evidentiraju u korist odloženih poreskih rashoda.

15. GUBITAK IZNAD VREDNOSTI KAPITALA je razlika između ukupnog gubitka i kapitala.

16. KAPITAL OBUHVATA: osnovni kapital, ostali osnovni kapital, emisionu premiju, rezervni kapital (zakonske i statutarne rezerve), revalorizacione rezerve, nerealizovane dobitke po osnovu hartija od vrednosti, neraspoređeni neto dobitak ranijih ili tekuće godine i upisani neuplaćeni kapital.

Nerealizovani gubici po osnovu hartija od vrednosti i gubitak iz ranijih godina i tekuće godine do visine kapitala su ispravka vrednosti kapitala.

Otkupljene sopstvene akcije su takođe ispravka vrednosti kapitala.

Kapital i gubitak unose se u bilans u visini nominalne knjigovodstvene vrednosti, a otkupljene sopstvene akcije po otkupljenoj ceni.

Upisani neuplaćeni kapital u stranoj valuti vrednuje se po srednjem kursu na dan bilansa.

17. DUGOROČNA REZERVISANJA predstavljaju obaveze za pokriće troškova i rizika proisteklih iz prethodnog poslovanja koji će se pojaviti u narednim godinama a odnose se na:

- rezervisanja za naknade i druge beneficije zaposlenih i
- ostala rezervisanja za verovatne troškove.

Ova rezervisanja Društvo procenjuje na bazi stvarno očekivanih troškova, a smanjuju se u momentu nastanka troškova za koje je izvršeno rezervisanje. Neiskorištena dugoročna rezervisanja ukidaju se u korist ostalih prihoda.

18. DUGOROČNE OBAVEZE obuhvataju obaveze po dugoročnim kreditima i dugoročne obaveze po finansijskom lizingu. Dinarske dugoročne obaveze iskazuju se u nominalnoj neisplaćenoj vrednosti a u stranoj valuti iskazuju se po srednjem kursu strane valute na dan bilansa ili po kursu ugovorenom sa kreditorom. Dugoročne obaveze sa valutnom klauzulom vrednuje se takođe po srednjem kursu na dan bilansa valute utvrđene valutnom klauzulom.

19. KRATKOROČNE FINANSIJSKE OBAVEZE obuhvataju kratkoročne obaveze sa rokom dospeća do godinu dana i deo dugoročnih obaveza koji dospeva za plaćanje u narednoj godini. Dinarske kratkoročne finansijske obaveze iskazuju se u nominalno vrednosti a obaveze u stranoj valuti i sa valutnom klauzulom iskazuju se po srednjem kursu strane valute na dan bilansa ili po ugovorenom kursu sa kreditorom.

20. OBAVEZE PO OSNOVU STALNIH SREDSTAVA NAMENJENIH PRODAJI I SREDSTAVA POSLOVANJA KOJE SE OBUSTAVLJA obuhvataju se obaveze u skladu sa MSFI 5 - Stalna sredstva namenjena prodaji i poslovanja koje prestaje.

21. OBAVEZE IZ POSLOVANJA obuhvataju primljene avanse, depozite i kaucije, dobavljače, izdate menice i čekove poveriocima i obaveze iz specifičnih poslova. Dinarske obaveze iz poslovanja iskazuju se u neplaćenom iznosu a u stranoj valuti iskazuju se po srednjem kursu na dan bilansa.

22. OSTALE KRATKOROČNE OBAVEZE I PASIVNA VREMENSKA RAZGRA- NIČENJA obuhvataju obaveze po osnovu zarada i naknada zarada u bruto iznosu, obaveze po osnovu kamata i troškova finansiranja, obaveze za dividendu, obaveze za naknade prema zaposlenima, obaveze prema članovima upravnog i nadzornog odbora, obaveze prema fizičkim licima po ugovoru o delu, obaveze za obustavljene neto zarade i ostale obaveze. Pasivna vremenska razgraničenja obuhvataju unapred obračunate troškove, obračunate prihode budućeg perioda, obračunate zavisne troškove nabavke, odložene prihode i primljene donacije.

23. OBAVEZE PO OSNOVU POREZA NA DODATU VREDNOST I OSTALIH JAVNIH PRIHODA obuhvataju obaveze po osnovu poreza na dodatu vrednost, obaveze za akcizu, obaveze za poreze, carine i druge dažbine, obaveze za doprinose na teret troškova i ostale obaveze za poreze, doprinose i druge dažbine.

24. OBAVEZE ZA POREZ NA DOBITAK obuhvataju neplaćeni porez na dobitak.

25. ODLOŽENE PORESKE OBAVEZE kvantificiraju se u skladu sa Zakonom o porezu na dobitak i MRS 12 - Porez na dobitak, a evidentiraju se na teret poreskih rashoda perioda.

26. POSLOVNI PRIHODI I RASHODI

26.1. Poslovne prihode čine:

- prihodi od prodaje robe i učinaka umanjene za poreske dažbine i date popuste nezavisno od momenta naplate,
- prihodi od aktiviranja i potrošnje učinaka priznaju se po ceni koštanja,
- prihodi od aktiviranja i potrošnje robe priznaju se po nabavnoj ceni,
- prihodi od dotacija, regresa, kompenzacija, povraćaja dažbina po osnovu prodate robe i učinaka,
- prihodi od donacija, zakupa, članarina i tantijema.

Poslovni prihodi koriguju se na više za povećanje vrednosti zaliha učinaka i na niže za smanjenje vrednosti zaliha učinaka.

26.2. Poslovne rashode čine: nabavna vrednost prodate robe, troškovi materijala za izradu, troškovi ostalog materijala, troškovi goriva i energije, troškovi bruto zarada i naknada zarada, ostali lični rashodi, troškovi proizvodnih usluga, troškovi amortizacije i rezervisanja i nematerijalne troškove (porezi i doprinosi nezavisni od rezultata). Svi rashodi se priznaju nezavisno od plaćanja.

27. FINANSIJSKI PRIHODI I RASHODI

27.1. Finansijske prihode čine finansijski prihodi od matičnih i zavisnih pravnih lica, prihodi od kamata, od učešća u dobitku povezanih pravnih lica, od pozitivnih kursnih razlika, od pozitivnih efekata valutne klauzule i ostali finansijskih prihodi.

27.2. Finansijske rashode čine finansijski rashodi iz odnosa matičnih i zavisnih pravnih lica, rashodi po osnovu kamata, negativnih kursnih razlika, rashodi po osnovu efekata valutne klauzule i ostali finansijski rashodi.

28. OSTALI PRIHODI I RASHODI

28.1. Ostale prihode čine dobici od prodaje nekretnina, postrojenja, opreme, investicionih nekretnina, učešća u kapitalu, dugoročnih hartija od vrednosti i materijala, viškovi osim viškova zaliha učinaka, naplaćena otpisana potraživanja, prihodi po osnovu ugovorene zaštite od rizika, prihodi od smanjenja obaveza i prihodi od ukidanja dugoročnih rezervisanja. Ostali prihodi obuhvataju i prihode od usklađivanja vrednosti imovine koje čine: prihodi od usklađivanja vrednosti nematerijalnih ulaganja, nekretnina, postrojenja, opreme, dugoročnih finansijskih plasmana, hartija od vrednosti, zaliha, osim zaliha učinaka, kratkoročnih potraživanja i kratkoročnih finansijskih plasmana i prihodi od usklađivanja vrednosti ostale imovine.

28.2. Ostale rashode čine gubici po osnovu rashodovanja i prodaje nematerijalnih ulaganja, nekretnina, postrojenja, opreme, investicionih nekretnina, gubici po osnovu prodaje učešća u kapitalu, hartija od vrednosti i materijala, manjkovi osim manjkova zaliha učinaka, rashodi po osnovu efekata ugovorene zaštite od rizika, rashodi po osnovu otpisa potraživanja. Ostali rashodi obuhvataju i rashode po osnovu obezvređenja imovine (obezvređenje nematerijalnih ulaganja, obezvređenje nekretnina, postrojenja, opreme, obezvređenje dugoročnih plasmana i hartija od vrednosti, obezvređenje zaliha materijala i robe, obezvređenje potraživanja i kratkoročnih finansijskih plasmana).

29. DOBICI I GUBICI POSLOVANJA KOJE SE OBUSTAVLJA

29.1. Neto dobitak poslovanja koje se obustavlja je pozitivna razlika između prodajne vrednosti sredstava obustavljenog poslovanja i njihove knjigovodstvene vrednosti

29.2. Neto gubitak poslovanja koje se obustavlja je negativna razlika između prodajne vrednosti sredstava obustavljenog poslovanja i njihove knjigovodstvene vrednosti.

30. POREZ NA DOBITAK

Porez na dobitak obračunava se u skladu sa Zakonom o porezu na dobit ("Službeni glasnik RS", 25/01, 80/02, 43/03, 84/04 i 18/10). Poreska osnovica utvrđuje se poreskim bilansom i poreskom prijavom a poreska stopa je 10%.

SREDNJI KURS VALUTA I KOEFICIJENT REVALORIZACIJE

Srednji kurs važnijih stranih valuta je:

	31.12.2011.	31.12.2012.
1 EUR	104,6409	113,7183
1 USD	80,8662	86,1763
1 CHF	85,9121	94,1922

Koeficijenti rasta potrošačkih cena u Republici Srbiji (godišnja inflacija):

Mesec	2012.
Januar	0,056
Februar	0,049
Mart	0,032
April	0,027
Maj	0,039
Jun	0,055
Jul	0,061
Avgust	0,079
Septembar	0,103
Oktobar	0,129
Novembar	0,119
Decembar	0,122

NAPOMENE UZ FINANSIJSKE IZVEŠTAJE

1. NEMATERIJALNA ULAGANJA

Hiljada dinara

	Patenti	Ostala nematerijalna ulaganja	Ukupno
Nabavna bruto vrednost na početku godine	6,709	18,663	25,372
Nabavna bruto vrednost na kraju godine	6,709	18,663	25,372
Kumulirana ispravka na početku godine	3,730	1,614	5,344
Povećanje:	746	303	1,049
Amortizacija u toku godine	746	303	1,049
Stanje ispravke na kraju godine	4,476	1,917	6,393
Neto sadašnja vrednost:			
31.12.2012. godine	2,233	16,746	18,979
Neto sadašnja vrednost:			
31.12.2011. godine	2,979	17,049	20,028

2. NEKRETNINE, POSTROJENJA I OPREMA

Hiljada dinara

	Zemljište	Građevinski objekti	Postrojenja i oprema	Investicione nekretnine	Ukupno
Nabavna vrednost na početku godine	6,505	190,918	272,911	739	471,073
Povećanje:			1,460		1,460
Nabavka, aktiviranje i prenos			1,460		1,460
Smanjenje:			(2,469)		(2,469)
Prodaja u toku godine			(2,469)		(2,469)
Nabavna vrednost na kraju godine	6,505	190,918	271,902	739	470,064
Kumulirana ispravka na početku godine		60,888	115,832	676	177,396
Povećanje:		1,519	3,587	7	5,113
Amortizacija		1,519	3,587	7	5,113
Smanjenje:			(834)		(834)
Po osnovu prodaje			(834)		(834)
Stanje na kraju godine		62,407	118,585	683	181,675
Neto sadašnja vrednost:					
31.12.2012. godine	6,505	128,511	153,317	56	288,389
Neto sadašnja vrednost:					
31.12.2011. godine	6,505	130,030	157,079	63	293,677

Stope amortizacije: 1) građevinski objekti 0,8-1%, 2) kompijuterska oprema 6-8%, 3) kancelarijska oprema 8-10%, automobili 2-3%, ostalo 2-10%.

3. DUGOROČNI FINANSIJSKI PLASMANI

Hiljada dinara

Ostali dugoročni finansijski plasmani	
1. Bruto vrednost na početku godine	1,593
2. Povećanje bruto vrednosti u toku godine:	103
a) Po osnovu usklađivanja vrednosti	103
3. Smanjenja bruto vrednosti u toku godine:	45
a) Po osnovu naplate	45
4. Bruto vrednosti na kraju godine (1+2-3)	1,651
5. Ispravka vrednosti na početku godine	
6. Ispravka vrednosti na kraju godine	
Neto vrednost 31.12.2012. godine (4-6)	1,651
Neto vrednost 31.12.2011. godine (1-5)	1,593

4. ZALIHE

Hiljada dinara

	31. decembra 2012.	31. decembra 2011.
1. Materijal i sitan inventar i alat na zalihi (1.1-1.2)	22,400	54,052
1.1. Nabavna vrednost	22,974	54,626
1.2. Ispravka vrednosti (otpis)	574	574
2. Sitan inventar i alat u upotrebi – neto (2.1-2.2)	218	147
2.1. Nabavna vrednost	(218)	(147)
2.2. Ispravka vrednosti (otpis)	6,389	12,008
3. Zalihe učinaka neto (3.1+3.2)	2,115	2,118
3.1. Poluproizvodi (neto)	4,274	9,890
3.2. Gotovi proizvodi (neto)	618	868
4. Roba (4.1-4.2-4.3)	841	1,093
4.1. Bruto vrednost robe	(47)	(225)
4.2. Ukalkulisani PDV	(176)	(225)
4.3. Ukalkulisana razlika u ceni	29,407	66,928
I Zalihe - neto (1 do 4)		
1. Bruto dati avansi	1,405	3,093
2. Ispravka vrednosti datih avansa	461	
II Dati avansi - neto (1-2)	944	3,093
UKUPNO ZALIHE I DATI AVANSI (I+II)	30,351	70,021

5. STALNA SREDSTVA NAMENJENA PRODAJI

Hiljada dinara

	Stalna sredstva namenjena prodaji
Neto stanje 31.12.2012. godine	2,103
Neto stanje 31.12.2011. godine	2,062

6. KRATKOROČNA POTRAŽIVANJA

Hiljada dinara

	Kupci - ostala povezana pravna lica	Kupci u zemlji	Kupci u inostranstvu	Druga potraživanja	Potraživanja - ukupno
Bruto potraživanje na početku godine	33,350	61,810	38,275	527	133,962
Bruto potraživanje na kraju godine	34,593	93,560	32,676	498	161,327
Ispravka vrednosti na početku godine		5,049	53	140	5,242
Smanjenje ispravke vrednosti u toku godine po osnovu naplate		(423)			(423)
Povećanje ispravke vrednosti u toku godine		23,051	3,999	86	27,136
Ispravka vrednosti na kraju godine		27,677	4,052	226	31,955
NETO STANJE					
31.12.2012. godine	34,593	65,883	28,624	272	129,372
31.12.2011. godine	33,350	56,761	38,222	387	128,720

7. POTRAŽIVANJA ZA VIŠE PLAĆENI POREZ NA DOBITAK

Hiljada dinara

	31. decembra 2012.	31. decembra 2011.
Potraživanja za više plaćeni porez na dobitak	145	149

8. KRATKOROČNI FINANSIJSKI PLASMANI

Hiljada dinara

	Kratkoročni kreditu u zemlji	Ostali kratkoročni plasmani	Ukupno
Bruto stanje na početku godine	826	1,062	1,888
Bruto stanje na kraju godine	1,336	1,062	2,398
Ispravka vrednosti na početku godine		1,062	1,062
Ispravka vrednosti na kraju godine	652	1,062	1,714
NETO STANJE			
31.12.2012. godine	684		684
31.12.2011. godine	826		826

9. GOTOVINA

Hiljada dinara

	31. decembra 2012.	31. decembra 2011.
1. Dinarski poslovni račun		222
2. Devizni poslovni račun		6
3. Dinarska blagajna		90
UKUPNO (1 do 3)		318

10. POREZ NA DODATU VREDNOST I AKTIVNA VREMENSKA RAZGRANIČENJA

Hiljada dinara

	31. decembra 2012.	31. decembra 2011.
1. Porez na dodatu vrednost	1,789	760
2. Razgraničeni troškovi po osnovu obaveza (unapred obračunate kamate)	1,951	1,141
3. Razgraničeni neto negativni efekti kursnih razlika po dugoročnim kreditima	11,891	10,313
4. Razgraničeni neto negativni efekti valutne klauzule po dugoročnim kreditima	4,134	4,201
5. Ostala aktivna vremenska razgraničenja	1,005	1,268
UKUPNO (1 do 5)	20,770	17,683

11. KAPITAL

	Hiljada dinara	
	31. decembra 2012.	31. decembra 2011.
1. Akcijski kapital	160,375	160,375
2. Ostali osnovni kapital	3,372	3,372
I. Svega osnovni kapital (1+2)	163,747	163,747
3. Rezerve	916	836
II. Svega rezerve (3)	916	836
4. Neraspoređeni dobitak ranijih godina (4.1)	10,943	10,215
4.1. Neraspoređeni dobitak ranijih godina po osnovu prenosa neto dobitka iz bilansa uspeha	10,943	10,215
5. Neraspoređeni dobitak tekuće godine (5.1)		808
5.1. Neraspoređeni dobitak tekuće godine po osnovu prenosa neto dobitka iz bilansa uspeha		808
III. Svega neraspoređeni dobitak (10+11)	10,943	11,023
6. Gubitak do visine kapitala tekuće godine	96,243	
IV. Svega gubitak do visine kapitala (6)	96,243	
KAPITAL (I+II+III-IV)	79,363	175,606

Promene kapitala u toku tekuće godine:

a) Osnovni kapital

Hiljada dinara

	Akcijski kapital	Svega osnovni kapital	Ostali osnovni kapital	Ukupno
Stanje na početku godine	160,375	160,375	3,372	163,747
Stanje 31.12. tekuće godine	160,375	160,375	3,372	163,747

b) Rezerve

Hiljada dinara

Stanje na početku godine	836
Povećanje u toku godine	80
Stanje 31.12. tekuće godine	916

c) **Neraspoređeni dobitak ranijih godina**

Hiljada dinara

Stanje na početku godine	10,215
Stanje 31.12. tekuće godine	10,215

d) **Neraspoređeni dobitak tekuće godine**

Hiljada dinara

Stanje na početku godine	808
Smanjenje:	(80)
a) po osnovu prenosa u rezerve	(80)
Stanje 31.12. tekuće godine	728

e) **Gubitak do visine kapitala**

Hiljada dinara

Stanje na početku godine	
Povećanje po osnovu gubitka tekuće godine	96,243
Stanje 31.12. tekuće godine	96,243

Struktura akcijskog kapitala:

Hiljada dinara

	Broj akcija	% akcija	Iznos u 000
Akcije fizičkih lica	28,759	86.30%	28,759
Akcije pravnih lica	4,565	13.70%	4,565
Svega akcijski kapital	33,324	100.00%	33,324

Nominalna vrednost jedne akcije je 1.000,00 dinara.

Knjigovodstvena vrednost jedne akcije je 2.382,00 dinara.

12. DUGOROČNE OBAVEZE

Hiljada dinara

	31. decembra 2012.	31. decembra 2011.
1. Dugoročni krediti	83,118	110,947
2. Ostale dugoročne obaveze		358
DUGOROČNE OBAVEZE (1+2)	83,118	111,305

13. KRATKOROČNE FINANSIJSKE OBAVEZE

	Hiljada dinara	
	31. decembra 2012.	31. decembra 2011.
1. Kratkoročne finansijske obaveze	128,995	103,382
UKUPNO (1)	128,995	103,382

14. OBAVEZE IZ POSLOVANJA

	Hiljada dinara	
	31. decembra 2012.	31. decembra 2011.
1. Primljeni avansi, depoziti i kaucije	899	1,718
2. Dobavljači – ostala povezana pravna lica	3,333	491
3. Dobavljači u zemlji	79,540	65,710
4. Dobavljači u inostranstvu	78,578	58,334
5. Ostele obaveze iz poslovanja	583	339
OBAVEZE IZ POSLOVANJA (1 do 5)	162,933	126,592

15. OSTALE KRATKOROČNE OBAVEZE

	Hiljada dinara	
	31. decembra 2012.	31. decembra 2011.
1. Obaveze po osnovu neto zarada i naknada zarada	12,817	7,995
2. Obaveze za poreze i doprinose na zarade i naknade zarada na teret zaposlenog	4,380	2,868
3. Obaveze za porez i doprinose na zarade i naknade zarada na teret poslodavca	2,746	1,868
4. Obaveze po osnovu kamata i troškova finansiranja	13,942	1,837
5. Obaveze prema zaposlenom po osnovu službenog putovanja, smeštaja, otpremnine i drugo	923	135
6. Ostale obaveze (obustavljene neto zarade, obaveze za članarine i sl.)	90	55
OSTALE KRATKOROČNE OBAVEZE (1 do 6)	34,898	14,758

16. OBAVEZE PO OSNOVU PDV, OSTALIH JAVNIH PRIHODA I PASIVNA VREMENSKA RAZGRANIČENJA

	Hiljada dinara	
	31. decembra 2012.	31. decembra 2011.
1. Obaveze po osnovu poreza na dodatu vrednost	13	334
2. Obaveze za ostale javne prihode (2.1.)	407	392
2.1. Obaveze za poreze, carine i druge dažbine iz nabavke ili na teret troškova	407	392
3. Pasivna vremenska razgraničenja (3.1. do 3.3)	656	1,078
3.1. Odloženi prihodi i primljene donacije	656	697
3.2. Razgraničeni porez na dodatu vrednost		12
3.3. Ostala pasivna vremenska razgraničenja (3.3.1)		369
3.3.1. Ostala pasivna razgraničenja		369
OBAVEZE PO OSNOVU PDV, OSTALIH JAVNIH PRIHODA I PVR (1 do 3)	1,076	1,804

17. ODLOŽENE PORESKE OBAVEZE

	Hiljada dinara	
	31. decembra 2012.	31. decembra 2011.
Odložene poreske obaveze po osnovu (a)	2,061	1,630
a) po drugim osnovama	2,061	1,630

18. VANBILANSNA AKTIVA I PASIVA

	Hiljada dinara
Vanbilansna aktiva obuhvata sledeća sredstva:	Vrednost
Upisane hipoteke	35,726
Date garancije	4,030
Ukupno:	39,756

	Hiljada dinara
Vanbilansna pasiva obuhvata sledeće izvore vanbilansnih sredstava:	Vrednost
Obaveze po osnovu upisnih hipoteka	35,726
Obaveze po osnovu datih garancija	4,030
Ukupno:	39,756

19. POSLOVNI PRIHODI

	Hiljada dinara	
	01.01-31.12. 2012.	01.01-31.12. 2011.
a) Prihodi od prodaje		
1. Prihodi od prodaje robe ostalim povezanim pravnim licima		1,253
2. Prihodi od prodaje robe na domaćem tržištu	18,172	6,659
3. Prihodi od prodaje robe na inostranom tržištu	409	878
I. Prihodi od prodaje robe (1 do 3)	18,581	8,790
4. Prihodi od prodaje proizvoda i usluga na domaćem tržištu	200,149	205,579
5. Prihodi od prod. proizvoda i usluga na inostranom tržištu	27,346	53,346
II Prihodi od prodaje proizvoda i usluga (4+5)	227,495	258,925
A. PRIHODI OD PRODAJE (I+II)	246,076	267,715
b) Prihodi od aktiviranja i potrošnje		
6. Prihodi od aktiviranja ili potrošnje robe za sopstvene potrebe	47	95
B. PRIHODI OD AKTIVIRANJA ILI POTROŠNJE ROBE (10+11)	47	95
c) Promena vrednosti zaliha učinaka		
7. Povećanja vrednosti zaliha učinaka		4,935
8. Smanjenje vrednosti zaliha učinaka	5,618	3,480
d) Ostali prihodi		
9. Prihodi od premija, subvencija, dotacija i donacija	41	110
10. Prihodi od zakupnine	82	128
C. OSTALI PRIHODI (9+10)	123	238
POSLOVNI PRIHODI (A+B+C+7-8)	240,628	269,503

20. POSLOVNI RASHODI

	Hiljada dinara	
	01.01-31.12. 2012.	01.01-31.12. 2011.
1. Nabavna vrednost prodane robe	11,407	7,788
2. Nabavna vrednost prodatih nekretnina pribavljenih radi prodaje	5,758	145
I. Nabavna vrednost prodane robe (1+2)	17,165	7,933
3. Troškovi materijala za izradu	182,990	150,443
4. Troškovi ostalog (režijskog) materijala	1,221	1,044
5. Troškovi goriva i energije	11,793	15,301
II. Troškovi materijala (3 do 5)	196,004	166,788
6. Troškovi zarada i naknada (bruto)	12,147	30,400
7. Troškovi poreza i doprinosa na zarade i naknade na teret poslodavca	2,236	5,729
8. Troškovi naknada po ugovoru o delu	5	239
9. Ostali lični rashodi i naknade	2,314	4,691
III. Troškovi zarada, naknada zarada i ostalih ličnih primanja (6 do 9)	16,702	41,059
10. Troškovi amortizacije	6,162	6,327
IV. Troškovi amortizacije (10)	6,162	6,327
11. Troškovi transportnih usluga	3,175	3,758
12. Troškovi usluga na održavanju	3,769	2,587
13. Troškovi zakupnina	71	453
14. Troškovi sajmovi	774	1,277
15. Troškovi reklame i propagande	3,998	908
16. Troškovi ostalih usluga	15,204	737
a) Troškovi proizvodnih usluga (11 do 16)	26,991	9,720
17. Troškovi neproizvodnih usluga	4,662	3,088
18. Troškovi reprezentacije	1,962	2,354
19. Troškovi premije osiguranja	810	1,496
20. Troškovi platnog prometa	670	796
21. Troškovi poreza	2,638	2,726
22. Ostali nematerijalni troškovi	1,073	1,465
b) Nematerijalni troškovi (17 do 22)	11,815	11,925
V. Ostali poslovni rashodi (a+b)	38,806	21,645
POSLOVNI RASHODI (I do V)	274,839	243,752
POSLOVNI DOBITAK		25,751
POSLOVNI GUBITAK	34,211	

21. FINANSIJSKI PRIHODI

	Hiljada dinara	
	01.01-31.12. 2012.	01.01-31.12. 2011.
1. Prihodi od kamata	299	28
2. Pozitivne kursne razlike	4,051	2,169
3. Prihodi od efekata valutne klauzule	237	1,090
4. Ostali finansijski prihodi		64
FINANSIJSKI PRIHODI (1 do 4)	4,587	3,351

22. FINANSIJSKI RASHODI

	Hiljada dinara	
	01.01-31.12. 2012.	01.01-31.12. 2011.
1. Rashodi kamata	16,185	14,001
2. Negativne kursne razlike	9,648	2,495
3. Rashodi po osnovu efekata valutne klauzule	10,228	5,112
4. Ostali finansijski rashodi	2,577	871
FINANSIJSKI RASHODI (1 do 4)	38,638	22,479

23. OSTALI PRIHODI

	Hiljada dinara	
	01.01-31.12. 2012.	01.01-31.12. 2011.
1. Dobici od prodaje postrojenja i opreme		537
2. Dobici od prodaje materijala	175	382
3. Viškovi	28	13
4. Prihodi od efekata ugovorene zaštite od rizika	102	3
5. Prihodi od smanjenja obaveza	3,191	430
6. Ostali nepomenuti prihodi	602	1,314
7. Prihodi od usklađivanja vrednosti potraživanja	423	71
OSTALI PRIHODI (1 do 7)	4,521	2,750

24. OSTALI RASHODI

	Hiljada dinara	
	01.01-31.12. 2012.	01.01-31.12. 2011.
1. Gubici po osnovu rashodavanja i prodaje postrojenja i opreme	813	862
2. Gubici od prodaje materijala	15	29
3. Manjkovi	46	77
4. Rashodi po osnovu direktnog otpisa potraživanja		50
5. Ostali nepomenuti rashodi	538	6,857
6. Obezbvredjenje zaliha materijala i robe	46	
7. Obezbvredjenje potraživanja	28,246	8
OSTALI RASHODI (1 do 7)	29,704	7,883

25. NETO GUBITAK POSLOVANJA KOJE SE OBUSTAVLJA

	Hiljada dinara	
	01.01-31.12. 2012.	01.01-31.12. 2011.
1. Rashodi, efekti ispravke grešaka iz ranijih godina	2,369	805
Neto gubitak poslovanja koje se obustavlja (1)	2,369	805



2. IZVEŠTAJ O REVIZIJI (u celini)

ПРВИ МАЈ А.Д. ЧАЧАК

**Финансијски извештаји
за пословну 2012. годину и
Извештај независног ревизора**

САДРЖАЈ

	Страна
Извештај независног ревизора	1 - 2
Биланс стања	3
Биланс успеха	4
Извештај о променама на капиталу	5
Извештај о токовима готовине	6
Напомене уз финансијске извештаје	7 - 31

ИЗВЕШТАЈ НЕЗАВИСНОГ РЕВИЗОРА

Скуштини акционара и Одбору директора привредног друштва Први мај а.д. Чачак

Обавили смо ревизију приложених финансијских извештаја привредног друштва Први мај а.д. Чачак (у даљем тексту „Друштво”) који обухватају биланс стања на дан 31. децембра 2012. године и биланс успеха, извештај о променама на капиталу и извештај о токовима готовине за годину која се завршава на тај дан, као и преглед значајних рачуноводствених политика и напомена уз финансијске извештаје.

Одговорност руководства за финансијске извештаје

Руководство је одговорно за састављање и објективно приказивање ових финансијских извештаја у складу са рачуноводственим прописима Републике Србије, као и за такве интерне контроле за које руководство утврди да су неопходне и које омогућавају састављање финансијских извештаја који не садрже погрешне информације од материјалног значаја, настале услед проневере или грешке.

Одговорност ревизора

Наша одговорност је да изразимо мишљење о овим финансијским извештајима на основу обављене ревизије. Ревизију смо обавили у складу са Међународним стандардима ревизије. Ови стандарди налажу да се придржавамо етичких принципа и да ревизију планирамо и обавимо на начин који омогућава да се, у разумној мери, уверимо да финансијски извештаји не садрже погрешне информације од материјалног значаја.

Ревизија подразумева примену поступака у циљу прибављања ревизијских доказа о износима и информацијама обелодањеним у финансијским извештајима. Изабрани поступци су засновани на просуђивању ревизора, укључујући процену ризика материјално значајних грешака садржаних у финансијским извештајима, насталих услед проневере или грешке. Приликом процене ових ризика, ревизор разматра интерне контроле које су релевантне за састављање и објективно приказивање финансијских извештаја, у циљу креирања адекватних ревизијских поступака у датим околностима, али не за потребе изражавања мишљења о ефикасности интерних контрола правног лица. Ревизија такође укључује оцену адекватности примењених рачуноводствених политика и прихватљивости рачуноводствених процена извршених од стране руководства, као и оцену опште презентације финансијских извештаја.

Сматрамо да су ревизијски докази које смо прибавили довољни и одговарајући да обезбеде основ за изражавање нашег мишљења.

ИЗВЕШТАЈ НЕЗАВИСНОГ РЕВИЗОРА (НАСТАВАК)

Скуштини акционара и Одбору директора привредног друштва Први мај а.д. Чачак (наставак)

Мишљење

По нашем мишљењу, финансијски извештаји истинито и објективно, по свим материјално значајним питањима, приказују финансијски положај Друштва на дан 31. децембра 2012. године, као и резултате његовог пословања и токове готовине за годину која се завршава на тај дан, у складу са рачуноводственим прописима Републике Србије.

Скретање пажње

Друштво је у 2012. години исказало губитак у износу од 96.243 хиљаде РСД. Поред тога, на дан 31. децембра 2012. године краткорочне обавезе су веће од обртне имовине за 144.477 хиљада РСД. Ове чињенице указују на постојање значајне неизвесности која може да изазове сумњу у односу на способност Друштва да послује по начелу сталности пословања. Руководство сматра да ће Друштво, спровођењем унапред припремљеног плана реорганизације и уз финансијску подршку власника, обезбедити неопходна средства за уредно измиривање доспелих обавеза.


Као што је обелодањено у напомени 10 уз финансијске извештаје, стање капитала и број акција регистровани код Централног регистра, депоа и клиринга хартија од вредности и износ акцијског капитала регистрован код Агенције за привредне регистре нису међусобно усаглашени нити су усаглашени са стањем капитала исказаном у пословним књигама Друштва на дан 31. децембра 2012. године.

Као што је обелодањено у напомени 33 уз финансијске извештаје, дана 14. марта 2013. године Привредни суд у Чачку донео је решење бр. 2 Ст 378/2012 о отварању поступка стечаја над Друштвом, потврђивању унапред припремљеног плана реорганизације Друштва и обустављању стечајног поступка над Друштвом. Унапред припремљеним планом реорганизације предвиђен је репрограм обавеза према повериоцима, реализација аранжмана са стратешким партнером из иностранства, отпуст дела обавеза, регулисање односа са запосленима, уређење односа са излучним повериоцима, продаја непокретности, пребијање потраживања и обавеза и друге мере.

По овим питањима није изражена резерва у нашем мишљењу.

Београд, 11. април 2013. године




Зоран Јовановић
Овлашћени ревизор

БИЛАНС СТАЊА
На дан 31. децембра 2012. године
(у хиљадама РСД)

	<u>Напомена</u>	<u>2012.</u>	<u>2011.</u>
АКТИВА			
Стална имовина			
Нематеријална улагања	5	18.979	20.028
Некретнине, постројења и опрема	6	288.333	293.614
Инвестиционе некретнине		56	63
Дугорочни финансијски пласмани		1.651	1.593
		<u>309.019</u>	<u>315.298</u>
Обртна имовина			
Залихе	7	30.351	70.021
Стална средства намењена продаји		2.103	2.062
Потраживања	8	129.372	128.720
Потраживања за више плаћен порез на добитак		145	149
Краткорочни финансијски пласмани		684	826
Готовина и готовински еквиваленти		-	318
Порез на додату вредност и АВР	9	20.770	17.683
		<u>183.425</u>	<u>219.779</u>
УКУПНА АКТИВА		<u>492.444</u>	<u>535.077</u>
ПАСИВА			
Капитал			
Основни капитал	10	160.375	160.375
Остали капитал		3.372	3.372
Резерве		916	836
Нераспоређени добитак		10.943	11.023
Губитак		(96.243)	-
		<u>79.363</u>	<u>175.606</u>
Дугорочне обавезе			
Дугорочни кредити	11	83.118	110.947
Остале дугорочне обавезе		-	358
		<u>83.118</u>	<u>111.305</u>
Краткорочне обавезе			
Краткорочне финансијске обавезе	12	128.995	103.382
Обавезе из пословања	13	162.933	126.592
Остале краткорочне обавезе	14	34.898	14.758
Обавезе по основу јавних прихода и ПВР		1.076	1.804
		<u>327.902</u>	<u>246.536</u>
Одложене пореске обавезе		2.061	1.630
УКУПНА ПАСИВА		<u>492.444</u>	<u>535.077</u>
ВАНБИЛАНСНА ЕВИДЕНЦИЈА		<u>39.756</u>	<u>-</u>

Напомене на наредним странама чине саставни део ових финансијских извештаја.

Милосав Кнежевић
Директор

Драгана Кривокућа
Рачуновођа

БИЛАНС УСПЕХА
За пословну 2012. годину
(у хиљадама РСД)

	<u>Напомена</u>	<u>2012.</u>	<u>2011.</u>
ПОСЛОВНИ ПРИХОДИ			
Приходи од продаје	15	246.076	267.715
Приходи од активирања учинака и робе (Смањење)/повећање вредности залиха учинака		47 (5.618)	95 1.455
Остали пословни приходи		123	238
		<u>240.628</u>	<u>269.503</u>
ПОСЛОВНИ РАСХОДИ			
Набавна вредност продате робе		17.165	7.933
Трошкови материјала	16	196.004	166.788
Трошкови зарада и остали лични расходи	17	16.702	41.059
Трошкови амортизације		6.162	6.327
Остали пословни расходи	18	38.806	21.645
		<u>274.839</u>	<u>243.752</u>
ПОСЛОВНИ (ГУБИТАК)/ДОБИТАК		<u>(34.211)</u>	<u>25.751</u>
Финансијски приходи	19	4.587	3.351
Финансијски расходи	20	(38.638)	(22.479)
Остали приходи	21	4.521	2.750
Остали расходи	22	(29.704)	(7.883)
(ГУБИТАК)/ДОБИТАК ИЗ РЕДОВНОГ ПОСЛОВАЊА		<u>(93.445)</u>	<u>1.490</u>
Нето губитак пословања које се обуставља		<u>(2.369)</u>	<u>(805)</u>
(ГУБИТАК)/ДОБИТАК ПРЕ ОПОРЕЗИВАЊА		<u>(95.814)</u>	<u>685</u>
Порез на добитак	23	(429)	123
(ГУБИТАК)/НЕТО ДОБИТАК		<u>(96.243)</u>	<u>808</u>
(Губитак)/зарада по акцији (у РСД)	24	<u>(2.888)</u>	<u>24</u>

Напомене на наредним странама чине саставни део ових финансијских извештаја.

ИЗВЕШТАЈ О ПРОМЕНАМА НА КАПИТАЛУ
За пословну 2012. годину
(у хиљадама РСД)

	<u>2012.</u>	<u>2011.</u>
ОСНОВНИ КАПИТАЛ		
Стање на почетку године	<u>160.375</u>	<u>160.375</u>
Стање на крају године	<u>160.375</u>	<u>160.375</u>
ОСТАЛИ КАПИТАЛ		
Стање на почетку године	<u>3.372</u>	<u>3.372</u>
Стање на крају године	<u>3.372</u>	<u>3.372</u>
РЕЗЕРВЕ		
Стање на почетку године	836	726
Повећање у току године	<u>80</u>	<u>110</u>
Стање на крају године	<u>916</u>	<u>836</u>
НЕРАСПОРЕЂЕНИ ДОБИТАК		
Стање на почетку године	11.023	10.325
Смањење у току године	(80)	(110)
Нето добитак текуће године	<u>-</u>	<u>808</u>
Стање на крају године	<u>10.943</u>	<u>11.023</u>
ГУБИТАК		
Губитак текуће године	<u>(96.243)</u>	<u>-</u>
Стање на крају године	<u>(96.243)</u>	<u>-</u>
УКУПНО КАПИТАЛ	<u><u>79.363</u></u>	<u><u>175.606</u></u>

Напомене на наредним странама чине саставни део ових финансијских извештаја.

ИЗВЕШТАЈ О ТОКОВИМА ГОТОВИНЕ

За пословну 2012. годину

(у хиљадама РСД)

	2012.	2011.
ПОСЛОВНЕ АКТИВНОСТИ		
Приходи од продаје и примљени аванси	244.972	326.392
Примљене камате из пословних активности	299	28
Остали приливи из редовног пословања	235	117
Исплате добављачима и дати аванси	(207.557)	(258.867)
Зараде, накнаде зарада и лични расходи	(7.424)	(31.648)
Плаћене камате	(9.093)	(13.798)
Плаћања по основу осталих јавних прихода	(3.059)	(3.086)
<i>Нето прилив готовине из пословних активности</i>	<u>18.373</u>	<u>19.138</u>
АКТИВНОСТИ ИНВЕСТИРАЊА		
Продаја постројења и опреме	822	2.404
Остали финансијски пласмани (нето приливи)	-	657
Куповина постројења и опреме	-	(1.857)
<i>Нето прилив готовине из активности инвестирања</i>	<u>822</u>	<u>1.204</u>
АКТИВНОСТИ ФИНАНСИРАЊА		
Дугорочни и краткорочни кредити (нето приливи)	28.321	44.893
Остале дугорочне и краткорочне обавезе (нето приливи)	-	5.235
Дугорочни и краткорочни кредити и остале обавезе (нето одливи)	(44.248)	(66.765)
Финансијски лизинг	(3.581)	(3.517)
<i>Нето одлив готовине из активности финансирања</i>	<u>(19.508)</u>	<u>(20.154)</u>
Нето (одлив)/прилив готовине у току године	<u>(313)</u>	<u>188</u>
ГОТОВИНА И ГОТОВИНСКИ ЕКВИВАЛЕНТИ НА ПОЧЕТКУ ГОДИНЕ	<u>318</u>	<u>285</u>
Негативне курсне разлике по основу прерачуна готовине	(5)	(155)
ГОТОВИНА И ГОТОВИНСКИ ЕКВИВАЛЕНТИ НА КРАЈУ ГОДИНЕ	<u>-</u>	<u>318</u>

Напомене на наредним странама чине саставни део ових финансијских извештаја.

НАПОМЕНЕ УЗ ФИНАНСИЈСКЕ ИЗВЕШТАЈЕ31. децембар 2012. године

1. ОПШТЕ ИНФОРМАЦИЈЕ

Први мај а.д. Чачак („Друштво“) је основан 3. јула 1998. године.

Друштво је организовано као акционарско друштво и уписано је у Регистар привредних друштава Агенције за привредне регистре. Акцијама Друштва се од дана 14. јула 2004. године тргује на Београдској берзи.

Основна делатност Друштва је производња осталих хемијских производа.

Седиште Друштва је у Чачку, улица Николе Тесле 9.

Матични број Друштва је 07326939, а порески идентификациони број 101121691.

Финансијски извештаји за пословну 2012. годину одобрени су од стране руководства Друштва дана 28. фебруара 2013. године.

2. ОСНОВЕ ЗА САСТАВЉАЊЕ И ПРЕЗЕНТАЦИЈУ ФИНАНСИЈСКИХ ИЗВЕШТАЈА**Основе за састављање финансијских извештаја**

Финансијски извештаји Друштва су састављени у складу са Законом о рачуноводству и ревизији (Службени гласник РС, бр. 46/2006, 111/2009 и 99/2011) и другим рачуноводственим прописима који се примењују у Републици Србији.

На основу Закона о рачуноводству и ревизији, правна лица и предузетници у Републици Србији су у обавези да вођење пословних књига, признавање и процењивање имовине и обавеза, прихода и расхода, састављање, приказивање, достављање и обелодањивање финансијских извештаја врше у складу са законском и професионалном регулативом, која подразумева Оквир за припремање и приказивање финансијских извештаја („Оквир“), Међународне рачуноводствене стандарде („МРС“), односно Међународне стандарде финансијског извештавања („МСФИ“), као и тумачења која су саставни део стандарда.

Превод Оквира, МРС, МСФИ и тумачења, издатих од стране Одбора за међународне рачуноводствене стандарде и Комитета за тумачења међународних стандарда финансијског извештавања, утврђује се решењем Министра финансија и објављује у Службеном гласнику РС. Међутим, до датума састављања финансијских извештаја за 2012. годину нису преведене нити објављене све важеће промене у стандардима и тумачењима.

Сходно томе, приликом састављања финансијских извештаја Друштво није у потпуности применило МРС, МСФИ и тумачења која су на снази за годину која се завршава 31. децембра 2012. године. Имајући у виду материјално значајне ефекте које одступања рачуноводствених прописа Републике Србије од МСФИ и МРС могу да имају на реалност и објективност финансијских извештаја Друштва, приложени финансијски извештаји се не могу сматрати финансијским извештајима састављеним у сагласности са МСФИ и МРС.

НАПОМЕНЕ УЗ ФИНАНСИЈСКЕ ИЗВЕШТАЈЕ

31. децембар 2012. године

2. ОСНОВЕ ЗА САСТАВЉАЊЕ И ПРЕЗЕНТАЦИЈУ ФИНАНСИЈСКИХ ИЗВЕШТАЈА (НАСТАВАК)**Презентација финансијских извештаја**

Финансијски извештаји су приказани у формату прописаном Правилником о садржини и форми образаца финансијских извештаја за привредна друштва, задруге, друга правна лица и предузетнике (Службени гласник РС, бр. 114/2006, 119/2008, 2/2010, 101/2012 и 118/2012).

Финансијски извештаји су исказани у хиљадама динара (РСД), осим уколико није другачије наведено. Динар представља званичну извештајну валуту у Републици Србији.

Рачуноводствени метод

Финансијски извештаји су састављени по методу првобитне набавне вредности, осим уколико МСФИ не захтевају другачији основ вредновања на начин описан у значајним рачуноводственим политикама.

Начело сталности пословања

Финансијски извештаји Друштва састављени су на основу начела сталности пословања.

3. ПРЕГЛЕД ЗНАЧАЈНИХ РАЧУНОВОДСТВЕНИХ ПОЛИТИКА**Нематеријална улагања**

Нематеријална улагања се иницијално признају по набавној вредности. Накнадно вредновање нематеријалних улагања врши се по набавној вредности умањеној за исправку вредности по основу амортизације и евентуалне губитке по основу умањења вредности.

Амортизација се обрачунава на набавну вредност, применом пропорционалног метода.

Примењене стопе амортизације за нематеријална улагања су следеће:

Софтвер	5,0%
Патенти	11,1%
Остала нематеријална улагања	1,5%

Некретнине, постројења и опрема

Некретнине, постројења и опрема се иницијално признају по набавној вредности, односно по цени коштања за средства израђена у сопственој режији. Набавну вредност чини фактурна вредност увећана за све трошкове који се могу директно приписати довођењу ових средстава у стање функционалне приправности.

Након почетног признавања, некретнине, постројења и опрема вреднују се по набавној вредности умањеној за кумулирану исправку вредности по основу амортизације и за евентуалне кумулиране губитке по основу умањења вредности.

НАПОМЕНЕ УЗ ФИНАНСИЈСКЕ ИЗВЕШТАЈЕ

31. децембар 2012. године

3. ПРЕГЛЕД ЗНАЧАЈНИХ РАЧУНОВОДСТВЕНИХ ПОЛИТИКА (НАСТАВАК)

Некретнине, постројења и опрема (наставак)

Амортизација некретнина, постројења и опреме се израчунава применом пропорционалне методе у току процењеног корисног века употребе средстава, уз примену следећих стопа:

Грађевински објекти	0,8% - 1,0%
Производна опрема	2,0% - 10,0%
Моторна возила	2,0% - 4,0%
Рачунари	6,0% - 8,0%
Канцеларијски намештај	8,0% - 10,0%
Остала опрема	2,0% - 10,0%

Обрачун амортизације почиње од наредног месеца у односу на месец у којем је средство стављено у употребу. Амортизационе стопе се ревидирају сваке године ради обрачуна амортизације која одражава стварни утрошак ових средстава у току пословања и преостали намеравани век њиховог коришћења.

Средство се искњижава из евиденције у моменту отуђења или уколико се не очекују будуће економске користи од употребе тог средства. Добици или губици по основу продаје или отписа средства (као разлика између нето продајне вредности и књиговодствене вредности) признају се у билансу успеха одговарајућег периода.

Залихе

Залихе се вреднују по набавној вредности, односно цени коштања, или нето продајној вредности, у зависности која је нижа.

Набавна вредност укључује вредност по фактури добављача, увозне дажбине, транспортне трошкове и друге зависне трошкове набавке. Цена коштања обухвата трошкове директног материјала, директног рада и индиректне трошкове производње. Трошкови су укључени у цену коштања на бази нормалног степена искоришћености капацитета, не укључујући трошкове камата.

Нето продајна вредност представља вредност по којој залихе могу бити продате у нормалним условима пословања, након умањења за трошкове продаје.

Обрачун излаза залиха утврђује се методом просечне пондерисане цене.

Умањење вредности имовине

На дан сваког биланса стања, Друштво преиспитује књиговодствену вредност своје материјалне и нематеријалне имовине да би утврдило да ли постоје индикације да је дошло до губитка по основу умањења вредности имовине. Уколико такве индикације постоје, процењује се надокнадиви износ средства да би се могао утврдити евентуални губитак. Ако није могуће проценити надокнадиви износ појединог средства, Друштво процењује надокнадиви износ јединице која генерише новац, а којој то средство припада.

НАПОМЕНЕ УЗ ФИНАНСИЈСКЕ ИЗВЕШТАЈЕ

31. децембар 2012. године

3. ПРЕГЛЕД ЗНАЧАЈНИХ РАЧУНОВОДСТВЕНИХ ПОЛИТИКА (НАСТАВАК)**Умањење вредности имовине (наставак)**

Надокнадива вредност је нето продајна цена или вредност у употреби, зависно од тога која је виша. За потребе процене вредности у употреби, процењени будући новчани токови дисконтују се до садашње вредности применом дисконтне стопе пре опорезивања која одражава садашњу тржишну процену временске вредности новца за ризике специфичне за то средство.

Ако је процењен надокнадиви износ средства (или јединице која генерише новац) мањи од књиговодствене вредности, онда се књиговодствена вредност тог средства умањује до надокнадивог износа. Губици од умањења вредности признају се одмах као расход, осим ако средство претходно није било предмет ревалоризације. У том случају део губитка, до износа ревалоризације, признаје се у оквиру промена на капиталу.

Финансијски инструменти***Класификација финансијских инструмената***

Финансијска средства укључују дугорочне финансијске пласмане, потраживања, краткорочне финансијске пласмане и готовину и готовинске еквиваленте. Друштво класификује финансијска средства у неку од следећих категорија: средства по фер вредности кроз биланс успеха, инвестиције које се држе до доспећа, кредити (зајмови) и потраживања и средства расположива за продају. Класификација зависи од сврхе за коју су средства стечена. Руководство Друштва утврђује класификацију финансијских средстава приликом иницијалног признавања.

Финансијске обавезе укључују дугорочне финансијске обавезе, краткорочне финансијске обавезе, обавезе из пословања и остале краткорочне обавезе. Друштво класификује финансијске обавезе у две категорије: обавезе по фер вредности кроз биланс успеха и остале финансијске обавезе.

Метод ефективне камате

Метод ефективне камате је метод израчунавања амортизоване вредности финансијског средства или финансијске обавезе и расподеле прихода од камате и расхода од камате током одређеног периода. Ефективна каматна стопа је каматна стопа која тачно дисконтује будуће готовинске исплате или примања током очекиваног рока трајања финансијског инструмента или где је прикладно, током краћег периода на нето књиговодствену вредност финансијског средства или финансијске обавезе.

Готовина и готовински еквиваленти

Под готовином и готовинским еквивалентима подразумевају се новац у благајни, средства на текућим и девизним рачунима као и краткорочни депозити до три месеца које је могуће лако конвертовати у готовину и који су предмет безначајног ризика од промене вредности.

НАПОМЕНЕ УЗ ФИНАНСИЈСКЕ ИЗВЕШТАЈЕ

31. децембар 2012. године

3. ПРЕГЛЕД ЗНАЧАЈНИХ РАЧУНОВОДСТВЕНИХ ПОЛИТИКА (НАСТАВАК)

Финансијски инструменти (наставак)***Кредити (зајмови) и потраживања***

Потраживања од купаца, кредити (зајмови) и остала потраживања са фиксним или одредивим плаћањима која се не котирају на активном тржишту класификују се као кредити (зајмови) и потраживања.

Кредити и потраживања вреднују се по амортизованој вредности, применом методе ефективне камате, умањеној за умањење вредности по основу обезвређења. Приход од камате се признаје применом метода ефективне камате, осим у случају краткорочних потраживања, где признавање прихода од камате не би било материјално значајно.

Умањења вредности финансијских средстава

На дан сваког биланса стања Друштво процењује да ли постоје објективни докази да је дошло до умањења вредности финансијског средства или групе финансијских средстава (осим средстава исказаних по фер вредности кроз биланс успеха). Обезвређење финансијских средстава се врши када постоје објективни докази да су, као резултат једног или више догађаја који су се десили након почетног признавања финансијског средства, процењени будући новчани токови средстава измењени.

Обезвређење (исправка вредности) потраживања врши се индиректно за износ доспелих потраживања која нису наплаћена у одређеном периоду од датума доспећа за плаћање, а директно ако је немогућност наплате извесна и документована. Промене на рачуну исправке вредности потраживања евидентирају се у корист или на терет биланса успеха. Наплата отписаних потраживања књижи се у билансу успеха као остали приход.

Остале финансијске обавезе

Остале финансијске обавезе, укључујући обавезе по кредитима, иницијално се признају по фер вредности примљених средстава, умањене за трошкове трансакције.

Након почетног признавања, остале финансијске обавезе се вреднују по амортизованој вредности коришћењем метода ефективне камате. Трошак по основу камата се признаје у билансу успеха обрачунског периода.

Порез на добитак***Текући порез***

Порез на добитак представља износ који се обрачунава и плаћа у складу са прописима о опорезивању Републике Србије. Коначни износ обавезе пореза на добитак утврђује се применом пореске стопе од 10% на пореску основицу утврђену у пореском билансу Друштва. Пореска основица приказана у пореском билансу укључује добитак приказан у званичном билансу успеха који се коригује за сталне разлике које су дефинисане прописима о опорезивању Републике Србије.

НАПОМЕНЕ УЗ ФИНАНСИЈСКЕ ИЗВЕШТАЈЕ
31. децембар 2012. године

3. ПРЕГЛЕД ЗНАЧАЈНИХ РАЧУНОВОДСТВЕНИХ ПОЛИТИКА (НАСТАВАК)

Порез на добитак (наставак)

Текући порез (наставак)

Републички прописи не предвиђају да се порески губици из текућег периода могу користити као основа за повраћај пореза плаћеног у претходним периодима. Међутим, губици из текућег периода могу се користити за умањење пореске основице будућих обрачунских периода, али не дуже од 5 година.

Одложени порез

Одложени порез на добитак се обрачунава коришћењем методе утврђивања обавеза према билансу стања, за привремене разлике произашле између књиговодствене вредности средства и обавеза у финансијским извештајима и њихове одговарајуће пореске основице коришћене у израчунавању опорезивог добитка. Одложене пореске обавезе се признају за све опорезиве привремене разлике, док се одложена пореска средства признају у мери у којој је вероватно да ће опорезиви добици бити расположиви за коришћење одбитних привремених разлика.

Одложени порез се обрачунава по пореским стопама за које се очекује да ће се примењивати у периоду када се средство реализује или обавеза измирује. Одложени порез се књижи на терет или у корист биланса успеха, осим када се односи на позиције које се књиже директно у корист или на терет капитала, и у том случају се одложени порез такође распоређује у оквиру капитала.

Примања запослених

Порези и доприноси на зараде и накнаде зарада

У складу са прописима који се примењују у Републици Србији, Друштво је у обавези да плаћа доприносе државним фондовима којима се обезбеђује социјална сигурност запослених. Ове обавезе укључују доприносе за запослене на терет послодавца у износима обрачунатим по стопама прописаним релевантним законским прописима. Друштво је, такође, обавезно да од бруто плата запослених обустави доприносе и да их, у име запослених, уплати тим фондовима. Доприноси на терет послодавца и доприноси на терет запосленог се књиже на терет расхода периода на који се односе.

Друштво није укључено у друге облике пензијских планова и нема никаквих обавеза по овим основама.

Отпремнине

У складу са Законом о раду, Друштво има обавезу да запосленом исплати отпремнину приликом одласка у пензију у износу три просечне зараде остварене у Републици Србији у месецу који претходи месецу одласка у пензију. Друштво није извршило актуарску процену садашње вредности ове обавезе и није формирало резервисање по том основу. Руководство Друштва верује да таква резервисања, уколико би била процењена, не би могла да имају материјално значајан ефекат на финансијске извештаје Друштва.

НАПОМЕНЕ УЗ ФИНАНСИЈСКЕ ИЗВЕШТАЈЕ

31. децембар 2012. године

3. ПРЕГЛЕД ЗНАЧАЈНИХ РАЧУНОВОДСТВЕНИХ ПОЛИТИКА (НАСТАВАК)**Приходи и расходи**

Приходи од продаје робе, производа и извршених услуга признају се у билансу успеха под условом да су сви ризици и користи прешли на купца. Приходи од продаје се евидентирају у моменту испоруке робе и производа или извршења услуге. Приходи се исказују по фактурној вредности, умањеној за одобрене попусте и порез на додату вредност.

Расходи се обрачунавају по начелу узрочности прихода и расхода.

Прерачунавање стране валуте

Пословне промене настале у иностраној валути су прерачунате у динаре по средњем курсу утврђеном на међубанкарском тржишту девиза, који је важио на дан пословне промене.

Средства и обавезе исказане у иностраној валути на дан биланса стања, прерачунати су у динаре по средњем курсу утврђеном на међубанкарском тржишту девиза за тај дан.

Нето позитивне или негативне курсне разлике, настале приликом пословних трансакција у иностраној валути и приликом прерачуна позиција биланса стања исказаних у иностраној валути, књижене су у корист или на терет биланса успеха.

Ефекти позитивних и негативних курсних разлика по основу уговорене валутне клаузуле и прерачуна дугорочних потраживања и дугорочних обавеза у иностраној валути су књижени у корист или на терет временских разграничења. Сразмеран износ разграничених курсних разлика преноси се у биланс успеха на дан доспећа дугорочних обавеза, односно дугорочних потраживања по основу којих су курсне разлике обрачунате.

Немонетарне ставке које се вреднују по принципу историјског трошка израженог у иностраној валути прерачунате су по историјском курсу важећем на дан иницијалне трансакције.

Трошкови позајмљивања

Трошкови позајмљивања се односе на камате и друге трошкове који настају у вези са позајмљивањем средстава. Трошкови позајмљивања који се могу непосредно приписати стицању, изградњи или изради средства које се оспособљава за употребу, укључују се у набавну вредност или цену коштања тог средства. Остали трошкови позајмљивања признају се као расход периода у коме су настали.

НАПОМЕНЕ УЗ ФИНАНСИЈСКЕ ИЗВЕШТАЈЕ
31. децембар 2012. године

4. ЗНАЧАЈНЕ РАЧУНОВОДСТВЕНЕ ПРОЦЕНЕ

Састављање финансијских извештаја захтева од руководства Друштва да врши процене и доноси претпоставке које могу да имају ефекта на презентоване вредности средстава и обавеза и обелодањивање потенцијалних потраживања и обавеза на дан састављања финансијских извештаја, као и прихода и расхода у току извештајног периода. Ове процене и претпоставке су засноване на претходном искуству, текућим и очекиваним условима пословања и осталим расположивим информацијама на дан састављања финансијских извештаја. Стварни резултати могу да се разликују од процењених износа.

Најзначајнија подручја која од руководства захтевају вршење процене и доношење претпоставки представљена су у даљем тексту:

Корисни век некретнина, постројења и опреме

Друштво процењује преостали корисни век некретнина, постројења и опреме на крају сваке пословне године. Процена корисног века некретнина, постројења и опреме је заснована на историјском искуству са сличним средствима, као и предвиђеним технолошким напретком и променама економских и индустријских фактора.

Уколико се садашња процена разликује од претходних процене, промене у пословним књигама Друштва се евидентирају у складу са МРС 8 „Рачуноводствене политике, промене рачуноводствених процене и грешке“. Ове процене могу да имају материјално значајан ефекат на књиговодствену вредност некретнина, постројења и опреме као и на износ амортизације текућег обрачунског периода.

Умањење вредности имовине

На дан биланса стања, Друштво врши преглед књиговодствене вредности материјалне и нематеријалне имовине и процењује да ли постоје индикације за умањење вредности неког средства. Приликом процењивања умањења вредности, средства која готовинске токове не генеришу независно додељују се одговарајућој јединици која генерише новац. Накнадне промене у додељивању јединици која генерише новац или у времену новчаних токова могу да утичу на књиговодствену вредност односне имовине.

Исправка вредности потраживања

Исправка вредности сумњивих и спорних потраживања је извршена на основу процењених губитака услед немогућности купаца да испуне своје обавезе. Процена руководства је заснована на старосној анализи потраживања од купаца, историјским отписима, кредитној способности купаца и променама у постојећим условима продаје. Ово укључује и претпоставке о будућем понашању купаца и очекиваној будућој наплати. Промене у условима пословања, делатности или околностима везаним за одређене купце могу да имају за последицу корекцију исправке вредности сумњивих и спорних потраживања обелодањене у приложеним финансијским извештајима.

НАПОМЕНЕ УЗ ФИНАНСИЈСКЕ ИЗВЕШТАЈЕ

31. децембар 2012. године

4. ЗНАЧАЈНЕ РАЧУНОВОДСТВЕНЕ ПРОЦЕНЕ (НАСТАВАК)

Судски спорови

Приликом одмеравања и признавања резервисања и утврђивања нивоа изложености потенцијалним обавезама које се односе на постојеће судске спорове руководство Друштва доноси одређене процене. Ове процене су неопходне за утврђивање вероватноће настанка негативног исхода и одређивања износа неопходног за коначно судско поравнање. Услед инхерентне неизвесности у поступку процењивања, стварни губици могу да се разликују од губитака иницијално утврђених проценом. Због тога се процене коригују када Друштво дође до нових информација, углавном уз подршку интерних стручних служби или спољних саветника. Измене процена могу да у значајној мери утичу на будуће пословне резултате.

5. НЕМАТЕРИЈАЛНА УЛАГАЊА

	у хиљадама РСД			
	Софтвер	Патенти	Остала улагања	Укупно
Набавна вредност				
1. јануар 2011. године	17.469	6.709	1.194	25.372
31. децембар 2011. године	17.469	6.709	1.194	25.372
1. јануар 2012. године	17.469	6.709	1.194	25.372
31. децембар 2012. године	17.469	6.709	1.194	25.372
Исправка вредности				
1. јануар 2011. године	1.300	2.984	4	4.288
Амортизација	292	746	18	1.056
31. децембар 2011. године	1.592	3.730	22	5.344
1. јануар 2012. године	1.592	3.730	22	5.344
Амортизација	285	746	18	1.049
31. децембар 2012. године	1.877	4.476	40	6.393
Садашња вредност				
31. децембар 2012. године	15.592	2.233	1.154	18.979
31. децембар 2011. године	15.877	2.979	1.172	20.028

НАПОМЕНЕ УЗ ФИНАНСИЈСКЕ ИЗВЕШТАЈЕ

31. децембар 2012. године

6. НЕКРЕТНИНЕ, ПОСТРОЈЕЊА И ОПРЕМА

	Земљиште и грађевински објекти	у хиљадама РСД	
		Опрема	Укупно
Набавна вредност			
1. јануар 2011. године	197.423	273.782	471.205
Набавке у току године	-	1.857	1.857
Отуђења и расходовања	-	(2.728)	(2.728)
31. децембар 2011. године	197.423	272.911	470.334
1. јануар 2012. године	197.423	272.911	470.334
Набавке у току године	-	1.460	1.460
Отуђења и расходовања	-	(2.469)	(2.469)
31. децембар 2012. године	197.423	271.902	469.325
Исправка вредности			
1. јануар 2011. године	59.369	112.529	171.898
Амортизација	1.519	3.744	5.263
Отуђења и расходовања	-	(441)	(441)
31. децембар 2011. године	60.888	115.832	176.720
1. јануар 2012. године	60.888	115.832	176.720
Амортизација	1.519	3.587	5.106
Отуђења и расходовања	-	(834)	(834)
31. децембар 2012. године	62.407	118.585	180.992
Садашња вредност			
31. децембар 2012. године	135.016	153.317	288.333
31. децембар 2011. године	136.535	157.079	293.614

Као средство обезбеђења за враћање дугорочних кредита Друштво је дало у хипотеку више некретнина чија садашња вредност на дан 31. децембра 2012. године износи 105.447 хиљада РСД (2011. године – 106.647 хиљада РСД).

Садашња вредност некретнина, постројења и опреме на дан 31. децембра 2012. године укључује средства набављена путем финансијског лизинга у износу од 8.264 хиљаде РСД (2011. године – 8.554 хиљаде РСД).

НАПОМЕНЕ УЗ ФИНАНСИЈСКЕ ИЗВЕШТАЈЕ

31. децембар 2012. године

7. ЗАЛИХЕ

	у хиљадама РСД	
	2012.	2011.
Материјал	22.973	54.626
Готови производи	4.274	9.890
Недовршена производња	2.116	2.118
Дати аванси	1.405	3.093
Остале залихе	836	1.015
	31.604	70.742
Минус: исправка вредности	(1.253)	(721)
	30.351	70.021

8. ПОТРАЖИВАЊА

	у хиљадама РСД	
	2012.	2011.
Потраживања од купаца:		
- повезана правна лица	34.593	33.350
- у земљи	93.560	61.810
- у иностранству	32.676	38.275
Остала потраживања	498	527
	161.327	133.962
Минус: исправка вредности	(31.955)	(5.242)
	129.372	128.720

У складу са пословном политиком, своје производе, робу и услуге Друштво продаје на одложени рок који у просеку износи 45 дана. Старосна структура потраживања на дан 31. децембра 2012. и 2011. године представљена је на следећи начин:

	у хиљадама РСД	
	2012.	2011.
до 360 дана	74.823	74.201
Преко 360 дана	86.504	59.761
	161.327	133.962

На доспела потраживања Друштво не врши обрачун затезне камате. Наплата потраживања није обезбеђена теретом на имовину дужника или јемством трећег лица.

НАПОМЕНЕ УЗ ФИНАНСИЈСКЕ ИЗВЕШТАЈЕ
31. децембар 2012. године

8. ПОТРАЖИВАЊА (НАСТАВАК)

Промене на исправци вредности потраживања за 2012. и 2011. годину су биле следеће:

	у хиљадама РСД	
	2012.	2011.
Стање на почетку године	5.242	5.320
Нове исправке у току године	27.136	7
Наплата претходно исправљених потраживања	(423)	(71)
Директан отпис потраживања	-	(14)
Стање на крају године	31.955	5.242

9. ПОРЕЗ НА ДОДАТУ ВРЕДНОСТ И АВР

	у хиљадама РСД	
	2012.	2011.
Разграничене курсне разлике	16.025	14.514
Потраживања за нефактурисани приход	1.951	1.141
Разграничени трошкови по основу обавеза	1.789	760
Остала активна временска разграничења	1.005	1.268
	20.770	17.683

10. ОСНОВНИ КАПИТАЛ

Основни капитал Друштва исказан на дан 31. децембра 2012. године у износу од 160.375 хиљада РСД (2011. године – 160.375 хиљада РСД) чини 33.324 обичне акције (2011. године – 33.324 обичне акције, појединачне номиналне вредности од 1.000 динара).

Стање капитала и број акција регистровани код Централног регистра, депоа и клиринга хартија од вредности и износ акцијског капитала регистрован код Агенције за привредне регистре нису међусобно усаглашени нити су усаглашени са стањем капитала исказаном у пословним књигама Друштва на дан 31. децембра 2012. године.

НАПОМЕНЕ УЗ ФИНАНСИЈСКЕ ИЗВЕШТАЈЕ

31. децембар 2012. године

10. ОСНОВНИ КАПИТАЛ (НАСТАВАК)

Структура основног капитала Друштва дата је у наредном прегледу:

	2012.		2011.	
	Број акција	% учешћа	Број акција	% учешћа
Бранка Кнежевић	14.227	42,7%	14.227	42,7%
Милосав Кнежевић	8.144	24,4%	8.144	24,4%
Акционарски фонд а.д. Београд	4.565	13,7%	4.565	13,7%
Душан Кнежевић	3.328	10,0%	3.328	10,0%
Остали акционари	3.060	9,2%	3.060	9,2%
	33.324	100,0%	33.324	100,0%

11. ДУГОРОЧНИ КРЕДИТИ

	у хиљадама РСД	
	2012.	2011.
Дугорочни кредити у земљи	163.036	165.363
Минус: текућа доспећа	(79.918)	(54.416)
	83.118	110.947

Обавезе Друштва по основу дугорочних кредита на дан 31. децембра 2012. године у износу од 163.036 хиљада РСД (2011. године – 165.363 хиљаде РСД) највећим делом се односе на средства одобрена за инвестиције и набавку опреме.

Каматне стопе на одобрена средства на дан биланса стања се крећу у распону 2,0% годишње до 7,5% годишње (2011. године – каматне стопе у распону од 2,0% годишње до 7,5% годишње).

Валутна структура дугорочних кредита на дан биланса стања је била следећа:

	у хиљадама РСД	
	2012.	2011.
ЕУР	120.264	117.104
РСД	42.772	48.259
	163.036	165.363

НАПОМЕНЕ УЗ ФИНАНСИЈСКЕ ИЗВЕШТАЈЕ
31. децембар 2012. године

11. ДУГОРОЧНИ КРЕДИТИ (НАСТАВАК)

Структура доспећа обавеза по дугорочним кредитима на дан 31. децембра 2012. и 2011. године дата је у следећој табели:

	у хиљадама РСД	
	2012.	2011.
До 1 године	79.918	54.416
Од 2 до 5 година	426	17.410
Преко 5 година	82.692	93.537
	163.036	165.363

12. КРАТКОРОЧНЕ ФИНАНСИЈСКЕ ОБАВЕЗЕ

	у хиљадама РСД	
	2012.	2011.
Обавезе за плаћање по гаранцијама	35.398	-
Краткорочни кредити у земљи	5.000	37.077
Краткорочне позајмице у земљи	4.765	4.764
Текућа доспећа:		
- дугорочних кредита	79.918	54.416
- обавеза по основу финансијског лизинга	3.073	6.654
Остале краткорочне финансијске обавезе	841	471
	128.995	103.382

Обавезе за плаћање по гаранцијама

Обавезе за плаћања по гаранцијама на дан 31. децембра 2012. године у износу од 35.398 хиљада РСД се односе на обавезе према банкама у земљи које су, услед активирања инструмената обезбеђења, обавезе према повериоцима измириле уместо Друштва.

Краткорочни кредити у земљи

Обавезе Друштва по основу краткорочних кредита на дан 31. децембра 2012. године у износу од 5.000 хиљада РСД (2011. године – 37.077 хиљада РСД) у целости односе на средства одобрена у динарима од стране пословне банке за одржавање ликвидности. Каматна стопа на одобрена средства на дан биланса стања износи шестомесечни БЕЛИБОР+ 6,0% годишње (2011. године - од 7,5% годишње до 1,5% месечно).

Краткорочне позајмице у земљи

Краткорочне позајмице у земљи на дан 31. децембра 2012. године износе 4.765 хиљада РСД (2011. године – 4.764 хиљаде РСД) и односе се на бескаматне позајмице добијене од правних и физичких лица у земљи.

НАПОМЕНЕ УЗ ФИНАНСИЈСКЕ ИЗВЕШТАЈЕ
31. децембар 2012. године

13. ОБАВЕЗЕ ИЗ ПОСЛОВАЊА

	у хиљадама РСД	
	2012.	2011.
Примљени аванси	899	1.718
Обавезе према добављачима:		
- повезана правна лица	3.333	491
- у земљи	79.540	65.710
- у иностранству	78.578	58.334
Остале обавезе из пословања	583	339
	162.933	126.592

14. ОСТАЛЕ КРАТКОРОЧНЕ ОБАВЕЗЕ

	у хиљадама РСД	
	2012.	2011.
Обавезе по основу камата	13.942	1.837
Обавезе за нето зараде и накнаде зарада	12.817	7.995
Обавезе за порезе и доприносе на зараде	7.126	4.736
Остале краткорочне обавезе	1.013	190
	34.898	14.758

15. ПРИХОДИ ОД ПРОДАЈЕ

	у хиљадама РСД	
	2012.	2011.
Приходи од продаје робе:		
- повезана правна лица	-	1.253
- у земљи	18.172	6.659
- у иностранству	409	878
Приходи од продаје производа и услуга:		
- у земљи	200.149	205.579
- у иностранству	27.346	53.346
	246.076	267.715

НАПОМЕНЕ УЗ ФИНАНСИЈСКЕ ИЗВЕШТАЈЕ
31. децембар 2012. године

16. ТРОШКОВИ МАТЕРИЈАЛА

	у хиљадама РСД	
	2012.	2011.
Трошкови материјала за израду	182.990	150.443
Трошкови горива и енергије	11.793	15.301
Трошкови режијског материјала	1.221	1.044
	196.004	166.788

17. ТРОШКОВИ ЗАРАДА И ОСТАЛИ ЛИЧНИ РАСХОДИ

	у хиљадама РСД	
	2012.	2011.
Трошкови бруто зарада	12.147	30.400
Трошкови доприноса на зараде на терет послодавца	2.236	5.729
Трошкови службених путовања	1.206	2.542
Трошкови накнада за превоз радника	923	1.059
Остали лични расходи	190	1.329
	16.702	41.059

18. ОСТАЛИ ПОСЛОВНИ РАСХОДИ

	у хиљадама РСД	
	2012.	2011.
Трошкови услуга на изради учинака	14.601	-
Трошкови интелектуалних услуга	4.125	2.137
Трошкови рекламе и пропаганде	3.998	908
Трошкови услуга одржавања	3.769	2.587
Трошкови транспортних услуга	3.175	3.758
Трошкови пореза	2.638	2.726
Трошкови репрезентације	1.962	2.354
Трошкови премије осигурања	810	1.496
Трошкови сајмова	774	1.277
Административни и судски трошкови	753	509
Трошкови платног промета	670	796
Остали пословни расходи	1.531	3.097
	38.806	21.645

НАПОМЕНЕ УЗ ФИНАНСИЈСКЕ ИЗВЕШТАЈЕ

31. децембар 2012. године

19. ФИНАНСИЈСКИ ПРИХОДИ

	у хиљадама РСД	
	2012.	2011.
Позитивне курсне разлике	4.051	2.169
Приходи од ефеката валутне клаузуле	237	1.090
Остали финансијски приходи	299	92
	4.587	3.351

20. ФИНАНСИЈСКИ РАСХОДИ

	у хиљадама РСД	
	2012.	2011.
Расходи камата	16.185	14.001
Расходи по основу ефеката валутне клаузуле	10.228	5.112
Негативне курсне разлике	9.648	2.495
Остали финансијски расходи	2.577	871
	38.638	22.479

21. ОСТАЛИ ПРИХОДИ

	у хиљадама РСД	
	2012.	2011.
Приходи од смањења обавеза	3.190	430
Приходи од усклађивања вредности потраживања	423	71
Приходи по основу наплате судских трошкова	221	-
Остали приходи	687	2.249
	4.521	2.750

22. ОСТАЛИ РАСХОДИ

	у хиљадама РСД	
	2012.	2011.
Расходи по основу обезвређења потраживања	28.246	8
Трошкови судских спорова	307	3.091
Остали расходи	1.151	4.784
	29.704	7.883

НАПОМЕНЕ УЗ ФИНАНСИЈСКЕ ИЗВЕШТАЈЕ

31. децембар 2012. године

23. ПОРЕЗ НА ДОБИТАК

Компоненте пореза на добитак

	у хиљадама РСД	
	2012.	2011.
Остали расходи	(429)	123
	(429)	123

Усаглашавање (губитка)/добитка пре опорезивања и пореског губитка

	у хиљадама РСД	
	2012.	2011.
(Губитак)/добитак пре опорезивања	(95.814)	685
Корекције за сталне разлике	1.671	1.772
Корекција за привремене разлике:		
- рачуноводствена и пореска амортизација	(14.189)	(16.300)
- обавезе по основу јавних прихода	1.571	1.572
- остало	46	135
Порески губитак	(106.715)	(12.136)

Пренети порески губици

Преглед пореских губитака пренетих из ранијих пословних година и рокови до када могу да буду искоришћени дати су у следећој табели:

	у хиљадама РСД	
	2012.	2011.
до једне године	16.275	-
од једне до пет година	31.814	31.122
од пет до десет година	106.715	16.967
	154.804	48.089

НАПОМЕНЕ УЗ ФИНАНСИЈСКЕ ИЗВЕШТАЈЕ

31. децембар 2012. године

23. ПОРЕЗ НА ДОБИТАК (НАСТАВАК)

Неискоришћени порески кредити

Преглед неискоришћених пореских кредита и рокови до када могу да буду искоришћени приказани су као што следи:

	у хиљадама РСД	
	2012.	2011.
од пет до десет година	10.032	10.032
	10.032	10.032

24. ЗАРАДА/(ГУБИТАК) ПО АКЦИЈИ

Друштво израчунава основну зараду/(губитак) по акцији као однос нето добитка/(губитка) из континуираног пословања који припада акционарима који поседују обичне акције и пондерисаног просечног броја обичних акција у оптицају за период, не узимајући у обзир сопствене акције стечене у току године од стране Друштва.

Прорачун зараде/(губитка) по акцији извршен је на основу следећих података:

	у хиљадама РСД	
	2012.	2011.
(Губитак)/нето добитак текуће године	(96.243)	808
Пондерисани број обичних акција	33.324	33.324

25. ТРАНСАКЦИЈЕ СА ПОВЕЗАНИМ ЛИЦИМА

У оквиру својих редовних пословних активности Друштво обавља трансакције са повезаним лицима. У току 2012. и 2011. године обављене су следеће трансакције са повезаним правним лицима:

	у хиљадама РСД	
	2012.	2011.
ПРИХОДИ ОД ПРОДАЈЕ		
- остала повезана правна лица	-	1.253
	-	1.253

НАПОМЕНЕ УЗ ФИНАНСИЈСКЕ ИЗВЕШТАЈЕ
31. децембар 2012. године

25. ТРАНСАКЦИЈЕ СА ПОВЕЗАНИМ ЛИЦИМА (НАСТАВАК)

	у хиљадама РСД	
	2012.	2011.
ПОТРАЖИВАЊА		
Потраживања од купаца:		
- остала повезана правна лица	34.593	33.350
	34.593	33.350
ОБАВЕЗЕ		
Краткорочне позајмице у земљи:		
- остала повезана правна лица	965	-
Обавезе према добављачима:		
- остала повезана правна лица	3.333	491
	4.298	491

26. ИНФОРМАЦИЈЕ О СЕГМЕНТИМА

Друштво је организовано као јединствен сегмент пословања, производња и продаја хемијских производа. Као што је обелодањено у напомени 15, приходи од продаје у 2012. и 2011. години највећим делом се односе на продају производа и услуга на домаћем тржишту. Све приходе по овом основу Друштво је остварило од екстерних купаца.

27. УПРАВЉАЊЕ ФИНАНСИЈСКИМ РИЗИЦИМА

Циљеви управљања финансијским ризицима

Пословање Друштва је изложено различитим финансијским ризицима: тржишном ризику, кредитном ризику и ризику ликвидности. Програм управљања финансијским ризицима Друштва је усмерен на немогућност предвиђања догађаја на финансијским тржиштима и тежи минимизирању могућих негативних ефеката на финансијске перформансе Друштва.

Друштво не користи никакве финансијске инструменте заштите од ефеката финансијских ризика на пословање из разлога што такви инструменти нису у широкој употреби, нити постоји организовано тржиште таквих инструмената у Републици Србији.

Тржишни ризик

Тржишни ризик се односи на ризик да одређене промене тржишних цена, као што су промене курса страних валута и промена каматних стопа, могу да утичу на висину прихода Друштва или вредност његових финансијских инструмената. Задатак управљања тржишним ризицима јесте да се управља и контролише изложеност тржишним ризицима у оквиру прихватљивих показатеља, уз оптимизацију приноса Друштва.

НАПОМЕНЕ УЗ ФИНАНСИЈСКЕ ИЗВЕШТАЈЕ
31. децембар 2012. године

27. УПРАВЉАЊЕ ФИНАНСИЈСКИМ РИЗИЦИМА (НАСТАВАК)

Тржишни ризик (наставак)

Девизни ризик

Изложеност Друштва девизном ризику првенствено се односи на остале дугорочне финансијске пласмане, краткорочне финансијске пласмане, потраживања, готовину и готовинске еквиваленте, дугорочне кредите, остале дугорочне обавезе, краткорочне финансијске обавезе и обавезе из пословања деноминирани у страниј валути.

Књиговодствена вредност монетарних средстава и обавеза Друштва у страним валутама на дан извештавања је следећа:

	Имовина		у хиљадама РСД Обавезе	
	2012.	2011.	2012.	2011.
ЕУР	28.624	38.228	227.264	212.515
ЦХФ	-	-	3.073	4.722
	28.624	38.228	230.337	217.237

На основу обелодањене структуре монетарне имовине и обавеза у страним валутама евидентно је да је Друштво пре свега осетљиво на промене девизног курса ЕУР.

У следећој табели приказана је осетљивост Друштва на апресијацију и депресијацију РСД за 10% у односу на ЕУР. Стопа осетљивости од 10% представља процену руководства Друштва у погледу могућих промена курса РСД у односу на ЕУР.

	2012.		у хиљадама РСД 2011.	
	+10%	-10%	+10%	-10%
ЕУР	19.864	(19.864)	17.429	(17.429)
	19.864	(19.864)	17.429	(17.429)

Каматни ризик

Друштво је изложено ризику промене каматних стопа на средствима и обавезама код којих је каматна стопа варијабилна. Овај ризик зависи од финансијског тржишта и Друштво нема на располагању инструменте којима би ублажило његов утицај.

НАПОМЕНЕ УЗ ФИНАНСИЈСКЕ ИЗВЕШТАЈЕ
31. децембар 2012. године

27. УПРАВЉАЊЕ ФИНАНСИЈСКИМ РИЗИЦИМА (НАСТАВАК)

Тржишни ризик (наставак)

Каматни ризик (наставак)

Структура монетарних средстава и обавеза на дан 31. децембра 2012. и 2011. године са становишта изложености каматном ризику дата је у следећем прегледу:

	у хиљадама РСД	
	2012.	2011.
Финансијска средства		
Некаматносна	131.707	131.457
	131.707	131.457
Финансијске обавезе		
Некаматносне	237.936	147.157
Каматносне (фиксна каматна стопа)	166.109	206.143
Каматносне (варијабилна каматна стопа)	5.000	1.019
	409.045	354.319

Кредитни ризик

Друштво је изложено кредитном ризику који представља ризик да дужници неће бити у могућности да дуговања према Друштву измире у потпуности и на време, што би имало за резултат финансијски губитак Друштва. Кредитни ризик обухвата дугорочне и краткорочне финансијске пласмане, потраживања и дате гаранције и јемства трећим лицима.

У Републици Србији не постоје специјализоване рејтинг агенције које врше независну класификацију и рангирање привредних друштава. Услед тога, Друштво је принуђено да користи остале јавно доступне финансијске информације (нпр. податке о бонитету које пружа Агенција за привредне регистре) и интерне историјске податке о сарадњи са одређеним пословним партнером у циљу одређивања његовог бонитета. На основу бонитета купца, утврђује се износ његове максималне кредитне изложености, у складу са пословном политиком усвојеном од стране руководства Друштва. Износ максималне кредитне изложености ревидира се најмање једном годишње.

У случају повећања износа доспелих потраживања и сходно томе повећане изложености кредитном ризику, Друштво примењује механизме предвиђене пословном политиком.

Друштво нема значајнију концентрацију кредитног ризика, јер се његова потраживања и пласмани односе на велики број међусобно неповезаних купаца са појединачно малим износима дуговања.

НАПОМЕНЕ УЗ ФИНАНСИЈСКЕ ИЗВЕШТАЈЕ
31. децембар 2012. године

27. УПРАВЉАЊЕ ФИНАНСИЈСКИМ РИЗИЦИМА (НАСТАВАК)

Ризик ликвидности

Руководство Друштва управља ризиком ликвидности на начин који му обезбеђује да Друштво у сваком тренутку испуњава све своје обавезе. Друштво управља ризиком ликвидности одржавајући одговарајуће новчане резерве, праћењем планираних и стварних новчаних токова и одржавањем адекватног односа доспећа финансијских средстава и обавеза.

Рочност доспећа финансијских обавеза Друштва дата је у следећој табели:

	у хиљадама РСД			Укупно
	до 1 године	од 2 до 5 година	преко 5 година	
2012. година				
Дугорочни кредити	-	426	82.692	83.118
Краткорочне фин. обавезе	128.995	-	-	128.995
Обавезе из пословања	162.034	-	-	162.034
Остале краткорочне обавезе	34.898	-	-	34.898
	325.927	426	82.692	409.045
2011. година				
Дугорочни кредити	-	17.410	93.537	110.947
Остале дугорочне обавезе	-	358	-	358
Краткорочне фин. обавезе	103.382	-	-	103.382
Обавезе из пословања	124.874	-	-	124.874
Остале краткорочне обавезе	14.758	-	-	14.758
	243.014	17.768	93.537	354.319

Приказани износи засновани су на недисконтованим новчаним токовима на основу најранијег датума на који ће Друштво бити обавезно да такве обавезе намири.

28. УПРАВЉАЊЕ РИЗИКОМ КАПИТАЛА

У поступку управљања капиталним ризиком, руководство Друштва има за циљ очување могућности да послује по принципу сталности пословања, истовремено максимизирајући приносе власницима и другим интересним странама путем оптимизације односа дуга и капитала. Руководство Друштва прегледа структуру капитала на годишњој основи.

Друштво анализира капитал кроз показатељ задужености. Овај показатељ израчунава се као однос нето задужености и укупног капитала. Нето задуженост се обрачунава тако што се укупне финансијске обавезе (краткорочне и дугорочне) умање за готовину и готовинске еквиваленте. Укупан капитал представља збир свих категорија капитала приказаних у билансу стања и нето задужености.

НАПОМЕНЕ УЗ ФИНАНСИЈСКЕ ИЗВЕШТАЈЕ

31. децембар 2012. године

28. УПРАВЉАЊЕ РИЗИКОМ КАПИТАЛА (НАСТАВАК)

Показатељи задужености на дан 31. децембра 2012. и 2011. године су били следећи:

	у хиљадама РСД	
	2012.	2011.
Укупна задуженост	212.113	214.687
Готовина и готовински еквиваленти	-	318
Нето задуженост	212.113	214.369
Капитал	79.363	175.606
Укупан капитал	291.476	389.975
Показатељ задужености	72,8%	55,0%

29. ФЕР ВРЕДНОСТ ФИНАНСИЈСКИХ ИНСТРУМЕНАТА

На дан 31. децембра 2012. и 2011. године Друштво није имало финансијских средстава и обавеза која се након почетног признавања вреднују по фер вредности.

Књиговодствене вредности финансијских инструмената обелодањене у билансу стања Друштва по амортизованој вредности приближно су једнаке њиховим фер вредностима.

30. ПОТЕНЦИЈАЛНЕ ОБАВЕЗЕ

Процењена вредност судских спорова који се на дан 31. децембра 2012. године воде против Друштва износи 32.134 хиљаде РСД (2011. године – 1.000 хиљада РСД). Износи коначних губитака по основу судских спорова могу бити увећани по основу обрачунатих затезних камата до датума окончања спорова, односно до датума коначних исплата по споровима. Руководство сматра да судски спорови који се воде против Друштва неће проузроковати материјално значајне штете по Друштво.

31. ПОРЕСКИ РИЗИЦИ

Порески прописи Републике Србије се често различито тумаче и предмет су честих измена. Тумачење пореских прописа од стране пореских власти у односу на трансакције и активности Друштва могу се разликовати од тумачења руководства. Услед тога, трансакције могу бити оспорене од стране пореских власти и Друштву може бити одређен додатни износ пореза, казни и камата. Период застарелости пореске обавезе је пет година, односно пореске власти имају право да одреде плаћање неизмиренних обавеза у року од пет година од када је обавеза настала.

НАПОМЕНЕ УЗ ФИНАНСИЈСКЕ ИЗВЕШТАЈЕ

31. децембар 2012. године

32. УСАГЛАШАВАЊЕ ПОТРАЖИВАЊА И ОБАВЕЗА

Друштво је извршило усаглашавање својих потраживања и обавеза са стањем на дан 31. децембра 2012. и 2011. године. У поступку усаглашавања са пословним партнерима, нису утврђена материјално значајна неусаглашена потраживања и обавезе.

33. ДОГАЂАЈИ НАКОН ДАТУМ БИЛАНСА СТАЊА

Дана 14. марта 2013. године Привредни суд у Чачку донео је решење бр. 2 Ст 378/2012 о отварању поступка стечаја над Друштвом, потврђивању унапред припремљеног плана реорганизације Друштва и обустављању стечајног поступка над Друштвом. Унапред припремљеним планом реорганизације предвиђен је репрограм обавеза према повериоцима, реализација аранжмана са стратешким партнером из иностранства, отпуст дела обавеза, регулација односа са запосленима, уређење односа са излучним повериоцима, продаја непокретности, пребијање потраживања и обавеза и друге мере.

34. ДЕВИЗНИ КУРСЕВИ

Средњи курсеви за девизе, утврђени на међубанкарском тржишту девиза, примењени за прерачун девизних позиција биланса стања у динаре, за поједине главне валуте су били следећи:

	<u>2012.</u>	<u>2011.</u>
ЕУР	113,7183	104,6409
УСД	86,1763	80,8662
ЦХФ	94,1922	85,9121

3. GODIŠNJI IZVEŠTAJ O POSLOVANJU DRUŠTVA

GODIŠNJI IZVEŠTAJ O POSLOVANJU ZA 2012. GODINU

I. OPŠTI PODACI

1. Poslovno ime: Sedište i adresa: Maticni broj: PIB:		Hemijska industrija "PRVI MAJ" a.d. Čačak Čačak, Nikole Tesle br. 9 07326939 101121691	
2. Web site: e-mail:		www.prvimaj.co.rs office@prvimaj.co.rs	
3. Broj i datum rešenja o upisu u registar privrednih subjekata		BD-124396/2006 od 20.06.2006. godine	
4. Delatnost (šifra i opis)		2059 – Proizvodnja ostalih hemijskih proizvoda	
5. Broj zaposlenih (prosečan broj u 2011):		26	
6. Broj akcionara (na dan 31.12.2011):		221	
7. Deset najvećih akcionara:			
Red. br.	Ime i prezime	Broj akcija na dan 31.12.2011. godine	Učešće u osnovnom kapitalu na dan 31.12.2011. godine u %
1.	Branka Knežević	14.227	42.69
2.	Milosav Knežević	8.144	24.44
3.	Akcionarski Fond RS Beograd	4.565	13.7
4.	Dušan Knežević	3.328	9.99
5.	Dejan Djurakić	120	0.36
6.	Zlata Milosavljević	84	0.25
7.	Rade Dumić	81	0.24
8.	Miroljub Dragašević	80	0.24
9.	Zivko Mihailović	80	0.24
10.	Bratislav Ralić	79	0.24
8. Vrednost osnovnog kapitala u 000 RSD:		163.747	
9. Broj izdatih akcija (obične/prioritetne): 33.324		CFI kod: ESVUFR	ISIN broj: RS1MAJE56761
10. Podaci o zavisnim društvima (do 5 najznačajnijih subjekata konsolidacije) – poslovni ime, sedište i poslovna adresa:			
11. Poslovno ime, sedište i poslovna adresa revizorske kuće koja je revidirala poslednji finansijski izveštaj		Baker tilly WB revizija, Beograd, Bulevar Despota Stefana 12/V.	
12. Naziv organizovanog tržišta na koje su uključene akcije		Beogradska berza a.d., Novi Beograd, Omladinskih brigada 1.	

II PODACI O UPRAVI DRUŠTVA

Red. br.	1) Ime, prezime, funkcija u Upravnom odboru i prebivalište	Obrazovanje, sadašnje zaposlenje i radno mesto	Broj i % akcija koje poseduje u AD	Isplaćeni iznos neto naknade
1.	Milosav Knežević, Čačak, Blagoja Nikolića 14	SSS, Hemijski tehničar, Knez co d.o.o. Čačak, direktor Društva	8.144 akcija, 24,43%	Nema isplaćene naknade
2.	Danica Grujičić, Lučani, Ranka Tajsica 5	VSS, diplomirani ekonomista, Litopapir ad Čačak, finansijski direktor		Nema isplaćene naknade
3.	Branka Knežević, Čačak, Blagoja Nikolića 14	SSS, ekonomski tehnicar	14.227akcija, 42,69%	Nema isplaćene naknade
4.	Rada Tešević, Čačak, Dimitrija Plazinića 3	SSS, ekonomski tehnicar, komercijalista		Nema isplaćene naknade
5.	Dragana Krivokuća, Čačak, Nade Djoković Matijević 25	VSS, diplomirani ekonomista, finansijski rukovodilac		Nema isplaćene naknade

Red. br.	2) Ime, prezime, funkcija u Nadzornom odboru i prebivaliste	Obrazovanje, sadasnje zaposlenje i radno mesto	Broj i % akcija koje poseduje u AD	Isplaceni iznos neto naknade
1.	Branko Ignjatović, Čačak, Kursulina 8	VSS, diplomirani pravnik, Advokat u Čačku		Nema isplaćene naknade
2.	Olgica Pejica, Čačak, Jezdinsko polje 77	SSS, ekonomski tehničar, Knez co d.o.o. Čačak		Nema isplaćene naknade
3.	Marina Glišić, Čačak	VSS, vlasnik radio Dzokera		Nema isplaćene naknade

3) Kodeks ponašanja u pisanoj formi:

Uprava je naredbom (oglašeno na oglasnoj tabli Društva) regulisala osnovna načela kodeksa profesionalne etike ponašanja.

III PODACI O POSLOVANJU DRUŠTVA

1. Izveštaj uprave o realizaciji usvojene poslovne politike, sa navodjenjem slučajevima i razloga za odstupanje, i drugim načelnim pitanjima koja se odnose na vođenje poslova:

Ciljevi poslovne politike u 2011. nisu realizovani u celosti zbog otežanih uslova poslovanja.

2. Analiza ostvarenih prihoda, rashoda i rezultata poslovanja i racio analiza

2.1. Analiza prihoda

Opis	Iznos u 000 RSD				%
	2012	2011	2012	2011	
Prihodi:					2012/2011(index)
Poslovni prihodi	240628	269.503	96,35	97.79	89,29
Finansijski prihodi	4587	3.351	1,84	1.21	136,88
Ostali prihodi	4521	2.750	1,81	1.00	164,40
Ukupno	249736	334.847	100.00	100.00	74,58
Prihodi od prodaje (trzista):					
Prodaja u zemlji		213.491		79.75	85.26
Prodaja u inostranstvu		54.224		20.25	71.43
Ukupno		267.715	100.00	100.00	82.04

2.2. Analiza rashoda

Opis	Iznos u 000 RSD				%
	2012	2011.	2012	2011.	
Rashodi:					2011/2010 (index)
Poslovni rashodi		243.752		88.92	
Finansijski rashodi		22.479		8.20	
Ostali rashodi		7.883		2.88	
Ukupno		274.114	100.00	100.00	
Poslovni rashodi:					
Troškovi materijala		166.788		70.73	
Troškovi zarada, naknada zarada i ostali lični rashodi		41.059		17.41	
Troškovi amortizacije i rezervisanja		6.327		2.68	
Ostali poslovni rashodi		21.645		9.18	
Ukupno		235.819	100.00	100.00	

2.3. Analiza rezultata poslovanja

Opis	Iznos u 000 RSD		2011/2010 (index)
	2012	2011.	
Rezlutat poslovanja			
Poslovni dobitak/(gubitak)		25.751	
Finansijski dobitak/(gubitak)		(19.128)	
Ostali dobitak/(gubitak)		(5.133)	
Dobitak pre oporezivanja/(gubitak)		1.490	
Porez na dobitak			

Neto dobitak/(gubitak)		808	
------------------------	--	-----	--

2.4. Racio analiza i analiza pokazatelja poslovanja

Racio analiza			
Opis	2011.	2010.	2011/2010. index
Prinos na ukupan kapital (dobitak iz redovnog poslovanja pre oporezivanja/kapital)	0.0085 ili 0.85%	0.0063 ili 0.63%	134.92
Prinos na imovinu (poslovni dobitak/poslovna imovina)	0.0481 ili 4.81%	0.0415 ili 4.15%	115.90
Neto prinos na sopstveni kapital (neto dobitak/kapital)	0.0046 ili 0.46%	0.0063 ili 0.63%	73.02
Stepen zaduženosti (dugoročna rezervisanja i obaveze/ukupna pasiva)	0.6688 ili 66.88%	0.6722 ili 67.22%	99.49
I stepen likvidnosti (gotovinski ekvivalenti i gotovina/kratkoročne obaveze)	0.0013 ili 0.13%	0.0013 ili 0.13%	100.00
II stepen likvidnosti (kratkoročna potraživanja, plasmani i gotovina/kratkoročne obaveze)	0.5991 ili 59.91%	0.6695 ili 66.95%	89.48
	Iznos u 000 RSD		2011/2010 (index)
	2011.	2010.	
Neto obrtni kapital (obrotna imovina (bez odloženih poreskih sredstava) - kratkoročne obaveze)	(26.757)	(7.962)	336.06

2.5. Analiza pokazatelja u vezi akcija i tržišne kapitalizacije

Opis	2011. RSD	2010. RSD	2009. RSD
Isplaćena dividenda po akciji	/	/	/

3. Glavni kupci, dobavljači i segmenti

Preduzeće ne može izdvojiti segmente u skladu sa MRS 14.

Glavni kupci sa stanovništa prihoda	Iznos u 000 RSD		2011/2010 (index)
	2011.	2010.	
Nemamo kupce koji učestvuju u ukupnom prihodu više od 10%			
Glavni dobavljači sa stanovništa učešća u obavezama	Inos u 000 RSD		2011/2010 (index)
	2011.	2010.	
Ivas S.p.a Italija	21.475	16.957	126.64
BASF Nemačka	3.925	16.908	23.21

4. Promene bilansnih vrednosti

Bilansna pozicija	Iznos u 000 RSD		2011/2010. (index)	Razlog promene
	2011.	2010.		
Nematerijalna ulaganja	20.028	21.084	94.99	
Dugorocni finansijski plasmani	1.593	1.638	97.25	
Kratkoročna potraživanja, plasmani i gotovina	147.696	150.287	98.28	
Kratkoročne obaveze	246.536	224.476	109.83	Povećanje kratkoročnih obaveza prema bankama po osnovu odobrenih kredita, smanjenje obaveza prema dobavljačima i povećanje obaveza prema zaposlenima.
Neto dobitak	808	1.097	73.66	Rast prihoda od prodaje doveo je do povećanja poslovne dobiti, sto je uz smanjenje finansijskog gubitka i povećanje ostalog gubitka dovelo do smanjenja neto dobiti.

5. Informacije o stanju (broj i %), sticanju, prodaji i poništenju sopstvenih akcija U protekle dve godine nije bilo ni sticanja, ni prodaje, ni poništenja sopstvenih akcija.

6. Iznos, način formiranja i upotreba rezervi u poslednje dve godine U 2010. godini doslo je do promene rezervi. Odlukom Skupštine akcionara 10% neto dobiti u iznosu od 109 hiljada RSD raspoređeno u rezerve.

IV – OPIS OČEKIVANOG RAZVOJA DRUŠTVA, PROMENA U POSLOVNIM POLITIKAMA, KAO I GLAVNIH RIZIKA I PRETNJI

1.	Opis očekivanog razvoja društva u narednom periodu	Očekivanja su da će Društvo steći stabilnu poziciju na domaćem i ino tržištu. Prednosti Društva u odnosu na konkurenciju: tradicija poluvekovnog iskustva i prisutnosti na tržištu, poverenje u kvalitet novih proizvoda, široka lepeza proizvoda, standardan kvalitet i atestiranost proizvoda, kvalitetan komercijalni servis
----	----------------------------------------------------	---------------------------------------------------------------------------------------------------------------------------------------------------------------------------------------------------------------------------------------------------------------------------------------------------------------------------------

		kupcima, opremljen i efikasan transport...
2.	Promena poslovnih politika	
3.	Glavni rizici i pretnje kojima je privredno društvo izloženo	<p>Na osnovu istraživanja tržišta i informacija o konkurenciji društvo uočava prisustvo stranih ponudjača sa nešto višim cenama proizvoda sličnog kvaliteta, sa druge strane grupa domaćih proizvođača istog ili nižeg kvaliteta, zavisno od proizvoda i istog nivoa cena. Za ceo asortiman proizvoda prisutna je konkurencija velikog broja domaćih i stranih proizvođača.</p> <p>Opšta karakteristika je prisustvo sve većih i ozbiljnijih ponudjača koji ulažu u proizvodnju u Srbiji.</p> <p>Svoje brendove jačaju reklamnim kampanjama u početku nudeći robu po pristupačnim cenama koristeći kao kanal prodaje najbitnije veletrgovine u Srbiji.</p> <p>Opstanak i dalji razvoj a.d. "Prvi maj" gradi na ponudi standardnog i visokog kvaliteta proizvoda uz prihvatljive cene uz jačanje marketing aktivnosti. U kojoj meri budemo finansijskim i ljudskim resursima to uspeli da uradimo u toj meri ce rasti naše učešće u prodaji u odnosu na konkurenciju.</p>

V – OPIS SVIH VAŽNIJIH POSLOVNIH DOGAĐAJA KOJI SU NASTUPILI NAKON ISTEKA POSLOVNE GODINE ZA KOJU SE IZVEŠTAJ PRIPREMA

1.	Bitni poslovni događaji koji su se desili od dana bilansiranja do dana podnošenja izveštaja	
2.	Slučajevi u kojima postoji neizvesnost naplate potraživanja iskazanih kao naplativa 31.12. ili mogućih budućih troškova koji mogu značajno uticati na finansijsku poziciju Društva	
3.	Naplaćena otpisana ili ispravljena potraživanja	
4.	Sudski sporovi izgubljeni nakon isteka poslovne godine	
5.	Ostale bitne promene podataka sadržanih u prospektu, a koji nisu napred navedeni	

VI ZNAČAJNI POSLOVI SA POVEZANIM LICIMA

1.	Prodaja proizvoda povezanim licima	
2.	Prodaja osnovnih sredstava poveznim licima	

VII AKTIVNOSTI U OBLASTI ISTRAŽIVANJA I RAZVOJA

	Ulaganja u istraživanje i razvoj osnovne delatnosti, informacione tehnologije i ljudske resurse	Iznos u 000 RSD		2011/2010. index
		2011.	2010.	
1.	Ulaganje u proizvodnu opremu iz izvoza, u tehničko-tehnoloski razvoj i program lepkova.		6.488	

U Čačku, april 2012. godine

Direktor
Milosav Knežević

4. IZJAVA LICA ODGOVORNIH ZA SASTAVLJANJE FINANSIJSKIH IZVEŠTAJA

Po našem najboljem saznanju:

1. Finansijski izvještaji Hemijske industrije „Prvi maj“ a.d. za period 01.01. do 31.12.2012. godine, sastavljeni su uz primenu odgovarajućih međunarodnih standarda finansijskog izveštavanja i daju istinite i objektivne podatke o imovini, obavezama, finansijskom položaju i poslovanju, dobitima i gubicima, tokovima gotovine i promenama na kapitalu.
2. Godišnji izvještaj o poslovanju sadrži istinit prikaz razvoja i rezultata poslovanja i finansijski položaj društva, uz opis najznačajnijih rizika i neizvesnosti kojima je Društvo izloženo.

Dragana Krivokuća,

Milosav Knežević,
direktor

5. ODLUKA NADLEŽNOG ORGANA DRUŠTVA O USVAJANJU GODIŠNJIH FINANSIJSKIH IZVEŠTAJA

Napomena:

Finansijski izveštaj Prvi maj a.d. Čačak za 2012. godinu blagovremeno je dostavljen Agenciji za privredne registre 28. februara 2013. godine. Godišnji izveštaj društva u momentu objavljivanja još uvek nije usvojen od strane nadležnog organa društva (Skupštine akcionara). Društvo će u celosti naknadno objaviti odluku nadležnog organa o usvajanju Godišnjeg izveštaja.

6. ODLUKA O RASPODELI DOBITI ILI POKRIĆU GUBITKA

Napomena:

Odluka o raspodeli društva za 2012. godinu doneće se na redovnoj godišnjoj skupštini akcionarskog društva. Društvo će u celosti naknadno objaviti odluku nadležnog organa o raspodeli dobiti društva.

Javno društvo je dužno da sastavi Godišnji izveštaj, objavi javnosti i dostavi ga Komisiji, a regulisanom tržištu, odnosno MTP, dostavlja ovaj izveštaj ukoliko su hartije od vrednosti tog društva uključene u trgovanje, i to najkasnije četiri meseca nakon završetka svake poslovne godine, kao i da obezbedi da godišnji finansijski izveštaj bude dostupan javnosti tokom najmanje pet godina do dana objavljivanja.

Društvo odgovara za tačnost i istinitost podataka navedenih u Godišnjem izveštaju.

U Čačku, april 2013. godine

Lice odgovorno za sastavljanje godišnjeg izveštaja:

“Prvi maj” a.d. Čačak
Dragana Krivokuća, dipl. eec.

Zakonski zastupnik:

Direktor
“Prvi maj” a.d. Čačak
Milosav Knežević