

AKCIONARSKO DRUŠTVO AERODROM NIKOLA TESLA BEOGRAD



# Kvartalni izveštaj o poslovanju za period I-III 2013. godine

U skladu sa članom 53. Zakona o Tržištu kapitala (Službeni glasnik RS broj 31/2011) i u skladu sa Pravilnikom o sadržini, formi i načinu objavljivanja godišnjih, polugodišnjih i kvartalnih izveštaja javnih Društava (Službeni glasnik RS broj 14/2012) koji je objavila Komisija za HoV.

2013

GODINA



## Sadržaj izveštaja

### 1. Finansijski izveštaj

- Bilans stanja
- Bilans uspeha
- Izveštaj o tokovima gotovine
- Izveštaj o promenama na kapitalu
- Napomene uz finansijski izveštaj

### 2. Izveštaj o poslovanju Društva

### 3. Izjava lica odgovornih za sastavljanje izveštaja



**AD AERODROM NIKOLA TESLA BEOGRAD**  
**11180 BEOGRAD 59**  
**Matični broj 07036540**  
**PIB 100000539**

АКЦИОНАРСКО ДРУШТВО  
АЕРОДРОМ "НИКОЛА ТЕСЛА"  
БЕОГРАД  
09 Бр. 2373  
14. 05. 2013 год.

## **FINANSIJSKI IZVEŠTAJI ZA I-III 2013.godine**

1. BILANS STANJA na dan 31.03.2013.g.
2. BILANS USPEHA za I-III 2013.g.
3. IZVEŠTAJ O TOKOVIMA GOTOVINE za I-III 2013.g
4. IZVEŠTAJ O PROMENAMA NA KAPITALU za I-III 2013.g
5. NAPOMENE uz FINANSIJSKE IZVEŠTAJE za I-III 2013.g

**Beograd, 26.04.2013. godine**



## BILANS STANJA na dan 31.03.2013. godine

u hiljadama dinara

Grupa računa, račun	POZICIJA	AOP	Napomena br.	I z n o s	
				Tekuća godina	Prethodna godina
1	2	3	4	5	6
	<b>AKTIVA</b>				
	<b>A. STALNA IMOVINA ( 002+003+004+005+009)</b>	001		<b>21,357,278</b>	<b>21,196,730</b>
0 0	I. NEUPLAĆENI UPISANI KAPITAL	002			
012	II. GOODWILL	003			
01 bez 012	III. NEMATERIJALNA ULAGANJA	004	17	6,953	7,723
	IV. NEKRETNINE, POSTROJENJA, OPREMA I BIOLOŠKA SREDSTVA (006+007+008)	005	17	21,185,437	21,020,173
020,022,023,026, 027 (deo), 028 (deo), 029	1. Nekretnine, postrojenja i oprema	006	17	21,164,306	20,999,029
024,027 (deo), 028 (deo)	2. Investicione nekretnine	007	17	20,794	20,794
021,025,027 (deo) i 028 (deo)	3. Biološka sredstva	008	17	337	350
	V. DUGOROČNI FINANSIJSKI PLASM. (010+011)	009		164,888	168,834
030 do 032, 039 (deo)	1. Učešće u kapitalu	010	18	57	103
033 do 038, 039 (deo) minus 037	2. Ostali dugoročni finansijski plasmani	011	18a	164,831	168,731
	<b>B. OBRATNA IMOVINA ( 013+014+015)</b>	012		<b>3,741,511</b>	<b>3,717,145</b>
10 do 13, 15	I. ZALIHE	013	19	204,006	160,014
14	II. STALNA SREDSTVA NAMENJENA PRODAJI I SREDSTVA POSLOVANJA KOJA SE OBUSTAVLJAJU	014		-	-
	III. KRATKOROČNA POTRAŽIVANJA, PLASMANI I GOTOVINA (016+017+018+019+020)	015		3,537,505	3,557,131
20,21 i 22, osim 223	1. Potraživanja	016	20	1,732,074	1,446,716
223	2. Potraživanja za više plaćeni porez na dobitak	017		31,154	26,244
23 minus 237	3. Kratkoročni finansijski plasmani	018	21	1,445,795	1,696,340
24	4. Gotovinski ekvivalenti i gotovina	019	22	193,105	214,383
27 i 28 osim 288	5. Porez na dodatu vrednost i aktivna vremenska razgraničenja	020	23	135,377	173,448
288	V. ODLOŽENA PORESKA SREDSTVA	021		-	-
	G. POSLOVNA IMOVINA ( 001+012 +021)	022		<b>25,098,789</b>	<b>24,913,875</b>
29	D. GUBITAK IZNAD VISINE KAPITALA	023			
	Đ. UKUPNA AKTIVA ( 022+023 )	024		<b>25,098,789</b>	<b>24,913,875</b>
98	E. VANBILANSNA AKTIVA	025	35	<b>570,655</b>	<b>484,704</b>
	<b>PASIVA</b>				
	<b>A. KAPITAL ( 102+103+104+105+106+107+108+109+110 )</b>	101		<b>22,693,135</b>	<b>22,598,763</b>
30	I. OSNOVNI KAPITAL	102	24	20,573,610	20,573,610
31	II. NEUPLAĆENI UPISANI KAPITAL	103		-	-
32	III. REZERVE	104	25	1,297,787	1,297,787
330 i 331	IV. REVALORIZACIONE REZERVE	105		-	-
332	V. NEREALIZOVANI DOBICI PO OSNOVU HoV	106		-	-
333	VI. NEREALIZOVANI GUBICI PO OSNOVU HoV	107	26	337	291
34	VII. NERASPOREĐENI DOBITAK	108	27	822,075	727,657
35	VIII. GUBITAK	109		-	-
037 i 237	IX. OTKUPLJENE SOPSTVENE AKCIJE	110		-	-
	<b>B. DUGOROČNA REZERVISANJA I OBAVEZE (112+113+116)</b>	111		<b>1,969,506</b>	<b>1,875,683</b>
40	I. DUGOROČNA REZERVISANJA	112	28	210,191	211,708
41	II. DUGOROČNE OBAVEZE (114+115 )	113		1,128,463	1,128,463
414,415	1. Dugoročni krediti	114	29	1,025,616	1,025,616
41 bez 414 i 415	2. Ostale dugoročne obaveze	115	30	102,847	102,847
	III. KRATKOROČNE OBAVEZE (117+118+119+120+121+122)	116		630,852	535,512
42, osim 427	1. Kratkoročne finansijske obaveze	117	31	187,610	222,822
427	2. Obaveze po osnovu sredstava namenjenih prodaji i sredstava poslovanja koja se obustavlja	118		-	-
43 i 44	3. Obaveze iz poslovanja	119	32	211,177	247,245
45 i 46	4. Ostale kratkoročne obaveze	120	33	51,281	3,217
47,48 osim 481 i 49 osim 498	5. Obaveze po osnovu poreza na dodatu vrednost i ostalih javnih prihoda i pasivna vremenska razgraničenja	121	34	180,784	62,228
481	6. Obaveze po osnovu poreza na dobitak	122		-	-
498	V ODLOŽENE PORESKE OBAVEZE	123	36	<b>436,148</b>	<b>439,429</b>
	G. UKUPNA PASIVA ( 101 + 111 + 123 )	124		<b>25,098,789</b>	<b>24,913,875</b>
89	D. VANBILANSNA PASIVA	125	35	<b>570,655</b>	<b>484,704</b>

**BILANS USPEHA u periodu od 01.01.2013. do 31.03.2013. godine**

u hiljadama dinara

Grupa računa, račun	POZICIJA	AOP	Napomena br.	Iznos	
				I kvartal (01.01-31.03. 2013)	I kvartal (01.01-31.03. 2012)
1	2	3	4	5	6
	<b>A. PRIHODI I RASHODI IZ REDOVNOG POSLOVANJA</b>				
	<b>I. POSLOVNI PRIHODI (202+203+204-205+206)</b>	201		<b>1,244,620</b>	<b>1,301,668</b>
60 i 61	1. Prihodi od prodaje	202	5	1,135,021	1,204,949
62	2. Prihodi od aktiviranja učinaka i robe	203			
630	3. Povećanje vrednosti zaliha učinaka	204			
631	4. Smanjenje vrednosti zaliha učinaka	205			
64 i 65	5. Ostali poslovni prihodi	206	5a	109,599	96,719
	<b>II. POSLOVNI RASHODI (208 do 212)</b>	207		<b>1,115,218</b>	<b>977,586</b>
50	1. Nabavna vrednost prodate robe	208	6	90,218	76,481
51	2. Troškovi materijala	209	7	122,124	143,109
52	3. Troškovi zarada, naknada zarada i ostali lični rashodi	210	8	296,556	262,588
54	4. Troškovi amortizacije i rezervisanja	211	9	175,895	157,274
53 i 55	5. Ostali poslovni rashodi	212	10	430,425	338,134
	<b>III. POSLOVNI DOBITAK (201-207)</b>	213		<b>129,402</b>	<b>324,082</b>
	<b>IV. POSLOVNI GUBITAK (207-201)</b>	214			
66	<b>V. FINANSIJSKI PRIHODI</b>	215	11	25,235	104,488
56	<b>VI. FINANSIJSKI RASHODI</b>	216	12	47,658	23,306
67 i 68	<b>VII. OSTALI PRIHODI</b>	217	13	3,743	8,307
57 i 58	<b>VIII. OSTALI RASHODI</b>	218	14	5,777	7,200
	<b>IX . DOBIT IZ REDOVNOG POSLOVANJA PRE OPOREZIVANJA (213-214+215-216+217-218)</b>	219		<b>104,945</b>	<b>406,371</b>
	<b>X. GUBITAK IZ REDOVNOG POSLOVANJA PRE OPOREZIVANJA (214-213-215+216-217+218)</b>	220			
69 - 59	<b>XI. NETO DOBITAK POSLOVANJA KOJE SE OBUSTAVLJA</b>	221			
59 - 69	<b>XII. NETO GUBITAK POSLOVANJA KOJE SE OBUSTAVLJA</b>	222			
	<b>B. DOBITAK PRE OPOREZIVANJA (219-220+221-222)</b>	223	15	<b>104,945</b>	<b>406,371</b>
	<b>V. GUBITAK PRE OPOREZIVANJA (220-219+222-221)</b>	224			
	<b>G. POREZ NA DOBITAK</b>				
721	1. Poreski rashod perioda	225	15	13,808	22,461
722	2. Odloženi poreski rashodi perioda	226			
722	3. Odloženi poreski prihodi perioda	227	36	3,281	
723	<b>D. Isplaćena lična primanja poslodavcu</b>	228		-	
	<b>Đ. NETO DOBITAK (223-224-225-226+227-228)</b>	229	27	<b>94,418</b>	<b>383,910</b>
	<b>E. NETO GUBITAK (224-223+225+226-227+228)</b>	230			
	<b>Z. NETO DOBITAK KOJI PRIPADA MANJINSKIM ULAGAČIMA</b>	231			
	<b>Z. NETO DOBITAK KOJI PRIPADA VLASNICIMA MATIČNOG PRAVNOG LICA</b>	232			
	<b>I. ZARADA PO AKCIJI</b>				
	1. Osnovna zarada po akciji	233			
	2. Umanjena (razvodnjena) zarada po akciji	234			
	<b>UKUPNI PRIHODI (201+215+217)</b>			<b>1,273,598</b>	<b>1,414,463</b>
	<b>UKUPNI RASHODI (207+216+218)</b>			<b>1,168,653</b>	<b>1,008,092</b>


**IZVEŠTAJ O TOKOVIMA GOTOVINE u periodu od 01.01.2013. do 31.03.2013. godine**

u hiljadama dinara

POZICIJA	AOP	Iznos	
		I kvartal (01.01-31.03. 2013)	I kvartal (01.01-31.03. 2012)
1	2	3	3
<b>A. TOKOVI GOTOVINE IZ POSLOVNIH AKTIVNOSTI</b>			
<b>I. Prilivi gotovine iz poslovnih aktivnosti (1 do 3)</b>	301	<b>1,129,404</b>	<b>1,207,060</b>
1. Prodaja i primljeni avansi	302	1,003,288	1,105,403
2. Primljene kamate iz poslovnih aktivnosti	303	537	834
3. Ostali prilivi iz redovnog poslovanja	304	125,579	100,823
<b>II. Odlivi gotovine iz poslovnih aktivnosti (1 do 5)</b>	305	<b>1,027,344</b>	<b>948,880</b>
1. Isplate dobavljačima i dati avansi	306	718,442	643,658
2. Zarade, naknade zarada i ostali lični rashodi	307	264,305	228,623
3. Plaćene kamate	308	8,462	10,591
4. Porez na dobitak	309	18,718	24,199
5. Plaćanje po osnovu ostalih javnih prihoda	310	17,417	41,809
<b>III. Neto priliv gotovine iz poslovnih aktivnosti ( I - II )</b>	311	<b>102,060</b>	<b>258,180</b>
<b>IV. Neto odliv gotovine iz poslovnih aktivnosti ( II - I )</b>	312	<b>0</b>	<b>0</b>
<b>B. TOKOVI GOTOVINE IZ AKTIVNOSTI INVESTIRANJA</b>			
<b>I. Prilivi gotovine iz aktivnosti investiranja (1 do 5)</b>	313	<b>251,851</b>	<b>102,878</b>
1. Prodaja akcija i udela (neto prilivi)	314	0	0
2. Prodaja nematerijalnih ulaganja, nekretnina, postrojenja, opreme i bioloških sredstava	315		815
3. Ostali finansijski plasmani (neto prilivi)	316	231,984	73,376
4. Primljene kamate iz aktivnosti investiranja	317	19,867	28,687
5. Primljene dividende	318	0	0
<b>II. Odlivi gotovine iz aktivnosti investiranja (1 do 3)</b>	319	<b>341,011</b>	<b>213,812</b>
1. Kupovina akcija i udela (neto odlivi)	320	0	0
2. Kupovina nematerijalnih ulaganja, nekretnina, postrojenja, opreme i bioloških sredstava	321	341,011	213,812
3. Ostali finansijski plasmani (neto odlivi)	322		
<b>III. Neto priliv gotovine iz aktivnosti investiranja ( I - II )</b>	323		
<b>IV. Neto odliv gotovine iz aktivnosti investiranja ( II - I )</b>	324	<b>89,160</b>	<b>110,934</b>
<b>V. TOKOVI GOTOVINE IZ AKTIVNOSTI FINANSIRANJA</b>			
<b>I. Prilivi gotovine iz aktivnosti finansiranja (1 do 3)</b>	325	<b>0</b>	<b>0</b>
1. Uvećanje osnovnog kapitala	326	0	0
2. Dugoročni i kratkoročni krediti (neto prilivi)	327	0	0
3. Ostale dugoročne i kratkoročne obaveze	328	0	0
<b>II. Odlivi gotovine iz aktivnosti finansiranja (1 do 4)</b>	329	<b>34,529</b>	<b>36,620</b>
1. Otkup sopstevnih akcija i udela	330	0	0
2. Dugoročni i kratkoročni krediti i ostale obaveze (neto odlivi)	331	13,157	12,845
3. Finansijski lizing	332	21,372	23,775
4. Isplaćene dividende	333		0
<b>III. Neto priliv gotovine iz aktivnosti finansiranja ( I - II )</b>	334	<b>0</b>	<b>0</b>
<b>IV. Neto odliv gotovine iz aktivnosti finansiranja ( II - I )</b>	335	<b>34,529</b>	<b>36,620</b>
<b>G. SVEGA PRILIVI GOTOVINE (301+313+325)</b>	336	<b>1,381,255</b>	<b>1,309,938</b>
<b>D. SVEGA ODLIVI GOTOVINE (305+319+329)</b>	337	<b>1,402,884</b>	<b>1,199,312</b>
<b>Đ. NETO PRILIVI GOTOVINE (336-337)</b>	338	<b>0</b>	<b>110,626</b>
<b>E. NETO ODLIV GOTOVINE (337-336)</b>	339	<b>21,629</b>	<b>0</b>
<b>Z. GOTOVINA NA POČETKU OBRACUNSKOG PERIODA</b>	340	<b>214,383</b>	<b>73,304</b>
<b>Z. POZITIVNE KURSNE RAZLIKE PO OSNOVU PRERAČUNA GOTOVINE</b>	341	<b>2,811</b>	<b>8,638</b>
<b>I. NEGATIVNE KURSNE RAZLIKE PO OSNOVU PRERAČUNA GOTOVINE</b>	342	<b>2,460</b>	<b>686</b>
<b>J. GOTOVINA NA KRAJU OBRACUNSKOG PERIODA (338-339+340+341-342)</b>	343	<b>193,105</b>	<b>191,882</b>

U Beogradu, 26.04.2013. godine



u hiljadama dinara

## IZVEŠTAJ O PROMENAMA NA KAPITALU u periodu od 01.01. do 31.03.2013. godine

R.br.	Opis	Osnovni kapital (30 bez 309)	Ostali kapital (309)	Neuplaćeni upisani kapital (31)	Emisiona premija (320)	Rezerve (321 i 322)	Revalorizacije rezerve (330 i 331)	Nerealizovani dobiti po osnovu HoV (332)	Nerealizovani gubici po osnovu HoV (333)	Neraspoređeni dobitak (34)	Gubitak do visine kapitala (35)	Otkupljene sopstvene akcije i udeli (037 i 237)	Ukupno (2+3+4+5+6+7+8-9+10-11-12)
1		2	3	4	5	6	7	8	9	10	11	12	13
1	Stanje na dan 01.01. prethodne 2012. godine	20.573.610	0	0	0	761.355	0	0	260	1.580.293	0	0	22.914.998
2	Ispravka materijalno značajnih grešaka i promena računovodstvenih politika u prethodnoj godini-povećanje	0	0	0	0	0	0	0	0	0	0	0	0
3	Ispravka materijalno značajnih grešaka i promena računovodstvenih politika u prethodnoj godini-smanjenje	0	0	0	0	0	0	0	0	0	0	0	0
4	Korigovano početno stanje na dan 1. januar prethodne 2012. god.(1+2-3)	20.573.610	0	0	0	761.355	0	0	260	1.580.293	0	0	22.914.998
5	Uk. povećanja u prethodnoj godini	0	0	0	0	536.432	0	0	31	727.657			1.264.058
6	Uk. smanjenja u prethodnoj godini	0	0	0	0	0	0	0	0	1.580.293			1.580.293
7	Stanje na dan 31. decembra prethodne 2012. god. (4+5-6)	20.573.610	0	0	0	1.297.787	0	0	291	727.657	0	0	22.598.763
8	Ispravka materijalno značajnih grešaka i promena računovodstvenih politika u tekućoj godini-povećanje	0	0	0	0	0	0	0	0	0	0	0	0
9	Ispravka materijalno značajnih grešaka i promena računovodstvenih politika u tekućoj godini-smanjenje	0	0	0	0	0	0	0	0	0	0	0	0
10	Korigovano početno stanje na dan 1. januar tekuće 2013. god. (7+8-9)	20.573.610	0	0	0	1.297.787	0	0	291	727.657	0	0	22.598.763
11	Uk. povećanja u tekućoj godini	0	0	0	0	0	0	0	46	94.418			94.372
12	Uk. smanjenja u tekućoj godini	0	0	0	0	0	0	0	0	0			0
13	Stanje na dan 31.03. tekuće 2013. god. (10+11-12)	20.573.610	0	0	0	1.297.787	0	0	337	822.075	0	0	22.693.135

U Beogradu, 26.04.2013. godine

**AD AERODROM NIKOLA TESLA BEOGRAD**  
**11180 BEOGRAD 59**  
**Matični broj 07036540**  
**PIB 100000539**

**NAPOMENE UZ FINANSIJSKE IZVEŠTAJE**  
**ZA I-III 2013. GODINE**

Beograd, 26.04.2013. godine



## 1. OSNIVANJE I POSLOVANJE DRUŠTVA

### 1.1. Osnovni podaci o društvu

Akcionarsko društvo Aerodrom Nikola Tesla Beograd (u daljem tekstu Društvo) je osnovano sa ciljem pružanja aerodromskih usluga (sletanje, poletanje, rulanje i parkiranje vazduhoplova, prihvati i otprema vazduhoplova, putnika i robe). Pored osnovne delatnosti pružanja aerodromskih usluga, Društvo u okviru sporednih delatnosti vrši i druge usluge na aerodromskom kompleksu kojima se zadovoljavaju potrebe korisnika usluga, domaćih i stranih avio-kompanija.

Poslovanje Aerodroma datira od 25. marta 1928. godine na lokaciji Bežanijska kosa, a poslovanje na današnjoj lokaciji (Surčin) je započelo od 1962. godine.

Odlukom Vlade Republike Srbije od 1992. godine Aerodrom je preregistrovan u Javno preduzeće Aerodrom „Beograd“, a 2006. godine, takođe odlukom Vlade, dobija naziv JP Aerodrom „Nikola Tesla“ Beograd.

Vlada Republike Srbije je dana 17.06.2010. godine donela Odluku br. 023-4432/2010 o promeni pravne forme JP Aerodrom „Nikola Tesla“ Beograd iz javnog preduzeća u zatvoreno akcionarsko društvo. Navedena promena pravne forme je registrovana kod Agencije za privredne registre 22.06.2010. godine, Rešenjem broj BD 68460/2010.

Društvo je nakon promene pravne forme nastavilo da posluje pod punim imenom Akcionarsko društvo Aerodrom Nikola Tesla Beograd.

Rešenjem Agencije za privredne registre broj BD 7651/2011 od 24.01.2011. godine izvršen je upis otvorenog Akcionarskog društva Aerodrom Nikola Tesla Beograd u registar privrednih subjekata.

<i>Sedište</i>	Beograd 59, 11180 Surčin
<i>Matični broj</i>	07036540
<i>Poreski identifikacioni broj</i>	100000539
<i>Šifra i naziv delatnosti</i>	5223-uslužne delatnosti u vazдушnom saobraćaju

Prema kriterijumima za razvrstavanje iz Zakona o računovodstvu i reviziji AD Aerodrom Nikola Tesla Beograd je razvrstano u veliko pravno lice.

Društvo je na dan 31.12.2012. godine imalo 464 zaposlenih (prosečno u toku 2012. godine 453 zaposlen), a na dan 31.03.2013. godine 464 zaposlenih (prosečno u toku perioda I- III 2013. godine, 464 zaposlenih).

### 1.2. Upravljačka struktura

Upravljanje Društvom je dvodromno. Organi Društva su Skupština, Nadzorni odbor i Izvršni odbor.

Skupštinu čine akcionari Društva koji imaju pravo da učestvuju u radu Skupštine. Akcionar koji poseduje 10% običnih akcija (34.289 akcija) ima pravo da učestvuje u radu Skupštine.

Nadzorni odbor čini 7 članova a imenuje ih Skupština Društva. Nadzorni odbor može da obrazuje razne stručne komisije sa najmanje tri člana od kojih jedan mora da bude nezavisan član Nadzornog odbora.

Izvršni odbor čine 4 izvršna direktora uključujući i Generalnog direktora. Izvršne direktore imenuje Nadzorni odbor društva.

### 1.3. Vlasnička struktura

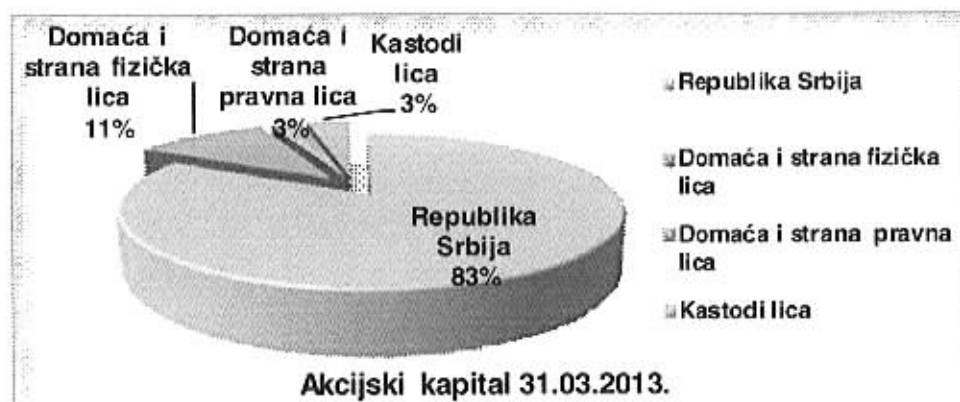
Nakon promene pravne forme u zatvoreno akcionarsko društvo, u Centralni registar hartija od vrednosti je 07.07.2010. godine, upisano 34.289.350 akcija, 100% u vlasništvu Republike Srbije.

Vlada Republike Srbije je dana 09.12.2010. godine, donela Odluku br.023-9103/2010-1, po kojoj su pravo na prenos 16,85% vlasništva Društva stekli građani Republike Srbije, zaposleni i bivši zaposleni Društva. Nakon prenosa prava besplatnih akcija na građane, zaposlene i bivše zaposlene, Republika Srbija poseduje 28.511.988 običnih akcija, što predstavlja 83,15% od ukupnog akcijskog kapitala Društva.

Rešenjem o prijemu akcija na Listing A-Prime market 04/4 broj 478/11 od 28. januara 2011. godine, akcije Društva su primljene na Listing A Beogradske berze. Trgovina akcijama Društva na Beogradskoj berzi je otpočela 07.02.2011. godine.

Na dan 25.01.2011. godine, na bazi podataka iz Centralnog registra, depoa i kliringa hartija od vrednosti, Društvo ima 4.822.137 akcionara, a na dan 31.12.2012. godine Društvo ima 3.082.981 akcionara. Najveće učešće u broju akcija, na dan 31.12.2012. godine, ima Republika Srbija (83,06%). Na dan 31.03.2013. godine, najveće učešće u broju akcija i dalje ima Republika Srbija (83,06%), zatim domaća i strana fizička lica (10,91%), kastodi lica (3,47%) i domaća i strana pravna lica (2,56%).

Učešće u broju akcija:



## 2. OSNOVE ZA SASTAVLJANJE I PREZENTACIJU FINANSIJSKIH IZVEŠTAJA

Finansijski izveštaji za prvi kvartal 2013. godine su sastavljeni na način i u skladu sa zakonskom regulativom koja je korišćena pri izradi godišnjih finansijskih izveštaja za 2012.godinu i koja je u celosti navedena u Napomeni 2 uz Finansijske izveštaje za 2012.godinu. Finansijski izveštaji za prvi kvartal 2013. godine su odobreni na sednici Nadzornog odbora 13.05.2013. godine.

## 3. PREGLED ZNAČAJNIJIH RAČUNOVODSTVENIH POLITIKA

Značajne računovodstvene politike primenjene na finansijske izveštaje koji su predmet ovih Napomena, prvenstveno su zasnovane na Pravilniku o računovodstvu i računovodstvenim politikama Društva. Ako pojedini knjigovodstveni aspekti nisu jasno precizirani Pravilnikom, primenjene računovodstvene politike su zasnovane na važećoj zakonskoj, profesionalnoj i internoj regulativi.

### 3.1 Prihodi i rashodi

Prihodi se iskazuju po fakturnoj vrednosti, umanjenoj za date popuste, priznate reklamacije i PDV.

Prihodi se priznaju u trenutku kada se izvrši usluga ili isporuči roba, odnosno kada svi rizici po izvršenom poslu pređu na kupca. Za usluge koje se vrše u dužem periodu, prihodi se priznaju srazmerno dovršenosti posla.

Rashodi se priznaju istovremeno sa priznavanjem prihoda radi kojih su ti rashodi nastali (načelo uzročnosti prihoda i rashoda).Troškovi tekućeg održavanja osnovnih sredstava pokrivaju se iz tekućih prihoda.

### 3.2. Troškovi pozajmljivanja

Troškovi pozajmljivanja se odnose na kamate i druge troškove koji nastaju u vezi sa pozajmljivanjem sredstava. Shodno relevantnim odredbama MRS 23, troškovi pozajmljivanja koji se mogu neposredno pripisati sticanju, izgradnji ili izradi sredstva koje se osposobljava za upotrebu, uključuju se u nabavnu vrednost ili cenu koštanja tog sredstva. Ostali troškovi pozajmljivanja priznaju se kao rashod perioda u kome su nastali.

### 3.3. Preračunavanje deviznih iznosa

Prihodi i rashodi po osnovu kursnih razlika i efekata valutne klauzule se evidentiraju u bilansu uspeha posmatranog perioda.

Prihodi i rashodi po osnovu kursnih razlika utvrđuju se po dva osnova i to:

- u toku godine prilikom naplate potraživanja i plaćanja obaveza u stranoj valuti po zvaničnom srednjem kursu Narodne banke Srbije, koje nastaju kao rezultat razlika u kursu na dan fakturisanja i kursa na dan plaćanja, kao realizovane pozitivne ili negativne kursne razlike ili realizovani efekti valutne klauzule, i
- na dan izrade bilansa, kao rezultat kursiranja pozicija bilansa stanja (potraživanja i obaveza na dan bilansa), koje su iskazane u stranoj valuti, kao nerealizovane pozitivne ili negativne kursne razlike ili nerealizovani efekti valutne klauzule po zvaničnom srednjem kursu Narodne banke Srbije koji važi na dan bilansa i to:

	<u>31.03.2013.g</u>	<u>31.12.2012.g</u>
EUR srednji kurs NBS	111,9575 dinara	113,7183 dinara
USD srednji kurs NBS	87,4258 dinara	86,1763 dinara

CHF srednji kurs NBS	91,9720 dinara	94,1922 dinara
GBP srednji kurs NBS	132,8557 dinara	139,1901 dinara

Za obaveze, za koje je ugovorom definisana vrsta kursa (obaveze za dugoročne kredite od EIB-a, obaveze za stambene kredite od Piraeus banke i obaveze za finansijski lizing od Hypo lizinga), evidencija u dinarsku protivvrednost se vrši po ugovorenom kursu, koji važi na dan poslovne promene.

Stanje navedenih obaveza, se na dan bilansiranja preračunava po ugovorenom kursu EUR-a i to:

	<u>31.03.2013.g</u>	<u>31.12.2012.g</u>
Kredit EIB-a i za stamb.kredite od Piraeus banke:	112,2934 dinara	114,0595 dinara
Za obaveze za finansijski lizing od Porsche lizinga:	113,4129 dinara	115,1966 dinara
Za obaveze za finansijski lizing od Hypo lizinga:	113,8830 dinara	115,9927 dinara

U periodu od I-III 2013.godine, po osnovu realizovanih kursnih razlika i valutne klauzule je evidentiran negativan neto efekat na poslovni rezultat Društva u iznosu od 26.596 hiljada dinara.

U poslovni rezultat Društva za prvi kvartal 2013.godine nije uzet u obzir pozitivan efekat nerealizovanih kursnih razlika u iznosu od 14.461 hiljada dinara, koji je rezultat preračuna u dinarsku protivvrednost, stanja potraživanja i obaveza iskazanih u valuti na dan 31.03.2013.godine.

#### **3.4. Nekretnine, postrojenja i oprema, biološka sredstva i nematerijalna ulaganja**

Početno vrednovanje nekretnina, postrojenja, opreme, bioloških sredstava i nematerijalnih ulaganja vrši se po nabavnoj vrednosti. Sredstvo izgrađeno u sopstvenoj režiji priznaje se po ceni koštanja pod uslovom da ona ne prelazi tržišnu vrednost. Nabavnu vrednost čini fakturna vrednost nabavljenih sredstava uvećana za sve troškove nastale do njihovog stavljanja u upotrebu (MRS 16 Nekretnine, postrojenja i oprema).

Nakon početnog priznavanja, nekretnine, postrojenja i oprema iskazuju se po revalorizovanom iznosu koji izražava njihovu poštnu vrednost na dan revalorizacije, umanjenu za ukupan iznos ispravke vrednosti po osnovu amortizacije i ukupan iznos ispravke vrednosti po osnovu gubitka zbog obezvređenja (MRS 36 - Umanjenje vrednosti imovine).

#### **3.5. Amortizacija nekretnina, postrojenja, opreme i nematerijalnih ulaganja**

Amortizacija se obračunava za svako sredstvo pojedinačno na procenjenju vrednost sredstava na početku godine, odnosno na nabavnu vrednost sredstava stavljenih u upotrebu tokom godine, primenom proporcionalne metode. Obračun amortizacije počinje narednog dana od dana stavljanja sredstva u upotrebu.

Stope amortizacije su zasnovane na projektovanom ekonomskom veku trajanja nekretnina, postrojenja, opreme i nematerijalnih ulaganja.

U periodu od I-III 2013. godine primenjivane su iste stope amortizacije kao i u 2012. godini.

<b>OPIS</b>	<b>31.03.2013.</b>
	%
<b>Građevinski objekti</b>	
Objekti elektroprivrede i vodoprivrede	1,50 - 10,00
Putevi, aerodromi i parkinzi	2,00 - 12,50
<b>Oprema</b>	
Nova specifična oprema	6,67 - 33,33
Oprema za drumski saobraćaj	6,67- 50,00
Oprema za PTT saobraćaj i TV	9,09 - 50,00
Oprema za vazdušni saobraćaj	6,67- 100,00
Merni i kontrolni aparati i specifični aparati	6,67- 100,00
Laboratorijska oprema, školska učila i medicinski uređaji	14,29 -100,00
Elektronske, računске mašine i kompjuteri	11,11 - 100,00
Nameštaj i aparati opšte namene	10,00 -100,00
Oprema za vršenje poljoprivrednih radova	25,00 -100,00
Oprema za drumski saobraćaj uzeta u finansijski lizing	6,67 - 25,00

### 3.6. Investicione nekretnine

Početno vrednovanje investicione nekretnine vrši se po nabavnoj vrednosti. Nakon početnog priznavanja, vrednovanje investicione nekretnine vrši se po fer vrednosti u skladu sa MRS 40 – Investicione nekretnine, na kraju svake poslovne godine.

Dobitak ili gubitak nastao zbog promene fer vrednosti investicione nekretnine na niže ili na više iskazuje se na teret ostalih rashoda ili u korist ostalih prihoda u obračunskom periodu. Ova procena ne utiče na osnovicu za obračun amortizacije po poreskim propisima.

### 3.7. Zalihe

Zalihe se iskazuju po nabavnoj ceni, odnosno ceni koštanja ili po neto prodajnoj vrednosti, u zavisnosti od toga koja je niža.

Neto prodajna vrednost je cena po kojoj zalihe mogu biti prodane u normalnim uslovima poslovanja nakon umanjenja cene za troškove prodaje.

Obračun izlaza zaliha utvrđuje se metodom prosečne ponderisane nabavne cene.

### **3.8. Porezi i doprinosi**

#### ***Tekući porez***

Porez na dobitak predstavlja iznos koji se obračunava i plaća u skladu sa propisima o oporezivanju Republike Srbije. Konačan iznos obaveze poreza na dobitak utvrđuje se primenom propisane poreske stope, na poresku osnovicu utvrđenu u poreskom bilansu Društva. Poreska osnovica prikazana u poreskom bilansu uključuje dobitak prikazan u zvaničnom bilansu uspeha koji se koriguje za stalne razlike koje su definisane propisima o oporezivanju Republike Srbije. Stopa poreza na dobit koja se primenjuje posle 1. januara 2013. god. je 15%.

#### ***Odloženi porez***

Odloženi poreski efekti nastaju kao posledica razlike između osnovice za obračun amortizacije po računovodstvenim i poreskim propisima. Takođe, ova razlika nastaje i po osnovu postojanja opreme čija je nabavna vrednost u trenutku nabavke bila ispod prosečne bruto zarade u RS, po osnovu neiskorištenog poreskog kredita za investicije u nekretnine, postrojenja i opremu i u drugim slučajevima gde dolazi do vremenske razlike između nastajanja poreske obaveze i obaveze plaćanja iste. Odložene poreske obaveze priznaju se za sve oporezive privremene razlike, dok se odložena poreska sredstva priznaju u meri u kojoj je verovatno da će oporezivi dobiti biti raspoloživi za korišćenje odbitnih privremenih razlika.

Odložena poreska sredstva i obaveze se obračunavaju po poreskoj stopi čija se primena očekuje u periodu kada će se sredstvo realizovati odnosno obaveza izmiriti. Na dan 31. marta 2013. godine, odložena poreska sredstva i obaveze obračunati su po stopi od 15% (31. decembra 2012. godine: 15%).

Odloženi porez se knjiži na teret ili u korist bilansa uspeha, osim kada se odnosi na pozicije koje se knjiže direktno u korist ili na teret kapitala, i u tom slučaju se odloženi porez takođe raspoređuje u okviru kapitala.

#### ***Porezi i doprinosi koji ne zavise od rezultata***

Porezi i doprinosi koji ne zavise od rezultata uključuju porez na imovinu i druge poreze i doprinose u skladu sa republičkim, poreskim i opštim propisima. Ovi porezi i doprinosi su prikazani u okviru ostalih poslovnih rashoda.

### **3.9. Beneficije za zaposlene**

#### ***Porezi i doprinosi na zarade i naknade zarada***

U skladu sa propisima koji se primenjuju u Republici Srbiji, Društvo je u obavezi da plaća doprinose državnim fondovima kojima se obezbeđuje socijalna sigurnost zaposlenih. Ove obaveze uključuju doprinose za zaposlene na teret poslodavca u iznosima obračunatim po stopama propisanim relevantnim zakonskim propisima. Društvo je takođe obavezno da od bruto plata zaposlenih obustavi doprinose i da ih, u ime zaposlenih, uplati tim fondovima. Doprinosi na teret poslodavca i doprinosi na teret zaposlenih se knjiže na teret rashoda perioda na koji se odnose.

#### ***Restrukturiranje***

Proces restrukturiranja u Društvu je započet 2004, a završen 2009.godine.

### **Rezervisanja za otpremnine i jubilarne nagrade u skladu sa MRS-19**

Po osnovu čl.66 Kolektivnog ugovora (od 26.03.2012.godine), Društvo ima obavezu da zaposlenima isplati:

- Otpremninu za odlazak u penziju u visini četiri prosečne mesečne zarade bez poreza i doprinosa isplaćene kod Poslodavca u mesecu pre isplate otpremnine (Čl.67) i
- Jubilarnu nagradu za ukupno vreme provedeno u radnom odnosu kod Poslodavca u visini prosečne mesečne zarade bez poreza i doprinosa isplaćene kod Poslodavca za mesec koji prethodi mesecu u kome je zaposleni stekao pravo na jubilarnu nagradu (Čl.72) i to za:
  - 10 godina rada – u visini jedne mesečne zarade;
  - 20 godina rada – u visini dve mesečne zarade;
  - 30 godina rada – u visini tri mesečne zarade;
  - 35 godina rada za žene i za muškarce – u visini četiri mesečne zarade;

Zbog obaveza regulisanih Kolektivnim ugovorom, Društvo na kraju svake poslovne godine vrši procenu rezervisanja za otpremnine i jubilarne nagrade u skladu sa MRS-19- Naknade zaposlenima.

Promene u rezervisanjima su date u Napomeni 28.

### **3.10. Obaveze po kreditima i finansijskom lizingu**

Društvo ima obaveze po osnovu kredita čija je otplata vezana za kurs EUR-a. Krediti su ugovoreni po fiksnim kamatnim stopama (Napomena 29).

Obaveze za kamate po dugoročnim kreditima koje dospevaju u tekućoj i narednim godinama, nisu iskazane u bilansu stanja, ali je u Napomeni 29 prikazan detaljan pregled kamata, po rokovima dospeća.

Opremu nabavljenu putem finansijskog lizinga Društvo je evidentiralo u Bilansu stanja po sadašnjoj vrednosti minimalnih rata lizinga na početku perioda lizinga, shodno odredbama MRS 17-Lizing. Odgovarajuće obaveze prema davaocima lizinga evidentirane su u Bilansu stanja kao obeveze po finansijskom lizingu.

Rashodi kamata po osnovu finansijskog lizinga evidentiraju se u Bilansu uspeha na odgovarajućim računima rashoda, nakon izmirenja obaveza po tom osnovu. Sve buduće kamate po finansijskom lizingu se ne evidentiraju u bilansu stanja, ali je u Napomeni 30 prikazan iznos obaveza za kamate po finansijskom lizingu.

### **3.11. Informacije o poslovnim segmentima**

Društvo obavlja svoju poslovnu aktivnost kao jedinstveni poslovni segment, pružanje aerodromskih usluga. Shodno tome, informacije koje se odnose na prihode od prodaje po proizvodima i uslugama, geografske informacije o prihodima od prodaje, predstavljaju obelodanjivanja na nivou Društva (Napomena 5).

### 3.12. Finansijski instrumenti i ciljevi upravljanja finansijskim rizicima

Finansijske instrumente predstavljaju finansijska sredstva i finansijske obaveze nezavisno od njihove ročnosti.

Finansijska sredstva i obaveze evidentiraju se u Bilansu stanja Društva, od momenta kada je Društvo ugovornim odredbama vezano za instrument.

Finansijska sredstva prestaju da se priznaju kada Društvo izgubi kontrolu nad ugovorenim pravima nad tim instrumentima, što se dešava kada su prava korišćenja instrumenata realizovana, istekla, napuštena ili ustupljena. Finansijska obaveza prestaje da se priznaje kada Društvo ispuni obavezu ili kada je obaveza plaćanja predviđena ugovorom ukinuta ili istekla.

Zbog rizika koji postoje na tržištu, a koji utiču na promene na finansijskim sredstvima i obavezama, rukovodstvo Društva redovno i studiozno prati kretanja koja dovode do rizika i preduzima mere potrebne za upravljanje rizicima.

**Rizici** koji se javljaju u poslovanju sa finansijskim sredstvima i obavezama su:

**- tržišni rizik, - kreditni rizik, - rizik likvidnosti i rizik tokova gotovine.**

Radi lakšeg prepoznavanja rizika koji prate finansijske instrumente i upravljanja ovim rizicima, Društvo je finansijske instrumente podelilo na sledeće kategorije:

#### **A: Finansijska sredstva**

1. Dugoročni finansijski plasmani i to:

- Dugoročno oročeni depoziti
- Učešća u kapitalu banaka koje su u najvećem delu u likvidaciji i saglasno propisima i primenljivim računovodstvenim standardima izvršena je u celosti ispravka njihove vrednosti
- Učešća u kapitalu ino-pravnih lica, za koja je u skladu sa ugovorom izvršena ispravka njihove vrednosti
- Dugoročni stambeni zajmovi zaposlenima koji su iskazani po fer vrednosti diskontovanjem uz primenu tržišne kamatne stope.

2. Potraživanja koja se iskazuju po nominalnoj vrednosti, umanjenoj za ispravke vrednosti izvršene po osnovu procene njihove naplativosti, od strane rukovodstva Društva i to:

- Potraživanja od kupaca
- Kratkoročni finansijski plasmani
- Ostala potraživanja (bez potraživanja za više plaćen porez na dobit).

3. Gotovina i gotovinski ekvivalenti (gotovina na tekućim računima i gotovina u blagajni)

#### **B: Finansijske obaveze**

- Dugoročni krediti
- Finansijski lizing
- Ostale dugoročne obaveze
- Deo dugoročnih kredita koji dospevaju u narednoj godini (tekuća dospeća)
- Deo dugoročnog finansijskog lizinga koji dospeva u narednoj godini (tekuća dospeća)
- Deo ostalih dugoročnih obaveza koje dospevaju u narednoj godini (tekuća dospeća)
- Kratkoročne obaveze (bez primljenih avansa, obaveza za bruto zarade, obaveza za PDV i poreza na dobit).

Unutar ovih kategorija postoje detaljnije definisane kategorije nad kojima je organizovano praćenje kretanja i preduzimanje potrebnih akcija kako bi se rizici izbegli ili ublažili. Pregledi finansijskih instrumenta, po strukturi i rizicima vezanim za upravljanje istih, dati su u Napomeni 37, uporedo za tekuću i prethodnu godinu.



## **4. PREGLED ZNAČAJNIJIH RAČUNOVODSTVENIH PROCENA**

### **4.1. Amortizacija i stopa amortizacije**

Preispitivanje korisnog veka trajanja vrši se na kraju poslovne godine i na osnovu te procene radi se korekcija amortizacionih stopa. Obzirom da ova korekcija ne predstavlja promenu računovodstvene politike, ne vrši se korekcija unazad.

### **4.2. Ispravka vrednosti nenaplativih potraživanja**

Ispravka vrednosti se knjiži na teret bilansa uspeha za sva potraživanja i ulaganja koja nisu naplaćena u roku od 60 dana od dana dospeća, a za koja rukovodstvo oceni da su nenaplativa. Društvo je izvršilo ispravku vrednosti pojedinačnih potraživanja od domaćih i ino kupaca za robu i usluge, koja nisu naplaćena, a koja su na dan 31.03.2013. godine bila starija od 60 dana i za koja je rukovodstvo izvršilo procenu da su nenaplativa u ukupnom iznosu od 756 hiljada dinara. Pregled potraživanja starijih od 60 dana dat je u Napomeni broj 20 i Napomeni broj 37 (u okviru obrazloženja kreditnog rizika).

Naplata ranije ispravljenih potraživanja knjiži se u korist prihoda. U posmatranom periodu naplaćena su ispravljena potraživanja od kupaca za robu, usluge i zatezne kamate iz ranijih godina u iznosu od 686 hiljada dinara i evidentirana na prihodima tekućeg perioda. Nenaplaćena potraživanja se otpisuju na osnovu sudskih rešenja, prema ugovoru o poravnanju između ugovorenih strana ili na osnovu odluke nadležnog organa Društva. Pregled promena na ispravci vrednosti je dat u Napomeni 22a.

### **4.3. Sudski sporovi**

Prilikom odmeravanja i priznavanja rezervisanja i utvrđivanja nivoa izloženosti potencijalnim obavezama koje se odnose na postojeće sudske sporove, rukovodstvo Društva donosi određene procene. Ove procene su neophodne za utvrđivanje verovatnoće nastanka negativnog ishoda i određivanje iznosa neophodnog za isplatu po konačnom sudskom rešenju (presudi, sudskom poravnanju i sl.). Usled neizvesnosti u postupku procenjivanja, stvarni rashodi mogu da se razlikuju od rashoda koji su utvrđeni procenom. Zbog toga se procene koriguju kada Društvo dođe do novih informacija, uglavnom uz podršku internih stručnih službi ili spoljnih savetnika, pa je na dan 31.03.2013. godine izvršeno rezervisanje za sudske sporove u iznosu od 1.000 hiljada dinara na teret rashoda Društva i ukidanje rezervisanja u iznosu od 146 hiljada dinara u korist prihoda Društva. Neto efekat navedenih promena na rezultat Društva je negativan i iznosi 854 hiljada dinara. Pregled promena rezervisanja za sudske sporove u tekućoj godini u odnosu na prethodnu godinu prikazan je u Napomeni 28.

### **4.4. Fer vrednost**

Fer vrednost finansijskih instrumenata za koje ne postoji aktivno tržište je određena primenom odgovarajućih metoda procene. Uprava Društva vrši procenu rizika i u slučajevima kada se oceni da vrednost po kojoj se imovina vodi u poslovnim knjigama neće biti realizovana, vrši ispravku vrednosti.


### **4.5 Usaglašavanje potraživanja i obaveza**

Društvo vrši usaglašavanje svojih potraživanja i obaveza jednom godišnje, sa stanjem na dan 31.10. tekuće godine, ili više puta u toku godine za određene komitente, ukoliko se za to ukaže potreba. Društvo nije vršilo usaglašavanje istih u Prvom kvartalu 2013.godine.

5. POSLOVNI PRIHODI - AOP 202	I-III 2013	I-III 2012
	u 000 din.	u 000 din.
<b><u>Prihodi od prodaje robe i usluga na domaćem tržištu</u></b>		
Prihodi od prodaje robe na domaćem tržištu	558	476
Putnički servis	129,131	137,608
Taksa za bezbednost	34,763	39,312
Sletanje	13,927	20,776
Prihvat i otprema aviona *	17,197	24,041
Infrastruktura	9,129	13,637
Aviomostovi	0	16
Osvetljenje	5,335	4,527
Taksa za boravak aviona	542	825
Usluge odleđivanja aviona	624	15,772
Komercijalno korišćenje platforme *	13,939	15,509
Usluge za korišćenje CUTE sistema	5,131	6,374
Usluge na poseban zahtev *	1,255	1,678
Usluge izdavanja reklamnog prostora	11,798	15,148
Komunalne usluge	34,865	35,889
Robno-carinske usluge	21,470	29,829
Usluge DCS *	0	8
Usluge lost and found *	0	422
Prihod od korišćenja parkinga	8,607	8,102
Ostale usluge *	3,215	3,880
	<b>311,486</b>	<b>373,829</b>
<b><u>Prihodi od prodaje robe i usluga na ino tržištu</u></b>		
Prihodi od prodaje robe- kerozina (reexport) *	92,866	85,087
Putnički servis	259,732	259,566
Taksa za bezbednost	58,049	51,898
Sletanje	98,643	105,042
Prihvat i otprema aviona *	119,113	119,668
Infrastruktura	63,124	67,327
Aviomostovi	19,999	20,045
Osvetljenje	12,257	10,903
Taksa za boravak aviona	4,453	4,310
Usluge odleđivanja aviona	38,013	40,718
Usluge za korišćenje CUTE sistema	14,758	12,947
Usluge na poseban zahtev *	5,180	10,297
Usluge izdavanja reklamnog prostora	0	169
Komunalne usluge	573	488
Robno-carinske usluge	6,818	5,304
Prihodi od konsultantskih usluga	11,372	21,601
Usluge DCS *	4,930	5,132
Usluge lost and found *	4,336	3,149
Ostale usluge *	9,319	7,469
	<b>823,535</b>	<b>831,120</b>
<b><i>Ukupno prihodi od prodaje</i></b>	<b>1,135,021</b>	<b>1,204,949</b>

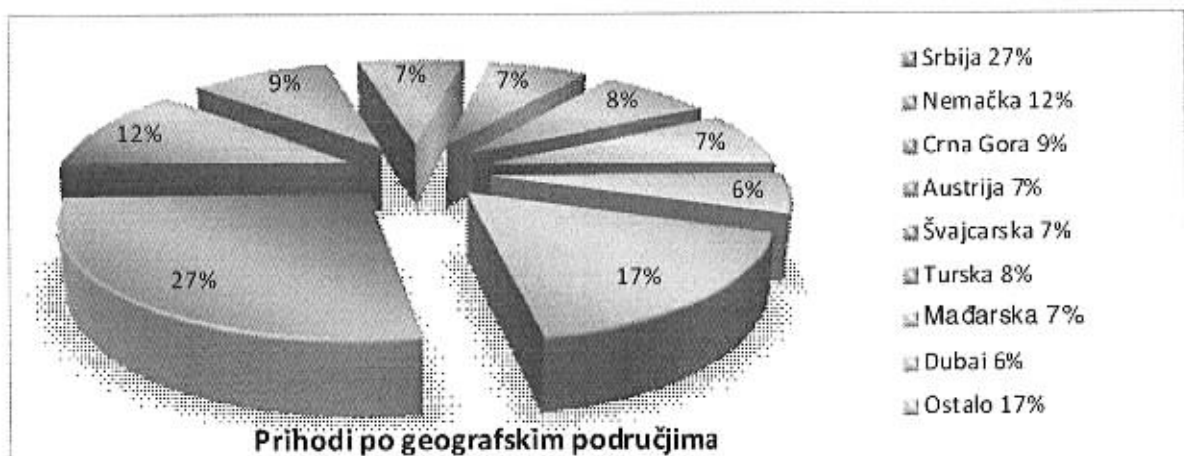
\* - prihodi od usluga Delatnosti zemaljskog opsluživanja

Prihodi koji su ostvareni od strane ino kompanija koje su se registrovale u Republici Srbiji kao "Ogranak", su u Napomeni 5, prikazani kao prihodi od prodaje robe i usluga na ino tržištu.



**5. POSLOVNI PRIHODI - AOP 202 (nastavak)**

a) Prihodi od prodaje robe i usluga po geogr. područjima	I-III 2013	I-III 2012
	u 000 din.	u 000 din.
Srbija	311,486	373,829
Nemačka	137,591	148,642
Crna Gora	105,638	144,934
Austrija	80,921	104,308
Švajcarska	75,584	73,950
Rusija	40,872	37,885
Turska	85,128	62,638
Francuska	22,142	32,341
Italija	32,916	33,551
Češka	2,269	1,702
Mađarska	84,277	84,648
Španija	0	1,704
Tunis	5,841	5,034
Grčka	13,965	5,111
Norveška	12,812	12,987
Danska	0	636
Dubai	62,960	18,293
Katar	10,836	0
Slovenija	7,936	13,658
Ostalo	41,847	49,098
	<b>1,135,021</b>	<b>1,204,949</b>



<b>5. POSLOVNI PRIHODI - AOP 202 (nastavak)</b>		
<b>b) Prihodi od prodaje robe i usluga po kupcima</b>	<b>I-III 2013</b>	<b>I-III 2012</b>
	u 000 din.	u 000 din.
Jat Airways	212,726	246,430
Deutsche Lufthansa	121,890	125,888
Montenegro Airlines	105,637	144,934
Ogranak Austrian Airlines	75,751	79,237
Swis Air	75,584	73,950
Turkish Airlines	56,313	41,037
Aeroflot	40,873	37,885
Adria Airways	7,936	13,658
Alitalia	31,422	33,551
Air France	22,142	32,341
Germanwings	10,625	17,635
Norwegian	12,812	12,987
Niki	5,170	25,071
Wizz Air	84,135	82,484
LOT	0	9,100
Europian	5,076	5,119
Tunis Air	5,841	5,034
FlyDubai	62,960	18,293
Ogranak Olympic Air	6,998	4,915
Tarom	7,991	8,118
NIS AD	10,076	10,261
JAT Tehnika	6,360	7,918
Parking servis	7,116	7,373
Alma Quatro* Air Media	0	6,256
Dufry doo Beograd	12,441	12,668
Mondial Bodrum-za konsultantske usluge	11,372	21,601
Ostali domaci kupci	62,767	82,923
Ostali ino kupci	73,007	38,282
	<b>1,135,021</b>	<b>1,204,949</b>

<b>5 a. OSTALI POSLOVNI PRIHODI - AOP 206</b>	<b>I-III 2013</b>	<b>I-III 2012</b>
	u 000 din.	u 000 din.
Prihodi od preventive od osiguravajućih društava	0	320
Prihodi od zakupa domaćim pravnim licima	106,002	94,077
Prihodi od zakupa ino pravnim licima	3,597	2,322
	<b>109,599</b>	<b>96,719</b>

<b>5 a. OSTALI POSLOVNI PRIHODI - deo AOP 206 -nastavak</b>		
<b>Prihodi od zakupnina po kupcima</b>	<b>I-III 2013</b>	<b>I-III 2012</b>
	u 000 din.	u 000 din.
Dufry doo Beograd	78,096	68,259
SU-PORT	2,168	2,222
AvioGenex	1,768	1,729
Jat Airways	1,427	1,352
Ostali domaci kupci	22,543	20,515
Ino kupci	3,597	2,322
	<b>109,599</b>	<b>96,399</b>

<b>6. NABAVNA VREDNOST PRODATE ROBE - AOP 208</b>	<b>I-III 2013</b>	<b>I-III 2012</b>
	u 000 din.	u 000 din.
Nabavna vrednost prodate robe na malo	152	136
Nabavna vrednost prodatog kerozina-reeksport	90,066	76,345
	<b>90,218</b>	<b>76,481</b>

<b>7. TROŠKOVI MATERIJALA - AOP 209</b>	<b>I-III 2013</b>	<b>I-III 2012</b>
	u 000 din.	u 000 din.
Troškovi osnovnog materijala	30,202	56,842
Troškovi ostalog materijala	14,093	7,709
Troškovi goriva	23,050	25,255
Troškovi mazuta	23,936	23,221
Troškovi električne energije	30,843	30,082
	<b>122,124</b>	<b>143,109</b>

<b>8. TROŠKOVI ZARADA, NAKNADA ZARADA I OSTALA LIČNA PRIMANJA - AOP 210</b>	<b>I-III 2013</b>	<b>I-III 2012</b>
	u 000 din.	u 000 din.
Bruto zarade i naknade zarada-zaposleni	165,357	145,877
Bruto zarade i naknade zarada-posloводство	7,722	7,454
Porezi i doprinosi na teret poslodavca	30,981	27,408
Troškovi naknada po ugovoru o delu i autorskom delu	497	343
Troškovi za naknade za oml.zadruga (bruto prim.privr.zaposlenih)	73,818	66,138
Troškovi za naknade fiz.licima -ug.o dopun.radu	282	108
Troškovi naknade za članove UO, NO i SA	2,709	3,211
Prevoz radnika na posao	11,771	9,572
Troškovi službenog puta	2,008	1,420
Otpremnine i jubilarne nagrade	489	230
Ostali lični rashodi	922	827
	<b>296,556</b>	<b>262,588</b>

<b>9. TROŠKOVI AMORTIZACIJE I REZERVISANJA - AOP 211</b>	<b>I-III 2013</b>	<b>I-III 2012</b>
	u 000 din.	u 000 din.
Troškovi amortizacije	174,895	157,274
Troškovi rezervisanja za naknade i druge beneficije	-	-
Troškovi rezervisanja za sudske sporove	1,000	-
	<b>175,895</b>	<b>157,274</b>

<b>10. OSTALI POSLOVNI RASHODI - AOP 212</b>	<b>I-III 2013</b>	<b>I-III 2012</b>
	u 000 din.	u 000 din.
Troškovi usluga OZB-a pri Del.Saobr.i ost.transp.i PTT usl.	98,883	86,921
Troškovi usluga održavanja	31,057	20,364
Troškovi zakupa	6,956	7,181
Troškovi reklame i propagande	18,965	13,864
Troškovi istraživanja	-	-
Usluge fizičkog i tehničkog obezbeđenja od strane OZB-a	129,621	82,144
Troškovi za vodu, kanalizaciju i komunalne usluge	6,741	6,125
Troškovi ostalih proizvodnih usluga	10,300	7,735
Troškovi usluga medicine rada Jata	3,242	2,935
Troškovi usluga čišćenja prostorija	13,652	12,152
Troškovi usluga OZB-a pri Del.tehnikе	34,336	28,959
Troškovi usluge OZB-a za ostale delatnosti	34,062	27,755
Troškovi ostalih neproizvodnih usluga	8,429	8,449
Troškovi reprezentacije	1,374	1,045
Troškovi osiguranja	7,336	5,775
Troškovi platnog prometa	1,263	1,393
Članarine	1,326	913
Porez na imovinu i druge naknade	18,497	18,656
Ostali nematerijalni troškovi	4,385	5,768
	<b>430,425</b>	<b>338,134</b>

<b>11. FINANSIJSKI PRIHODI - AOP 215</b>	<b>I-III 2013</b>	<b>I-III 2012</b>
	u 000 din.	u 000 din.
Prihodi po osnovu kamata	18,676	32,608
Prihodi po osnovu realizovanih kursnih razlika	6,133	71,872
Prihodi po osnovu nerealizovanih kursnih razlika	-	-
Prihodi od efekata ugovorene valutne klauz.-realiz.	426	8
Prihodi od efekata ugovorene valutne klauz.-nerealiz.	-	-
	<b>25,235</b>	<b>104,488</b>

<b>12. FINANSIJSKI RASHODI - AOP 216</b>	<b>I-III 2013</b>	<b>I-III 2012</b>
	u 000 din.	u 000 din.
Rashodi po osnovu kamata	14,503	17,429
Negativne kursne razlike-realizovane	32,946	5,259
Negativne kursne razlike-nerealizovane	-	-
Rashodi od efekata ugovorene valutna klauz.-realizovane	209	618
Rashodi od efekata ugovorene valutna klauz.-nerealizovane	-	-
	<b>47,658</b>	<b>23,306</b>

<b>13. OSTALI PRIHODI - AOP 217</b>	<b>I-III 2013</b>	<b>I-III 2012</b>
	u 000 din.	u 000 din.
Prihodi od prodaje opreme i materijala	-	190
Prihodi od naplaćenih ispravljenih potraživanja od kupaca	642	6,905
Prihodi od naplać. Ispravlj. Potraž. od Gold banke u stečaju	1,335	-
Prihodi po osnovu ukid.rezervis. za suds.sp i benef. zaposl.	146	-
Prihodi po osnovu naknade štete od pravnih i fizičkih lica	1,518	223
Ostali nepomenuti prihodi	102	989
	<b>3,743</b>	<b>8,307</b>

14. OSTALI RASHODI - AOP 218	I-III 2013	I-III 2012
	u 000 din.	u 000 din.
Gubici po osnovu prodaje i rashodovanja opreme	13	-
Troškovi po osnovu iskazanih manjkova	-	-
Rashodi po osnovu direktnog otpisa potraživanja	-	-
Izdaci za humanitarne, verske i naučne svrhe	2,860	5,289
Ostali nepomenuti rashodi	2,148	1,911
Troškovi po osnovu ispravke vredn. potraž.za usluge i kamate	756	-
Ostali rashodi po osnovu obezvređenja	-	-
	<b>5,777</b>	<b>7,200</b>

15. POREZ NA DOBITAK - AOP 225, 226 i 227		
<u>a) Komponente poreza na dobitak</u>	I-III 2013	I-III 2012
	u 000 din.	u 000 din.
Poreski rashod perioda AOP 225	13,808	22,461
Odloženi poreski rashod perioda AOP 226	-	-
Odloženi poreski prihod perioda AOP 227	3,281	-
	<b>10,527</b>	<b>22,461</b>

<u>b) Usaglašavanje poreza na dobitak i proizvoda rezultata poslovanja pre oporezivanja i propisane poreske stope</u>	I-III 2013	I-III 2012
	u 000 din.	u 000 din.
Dobitak pre oporezivanja	104,945	406,371
Porez na dobitak obračunat po stopi 10% za 2012. i 15% za 2013	15,742	40,637
Poreski efekti rashoda koji se ne priznaju u poreskom bilansu	4,867	4,285
Poreski kredit za ulaganja u osnovna sredstva tekućeg perioda	-	-
Poreski kredit za ulaganja u osnovna sredstva iz ranijih godina	(6,801)	(22,461)
Ostalo	-	-
Poreski rashod perioda AOP 225	<b>13,808</b>	<b>22,461</b>

<u>c) Ostvareni, neiskorišćeni i nepriznati poreski kredit (PK)</u>	u 000 din.			
	Godina isteka	Iznos prenetog	Iskorišćeni	Preostali
Godina nastanka poreskog kredita		PK	PK	preneti PK
2003	2013	64,510	8,332	56,178
2004	2014	121,717	-	121,717
2005	2015	106,634	-	106,634
2006	2016	161,173	1,709	159,464
2007	2017	34,140	986	33,154
2008	2018	58,616	953	57,663
2012	2022	156,179	-	156,179
2013	2023	-	6,801	(6,801)
<b>Stanje poreskog kredita ( PK )</b>		<b>702,969</b>	<b>18,781</b>	<b>684,188</b>

16. ZARADA PO AKCIJI - AOP 233	I-III 2013	I-III 2012
	u 000 din.	u 000 din.
Neto dobitak koji pripada vlasnicima u 000 dinara	94,418	383,910
Prosečan ponderisan broj akcija	34,289,350	34,289,350
Osnovna zarada po akciji u dinarima	<b>2.75</b>	<b>11.20</b>

Napomene uz finansijske izveštaje na dan 31.03.2013. . .

17. NEKRETNINE, POSTROJENJA, OPREMA I NEMATERIJALNA IMOVINA - AOP 004,006,007,008											u 000 din.	
OPIS	Zemljište	Građevinski objekti	Oprema	Investicije u toku i avansi	Ukupno AOP 006	Investicione nekretnine AOP 007	Osnovno stado AOP 008	Nematerijalna ulaganja AOP 004				
<b>Nabavna vrednost</b>												
Početno stanje, 01.01.2013. godine	9,034,813	10,403,813	2,793,873	772,466	23,004,964	20,794	350	32,643				
Korekcija početnog stanja po osnovu procene	-	-	-	-	-	-	-	-				
<b>Stanje 01.01.2013. nakon korekcije</b>	<b>9,034,813</b>	<b>10,403,813</b>	<b>2,793,873</b>	<b>772,466</b>	<b>23,004,964</b>	<b>20,794</b>	<b>350</b>	<b>32,643</b>				
Nabavke u toku godine	-	-	41,711	203,246	244,957	-	-	3,105				
Prenos sa investicija u toku	-	-	-	(41,711)	(41,711)	-	-	(3,105)				
Otuđenja, rashodovanje i prodaja	-	-	-	-	-	-	(13)	-				
Ostalo-avansi	-	-	-	136,156	136,156	-	-	-				
<b>Krajnje stanje, 31.03.2013. godine</b>	<b>9,034,813</b>	<b>10,403,813</b>	<b>2,835,584</b>	<b>1,070,157</b>	<b>23,344,366</b>	<b>20,794</b>	<b>337</b>	<b>32,643</b>				
<b>Ispravka vrednosti</b>												
Početno stanje, 01.01.2013. godine	-	1,169,118	824,127	12,691	2,005,935	-	-	24,920				
Korekcija početnog stanja po osnovu procene	-	-	-	-	-	-	-	-				
<b>Stanje 01.01.2013. nakon korekcije</b>	<b>-</b>	<b>1,169,118</b>	<b>824,127</b>	<b>12,691</b>	<b>2,005,935</b>	<b>-</b>	<b>-</b>	<b>24,920</b>				
Amortizacija u tekućoj godini	-	96,384	77,741	-	174,125	-	-	770				
Otuđenja, rashodovanje i prodaja	-	-	-	-	-	-	-	-				
Ostalo	-	-	-	-	-	-	-	-				
<b>Krajnje stanje, 31.03.2013. godine</b>	<b>-</b>	<b>1,265,502</b>	<b>901,868</b>	<b>12,691</b>	<b>2,180,060</b>	<b>-</b>	<b>-</b>	<b>25,690</b>				
<b>Neto sadašnja vrednost, 31.03.2013. godine</b>	<b>9,034,813</b>	<b>9,138,311</b>	<b>1,933,716</b>	<b>1,057,466</b>	<b>21,164,306</b>	<b>20,794</b>	<b>337</b>	<b>6,953</b>				
<b>Neto sadašnja vrednost, 31.12.2012. godine</b>	<b>9,034,813</b>	<b>9,234,695</b>	<b>1,969,746</b>	<b>759,775</b>	<b>20,999,029</b>	<b>20,794</b>	<b>350</b>	<b>7,723</b>				



<b>18. UČEŠĆA U KAPITALU - AOP 010</b>	<b>31.03.2013.</b>	<b>31.12.2012.</b>
	u 000 din.	u 000 din.
<i>Učešće u kapitalu banaka</i>		
Privredna banka ad Beograd	55	101
<i>Učešće u kapitalu banaka u likvidaciji</i>		
Union banka AD Beograd- u likvidaciji	667	667
Beogradska banka AD Beograd-u likvidaciji	18,988	18,988
Beobanka AD Beograd-u likvidaciji	38	38
	19,693	19,693
<i>Učešće u kapitalu ino pravnih lica</i>		
Mondijal-Bodrum -Turska	358,598	358,598
Swisse (SITA)	2	2
Minus:Ispr.vredn.učešća u kapitalu Modijal Bodrum-Turska	(358,598)	(358,598)
Minus:Ispr.vredn. učešća u kapitalu banaka u likvidaciji	(19,693)	(19,693)
	<b>57</b>	<b>103</b>

<b>18.a. OSTALI DUGOR. FINANS.PLASMANI-AOP 011</b>	<b>31.03.2013.</b>	<b>31.12.2012.</b>
	u 000 din.	u 000 din.
Telecommunications Aeronautiques Swisse (SITA)	4,413	4,413
Dugoročno oročeni depoziti	2,044	4,088
Dugoročni zajmovi dati zaposlenima	346,940	353,063
Potraživanja za prodate društvene stanove	1,347	1,381
Potraživanja za otkup stanova solidarnosti	3,735	3,824
	358,479	366,769
Tekuća dospeća dugor.plasmana u Societe International de Telecommunications Aeronautiques Swisse (SITA)	(348)	(348)
Tekuća dospeća dugoročno oročenih depozita	(2,044)	(4,088)
Tekuća dospeća dugoročnih zajmova datih zaposlenima	(14,177)	(16,523)
Svođenje na fer vrednost dugoročnih zajmova datih zaposlenima	(177,079)	(177,079)
	<b>164,831</b>	<b>168,731</b>

<b>19. ZALIHE I DATI AVANSI - AOP 013</b>	<b>31.03.2013.</b>	<b>31.12.2012.</b>
	u 000 din.	u 000 din.
Osnovni materijal	92,358	89,691
Rezervni delovi	6,442	6,919
Alat i sitan inventar	6,873	5,642
Roba umagacinu	50,856	54,036
Roba u prometu na malo	64	36
Dati avansi	47,513	3,790
Ispravka vrednosti zaliha materijala i rezervnih delova	(100)	(100)
	<b>204,006</b>	<b>160,014</b>

<b>20. POTRAŽIVANJA - AOP 016</b>	<b>31.03.2013.</b>	<b>31.12.2012.</b>
	u 000 din.	u 000 din.
Potraživanja od kupaca u zemlji	3,628,972	3,380,099
Potraživanja od kupaca u inostranstvu	425,420	407,133
Potraživanja od kupaca u zemlji za zatezne kamate	43,280	22,046
Potraživanja od banaka za kamate na oroč. i a vista novč. sredstva	19,020	25,013
Potraživanja od zaposlenih	2,031	1,367
Ostala potraživanja	6,537	4,174
<b>Ukupna potraživanja-bruto</b>	<b>4,125,260</b>	<b>3,839,832</b>
Ispravka vrednosti potraživanja od kupaca u zemlji iz ranijih godina	(2,357,564)	(644,605)
Ispravka vrednosti potraživanja od kupaca u zemlji iz tekućeg perioda	(687)	(1,713,472)
Ispravka vrednosti potraživanja ino kupaca iz ranijih godina	(13,077)	(11,501)
Kursne razlike za ispravku vr. inokupaca iz ranijih godina	-	(945)
Ispravka vrednosti potraživanja ino kupacana iz tekućeg perioda	(69)	(804)
Ispravka vrednosti potraživanja od kupaca za zatezne kamate iz ran.g.	(19,362)	(17,906)
Ispravka vred. potraž. od kupaca za zatez. kam. iz tekućeg perioda	-	(1,456)
Ispravka vrednosti ostalih potraživanja	(2,427)	(2,427)
<b>Ukupna ispravka vrednosti-obezvređenje</b>	<b>(2,393,186)</b>	<b>(2,393,116)</b>
<b>Neto potraživanja (Potraživanja korigovana za ispravku vrednosti)</b>	<b>1,732,074</b>	<b>1,446,716</b>

<b>21. KRATKOROČNI FINANSIJSKI PLASMANI - AOP 018</b>	<b>31.03.2013.</b>	<b>31.12.2012.</b>
	u 000 din.	u 000 din.
Kratkoročni zajmovi dati zaposlenima	24,344	36,246
Kratkoročno oročeni depoziti	1,405,421	1,639,674
Tekuća dospeća dugoročno oročenih depozita	2,044	4,088
Tekuća dospeća dugoročnih zajmova datih zaposlenima	14,177	16,523
Tek. dosp. dug. plas. u Societe International de Telecommunications Aeronautiques Swisse (SITA)	348	348
<b>Ukupno kratkoročni finansijski plasmani-bruto</b>	<b>1,446,334</b>	<b>1,696,879</b>
Svođenje na fer vrednost zajmova datih zaposlenima	(539)	(539)
<b>Neto kratk.fin.pl. (Krat.plasmani korigovani za ispravku vrednosti)</b>	<b>1,445,795</b>	<b>1,696,340</b>

<b>Prikaz kratkoročno oročenih depozita po bankama</b>	<b>31.03.2013.</b>	<b>31.12.2012.</b>
	u 000 din.	u 000 din.
Komercijalna banka a.d., Beograd	1,203,187	1,432,851
Hypo Alpe Adria Bank a.d., Beograd	202,234	206,823
	<b>1,405,421</b>	<b>1,639,674</b>

<b>22. GOTOVINSKI EKIVALENTI I GOTOVINA - AOP 019</b>	<b>31.03.2013.</b>	<b>31.12.2012.</b>
	u 000 din.	u 000 din.
Tekući račun - dinarski	66,949	68,217
Tekući račun - devizni	121,157	145,445
Devizni račun GOLD BANKA (u likvidaciji)(završen stečajni postupak)	-	58,012
Blagajna	6	43
Ostala novčana sredstva	4,993	678
<b>Ukupno gotovina-bruto</b>	<b>193,105</b>	<b>272,395</b>
Ispravka vrednosti deviznih novčanih sredstava GOLD BANKE	-	(58,012)
<b>Neto gotovina (Gotovina korigovana za ispravku vrednosti)</b>	<b>193,105</b>	<b>214,383</b>

Napomene uz finansijske izveštaje na dan 31.03.2013.

22a. PROMENE NA ISPRAVKAMA VREDNOSTI do 31.03.2013.						u 000 din.
	Gotovina i gotov.ekv. (Napomena 22)	Dugoročni finans. plasmani (Napomena 18a)	Zalihe materij. i rez.del. (Napomena 19)	Potraživ. od kupaca (Napomena 20)	Kratkoroč. finan. plasm. (Napomena 21)	Ukupno
Početno stanje 01.01.2012. godine	53,559	329,130	285	871,959	2,091	1,257,024
Ispravka na teret troškova tekućeg perioda	-	-	-	1,715,732	-	1,715,732
Obezvređenje dugoročnih finansijskih plasmana i HoV	-	-	-	-	-	-
Naplaćena ispravljena potraživanja	-	(867)	-	(191,976)	(1,367)	(194,210)
Usklađivanje vrednosti	-	(97,582)	-	-	100	(97,482)
Otpis	-	(53,602)	-	(3,514)	(285)	(57,401)
Kursne razlike	4,453	-	-	945	-	5,398
Ostalo	-	-	(185)	(30)	-	(215)
<b>Krajnje stanje 31.12.2012. godine</b>	<b>58,012</b>	<b>177,079</b>	<b>100</b>	<b>2,393,116</b>	<b>539</b>	<b>2,628,846</b>
Ispravka na teret troškova tekućeg perioda	-	-	-	756	-	756
Obezvređenje dugoročnih finansijskih plasmana i HoV	-	-	-	-	-	-
Naplaćena ispravljena potraživanja	(1,335)	-	-	(686)	-	(2,021)
Usklađivanje vrednosti	-	-	-	-	-	-
Otpis	(56,643)	-	-	-	-	(56,643)
Kursne razlike	(34)	-	-	-	-	(34)
Ostalo	-	-	-	-	-	-
<b>Krajnje stanje 31.03.2013. godine</b>	<b>-</b>	<b>177,079</b>	<b>100</b>	<b>2,393,186</b>	<b>539</b>	<b>2,570,904</b>

<b>23. POREZ NA DODATU VREDNOST I AVR - AOP 020</b>	<b>31.03.2013.</b>	<b>31.12.2012.</b>
	u 000 din.	u 000 din.
Razgraničeni PDV+ više plaćen PDV	6,796	51,437
Unapred plaćeni troškovi osiguranja	16,909	12,687
Naknada za građevinsko zemljište Faza 2,3 i 4	106,662	106,662
Ostala aktivna vremenska razgraničenja	5,010	2,662
	<b>135,377</b>	<b>173,448</b>

<b>24. AKCIJSKI KAPITAL - AOP 102</b>			
<b>Akcijski kapital 25.01.2011 (prelazak u otvoreno AD)</b>	<b>Vrednost u hiljadama dinara</b>	<b>Broj akcija</b>	<b>% učešće</b>
Republika Srbija	17,107,193	28,511,988	83.15%
Zaposleni i bivši zaposleni Društva	574,004	956,676	2.79%
Građani Republike Srbije	2,892,413	4,820,689	14.06%
	<b>20,573,610</b>	<b>34,289,353</b>	<b>100.00%</b>

<b>Akcijski kapital 31.12.2012</b>	<b>Vrednost u hiljadama dinara</b>	<b>Broj akcija</b>	<b>% učešće</b>
Republika Srbija	17,089,037	28,481,728	83.06%
Domaća fizička lica	2,289,446	3,815,744	11.13%
Domaća pravna lica	150,958	251,596	0.73%
Strana fizička lica	5,131	8,551	0.02%
Strana pravna lica	291,282	485,470	1.42%
Kastodi lica	747,757	1,246,261	3.63%
	<b>20,573,610</b>	<b>34,289,350</b>	<b>100.00%</b>

<b>Akcijski kapital 31.03.2013.</b>	<b>Vrednost u hiljadama dinara</b>	<b>Broj akcija</b>	<b>% učešće</b>
Republika Srbija	17,089,027	28,481,712	83.06%
Domaća i strana fizička lica	2,244,086	3,740,144	10.91%
Domaća i strana pravna lica	525,749	876,248	2.56%
Kastodi lica	714,748	1,191,246	3.47%
	<b>20,573,610</b>	<b>34,289,350</b>	<b>100.00%</b>

<b>25. REZERVE -AOP 104</b>	<b>31.03.2013.</b>	<b>31.12.2012.</b>
	u 000 din.	u 000 din.
Zakonske rezerve	0	0
Statutarne rezerve	1,297,787	1,297,787
	<b>1,297,787</b>	<b>1,297,787</b>

<b>26. NEREALIZOVANI GUBICI PO OSNOVU HoV - AOP 107</b>	<b>31.03.2013.</b>	<b>31.12.2012.</b>
	u 000 din.	u 000 din.
Početno stanje 01.01.	291	260
Povećanje po osnovu smanjenja fer vrednosti (akcije u PBB)	46	31
Smanjenje po osnovu povećanja fer vrednosti	0	0
	<b>337</b>	<b>291</b>

<b>27. NERASPOREDENI DOBITAK - AOP 108</b>	<b>31.03.2013.</b>	<b>31.12.2012.</b>
	u 000 din.	u 000 din.
<b>Početno stanje 01.01.</b>	<b>727,657</b>	<b>1,580,293</b>
Deo dobiti koji je raspoređen Osnivaču (dividenda), po Odluci Skupštine o raspodeli dobiti za 2011. g. (Odluka br. 21-9/1 od 28.06.2012.)	-	(820,281)
Deo dobiti koji je raspoređen OSTALIM AKCIONARIMA (dividenda), po Odluci Skupštine o raspodeli dobiti za 2011. g. (Odluka br. 21-9/1 od 28.06.2012.)	-	(167,252)
Deo dobiti koji je raspoređen za rezerve Društva, po Odluci Skupštine o raspodeli dobiti za 2011. g. (Odluka br. 21-9/1 od 28.06.2012.)	-	(536,432)
Deo dobiti za učešće zaposlenih, po Odluci Skupštine o raspodeli dobiti za 2011. godini (Odluka br. 21-9/1 od 28.06.2012.)	-	(56,328)
Dobit iz tekućeg poslovanja	94,418	727,657
<b>Ukupno stanje dobiti na kraju posmatranog perioda</b>	<b>822,075</b>	<b>727,657</b>

<b>28. DUGOROČNA REZERVISANJA - AOP 112</b>	<b>31.03.2013.</b>	<b>31.12.2012.</b>
	u 000 din.	u 000 din.
Rezervisanja za otpremnine zaposlenima	39,167	39,167
Rezervisanja za jubilarne nagrade	55,318	55,842
Rezervisanja za sudske sporove	115,706	116,699
	<b>210,191</b>	<b>211,708</b>

<b>Promene na rezervisanjima</b>	<b>u 000 din.</b>			
	<b>Otpremnine</b>	<b>Jubilarne nagrade</b>	<b>Sudski sporovi</b>	<b>Ukupno</b>
Stanje na dan 01.01.2012.	36,102	24,654	107,118	167,874
Rezervisanje u toku godine	4,771	33,638	36,000	74,409
Ukidanje u toku godine	-31	-120	-24,419	-24,570
Isplata u toku godine	(1,675)	(2,330)	(2,000)	(6,005)
<b>Stanje na dan 31.12.2012.</b>	<b>39,167</b>	<b>55,842</b>	<b>116,699</b>	<b>211,708</b>
Stanje na dan 01.01.2013.	39,167	55,842	116,699	211,708
Rezervisanje u toku I-III 2013. godine	0	0	1,000	1,000
Ukidanje u toku godine	-	-	(146)	(146)
Isplata u toku godine	-	(524)	(1,847)	(2,371)
<b>Stanje na dan 31.03.2013.</b>	<b>39,167</b>	<b>55,318</b>	<b>115,706</b>	<b>210,191</b>

<b>29. DUGOROČNI KREDITI - AOP 114</b>	<b>31.03.2013.</b>	<b>31.12.2012.</b>
	u 000 din.	u 000 din.
U zemlji	2,050	4,100
U inostranstvu	1,108,999	1,120,405
Tekuća dospeća	(85,433)	(98,889)
	<b>1,025,616</b>	<b>1,025,616</b>

	glavnica		kamate koje nisu knjižene	
<i>Dospeće obaveza po dugoročnim kreditima</i>	31.03.2013.	31.12.2012.	31.03.2013.	31.12.2012.
	u 000 din.	u 000 din.	u 000 din.	u 000 din.
do jedne godine	85,433	98,889	42,819	48,933
od jedne do dve godine	94,789	94,789	44,607	44,607
od dve do tri godine	94,789	94,789	40,331	40,331
od tri do četiri godine	94,789	94,789	36,056	36,056
od četiri do pet godina	94,789	94,789	31,780	31,780
od pet do deset godina	473,945	473,945	94,769	94,769
preko deset godina	172,515	172,515	11,487	11,487
	<b>1,111,049</b>	<b>1,124,505</b>	<b>301,849</b>	<b>307,963</b>

	Godišnja kamatna stopa	Datum dospeća	Preostali iznos 31.03.2013 (EUR)	31.03.2013. u 000 din.	31.12.2012. u 000 din.
a) Dugoročni krediti u zemlji					
Piraeus banka a.d. Beograd	4.50%	26.05.2013.g.	17,974	2,050	4,100
b) Dugoročni krediti u					
Evropska investiciona banka	4,07-5,16%	2025.g.	9,722,984	1,108,999	1,120,405
<b>Ukupno dugoročni krediti (a+b)</b>			<b>9,740,958</b>	<b>1,111,049</b>	<b>1,124,505</b>
Tekuće dospeće dugoročnih kredita:					
a) U zemlji				(2,050)	(4,100)
b) U inostranstvu				(83,383)	(94,789)
Ukupno tekuće dospeće dugoroč. kredita (a+b) :				(85,433)	(98,889)
				<b>1,025,616</b>	<b>1,025,616</b>

<b>30. OST. DUGOR. OBAVEZE - AOP 115</b>		<b>31.03.2013.</b>	<b>31.12.2012.</b>
		u 000 din.	u 000 din.
Obaveze po osnovu finansijskog lizinga		98,362	120,118
Ostale dugoročne obaveze		106,662	106,662
		205,024	226,780
Tekuća dospeća ostalih dugoročnih obaveze		(102,177)	(123,933)
		<b>102,847</b>	<b>102,847</b>
<b>Obaveze po osnovu finansijskog lizinga</b>			
	zbir minimalnih rata lizinga		sadašnja vrednost minimalnih rata lizinga
<i>Dospeva za plaćanje</i>		<b>31.03.2013.</b>	<b>31.12.2012.</b>
		u 000 din.	u 000 din.
Do jedne godine	72,829	97,106	68,250
Od jedne do tri godine	30,796	30,796	30,112
	103,625	127,902	98,362
Budući troškovi finansiranja - kamate	(5,263)	(7,784)	
Sadašnja vrednost minimalnih rata lizinga	<b>98,362</b>	<b>120,118</b>	<b>98,362</b>
Tekuća dospeća finansijskog lizinga			(68,250)
			<b>30,112</b>
			<b>30,112</b>

<b>31. KRATKOROČNE FINANSIJSKE OBAVEZE - AOP 117</b>		<b>31.03.2013.</b>	<b>31.12.2012.</b>
		u 000 din.	u 000 din.
<i>Tekuće dospeće:</i>			
Dugoročnih kredita		85,433	98,889
Ostalih dugoročnih obaveza		102,177	123,933
		<b>187,610</b>	<b>222,822</b>

<b>32. OBAVEZE IZ POSLOVANJA - AOP 119</b>		<b>31.03.2013.</b>	<b>31.12.2012.</b>
		u 000 din.	u 000 din.
Primljeni avansi		29,915	35,657
Dobavljači u zemlji		148,081	157,912
Dobavljači u inostranstvu		11,445	47,362
Ostale obaveze iz poslovanja		21,736	6,314
		<b>211,177</b>	<b>247,245</b>

<b>33. OSTALE OBAVEZE IZ POSLOVANJA - AOP 120</b>		<b>31.03.2013.</b>	<b>31.12.2012.</b>
		u 000 din.	u 000 din.
Obaveze po osnovu zarada		39,766	278
Obaveze po osnovu kamata		8	-
Obaveze za dividendu-neto		-	-
Obaveze po osnovu učešća u dobiti-neto		3	3
Ostale kratkoročne obaveze		11,504	2,936
		<b>51,281</b>	<b>3,217</b>

34. OBAVEZE PO OSNOVU PDV-a, OST.JAVNIH RASHODA I PVR-a AOP 121	31.03.2013.	31.12.2012.
	u 000 din.	u 000 din.
Obaveze za porez na dodatu vrednost	-	-
Obaveze za poreze i druge naknade	791	791
Obračunati troškovi	135,551	31,503
Obračunati prihodi budućeg perioda	42,894	24,791
Ostala pasivna vremenska razgraničenja	835	3,178
Porezi, doprinosi i druge dažbine	713	1,965
	<b>180,784</b>	<b>62,228</b>

35. VANBILANSNA EVIDENCIJA - AOP 125	31.03.2013.	31.12.2012.
	u 000 din.	u 000 din.
Blanko primljene menice -komada	1,192	1,169
Date blanko menice domaće-komada	180	174
Primljene garancije dinarske	196,407	200,406
Primljene garancije devizne	369,147	279,200
Date garancije dinarske	4,500	4,500
Date garancije devizne	0	0
Sredstva solidarnosti iz zarada zaposlenih	600	597
<b>Ukupna vanbilansna aktiva i pasiva</b>	<b>570,655</b>	<b>484,704</b>

36. ODLOŽENE PORESKE OBAVEZE - AOP 123	31.03.2013.	31.12.2012.
	u 000 din	u 000 din
Sadašnja knjigovodstvena vrednost stalne imovine na dan bilansa	11,100,111	11,230,203
Sadašnja vrednost stalne imovine za poreske svrhe na dan bilansa	8,192,458	8,298,506
<b>Razlika između knjigovodstvene i poreske sadašnje vrednosti stalne imovine</b>	<b>2,907,653</b>	<b>2,931,697</b>
STALNA RAZLIKA - za opremu ispod prosečne bruto vrednosti na dan bilansa	0	1,379
<b>Privremena razlika na dan bilansa</b>	<b>2,907,653</b>	<b>2,930,318</b>
<b>Odložena poreska obaveza na dan bilansa (15% od privremenih razlika od 31.12.2012)</b>	<b>436,148</b>	<b>439,548</b>
Odložena poreska obaveza (10/15% na HOV)	0	0
<b>Saldo na kontu 498000 pre knjiženja</b>	<b>439,429</b>	<b>294,038</b>
Razlika za knjiženje na odlož. (6-8)	-3,281	145,510
Razlika za knjiženje na odloženim poreskim obavezama	0	0
Odložene poreske obaveze koje su knjižene na smanjenju/povećanju rezultata	-3,281	145,510
Odložena poreska sredstva po osnovu procene korišćenja poreskog kredita- poveć.rez.	0	0
Odložena poreska sredstva po osnovu rezervisanja za otprem. poveć.rezult.	0	0
Odložena poreska sredstva po osnovu neplaćenih poreza	0	119
	<b>3,281</b>	<b>-145,391</b>
<b>Stanje odloženih poreskih obaveza nakon prebijanja sa poreskim sredstvima</b>	<b>436,148</b>	<b>439,429</b>



**37 FINANSIJSKI INSTRUMENTI I CILJEVI UPRAVLJANJA FINANSIJSKIM RIZICIMA**
**Kategorije finansijskih instrumenata**

	31.03.2013.			31.12.2012.		
	ukupno	ispravka vredn.	neto iznos	ukupno	ispravka vredn.	neto iznos
<b>1 Dugoročni finansijski plasmani</b>	<b>720,258</b>	<b>(555,370)</b>	<b>164,888</b>	<b>724,204</b>	<b>(555,370)</b>	<b>168,834</b>
- Dugoročno oročeni depoziti	4,065	-	4,065	4,065	-	4,065
- Učešće u kapitalu banaka	19,748	(19,693)	55	19,794	(19,693)	101
- Učešće u kapitalu ino-pravnih lica	358,600	(358,598)	2	358,600	(358,598)	2
- Dugoročni stambeni zajmovi zaposlenima	337,845	(177,079)	160,766	341,745	(177,079)	164,666
<b>2 Potraživanja koja se iskazuju po nominal. vr.</b>	<b>5,571,594</b>	<b>(2,393,725)</b>	<b>3,177,869</b>	<b>5,536,711</b>	<b>(2,393,655)</b>	<b>3,143,056</b>
- Potraživanja od kupaca	4,054,392	(2,371,397)	1,682,995	3,787,232	(2,371,327)	1,415,905
- Kratkoročni finansijski plasmani	1,446,334	(539)	1,445,795	1,696,879	(539)	1,696,340
- Ostala potraživanja	70,868	(21,789)	49,079	52,600	(21,789)	30,811
<b>3 Gotovina i gotovinski ekvivalenti</b>	<b>193,105</b>	<b>-</b>	<b>193,105</b>	<b>272,395</b>	<b>(58,012)</b>	<b>214,383</b>
	<b>6,484,957</b>	<b>(2,949,095)</b>	<b>3,535,862</b>	<b>6,533,310</b>	<b>(3,007,037)</b>	<b>3,526,273</b>
<b>Finansijske obaveze</b>						
1 - Dugoročni krediti	1,025,616	0	1,025,616	1,025,616	0	1,025,616
2 - Finansijski lizing -dugoročni deo	30,112	-	30,112	30,112	-	30,112
3 - Ost.dug.obaveze-Direkcija za građ.zemljište	72,735	0	72,735	72,735	0	72,735
4 - Tekuća dospeća dug. kredita	85,433	-	85,433	98,889	-	98,889
5 - Tekuća dospeća dug. finansij. lizinga	68,250	0	68,250	90,006	0	90,006
6 - Tekuća dospeća ostalih dug. obaveza	33,927	-	33,927	33,927	-	33,927
7 - Kratkoročne obaveze	181,262	-	181,262	211,587	-	211,587
	<b>1,497,335</b>	<b>-</b>	<b>1,497,335</b>	<b>1,562,872</b>	<b>-</b>	<b>1,562,872</b>

Osnovni finansijski instrumenti Društva su gotovina i gotovinski ekvivalenti, potraživanja, finansijski plasmani koji nastaju direktno iz poslovanja Društva, kao i dugoročni zajmovi, obaveze prema dobavljačima ili ostale obaveze čija je osnovna namena finansiranje tekućeg poslovanja društva. U normalnim uslovima poslovanja, Društvo je izloženo finansijskim rizicima (tržišni rizik, kreditni rizik i rizik likvidnosti).

## Ciljevi upravljanja finansijskim rizicima

### I - TRŽIŠNI RIZIK

Prilikom analize uticaja tržišta na finansijske instrumente, Društvo sagledava postojanje rizika od promene kursa stranih valuta (valutni rizik), rizika od promena kamatnih stopa i rizika od promena cena.

#### a) Valutni rizik (devizni rizik)

Društvo je izloženo deviznom riziku prvenstveno preko gotovine i gotovinskih ekvivalenata, potraživanja od kupaca, obaveza po osnovu dugoročnih kredita, finansijskog lizinga i obaveza prema ino dobavljačima. Društvo ne koristi posebne instrumente za zaštitu od rizika, obzirom da u Republici Srbiji takvi instrumenti nisu uobičajeni.

Knjigovodstvene vrednosti finansijskih sredstava i obaveza u 000 dinara, iskazanih u stranoj valuti na datum izveštavanja u Društvu su sledeće:

	u 000 dinara					
	<u>Ukupna sredstva</u>				<u>Ukupne obaveze</u>	
	31.03.2013.		31.12.2012.		31.03.2013.	31.12.2012.
	bruto	neto	bruto	neto		
<b>EUR</b>	1,901,000	1,776,986	2,153,412	2,029,294	1,211,179	1,266,921
<b>USD</b>	281,835	281,835	292,945	283,149	9,677	25,064
<b>CHF</b>	298	298	296	296	0	0
<b>GBP</b>	9	9	26	26	0	0
<b>Dinari i ostale valute</b>	4,301,815	1,476,734	4,086,631	1,213,508	276,479	270,887
	<b>6,484,957</b>	<b>3,535,862</b>	<b>6,533,310</b>	<b>3,526,273</b>	<b>1,497,335</b>	<b>1,562,872</b>

Društvo je osetljivo uglavnom na promene deviznog kursa evra (EUR) i američkog dolara (USD).

Analizom valutne strukture stanja finansijskih sredstava i obaveza na dan 31.03.2013. godine, uporedo sa stanjem na dan 31.12.2012. godine, može se konstatovati da Društvo posluje sa niskim valutnim rizikom, jer su finansijska sredstva ugovorena sa valutnom klauzulom, veća od ugovorenih obaveza u valuti, koje su uglavnom dugoročnog karaktera.

#### b) Rizik od promene kamatnih stopa

Društvo je izloženo riziku od promene kamatnih stopa na sredstva i obaveze kod kojih je kamatna stopa varijabilna.

Rizik od promene kamatnih stopa za Društvo ne predstavlja značajan rizik, jer kategorije finansijskih instrumenata koje imaju ugovorenu kamatu uglavnom su definisane fiksnom kamatnom stopom.

Varijabilna kamatna stopa ugovorena je kod finansijskog lizinga.

Promena kamatnih stopa ne bi materijalno značajno uticala na prihode i rashode Društva kao ni na novčane tokove, jer je učešće obaveza sa ugovorenom varijabilnom kamatnom stopom samo 14% u ukupnim ugovorenim obavezama.

Finansijski instrumenti razvrstani na kategorije kamatonosnih i nekamatonskih sredstava prikazani su u sledećem pregledu:

u 000 dinara						
Finansijska sredstva-neto	31.03.2013.			31.12.2012.		
	ukupno	ispravka vredn.	neto iznos	ukupno	ispravka vredn.	neto iznos
<b>Nekamatonsna</b>						
Učešće u kapitalu ostalih pr. lica	378,348	(378,291)	57	378,394	(378,291)	103
Potraživanja od kupaca	4,054,392	(2,371,397)	1,682,995	3,787,232	(2,371,327)	1,415,905
Ostala potraživanja	70,868	(21,789)	49,079	52,600	(21,789)	30,811
Kratkoročni finansijski plasmani	24,344	0	24,344	36,246	0	36,246
Gotovina i gotovinski ekvivalenti	193,105	-	193,105	272,395	(58,012)	214,383
<b>Nekam.-ukupno</b>	<b>4,721,057</b>	<b>(2,771,477)</b>	<b>1,949,580</b>	<b>4,526,867</b>	<b>(2,829,419)</b>	<b>1,697,448</b>
<b>Fiksna kamatna stopa</b>						
Dugoročni finansijski plasmani	341,910	(177,079)	164,831	345,810	(177,079)	168,731
Kratkoročni finansijski plasmani	1,421,990	(539)	1,421,451	1,660,633	(539)	1,660,094
<b>Fiksna-ukupno</b>	<b>1,763,900</b>	<b>(177,618)</b>	<b>1,586,282</b>	<b>2,006,443</b>	<b>(177,618)</b>	<b>1,828,825</b>
	<b>6,484,957</b>	<b>(2,949,095)</b>	<b>3,535,862</b>	<b>6,533,310</b>	<b>(3,007,037)</b>	<b>3,526,273</b>

#### Finansijske obaveze

##### Nekamatonsna

Obaveze iz poslovanja	181,262	0	181,262	211,587	0	211,587
<b>Nekam.-ukupno</b>	<b>181,262</b>	<b>0</b>	<b>181,262</b>	<b>211,587</b>	<b>0</b>	<b>211,587</b>

##### Fiksna kamatna stopa

Dugoročni krediti	1,025,616	0	1,025,616	1,025,616	0	1,025,616
Tekuća dospeća dugor. obaveza	85,433	0	85,433	98,889	0	98,889
<b>Fiksna-ukupno</b>	<b>1,111,049</b>	<b>0</b>	<b>1,111,049</b>	<b>1,124,505</b>	<b>0</b>	<b>1,124,505</b>

##### Varijabilna kamatna stopa

Ostale dug. fin. obaveze	136,774	0	136,774	102,847	0	102,847
Tekuća dospeća dugor. obaveza	68,250	0	68,250	123,933	0	123,933
<b>Varijabil.-ukupno</b>	<b>205,024</b>	<b>0</b>	<b>205,024</b>	<b>226,780</b>	<b>0</b>	<b>226,780</b>
	<b>1,497,335</b>	<b>0</b>	<b>1,497,335</b>	<b>1,562,872</b>	<b>0</b>	<b>1,562,872</b>

**c) Rizik od promene cena**

Društvo procenjuje da ne postoji rizik od promena cena jer kategorije finansijskih instrumenata kojima Društvo raspolaze nisu podložne promenama cena na tržištu.

Društvo u veoma malom obimu posluje hartijama od vrednosti koje su podložne promenama cena na tržištu hartija od vrednosti. Takođe, Društvo nema promet robe koja je podložna promenama cena. Najveća stavka u prometu robom je promet kerozina koji ima tretman robe u tranzitu.

**II - KREDITNI RIZIK**

Društvo procenjuje da je od svih rizika kojima mogu da budu izloženi finansijski instrumenti, najveći kreditni rizik, koji predstavlja rizik da dužnici neće biti u mogućnosti da svoja dugovanja izmire u potpunosti i na vreme, što bi za rezultat imalo finansijski gubitak za Društvo.

Društvo ima velika potraživanja od domaćih i ino kupaca na dan 31.03.2013.godine (4.054.392 hiljada dinara), tako da kreditni rizik konstantno postoji. Da bi se ovaj rizik smanjio Društvo redovno prati realizaciju naplate, analizira vrednost naplate ostvarene u ugovorenom roku, naplate sa prekoračenjem ugovorenog roka i nenaplaćena potraživanja.

Što je veće procentualno učešće pojedinih kupaca u ukupnim potraživanjima to je i veći kreditni rizik, posebno ako ti kupci imaju nestabilnu likvidnost i po tom osnovu prekoračenje ugovorenog roka plaćanja.

Potraživanja od kupaca u zemlji za robu i usluge na dan 31.03.2013.godine u iznosu od 3.628.972 hiljada dinara, učestvuju sa 89,51% u ukupnim potraživanjima od kupaca za robu i usluge i najvećim delom se odnose na potraživanja od Jat Airways-a, koja iznose 3.220.637 hiljada dinara, što čini 88,75% od ukupno nenaplaćenih potraživanja od kupaca u zemlji. Značajno učešće u nenaplaćenim potraživanjima od kupaca u zemlji imaju i Jat Tehnika sa 4,49% ili 162.943 hiljade dinara, što zajedno čini 93,24% od ukupno nenaplaćenih potraživanja od kupaca u zemlji.

Potraživanja od ino kupaca za robu i usluge iznose 425.420 hiljada dinara, što čini 10,49% od ukupnih potraživanja od kupaca za robu i usluge .

Porast stanja potraživanja od domaćih kupaca na dan 31.03.2013. godine za 7% u odnosu na dan 31.12.2012. godine, ukazuje na povećanje kreditnog rizika, zato što se najveći rast potraživanja odnosi na jednog kupca (Jat Airways-a), koji ima najveće učešće (88,75%) u stanju potraživanja od domaćih kupaca.

Ukupno dospelila potraživanja za robu i usluge starija od 60 dana na dan 31.03.2013.godine iznose 3.353.329 hiljada dinara (na dan 31.12.2012 iznosila 3.007.422 hiljade dinara), od čega je 70,71% ili 2.371.397 hiljada dinara navedenih potraživanja ispravljeno, na teret rezultata Društva ranijih godina (2.370.641 hiljada dinara) i na teret rezultata Društva tekuće 2013. godine (756 hiljada dinara). Najveće učešće u dospelim ispravljenim potraživanjima ima Jat Airways u iznosu od 2.114.507 hiljada dinara, ili 89,16% i to sve na teret rezultata Društva ranijih godina.

Deo potraživanja za robu i usluge, koji je ispravljen u ranijim godinama ( odnosno teretio rezultat poslovanja ranijih godina), a naplaćen u 2013.godini u iznosu od 686 hiljada dinara, je knjižen u korist rezultata Društva za 2013.godinu. Navedeno se odnosi na naplaćena ispravljena potraživanja od JAT Airwaysa u iznosu od 281 hiljada dinara, na naplaćena ispravljena potraživanja od JAT Tehnike u iznosu od 227 hiljada dinara, i 178 hiljada dinara na naplaćena ispravljena potraživanja od ostalih kupaca.

Pregled stanja potraživanja i ispravke vrednosti potraživanja iz tekuće i ranijih godina, po kupcima za robu i usluge, (za konta 202 i 203), na dan 31.03.2013. godine, uporedo sa stanjem na dan 31.12.2012. godine, sa prikazom naplate ranije ispravljenih potraživanja u periodu od 01.01-31.03.2013. godine, dat je sledećoj tabeli:



me ne uz finansijske izveštaje na dan 31.03.2013.

AD Aerodrom Nikola Tesla Beograd

**Pregled stanja potraživanja i ispravke vrednosti potraživanja po kupcima, za konta 202 i 203, na dan 31.03.2013.g. uporedo sa stanjem na dan 31.12.2012.g., sa prikazom naplate ispravljenih potraživanja u periodu od 01.01. do 31.03.2013. godine**

R.br.	Naziv kupca	31.03.2013.				31.12.2012.				Naplatna spornih potraživanja u periodu I-III 2013.g			
		Potraživanja po kupcima u 000 dinara		Ispravka vrednosti u 000 din.		Potraživanja po kupcima u 000 dinara		% učešće u uk.potraž.					
		iz preth.god.	iz tekućeg perioda	ukupna i.v.	iz preth.god.	iz tekućeg perioda	ukupna u 000 dinara	% učešće u uk.potraž.	Ispravka vrednosti u 000 din.				
1	Jat Airways	3,220,637	79.44	2,114,507	0	2,114,507	2,974,126	78.53	2,114,788	281			
2	Jat Tehnika d.o.o.	162,943	4.02	148,846	0	148,846	158,275	4.18	148,073	227			
3	International CG	41,452	1.02	41,452	0	41,452	41,452	1.09	41,452	0			
4	Jat-Katering d.o.o.	28,712	0.71	28,586	0	28,586	28,671	0.76	28,586	0			
5	Montenegro Airlines	73,351	1.81	0	0	0	75,526	1.99	0	0			
6	Alitalia	18,280	0.45	0	0	0	18,157	0.48	0	0			
7	Wizz Air	75,693	1.87	0	0	0	58,118	1.53	0	0			
8	Fly Dubai	31,113	0.77	0	0	0	38,048	1.00	0	0			
9	Deutsche Lufthansa	46,905	1.16	22	0	22	32,894	0.87	22	0			
10	Ogranak Austrian Airlines	29,286	0.72	0	0	0	29,142	0.77	0	0			
11	Swiss Air	27,458	0.68	0	0	0	27,561	0.73	0	0			
12	Turkish Airlines	22,841	0.56	0	0	0	21,048	0.56	0	0			
13	Spanair	24	0.00	19	0	19	24	0.00	19	0			
14	Ostali domaći i ino kupci	275,697	6.80	37,209	756	37,965	284,188	7.50	37,387	178			
<b>I</b>	<b>UKUPNO (KONTO 202+203)</b>	<b>4,054,392</b>	<b>100.00</b>	<b>2,370,641</b>	<b>756</b>	<b>2,371,397</b>	<b>3,787,232</b>	<b>100.00</b>	<b>2,371,327</b>	<b>686</b>			
15	Kursiranje ispravke ino kupaca	0	0	0	0	0	0	0	0	0			
<b>II</b>	<b>Stanje 31.03.2013.</b>	<b>4,054,392</b>		<b>2,370,641</b>	<b>756</b>	<b>2,371,397</b>	<b>3,787,232</b>		<b>2,371,327</b>	<b>686</b>			
R.br.	Rekapitulacija stanja potraživanja od domaćih i ino kupaca	Iznos potraž. u 000 din. na dan 31.03.2013.	% uč. u uk.potraž. od kupaca	4	Ispr.vred. iz tek.per. (I-III) 2013 u 000 din.	5	Ispr.vred. iz preth.per. u 000 din.	6	Uk.ispr.vred. 31.03.2013. u 000 din.	7 (5+6)	Iznos potraž. u 000 din. na dan 31.12.2012.	Index	% učešće stanja potraž.dom. kupaca u uk.potraž. od kupaca sa dom.tržišta na dan 31.03.2013
1	2	3	4	5	6	7	8	9(3/8)	JAT Airways	88.75			
1	Kupci sa domaćeg tržišta	3,628,972	89.51	2,357,564	687	2,358,251	3,380,099	107.36	Jat Tehnika	4.49			
2	Kupci sa ino tržišta	425,420	10.49	13,077	69	13,146	407,133	104.49	<b>Suma</b>	<b>93.24</b>			
<b>I</b>	<b>Ukupno kupci za robu i usluge (1+2)</b>	<b>4,054,392</b>	<b>100.00</b>	<b>2,370,641</b>	<b>756</b>	<b>2,371,397</b>	<b>3,787,232</b>	<b>107.05</b>	Ost.dom.k.	6.76			
									<b>Uk.dom.kupci</b>	<b>100.00</b>			

Rekapitulacija starosne strukture potraživanja od kupaca za robu i usluge data je u sledećoj tabeli.

Starosna struktura potraživanja	31.03.2013.	učešće	31.12.2012.	učešće
	u 000 din		u 000 din	
Nedospela potraživanja od kupaca	435,137	10.73%	457,879	12.09%
Dospela potraživanja do 60 dana	265,926	6.56%	321,931	8.50%
Dospela, ispravljena potraživanja od kupaca preko 60 dana	2,371,397	58.49%	2,371,327	62.61%
Dospela, neispravljena potraživanja preko 60 dana	981,932	24.22%	636,095	16.80%
<b>Ukupna potraživanja - bruto</b>	<b>4,054,392</b>	<b>100.00%</b>	<b>3,787,232</b>	<b>100.00%</b>
<b>Ukupna potraživanja - neto (bruto minus ispravka)</b>	<b>1,682,995</b>		<b>1,415,905</b>	

Pregled dospelih potraživanja starijih od 60 dana koja nisu ispravljena na teret rezultata Društva, na bazi procene naplativosti koja se vrši prema Pravilniku o računovodstvu I računovodstvenim politikama Društva:

	31.03.2013.	učešće	31.12.2012.	učešće
	u 000 din		u 000 din	
Jat Airways- Sporazumi	593,286	60.42%	593,286	93.27%
Jat Airways- procena izvesnosti naplate 31.03.2013	327,128	33.31%	0	0.00%
JAT-Tehnika	6,655	0.68%	1,453	0.23%
Montenegro	15,321	1.56%	10,241	1.61%
Wizair	4,732	0.48%	228	0.04%
Parking servis	5,400	0.55%	2,700	0.42%
Aviogeneks	12,420	1.26%	10,027	1.58%
Malev	3,910	0.40%	3,972	0.62%
Ostali	13,080	1.33%	14,188	2.23%
<b>Dospela, neispravljena potraživanja preko 60 dana (proc. Izves.napl.)</b>	<b>981,932</b>	<b>100.00%</b>	<b>636,095</b>	<b>100.00%</b>

Na dan 31.03.2013.godine, Društvo nije obezvređilo potraživanja starija od 60 dana u iznosu od 981.932 hiljada dinara, od čega najveće učešće ima Jat Airways u iznosu od 920.414 hiljada dinara, što čini 93,73% od ukupno dospelih neispravljenih potraživanja starijih od 60 dana. Osnovni razlog neispravljanja navedenih potraživanja od Jat Airways-a su sklopljeni Sporazumi za kupovinu dve nekretnine u iznosu od 593.286 hiljada dinara, za koja je Delatnost komercijalnih poslova procenila izvesnost realizacije navedenih Sporazuma, kao i procena naplativosti od strane Delatnosti komercijalnih poslova za potraživanja starija od 60 dana u iznosu od 327.128 hiljada dinara.

Takođe je od strane Delatnosti komercijale, na dan 31.03.2013. godine izvršena procena izvesnosti naplate dela dospelih potraživanja starijih od 60 dana ostalih domaćih i ino kupaca u iznosu od 61.518 hiljada, što je delimično i naplaćeno do 24.aprila 2013.godine (Montenegro Airlines 13.163 hiljade dinara, Parking servis 5.400 hiljade dinara, i ostali domaći i ino kupci 5.695 hiljada dinara).

**Starosna struktura stanja potraživanja od JAT Airwaysa na dan 31.03.2013.g. i  
31.12.2012.godine**

Opis	Potraživanja za usluge bez zateznih kamata 31.03.2013	Potraživanja za zatezne kamate 31.03.2013.	Ukupno potraživanja za usluge i zatezne kamate 31.03.2013	Ukupno potraživanja za usluge i zatezne kamate 31.12.2012
1	2	3	4 (2+3)	5
<b>STANJE POTRAŽIVANJA od JAT-a na dan 31.03.2013. godine</b>	<b>3,220,637</b>	<b>33,926</b>	<b>3,254,563</b>	<b>2,991,609</b>
Nedospela potraživanja od JAT-a	35,879	0	35,879	45,519
Dospela potraživanja od JAT-a do 60 dana	149,837	16,443	166,280	220,533
Dospela potraživanja od JAT-a starija od 60 dana	3,034,921	17,483	3,052,404	2,725,557
<b>Dospela potraž.od JAT-a preko 60 dana-ispravljena u tekućoj godini</b>	<b>0</b>	<b>0</b>	<b>0</b>	<b>1,646,542</b>
Dospela potraž.od JAT-a preko 60 dana-ispravljena u prethodnim godinama	2,114,507	17,483	2,131,990	485,729
<b>Ukupno dospela, ispravljena potraživanja od JAT-a preko 60 dana</b>	<b>2,114,507</b>	<b>17,483</b>	<b>2,131,990</b>	<b>2,132,271</b>
<b>Ukupno dospela, neispravljena potraž.od JAT-a preko 60 dana - sklopljen Sporazum sa JAT-om</b>	<b>920,414</b>	<b>0</b>	<b>920,414</b>	<b>593,286</b>

Ukupna potraživanja od JAT-a na dan 31.03.2013.godine iznose 3.254.563 hiljade dinara, od čega se na potraživanja za robu i usluge odnosi 3.220.637 hiljada dinara, a na potraživanja za zatezne kamate odnosi 33.926 hiljada dinara.

Od ukupnog stanja dospelih potraživanja starijih od 60 dana od JAT-a u iznosu od 3.052.404 hiljada dinara na dan 31.03.2013. godine:

- 2.131.990 hiljada dinara se odnosi na nenaplaćena ispravljena potraživanja za usluge i zatezne kamate iz 2011. i 2012.godine, i
- 920.414 hiljada dinara se odnosi na nenaplaćena neispravljena potraživanja za usluge, za koje je Delatnost komercijalnih poslova procenila da postoji izvesnost naplate.

### III - RIZIK LIKVIDNOSTI I TOKOVA GOTOVINE

Likvidnost predstavlja sposobnost Društva da izmiruje svoje obaveze o rokovima njihovog dospeća.

Konačna odgovornost za upravljanje rizikom likvidnosti je na rukovodstvu Društva, koje je uspostavilo odgovarajući sistem upravljanja za potrebe kratkoročnog, srednjoročnog i dugoročnog finansiranja Društva kao i upravljanja likvidnošću. Kontinuiranim praćenjem planiranog i stvarnog novčanog toka, Društvo održava odgovarajuće novčane rezerve, a takođe održava i adekvatan odnos dospeća finansijskih sredstava i obaveza.

<b>Dospeće finansijskih sredstava</b>	<b>31.03.2013.</b>	<b>31.12.2012.</b>
	u 000 din	u 000 din
Manje od 30 dana	2,374,817	1,987,736
1 - 3 meseca	510,698	872,277
3-12 meseci	485,458	497,427
1 - 5 godina	23,669	25,291
preko 5 godina	140,220	143,542
	<b>3,534,862</b>	<b>3,526,273</b>

<b>Dospeće finansijskih obaveza</b>	<b>31.03.2013.</b>	<b>31.12.2012.</b>
	u 000 din	u 000 din
Manje od 30 dana	188,622	218,786
1 - 3 meseca	52,924	28,013
3-12 meseci	127,326	187,610
1 - 5 godina	482,003	482,003
preko 5 godina	646,460	646,460
	<b>1,497,335</b>	<b>1,562,872</b>

<b>Dospeće obaveza za kamate po kreditima</b>	<b>31.03.2013.</b>	<b>31.12.2012.</b>
	u 000 din	u 000 din
Manje od 30 dana	747	910
1 - 3 meseca	20,196	7,733
3-12 meseci	26,455	47,390
1 - 5 godina	153,458	153,458
preko 5 godina	106,256	106,256
	<b>307,112</b>	<b>315,747</b>

U Tabeli rizika likvidnosti i tokova gotovine prikazani su novčani tokovi, odnosno vreme očekivanog priliva i odliva novčanih sredstava. Lako je uočljivo da su ukupna finansijska sredstva u neto iznosu, veća od ukupnih finansijskih obaveza, a i po ročnosti, tekuća likvidnost nije ugrožena, jer su kratkoročne finansijske obaveze manje od kratkoročno likvidnih finansijskih sredstava.

U strukturi kratkoročnih finansijskih sredstava najznačajniju vrednost čine potraživanja od domaćih i ino kupaca, kao i kratkoročni finansijski plasmani koji su nakon gotovine prvi po stepenu likvidnosti.

Finansijske obaveze su uglavnom dugoročnog karaktera, a kratkoročne finansijske obaveze po svom iznosu su značajno ispod iznosa kratkoročnih finansijskih sredstava.

Dugoročne finansijske obaveze koje dospevaju u periodu od 1 do 5 godina i preko 5 godina, veće su od finansijskih sredstava u tom periodu, ali finansijska sredstva koja dospevaju do jedne godine, dovoljna su i za pokriće budućih obaveza, tako da likvidnost ne bi trebalo da bude ugrožena ni u budućem periodu.

Moglo bi da dođe do ugrožavanja likvidnosti, ukoliko se u narednom periodu ne poboljša naplata potraživanja od kupaca koji najvećim delom učestvuju u stanju dospelih potraživanja za robu i usluge.

Iz pregleda obaveza po kamatama za dugoročne kredite, po rokovima dospeća je jasno da obaveze po kamatama neće ugroziti likvidnost Društva.



Da bi Društvo moglo da upravlja rizicima finansijskih instrumenata potrebno je da pravilno upravlja i rizikom kapitala.

### Upravljanje rizikom kapitala

Cilj upravljanja rizikom kapitala je obezbeđivanje takve strukture kapitala koja će Društvu obezbediti sigurnost i stalnost u poslovanju, likvidnost i solventnost. Pored sopstvenog kapitala koji se sastoji od osnovnog kapitala, rezervi i neraspoređenog dobitka, Društvo koristi i tuđa sredstva u vidu dugoročnih kredita i finansijskog lizinga. Slobodna novčana sredstva sa tekućih računa, Društvo plasira u vidu kratkoročnih depozita.

Pokazatelji zaduženosti Društva sa stanjem na kraju perioda od I-III 2013. godine i kraju 2012. godine su sledeći:

	31.03.2013. u 000 dinara	31.12.2012. u 000 dinara
<b>1 Zaduženost (AOP 113 + AOP 117)</b>	<b>1,316,073</b>	<b>1,351,285</b>
2 Gotovina i gotovinski ekvivalenti (AOP 019)	193,105	214,383
3 Kratkoročni finansijski plasmani (AOP 018)	1,445,795	1,696,340
<b>I NETO ZADUŽENOST (1-2-3)</b>	<b>(322,827)</b>	<b>(559,438)</b>
<b>4 Kapital (AOP 101)</b>	<b>22,693,135</b>	<b>22,598,763</b>
<b>5 Racio zaduženosti prema kapitalu (I/4)</b>	<b>(0.01)</b>	<b>(0.02)</b>


1. Zaduženost uključuje dugoročne obaveze po osnovu kredita, ostale dugoročne obaveze i obaveze po osnovu finansijskog lizinga.

2. U likvidna sredstva I (prvog) stepena su osim gotovine i gotovinskih ekvivalenata uključeni i kratkoročni finansijski plasmani, koje Društvo bez rizika, može u najkraćem mogućem roku da pretvori u gotovinu;

2. Kapital uključuje akcijski kapital, rezerve Društva, nerealizovane gubitke po osnovu hartija od vrednosti i neraspoređeni dobitak.

U Beogradu, 26.04.2013.godine

Lice odgovorno za sastavljanje finansijskih izveštaja



Zorka Latinović

  Zakonski zastupnik  
BEOGRAD  
Velimir Radosavljević



**AKCIONARSKO DRUŠTVO AERODROM  
"NIKOLA TESLA" BEOGRAD**

---

AKCIONARSKO DRUŠTVO  
AERODROM "NIKOLA TESLA"  
BEOGRAD  
09 Бр. 2374  
14. 05. 2013 год.

**IZVEŠTAJ O POSLOVANJU  
I – III 2013. GODINE**

## SADRŽAJ

<b>1. OPŠTI PODACI O DRUŠTVU</b> .....	<b>3</b>
<b>2. PROMET AVIOSAOBRÁČAJA</b> .....	<b>4</b>
2.1 <i>Promet aviooperacija</i> .....	4
2.2 <i>Promet putnika</i> .....	6
2.3 <i>Promet robe</i> .....	8
<b>3. PRIHODI I RASHODI</b> .....	<b>10</b>
3.1 <i>Prihodi</i> .....	10
3.2 <i>Rashodi</i> .....	14
3.3 <i>Zarade</i> .....	18
3.4 <i>Finansijski rezultat</i> .....	19
<b>4. OPIS SVIH VAŽNIJIH POSLOVNIH DOGAĐAJA KOJI SU SE DOGODILI U PRVOM KVARTALU 2013. GODINE</b> .....	<b>20</b>
<b>5. FINANSIJSKI INSTRUMENTI I CILJEVI UPRAVLJANJA FINANSIJSKIM RIZICIMA</b> ....	<b>21</b>
5.1 <i>Tržišni rizik</i> .....	21
5.2 <i>Kreditni rizik</i> .....	21
5.3 <i>Rizik likvidnosti i tokova gotovine</i> .....	21

## 1. OPŠTI PODACI O DRUŠTVU

<b>1</b>	<b>Poslovno ime</b>	<b>AKCINARSKO DRUŠTVO AERODROM NIKOLA TESLA BEOGRAD</b>
	<b>Sedište i adresa</b>	11180 Beograd 59
	<b>Matični br</b>	07036540
	<b>PIB</b>	100000539
<b>2</b>	<b>web sajt i e-mail adresa</b>	<a href="http://www.beg.aero">www.beg.aero</a> ; <a href="mailto:kabinet@beg.aero">kabinet@beg.aero</a>
<b>3</b>	<b>Broj i datum rešenja o upisu u registar privrednih subjekata</b>	<p style="text-align: center;"><b>Broj registracije: BD 4874/2005</b> <b>Datum registracije: 15.06.2005. godine</b></p> <p style="text-align: center;"><b>Broj registracije: BD 7651/2011</b> <b>Datum registracije: 24.01.2011. godine</b> <i>Napomena:</i> U Agenciji za privredne registre izvršen je upis otvorenog akcionarskog društva, AD Aerodrom „Nikola Tesla“ Beograd.</p>
<b>4</b>	<b>Delatnost (šifra i opis)</b>	5223- Uslužne delatnosti u vazдушnom saobraćaju
<b>5</b>	<b>Broj zaposlenih</b>	464 zaposlenih na dan 31.03.2013.god, prosečno za prvi kvartal 464 zaposlena
<b>6</b>	<b>Vrednost osnovnog kapitala</b>	<b>20.573.610.000,00 dinara</b> <b>(na dan 31.03.2013.godine)</b>
<b>7</b>	<b>Naziv, sedište revizorske kuće koja je revidirala poslednji finansijski izveštaj</b>	Deloitte d.o.o, Terazije 8, Beograd
<b>8</b>	<b>Broj izdatih akcija , ISIN brojem i CFI KOD</b>	<b>Br. običnih akcija 34.289.350 (na dan 31.03.2013. godine)</b> <b>CFI kod ESVUFR</b> <b>ISIN broj RSANTBE11090</b>
<b>9</b>	<b>Naziv organizovanog tržišta na koje su uključene akcije</b>	Beogradska berza ad Beograd, Omladinskih brigada 1, 11070 Novi Beograd

## 2. PROMET AVIOSAOBRAĆAJA

U periodu I-III 2013. godine ostvaren je ukupan promet aviosaoobraćaja, i to:

- 8.949 aviooperacija,
- 603.724 putnika i
- 1.980 tona robe i pošte.

### 2.1. PROMET AVOOPERACIJA

U periodu I-III 2013. godine ostvaren je sledeći broj aviooperacija po vrstama aviosaoobraćaja:

Broj aviooperacija po vrstama aviosaoobraćaja

Vrsta aviosaoobraćaja	Ostvarenje I-III 2012	Plan I-III 2013	Ostvarenje I-III 2013	Indeks	Indeks	Učešće I-III 2012	Učešće I-III 2013
1	2	3	4	5(4/2)	6(4/3)	7	8
Domaći aviosaoobraćaj	28	31	21	75	68	0,29	0,23
Međunarodni aviosaoobraćaj- domaći prevozioci	3.933	4.109	3.670	93	89	40,34	41,01
Međunarodni aviosaoobraćaj- ino prevozioci	5.788	5.930	5.258	91	89	59,37	58,76
<b>UKUPNO:</b>	<b>9.749</b>	<b>10.070</b>	<b>8.949</b>	<b>92</b>	<b>89</b>	<b>100,00</b>	<b>100,00</b>

Podaci iz tabele prikazuju ukupan fizički obim aviosaoobraćaja u periodu I-III 2013. godine koji je za 8% manji od prošlogodišnjeg za isti period i manji za 11% u odnosu na broj aviooperacija koji je predviđen Planom poslovanja I-III 2013. godine.

U strukturi prevoznika u ukupnom aviosaoobraćaju I-III 2013. godini dominantnu ulogu imaju ino prevoznici u međunarodnom aviosaoobraćaju sa 58,76% učešća, potom slede domaći prevozioci u međunarodnom aviosaoobraćaju sa 41,01% i na kraju domaći prevozioci u domaćem aviosaoobraćaju sa 0,23% učešća.

U odnosu na prethodnu godinu zabeležen je rast domaćih prevozioca u međunarodnom aviosaoobraćaju i pad u učešću ino prevozioca u međunarodnom aviosaoobraćaju i pad domaćih prevozioca u domaćem aviosaoobraćaju.

**U međunarodnom aviosaoobraćaju domaćih prevozioca** ostvaren je ukupan promet od 3.670 aviooperacija što je za 7% manje u odnosu na isti period prethodne godine i 11% manje u odnosu na Plan. Domaći prevozioci u međunarodnom aviosaoobraćaju su: Jat Airways, Internacional CG i Ostali.

Dominantnu ulogu u međunarodnom aviosaoobraćaju domaćih prevozioca ima Jat Airways sa 90,11% učešća.

Jat Airways je zabeležio pad aviooperacija u prvom kvartalu 2013. godine u odnosu na isti period 2012. godine za 6%, a u odnosu na Plan poslovanja za isti period pad od 10%.

Jat Airways je u periodu I-III 2013. godine ostvario u međunarodnom aviosaobraćaju 3.307 aviooperacija, a u periodu I-III 2012. godine 3.525 aviooperacija.

U prvom kvartalu 2013. godine Jat Airways obavlja aviosaobraćaj prema novim destinacijama i to: Antalija, Bratislava i Zagreb.

Aviogeneks – Internacional CG u prvom kvartalu 2013. godine nije ostvario aviosaobraćaj, dok je u istom periodu prošle godine imao 5 aviooperacija.

Pod Ostali domaći prevozioci u međunarodnom aviosaobraćaju su: Avio Služba, Princ Aviation, Air Pink, Verano Motors, Neonukleon, Pelikan i pod nazivom YU Ostali, koji su zabeležili pad od 10% u odnosu na ostvarenje I-III 2012. godine i pad u odnosu na Plan I-III 2013. godine od 16%.

#### Broj aviooperacija u međunarodnom aviosaobraćaju ino prevozioca

Prevozioci	Ostvarenje I-III 2012	Plan I-III 2013	Ostvarenje I-III 2013	Indeks 5(4/2)	Indeks 6(4/3)	Učešće I-III 2012	Učešće I-III 2013
1	2	3	4	5(4/2)	6(4/3)	7	8
Lufthansa	829	862	817	99	95	14,32	15,54
Montenegro Airlines	584	592	590	101	100	10,09	11,22
Austrian Airlines	579	590	578	100	98	10,00	10,99
Wizz Air	548	529	537	98	102	9,47	10,21
Swiss International	362	360	356	98	99	6,25	6,77
Turkish Airlines	182	256	260	143	102	3,14	4,94
Solinair	234	256	246	105	96	4,04	4,68
Aeroflot	180	180	180	100	100	3,11	3,42
Olympic Airways	172	154	152	88	99	2,97	2,89
Alitalia	158	180	144	91	80	2,73	2,74
Adria Airways	226	130	127	56	98	3,90	2,42
Cityline Hungary	128	128	126	98	98	2,21	2,40
Air France	178	180	120	67	67	3,08	2,28
Tarom	138	132	114	83	86	2,38	2,17
Flydubai	108	112	92	85	82	1,87	1,75
Qatar Airways	0	78	78	0	100	0,00	1,48
Pegasus Airlines	4	0	68	1.700	0	0,07	1,29
Germanwings	104	62	64	62	103	1,80	1,22
Sky Work	52	78	58	112	74	0,90	1,10
Niki Luftfahrt	310	272	54	17	20	5,36	1,03
Norwegian Air	55	52	50	91	96	0,95	0,95
ČSA	36	52	48	133	92	0,62	0,91
Tunis Air	30	26	28	93	108	0,52	0,53
Air One	0	78	8	0	10	0,00	0,15
Gazprom	0	0	8	0	0	0,00	0,15
B & H Airlines	3	0	4	133	0	0,05	0,08
Nouvelair Tunisie	0	0	4	0	0	0,00	0,08
LOT	82	0	0	0	0	1,42	0,00
Malev	48	0	0	0	0	0,83	0,00
Spanair	8	0	0	0	0	0,14	0,00
Cimber Sterling	6	0	0	0	0	0,10	0,00
Aegean Airlines	2	0	0	0	0	0,03	0,00
Aerosvit Airlines	0	0	0	0	0	0,00	0,00
Air Memphis	0	0	0	0	0	0,00	0,00
Ostali	442	591	347	79	59	7,64	6,60
<b>UKUPNO:</b>	<b>5.788</b>	<b>5.930</b>	<b>5.258</b>	<b>91</b>	<b>89</b>	<b>100,00</b>	<b>100,00</b>

U prvom kvartalu 2013. godine je bilo 27 ino prevozioca i 2 domaća prevozioca.

**U međunarodnom aviosaobraćaju inostranih prevozioca** u periodu I-III 2013. godine ostvareno je 5.258 aviooperacija što je za 9% manje u odnosu na isti period prethodne godine i manji za 11% u odnosu na Plan I-III 2013. godine.

U strukturi inostranih prevozioca u periodu I-III 2013. najznačajniju ulogu ima Lufthansa sa 15,54% učešća, potom Montenegro sa 11,22% učešća i Austrian Airlines sa 10,99%. Ova tri prevozioca ostvaruju 37,75% međunarodnog aviosaobraćaja ino prevozioca.

Sa procentom učešća u ovoj vrsti aviosaobraćaja u rasponu od 10,21-3,42 su: Wizz Air, Swiss International, Turkish Airlines, Solinair i Aeroflot.

**Cargo prevoz** brze pošte obavljaju tri prevozioca: Cityline Hungary, Solinair i ČSA.

**Low Cost prevozioci** u periodu I-III 2013. godine su: Air One na destinaciji Milano, Germanwings na destinaciji Štutgard, Norwegian Air Shuttle na destinacijama Oslo i Kopenhagen, Niki Luftfahrt na destinaciji Beč, Wizz Air na destinacijama London, Dortmund, Malme, Brussels Charleroi, Geteborg, Eindhoven, Memingen, Stockholm-Skavsta i Mulhouse i Flydubai na destinaciji Dubai.

Ukoliko se međunarodni aviosaobraćaj posmatra u celini (domaći i ino prevozioci), dominantnu ulogu od svih prevozioca ima Jat Airways sa 37,04% učešća.

## 1.2. PROMET PUTNIKA

U prvom kvartalu 2013. godine ostvaren je ukupan promet putnika od 603.724, što je na istom nivou u odnosu na prvi kvartal 2012. godine a za 6% su manji u odnosu na Plan I-III 2013. god.

Promet putnik po vrstama aviosaobraćaja

Vrsta aviosaobraćaja	Ostvarenje I-III 2012	Plan I-III 2013	Ostvarenje I-III 2013	Indeks	Indeks	Učešće I-III 2012	Učešće I-III 2013
1	2	3	4	5(4/2)	6(4/3)	7	8
Domaći aviosaobraćaj	40	42	15	38	36	0,01	0,00
Međunarodni aviosaobraćaj- domaći prevozioci	224.243	237.698	224.703	100	95	37,11	37,22
Međunarodni aviosaobraćaj- ino prevozioci	379.927	402.723	379.006	100	94	62,88	62,78
<b>UKUPNO:</b>	<b>604.210</b>	<b>640.463</b>	<b>603.724</b>	<b>100</b>	<b>94</b>	<b>100,00</b>	<b>100,00</b>

Najveće učešće u ostvarenom prometu putnika za I-III 2013. po vrstama aviosaobraćaja imaju ino prevozioci u međunarodnom aviosaobraćaju sa 62,78% učešća, zatim slede domaći prevozioci u međunarodnom aviosaobraćaju sa 37,22%.

Broj prevezenih putnika od strane ino prevozioca za I-III 2013. u odnosu na isti period prošle godine ostao je na istom nivou, a za 6% je manji u odnosu na Plan 2013. za isti period.

Broj prevezenih putnika od strane domaćih prevozioca u međunarodnom aviosaobraćaju na istom je nivou u odnosu na ostvarenje za isti period prethodne godine i manji za 5% u odnosu na Plan I-III 2013. godine.

**Promet putnika u međunarodnom aviosaobraćaju po prevoziocima sa najvećim brojem putnika**

Red.br.	Prevozioci	Ostavenje I-III 2012	Ostavenje I-III 2013	Indeks	Učešće I-III 2012	Učešće I-III 2013.
<i>1</i>	<i>2</i>	<i>3</i>	<i>4</i>	<i>5(4/3)</i>	<i>6</i>	<i>7</i>
1	<b>Jat Airways</b>	222.994	223.959	100	36,91	37,10
2	<b>Wizz Air</b>	72.511	75.482	104	12,00	12,50
3	<b>Lufthansa</b>	54.960	52.889	96	9,10	8,76
4	<b>Montenegro</b>	43.697	43.916	101	7,23	7,27
5	<b>Swiss International</b>	37.033	40.604	110	6,13	6,73
6	<b>Ostali</b>	172.975	166.859	96	28,63	27,64
	<b>UKUPNO:</b>	604.170	603.709	100	100,00	100,00

Ukupan broj putnika u međunarodnom aviosaobraćaju u periodu I-III 2013. godine iznosi 603.709 što je na istom nivou u odnosu na isti period 2012. godine.

Posmatrano po prevoziocima Jat Airways je vodeći prevozioc po broju prevezenih putnika u međunarodnom aviosaobraćaju i čini 37,10%, za njim slede: Wizz Air sa 12,50%, Lufthansa sa 8,76%, Montenegro Airlines sa 7,27% i Swiss international sa 6,73%.

**Promet putnika Jat Airways u međunarodnom aviosaobraćaju po destinacijama sa najvećim brojem putnika**

Red.br.	Destinacije	Ostvarenje I-III 2012	Ostvarenje I-III 2013	Indeks
<i>1</i>	<i>2</i>	<i>3</i>	<i>4</i>	<i>5(4/3)</i>
1	<b>Podgorica</b>	19.096	18.915	99,05
2	<b>Moskva</b>	15.106	18.004	119,18
3	<b>Pariz</b>	14.671	17.375	118,43
4	<b>Beč</b>	14.555	16.399	112,67
5	<b>Amsterdam</b>	13.004	16.312	125,44



### 1.3. PROMET ROBE

U periodu I-III 2013. godine ostvaren je promet robe od 1.980 tona, što je za 13% manje u odnosu na isti period prethodne godine i isto toliko manje u odnosu na Plan za I-III 2013. godine.

Promet robe u periodu I-III 2013. godine u međunarodnom aviosaobraćaju domaćih prevozioca opao je za 12% u odnosu na ostvarenje u istom periodu 2012. godine i isto toliko u odnosu na Plan za I-III 2013. godine, dok u međunarodnom aviosaobraćaju ino prevozioca ostvarenje u periodu I-III 2013. godine je manje za 13% u odnosu na isti period prethodne godine i isto toliko u odnosu na Plan za I-III 2013. godine. U domaćem aviosaobraćaju promet robe se nije obavljao kao ni u prethodnoj godini za isti period.

Promet robe u tonama

Vrsta aviosaobraćaja	Ostvarenje I-III 2012	Plan I-III 2013	Ostvarenje I-III 2013	Indeks	Indeks	Učešće I-III 2012	Učešće I-III 2013
1	2	3	4	5(4/2)	6(4/3)	7	8
Domaći aviosaobraćaj	0	0	0	0	0	0,00	0,00
Međunarodni aviosaobraćaj- domaći prevozioci	448	448	396	88	88	19,68	20,00
Međunarodni aviosaobraćaj- ino prevozioci	1.829	1.828	1.584	87	87	80,32	80,00
<b>UKUPNO:</b>	<b>2.277</b>	<b>2.276</b>	<b>1.980</b>	<b>87</b>	<b>87</b>	<b>100,00</b>	<b>100,00</b>

FIZIČKI OBIM SAOBRAĆAJA

Red.br.	Vrsta saobraćaja	Ostvarenje I-III 2012		Plan poslovanja I-III 2013		Ostvarenje I-III 2013		Indeks	
			Učešće		Učešće		Učešće		
1	2	3		4		5		6(5/3)	7(5/4)
<b>I</b>	<b>Domaći aviosaobraćaj</b>								
	Aviooperacije	28	0	31	0	21	0	75	68
	Putnici	40	0	42	0	15	0	38	36
	Roba i pošta avionska ( tone )	0	0	0	0	0	0	0	0
<b>II</b>	<b>Međunarodni aviosaobraćaj-domaći prevozioci</b>								
	Aviooperacije	3,933	40	4,109	41	3,670	41	93	89
	Putnici	224,243	37	237,698	37	224,703	37	100	95
	Roba i pošta avionska ( tone )	448	20	448	20	396	20	88	88
<b>III</b>	<b>Međunarodni aviosaobraćaj-ino prevozioci</b>								
	Aviooperacije	5,788	59	5,930	59	5,258	59	91	89
	Putnici	379,927	63	402,723	63	379,006	63	100	94
	Roba i pošta avion + kamion ( tone )	1,829	80	1,828	80	1,584	80	87	87
<b>I+II+III</b>	<b>Ukupno</b>								
	Aviooperacije	9,749	100	10,070	100	8,949	100	92	89
	Putnici	604,210	100	640,463	100	603,724	100	100	94
	Roba i pošta avioni+ kamioni t	2,277	100	2,276	100	1,980	100	87	87

### 3. PRIHODI I RASHODI

Društvo obavlja svoju poslovnu aktivnost kao jedinstven poslovni segment. Shodno tome prihodi i rashodi su prikazani na nivou Društva.

#### 3.1. PRIHODI

U periodu I-III 2013. godine u AD Aerodrom "Nikola Tesla" ostvaren je ukupan prihod u visini od 1.273.597.641 dinara. Ovako ostvaren ukupan prihod manji je za 10% u odnosu na ostvarene prihode u istom periodu prethodne godine, a u odnosu na planirane veličine za isti period manji je za 12%.

Struktura ostvarenih prihoda za I-III 2013. godine prikazana je u tabeli **struktura prihoda po vrstama usluga**.

U strukturi ostvarenih prihoda za period I-III 2013. godine najveće učešće imaju **poslovni prihodi** koji u iznosu od 1.244.620.118 dinara u ukupnim prihodima učestvuju sa 98%. Ovako ostvareni poslovni prihodi manji su od istih u odnosu na isti period prethodne godine za 4% i za 12% manji u odnosu na planirane veličine za I-III 2013. godine.

U okviru poslovnih prihoda na prihode ostvarene pružanjem **avio usluga** se odnosi 363.718.364 dinara što je 29% od ukupno ostvarenih prihoda. Ovi prihodi manji su za 7% od istih u odnosu na isti period prethodne godine kao i u odnosu na planirane veličine za I-III 2013. godine.

Prihodi od **putničkog servisa i takse za bezbednost** ostvareni su u visini od 481.674.925 dinara za I-III 2013. godine, što je 38% od ukupno ostvarenih prihoda i manji su u odnosu na prihode od putničkog servisa u istom periodu prethodne godine za 1% i manji za 20% u odnosu na planirane veličine za isti period.

U periodu I-III 2013. godine prihodi od pružanja **usluga u robno-carinskom magacinu** ostvareni su u visini od 28.287.811 dinara i manji su za 19% od ostvarenih prihoda po ovom osnovu u istom periodu 2012. godine, dok su u odnosu na planirane veličine za isti period veći za 5%.

U periodu I-III 2013. godine prihodi od **ostalih usluga** manji su za 18% u odnosu na isti period prošle godine, a veću su za 23% u odnosu na planirane veličine za I-III 2013. godine, a ostvareni su u visini od 167.916.372 dinara. Najveće učešće u ovim prihodima imaju: prihodi od odleđivanja aviona, komunalnih usluga, prihodi od CUTE, prihodi od komercijalnog korišćenja platforme, prihodi od reklamnog prostora, prihodi od ugostiteljskih usluga - biznis klub, prihodi od usluga na poseban zahtev- workorder.

**Prihodi od prodaje robe** odnose se uglavnom na prihod od prodaje kerozina. U periodu I-III 2013. prodato je 978 tone kerozina, dok je u istom periodu prethodne godine prodato 903 tone kerozina. Ostvareni prihod od prodaje kerozina i robe za period I-III 2013. godine veći je za 9% u odnosu na isti period 2012. godine, dok u odnosu na planirane veličine za period I-III 2013. godine beleži smanjenje od 37%.

U periodu I-III 2013. godine, od izdavanja u **zakup poslovnog prostora** ostvaren je prihod u visini od 109.599.008 dinara što je 13% više nego u istom periodu 2012. godine, i za 4% više u odnosu na planirane veličine za isti period. Najveći deo ovih prihoda se odnosi na izdavanje poslovnog prostora Dufry.

**Finansijski prihodi** ( grupa 66) u periodu I-III 2013. godine iskazani su u iznosu od 25.234.321 dinara i manji su za 76% u odnosu na isti period prošle godine.

U strukturi finansijskih prihoda za I-III 2013. godine, najveći deo se odnosi na kamate u iznosu od 18.675.985 dinara, zatim na realizovane kursne razlike u iznosu od 6.558.336 dinara.

**Ostali prihodi** (grupa 67 i 68) u periodu I-III 2013. godine ostvareni su u visini od 3.743.202 dinara i manji su za 55% u odnosu na isti period 2012. godine.

Ostali prihodi u periodu I-III 2013. godine najvećim delom se odnose na prihode od naknade štete od osiguravajućih društava.

Glavni kupci sa stanovišta učešća u prihodima od prodaje u periodu I-III 2013. godini su: Jat Airways 212.726 hiljada dinara, Deutchsh Lufthansa 121.890 hiljada dinara i Montenegro Airlines 105.638 hiljada dinara.

## STRUKTURA PRIHODA

R.Br.	Vrsta usluge	Opis usluge	Ostvarenje I-III 2012	Plan I-III 2013	Ostvarenje I-III 2013	INDEX	
						7 (6/4)	8 (6/5)
1	2	3	4	5	6	7 (6/4)	8 (6/5)
	<b>Avio usluge domaće kompanije</b>						
	612000+612300	Sletanje	20,776,107	24,008,989	13,926,356	67	58
	612010+612310	Osvetljenje	4,527,184	4,890,615	5,334,626	118	109
	612030+612330	P/O	24,040,980	27,710,500	17,196,795	72	62
	612040	Infrastruktura	13,637,135	15,026,106	9,129,457	67	61
	612050	Aviomostovi	15,607	128,576	0	0	0
	612020+612320	Prihod za boravak aviona	824,949	634,487	541,874	66	85
<b>I</b>	<b>Ukupno avio usluge (domaće kompanije):</b>		<b>63,821,961</b>	<b>72,399,272</b>	<b>46,129,107</b>	<b>72</b>	<b>64</b>
	<b>Avio usluge ino kompanije</b>						
	613010+613011	Sletanje	105,042,276	99,423,548	98,643,316	94	99
	613020+613021	P/O	119,667,604	120,348,844	119,112,580	100	99
	613030+613031	Osvetljenje	10,902,943	9,480,335	12,257,355	112	129
	613040	Infrastruktura	67,326,767	63,877,311	63,123,629	94	99
	613060	Aviomostovi	20,045,371	21,467,323	19,999,118	100	93
	613000+613001	Prihod za boravak aviona	4,309,961	4,133,389	4,453,260	103	108
<b>II</b>	<b>Ukupno avio usluge (ino kompanije):</b>		<b>327,294,922</b>	<b>318,730,749</b>	<b>317,589,257</b>	<b>97</b>	<b>100</b>
	<b>Ukupno avio usluge</b>		<b>391,116,884</b>	<b>391,130,021</b>	<b>363,718,364</b>	<b>93</b>	<b>93</b>
	<b>Putnički servis</b>						
	612400 - domaće kompanije - domaći saobraćaj	Putnički servis d.k./d.s.	9,116	9,064	2,379	26	26
	612410 - domaće kompanije - međunarodni saobraćaj	Putnički servis d.k./m.s.	137,588,741	191,585,467	129,128,890	94	67
	613200 (ino kompanije)	Putnički servis ino kom.	259,566,127	297,536,653	259,731,529	100	87
	612420+612430+613230-takse za bezbednost		91,209,726	115,106,889	92,812,127	102	81
<b>III</b>	<b>Ukupno putnički servis</b>		<b>488,383,710</b>	<b>604,238,072</b>	<b>481,674,925</b>	<b>99</b>	<b>80</b>
	<b>RCM usluge</b>						
	612500+612510	Rcm usluge dom.tržište	29,828,501	21,710,868	21,469,517	72	99
	613300 +613310 (ino)	Rcm usluge ino. tržište	5,303,583	5,277,288	6,818,294	129	129
<b>IV</b>	<b>Ukupno RCM usluge:</b>		<b>35,132,085</b>	<b>26,988,156</b>	<b>28,287,811</b>	<b>81</b>	<b>105</b>
<b>V</b>	<b>Ukupno usluge vezane za avio saobraćaj (I do IV):</b>		<b>914,632,679</b>	<b>1,022,356,250</b>	<b>873,681,101</b>	<b>96</b>	<b>85</b>

	Ostale usluge						
1	612100+612360+613100	Usluge DCS	5,140,346	6,066,995	4,929,719	96	81
2	892+ 613893+613895	Pos.zahlev - workorder	11,703,906	8,205,877	6,435,601	55	78
3	612130+612131+613072+612370+613071	Vip salon	1,053,791	1,139,761	1,321,436	125	116
4	612140+612390+613090	CUTE (dom + ino)	19,321,136	22,550,297	19,888,761	103	88
5	613080+612380	Lost and found	3,571,226	4,171,219	4,335,795	121	104
6	6126+613120+613400+613401	Komunalne usluge	36,376,639	29,740,133	35,496,349	98	119
7	612820+612821+613170	Ugostiteljske us. biz.kl.	5,917,894	6,471,717	7,455,930	126	115
8	612870+613810	Reklamni prostor	15,317,138	11,711,768	11,798,009	77	101
9	612683	Komer. korišć. Platforme	15,508,873	14,168,671	13,938,847	90	98
10	612160+613110	Usl. odležavanja aviona	56,489,621	11,747,055	38,637,790	68	329
11	Ostale nepomenute usluge - dom + ino		34,353,044	20,628,307	23,678,134	69	115
<b>VI</b>	<b>Ostale usluge (1 do 11):</b>		<b>204,753,615</b>	<b>136,601,800</b>	<b>167,916,372</b>	<b>82</b>	<b>123</b>
<b>VII</b>	<b>Ukupno 61 - Prihodi od prodaje usluga (V+VI)</b>		<b>1,119,386,294</b>	<b>1,158,958,050</b>	<b>1,041,597,473</b>	<b>93</b>	<b>90</b>
	Prihodi od prodaje robe:						
<b>VIII</b>	<b>60 - Prihodi od prodaje kerozina + roba</b>		<b>85,563,308</b>	<b>147,568,765</b>	<b>93,423,637</b>	<b>109</b>	<b>63</b>
<b>IX</b>	<b>Ukupno (60+61) PRIHODI OD PRODAJE (VII+VIII)</b>		<b>1,204,949,601</b>	<b>1,306,526,815</b>	<b>1,135,021,110</b>	<b>94</b>	<b>87</b>
<b>X</b>	<b>64 i 65 - Zakup poslovnog prostora</b>		<b>96,718,646</b>	<b>105,806,429</b>	<b>109,599,008</b>	<b>113</b>	<b>104</b>
<b>XI</b>	<b>POSLOVNI PRIHODI (IX+X)</b>	<b>60+61+62+64+65</b>	<b>1,301,668,247</b>	<b>1,412,333,244</b>	<b>1,244,620,118</b>	<b>96</b>	<b>88</b>
<b>XII</b>	<b>66 - FINANSIJSKI PRIHODI</b>		<b>104,488,411</b>	<b>25,464,163</b>	<b>25,234,321</b>	<b>24</b>	<b>99</b>
1	kamate		32,608,012	25,464,163	18,675,985	57	73
2	kursne razike - realizovane		71,880,399	0	6,558,336	9	0
3	kursne razike - nerealizovane		0	0	0	0	0
<b>XIII</b>	<b>67 i 68 OSTALI PRIHODI</b>		<b>8,306,417</b>	<b>5,435,251</b>	<b>3,743,202</b>	<b>45</b>	<b>69</b>
<b>XIV</b>	<b>Ukupno prihodi (XI+XII+XIII)</b>		<b>1,414,463,075</b>	<b>1,443,232,658</b>	<b>1,273,597,641</b>	<b>90</b>	<b>88</b>

### 3.2. RASHODI

U periodu I-III 2013. godine ostvareni su **ukupni rashodi** u visini od 1.168.652.956 dinara. Ovako ostvareni rashodi veći su za 16% od rashoda ostvarenih u istom periodu prethodne godine dok su za 12% manji u odnosu na Plan za I-III 2013. godine.

**Nabavna vrednost prodate robe** (grupa 50) skoro u celini se odnosi na nabavnu vrednost prodatog kerozina. Za **nabavnu vrednost prodatog kerozina** utrošeno je 90.065.641 dinara ili 18% više nego u istom periodu prethodne godine i 51% manje u odnosu na Plan I-III 2013. godine. S obzirom da se kerozin evidentira i na prihodima i na rashodima, stvarni prihod Društva je ostvarena razlika u ceni koja za period I-III 2013. godine iznosi 2.800.492 dinara. Prosečno učešće razlike u ceni u prodajnoj vrednosti kerozina za period I-III 2013. godine je 3%.

**Troškovi materijala** (grupa 51) učestvuju u ukupnim rashodima sa 10% i najvećim delom se odnose na: trošak električne energije, utrošen osnovni materijal, mazuta za grejanje, trošak benzina, dizel goriva, kao i utrošeni rezervni delovi za investiciono održavanje sredstava za rad. Ostvareni troškovi materijala za izradu u prvom kvartalu 2013. godine manji su za 47% u odnosu na isti period prethodne godine, najviše zbog smanjenja utrošenog osnovnog materijala kao i zbog smanjenog utroška alata i inventara ispod bruto zarade.

U okviru ukupnih rashoda jedan od najvećih iznosa odnosi se na **troškove zarada, naknada i ostala lična primanja** (grupa 52) koja za period I-III 2013. godine iznose 296.555.967 dinara, a to je za 13% više u odnosu na isti period prošle godine pre svega zbog povećanja broja izvršioca, kao i zbog povećanja zarada zaposlenih primenom kolektivnog ugovora AD Aerodrom "Nikola Tesla" Beograd od 01.04.2012. godine i zbog veće isplate poklona za Božić zaposlenima u 2013 godini (poklon za Božić ima tretman zarade i u 2012 godini iznosio je 15.000,00 dinara neto po zaposlenom a u 2013 godini 18.000,00 dinara neto). Troškovi zarada zaposlenih (bruto II – bez komora) u Aerodromu "Nikola Tesla" Beograd iznose 204.060.237 dinara, dok troškovi angažovanih lica preko Omladinskih zadruga iznose 72.673.139 dinara (omladinske zadruge Fan, Beograd, Knez, Medijator i Europa). Grupu 52 pored zarada čine još i naknade po ugovorima (ugovor o delu), naknade za privremene i povremene poslove, ugovor o dopunskom radu, naknade članovima Nadzornog odbora i članovima Skupštine akcionara i ostali lični rashodi (prevoz zaposlenih, dnevnice za službeni put, troškovi službenih putovanja i solidarna pomoć).

Trošak **amortizacije i rezervisanja** (grupa 54) za period I-III 2013. godine iznosi 175.894.972 dinara, od toga čist trošak amortizacije iznosi 174.894.972 dinara.

U okviru **troškova proizvodnih usluga** (grupa 53) i **nematerijalnih troškova** (grupa 55) najveći trošak se odnosi na **troškove usluga** OZB Komerca 280.570.910 dinara. Kada se ovaj iznos doda na ukupan trošak za zarade, naknade i ostala lična primanja zaposlenih (grupa 52) dolazi se do iznosa od 577.126.877 dinara, što je 49% ukupnih rashoda perioda.

Strukturu **troškova proizvodnih usluga** čine:

- **troškovi transportnih usluga** u okviru kojih najveći deo se odnosi na troškove usluga OZB Komerca za delatnost zemaljskog opsluživanja u iznosu od 82.551.516 dinara, zatim troškovi informacija i čekiranja putnika – Sita, Air France, mesečna podrška CUTE sistemu po ugovoru, troškovi PTT usluga i drugi.
- **troškovi usluga održavanja** su veći za 53% u prvom kvartalu 2013. godine u odnosu na isti period prethodne godine zbog povećanih troškova usluga na investicionom održavanju osnovnih sredstava i troškova usluga na tekućem održavanju IT opreme.

- **troškovi ostalih usluga** koji se najvećim delom odnose na usluge OZB Komercia za delatnost bezbednosti u iznosu od 129.620.842 dinara, a zatim troškovi usluga od Dufry-ja troškovi za vodu, kanalizaciju i drugi.
- **troškovi zakupnina** najvećim delom se odnose na zakup licenci i zakup poslovnog prostora. Troškovi zakupnina manji su u prvom kvartalu 2013. godine u odnosu na isti period prethodne godine za 3%.
- **troškovi reklame** u periodu I-III 2013. godine veći su za 37% u odnosu na isti period prethodne godine, zbog povećanih troškova sponzorstva – reklamiranje.

Strukturu **nematerijalnih troškova** čine:

- **troškovi neproizvodnih usluga** u okviru kojih najveći deo se odnosi na troškove usluga OZB Komercia za delatnost tehničkog održavanja, investicija, komercijalnog poslovanja, finansija i pravne delatnosti u iznosu od 68.398.552 dinara, zatim usluge čišćenja prostorija, troškovi usluga medicine rada – JAT, usluge izdvojenog preduzeća- poljoprivredna operativa, advokatske usluge, troškovi stručnog usavršavanja i drugi.
- **troškovi premija osiguranja**
- **troškovi poreza**
- **troškovi platnog prometa**
- **troškovi članarina**
- **troškovi reprezentacije i**
- **ostali nematerijalni troškovi**

U periodu I-III 2013. godine ostvareni troškovi zarada, naknada i ostala lična primanja (grupa 52), usluge OZB Komercia i amortizacije u ukupnom iznosu od 752.021.848 dinara čine 64% ukupnih rashoda, a za njihovo pokriće potrebno je 59% ukupnih prihoda AD Aerodrom «Nikola Tesla» Beograd.

**Finansijski rashodi** ( grupa 56) u periodu I-III 2013. godine iskazani su u iznosu od 47.657.420 dinara, što je 104%% više u odnosu na isti period prošle godine.

Realizovane negativne kursne razlike ostvarene su u iznosu od 33.154.903 dinara i učestvuju sa 70% u strukturi ukupnih finansijskih rashoda.

U strukturi finansijskih rashoda, ostvareni rashodi od kamata učestvuju sa 30%, i iznose 14.502.517 dinara i manji su u odnosu na isti period prošle godine za 17%. Navedeni rashodi od kamata odnose se na kamate na dugoročne obaveze po kreditima (EIB-rekonstrukcija Terminala; finansijski lizing i stambene kredite).

**Ostali rashodi** (grupa 57 i 58) u periodu I-III 2013. godine ostvareni su u visini od 5.776.872 dinara i manji su za 20% u odnosu na isti period prošle godine. Najveći deo ovih rashoda se odnosi na donacije za humanitarne i zdravstvene namene i troškove sindikata.

Glavni dobavljači sa stanovišta prometa u periodu I-III 2013. godine su: OZB Komerc (237.887 hiljade dinara), Sibex export-import (111.419 hiljada dinara) i Montprojekt (76.065 hiljada dinara).



## RASHODI

Konto	Naziv konta	Ostvarenje I-III 2012	Plan I-III 2013	Ostvarenje I-III 2013	Index	
					6 (5/3)	7 (5/4)
1	2	3	4	5	6 (5/3)	7 (5/4)
<b>50</b>	<b>NABAVNA VR. PRODATE ROBE</b>	<b>76,481,143</b>	<b>184,466,031</b>	<b>90,218,068</b>	<b>118</b>	<b>49</b>
501	NABAVNA VR. PRODATE ROBE	76,481,143	184,466,031	90,218,068	118	49
<b>51</b>	<b>TROŠKOVI MATERIJALA</b>	<b>143,108,670</b>	<b>147,993,311</b>	<b>122,124,303</b>	<b>85</b>	<b>83</b>
511	TROŠKOVI MATERIJALA ZA IZRADU	66,842,340	52,586,605	30,202,075	53	57
512	TROŠKOVI REŽUSKOG MATERIJALA	7,708,564	36,065,000	14,093,604	183	39
513	TROŠKOVI GORIVA I ENERGIJE	78,557,767	59,341,706	77,828,624	99	131
<b>52</b>	<b>ZARADE, NAKNADE</b>	<b>262,588,578</b>	<b>296,410,879</b>	<b>296,555,967</b>	<b>113</b>	<b>100</b>
520	ZARADE I NAKNADE BRUTO	153,331,515	172,912,416	173,079,015	113	100
521	POREZI I DOPRINOSI-POSLODAVAC	27,408,214	30,855,958	30,981,222	113	100
522	TROŠKOVI NAKNADA PO UGOVORIMA	343,157	508,525	496,988	145	98
524	TROŠKOVI NAKNADA PO PRIMR. I POVR. POSLOVIMA-BRUTO	66,137,823	70,501,030	73,817,721	112	105
525	NAKNADE FIZIČKIM LICIMA- BRUTO	108,289	121,961	282,003	260	231
526	NAKNADE ČLANOVIMA UPR. I NAD. ODBORA I SKUP. AK.-BRUTO	3,210,582	3,051,744	2,708,887	84	89
529	OSTALI LIČNI RASHODI	12,048,938	18,459,246	15,190,131	126	82
<b>53</b>	<b>TROŠKOVI PROIZVODNIH USLUGA</b>	<b>224,334,304</b>	<b>345,050,961</b>	<b>302,522,939</b>	<b>135</b>	<b>88</b>
531	TROŠKOVI TRANSPORTNIH USLUGA	86,920,699	99,232,139	98,883,053	114	100
532	TROŠKOVI USLUGA ODRŽAVANJA	20,364,454	92,222,250	31,057,352	153	34
533	TROŠKOVI ZAKUPNINA	7,181,188	2,738,180	6,955,981	97	254
535	TROŠKOVI REKLAMA	13,863,695	8,750,000	18,964,893	137	217
539	TROŠKOVI OSTALIH USLUGA	96,004,268	142,108,392	146,661,659	153	103
<b>54</b>	<b>TROŠKOVI AMORTIZACIJE I REZERVISANJA</b>	<b>157,273,495</b>	<b>164,573,278</b>	<b>175,894,972</b>	<b>112</b>	<b>107</b>
540	TROŠKOVI AMORTIZACIJE	157,273,495	164,573,278	174,894,972	111	106
549	REZERVISANJA ZA SUDSKE SPOROVE	0	0	1,000,000	0	0
<b>55</b>	<b>NEMATERIJALNI TROŠKOVI</b>	<b>113,799,545</b>	<b>161,255,014</b>	<b>127,902,416</b>	<b>112</b>	<b>79</b>
550	TROŠKOVI NEPROIZVODNIH USLUGA	80,249,708	121,872,253	93,720,502	117	77
551	TROŠKOVI REPREZENTACIJA	1,044,791	2,828,718	1,374,409	132	49
552	PREMIJE OSIGURANJA	5,774,827	8,453,525	7,335,938	127	87
553	TROŠKOVI PLATNOG PROMETA	1,393,331	1,430,583	1,262,711	91	88
554	TROŠKOVI ČLANARINA	912,931	918,668	1,326,399	145	144
555	TROŠKOVI POREZA	18,656,416	19,903,093	18,497,255	99	93
559	OSTALI NEMATERIJALNI TROŠKOVI	5,767,542	5,848,175	4,385,202	76	75

56	FINANSIJSKI RASHODI	23,306,042	15,474,583	47,657,420	204	308
562	RASHODI KAMATA	17,428,488	15,474,583	14,502,517	83	94
563	NEGATIVNE KURSNE RAZLIKE	5,259,367	0	32,945,883	626	0
564	RASHOD RIZIKA VALUTNE KLAUZULE	618,187	0	209,020	34	0
57	OSTALI RASHODI	7,199,860	8,796,803	5,020,939	70	57
570	GUBICI PO OSNOVU RASHODA	0	38,202	13,000	0	34
575	UGOVORENA ZAŠTITA OD RIZIKA	722	0	1,510	209	0
579	OSTALI NEPOMENUTI RASHODI	7,199,138	8,758,600	5,006,430	70	57
58	RASHOD PO OSNOVU OBEZVREĐENJA IMOVINE	0	0	755,932	0	0
585	OBEZVREĐENJE POTRAŽIVANJA I KRATKOROČNIH FIN.PLASM.	0	0	755,932	0	0
	<b>UKUPNI RASHODI</b>	<b>1,008,091,637</b>	<b>1,324,020,858</b>	<b>1,168,652,956</b>	<b>116</b>	<b>88</b>

### 3.3. ZARADE

U periodu I-III 2013. godine za zarade zaposlenih isplaćen je ukupan iznos od 173.079.015 dinara (bruto I), što je za 13% više u odnosu na isti period 2012. godine i na nivou je planiranog iznosa za isti period 2013. godine.

#### ZARADE BRUTO I

Mesec	Ostavrenje 2012	Plan 2013	Ostavrenje 2013	Index	
				5 (4/2)	6 (4/3)
1	2	3	4		
Januar	48,755,248	54,551,400	55,655,824	114	102
Januar - Poklon za Božić	9,308,013	11,657,998	11,657,998	125	100
Februar	48,252,313	53,751,400	53,560,252	111	100
Mart	47,015,940	52,951,400	52,204,941	111	99
<b>Ukupno zarade</b>	<b>144,023,502</b>	<b>161,254,200</b>	<b>161,421,017</b>	<b>112</b>	<b>100</b>
<b>Ukupno poklon</b>	<b>9,308,013</b>	<b>11,657,998</b>	<b>11,657,998</b>	<b>125</b>	<b>100</b>
<b>Ukupno zarade + poklon</b>	<b>153,331,515</b>	<b>172,912,198</b>	<b>173,079,015</b>	<b>113</b>	<b>100</b>

U periodu I-III 2013. godine isplaćene su zarade zaposlenima shodno pojedinačnim ugovorima o radu kao i poklon za Božić, svim zaposlenima, jednokratno i u istom iznosu od po 18.000,00 dinara neto.

U periodu I-III tekuće godine prosečna bruto I zarada sa poklonom za Božić u Društvu iznosila je 124.518 dinara i veća je od iste za prethodnu godinu za 8%. Prosečna neto zarada sa poklonom za Božić u Društvu iznosila je 88.324 dinara.

#### PROSEČNA ZARADA BRUTO I

Mesec	AD ANT
Januar	144,864
Februar	115,567
Mart	113,122
<b>Prosek I-III 2013</b>	<b>124,518</b>

#### PROSEČNA ZARADA NETO

Mesec	AD ANT
Januar	102,586
Februar	82,050
Mart	80,337
<b>Prosek I-III 2013</b>	<b>88,324</b>

### 3.4. FINANSIJSKI REZULTAT I-III 2013. GODINE

U periodu I-III 2013. godine iskazana je **bruto dobit** Društva u visini od 104.944.685 dinara. Ovako iskazana bruto dobit manja je za 74% od bruto dobiti u istom periodu prošle godine.

#### FINANSIJSKI REZULTAT

dinara

R.Br.	Pozicija	Ostvarenje I-III 2012	Plan I-III 2013	Ostvarenje I-III 2013	Indeks	
					6 (5/3)	7 (5/4)
1	2	3	4	5	6 (5/3)	7 (5/4)
1	Poslovni prihodi	1,301,668,247	1,412,333,244	1,244,620,118	96	88
2	Poslovni rashodi	977,585,735	1,299,749,472	1,115,218,665	114	86
<b>3</b>	<b>Poslovni dobitak (1-2)</b>	<b>324,082,512</b>	<b>112,583,772</b>	<b>129,401,453</b>	<b>40</b>	<b>115</b>
4	Finansijski prihodi	104,488,411	25,464,163	25,234,321	24	99
5	Finansijski rashodi	23,306,042	15,474,583	47,657,420	204	308
<b>6</b>	<b>Finansijski dobitak (4-5)</b>	<b>81,182,369</b>	<b>9,989,580</b>		<b>0</b>	<b>0</b>
<b>6a</b>	<b>Finansijski gubitak (5-4)</b>			<b>22,423,099</b>	<b>0</b>	<b>0</b>
7	Ostali prihodi	8,306,417	5,435,251	3,743,202	45	69
8	Ostali rashodi	7,199,860	8,796,803	5,776,871	80	66
<b>9</b>	<b>Ostali dobitak (7-8)</b>	<b>1,106,557</b>			<b>0</b>	<b>0</b>
<b>9a</b>	<b>Ostali gubitak (8-7)</b>		<b>3,361,552</b>	<b>2,033,669</b>	<b>0</b>	<b>60</b>
<b>10</b>	<b>Ukupan prihod (1+4+7)</b>	<b>1,414,463,075</b>	<b>1,443,232,658</b>	<b>1,273,597,641</b>	<b>90</b>	<b>88</b>
<b>11</b>	<b>Ukupan rashod (2+5+8)</b>	<b>1,008,091,637</b>	<b>1,324,020,858</b>	<b>1,168,652,956</b>	<b>116</b>	<b>88</b>
<b>12</b>	<b>Ukupna bruto dobit (10-11)</b>	<b>406,371,438</b>	<b>119,211,800</b>	<b>104,944,685</b>	<b>26</b>	<b>88</b>

#### 4. OPIS SVIH VAŽNIJIH POSLOVNIH DOGAĐAJA KOJI SU SE DOGODILI U PRVOM KVARTALU 2013. GODINE

##### Izvođenje radova na proširenju platforme C

AD Aerodrom "Nikola Tesla" Beograd je dana 10.01.2013. godine sa konzorcijumom, čiji je vodeći član kompanija Planum iz Beograda, zaključio Ugovor o javnoj nabavci broj 17-4/2013 za izvođenje radova na proširenju platforme C. Ugovorena vrednost radova iznosi 293.685.963,70 dinara bez PDV. Izvođač radova je uveden u posao dana 30.01.2013. godine. Ugovoreni rok za završetak radova je 180 dana.

Predviđeno je da se postojeća platforma C i rulna staza F prošire za dodatnih 26.000 m<sup>2</sup> (170mx145m). Proširenje platforme C omogućava parkiranje 4 vazduhoplova kodnog slova "C" (Boeing 737-800) ili parkiranje 2 vazduhoplova kodnog slova "E" (Boeing 747-400). Nakon proširenja Aerodrom Nikola Tesla će raspolagati sa 27 parking pozicija.

Prošireni deo platforme C i rulne staze F će se izvesti kao betonska kolovozna konstrukcija sa pratećom infrastrukturom (kablovska i kišna kanalizacija), u skladu sa propisima i međunarodnim standardima. Na delu rulne staze F koji je u sklopu proširenja platforme C, predviđena je ugradnja svetiljki sistema svetlosnog obeležavanja koje će omogućiti rad u uslovima smanjene vidljivosti, CAT IIIB. Za osvetljenje proširenog dela platforme C je predviđeno postavljanje 5 reflektorskih stubova.

Dimenzije i nosivost proširenog dela platforme C omogućiće parkiranje i opsluživanje najvećih kategorija vazduhoplova.

## 5. FINANSIJSKI INSTRUMENTI I CILJEVI UPRAVLJANJA FINANSIJSKIM RIZICIMA

Usled postojanja tržišnih rizika koji utiču na finansijske instrumente, rukovodstvo Društva studiozno prati kretanja koja dovode do rizika i preduzima potrebne mere za upravljanje rizicima.

### 5.1. TRŽIŠNI RIZIK

#### a) Valutni rizik

Analizom stanja finansijskih sredstava i obaveza na dan 31.03.2013. godine, uporedo sa stanjem na dan 31.12.2012. godine, može se konstatovati da Društvo posluje sa niskim valutnim rizikom. Razlog tome je što je veliki deo potraživanja ugovoren sa valutnom klauzulom.

#### b) Rizik od promene kamatnih stopa

Rizik od promene kamatnih stopa za Društvo ne predstavlja značajan rizik. Kategorije finansijskih instrumenata koje imaju ugovorenu kamatu, uglavnom su definisane fiksnom kamatnom stopom. Stoga, promene kamatnih stopa ne bi značajno uticale na prihode i rashode Društva.

### 5.2. KREDITNI RIZIK

Društvo procenjuje da je od svih rizika kojima mogu biti izloženi finansijski instrumenti, najveći kreditni rizik. Društvo ima velika potraživanja od domaćih i ino kupaca, tako da kreditni rizik konstantno postoji. Da bi se ovaj rizik smanjio, Društvo redovno prati realizaciju naplate. Analizira vrednost naplate u ugovorenom roku, kašnjenja u plaćanju kao i nenaplaćena potraživanja.

Potraživanja od kupaca odnose se na veliki broj komitenata, od kojih se najveći deo odnosi na potraživanja od JAT Airways.

### 5.3. RIZIK LIKVIDNOSTI I TOKOVA GOTOVINE

Upravljanje rizikom likvidnosti zahteva posebnu pažnju Rukovodstva Društva koje je postavilo poslovnu politiku koja se najvećim delom bazira na finansiranje iz sopstvenih sredstava. Pozajmljena sredstva su uglavnom dugoročnog karaktera. U prilog tome da ne postoji rizik likvidnosti ide i činjenica da Društvo ima i slobodna sredstva koja deponuje kod banaka u vidu kratkoročnih plasmana uglavnom predviđena za finansiranje budućih investicionih ulaganja.

Beograd, april 2013. godine

Izvršni direktor  
  
Dejan Milovanovic

Generalni direktor  
  
prof. dr. Velimir Radosavljević  
Izvršni direktor  
  
Violeta Jovanović



11180 Beograd 59, Srbija  
T. +381 11 209 4865  
F. +381 11 209 4869

E. [www.beg.aero](http://www.beg.aero)  
SITA BEGOWX

## IZJAVA

Izjavljujem da je, prema sopstvenom najboljem saznanju, kvartlani izveštaj sastavljen uz primenu odgovarajućih međunarodnih standarda finansijskog izveštavanja i daje istinite i objektivne podatke o imovini, obavezama, finansijskom položaju i poslovanju, dobitima i gubicima, tokovima gotovine i promenama na kapitalu javnog društva.

B. J.  
Generalni direktor  
BEOGRAD  
prof. dr Velimir Radosavljević

Direktor finansija  
Ljiljana Simonović

Rukovodilac sektora  
računovodstva  
Zorka Latinović