



"SAVA KOVAČEVIĆ" AD
VRBAS

IZVEŠTAJ O POSLOVANJU

2012. godina

Vrbas, April 2013. godina

Sadržaj:

1. UVOD	3
1.1 Osnovni podaci o preduzeću	3
1.2 Delatnost	3
1.3. Organizaciona šema	4
1.4 Vlasnička struktura.....	4
2. RADNA SNAGA.....	5
2.1. Broj i kvalifikaciona struktura stalne radne snage	5
2.2 Sezonska radna snaga.....	9
3. ANALIZA TRŽIŠTA.....	10
3.1. Tržište nabavke	10
3.2. Tržište prodaje.....	10
4. OBRAČUNSKE KALKULACIJE PO PROIZVODNJAMA	11
4.1. Ratarska proizvodnja.....	11
4.2. Voćarstvo.....	14
4.3. Sušara za voće.....	14
4.4. Farma krava.....	15
4.5. Farma za tov junadi	15
4.6. Mlekara	20
4.7. Dorada semenskog kukuruza	24
5. TROŠKOVI.....	25
5.1. Materijal u ratarskoj proizvodnji.....	26
5.2. Energenti	29
5.3. Raspored troškova priključnih mašina	30
5.4. Troškovi zakupa zemljišta.....	31
5.5. Troškovi premija osiguranja i naknada šteta	32
5.6. Troškovi sistema za navodnjavanje.....	33
5.7. Stanje po kreditima na dan 31.12.2011. godine	35
5.8. Troškovi kamata na kratkoročne kredite	37
5.9. Troškovi kamata na dugoročne kredite	38
5.10. Stanje lizinga na dan 31.12.2011. godine.....	39
5.11. Saldo obaveza sa preostalim iznosom za isplatu.....	42
5.12. Struktura troškova	43
6. PRIHODI.....	44
6.1. Ukupan prihod ratarske proizvodnje	44
6.2. Realizacija u mlekari.....	45
6.3. Prihod neproizvodnih i ostalih usluga.....	45
6.4. Ukupan prihod na farmi krava	47
Uginuća na farmi krava.....	48
6.5. Ukupan prihod farmi za tov junadi	49
Uginuća na farmi za tov junadi	48
6.6. Struktura ukupnog prihoda.....	50
7. FINANSIJSKI REZULTAT	51
7.1. Racio analiza	
7.2. Neto dobit.....	

1. UVOD

Poljoprivredno preduzeće "Sava Kovačević" A.D. je osnovano 1946. godine. Od momenta osnivanja do danas, prolazilo je kroz razne organizacione oblike. Od prvobitnog osnivanja više seljačkih radnih zadruga, do njihovog kasnijeg spajanja u jednu celinu koje je završeno 1959. godine. Vremenom je vršena arondacija i komasacija radi boljeg koncentrisanja proizvodnje kao i iskorišćavanja proizvodnih potencijala. U prethodnim godinama došlo je do izvesnog smanjenja površine usled vraćanja zemlje bivšim vlasnicima, kao i izgradnjom auto puta.

Potreba za izveštajem o poslovanju nastala je iz težnje za sagledavanjem ostvarenih rezultata u proizvodnji. U njemu su sadržani svi troškovi, ostvareni prihod i finansijski rezultat.

1.1 Osnovni podaci o preduzeću

Svoj nagli razvoj poljoprivredno preduzeće "Sava Kovačević" započelo je 1965. godine, da bi se 1973. godine integrisalo u IPK "Vrbas" kao prva poljoprivredna članica bačkog agro kompleksa.

Decembra 2003. godine je izvršena privatizacija i kompanija "Mirotin" D.O.O. iz Vrbasa postaje vlasnik 68,23% kapitala preduzeća "Sava Kovačević", čime počinje njegov nagli i ubrzani razvoj u savremeno ratarsko – stočarsko gazdinstvo. Uz permanentne investicije novih vlasnika, prilagođavanje proizvodnog asortimana i uvođenjem modernih agro-tehničkih mera postali smo jedno od vodećih poljoprivrednih preduzeća u Srbiji.

U 2012. god. preduzeće raspolaže sa 3.876,11 ha zemljišta u sopstvenom vlasništvu i 858,16 ha zemljišta uzetog u zakup. Osim ratarskih, razvijena je i stočarska proizvodnja u koju su poslednjih godina uložena značajna sredstva, s obzirom na njen vrlo jak položaj u okviru agrara. Ova proizvodnja usmerena je u dva pravca: program proizvodnje mleka na farmi i program proizvodnje kvalitetnih grla goveda.

1.2 Delatnost

Sedište firme i proizvodni pogon je u Vrbasu, ulica Vinogradska kosa bb. U agenciji za privredne registre, preduzeće je upisano kao:

Preduzeće za gajenje žita i drugih useva i zasada

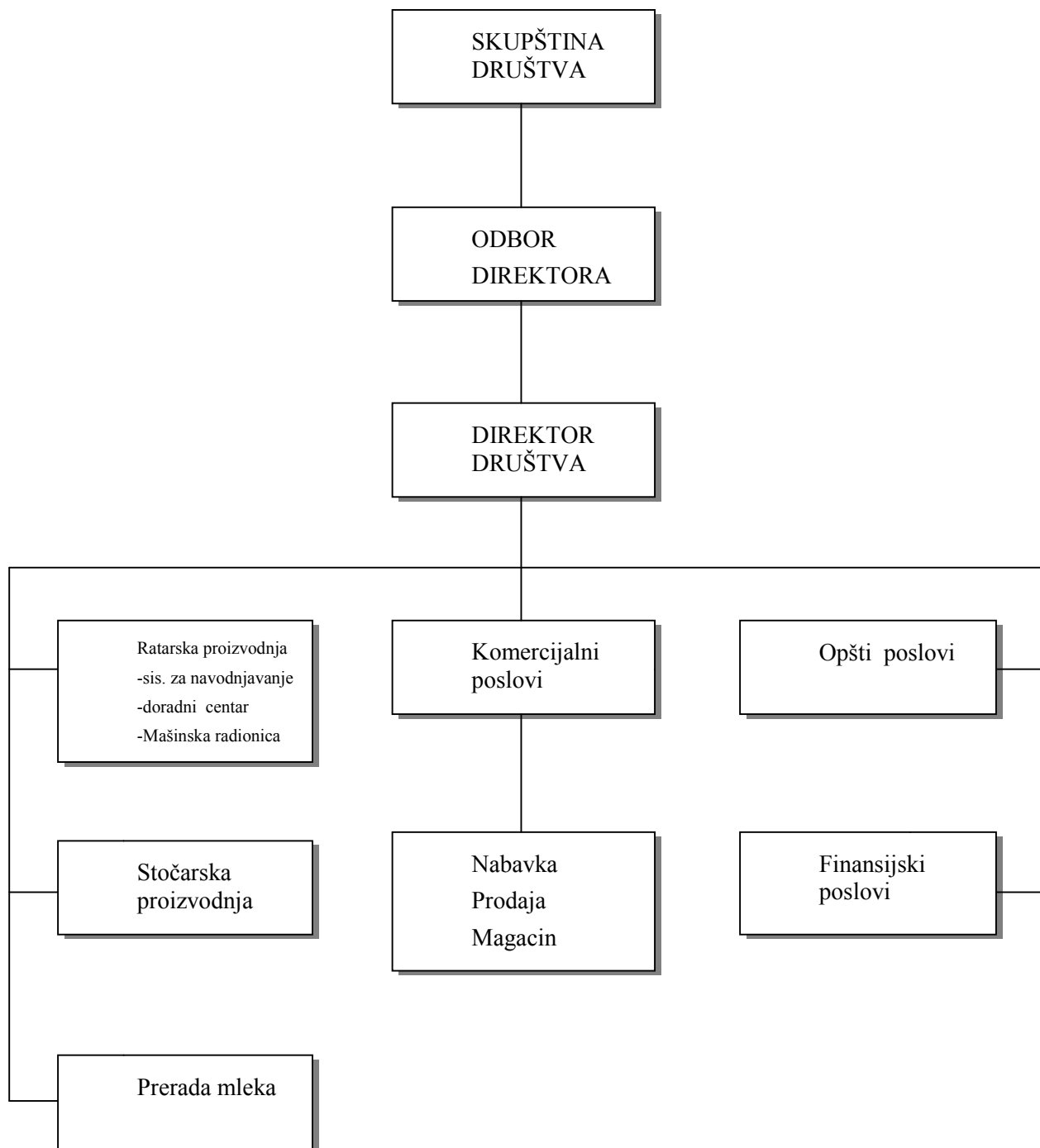
Broj registra: BD 61508/2005.

Matični broj: 08065888

PIB broj: 100636176

Status preduzeća: Otvoreno akcionarsko društvo. Osnovna delatnost preduzeća je gajenje žita i drugih useva i zasada.

1.3. Organizaciona šema



1.4 Vlasnička struktura

Tabela br.1

	Vlasnik	Broj akcija	% Učešća	Iznos
1.	Mirotin doo	297.016	93,65	297.016.104
2.	Mali akcionari	20.109	6,34	20.108.896
	Ukupan broj akcija	317.125	100,0	

2. RADNA SNAGA

2.1. Broj i kvalifikaciona struktura stalne radne snage

Proizvodnja i poslovanje u preduzeću je organizovano u okviru 6 radnih jedinica. U njima je zaposleno 267 radnika. Broj radnika po radnim jedinicama, kao i kvalifikaciona struktura su prikazani u sledećim tabelama.

Tabela br. 2

Stručna sprema	Broj radn.
Visoka	25
Viša	9
Vkv majstori	8
Sss	103
Kv majstori	71
Pk	32
Nkv	19
Ukupno:	267

Tabela br. 3

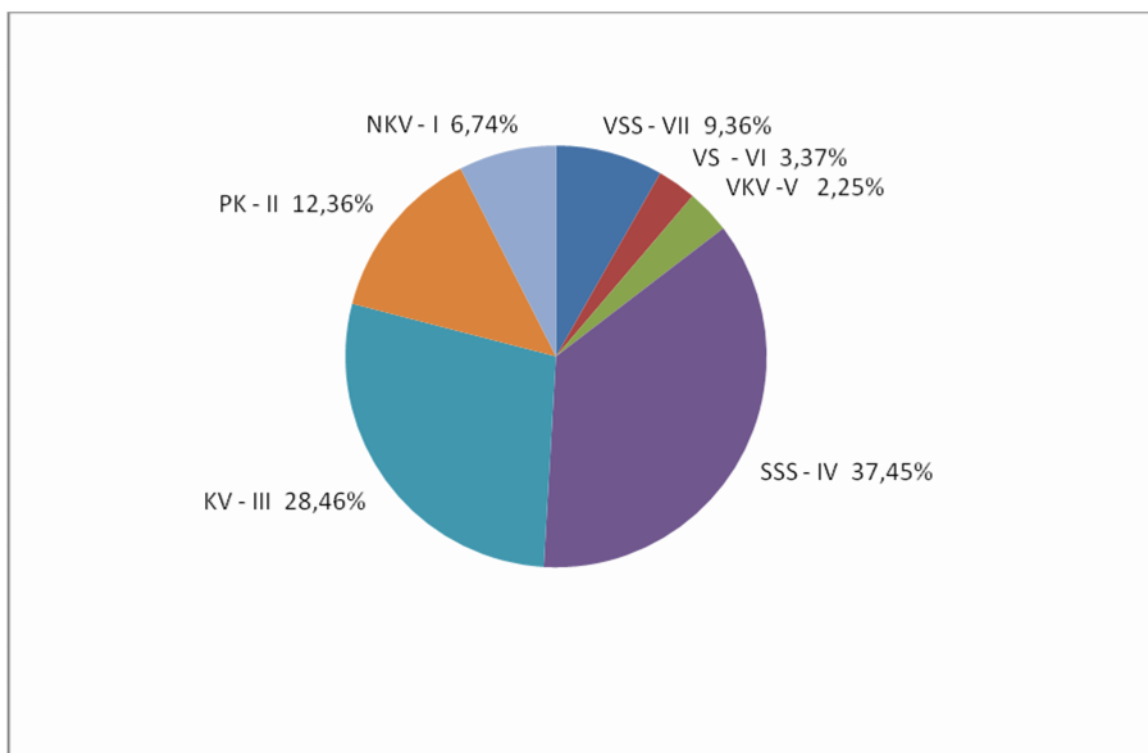
Po radnim jedinicama	Broj radn.
1. Mekara	45
Radnici u proizvodnji	19
Prodavci u diskontu	12
Vozači	5
Magacioner	1
Održavanje	1
Tehnolog	2
Opšta služba	5
2. Stočarstvo	48
Veterinarska služba	4
Radnici na muži i porod.	13
Traktorista - ultista	8
Radnici u proizvodnji	19
Opšta služba	4
3. Ratarstvo	76
Traktoristi	40
Agronomi	10
Tehničari	11
Magacionera	1
Voćnjak	2
Sistem za navodnjavanje	12
4. Radionica	33
Rukovodilac	2
Majstori	21
Evidentičar	1
Građevinska grupa	2
Pomoćno osoblje	7
5. Doradni centar	19
6. Radna zajednica	46
Opšti služba	9
Komercijala	6
Finansijski sektor	12
Služba obezbeđenja	19

Prosečni godišnji fond sati za zaposlenog iznosio je **2.051** sati uz korišćenje godišnjeg odmora, državnih, verskih praznika i neradnih dana. U radnoj jedinici Ratarstvo zbog sezonskog karaktera poljoprivredne proizvodnje izvršena je preraspodela radnog vremena.

Tabela br.4 Kvalifikaciona struktura zaposlenih

Kvalifikaciona struktura	Mjera	Ščastvo	Mnaha radnica	Drata	Ratarstvo	Rada Zjednca	Ukupno	% Ukupno
VSS-VI	3	1	0	3	12	6	25	9,36%
VS-VI	3	0	2	0	1	3	9	3,37%
VKV-V	1	1	2	1	1	0	6	2,25%
SSS-IV	23	14	14	7	19	23	100	37,45%
KV-III	7	17	13	5	24	10	76	28,46%
PK-II	4	5	2	2	19	1	33	12,36%
NKV-I	4	10	0	1	0	3	18	6,74%
UKUPNO	45	45	33	19	76	46	267	100,00%

Grafički prikaz kvalifikacione strukture zaposlenih



Starosna struktura zaposlenih radnika je sledeća.

Tabela br. 5 Starosna struktura zaposlenih

Godine starosti	Br. radnika	%
Do 30	21	7,87%
31-40	49	18,35%
41-50	116	43,45%
51-60	75	28,09%
preko 61	6	2,25%
Ukupno:	267	100,00%

Grafički prikaz starosne strukture zaposlenih

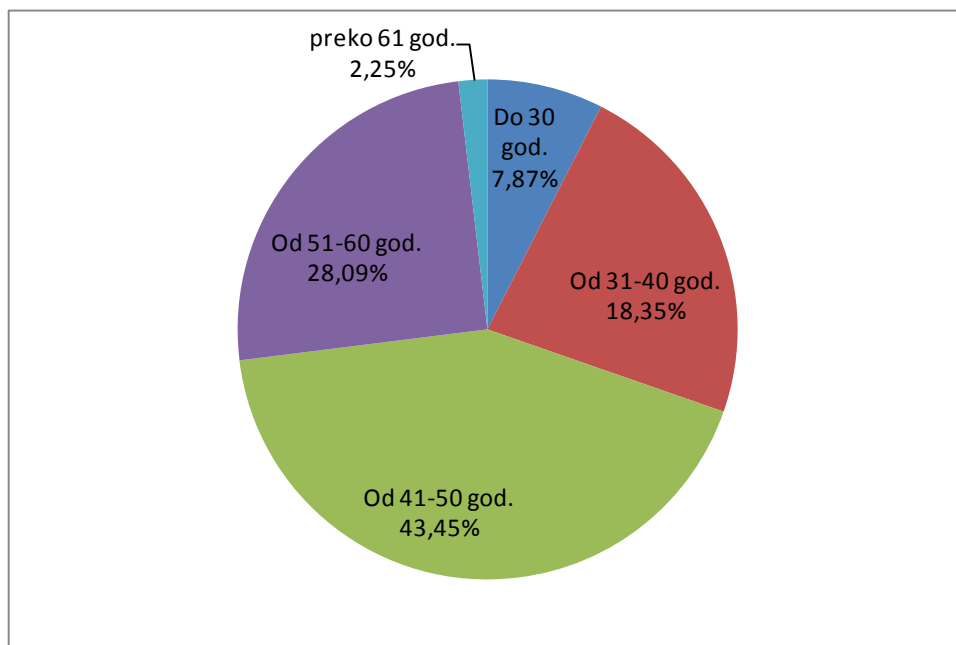


Tabela br. 6 Ukalkulisane bruto zarade stalno zaposlenih za 2012. godinu

R.B.	UKALKULISANE BRUTO ZARADE STALNO ZAPOSLENIH RADNIKA ZA 2012 GOD.	2011	2012	RAZLIKA 2012/2011 U %
1.	RADNA ZAJEDNICA	21.742.196	23.520.340	108,18%
2.	MLEKARA	23.862.301	25.254.326	105,83%
	DISKONTI	3.762.246	7.854.091	208,76%
3.	RADIONICA	25.199.961	27.502.962	109,14%
4.	SISTEM ZA NAVODNJAVANJE STARI	10.451.657	11.725.229	112,19%
	SISTEM ZA NAVODNJAVANJE NOVI	1.034.196	1.124.876	108,77%
5.	DORADNI CENTAR SUŠARA	14.563.024	15.303.544	105,08%
6.	DORADA SEMENSKOG KUKURUZA	1.612.020	2.029.734	125,91%
7.	RIBLJA HRANA	661.914		
8.	OVČARSTVO (TOV)	2.373.589	1.284.387	54,11%
9.	GOVEDARSTVO	36.227.827	34.579.985	95,45%
	-KATEGORIJE STOKE	9.287.917	9.077.728	97,74%
	-OPŠTI TROŠKOVI	26.939.910	25.502.257	94,66%
10.	RATARSTVO	49.424.022	51.566.476	104,33%
	-USEVI	18.532.060	21.254.093	114,69%
	-OPŠTI TROŠKOVI	29.140.895	27.550.472	94,54%
	-POSTRNA SETVA	1.751.067	2.761.911	157,73%
11.	VOĆNJAK	1.955.368	2.347.879	120,07%
12.	SUŠARA VOĆA		4.121	
13.	MIROTIN ENERGO		5.366	
14.	NEDOVRSENA PROIZVODNJA	4.086.870	5.879.432	143,86%
	UKUPNO:	193.194.945	209.982.748	108,69%

Prosečan neto lični dohodak za 2012. godinu iznosio je **37.899,64** dinara. Bruto zarade stalno zaposlenih u 2012. god. u odnosu na 2011. god. povećale su se za 8,69 %.

2.2 Sezonska radna snaga

Angažovanje sezone radne snage u proizvodnji 2012. godine iznosi 568.985 časova. Cena po jednom času rada je 128,96 dinara, što ukupno iznosi **73.377.101** dinara. U ovim troškovima nalaze se i troškovi za nedovršenu proizvodnju 2012/2013 godine., u iznosu od 232.981 dinara. U tabeli br.7 prikazani su troškovi po troškovnim mestima.

GPO		2011			2012		
		POVRS. HA	CAS	TROSAK	POVRS. HA	CAS	TROSAK
1	SEMENSKA PŠENICA				23	145,0	17.891
2	MERKANT. PŠENICA	796,20	1.667	214.808	837,9	2.471,5	307.767
3	TRITIKALE				129,57	497,0	61.431
4	PIVSKI JEČAM	108,42	439	53.219			
6	BORANIJA	54,92	590	71.738	33,3	1.856,5	225.084
7	SEMENSKI KUKURUZ	817,15	234.880	28.944.756	1014,3	254.606,0	31.346.887
8	MERKANTILNA SOJA	520,32	3.263	409.054	370,84	1.621,0	202.930
9	POSTRNA SOJA	239,72	538	67.270	129,5	178,0	21.832
10	STARA LUCERKA	149,85	1.891	234.482	99,18	1.075,5	135.955
11	NOVA LUCERKA				46,7	379,0	48.469
12	GRAHORICA+ PŠENICA	69,25	123	15.473	80,42	860,0	109.294
13	SECERNA REPA	514,40	10.608	1.329.810	580,81	2.171,0	273.192
14	KONZUMNI GRAŠAK	622,74	1.103	140.503	582,91	767,0	99.862
15	SENO	13,00	12	1.507	13	17,0	2.218
16	KUKURUZ ŠEĆERAC	81,00	788	98.979	77,08	1.759,0	213.355
17	VOČNJAK	41,15	21.311	2.696.711	41,15	22.462,0	2.910.113
18	MERK. KUK ZRNO I SILAŽA	506,47	5.847	654.930			
19	MERK. KUK ZRNO				11,87	3.760,0	476.076
20	MERK. KUK PREKRUPA				111,91	491,0	65.089
21	MERK. KUK SILAŽA				207,13	1.945,0	315.156
22	SLAMA		368	48.890		823,0	110.308
23	POSTRNA BORANIJA	198,20	7.698	950.801	115,5	106,0	13.125
24	POSTR. KUKURUZ ŠEĆERAC	549,92	2.153	262.492	454,92	11.603,0	1.555.023
25	SUNCOKRET	2,03	156	20.183			
26	POSTR. SUNCOKRET	20,00	3.417	422.145	53,6	54,0	6.855
27	PAPRIKA				19,8	31.636,0	4.659.319
28	ULJANA REPICA	291,77	867	110.660	317,53	946,0	117.507
29	POSTRNA ULJANA TIKVA	18,00	2.758	341.699	27	5.702,5	709.993
30	POSTRNI KARFIOL	20,10	11.912	1.471.662	16,1	3.420,0	466.617
31	POSTRNI BROKOLI	16,80	9.677	1.193.697	12,5	3.589,0	485.513
32	POST. M. KUK. PREKRUPA				44,42	807,0	107.874
33	POST. M. KUK. SILAŽA				153,76	397,0	52.826
34	POSTRNI SIRAK				103,5	318,0	41.500
	UKUPNO USEVI	5.651,41	322.064,50	39.755.469	5.709,20	356.463,0	45.159.061
35	O. T. RATARSTVA		41.708	5.412.955		25.772,5	3.601.711
	UKUPNO RATARSTVO		363.773	45.168.424	5.709,20	382.235,5	48.760.772
36	DOR. SEM. PŠENICE					868,0	120.845
37	DORADA SEM.KUKURUZ		36.786	4.643.641		35.447,0	4.398.137
38	MIROTIN ENERGO					3.502,0	494.829
39	DORADA		12.534	1.620.877		11.643,0	1.555.266
40	PROIZV. RIBLJE HRANE						
41	SISTEM ZA NAVODNJ.		15.625	2.018.110		36.233,0	4.858.278
42	SIS. ZA NAVODNJ.-NOVI		9.811	1.268.807		18.400,0	2.291.090
43	MLEKARA		15.316	2.048.507		15.793,5	2.198.176
44	O. T. STOČARSTVA		21.162	2.820.444		36.202,5	4.790.793
45	OVCARNIK (TOV)		3.179	412.633		9.592,0	1.322.372
46	TRIKOTAŽA		6.305	806.638		6.882,0	921.503
47	MEHAN. RADIONICA		3.570	475.641		4.254,0	589.310
48	O.T. RADNE ZAJEDNICE		33.265	1.439.750		5.078,0	675.383
49	DISKONTI		1.162	151.921			
50	SUŠARA VOCA		3.622	466.328		1.174,0	167.366
51	NED.PROIZ.2011/2012		14.539	1.381.630			
52	NED.PROIZ.2012/2013						
	UKUPNO:		540.649	64.723.351			

3. ANALIZA TRŽIŠTA

3.1. Tržište nabavke

Preduzeće ima veliki broj dobavljača sa manjim iznosima računa. Prvih 10 najvećih dobavljača učestvuju sa **45,77 %** od ukupne vrednosti nabavke.(tabela br.8)

	DOBAVLJAČI	VREDNOST	% UČEŠĆA U UKUPNOJ NABAVCI
1	NAFTACHEM	147.166.100	10,35%
2	MIROTIN DOO	137.206.131	9,65%
3	KWS SEME	108.176.242	7,61%
4	DUNAV OSIGURANJE	42.264.237	2,97%
5	ZZ AGRODUNAV	39.890.188	2,81%
6	ELEKTRODISTRIBUCIJA VRBAS	38.650.541	2,72%
7	DELTA AGRAR DOO	38.328.621	2,70%
8	PROMIST DOO	36.421.772	2,56%
9	ARETOL DOO	34.739.627	2,44%
10	MAŠINAC SZ	28.049.640	1,97%
	UKUPNO:	650.893.099	45,77%

UKUPAN IZNOS NABAVKI U 2012. GOD.

1.421.980.010 din.

3.2. Tržište prodaje

Preduzeće plasira svoje proizvode na domaće tržište, i prvih 10 najvećih kupaca učestvuje sa **65,70 %** od ukupne vrednosti prodaje.(tabela br.9)

	KUPCI	VREDNOST	% UČEŠĆA U UKUPNOJ PRODAJI
1	MIROTIN DOO VRBAS	360.521.999	15,96%
2	ARETOL DOO	255.111.255	11,29%
3	ZZ AGRODUNAV	148.975.883	6,59%
4	SUNOKO DOO	137.192.268	6,07%
5	MLEKARA AD	131.151.205	5,81%
6	FEED & SEED TECHNOLOGIES DOO BG	120.548.207	5,34%
7	MIROTIN TISA DOO	98.414.928	4,36%
8	DELTA AGRAR DOO	93.733.741	4,15%
9	AGROVOJVODINA KOMERCSERVIS AD-NS	78.641.754	3,48%
10	RAIFFEISEN AGRO DOO	59.937.153	2,65%
	UKUPNO:	1.484.228.393	65,70%

UKUPAN IZNOS PRODAJE U 2012. GOD.

2.259.190.644 din.

Na dan 31.12.2012. godine ukupna potraživanja od kupaca iznose **839.020.177** din, a ukupna dugovanja prema dobavljačima su **381.000.896** dinara.

4. OBRAČUNSKE KALKULACIJE PO PROIZVODNJAMA

4.1. Ratarska proizvodnja

Poljoprivredno preduzeće "Sava Kovačević" teži da u što većoj meri intenzivira svoju proizvodnju. Sistem za navodnjavanje kao jedna od najskupljih ali i najefikasnijih mera za poboljšanje proizvodnje doprinosi preduzeću u toj meri što usevi koji se gaje u sistemu navodnjavanja ostvaruju bolje prinose a samim tim i finansijski rezultat. Površina kojom raspolaže preduzeće skoro u potpunosti je pokrivena sistemom za navodnjavanje. Potrošnja vode po kulturama za 2012. godinu kao i raspored troškova sistema za navodnjavanje prikazani su u tabeli broj 10 i tabeli broj 11.

Tabela br.10 Novi sistem za navodnjavanje

NOVI SISTEM					
	KULTURA	ha	NOVI SISTEM m3	VARIJABILNI TROŠKOVI NOVI SISTEM	FIKSNİ TROŠKOVI NOVI SISTEM
1	SEMENSKI KUKURUZ	437,15	923.260	2.739.257	18.583.190
2	MERKANTILNA PŠENICA	342,10	175.960	522.063	3.541.687
3	SEMENSKA PŠENICA	23,00	18.400	54.592	370.351
4	ŠEĆERNA REPA	343,00	482.800	1.432.439	9.717.700
5	SOJA	15,50	38.175	113.263	768.379
6	KONZUMNI GRAŠAK	307,26	353.440	1.048.635	7.113.969
7	ULJANA REPICA	215,33	135.440	401.842	2.726.109
8	GRAHORICA + PŠENICA	54,92	28.875	85.670	581.190
9	JABUKA	10,30	12.360	36.671	248.780
10	VIŠNJA	12,00	6.000	17.802	120.767
UKUPNO REDOVNA SETVA:		1.760,56	2.174.710	6.452.234	43.772.121
<i>TROŠKOVI PO m3 UTROŠENE VODE</i>				2,966939774	20,127797001

	KULTURA	ha	NOVI SISTEM m3	VARIJABILNI TROŠKOVI NOVI SISTEM	FIKSNİ TROŠKOVI NOVI SISTEM
1	POSTRNI KUKURUZ ŠEĆERAC	291,92	837.475	2.484.738	16.856.527
2	POSTRNA SOJA	44,00	131.950	391.488	2.655.863
3	POSTRNA ULJANA TIKVA	13,00	42.250	125.353	850.399
4	SILAŽA POSTRNI MER. KUKURUZ, SIRAK	159,50	512.000	1.519.073	10.305.432
5	POSTRNI BROKOLI	12,50	42.500	126.095	855.431
6	POSTRNI KARFIOL	16,00	54.400	161.402	1.094.952
7	POSTRNA BORANIJA	30,00	93.300	276.815	1.877.923
UKUPNO REDOVNA SETVA:		566,92	1.713.875	5.084.964	34.496.528
<i>TROŠKOVI PO m3 UTROŠENE VODE</i>				2,966939774	20,127797001

	<i>potrošnja vode obe setve</i>	<i>varij. troškovi za novi sistem obe</i>	<i>fiksni troškovi za novi sistem obe</i>
UKUPNO UTROŠENO VODE ZA OBA SISTEMA I ZA OBE SETVE SA TROŠKOVIMA	3.888.585	11.537.198	78.268.650
UKUPNI TROŠKOVI ZA OBE SETVE- PROVERA		89.805.847	

Tabela br.11 Stari sistem za navodnjavanje

STARI SISTEM					
	KULTURA	ha	STARI SISTEM m3	VARIJABILNI TROŠKOVI STARI SISTEM	FIKSNİ TROŠKOVI STARI SISTEM
1	SEMENSKI KUKURUZ	542,70	829.880	4.658.262	5.188.197
2	MERKANTILNA PŠENICA	247,60	133.000	746.552	831.482
3	ŠEĆERNA REPA	110,00	231.000	1.296.643	1.444.153
4	SOJA	52,00	67.750	380.293	423.556
6	PAPRIKA	17,23	73.100	410.323	457.002
7	KONZUMNI GRAŠAK	245,18	239.350	1.343.513	1.496.355
8	BORANIJA	33,30	40.300	226.211	251.945
9	ULJANA REPICA	96,20	37.150	208.529	232.252
10	KUKURUZ ŠEĆERAC	49,00	19.600	110.018	122.534
11	LIVADSKO SENO	13,00	15.600	87.566	97.527
12	LUCERKA NOVA	46,71	18.400	103.282	115.032
13	LUCERKA STARA	99,18	102.400	574.789	640.179
14	GRAHORICA + PŠENICA	25,50	13.600	76.339	85.024
15	TRITIKALE ZRNO (FARMA)	46,00	27.285	153.155	170.579
16	SILAŽA KUKURUZA, TRITIKALE, SIRKA	143,20	137.665	772.738	860.646
	UKUPNO REDOVNA SETVA:	1.766,80	1.986.080	11.148.215	12.416.462
	<i>TROŠKOVI PO m3 UTROŠENE VODE</i>			<i>5,613175160</i>	<i>6,251743341</i>

	KULTURA	ha	STARI SISTEM m3	VARIJABILNI TROŠKOVI STARI SISTEM	FIKSNİ TROŠKOVI STARI SISTEM
1	POSTRNI KUKURUZ ŠEĆERAC	156,00	464.100	2.605.075	2.901.434
2	POSTRNA SOJA	83,00	195.700	1.098.498	1.223.466
3	POSTRNA ULJANA TIKVA	14,00	17.200	96.547	107.530
4	POSTRNI SUNCOKRET	51,00	27.300	153.240	170.673
5	SILAŽA POSTRNI MER. KUKURUZ, SIRAK	96,50	164.225	921.824	1.026.693
6	POSTRNI MER.KUKURUZ PREKRUPA	23,00	46.350	260.171	289.768
7	POSTRNA BORANIJA	85,50	259.500	1.456.619	1.622.327
	UKUPNO REDOVNA SETVA:	509,00	1.174.375	6.591.973	7.341.891
	<i>TROŠKOVI PO m3 UTROŠENE VODE</i>			<i>5,613175160</i>	<i>6,251743341</i>

		<i>potrošnja vode obe setve</i>	<i>varij. troškovi za stari sistem obe setve</i>	<i>fiksni troškovi za stari sistem obe setve</i>
UKUPNO UTROŠENO VODE ZA OBA SISTEMA I ZA OBE SETVE SA TROŠKOVIMA		3.160.455	17.740.188	19.758.354
	UKUPNI TROŠKOVI ZA OBE SETVE-PROVERA			37.498.541

U tabeli 12. dat je prikaz rezultata dobijenih u ratarskoj proizvodnji, kao i prihod ostvaren izvršavanjem usluga poljoprivrednom mehanizacijom.

Tabela br. 12 Ostvarena proizvodnja u ratarstvu za 2012. godinu

	KULTURE	POVRŠINA HEKTARA	PRINOS KG/HA	PROIZVODN JA KG	PRODAJNA CENA	VREDNOST PROIZVODNJE	TROŠKOVI PROIZVODNJE	CENA KOŠTANJA	REZULTAT	TROŠKOVI KAMATA I KURSNIM RAZLIKA	UKUPNI TROŠKOVI (SA KAMATAMA I KURSNIM RAZLIKAMA)	CENA KOŠTANJA SA KAMATAMA I KURSNIM RAZLIKAMA	STVARNI REZULTAT
1	MERKANTILNA PŠENICA	808,70	6.372,54	5.153.470	27,99	144.245.625	93.837.198	18,21	50.408.427	6.818.780	100.655.978	19,53	43.589.647
2	SEMENSKA PŠENICA	23,00	6.506,26	149.644	22,74	3.402.905	3.240.433	21,65	162.471	161.247	3.401.680	22,73	1.224
3	MERKAN. KUKURUZ-ZRNO (OGLEDI)	11,87	6.785,69	80.546	22,00	1.772.014	1.681.250	20,87	90.764	271.982	1.953.232	24,25	-181.218
4	SILAŽA(MERK. KUK.+SEM. KUK.+ SIRAK+TRITIKALE)	289,70	32.896,41	9.530.090	4,50	42.885.405	38.449.127	4,03	4.436.278	4.340.754	42.789.881	4,49	95.524
5	MERKAN. KUK.-SILIR. PREKRUPA	111,91	5.120,87	573.077	18,38	10.530.290	7.431.662	12,97	3.098.628	1.062.002	8.493.664	14,82	2.036.626
6	SEMENSKI KUKURUZ - UKUPNO	987,30	2.122,30	2.095.347	107,00	224.211.045	208.034.446	99,28	16.176.599	22.915.969	230.950.415	110,22	-6.739.370
	SEMENSKI KUKURUZ STRANI HIBRIDI	811,05	2.252,88	1.827.201	106,65	194.875.284	174.500.508	95,50	20.374.776	19.850.186	194.350.694	106,37	524.590
	SEM. KUKURUZ AGRIMAX HIBRIDI	166,00	1.566,96	260.116	106,91	27.810.061	31.638.836	121,63	-3.828.775	2.688.446	34.327.282	131,97	-6.517.221
	SEMENSKI KUKURUZ LINIJE	10,25	783,41	8.030	190,00	1.525.700	1.895.102	236,00	-369.402	377.337	2.272.439	282,99	-746.739
7	GRAŠAK (KONZUMNI + ZRNO FARMA)	582,51				82.058.351	61.375.908		20.682.443	6.519.679	67.895.587		14.162.764
	KONZUMNI GRAŠAK	467,25	6.538,16	3.054.957	25,47	77.811.792	61.375.908	20,09	16.435.884	6.519.679	67.895.587	22,22	9.916.205
	GRAŠAK ZA ISHRANU STOKE	115,26	2.893,00	333.447	12,74	4.246.559			4.246.559				4.246.559
8	SENAŽA GRAŠKA	467,25	2.999,98	1.401.740	1,90	2.663.306	1.979.756	1,41	683.550	600.976	2.580.732	1,84	82.574
9	MERKANTILNA SOJA	370,84	1.953,04	724.264	62,21	45.056.463	45.229.732	62,45	-173.268	5.139.338	50.369.070	69,55	-5.312.606
10	KUKURUZ ŠEČERAC	77,08	6.829,35	526.406	13,06	6.876.560	5.608.012	10,65	1.268.547	765.029	6.373.041	12,11	503.518
11	BORANIJA	33,30				2.232.401	4.979.671		-2.747.269	513.429	5.493.100		-3.260.698
	KONZUMNA BORANIJA	25,30	4.594,23	116.234	17,57	2.042.231	4.979.671	42,84	-2.937.439	513.429	5.493.100	47,26	-3.450.868
	SILAŽA BORANIJE	8,00	5.282,50	42.260	4,50	190.170			190.170				190.170
12	ULJANA REPICA	317,53	3.057,00	970.689	52,74	51.194.138	39.228.782	40,41	11.965.356	4.975.041	44.203.823	45,54	6.990.315
13	PAPRIKA	17,23	41.499,01	715.028	24,19	17.296.527	11.224.917	15,70	6.071.610	829.248	12.054.165	16,86	5.242.362
14	ŠEČERNA REPA	580,81	44.484,50	25.837.041	4,05	104.640.016	120.563.598	4,67	-15.923.582	13.454.029	134.017.627	5,19	-29.377.611
15	GRAHORICA+PŠENICA	80,42	14.753,79	1.186.500	8,50	10.085.250	8.701.364	7,33	1.383.886	1.299.513	10.000.877	8,43	84.373
16	LUCERKA (5 OTKOSA)	145,89	8.882,85	1.295.919	20,00	25.918.380	20.487.383	15,81	5.430.997	3.358.262	23.845.645	18,40	2.072.735
	NOVA LUCERKA	46,71	8.007,77	374.043	20,00	7.480.860	7.126.987	19,05	353.873	1.420.829	8.547.816	22,85	-1.066.956
	LUCERKA + GRAŠAK (prvi otkos)	7,50	4.803,07	36.023	20,00	720.460	798.572	22,17	-78.112	173.927	972.499	27,00	-252.039
	STARA LUCERKA	99,18	8.931,77	885.853	20,00	17.717.060	12.561.824	14,18	5.155.236	1.763.506	14.325.330	16,17	3.391.730
17	LIVADSKO SENNO	13,00	3.176,92	41.300	14,00	578.200	856.633	20,74	-278.433	154.647	1.011.280	24,49	-433.080
18	TRITIKALE ZRNO	46,00	5.218,57	240.054	28,00	6.721.512	4.860.981	20,25	1.860.531	956.917	5.817.898	24,24	903.614
19	TRITIKALE SENNAŽA	6,00	18.143,33	108.860	7,00	762.020	849.697	7,81	-87.677	172.622	1.022.319	9,39	-260.299
20	SLAMA PŠENIČNA	905,76	2.378,49	2.154.340	1,93	4.157.876	3.540.368	1,64	617.508		3.540.368	1,64	617.508
	UKUPNO REDOVNA SETVA:	4.503,09				787.288.284	682.160.919		105.127.365	74.309.464	756.470.383		30.817.901
1	POSTRNA SOJA	129,50	874,90	113.299	62,21	7.048.331	12.370.530	109,18	-5.322.199	0	12.370.530	109,18	-5.322.199
2	POSTRNI MERK. KUKURUZ- SILIRANA PREKRUPA	44,42	5.454,57	242.292	18,38	4.452.116	2.155.963	8,90	2.296.153	0	2.155.963	8,90	2.296.153
3	SILAŽA- POSTRNI MERK. KUKURUZ, SIRAK	252,26	30.504,48	7.695.060	4,50	34.627.770	31.173.337	4,05	3.454.433	0	31.173.337	4,05	3.454.433
4	POSTRNI KUKURUZ ŠEČERAC	454,92				47.917.825	53.146.555		-5.228.730	0	53.146.555		-5.228.730
	POSTRNI KUKURUZ ŠEČERAC ZRNO	449,52	7.756,03	3.486.490	13,64	47.541.265	53.146.555	15,24	-5.605.290	0	53.146.555	15,24	-5.605.290
	SILAŽA POSTRNOG KUKURUZA SEČERCA	5,40	15.496,30	83.680	4,50	376.560			376.560				376.560
5	POSTRNA BORANIJA	115,50	7.624,35	880.612	15,96	14.054.568	13.387.399	15,20	667.169	0	13.387.399	15,20	667.169
6	POSTRNI SUNCOKRET	53,60	2.420,58	129.743	56,05	7.272.095	2.208.035	17,02	5.064.060	0	2.208.035	17,02	5.064.060
7	POSTRNA ULJANA TIKVA	27,00	651,24	17.584	145,83	2.564.202	3.839.540	218,36	-1.275.338	0	3.839.540	218,36	-1.275.338
8	POSTRNI KARFIOL	16,10	2.472,73	39.811	23,88	950.572	4.826.485	121,23	-3.875.913	0	4.826.485	121,23	-3.875.913
9	POSTRNI BROKOLI	12,50	2.638,56	32.982	29,01	956.917	3.616.434	109,65	-2.659.517	0	3.616.434	109,65	-2.659.517
	UKUPNO POSTRNA SETVA:	1.105,80				119.844.395	126.724.278		-6.871.136		119.844.395		-6.871.136
	UKUPNO RATARSTVO:	5.608,89				907.132.679	808.885.197		98.24				
	PRIHOD OSTVAREN EKSTERNIM USLUGAMA (prodaja mehanizacije, fakturisane usluge)					13.818.136			13.81				
	DOBIT DINARA :					920.950.815	808.885.197		112.06				

4.2. Voćarstvo

Od voćarskih vrsta gaje se: kajsija, višnja, jabuka, šljiva i dunja na ukupnoj površini od 39,45 ha. U malom obimu su zastupljeni orah i lešnik na površini od 0,70 ha. U tabeli br. 13 prikazana je proizvodnja voća u 2012. godini.

Tabela br.13 Pregled voćarske proizvodnje

VRSTA	OBIM PROIZVODNJE	UKUPNI TROŠKOVI	CENA KOŠTANJA PO KILOGRAMU	VREDNOST PROIZVODNJE	PROSEČNA PRODAJNA CENA PO KILOGRAMU	REZULTAT
KAJSIJA	0	2.825.682		0		-2.825.682
VIŠNJA	53.602	4.733.163	88,30	5.834.014	108,84	1.100.851
JABUKA	158.213	10.381.455	65,62	7.417.892,00	46,89	-2.963.563
DUNJA	23.950	951.496	39,73	1.424.067,00	59,46	472.571
ŠLJIVA	0	552.224		0		-552.224
UKUPNO	235.765	19.444.019		14.675.973		-4.768.047

4.3. Sušara za voće

Sušenjem voća omogućeno je lakše skladištenje, produžen je rok trajanja, a ujedno i povećana prodajna cena voću koje spada u tzv. drugu klasu. Kupljena je savremena tehnologija i oprema za sušaru voća kapaciteta prerade 500 kg. svežeg voća dnevno. U toku 2012. godine, sušena je samo aronija, a rezultati proizvodnje prikazani su u tabeli br. 14.

Tabela br.14 Kalkulacija usluge sušenja aronije

ULAZ SVEŽEG VOĆA ARONIJA		7.440,00	VREME SUŠENJA = DANA		21
SUŠENA ARONIJA - USLUGA		2.976	1 KG. SUŠENE = KG. SVEŽE		2,50
	SASTAV %	KOLIČINA	CENA	UKUPNI TROŠKOVI	TROŠ. PO 1 KG
SLAMA ZA LOŽENJE		2.450	1,93	4.729	0,64
REZERVNI DELOVI				20.553	2,76
KANCELARIJSKI MATERIJAL I SITAN INVENTAR				13.559	1,82
POTROŠNI MATERIJAL RADIONICA				111.897	15,04
NALEPNICE, POSUDE, REKLAMNI PANOI				19.650	2,64
STRUJA (2 uparivača rade snage od po 2 KW rade 4 sata dnevno +1 grejač od 2 KW radi 6 sati dnevno + 4 sijalice rade 15 sati dnevno)		34	5,50	3.975	0,53
UKUPNO VARIJABILNI TROŠKOVI				174.363	23,44
AMORTIZACIJA OPREME - vremenska, linearna, sedmogodišnja (ukupno godišnje 312.793 din.)				312.793	42,04
AMORTIZACIJA GRAĐEVINE - vremenska, linearna, petnaestogodišnja (ukupno godišnje 306.667 din.)				306.667	41,22
LD				4.121	0,55
GPO				167.366	22,50
USLUGE ODRŽAVANJA				1.000	0,13
PREVOZ RADNIKA				2.040	0,27
TROŠKOVI INTELEKTUALNIH USLUGA - KURS ZA SUŠENJE				24.000	3,23
TROŠKOVI REPREZENTACIJE				5.436	0,73
OSTALI TROŠKOVI				5.692	0,77
TROŠKOVI RADIONICE				20.980	2,82
OPŠTI TROŠKOVI UPRAVE				83.016	11,16
KAMATE SA OPŠTI TROŠKOVI UPRAVE				18.114	2,43
KURSNE RAZLIKE SA OPŠTI TROŠKOVI UPRAVE				89.216	11,99
UKUPNO FIKSNI TROŠKOVI				1.040.440	139,84
UKUPNO TROŠKOVI I CENA KOŠTANJA			7.440,00	163,28	163,28
VREDNOST PROIZVODNJE -			7.440,00	5	
DOBIT					

4.4. Farma krava

Poljoprivredno preduzeće "Sava Kovačević" ulaže značajna sredstva u razvoj stočarstva pa samim tim i u govedarsku proizvodnju. To proizilazi iz činjenice da se dobri finansijski rezultati ostvaruju kroz dalju finalizaciju proizvoda i njegovu realizaciju na tržištu. U govedarstvu dolazi do finalizacije proizvoda ratarstva (sirovinsku bazu čine površine zasejane krmnim biljem), čime se utiče na poboljšani finansijski rezultat ratarstva, stočarstva a i celog preduzeća u celini.

Kapacitet govedarske farme dat je u tabeli br.15 i izražen je brojem uslovnih grla. Uslovno grlo predstavlja grlo krupne stoke težine 500 kg.

Tabela br.15

	KATEGORIJE	br. uslovnih grla
	MUZNE KRAVE	854
	TELAD	32
	JUNICE DO 1 GODINE	90
	JUNICE DO 2 GODINE	202
	TOVNA JUNAD	195
	UKUPAN BR. USL. GRLA:	1.373

4.5. Farma za tov junadi

U toku 2012. godine, investirana su značajna sredstva za pokretanje proizvodnje tovnje junadi na prostoru bivšeg ovčarnika. Kupljena su 484 grla, sa farme krava je dovedeno 231 grlo i oformljena je nova poslovna jedinica pod nazivom farma za tov junadi. Kapacitet farme za tov junadi dat je u tabeli br.16 i izražen je brojem uslovnih grla.

Tabela br.16

	KATEGORIJE	br. uslovnih grla
1.	TOVNA JUNAD HF	89
2.	TOVNA JUNAD SIMENTALAC	134
	UKUPAN BR. USL.GRLA:	223

U narednoj tabeli br.17, dat je prikaz govedarske proizvodnje iz 2012. godine., sa svim troškovima i prihodom po kategorijama stoke i ukupno.

Tabela br. 17 Obračun proizvodnje na farmi krava 2012. godine

	NABAVNA CENA	KRAVE		TELAD		PRJUN DO 1. GOD.		PRJUN DO 2. GOD.		TOVNA JUNAD		UKUPNO GOVEDARSTVO		
		KG	VRED.	KG	VRED.	KG	VRED.	KG	VRED.	KG	VRED.	KG	VRED.	
MIN-VITAMINSKI DEO ZA KONCENTRAT														
1	KONCENTRAT TN	26,63	42.200	1.123.786	67.590	1.799.922					14.000	372.820	123.790	3.296.528
	KONCEN MIN VITAMIN DEO	38,19	193.980,0	7.408.096									193.980	7.408.096
	KONCEN MIN VITAMIN DEO-P	27,15					40.990,0	1.112.879	4.223,5	114.668			45.214	1.227.547
	KONCEN MIN VITAMIN DEO-T1	14,55									1.109,0	16.136	1.109	16.136
	KONCEN MIN VITAMIN DEO-T2	27,33			24.002	655.975					54.617,0	1.492.683	78.619	2.148.657
UKUPNO MIN-VITAMINSKI DEO ZA KONCENTRAT												14.096.964	4,66%	
KABASTA HRANIVA														
2	LUCER SENO I KLASA	16,00	463.190	7.411.040	98.380	1.574.080	27.000	432.000	11.000	176.000	21.530,0	344.480	621.100	9.937.600
	LUCER SENO II KLASA	8,00	212.260	1.698.080			8.500	68.000	17.000	136.000	8.000,0	64.000	245.760	1.966.080
	LUCER SENO III KLASA	4,00											15.420	61.680
	MES TRAVE I LUCERKE	7,00											27.180	190.260
	LIVADSKO SENO KOCKE	7,00											36.300	254.100
	LUCERKA - SENAZA 12	6,00											345.000	2.070.000
	LUCERKA SENO II KUPIJENO	12,00	16.480	197.760									16.480	197.760
	SENAZA GRAŠKA 2011 I 2012	1,80	363.000	653.400			185.050	333.090	435.000	783.000	335.000	603.000	1.318.050	2.372.490
	SILA ZA POSTRNOG KUKURUZA 2009	3,25	31.865	103.561							107.400	349.050	139.265	452.611
	SILA ZA 2011	3,25	3.873.420	12.588.615			353.870	1.150.078	913.000	2.967.250	912.000	2.964.000	6.052.290	19.669.943
	SILA ZA 2012	4,50	1.000.000	4.500.000			95.000	427.500	290.000	1.305.000	215.000	967.500	1.600.000	7.200.000
	SLAMA - JEČM ROLKE I KOCKE	1,93	65.000	125.450									65.000	125.450
	SLAMA PŠENIČNA KOCKE I ROLKE	1,93	2.034.370	3.926.334	139.590	269.409	140.000	270.200	252.000	486.360	220.400	425.372	2.786.360	5.377.675
UKUPNO KABASTA HRANIVA												49.875.649	16,50%	
KONCENTROVANA HRANIVA														
3	SILIRANA PREKRUPA - SILOS	15,86					11.000	174.488	11.600	184.005			229.600	3.642.030
	KUKURUZNO STOČNO BRAŠNO	17,30					28.000	484.400	34.000	588.200	40.620	702.726	278.368	4.815.766
	MESAVINA SOJE KUKURUZA I PŠENICE	21,15									5.340	112.941	5.340	112.941
	OTPAD MERKANTILNOG KUKURUZA	21,15					42.000	888.300	46.000	972.900	108.117	2.286.675	279.730	5.916.290
	MERKANTILNI KUKURUZ PREKRUPA	21,15	761.420	16.104.033			20.000	423.000	13.642	288.528	63.000	1.332.450	858.062	18.148.011
	MERKANTILNA SOJA	55,96	287.656	16.097.230			5.000	279.800	8.000	447.680	1.500	83.940	302.156	16.908.650
	MLEKO DATO TELADIMA	33,77			257.962	8.711.377							257.962	8.711.377
	EKOLAK ZA TELAD	164,79			2.860	471.299							2.860	471.299
	GRASAČ SUMI	12,71									5.440	69.142	5.440	69.142
	OTPAD PŠENICE	26,29									28.440	747.688	28.440	747.688
	OTPAD TRITIKALE	26,29									6.720	176.669	6.720	176.669
	STOČNA LIZALICA	77,11	11.700	902.187			1.600	123.376	3.490	269.114			16.790	1.294.677
	STOČNA KREDA	2,00	963	1.926									963	1.926
	MEKINJE	19,50	558	10.881									558	10.881
	STOČNA SO	9,50	2.232	21.204									2.232	21.204
	SIROVI REZANAC	0,57	1.915.160	1.091.641			5.000	2.850	70.000	39.900			1.990.160	1.134.391
	SACMA ULJANE REPICE	21,60	332.020	7.171.632			35.680	770.688	21.400	462.240	20.160	435.456	409.260	8.840.016
	SUNCOKRETOVA SACMA	24,27	293.090	7.113.294			11.500	279.105	18.000	436.860	14.400	349.488	336.990	8.178.747
	SOJINA POGAČA	67,53	238.267	16.090.171									238.267	16.090.171
	SODA BIKARBONA	39,90	2.791	111.361									2.791	111.361
	MELASA	12,00	211.580	2.538.960									211.580	2.538.960
	DIKALCIJUM FOSFAT	74,12	847	62.765									847	62.765
	MONOKALCIJUM FOSFAT	65,00	9	579									9	579
UKUPNO KONCENTROVANA HRANIVA												98.005.540	32,42%	
ODBAČAJ HRANIVA U STAJNIAKI KALO														
4	BACENO MLEKO	33,77	17.424	588.408									17.424	588.408
	SILA ZA KUKURUZA	4,50	37.111	167.001									37.111	167.001
	SILA ZA KUKURUZA	3,25	618.521	2.010.193									618.521	2.010.193
	SENAZA GRAHORICA + PŠENICA	5,50	501.163	2.756.397									501.163	2.756.397
	SENAZA GRAŠKA	1,70	39.410	66.997									39.410	66.997
	SIROVI REZANAC SECERNE REPE	0,56	233.669	130.855									233.669	130.855
UKUPNO ODBAČAJ HRANIVA U STAJNIAK KALO												2.642.900	11,377,358	
UKUPNO ODBAČAJ HRANIVA U STAJNIAK + KALO												11.377,358	3,76%	
UKUPNO HRANA I PROSTIRKA:			123.442.269		13.482.061		7.440.670		13.023.545		15.966.966		173.355.511	57,35%

	NABAVNA CENA	KRAVE		TELAD		PRJUN DO1. GOD.		PRJUN DO2. GOD.		TOVNAJUNAD		UKUPNO GOVEDARSTVO									
		KG	VRED	KG	VRED	KG	VRED	KG	VRED	KG	VRED	KG	VRED								
5	LEKOM		3.085.538		405.272		2.025		2.025				3.494.800	1,16%							
6	SEVE BIKA		3.667		1.673.661								3.667	0,55%							
VARIJABILNI TROŠKOV I POGONSKIH MAŠINA																					
	GORIVO		68.215		8.021.961		4.112		483.536		7.197		846.342	8.823	1.037.622	88.347	10.389.460				
	REZ. DELOM				3.942.098				237.616				415.904		509.901		5.105.518				
	EKSTERNE USLUGE ODRŽAVANJE				384.260				23.162				40.541		49.703		497.666				
	TROŠ. RADIONICE - VARIJ. DEO				163.977				9.884				17.300		21.210		212.371				
	VARIJABILNI TR. POGONSKIH MAŠINA		12.512.295		-		754.198		1.320.086		1.618.436		1.618.436		1.618.436		16.205.015	53,6%			
OT. STOCARSTVA VARIJABILNI DEO TROŠKOVA																					
	REZERVNI DELOVI (GRUPE 1-20,24-44)- alpo kartice sa rezervnim delovima i displejom 3.735.322 din., sisne gume i creva 240.000 din., dojnvice 56.800 din., hidro pneuma																4.949.730				
	POTROŠNI MATERIJAL (GRUPE 22,23,45,74,81)- ubrusi 1.164.700 din., snap beta laktam 545.468 din., impuls 743.785 din., gradjevinski materijal 516.435 din., vece za silaz																7.690.372				
	ELE. ENERGIJA- ukupan račun umanjen za 554.766 din. fakturisanih Mirotinu Ehregu i 2.320.000 din koji će tek biti fakturisani, a Mirotin Ehregu ih je potrošio																4.022.368				
	ZDRAVSTVENI PREGLED RADNIKA																101.840				
	KANCMATER. I SITAN INVENTAR (GRUPE 21)-																248.911				
	GPO																4.132.629				
	GRAD. MATER. (GRUPA 46)																187.400				
	ODRŽAVANJE- intervencije na izmizštu (delfag) 509.931 din., struganje betona 418.000 din., pokrivanje krovova 203.000 din., rad ulita (extra auto) 634.000 din., standard 210																2.937.508				
	PREVOZI umanjeni za prevoz rezanca repe (676.175 din.), koji ušao troškove prilikom formiranja cene sirovog rezanca																1.952.565				
	ZASTAVA 10 GORIVO																192.998				
	EVRODIZEL																684.364				
	USLUGA PUNJENJA VRECA ZA SILAZU																461.880				
	OT. STOCARSTVA - VARDEO TR		21.464.672		1.285.416		1.293.816		2.264.590		1.254.071		1.254.071		1.254.071		27.562.565	9,12%			
9	OT.U VARIJ. DEO TROŠKOVA- PLAN		1.269.133		76.002		76.499		133.898		74.149		74.149		74.149		1.629.681	0,54%			
	KUPOMINASTOKE (7 zenskih teladi)				154.936												154.936	0,05%			
A	UKUPNO VARIJABILNI TROŠKOV I		163.447.568		15.403.687		9.567.208		16.744.143		18.913.622		18.913.622		18.913.622		224.076.228	74,13%			
10	ZARADE		27.093.064		2.959.038		1.633.076		2.858.403		2.858.403		2.858.403		2.858.403		34.543.580	11,43%			
11	UGINUCE - ne ulazi u rezultat		51		5.868.800		180		2.644.760		16		336.168		2		140.308	25	876.480	9.866.516	3,26%
FIKSN I TROŠKOV I POGONSKIH MAŠINA																					
	AMORT.(RATA LIZINGA)				7.776.823				468.760				820.479		1.005.914		10.071.975				
	KAMATA NA LIZING				378.211				22.797				39.902		48.921		489.832				
	KUR. RAZLIKE				496.732				29.941				52.407		64.251		643.331				
	REGISTRACIJA I OSIGURANJE				267.574				16.128				28.230		34.610		346.542				
	TROŠ. RADIONICE				887.158				53.475				93.598		114.752		1.148.982				
	FIKSN I TROŠKOV I POGONSKIH MAŠINA		9.806.497		-		591.102		1.084.616		1.084.616		1.084.616		1.268.447		12.700.662	4,20%			
OPREMA KOD KRAVA I TELADI - FIKSN I TROŠKOV I																					
	ALPROIZMUŽISTE (GL+KAM)				5.788.392												5.788.392				
	RASH. UREĐAJ (GL+KAM)				1.252.471												1.252.471				
	AUTOM. NAPAJANJE TELADI								412.225								412.225				
	OPR. KOD KRAVA I TELADI - FIKSN I TR		7.040.863		412.225		412.225		412.225		412.225		412.225		412.225		7.453.088	2,47%			
OT. STOCARSTVA - FIKSN I DEO TROŠKOVA																					
	BAKTER. PREG. MEKAT I HRANE																343.410				
	STIPENDIJE																364.770				
	TELEFON I																157.157				
	PUTNI TROŠKOV I																881.237				
	VETERINARSKE USLUGE																3.477.157				
	ZASTAVA 10 FIK. TROŠKOM																392.471				
	TAKSE ZA SUDSKE TROŠKOVE																134.835				
	MATICENJE STADA I ISPITIVANJA																658.692				
	REPREZENTACIJA																198.765				
	OSIGURANJE																956.024				
	NEP. I VAN RASHODI RANIJIH GOD. - kukuruz silos 2009. godina (179.740 kg, 718.960 din.), kukuruzno stočno brašno (172.430 kg, 3.448.600 din.)																4.167.560				
	NEP. I VAN RASHODI																131.443				
	OT. STOCARSTVA FIKSN I DEO TR		9.238.857		553.271		556.886		974.728		539.779		539.779		539.779		11.863.521	3,92%			
15	OT.U FIKSN I DEO TROŠKOVA- PLAN		9.049.023		541.902		545.444		954.700		528.688		528.688		528.688		11.619.757	3,84%			
B	UKUPNO FIKSN I TROŠKOV I		62.228.304		4.466.436		3.326.507		5.822.447		2.336.915		2.336.915		2.336.915		78.180.608	25,87%			

	KRAVE		TELAD		PR.JUN. DO 1. GOD.		PR.JUN. DO 2. GOD.		TOVNA JUNAD		UKUPNO GOVEDARSTVO		
	KG	VRED.	KG	VRED.	KG	VRED.	KG	VRED.	KG	VRED.	KG	VRED.	
UKUPNO TROŠKOVI (A+B)	225.675.872		19.870.123		12.893.714		22.566.590		21.250.537		302.256.837		100,00%
STVARNI PRIHOD OSTVAREN NA TRŽIŠTU	264.864.337		28.939		216.696		2.141.078		34.409.012		301.660.063		
REZULTAT- STVARNI	39.188.465		-19.841.184		-12.677.018		-20.425.512		13.158.475		-596.774		
STVARNI PRIHOD OSTVAREN NA TRŽIŠTU + STAJNJAK	274.088.071		28.939		1.143.325		4.301.759		36.741.720		316.303.813		
REZULTAT- STVARNI+STAJNJAK	48.412.199		-19.841.184		-11.750.389		-18.264.832		15.491.183		14.046.976		
UKUPAN PRIHOD (tržišni + stajnjak ratarstvo + promena broja grla)	279.158.071		-362.561		1.203.325		1.961.759		36.741.720		318.702.313		
REZULTAT (tržišni + stajnjak + promena broja grla)	53.482.199		-20.232.684		-11.690.389		-20.604.832		15.491.183		16.445.476		

CENA KOŠTANJA I LITRE MLEKA			
TROŠKOVI U PROIZVODNJI (BEZ TROŠKOVA ZA MUŠKA TELADI I TOVNA JUNAD)		PRIHODI KOJI NISU NASTALI OD MLEKA	
MILZNE KRAVE	225.675.872	PRODATE KRAVE	8.554.860
ŽEN. TELAD	10.012.529	ZAKLANE KRAVE	2.531.743
JUN. DO 1 GOD.	12.893.714	PRODAJA TELADI	28.939
JUN. DO 2 GOD.	22.566.590	ODBAČAJ HRANIVA U STAJNJAK	3.260.357
		PRODATE I ZAKLANE JUN 1 GOD	38.167
		PRODATE I ZAKLANE JUN 2 GOD	1.901.630
		STAJNJAK	11.025.001
UKUPNO	271.148.706	UKUPNO	27.340.697

BROJ HD SVIH KRAVA 297.403

STVARNI TROŠKOVI U PROIZV. MLEKA		PRAG RENTABILNOSTI U PROIZV. MLEKA				
UKUPNA PROIZV. MLEKA U LIT.		STVARNI TROŠKOVI U PROIZV.	PRODAJNA CENA	POTREBAN OBIM PROIZV.	PRAG RENTAB.-ŠTALSKI PROSEK (lit/hd)	OSTVAREN ŠTALSKI PROSEK (lit/hd)
CENA KOŠTANJA PO 1 LITRI MLEKA		243.808.010	40,52	6.017.678	20,23	21,08

STRUKTURA CENE KOŠTANJA MLEKA			
TROŠKOVI (BEZ TROŠKOVA ZA MUŠKA TELADI I TOVNA JUNAD)	%	APSOLUTNI IZNOS TROŠKOVA	TROŠKOVI - DINARA PO LITRI MLEKA
HRANA I PROSITRKA	55,56%	150.647.514	21,60
OPREMA KOD KRAVA	2,67%	7.246.976	1,04
ZARADE	12,19%	33.064.061	4,74
LEKOVI I SEME BIKI	1,83%	4.965.885	0,71
POGONSKE I OSTALE MAŠINE	9,60%	26.018.794	3,73
OT GOVEDARSTVA	13,54%	36.712.892	5,26
OT UPRAVE	4,55%	12.337.648	1,77
KUPOVINA ŽENSKIH TELADI	0,06%	154.936	0,02
UKUPNO	100%	271.148.706	38,88

KALKULACIJA FARME ZA JANUAR - DECEMBAR 2012. GOD.			
	TROŠKOVI	PRIHOD	REZULTAT
PROIZV. MLEKA	243.808.010	252.221.397	8.413.387
PROIZV. MLEKA	243.808.010	211.745.724	-32.062.286
PRIHOD OD PREMIJA	0	40.475.673	40.475.673
PROIZVODNJA TOVNIH GRILA	31.108.130	36.741.720	5.633.589
DRUGI PRIHODI	27.340.697	27.340.697	0
UKUPNO	302.256.837	316.303.813	14.046.976

Tabela br. 18 **Obračun proizvodnje na farmi za tov junadi 2012. godine.**

	NABAVNA CENA	TOVNA JUNAD			
		KG	VRED.		
MIN.-VITAMINSKI DEO ZA KONCENTRAT					
1	KONCEN. MINERALNO VITAMIN. DEO -T2	27,33	37.581,5	1.027.102	
UKUPNO MIN.-VITAMINSKI DEO ZA KONCENTRAT				1.027.102	1,90%
KABASTA HRANIVA					
2	LUCER. SENO I KLASA	20,00	17.188,0	343.760	
	SENAZA GRASKA R/12	1,90	125.000	237.500	
	SILA ZA 2011	3,25	132.000	429.000	
	SILA ZA 2012	4,50	305.000	1.372.500	
	SLAMA PŠENIČNA KOCKE I ROLKE	1,93	22.000	42.460	
	UKUPNO KABASTA HRANIVA				2.425.220
KONCENTROVANA HRANIVA					
3	SILIRANA PREKRUPA - SILOS	19,34	15.000	290.138	
	KUKURUZO STOČNO BRAŠNO	20,00	21.000	420.000	
	OTPAD OD M. PSENICE 2012	26,63	38.980	1.038.037	
	OTPAD MERCHANTILNOG KUKURUZA	25,79	24.210	624.376	
	SAČMA ULJANE REPICE	30,30	2.200	66.660	
	SUNCOKRETOVA SAČMA	28,91	13.100	378.721	
	UKUPNO KONCENTROVANA HRANIVA				2.817.932
UKUPNO HRANA I PROSTIRKA:				6.270.254	11,59%
4	LEKOVI			418.656	0,77%
O.T. STOČARSTVA VARIJABILNI DEO TROŠKOVA					
5	REZERVNI DELOVI (GRUPE 1-20,24-44)			223.883	
	POTROŠNI MATERIJAL (GRUPE 22,23,45,74,81)			559.345	
	ELE. ENERGIJA			90.000	
	GPO			1.079.093	
	GRAD. MATER. (GRUPA 46)			1.046.421	
	ODRŽAVANJE- 704.861 spravljanje betona, 51.000 EL-KO usluge, 55.464 iskop rova voda			811.325	
	RAD MASINA			297.252	
	ANALIZA HRANE I ORGANA			68.777	
	O.T. STOČARSTVA - VARIJABILNI TROŠKOVI				4.176.096
A	UKUPNO VARIJABILNI TROŠKOVI			10.865.006	20,09%
6	ZARADE			212.274	0,39%
7	KUPOVINA STOKE ZA KREDITNA SREDSTVA		474	23.741.754	
	KUPOVINA STOKE ZA SOPSTVENA SREDSTVA		10	181.440	
	UKUPNO KUPOVINA STOKE			484	23.923.187
9	DOVOD SA FARMKE KRAVA NA FARMU TOVNE JUNADI DO AVGUSTA		185	12.210.000	
	DOVOD SA FARMKE KRAVA NA FARMU TOVNE JUNADI AVG. - SEPT.		46	3.036.000	
	UKUPNO DOVODI SA FARMKE KRAVA			231	15.246.000
10	UGINUĆE (16.741 KG. PO 359,95 DIN. ZA KG.) - ne ulazi u rezultat		145		
O.T. STOČARSTVA -FIKSI DEO TROŠKOVA					
11	VETERINARSKJE USLUGE			341.204	
	TROŠ. KAMATA NA KREDIT KOMERCIJALNE BANKE			3.000.000	
	NEP. I VAN. RASHODI RANIJIH GOD.			3.711	
	O.T. UPRAVE			497.405	
	O.T. STOČARSTVA FIKSNI TROŠKOVI				3.842.320
B	UKUPNO FIKSNI TROŠKOVI			43.223.788	79,91%
UKUPNO TROŠKOVI (A+B)				54.088.787	100,00%
STVARNI PRIHOD OSTVAREN NA TRŽIŠTU				6.164.574	
REZULTAT- STVARNI				-47.924.213	
STVARNI PRIHOD OSTVAREN NA TRŽIŠTU + STAJNJAK				6.763.356	
REZULTAT- STVARNI+STAJNJAK				-47.325.431	

4.6. Mlekara

U mlekari tehničkog kapaciteta prerade 30.000 litara na dan, preradjuje se mleko dobijeno proizvodnjom na sopstvenoj govedarskoj farmi. U tabelama br. 19, 20, 21, 22 dati su pokazatelji ostvarene proizvodnje u mlekari za 2012. godinu.

Tabela br.19 Proizvodnja u mlekari za 2012. godinu

PROIZVODNJA:		2012		
		KOLIČINA	CENA 4lit/1kg	VREDNOST
Pasterizovano mleko kesa	LIT	1.110.702,00	49,78	55.290.746
Pasterizovano mleko boca	LIT	1.068,00	62,57	66.825
Jogurt 1/1 l	LIT	203.479,00	67,06	13.645.302
Jogurt ½ l	LIT	49.270,00	72,90	3.591.783
Jogurt 1/5 l	LIT	94.747,00	73,10	6.925.532
Jogurt 1/1 l 0,9 lajt	LIT	96.434,00	62,29	6.006.874
Probiotik 1 litra	LIT	32.106,00	68,96	2.214.030
Probiotik 180 gr	LIT	11.429,00	74,36	849.860
Kiselo mleko 1/5	LIT	41.441,00	80,80	3.348.226
Sitni sir - rinfuz	Kg	188.005,00	155,68	29.268.618
Sitni sir obrani - ½ kg	Kg	766,00	154,54	118.378
Sitni sir kese	Kg	82.824,00	200,14	16.576.395
Kačkavalj	Kg	8.939,00	472,54	4.224.035
Pizza sir	Kg	10.257,00	444,40	4.558.211
Srpski sir (Kriška) rinfuz	Kg	6.991,00	314,78	2.200.627
Srpski sir - ½ kg (Danica)	Kg	6.627,00	410,08	2.717.567
Maslac	Kg	1.382,00	642,20	887.520
Pavlaka 0,18 lit.	LIT	54.510,00	164,78	8.982.158
Pavlaka 400 gr	LIT	8.482,00	166,83	1.415.010
Pavlaka 1 kg	LIT	67.533,00	134,99	9.116.280
Pavlaka 2 kg	LIT	35.876,00	121,20	4.347.996
UKUPNO:		2.112.868,00		176.351.972
TRGOVINA (ROBA):		KOLIČINA	CENA 4lit/1kg	VREDNOST
Kačkavalj	Kg	104,79	538,05	56.382
Pizza sir	Kg	470,36	527,44	248.088
UKUPNO TRGOVINA (ROBA)		575,15		304.470
SVE ZAJEDNO				
PROIZVODNJA + TRGOVINA		2.113.443,15		176.656.442

Tabela br.20 Otpisi i kalo za 2012. godinu

VRAĆENO OD KUPACA		2012		
		KOLIČINA	CENA 4lit/1kg	VREDNOST
Pasterizovano mleko kesa	LIT	14.223	53,98	767.809
Pasterizovano mleko boca	LIT	0		-
Jogurt 1/1 l	LIT	1.937	68,41	132.518
Jogurt ½ l	KOM	1.077	74,90	80.626
Jogurt 1/5 l	KOM	1.338	72,26	96.710
Jogurt 1/1 l 0,9 lajt	LIT	2.192	66,83	146.481
Probiotik 1 litra	LIT	1.855	68,79	127.605
Probiotik 180 gr	KOM	192	93,68	18.020
Kiselo mleko 1/5	KOM	1.388	79,03	109.662
Sitni sir - rinfuz	Kg	940	172,14	161.771
Sitni sir obrani - ½ kg	Kg	309	231,68	71.475
Sitni sir kese	Kg	1.614	197,32	318.475
Kačkavalj	Kg	174	487,23	84.730
Pizza sir	Kg	349,03	474,75	165.701
Srpski sir (Kriška) rinfuz	Kg	577	308,17	177.708,89
Srpski sir - ½ kg (Danica)	Kg	829	365,41	302.866
Maslac	KOM	40	629,67	25.439
Pavlaka 0,18 lit.	KOM	1.034	158,32	163.733
Pavlaka 400 gr	KOM	192	179,66	34.423
Pavlaka 1 kg	LIT	651	128,25	83.492
Pavlaka 2 kg	LIT	167	117,29	
UKUPNO:		31.076,73		

Tabela br. 21 Obračunska kalkulacija mlekare za 2012. godinu

TROSKOVI:					
R.B.	OPIS	J.M.	KOLIČINA	CENA	VREDNOST
1	MLEKO				
	MLEKO SA FARME	litara	3.156.704	34,96	110.357.425
	OTPISANO MLEKO (KALO, PROSUTO U TOKU PROCESA PROIZVODNJE)	litara	35.162	34,96	1.229.253
	UKUPNO MLEKO	litara	3.191.866		111.586.678
2	AMBALAZA				
	FOLIJA ZA PASTER. MLEKO	kg	6.022	302,70	1.822.957
	BOČE ZA JOGURT 1 lit.	kom	336.580	5,59	1.880.437
	BOČE ZA JOGURT 0,5 lit.	kom	98.800	4,40	434.429
	ZATVARČI ZA BOČE/ ZELENII BELI	kom	422.354	0,76	322.619
	ČASICE	kom	1.151.560	1,60	1.847.431
	POKLOPCI ALUMINIJUMSKI	kom	1.176.880	0,70	818.338
	POKLOPCI ZA KUTIJE ZA SRPSKI SIR I DANICU	kom	2.940	3,88	11.395
	KESE ZA SIREVE 0,5 kg	kom	257.340	4,19	1.077.970
	ETIKETE JOGURT 1 lit.	kom	154.295	0,74	113.816
	ETIKETE JOGURT 0,5 lit.	kom	92.700	0,64	59.031
	ETIKETA KAČKAVALJ I PIZZA SIR	kom	39.700	2,13	84.567
	ETIKETA SRPSKI SIR	kom	15.100	2,18	32.917
	ETIKETA SITNI SIR 0,5 KG	kom	16.900	1,81	30.596
	ETIKETA SITNI SIR 5 KG	kom	37.000	2,24	82.906
	ETIKETA SITNI SIR 10 KG	kom	14.850	2,23	33.047
	ETIKETE ZA PAVLAKU 1 I 2 KG	kom	84.294	2,16	181.807
	KANTICE ZA PAVLAKU 1 I 2 KG	kom	80.083	13,80	1.105.536
	POKLOPCI ZA KANTICE PAVLAKA 1 I 2 KG	kom	78.768	4,31	339.155
	KUTIJE ZA SRPSKI SIR I DANICU	kom	2.940	8,81	25.906
	ETIKETA ,MASLAC	kom	7.500	4,07	30.547
	POSUDA ZA MASLAC	kom	7.488	7,30	54.628
	MEMBRANA ZA POSUDU - MASLAC	kom	7.488	3,29	24.607
	ČASE ZA PAVLAKU 400 GRMA	kom	21.760	4,26	92.774
	POKLOPCI ZA PAVLAKU 400 GRAMA	kom	17.930	0,13	2.331
	KANTICE ZA PAVLAKU 5 KG	kom	2.385	50,19	119.694
	ETIKETE ZA PAVAKU 5 KG	kom	2.800	2,34	6.552
	POKLOPCI ZA PAVLAKU 5KG	kom	2.385	14,91	35.560
	NALEPNICE VAKUM	kom	176.700	2,24	394.998
	UKUPNO AMBALAZA				11.066.551
3	KULTURE ZA SIREVE PAVLAKU I JOGURT, SIRIŠTA, SO				
	KULTURA PAVLAKA I KIS. MLEKO	litara	39,15	1.816,60	71.120
	KULTURA ZA JOGURT LAJT	litara	12,05	1.583,32	19.079
	KULTURA SITNI SIR	litara	24,00	969,21	23.261
	KULTURA ZA KAČKAVALJ	litara	36,00	1.078,03	38.809
	KULTURA ZA SRPSKI SIR	litara	16,00	661,88	10.590
	SIRIŠTE- SUMADIJA	litara	32,00	2.156,94	69.022
	SIRIŠTE HANILASE	litara	11,00	4.483,27	49.316
	KUHINJSKA SO	litara	2.150,00	30,30	65.152
	KULTURA FD - DVS YF L812,811	litara	320,30	2.040,71	653.641
	KULTURA FD - DVS-ABT- 200 U	litara	2,20	3.028,18	6.662
	KULTURA Y 456 B	litara	61,10	1.239,26	75.719
	KULTURA SH 096 F	litara	41,90	1.159,55	48.585
	KULTURA MOS- 062	litara	3,00	1.200,00	3.600
	KULTURA YO- MIX 207 LYO 250 DCU	litara	23,50	2.327,36	54.693
	KULTURA ST- 071	litara	84,70	1.154,89	97.819
	KULTURA DELVO YOG 21.31	litara	17,50	1.700,00	29.750
	KULTURA YC- 380	litara	203,90	1.722,75	351.268
	KULTURA XC X-11	litara	173,55	1.931,67	335.241
	KULTURA YC X- 16	litara	55,50	1.877,41	104.196
	KULTURA CHN-19	litara	126,30	1.885,87	238.186
	KULTURA CHN-11	litara	37,75	3.461,48	130.671
	LACTOFERM YO 444 10 U	litara	421,70	976,91	411.965
	LACTOFERM YO 443 10 U	litara	433,50	987,15	427.931
	UKUPNO KULTURE ZA SIREVE PAVLAKU I JOGURT, SIRIŠTA, SO				3.316.276
4	OPŠTI TROŠKOVI MLEKARE - VARIJABILNI DEO TROŠKOVA				
	POTROŠNI MATERIJAL				5.545.219
	REZERVNI DELOVI				366.750
	KANCELARIJSKI MATERIJAL I SITAN INVENTAR				418.684
	TROŠAK ELEKTRIČNE ENERGJE				3.270.582
	TROŠAK GASA ZA POGON				3.811.964
	GPO				1.660.291
	UTROŠENA VODA SA KANALIZACIJOM				612.570
	TROŠKOVIEKSTERNIH USLUGA ODRZAVANJA				2.068.597
	TROŠKOVI NABAVKE ROBE (KAČKAVALJ I PIZZA SIR)				258.386
	RAD MAŠINA NA IZGRADNJI NOVE MLEKARE				33.270
	TROŠKOVI USLUGA NA IZRADI BOCA				1.424.845
	GORIVO				21.873
	UKUPNO OPŠTI TROŠKOVI MLEKARE - VARIJABILNI DEO TROŠKOVA				19.493.031
5	OTPISI I KALO (POVRAČAJ OD KUPACA)				3.088.831
6	VARIJABILNI TROŠKOVI- KAMIONI I AUTOMOBILI				
	TROŠKOVI KAMIONA-EURODIZEL	litara	36.519	119,95	4.380.415
	OSTALI TROŠKOVI KAMIONA (REZ. DELOVI, EKSTERNO ODRZAVANJE)				1.994.804
	TROŠKOVI ZASTAVA 10 NS -220-798 -BENZIN				301.349
	TROŠKOVI ZASTAVA 10 NS -320-604 -BENZIN				
	OSTALI TROŠKOVI ZASTAVA 10 (REZ. DELOVI, EKSTERNO ODRZAVANJE)				
	UKUPNO VARIJABILNI TROŠKOVI- KAMIONI I AUTOMOBILI				
	UKUPNO VARIJABILNI TROŠKOVI		3.1		

TROSKOVI:					
R.B.	OPIS	J.M.	KOLIČINA	CENA	VREDNOST
7	AMORTIZACIJA OPREME				15.593.280
8	AMORTIZACIJA ZGRADE				5.600.000
9	ZARADE RADNIKA -BRUTO				25.916.081
10	OPSTI TROSKOVI MLEKARE - FIKSNI DEO TROSKOVA				
	PTT TROSKOVI- POŠTARINA				29.411
	TROŠAK TELEFONA				206.366
	BAKTERIOLOŠKI PREGLED MLEKA I ML. PROIZVODA				124.454
	PUTNI TROSKOVI ZA RADNIKE				456.600
	TROŠKOVI PUTOVANJA – SLUŽBENI PUT				854.951
	EKSTERNE TRANSPORTNE USLUGE				99.793
	TROSKOVI NAKNADA PO UGOVORU				2.075.782
	ZDRAVSTVENI PREGLED RADNIKA				71.006
	TROSKOVI INTELEKTUALNIH USLUGA				1.512.405
	STIPENDIJE				225.810
	REPREZENTACIJA				166.009
	TROSKOVI REKLAME				411.288
	TROŠKOVI ZAKUPA				32.257
	TROSKOVI ČLANARINA				10.200
	KAMATA IZ DPO				499.947
	OSIGIRANJE				285.072
	TAKSE ZA SUDSKE TROŠKOVE				96.965
	ADVOKATSKE USLUGE				200.000
	GRAĐEVINSKI MATERIJAL				15.441
	GAJBE				711.528
	HTZ OPREMA				277.493
	NEPOSLOVNI I VANREDNI RASHODI				86.494
	NEPOSLOVNI I VANREDNI RASHODI IZ RANIJIH GODINA				55.120
	KAMATA NA PAKERICU VB LIZING				92.549
	KURSNE RAZLIKE NA PAKERICU VB LIZING				127.078
	KAMATA NA KREDIT MARFIN BANKE				8.165.998
	KURSNE RAZLIKE NA KREDIT MARFIN BANKE				11.000.679
	KAMATA S LIZING OPREMA MLEKARE				410.426
	POZITIVNE KURSNE RAZLIKE NA S LIZING OPREMA MLEKARE				-249.589
	KAMATA S LIZING MONOPAK				133.459
	KURSNE RAZLIKE NA S LIZING MONOPAK				48.943
	UKUPNO OPSTI TROSKOVI MLEKARE - FIKSNI DEO TROSKOVA				28.233.935
11	FIKSNI TROSKOVI- KAMIONI I AUTOMOBILI				
	AMORTIZACIJA ZASTAVA 10 NS – 320-604				244.525
	KAMATA NA LIZING - ZASTAVA 10 NS – 320-604				16.701
	KAMATA NA LIZING - IVEKO IN.BR.2430 NS – 329-265, DOBLO 2574, IVEKO 2553, DUKATO 2552 , DUKATO 2551				456.622
	AMORTIZACIJA KAMIONA-IVEKO IN.BR.2430 NS – 329-265, DOBLO 2574, IVEKO 2553, DUKATO 2552 , DUKATO				4.320.895
	REGISTRACIJA I OSIGURANJE ZASTAVA				47.581
	REGISTRACIJA I OSIGURANJE KAMIONI				631.640
	KURSNE RAZLIKE KAMIONI				407.238
	KURSNE RAZLIKE ZASTAVA				31.851
	UKUPNO FIKSNI TROSKOVI- KAMIONI I AUTOMOBILI				6.157.053
12	OPSTI TROSKOVI UPRAVE				11.605.710
	<i>UKUPNO FIKSNI TROŠKOVI</i>		3.191.866	29,17	93.106.059
	UKUPNI TROSKOVI		3.191.866	78,10	249.287.681
	VREDNOST PROIZVODNJE		3.191.866	55,25	176.351.972
	PRIHOD OD TRGOVINE ROBOM (KAČKAVALJ I PIZZA SIR)				304.470
	PRIHOD OD FAKTURISANIH USLUGA I PRODAJE OSNOVNIH SREDSTAVA				127.745
	REZULTAT				-72.503.494

U tabeli 22 date su cene koštanja po proizvodima mlekare.

Tabela br. 22 Obračunske kalkulacije mlekare sa cenama koštanja po proizvodima

KOLIČINA MLEKA U PROIZVODNJI = 3.207.053

PROIZVODI	J.M	SA POVRAĆAJEM OD KUPACA									
		PROIZVEDEN A KOLIČINA PROIZVODA	PRODAJ NA CENA	UKUPAN PRIHOD	UKUPNI TROŠKOVI U PROIZVODNJI	PROIZV. VRAĆENI OD KUPACA KG (LITARA)	PROIZV. VRAĆENI OD KUPACA DIN	UKUPNI TROŠKOVI (PROIZVODN JA + POVRAĆAJI)	CENA KOŠTANJA ZA 1 KG (LITAR)	DOBIT/ GUBITAK	CENA KOŠTANJA PO KOMADU
PAS. MLEKO KESA	Lit	1.110.702,00	49,78	55.290.746	71.972.101	14.223,00	767.809	72.739.910	65,49	-17.449.165	65,49
PAS. MLEKO BOCA	Lit	1.068,00	62,57	66.825	76.333			76.333	71,47	-9.508	71,47
JOGURT 1/1 L	Lit	203.479,00	67,06	13.645.302	19.946.354	1.937,00	132.518	20.078.872	98,68	-6.433.571	98,68
JOGURT 1/2 L	Lit	49.270,00	72,90	3.591.783	5.064.918	1.076,50	80.626	5.145.543	104,44	-1.553.760	52,22
JOGURT 0,18 L	Lit	94.747,00	73,10	6.925.532	9.770.017	1.338,36	96.710	9.866.727	104,14	-2.941.195	18,93
JOGURT 0,9 1/1 LAIT	Lit	96.434,00	62,29	6.006.874	8.496.369	2.192,00	146.481	8.642.850	89,62	-2.635.976	89,62
PROBIOTIK 1 LIT	Lit	32.106,00	68,96	2.214.030	2.876.060,97	1.855,00	127.605	3.003.666	93,55	-789.636	93,55
PROBIOTIK 180 GR	Lit	11.429,00	74,36	849.860,44	1.118.547,58	192,36	18.020	1.136.568	99,45	-286.707	18,08
KISELO MLEKO 180 GR	Lit	41.441,00	80,80	3.348.226	4.308.600	1.387,64	109.662	4.418.262	106,62	-1.070.037	19,38
SITNI SIR RINFUZ	KG	188.005,00	155,68	29.268.618	45.745.068	939,77	161.771	45.906.839	244,18	-16.638.220	244,18
SITNI SIR OBRANI + SITNI SIR SLANI	KG	766,00	154,54	118.378	216.673	308,50	71.475	288.148	376,17	-169.770	376,17
SITNI SIR KESE	KG	82.824,00	200,14	16.576.395	20.881.987	1.614,00	318.475	21.200.462	255,97	-4.624.067	255,97
SRPSKI SIR (KRIŠKA) RINFUZ	KG	6.991,00	314,78	2.200.627	4.031.080	576,65	177.709	4.208.788	602,03	-2.008.161	602,03
SRPSKI SIR 0,5 kg + DANICA	KG	6.627,00	410,08	2.717.567	3.917.701	828,83	302.866	4.220.566	636,87	-1.502.999	254,75
KAČKAVALJ	KG	8.939,00	472,54	4.224.035	9.558.600	173,90	84.730	9.643.330	1.078,79	-5.419.295	1.078,79
KAČKAVALJ - roba	KG	104,79	538,05	56.382	55.856			55.856	533,03	526	533,03
PIZZA SIR	KG	10.257,00	444,40	4.558.211	10.955.985	349,03	165.701	11.121.686	1.084,30	-6.563.475	1.084,30
PIZZA SIR - roba	KG	470,36	527,44	248.088	233.033			233.033	495,44	15.055	495,44
MASLAC	KG	1.382,00	642,20	887.520	1.139.761,41	40,40	25.439	1.165.200	843,13	-277.680	168,63
PAVLAKA 0,18	KG	54.510,00	164,78	8.982.158	8.916.691	1.034,18	163.733	9.080.423	166,58	-98.266	30,29
PAVLAKA 400 GR	KG	8.482,00	166,83	1.415.010	1.183.962,50	191,60	34.423	1.218.385	143,64	196.624	57,46
PAVLAKA 1 KG	KG	67.533,00	134,99	9.116.280	10.518.490	651,00	83.492	10.601.982	156,99	-1.485.703	156,99
PAVLAKA 2 KG, 5 KG, RINFUZ	KG	35.876,00	121,20	4.347.996	5.794.540	167,00	19.588	5.814.127	162,06	-1.466.131	162,06
UKUPNO proizvodnja bez "robe" (kačkavalja i pice sira)		2.112.868,00		176.351.972	246.489.836	31.076,73	3.088.831	249.578.668		-73.226.696	
UKUPNO roba (kačkavalj + pica sir)		575,15		304.470	288.889			288.889		15.581	
PRIHOD OD FAKTURISANIH USLUGA I PRODAJE OSN. SREDST.				127.745						127.745	
SVE UKUPNO		2.113.443,15		176.784.187	246.778.725	31.076,73	3.088.831	249.867.557		-73.083.370	

4.7. Dorada semenskog kukuruza

U sledećim tabelama prikazan je obračun dorade semenskog kukuruza.

Tabela br. 23 **Obračun dorade sem. kukuruza u doradnom sentru PP Sava Kovačević**

	KOLIČINA	CENA	VREDNOST
TROŠKOVI MATERIJALA			
PP VREĆE 55 X 110	4.200	15,71	65.982
ZAŠTITNA SREDSTVA (MAXIM XL)	20	4.322,35	86.447
LIČNI DOHOCI			2.029.734
AMORTIZACIJA ZGRADE			1.199.600
AMORTIZACIJA OPREMA			6.029.207
ELEKTRIČNA ENERGIJA			1.043.789
GPO			4.398.137
OSIGURANJE			261.624
KAMATA (FOND ZA RAZVOJ VOJVODINE, BANKA INTESA)			1.097.626
KURSNE RAZLIKE (BANKA INTESA)			2.473.636
KAMATE SA OPŠTI TROŠKOVI UPRAVE			619.889
KURSNE RAZLIKE SA OPŠTI TROŠKOVI UPRAVE			3.048.140
OPŠTI TROŠKOVI UPRAVE			2.836.282
UKUPNI TROŠKOVI			25.190.093
UKUPAN ULAZ SEMENSKOG KUKURUZA U SUŠARU KG	3.679.663		
CENA KOŠTANJA PO 1 KG FAKTURISANOG SEMENA	1.725.218	14,60	25.190.093
PROSEČNA PRODAJNA CENA I PRIHOD	1.725.218	18,17	31.347.025
DOBIT			6.156.932

Tabela br. 24 **Rezultati dorade stranih hibrida semenskog kukuruza**

SEMEN KUĆA	HIBRID SEM KUKURUZA	DORADNI CENTAR	ULAZ KUKURUZA KG	FAKTURISANA KOLIČINA KG	RANDMAN%	TROŠKOVI DORADE	CENA KOŠTANJA PO KG	PRODAJNA CENA	VREDNOST-FAKTURISANO	REZULTAT
KWS (CASTRIX, ZZ AGRODUNAV)	KWS RONALDINO	S. Kovačević	412.840	143.517	34,76%	2.826.204	19,69	18,28	2.624.196	-202.008
	KWS TORRES	S. Kovačević	257.749	37.000	14,36%	1.764.488	47,69	18,28	676.542	-1.087.946
	KWS MIKADO	S. Kovačević	516.760	229.972	44,50%	3.537.615	15,38	18,28	4.205.018	667.403
	KWS KERMES	S. Kovačević	294.970	133.950	45,41%	2.019.294	15,07	18,28	2.449.264	429.970
	UKUPNO		1.482.319	544.439	36,73%	10.147.601	18,64	18,28	9.955.021	-192.581
SYNGENTA	NK LUCIUS	S. Kovačević	206.770	112.242	54,28%	1.415.498	12,61	18,46	2.071.617	656.119
	NK KANSAS	Srbobran	485.980	255.490	52,57%	3.256.068	12,74	18,46	4.715.502	1.459.435
	NK KANSAS	S. Kovačević	257.940	177.030	68,63%	1.765.796	9,97	18,46	3.267.390	1.501.594
	UKUPNO		950.690	544.762	57,30%	6.437.361	11,82	18,46	10.054.509	3.617.148
RAIFAIZEN AGRO	RWA FABRIK	Srbobran	231.880	125.639	54,18%	1.601.194	12,74	18,02	2.264.285	663.091
	RWA GRIMALDIE	S. Kovačević	417.990	185.434	44,36%	2.861.460	15,43	18,02	3.341.892	480.432
	RWA WIKANA	S. Kovačević	128.600	60.613	47,13%	880.365	14,52	18,02	1.092.367	212.002
	UKUPNO		778.470	371.686	47,75%	5.343.019	14,38	18,02	6.698.544	1.355.525
PIONIR (DELTA AGRAR)	PR 36 K 67	S. Kovačević	270.240	149.697	55,39%	1.849.998	12,36	18,12	2.713.025	863.027
	PR 35 F 38	S. Kovačević	377.300	227.617	60,33%	2.582.906	11,35	18,12	4.125.203	1.542.297
	UKUPNO		647.540	377.314	58,27%	4.432.904	11,75	18,12	6.838.228	2.405.324
UKUPNO STRANI HIBRID		3.859.019	1.838.201	47,63%	26.360.885	14,34	18,25	33.546.302	7.185.416	

U tabeli br. 25 prikazani su rezultati dorade agrimax hibrida semenskog kukuruza, kao i rezultat dorade svih hibrida semenskog kukuruza (stranih i domaćih).

Tabela br. 25 **Rezultat dorade agrimax hibrida semenskog kukuruza**

SEMEN. KUĆA	HIBRID SEM KUKURUZA	DORADNI CENTAR	ULAZ KUKURUZA KG	FAKTURISANA KOLIČINA KG	RANDMAN %	TRŠKOVNI DORADE	CENA KOŠTANJA PO KG	PRODAJNA CENA	VREDNOST-FAKTURISANO	REZULTAT
AGRIMAX	DUNA	S. Kovačević	66.200	36.200	54,68%	453.189	12,52	17,83	645.373	192.184
	RABINA	S. Kovačević	81.440	14.700	18,05%	557.519	37,93	17,83	262.072	-295.447
	ZEROS	S. Kovačević	91.020	43.210	47,47%	623.101	14,42	17,83	770.348	147.247
	BLAST	S. Kovačević	111.160	68.760	61,86%	760.975	11,07	17,83	1.225.853	464.878
	DIAN	S. Kovačević	87.010	52.875	60,77%	595.650	11,27	17,83	942.656	347.006
	ZONA	S. Kovačević	88.930	42.810	48,14%	608.794	14,22	17,83	763.217	154.423
AGRIMAX EKSPERIMENTALNI HIBRID	KALINA	S. Kovačević	2.200	870	39,55%	15.061	17,31	17,83	15.512	451
	DANDI	S. Kovačević	320	105	32,81%	2.191	20,86	17,83	1.872	-318
	IZABELA	S. Kovačević	640	239	37,34%	4.381	18,33	17,83	4.261	-120
	AGM506 K09	S. Kovačević	843	252	29,89%	5.771	22,90	17,83	4.493	-1.278
	AGM5 B13	S. Kovačević	465	69	14,84%	3.183	46,13	17,83	1.230	-1.953
	AGM610 J09	S. Kovačević	246	26	10,57%	1.684	64,77	17,83	464	-1.220
UKUPNO AGRIMAX			530.474	260.116	49,03%	3.631.498	13,96	17,83	4.637.352	1.005.853
LINJE		S. Kovačević	8.030	8.030	100,00%	54.971	6,85	17,83	143.159	88.188
DORADNI CENTAR			ULAZ KUKURUZA KG	FAKTURISANA KOLIČINA KG	PROSEČNI RANDMAN %	TRŠKOVNI DORADE	CENA KOŠTANJA PO KG	PROSEČNA PRODAJNA CENA	VREDNOST-FAKTURISANO	REZULTAT
SAVA KOVAČEVIĆ - ZBIRNO DORADA STRANIHI I DOMAĆIH HIBRIDA			3.679.663	1.725.218	46,89%	25.190.093	14,60	18,17	31.347.025	6.156.932
SRBOBRAN			717.860	381.129	53,09%	4.857.262	12,74	18,31	6.979.787	2.122.525

5. TROŠKOVI

5.1. Materijal u ratarskoj proizvodnji

Tabela br. 26 Troškovi semena u ratarskoj proizvodnji 2012. godine

OZIMEKULTURE					2012. god					
SEMENA	KOLIČINA		CENA	VREDNOST	SEMENA	KOLIČINA			CENA	VREDNOST
	lg	sj				lom	lg	sj		
MERK PSENA	206.400		20,00	4128.000	MERK SOJA		30.050		65,00	1.953.250
SEM PSENA- eurofit	7.500		44,00	330.000	PAPRIKA				47,80	122.64
SEM PSENA- graindr	150		20,00	3.000	BORANJA- sterly1 sonesta				36	5.440,47
SEM PSENA- nikol	5.000		40,00	200.000	BORANJA- sonesta		1.650		254,36	419.694
TRTIKALE- odisej	2.470		20,50	50.735	ŠEĆERNA REPA				662	11.590,56
TRTIKALE- amilo	28.000		33,00	924.000	MERKUK- OGLEDI				11	3053
ULJ. REPIKA- hydromel		32	10.710,00	342.720	MERKUK- SILAŽA				67	911,93
ULJ. REPIKA- eskalibur		48	11.626,10	558.053	MERKUK- SILAŽA		4.427		118,41	524.180
ULJ. REPIKA- dvis		44	10.098,00	444.312	SEME SIRKA				5	11.800,00
NOVALICERKA- banat	950		336,48	319.657	UKUPNO RED SEIVA					11.515,856
GRAHŠE				1.144.530	POSIRNASEIVA					
SEME ŠEN	2.250		20,00	45.000	POSIRN SOJA		12.150		65,00	789.750
SEME GRAH	950		115,74	109.930	POSIRN BORANJA				425	5291,71
UKUPNO ZA OZIME KULTURE				8.445.030	POSIRN AULJANA TIKV	150.000			3,39	508.899
					POSIRN SECERAC				297,00	38541
					POSIRN BROKOLI	426.564			2,50	1.066.410
					POSIRN KARNIOL	515.076			2,50	1.287.690
					POSIRN SUNCOKRET				24,00	17.526,63
					SEME KUKURUZA		3.020		108,00	326.160
					SEME KUKURUZA				68,00	800,00
					SEME SIRKA				105,00	11.800,00
					UKUPNO POSIRNASEIVA					17.768.964
					UKUPNO TROŠKOV SEMENA 2012 (NEDOMŠ+TEKUĆA PROIZVODNJA)=					37.719.850

Tabela br. 27 Troškovi min. dub. u ratarskoj proizvodnji

UTROŠENO MINERALNO DUBRIVO U NEDOVRSENA PROIZVODNJA				RATARSKOJ PROIZVODNJI 2012. GODINE			
NATURA 24 NPK 5:24:16				REDOVNA SETVA 2012. GODINA			
DUBRIVO	LICINA (t)	CENA	TROSKOVI	DUBRIVO	LICINA (kg)	CENA	TROSKOVI
SEMEN. PŠENICA	4.600	40,43	185.978	SEMEN. PŠENICA	3.400	43,13	146.642
MERK. PŠENICA	159.401	40,42	6.442.707	MERK. PŠENICA	95.151	43,13	4.103.862
TRITIKAL	14.000	40,44	566.100	TRITIKAL	27.106	43,13	1.169.082
MERK. KUKUR. SILAZ.	43.440	40,40	1.755.116	MER. KUKUR. ZRNO	27.630	43,13	1.191.682
MER. KUKUR. ZRNO	23.872	40,38	963.965	SECERNA REPA	112.054	43,13	4.832.889
SEMENSKI KUKURUZ	159.480	40,42	6.446.251	SEMENSKI KUKURUZ	92.964	43,13	4.009.537
KUKURUZ SECERAC	15.850	40,38	640.023	KUKURUZ SECERAC	19.848	43,13	856.044
KONZUMNI GRASAČ	122.850	40,42	4.966.120	ULJANA REPICA	42.659	43,13	1.839.883
OZIMA GRAH+ PŠEN.	7.222	40,47	292.274	PAPRIKA	4.232	43,13	182.526
SECERNA REPA	34.397	40,39	1.389.345	MERK. KUKUR. SILAZ.	37.703	43,13	1.626.130
MERKANTILNA SOJA	76.197	40,40	3.078.287	OZIMA GRAH+ PŠEN.	6.400	43,13	276.032
MER. KUKU. PREKRUI	23.281	40,38	940.078	TRITIKAL ISIRAK	54.369	43,13	2.344.935
ULJANA REPICA	15.249	40,43	616.517	UKUPNO:	523.516		22.579.244
BORANIJA	7.084	40,42	286.345	MINERALNO DUBRIVO SAN			
PAPRIKA	3.735	40,40	150.912	SEMEN. PŠENICA	2.350	32,20	75.670
TRITIKAL ISIRAK	47.298	40,41	1.911.312	MERK. PŠENICA	76.150	32,20	2.452.030
UKUPNO:	757.956		30.631.330	KONZUMNI GRASAČ	77.000	32,20	2.479.400
NATURA 16 NPK 5:16:24				MERKANTILNA SOJA	58.450	32,20	1.882.090
MERK. PŠENICA	6.750	38,17	257.647	ULJANA REPICA	39.000	32,20	1.255.800
TRITIKAL	2.100	38,17	80.157	BORANIJA	7.050	32,20	227.010
NOVA LUCERKA	3.818	38,16	145.695	PAPRIKA	3.500	32,20	112.700
LUCERKA+GRASAČ	3.182	38,16	121.425	UKUPNO:	263.500		8.484.700
OZIMA GRAH+ PŠEN.	3.800	38,17	145.046	MINERALNO DUBRIVO 15:15:15			
SECERNA REPA	184.218	38,17	7.030.897	NOVA LUCERKA	1.330	32,57	43.318
SEMENSKI KUKURUZ	30.932	38,17	1.180.659	UKUPNO:	1.330		43.318
ULJANA REPICA	48.200	38,17	1.839.794	FOLIJARNO DUBRIVO POT NIT FORT -13-0-46			
VOČNJAK - KAJSIJA	3.340	38,17	127.488	PAPRIKA	75	113,57	8.518
VOČNJAK - SLJIVA	676	38,17	25.803	VOČNJAK - JABUKA	25	147,84	3.696
VOČNJAK - DUNJA	676	38,17	25.803	UKUPNO:	100		12.214
VOČNJAK - JABUKA	3.700	38,17	141.229	FOLIJARNO DUBRIVO MIKROTHIOL SPECIAL			
TRITIKAL ISIRAK	1.680	38,17	64.126	VOČNJAK - JABUKA	31	215,58	6.683
UKUPNO:	293.072		11.185.769	SEMENSKI KUKURUZ	675	205,00	138.376
MINERALNO DUBRIVO 15:15:15				VOČNJAK - VIŠNJA	25	205,00	5.125
NOVA LUCERKA	9.683	32,60	315.666	UKUPNO:	731		150.184
OZIMA GRAH+ PŠEN.	10.577	32,61	344.916	FOLIJARNO DUBRIVO TURO FORT 28-14-14-+ TE			
ULJANA REPICA	2.980	32,61	97.178	SEMENSKI KUKURUZ	250	209,17	52.292
UKUPNO:	23.240		757.760	UKUPNO:	250		52.292
MINERALNO DUBRIVO 8:16:24				FOLIJARNO DUBRIVO ACTIVEG			
TRITIKAL	9.860	35,05	345.593	SEMEN. PŠENICA	70	627,20	43.904
ULJANA REPICA	38.280	35,06	1.342.097	UKUPNO:	70		43.904
UKUPNO:	48.140		1.687.690	FOLIJARNO DUBRIVO FOLIACON			
MINERALNO DUBRIVO SAN				VOČNJAK - KAJSIJA	4	640,00	2.240
MERK. KUKUR. SILAZ.	4.000	32,20	128.800	UKUPNO:	4		2.240
UKUPNO:	4.000		128.800	NOUROVIT			
NOUROVIT				MERK. PŠENICA	45	630,69	28.381
MERK. PŠENICA	30	630,70	18.921	MER. KUKUR. ZRNO	45	630,69	28.381
ULJANA REPICA	30	630,70	18.921	MERKANTILNA SOJA	195	630,70	122.986
UKUPNO:	60		37.842	SECERNA REPA	105	630,70	66.223
NEDOVRSENA PROIZVODNJA UKUPNO: 44.429.191				VOČNJAK - JABUKA	40	630,70	25.228
POSTRNA SETVA 2012. GODINE:				PAPRIKA	60	630,70	37.842
MINERALNO DUBRIVO MAP BIG 12:52:0				UKUPNO:	490		309.041
POS. MER. KUKURUZ	3.176	65,43	207.806	FOLIGAL BOR			
UKUPNO:	3.176		207.806	SECERNA REPA	252	529,47	133.427
MINERALNO DUBRIVO SAN				VOČNJAK - DUNJA	12	517,25	6.207
POSTRNA SOJA	25.680	32,20	826.896	VOČNJAK - JABUKA	66	529,95	3.4977
POSTRNI SECERAC	78.786	32,20	2.536.909	PAPRIKA	96	529,48	50.830
POSTRNI KARFIOL	4.025	32,20	129.605	UKUPNO:	426		225.441
POSTRNI BROKOLI	3.125	32,20	100.625	BOR			
POS. ULJANA TIKVA	6.500	32,20	209.300	SEMENSKI KUKURUZ	27	560,04	15.121
POSTRNA BORANIJA	24.000	32,20	772.800	UKUPNO:	27		15.121
POST. SUNCOKRET	8.000	32,20	257.600	FOLIJARNO DUBRIVO KRISTALON BRAON			
POS. MER. KUKURUZ	39.500	32,20	1.271.900	VOČNJAK - KAJSIJA	2	194,50	389
POSTRNI SIRAK	21.584	32,20	695.005	UKUPNO:	2		389
UKUPNO:	211.200		6.800.640	FOLIJARNO DUBRIVO ALASKA FORT			
FOLIJARNO DUBRIVO SOLUVEG ORANGE				SEMENSKI KUKURUZ	56	158,45	8.873
POSTRNI SECERAC	150	243,48	36.522	VOČNJAK - JABUKA	30	158,43	4.753
POS. MER. KUKURUZ	300	243,49	73.047	UKUPNO:	86		13.626
POSTRNI KARFIOL	100	243,49	24.349	FOLIJARNO DUBRIVO SULOTASTE FORT			
POSTRNI BROKOLI	75	243,48	18.261	SEMENSKI KUKURUZ	870	224,54	195.353
UKUPNO:	625		152.179	PAPRIKA	50	224,60	11.230
FOLIJARNO DUBRIVO POT NIT FORT -13-0-46				VOČNJAK - KAJSIJA	23	224,40	5.049
POSTRNI SECERAC	400	147,83	59.132	VOČNJAK - SLJIVA	3	224,40	561
POSTRNI KARFIOL	187	147,83	27.645	UKUPNO:	945		212.193
POSTRNI BROKOLI	88	147,83	13.009	FOLIJARNO DUBRIVO SPECIALCARE FORTAMI			
UKUPNO:	675		99.786	SEMENSKI KUKURUZ	90	742,84	66.856
FOLIJARNO DUBRIVO SPECIALCARE FORTAMI				PAPRIKA	52	741,44	38.555
POSTRNI KARFIOL	60	749,98	44.999	VOČNJAK - SLJIVA	10	756,50	7.565
POSTRNI BROKOLI	24	749,96	17.999	UKUPNO:	152		112.976
UKUPNO:	84		62.998	FOLIJARNO DUBRIVO SOLUVEG ORANGE			
UKUPNO POSTRNA SETVA ZA 2012 7.323.409				VOČNJAK - JABUKA	50	218,08	10.904
REDOVNA SETVA - VOČNJAK DELFAN				UKUPNO:	50		10.904
VOČNJAK VIŠNJA	25	1.411,92	35.298	FOLIJARNO DUBRIVO PHOSTRADE 20/1 CA			
VOČNJAK SLJIVA	4	1.412,00	5.648	VOČNJAK - VIŠNJA	45	785,78	35.360
VOČNJAK - JABUKA	26	1.344,38	34.954	UKUPNO:	45		35.360
UKUPNO:	55		75.900	FOLIJARNO DUBRIVO AMIFOL K			
FOLIGAL KALIJUM				VOČNJAK - VIŠNJA	25	748,00	18.700
VOČNJAK - JABUKA	30	363,73	10.912	VOČNJAK - JABUKA	25	707,20	17.680
VOČNJAK - DUNJA	3	363,60	909	UKUPNO:	50		36.380
UKUPNO:	33		11.821	FOLIJARNO DUBRIVO WHAL CALCIUM			
ULTRAFERO				VOČNJAK - JABUKA	50	756,50	38.025
VOČNJAK - DUNJA	5	1.769,80	8.849	UKUPNO:	50		38.025
UKUPNO:	5		8.849	UKUPNO REDOVNA SETVA TROŠKOVI MIN. DUBRIVA PROIZV. + PROIZVODNJA			
GALITECH							
VOČNJAK VIŠNJA	100	552,50	55.250				
UKUPNO:	100		55.250				

Tabela br. 28 Troškovi zaštitnih sredstava u ratarskoj proizvodnji

NEDOVRSENA PROIZVODNJA		REDOVNA SETVA	
ZAŠTITNA SRED.	VREDNOST	ZAŠTITNA SRED.	VREDNOST
HERBICIDI		HERBICIDI	
MERKANTILNA PŠENICA	8.751	MERKANTILNA PŠENICA	316.581
TRITIKALE SENAŽA	8.751	SEMENSKA PŠENICA	70.062
NOVA LUCERKA	24.361	NOVA LUCERKA	20.588
KONZUMNI GRAŠAK	15.751	STARA LUCERKA	467.867
ŠEĆERNA REPA	35.003	KONZUMNI GRAŠAK	8.352.573
MERKANTILNA SOJA	16.189	MERKANTILNA SOJA	5.362.993
SEMENSKI KUKURUZ	254.647	KUKURUZ ŠEĆERAC	461.647
MERKANTILNI KUKURUZ OGLE	547	SEMENSKI KUKURUZ	6.369.066
MERKANTILNI KUKURUZ SILAŽ	3.828	MERKANTILNI KUKURUZ PREKRUP	274.880
ULJANA REPIKA	624.173	SILAŽA KUKURUZ, SIRAK I TRITIKALE	1.302.868
UKUPNO HERBICIDI:	992.001	SENO	9.601
INSEKTICIDI:		BORANIJA	332.745
ULJANA REPIKA	186.707	PAPRIKA	132.055
ŠEĆERNA REPA	74.816	ŠEĆERNA REPA	19.381.206
UKUPNO INSEKTICIDI :	261.523	UKUPNO HERBICIDI:	42.854.732
RODENTICIDI		INSEKTICIDI:	
MERKANTILNA PŠENICA	491.166	MERKANTILNA PŠENICA	7.838
SEMENSKA PŠENICA	13.912	SEMENSKA PŠENICA	14.186
TRITIKALE - ZRNO	22.792	NOVA LUCERKA	52.016
NOVA LUCERKA	14.426	STARA LUCERKA	15.412
STARA LUCERKA	94.249	KONZUMNI GRAŠAK	1.707.177
GRAHORICA + PŠENICA	72.473	GRAHORICA + PŠENICA	199.657
MERKANTILNA SOJA	9.304	MERKANTILNA SOJA	531.279
SEMENSKI KUKURUZ	30.628	KUKURUZ ŠEĆERAC	350.148
		SEMENSKI KUKURUZ	5.957.104
MERKANTILNI KUKURUZ SILAŽ	19.725	MERKANTILNI KUKURUZ ZRNO	322.954
ULJANA REPIKA	57.993	MERKANTILNI KUKURUZ SILAŽ	721.853
UKUPNO RODENTICIDI :	826.668	BORANIJA	113.936
UKUPNO NEDOVRSENA PROIZVODNJA :	2.080.192	PAPRIKA	488.028
		ULJANA REPIKA	127.438
		ŠEĆERNA REPA	2.786.597
		UKUPNO INSEKTICIDI :	13.395.623
REDOVNA SETVA		FUNGICIDI	
INOKULANT ZA SILAŽU, SENAŽU		MERKANTILNA PŠENICA	6.115.870
TRITIKALE SENAŽA	49.282	SEMENSKA PŠENICA	218.692
NOVA LUCERKA	331.723	KONZUMNI GRAŠAK	209.066
STARA LUCERKA	157.546	SEMENSKI KUKURUZ	86.447
LUCERKA + GRAŠAK	28	BORANIJA	503.997
GRAHORICA + PŠENICA	149.544	PAPRIKA	148.300
MERKANTILNI KUKURUZ SILAŽ	412.050	ŠEĆERNA REPA	4.058.061
SENO	141	UKUPNO FUNGICIDI :	11.340.433
UKUPNO INOKULANTI :	1.100.314	OKVAŠIVAČI	
RODENTICIDI		MERKANTILNA PŠENICA	14.232
STARA LUCERKA	59.496	KONZUMNI GRAŠAK	12.771
SEMENSKA PŠENICA	42.495	MERKANTILNA SOJA	160.594
ULJANA REPIKA	90.469	SEMENSKI KUKURUZ	107.080
ŠEĆERNA REPA	2.833	SILAŽA KUKURUZ, SIRAK I TRITIKALE	23.652
MERKANTILNA PŠENICA	373.404	ŠEĆERNA REPA	203.176
TRITIKALE SENAŽA	2.781	PAPRIKA	18.549
UKUPNO RODENTICIDI :	571.478	UKUPNO OKVAŠIVAČI :	540.054
		UKUPNO REDOVNA SETVA :	69.802.634
POSTRNA SETVA		VOCNJAK	
HERBICIDI		HERBICIDI	
POSTRNA SOJA	1.208.515	VOCNJAK - KAJSIJA	48.320
POSTRNA SILAŽA + SIRAK	520.461	VOCNJAK - VIŠNJA	275.042
POSTRNA PREKRUPA	115.453	VOCNJAK - DUNJA	3.923
POSTRNI ŠEĆERAC	1.848.462	VOCNJAK - JABUKA	239.802
POSTRNI SUNCOKRET	203.932	UKUPNO HERBICIDI:	567.087
POSTRNA ULJANA TIKVA	131.971	INSEKTICIDI:	
POSTRNI SIRAK	164.277	VOCNJAK - KAJSIJA	9.999
POSTRNI KARFIOL	131.955	VOCNJAK - VIŠNJA	91.202
POSTRNI BROKOLI	86.693	VOCNJAK - ŠLJIVA	10.199
POSTRNA BORANIJA	1.331.305	VOCNJAK - DUNJA	28.138
UKUPNO HERBICIDA POSTRNE SETVA:	5.743.024	VOCNJAK - JABUKA	712.368
INSEKTICIDI		UKUPNO INSEKTICIDI :	851.906
POSTRNA SOJA	445.876	FUNGICIDI	
POSTRNA SILAŽA + SIRAK	205.258	VOCNJAK - KAJSIJA	197.492
POSTRNA PREKRUPA	62.348	VOCNJAK - VIŠNJA	459.366
POSTRNI ŠEĆERAC	3.333.568	VOCNJAK - ŠLJIVA	70.894
POSTRNI SUNCOKRET	175.137	VOCNJAK - DUNJA	74.287
POSTRNA ULJANA TIKVA	197.761	VOCNJAK - JABUKA	1.104.397
POSTRNI KARFIOL	122.254	UKUPNO FUNGICIDI :	1.906.436
POSTRNI BROKOLI	45.168	RODENTICIDI	
POSTRNA BORANIJA	796.279	VOCNJAK - KAJSIJA	18.887
UKUPNO INSEKTICIDA POSTRNE SETVA:	5.383.649	VOCNJAK - VIŠNJA	32.486
FUNGICIDI		VOCNJAK - ŠLJIVA	9.443
POSTRNA ULJANA TIKVA	72.742	VOCNJAK - DUNJA	17.943
POSTRNI KARFIOL	290.948	VOCNJAK - JABUKA	35.885
POSTRNI BROKOLI	102.217	UKUPNO RODENTICIDI :	114.644
POSTRNA BORANIJA	428.651	OKVAŠIVAČI	
UKUPNO FUNGICIDA POSTRNE SETVA:	894.558	VOCNJAK - VIŠNJA	2.916
OKVAŠIVAČI		VOCNJAK - DUNJA	3.888
POSTRNA SOJA	56.249	VOCNJAK - JABUKA	69.930
POST. MERKANTILNI KUKURUZ	28.492	UKUPNO OKVAŠIVAČI :	76.734
POST. MERKANTILNI KUKURUZ	61.422	VOCNJAK UKUPNO:	3.516.807
POST. MERKANTILNI KUKURUZ	24.246		
POST. MERKANTILNI KUKURUZ	489		
POST. MERKANTILNI KUKURUZ	2.935		
UKUPNO OKVAŠIVAČI POSTRNE SETVA:	173.833		
INOKULANT ZA SILAŽU, SENAŽU			
POST. MERKANTILNI KUKURUZ	73.281		
POST. MERKANTILNI KUKURUZ	432.714		
POST. MERKANTILNI KUKURUZ	5.831		
UKUPNO INOKULANTI POSTRNE SETVA:	511.826		
UKUPNO POSTRNE SETVA:	12.706.890		
		UKUPNO TROŠKOVI ZAŠTITNIH SRE ZA 2012:	

5.2. Energenti

Tabela br. 29 Troškovi goriva u 2012. godini

	2011			2012		
	KOLIČINA LIT.	CENA LIT.	TROŠKOVI	KOLIČINA LIT.	CENA LIT.	TROŠKOVI
LAKI TRAKTORI	1.198	101,18	121.191	1.259	119,79	150.858
SREDNJI TRAKTORI	113.947	103,06	11.743.156	125.799	119,57	15.041.898
TEŠKI TRAKTORI	388.574	104,07	40.439.390	407.034	119,63	48.692.970
KOMBAJNI ŽITNI	28.728	104,26	2.995.151	20.728	119,79	2.482.988
KOMBAJN SILAŽNI	13.367	104,44	1.396.086	22.595	119,79	2.706.590
REPNI KOMBAJN	19.975	107,71	2.151.560	25.322	119,78	3.033.181
SAMOHODNA PRSKALICA	13.928	102,60	1.428.993	13.738	119,79	1.645.619
KASTRIKSI	1.177	100,75	118.568	2.665	119,79	319.222
UTOVARIVAČI	13.025	100,02	1.302.695	10.767	117,22	1.262.097
ULTOMI	37.915	101,17	3.835.758	28.668	117,54	3.369.518
AGREGATI ZA NAVODNJAVANJE	13.851	102,71	1.422.686	30.180	119,79	3.615.286
VILJUŠKARI I CATEPILARI	21.658	101,96	2.208.315	34.394	118,55	4.077.346
PUTNIČKA VOZILA	22.888	103,77	2.375.054	22.490	117,97	2.653.047
KAMIONI	36.792	102,81	3.782.595	46.026	117,98	5.430.071
AUTOBUSI	17.346	104,66	1.815.506	17.754	118,14	2.097.469
BERAČ ZA SEMENSKI KUKURUZ	6.836	108,06	738.711	6.658	119,79	797.537
NAFTA SA OPŠTIH TROŠKOVA	18.966	96,09	1.822.438	12.786	119,13	1.523.181
NAFTA SA KULTURA	73.925	102,20	7.555.497	48.149	113,78	5.478.254
UKUPNO:	844.094	103,37	87.253.350	877.013	119,01	104.377.131
UKUPNO:	844.094	103,37	87.253.350	877.013	119,01	104.377.131

5.3. Raspored troškova priključnih mašina

Tabela br. 30

	VARIJABILNI TROŠKOM					FIKSNI TROŠKOM				
	REZERVNI DELOM	MAZIVOI GORIVO	TROŠKOM RADIJONCE varijabilni	EKSTERNE USLUGE	UKUPNO VARIJABILNI TROŠKOM	AMORTIZA CIJA	LIZING- KAMATA	TROŠKOM RADIJONCE fiksni	UKUPNO FIKSN TROŠKOM	UKUPNO
ADAPTERZAKLJUKLJUZ	36.690		5.842		42.532			31.609	31.609	74.142
ADAPTERZASLONCK	54.818		8.729		63.547			47.227	47.227	110.774
HEDERZAŽITO	173.769		27.671		201.440			149.705	149.705	351.145
ADAPTERZAREPICU			0	58.169	58.169	484.390	156.930	0	641.320	699.489
MOJALICABALA	137.442		21.886	10.521	169.849	112.058	35.512	118.409	265.979	435.828
MAŠZASAKLJ.PSENA	5.331		849	162.828	169.008	1.204.816	415.684	4.593	1.625.093	1.794.101
MKSERI FARMA	3.589	22.363	572		26.524	396.533		3.092	399.625	426.149
TANJIRAČE	596.225		94.942	62.800	753.967	458.340	132.825	513.660	1.104.825	1.888.792
PLUGOM	2.282.121		363.401	126.864	2.772.386	698.353		1.966.093	2.664.446	5.436.832
SEIVOSPREMAČI	767.502		122.216	158.794	1.048.512	362.299	48.496	661.218	1.072.013	2.120.525
PRIKOLICE	601.231		95.739	320.389	1.017.359	62.710		517.973	580.683	1.598.042
HIGEL.PRIKOLICE	299.445	2.120	47.683	81.897	431.145	1.514.223		257.978	1.772.201	2.203.346
PRSKALICE	163.651	11.323	26.060		201.034	328.787		140.989	469.776	670.809
TARLI	349.017		55.577	49.234	453.828	345.347		300.685	646.032	1.099.860
ŠPARIČI	417.506		66.483		483.989			359.690	359.690	843.679
VADILICAKROMPIRA			0		0			0	0	0
ROVCKOPAČI	271.019		43.157		314.176			233.488	233.488	547.664
RAVNIČ	5.128		817		5.945			4.418	4.418	10.362
PREVRSENA	20.941		3.335		24.276			18.041	18.041	42.317
ZAGRTAČZEMJE			0		0			0	0	0
PODRIVAČ			0		0	115.214		0	115.214	115.214
SEJAČICE	2.685.866		427.693	160.813	3.274.372	1.750.942		2.313.928	4.064.870	7.339.241
KULTIVATORI			0	155.937	155.937	1.484.116	324.862	0	1.808.978	1.964.915
RASTIMNEUBRIVA	284.281		45.268	5.500	335.049			244.914	244.914	579.963
PRESE	1.707.586	59.349	271.913	274.481	2.313.329	1.692.757	188.881	1.471.120	3.352.738	5.666.087
KOŠAČICE	802.634	8.867	127.810	42.774	982.085	384.507		691.485	1.075.992	2.058.077
VALJCI	32.286		5.141		37.427	88.629		27.815	116.444	153.871
DRUJAČE			0		0	135.044	26.381	0	161.425	161.425
GRABLJE	51.030		8.126		59.156	168.585		43.963	212.548	271.704
UKUPNO	11.749.108	104.022	1.870.908	1.671.001	15.395.039	11.787.660	1.329.571	10.122.093	23.239.314	38.634.353

5.4. Troškovi zakupa zemljišta

Zbog potrebe povećanja kapaciteta proizvodnje, preduzeće je uzelo u zakup određene zemljišne površine. Prosečna cena zakupnine po jednom hektaru je **21.042** dinara. U tabeli br. 31 dat je prikaz tih zemljišnih površina po kulturama koje su na njima zasejane.

Tabela br. 31

TABLA	KULTURA	ha	din./po ha	VREDNOST-dinara
4	MERKANTILNA PŠENICA	63,08	19.980	1.260.309
15	MERKANTILNA PŠENICA	13,23	19.980	264.329
77	MERKANTILNA PŠENICA	54,00	19.980	1.078.895
UKUPNO MERKANTILNA PŠENICA:		130,31	19.980	2.603.533
1	MERKANTILNA SOJA	13,23	19.980	264.329
5	MERKANTILNA SOJA	16,65	19.980	332.659
15	MERKANTILNA SOJA	3,50	19.979	69.928
14	MERKANTILNA SOJA	1,00	19.980	19.980
67	MERKANTILNA SOJA	6,83	19.980	136.463
31	MERKANTILNA SOJA	0,30	19.980	5.994
71	MERKANTILNA SOJA	42,70	19.980	853.126
75	MERKANTILNA SOJA	127,09	19.980	2.539.200
	NEPOSEJANO			896.917
UKUPNO MERKANTILNA SOJA:		211,30	24.224	5.118.596
7	MERK. KUKURUZ - SILAŽA	15,00	19.980	299.693
UKUPNO MERKANTILNI KUKURUZ:		15,00	19.980	299.693
5	SEMENSKI KUKURUZ	46,00	19.980	919.059
14	SEMENSKI KUKURUZ	63,00	19.980	1.258.711
15	SEMENSKI KUKURUZ	51,00	19.980	1.018.957
31	SEMENSKI KUKURUZ	64,00	19.980	1.278.690
71	SEMENSKI KUKURUZ	27,00	19.980	539.447
UKUPNO SEMENSKI KUKURUZ:		251,00	19.980	5.014.864
16	ULJANA REPICA	56,33	19.980	1.125.448
UKUPNO ULJANA REPICA:		56,33	19.980	1.125.448
17	KONZUMNI GRAŠAK	64,00	19.980	1.278.690
UKUPNO KONZUMNI GRAŠAK		64,00	19.980	1.278.690
71	ŠEĆERNA REPA	116,38	19.980	2.325.219
UKUPNO ŠEĆERNA REPA		116,38	19.980	2.325.219
UKUPNO ZA 2012 GODINU:		844,32	21.042	17.766.043

5.5. Troškovi premija osiguranja i naknada šteta

Tabela br. 32

OPIS	PREMIJA	NAKNADA
USEVI UKUPNO - premije umanjene za odobrenja od naknade štete (1.542.813 din.)	9.967.424	0
SEMENSKA PŠENICA	36.305	
MERKANTILNA PŠENICA	1.323.936	
KONZUMNI GRAŠAK	1.302.539	
MERKANTILNA SOJA	442.871	
KUKURUZ ŠEĆERAC	81.264	
SEMENSKI KUKURUZ	4.650.181	
MERKANTILNI KUKURUZ ZRNO	15.054	
MERKANTILNI KUKURUZ SILAŽA	260.912	
MERKANTILNI KUKURUZ PREKRUPA	141.927	
ULJANA REPICA	1.161.855	
BORANIJA	172.308	
PAPRIKA	378.272	
O.T. RATARSTVA	1.057.274	276.591
SUŠARA	706.762	212.703
SUŠARA ZA SEMENSKI KUKURUZ	261.624	
SILOS RIBLJA HRANA	94.004	
SISTEMI ZA NAVODNJAVANJE	1.009.101	993.758
MEHANIČKA RADIONICA	429.362	93.740
O.T. RADNE ZAJEDNICE	248.710	161.480
O.T. STOČARSTVO I FARMA TOV JUNADI	1.001.410	512.190
MLEKARA	331.627	11.975
DISKONTI DANA	34.876	25.047
TIFONI	219.319	
KOMBAJNI MEGA KLAS	8.002	
KOMBAJN HOLMER	165.625	
SILAŽNI KOMBAJN CRONE BIG-X	118.150	
KULTIVATORI	155.937	
SREDNJI TRAKTORI	190.106	
TEŠKI TRAKTORI	550.777	
KASTRIKSI	33.394	
KAMAČU UTOVARIVAČI	6.311	
VILJUŠKARI KATEPILAR I MANITU	265.154	
SAMOHODNA PRSKALICA BERTHOLD	3.187	
PRIKLJUČNE MAŠINE	451.751	
AUTOBUSI	184.045	
PUTNIČKA VOZILA JUGO	121.942	83.362
KAMIONI MLEKARA	551.794	239.185
KAMIONI NAVODNJAVANJE	34.058	
KAMIONI RATARSTVO	51.323	
KAMIONI OSTALI	30.494	
TERENSKA VOZILA LADE NIVE	84.649	9.900
PUTNIČKA VOZILA ŠKODE	156.789	
FORD FIESTA	45.675	
NISAN NAVARA	44.255	
ULTOVI	86.531	
LADA KARAVAN	8.161	
FIAT PUNTO	42.229	246.341
MOPEDI I MOTORI	5.688	
PUTNIČKA VOZILA ZASTAVA 10	66.7	
SVEGA:	18.824.2	

5.6. Troškovi sistema za navodnjavanje

Ukupna površina pod starim sistemom za navodnjavanje iznosi 1.972,10 ha. Troškovi sistema za navodnjavanje podijeljeni su na fiksne i varijabilne radi lakšeg sagledavanja stepena iskorišćenosti kapaciteta sistema.

Tabela br. 33 Stari sistem za navodnjavanje- troškovi

R. B.	ELEMENTI	KOLIČINA	CENA PO J/M	VREDNOST		% učešća u ukup. trošk.
		ukupno		ukupno	po j/ m	
1	ELEKTRO MATERIJAL			37.900		0,10
2	POTROŠNI MATERIJAL			176.277		0,47
3	REZERVNI DELOVI			561.859		1,50
4	GORIVA			26.385		0,07
5	SITAN INVENTAR			53.620		0,14
6	HTZ OPREMA			83.137		0,22
7	KANCELARIJSKI MATERIJAL			2.039		0,01
8	TROŠKOVI EL. ENERGIJE			7.237.135		19,30
9	TROŠKOVI STUDENTSKIH ZADRUGA			4.858.278		12,96
10	RAD POGONSKIH MAŠINA			4.703.559		12,54
	VARIJABILNI TROŠKOVI	2.796.675		17.740.188	6,34	47,31
11	TROŠ. NAUČNOG INSTITUTA, SLUŽBE I DRUGI			103.500		0,28
12	TROŠAK AUTOMOBILA			700.654		1,87
13	TROŠAKOVI PREVOZA RADNIKA			52.188		0,14
14	PTT USLUGE			218.106		0,58
15	TROŠKOVI REPREZENTACIJE			11.118		0,03
16	OSIGURANJE			338.840		0,90
17	NAKNADA ZA KOR. VODE			841.200		2,24
18	NAKNADA ZA VODNE OBJEKTE			1.414.049		3,77
19	OSTALI LIČNI RASHODI			93.606		0,25
20	LIČNI DOHODAK			6.425.053		17,13
21	TROŠKOVI RADIONICE			457.810		1,22
22	TROŠKOVI USLUGA ODRŽAVANJA			2.531.410		6,75
23	AMORTIZACIJA GRADJ.			2.601.296		6,94
24	AMORTIZACIJA OPREME			3.969.525		10,59
	FIKSNI TROŠKOVI	2.796.675		19.758.354	7,06	52,69
	UKUPNO	2.796.675		37.498.541	13,41	100,00

Ukupna površina pod novim sistemom za navodnjavanje iznosi 2.030,51 ha. Potreba za posebnim iskazivanjem troškova starog i novog sistema, proizilazi iz različitosti u visini troškova koja ova dva sistema prouzrokuju.

Tabela br. 34 Novi sistem za navodnjavanje- troškovi

R.B.	ELEMENTI	KOLIČINA	CENA PO	VREDNOST		% učešća u ukup. trošk.
		ukupno	J/M	ukupno	po j/ m	
1	ELEKTRO MATERIJAL			37.900		0,04
2	POTROŠNI MATERIJAL			117.993		0,13
3	REZERVNI DELOVI			480.751		0,54
4	GORIVA			8.675		0,01
5	SITAN INVENTAR			53.620		0,06
6	HTZ OPREMA			83.137		0,09
7	KANCELARIJSKI MATERIJAL			2.039		0,00
8	TROŠKOVI EL. ENERGIJE			4.949.615		5,51
9	TROŠKOVI STUDENTSKIH ZADRUGA			2.291.090		2,55
10	RAD POGONSKIH MAŠINA			3.512.379		3,91
	VARIJABILNI TROŠKOVI	2.109.505		11.537.198	5,47	12,85
9	TROŠKOVI RADIONICE			457.810		0,51
10	TROŠAK AUTOMOBILA			700.654		0,78
11	PTT USLUGE			218.106		0,24
11	TROŠKOVI USLUGA ODRŽAVANJA			100.207		0,11
12	INTELEKTUALNE USLUGE			100.000		0,11
13	NAKNADA ZA KORIŠĆENJE VODE			822.000		0,92
14	OSIGURANJE			670.261		0,75
15	TROŠKOVI PLATNOG PROMETA			398.538		0,44
16	KAMATA NA DUG.KREDIT-MOMERCIJALNA BANAKA			27.992.757		31,17
17	KURSNE RAZLIKE NA DUG.KREDIT-MOMERCIJALNA BANAKA			22.332.540		24,87
18	LIČNI DOHODAK			6.425.053		7,15
19	OSTALI LIČNI RASHODI			93.606		0,10
20	AMORTIZACIJA GRADJ.			13.796.636		15,36
21	AMORTIZACIJA OPREME			4.160.483		4,63
	FIKSNI TROŠKOVI	2.109.505		78.268.650	37,10	87,15
	UKUPNO	2.109.505		89.805.847	42,57	100,00

5.7. Stanje po kreditima na dan 31.12.2012. godine

Tabela br. 35

	Naziv banke	Odobreni iznos glavnice	Datum zaključenja	Datum uplate sredstava	Srednji kurs dinara na dan uplate u €	Grejs period	Dospeće prve rate	Kamatna stopa	Iznos anuiteta	Period plaćanja anuiteta	Dospeće kredita	Jednokrat na naknada	Sredstva obezbeđenja	Preostali iznos glavnice na dan 31.12.2012	Namena
DUGOROČNI U €															
1	Banca Intesa 003 I 006	940.000	25.04.2006	12.05.2006	87,6710	18 meseci	25.11.2007	7,82% nom. kam. stopa 8,54% efekt. kam. stopa	14.242,42 € + kamata	mesečno	25.04.2013	1%	hipoteka na objektima i menice	71.212,37 €	sušara za semenski kukuruz
2	Komercijalna banka 006 I 008	3.000.000	05.05.2008	15.05.2008	82,8149	18 meseci	15.12.2009	8,95%	43.776,93 €	mesečno	15.05.2018	0,50%	jemstvo Mirotin, Mirotin Tisa, Ečka, Banat, menice i hipoteka na zemlji	2.190.150,96 €	sistem za navodnjavanje
3	OTP Banka Srbija 012	1.950.000	26.03.2012	26.03.2012.	111,0852	0	31.07.2012	8,37% nom. kam. stopa 9,49% efekt. kam. stopa	102.600€ + kamata	mesečno	31.01.2014	0,50%	jemstvo Mirotin, Mirotin Tisa, Ečka, Banat, menice i hipoteka na zemlji	1.334.400,00 €	obrotna sredstva
4	Privredna banka 011	4.500.000	21.12.2009	21.12.2009	95,9658	24 meseci	30.11.2011	5,30% nom. kam. stopa 5,53% efekt. kam. stopa	187.500 € + kamata	kvartalno	31.08.2017	0,30%	jemstvo Mirotin, Mirotin Tisa, Ečka, Banat, menice i hipoteka na zemlji	3.562.500,00 €	investicije u trajna i obrtna sredstva
5	Hypo Alpe Adria Banka 013	100.000	17.11.2010	24.11.2010	106,9929	0	31.01.2011	7,88 % nom. kam. stopa 8,66 efekt. kam. stopa	1.190,48 € + kamata	mesečno	31.12.2017	0,00%	hipoteka na nepokretnostima (poslovni prostor)	62.592,97 €	diskont "DANA"
6	Marfin Banka	738.000	28.01.2011	17.02..2011	103,7871	6 meseci	28.10.2011	7,58% nom. kam stopa, 8,03% efekt. kam. stopa	26.357€ + kamata	mesečno	28.01.2014	0,70%	hipoteke na zemlji i nepokretnostima, jemstvo, menice	342.547,68 €	refinansiranje Univerzal banke
7	Marfin Banka	1.199.888	28.01.2011	22.02.2011.	103,1717	12 meseci	28.06.2012	8,06% nom. kam stopa, 8,27% efekt. kam. stopa	17.645,41€ + kamata	mesečno	28.01.2018	0,70%	hipoteke na zemlji i nepokretnostima, jemstvo, menice	1.094.015,29 €	oprema za mlekaru
8	Fond za razvoj Vojvodine	385.546	30.11.2010	30.12.2010	105,6415	12 meseci	15.01.2012	2,10%	25.177,4 + kamata	kvartalno	15.10.2015	0,00%	garancija banke i menice	292.143,10 €	skladištni kapaciteti
9	Credit Agricole	2.000.000	28.05.2012.	28.05.2012.	115,8671	0	28.08.2012.	7,42% nom. kam. stopa 8,07% efekt. kam. stopa	187.453,6 €	tromesečno	28.05.2015.	0,50%	-hipoteka na zemlji - jemstvo Fabrika ulja Banat menice	1.696.554,39 €	refinansiranje sopstvenih sredstava, investicije
10	Procredit Banka	800.000	03.10.2012.	03.10.2012.	115,6325	5 meseci	03.04.2013.	3,50% nom. kam. stopa 4,14% ef. kam. stopa	62.826,0 €	mesečno	03.04.2014.	0,50%	-hipoteka na zemlji -jemstvo Fabrika ulja Banat menice	800.000,00 €	obrotna sredstva
11	Univerzal Banka	600.000	11.10.2012.	11.10.2012	114,1212	5 meseci	04.04.2013.	3,50% nom. kam. stopa	47.876,0 €	mesečno	04.04.2014.	0,50%			
UKUPNO DUGOROČNI U €		16.213.434 €													

	Naziv banke	Odobreni iznos glavnice	Datum zaključenja	Datum uplate sredstava	Srednji kurs dinara na dan uplate u €	Grejs period	Dospeće prve rate	Kamatna stopa	Iznos anuiteta	Period plaćanja anuiteta	Dospeće kredita	Jednokrat na naknada	Sredstva obezbeđenja	Preostali iznos glavnice na dan 31.12.2012	Namena
KRATKOROČNI U €															
1	Alpha Banka 1	1.000.000,00 €	11.07.2012.	11.07.2012.	115,4459	6 meseci	08.01.2013.	7,463% nom. kam. stopa 7,72% ef. kam. stopa	varijabilni	jan - jul 2013.	11.07.2013.	0,00%	-hipoteka na zemlji -jemstvo Fabrika ulja Banat menice	996.000,00 €	obrtna sredstva
UKUPNO KRATKOROČNI U €		1.000.000 €												996.000,00 €	
KREDITI U DINARIMA															
1	Univerzal Banka	32.000.000 Din.	30.05.2012.	30.05.2012.		12 meseci	10.05.2013	8% + referentna kam. stopa NBS	20.000.000 Din + kamata	na datum dospeća	10.05.2013	0,50%	hipoteka na zemlju i objekte	20.000.000 Din.	likvidnost i obrtna sredstva
2	Komercijalna Banka	50.000.000 Din.	29.06.2012.	29.06.2012.		12 meseci	29.06.2013.	6% godišnje	53.000.000 Din.	na datum dospeća	29.06.2013.	0,50%	-jemstvo Mirotin, Mirotin- Tisa, Ečka, Banat -menice -hipoteka na zemlji	50.000.000 Din.	nabavka teladi i hrane za životinje
UKUPNO KREDITI U DIN.		82.000.000 Din.												70.000.000 Din.	

5.8. Troškovi kamata na kratkoročne kredite

Tabela br. 36

BANKA	VRSTAKAMATE	JAN	FEBR	MART	APRIL	MAJ	JUN	JUL	AVG	SEPT	OKT	NOV	DEC	UKUPNO:
MARFIN BANKA	REDOMNA KAMATA		456.052	397.958	411.263	387.383	388.846	343.329	343.966	623.844	289.303	271.444	241.076	4.154.464
	ZATEZNA KAMATA									95		2.546		2.641
	PASIVNA KAMATA												16.540	16.540
UNIVERZAL BANKA	REDOMNA KAMATA		713.006	489.276	523.842	663.318	488.575	436.714	455.520	464.630	451.584	314.872	587.485	5.588.822
	ZATEZNA KAMATA													0
	PASIVNA KAMATA					1.854							1.352	3.206
PROREDIT BANKA	REDOMNA KAMATA	206.681	228.852	84.744	12.000						128.559			660.836
	ZATEZNA KAMATA									8				8
	PASIVNA KAMATA													0
ALPHA BANKA	REDOMNA KAMATA								313.104	713.869	811.359	630.053	1.098.699	3.567.084
	ZATEZNA KAMATA								72					72
	PASIVNA KAMATA													0
UKUPNO:		206.681	1.397.910	971.978	947.105	1.052.555	877.421	780.043	1.112.662	1.802.446	1.680.805	1.218.915	1.945.152	13.993.673

5.9. Troškovi kamata na dugoročne kredite

Tabela br. 37

BANKA	VRSTA KAMATE	JAN	FEBR	MART	APRIL	MAJ	JUN	JUL	AVG	SEPT	OKT	NOV	DEC	UKUPNO:
KOMERCIJALNA BANKA	REDOVNA KAMATA		4.384.383	2.253.728	2.286.973	2.236.484	2.304.437	2.248.746	2.257.569		4.373.593	23.162	3.413.493	25.782.568
	ZATEZNA KAMATA		22.187			20.890	26.195		21.509		29.042		2.103.668	2.223.491
	PASIVNA KAMATA				977					14.758				15.735
BANKA INTESA	REDOVNA KAMATA		121.691	75.375	253.061	30.537	61.573	18.391	73.472	9.187	96.911	8.887	71.313	820.398
	ZATEZNA KAMATA		27.898	11.282			20.860	57.768		326	4.364		11.473	133.971
	PASIVNA KAMATA													0
FOND ZA RAZVOJ	REDOVNA KAMATA		73.087						75.334	19.288				167.709
	ZATEZNA KAMATA													0
	PASIVNA KAMATA		8.077											8.077
FOND ZA RAZVOJ VOJV	REDOVNA KAMATA		212.793		211.580			208.571			182.596			815.540
	ZATEZNA KAMATA										5.753			5.753
	PASIVNA KAMATA													0
OTP BANK	REDOVNA KAMATA	354.576	1.644.320	3.413.767	1.078.886	1.612.263	1.532.813	1.588.536	1.154.302	416.481	2.538.733	1.101.910	1.039.001	17.475.588
	ZATEZNA KAMATA									15.359				15.359
	PASIVNA KAMATA													0
DUNAVSTOCK BROCKER	REDOVNA KAMATA					249.153								249.153
	ZATEZNA KAMATA													0
	PASIVNA KAMATA													0
PRIVREDNA BANKA	REDOVNA KAMATA		7.044.737			6.699.608			6.089.520				5.063.538	24.897.403
	ZATEZNA KAMATA													0
	PASIVNA KAMATA													0
HIPO BANK	REDOVNA KAMATA				59.000	53.720	11.145	151.340		51.173	46.548	45.263	63.047	481.236
	ZATEZNA KAMATA		59.552								2.965	12.868		75.385
	PASIVNA KAMATA													0
MARFIN BANKA	REDOVNA KAMATA		801.691	752.196	797.192	769.260	826.540	778.367	809.554	471.040	724.851	719.593	1.639.346	9.089.630
	ZATEZNA KAMATA							1.754		15.197				16.951
	PASIVNA KAMATA													0
CREDIT AGRICOLA BANKA	REDOVNA KAMATA								4.041.604			3.614.229		7.655.833
	ZATEZNA KAMATA											20.866		20.866
	PASIVNA KAMATA													0
PROGRESNA BANKA	REDOVNA KAMATA											273.913	265.497	539.410
	ZATEZNA KAMATA													0
	PASIVNA KAMATA													0
UNIVERZALNA BANKA	REDOVNA KAMATA													0
	ZATEZNA KAMATA													0
	PASIVNA KAMATA													0
UKUPNO:		354.576	14.400.416	6.506.348	4.687.669	11.671.915	4.783.563	5.053.473	14.522.864	1.014.302	4.373.593	23.162	3.413.493	25.782.568

5.10. Stanje lizinga na dan 31.12.2012. godine

U sledećoj tabeli br. 38 dat je pregled obaveza za sredstva uzeta na lizing. Tu se nalaze podaci o ukupnoj vrednosti lizinga, isplaćenju vrednosti lizinga kao i preostaloj vrednosti lizinga. Prva tabela se odnosi na lizinge u evrima, a druga na švajcarske franke.

Tabela br. 38 Pregled obaveza za sredstva uzeta na lizing u evrima na dan 31.12.2012. godine

R.B.	LIZING	NAZIV SREDSTVA	INVENTARSKI BROJ	BROJ UGOVORA	VREDN. LIZINGA (GLAVNICA + KAMATA) BEZ PDV	UKUPAN IZNOS GLAVNICE	UKUPAN IZNOS KAMATE	UGOVOREN BROJ RATA	OSTATAK RATA ZA UPLATU	ISPLAĆENO LIZINGA DO	ISPLAĆENO GLAVNICE DO	ISPLAĆENO KAMATE DO	OSTATAK LIZINGA (GLAVNICA + KAMATA)	OSTATAK GLAVNICE	OSTATAK KAMATE
										31.12.2012	31.12.2012	31.12.2012			
1	PROKREDIT LIZING	NISAN NIVARA	2555	5763/2012	13.926,05	12.891,50	1.034,55	24	16	6.022,00	5.444,41	577,59	7.904,05	7.447,09	456,96
2	NLB LIZING	ULT JTO 918	2405	6915/08	25.203,99	21.355,93	3.848,06	60	2	24.084,68	20.240,67	3.844,01	1.119,31	1.115,26	4,05
3	NLB LIZING	FIAT DUCATO 2,3 JTD	2551	7900/12	9.489,60	8.500,00	989,60	36	27	2.437,92	1.945,74	492,18	7.051,68	6.554,26	497,42
4	NLB LIZING	FIAT DUCATO 2,3 JTD	2552	7901/12	9.489,60	8.500,00	989,60	36	27	2.437,92	1.945,74	492,18	7.051,68	6.554,26	497,42
5	NLB LIZING	IVECO DAILY 70 C 15 C	2553	7902/12	36.678,33	30.596,00	6.082,33	60	51	6.019,98	3.841,95	2.178,03	30.658,35	26.754,05	3.904,30
6	S LIZING	ŠKODA OKTAVIA	2469	7680/09	14.586,60	11.822,40	2.764,20	60	13	11.504,82	8.861,00	2.643,82	3.081,78	2.961,40	120,38
7	S LIZING	MEDUREDNI KULTIVATOR	2473	7746/09	23.964,60	19.648,00	4.316,60	60	16	17.581,40	13.596,74	3.984,66	6.383,20	6.051,26	331,94
8	S LIZING	TRAKTOR DAJC 135	2472	7747/09	62.740,95	51.440,00	11.300,95	60	16	46.029,27	35.597,34	10.431,93	16.711,68	15.842,66	869,02
9	S LIZING	TRAKTOR DAJC135	2471	7748/09	62.740,95	51.440,00	11.300,95	60	16	46.029,27	35.597,34	10.431,93	16.711,68	15.842,66	869,02
10	S LIZING	PRESA VELGER	2522	8314/11	32.439,60	28.135,00	4.304,60	60	41	10.713,29	8.099,80	2.613,49	21.726,31	20.035,20	1.691,11
11	S LIZING	ADAP.U LJANE REP. ZURN	2524	8324/11	9.186,60	7.905,00	1.281,60	60	42	2.887,02	2.138,94	748,08	6.299,58	5.766,06	533,52
12	S LIZING	ADAP.U LJANE REP. ZURN	2525	8325/11	9.186,60	7.905,00	1.281,60	60	42	2.887,02	2.138,94	748,08	6.299,58	5.766,06	533,52
13	S LIZING	ADAP.U LJANE REP. ZURN	2526	8326/11	7.902,60	6.800,00	1.102,60	60	42	2.483,25	1.839,90	643,35	5.419,35	4.960,10	459,25
14	S LIZING	ADAP.U LJANE REP. ZURN	2527	8327/11	7.902,60	6.800,00	1.102,60	60	42	2.483,25	1.839,90	643,35	5.419,35	4.960,10	459,25
15	S LIZING	VILJUŠKAR YTO	2543	8494/11	10.636,99	8.212,50	2.424,49	36	22	4.970,15	2.808,40	2.161,75	5.666,84	5.404,10	262,74
16	S LIZING	ŠKODA OKTAVIA	2545	8510/11	14.604,84	13.347,00	1.257,84	36	23	5.423,01	4.569,89	853,12	9.181,83	8.777,11	404,72
17	S LIZING	AUTOM. NAP. TELADI	2539	8406/11	17.845,20	15.316,00	2.529,20	60	44	5.065,40	3.666,14	1.399,26	12.779,80	11.649,86	1.129,94
18	S LIZING	OPREMA MLEKARE	0	8551/11	54.780,00	48.429,32	6.350,68	48	36	14.574,12	11.076,70	3.497,42	40.205,88	37.352,62	2.853,26
19	S LIZING	MONOPAK	2549	8571/11	19.069,56	17.376,00	1.693,56	36	25	5.912,31	4.987,62	924,69	13.157,25	12.388,38	768,87
20	S LIZING	TRAKTOR AGROTRON	2560	8741/12	61.994,40	53.125,00	8.869,40	61	53	7.938,64	5.390,05	2.548,59	54.055,76	47.734,95	6.320,81
21	RAJFAJZEN LIZING	KLAS TRAKTOR	2467	15707/09	160.686,00	129.013,33	31.672,67	60	14	123.192,60					
22	RAJFAJZEN LIZING	LADA NIVA	2474	15832/09	8.079,60	6.685,17	1.394,43	60	17	5.781,88					
23	RAJFAJZEN LIZING	KULTIVATOR LINEARNI	2475	15833/09	62.608,20	51.804,00	10.804,20	60	17	44.806,14					
24	RAJFAJZEN LIZING	TANJIRAČA	2479	15906/09	38.986,80	32.175,00	6.811,80	60	18	27.242,70					

R.B.	LIZING	NAZIV SREDSTVA	INVENTARSKI BROJ	BROJ UGOVORA	VREDN. LIZINGA (GLAVNICA + KAMATA) BEZ PDV	UKUPAN IZNOS GLAVNICE	UKUPAN IZNOS KAMATE	UGOVOREN BROJ RATA	OSTATAK RATA ZA UPLATU	ISPLAĆENO LIZINGA DO	ISPLAĆENO GLAVNICE DO	ISPLAĆENO KAMATE DO	OSTATAK LIZINGA (GLAVNICA + KAMATA)	OSTATAK GLAVNICE	OSTATAK KAMATE
										31.12.2012	31.12.2012	31.12.2012			
25	CA LIZING	KOMBAJN KRONE POLOVAN	2481	483/09	186.132,96	156.125,20	30.007,76	48	8	154.913,28	125.987,55	28.925,73	31.219,68	30.137,65	1.082,03
26	CA LIZING	LADA NIVA	2499	699/10	7.508,64	6.597,46	911,18	48	17	4.815,33	4.047,54	767,79	2.693,31	2.549,92	143,39
27	CA LIZING	ŠKODA SUPER B	2498	700/10	23.176,80	20.364,41	2.812,39	48	17	14.863,46	12.493,41	2.370,05	8.313,34	7.871,00	442,34
28	CA LIZING	TRAKTOR GOLDONI	2495	942/10	30.705,12	27.265,00	3.440,12	48	23	15.866,78	13.341,40	2.525,38	14.838,34	13.923,60	914,74
29	CA LIZING	FORD FIESTA 1,25 trend	2550	01532/12	8.838,60	7.619,49	1.219,11	60	50	1.473,10	1.117,03	356,07	7.365,50	6.502,46	863,04
30	CA LIZING	GRABLJE	2523	01224/11	77.265,60	64.449,22	12.816,38	60	42	23.179,68	16.912,07	6.267,61	54.085,92	47.537,15	6.548,77
31	CA LIZING	FIAT PUNTO CLASSIC EMOTION	2556	01545/12	7.450,80	6.425,08	1.025,72	60	51	1.117,62	845,72	271,90	6.333,18	5.579,36	753,82
32	CA LIZING	TEL.MAN. MANITU.MLT735 120	2563	01679/12	55.191,84	48.960,00	6.231,84	48	42	6.898,98	5.498,51	1.400,47	48.292,86	43.461,49	4.831,37
33	CA LIZING	ROTACIONA DRLJACA	2564	01678/12	13.552,92	12.375,00	1.177,92	36	30	2.258,82	1.911,32	347,50	11.294,10	10.463,68	830,42
34	CA LIZING	TEL.MAN. MANITU.MLT735 120	2567	01758/12	55.913,28	49.600,00	6.313,28	48	43	5.824,30	4.630,37	1.193,93	50.088,98	44.969,63	5.119,35
35	CA LIZING	TIFON NETTUNO	0	01808/12	10.049,52	9.447,81	601,71	24	20	1.674,92	1.497,15	177,77	8.374,60	7.950,66	423,94
36	CA LIZING	TIFON NETTUNO	0	01809/12	10.049,52	9.447,81	601,71	24	20	1.674,92	1.497,15	177,77	8.374,60	7.950,66	423,94
37	CA LIZING	TIFON NETTUNO	0	01810/12	10.049,52	9.447,81	601,71	24	20	1.674,92	1.497,15	177,77	8.374,60	7.950,66	423,94
38	EFG LIZING	HOLMER TARUP I VADILICA	2484	1581/09	85.582,39	68.415,55	17.166,84	60	20	56.995,99	42.047,99	14.948,00	28.586,40	26.367,56	2.218,84
39	VB LIZING	SADILICA CHECCHI/MAGLI	2528	12979/11	18.105,12	16.411,44	1.693,68	36	18	9.052,56	7.807,67	1.244,89	9.052,56	8.603,77	448,79
40	VB LIZING	TIFON NETTUNO	2534	13005/11	12.411,72	11.167,52	1.244,20	36	18	6.205,86	5.292,16	913,70	6.205,86	5.875,36	330,50
41	VB LIZING	TIFON NETTUNO	2.535	13006/11	12.411,72	11.167,52	1.244,20	36	18	6.205,86	5.292,16	913,70	6.205,86	5.875,36	330,50
42	VB LIZING	TIFON NETTUNO	2536	13007/11	12.411,72	11.167,52	1.244,20	36	18	6.205,86	5.292,16	913,70	6.205,86	5.875,36	330,50
43	VB LIZING	TIFON NETTUNO	2537	13008/11	12.411,72	11.167,52	1.244,20	36	18	6.205,86	5.292,16	913,70	6.205,86	5.875,36	330,50
44	VB LIZING	TIFON NETTUNO	2538	13009/11	12.411,72	11.167,52	1.244,20	36	18	6.205,86	5.292,16	913,70	6.205,86	5.875,36	330,50
45	VB LIZING	MOTALICA ZA BALE	2541	13256/ AP	7.052,40	6.345,50	706,90	36	20	3.134,40	2.657,16	477,24	3.918,00	3.688,34	229,66
46	VB LIZING	FIAT DOBLO CARGO MAXI 1.6	2574	4621/PP2 -12	20.721,24	18.680,00	2.041,24	36	32	2.302,36	1.891,35	411,01	18.418,88	16.788,65	1.630,23
47	VB LIZING	TEL.UTOVAR .MANITUO	2576	14750-AP	61.567,56	55.800,00	5.767,56	36	33	5.130,67	4.246,90	902,92	56.426,02	51.552,20	4.882,72
48	VB LIZING	PAKERICA MULTIVAC C 500	2515	13304/ AP	15.167,52	13.647,06	1.520,46	36	21	6.319,8					
	UKUPNO €					1.540.870	1.312.484	228.387			778.70				

Tabela br.39 Pregled obaveza za sredstva na lizing u švajcarskim francima na dan 31.12.2012. godine

R.B.	LIZING	NAZIV SREDSTVA	INVENTARSKI BROJ	BROJ UGOVORA	VREDN. LIZINGA (GLAVNICA + KAMATA) BEZ PDV	UKUPAN IZNOS GLAVNICE	UKUPAN IZNOS KAMATE	UGOVOREN BROJ RATA	OSTATAK RATA ZA UPLATU	ISPLAĆENO LIZINGA DO	ISPLAĆENO GLAVNICE DO	ISPLAĆENO KAMATE DO	OSTATAK LIZINGA (GLAVNICA + KAMATA)	OSTATAK GLAVNICE	OSTATAK KAMATE
										31.12.2012	31.12.2012	31.12.2012			
1	RAJFAIZEN LIZING	SETVOSPREMAČ-KONSKILDER	2434	14624/08	18.096,00	15.544,47	2.551,53	60	7	15.984,80	13.475,63	2.509,17	2.111,20	2.068,84	42,36
2	RAJFAIZEN LIZING	SETVOSPREMAČ-KONSKILDER	2439	14625/08	17.989,80	15.453,10	2.536,70	60	8	15.591,16	13.108,74	2.482,42	2.398,64	2.344,36	54,28
3	RAJFAIZEN LIZING	MEDUREDNI KULTIVATOR	2413	14626/08	36.711,60	31.535,16	5.176,44	60	4	34.264,16	29.118,48	5.145,68	2.447,44	2.416,68	30,76
4	RAJFAIZEN LIZING	LTS 1500 (ZA RIBLJU HRANU)	2414	14627/08	28.538,40	24.514,05	4.024,35	60	4	26.635,84	22.635,86	3.999,98	1.902,56	1.878,19	24,37
5	RAJFAIZEN LIZING	EKSTRUDER(ZA RIBLJU HRANU)	2415	14628/08	79.787,40	68.536,67	11.250,73	60	4	74.468,24	63.284,87	11.183,37	5.319,16	5.251,80	67,36
6	RAJFAIZEN LIZING	LSHG 1500 (ZA RIBLJU HRANU)	2416	14629/08	51.652,80	44.369,19	7.283,61	60	4	48.209,28	40.969,42	7.239,86	3.443,52	3.399,77	43,75
7	RAJFAIZEN LIZING	VAP 600 (ZA RIBLJU HRANU)	2417	14630/08	46.169,40	39.658,86	6.510,54	60	4	43.091,44	36.620,24	6.471,20	3.077,96	3.038,62	39,34
8	RAJFAIZEN LIZING	SDU 1500 (ZA RIBLJU HRANU)	2418	14631/08	5.179,20	4.448,92	730,28	60	4	4.833,92	4.107,94	725,98	345,28	340,98	4,30
9	RAJFAIZEN LIZING	KAMATSU	2425	14818/08	60.544,15	51.301,91	9.242,24	60	5	55.496,40	46.338,07	9.158,33	5.047,75	4.963,84	83,91
10	RAJFAIZEN LIZING	KAM IVEKO ZA PREV.MLEKA	2430	14925/08	84.997,60	71.919,91	13.077,69	60	6	76.493,80	63.582,63	12.911,17	8.503,80	8.337,28	166,52
11	RAJFAIZEN LIZING	ZASTAVA 10	2428	15003/08	13.767,00	11.698,66	2.068,34	60	6	12.390,30	10.348,37	2.041,93	1.376,70	1.350,29	26,41
12	RAJFAIZEN LIZING	ZASTAVA 10	2429	15004/08	13.767,00	11.698,66	2.068,34	60	6	12.390,30	10.348,37	2.041,93	1.376,70	1.350,29	26,41
13	RAJFAIZEN LIZING	ULT ČENG GONG 938	2440	15382/08	109.260,60	92.736,00	16.524,60	60	8	94.692,52	78.524,63	16.167,89	14.568,08	14.211,37	356,71
14	RAJFAIZEN LIZING	ZASTAVA 10	2449	15470/08	11.769,00	9.953,43	1.815,57	60	9	10.003,65	8.236,94	1.766,71	1.765,35	1.716,49	48,86
	UKUPNO CHF:				578.230	493.369	84.861			524.546	440.700	83.846	53.684	52.669	1.015

5.11. Saldo obaveza na dan 31.12.2012. godine

U tabeli br.40 prikazano je stanje (saldo) 31.12.2012. godine za kratkoročne i dugoročne obaveze, i preostali iznos za isplatu u dinarima.

Tabela br. 40

	2011.	2012.
Obaveze emitov.HOV	63.371.061	-
Dugoročni kredit Banca Intesa	5.961.388	-
Dugoročni kredit Komercijalne banke	228.926.186	212.585.716
Dugoročni kredit Otp banka	52.320.450	11.735.729
Dugoročni kredit Hypo Alpe Adria	6.442.891	5.377.247
Dugoročni kredit Fond za razvoj Vojvodine	30.955.015	22.444.477
Dugoročni kredit Privredne banke Beograd	372.783.206	319.832.719
Dugoročni kredit Marfin banke	112.632.155	98.323.681
Dugoročni kredit Marfin banke ref	71.701.538	38.919.272
Dugoročni kredit CA banka	-	119.986.570
Dugoročni kredit Pro-credit banka	-	26.674.447
Dugoročni kredit Univerzal banka	-	19.231.584
Obaveze za lizing	50.989.085	53.701.726
Kratkoročni kredit Komercijalne banke	-	50.000.000
Kratkoročni kredit Univerzal banke	65.000.000	20.000.000
Kratkoročni kredit Alpha banka	-	113.263.427
Kratkoročni kredit Pro-Credit banka	26.160.225	-
Deo dug.kred.koji dospeva do 1 god.	314.863.394	533.689.946
Kupci	702.027.613	839.020.177
Dobavljači	321.396.969	387.258.879
Prosečan neto Lični dohodak	35.438	37.900

5.12. Struktura troškova

Tabela br.41

R.B.	TROŠKOVI	2011.	2012.	%
1.	Troškovi nab.trg.robe	69.103.678	228.648.608	331
2.	Troškovi vredn.nekret.za prodaju	-		
3.	Troškovi mater.i sirovina	283.119.331	347.750.404	123
4.	Troškovi rezervnih delova	28.035.723	46.525.767	166
5.	Troškovi sitnog inventara	1.355.300	1.509.302	111
6.	Troškovi auto-guma	5.084.280	6.990.039	137
7.	Troškovi HTZ opreme	1.021.156	2.081.793	204
8.	Troškovi elektr.energije	23.165.676	30.837.343	133
9.	Troškovi goriva	99.319.509	113.309.504	114
10.	Troškovi goriva-gas	5.055.232	7.504.734	148
11.	Troškovi goriva-benzin	2.875.662	3.781.560	132
12.	Troškovi ambalaže	240.600	711.528	296
13.	Troškovi bruto zarada	163.599.751	174.802.412	107
14.	Troškovi por. i dop. na teret posl.	29.284.355	31.331.186	107
15.	Troškovi naknada po ugovoru o delu	2.709.333	6.305.920	233
16.	Troškovi stud. i omladin.zadruga	66.026.863	73.379.022	111
17.	Troškovi naknade fiz.licima	2.110.746	1.564.219	74
18.	Troškovi nakn.članovima UO i NO	438.483	592.169	135
19.	Troškovi dnevn.za služ.putov.u zemlji	622.484	1.575.098	253
20.	Troškovi dnevn.za služ.putov.u inost.	185.378	231.317	125
21.	Troškovi prevoza na služ.putovanje	247.422	337.829	137
22.	Troškovi prevoza na rad i sa rada	2.432.995	2.630.172	108
23.	Troškovi pomoći u slučaju smrti	-	242.680	
24.	Troškovi otpremnina	618.438	168.375	27
25.	Troškovi lečenja radnika	302.021	50.796	17
26.	Troškovi otpremn.-tehnološ.višak	1.399.329	2.212.913	158
27.	Troškovi usluga na izr. učinaka	21.106.394	18.429.306	87
28.	Troškovi transportnih usluga	13.317.754	13.350.621	100
29.	Troškovi usluga održavanja	17.297.576	19.594.113	113
30.	Troškovi zakupnina	23.045.423	20.942.509	91
31.	Troškovi ostalih usluga-	16.564.016	16.278.517	98
32.	Troškovi amortizacije	107.638.450	106.600.528	99
33.	Troškovi agencije za posredov.	665.415	34.806	5
34.	Troškovi reprezentacije	3.928.619	4.481.544	114
35.	Troškovi premije za osiguranje	18.005.985	18.824.235	105
36.	Troškovi plat.prom.i posl.ban.	3.746.608	5.406.223	144
37.	Troškovi članarina	389.910	399.324	102
38.	Troškovi poreza na imovinu	2.355.396	1.508.240	64
39.	Troškovi naknade za građ.zemljište	1.539.876	2.628.454	171
40.	Troškovi nakn.za odvodnjavanje	6.295.763	6.295.763	100
41.	Troškovi naknade za navodnjavanje	7.293.051	9.312.904	128
42.	Troškovi ostalih poreza	4.011.473	4.520.683	113
43.	Troškovi ost.nemat.usluga	5.116.381	4.668.626	91
44.	Troškovi kamata na kratk.kredite	18.792.873	13.993.679	74
45.	Troškovi kamata na dug.kredite	86.979.499	90.996.486	105
46.	Troškovi kamata iz DPO	6.399.855	1.483.417	23
47.	Troškovi kamata na lizing	7.213.296	7.191.934	100
48.	Troškovi efekata valut.klauzule	14.182.286	52.334.956	369
49.	Troškovi po osnovu rash.osn.sred.	5.615.141	509.381	9
50.	Troškovi manjkova	-	38.387	
51.	Troškovi van.rashoda iz DPO	11.705.312	35.779.193	306
52.	Troškovi rashoda iz ranijih godina	4.485.160		
53.	Troškovi obezvređ.biol.sredstava	9.587.550	9.346.950	97
54.	Troškovi obez.zaliha materijala	304.282	96.623	32
55.	Troškovi obez.potrazivanja i fin.plas.	-	-	
	SVEGA RASHODI:	1.205.937.089	1	

6. PRIHODI

6.1. Ukupan prihod ratarske proizvodnje

Tabela br. 42

	KULTURE	POVRŠINA HEKTARA	PRINOS KG/HA	PROIZVODN JA KG	PRODAJNA CENA	VREDNOST PROIZVODNJE
1	MERKANTILNA PŠENICA	808,70	6.372,54	5.153.470	27,99	144.245.625
2	SEMENSKA PŠENICA	23,00	6.506,26	149.644	22,74	3.402.905
3	MERKAN. KUKURUZ-ZRNO (OGLEDI)	11,87	6.785,69	80.546	22,00	1.772.014
4	SILAŽA(MERK. KUK.+SEM. KUK.+ SIRAK+TRITIKALE)	289,70	32.896,41	9.530.090	4,50	42.885.405
5	MERKAN. KUK.-SILIR. PREKRUPA	111,91	5.120,87	573.077	18,38	10.530.290
6	SEMENSKI KUKURUZ - UKUPNO	987,30	2.122,30	2.095.347	107,00	224.211.045
	SEMENSKI KUKURUZ STRANI HIBRIDI	811,05	2.252,88	1.827.201	106,65	194.875.284
	SEM. KUKURUZ AGRIMAX HIBRIDI	166,00	1.566,96	260.116	106,91	27.810.061
	SEMENSKI KUKURUZ LINIJE	10,25	783,41	8.030	190,00	1.525.700
7	GRAŠAK (KONZUMNI + ZRNO FARMA)	582,51				82.058.351
	KONZUMNI GRAŠAK	467,25	6.538,16	3.054.957	25,47	77.811.792
	GRAŠAK ZA ISHRANU STOKE	115,26	2.893,00	333.447	12,74	4.246.559
8	SENAŽA GRAŠKA	467,25	2.999,98	1.401.740	1,90	2.663.306
9	MERKANTILNA SOJA	370,84	1.953,04	724.264	62,21	45.056.463
10	KUKURUZ ŠEĆERAC	77,08	6.829,35	526.406	13,06	6.876.560
11	BORANIJA	33,30				2.232.401
	KONZUMNA BORANIJA	25,30	4.594,23	116.234	17,57	2.042.231
	SILAŽA BORANIJE	8,00	5.282,50	42.260	4,50	190.170
12	ULJANA REPICA	317,53	3.057,00	970.689	52,74	51.194.138
13	PAPRIKA	17,23	41.499,01	715.028	24,19	17.296.527
14	ŠEĆERNA REPA	580,81	44.484,50	25.837.041	4,05	104.640.016
15	GRAHORICA+PŠENICA	80,42	14.753,79	1.186.500	8,50	10.085.250
16	LUCERKA (5 OTKOSA)	145,89	8.882,85	1.295.919	20,00	25.918.380
	NOVA LUCERKA	46,71	8.007,77	374.043	20,00	7.480.860
	LUCERKA + GRAŠAK (prvi otkos)	7,50	4.803,07	36.023	20,00	720.460
	STARA LUCERKA	99,18	8.931,77	885.853	20,00	17.717.060
17	LIVADSKO SENO	13,00	3.176,92	41.300	14,00	578.200
18	TRITIKALE ZRNO	46,00	5.218,57	240.054	28,00	6.721.512
19	TRITIKALE SENAŽA	6,00	18.143,33	108.860	7,00	762.020
20	SLAMA PŠENIČNA	905,76	2.378,49	2.154.340	1,93	4.157.876
	UKUPNO REDOVNA SETVA:	4.503,09				787.288.284
1	POSTRNA SOJA	129,50	874,90	113.299	62,21	7.048.331
2	POSTRNI MERK. KUKURUZ- SILIRANA PREKRUPA	44,42	5.454,57	242.292	18,38	4.452.116
3	SILAŽA- POSTRNI MERK. KUKURUZ, SIRAK	252,26	30.504,48	7.695.060	4,50	34.627.770
4	POSTRNI KUKURUZ ŠEĆERAC	454,92				47.917.825
	POSTRNI KUKURUZ ŠEĆERAC ZRNO	449,52	7.756,03	3.486.490	13,64	47.541.265
	SILAŽA POSTRNOG KUKURUZA ŠEĆERCA	5,40	15.496,30	83.680	4,50	376.560
5	POSTRNA BORANIJA	115,50	7.624,35	880.612	15,96	14.054.568
6	POSTRNI SUNCOKRET	53,60	2.420,58	129.743	56,05	7.272.095
7	POSTRNA ULJANA TIKVA	27,00	651,24	17.584	145,83	2.564.202
8	POSTRNI KARFIOL	16,10	2.472,73	39.811	23,88	950.572
9	POSTRNI BROKOLI	12,50	2.638,56	32.982	29,01	956.917
	UKUPNO POSTRNA SETVA:	1.105,80				119.844.395
	UKUPNO RATARSTVO:	5.608,89				907.132.679
	PRIHOD OSTVAREN EKSTERNIM USLUGAMA (prodaja mehanizacije, fakturisane usluge)					13.818.136
	UKUPAN PRIHOD DINARA :					

6.2. Realizacija u mlekari

Tabela br. 43

r.b.	proizvod	količina kom	količina litre	vrednost	rabat i pdv - odbici	ukupno	prosečna cena
1	PAS. MLEKOU KESI	1.096.293	1.096.293	60.207.787	6.480.634	53.727.153	49,01
2	PAS. MLEKOU BOCI	657	657	46.878	6.119	40.759	62,04
3	JOGURT 1/1	201.680	201.680	14.994.620	1.625.048	13.369.572	66,29
4	JOGURT 1/2	96.669	48.335	3.870.046	360.809	3.509.237	72,60
5	JOGURT 0,18	522.175	94.941	7.516.642	606.669	6.909.973	72,78
6	JOGURT 0,9 1/1 LAIT	94.545	94.545	6.616.235	828.098	5.788.137	61,22
7	PROBIOTIC 1 LIT	30.316	30.316	2.393.658	327.893	2.065.764	68,14
8	PROBIOTIK ČAŠA 0,18	56.967	10.358	967.415	197.279	770.136	74,35
9	KISELO MLEKO 1/5	225.641	41.026	3.614.079	327.547	3.286.532	80,11
10	SITNI SIR.SLANI + SITNI SIR.OBRANI	2.256	2.256	412.134	18.037	394.097	174,73
11	DANICA.MEKI SIR+SRPSKI 1/2	7.911	6.335	2.559.170	344.963	2.214.207	349,53
12	SITNI SIR- RINFUZ	187.603	187.603	37.049.040	7.753.329	29.295.711	156,16
13	KAČKAVALJ	8.847	8.847	4.738.246	633.777	4.104.469	463,92
14	SRPSKI SIR (KRIŠKA) RINFUZ	7.012	7.012	2.619.821	407.121	2.212.700	315,55
15	PIZZA SIR	10.296	10.296	5.350.439	813.925	4.536.514	440,62
16	SITNI SIR.KESA	87.202	87.202	18.531.386	2.272.559	16.258.827	186,45
17	MASLAC+MASLAC RINFUZ	6.718	1.360	1.012.257	187.856	824.401	606,36
18	PAVLAKA RINFUZ	11.676	11.676	1.379.960	32.271	1.347.689	115,43
19	PAVLAKA 0,18	299.727	54.496	10.183.585	1.285.391	8.898.194	163,28
20	PAVLAKA 400 GR	21.268	8.507	1.639.558	220.584	1.418.974	166,80
21	PAVLAKA 1 KG	65.926	65.926	10.503.760	1.960.372	8.543.389	129,59
22	PAVLAKA 2 KG	17.620	17.620	2.859.772	690.825	2.168.947	123,10
23	PAVLAKA 5 KG	6.450,00	6.450	1.047.804	269.236	778.567	120,71
	UKUPNO:		2.093.734	200.114.293	27.650.343	172.463.950	82,37

6.3. Prihod neproizvodnih i ostalih usluga

Tabela br. 44

VRSTA USLUGE	VREDNOST
ZAKUP ZA ANTENU	613.322
PRESTON LTC PREVOZ NOVI SAD - VRBAS	7.000
STARO GVOŽĐE	191.220
USLUGA TELEFONA - PAPOVIĆ	40.786
ENERGOMONTAŽA	342.152
USLUŽNA OBRADA GERMINATOROM PSS VRBAS	234.164
PRODAJA BURADI	51.600
PERAGO CRVENKA - RAD SA ULTOM	459.782
AGROSAVET- RAD SA ULTOM	25.664
OPM IMPEX- RAD SA ULTOM	21.388
EČKA - RAD SA ULTOM	35.563
JAZIP	10.007
BAJAGIĆ VASILJE- RAD SA SETVOSPREMAČEM	17.901
ANDRIĆ ŽELJKO - OBRADA VOČNJAKA	12.161
PRSKANJE SEMENSKOG KUKURUZA - FEKETIĆ PP AD SOMBOR	302.075
USLUGA SADNJE KUPUSA - CARNEX	13.629
DINAMIKA - SILIRANJE MERKANTILNOG KUKURUZA	1.118.399
MILOVIĆ IVAN POLJOPRIVREDNO GAZDINSTVO	249.337
SUNOKO - PREVOZ	1.505
MIROTIN ENERGO - GPO	381.125
ARETOL - GPO	999.035
DAKIĆ TODOR - PREVOZ SA PRIKOLICOM	2.621
MIROTIN ENERGO - GORIVO	330.933
USLUGA PREVOZ MLEKA	10.745
USLUGA LAGERA - LANA	155.849
BULAJIĆ OLIVERA - ORANJE DO 30 CM	122.296
ESKONT MENICA	8.265.519
ZADUŽENJE ARETOL - MENICE	1.016.482
ZADUŽENJE EČKJA TR. HIPOTEKE	377.944
ZADUŽENJE ELIXIR AGRODISKONT	62.207
ZADUŽENJE VREĆE ZA PAPRIKU	23.400
KUPAC RADULOVIĆ VESELIN CRVENKA - MTZ TRAKTOR	203.390
KUPAC S LIZING - TRAKTOR DAJC	7.692.725
USLUGE TRANSPORTA	395.470
PRIHOD OD PRODAJE ZASTAVE RIVAL	117.000
PRIHOD OD ZAKUPA POSLOVNOG PROSTORA	2.697.077
ZAKUP EČKA	1.716.937
PRODAJA POLOVNE POLJOPRIVREDNE MEHANIZACIJE	3.216.150
OTPADNI AKUMULATORI	178.760
OTPADNI LIM	36.860
OTPADNA GUMA	18.900
OTPADNI METAL	87.740
OTPADNA PLASTIKA	59.787
POLOVNA ELEKTROOPREMA	12.000
PRIHOD OD ZAKUPA / ELEKTRIČNA ENERGIJA	2.475.699
PRIHOD OD ZAKUPA / UTROŠENA VODA	24.600
KAMATE	57.476.180
KURSNE RAZLIKE	9.173.877
REALIZACIJA USLUGE- UKUPNO	101.078.963

6.4. Ukupan prihod na farmi krava

Tabela br. 45

	HD	KOM	KG	UKUPNO LIT/KG	CENA	VREDNOST	
KRAVE	MLEKARA DANA VRBAS			3.191.866	33,77	107.789.315	
	MLEKARA SUBOTICA			2.804.530	33,77	94.695.797	
	BAČENO MLEKO			16.264	33,77	549.235	
	MLEKO ZA TELAD IZ PORODILIŠTA			257.962	33,77	8.711.377	
	UKUPNO MLEKARA			6.270.622		211.745.724	
	PRIHOD OD PREMJA I SUBVENCJA			5.996.396	6,75	40.475.673	
	STAJNJAK PRODAT MIROTINU ENERGO			2.380.766	0,63	1.499.882	
	OSOKA PRODANA MIROTINU ENERGO			268.835	0,21	56.455	
	PRODATE KRAVE	108		587,31	63.430	134,87	8.554.860
	ZAKLANE	ČERECI + MESO			17.546	139,46	2.446.903
		KOŽA			1.512,00	56,11	84.840
	PRIHOD OSTVAREN NA TRŽIŠTU- MUZNE KRAVE						264.864.337
	STAJNJAK OSTAVLJEN ZA RATARSTVO				3.567.294	2,00	7.134.589
	ODBAČAJ HRANIVA U STAJNJAK				1.392.763	1,50	2.089.145
	POVEĆANJE/SMANJENJE KRAVA		39			130.000,00	5.070.000
	UKUPNO PRIHOD MUZNE KRAVE (SA STAJNJAKOM I PROMENOM BROJA GRILA):						279.158.071
TELAD	ZAKLANA TELAD-čereci					23.149	
	ZAKLANA TELAD-kože					5.790	
	PRIHOD OSTVAREN NA TRŽIŠTU- TELAD						28.939
	POVEĆANJE/SMANJENJE MUŠ. TELADI		-28		13.500,00	-378.000	
	POVEĆANJE/SMANJENJE ŽEN. TELADI		-1		13.500,00	-13.500	
UKUPNO PRIHOD TELAD (SA STAJNJAKOM I PROMENOM BROJA GRILA):						-362.561	
JUN. 1 GOD.	ZAKLANE JUN. 1 GOD.	ČERECI		85	416,67	35.417	
		KOŽA		29	94,83	2.750	
	STAJNJAK PRODAT MIROTINU ENERGO			273.100	0,63	172.053	
	OSOKA PRODANA MIROTINU ENERGO			30.838	0,21	6.476	
	PRIHOD OSTVAREN NA TRŽIŠTU- JUN. 1 GOD.						216.696
	STAJNJAK OSTAVLJEN ZA RATARSTVO				409.208	2,00	818.416
	ODBAČAJ HRANIVA U STAJNJAK				72.142	1,50	108.213
	POVEĆANJE/SMANJENJE JUNICA 1 GOD.		1			60.000,00	60.000
UKUPNO PRIHOD JUN. 1 GOD. (SA STAJNJAKOM I PROMENOM BROJA GRILA):						1.203.325	
JUNICE 2 GOD.	PRODATA JUN. 2 GOD.		20	501	10.025	189,69	1.901.630
	STAJNJAK PRODAT MIROTINU ENERGO				366.289	0,63	230.762
	OSOKA PRODANA MIROTINU ENERGO				41.361	0,21	8.686
	PRIHOD OSTVAREN NA TRŽIŠTU- JUN. 2 GOD.						2.141.078
	STAJNJAK OSTAVLJEN ZA RATARSTVO				548.841	2,00	1.097.682
	ODBAČAJ HRANIVA U STAJNJAK				708.666	1,50	1.062.999
	POVEĆANJE/SMANJENJE JUNICA 2 GOD.		-26			90.000,00	-2.340.000
UKUPNO PRIHOD JUN. 2 GOD. (SA STAJNJAKOM I PROMENOM BROJA GRILA):						1.961.759	
TOV	PRODAJA TOVNE JUNADI		195	458	89.285	206,82	18.466.330
	ZAKLANO TOV	ČERECI + MESO			795	405,86	322.655
		KOŽA			156	120,13	18.740
	TOVNA JUNAD PREBAČENA NA OVČAR		231	300,00	69.300	220,00	15.246.000
	STAJNJAK PRODAT MIROTINU ENERGO				543.491	0,63	342.399
	OSOKA PRODANA MIROTINU ENERGO				61.371	0,21	12.888
	PRIHOD OSTVAREN NA TRŽIŠTU- TOVNA JUNAD						34.409.012
	STAJNJAK OSTAVLJEN ZA RATARSTVO				814.357	2,00	1.628.714
	ODBAČAJ HRANIVA U STAJNJAK				469.329	1,50	703.994
UKUPNO PRIHOD TOVNA JUNAD (SA STAJNJAKOM I PROMENOM BROJA GRILA):						36.741.720	
STVARNI PRIHOD OSTVAREN NA TRŽIŠTU						301.660.063	
STVARNI PRIHOD OSTVAREN NA TRŽIŠTU + STAJNJAK RATARSTVO						316.303.813	
UKUPAN PRIHOD (TRŽIŠNI PRIHOD + STAJNJAK RATARSTVO + BROJA GRILA)							

Uginuća na farmi krava

Tabela br. 46

MUZNE KRAVE			
LAKTACIJA	BR. KRAVA	PREDPOSTAVLJENA TRŽIŠNA CENA PO 1 GRLU (din.)	PREDPOSTAVLJENA TRŽIŠNA VREDNOST
1	21	168.000	3.528.000
2	11	134.400	1.478.400
3	8	100.800	806.400
4	1	56.000	56.000
UKUPNO	51		5.868.800

JUNICE DO 1 GOD.			
BR.JUNICA	PREDPOSTAVLJENA TRŽIŠNA CENA PO 1 kg	UKUPNA TEŽINA U kg	UKUPNO
16	186,35	1804	336.175

JUNICE DO 2 GOD.			
BR.JUNICA	PREDPOSTAVLJENA TRŽIŠNA CENA PO 1 kg	UKUPNA TEŽINA U kg	UKUPNO
2	219,23	640	140.307

TOVNA JUNAD HF NA FARMI KRAVA			
BR.JUNADI	PROSEČNA OSTVARENA PRODAJNA CENA PO 1 kg	UKUPNA TEŽINA U kg	UKUPNO
25	220	3.984	876.480

TELAD			
BR. TELADI	PREDPOSTAVLJENA TRŽIŠNA CENA PO 1 kg	UKUPNA TEŽINA U kg	UKUPNO
180	370,00	7.148	2.644.760

Kod muznih krava uzete su pretpostavljene tržišne vrednosti (cene) po jednom grlu, koje zavise od laktacije u kojoj se krava nalazi. Kod teladi i junica su uzete tržišne cene sa stočne pijace po 1 kg. telesne mase. Kod tova je uzeta prosečna ostvarena prodajna cena po 1 kg. telesne mase za 2012. godinu.

Gubitak potencijalnog prihoda kod svih kategorija, iskazan kroz troškove uginuća, iznosi **9.866.522** dinara.

6.5. Ukupan prihod na farmi za tov junadi

Tabela br. 47

		HD	KOM	KG	UKUPNO LIT/KG	CENA	VREDNOST
TOV	PRODAJA TOVNE JUNADI		61	446	27.220	221,69	6.034.400
	ZAKLANO TOV	ČERECI			300	416,68	125.004
		KOŽA			39	132,56	5.170
	STAJNJAK	79.204		12	950.448	0,63	598.782
	PRIHOD OSTVAREN NA TRŽIŠTU- TOVNA JUNAD						
PRIHOD OD STAJNJAKA							598.782
STVARNI PRIHOD OSTVAREN NA TRŽIŠTU + STAJNJAK							6.763.356

Uginuća na farmi za tov junadi

Tabela br. 48

TOVNA JUNAD HF			
BR.JUNADI	PROSEČNA OSTVARENA PRODAJNA CENA PO 1 kg	UKUPNA TEŽINA U kg	UKUPNO
8	220	1.121	246.620

TOVNA JUNAD SIMENTALAC			
BR.JUNADI	PROSEČNA OSTVARENA PRODAJNA CENA PO 1 kg	UKUPNA TEŽINA U kg	UKUPNO
137	370	15.620	5.779.400

Prilikom računanja potencijalno izgubljenog prihoda zbog uginuća kod tova je uzeta prosečna ostvarena prodajna cena po 1 kg. telesne mase za 2012. godinu.

Gubitak potencijalnog prihoda na farmi za tov junadi, iskazan kroz troškove uginuća, iznosi **6.026.020** dinara.

- Prihod ostvaren **doradom semenskog kukuruza** iznosi **31.347.025** dinara.
- Prihod ostvaren **proizvodnjom voća** iznosi **14.675.973** dinara.
- Prihod ostvaren **proizvodnjom sušenog voća** iznosi **444.941** dinara.

6.6. Struktura ukupnog prihoda u 2012. godini

Tabela br. 49

R.B.	PRIHODI	2011.	2012.	%
1.	Prihodi od prod.robe	75.501.153	268.946.596	356
2.	Prihodi od prod.proizv.	1.110.622.266	1.084.071.284	98
3.	Prihodi od aktiv.učin.	30.937.050	38.706.310	125
4.	Prihodi od premija i subv.	32.699.818	45.359.454	139
5.	Prihodi od zakupnine	6.635.660	6.914.313	104
6.	Prihodi od kamata	47.911.720	60.843.640	127
7.	Prihodi od efek.val.kl.	15.002.361	19.053.278	127
8.	Ostali finans.prihodi	1.237.615	624.594	50
9.	Dobici od prod.osn.sred.	280.129	11.242.265	4013
10.	Dobici od prod.biol.sred.	48.397.853	29.973.944	62
11.	Dobici od prod.materijala	444.643	406.840	91
12.	Viskovi po popisu	10.014		
13.	Ostali nepom.prihodi	107	30.621.498	
14.	Prihodi od usklađ.biol.sred.	3.109.800	1.650.800	53
15.	Povećanje zaliha g.proiz. i n.proizvodnje	72.742.484	110.439.095	152
	SVEGA PRIHODI:	1.445.532.674	1.708.853.912	118
	NETO DOBIT:	239.595.585	158.731.820	66

7.FINANSIJSKI REZULTAT

7.1. Racio analiza

Tabela br. 50

RACIO ANALIZA

	2011. god.	2012. god.
Pokazatelji zaduženosti		
Stopa zaduženosti- (Dugoročne obaveze/(Dugoročne obaveze + capital)	0,38	0,39
Pokazatelji likvidnosti		
Odnos neto obrta kapitala i uk aktive –(Obr. Sredstva-kratk. obaveze)/Uk. aktiva	0,22	0,17
Stopa ukupne likvidnosti – Obrtna sredstva/ Kratkoročne obaveze	1,81	1,49
Stopa likvidnosti bez zaliha-(Obrtna sredstva-zalihe)/ Kratkoročne obaveze	1,37	1,08
Stopa gotovinske likvidnosti – Gotovina/Kratkoročne obaveze	0,0059	0,0102
Pokazatelji efikasnosti		
Obrt aktive – Ukupni prihodi/ Ukupna aktiva	0,43	0,48
Obrt stalne imovine – Ukupni prihodi / Stalna imovina	0,85	0,99
Obrt obrtnih sredstava – Ukupni prihodi / Obrtna sredstva	0,88	0,94
Pokazatelji profitabilnosti		
Neto marža - (Neto dobit) / Ukupni prihodi	16,57	9,31
Prinos na kapital(ROE) - Neto dobit / Kapital	15,94	11,16
Prinos na aktivu (ROA) –Neto dobit/Ukupna aktiva	7,19	4,49

7.2. Neto dobit

Tabela br. 51 (U 000 DINARA)

	OPIS	2011.god.	2012.god.	%
I	POSLOVNI PRIHODI	1.329.138	1.551.437	116,73
	POSLOVNI RASHODI	1.040.672	1.338.346	128,60
	POSLOVNI DOBITAK	288.466	216.091	74,91
II	FINANSIJSKI PRIHODI	64.152	80.522	125,52
	FINANSIJSKI RASHODI	133.568	166.006	124,29
	GUBITAK FINANSIRANJA	-69.416	-85.484	123,15
III	OSTALI PRIHODI	52.243	73.895	141,44
	OSTALI RASHODI	31.697	45.771	144,40
	NEPOSLOVNI GUBITAK (DOBITAK)	20.546	28.124	136,88
	UKUPNI PRIHODI I+II+III	1.445.533	1.705.854	118,01
	UKUPNI RASHODI I+II+III	1.205.937	1.550.123	128,54
	NETO DOBIT	239.596	155.731	65,00

Период извештавања:	од	<input type="text" value="1/1/2012"/>	до	<input type="text" value="31.12.2012."/>
Годишњи финансијски извештај за привредна друштва ГФИ-ПД				
Пословно име:	<input ad"="" type="text" value="Sava Kovačević"/>			
Матични број (МБ):	<input type="text" value="08065888"/>			
Поштански број и место:	<input type="text" value="21460"/>	<input type="text" value="Vrbas"/>		
Улица и број:	<input type="text" value="Vinogradska kosa bb"/>			
Адреса е-поште:	<input type="text" value="savakovacevicad@gmail.com"/>			
Интернет адреса:	<input type="text" value="www.savakovacevic.rs"/>			
Консолидовани/Појединачни:	<input type="text" value="појединачни"/>			
Усвојен (да/не):	<input type="text" value="da"/>			
Друштва субјекта консолидације:*	Седиште:	МБ:		
<input type="text"/>	<input type="text"/>	<input type="text"/>		
<input type="text"/>	<input type="text"/>	<input type="text"/>		
<input type="text"/>	<input type="text"/>	<input type="text"/>		
<input type="text"/>	<input type="text"/>	<input type="text"/>		
<input type="text"/>	<input type="text"/>	<input type="text"/>		
<input type="text"/>	<input type="text"/>	<input type="text"/>		
<input type="text"/>	<input type="text"/>	<input type="text"/>		
<input type="text"/>	<input type="text"/>	<input type="text"/>		
Особа за контакт:	<input type="text" value="Dragan Popara"/>			
	<small>(уноси се само име и презиме особе за контакт)</small>			
Телефон:	<input type="text" value="021/7954-211"/>	Факс:	<input type="text" value="021/7954-201"/>	
Адреса е-поште:	<input type="text" value="savakovacevicad@gmail.com"/>			
Презиме и име:	<input type="text" value="Vujičić Djoko"/>			
	<small>(особа овлашћена за заступање)</small>			
*Полуњава се у случају сачињавања консолидованог годишњег финансијског извештаја				

БИЛАНС СТАЊА

на дан

у хиљадама динара

Позиција 1	АОП 2	Износ	
		Текућа година 3	Претходна година 4
АКТИВА			
A. СТАЛНА ИМОВИНА (002 + 003 + 004 + 005 + 009)	001	1,716,796	1,691,197
I НЕУПЛАЋЕНИ УПИСАНИ КАПИТАЛ	002		
II GOODWILL	003		
III НЕМАТЕРИЈАЛНА УЛАГАЊА	004		
IV НЕКРЕТНИНЕ, ПОСТРОЈЕЊА, ОПРЕМА И БИОЛОШКА СРЕДСТВА (006 + 007 + 008)	005	1,715,762	1,690,044
1. Некретнине, постројења и опрема	006	1,613,388	1,618,448
2. Инвестиционе некретнине	007		
3. Биолошка средства	008	102,374	71,596
V ДУГОРОЧНИ ФИНАНСИЈСКИ ПЛАСМАНИ (010+011)	009	1,034	1,153
1. Учешћа у капиталу	010	427	427
2. Остали дугорочни финансијски пласмани	011	607	726
Б. ОБРТНА ИМОВИНА (013 + 014 + 015)	012	1,814,768	1,639,283
I ЗАЛИХЕ	013	497,995	398,098
II СТАЛНА СРЕДСТВА НАМЕЊЕНА ПРОДАЈИ И СРЕДСТВА ПОСЛОВАЊА КОЈЕ СЕ ОБУСТАВЉА	014		
III КРАТКОРОЧНА ПОТРАЖИВАЊА, ПЛАСМАНИ И ГОТОВИНА (016 + 017 + 018 + 019 + 020)	015	1,316,773	1,241,185
1. Потраживања	016	849,029	708,974
2. Потраживања за више плаћен порез на добитак	017		
3. Краткорочни финансијски пласмани	018	353,893	498,812
4. Готовински еквиваленти и готовина	019	12,436	5,315
5. Порез на додату вредност и активна временска разграничења	020	101,415	28,084
V. ОДЛОЖЕНА ПОРЕСКА СРЕДСТВА	021		
Г. ПОСЛОВНА ИМОВИНА (001 + 012 + 021)	022	3,531,564	3,330,480
Д. ГУБИТАК ИЗНАД ВИСИНЕ КАПИТАЛА	023		
Ђ. УКУПНА АКТИВА (022 + 023)	024	3,531,564	3,330,480
Е. ВАНБИЛАНСНА АКТИВА	025	115,399	40,674
ПАСИВА			
A. КАПИТАЛ (102+103+104+105+106-107+108-109-110)	101	1,422,679	1,502,871
I ОСНОВНИ КАПИТАЛ	102	1,056,244	1,056,244
II НЕУПЛАЋЕНИ УПИСАНИ КАПИТАЛ	103		
III РЕЗЕРВЕ	104	181,676	181,676
IV РЕВАЛОРИЗАЦИОНЕ РЕЗЕРВЕ	105		
V НЕРЕАЛИЗОВАНИ ДОБИЦИ ПО ОСНОВУ ХАРТИЈА ОД ВРЕДНОСТИ	106		
VI НЕРЕАЛИЗОВАНИ ГУБИЦИ ПО ОСНОВУ ХАРТИЈА ОД ВРЕДНОСТИ	107		
VII НЕРАСПОРЕЂЕНИ ДОБИТАК	108	184,759	264,951
VIII ГУБИТАК	109		
IX ОТКУПЉЕНЕ СОПСТВЕНЕ АКЦИЈЕ	110		
Б. ДУГОРОЧНА РЕЗЕРВИСАЊА И ОБАВЕЗЕ (112 + 113 + 116)	111	2,108,885	1,827,609
I ДУГОРОЧНА РЕЗЕРВИСАЊА	112		
II ДУГОРОЧНЕ ОБАВЕЗЕ (114 + 115)	113	892,883	924,381
1. Дугорочни кредити	114	839,181	810,021
2. Остале дугорочне обавезе	115	53,702	114,360
III КРАТКОРОЧНЕ ОБАВЕЗЕ (117 + 118 + 119 + 120 + 121 + 122)	116	1,216,002	903,228
1. Краткорочне финансијске обавезе	117	782,502	531,176
2. Обавезе по основу средстава намењених продаји и средстава пословања које се обуставља	118		
3. Обавезе из пословања	119	403,443	328,077
4. Остале краткорочне обавезе	120	17,030	17,578
5. Обавезе по основу пореза на додату вредност и осталих јавних прихода и пасивна временска разграничења	121	13,027	26,397
6. Обавезе по основу пореза на добитак	122		
V. ОДЛОЖЕНЕ ПОРЕСКЕ ОБАВЕЗЕ	123		
Г. УКУПНА ПАСИВА (101 + 111 + 123)	124	3,531,564	3,330,480
Д. ВАНБИЛАНСНА ПАСИВА	125		

БИЛАНС УСПЕХА

од до

у хиљадама динара

Позиција	АОП	Износ	
		Текућа година	Претходна година
1	2	3	4
А. ПРИХОДИ И РАСХОДИ ИЗ РЕДОВНОГ ПОСЛОВАЊА			
I ПОСЛОВНИ ПРИХОДИ (202 + 203 + 204 - 205 + 206)	201	1,554,437	1,329,138
1. Приходи од продаје	202	1,353,018	1,186,124
2. Приходи од активирања учинака и робе	203	38,706	30,937
3. Повећање вредности залиха учинака	204	110,439	72,742
4. Смањење вредности залиха учинака	205		
5. Остали пословни приходи	206	52,274	39,335
II ПОСЛОВНИ РАСХОДИ (208 до 212)	207	1,338,346	1,040,672
1. Набавна вредност продате робе	208	228,643	69,104
2. Трошкови материјала	209	561,002	449,272
3. Трошкови зарада, накнада зарада и остали лични расходи	210	295,424	269,978
4. Трошкови амортизације и резервисања	211	106,601	107,638
5. Остали пословни расходи	212	146,676	144,680
III ПОСЛОВНИ ДОБИТАК (201 - 207)	213	216,091	288,466
IV ПОСЛОВНИ ГУБИТАК (207 - 201)	214		
V ФИНАНСИЈСКИ ПРИХОДИ	215	80,522	64,152
VI ФИНАНСИЈСКИ РАСХОДИ	216	166,006	133,568
VII ОСТАЛИ ПРИХОДИ	217	73,895	52,243
VIII ОСТАЛИ РАСХОДИ	218	45,771	31,697
IX ДОБИТАК ИЗ РЕДОВНОГ ПОСЛОВАЊА ПРЕ ОПОРЕЗИВАЊА (213 - 214 + 215 - 216 + 217 - 218)	219	158,731	239,596
X ГУБИТАК ИЗ РЕДОВНОГ ПОСЛОВАЊА ПРЕ ОПОРЕЗИВАЊА (214 - 213 - 215 + 216 - 217 + 218)	220		
XI НЕТО ДОБИТАК ПОСЛОВАЊА КОЈЕ СЕ ОБУСТАВЉА	221		
XII НЕТО ГУБИТАК ПОСЛОВАЊА КОЈЕ СЕ ОБУСТАВЉА	222		
Б. ДОБИТАК ПРЕ ОПОРЕЗИВАЊА (219 - 220 + 221 - 222)	223	158,731	239,596
В. ГУБИТАК ПРЕ ОПОРЕЗИВАЊА (220 - 219 + 222 - 221)	224		
Г. ПОРЕЗ НА ДОБИТАК			
1. Порески расход периода	225		
2. Одложени порески расходи периода	226		
3. Одложени порески приходи периода	227		
Д. Исплаћена лична примања послодавцу	228		
Ђ. НЕТО ДОБИТАК (223 - 224 - 225 - 226 + 227 - 228)	229	158,731	239,596
Е. НЕТО ГУБИТАК (224 - 223 + 225 + 226 - 227 + 228)	230		
Ж. НЕТО ДОБИТАК КОЈИ ПРИПАДА МАЊИНСКИМ УЛАГАЧИМА	231		
З. НЕТО ДОБИТАК КОЈИ ПРИПАДА ВЛАСНИЦИМА МАТИЧНОГ ПРАВНОГ ЛИЦА	232		
И. ЗАРАДА ПО АКЦИЈИ			
1. Основна зарада по акцији	233	0	1
2. Умањена (разводњена) зарада по акцији	234		

ИЗВЕШТАЈ О ТОКОВИМА ГОТОВИНЕ

од до

у хиљадама динара

Позиција 1	АОП 2	Износ	
		Текућа година 3	Претходна година 4
А. ТОКОВИ ГОТОВИНЕ ИЗ ПОСЛОВНИХ АКТИВНОСТИ			
I Приливи готовине из пословних активности (1 до 3)	301	1,639,609	1,225,036
1. Продаја и примљени аванси	302	1,526,491	1,137,788
2. Примљене камате из пословних активности	303	60,844	47,912
3. Остали приливи из редовног пословања	304	52,274	39,336
II Одливи готовине из пословних активности (1 до 5)	305	1,247,119	1,173,117
1. Исплате добављачима и дати аванси	306	822,696	764,978
2. Зараде, накнаде зарада и остали лични расходи	307	295,424	269,977
3. Плаћене камате	308	113,672	119,385
4. Порез на добитак	309		
5. Плаћања по основу осталих јавних прихода	310	15,327	18,777
III Нето прилив готовине из пословних активности (I-II)	311	392,490	51,919
IV Нето одлив готовине из пословних активности (II-I)	312		
Б. ТОКОВИ ГОТОВИНЕ ИЗ АКТИВНОСТИ ИНВЕСТИРАЊА			
I Приливи готовине из активности инвестирања (1 до 5)	313	40,707	52,841
1. Продаја акција и удела (нето приливи)	314		
2. Продаја нематеријалних улагања, некретнина, постројења, опреме и биолошких средстава	315	40,707	48,678
3. Остали финансијски пласмани (нето приливи)	316	0	4,163
4. Примљене камате из активности инвестирања	317		
5. Примљене дивиденде	318		
II Одливи готовине из активности инвестирања (1 до 3)	319	83,873	43,337
1. Куповина акција и удела (нето одливи)	320		
2. Куповина нематеријалних улагања, некретнина, постројења, опреме и биолошких средстава	321	83,873	43,337
3. Остали финансијски пласмани (нето одливи)	322		
III Нето прилив готовине из активности инвестирања (I-II)	323	0	9,504
IV Нето одлив готовине из активности инвестирања (II-I)	324	43,166	0
В. ТОКОВИ ГОТОВИНЕ ИЗ АКТИВНОСТИ ФИНАНСИРАЊА			
I Приливи готовине из активности финансирања (1 до 3)	325	52,275	101,083
1. Увећање основног капитала	326		
2. Дугорочни и краткорочни кредити (нето приливи)	327	52,275	0
3. Остале дугорочне и краткорочне обавезе	328	0	101,083
II Одливи готовине из активности финансирања (1 до 4)	329	394,478	159,267
1. Откуп сопствених акција и удела	330		
2. Дугорочни и краткорочни кредити и остале обавезе (нето одливи)	331	73,676	103,178
3. Финансијски лизинг	332	81,879	18,453
4. Исплаћене дивиденде	333	238,923	37,636
III Нето прилив готовине из активности финансирања (I-II)	334		
IV Нето одлив готовине из активности финансирања (II-I)	335	342,203	58,184
Г. СВЕГА ПРИЛИВИ ГОТОВИНЕ (301 + 313 + 325)	336	1,732,591	1,378,960
Д. СВЕГА ОДЛИВИ ГОТОВИНЕ (305 + 319 + 329)	337	1,725,470	1,375,721
Ђ. НЕТО ПРИЛИВИ ГОТОВИНЕ (336 - 337)	338	7,121	3,239
Е. НЕТО ОДЛИВ ГОТОВИНЕ (337 - 336)	339		
Ж. ГОТОВИНА НА ПОЧЕТКУ ОБРАЧУНСКОГ ПЕРИОДА	340	5,315	2,076
З. ПОЗИТИВНЕ КУРСНЕ РАЗЛИКЕ ПО ОСНОВУ ПРЕРАЧУНА ГОТОВИНЕ	341		
И. НЕГАТИВНЕ КУРСНЕ РАЗЛИКЕ ПО ОСНОВУ ПРЕРАЧУНА ГОТОВИНЕ	342		
Ј. ГОТОВИНА НА КРАЈУ ОБРАЧУНСКОГ ПЕРИОДА (338 - 339 + 340 + 341 - 342)	343	12,436	5,315

ИЗВЕШТАЈ О ПРОМЕНАМА НА КАПИТАЛУ

од до

у хиљадама динара

Позиција	АОП	Основни капитал (група 30 без 309)	АОП	Остали капитал (рн. 309)	АОП	Неуплаћени уписани капитал (група 31)	АОП	Емисиона премија (рн. 320)	АОП	Резерве (рн. 321, 322)	АОП	Реализоване резерве (рачуни 330 и 331)	АОП	Нереализовани добити по основу хартија од вредности (рачуни 332)	АОП	Нереализовани губици по основу хартија од вредности (рачуни 333)	АОП	Нераспоређени добитак (група 34)	АОП	Губитак до висине капитала (група 35)	АОП	Откупљене сопствене акције Удели (рн. 037, 237)	АОП	Укупно (кол. 2+3+4+5+6+7+8+9+10+11-12)	АОП	Губитак изнад висине капитала (група 29)
1	2	3	4	5	6	7	8	9	10	11	12	13	14													
Стање на дан 01.01. претходне године ____	401	1052305	414	14339	427	440	453	181676	466	479	492	505	63167	518	531	544	1311487	557								
Исправка материјално значајних грешака и промена рачуноводствених политика у претходној години - повећање	402		415		428	441	454		467	480	493	506	519	532	545	558										
Исправка материјално значајних грешака и промена рачуноводствених политика у претходној години - смањење	403		416		429	442	455		468	481	494	507	520	533	546	559										
Кориговано почетно стање на дан 01.01. претходне године ____ (р.бр. 1+2-3)	404	1052305	417	14339	430	443	456	181676	469	482	495	508	63167	521	534	547	1311487	560								
Укупна повећања у претходној години	405		418		431	444	457		470	483	496	509	239596	522	535	548	239596	561								
Укупна смањења у претходној години	406		419	10400	432	445	458		471	484	497	510	37812	523	536	549	48212	562								
Стање на дан 31.12. претходне године ____ (р.бр. 4+5-6)	407	1052305	420	3939	433	446	459	181676	472	485	498	511	264951	524	537	550	1502871	563								
Исправка материјално значајних грешака и промена рачуноводствених политика у текућој години - повећање	408		421		434	447	460		473	486	499	512	525	538	551	564										
Исправка материјално значајних грешака и промена рачуноводствених политика у текућој години - смањење	409		422		435	448	461		474	487	500	513	526	539	552	565										
Кориговано почетно стање на дан 01.01. текуће године ____ (р.бр. 7+8-9)	410	1052305	423	3939	436	449	462	181676	475	488	501	514	264951	527	540	553	1502871	566								
Укупна повећања у текућој години	411		424		437	450	463		476	489	502	515	158731	528	541	554	158731	567								
Укупна смањења у текућој години	412		425		438	451	464		477	490	503	516	238923	529	542	555	238923	568								
Стање на дан 31.12. текуће године ____ (р.бр. 10+11-12)	413	1052305	426	3939	439	452	465	181676	478	491	504	517	184759	530	543	556	1422679	569								



Revizorska kuća
„PAN AUDIT“ doo

Pančevo

Nemanjina br. 8

26000 Pančevo

Tel/Faks: 011/ 3098-185; 013/335-255

REVIZORSKA KUĆA
PAN AUDIT DOO

Br. 34
23. 04. 2013. god.
PANČEVO

PIB: 107611063

Matični broj: 20836067

Tekući račun: 170-0030015002001-18

e-mail: office@panaudit.rs

PP SAVA KOVAČEVIĆ AD
VINOGRADSKA KOSA BB
VRBAS

IZVEŠTAJ NEZAVISNOG REVIZORA

Skupštini akcionara PP Sava Kovačević a.d., Vrbas

Izvršili smo reviziju priloženih finansijskih izveštaja privrednog društva PP Sava Kovačević a.d., Vrbas (u daljem tekstu "Društvo"), koji obuhvataju bilans stanja na dan 31. decembra 2012. godine i odgovarajući bilans uspeha, izveštaj o promenama na kapitalu i izveštaj o tokovima gotovine za godinu koja se završava na taj dan, kao i pregled značajnih računovodstvenih politika i napomene uz finansijske izveštaje.

Odgovornost rukovodstva za finansijske izveštaje

Rukovodstvo Društva je odgovorno za sastavljanje i istinito prikazivanje ovih finansijskih izveštaja u skladu sa računovodstvenim propisima Republike Srbije, kao i za one interne kontrole koje rukovodstvo odredi kao neophodne u pripremi finansijskih izveštaja koji ne sadrže materijalno značajne pogrešne iskaze, nastale usled kriminalne radnje ili greške.

Odgovornost revizora

Naša je odgovornost da izrazimo mišljenje o finansijskim izveštajima na osnovu izvršene revizije. Reviziju smo izvršili u skladu sa Međunarodnim standardima revizije i Zakonom o računovodstvu i reviziji Republike Srbije. Ovi standardi nalažu da se pridržavamo etičkih zahteva i da reviziju planiramo i izvršimo na način koji omogućava da se, u razumnoj meri, uverimo da finansijski izveštaji ne sadrže materijalno značajne pogrešne iskaze.

Revizija uključuje sprovođenje postupaka radi pribavljanja revizijskih dokaza o iznosima i obelodanjivanjima datim u finansijskim izveštajima. Odabrani postupci su zasnovani na revizorskom prosuđivanju, uključujući procenu rizika postojanja materijalno značajnih pogrešnih iskaza u finansijskim izveštajima, nastalih usled kriminalne radnje ili greške. Prilikom procene rizika, revizor sagledava interne kontrole relevantne za sastavljanje i istinito prikazivanje finansijskih izveštaja radi osmišljavanja revizijskih postupaka koji su odgovarajući u datim okolnostima, ali ne u cilju izražavanja mišljenja o delotvornosti internih kontrola pravnog lica.

- nastavak na sledećoj strani-

1 od 4



IZVEŠTAJ NEZAVISNOG REVIZORA (nastavak)

Skupštini akcionara PP Sava Kovačević a.d., Vrbas

Revizija takođe uključuje ocenu adekvatnosti primenjenih računovodstvenih politika i opravdanosti računovodstvenih procena izvršenih od strane rukovodstva, kao i ocenu opšte prezentacije finansijskih izveštaja.

Smatramo da su pribavljeni revizijski dokazi dovoljni i odgovarajući i da obezbeđuju osnovu za izražavanje našeg mišljenja sa rezervom.

Osnove za mišljenje sa rezervom

Na dan bilansa, u okviru pozicije nekretnine, postrojenja i oprema, Društvo je iskazalo iznos od 1.613.388 hiljada dinara, koji se odnosi na zemljište u iznosu od 356.430 hiljada dinara, građevinske objekte u neto iznosu od 759.166 hiljada dinara, postrojenja i opremu u neto iznosu od 329.124 hiljade dinara, ostala osnovna sredstva u iznosu od 21 hiljadu dinara, dok se iznos od 168.647 hiljada dinara odnosi na osnovna sredstva u pripremi. U postupku revizije utvrđeno je da se Društvo u svojim računovodstvenim politikama opredelilo da nekretnine, postrojenja i opremu vrednuje po nabavnoj vrednosti umanjenoj za kumuliranu amortizaciju. Na osnovu uvida u dostupne tržišne informacije smatramo da odabrana računovodstvena politika ne odražava realnu vrednost osnovnih sredstava u finansijskim izveštajima na dan bilansa, te da bi navedenu imovinsku poziciju trebalo iskazati po fer vrednosti u skladu sa MRS 16 – Nekretnine, postrojenja i oprema. Takođe, utvrdili smo da Društvo ostvaruje prihode po osnovu izdavanja nekretnina u zakup, a ista nisu iskazana u okviru investicionih nekretnina kao što to zahteva MRS 40 – Investicione nekretnine. Nismo bili u mogućnosti da utvrdimo iznose potencijalnih korekcija do kojih bi došlo da su osnovna sredstva vrednovana po fer vrednosti i prikazana u skladu sa navedenim standardima, niti njihov uticaj na prezentirane finansijske izveštaje.

Dati avansi u zemlji na dan bilansa iskazani su u iznosu od 46.121 hiljadu dinara. Prilikom sprovođenja revizorskih procedura utvrdili smo da je najznačajniji deo datih avansa u zemlji neusaglašen i potiče iz prethodnog obračunskog perioda. Nismo bili u mogućnosti da se uverimo u izvesnost realizacije ove pozicije, pa samim tim ni da kvantifikujemo efekat koji na finansijske izveštaje mogu imati korekcije po osnovu svođenja avansa na realnu vrednost.



IZVEŠTAJ NEZAVISNOG REVIZORA (nastavak)

Skupštini akcionara PP Sava Kovačević a.d., Vrbas

Osnovni kapital Društva iskazan je u iznosu od 1.056.244 hiljade dinara i odnosi se na osnovni kapital 1.052.305 hiljada dinara i ostali kapital 3.939 hiljada dinara. U postupku revizije utvrdili smo da osnovni kapital Društva nije usaglašen sa registrovanim kapitalom kod Centralnog registra HOV. Registrovani kapital Društva iznosi 317.125 hiljada dinara dok je u poslovnim knjigama iskazan u visini od 1.052.305 hiljada dinara, odnosno za 735.180 hiljada dinara više. Prirodu i uzrok ovog neslaganja nismo u mogućnosti da utvrdimo, pa samim tim ni uticaj na priložene finansijske izveštaje. Smatramo da je neophodno izvršiti usaglašenje između navedenih evidencija, odnosno faktičkog stanja osnovnog kapitala sa kapitalom koji je registrovan kod Centralnog registra HOV.

Mišljenje sa rezervom

Po našem mišljenju, osim za efekte pitanja iznetih u pasusima Osnove za mišljenje sa rezervom, finansijski izveštaji prikazuju istinito i objektivno, po svim materijalno značajnim pitanjima, finansijski položaj društva PP Sava Kovačević a.d., Vrbas na dan 31. decembra 2012. godine, kao i rezultate njegovog poslovanja i tokove gotovine za godinu koja se završava na taj dan, u skladu računovodstvenim propisima Republike Srbije.

Skretanje pažnje

Nad značajnim delom imovine Društva konstituisane su hipoteke kao sredstvo obezbeđenja urednog izmirenja obaveza prema bankama kao i po osnovu obaveza trećih lica.

U Napomenama uz finansijske izveštaje sastavljenim za 2012. godinu Društvo nije izvršilo sva potrebna obelodanjivanja vezana za poslovanje sa povezanim licima u skladu sa MRS 24 – Obelodanjivanje povezanih strana.

Društvo je na osnovu računovodstvenih propisa Republike Srbije donesenih prilikom sastavljanja finansijskih izveštaja za 2012. godinu, iskoristilo mogućnost da neto efekte preračuna kursnih razlika po osnovu dugoročnih obaveza, razgraniči i iskaže u okviru vremenskih razgraničenja. Prilikom sastavljanja finansijskih izveštaja za 2012. godinu razgraničeni su efekti promene deviznih kurseva u iznosu od 72.653 hiljade dinara i prikazani u okviru ostalih aktivnih vremenskih razgraničenja umesto na teret rashoda, što nije u skladu sa MRS 21 – Efekti promene deviznih kurseva.



IZVEŠTAJ NEZAVISNOG REVIZORA (nastavak)

Skupštini akcionara PP Sava Kovačević a.d., Vrbas

U okviru potraživanja i kratkoročnih finansijskih plasmana Društvo je iskazalo salda iz transakcija sa povezanim pravnim licima. Takođe, Društvo je za 2012. godinu iskazalo prihode po osnovu kamata na kratkoročne finansijske plasmane date povezanim pravnim licima u iznosu od 60.844 hiljade dinara. U okviru navedenih potraživanja i kratkoročnih finansijskih plasmana, postoji značajan deo koji je stariji od godinu dana a nije realizovan do datuma ovog izveštaja. Društvo ova potraživanja nije otpisivalo iz razloga što se radi o potraživanjima unutar grupe, a rukovodstvo očekuje da će ista biti realizovana.

Društvo nije izvršilo obračun odloženih poreskih sredstava i odloženih poreskih obaveza, u skladu sa MRS 12 – Porez na dobitak, a koji se prenose u naredni period. Zbog prirode evidencije koju Društvo vodi, nismo bili u mogućnosti da utvrdimo efekat korekcija finansijskih izveštaja po osnovu obračuna odloženih poreskih sredstava/obaveza i s time u vezi odloženog poreskog prihoda/rashoda.

Naše mišljenje ne sadrži rezervu po prethodno navedenim pitanjima.

Ostala pitanja

Reviziju finansijskih izveštaja za prethodnu godinu izvršio je drugi nezavisni revizor koji je u svom izveštaju od 23.04.2012. godine izrazio mišljenje sa rezervom.

U Pančevu, 17.04.2013. godine.



Jasmina Grčić
Ovlašćeni revizor



Revizorska kuća
„PAN AUDIT“ doo
Pančevo
Nemanjina br. 8
26000 Pančevo
Tel/faks: 011/30-98-185; 013/335-255

PIB: 107611063
Matični broj: 20836067
Tekući račun: 170-0030015002001-18
e-mail: office@panaudit.rs

**ANALITIČKI POSTUPCI I
METODOLOGIJA REVIZIJE ZA
REVIZIJE FINANSIJSKIH IZVEŠTAJA
ZA SAVA KOVAČEVIĆ AD
VRBAS
ZA 2012. GODINU**

April 2013. god.

PAN AUDIT

Revizorska kuća
Pančevo, Nemanjina 8

SADRŽAJ:

I	OSNOVNI PODACI O DRUŠTVU	3
II	FINANSIJSKI IZVEŠTAJI	4
III	NAPOMENE REVIZIJE UZ FINANSIJSKE IZVEŠTAJE	10
1.	KRATAK ISTORIJAT DRUŠTVA	10
2.	BILANS STANJA	11
2.1.	AKTIVA	11
2.1.1.	STALNA IMOVINA	11
2.1.2.	OBRтна IMOVINA	15
2.1.3.	ODLOŽENA PORESKA SREDSTVA	22
2.2.	PASIVA	23
2.2.1.	KAPITAL	23
2.2.2.	DUGOROČNA REZERVISANJA I OBAVEZE	25
2.2.3.	ODLOŽENE PORESKE OBAVEZE	34
2.3.	VANBILANSNA AKTIVA I PASIVA	34
3.	BILANS USPEHA	35
3.1.	PRIHODI	35
3.1.1.	POSLOVNI PRIHODI	36
3.1.2.	FINANSIJSKI PRIHODI	37
3.1.3.	OSTALI PRIHODI	38
3.2.	RASHODI	39
3.2.1.	POSLOVNI RASHODI	39
3.2.2.	FINANSIJSKI RASHODI	42
3.2.3.	OSTALI RASHODI	42
4.	IZVEŠTAJ O TOKOVIMA GOTOVINE	44
5.	IZVEŠTAJ O PROMENAMA NA KAPITALU	45
6.	POPIS	46
7.	SUDSKI SPOROVI	46
8.	HIPOTEKE I JEMSTVA	48
9.	DOGAĐAJI NAKON DANA BILANSA STANJA	50

I OSNOVNI PODACI O PRIVREDNOM DRUŠTVU

Poslovno ime:	Poljoprivredno preduzeće Sava Kovačević ad, Vrbas
Skraćeno poslovno ime:	Sava Kovačević ad, Vrbas
Sedište:	Vrbas, Vinogradska kosa bb
Oblik organizovanja:	Akcionarsko društvo
Matični broj:	08065888
PIB:	100636176
Šifra i naziv delatnosti:	0111 gajenje žita (osim pirinča), leguminoza i uljarica
Prosečan broj zaposlenih:	271
Veličina Društva:	veliko
Zakonski zastupnik:	Đoko Vujičić
Odgovorno lice za sastavljanje finansijskih izveštaja:	Dragan Popara
Članovi Društva:	akcionari
Datum osnivanja:	1946. god.
Poslednja registracija kod Agencije za privredne registre:	2012.
Da li je izvršena revizija finansijskih izveštaja za prethodnu godinu:	da
Naziv preduzeća za reviziju koje je izvršilo reviziju finansijskih izveštaja za prethodnu godinu:	Confida finodit doo, Beograd
Kakvo je mišljenje revizora o finansijskim izveštajima za prethodnu godinu:	Mišljenje sa rezervom
Da li se radi konsolidacija:	da

II FINANSIJSKI IZVEŠTAJI

BILANS STANJA NA DAN 31.12.2012. godine

-u hiljadama dinara-

Grupa računa, račun	POZICIJA	AOP	Iznos	
			Tekuća godina	Prethodna godina
	AKTIVA			
	A. STALNA IMOVINA (002+003+004+005+009)	1	1.716.796	1.691.197
0	I. NEUPLAĆENI UPISANI KAPITAL	2	-	-
12	II GOODWILL	3	-	-
01 bez 012	III NEMATERIJALNA ULAGANJA	4	-	-
	IV NEKRETNINE, POSTROJENJA, OPREMA I BIOLOŠKA SREDSTVA (006+007+008)	5	1.715.762	1.690.044
020, 022, 023, 026, 027(deo), 028(deo), 029	1. Nekretnine, postrojenja i oprema	6	1.613.388	1.618.448
024, 027(deo), 028(deo)	2. Investicione nekretnine	7	-	-
021, 025, 027(deo) i 028(deo)	3. Biološka sredstva	8	102.374	71.596
	V DUGOROČNI FINANSIJSKI PLASMANI (010+011)	9	1.034	1.153
030 do 032, 039(deo)	1. Učešće u kapitalu	10	427	427
033 do 038, 039(deo) osim 037	2. Ostali dugoročni finansijski plasmani	11	607	726
	B. OBRтна IMOVINA (013+014+015)	12	1.814.768	1.639.283
10 do 13, 15	I. ZALIHE	13	497.995	398.098
14	II STALNA SREDSTVA NAMENJENA PRODAJI I SREDSTVA POSLOVANJA KOJE SE OBUSTAVLJA	14	-	-
	III KRATKOROČNA POTRAŽIVANJA, PLASMANI I GOTOVINA (016+017+018+019+020)	15	1.316.773	1.241.185
20, 21 i 22, osim 223	1. Potraživanja	16	849.029	708.974
223	2. Potraživanja za više plaćen porez na dobitak	17	-	-
23 minus 237	3. Kratkoročni finansijski plasmani	18	353.893	498.812
24	4. Gotovinski ekvivalenti i gotovina	19	12.436	5.315
27 i 28 osim 288	5. Porez na dodatu vrednost i aktivna vremenska razgraničenja	20	101.415	28.084
288	V. ODLOŽENA PORESKA SREDSTVA	21	-	-
	G. POSLOVNA IMOVINA (001+012+021)	22	3.531.564	3.330.480
29	D. GUBITAK IZNAD VISINE KAPITALA	23	-	-
	Đ. UKUPNA AKTIVA (022+023)	24	3.531.564	3.330.480
88	E. VANBILANSNA AKTIVA	25	115.399	40.674

SAVA KOVAČEVIĆ AD VRBAS

BILANS STANJA NA DAN 31.12.2012. godine (nastavak)

- u hiljadama dinara -

Grupa računa, račun	POZICIJA	AOP	Iznos	
			Tekuća godina	Prethodna godina
PASIVA				
	A. KAPITAL (102+103+104+105+106-107+108-109-110)	101	1.422.679	1.502.871
30	I. OSNOVNI KAPITAL	102	1.056.244	1.056.244
31	II. NEUPLAĆENI UPISANI KAPITAL	103	-	-
32	III. REZERVE	104	181.676	181.676
330 i 331	IV. REVALORIZACIONE REZERVE	105	-	-
332	V. NEREALIZOVANI DOBICI PO OSNOVU HARTIJA OD VREDNOSTI	106	-	-
333	VI. NEREALIZOVANI GUBICI PO OSNOVU HARTIJA OD VREDNOSTI	107	-	-
34	VII. NERASPOREĐENI DOBITAK	108	184.759	264.951
35	VIII. GUBITAK	109	-	-
037 i 237	IX. OTKUPLJENE SOPSTVENE AKCIJE	110	-	-
	B. DUGOROČNA REZERVISANJA I OBAVEZE (112+113+116)	111	2.108.885	1.827.609
40	I. DUGOROČNA REZERVISANJA	112	-	-
41	II. DUGOROČNE OBAVEZE (114+115)	113	892.883	924.381
414, 415	1. Dugoročni krediti	114	839.181	810.021
41 bez 414 i 415	2. Ostale dugoročne obaveze	115	53.702	114.360
	III. KRATKOROČNE OBAVEZE (117+118+119+120+121+122)	116	1.216.002	903.228
42, osim 427	1. Kratkoročne finansijske obaveze	117	782.502	531.176
427	2. Obaveze po osnovu sredstava namenjenih prodaji i sredstava poslovanja koje se obustavlja	118	-	-
43 i 44	3. Obaveze iz poslovanja	119	403.443	328.077
45 i 46	4. Ostale kratkoročne obaveze	120	17.030	17.578
47, 48 osim 481 i 49 osim 498	5. Obaveze po osnovu poreza na dodatu vrednost i ostalih javnih prihoda i pasivna vremenska razgraničenja	121	13.027	26.397
481	6. Obaveze po osnovu poreza na dobitak	122	-	-
498	V. ODLOŽENE PORESKE OBAVEZE	123	-	-
	G. UKUPNA PASIVA (101+111+123)	124	3.531.564	3.330.480
89	D. VANBILANSNA PASIVA	125	115.399	40.674

SAVA KOVAČEVIĆ AD VRBAS

BILANS USPEHA za period 01.01.-31.12.2012.godine

- u hiljadama dinara -

Grupa računa, račun	POZICIJA	AOP	Iznos	
			Tekuća godina	Prethodna godina
	A. PRIHODI I RASHODI IZ REDOVNOG POSLOVANJA			
	I. POSLOVNI PRIHODI (202+203+204-205+206)	201	1.554.437	1.329.138
60 i 61	1. Prihodi od prodaje	202	1.353.018	1.186.124
62	2. Prihodi od aktiviranja učinaka i robe	203	38.706	30.937
630	3. Povećanje vrednosti zaliha učinaka	204	110.439	72.742
631	4. Smanjenje vrednosti zaliha učinaka	205	-	-
64 i 65	5. Ostali poslovni prihodi	206	52.274	39.335
	II. POSLOVNI RASHODI (1 do 5)	207	1.338.346	1.040.672
50	1. Nabavna vrednost prodate robe	208	228.643	69.104
51	2. Troškovi materijala	209	561.002	449.272
52	3. Troškovi zarada, naknada zarada i ostali lični rashodi	210	295.424	269.978
54	4. Troškovi amortizacije i rezervisanja	211	106.601	107.638
53 i 55	5. Ostali poslovni rashodi	212	146.676	144.680
	III. POSLOVNA DOBIT (201-207)	213	216.091	288.466
	IV. POSLOVNI GUBITAK (207-201)	214	-	-
66	V. FINANSIJSKI PRIHODI	215	80.522	64.152
56	VI. FINANSIJSKI RASHODI	216	166.006	133.568
67, 68	VII. OSTALI PRIHODI	217	73.895	52.243
57, 58	VIII. OSTALI RASHODI	218	45.771	31.697
	IX. DOBIT IZ REDOVNOG POSLOVANJA PRE OPOREZIVANJA(III-IV+V-VI+VII-VIII)	219	158.731	239.596
	X. GUBITAK IZ REDOVNOG POSLOVANJA PRE OPOREZIVANJA (IV-III-VI+V-VIII+VII)	220	-	-
69-59	XI NETO DOBITAK POSLOVANJA KOJE SE OBUSTAVLJA	221	-	-
59-69	XII NETO GUBITAK POSLOVANJA KOJE SE OBUSTAVLJA	222	-	-
	B. DOBIT PRE OPOREZIVANJA (219-220+221-222)	223	158.731	239.596
	V. GUBITAK PRE OPOREZIVANJA (220-219+222-221)	224	-	-
	G. POREZ NA DOBIT		-	-
721	1. Poreski rashod perioda	225	-	-
722	2. Odloženi poreski rashodi perioda	226	-	-
722	3. Odloženi poreski prihodi perioda	227	-	-
723	D. Isplaćena lična primanja poslodavcu	228	-	-
	Đ. NETO DOBIT (223-224-225-226+227-228)	229	158.731	239.596
	E. NETO GUBITAK (224-223+225+226-227+228)	230	-	-
	Ž. NETO DOBITAK KOJI PRIPADA MANJINSKIM ULAGAČIMA	231	-	-
	Z. NETO DOBITAK KOJI PRIPADA VLASNICIMA MATIČNOG PRAVNOG LICA	232	-	-
	I. ZARADA PO AKCIJI		-	1
	1. Osnovna zarada po akciji	233	-	1
	2. Umanjena (razvodnjena) zarada po akciji	234	-	-

SAVA KOVAČEVIĆ AD VRBAS

IZVEŠTAJ O PROMENAMA NA KAPITALU u periodu od 01.01. do 31.12.2012. godine

	Osnovni kapital	Ostali kapital	Neuplaćeni upisani kapital	Emisiona premija	Zakonske rezerve	Revalorizacione rezerve	Nerealizovani Dobici po osnovu Hov	Nerealizovani Gubici po osnovu Hov	Dobitak	Gubitak	Otkup sopstvenih akcija	Ukupno	Gubitak iznad visine kapitala
Stanje na dan 01.01.2011.g	1.052.305	14.339			181.676				63.167	1.311.487		1.311.487	
Ispravka materijalno značajne greške i promena računovodstvene politike u prethodnoj godini- povećanje	-	-	-	-	-	-	-	-	-	-	-	0	-
Ispravka materijalno značajne greške i promena računovodstvene politik u prethodnoj godini- smanjenje	-	-	-	-	-	-	-	-	-	-	-	0	-
Korigovano početno stanje na 01.01.2011.g	1.052.305	14.339	-	-	181.676	-	-	-	63.167	1.311.487	-	1.311.487	-
Ukupna povećanja u prethodnoj godini	-	-	-	-	-	-	-	-	239.596	239.596	-	239.596	-
Ukupna smanjenja u prethodnoj godini	-	10.400	-	-	-	-	-	-	(37.812)	(48.212)	-	(48.212)	-
Stanje na dan 31.12.2011.g	1.052.305	3.939	-	-	181.676	-	-	-	264.951	1.502.871	-	1.502.871	-
Ispravka materijalno značajne greške i promena računovodstvene politike u prethodnoj godini- povećanje	-	-	-	-	-	-	-	-	-	-	-	0	-
Ispravka materijalno značajne greške i promena računovodstvene politik u prethodnoj godini- smanjenje	-	-	-	-	-	-	-	-	-	-	-	0	-
Korigovano početno stanje na 01.01.2012.g	1.052.305	3.939	-	-	181.676	-	-	-	264.951	1.502.871	-	1.502.871	-
Ukupna povećanja u tekućoj godini	-	-	-	-	-	-	-	-	158.731	158.731	-	158.731	-
Ukupna smanjenja u tekućoj godini	-	-	-	-	-	-	-	-	(238.923)	(238.923)	-	(238.923)	-
Stanje na dan 31.12.2012.g	1.052.305	3.939	-	-	181.676	-	-	-	184.759	1.422.679	-	1.422.679	-

IZVEŠTAJ O TOKOVIMA GOTOVINE - CASH FLOW
za period 01.01. - 31.12.2012. godine

- u hiljadama dinara -

Pozicija	AOP	Iznos	
		Tekuća godina	Prethodna godina
1	2	3	4
A. TOKOVI GOTOVINE IZ POSLOVNIH AKTIVNOSTI			
I. Prilivi gotovine iz poslovnih aktivnosti (1 do 3)	301	1.639.609	1.225.036
1. Prodaja i primljeni avansi	302	1.526.491	1.137.788
2. Primljene kamate iz poslovnih aktivnosti	303	60.844	47.912
3. Ostali prilivi iz redovnog poslovanja	304	52.274	39.336
II. Odlivi gotovine iz poslovnih aktivnosti (1 do 5)	305	1.247.119	1.173.117
1. Isplate dobavljačima i dati avansi	306	822.696	764.978
2. Zarade, naknade zarada i ostali lični rashodi	307	295.424	269.977
3. Plaćene kamate	308	113.672	119.385
4. Porez na dobitak	309	-	-
5. Plaćanja po osnovu ostalih javnih prihoda	310	15.327	18.777
III. Neto priliv gotovine iz poslovnih aktivnosti (I - II)	311	392.490	51.919
IV. Neto odliv gotovine iz poslovnih aktivnosti (II - I)	312	-	-
B. TOKOVI GOTOVINE IZ AKTIVNOSTI INVESTIRANJA			
I. Prilivi gotovine iz aktivnosti investiranja (1 do 5)	313	40.707	52.841
1. Prodaja akcija i udela (neto prilivi)	314	-	-
2. Prodaja nemat. ulaganja, nekret., postrojenja, opreme i bio. sredstava	315	40.707	48.678
3. Ostali finansijski plasmani (neto prilivi)	316	-	4.163
4. Primljene kamate iz aktivnosti investiranja	317	-	-
5. Primljene dividende	318	-	-
II. Odlivi gotovine iz aktivnosti investiranja (1 do 3)	319	83.873	43.337
1. Kupovina akcija i udela (neto odlivi)	320	-	-
2. Kupovina nemat. ulag. nekret., postr., opreme i bio. sred.	321	83.873	43.337
3. Ostali finansijski plasmani (neto odlivi)	322	-	-
III. Neto priliv gotovine iz aktivnosti investiranja (I - II)	323	-	9.504
IV. Neto odliv gotovine iz aktivnosti investiranja (II - I)	324	43.166	-
V. TOKOVI GOTOVINE IZ AKTIVNOSTI FINANSIRANJA			
I. Prilivi gotovine iz aktivnosti finansiranja (1 do 3)	325	52.275	101.083
1. Uvećanje osnovnog kapitala	326	-	-
2. Dugoročni i kratkoročni krediti (neto prilivi)	327	52.275	-
3. Ostale dugoročne i kratkoročne obaveze	328	-	101.083
II. Odlivi gotovine iz aktivnosti finansiranja (1 do 4)	329	394.478	159.267
1. Otkup sopstvenih akcija i udela	330	-	-

SAVA KOVAČEVIĆ AD VRBAS

Pozicija	AOP	Iznos	
		Tekuća godina	Prethodna godina
2. Dugoročni i kratkoročni krediti i ostale obaveze (neto odlivi)	331	73.676	103.178
3. Finansijski lizing	332	81.879	18.453
4. Isplaćene dividende	333	238.923	37.636
III. Neto priliv gotovine iz aktivnosti finansiranja (I - II)	334	-	-
IV. Neto odliv gotovine iz aktivnosti finansiranja (II - I)	335	342.203	58.184
G. SVEGA PRILIVI GOTOVINE (301+313+325)	336	1.732.591	1.378.960
D. SVEGA ODLIVI GOTOVINE (305+319+329)	337	1.725.470	1.375.721
Đ. NETO PRILIV GOTOVINE (336-337)	338	7.121	3.239
E. NETO ODLIV GOTOVINE (337-336)	339	-	-
Ž. GOTOVINA NA POČETKU OBRAČUNSKOG PERIODA	340	5.315	2.076
Z. POZITIVNE KURSNE RAZ. PO OSNOVU PRERAČUNA GOTOVINE	341	-	-
I. NEGATIVNE KURSNE RAZ. PO OSNOVU PRERAČUNA GOTOVINE	342	-	-
J. GOTOVINA NA KRAJU OBRAČUNSKOG PERIODA	343	12.436	5.315

III NAPOMENE REVIZIJE UZ FINANSIJSKE IZVEŠTAJE

1. KRATAK ISTORIJAT DRUŠTVA

- Poljoprivredno preduzeće "Sava Kovačević" AD je osnovano 1946.godine, i prošlo je kroz niz vlasničkih transformacija. Decembra 2003.godine je izvršena privatizacija i kompanija "Mirotin" DOO iz Vrbasa postaje vlasnik 68,23 % kapitala preduzeća "Sava Kovačević", čime počinje njegov nagli i ubrzani razvoj u savremeno ratarsko-stočarsko gazdinstvo. Uz permanentne investicije novih vlasnika, prilagođavanje proizvodnog asortimana i uvođenjem modernih agrotehničkih mera preduzeće je postalo jedno od vodećih poljoprivrednih preduzeća u Srbiji. Preduzeće danas raspolaže sa 3.880 ha zemljišta u sopstvenom vlasništvu i oko 750 ha državnog zemljišta uzetog u zakup. Na oko 4.600 ha obradivog zemljišta, za potrebe ratarske proizvodnje zastupljeno je industrijsko bilje (40%), žitarice (55%) i krmno bilje (5%). Osim ratarskih razvijena je i stočarska proizvodnja koja je usmerena u dva pravca: program proizvodnje mleka na farmi i program proizvodnje kvalitetnih grla goveda i ovaca. Sedište firme i proizvodni pogon je u Vrbasu, ulica Vinogradarska kosa bb.

2. BILANS STANJA

- Na dan 31.12.2012. godine Društvo je sastavilo sledeći bilans stanja (u hiljadama dinara):

<i>Aktiva</i>	<i>Iznos</i>	<i>% učešća</i>	<i>Pasiva</i>	<i>Iznos</i>	<i>% učešća</i>
Stalna imovina	1.716.796	49	Kapital	1.422.679	40
Obrtna imovina	1.814.768	51	Dugoročna rezervisanja i obaveze	2.108.885	60
Odložena poreska sredstva	-	-	Odložene poreske obaveze	-	-
<i>Ukupna aktiva</i>	<i>3.531.564</i>	<i>100</i>	<i>Ukupna pasiva</i>	<i>3.531.564</i>	<i>100</i>
Vanbilansna aktiva	115.399		Vanbilansna pasiva	115.399	

2.1. AKTIVA

- Bilansna aktiva Društva iznosi 3.531.564 hiljada dinara i sastoji se iz sledeće imovine (u hiljadama dinara):

Stalna imovina	1.716.796
Obrtna imovina	1.814.768
Odložena poreska sredstva	0
<i>Ukupna aktiva</i>	<i>3.531.564</i>

2.1.1. STALNA IMOVINA

- Stalna imovinu Društva, koja na dan 31.12.2012. godine iznosi 1.716.796 hiljada dinara odnosi se na sledeće pozicije (u hiljadama dinara):

<i>Stalna imovina</i>	<i>Tekuća godina</i>	<i>Prethodna godina</i>
Nekretnine, postrojenja i oprema	1.715.762	1.690.044
Dugoročni finansijski plasmani	1.034	1.153
<i>Svega stalna imovina:</i>	<i>1.716.796</i>	<i>1.691.197</i>

SAVA KOVAČEVIĆ AD VRBAS

2.1.1.1. NEMATERIJALNA ULAGANJA

- Društvo ne bilansira Nematerijalna ulaganja na dan 31.12.2012. godine.

2.1.1.2. NEKRETNINE, POSTROJENJA I OPREMA, INVESTICIONE NEKRETNINE I BIOLOŠKA SREDSTVA

- *Nekretnine, postrojenja i oprema* iznose 1.715.762 hiljada dinara, a odnose se na (u hiljadama dinara):

<i>Nekretnine, postrojenja i oprema</i>	<i>Tekuća godina</i>	<i>Prethodna godina</i>
Zemljište	356.430	356.430
Šume i višegodišnji zasadi	1.198	1.198
Građevinski objekti	759.166	792.273
Postrojenja i oprema	329.124	319.529
Osnovno stado	101.176	70.398
Ostale nekretnine, postrojenja i oprema	21	21
Nekretnine, postrojenja, oprema i biološka sredstva u pripremi	168.647	150.195
<i>Svega nekretnine, postrojenja i oprema:</i>	<i>1.715.762</i>	<i>1.690.044</i>

- Prema Pravilniku o računovodstvu i računovodstvenim politkama Društva nekretnine, postrojenja i oprema iskazane su po nabavnoj vrednosti umanjenoj za iznos obračunate amortizacije do dana bilansiranja.
- Izvršen je popis nekretnina, postrojenja i opreme na dan 31.12.2012. godine od strane komisije određene Odlukom Direktora Društva. Komisija je izvršila popis sa stanjem na dan 31.12.2012. godine i usaglasila stanje u knjigama sa stanjem po popisu.
- Na predlog komisije za popis, a na osnovu Odluke o usvajanju popisa rashodovana je oprema čija je sadašnja vrednost 509 hiljada dinara.
- Obračunata je amortizacija građevinskih objekata i opreme u upotrebi u iznosu od 106.601 hiljada dinara, i to (u hiljadama dinara):

Za građevinske objekte	38.377
Za opremu	68.224
<i>Svega:</i>	<i>106.601</i>

SAVA KOVAČEVIĆ AD VRBAS

U narednim tabelama prikazana su osnovna sredstva, sa svim promenama u toku izveštajnog perioda, a koje su uticale na njihovu vrednost i iskazane su u poslovnim knjigama Društva (u hiljadama dinara):

<i>Nekretnine postrojenja i oprema</i>	<i>Nabavna vrednost</i>	<i>Ispravka vrednosti</i>	<i>Sadašnja vrednost</i>
<u>Zemljište</u>			
Početno stanje 01.01.2012.	356.430	0	356.430
Uvećanje tokom godine	0	0	0
Umanjenje tokom godine	0	0	0
<u>Svega zemljište:</u>	<u>356.430</u>	<u>0</u>	<u>356.430</u>
<u>Građevinski objekti</u>			
Početno stanje 01.01.2012.	1.301.312	509.038	792.274
Uvećanje tokom godine	5.545	38.377	(32.832)
Umanjenje tokom godine	276	0	276
<u>Svega građevinski objekti:</u>	<u>1.306.581</u>	<u>547.415</u>	<u>759.166</u>
<u>Postrojenja i oprema</u>			
Početno stanje 01.01.2012.	960.274	640.745	319.529
Uvećanje tokom godine	78.328	68.224	10.104
Umanjenje tokom godine	20.214	19.705	509
<u>Svega postrojenja i oprema:</u>	<u>1.018.388</u>	<u>689.264</u>	<u>329.124</u>
<u>Nekretnine, postrojenja i oprema u pripremi</u>			
Početno stanje 01.01.2012.	150.195	0	150.195
Uvećanje tokom godine	18.453	0	18.453
Umanjenje tokom godine	0	0	0
<u>Svega Nekretnine, postrojenja i oprema u pripremi:</u>	<u>168.647</u>	<u>0</u>	<u>168.647</u>
<u>Ostale nekretnine, postrojenja i oprema</u>			
Početno stanje 01.01.2012.	21	0	21
Uvećanje tokom godine	0	0	0
Umanjenje tokom godine	0	0	0
<u>Svega ostale nekretnine, postrojenja i oprema:</u>	<u>21</u>	<u>0</u>	<u>21</u>
<i>Ukupno nekretnine, postrojenja i oprema:</i>	<i>2.850.067</i>	<i>1.236.679</i>	<i>1.613.388</i>

Zemljište na dan 31.12.2012. godine iznosi 356.430 hiljada dinara i odnosi se na zemljište u vlasništvu društva ukupne površine 3.869 ha 93a 05m² koje se nalazi u K.O. Vrbas, a upisano u List nepokretnosti broj 929.

Građevinski objekti na dan 31.12.2012. godine iznose 759.166 hiljada dinara i odnose se na objekte uprave, objekte zajedničke potrošnje i objekte u poljoprivredi. Uvećanje nabavne vrednosti građevinskih objekata u toku izveštajnog perioda u iznosu od 5.545 hiljada dinara, odnosi se na završetak

SAVA KOVAČEVIĆ AD VRBAS

sobračajno-manipulativnog platoa. Izvršena je amortizacija građevinskih objekata i priznati su rashodi za tekuću godinu u iznosu od 38.377 hiljada dinara.

- *Postrojenja i oprema* na dan 31.12.2012. godine iznose 329.124 hiljade dinara i odnose se na poljoprivrednu opremu, kancelarijsku opremu, opremu zajedničke potrošnje, opremu za restoran i dr. Uvećanje nabavne vrednosti postrojenja i opreme u toku izveštajnog perioda u iznosu od 78.328 hiljada dinara, odnosi se na nabavku poljoprivredne mehanizacije i mašina, automobile, opreme za mlekaru i drugo, dok se smanjenje nabavne vrednosti postrojenja i opreme od 20.214 hiljada dinara odnosi na rashod poljoprivredne mehanizacije i opreme. U skladu sa izvršenim smanjenjem nabavne vrednosti postrojenja i opreme izvršeno je i isknjižavanje pripadajuće ispravke vrednosti u iznosu od 19.705 hiljada dinara. Izvršena je amortizacija postrojenja i opreme i priznati su rashodi za tekuću godinu u iznosu od 68.224 hiljade dinara.

- **Napomena:** Društvo nije evidentiralo vrednost nepokretnosti koje su izdate u zakup u okviru Investicionih nekretnina.

- *Biološka sredstva* na dan 31.12.2012. godine iznose (u hiljadama dinara):

<i>Biološka sredstva</i>	<i>Nabavna vrednost</i>	<i>Ispravka vrednosti</i>	<i>Sadašnja vrednost</i>
<u>Šume i višegodišnji zasadi</u>			
Početno stanje 01.01.2012.	1.198	0	1.198
Uvećanje tokom godine	0	0	0
Umanjenje tokom godine	0	0	0
<u>Svega šume i višegodišnji zasadi:</u>	<u>1.198</u>	<u>0</u>	<u>1.198</u>
<u>Osnovno stado</u>			
Početno stanje 01.01.2012.	70.398	0	70.398
Uvećanje tokom godine	114.581	0	114.581
Umanjenje tokom godine	83.803	0	83.803
<u>Svega osnovno stado:</u>	<u>101.176</u>	<u>0</u>	<u>101.176</u>
<u>Svega biološka sredstva:</u>			

- Promene na biološkim sredstvima nastale su po osnovu nabavke osnovnog stada kao i po osnovu obračuna prirasta i obrta stada.

SAVA KOVAČEVIĆ AD VRBAS

2.1.1.3. DUGOROČNI FINANSIJSKI PLASMANI

Dugoročni finansijski plasmani na dan 31.12.2012. godine iznose 1.034 hiljada dinara i odnose se na (u hiljadama dinara):

<i>Dugoročni finansijski plasmani</i>	<i>Tekuća godina</i>	<i>Prethodna godina</i>
Učešća u kapitalu ostalih pravnih lica i druge hartije od vrednosti raspoložive za prodaju	427	427
Ostali dugoročni finansijski plasmani	607	726
<i>Svega dugoročni finansijski plasmani:</i>	<i>1.034</i>	<i>1.153</i>

Učešće u kapitalu u iznosu od 427 hiljada dinara odnosi se na vrednost akcija u sledećim privrednim Društvima:

Prema evidenciji u Centralnom registru hartija od vrednosti društvo sa stanjem na dan 31.12.2012. godine ima u vlasništvu 205 akcija PIK Vrbas a.d. Vrednost akcija na dan bilansiranja iznosi 1.900,00 dinara, prema podacima sa Beogradske berze (BELEX), što ukupno iznosi 389 hiljada dinara. Knjigovodstvena vrednost učešća u kapitalu PIK Vrbas a.d., usklađena je prema vrednosti akcija na dan 31.12.2012. godine.

Napomena: Društvo na dan bilansiranja evidentira iznos od 38 hiljada dinara kao vrednost učešća u kapitalu Panonske banke ad, Novi Sad, o čemu nije prezentovana dokumentacija, a koja je pripojena banci Banca Intesa ad, Beograd.

Ostali dugoročni finansijski plasmani iskazani u visini od 607 hiljada dinara odnose se na stambene kredite date radnicima.

2.1.2. OBRтна IMOVINA

Obrtna imovina iskazana u Bilansu stanja na dan 31.12.2012. godine iznosi 1.814.768 hiljada dinara, a odnosi se na sledeće pozicije (u hiljadama dinara):

<i>Obrtna imovina</i>	<i>Tekuća godina</i>	<i>Prethodna godina</i>
Zalihe	497.995	398.098
Kratkoročna potraživanja, plasmani i gotovina	1.316.773	1.241.185
<i>Svega obrtna imovina:</i>	<i>1.814.768</i>	<i>1.639.283</i>

SAVA KOVAČEVIĆ AD VRBAS

2.1.2.1. ZALIHE

- Na dan bilansa *zalihe* iznose 497.995 hiljada dinara, a odnose se na (u hiljadama dinara):

<i>Zalihe</i>	<i>Tekuća godina</i>	<i>Prethodna godina</i>
Materijal	66.626	56.346
Nedovršena proizvodnja	177.108	133.100
Gotovi proizvodi	202.227	135.796
Roba	5.913	19.130
Dati avansi	46.121	53.726
<i>Svega zalihe:</i>	<i>497.995</i>	<i>398.098</i>

- Zalihe materijala* bilansirane su u iznosu od 66.626 hiljada dinara i odnose se na osnovni materijal za poljoprivrednu proizvodnju, kancelarijski-potrošni materijal, gorivo i mazivo i dr.
- Zalihe nedovršene proizvodnje i gotovih proizvoda* iskazane u poslovnim knjigama, sa promenama u toku godine, prikazane su u sledećoj tabeli (u hiljadama dinara):

<i>Zalihe</i>	<i>Stanje 01.01.2012.</i>	<i>Stanje 31.12.2012.</i>	<i>Povećanje/ Smanjenje</i>
Nedovršena proizvodnja	133.100	177.108	44.008
Gotovi proizvodi	135.796	202.227	66.431
<i>Svega zalihe:</i>	<i>268.896</i>	<i>379.335</i>	<i>110.439</i>

- Na dan bilansa *nedovršena proizvodnja i gotovi proizvodi* iznose 379.335 hiljada dinara. Gotovi proizvodi Društva predstavljaju merkantilna pšenica, soja, semenski kukuruz, mlekerski proizvodi, senaža, silaža i drugo, dok nedovršenu proizvodnju predstavlja započeta proizvodnja tritikale, merkanilna ozima pšenica, semenska ozima pšenica, grahorica, uljana repica, lucerka, voćnjak i pašnjak.
- Roba* na dan 31.12.2012. godine iznosi 5.913 hiljada dinara i odnosi se na zalihe robe u maloprodaji.
- Zalihe robe vrednuju se po nabavnim cenama, a što je predviđeno Pravilnikom o računovodstvu i računovodstvenim politikama Društva.
- Izvršen je popis zaliha sa stanjem na dan bilansa i izvršeno je knjiženje ustanovljenih razlika.

SAVA KOVAČEVIĆ AD VRBAS

- Popisom su utvrđene sledeće razlike (manjkovi i viškovi) stvarnog u odnosu na knjigovodstveno stanje (u hiljadama dinara):

<i>Viškovi i manjkovi zaliha</i>	<i>Manjak</i>
Rezervni delovi	3
Alat i inventar	35
Roba	20
<i>Svega viškovi i manjkovi zaliha:</i>	58

- Svi konstatovani viškovi i manjkovi su evidentirani u poslovnim knjigama Društva.
- *Dati avansi* su iskazani u neto iznosu od 46.121 hiljade dinara i odnose se na date avanse u zemlji.
- U postupku revizije kontrola datih avansa dobavljačima u zemlji vršena je na osnovu uzorka. Osnov za odabir uzorka bio je iznos potraživanja po osnovu datih avansa koja su veća od 100 hiljada dinara, čime je obuhvaćeno 99% ovih datih avansa, odnosno iznos od 45.995 hiljada dinara.
- Pregled uzorka datih avansa u zemlji iznad 100 hiljada dinara dat je u narednoj tabeli (u hiljadama dinara):

<i>Dati avansi u zemlji - Naziv dobavljača i sedište</i>	<i>Iznos</i>	<i>Realizovano do dana revizije</i>	<i>Nerealizov ano do dana revizije</i>	<i>Konfir- mirano Da/Ne</i>	<i>Ispravka vrednosti</i>	<i>Starije od godinu dana</i>
Radun inženjering doo, Bačka Palanka	45.218	0	45.218	ne	0	da
Berners doo, Vrbas	169	0	169	ne	0	da
Company SU Azotara, Subotica	168	0	168	ne	0	da
Milurović-Komerc doo, Ugrinovci	167	0	167	ne	0	ne
Vulkan guma-belt doo, Srbobran	139	0	139	ne	0	da
Profil zmijanje	134	0	134	ne	0	ne
<i>Svega testirani dati avansi u zemlji:</i>	<i>45.995</i>	<i>0</i>	<i>45.995</i>		<i>0</i>	
<i>Ostali dati avansi u zemlji:</i>	<i>126</i>					
<i>Ukupno dati avansi u zemlji:</i>	<i>46.121</i>					

- Do dana revizije dati avansi u zemlji nisu realizovani.

Napomena: Najznačajniji deo datih avansa u zemlji je neusaglašen i potiče iz prethodnog obračunskog perioda. Društvo nije vršilo ispravku vrednosti za date avanse na dan 31.12.2012. godine.

SAVA KOVAČEVIĆ AD VRBAS

2.1.2.2. STALNA SREDSTVA NAMENJENA PRODAJI

- Društvo ne bilansira Stalna sredstva namenjena prodaji na dan 31.12.2012. godine.

2.1.2.3. KRATKOROČNA POTRAŽIVANJA, PLASMANI I GOTOVINA

- Na dan 31.12.2012. godine, kratkoročna potraživanja, plasmani i gotovina iznose 1.316.773 hiljada dinara i odnose se na (u hiljadama dinara):

<i>Kratkoročna potraživanja, plasmani i gotovina</i>	<i>Tekuća godina</i>	<i>Prethodna godina</i>
Potraživanja	849.029	708.974
Kratkoročni finansijski plasmani	353.893	498.812
Gotovinski ekvivalenti i gotovina	12.436	5.315
Porez na dodatu vrednost i AVR	101.415	28.084
<i>Svega kratkoročna potraživanja, plasmani i gotovina:</i>	<i>1.316.773</i>	<i>1.241.185</i>

2.1.2.3.1. POTRAŽIVANJA

- Na dan bilansa, Društvo je iskazalo *potraživanja* u ukupnom iznosu od 849.029 hiljada dinara, a koja se odnose na (u hiljadama dinara):

<i>Potraživanja</i>	<i>Tekuća godina</i>	<i>Prethodna godina</i>
Potraživanja od kupaca	839.020	702.027
Druga potraživanja	10.009	6.947
<i>Ukupno potraživanja:</i>	<i>849.029</i>	<i>708.974</i>

- *Potraživanja od kupaca*, bilansirana su u neto iznosu od 839.020 hiljada dinara i odnose se na potraživanja od kupaca u zemlji.
- *Potraživanja od kupaca u zemlji* iznose 839.020 hiljada dinara. U postupku revizije kontrola potraživanja od kupaca u zemlji vršena je na osnovu uzorka. Osnov za odabir uzorka bio je iznos potraživanja od kupaca u zemlji koja su veća od 4.000 hiljada dinara, čime je obuhvaćeno 92% ovih potraživanja, odnosno iznos od 769.097 hiljada dinara.

SAVA KOVAČEVIĆ AD VRBAS

Pregled potraživanja od kupaca u zemlji iznad 4.000 hiljada dinara dat je u narednoj tabeli (u hiljadama dinara):

<i>Naziv kupca i sedište</i>	<i>Iznos na dan 31.12.2012.</i>	<i>Ispravka vrednosti</i>	<i>Neto iznos potraživanja od kupaca u zemlji</i>	<i>Naplaćeno do dana revizije</i>	<i>Ostaje za naplatu</i>	<i>Konfirmirano (Da/Ne) Usaglašeno</i>	<i>Starije od godinu dana</i>
Mirotin doo, Vrbas	357.522	0	357.522	0	357.522		335.280
Aretol doo, Novi Sad	101.809	0	101.809	64.367	37.442		ne
Mirotin-Tisa doo, Savino selo	94.106	0	94.106	0	94.106		3.354
Agrovojvodina-komercservis ad, Novi Sad	77.957	0	77.957	0	77.957		35.359
Ečka/Lukino selo	28.154	0	28.154	0	28.154		22.762
Catrix doo, Karavukovo	19.966	0	19.966	748	19.218		ne
Feed&Seed technologies doo, Beograd	19.332	0	19.332	18.056	1.276		ne
Agrimax doo, Vrbas	17.073	0	17.073	0	17.073		ne
Mirotin-energo, Vrbas	15.862	0	15.862	0	15.862		ne
Delta agrar doo, Novi Beograd	11.707	0	11.707	9.850	1.857		ne
Raiffeisen agro doo, Beograd	11.679	0	11.679	11.616	63		ne
Merkator-S doo Novi Sad	9.253	0	9.253	9.253	0		ne
Mlekara ad, Subotica	4.677	0	4.677	4.677	0		ne
<i>Ukupno testirano potraživanja od kupaca u zemlji:</i>	<i>769.097</i>	<i>0</i>	<i>769.097</i>	<i>118.567</i>	<i>650.530</i>		<i>396.755</i>
<i>Ostala potraživanja od kupaca u zemlji:</i>		<i>0</i>	<i>0</i>				
<i>Ukupno potraživanja od kupaca u zemlji:</i>	<i>839.020</i>	<i>0</i>	<i>839.020</i>				

Na nivou uzorka, a do postupka revizije, iznos naplate iznosi 118.567 hiljada dinara ili 15%.

Revizijska procedura je obuhvatila nezavisno usaglašavanje salda (konfirmacija) kao redovan postupak, kao i analizu naplativosti uzorkovanih potraživanja. U postupku revizije utvrđeno je da se značajan deo potraživanja odnosi na potraživanja unutar grupe, za koja rukovodstvo očekuje da će biti realizovana.

Većina prikazanih potraživanja u zemlji potiče iz tekućeg obračunskog perioda.

Društvo nije vršilo ispravku vrednosti potraživanja od kupaca u zemlji na dan 31.12.2012. godine.

SAVA KOVAČEVIĆ AD VRBAS

· *Druga potraživanja* iznose 10.009 hiljada dinara, a odnose se na (u hiljadama dinara):

<i>Druga potraživanja</i>	<i>Tekuća godina</i>	<i>Prethodna godina</i>
Potraživanja od zaposlenih	1.204	1.401
Ostala potraživanja	8.805	5.546
<i>Ukupno druga potraživanja:</i>	<i>10.009</i>	<i>6.947</i>

· *Potraživanja od zaposlenih* iznose 1.204 hiljade dinara, a odnose se na potraživanja po osnovu štete, po osnovu obaveza prema sindikatu i potraživanja za pozajmice.

· Ostala potraživanja u iznosu od 8.805 hiljada dinara, odnose se na potraživanja po osnovu više uplaćenih sredstava dobavljačima u iznosu od 8.644 hiljade dinara i potraživanja od fondova u iznosu od 161 hiljade dinara.

2.1.2.3.2. POTRAŽIVANJA ZA VIŠE PLAĆEN POREZ NA DOBITAK

· Društvo ne bilansira Potraživanja za više plaćen porez na dobitak na dan 31.12.2012. godine.

2.1.2.3.3. KRATKOROČNI FINANSIJSKI PLASMANI

· *Kratkoročni finansijski plasmani* na dan 31.12.2012. godine iznose 353.893 hiljada dinara, a odnose se na ostale kratkoročne finansijske plasmane.

Ostali kratkoročni plasmani iznose 353.893 hiljade dinara i odnose se na
(u hiljadama dinara):

- Mirotin doo, Vrbas	88.429
- Mirotin-Tisa doo, Vrbas	52.200
- Mirotin-Invest doo, Vrbas	4.080
- Mirotin-Energo doo, Vrbas	41.879
- Agrovojevodina-komerservis ad, Novi Sad	77.081
- RG "Ečka", Lukino Selo	44.682
- Agrimax doo, Vrbas	11.520
- Agromix doo, Vrbas	1.035
- Ečka STPD	1.198
- Aretol doo, Novi Sad	26.157
- Ostali	5.632

SAVA KOVAČEVIĆ AD VRBAS

- **Napomena:** Navedeni kratkoročni finansijski plasmani su nastali po osnovu Ugovora o kratkoročnim pozajmicama koje nisu vraćene u roku naznačenom u Ugovoru. Nije vršena ispravka vrednosti potraživanja po osnovu prekoračenja roka dospeća. Društvo je obračun kamata po osnovu kratkoročnih finansijskih plasmana evidentiralo u okviru bilansa uspeha, dok je potraživanja za kamate evidentiralo u okviru klase 202 potraživanja od kupaca, a po osnovu izdatih računa za kamate, bez obaveze plaćanja PDV-a.
- Do dana revizije ovi kratkoročni krediti realizovani su u iznosu od 69.448 hiljada dinara.

2.1.2.3.4. GOTOVINA I GOTOVINSKI EKVIVALENTI

- Na dan bilansa, *gotovina i gotovinski ekvivalenti* su iskazani u iznosu od 12.346 hiljada dinara i odnose se na (u hiljadama dinara):

<i>Gotovina i gotovinski ekvivalenti</i>	<i>Tekuća godina</i>	<i>Prethodna godina</i>
Tekući (poslovni) računi	11.444	5.145
Blagajna	16	17
Devizni račun	976	153
<i>Svega gotovina i gotovinski ekvivalenti:</i>	<i>12.436</i>	<i>5.315</i>

- U okviru pozicije *tekući računi* iskazan je iznos od 11.444 hiljada dinara, koji se odnose na novčana sredstva na računima kod banaka. Iskazana stanja u knjigama usaglašena su sa stanjem kod banaka.
- Društvo u toku izveštajnog perioda nije imalo blokade tekućih računa.
- *Gotovina u blagajni* iznosi 16 hiljada dinara, a odnosi se na blagajnu u mlekari.

2.1.2.3.5. POREZ NA DODATU VREDNOST I AKTIVNA VREMENSKA RAZGRANIČENJA

- Na dan bilansa, u okviru pozicije *porez na dodatu vrednost i aktivna vremenska razgraničenja* iskazan je iznos od 101.415 hiljada dinara, a odnose se na (u hiljadama dinara):

Porez na dodatu vrednost	2.723
Aktivna vremenska razgraničenja	98.692
<i>Svega:</i>	<i>101.415</i>

SAVA KOVAČEVIĆ AD VRBAS

· *Porez na dodatu vrednost* iznosi 2.723 hiljade dinara i odnosi se na (u hiljadama dinara):

<i>Porez na dodatu vrednost</i>	<i>Tekuća godina</i>	<i>Prethodna godina</i>
Porez na dodatu vrednost u primljenim fakturama po opštoj stopi (osim plaćenih avansa)	2.653	2.629
Porez na dodatu vrednost u primljenim fakturama po posebnoj stopi (osim plaćenih avansa)	70	158
Porez na dodatu vrednost plaćen pri uvozu dobara po opštoj stopi	-	55
<i>Svega porez na dodatu vrednost:</i>	<i>2.723</i>	<i>2.842</i>

· Ostala aktivna vremenska razgraničenja iznose 98.692 hiljade dinara i odnose se na (u hiljadama dinara):

<i>Aktivna vremenska razgraničenja</i>	<i>Tekuća godina</i>	<i>Prethodna godina</i>
Unapred plaćeni troškovi	19.340	17.766
Razgraničeni troškovi po osnovu obaveza	655	-
Ostala aktivna vremenska razgraničenja	78.697	7.405
<i>Svega aktivna vremenska razgraničenja:</i>	<i>98.692</i>	<i>25.171</i>

· Unapred plaćeni troškovi na dan bilansa iznose 19.340 hiljada dinara i odnose se na unapred plaćen zakup zemljišta.

· Razgraničene kursne razlike na dan 31.12.2012. godine iznose 72.653 hiljade dinara i kamate po osnovu ugovora o lizingu iznose 6.044 hiljade dinara.

· Napomena: Društvo je na osnovu računovodstvenih propisa Republike Srbije donesenih prilikom sastavljanja finansijskih izveštaja za 2012. godinu, iskoristilo mogućnost da neto efekte preračuna kursnih razlika po osnovu dugoročnih obaveza, razgraniči i iskaže u okviru vremenskih razgraničenja. Društvo je prilikom sastavljanja finansijskih izveštaja za 2012. godinu razgraničilo efekte promene deviznih kurseva u iznosu od 72.653 hiljade dinara, iskazalo ih u okviru ostalih aktivnih vremenskih razgraničenja i obelodanilo u okviru Napomena uz finansijske izveštaje za 2012. godinu.

2.1.3. ODLOŽENA PORESKA SREDSTVA

· Društvo ne bilansira odložena poreska sredstva na dan 31.12.2012. godine.

· Društvo je u Napomenama uz finansijske izveštaje prikazalo obračun odloženih poreskih sredstava i poreskih obaveza prema MRS – 12. U napomenama je takođe navedeno da Društvo ima ulaganja u osnovna sredstva, te iz tog razloga nisu ostavljena poreska sredstva u većem iznosu od poreske obaveze.

2.2. PASIVA

- Na dan bilansa, ukupna pasiva iznosi 3.531.564 hiljada dinara i odnosi se na sledeće pozicije (u hiljadama dinara):

Kapital	1.422.679
Dugoročna rezervisanja i obaveze	2.108.885
Odložene poreske obaveze	0
<i>Ukupna pasiva</i>	<i>3.531.564</i>

2.2.1. KAPITAL

- Ukupan kapital Društva na dan 31.12.2012. godine iznosi 1.422.679 hiljada dinara. Struktura kapitala je sledeća (u hiljadama dinara):

<i>Kapital</i>	<i>Tekuća godina</i>	<i>Prethodna godina</i>
Osnovni kapital	1.056.244	1.056.244
Rezerve	181.676	181.676
Neraspoređeni dobitak	184.759	264.951
<i>Svega kapital:</i>	<i>1.422.679</i>	<i>1.502.871</i>

2.2.1.1. OSNOVNI KAPITAL

Osnovni kapital iznosi 1.056.244 hiljada dinara, a odnosi se na akcijski kapital i ostali kapital.

- Prema podacima iz Centralnog registra HOV, prema broju akcija struktura osnovnog kapitala je sledeća:

<i>Vlasnik</i>	<i>Broj akcija</i>	<i>Struktura %</i>
Mirotin doo, Vrbas	297.016	94,61
Mihajlović Željko, Vrbas	430	0,14
Baletić Jovan	400	0,13
Koprivica Ljubomir	358	0,11
Baletić Marko	180	0,06
Papuga Marija	112	0,04

SAVA KOVAČEVIĆ AD VRBAS

<i>Vlasnik</i>	<i>Broj akcija</i>	<i>Struktura %</i>
Kostelnik Vladimir	81	0,03
Koprivica Miodrag	80	0,03
Gromović Željko	70	0,02
Bulajić Dragan	69	0,02
Ostali akcionari	15.153	4,83
<i>Svega osnovni kapital:</i>	<i>313.949</i>	<i>100</i>

- Nominalna vrednost jedne akcije iznosi 1.000,00 dinara, tako da vrednost osnovnog kapitala prema broju akcija iznosi 317.125 hiljada dinara (317.125 akcija x 1.000,00 dinara = 317.125 hiljada dinara).
- Društvo je u Centralnom registru hartija od vrednosti evidentiralo ukupan broj akcija u visini 317.125 hiljada dinara i čine ih akcije u vlasništvu pravnih i fizičkih lica. Akcije su emitovane u dve emisije i to 313.949 običnih akcija i 3.176 prioriternih akcija, čija nominalna vrednost iznosi 1.000, 00 dinara po akciji, tako da ukupna vrednost kapitala iznosi 317.125 hiljada dinara.
- Ostali kapital iznosi 3.939 hiljada dinara.
- Ukupan kapital društva upisan u APR iznosi 4.240.781,24 eura i nije usaglašen sa podacima upisanim u Centralni registar hartija od vrednosti.
- Poslednja registracija u smislu povećanja osnovnog kapitala Društva u Agenciji za privredne registre izvršena je 12.02.2008. godine u iznosu od 957.484,66 eura.
- Društvo sa stanjem na dan 31.12.2012. godine bilansira zakonske rezerve u iznosu od 181.676 hiljada dinara.
- **Napomena:** Knjigovodstveno stanje kapitala iskazano na kontu 300 nije usaglašeno sa vrednostima kapitala upisanim u Centralnom registru hartija od vrednosti i APR. Društvo je evidentiralo, sa stanjem na dan 31.12.2012. godine, vrednost osnovnog kapitala u iznosu od 1.052.305 hiljada dinara. U evidencijama Centralnog registra HoV osnovni kapital Društva iznosi 317.125 hiljada dinara. Na taj način je vrednost osnovnog kapitala iskazana u poslovnim knjigama Društva precejnena za iznos od 735.180 hiljada dinara.

2.2.1.2. NERASPOREĐENI DOBITAK

- Neraspoređeni dobitak na dan 31.12.2012. godine iznosi 184.759 hiljada dinara i odnosi se na dobitak tekuće godine u iznosu od 158.731 hiljadu dinara i dobitak iz ranijih perioda u iznosu od 26.028 hiljada dinara.
Dobitak iz ranijih godina iznosio je 264.951 hiljadu dinara i u toku godine je umanjeno u iznosu od 238.923 hiljada dinara.

SAVA KOVAČEVIĆ AD VRBAS

2.2.2. DUGOROČNA REZERVISANJA I OBAVEZE

Dugoročna rezervisanja i obaveze Društva na dan 31.12.2012. godine iznose 2.108.885 hiljada dinara, a odnose se na (u hiljadama dinara):

<i>Dugoročna rezervisanja i obaveze</i>	<i>Tekuća godina</i>	<i>Prethodna godina</i>
Dugoročne obaveze	892.883	924.381
Kratkoročne obaveze	1.216.002	903.228
<i>Svega dugoročna rezervisanja i obaveze:</i>	<i>2.108.885</i>	<i>1.827.609</i>

2.2.2.1. DUGOROČNA REZERVISANJA

Društvo ne bilansira Dugoročna rezervisanja na dan 31.12.2012. godine.

2.2.2.2. DUGOROČNE OBAVEZE

Dugoročne obaveze iznose 892.883 hiljada dinara, a odnose se na (u hiljadama dinara):

<i>Dugoročne obaveze</i>	<i>Tekuća godina</i>	<i>Prethodna godina</i>
Obaveze po emitovanim hartijama od vrednosti u periodu dužem od godinu dana	-	63.371
Dugoročni krediti u zemlji	839.181	810.021
Ostale dugoročne obaveze	53.702	50.989
<i>Svega dugoročne obaveze:</i>	<i>892.883</i>	<i>924.381</i>

Društvo je u prethodnoj godini evidentiralo Obaveze po emitovanim HOV u periodu dužem do godinu dana u iznosu od 63.371 hiljada dinara, koje su se odnosile na I emisiju dugoročnih obveznica bez javne ponude, a prema Odluci Upravnog odbora broj K-2153/8 od 27.05.2009. godine. Tom prilikom izdato je 10.916 komada dugoročnih obveznica I emisije, bez javne ponude, pojedinačne nominalne vrednosti od 10.000,00 dinara. Namena sredstava prikupljenih emisijom dugoročnih obveznica I emisije bilo je povećanje obrtnog kapitala, a celu emisiju obveznica otkupio je jedan kupac – Kompanija "Dunav osiguranje" a.d.o., Beograd, uplatom na namenski račun dana 30.06.2009. godine. Obveznice su izdate sa rokom dospeća od 36 meseci uz kamatu od 8,25% na godišnjem nivou. Prve i druge godine izvršeni su polugodišnji

SAVA KOVAČEVIĆ AD VRBAS

obračun i isplata kamata, dok je u trećoj godini predviđena isplata glavnice i kamata u šest dvomesečnih anuiteta. Društvo je dana 04.06.2012. godine u potpunosti izmirilo svoje obaveze po ovom osnovu.

Dugoročni krediti u zemlji na dan bilansiranja iznose 839.181 hiljadu dinara i odnose se na obaveze prema sledećim bankama (u hiljadama dinara):

Komercijalna banka AD Beograd	212.586
Privredna banka a.d. Beograd	319.833
OTP banka Srbija a.d., Novi Sad	11.736
Hypo Alpe Adria banka a.d., Beograd	5.377
Fond za razvoj AP Vojvodine, Novi Sad	22.444
Marfin banka a.d., Beograd	98.324
Credit agricole ad, Beograd	119.986
Pro Credit banka ad, Beograd	26.674
Univerzal banka ad, Beograd	19.232
Marfin banka a.d., Beograd	2.989
Svega:	839.181

Ugovor o investicionom kreditu Komercijalna banka zaključen je dana 05.05.2008.godine sa brojem kreditne partije 6046-6-44477. Kredit je odobren za realizaciju projekta sistema za navodnjavanje u iznosu 3.000.000,00 eur u dinarskoj protivvrednosti, po srednjem kursu NBS na dan sklapanja Ugovora. Kredit se odobrava na period 10 godina od dana puštanja kredita u tečaj, uključujući i grace period, koji za glavnice traje do 18 meseci od datuma puštanja kredita u tečaj. Kredit se otplaćuje u 102 mesečna anuiteta. Kamata na kredit se obračunava po stopi čija visina na dan ugovaranja iznosi 8% na godišnjem nivou. Na dan 31.12.2012. godine Društvo evidentira dugoročne obaveze po ovom kreditu u iznosu od 212.586 hiljada dinara, dok u okviru pozicije deo dugoročnih obaveza koje dospevaju do godinu dana evidentira iznos od 36.475 hiljada dinara, što ukupno iznosi 249.061 hiljadu dinara, i usaglašeno je sa planom otplate kredita. Nezavisnom konfirmacijom iskazane su obaveze po navednom kreditu u iznosu od 249.060 hiljada dinara na dan 31.12.2012. godine. Do dana revizije ove obaveze su izmirene u iznosu od 10.596 hiljada dinara.

Ugovor o dugoročnom investicionom kreditu iz kreditne linije Evropske investicione banke Privredne banke a.d., Beograd br. 2843/09 zaključen dana 18.12.2009. godine. Kredit je odobren za realizaciju završetka sistema za navodnjavanje i povećanja trajnih obrtnih sredstava i investiranje u fabriku mleka u iznosu od 4.500.000,00 EUR u dinarskoj protivvrednosti, po srednjem kursu NBS na dan sklapanja Ugovora. Kredit se odobrava na period do 31.08.2017. godine uključujući i grace period koji traje od dana puštanja kredita u tečaj do 30.11.2011. godine. Otplate iskorišćenog kredita vršice se u 24 jednakih kvartalnih rata i to dana 28.02., 31.05., 31.08. i 30.11., s tim da prva rata dospeva za plaćanje 30.11.2011. godine. Ugovorena je varijabilna

SAVA KOVAČEVIĆ AD VRBAS

kamatna stopa EIB-a izračunata na bazi šestomesečnog EURIBOR-a koji na dan zaključenja Ugovora iznosi 0,998 p.p., uvećan za maržu EIB-a u iznosu od 0,654 p.p. a sve uvećano za 3,5 procentnih poena na godišnjem nivou, tako da na dan zaključenja Ugovora kamata iznosi 5,152%. Na dan 31.12.2012. godine Društvo evidentira dugoročne obaveze po ovom kreditu u iznosu od 319.833 hiljade dinara, dok u okviru pozicije deo dugoročnih obaveza koje dospevaju do godinu dana evidentira iznos od 85.289 hiljada dinara, što ukupno iznosi 405.122 hiljade dinara i usaglašeno je sa planom otplate kredita. Nezavisnom konfirmacijom iskazane su obaveze po navednom kreditu u iznosu od 405.121 hiljade dinara na dan 31.12.2012. godine. Do dana revizije ove obaveze su izmirene u iznosu od 20.910 hiljada dinara.

Ugovor o dugoročnom kreditu sa OTP bankom a.d., Novi Sad broj 00-421-0601406.4/ KR2010/182 zaključen dana 05.03.2010. godine. Kredit je odobren za obrtna sredstva u iznosu od 2.000.000,00 EUR u dinarskoj protivvrednosti, po srednjem kursu NBS na dan prenosa sredstava na račun. Kredit se odobrava na rok do 31.01.2013. godine uz grace period do decembra 2011. godine. Ugovorena kamata je promenljiva i na dan zaključenja ugovora odgovara referentnoj kamatnoj stopi tromesečnog EURIBOR-a uvećanoj za maržu od 7,50% godišnje. Efektivna kamatna stopa iznosi 8,93% godišnje. Dana 26.03.2012. godine, Društvo je sa bankom zaključilo Anex I ugovora o kreditu, kojim je reprogramiran preostali deo duga u iznosu od 1.950.000,00 EURA uz rok vraćanja kredita do 31.01.2014. godine. Na dan 31.12.2012. godine Društvo evidentira dugoročne obaveze po ovom kreditu u iznosu od 11.736 hiljada dinara, dok u okviru pozicije deo dugoročnih obaveza koje dospevaju do godinu dana evidentira iznos od 140.010 hiljada dinara, što ukupno iznosi 151.746 hiljada. Nezavisnom konfirmacijom iskazane su obaveze po navednom kreditu u iznosu od 151.746 hiljada dinara na dan 31.12.2012. godine. Do dana revizije ove obaveze su izmirene u iznosu od 35.628 hiljada dinara.

Ugovor o dugoročnom kreditu sa Hypo Alpe-Adria-Bank a.d., Beograd br. L 20-420/10 zaključen dana 17.11.2010. godine. Kredit je odobren za kupovinu poslovnog prostora u Vrbasu u iznosu od 100.000,00 eura u dinarskoj protivvrednosti po kupovnom kursu NBS na dan puštanja kredita u korišćenje. Kredit se odobrava na rok od 7 godina od čega prva rata dospeva na naplatu 31.01.2011. godine, a poslednja 31.12.2017. godine. Kamata na kredit se obračunava po stopi koja iznosi tromesečni EURIBOR+7,0% na godišnjem nivou. Na dan 31.12.2012. godine Društvo evidentira dugoročne obaveze po ovom kreditu u iznosu od 5.377 hiljada dinara, dok u okviru pozicije deo dugoročnih obaveza koje dospevaju do godinu dana evidentira iznos od 1.739 hiljada dinara, što ukupno iznosi 7.116 hiljada dinara. Nezavisnom konfirmacijom iskazane su obaveze po navednom kreditu u iznosu od 7.124 hiljade dinara na dan 31.12.2012. godine. Do dana revizije ove obaveze su izmirene u iznosu od 462 hiljade dinara.

SAVA KOVAČEVIĆ AD VRBAS

- Ugovor o dugoročnom kreditu sa Fondom za razvoj Vojvodine, Novi Sad broj 4933-47-11-442/2010. Zaključen dana 30.11.2010. godine. Kredit je odobren za finansiranje izgradnje, adaptacije i opremanja skladišnih kapaciteta u iznosu od 40.000.000,00 dinara sa valutnom klauzulom. Kredit se odobrava na rok od 5 godina , u koji je uračunat i period mirovanja otplate glavnice kredita od 12 meseci, počev od dana puštanja kredita u tečaj. Kamata se obračunava po stopi do 2,1% godišnje. Na dan 31.12.2012. godine Drušvo evidentira dugoročne obaveze po ovom kreditu u iznosu od 22.444 hiljade dinara, dok u okviru pozicije deo dugoročnih obaveza koje dospevaju do godinu dana evidentira iznos od 10.877 hiljada dinara, što ukupno iznosi 33.321 hiljadu dinara. Do dana revizije ove obaveze su izmirene u iznosu od 2.822 hiljade dinara.
- Ugovor sa Marfin bankom a.d., Beograd broj 37/11 zaključen dana 28.01.2011. godine. Kredit je odobren za kupovinu opreme za mlekare sa valutnom kaluzulom u iznosu od 1.200.000,00 EUR u dinarskoj protivvrednosti po kupovnom kursu Banke na dan puštanja kredita u tečaj uz kamatu mesečni EURIBOR plus 6,7% na godišnjem nivou. Na dan 31.12.2012. godine Drušvo evidentira dugoročne obaveze po navedenom kreditu u iznosu od 98.324 hiljade dinara, dok u okviru pozicije deo dugoročnih obaveza koje dospevaju do godinu dana evidentira iznos od 26.051 hiljadu dinara, što ukupno iznosi 124.375 hiljada dinara. Nezavisnom konfirmacijom iskazane su obaveze po navednom kreditu u iznosu od 124.410 hiljada dinara na dan 31.12.2012. godine. Do dana revizije ove obaveze su izmirene u iznosu od 7.877 hiljada dinara.
- Ugovor sa Marfin bankom a.d., Beograd broj 38/11 zaključen dana 28.01.2011. godine. Kredit je odobren za refinansiranje kredita odobrenog kod Univerzal Banke ad, Beograd u iznosu od 738.000,00 EUR u dinarskoj protivvrednosti po kupovnom kursu Banke na dan puštanja kredita u tečaj uz kamatu mesečni EURIBOR plus 6,7% na godišnjem nivou. Na dan 31.12.2012. godine Drušvo evidentira dugoročne obaveze po navedenom kreditu u iznosu od 2.989 hiljada dinara, dok u okviru pozicije deo dugoročnih obaveza koje dospevaju do godinu dana evidentira iznos od 38.919 hiljada dinara, što ukupno iznosi 41.908 hiljada dinara. Nezavisnom konfirmacijom iskazane su obaveze po navednom kreditu u iznosu od 41.943 hiljade dinara na dan 31.12.2012. godine. Do dana revizije ove obaveze su izmirene u iznosu od 8.827 hiljada dinara.
- Ugovor zaključen sa Credit Agricole ad, Novi Sad broj 00-421-0102401.0 dana 28.05.2012. godine. Kredit je odobren za investicije u iznosu od 2.000.000,00 evra u dinarskoj protivvrednosti po srednjem kursu NBS, na rok od 36 meseci, sa efektivnom kamatnom stopom u iznosu od 8,07% na godišnjem nivou. Na dan 31.12.2012. godine Drušvo evidentira dugoročne obaveze po navedenom kreditu u iznosu od 119.987 hiljada dinara, dok u okviru pozicije deo dugoročnih obaveza koje dospevaju do godinu dana evidentira iznos od 72.942 hiljade dinara, što ukupno iznosi 192.929 hiljada dinara. Nezavisnom konfirmacijom iskazane su obaveze po navednom kreditu u iznosu od 192.929 hiljada dinara na dan 31.12.2012. godine. Do dana revizije ove obaveze su izmirene u iznosu od 17.418 hiljada dinara.

SAVA KOVAČEVIĆ AD VRBAS

- Ugovor zaključen sa Univerzal bankom ad Beograd na iznos od 600.000,00 EUR. . Na dan 31.12.2012. godine. Društvo evidentira dugoročne obaveze po navedenom kreditu u iznosu od 19.231 hiljadu dinara, dok u okviru pozicije deo dugoročnih obaveza koje dospevaju do godinu dana evidentira iznos od 48.999 hiljada dinara, što ukupno iznosi 68.230 hiljada dinara. Nezavisnom konfirmacijom iskazane su obaveze po navednom kreditu u iznosu od 68.230 hiljada dinara na dan 31.12.2012. godine. Do dana revizije ove obaveze su izmirene u iznosu od 5.158 hiljada dinara.
- Ugovor zaključen sa ProCredit bankom ad Beograd na iznos od 800.000,00 evra. Društvo evidentira dugoročne obaveze po navedenom kreditu u iznosu od 26.674 hiljade dinara, dok u okviru pozicije deo dugoročnih obaveza koje dospevaju do godinu dana evidentira iznos od 64.300 hiljada dinara, što ukupno iznosi 90.974 hiljade dinara. Nezavisnom konfirmacijom iskazane su obaveze po navednom kreditu u iznosu od 800.000,00 EVR-a na dan 31.12.2012. godine. Do dana revizije ove obaveze su izmirene u iznosu od 7.266 hiljada dinara.
- Društvo ima zaključen ugovor o kreditu sa Banka Intesa AD Beograd, RC Novi Sad dana 25.04.2006. godine sa brojem kreditne partije 55-420-1300422/1. Kredit je odobren u dinarskoj protivrednosti iznosa do 940.000,00 eura po srednjem kursu Narodne banke na dan puštanja sredstava kredita u tečaj. Namena kredita je nabavka opreme i proširenje postojećih poslovnih kapaciteta. Rok vraćanja kredita je 25.04.2013. godine u koji je uračunat i period mirovanja otplate glavnice kredita do 18 meseci od dana zaključenja Ugovora. Kamatna stopa po ovom kreditu iznosi EURIBOR + 4,5% godišnje. Kredit se otplaćuje mesečno sa početkom otplate 25.10.2007. godine. Društvo u okviru pozicije deo dugoročnih obaveza koje dospevaju do godinu dana evidentira iznos od 8.089 hiljada dinara, Nezavisnom konfirmacijom iskazane su obaveze po navednim kreditima u iznosu od 8.099 hiljada dinara na dan 31.12.2012. godine.
- Ostale dugoročne obaveze iznose 53.702 hiljada dinara i odnose se na obaveze po osnovu Ugovora o lizingu.

Društvo ima zaključene ugovore o lizingu sa Raiffeisen leasing doo, Beograd, S leasing doo Beograd, ProCredit leasing doo Beograd, Hypo-Alpe adria leasing doo, Beograd, NLB leasing doo Beograd, Meridijan lizing doo, Beograd, EFG leasing doo Beograd, CA leasing doo, Beograd i VB leasing doo, Beograd.

SAVA KOVAČEVIĆ AD VRBAS

2.2.2.3. KRATKOROČNE OBAVEZE

Na dan bilansa, *kratkoročne obaveze* iznose 1.216.002 hiljade dinara i sastoje se iz sledećih obaveza koje dospevaju u roku od dvanaest meseci (u hiljadama dinara):

<i>Kratkoročne obaveze</i>	<i>Tekuća godina</i>	<i>Prethodna godina</i>
Kratkoročne finansijske obaveze	782.502	531.176
Obaveze iz poslovanja	403.443	328.077
Ostale kratkoročne obaveze	17.030	17.578
Obaveze po osnovu poreza na dodatu vrednost i ostalih javnih prihoda i PVR	13.027	26.397
<i>Svega kratkoročne obaveze:</i>	<i>1.216.002</i>	<i>903.228</i>

2.2.2.3.1. KRATKOROČNE FINANSIJSKE OBAVEZE

Kratkoročne finansijske obaveze, na dan bilansa, iznose 782.502 hiljade dinara, a odnose se na sledeće obaveze (u hiljadama dinara):

<i>Kratkoročne finansijske obaveze</i>	<i>Tekuća godina</i>	<i>Prethodna godina</i>
Kratkoročni krediti u zemlji	183.263	162.862
Deo dugoročnih kredita koji dospeva do jedne godine	533.690	314.864
Deo ostalih dugoročnih obaveza koji dospevaju do jedne godine	47.066	50.170
Ostale kratkoročne finansijske obaveze	18.483	3.280
<i>Svega kratkoročne finansijske obaveze:</i>	<i>782.502</i>	<i>531.176</i>

Društvo na dan bilansiranja evidentira iznos od 183.263 hiljade dinara u okviru kratkoročnih kredita u zemlji, koji se odnose na ugovore zaključene sa sledećim bankama (u hiljadama dinara):

- Univerzal banka ad, Beograd	20.000
- Alpha banka ad, Beograd	113.263
- Komercijalna banka ad, Beograd	50.000
Svega:	183.263

Nezavisnim konfirmacijama potvrđena su stanja obaveza po navednim kreditima na dan 31.12.2012. godine.

SAVA KOVAČEVIĆ AD VRBAS

2.2.2.3.2. OBAVEZE IZ POSLOVANJA

- Obaveze iz poslovanja na dan 31.12.2012. godine iznose 403.443 hiljade dinara. Struktura ovih obaveza je (u hiljadama dinara):

<i>Obaveze iz poslovanja</i>	<i>Tekuća godina</i>	<i>Prethodna godina</i>
Primljeni avansi, depoziti i kaucije	12.426	2.110
Dobavljači u zemlji	387.259	321.397
Ostale obaveze iz poslovanja	3.758	4.570
<i>Svega obaveze iz poslovanja:</i>	<i>403.443</i>	<i>328.077</i>

- Obaveze po osnovu primljenih avansa iznose 12.426 hiljada dinara, a odnose se na primljene avanse u zemlji. Najveći deo primljenih avansa se odnosi na Chem-co doo Beograd u iznosu od 10.506 hiljada dinara.
- Obaveze prema dobavljačima u zemlji na dan 31.12.2012. godine iznose 387.259 hiljada dinara.
- U narednoj tabeli prezentiraju se svi dobavljači čije je potraživanje od Društva iznad 4.000 hiljada dinara, čime je obuhvaćeno 71% ovih obaveza (u hiljadama dinara):

<i>Naziv dobavljača i sedište</i>	<i>Iznos na dan 31.12.2012.</i>	<i>Realizovano do dana revizije</i>	<i>Saldo koji ostaje za realizaciju</i>	<i>Konfirmirano (Da/Ne) Usaglašeno</i>
Mirotin doo, Vrbas	69.863	400	69.463	da
KWS seme YU doo, Novi Beograd	61.853	1.974	59.879	da
Dunav osiguranje ad, Beograd	30.729	86	30.643	Ne
Aretol doo, Novi Sad	18.825	0	18.825	ne
Catrix doo, Karavukovo	15.399	0	15.399	Da
Agrovojvodina-komercservis ad, Novi Sad	11.987	4.500	7.487	Ne
Mirotin-tisa doo, Savino selo	11.515	0	11.515	Da
Naftachem doo, Novi Sad	10.686	0	10.686	ne
Promist doo, Novi Sad	9.709	9.580	129	Ne
Euralis semences-groupe, Lešćar	7.831	0	7.831	Ne
Budž. Fond za APV, Vode Vojvodine	6.668	6.668	0	Ne
Best seed producer doo, Feketić	5.829	5.300	529	Ne

SAVA KOVAČEVIĆ AD VRBAS

Naziv dobavljača i sedište	Iznos na dan 31.12.2012.	Realizovano do dana revizije	Saldo koji ostaje za realizaciju	Konfirmirano (Da/Ne) Usaglašeno
AMK Budućnost-turing doo, Vrbas	5.297	5.230	67	Ne
Vrbas gas JP, Vrbas	5.164	3.440	1.724	Ne
Merkator - S doo, Novi Sad	4.546	4.546	0	Ne
<i>Ukupno testirano dobavljača u zemlji:</i>	<i>275.901</i>	<i>41.724</i>	<i>234.177</i>	
<i>Ostali dobavljači u zemlji:</i>	<i>111.358</i>			
<i>Ukupno dobavljači u zemlji:</i>	<i>387.259</i>			

- Kontrolom i analizom dobavljača u zemlji, a na osnovu uzorka i raspoložive dokumentacije, ustanovili smo da su obaveze prema dobavljačima na nivou uzorka izmirene u iznosu od 41.724 hiljade dinara ili 15%.
- Revizijska procedura je obuhvatila nezavisno usaglašavanje salda (konfirmacija) kao redovan postupak, kao i analizu izmirenja uzorkovanih obaveza prema dobavljačima u zemlji.
Najznačajniji deo obaveza prema dobavljačima u zemlji je usaglašen.

2.2.2.3.3. OSTALE KRATKOROČNE OBAVEZE

- *Ostale kratkoročne obaveze*, na dan bilansa, iznose 17.030 hiljada dinara i odnose na (u hiljadama dinara):

Obaveze po osnovu zarada i naknada zarada	14.031
Druge obaveze	2.999
<i>Svega kratkoročne obaveze:</i>	<i>17.030</i>

- *Obaveze po osnovu zarada i naknada zarada* iznose 14.031 hiljada dinara, a prikazane su u tabeli koja sledi (u hiljadama dinara):

<i>Obaveze po osnovu zarada i naknada zarada</i>	<i>Tekuća godina</i>	<i>Prethodna godina</i>
Obaveze za neto zarade i naknade zarada, osim naknada zarada koje se refundiraju	7.398	7.931
Obaveze za porez na zarade i naknade zarada na teret zaposlenog	1.479	1.542
Obaveze za doprinose na zarade i naknade zarada na teret zaposlenog	2.577	2.635
Obaveze za poreze i doprinose na zarade i naknade zarada na teret poslodavca	2.577	2.635
<i>Svega obaveze po osnovu zarada i naknada zarada:</i>	<i>14.031</i>	<i>14.743</i>

SAVA KOVAČEVIĆ AD VRBAS

- Uvidom u poslovne knjige društva utvrdili smo da se obaveze za neto zarade, poreze i doprinose na zarade odnose na ukalkulisane, a neisplaćene zarade za decembar 2012. godine. Navedene obaveze su izmirene u januaru 2013. godine.
- *Druge obaveze* iznose 2.999 hiljada dinara i u narednoj tabeli data je njihova struktura (u hiljadama dinara):

<i>Druge obaveze</i>	<i>Tekuća godina</i>	<i>Prethodna godina</i>
Obaveze prema zaposlenima	2.972	2.807
Ostale obaveze	27	28
<i>Svega druge obaveze:</i>	<i>2.999</i>	<i>2.835</i>

- Ostale obaveze iznose 27hiljada dinara i odnose se na obaveze za doprinose privrednim komorama.

2.2.2.3.4. OBAVEZE PO OSNOVU POREZA NA DODATU VREDNOST I OSTALIH JAVNIH PRIHODA I PASIVNA VREMENSKA RAZGRANIČENJA

- Obaveze po osnovu poreza na dodatu vrednost i ostalih javnih prihoda i pasivna vremenska razgraničenja iznose 13.027 hiljada dinara.
-
- *Obaveze po osnovu poreza na dodatu vrednost* iznose 10.259 hiljada dinara, a odnose se na (u hiljadama dinara):

<i>Obaveze za porez na dodatu vrednost</i>	<i>Tekuća godina</i>	<i>Prethodna godina</i>
Obaveze za porez na dodatu vrednost po izdatim fakturama po opštoj stopi (osim plaćenih avansa)	2	-
Obaveze za porez na dodatu vrednost po izdatim fakturama po posebnoj stopi (osim plaćenih avansa)	1	-
Obaveze za porez na dodatu vrednost po osnovu sopstvene potrošnje po opštoj stopi	25	50
Obaveze za porez na dodatu vrednost po osnovu razlike obračunatog poreza na dodatu vred. i prethodnog poreza	10.231	23.545
<i>Svega obaveze za porez na dodatu vrednost:</i>	<i>10.259</i>	<i>23.595</i>

SAVA KOVAČEVIĆ AD VRBAS

- *Obaveze za ostale poreze, doprinose i druge dažbine* iznose 2.149 hiljada dinara, a odnose se na (u hiljadama dinara):

<i>Obaveze za ostale poreze, doprinose i druge dažbine</i>	<i>Tekuća godina</i>	<i>Prethodna godina</i>
Obaveze za poreze, carine i druge dažbine iz nabavke ili na teret troškova	2.149	2.802
<i>Svega obaveze za ostale poreze, doprinose i druge dažbine:</i>	<i>2.149</i>	<i>2.802</i>

- *Pasivna vremenska razgraničenja* iznose 619 hiljada dinara, a odnose se na (u hiljadama dinara):

<i>Pasivna vremenska razgraničenja</i>	<i>Tekuća godina</i>	<i>Prethodna godina</i>
Ostala pasivna vremenska razgraničenja	619	-
<i>Svega pasivna vremenska razgraničenja:</i>	<i>619</i>	<i>-</i>

2.2.2.3.5. OBAVEZE PO OSNOVU POREZA NA DOBITAK

- Društvo ne bilansira obaveze po osnovu poreza na dobitak na dan 31.12.2012. godine.

2.2.3. ODLOŽENE PORESKE OBAVEZE

- Društvo ne bilansira odložene poreske obaveze na dan 31.12.2012. godine.

2.3. VANBILANSNA AKTIVA I PASIVA

- Vanbilansna aktiva i pasiva iznosi 115.399 hiljada dinara, i odnosi se na tuđu robu u skladištu Društva (seme graška i semenski kukuruz) i državno zemljište uzeto u zakup.

3. BILANS USPEHA

- Društvo je u toku 2012. godine ostvarilo dobitak u iznosu od 158.731 hiljade dinara, kao razliku ukupnih prihoda od 1.708.854 hiljade dinara i ukupnih rashoda od 1.550.123 hiljade dinara.
- Društvo je u segmentu poslovnih i ostalih prihoda i rashoda ostvarilo dobitak, dok je u okviru finansijskih prihoda i rashoda iskazalo gubitak, što je iskazano u sledećoj tabeli (u hiljadama dinara):

<i>Prihodi i rashodi</i>	<i>Prihodi</i>	<i>Rashodi</i>	<i>Dobitak/</i>
			<i>Gubitak</i>
Poslovni	1.554.437	1.338.346	216.091
Finansijski	80.522	166.006	(85.484)
Ostali	73.895	45.771	28.124
<i>Svega prihodi i rashodi:</i>	<i>1.708.854</i>	<i>1.550.123</i>	<i>158.731</i>

Dobitak u iznosu od 158.731 hiljada dinara predstavlja dobitak iz redovnog poslovanja pre oporezivanja.

Društvo je u okviru Napomena uz finansijske izveštaje prikazalo obračun Osnovne zarade po akciji.

3.1. PRIHODI

- Ukupni prihodi iznose 1.708.854 hiljade dinara i prikazani su u tabeli koja sledi (u hiljadama dinara):

<i>Prihodi</i>	<i>Tekuća godina</i>	<i>Prethodna godina</i>
Poslovni prihodi	1.554.437	1.329.138
Finansijski prihodi	80.522	64.152
Ostali prihodi	73.895	52.243
<i>Svega prihodi:</i>	<i>1.708.854</i>	<i>1.445.533</i>

SAVA KOVAČEVIĆ AD VRBAS

3.1.1. POSLOVNI PRIHODI

Poslovni prihodi ostvareni u toku 2012. godine iznose 1.554.437 hiljada dinara, a odnose se na (u hiljadama dinara):

<i>Poslovni prihodi</i>	<i>Tekuća godina</i>	<i>Prethodna godina</i>
Prihodi od prodaje	1.353.018	1.186.124
Prihodi od aktiviranja učinaka i robe	38.706	30.937
Povećanje vrednosti zaliha učinaka	110.439	72.742
Ostali poslovni prihodi	52.274	39.335
<i>Svega poslovni prihodi:</i>	<i>1.554.437</i>	<i>1.329.138</i>

Prihodi od prodaje iznose 1.353.018 hiljada dinara i odnose se na prihode od prodaje robe i prihode od prodaje proizvoda i usluga.

Prihodi od prodaje robe iznose 268.947 hiljada dinara, i odnose se na (u hiljadama dinara):

<i>Prihodi od prodaje robe</i>	<i>Tekuća godina</i>	<i>Prethodna godina</i>
Prihodi od prodaje robe matičnim i zavisnim pravnim licima	105.861	48.345
Prihodi od prodaje robe na domaćem tržištu	163.086	27.157
<i>Svega prihodi od prodaje robe:</i>	<i>268.947</i>	<i>75.502</i>

Prihodi od prodaje proizvoda i usluga iznose 1.084.071 hiljadu dinara, i odnose se na prihode od prodaje proizvoda na domaćem tržištu.

Prihodi od aktiviranja učinaka i robe iznose 38.706 hiljada dinara i odnose se na prihode po osnovu upotrebe proizvoda za sopstvenu proizvodnju.

Povećanje vrednosti zaliha učinaka iznosi 110.439 hiljada dinara, a odnosi se na (u hiljadama dinara):

<i>Prihodi od aktiviranja učinaka i robe</i>	<i>Stanje 01.01.2012.</i>	<i>Stanje 31.12.2012.</i>	<i>Razlika</i>	
			<i>Povećanje</i>	<i>Smanjenje</i>
Nedovršena proizvodnja	133.100	177.108	44.008	
Gotovi proizvodi	135.796	202.227	66.431	
<i>Svega:</i>	<i>268.896</i>	<i>379.335</i>	<i>110.439</i>	

SAVA KOVAČEVIĆ AD VRBAS

Ostali poslovni prihodi iznose 52.274 hiljade dinara, a odnose se na prihode od premija, subvencija, dotacija, donacija i sl. i druge poslovne prihode.

- Prihodi od premija, subvencija, dotacija, donacija i sl. iznose 45.360 hiljada dinara, a odnose se na (u hiljadama dinara):

<i>Prihodi od premija subvencija, dotacija, donacija i sl.</i>	<i>Tekuća godina</i>	<i>Prethodna godina</i>
Prihodi od premija, subvencija, dotacija, regresa, kompenzacija i povraćaja poreskih dažbina	45.360	32.700
<i>Svega prihodi od premija subvencija, dotacija, donacija i sl.:</i>	<i>45.360</i>	<i>32.700</i>

- Društvo je na dan bilansiranja ostvarilo prihode po osnovu prihoda od premija za mleko, refakcije za gorivo, subvencije nacionalne službe za zapošljavanje i dr.
- Drugi poslovni prihodi iznose 6.914 hiljada dinara, a odnose se na (u hiljadama dinara):

<i>Drugi poslovni prihodi</i>	<i>Tekuća godina</i>	<i>Prethodna godina</i>
Prihodi od zakupnina	6.914	6.635
<i>Svega drugi poslovni prihodi:</i>	<i>6.914</i>	<i>6.635</i>

- Društvo je na dan bilansiranja iskazalo prihode od zakupnina po osnovu ugovora o izdavanju zemljišta i poslovnog prostora.

3.1.2. FINANSIJSKI PRIHODI

- Finansijski prihodi iznose 80.522 hiljade dinara i odnose se na (u hiljadama dinara):

<i>Finansijski prihodi</i>	<i>Tekuća godina</i>	<i>Prethodna godina</i>
Prihodi od kamata	60.844	47.912
Prihodi po osnovu efekata valutne klauzule	19.053	15.002
Ostali finansijski prihodi	625	1.238
<i>Svega finansijski prihodi:</i>	<i>80.522</i>	<i>64.152</i>

Prihodi od kamata na dan 31.12.2012. godine iznose 60.844 hiljade dinara, a odnose se najvećim delom na obračunate kamate za pozajmice povezanim pravnim licima.

3.1.3. OSTALI PRIHODI

Ostali prihodi iznose 73.895 hiljada dinara i odnose se na (u hiljadama dinara):

<i>Ostali prihodi</i>	<i>Tekuća godina</i>	<i>Prethodna godina</i>
Dobici od prodaje nematerijalnih ulaganja, nekretnina, postrojenja i opreme	11.242	280
Dobici od prodaje bioloških sredstava	29.974	48.398
Dobici od prodaje materijala	407	445
Viškovi	-	10
Ostali nepomenuti prihodi	30.621	-
Prihodi od usklađivanja vrednosti bioloških sredstava	1.651	3.110
<i>Svega ostali prihodi:</i>	<i>73.895</i>	<i>52.243</i>

Društvo je na dan bilansiranja evidentiralo dobitke od prodaje osnovnih sredstava i nematerijalnih ulaganja u iznosu od 11.242 hiljade dinara koji se najvećim delom odnose na prodaju Traktora Deutz fahr kupcu S-Leasing doo, Beograd u iznosu od 7.693 hiljade dinara i poljoprivrednu mehanizaciju kupcu Jugokomercija doo, Novi Sad u iznosu od 3.703 hiljade dinara.

Dobici od prodaje bioloških sredstava na dan bilansiranja iznose 29.974 hiljade dinara a odnose se na prodaju tovne junadi, krava, škart krava i dr.

3.2. RASHODI

- Ukupni rashodi koji su nastali u 2012. godini iznose 1.550.123 hiljade dinara i odnose se na sledeće rashode (u hiljadama dinara):

<i>Rashodi</i>	<i>Tekuća godina</i>	<i>Prethodna godina</i>
Poslovni	1.338.346	1.040.672
Finansijski	166.006	133.568
Ostali	45.771	31.697
<i>Svega rashodi:</i>	<i>1.550.123</i>	<i>1.205.937</i>

3.2.1. POSLOVNI RASHODI

- Poslovni rashodi iznose 1.338.346 hiljada dinara i odnose se na sledeće rashode (u hiljadama dinara):

<i>Poslovni rashodi</i>	<i>Tekuća godina</i>	<i>Prethodna godina</i>
Nabavna vrednost prodate robe	228.643	69.104
Troškovi materijala	561.002	449.272
Troškovi zarada, naknada zarada i ostali lični rashodi	295.424	269.978
Troškovi amortizacije i rezervisanja	106.601	107.638
Ostali poslovni rashodi	146.676	144.680
<i>Svega poslovni rashodi:</i>	<i>1.338.346</i>	<i>1.040.672</i>

- *Nabavna vrednost prodate robe* iznosi 228.643 hiljade dinara i odnosi se na (u hiljadama dinara):

<i>Nabavna vrednost prodate robe</i>	<i>Tekuća godina</i>	<i>Prethodna godina</i>
Nabavna vrednost prodate robe	228.643	69.104
<i>Svega nabavna vrednost prodate robe:</i>	<i>228.643</i>	<i>69.104</i>

SAVA KOVAČEVIĆ AD VRBAS

Troškovi materijala iznose 561.002 hiljada dinara, a odnose na (u hiljadama dinara):

<i>Troškovi materijala</i>	<i>Tekuća godina</i>	<i>Prethodna godina</i>
Troškovi materijala za izradu	347.750	283.119
Troškovi ostalog materijala (režijskog)	57.819	35.737
Troškovi goriva i energije	155.433	130.416
<i>Svega troškovi materijala:</i>	<i>561.002</i>	<i>449.272</i>

Troškovi zarada, naknada zarada i ostali lični rashodi iznose 295.424 hiljada dinara i odnose se na (u hiljadama dinara):

<i>Troškovi zarada, naknada zarada i ostali lični rashodi</i>	<i>Tekuća godina</i>	<i>Prethodna godina</i>
Troškovi zarada i naknada zarada (bruto)	174.803	163.600
Troškovi poreza i doprinosa na zarade i naknade zarada na teret poslodavca	31.331	29.284
Troškovi naknada po ugovoru o delu	6.306	2.709
Troškovi naknada po ugovoru o privremenim i povremenim poslovima	73.379	66.027
Troškovi naknada fizičkim licima po osnovu ostalih ugovora	1.564	2.111
Troškovi naknada članovima upravnog i nadzornog odbora	592	439
Ostali lični rashodi i naknade	7.449	5.808
<i>Svega troškovi zarada, naknada zarada i ostali lični rashodi:</i>	<i>295.424</i>	<i>269.978</i>

Ostali lični rashodi odnose se na: troškove prevoza na posao, troškove službenih putovanja u zemlji i inostranstvu, troškovi prevoza sopstvenim vozilom, troškovi otpremnina zbog odlaska u penziju, pomoć radnicima u slučaju teže bolesti i drugi lični rashodi.

Troškovi amortizacije i rezervisanja iznose 106.601 hiljada dinara, a odnose se na (u hiljadama dinara):

<i>Troškovi amortizacije i rezervisanja</i>	<i>Tekuća godina</i>	<i>Prethodna godina</i>
Troškovi amortizacije	106.601	107.638
<i>Svega troškovi amortizacije i rezervisanja:</i>	<i>106.601</i>	<i>107.638</i>

SAVA KOVAČEVIĆ AD VRBAS

Amortizacija građevinskih objekata	38.377
Amortizacija postrojenja i opreme	68.224
<i>Svega troškovi amortizacije:</i>	<i>106.601</i>

· Obračunata je i amortizacija za poreske svrhe (u hiljadama dinara):

<i>Grupa</i>	<i>Stopa %</i>	<i>Iznos</i>
I	2,5%	31.593
II	10%	7.045
III	15%	39.313
IV	20%	2.948
V	30%	25.438
<i>Svega:</i>		<i>106.338</i>

· *Ostali poslovni rashodi* iznose 146.676 hiljada dinara i odnose se na troškove proizvodnih usluga i nematerijalne troškove.

· *Troškovi proizvodnih usluga* iznose 88.595 hiljada dinara, a prikazani su analitički u tabeli koja sledi (u hiljadama dinara)

<i>Troškovi proizvodnih usluga</i>	<i>Tekuća godina</i>	<i>Prethodna godina</i>
Troškovi usluga na izradi učinaka	18.429	21.106
Troškovi transportnih usluga	13.351	13.318
Troškovi usluga održavanja	19.594	17.298
Troškovi zakupnina	20.942	23.045
Troškovi reklame i propagande	923	674
Troškovi ostalih usluga	15.356	15.890
<i>Svega troškovi proizvodnih usluga:</i>	<i>88.595</i>	<i>91.331</i>

· Nematerijalni troškovi iznose 58.081 hiljada dinara, a prikazani su analitički u tabeli koja sledi (u hiljadama dinara):

<i>Nematerijalni troškovi</i>	<i>Tekuća godina</i>	<i>Prethodna godina</i>
Troškovi neproizvodnih usluga	35	665
Troškovi reprezentacije	4.482	3.929
Troškovi premija osiguranja	18.824	18.006
Troškovi platnog prometa		

SAVA KOVAČEVIĆ AD VRBAS

<i>Nematerijalni troškovi</i>	<i>Tekuća godina</i>	<i>Prethodna godina</i>
	5.406	3.747
Troškovi članarina komorama i udruženjima	399	390
Troškovi poreza	24.266	21.496
Ostali nematerijalni troškovi	4.669	5.116
<i>Svega nematerijalni troškovi:</i>	<i>58.081</i>	<i>53.349</i>

3.2.2. FINANSIJSKI RASHODI

Finansijski rashodi iznose 166.006 hiljada dinara i odnose se na sledeće rashode finansiranja (u hiljadama dinara):

<i>Finansijski rashodi</i>	<i>Tekuća godina</i>	<i>Prethodna godina</i>
Rashodi kamata	113.671	119.913
Negativne kursne razlike	-	563
Rashodi po osnovu efekata valutne klauzule	52.335	13.092
<i>Svega finansijski rashodi:</i>	<i>166.006</i>	<i>133.568</i>

Društvo na dan bilansiranja evidentira rashode kamata u iznosu od 113.671 hiljadu dinara koji se odnosi na kamate po osnovu dugoročnih i kratkoročnih kredita i kamate iz dužničko-poverilačkih odnosa.

3.2.3. OSTALI RASHODI

Ostali rashodi za 2012. godinu, iznose 45.771 hiljada dinara, a prikazani su analitički u tabeli koja sledi (u hiljadama dinara):

<i>Ostali rashodi</i>	<i>Tekuća godina</i>	<i>Prethodna godina</i>
Gubici po osnovu rashodovanja i prodaje nematerijalnih ulaganja, nekretnina, postrojenja i opreme	509	5.613
Manjkovi	39	-
Rashodi po osnovu rashodovanja zaliha materijala i robe	-	2
Ostali nepomenuti rashodi	35.779	16.190

SAVA KOVAČEVIĆ AD VRBAS

<i>Ostali rashodi</i>	<i>Tekuća godina</i>	<i>Prethodna godina</i>
Obezvredjenje bioloških sredstava	9.347	9.588
Obezvredjenje zaliha materijala i robe	97	304
<i>Svega ostali rashodi:</i>	<i>45.771</i>	<i>31.697</i>

Društvo na dan bilansiranja evidentira ostale nepomenute rashode u iznosu od 35.779 hiljada dinara koji se odnosi na troškove konkursa – tenderi, troškovi veterinarskih usluga, obeležavanja goveda, donacije, kotizacije i dr.

4. IZVEŠTAJ O TOKOVIMA GOTOVINE

- Društvo je svoje prilive i odlive po osnovu poslovnih aktivnosti, aktivnosti investiranja i aktivnosti finansiranja iskazalo u Izveštaju o tokovima gotovine.
- Pregled novčanih tokova po aktivnostima dat je u narednoj tabeli (u hiljadama dinara):

<i>Izveštaj o tokovima gotovine</i>	<i>Priliv</i>	<i>Odliv</i>	<i>Neto priliv/(odliv)</i>
Tokovi iz poslovnih aktivnosti	1.639.609	1.247.119	392.490
Tokovi iz aktivnosti investiranja	40.707	83.873	(43.166)
Tokovi iz aktivnosti finansiranja	52.275	394.478	(342.203)
<u>Svega</u>	<u>1.732.591</u>	<u>1.725.470</u>	<u>7.121</u>
Stanje na početku godine	5.315		5.315
Preračun kursnih razlika	-	-	-
<i>Stanje na kraju godine:</i>	<i>1.737.906</i>	<i>1.725.470</i>	<i>12.436</i>

- *Priliv gotovine iz poslovnih aktivnosti* iznosi 1.639.609 hiljada dinara, dok je u ovom segmentu ostvaren *odliv* u iznosu od 1.247.119 hiljada dinara. Iz poslovnih aktivnosti ostvaren je neto priliv gotovine u iznosu od 392.490 hiljada dinara.
- *Aktivnosti investiranja* ostvarile su neto odliv u iznosu od 43.166 hiljada dinara, što je prevashodno ostvareno ulaganjima u nekretnine, postrojenja i opremu.
- *Aktivnosti finansiranja* ostvarile su odliv u iznosu od 342.203 hiljade dinara, što je nastalo iz priliva i odliva po osnovu dugoročnih i kratkoročnih kredita, finansijskog lizinga i odliva po osnovu isplate dividende.
- Neto priliv gotovine u toku 2012. godine iznosi 7.121 hiljadu dinara.
- Stanje gotovine na početku godine bilo je 5.315 hiljada dinara, što uvećano za neto priliv u toku 2012. godine od 4.121 hiljadu dinara, daje stanje na kraju 2012. godine od 12.436 hiljada dinara.

5. IZVEŠTAJ O PROMENAMA NA KAPITALU

Promene na kapitalu koje su se odigrale tokom izveštajnog perioda prezentirane su u Izveštaju o promenama na kapitalu sastavljenom na dan 31.12.2012. godine (u hiljadama dinara):

<i>Izveštaj o promenama na kapitalu</i>	<i>Stanje 01.01.2012.</i>	<i>Povećanje tokom 2012.</i>	<i>Smanjenje tokom 2012.</i>	<i>Stanje 31.12.2012.</i>
Osnovni kapital	1.052.305	-	-	1.052.305
Ostali kapital	3.939	-	-	3.939
Neuplaćeni upisani kapital	-	-	-	-
Emisiona premija	-	-	-	-
Zakonske rezerve	181.676	-	-	181.676
Revalorizacione rezerve	-	-	-	-
Nerealizovani Db po osnovu Hov	-	-	-	-
Nerealizovani Gb po osnovu Hov	-	-	-	-
Dobitak	264.951	158.731	(238.923)	184.759
Gubitak	-	-	-	-
Otkup sopstvenih akcija	-	-	-	-
<i>Ukupno kapital:</i>	<i>1.502.871</i>	<i>158.731</i>	<i>- 238.923</i>	<i>1.422.679</i>
Gubitak iznad visine kapitala	-	-	-	-

Osnovni kapital iznosi 1.052.305 hiljada dinara i odnosi se na akcijski kapital.

U odnosu na početno stanje u toku godine nije bilo promena na osnovnom kapitalu.

Ostali kapital iznosi 3.939 hiljada dinara.

Dobitak na početku godine je iznosio 264.951 hiljadu dinara i u toku godine je smanjen za 238.923 hiljade dinara, raspodelom dividende akcionarima te je i uvećan za dobitak tekuće godine od 158.731 hiljadu dinara, tako da dobitak na dan 31.12.2012. godine iznosi 184.759 hiljada dinara.

6. POPIS

- Na osnovu člana 25, 64 i 70 Statuta i člana 19 Pravilnika o računovodstvu i računovodstvenim politikama direktor AD "Sava Kovačević", Vrbas dana 30.11.2012. godine, doneo je Rešenje o obrazovanju komisija i imenovanju članova komisija za popis sredstava i izvora sredstava na dan 31.12.2012. godine.
- Formirane su sledeće komisije:
- Centralna popisna komisija
- Komisija za popis obaveza i potraživanja
- Komisija za popis osnovnih sredstava (građevine, opreme)
- Komisija za popis sirovina, materijala, sitnog inventara, rezervnih delova, ambalaže i autoguma (ratarstvo, stočarstvo, doradni centar, mašinska radionica, mlekara, SZP)
- Komisija za popis gotovih proizvoda
- Komisija za popis zemljišta
- Komisija za popis osnovnog stada i tovnja junad
- Komisija za popis nedovršene proizvodnje
-
- Popisne komisije su izvršile popis u periodu od 03.12.2012. do 31.12.2012. godine.
- Centralna komisija je nakon završenog popisa sastavila Izveštaj na osnovu člana 57 stav 1. tačka 5. Statuta i člana 19. Pravilnika o računovodstvu i računovodstvenim politikama o izvršenom popisu.

7. SUDSKI SPOROVI

- *Društvo-Tužena strana*

<i>R.B.</i>	<i>Naziv tužioca</i>	<i>Predmet spora</i>	<i>Vrednost spora</i>	<i>Faza sudskog postupka</i>	<i>Očekivani ishod</i>
1.	Laušević Vidoje, Vrbas	Radni spor	-	Postupak revizije	
2.	Lazić Dragan, Vrbas	Radni spor	-	Postupak po žalbi tužioca	
3.	Silađi Lajoš	Radni spor	-	Otkaz ugovora o radu	
4.	Martinović Miljan-Feketić		510.000,00 dinara	U toku postupak po žalbi	

SAVA KOVAČEVIĆ AD VRBAS

<i>R.B.</i>	<i>Naziv tužioca</i>	<i>Predmet spora</i>	<i>Vrednost spora</i>	<i>Faza sudskog postupka</i>	<i>Očekivani ishod</i>
5.	Borović Goran	Radni spor	-	Otkaz ugovora o radu	
6.	Sladara Maltinex, B. Palanka		828.921,60 dinara	Podnet prigovor	
7.	ABC Food ad, Ruski Krstur		4.351.582,97 dinara	Prekid postupka zbog stečaja tužioca	
<i>Ukupno:</i>					

Društvo nije izvršilo rezervisanja za sudske sporove u toku u skladu sa MRS 37 - Rezervisanja, obaveze i potencijalna. Društvo je obelodanilo sve sudske sporove u okviru Napomena uz finansijske izveštaje.

Društvo-Tužilac

<i>R.B.</i>	<i>Naziv tuženog</i>	<i>Predmet spora</i>	<i>Vrednost spora</i>	<i>Faza sudskog postupka</i>	<i>Očekivani ishod</i>
1.	Union doo, Beograd	Naplata potraživanja	370.825,50 dinara	Pravosnažna i izvršna presuda	
2.	STR Osam, Vrbas		83.451,25 dinara		
3.	Dominikana Srbobran		78.258,71 dinar		
4.	DOO MB Promet Vrbas		150.761,00 dinar		
5.	STR Viktorija, Srbobran		65.307,98 dinara		
6.	Proleće STR B.D.Polje		136.768,03 dinara	Pokrenut izvršni postupak	
7.	RC Radinović doo, Stara Pazova		1.011.814,07 dinara	Pokrenut izvršni postupak	
8.	DOO Dabar, Novi Sad		191.174,56 dinara		
9.	Lola doo, Vrbas		35.275,12 dinara		
10.	Mondo str i kom, Vrbas		60.153,73 dinara		
11.	Feniks STR i kom, Vrbas		132.955,07	Obustavljen postupak izvršenja	
12.	Breza STR Crvenka		70.210,37 dinara	Naplaćeno 50.000,00 dinara	
13.	Buba Mara STR i kom. Vrbas		76.935,60 dinara		

SAVA KOVAČEVIĆ AD VRBAS

<i>R.B.</i>	<i>Naziv tuženog</i>	<i>Predmet spora</i>	<i>Vrednost spora</i>	<i>Faza sudskog postupka</i>	<i>Očekivani ishod</i>
14.	Jagoda STR Vrbas		87.025,16 dinara		
15.	Klas pekar rad. Crvenka		52.561,47 dinara		
16.	Aura STR i komis. Vrbas		301.067,89 dinara	Uplaćeno 150.000,00 dinara	
17.	Sonja STR Zmajevo		124.307,02 dinara	Postupak izvršenja	
18.	Sara eks, B.D. Polje		83.702,18 dinara		
19.	AS Pek doo, Novi Sad		118.000,00 dinara	Postupak izvršenja	
20.	STR Kvin Savino Selo		134.860,18 dinara	Postupak izvršenja	
21.	STR Megi Kula		208.067,81 dinara	Postupak izvršenja	
22.	STR Složna braća, Turija		97.451,54		
23.	STR Vočkica Srbobran		83.874,80	Postupak izvršenja	
24.	Kolbis doo, Novi Sad		171.231,04		
25.	Slatki snovi, Vrbas		25.426,68 dinara		
26.	Koral, Ravno Selo		29.236,76 dinara		
27.	Golden garden		162.272,16 dinara		
28.	Seme Tamiš, Pančevo		608.880,00 dinara		
<i>Ukupno:</i>					

8. HIPOTEKE I JEMSTVA

Na dan vršenja revizije, nad imovinom Društva konstituisane su sledeće hipoteke/tereti:

R. br.	Poljoprivredno zemljište u ha i br.parcele	Vrednost založ. dobra	Vrednost založ. potraživanja	Trajanje zaloge	Naziv založ. poverioca	Napomena
1.	Zgrade-objekti br.1,11,12,14,15 ,17 Parcela br.1423 Dorad.centar	1.901.897,70 eur	940.000,00 eur	66 meseci poslednja rata dospeva 25.04.2013.	Banka Intesa AD Beograd	Ugovor 55-420-1300422/1 obezbeđenje kredita
2.	Površina 686.2741 Parcela br.532,533,534, 537/1,538/1,540 ,542,545,546,54	435.249.714,00 din na dan 15.04.2008.	3.000.000,00 eur 200.000.000,00 din 4.900.000,00 eur	(po ugovorima o kreditu) 120meseci od 15.05.2008. 05.02.2014. 12 meseci od	Komercijalna banka OTP Banka	Procena Brkanića izvršena na 886,20,60ha i iznosi 435.249.714,0

SAVA KOVAČEVIĆ AD VRBAS

R. br.	Poljoprivredno zemljište u ha i br.parcele	Vrednost založ. dobra	Vrednost založ. potraživanja	Trajanje zaloge	Naziv založ. poverioca	Napomena
	8,551,552,554,5 58,559,1424,14 27,1428 T- 46,47,49,50,51, 52,53,54,55,56- 1		100.000.000,00 din 3.000.000,00 eur 3.000.000,00 eur	februara 2011. 12 meseci od septembra 2011.		0 din na dan 15.04.2008. obezbeđenje kredita
3.	Povr. 21,92,86 Parc. 355 T-27	113.843,11 EUR	100.000,00 EUR	60 meseci od 24.03.2009.	S-leasing Pred. za lizing nekretnina Beograd	
4.	Zgrade-objekti trikotaže	8.942.381,09 EUR	100.000.000,00 din	31.01.2015.	Univerzal banka ad	
5.	Povr. 1.108.7187 ha	8.942.381,09 EUR	4.500.000,00 EUR	31.08.2017.	Privredna banka ad	
6.	Povr. 1.776.50.66	17.106.218,00 EUR	2.000.000,00 EUR 1.000.000,00 EUR 4.900.000,00 EUR	31.01.2013. 31.01.2011. 05.02.2014.	OTP banka Srbija ad Obezbe. Ugovora o kreditu za Mirotin	Podnet zahtev za brisanje hipoteke za iznos od 1.000.000,00 EUR
7.	Zgrade objekti- silos br. 5,13,16,19,23,2 4 Parc.br. 1423 površ. 4.52.86, doradni centar	828.720 EUR	40.000.000,00 din	Do 14.02.2016.	Univerzal banka a.d.	Ugovor o izdavanju garancije
8.	Povr. 135.7242 Parc. 1611/1, 356, 728 T-27,66 Zgrada mlekare- Parc. 7760 i oprema u mlekari – Zaloga u APR za opremu i vozila	1.500.000,00EU R	738.000,00 EUR	Do 24.06.2011. god.	Univerzal banka a.d.	Kredit vraćen, u toku brisanje hipoteke
9.	Objekti Komerc servis		100.000.00,00 din	12 meseci od oktobra 2010.	Pro Credit banka ad	Hipoteka Komerc servis
10.	Povr. 353.9932	2.929.386 EUR na dan 12.04.2012.	2.000.000,00 EUR	36 meseci od maja 2012.	Credit Agrikole banka ad	
11.	Pov. 118.6590		1.000.000,00 EUR	12 meseci od jula 2012.	Alpha banka ad	
12.	Pov. 70.4557 Parc. 350		50.000.000,00 din 3.000.000,00 EUR	12 meseci od jula 2012. 12 meseci od septembra 2012.	Komercijalna banka Komercijalna banka	
13	Pov. 139.005		840.000,00 EUR	60meseci od oktobra 2012.	ProCredit banka	
14	Zgrade mlekare Parc. 7760,7762 parc. 1400 povr. 23.06.11 sa objektima od br. 1 do br. 21 Farma	251.320 EUR 3.859.127,50 EUR	1.200.000,00 EUR 738.000 EUR	28.01.2018. 28.01.2014.	Marfin banka a.d.	Procena izvršena 18.12.2010. SGS
15	Zgrade objekti	1.641.202 EUR	1.300.000,00	Do 05.03.2012.	Univerzal banka	Ugovor o

SAVA KOVAČEVIĆ AD VRBAS

R. br.	Poljoprivredno zemljište u ha i br.parcele	Vrednost založ. dobra	Vrednost založ. potraživanja	Trajanje zaloge	Naziv založ. poverioca	Napomena
	Parc. Br. 630 povr. 8.24.29-13 objekata	na dan 26.10.2012. god	eur 300.000,00 eur	Do 25.04.2014.	ad, Beograd	pristupanju dugu "Mirotin- Tisa" doo, Vrbas
16	Objekti – silos i sušara, parc. 1422/2 I deo 1423	681.630,00 eur na dan 24.03.2011.	65.000.000,00 din	Do 10.05.2012.	Univerzal banka ad, Beograd	
17	Objekti – silos i sušara, parc. 1422/2 I deo 1423	681.565 eur na dan 02.10.2012..	600.000,00 EUR	Do 10.05.2012.	Univerzal banka ad, Beograd	
18	Poslovni prostor – parc. Br. 6504 povr. 68 m2		100.000,00 eur	Do 31.12.2017.	Hypo Alpe Adria Banka	

9. POVEZANA PRAVNA LICA

- Društvo ima sledeća povezana pravna lica:

Matično lice (naziv i sedište):

DOO Mirotin, Vrbas

Ostala povezana pravna lica (naziv i sedište):

Mirotin-Tisa doo, Savino Selo

Banat ad, Nova Crnja

RG Ečka ad, Lukino Selo

DOO Mirotin-Vet, Vrbas

DOO Mirotin-Invest, Vrbas

DOO Mirotin-Energo, Vrbas

AD Agrovoyvodina-Komercservis, Novi Sad

- Transakcije sa povezanim pravnim licima nisu adekvatno evidentirane i obelodanjene u napomenama uz finansijske izveštaje za 2012. godinu.

10. DOGAĐAJI NAKON DANA BILANSA STANJA

- Nije bilo događaja nakon dana bilansa stanja koji bi mogli uzrokovati izmenu finansijskih izveštaja sastavljenih na dan 31.12.2012. godine.

„SAVA KOVAČEVIĆ“ AD VRBAS

**NAPOMENE UZ FINANSIJSKE IZVEŠTAJE
ZA 2012. GODINU**

1. Opšte informacije

Poljoprivredno preduzeće “Sava Kovačević” A.D. je osnovano 1946. godine. Od momenta osnivanja do danas, prolazilo je kroz razne organizacione oblike. Od prvobitnog osnivanja više seljačkih radnih zadruga, do njihovog kasnijeg spajanja u jednu celinu koje je završeno 1959. godine.

Decembra 2003. godine je izvršena privatizacija i kompanija “Mirotin” D.O.O. iz Vrbasa postaje vlasnik 68,23% kapitala preduzeća “Sava Kovačević”, čime počinje njegov nagli i ubrzani razvoj u savremeno ratarsko – stočarsko gazdinstvo. Uz permanentne investicije novih vlasnika, prilagođavanje proizvodnog asortimana i uvođenjem modernih agro-tehničkih mera postali smo jedno od vodećih poljoprivrednih preduzeća u Srbiji.

Sedište firme i proizvodni pogon je u Vrbasu, ulica Vinogradska kosa bb. U agenciji za privredne registre, preduzeće je upisano kao:

Preduzeće za gajenje žita i drugih useva i zasada

Broj registra: BD 61508/2005.

Matični broj: 08065888

PIB broj: 100636176

Status preduzeća: Otvoreno akcionarsko društvo. Osnovna delatnost preduzeća je gajenje žita i drugih useva i zasada.

Finansijski izveštaji za 2012. godinu, koji su sastavni deo ovih napomena, odobreni su od strane odbor direktora dana 22.02.2013.

Na dan 31. decembar 2012. godine Društvo je imalo 267 zaposlenih (na dan 31. decembar 2011. godine broj zaposlenih u Društvu bio je 267).

2. Osnove za sastavljanje finansijskih izveštaja

Društvo je sastavilo ove finansijske izveštaje u skladu sa Zakonom o računovodstvu i reviziji koji zahteva da finansijski izveštaji budu pripremljeni u skladu sa svim MSFI kao i propisima izdatim od strane Ministarstva finansija Republike Srbije.

- 1 „Vanbilansna sredstva i obaveze“ su prikazana na obrascu bilansa stanja (**napomena 2.17**). Ove stavke po definiciji MSFI ne predstavljaju ni sredstva ni obaveze.
- 2 Prilikom sastavljanja finansijskih izveštaja, Društvo je iskoristilo mogućnost dopuštenu zakonskim propisima Republike Srbije i efekte promene deviznih kurseva za dugoročne obaveze razgraničilo i iskazalo u okviru aktivnih vremenskih razgraničenja.

- 3 Društvo nije izvršilo obračun i rezervisanja za primanja zaposlenih u skladu sa MRS 19 – Primanja zaposlenih iz razloga što je rukovodstvo procenilo da efekat na prezentirane finansijske izveštaje ne bi bio materijalno značajan, kao i da bi i troškovi dobijanja te informacije prevazilazili koristi od iste.

Sastavljanje finansijskih izveštaja u skladu sa MSFI zahteva primenu izvesnih ključnih računovodstvenih procena. Ono, takođe, zahteva da Rukovodstvo koristi svoje prosuđivanje u primeni računovodstvenih politika Društva. Oblasti koje zahtevaju prosuđivanje većeg stepena ili veće složenosti, odnosno oblasti u kojima pretpostavke i procene imaju materijalni značaj za finansijske izveštaje obelodanjeni su u napomeni 4

2.1. Preračunavanje stranih valuta

a) *Funkcionalna i valuta prikazivanja*

Stavke uključene u finansijske izveštaje Društva se odmeravaju i prikazuju u valuti primarnog ekonomskog okruženja u kojem Društvo posluje (funkcionalna valuta). Funkcionalna valuta, odnosno izveštajna valuta Društva je dinar, a izveštaji su prikazani u hiljadama dinara, ukoliko nije drugačije naglašeno.

b) *Pozitivne i negativne kursne razlike*

Sva potraživanja i obaveze u stranim sredstvima plaćanja preračunata su na njihovu dinarsku protivvrednost po srednjem kursu na dan bilansa stanja. Pozitivne i negativne kursne razlike nastale preračunom potraživanja i obaveza u stranim sredstvima plaćanja koje nisu izmirene do kraja godine, iskazuju se u bilansu uspeha kao finansijski prihodi, odnosno rashodi

Pozitivne i negativne kursne razlike nastale pri izmirivanju obaveza ili naplati potraživanja u toku godine po kursu važećem na dan poslovne promene, iskazuju se u bilansu uspeha kao finansijski prihodi odnosno rashodi.

3. Pregled značajnih računovodstvenih politika

Osnovne računovodstvene politike primenjene za sastavljanje ovih finansijskih izveštaja navedene su u daljem tekstu. Ove politike su konzistentno primenjene na sve prikazane godine, osim ako nije drugačije naznačeno.

3.1. Stalna imovina

a) *Nematerijalna ulaganja*

Početno vrednovanje nematerijalnih ulaganja vrši se po nat

ceni koštanja.

Nematerijalna ulaganja se nakon početnog priznavanja iskazuju po nabavnoj vrednosti ili ceni koštanja umanjenoj za ukupnu amortizaciju i ukupne gubitke zbog obezvređenja. Na kraju poslovne godine preispituje se korisni vek trajanja svakog nematerijalnog ulaganja.

Amortizacija se vrši proporcionalnom metodom u toku korisnog veka upotrebe.

b) *Nekretnine, postrojenja i oprema*

Početno vrednovanje nekretnina, postrojenja i opreme vrši se po nabavnoj vrednosti ili po ceni koštanja.

Amortizacija nekretnina, postrojenja i opreme se obračunava proporcionalnom metodom tokom procenjenog korisnog veka upotrebe sredstava. Osnovicu za amortizaciju nekretnina, postrojenja i opreme čini poštena, odnosno nabavna vrednost umanjena za preostalu vrednost ukoliko postoji.

Korisni vek trajanja svake pojedinačne nekretnine, postrojenja i opreme preispituje se periodično.

Osnovne stope amortizacije za pojedine grupe nekretnina, postrojenja i opreme su sledeće:

Naziv	Stopa amortizacije
Građevinski objekti	1,3 – 8%
Oprema	5 – 20%
Vozila	14,3 – 15,5%
Nameštaj	10 – 12,5%

Umanjenje vrednosti nefinansijskih sredstava Sredstva koja imaju neograničen korisni vek upotrebe ne podležu amortizaciji, a proverava da li je došlo do umanjenja njihove vrednosti vrši se na godišnjem nivou. Za sredstva koja podležu amortizaciji proverava da li je došlo do umanjenja njihove vrednosti vrši se kada događaji ili izmenjene okolnosti ukažu da knjigovodstvena vrednost možda neće biti nadoknadiva. Gubitak zbog umanjenja vrednosti se priznaje u visini iznosa za koji je knjigovodstvena vrednost sredstva veća od njegove nadoknadive vrednosti. Nadoknadiva vrednost je vrednost veća od fer vrednosti sredstva umanjene za troškove prodaje i vrednosti u upotrebi. Za svrhu procene umanjenja vrednosti, sredstva se grupišu na najnižim nivoima na kojima mogu da se utvrde odvojeni prepoznatljivi novčani tokovi (jedinice koje generišu gotovinu). Nefinansijska sredstva, kod kojih je došlo do umanjenja vrednosti se revidiraju na svaki izveštajni period zbog mogućeg ukidanja efekata umanjenja vrednosti.

c) Biološka sredstva

Biološka sredstva se odmeravaju pri početnom priznavanju i na datum svakog bilansa stanja po fer vrednosti umanjenoj za procenjene troškove prodaje, osim u slučaju ako se fer vrednost, pri početnom priznavanju, ne može pouzdano utvrditi. U tom slučaju biološko sredstvo se odmerava po nabavnoj vrednosti umanjenoj za eventualnu ispravku vrednosti i eventualne kumulirane gubitke po osnovu umanjenja vrednosti.

Dobitak/(gubitak) pri početnom priznavanju biološkog sredstva po fer vrednosti umanjenoj za procenjene troškove prodaje, kao i pri promeni fer vrednosti umanjenoj za procenjene troškove prodaje, uključuje se u ostale prihode ili troškove perioda u kome je nastao.

Poljoprivredni proizvodi ubrani od bioloških sredstava Društva odmeravaju se po planskoj ceni.

d) Dugoročni finansijski plasmani

U okviru dugoročnih finansijskih plasmana iskazuju se učešća u kapitalu zavisnih pravnih lica, učešća u kapitalu povezanih pravnih lica, učešća u kapitalu drugih pravnih lica, hartije od vrednosti koje se drže do dospeća, dati dugoročni krediti zavisnim i ostalim povezanim pravnim licima i ostali dugoročni finansijski plasmani.

Početno priznavanje, kao i naknadno vrednovanje dugoročnih finansijskih plasmana vrši se po metodu nabavne vrednosti koja predstavlja poštnu vrednost nadoknade koja je data za njih. U bilansu uspeha iskazuje se prihod od ulaganja samo u onoj meri u kojoj Društvo primi svoj deo iz raspodele neraspoređenog dobitka korisnika ulaganja, do koje dođe nakon dana sticanja. Deo iz raspodele koji se primi u iznosu koji je veći od takvog dobitka smatra se povraćajem investicije i iskazuje se kao smanjenje nabavne vrednosti investicije.

3.2. Obrtna imovina

a) Zalihe

Inicijalno, zalihe se priznaju po nabavnoj vrednosti, odnosno po ceni koštanja. Izlaz zaliha utrošak vrši se po prosečnoj ceni. Na dan bilansa, zalihe se svode na nižu vrednost od cene koštanja i neto prodajne vrednosti. Cena koštanja gotovih proizvoda i proizvodnje u toku obuhvata troškove projektovanja, utrošene sirovine, direktnu radnu snagu, ostale direktne troškove i pripadajuće režijske troškove proizvodnje (zasnovane na normalnom korišćenju proizvodnog kapaciteta). Ona isključuje troškove pozajmljivanja. Neto prodajna vrednost je procenjena prodajna cena u uobičajenom toku poslovanja, umanjena za pripadajuće varijabilne troškove prodaje.

b) Kratkoročna potraživanja i plasmani

Kratkoročna potraživanja od kupaca i kratkoročni finansijski plasmani priznaju se na osnovu računovodstvenog dokumenta na osnovu koga nastaje odnos. Ako se vrednost u dokumentu iskazuje u stranoj valuti

izveštajnu valutu po srednjem kursu važećem na dan transakcije. Promene deviznog kursa od datuma transakcije do datuma naplate potraživanja iskazuju se kao kursne razlike u korist prihoda ili rashoda, odnosno, nerealizovane kursne razlike iskazuju se na teret/u korist vremenskih razgraničenja.

Otpis kratkoročnih potraživanja i finansijskih plasmana kod kojih postoji verovatnoća nenaplativosti vrši se indirektnim otpisivanjem, dok se u slučajevima kada je nemogućnost naplate izvesna i dokumentovana, otpis u celini ili delimično vrši direktnim otpisivanjem.

Indirektan otpis se utvrđuje za sva potraživanja od čijeg je roka za naplatu proteklo najmanje 60 dana.

Indirektan otpis vrši se na osnovu odluke generalnog direktora Društva, dok predloge za otpis u toku godine daju direktori organizacionih jedinica, a na kraju godine centralna popisna komisija.

c) Gotovina i gotovinski ekvivalenti

Gotovina i gotovinski ekvivalenti obuhvataju: novac u blagajni, depozite po viđenju kod banaka, druga kratkoročna visoko likvidna ulaganja sa prvobitnim rokom dospeća do tri meseca ili kraće i prekoračenja po tekućem računu.

Prekoračenja po tekućem računu klasifikovana su kao finansijske obaveze u okviru kratkoročnih obaveza, u bilansu stanja.

3.3. Vanbilansna sredstva i obaveze

Vanbilansna sredstva/obaveze uključuju: imovinu uzetu u zakup, osim sredstava uzetih u finansijski zakup, robu u konsignaciji, i ostala sredstva koja nisu u vlasništvu Društva, kao i potraživanja/obaveze po instrumentima obezbeđenja plaćanja kao što su garancije i drugi oblici jemstva.

3.4. Osnovni kapital

Inicijalno, osnovni kapital se iskazuje u visini procenjenog uloga u Društvo / odnosno čine ga uplaćeni kapital. Takođe, osnovni kapital čine i ostali oblici osnovnog kapitala koji po svojoj suštini ne predstavljaju osnovni kapital (fondovi zajedničke potrošnje i sl.).

Promene na osnovnom kapitalu vrše se isključivo prema pravilima propisanim Zakonom o privrednim društvima a sve promene na osnovnom kapitalu registruju se kod odgovarajućeg Registra.

Osnovni kapital iskazan u dinarima se ne menja prema promenama kursa EUR-a iako je u Registru upisana vrednost u evrima.

Knjigovodstveno stanje kapitala iskazano na kontu 300 nije u skladu sa vrednošću kapitala upisanim u Centralnom registru hartija od vrednosti.

evidentitalo sa stanjem na dan 31.12.2012. vrednost osnovnog kapitala u iznosu od 1.052.305. hiljada dinara a u evidencijama Centralnog registru hartija od vrednosti osnovni kapital drustva iznosi 317.125 hiljada dinara pa ne usaglašeni iznos je 735.180. hiljada dinara a nastao je u godinama kada su vršene obavezne revalorizacije sredstava.

3.5. Obaveze po kreditima

Obaveze po kreditima se inicijalno priznaju po fer vrednosti priliva, bez nastalih transakcionih troškova. U narednim periodima obaveze po kreditima se iskazuju po amortizovanoj vrednosti. Sve razlike između ostvarenog priliva (umanjenog za transakcione troškove) i iznosa otplata, priznaju se u bilansu uspeha u periodu korišćenja kredita kao finansijski rashodi/prihodi osim u delu u kome se kapitalizuju u skladu sa MRS 23 – Troškovi pozajmljivanja.

Obaveze po kreditima se klasifikuju kao kratkoročne obaveze, osim ukoliko Društvo nema bezuslovno pravo da odloži izmirenje obaveza za najmanje 12 meseci nakon datuma bilansa stanja.

3.6. Obaveze prema dobavljačima

Obaveze prema dobavljačima se inicijalno iskazuju po vrednosti iskazanoj na dokumentu koji predstavlja osnov za priznavanje, a naknadno se odmeravaju u visini očekivanih odliva sredstava.

3.7. Porez na dobit

Tekući porez na dobit

Porez na dobit predstavlja iznos koji se obračunava i plaća u skladu sa Zakonom o porezu na dobit važećim u Republici Srbiji. Stopa poreza na dobit za 2012. godinu iznosi 10% i plaća se na poresku osnovicu utvrđenu poreskim bilansom. Poreska osnovica prikazana u poreskom bilansu uključuje dobit prikazanu u zvaničnom bilansu uspeha i korekcije definisane poreskim propisima Republike Srbije.

Odloženi porez na dobit

Odloženi porez na dobitak se obračunava korišćenjem metode utvrđivanja obaveza prema bilansu stanja, za privremene razlike proizašle iz razlike između poreske osnove potraživanja i obaveza u bilansu stanja i njihove knjigovodstvene vrednosti.

Važeće poreske stope na datum bilansa stanja ili poreske stope koje su nakon tog datuma stupile na snagu, se koriste za utvrđivanje razgraničenog iznosa poreza na dobitak.

Odložena poreska sredstva su iznosi poreza iz dobitka koji mogu da se povrate u narednim periodima po osnovu odbitnih privremenih razlika, neiskorišćenih poreskih kredita koji se prenose u naredni period i priznatih poreskih gubitaka.

Odložene poreske obaveze su iznosi poreza iz dobitka ko periodima po osnovu oporezivih privremenih razlika.

Odložene poreske obaveze se priznaju za sve oporezive privremene razlike. Odložena poreska sredstva se priznaju za sve odbitne privremene razlike i efekte prenetog gubitka i poreskih kredita na poreski bilans Društva, koji se mogu prenositi, do stepena do kojeg će verovatno postojati oporezivi dobitak od koga se odložena poreska sredstva mogu iskoristiti.

3.8. Primanja zaposlenih

Društvo nema sopstvene penzione fondove i po tom osnovu nema identifikovane obaveze na dan 31. decembar 2012. godine.

U skladu sa propisima koji se primenjuju u Republici Srbiji, Društvo je u obavezi da plaća doprinose državnim fondovima kojima se obezbeđuje socijalna sigurnost zaposlenih. Ove obaveze uključuju doprinose za zaposlene na teret poslodavca u iznosima obračunatim po stopama propisanim relevantnim zakonskim propisima. Društvo je, takođe, obavezno da od bruto plata zaposlenih obustavi doprinose i da ih, u ime zaposlenih, uplati tim fondovima. Doprinosi na teret poslodavca i doprinosi na teret zaposlenog se knjiže na teret rashoda perioda na koji se odnose. Nakon izvršenih uplata doprinosa, Društvo nema daljih zakonskih obaveza u pogledu budućeg plaćanja doprinosa ukoliko fond nema dovoljno sredstava da isplati sve beneficije zaposlenima koji su se penzionisali. Više plaćeni doprinosi se priznaju kao sredstvo u iznosu koji se može refundirati ili u iznosu za koji se može umanjiti buduća obaveza za plaćanje doprinosa.

U skladu sa Pojedinačnim kolektivnim ugovorom o radu, Društvo je u obavezi da isplati otpremnine prilikom odlaska u penziju ili pri prestanku radnog odnosa po sili zakona zbog gubitka radne sposobnosti – u visini tri prosečne zarade koje je zaposleni ostvario u mesecu koji prethodi mesecu u kome se isplaćuje otpremnina, koje pri tom ne mogu biti manje od dve prosečne zarade po zaposlenom isplaćene u Društvu za mesec koji prethodi mesecu u kome se vrši isplata otpremnine, odnosno tri prosečne zarade po zaposlenom isplaćene u privredi u Republici Srbiji prema poslednje objavljenom podatku nadležnog republičkog organa, ako je to za zaposlenog povoljnije.

3.9. Priznavanje prihoda

Prihod uključuje fer vrednost primljenog iznosa ili potraživanja po osnovu prodaje roba i usluga u toku normalnog poslovanja Društva. Prihod se iskazuje bez PDV-a, povraćaja robe, rabata i popusta u trenutku prelaska vlasništva i značajnih rizika vezanih za dati proizvod sa prodavca na kupca.

Društvo priznaje prihod kada se iznos prihoda može pouzdano izmeriti, kada je verovatno da će u budućnosti Društvo imati ekonomske koristi i kada su ispunjeni posebni kriterijumi za svaku od aktivnosti Društva kao što je u daljem tekstu opisano. Iznos prihoda se ne smatra pouzdano merljivim sve dok se ne reše sve potencijalne obaveze koje mogu nastati u vezi sa prodajom. Svoje procene Društvo zasniva na rezultatima iz prethodnog poslovanja, uzimajući u obzir tip kupca, vrstu transakcije i specifičnosti svakog posla.

Društvo ostvaruje prihode po osnovu prodaje u prometu r

proizvoda i robe : Pšenice, ječma , merkatilnog kukuruza , semenskog kukuruza , soje, šećerne repe, žive stoke, maloprodajne robe, kao i po osnovu pružanja usluga iz oblasti dorade semenskog kukuruza skladištenja robe.

3.10. Priznavanje rashoda

Poslovni rashodi obuhvataju sve troškove nastale u vezi sa ostvarenim poslovnim prihodima i odnose se na troškove materijala, energije i goriva, troškove zarada i naknada zarada, amortizaciju, proizvodne usluge i nematerijalne troškove. Priznavanje rashoda vrši se istovremeno sa priznavanjem prihoda radi kojih su ti rashodi nastali (princip sučeljavanja prihoda i rashoda).

3.11. Prihodi i rashodi kamata

Kamate nastale po osnovu plasmana i potraživanja iz poslovnih odnosa iskazuju se u okviru finansijskih prihoda u obračunskom periodu u kome su nastale.

Kamate nastale po osnovu obaveza iz poslovnih odnosa iskazuju se u bilansu uspeha u okviru finansijskih rashoda u obračunskom periodu u kome su nastale.

3.12. Zakupi - Lizing

(a) Nekretnine, postrojenja i oprema

Društvo uzima u zakup zemlju i opremu gde Društvo suštinski snosi sve rizike i koristi od vlasništva.

Svaka zakupnina se raspoređuje na obaveze i finansijske rashode kako bi se postigla konstantna periodična kamatna stopa na preostali iznos obaveze. Odgovarajuće obaveze za zakupnine, umanjene za finansijske rashode, uključuju se u ostale dugoročne obaveze. Kamate kao deo finansijskih troškova iskazuju se u bilansu uspeha u toku perioda trajanja zakupa tako da se dobije konstantna periodična kamatna stopa na preostali iznos obaveze za svaki period.

Prihod od zakupnine priznaje se na proporcionalnoj osnovi u toku perioda trajanja zakupa.

4. Upravljanje finansijskim rizikom

4.1. Faktori finansijskog rizika

Poslovanje Društva je izloženo različitim finansijskim rizicima: tržišni rizik (koji obuhvata rizik od promena kurseva stranih valuta, rizik od promene fer vrednosti kamatne stope, kamatni rizik gotovinskog toka, rizik od promene cena, i rizik od promene kurseva stranih valuta), kreditni rizik, rizik likvidnosti i rizik tokova gotovine. Upravljanje rizicima u Društvu je usmereno na nastojanje da se u situaciji nepredvidivosti finansijskih tržišta potencijalni negativni uticaji na finansijsko poslovanje Društva svedu na minimum.

Upravljanje rizicima obavlja finansijska služba Društva odobrenim od strane Upravnog odbora. finansijska služba

procenjuje finansijske rizike i definiše načine zaštite od rizika tesno saradujući sa poslovnim jedinicama Društva.

(a) Tržišni rizik

- *Rizik od promene kurseva stranih valuta*

Društvo posluje u međunarodnim okvirima i izloženo je riziku promena kursa stranih valuta koji proističe iz poslovanja sa različitim valutama.

- *Rizik od promene cena*

Društvo je izloženo i riziku promena cena vlasničkih hartija od vrednosti s obzirom da su ulaganja Društva klasifikovana u bilansu stanja kao raspoloživa za prodaju ili kao finansijska sredstva po fer vrednosti čiji se efekti promena u fer vrednosti iskazuju u bilansu uspeha. Društvo je izloženo visokom riziku promena cena robe.

- *Gotovinski tok i rizik od promene fer vrednosti kamatne stope*

Rizik od promena fer vrednosti kamatne stope proističe iz dugoročnih kredita. Krediti dati po promenljivim kamatnim stopama izlažu Društvo kamatnom riziku novčanog toka. Krediti dati po fiksnim kamatnim stopama izlažu Društvo riziku promene fer vrednosti kreditnih stopa.

(b) Kreditni rizik

Društvo nema značajne koncentracije kreditnog rizika. Društvo ima utvrđena pravila kako bi obezbedilo da se prodaja proizvoda na veliko obavlja kupcima koji imaju odgovarajuću kreditnu istoriju. Prodaja u prometu na malo obavlja se gotovinski ili putem kreditnih kartica. Učesnici u transakciji i gotovinske transakcije su ograničeni na finansijske institucije visokog kreditnog rejtinga.

Obezbeđenje od kreditnog rizika uspostavljeno je na nivou Društva. Kreditni rizik nastaje: kod gotovine i gotovinskih ekvivalenata, derivatnih finansijskih instrumenata i depozita u bankama i finansijskim institucijama; iz izloženosti riziku u trgovini na veliko i malo, uključujući nenaplaćena potraživanja i preuzete obaveze.

(c) Rizik likvidnosti

Oprezno upravljanje rizikom likvidnosti podrazumeva održavanje dovoljnog iznosa gotovine, kao i obezbeđenje adekvatnih izvora finansiranja preko odgovarajućeg iznosa kreditnih obaveza i mogućnost da se izravna pozicija na tržištu. Zbog dinamične prirode poslovanja društva, finansijska služba teži da održi fleksibilnost finansiranja držanjem na raspolaganju utvrđenih kreditnih linija.

Cilj upravljanja kapitalom je da Društvo zadrži sposobnost da nastavi da posluje u neograničenom periodu u predvidljivoj budućnosti, kako bi vlasnicima obezbedilo povraćaj (profit), a ostalim interesnim stranama povoljnosti i da bi očuvalo optimalnu strukturu kapitala sa ciljem da smanji troškove kapitala.

Društvo, kao i ostala Društva koja posluju unutar iste delatnosti, prati kapital na osnovu koeficijenta zaduženosti (gearing ratio). Ovaj koeficijent se izračunava iz odnosa neto dugovanja Društva i njegovog ukupnog kapitala. Neto dugovanje se dobija kada se ukupni krediti (uključujući kratkoročne i dugoročne, kao što je prikazano u bilansu stanja) umanje za gotovinu i gotovinske ekvivalente. Ukupni kapital se dobija kada se na kapital, iskazan u bilansu stanja, doda neto dugovanje.

Koeficijent zaduženosti za 2011 je 0,5429

Koeficijent zaduženosti za 2012 je 0,5368

Pad koeficijenta zaduženosti u 2012. godini rezultirao je prvenstveno iz: Smanjenja postojećih dugovanja.

6. Nekretnine, postrojenja i oprema

	Zemljište	Gradevinski objekti	Oprema	Ostale nekretnine, postr. i oprema	Osnovna sredstva u pripremi	Avansi za osnovna sredstva	Ulaganja u tuđe nek. i opremu	Ukupno
Nabavna vrednost								
Stanje na dan 31.12.2011. g	356.430	1.316.590	960.275	21	150.194			2.783.510
Povećanja					18.453			18.453
Aktiviranja		1.387	78.328					79.715
Sredstva primljena bez naknade								
Otuđenja / prodaja								
Rashod		11.396	20.215					31.611
Prenos (sa)/na								
Stanje na dan 31.12. 2012. g	356.430	1.306.581	1.018.388	21	168.647			2.850.067
Akumulirana ispravka vrednosti								
Stanje na dan 31.12. 2011. god.		509.038	640.745					1.148.783
Aktiviranja								
Amortizacija		38.377	68.224					106.601
Otuđenja / prodaja								
Rashod			19.705					19.705
Prenos (sa)/na								
Stanje na dan 31.12.2012. god.		547.415	689.264					1.236.679
Neotpisana vrednost na dan:								
31. decembra 2011. godine	356.430	792.273	319.529	21	150.194			1.618.447
31. decembra 2012. godine	356.430	759.166	329.124	21	168.647			1.613.388

Amortizacija za 2012. godinu iznosi 106.601 hiljadu dinara (za 2011. 107.638 hiljada dinara) i uključena je u troškove poslovanja izveštajnog perioda.

7. Biološka sredstva

Opis	31.12.2012.	31.12.2011.
Stanje na početku godine	70.398	78.307
Povećanja iz nabavke	1.477	
Dobitak od promena u fer vrednosti umanjene za procenjene troškove na mestu prodaje koji se pripisuju fizičkim promenama	59.275	41029
Dobitak od promena u fer vrednosti umanjenoj za procenjene troškove na mestu prodaje koji se pripisuju promeni cene		
Smanjenja zbog prodaje	29.974	48.938
Stanje na kraju godine	101.176	70.398

8. Dugoročni finansijski plasmani

Opis	31.12.2012.	31.12.2011.
Učešća u kapitalu zavisnih pravnih lica		
Učešća u kapitalu ostalih povezanih pravnih lica		
Učešća u kapitalu ostalih pravnih lica i druge hartije od vrednosti raspoložive za prodaju	427	427
Dugoročni krediti matičnim, zavisnim i ostalim povezanim pravnim licima		
Dugoročni krediti u zemlji		
Dugoročni krediti u inostranstvu		
Hartije od vrednosti koje se drže do dospeća		
Otkupljene sopstvene akcije i otkupljeni sopstveni udeli		
Ostali dugoročni finansijski plasmani	607	726
Minus: Ispravka vrednosti		
Ukupno	1.034	1.153

9. Zalihe

Opis	31.12.2012.	31.12.2011.
Zalihe materijala	66.626	56.347
Nedovršena proizvodnja	177.108	133.100
Gotovi proizvodi	202.227	135.795
Roba	5.913	19.129
Dati avansi za zalihe i usluge	46.121	53.727
Minus: ispravka vrednosti datih avansa	497.995	398.098
Ukupno zalihe – neto	497.995	398.098

Zalihe nedovršene proizvodnje iznose 177.108 hiljada dinara i odnose se na proizvodnju koja je na dan bilansa bila u toku. Prilikom obračuna vrednosti zaliha učinaka, Društvo je iskazalo povećanje vrednosti zaliha učinaka u bilansu uspeha u iznosu od 44.008 hiljada dinara.

Zalihe gotovih proizvoda iznose 202.227 i odnose se na zal

pšenice, soje, semenskog kukuruza, mlekarskih proizvoda, senaže, silaže i drugo.

Prilikom obračuna vrednosti zaliha učinaka, Društvo je iskazalo povećanje vrednosti zaliha učinaka u bilansu uspeha u iznosu od 66.431 hiljada dinara.

Zalihe robe iznose 5.913 hiljada dinara i odnose se na zalihe robe u maloprodaji

Dati avansi za zalihe i usluge iznose 46.121 hiljade dinara i najvećim delom se odnose na avans dat dobavljaču Radun inženjering u iznosu 45.218 hiljada dinara za gradjevske radove na mlekari

10. Potraživanja

Opis	31.12.2012.	31.12.2011.
Potraživanja od kupaca	839.020	702.028
Potraživanja iz specifičnih poslova		
Ostala potraživanja	10.009	6.947
Kratkoročni finansijski plasmani	353.893	498.812
PDV i AVR	101.415	28.084
Ukupno potraživanja – neto	1.304.337	1.235.871

(a) Potraživanja od kupaca

Opis	31.12.2012.	31.12.2011.
Kupci zavisna pravna lica		
Kupci ostala povezana pravna lica	595.342	396.887
Kupci u zemlji	243.678	305.141
Kupci u inostranstvu		
Ukupno:	839.020	702.028
Minus: Ispravka vrednosti kupaca - zavisna pravna lica		
Minus: Ispravka vrednosti kupaca - povezana pravna lica		
Minus: Ispravka vrednosti kupaca u zemlji		
Minus: Ispravka vrednosti kupaca u inostranstvu		
Ukupno:		
Svega:	839.020	702.028

(b) Potraživanja

Opis	31.12.2012.	31.12.2011.
Potraživanja od kupaca	839.020	702.028
Ostala potraživanja	8.805	1.401
Potraživanja od zaposlenih	1.204	5.545
Ukupno:	849.029	708.974

Društvo ima usaglašeno stanje sa svim značajnim kupcima.

11. Kratkoročni finansijski plasmani

Ostali kratkoročni finansijski plasmani odnose se na novčane povezanim licima

NEZAVISNI SINDIKAT	835.000,00
MIROTIN DOO	88.429.359,54
MIROTIN TISA	52.200.000,00
EČKA AD RIB.GAZD.	44.682.211,00
MIROTIN INVEST	4.080.000,00
KODAS	2.720.000,00
ZADRUGAR	280.000,00
RADIOVOJEVIĆ AUTOSERVIS	146.209,56
SG SENT DOO	200.000,00
AGROV./KOMERSERVIS AD NS	77.081.143,04
ELEKTROGAS	350.000,00
AGROMIX	1.035.000,00
EČKA STPD	1.197.727,27
MIROTIN ENERGO	41.879.181,32
ARETOL	26.156.830,35
AGRIMAX	11.520.000,00
GIK INŽENJERING DOO	700.000,00

12. Gotovinski ekvivalenti i gotovina

Opis	31.12.2012.	31.12.2011.
Hartije od vrednosti – gotovinski ekvivalenti		
Tekući (poslovni) računi	11.444	5.145
Izdvojena novčana sredstva i akreditivi		
Blagajna	16	16
Devizni račun	976	153
Devizni akreditivi		
Devizna blagajna		
Novčana sredstva čije je korišćenje ograničeno ili vrednost umanjena		
Ostala novčana sredstva		
Ukupno:	12.436	5.314

13. PDV i AVR

Na kontima PDV iskazano je stanje 3.378 hiljada dinara, unapred plaćeni troškovi zakupa zemlje 19.340 hiljada dinara, razgraničene negativne kursne razlike na dugoročne kredite koji dospevaju od 2014 – 2018 godine iznos od 72.653 hiljada dinara i ostala AVR iznos 6.044 hiljada dinaraa odnosi se na kamate iz lizinga.

14. Vanbilansna aktiva i pasiva

Vanbilansna aktiva i pasiva obuhvata tuđu robu na našem skladištu u iznosu 18.681 hiljada dinara I sadrzi seme graška I linije semenskog kukuruza kao I državno zemljište u iznosu od 96.718 hiljada dinara. Svega 115.399

15. Kapital i rezerve

Ukupan kapital Društva na dan 31.decembar 2012. godine im

Opis	31.12.2012.	31.12.2011.
Osnovni kapital	1.056.244	1.056.244
Neplaćeni upisani kapital		
Rezerve	181.676	181.676
Revalorizacione rezerve		
Nerealizovani Dobici po osnovu hartija od vrednosti		
Nerealizovani Gubici po osnovu hartija od vrednosti		
Neraspoređeni dobitak	184.759	264.951
Gubitak		
Otkupljene sopstvene akcije		
Ukupno:	1.422.679	1.502.871

Osnovni kapital Društva čini akcijski kapital Mirotin doo u iznosu od 995.586 hiljada dinara. Akcijski kapital malih akcionara u iznosu od 56.675 hiljada dinara i ostala fizička lica u iznosu od 44.000 hiljada dinara svega 1.052.305

Osnivači	31.12.2012.	% učešće
Mirotin Doo	995.586	94.61
Mali akcionari	56.675	5.38
Ostala fizička lica	44.000	0.01
Ukupno:	1.052.305	

16. Dugoročni krediti

Pregled dugoročnih kredita prikazan je u sledećoj tabeli:

Opis	Broj i datum ugovora	Iznos duga po ugovoru i Kamatna stopa	Rok otplate	Iznos u valuti na dan bilansa	31.12. 2012.	31.12. 2011.
Dugoročni krediti u zemlji						
Banca Intesa	25.4.2006	7,82% nom. kam. stopa 8,54% efekt. kam. stopa	25.4.2013	71.212,37 €	-	5.961
Komercijalna banka	5.5.2008	8,95%	15.5.2018	2.190.150,96	212.586	228.926
OTP Banka	26.3.2012	8,37% nom. kam. stopa 9,49% efekt. kam. stopa	31.1.2014	1.334.400,00 €	11.736	52.320
Privredna banka	21.12.2009	5,30% nom. kam. stopa 5,53% efekt. kam. Stopa	31.8.2017	3.562.500,00 €	319.833	372.783
Hypo Alpe Adria Banka	17.11.2010	7,88 % nom. kam. stopa 8,66 efekt. kam. stopa	31.12.2017			

Opis	Broj i datum ugovora	Iznos duga po ugovoru i Kamatna stopa	Rok otplate	Iznos u valuti na dan bilansa	31.12. 2012.	31.12. 2011.
Marfin Banka	28.1.2011	7,58% nom. kam stopa, 8,03% efekt. kam. stopa	28.1.2014	342.547,68 €	98.324	112.632
Marfin Banka	28.1.2011	8,06% nom. kam stopa, 8,27% efekt. kam. stopa	28.1.2018	1.094.015,29 €	2.989	
Fond za razvoj Vojvodine	30.11.2010	2,10%	15.10.2015	292.143,10 €	22.444	30.955
Credit Agricole	28.05.2012.	7,42% nom. kam. stopa 8,07% efekt. kam. stopa	28.05.2015.	1.696.554,39 €	119.987	-
Procredit Banka	03.10.2012.	3.50% nom. kam. stopa 4.14% ef. kam. stopa	03.04.2014.	800.000,00 €	26.674	-
Univerzal Banka	11.10.2012.	3.50% nom. kam. stopa	04.04.2014.	600.000,00 €	19.232	-

Kao instrument obezbeđenja urednog vraćanja kredita odobrenih od strane banaka upisane su hipoteke na nepokretnosti Društva

17. Ostale dugoročne obaveze

U hiljadama dinara

Opis	Broj i datum ugovora	Iznos duga po ugovoru i Kamatna stopa	Rok otplate	Iznos u valuti na dan bilansa	31.12. 2012.	31.12. 2011.
Leasing					53.702	50.989
Ukupno					53.702	50.989

18. Kratkoročne finansijske obaveze

Opis	31.12.2012.	31.12.2011.
Kratkoročni krediti u zemlji	183.263	162.862
Deo dugoročnih kredita koji dospeva do jedne godine	533.690	314.863
Deo ostalih dugoročnih obaveza koji dospeva do jedne godine	47.066	50.170
Ostale kratkoročne finansijske obaveze	18.483	3.280
Ukupno:	782.502	531.175

Pregled kratkoročnih kredita prikazan je u sledećoj tabeli:

Opis	Broj i datum ugovora	Kamatna stopa	Rok vraćanja	EUR	2012
Alpha Banka	11.07.2012.	7,463% nom. kam. stopa 7,72% ef. kam. stopa	11.07.2013.	995.996	113.263
Komercijalna banka	29.06.2012.	6% godišnje	29.06.2013.	439.683	50.000
Univerzal Banka	30.05.2012.	8% + referentna kam. stopa NBS	10.5.2013	176.873	20.000

Radi obezbeđenja urednog vraćanja kratkoročnih kredita odobrenih od strane banaka upisane su hipoteke na nepokretnostima Društva

Stanje dugoročnih kredita koji dospevaju do jedne godine.

Opis		31.12.2012.	31.12.2011.
Dugoročni krediti u zemlji		533.690	314.863
Ukupno		533.690	314.863

Deo ostalih dugoročnih obaveza koje dospevaju do jedne godine Leasing

Opis	Broj i datum ugovora	31.12.2012.	31.12.2011.
Leasing		47.066	50.170
Ukupno:		47.066	50.170

19. Obaveze iz poslovanja

Opis	31.12.2012.	31.12.2011.
Primljeni avansi, depoziti i kaucije	12.426	2.109
Dobavljači u zemlji	285.298	279.532
Dobavljači u inostranstvu		
Dobavljači – matična i zavisna pravna lica		
Dobavljači – ostala povezana pravna lica	101.961	41.865
Ostale obaveze iz poslovanja	3.758	4.570
Obaveze iz specifičnih poslova		
Ukupno	403.444	328.076

Društvo ima usaglašeno stanje sa svim značajnim dobavljačima

20. Ostale kratkoročne obaveze

Opis	31.12.2012.

Obaveze po osnovu neisplaćenih zarada i naknada, bruto	17.030	17.578
Ostale obaveze		
Ukupno:	17.030	17.578

21. Obaveze po osnovu poreza na dodatu vrednost i ostalih javnih prihoda i pasivna vremenska razgraničenja

Opis	31.12.2012.	31.12.2011.
Obaveze za porez na dodatu vrednost	10.259	23.595
Obaveze za ostale poreze, doprinose i carine i druge dažbine	2.768	2.802
- Obaveze za poreze i carine		
- Obaveze za doprinose		
- Ostale obaveze za poreze i doprinose		
Pasivna vremenska razgraničenja		
Ukupno:	13.027	26.397
Obaveze za porez iz dobitka		

22. Odložena poreska sredstva i obaveze

Opis	Odložena poreska sredstva	Odložene poreske obaveze	Neto
Stanje 31. decembra 2010. godine	451	451	
Promena u toku godine			
Stanje 31. decembra 2011. godine	3.500	3.500	
Promena u toku godine			
Stanje 31. decembra 2012. godine	8.393	8.393	

Odložena poreska sredstva Društva, na dan 31. decembar 2012. godine iznose 8.393 hiljadu dinara i odnose se na neiskorišćeni poreski kredit, odobren od strane poreskih organa po osnovu investicija u nekretnine, postrojenja i opremu, koji u ovom trenutku iznosi 441.143 hiljada dinara, te zbog toga nije iskazivano ni poresko sredstvo ni poreska obaveza.

(a) Tekući poreski rashod perioda

Opis	2012	2011
Bruto dobit poslovne godine	158.731	239.596
Usklađivanje rashoda		
Računovodstvena amortizacija	106.601	107.638
Poreska amortizacija	106.338	99.208
Poreska osnovica	168.856	264.193
Poreska stopa	10	10
Obračunati porez	16.886	26.419
Ukupna umanjenja obračunatog poreza	16.886	26.419
Tekući rashod perioda		
Odložen poreski prihod (rashod) perioda	8.393	3.500
Neto dobit bez odloženog poreskog prihoda (rashoda)	8.393	3.500
Neto dobit		

23. Usaglašavanje potraživanja i obaveza

Društvo je izvršilo usaglašavanje potraživanja i obaveza sa stanjem na dan 31.12. 2012. godine nema bitnijih neusaglašenih potraživanja i obaveza.

24. Poslovni prihodi

Opis	2012	2011
Prihodi od prodaje proizvoda i usluga	1.353.018	1.186.124
Prihod od aktiviranja učinaka i robe	38.706	30.937
Povećanje vrednosti zaliha učinaka	110.439	72.742
Smanjenje vrednosti zaliha učinaka		
Ostali poslovni prihodi	52.274	39.335
Ukupno	1.554.437	1.329.138

a) **Ostali poslovni prihodi** za 2012. godinu iznose 52.274 hiljada dinara i odnose se na sledeće prihode:

Opis	2012	2011
Prihod od premija, subvencija, dotacija, donacija i sl.	45.359	32.700
Prihodi od zakupnina	6.915	6.635
Prihodi od članarina		
Prihodi od tantijema i licencnih naknada		
Ostali poslovni prihodi		
Ukupno:	52.274	39.335

25. Poslovni rashodi

Opis	2012	2011
Nabavna vrednost prodate robe	228.643	69.104
Troškovi materijala	561.002	449.272
Troškovi zarada, naknada zarada i ostali lični rashodi	295.424	269.978
Troškovi amortizacije i rezervisanja	106.601	107.638
Ostali poslovni rashodi	146.676	144.680
Ukupno:	1.338.346	1.040.672

a) **Troškovi zarada, naknada zarada i ostali lični rashodi** iznose 295.424 hiljade dinara i odnose se na:

Opis	2012	2011
Troškovi zarada i naknada zarada (bruto)	174.803	163.600
Troškovi poreza i doprinosa na zarade i naknade na teret poslodavca	31.331	29.284
Troškovi naknada po ugovoru o delu	6.306	2.709
Troškovi naknada po autorskim ugovorima		
Troškovi naknada po ugovoru o privremenim i povremenim poslovima		
Troškovi naknada fizičkim licima po osnovu ostalih ugovora		

Opis	2012	2011
Troškovi naknada članovima upravnog i nadzornog odbora	592	438
Ostali lični rashodi i naknade	7.449	5.808
Ukupno:	295.424	269.978

b) **Troškovi amortizacije** uključuju iznos od 107.638 hiljada dinara koji se odnosi na troškove amortizacije za 2011 godinu i 106.601 hiljada dinara za 2012. godinu

c) **Ostali poslovni rashodi** za 2012. godinu iznose 146.675 hiljada dinara i odnose se na sledeće rashode:

Opis	2012	2011
Proizvodne usluge		
Usluge na izradi učinaka	18.429	21.106
Transportne usluge	13.351	13.318
Usluge održavanja	19.594	17.297
Zakupnine	20.942	23.045
Troškovi sajмова		
Reklama i propaganda	923	675
Troškovi istraživanja		
Troškovi razvoja koji se ne kapitalizuju		
Ostale usluge	15.356	15.890
Neproizvodne usluge	35	665
Reprezentacija	4.481	3.929
Premije osiguranja	18.824	18.006
Troškovi platnog prometa	5.406	3.747
Troškovi članarina	399	390
Troškovi poreza	24.267	21.496
Troškovi doprinosa		
Ostali nematerijalni troškovi	4.669	5.116
Ukupno:	146.676	144.680

26. Finansijski prihodi

Opis	2012	2011
Finansijski prihodi iz odnosa sa matičnim i zavisnim pravnim licima		
Finansijski prihodi iz odnosa sa ostalim povezanim pravnim licima	52.403	367.488
Prihodi kamata	8.441	
Pozitivne kursne razlike	19.053	
Prihodi po osnovu efekata valutne klauzule		
Učešća u dobitku drugih pravnih lica		
Ostali finansijski prihodi	625	
Ukupno:	80.522	367.488

27. Finansijski rashodi

Opis	2012	2011
Finansijski rashodi iz odnosa sa matičnim i zavisnim pravnim licima		
Finansijski rashodi iz odnosa sa ostalim povezanim pravnim licima		
Rashodi kamata		
Negativne kursne razlike		

Rashodi po osnovu efekata valutne klauzule	52.335	13.092
Ostali finansijski rashodi		
Ukupno:	166.006	133.568

28. Ostali prihodi

Opis	2012	2011
<i>Ostali prihodi:</i>		
Dobici od prodaje:		
- nematerijalnih ulaganja, nekretnina, postrojenja i opreme	11.242	280
- bioloških sredstava	29.974	48.398
- učešća i dugoročnih hartija od vrednosti		
- materijala	407	445
Viškovi		11
Naplaćena otpisana potraživanja		
Prihodi po osnovu efekata ugovorene zaštite od rizika		
Prihodi od smanjenja obaveza		
Prihodi od ukidanja dugoročnih rezervisanja		
Ostali nepomenuti prihodi	30.621	
<i>Prihodi od usklađivanja vrednosti:</i>		
- bioloških sredstava	1.651	3.109
- nematerijalnih ulaganja		
- nekretnina, postrojenja i opreme		
- dugoročnih fin. plasmana i hartija od vrednosti raspoloživih za prodaju		
- zaliha		
- potraživanja i kratkoročnih finansijskih plasmana		
- ostale imovine		
Ostali nepomenuti prihodi		
Ukupno:	73.895	52.243

29. Ostali rashodi

Opis	2012	2011
<i>Gubici od prodaje:</i>		
- nematerijalnih ulaganja, nekretnina, postrojenja i opreme	509	5.613
- bioloških sredstava		
- učešća i dugoročnih hartija od vrednosti		
- materijala		2
Manjkovi	39	
Ispravka vrednosti potraživanja		
Ispravka vrednosti zaliha		
Rashodi po osnovu efekata ugovorene zaštite od rizika		
Ostalo	35.779	16.190
<i>Umanjenje vrednosti:</i>		
- bioloških sredstava	9.347	9.588
- nematerijalnih ulaganja		
- nekretnina, postrojenja i opreme		
- dugoročnih finansijskih plasmana i hartija od vrednosti raspoloživih za prodaju		
- zaliha		
- potraživanja i kratkoročnih finansijskih plasmana		
- ostale imovine		

Opis	2012	2011
Ostalo		
Ukupno:	45.771	31.697

30. Zarada po akciji

(a) Osnovna zarada po akciji

Osnovna zarada po akciji izračunava se tako što se dobitak/(gubitak) koji pripada akcionarima Društva (matičnog pravnog lica) podeli ponderisanim prosečnim brojem običnih akcija u opticaju za period isključujući obične akcije koje je Društvo otkupilo i koje se drže kao otkupljene sopstvene akcije.

Opis	2012	2011
Dobitak koji pripada akcionarima	158.731	239.595
Dobitak iz obustavljenog poslovanja koji pripada akcionarima Društva		
Ukupno	158.731	239.595
Ponderisani prosečni broj običnih akcija u opticaju (u 000)	317	317
Osnovna zarada po akciji (hiljada dinara po akciji)	0	1

31. Dividende po akciji

Isplaćene dividende za 2011. i 2010. godini iznosile su 276.796 hiljada dinara (119,50 hiljada dinara po akciji) i hiljada dinara (755,83 hiljada dinara po akciji). Na godišnjoj Skupštini koja će se održati do 30.06.2013. godine doneće se odluka o raspodeli dividende za 2012. godinu

32. Potencijalne obaveze

Društvo je imalo potencijalne finansijske obaveze u vezi sa bankarskim i drugim garancijama i po drugim osnovama, koje su nastale u redovnom toku poslovanja. Ne očekuje se da će usled potencijalnih obaveza doći do materijalno značajnih finansijskih obaveza.

Društvo ima obaveze vezane za zaštitu životne sredine. Društvo je ukalkulisalo obavezu za troškove koji su u 2012. Godini prikazani kao trošak u iznosu 2.767 hiljada dinara

(a) Sudski sporovi

Društvo je na dan 31. decembra 2012. godine imalo sledeće sudske sporove:

TUŽENI “SAVA KOVAČEVIĆ“ AD

RED. BROJ	TUŽILAC	VREDNOST SPORA	NAPOMENA

1.	LAUŠEVIĆ VIDOJE , VRBAS	RADNI SPOR	Presudom Apelacionog suda preinačena je presuda Opštinskog suda Vrbas,u toku postupak po reviziji
2.	LAZIĆ DRAGAN , VRBAS	RADNI SPOR	Utoku postupak po žalbi tužioca
3.	SILAĐI LAJOŠ	RADNI SPOR	Otkaz ugovora o radu
4.	ABC FOOD AD RUSKI KRSTUR	4.351.582,97 DINARA	Prekid postupka zbog stečaja tužioca
5.	MARTINOVIĆ MILJAN- FEKETIĆ	510.000,00 DINARA	U toku postupak po žalbi
6.	BOROVIĆ GORAN	RADNI SPOR	OTKAZ UGOVORA O RADU
7.	SLADARA MALTINEX-B.PALANKA	828.921,60 DINARA	PODNET PRIGOVOR

TUŽILAC “SAVA KOVAČEVIĆ” AD

RED. BROJ	TUŽENI	VREDNOST SPORA	NAPOMENA
1.	“UNION”BEOGRAD	370.825,50 DINARA	Imamo pravosnažnu i izvršnu presudu- Postup.izvršenja nije pokrenut
2.	STR”OSAM” VRBAS	83.451,25 DINARA	
3.	“DOMINIKANA” SRBOBRAN	78.258,71 DINARA	
4.	DOO”MB PROMET” VRBAS	150.761,00 DINARA	
5.	STR”VIKTORIJA” SRBOBRAN	65.307,98 DINARA	
6.	“PROLEĆE “STR B. D. POLJE	136.768,03 DINARA	Pok. Post.popisa imovine
7.	RC RADINOVIĆ DOO .S.PAZOVA	1.011.814,07	Pok. Post.popisa imovine
8.	DOO” DABAR”NOVI SAD	191.174,56	
9.	“LOLA” DOO VRBAS	35.275,12	
10.	“MONDO”STR I KOM. VRBAS	60.153,73	
11.	“FENIKS”STR I KOM. VRBAS	132.955,07	Pok.postupak popisa imovine 18.09.2008 POSTUPAK OBUSTAVLJEN 31.01.2011.
12.	“BREZA “STR CRVENKA	70.210,37	UPL. 50.000,00
13.	“BUBA MARA”STR I KOM VRBAS	76.935,60	
14.	“JAGODA”STR VRBAS	87.025,16	
15.	KLAS PEKAR.RAD.CRVENKA	52.561,47	
16.	AURA STR I KOMIS. VRBAS	301.067,89	Upl. 150.000,00 din.
19.	SONJA STR ZMAJEVO	124.307,02	Pok.postupak popisa imovine 25.08.2008
17.	SARA EKS BAČKO D. POLJE	83.702,18	
18.	AS PEK D.O.O. NOVI SAD	118.000,00	Pok.postupak popisa imovine 18.09.2008
19.	STR KVIN SAVINO SELO	134.860,18	Pok.postupak popisa imovine 25.08.2008.
20.	STR MEGI KULA	208.067,81	Pok.postupak popisa imovine 12.05.2008.
21.	STR SLOŽNA BRAČA- TURIJA	97.451,54	
22.	STR VOČKICA –SRBOBRAN	83.874,80	Pok.postupak popisa imovine 01.12.2009.
23.	KOLBIS DOO NOVI SAD	171.231,04	
24.	SLATKI SNOVI -VRBAS	25.426,68	
25.	KORAL-RAVNO SELO	29.236,76	
31.	GOLDEN GARDEN	162.272,16	
26.	SEME TAMIŠ -PANČEVO	608.880,00	

Potraživanja “Sava Kovačević” AD uglavnom se odnose na neizmirene obaveze kupaca za mleko i mlečne proizvode. Tužbe su osnovane a naplata otežana zbog blokade računa dužnika.

Društvo je na dan 31.decembra 2012. Godine nije izvršilo rezervisanja na ime sudskih sporova.

33.Hipoteke, jemstva i garancije

Na dan 31.decembra 2012. godine nad imovinom Društva konstituisane su sledeće

RED. BR.	POLJ.ZEM. U HA. I BR.PARC.	VREDNOST ZALOŽ. DOBRA	VREDNOST ZALOŽ. POTRAŽIV	TRAJANJE ZALOGE	NAZIV ZALOŽ. POVERIOCA	NAPOMENA
1.	ZGRADE-OBJEKTI BR. 1,11,12,14,15,17 Parc. Br. 1423 Povr.4.52.86 DORAD. CENTAR	1.901.897,70 EUR	940.000,00 EUR	66 MESECI POSL. RATA DOSPEVA 25.04.2013 GOD.	BANKA INTESA AD BEOGRAD	
2.	Povrsina 686.2741 Parc.br. 532,533,534, 537/1,538/1,540,542, 545,546,548,551, 552,554,558,559,1424 1427,1428 T-46,47,49,50,51,52, 53,54,55,56-1	Procena Brkanića izvršena je na 886,20,60 ha i iznosi 435.249.714,00 din. na dan 15.04.2008.	3.000.000,00 EUR 200.000.000,00 Din 4.900.000 EUR 100.000.000,00 DIN 3.000.000 EUR 3.000.000 EUR	120 MESECI OD 15.05.2008. 12 meseci ,grejs Period 3 meseca od sept. 2010. 05.02.2014. 12 meseci od februara 2011. 12 meseci od Septemb.2011. 12 meseci od Sept. 2012.	1.KOMERCIJALNA BANKA –INVEST.KREDIT 2. KOMERC.BAN. OBEZ.UGOV. O KRAT.KREDITU BANAT 3.OTP BANKA- OBEZB.OBAV. IZ UGOVORA O KRED.SA MIROTIN 4.KOMERC.BANKA- OBEZB. UGOV. O KRATK. KREDITU BANAT 5. KOMER. BANKA-OBEZB. UGOV. O KRATK. KREDITU BANAT 6.KOMERC. BANKA OBEZB.UGOV. O KRATK.KREDITU- BANAT	2.Podnet zahtev za brisanje 4.podnet zahtev za brisanje 5.Podnet zahtev za brisanje
3.	Povr.21,92,86 Parc.br. 355 T-27	113.843,11 EUR	100.000,00 EUR	60 MESECI OD 24.03.2009.	“S-LEASING “PRED.ZA LIZING NEKRET.BEOGRAD	
4.	ZGRADE-OBJEKTI TRIKOTAŽA	Procena u Ečkoj	100.000.000,00 dinara	Do 31.01.2015.	UNIVERZAL BANKA	PRISTUPANJE DUGU-EČKA

5.	Povr.1.108,7187 ha Parc.30/2,89/3,180/1,180/2, ,304,305,306,351, 401,528,535/1,536/1,539/1, 541,556,557,560,628,727, 867,918,919,952/3,954,955,9 56 957,958,959,961,962, ,994,995/1 ,995/2,997,998,999,1000,100 1, 1003,1004,1005,1006,1007,1 008, 1009,1010,1011,1012/1,1012/ 3, 1014,1029,1032/1,1032/3,103 9/1 1406/1,1407,1408,1409 ,1410, 1411, 1412,1413,1414,1415,1416,1 417, 1418 ,1419,1420,1421, 1422 ,1 425, 1426,1429,1430,1431/1,1432/ 1, 1432/7,1432/8,1433/8, 1606,1 607 , 1608 ,1611/2, 1612 ,1613,1614, 1997/3, 2117,2331/2,2717,2720, 2743 , 2794, 3116,3117 T- 16,25,27,33,39,46,47,48,51,5 2,54 , 57,61,62,66,67,69,70,73- sistem T- 36,37,79/7,80,81,83,84/1,84/2 ,84/3 , 85/2,87/2,88,89,90/1,90/2,91/ 1,91/2 , 94/1,97,98- van sistema	8.942.381,09 EUR	4.500.000 EUR	31.08.2017.	PRIVREDNA BANKA AD BEOGRAD	
6.	Pov. 1.776.50.66 Parc.br. 51,52, 126 153,154,155,156, 157,159,160, 161,354, 357,371,385, 386, 2835,2842 532,533,534,537/1,538/1,540, 542,545 546,548,551,552,554,558 559,1424,1427,1428	17.106.218,00 EUR Na dan 04.11.2012.	2.000.000 EUR 1.000.000 EUR 4.900.000 EUR	31.01.2013. 31.01.2011. 05.02.2014.	1.OTP BANKA SRBIJA AD NOVI SAD 2.OBEZ.UGOVORA O KREDITU ZA MIROTIN	Podnet zahtev za brisanje hipoteke za iznos 1.000.000 EUR
7.	Pov. 135.7242 Parc. Br.1611/1,356,728 T- 27,66	1.500.000 eur	50.000.000.00 Dinara 50.000.000,00 Dinara 50.000.000,00 Dinara	Do 30.03.2012. Do 25.03.2013. Do 29.07.2013.	UNIVERZAL BANKA	Pristupanje dugu EČKA Podnet zahtev za brisanje hipoteke Na iznos 50.000.000 din
8.	OBJEKTI KOMERC SERVIS		100.000.000. din	12 meseci od Oktobra 2010.	Pro kredit banka	HIPOTEKA KOMERC SERVIS
9.	POSLOVNI PROSTOR- parc. br.6504 povr. 68 m2 – DANA 2 VRBAS,GUSTAVA KRKLECA 1.		100.000 EUR	Do31.12.2017.	HYPO ALPE ADRIA BANK	
10.	ZGRADE-OBJEKTI- SILOS BR. 5,13,16,19,23,24 Parc. Br. 1423 Povr.4.52.86 DORAD. CENTAR	828.720 EUR	40.000.000. DIN	DO 14.02.2016.	UNIVERZAL BANKA	UGOVOR O IZDAVANJU

11.	ZGRADE MLEKARE- Parc.7760 Parc.br. 1400/1 povr.17.5422 sa objektima od br. 1 do broja 21. FARMA	251.320 EUR 3.859.127,50 EUR	1.200.000 EUR 738.000 EUR	28.01.2018. 28.01.2014.	MARFIN BANK AD BEOGRAD	PROCENA IZVRŠENA 18.12.2010. SGS
12.	ZGRADE OBJEKTI Parc. Br.630 Povr.8.24.29- 13 objekata	1.641.202 EUR na dan 26.10.2012.	1.300.000 EUR 300.000 EUR	DO 05.03.2012. DO 25.04.2014.	UNIVERZAL BANKA	1.UGOVOR O PRISTUPANJU DUGU “MIROTI N-TISA “DOO 2.PRISTUPANJE DUGU –EČKA-
13.	OBJEKTI - SILOS I SUŠARA –PARC. 1422/2 I deo 1423	681.630,00 EUR NA DAN 24.03.2011.	65.000.000,00	DO 10.05.2012.	UNIVERZAL BANKA	
14.	Pov. 353.9932 Parc. br. 223/1,239,240/1,993,2795/1, 2798,2811,2812,2834,2836,2 838 T- 68,69,72,73,80,81,90	2.929.386 EUR NA DAN 12.04.2012. Procena SGS	2.000.000,00 EUR	36 MESECI OD MAJA 2012.	CREDIT AGRIKOLE SRBIJA AD NOVI SAD	
15.	Pov. 118.6590 Parc.br.627,629/1,631 T-25,40,43	Procena SGS Na dan 05.06.2012. 1 ha = 1.100.000 din 1 EUR= 117,3571	1.000.000,00 EUR	12 MESECI OD JULA 2012.	ALPHA BANK AD BEOGRAD	
16.	Pov. 70,4557 ha Parc.br. 350 T - 38	Procena SGS Na dan 05.06.2012. 1 ha = 1.100.000 din 1 EUR= 117,3571	50.000.000,00 DIN 3.000.000 EUR	12 MESECI OD JULA 2012. 12 meseci od Septemb.2012.	1.KOMERCIJALNA BANKA 2.KOMERC. BANKA OBEZB.UGOV. O KRATK.KREDITU- BANAT	
17.	Pov. 139.0057 ha Parc. br.224,225,236,237,238,240/2 ,967, 968,969,970,972,973,974,975 ,976 977,978,979,980,981/2,981/3, 982 983,985,987/10,987/11,987/1 2,987/13 991,2837 T-80,83,84,85,90,99/1-van sistema T-72- sistem	Procena u banci	840.000 EUR	60 MESECI O OKTOBRA 2012.	ProCredit Bank A.D. Beograd	SUBVENCION. KAMATA -obaveza da nećemo smanjivati broj zaposlenih tokom perioda korišćenja kredita
18.	OBJEKTI - SILOS I SUŠARA –PARC. 1422/2 I deo 1423 Parc.br.352 Pov.62.6852 ha	681.565,00 EUR NA DAN 02.10.2012.-objekti 598.136,55 EUR NA DAN 21.09.2012. -zemljište	600.000 EUR	DO 04.04.2014.	UNIVERZAL BANKA	SUBVENCION. KAMATA -obaveza da nećemo smanjivati broj zaposlenih tokom perioda korišćenja kredita

34. Transakcije sa povezanim pravnim licima

Većinski vlasnik Društva Mirotin doo Vrbas u čijem se vlasništvu nalazi 93.66 % akcija Društva. Preostalih 6.34 % akcija kotira na berzi i nalazi se u vlasništvu raznih akcionara.

Sledeće transakcije su obavljene sa povezanim pravnim licima:

Opis	2012	2011
(a) Prodaja robe i usluga		
Prodaja robe:		

Opis	2012	2011
– Pridružena Društva		
Prodaja usluga:		
- Krajnje matično Društvo		
- Članovi uže porodice krajnjeg vlasnika Društva		
Ukupno:	137.374	369.887

Roba se prodaje po cenama i uslovima koji bi bili na raspolaganju trećim licima.

Opis	2012	2011
<i>(b) Nabavke robe i usluga</i>		
Nabavka robe:	131.186	41.865
– Pridružena Društva		
Nabavka usluga:		
-entitet kontrolisan od strane rukovodećeg kadra		
-neposredno matično Društvo (usluge rukovodstva)		
Ukupno:	131.186	41.865

Roba i usluge se kupuju od povezanih lica

Zvanični srednji kurs NBS koji je korišćen za preračunavanje iznosi 113.7183

M.P.

(mesto i datum)

(Lice odgovorno za sastavljanje napomena)

(Zakonski zastupnik)