

Naziv pravnog lica : "SOJAPROTEIN AD Bečej

Matični broj: 08114072

Šifra delatnosti:

15410

PIB

100741587

BILANS STANJA

Na dan 31.03.2013. GOD.

-u hiljadama dinara-

Grupa racuna,	POZICIJA	AOP	IZNOS 31.12.2012.	
Racun			Tekuća god.	Prethodna god.
1	2	3	5	6
	AKTIVA:			
	A. STALNA IMOVINA (002+003+004+005+009)	.001	9.466.262	9.495.497
.00	I. NEUPLAĆENI UPISANI KAPITAL	.002		
.012	II GOODWIL	.003		
.01 bez.012	III. NEMATERIJALNA ULAGANJA	.004	15.577	16.437
	IV. NEKRETNINE, POSTROJENJA, OPREMA I BIOLOŠKA SREDSTVA (006+007+008)	.005	8.618.366	8.646.695
.020,022,023, .026,027(deo) 028 (deo),029	1.Nekretnine,postrojenja i oprema	.006	8.185.284	8.055.231
.024,027(deo) .028(deo),	2.Investicione nekretnine	.007	430.388	588.698
.021,025,027(deo) 028(deo)	3.Biološka sredstva	.008	2.694	2.766
	V. DUGOROČNI FINANSIJSKI PLASMANI (010+011)	.009	832.319	832.365
.030do032,039deo	1.Učešće u kapitalu	.010	831.179	831.179
.033do038,039deo	2.Ostali dugoročni finansijski plasmani	.011	1.140	1.186
minus 037				
	B. OBRTNA IMOVINA (013+014+015+021)	.012	12.045.238	11.342.512
10 do 13,15	I. ZALIHE	.013	6.546.088	5.531.714
14	II. STALNA SREDSTVA NAMENJENA PRODAJI I SREDSTVA POSLOVANJA KOJE SE OBUSTAVLJA	.014		
	III. KRATKOROČNA POTRAŽIVANJA, PLASMANI I GOTOVINA (016+017+018+019+020)	.015	5.499.150	5.810.798
20,21i 22,osim223	1.Potraživanja	.016	2.433.110	3.877.544
223	2.Potraživanja za više plaćeni porez na dobitak	.017	14.071	3.591
23 minus 237	3.Kratkoročni finansijski plasmani	.018	2.268.963	1.784.961
24	4.Gotovinski ekvivalenti i gotovina	.019	580.580	128.389
27 i 28 osim 288	4.Porez na dodatu vrednost i aktivna vr.razgraničenja	.020	202.426	16.313
288	IV. ODLOŽENA PORESKA SREDSTVA	.021		
	V. POSLOVNA IMOVINA (001+012)	.022	21.511.500	20.838.009
29	G. GUBITAK IZNAD VISINE KAPITALA	.023		
	D. UKUPNA AKTIVA (022+023)	.024	21.511.500	20.838.009
88	Đ. VANBILANSNA AKTIVA	.025	10.426.825	10.705.965
	PASIVA			
	A. KAPITAL (102+103+104+105+106-107+108-109-110)	101	12.054.995	12.449.372
30	I. OSNOVNI I OSTALI KAPITAL	102	6.906.480	6.906.480
31	II. NEUPLAĆENI UPISANI KAPITAL	103		

32	III. REZERVE	104	1.249.324	1.428.760
330 i 331	IV. REVALORIZACIONE REZERVE	105	2.358.583	2.359.864
332	V. NEREALIZOVANI DOBITCI PO OSNOVU HARTIJA OD VREDNOSTI	106		
333	VI. NEREALIZOVANI GUBICI PO OSNOVU HARTIJA OD VREDNOSTI	107	23.817	23.817
34	VII. NERASPOREĐEN DOBITAK	108	1.792.879	1.778.085
35	VIII. GUBITAK	109		
037 i 237	IX. OTKUPLJENE SOPSTVENE AKCIJE	110	228.454	
	B.DUGOROČNA REZER.I OBAVEZE (112+113+116)	111	9.084.846	8.016.978
40	I. DUGOROČNA REZERVISANJA	112	24.815	24.815
41	II. DUGOROČNE OBAVEZE (114+115)	113	2.898.997	2.306.316
414 i 415	1.Dugoročni krediti	114	2.898.997	2.306.316
41 bez 414 i 415	2.Ostale dugoročne obaveze	115		
	III. KRATKOROČNE OBAVEZE (117+118+119+120+121)	116	6.161.034	5.685.847
42,osim 427	1.Kratkoročne finansijske obaveze	117	3.969.268	4.498.562
427	2.Obaveze po osnovu sredstava namenjenih prodaji i sredstava poslovanja koje se obustavlja	118		
43 i 44	3.Obaveze iz poslovanja	119	1.762.259	689.578
45 i 46	4.Ostale kratkoročne obaveze	120	401.910	392.802
47 i 48,osim 481 i 49 osim 498	5.Obaveze po osnovu PDV-a i ostalih javnih prihoda i pasivna vremenska razgraničenja	121	27.597	104.905
481	6.Obaveze po osnovu poreza na dobitak	122		
498	IV. ODLOŽENE PORESKE OBAVEZE	123	371.659	371.659
	G. UKUPNA PASIVA(101+111+123)	124	21.511.500	20.838.009
89	D.VANBILANSNA PASIVA	125	10.426.825	10.705.965

U Bečeju
Dana 31.03.2013.

Lice odgovorno za sastavljanje bilansa
Anđelković Dragana

Dragana Anđelković

 Direktor
Patrick King
AGENCIJA ZA DRUŠTVU
ZAJEDNIČARSTVO

Naziv pravnog lica: "SOJAPROTEIN" AD

Sedište: BEČEJ

Matični broj: 08114072

Šifra delatnosti: 15410

Poreski identifikacioni broj: 100741587

BILANS USPEHA

U periodu od 01.01.-31.03.2013.

-u hiljadama dinara-

Grupa racuna	POZICIJA	AOP	Nap.	IZNOS	
Racun			Broj	Tekuća god.	Prethodna god.
1	2	3	4	5	6
	A. PRIHODI I RASHODI IZ REDOVNOG POSLOVANJA				
	I. POSLOVNI PRIHODI (202+203+204-205+206)	201		2.462.120	3.565.396
60 i 61	1. Prihodi od prodaje	202		1.580.064	2.877.056
62	2. Prihodi od aktiviranja učinaka i robe	203		8.299	11.482
630	3. Povećanje vrednosti zaliha učinaka	204		859.182	661.505
631	4. Smanjenje vrednosti zaliha učinaka	205			
64 i 65	5. Ostali poslovni prihodi	206		14.575	15.353
	II. POSLOVNI RASHODI (208 do 212)	207		2.630.771	3.446.593
50	1. Nabavna vrednost prodate robe	208		121.099	539.484
51	2. Troškovi materijala	209		2.088.148	2.633.150
52	3. Troškovi zarada, naknada zarada i ostali lični rashodi	210		132.390	104.545
54	4. Troškovi amortizacije i rezervisanja	211		76.932	48.727
53 i 55	5. Ostali poslovni rashodi	212		212.202	120.687
	III. POSLOVNI DOBITAK (201-207)	213			118.803
	IV. POSLOVNI GUBITAK (207-201)	214		168.651	
66	V. FINANSIJSKI PRIHODI	215		175.818	75.751
56	VI. FINANSIJSKI RASHODI	216		109.934	382.051
67 i 68	VII. OSTALI PRIHODI	217		120.638	9.665
57 i 58	VIII. OSTALI RASHODI	218		1.077	3.612
	IX. DOBITAK IZ REDOVNOG POSLOVANJA PRE OPOREZIVANJA (213-214+215-216+217-218)	219		16.794	
	X. GUBITAK IZ REDOVNOG POSLOVANJA PRE OPOREZIVANJA (214-213-215+216-217+218)	220			181.444
69-59	XI. NETO DOBITAK POSLOVANJA KOJE SE OBUSTAVILA	221			
59-69	XII. NETO GUBITAK POSLOVANJA KOJE SE OBUSTAVILA	222			
	B. DOBITAK PRE OPOREZIVANJA (219-220+221-222)	223		16.794	
	V. GUBITAK PRE OPOREZIVANJA (220-219+222-221)	224			
	G. POREZ NA DOBITAK				
721	1. Poreski rashod perioda	225		2.519	
722	2. Odloženi poreski rashodi perioda	226			
722	3. Odloženi poreski prihodi perioda	227			
723	D. ISPLAĆENA LIČNA PRIMANJA POSLODAVCU	228			
	Đ. NETO DOBITAK (223-224-225-226+227-228)	229		14.275	
	E. NETO GUBITAK (224-223+225+226-227+228)	230			181.444
	Ž. NETO DOBITAK KOJI PRIPADA MANJINSKIM ULAZNICIMA	231			
	Z. NETO DOBITAK KOJI PRIPADA VLASN. MATIČNOG POSLOVANJA	232			
	I. ZARADA PO AKCIJI				
	1. Osnovna zarada po akciji	233			
	2. Umanjena (razvodnjena) zarada po akciji	234			

U Bečeju, dana 31.03.2013.

Lice odgovorno za sastavljanje bilansa

Andelković Dragana

Andelković

Direktor

James Patrick King

AKCIONARSKO DRUŠTVO
ZA PROJEKTOVANJE
I INŽENJERING
BEČEJ 61

Naziv pravnog lica: "SOJAPROTEIN AD Bečej

Matični broj:08114072

Šifra delatnosti 1041

Poreski identifikacioni broj:100741587

IZVEŠTAJ O TOKOVIMA GOTOVINE

U periodu od 01.01.-31.03.2013.

-u hiljadama dinara-

POZICIJA	AOP	IZNOS	
		Tekuća god.	Prethodna god.
1	2	3	4
A. TOKOVI GOTOVINE IZ POSLOVNIH AKTIVNOSTI			
I. Prilivi gotovine iz poslovnih aktivnosti (1 do 3)	301	3.254.973	4.474.471
1. Prodaja i primljeni avansi	302	3.185.413	4.216.834
2. Primljene kamate iz poslovnih aktivnosti	303	58.750	110.933
3. Ostali prihodi iz redovnog poslovanja	304	10.810	146.704
II. Odlivi gotovine iz poslovnih aktivnosti (1 do 5)	305	2.018.170	4.495.811
1. Isplata dobavljačima i dati avansi	306	1.749.556	4.294.546
2. Zarade, naknade zarada i ostali lični rashodi	307	126.175	102.485
3. Plaćene kamate	308	61.783	61.778
4. Porez na dobitak	309	12.999	33.253
5. Plaćanja po osnovu ostalih javnih prihoda	310	67.657	3.749
III. Neto priliv gotovine iz poslovnih aktivnosti (I-II)	311	1.236.803	
IV. Neto odliv gotovine iz poslovnih aktivnosti (II-I)	312		21.340
B. TOKOVI GOTOVINE IZ AKTIVNOSTI INVESTIRANJA			
I. Prilivi gotovine iz aktivnosti investiranja (1 do 5)	313	197	163
1. Prodaja akcija i udela (neto priliv)	314		
2. Prodaja nematerijalnih ulaganja, nekretnina, postrojenja Opreme i bioloških sredstava	315	197	163
3. Ostali finansijski plasmani (neto priliv)	316		
4. Primljene kamate iz aktivnosti finansiranja	317		
5. Primljene dividende	318		
II. Odlivi gotovine iz aktivnosti investiranja (1 do 3)	319	655.775	169.767
1. Kupovina akcija i udela (neto odlivi)	320		
2. Kupovina nematerijalnih ulaganja, nekretnina, postrojenja Opreme i bioloških sredstava	321	53.715	169.767
3. Ostali finansijski plasmani (neto odliv)	322	602.060	
III. Neto priliv gotovine iz aktivnosti investiranja (I-II)	323		
IV. Neto odliv gotovine iz aktivnosti investiranja (II-I)	324	655.578	169.604
V. TOKOVI GOTOVINE IZ AKTIVNOSTI FINANSIRANJA			
I. Prilivi gotovine iz aktivnosti finansiranja (1 do 3)	325	275.030	0
1. Uvećanje osnovnog kapitala	326		
2. Dugoročni i kratkoročni krediti (neto priliv)	327	275.030	
3. Ostale dugoročne i kratkoročne obaveze	328		
II. Odlivi gotovine iz aktivnosti finansiranja (1 do 4)	329	407.958	58.303
1. Otkup sopstvenih akcija i udela	330	407.890	
2. Dugoročni i kratkoročni krediti i ostale obaveze (neto priliv)	331		58.130
3. Finansijski lizing	332	68	173
4. Isplaćene dividende	333		
III. Neto priliv gotovine iz aktivnosti finansiranja (I-II)	334	0	
IV. Neto odliv gotovine iz aktivnosti finansiranja (II-I)	335	132.928	58.303
G. SVEGA PRILIVI GOTOVINE (301+313+325)	336	3.530.200	4.474.634
D. SVEGA ODLIVI GOTOVINE (305+319+329)	337	3.081.903	4.723.881
Đ. NETO PRILIVI GOTOVINE (336-337)	338	448.297	
E. NETO ODLIV GOTOVINE (337 - 336)	339		249.247
Ž. GOTOVINA NA POČETKU OBRAČUNSKOG PERIODA	340	128.389	523.815
Z. POZITI. KURSNE RAZLIKE PO OSNOVU PRER. GOTOVINE	341	3.894	5.306
I. NEGAT. KURSNE RAZLIKE PO OSNOVU PRER. GOTOVINE	342		115
J. GOTOVINA NA KRAJU OBR. PERIODA (338-339+340+341-342)	343	580.580	279.759

U Bečeju 31.03.2013.

Lice odgov. za sastavljanje izveštaja

Anđelković Dragana

Anđelković



Sojaprotein

AKCIONARSKO DRUŠTVO
ZA PRAKAPU

Direktor

James Patrick King

James Patrick King

Naziv pravnog lica: SOJAPROTEIN AD
Sedište: BEČEJ

Matični broj: 08114072

Šifra delatnosti: 1041

Poreski identifikacioni broj: 100741587


**IZVEŠTAJ O PROMENAMA NA KAPITALU
U PERIODU OD 01.01.-31.03.2013.**

u hiljadama dinara

Red. broj	O P I S	AOP	Osnovni kapital				Emis. premija (m 320)	Rezerve (m 321, 322)	Revaloriz. rezerve (grupa 330 i 331)	Nerealiz. dobiti		Nerealiz. gubici po osnovu hart.od vredn. (grupa 332)	Neraspor. dobitak (grupa 34)	Subitak p visini kapitala (grupa 3)	Otkupljene sopstvene akcije i udeli (m 037,237)	Ukupno (kol.2+3+ 4+5+6+7+ 8-9+10-11-12)	Gubitak iznad vis. kapitala (grupa 29)
			2	3	4	5				6	7						
1	Stanje na dan 01.01. prethodne god.	401	6.906.480			875.438	496.150	1.837.936			571		1.143.440			11.260.015	
2	Ispravka materijalno značajnih grešaka i prom.račun.polit. u preth.godini-povećanje	402														0	
3	Ispravka materijalno značajnih grešaka i prom.račun.polit. u preth.godini-smanjenje	403														0	
4	Korigovano početno stanje na dan 01.01. prethodne godine (1+2-3)	404	6.906.480			875.438	496.150	1.837.936			571		1.143.440			11.260.015	
5	Ukupna povećanja u prethodnoj godini	405					57.172	750.046			2.629		1.835.256			2.621.286	
6	Ukupna smanjenja u prethodnoj godini	406						228.118			3.200		1.200.611			1.431.929	
7	Stanje na dan 31.12. preth. god. (4+5-6)	407	6.906.480			875.438	553.322	2.359.864			0		1.778.085		0	12.449.372	
8	Ispravka materijalno značajnih grešaka i prom.račun.polit. u tekućoj god.-povećanje	408														0	
9	Ispravka materijalno značajnih grešaka i prom.račun.polit. u tekućoj god.-smanjenje	409														0	
10	Korigovano početno stanje na dan 01.01. tekuće godine (7+8-9)	410	6.906.480			875.438	553.322	2.359.864			0		1.778.085		0	12.449.372	
11	Ukupna povećanja u tekućoj godini	411											14.794		228.454	-213.660	
12	Ukupna smanjenja u tekućoj godini	412				179.436		1.281							0	180.717	
13	Stanje na dan 31.12. tekuće godine (10+11-12)	413	6.906.480			696.002	553.322	2.358.583			0		1.792.879		228.454	12.054.995	

Lice odgov. za sastavljanje bilansa
Anđelković Dragana

Dragana Anđelković

Direktor
James Patrick King
**SOJAPROTEIN**
POSREDOVAČKO DRUŠTVO
POSREDOVANJE U PROMETU NEKRETNIM PRAVNIM
POSREDOVANJE U PROMETU NEKRETNIM PRAVNIM
POSREDOVANJE U PROMETU NEKRETNIM PRAVNIM

СОЈАПРОТЕИН А.Д БЕЧЕЈ

**НАПОМЕНЕ УЗ БИЛАНС УСПЕХА
И БИЛАНС СТАЊА**

31. март 2013. године

ОСНОВНЕ ИНФОРМАЦИЈЕ О ДРУШТВУ

Сојапротеин А.Д., Бечеј (даље: “Друштво”) највећи је прерађивач соје у Србији и један од најзначајнијих прерађивача у централној и источној Европи. Друштво је основано 1977. године, као радна организација за индустријску прераду соје у оснивању, а конституисање је окончано 1985. године.

У току 1991. године руководство Друштва је донело одлуку о издавању интерних акција запосленима и на тај начин извршило трансформацију у деоничко друштво. У току 2000. и 2001. године Друштво је приватизовало преостали друштвени капитал емисијом бесплатних акција, уписаних од стране запослених и других физичких лица, а у складу са одредбама Закона о својинској трансформацији из 1997. године.

Основна делатност Друштва је прерада сојиног зрна којом се добија низ пуномасних и обезмашћених производа у облику брашна, гризева и текстурираних форми, као и сојино уље, сојина сачма и сојин лецитин. Допунски сегмент пословних активности Друштва представља пружање услуга у пољопривредној производњи, промет на велико и мало, откуп пољопривредних производа.

Седиште Друштва је у Бечеју, Улица Индустријска бр.1. На дан састављања извештаја Друштво је имало 417 запослених радника.

ОСНОВЕ ЗА САСТАВЉАЊЕ И ПРЕЗЕНТАЦИЈУ ФИНАНСИЈСКИХ ИЗВЕШТАЈА И РАЧУНОВОДСТВЕНИ МЕТОД

Финансијски извештаји

Финансијски извештаји Друштва укључују биланс стања на дан 31.март 2013. године, биланс успеха, извештај о променама на капиталу и извештај о токовима готовине за период до 31.03.13. као и преглед значајних рачуноводствених политика и процена, те напомене уз финансијске извештаје.

Основе за састављање и презентацију финансијских извештаја

На основу Закона о рачуноводству и ревизији (“Службени гласник РС” бр. 46 од 2. јуна 2006. године и бр. 111 од 29. децембра 2009. године), правна лица и предузетници у Републици Србији су у обавези да вођење пословних књига, признавање и процењивање имовине и обавеза, прихода и расхода, састављање, приказивање, достављање и обелодањивање финансијских извештаја врше у складу са законском и професионалном регулативом, која подразумева Оквир за припремање и приказивање финансијских извештаја (“Оквир”), Међународне рачуноводствене стандарде (“МРС”), односно Међународне стандарде финансијског извештавања (“МСФИ”), као и тумачења која су саставни део стандарда који су били на снази на дан 31. децембра 2002. године.

Измене МРС, као и нови МСФИ и одговарајућа тумачења, издати од Одбора за међународне рачуноводствене стандарде (“Одбор”) и Комитета за тумачење међународног финансијског извештавања (“Комитет”), у периоду од 31. децембра 2002. године до 1. јануара 2009. године, званично су усвојени Решењем Министра финансија Републике Србије (“Министарство”) и објављени у Службеном гласнику РС бр. 77 на дан 25. октобра 2010. године.

Међутим, до датума састављања приложених финансијских извештаја, нису биле

преведене све измене МРС/МСФИ и IFRIC тумачења која су била на снази за годишње периоде који почињу 1. јануара 2009. године. При том, приложени финансијски извештаји су приказани у формату прописаном Правилником о контном оквиру и садржини рачуна у контном оквиру за привредна друштва, задруге, друга правна лица и предузетнике (“Службени гласник РС” бр. 114 од 22. децембра 2006. године, бр. 119 од 26. децембра 2008. године, бр. 9 од 6. фебруара 2009. године и бр. 4 од 29. јануара 2010. године), који преузима законом дефинисан потпун скуп финансијских извештаја који одступа од оног дефинисаног у МРС 1 “Приказивање финансијских извештаја”, а уз то у појединим деловима одступа и од начина приказивања одређених билансних позиција предвиђених наведеним стандардом. Објављени стандарди и тумачења на снази у текућем периоду који још увек нису званично преведени и усвојени, као и објављени стандарди и тумачења који још увек нису у примени, обелодањени су у напоменама 2.2 и 2.3.

Сходно наведеном, а имајући у виду потенцијално материјалне ефекте које одступања рачуноводствених прописа Републике Србије од МСФИ и МРС могу имати на реалност и објективност финансијских извештаја Привредног друштва, приложени финансијски извештаји се не могу сматрати финансијским извештајима састављеним у сагласности са МСФИ и МРС.

Финансијски извештаји су састављени у складу са начелом историјског трошка, осим ако је другачије наведено у рачуноводственим политикама које су дате у даљем тексту.

Привредно друштво је у састављању ових финансијских извештаја примењивало рачуноводствене политике образложене у напомени 3.

Финансијски извештаји Привредног друштва су исказани у хиљадама динара. Динар представља званичну извештајну валуту у Републици Србији.

Објављени стандарди и тумачења на снази у текућем периоду који још увек нису званично преведени и усвојени

На дан објављивања ових финансијских извештаја, доле наведени стандарди и измене стандарда су били издати од стране Одбора за међународне рачуноводствене стандарде, а следећа тумачења била су објављена од стране Комитета за тумачење међународног финансијског извештавања, али нису званично усвојена у Републици Србији за годишње периоде који почињу на дан 1. јануара 2010. године:

- Измене МСФИ 7 “Финансијски инструменти: Обелодањивања” – Измене којима се побољшавају обелодањивања фер вредност и ризика ликвидности (ревидиран марта 2009, на снази за годишње периоде који почињу на дан или након 1. јануара 2009. године),
- Измене МСФИ 1 “Прва примена међународних стандарда финансијског извештавања” – Додатни изузеци за лица која први пут примењују МСФИ Измене које се односе на средства у индустрији нафте и гаса и утврђивање да ли уговори садрже лизинг (ревидиран јула 2009, на снази за годишње периоде који почињу на дан или након 1. јануара 2010. године),
- Измене различитих стандарда и тумачења резултат су Пројекта годишњег квалитативног побољшања МСФИ објављеног 16. априла 2009. године (МСФИ 5, МСФИ 8, МРС 1, МРС 7, МРС 17, МРС 36, МРС 39, IFRIC 16 првенствено са намером отклањања неусаглашености и појашњења формулација у тексту (измене стандарда ступају на снагу за годишње периоде који почињу на дан или након 1. јануара 2010. године, а измена IFRIC на дан или након 1 јула 2009),
- Измене МРС 38 “Нематеријална имовина” (на снази за годишње периоде који почињу на дан или након 1. јула 2009. године),

- Измене МСФИ 2 “Плаћања акцијама”: Измене као резултат Пројекта годишњег квалитативног побољшања МСФИ (ревидран априла 2009. године, на снази за годишње периоде који почињу на дан или након 1. јула 2009. године) и измена која се односи на трансакције плаћања акцијама групе засноване на готовини (ревидран јуна 2009. године, на снази за годишње периоде који почињу на дан или након 1. јануара 2010. године);
- Измене IFRIC 9 “Поновна процена уграђених деривата” ступа на снагу за годишње периоде који почињу на дан или након 1. јула 2009 и МРС 39 “Финансијски инструменти: Признавање и мерење” – Уграђени деривати (на снази за годишње периоде који почињу на дан или након 30. јуна 2009. године),
- IFRIC 18 “Пренос средстава са купаца” (на снази за годишње периоде који почињу на дан или након 1. јула 2009. године);

Објављени стандарди и тумачења који још увек нису ступили на снагу

На дан издавања ових финансијских извештаја следећи стандарди, њихове допуне и тумачења били су објављени, али нису још увек ступили на снагу:

- „Свеобухватни оквир за финансијско извештавање 2010. године“ што представља измену „Оквира за припремање и приказивање финансијских извештаја“ (на снази од датума објављивања, односно од септембра 2010. године).
- МСФИ 9 “Финансијски инструменти” (на снази за годишње периоде који почињу на дан или након 1. јануара 2013. године),
- Допуне МСФИ 1 “Прва примена међународних стандарда финансијског извештавања ” – Ограничено изузеће од упоредних обелодањивања прописаних у оквиру МСФИ 7 код лица која први пут примењују МСФИ (на снази за годишње периоде који почињу на дан или након 1. јула 2010. године),
- Допуне МСФИ 1 “Прва примена међународних стандарда финансијског извештавања ” – Велика хиперинфлација и уклањање фиксних датума за лица која први пут примењују МСФИ (на снази за годишње периоде који почињу на дан или након 1. јула 2011. године),
- Допуне МСФИ 7 “Финансијски инструменти: обелодањивања”- Пренос финансијских средстава (на снази за годишње периоде који почињу на дан или након 1. јула 2011. године),
- Допуне МРС 12 „Порези на добитак” – Одложени порез: повраћај средстава која се налазе у основи (на снази за годишње периоде који почињу на дан или након 1. јануара 2012. године),
- Допуне МРС 24 “Обелодањивања о повезаним лицима” – Поједностављени захтеви за обелодањивањем код лица под (значајном) контролом или утицајем владе и појашњење дефиниције повезаног лица (на снази за годишње периоде који почињу на дан или након 1. јануара 2011. године),
- Допуне МРС 32 “Финансијски инструменти: презентација”– Рачуноводствено обухватање пречег права на нове акције (на снази за годишње периоде који почињу на дан или након 1. фебруара 2010. године).

ОСНОВЕ ЗА САСТАВЉАЊЕ И ПРЕЗЕНТАЦИЈУ ФИНАНСИЈСКИХ ИЗВЕШТАЈА И РАЧУНОВОДСТВЕНИ МЕТОД (наставак)**Објављени стандарди и тумачења који још увек ниси ступили на снагу (наставак)**

- Допуне различитих стандарда и тумачења „Побољшања МСФИ (2010)“ резултат су Пројекта годишњег квалитативног побољшања МСФИ објављеног 6. маја 2010. године (МСФИ 1, МСФИ 3, МСФИ 7, МРС 1, МРС 27, МРС 34, IFRIC 13) првенствено са намером отклањања неслагања и појашњења формулација у тексту (већина допуна биће на снази за годишње периоде који почињу на дан или након 1. јануара 2011. године),
- Допуне IFRIC 14 “МРС 19 - Ограничење дефинисаних примања, минимални захтеви за финансирањем и њихова интеракција” Преплаћени минимални захтеви за финансирањем (на снази за годишње периоде који почињу на дан или након 1. јануара 2011. године).
- IFRIC 19 “Намиривање финансијских обавеза инструментима капитала” (на снази за годишње периоде који почињу на дан или након 1. јула 2010. године).

Упоредни подаци

Упоредне податке представљају финансијски извештаји Друштва на дан 31.12.2012.године за Биланс стања, а за Биланс успеха и Токове готовине упоредне податке представљају финансијски извештаји Друштва на дан 31.03.2012.године.

ПРЕГЛЕД ЗНАЧАЈНИХ РАЧУНОВОДСТВЕНИХ ПОЛИТИКА**Приходи и расходи**

Приходи од продаје признају се када се ризик и корист повезани са правом власништва преносе на купца, а то подразумева датум испоруке производа купцу. Приходи од услуга се признају када се услуга изврши.

Приходи се исказују по правичној вредности средстава која су примљена или ће бити примљена, у нето износу након умањења за дате попусте и порез на додату вредност.

Приходи и расходи од камата се књиже у корист, односно на терет обрачунског периода на који се односе.

Са датумом на који се књиже приходи такође се књиже и одговарајући расходи (принцип узрочности прихода и расхода).

Трошкови одржавања и оправки основних средстава се покривају из прихода обрачунског периода у коме настану.

Прерачунавање средстава и обавеза у страним средствима плаћања

Пословне промене настале у страним средствима плаћања прерачунате су у динаре по средњем курсу утврђеном на међубанкарском тржишту девиза, који је важио на дан пословне промене.

Средства и обавезе исказане у страним средствима плаћања на дан биланса стања, прерачунати су у динаре по средњем курсу утврђеном на међубанкарском тржишту девиза који је важио на тај дан.

Позитивне и негативне курсне разлике настале приликом пословних трансакција у страним средствима плаћања и приликом прерачуна позиција биланса стања исказаних у страним средствима плаћања књижене су у корист или на терет биланса успеха, као добици или губици по основу курсних разлика.

ПРЕГЛЕД ЗНАЧАЈНИХ РАЧУНОВОДСТВЕНИХ ПОЛИТИКА (наставка)

Бенефиције за запослене

а) Порези и доприноси фондовима за социјалну сигурност запослених

У складу са прописима који се примењују у Републици Србији, Друштво је у обавези да плаћа порезе и доприносе пореским органима и државним фондовима којима се обезбеђује социјална сигурност запослених. Ове обавезе укључују порезе и доприносе за запослене на терет послодавца у износима обрачунатим по стопама прописаним законским прописима. Друштво је, такође обавезно да од бруто зараде запослених обустави доприносе и да их, у име запослених, уплати фондовима. Порези и доприноси на терет послодавца и порези и доприноси на терет запосленог се књиже на терет расхода периода на који се односе.

б) Обавезе по основу отпремнина и јубиларних награда

Друштво је на основу одредби Закона о раду у обавези да исплати запосленима отпремнине, при престанку радног односа ради коришћења права на пензију, у висини три просечне зараде исплаћене у Републици, према последњем објављеном податку републичког органа надлежног за послове статистике. Поред тога, Друштво је у обавези да исплати и јубиларне награде запосленима у зависности од дужине непрекидног рада у Друштву и то у висини од једне просечне зараде остварене у Друштву у месецу који претходи месецу у којем се исплаћују јубиларне награде.

Порези и доприноси

Порез на добит

а) Текући порез на добитак

Текући порез на добитак представља износ који се обрачунава и плаћа у складу са Законом о порезу на добит предузећа важећим у Републици Србији.

Порез на добитак у висини од 15% (2011. година: 10%) се плаћа на пореску основуцу утврђену пореским билансом. Пореска основица приказана у пореском билансу укључује добит приказану у званичном билансу успеха и корекције дефинисане пореским прописима Републике Србије.

Порески прописи Републике Србије не предвиђају могућност да се порески губици из текућег периода могу користити као основа за повраћај пореза плаћеног у претходним периодима. Међутим, губици из текућег периода могу се пренети на рачун добити из будућих обрачунских периода, али не дуже од десет година.

Одложени порез на добитак се обрачунава коришћењем методе утврђивања обавеза према билансу стања, за привремене разлике проишле из разлике између пореске основице средстава и обавеза у билансу стања и њихове књиговодствене вредности. Важеће пореске стопе на датум биланса стања се користе за утврђивање разграниченог износа пореза на

добит. Одложене пореске обавезе се признају за све опорезиве привремене разлике. Одложена пореска средства се признају за све одбитне привремене разлике и ефекте пренетог губитка и пореских кредита на порески биланс, који се могу преносити, до степена до којег ће вероватно постојати опорезива добит од које се одложена пореска средства могу искористити.

ПРЕГЛЕД ЗНАЧАЈНИХ РАЧУНОВОДСТВЕНИХ ПОЛИТИКА (наставак)

Порези и доприноси (наставак)

Порез на добит (наставак)

б) Одложени порез на добитак

Одложени порез се књижи на терет или у корист биланса успеха, осим када се односи на позиције које се књиже директно у корист или на терет капитала, и у том случају се одложени порез такође распоређује у оквиру капитала.

Порези и доприноси који не зависе од резултата

Порези и доприноси који не зависе од резултата укључују порез на имовину и друге порезе и доприносе који се плаћају према разним републичким и општинским прописима. Остали порези и доприноси признају се као расход периода у коме су настали.

Некретнине, инвестиционе некретнине, постројења и опрема

Почетно мерење некретнина, постројења и опреме, који испуњавају услове за признавање средстава, врши се по набавној вредности или цени коштања. Накнадни издаци за некретнине, постројења и опрему признају се као средство само када се тим издацима побољшава стање средства изнад његовог првобитно процењеног стандардног учинка. Сви остали накнадно настали издаци признају се као расход у периоду у којем су настали.

Након почетног признавања, некретнине (земљиште и грађевински објекти) се исказују по ревалоризованом износу, који изражава њихову поштenu вредност на дан ревалоризације, умањеној за укупан износ исправки вредности по основу амортизације и укупан износ исправки вредности по основу губитка због обезвређења.

Поштenu вредност некретнина чини њихова тржишна вредност која се утврђује проценом. Ревалоризација се врши само када се поштена вредност ревалоризованог средства знатно разликује од његове исказане вредности.

Постројења и опрема након почетног признавања исказују се по набавној цени или по цени коштања умањеној за укупан износ обрачунате амортизације и укупан износ губитка због обезвређења.

Добици или губици који проистекну из расходовања или отуђења признају се као приход или расход у билансу успеха.

Амортизација

Амортизација некретнина, постројења и опреме обрачунава се пропорционалним методом, током процењеног века корисне употребе. Корисни век употребе и стопе амортизације за главне групе средстава су следеће:

<u>Главне групе основних средстава</u>	<u>Стопа (%)</u>
Грађевински објекти	1,5 – 5 %
Производна опрема	5 – 25 %

НАПОМЕНЕ УЗ ФИНАНСИЈСКЕ ИЗВЕШТАЈЕ

31. март 2013. године

Теренска и путничка возила	10 – 20 %
Рачунари	20 – 33 %
Остала опрема	1,5 – 50 %

ПРЕГЛЕД ЗНАЧАЈНИХ РАЧУНОВОДСТВЕНИХ ПОЛИТИКА (наставак)**Некретнине, инвестиционе некретнине, постројења и опрема (наставак)****Амортизација (наставак)**

Амортизационе стопе се ревидирају сваке године ради утврђивања оне амортизације која одражава стварни утрошак ових средстава у току пословања на основу преосталог века њиховог коришћења.

Инвестиционе некретнине

Инвестиционе некретнине су некретнине које Друштво, као власник, држи ради остваривања зараде од издавања некретнине или ради увећања вредности капитала или ради и једног и другог, а не ради употребе за пружање услуга или за потребе административног пословања или продаје у оквиру редовног пословања. Почетно мерење инвестиционе некретнине приликом стицања врши се по набавној вредности или цени коштања. Након почетног признавања, инвестиционе некретнине се исказују по ревалоризованом износу, који изражава њихову поштену вредност на дан ревалоризације односно процене, умањеној за укупан износ исправки вредности по основу амортизације и укупан износ исправки вредности по основу губитка због обезвређења.

Нематеријална улагања

Нематеријална улагања односе се на набављени софтвер и жиг и исказују по набавној вредности умањеној за амортизацију. Нематеријална улагања се отписују пропорционалним методом у периоду од две до десет година.

Дугорочни финансијски пласмани

Дугорочни финансијски пласмани обухватају учешћа у капиталу повезаних правних лица, пословних банака и других правних лица исказани по методу набавне вредности која се умањује за обезвређења на основу процене руководства ради свођења на њихову надокнадиву вредност. Ови зајмови се исказују по номиналној вредности.

Умањење вредности

На сваки датум биланса стања Друштво преиспитује књиговодствене износе своје материјалне имовине да би утврдило постоје ли назнаке да је дошло до губитака услед умањења вредности наведене имовине. Ако постоје такве назнаке, процењује се надокнадиви износ средства да би се могао утврдити евентуални губитак настао умањењем. Ако није могуће проценити надокнадиви износ појединог средства, Друштво процењује надокнадиви износ јединице која генерише новац, а којој то средство припада.

Надокнадива вредност је нето продајна цена или вредност у употреби, зависно од тога која је виша. За потребе процене вредности у употреби, процењени будући новчани токови дисконтују се до садашње вредности применом дисконтне стопе пре опорезивања која одражава садашњу тржишну процену временске вредности новца и ризике специфичне за то средство.

ПРЕГЛЕД ЗНАЧАЈНИХ РАЧУНОВОДСТВЕНИХ ПОЛИТИКА (наставак)**Умањење вредности (наставак)**

Ако је процењен надокнадиви износ средства (или јединице која генерише новац) мањи од књиговодственог износа, онда се књиговодствени износ тога средства (или јединице која генерише новац) умањује до надокнадивог износа. Губици од умањења вредности признају се одмах као расход, осим ако средство није земљиште или зграда које се не користи као инвестициона некретнина која је исказана по ревалоризираним износу, у којем случају се губитак од умањења исказује као смањење вредности настало ревалоризацијом средства.

Код накнадног поништења губитка од умањења вредности, књиговодствени износ средства (јединице која генерише новац) повећава се до ревидираног процењеног надокнадивог износа тога средства, при чему већа књиговодствена вредност не премашује књиговодствену вредност која би била утврђена да у претходним годинама није било признатих губитака на том средству (јединице која генерише новац) услед умањења вредности. Поништење губитка од умањења вредности одмах се признаје као приход, осим ако се предметно средство не исказује по процењеној вредности, у којем случају се поништење губитка од умањења вредности исказује као повећање услед ревалоризације.

Залихе

Залихе се исказују по цени коштања или по нето продајној вредности у зависности која је нижа. Нето очекивана продајна вредност је цена по којој залихе могу бити продате у нормалним условима пословања након умањења цене за трошкове продаје.

Вредност залиха материјала и резервних делова се утврђује на основу метода просечне набавне цене. Набавна вредност укључује вредност по фактури добављача, транспортне и зависне трошкове.

Вредност недовршене производње и готових производа укључује све директне трошкове производње као и аликвотни део трошкова погонске режије.

Залихе робе у магацину евидентирају се по набавним ценама, а залихе робе у малопродаји по малопродајним ценама. На крају обрачунског периода врши се свођење вредности залиха на набавну вредност алокацијом разлике у цени, израчунате на просечној основи, између набавне вредности продате робе и робе на стању на крају године.

Терећењем осталих расхода врши се исправка вредности залиха у случајевима када се оцени да је потребно свести њихову вредност на нето очекивану продајну вредност (укључујући залихе са успореним обртом, сувишне и застареле залихе). Оштећене залихе и залихе које по квалитету не одговарају стандардима се отписују.

Финансијски инструменти

Финансијска средства и финансијске обавезе се евидентирају у билансу стања Друштва, од момента када се Друштво уговорним одредбама везало за инструмент. Куповина или продаја финансијских средстава признаје се применом обрачуна на датум поравнања, односно датум када је средство испоручено другој страни.

ПРЕГЛЕД ЗНАЧАЈНИХ РАЧУНОВОДСТВЕНИХ ПОЛИТИКА (наставак)**Финансијски инструменти (наставак)**

Финансијска средства престају да се признају када Друштво изгуби контролу над уговореним правима над тим инструментима, што се дешава када су права коришћења инструмената реализована, истекла, напуштена или уступљена. Финансијска обавеза престаје да се признаје када је обавеза предвиђена уговором испуњена, отказана или истекла.

а) Учешћа у капиталу

Учешћа у капиталу банака и других правних лица која се котирају на берзи се почетно одмеравају по набавној вредности. Накнадно одмеравање се врши, на сваки датум биланса стања, ради усклађивања њихове вредности са тржишном вредношћу.

Дугорочни финансијски пласмани који обухватају учешћа у капиталу повезаних правних лица, пословних банака и других правних лица која се не котирају на берзи исказују се по методу набавне вредности која се умањује за обезвређења на основу процене руководства ради свођења на њихову надокнадиву вредност.

б) Потраживања од купаца, краткорочни пласмани и остала краткорочна потраживања

Потраживања од купаца, краткорочни пласмани и остала краткорочна потраживања исказују се по номиналној вредности, умањеној за исправке вредности извршене на основу процене њихове наплативости од стране руководства.

в) Готовина и готовински еквиваленти

Под готовином и готовинским еквивалентима у финансијским извештајима Друштва исказују се готовина у благајни и стања на текућим рачунима и остала новчана средства расположива до три месеца.

г) Финансијске обавезе

Инструменти финансијских обавеза су класификовани у складу са суштином уговорних одредби. Финансијске обавезе се исказују по номиналној вредности, увећаној за камате на основу закључених уговора, која кореспондира ефективној каматној стопи.

д) Обавезе из пословања

Обавезе према добављачима и остале обавезе из пословања се процењују по вредности примљених средстава.

ПРЕГЛЕД ЗНАЧАЈНИХ РАЧУНОВОДСТВЕНИХ ПРОЦЕНА

Презентација финансијских извештаја захтева од руководства Друштва коришћење најбољих могућих процена и разумних претпоставки, које имају ефекта на презентоване вредности средстава и обавеза као и обелодањивање потенцијалних потраживања и обавеза на дан састављања финансијских извештаја, као и прихода и расхода у току извештајног периода. Ове процене и претпоставке су засноване на информацијама расположивим на дан састављања финансијских извештаја.

У наставку су приказане кључне претпоставке везане за будућност и остали извори

НАПОМЕНЕ УЗ ФИНАНСИЈСКЕ ИЗВЕШТАЈЕ

31. март 2013. године

процењивања неизвесности на датум биланса стања које представљају значајан ризик, за материјалне корекције износа позиција биланса стања у следећој финансијској години.

Амортизација и стопе амортизације

Обрачун амортизације и стопе амортизације су засноване на пројектованом економском веку опреме и нематеријалних улагања. Једном годишње Друштво процењује економски век на основу тренутних предвиђања.

Исправка вредности потраживања и краткорочних пласмана

Друштво врши обезвређење сумњивих потраживања од купаца и других дужника на основу процењених губитака који настају, ако дужници нису у могућности да изврше плаћања. У процени одговарајућег износа губитка од обезвређења за сумњива потраживања, Друштво се ослања на старост потраживања, раније искуство са отписом, бонитет купаца и променама у условима плаћања. Ово захтева процене везане за будуће понашање купаца и тиме изазване будуће наплате. Међутим, значајан део потраживања Друштва се односи на потраживања од зависних правних лица код којих је, на основу процена и досадашњих искустава, укупна садашња вредност потраживања наплатива.

ПРЕГЛЕД ЗНАЧАЈНИХ РАЧУНОВОДСТВЕНИХ ПРОЦЕНА (наставак)**Фер вредност**

Пословна политика Друштва је да обелодани информације о правичној вредности активе и пасиве за коју постоје званичне тржишне информације и када се правична вредност значајно разликује од књиговодствене вредности. У Републици Србији не постоји довољно тржишног искуства, као ни стабилности и ликвидности код куповине и продаје потраживања и остале финансијске активе и пасиве, пошто званичне тржишне информације нису у сваком тренутку расположиве. Стога, правичну вредност није могуће поуздано утврдити у одсуству активног тржишта. Руководство Друштва врши процену ризика и, у случајевима када се оцени да вредност по којој се имовина води у пословним књигама неће бити реализована, врши исправку вредности. По мишљењу руководства Друштва, износи у овим финансијским извештајима одражавају вредност која је, у датим околностима, најверодостојнија и најкориснија за потребе извештавања.

**НАПОМЕНА-1
ПРИХОДИ ОД ПРОДАЈЕ**

У хиљадама динара

	<u>31.03.2013.</u>	<u>31.03.2012.</u>
Приход од продаје робе:		
- повезана правна лица	3.410	521.372
- остала правна лица у земљи	3.246	10.875
- остала правна лица у иностранству	114.876	0
	<u>121.532</u>	<u>532.247</u>
Приход од продаје производа и услуга		
- повезана правна лица	220.822	220.134
- остала правна лица у земљи	180.844	853.862
- остала правна лица у иностранству	1.056.866	1.270.814
	<u>1.458.532</u>	<u>2.344.809</u>
	<u>1.580.064</u>	<u>2.877.056</u>

Предузеће је у билансу успеха исказало укупне приходе од продаје у износу од **1.580.064** хиљада динара. Наведени износ чине приходи од продаје трговачке робе у износу од **121.532** хиљада динара и приходи од продаје производа и услуга у износу од **1.458.532** хиљада динара.

НАПОМЕНЕ УЗ ФИНАНСИЈСКЕ ИЗВЕШТАЈЕ

31. март 2013. године

Најзначајнији приходи од продаје трговачке робе остварени су продајом:

-Повезана правна лица

Сојино уље	3.410 хиљада динара
УКУПНО	3.410 хиљада динара

-Остала правна лица

Сирово сојино уље	3.210 хиљада динара
Остало	36 хиљада динара
УКУПНО	3.246 хиљада динара

-Остала правна лица у иностранству

Сојино уље	114.876 хиљада динара
УКУПНО	114.876 хиљада динара

Приходи од продаје производа и услуга

-Повезана правна лица

Сојина сачма	130.217 хиљада динара
Сирово сојино уље	6.216 хиљада динара
Протеински производи	60.607 хиљада динара
Остала	23.782 хиљада динара
УКУПНО	220.822 хиљада динара

-Остала правна лица

Сојина сачма	16.575 хиљада динара
Сирово сојино уље	38.568 хиљада динара
Протеински производи	83.703 хиљада динара
Остала	41.998 хиљада динара
УКУПНО	180.844 хиљада динара

-остала правна лица у иностранству

Сирово сојино уље	301.781 хиљада динара
Протеински производи	669.558 хиљада динара
Остало	85.527 хиљада динара
УКУПНО	1.056.866 хиљада динара

**НАПОМЕНА-2
ОСТАЛИ ПОСЛОВНИ ПРИХОДИ**

У хиљадама динара

	<u>31.03.2013.</u>	<u>31.03.2012.</u>
Приходи од субвенција и стимулација	86	0
Приходи од закупнина	14.489	13.906
Остали пословни приходи	_____	1.447
	<u>14.575</u>	<u>15.353</u>

НАПОМЕНЕ УЗ ФИНАНСИЈСКЕ ИЗВЕШТАЈЕ

31. март 2013. године

НАПОМЕНА-3**НАБАВНА ВРЕДНОСТ ПРОДАТЕ РОБЕ**

У хиљадама динара

	<u>31.03.2013.</u>	<u>31.03.2012.</u>
Набавна вредност продате робе	121.099	539.484

Предузеће је исказало у билансу успеха износ од 121.099 хиљада динара који се односи на трошкове продате трговачке робе. Најзначајнији износи се односе на :

Сирово сојино уље	121.069 хиљада динара
Остало	30 хиљада динара
Укупно	121.099 хиљада динара

НАПОМЕНА-4**ТРОШКОВИ МАТЕРИЈАЛА И ЕНЕРГИЈЕ**

У хиљадама динара

	<u>31.03.2013.</u>	<u>31.03.2012.</u>
Трошкови материјала за израду	1.913.085	2.544.083
Трошкови осталог материјала	21.182	8.977
Трошкови горива и енергије	153.881	80.090
	<u>2.088.148</u>	<u>2.633.150</u>

НАПОМЕНА-5**ТРОШКОВИ ЗАРАДА, НАКНАДА ЗАРАДА И ОСТАЛИ ЛИЧНИ РАСХОДИ**

У хиљадама динара

	<u>31.03.2013.</u>	<u>31.03.2012.</u>
Трошкови бруто зарада	103.983	80.209
Трошкови доприноса на терет послодавца	18.459	14.340
Накнада трош. запосл. на служ. путовњима	2.124	2.912
Накнаде трошкова превоза запосленима	4.903	4.088
Стипендије	113	1.331
Трошкови накнада по ауторским уговорима	570	374
Отпремнине и јубиларне награде	586	228
Трош. накнаде члановима упр. и надз. одбора	136	271
Остали лични расходи и накнаде	1.516	792
УКУПНО	<u>132.390</u>	<u>104.545</u>

НАПОМЕНА-6**ТРОШКОВИ АМОРТИЗАЦИЈЕ И РЕЗЕРВИСАЊА**

У хиљадама динара

	<u>31.03.2013.</u>	<u>31.03.2012.</u>
Трошкови амортизације	76.932	48.727

**НАПОМЕНА-7
ОСТАЛИ ПОСЛОВНИ РАСХОДИ**

У хиљадама динара

	31.03.2013.	31.03.2012.
Трошкови банкарских и услуга платног промета	6.574	7.171
Трошкови услуга одржавања	22.136	14.069
Лабораторијске услуге	33.348	11.844
Трошкови транспорта	30.066	28.400
Трошкови закупа	5.411	20.588
Комуналне услуге	6.827	4.885
Трошкови премија осигурања	3.817	5.819
Индиректни порези и доприноси	2.717	1.187
Услуге брокера	71	141
Адвокатске и консултантске услуге	198	31
Трошкови интернета, телефонски и ПТТ трошкови	3.087	1.787
Трошкови репрезентације	2.863	2.277
Трошкови сајмова и других приредби	2.728	2.783
Трошкови рекламе и пропаганде	473	527
Трошкови осталих производних услуга	1.614	674
Остали нематеријални трошкови	90.272	18.504
	212.202	120.687

**НАПОМЕНА-8
ФИНАНСИЈСКИ ПРИХОДИ**

У хиљадама динара

	31.03.2013.	31.03.2012.
Финансијски приходи – повезана правна лица	52.523	154
Позитивне курсне разлике	119.450	72.490
Приходи по основу ефеката валутне клаузуле	15	1.929
Приходи од камата	3.830	530
Остали финансијски приходи	-	648
	175.818	75.751

**НАПОМЕНА-9
ФИНАНСИЈСКИ РАСХОДИ**

У хиљадама динара

	31.03.2013.	31.03.2012.
Негативне курсне разлике	38.315	350.770
Расходи камата	69.313	31.223
Расходи по основу ефеката валутне клаузуле	2.304	58
Остали финансијски расходи	2	-
	109.934	382.051

НАПОМЕНЕ УЗ ФИНАНСИЈСКЕ ИЗВЕШТАЈЕ

31. март 2013. године

НАПОМЕНА-10**ОСТАЛИ ПРИХОДИ**

У хиљадама динара

	<u>31.03.2013.</u>	<u>31.03.2012.</u>
Добици од продаје опреме и нематеријалних улагања	1	-
Приходи од усклађивања вредности	117.026	33
Вишкови	1.006	1.931
Накнада штете од осигуравајућих друштава	982	5.211
Добици од продаје материјала	193	2.231
Остали приходи	<u>1.430</u>	<u>259</u>
	<u>120.638</u>	<u>9.665</u>

НАПОМЕНА-11**ОСТАЛИ РАСХОДИ**

У хиљадама динара

	<u>31.03.2013.</u>	<u>31.03.2012.</u>
Губици од продаје материјала	202	1.434
Отпис потраживања по датим стамбеним кредитима	342	465
Остали расходи	<u>533</u>	<u>1.713</u>
	<u>1.077</u>	<u>3.612</u>

НАПОМЕНА-12**ДОБИТАК**

в) Усаглашавање износа пореза на добитак у билансу успеха и производа добити пре опорезивања и прописане пореске стопе

	У хиљадама динара	
	<u>31.03.2013.</u>	<u>31.03.2012.</u>
Добит пре опорезивања	<u>16.794</u>	-
Порез на добитак обрачунат по стопи од 15%	2.519	-
Губитак		181.444
Добит после опорезивања	<u>14.275</u>	<u>181.444</u>
Ефективна пореска стопа	<u>15%</u>	

НАПОМЕНА-13

НЕКРЕТНИНЕ, ПОСТРОЈЕЊА И ОПРЕМА, БИОЛОШКА СРЕДСТВА,
ИНВЕСТИЦИОНЕ НЕКРЕТНИНЕ И НЕМАТЕРИЈАЛНА УЛАГАЊА

	У хиљадама динара					
	Земљиште, грађевински објекти и биолошка средства	Опрема	Аванси за основна средства и инвестиције у току	Укупно	Инвестици- оне Некретнине	Немате- ријална улагања
Набавна вредност						
Стање, 1. јануара 2012. године	1.952.848	2.345.057	3.416.749	7.714.654	331.953	28.993
Повећања у току године	501.531	258.227	1.472.329	2.232.087	26.965	8.611
Капитализована камата	146		86.578	86.724		
Преноси			(760.104)	(760.104)		(2.854)
Затварање добављача			(711.608)	(711.608)		
Пренос на инвест.некретнине	(31.622)	(80)	(31.702)			
Расходовање	(48)	(24.973)		(25.021)	(38)	(600)
Продаја		(3.900)		(3.901)		
Остало- процена	205.383	(644.938)		(439.555)	229.819	
Стање, 31. децембра 2012. године	<u>2.628.238</u>	<u>1.929.392</u>	<u>3.503.944</u>	<u>8.061.574</u>	<u>588.699</u>	<u>34.149</u>
Стање, 1. јануара 2013. године	2.628.238	1.929.392	3.503.944	8.061.574	588.699	34.149
Повећања у току године	406.744	1.860.574	388.832	2.656.150		9.145
Капитализована камата						
Преноси	158.311		(2.267.319)	(2.109.008)	(158.311)	(8.882)
Затварање добављача			(340.397)	(340.397)		
Пренос на инвест.некретнине						
Расходовање		(4)	(4)			
Продаја		(968)	(968)			
Остало						
Стање, 31. март 2013. године	<u>3.193.293</u>	<u>3.788.994</u>	<u>1.285.060</u>	<u>8.267.347</u>	<u>430.388</u>	<u>34.412</u>
Исправка вредности						
Стање, 1. јануара 2012. године	238.130	691.600	-	929.731	-	15.205
Амортизација текуће године	49.039	154.416		203.455		3.107
Пренос на инвест.некретнине		(72)		(72)		
Продаја		(3.901)		(3.901)		
Расходовање	(4.525)	(22.520)		(27.045)		(600)
Остало- процена	(279.067)	(819.523)		(1.098.590)		
Стање, 31. децембра 2012. године	<u>3.578</u>	<u>0</u>	<u>3.578</u>	<u>0</u>		<u>17.712</u>
Исправка вредности						
Стање, 1. јануара 2013. године	3.578		3.578			17.712
Амортизација текуће године	19.774	56.017	75.791			1.123
Пренос на инвест.некретнине						
Продаја						
Расходовање						
Стање, 31. март 2013. године	<u>23.352</u>	<u>56.017</u>	<u>79.369</u>			<u>18.835</u>
- 31. март 2013. године	<u>3.169.941</u>	<u>3.732.977</u>	<u>1.285.060</u>	<u>8.187.978</u>	<u>430.388</u>	<u>15.577</u>
- 31. децембра 2012.године	<u>2.624.660</u>	<u>1.929.391</u>	<u>3.503.944</u>	<u>8.057.995</u>	<u>588.699</u>	<u>16.436</u>

НАПОМЕНЕ УЗ ФИНАНСИЈСКЕ ИЗВЕШТАЈЕ

31. март 2013. године

Предузеће је исказало нематеријална улагања у износу од 15.577 хиљада динара.

Предузеће је исказало вредност некретнина, постројења и опреме на дан 31.03.2013. године у износу од 8.185.284 хиљада динара.

Амортизација се обрачунава применом пропорционалне методе на набавну вредност.

Аванси за основна средства и инвестиције у току исказане на дан 31.03.2013. године у укупном износу од 1.285.060 хиљада динара највећим делом односи се на улагања у опрему за Фабрику традиционалних сојиних концентрата.

НАПОМЕНА-14 УЧЕШЋА У КАПИТАЛУ

	% учешћа	У хиљадама динара	
		31.03.2013.	31.12.2012.
<i>Учешћа у капиталу зависних правних лица</i>			
ЗАО Вобекс - Интерсоја, Русија	85,00%	1.112	1.112
Ветеринарски завод Суботица а.д.			
		<u>1.112</u>	<u>1.112</u>
<i>Учешћа у капиталу повезаних правних лица</i>			
Хотел Бела Лађа а.д., Бечеј	31,81%	43.438	43.438
Ветеринарски завод Суботица а.д.	39,39%	783.618	783.618
		<u>827.056</u>	<u>827.056</u>
<i>Учешћа у капиталу банака</i>			
Новосадски сајам а.д., Нови Сад		1.181	1.181
Учешћа у капиталу осталих правних лица		1.830	1.830
		<u>830.067</u>	<u>830.067</u>

НАПОМЕНА-15 ОСТАЛИ ДУГОРОЧНИ ФИНАНСИЈСКИ ПЛАСМАНИ

	У хиљадама динара	
	31.03.2013.	31.12.2012.
Стамбени кредити запосленима	1.140	1.185
	<u>1.140</u>	<u>1.185</u>

НАПОМЕНА-16 ЗАЛИХЕ

	У хиљадама динара	
	31.03.2013.	31.12.2012.
Материјал	4.999.328	3.803.535
Резервни делови	143.777	24.623
Алат и инвентар	51.477	46.068
Готови производи	889.710	422.324
Недовршена производња	467.821	76.025
Дати аванси	111.618	1.055.046
Роба:		
- у промету на велико	4.570	125.609
- у складиштима код других правних лица	-	-

НАПОМЕНЕ УЗ ФИНАНСИЈСКЕ ИЗВЕШТАЈЕ**31. март 2013. године**

	6.668.301	5.553.230
Минус: Исправка вредности залиха материјала	(122.213)	(21.516)
	<u>6.546.088</u>	<u>5.531.714</u>

У билансу стања предузеће је исказало залихе у износу од 6.546.088 хиљада динара. Најзначајније ставке су залихе сировине и материјала које износе 4.999.328 хиљада динара од чега залихе основне сировине (сојино зрно) износе вредносно 4.938.189 хиљада динара рачунато по просечној набавној цени односно количински у износу од 76.327.412 кг ЈУС зрна соје.

**НАПОМЕНА-17
ПОТРАЖИВАЊА**

	У хиљадама динара	
	31.03.2013.	31.12.2012.
Потраживања од купаца:		
- повезана правна лица	888.253	1.745.496
- у земљи	962.456	1.437.484
- у иностранству	822.207	1.022.386
Потраживања од извозника	-	-
Потраживања из специфичних послова	58.262	5.687
Потраживања за камату	15.242	18.319
Потраживања од државних органа и организација	20	33
Претплаћени остали порези и доприноси	4	4
Остала потраживања:	24.310	24.445
		<u>4.253.854</u>
Минус: исправка вредности потраживања од купаца	(337.644)	(376.310)
	<u>2.433.110</u>	<u>3.877.544</u>

**НАПОМЕНА-18
КРАТКОРОЧНИ ФИНАНСИЈСКИ ПЛАСМАНИ**

	У хиљадама динара	
	31.03.2013.	31.12.2012.
Краткорочне позајмице повезаним правним лицима:	2.107.898	1.474.862
Кредити за зимницу	6.955	11.613
Краткорочни кредити у земљи	40.530	68.803
Остали финанс. пласмани	113.580	229.683
Откупљене сопствене акције	(228.454)	-
	<u>2.268.963</u>	<u>1.784.961</u>

У току прва три месеца 2013.године извршен је откуп 492.718 акција од малих акционара по обрачунској вредности у износу од 827,01 динар по акцији.

НАПОМЕНЕ УЗ ФИНАНСИЈСКЕ ИЗВЕШТАЈЕ

31. март 2013. године

НАПОМЕНА-19**ГОТОВИНА И ГОТОВИНСКИ ЕКВИВАЛЕНТИ**

	У хиљадама динара	
	31.03.2013.	31.12.2012.
Текући рачун		
- у динарима	3.731	22.342
- у иностраној валути	145.399	102.773
Издвојена новчана средства и акредитиви	428.247	19
Благајна	28	-
Остала новчана средства	3.175	3.255
	<u>580.580</u>	<u>128.389</u>

НАПОМЕНА-20**ПОРЕЗ НА ДОДАТУ ВРЕДНОСТ И АКТИВНА ВРЕМЕНСКА РАЗГРАНИЧЕЊА**

	У хиљадама динара	
	31.03.2013.	31.12.2012.
Унапред плаћени трошкови до једне године	30.275	12.075
Потраживање за више плаћен ПДВ	170.356	-
Разграничени порез на додату вредност	-	3.487
Остала активна временска разграничења	1.795	751
	<u>202.426</u>	<u>16.313</u>

НАПОМЕНА-21**ВАНБИЛАНСНА АКТИВА**

Ванбилансна актива на дан 31.03.2013.године износи 10.426.825 хиљада динара.Износ од 10.395.611 хиљада динара односи се на гаранције и јемства која је Сојапротеин АД дала као јемац.Износ од 31.214 хиљада динара односи се на туђу робу у нашим складиштима.

ВАНБИЛАНСНА АКТИВА/ПАСИВА

	У хиљадама динара	
	31.03.2013.	31.12.2012.
Средства других лица	31.214	123.659
Дати авали и гаранције	10.395.611	10.582.306
	<u>10.426.825</u>	<u>10.705.965</u>

НАПОМЕНА-22**ОСНОВНИ КАПИТАЛ**

Основни капитал Друштва износи 6.906.479.571,15 динара и подељен је на 14.895.524 акције без номиналне вредности са рачуноводственом вредношћу од 463,661404 динара. Акције X емисије су уписане у базу Централног регистра хартија од вредности 09.08.2011 године.

Структура акцијског капитала Друштва на дан 31.март 2013.године:

Опис	31.03.2013.		
	% учешћа	Број акција	Вредност капитала
Victoria Group AD	50,94%	7.587.503	3.518.032
Raiffeisenbank AD			
Београд – Kastodi račun	11,22%	1.671.472	774.997
Митровић Зоран	6,07%	904.675	419.463
Бабовић Милија	6,03%	897.835	416.291
Raiffeisenbank AD			
Београд – Kastodi račun	5,89%	876.626	406.458
Sojaprotein AD Бечеј	3,47%	516.184	239.335
Gustaviad. Fonder Aktie	1,14%	170.000	78.822
Polunin Discovery Funds	0,57%	85.500	39.643
The Royal Bank of			
Scotland PLC	0,31%	45.876	21.271
Unicredit Bank Srbija AD	0,26%	39.379	18.259
Ostala prav. i fiz. lica	14,10%	2.100.474	973.909
	100,0 %	14895.524	6.906.480
Сопствене акције		516.184	
Акцијски капитал		14379.340	6.906.480

Преостале су за продају 23.466 комада сопствених акција стечених као бесплатне акције X емисије.

ЗАКОНСКЕ РЕЗЕРВЕ

Законске резерве Друштва исказане, на дан 31.март 2013. године, у износу од 305.054 хиљада динара представљају издвајања из нераспоређене добити из ранијих година сходно Одлуци о расподели добити остварене у пословној 2012.години донетој од стране Скупштине акционара по којој је Предузеће издвојило део од 5% нето добити за пословну годину на рачун законских резерви, све док оне не достигну 10% основног капитала Друштва.

СТАТУТАРНЕ РЕЗЕРВЕ

Статутарне резерве Друштва на дан 31.март 2013. године износе 248.267 хиљада динара. Издвајања у ове резерве Друштво врши у складу са статутом, приликом расподеле нето добитка за пословну годину. Статутарним резервама Друштво слободно располаже, а постојећим интерним актима њихова намена није посебно дефинисана. Средства резерви нису употребљивана.

НАПОМЕНА-23

ДУГОРОЧНИ КРЕДИТИ

	У хиљадама динара	
	31.03.2013.	31.12.2012.
Дугорочни кредити у земљи	3.061.805	4.273.863
Дугорочни кредити у иностранству	2.071.117	1.621.199
	<u>5.132.922</u>	<u>5.895.062</u>
Текућа доспећа	(2.233.926)	(3.588.746)
	<u>2.898.996</u>	<u>2.306.316</u>

ДУГОРОЧНИ КРЕДИТИ ИЗ ИНОСТРАНСТВА

	Валута	Износ у валути	У хиљадама динара	
			31.03.2013.	31.12.2012.
Војвођанска банка а.д., Нови Сад	ЕУР	10.756.277	1.204.246	1.223.185
European bank	ЕУР	2.142.857,12	239.908	284.296
European bank	ЕУР	2.000.000	-	113.718
IFC med.fin.korp.	ЕУР	5.600.000	626.962	-
			<u>2.071.116</u>	<u>1.621.199</u>
Текућа доспећа			(1.244.230)	(194.946)
			<u>826.886</u>	<u>1.426.253</u>

Обавезе по основу рефинансираних кредита од Париског клуба поверилаца у износу од 1.204.246 хиљада динара (ЕУР 10.756.277), представљају релевантну главницу овог дуга, које је Друштво исказало у финансијским извештајима на основу обрачуна достављеног од Војвођанске банке а.д. Нови Сад на дан 22. марта 2002. године.

У децембру 2001. године, преговори између Владе СР Југославије и Париског клуба поверилаца резултирали су у значајном смањењу обавеза (главница, камата и затезна камата обрачуната до 22. марта 2002. године) у износу од 51% нове главнице са могућношћу додатног отписа обавеза за три године до максималног износа од 66.67%, као додатна ставка репрограма обавеза. Закон о регулисању односа између СР Југославије и правних лица и банака са територије СР Југославије, који су првобитни дужници или гаранти према повериоцима Париског и Лондонског клуба ступио је на снагу 4. јула 2002. године ("Службени Гласник СРЈ" број 36/2002). У складу са поменутиим Законом, Друштво је било дужно да кредите одобрене од стране Париског клуба кредитора, отплати домаћим банкама под условима који неће бити мање повољни од оних дефинисаних споразумом са страним кредиторима.

У спору са Војвођанском банком а.д. Нови Сад, по основу обавезе по рефинансираним кредитима донета је другостепена пресуда у корист тужиоца а тренутно, предмет се по ревизији, налази у поступку пред Врховним касационим судом.

По решењу Привредног суда у Новом Саду, тужиоцу Војвођанској банци а.д. Нови Сад, дана 03. априла 2013. године исплаћен је основни дуг заједно са каматама и припадајућим трошковима.

НАПОМЕНЕ УЗ ФИНАНСИЈСКЕ ИЗВЕШТАЈЕ

31. март 2013. године

ДУГОРОЧНИ КРЕДИТИ У ЗЕМЉИ

	Валута	Износ у Валути	У хиљадама динара	
			31.03.2013.	31.12.2012.
Uni credit bank	ЕУР	15.125.144	1.693.373	1.815.562
Banca Intesa	ЕУР	1.750.000	-	132.672
Banca Intesa	ЕУР	2.000.000	-	151.624
Banca Intesa	ЕУР	4.500.000	-	341.155
Societe Generale banka	ЕУР	7.050.000	789.300	1.250.901
Eurobanka EFG	ЕУР	1.600.000	179.132	181.949
Eurobanka EFG			400.000	400.000
			<u>3.061.805</u>	<u>4.273.863</u>
Минус:			<u>(989.694)</u>	<u>(2.170.615)</u>
Текуће доспеће			2.072.111	2.103.248

Дугорочни кредити у земљи су одобрени за финансирање изградње фабрике концентрата, финансирање трајних обртних средстава и финансирање извозног посла. Грејс период је од три до шест месеци, уз каматну стопу у висини једномесечног и тромесечног ЕУРИБОР увећаног за процентни поен у распону од 2,40% до 4,25% годишње.

НАПОМЕНА-24

КРАТКОРОЧНЕ ФИНАНСИЈСКЕ ОБАВЕЗЕ

	У хиљадама динара	
	31.03.2013.	31.12.2012.
Текућа доспећа:		
- дугорочних кредита	2.233.926	3.588.746
Краткорочни кредити	1.735.342	909.747
Остало	-	68
	<u>3.969.268</u>	<u>4.498.561</u>

Краткорочни кредити:

Кредитор:	Износ у Валути	31.03.2013.	31.12.2012.
Societe Generale Bank	3.000.000	335.872	341.155
Credit Agricole	5.000.000	559.788	568.591
Erste banka	7.500.000	839.681	-
		<u>1.735.341</u>	<u>909.746</u>

Краткорочни кредити у земљи су одобрени за финансирање трајних обртних средстава, са каматном стопом у висини једномесечног ЕУРИБОР увећаног за процентни поен у распону од 3,90% до 4,30% годишње.

НАПОМЕНА-25

ОБАВЕЗЕ ИЗ ПОСЛОВАЊА

	У хиљадама динара	
	31.03.2013.	31.12.2012.
Обавезе по основу примљених аванса	14.158	26.376
Обавезе према добављачима:		
- матична и зависна правна лица	4.372	29.453
- остала повезана правна лица	1.296.405	245.484
- добављачи у земљи	313.443	286.109
- добављачи у иностранству	77.899	46.174
- остале обавезе из пословања	55.982	55.982
	<u>1.762.259</u>	<u>689.578</u>

НАПОМЕНА-26
ОСТАЛЕ КРАТКОРОЧНЕ ОБАВЕЗЕ

	У хиљадама динара	
	31.03.2013.	31.12.2012.
Нето зараде и накнаде зарада	13.818	12.610
Порези и доприноси на зараде	8.382	7.858
Камате и трошкови финансирања	376.184	368.750
Обавезе за дивиденде	3.017	3.017
Обавезе према физичким лицима за накнаде по уговорима	213	188
Нето накнаде зарада које се рефундирају	98	216
Порези и доприноси на зараде које се рефундирају	56	81
Обавезе према члановима управног и надзорног одбора	30	30
Остале обавезе	112	52
	<u>401.910</u>	<u>392.802</u>

НАПОМЕНА-27
ОБАВЕЗЕ ПО ОСНОВУ ПОРЕЗА НА ДОДАТУ ВРЕДНОСТ И ОСТАЛИХ ЈАВНИХ ПРИХОДА И ПАСИВНА ВРЕМЕНСКА РАЗГРАНИЧЕЊА

	У хиљадама динара	
	31.03.2013.	31.12.2012.
Обавезе за порезе, царине и друге дажбине	-	85.191
Обрачунати приходи будућег периода	238	256
Разграничене обавезе за ПДВ	-	4.181
Остала пасивна временска разграничења	389	15.277
Унапред обрачунати трошкови	26.970	-
	<u>27.597</u>	<u>104.905</u>

ФИНАНСИЈСКИ ИНСТРУМЕНТИ И ЦИЉЕВИ УПРАВЉАЊА РИЗИЦИМА

Управљање ризиком капитала

Циљ управљања капиталом је да Друштво задржи способност да настави са својим пословањем у неограниченом периоду у предвидљивој будућности, како би очувало оптималну структуру капитала са циљем да смањи трошкове капитала, а власницима обезбеди принос на капитал. Структура капитала Друштва састоји се од дуговања, укључујући дугорочне кредите, осталих дугорочних обавеза, дугорочних и краткорочних пласмана, готовине и готовинских еквивалената и капитала који се приписује власницима, а који укључује уделе, остали капитал, резерве као и акумулирани добитак.

Лица која контролишу финансије на нивоу Друштва испитују структуру капитала на годишњем нивоу.

НАПОМЕНЕ УЗ ФИНАНСИЈСКЕ ИЗВЕШТАЈЕ

31. март 2013. године

Показатељи задужености Друштва са стањем на дан 31.03.2013.године:

	У хиљадама динара	
	31.03.2013.	31.12.2012.
Задуженост а)	6.868.265	6.804.878
Готовина и готовински еквиваленти	580.580	128.389
Нето задуженост	7.448.845	6.676.489
Капитал б)	12.054.995	12.449.372
Рацио укупног дуговања према капиталу	0,62	0,54

а) Дуговање се односи на дугорочне и краткорочне финансијске обавезе.

б) Капитал укључује акцијски капитал, резерве и акумулирани добитак.

**ФИНАНСИЈСКИ ИНСТРУМЕНТИ И ЦИЉЕВИ УПРАВЉАЊА РИЗИЦИМА
(наставак)****Категорије финансијских инструмената**

	У хиљадама динара	
	31.03.2013.	31.12.2012.
Финансијска средства		
Учешћа у капиталу	3.012	3.012
Остали дугорочни финансијски пласмани	1.140	1.186
Потраживања	2.433.086	3.877.508
Краткорочни финансијски пласмани	2.262.007	1.773.348
Готовина и готовински еквиваленти	580.580	128.389
	5.279.825	5.783.443
Финансијске обавезе		
Дугорочни и краткорочни кредити	6.868.264	6.804.878
Обавезе према добављачима	1.748.101	663.202
Остале обавезе	379.414	371.955
	8.995.779	7.840.035

Основни финансијски инструменти Друштва су готовина и готовински еквиваленти, потраживања, финансијски пласмани који настају директно из пословања Друштва, као и дугорочни зајмови, обавезе према добављачима и остале обавезе чија је основна намена финансирање текућег пословања Друштва. У нормалним условима пословања Друштва је изложено ниже наведеним ризицима.

Циљеви управљања финансијским ризицима

Финансијски ризици укључују тржишни ризик (девизни и каматни) и кредитни ризик. Финансијски ризици се сагледавају на временској основи и превасходно се избегавају смањењем изложености Друштва овим ризицима. Друштво не користи никакве финансијске инструменте како би избегло утицај финансијских ризика на пословање из разлога што такви инструменти нису у широкој употреби, нити постоји организовано тржиште таквих инструмената у Републици Србији.

Тржишни ризик

У свом пословању Друштво је изложено финансијским ризицима од промена курса страних валута и промена каматних стопа. Изложеност тржишном ризику се сагледава преко анализе сензитивности. Није било значајнијих промена у изложености Друштва тржишном ризику, нити у начину на који Друштво управља или мери тај ризик.

Девизни ризик

Друштво је изложено девизном ризику првенствено преко готовине и готовинских еквивалената, потраживања од купаца, дугорочних кредита и обавеза према добављачима који су деноминирани у страниј валути. Друштво не користи посебне финансијске инструменте као заштиту од ризика, обзиром да у Републици Србији такви инструменти нису уобичајени.

Стабилност економског окружења у којем Друштво послује, у великој мери зависи од мера владе у привреди, укључујући и успостављање одговарајућег правног и законодавног оквира.

ФИНАНСИЈСКИ ИНСТРУМЕНТИ И ЦИЉЕВИ УПРАВЉАЊА РИЗИЦИМА**Тржишни ризик****Девизни ризик**

Књиговодствена вредност монетарних средстава и обавеза исказаних у страниј валути на датум извештавања у Друштву биле су следеће:

	Средства		Обавезе	
	31.03.2013.	31.12.2012.	31.03.2013.	31.12.2012.
ЕУР	1.010.506	946.723	7.302.583	7.201.333
УСД	319.772	497.399	-	-
ГБП	37	10.074	-	-
	<u>1.330.315</u>	<u>1.454.196</u>	<u>7.302.583</u>	<u>7.201.333</u>

Друштво је осетљиво на промене девизног курса евра (ЕУР) и америчког долара (УСД). Следећа табела представља детаље анализе осетљивости Друштва на пораст и смањење од 10% курса динара у односу на дату страну валуту. Стопа осетљивости од 10% се користи при интерном приказивању девизног ризика и представља процену руководства разумно очекиваних промена у курсевима страних валута. Анализа осетљивости укључује само ненамирена потраживања и обавезе исказане у страниј валути и усклађује њихово превођење на крају периода за промену од 10% у курсевима страних валута. Позитиван број из табеле указује на повећање резултата текућег периода у случајевима када Динар девалвира у односу на валуту о којој се ради. У случају девалвације динара од 10% у односу на дату страну валуту, утицај на резултат текућег периода био би супротан оном исказаном у претходном случају.

	У хиљадама динара	
	31.03.2013.	31.12.2012.
ЕУР валута	(588.668)	(625.461)
УСД валута	31.977	49.740
ГБП валута	481	1.007
Резултат текућег периода	<u>(556.210)</u>	<u>(574.714)</u>

Осетљивост Друштва на промене у страним валутама побеђана је у текућем периоду, углавном као последица повећања кредитних обавеза.

Ризик од промене каматних стопа

Предузеће је изложено ризику од промене каматних стопа на средства и обавезе код којих је каматна стопа варијабилна. Овај ризик зависи од финансијског тржишта те Предузеће нема на располагању инструменте којим би ублажило његов утицај.

ФИНАНСИЈСКИ ИНСТРУМЕНТИ И ЦИЉЕВИ УПРАВЉАЊА РИЗИЦИМА

Тржишни ризик

Ризик од промене каматних стопа

	У хиљадама динара	
	31.03.2013.	31.12.2012.
Финансијска средства		
<i>Некаматносна</i>		
Дугорочни финансијски пласмани	3.012	3.012
Остали дугорочни финансијски пласмани	1.140	1.186
Потраживања од купаца	2.433.086	3.877.508
Краткорочни финансијски пласмани	40.914	43.253
Готовина и готовински еквиваленти	580.580	128.389
	<u>3.058.732</u>	<u>4.053.348</u>
Фиксна каматна стопа		
Краткорочни финансијс. пласмани	2.221.093	1.688.966
	<u>2.221.093</u>	<u>1.688.966</u>
<i>Варијабилна каматна стопа</i>		
Краткорочни финан. пласмани	-	41.129
	<u>-</u>	<u>41.129</u>
	<u>5.279.825</u>	<u>5.783.443</u>
Финансијске обавезе		
<i>Некаматносна</i>		
Обавезе према добављачима	1.748.101	663.202
Остале обавезе	379.414	371.955
	<u>2.127.515</u>	<u>1.035.157</u>
Фиксна каматна стопа		
Дугорочни и краткорочни кредити	179.132	181.949
	<u>179.132</u>	<u>181.949</u>
<i>Варијабилна каматна стопа</i>		
Дугорочни и краткорочни кредити	6.689.132	6.622.929
	<u>6.689.132</u>	<u>6.622.929</u>
	<u>8.995.779</u>	<u>7.840.035</u>

Анализе осетљивости приказане у наредном тексту су успостављене на основу изложености променама каматних стопа за недеривативне инструменте на датум биланса стања. За обавезе са варијабилном стопом, анализа је састављана под претпоставком да је преостали износ средстава и обавеза на датум биланса стања био непромењен у току целе године. Повећање или смањење од 1% представља, од стране руководства, процену реално могуће промене у каматним стопама. Да је каматна стопа 1% виша/нижа, а све остале варијабле остану непромењене, Друштво би остварило оперативни добитак/(губитак) за годину која се завршава 31.03.2013. године за износ од више или мање 66.891 хиљада динара. Оваква ситуација се приписује изложености Друштва која је заснована на варијабилним каматним стопама које се обрачунавају на дугорочне кредите.

Кредитни ризик

Управљање потраживањима од купаца

Друштво је изложено кредитном ризику који представља ризик да дужници неће бити у могућности да дуговања према Друштву измире у потпуности и на време, што би имало за резултат финансијски губитак за Друштво. Изложеност Друштва овом ризику ограничена је на износ потраживања од купаца на дан биланса. Потраживања од купаца у значајном делу односе се на повезана правна лица.

ФИНАНСИЈСКИ ИНСТРУМЕНТИ И ЦИЉЕВИ УПРАВЉАЊА РИЗИЦИМА

Кредитни ризик

Управљање потраживањима од купаца

Потраживања од купаца односе се на:

<u>Комитент</u>	У хиљадама динара	
	<u>31.03.2013.</u>	<u>31.12.2012.</u>
- повезана правна лица	888.253	1.838.577
- трећа правна лица	1.517.379	1.470.720
- остала потраживања	27.454	568.211
	<u>2.433.086</u>	<u>3.877.508</u>

Структура потраживања од купаца на дан 31.03.2013. године приказана је у табели која следи:

	Бруто изложеност	У хиљадама динара	
		Исправка вредности	Нето изложеност
Недоспела потраживања од купаца	791.775		791.775
Доспела, исправљена потраживања од купаца	354.467	(354.467)	
Доспела, неисправљена потраживања од купаца	<u>1.641.311</u>		<u>1.641.311</u>
	<u>2.787.553</u>	<u>(354.467)</u>	<u>2.433.086</u>

НАПОМЕНЕ УЗ ФИНАНСИЈСКЕ ИЗВЕШТАЈЕ

31. март 2013. године

Структура потраживања од купаца на дан 31.12.2012. године приказана је у табели која следи:

	У хиљадама динара		
	Бруто изложеност	Исправка вредности	Нето изложеност
Недоспела потраживања од купаца	2.946.159		2.946.159
Доспела, исправљена потраживања од купаца	446.781	(446.781)	
Доспела, неисправљена потраживања од купаца	931.349	-	931.349
	<u>4.324.289</u>	<u>(446.781)</u>	<u>3.877.508</u>

ФИНАНСИЈСКИ ИНСТРУМЕНТИ И ЦИЉЕВИ УПРАВЉАЊА РИЗИЦИМА

Кредитни ризик

*Управљање потраживањима од купаца**Недоспела потраживања од купаца*

Недоспела потраживања исказана на дан 31.03.2013. године у износу од 791.775 хиљада динара (31.12.2012.године: 2.946.159 хиљада динара) највећим делом се односе на потраживања од купаца по основу продаје сировог сојиног уља, сојиних текстура и брашна од соје. Ова потраживања доспевају углавном у року од 60 дана након датума фактуре, у зависности од уговорених рокова плаћања.

Доспела, исправљена потраживања од купаца

Предузеће је у претходним периодима обезвредило потраживања од купаца за доспела потраживања у износу од 354.467 хиљаду динара (2012. године: 446.781 хиљаде динара), за која је Предузеће утврдило да је дошло до промене у кредитној способности комитената и да потраживања у наведеним износима неће бити наплаћена.

Доспела, неисправљена потраживања од купаца

Друштво није обезвредило доспела потраживања исказана на дан 31.03.2013. године у износу од 1.641.311 хиљада динара (31.12.2012. године: 931.349 хиљада динара) обзиром да није утврђена промена у кредитној способности комитената, као и да се та потраживања углавном односе на потраживања од повезаних правних лица, део потраживања за дато сојино уље на одложено плаћање, те да руководство Друштва сматра да ће укупна садашња вредност ових потраживања бити наплаћена.

Доспела, неисправљена потраживања од купаца (наставак)

Старосна структура доспелих, неисправљених потраживања представљена је у следећој табели:

	У хиљадама динара	
	31.03.2013.	31.12.2012.
Мање од 30 дана	340.001	144.648
31 - 90 дана	1.036.158	333.704
91 - 180 дана	250.378	9.258
181 - 365 дана	7.185	426.745
Преко 365 дана	7.589	16.994
	<u>1.641.311</u>	<u>931.349</u>

Управљање обавезама према добављачима

Обавезе према добављачима на дан 31.03.2013. године исказане су у износу од 1.748.101 хиљада динара (31.12.2012. године: 663.202 хиљада динара). Добављачи не зарачунавају затезну камату на доспеле обавезе, при чему Друштво доспеле обавезе према добављачима, сагласно политици управљања финансијским ризицима, измирује у уговореном року. Просечно време измирења обавеза према добављачима износи 41 дан.

ФИНАНСИЈСКИ ИНСТРУМЕНТИ И ЦИЉЕВИ УПРАВЉАЊА РИЗИЦИМА (наставак)**Фер вредност финансијских инструмената (наставак)***Претпоставке за процену тренутне фер вредности финансијских инструмената*

Обзиром на чињеницу да не постоји довољно тржишно искуство, стабилност и ликвидност у куповини и продаји финансијских средстава и обавеза, као и обзиром на чињеницу да не постоје доступне тржишне информације које би се могле користити за потребе обелодањивања фер вредности финансијских средстава и обавеза, коришћен је метод дисконтовања новчаних токова. При коришћењу ове методе вредновања, користе се каматне стопе за финансијске инструменте са сличним карактеристикама, са циљем да се добије релевантна процена тржишне вредности финансијских инструмената на дан биланса.

Претпоставке коришћене за процену текуће фер вредности су и да књиговодствена вредност краткорочних потраживања од купаца и обавеза према добављачима апроксимира њиховој фер вредности због тога што доспевају за плаћање/наплату у релативно кратком периоду.

ПОРЕСКИ РИЗИЦИ

Порески закони Републике Србије се често различито тумаче и предмет су честих измена. Тумачење пореских закона од стране пореских власти у односу на трансакције и активности Друштва могу се разликовати од тумачења руководства. Као резултат изнетог, трансакције могу бити оспорене од стране пореских власти и Друштву може бити одређен додатни износ пореза, казни и камата. Период застарелости пореске обавезе је пет година. То практично значи да пореске власти имају права да одреде плаћање неизмирених обавеза у року од пет година од када је обавеза настала.

СУДСКИ СПОРОВИ

На дан 31.марта 2013. године,против Друштва се води пет судских спорова чија процењена вредност износи 29.280 хиљада динара.

У спору са Војвођанском банком а.д. Нови Сад, на основу обавеза по рефинансираним кредитима од Париског клуба поверилаца,чија је иницијална процењена вредност износила ЕУР 13.206.878,65 донета је другостепена пресуда у корист тужиоца.

Друштво је 03.априла 2013.године измирило у целости обавезу према Војвођанској банци а.д. Нови Сад .

Тренутно предмет се по ревизији налази у поступку пред Врховним касационим судом.

ПОСТОЈЕЋА ЕКОНОМСКА СИТУАЦИЈА И ЊЕН УТИЦАЈ НА ДРУШТВО

Пословање Друштва је током године било под значајним утицајем актуелне глобалне финансијске кризе и погоршаних привредних услова. У 2013. години се не очекују битно другачији услови пословања. Због садашње кризе на глобалном тржишту и њеног утицаја на српско тржиште, за очекивати је да ће Друштво пословати у отежаним и неизвесним привредним околностима. Утицај кризе на будуће пословање Друштва тренутно није могуће у потпуности предвидети, те је стога присутан елемент опште неизвесности. Погоршање пословне ситуације у земљи ће вероватно утицати на положај одређених грана делатности, што ће се

НАПОМЕНЕ УЗ ФИНАНСИЈСКЕ ИЗВЕШТАЈЕ

31. март 2013. године

посредно одразити и на пословање Друштва.

И поред тога, Друштво није имало већих проблема у одржавању ликвидности.

ДЕВИЗНИ КУРСЕВИ

Средњи курсеви за девизе, утврђени на међубанкарском тржишту девиза, примењени за прерачун девизних позиција биланса стања у динаре, за поједине главне валуте су били следећи:

	<u>31.03.2013.</u>	<u>31.12.2012.</u>
USD	87,4258	86,1763
EUR	111,9575	113,7183

У Бечеју, 31.03.2013.год.

Законски заступник


James Patrick King
Генерални директор





SOJAPROTEIN

„SOJAPROTEIN“ AD BEČEJ

IZVEŠTAJ O POSLOVANJU

Januar - Mart 2013.

April 2013.

Sadržaj

Prikaz razvoja i rezultata poslovanja Društva, sa podacima o finansijskom stanju i podacima važnim za procenu stanja imovine Društva	3
Očekivani razvoj Društva u narednom periodu, promene u poslovnim politikama društva i glavni rizici i pretnje kojima je poslovanje Društva izloženo	18
Važniji poslovni događaji koji su nastupili nakon proteka izveštajnog perioda	21
Aktivnosti Društva na polju istraživanja i razvoja	21
Poslovanje sa povezanim pravnim licima	21
R E Z I M E	24

Izveštaj o poslovanju za period Januar – Mart 2013 godine

PRIKAZ RAZVOJA I REZULTATA POSLOVANJA DRUŠTVA, SA PODACIMA O FINANSIJSKOM STANJU I PODACIMA VAŽNIM ZA PROCENU STANJA IMOVINE DRUŠTVA

Kompanija „Sojaprotein“ A.D. Bečej zauzima leadersku poziciju u preradi zrna soje kako u Srbiji, regionalnom tržištu tako i u Jugoistočnoj Evropi i predstavlja stabilnog poslovnog partnera i pouzdanog snabdevača visokokvalitetnih proizvoda od soje za prehrambene i farmaceutske industrije, a od trećeg kvartala 2012 godine i visokoproteinskih proizvoda (Tradicionalni sojin proteinski koncentrat) za intenzivan uzgoj životinja.

„Sojaprotein“ posluje kao otvoreno akcionarsko društvo i kotira se na Prime Marketu Beogradske Berze od 2007 godine. Domaća proizvodnja semena i zrna soje je glavna sirovinska osnova za preradu u našoj fabrici i svi proizvodi su proizvedeni od genetski nemodifikovanog zrna soje poreklom iz Srbije a snabdeveni su sa IP sertifikatom (Identity preservation programme) koji obezbeđuje očuvanje genetske čistoće od semenske soje do isporuke finalnog proizvoda. Limitiranje domaćeg tržišta u pogledu obima, strukture i mogućnosti plasmana u odnosu na platežnu sposobnost tražnje kao i orijentacija na plasman proteinskih proizvoda apliciranih u prehrambenoj industriji usmerili su realizaciju finalnih sojinih proizvoda na ino tržište. Tendencija povećanja izvoza koja je započeta u ranijem periodu svake godine se intenzivira i daje bolje rezultate sa orijentacijom ka proširenju uvođenjem novog proizvodnog programa koji se realizuje nakon aktiviranja novog proizvodnog pogona.

Uprkos prisustvu kontinuirane kako finansijske tako i ekonomske krize prodaja na ino tržištu zauzima ključnu poziciju u ukupnoj prodaji usled izmenjene strukture proizvodnog programa. Prodaja sojinih proizvoda na domaćem tržištu odvija se u uslovima smanjene tražnje usled manjih preradnih kapaciteta i smanjene mogućnosti plasmana kao i zbog ozbiljne ugroženosti po pitanju likvidnosti kupaca. Najveće posledice su prisutne u stočarskoj industriji koja bi mogla biti potencijalni korisnik sojinih koncentrata kao komponente za stočnu industriju, ali zbog visokih cena ovog proizvoda u posmatranom periodu, niske tražnje i niskog nivoa platežne moći ovaj proizvod za sada nema plasman na domaćem tržištu.

U toku I kvartala 2013 godine ukupno je prerađeno 27.671 tona sojinog zrna što je znatno manje u odnosu na prethodnu godinu kada je u istom periodu prerađeno 61.710 tona.

Ostvaren je manji fizički obim prerade kada se posmatra prerada zrna uz znatno povećanje proizvodnje belih flekica za potrebe proizvodnje u proteinskom delu. Ukupno je proizvedeno 9231,84 tona proizvoda više faze prerade što je u nivou u poređenju sa 10067,07 tona u 2012. godini. Ovakvom rezultatu najviše je doprinela realizacija viših faza na inostranom tržištu. U odnosu na isti period prethodne godine umesto prerade soje do sojine sačme kao osnovnog proizvoda pojavljuje se proizvodnja SPC-a koja u potpunosti substituiše sojinu sačmu.

Kao što je već napomenuto Proteinski deo proizvodnje je u toku I kvartala 2013 ostvario dobre rezultate proizvodnje po gotovo svim vrstama proizvoda. Obim proizvodnje TSP-a je 4587 tona dok je obim proizvodnje brašana i grizeva 4549 t.. Takođe u ovom periodu obavljene su probe i izmene u pogonu kako bi se osposobili za proizvodnju teksturiranih sojinih proteinskih koncentrata (TSPC).

Novi pogon za proizvodnju SPC-a je počeo sa redovnim radom uz povremene zastoje i dodatna prilagođenja, uglavnom prateće opreme kao i transportnih linija i ćelija za uskladištenje. Nakon izvršenih prepravki postignut je zadovoljavajući kvalitet, ali su početna

odstupanja dovela do proizvodnje određenih količina vanstandardnog kvaliteta koje se nalaze na lageru sa ciljem da se pronađe najpovoljniji plasman za realizaciju ovih proizvoda. Proizvodnja SPC je usklađena sa proizvodnjom u ostalim pogonima Sojaproteina u posljednjem mesecu kvartala i ostvarena je proizvodnja u kontinuitetu prema potrebama tržišta.

Najvažnija investicija koja je realizovana u I kvartalu je nabavka i montaža big-bag punilice za SPC kao i rekonstrukcija pogona za mlevenje SPC.

Projekat izgradnje FSPC je dobio lokacijsku dozvolu nakon izrade idejnog projekta I u toku je usvajanje studije uticaja na životnu okolinu. Visokopritisna kotlarnica na pelete u fazi je završavanja glavnih projekata.

Na dan 31.03.2013 godine broj zaposlenih u Sojaprotein-u iznosi 416 a na dan 31.03.2012 ukupan broj zaposlenih iznosio je 400 radnika.

Aktivnosti centra za sisteme menadžmenta u 2013-toj godini su se sastojale od niza aktivnosti. U januaru su postavljeni ciljevi za 2013 i urađeni programi realizacije sa definisanim rokovima i nosiocima aktivnosti. Ovi ciljevi obuhvataju QMS/FSMS i OH&S standarde.

Izvršena je obuka 13 zaposlenih (rukovodioci svih organizacionih celina) iz oblasti rukovanja opasnim materijama.

Realizovane su interne obuke izvršioca unutar SOJAPROTEIN AD u skladu sa planovima obuka iz oblasti GMP/GMP+/HACCP za izvršioce u procesu proizvodnje SPC. Takođe realizovana je i obuka određenog broja izvršilaca iz proizvodnje za uzimanje uzoraka finalnih i međufaznih proizvoda.

Održana je eksterna obuka iz oblasti osnova ISCC sistema.

U okviru redovnih aktivnosti CSM-a pojačane su aktivnosti HACCP Tima na evaluaciji proizvodnje SPC od početka do kraja da bi se identifikovali svi rizici po proizvod i implementirale kritične kontrolne tačke, aktivnosti monitoringa za bezbednost proizvoda. Doslednost u upravljanju OHSAS 180001:2007 standardom je potvrđeno nadzornom posetom SGS u aprilu, kojoj je predhodila interna provera održana u periodu od 06.03.-08.03.2013. Produženje i proširenje KOSHER sertifikata je izvršeno marta 2013.

U periodu Jan-Mart 2013. došlo je do pada prodaje, tako da je ukupno prodato 18.015 tona raznih proizvoda u poređenju sa 40.581 t u 2012. (pad za 55,6%).

Najvažniji razlozi za podbačaj su znatno manja prodaja SPC, Sojine sačme i Sojinog ulja a delimično i smanjena prodaja Viših faza prerade soje. Kašnjenje u obezbeđenju SPC uslovnog kvaliteta za izvoz odlučujuće je uticalo na izvoz SPC s jedne, ali i na planiranu domaću prodaju Sojine sačme s druge strane.

Solidna prodaja ljudskog programa doprinela je povećanju učešća proizvoda Viših faza prerade u ukupnoj prodaji sojinih proizvoda sa 24% u 2012. na 47,9% u prva tri meseca 2013. na uštrb Sojine sačme i Sojinog ulja. Takodje, došlo je do porasta učešća izvoza u ukupnoj prodaji sojinih proizvoda, tako da količinski posmatrano, izvoz sada učestvuje sa 67% u odnosu na 31,5% u 2012. Finansijski efekti izvoza u prva tri meseca 2013. učestvuju u prodaji sojinih proizvoda sa 78,4%, dok su u istom periodu prošle godine činili 46,7% ukupnih finansijskih rezultata prodaje.

U posmatranom periodu Sojaprotein je doneo odluku o trajnom prestanku proizvodnje Sojine sačme upravo da bi je zamenio sa jedinom pravom, dugoročnom alternativom i to većom proizvodnjom više proteinske faze- tradicionalnim sojinim proteinskim koncentratima koji obezbeđuju veću profitnu maržu.

Krajem februara 2013 su se stekli uslovi za proizvodnju/prodaju SPC, posebno kada se radi o tipovima SPC namenjenim za ishranu životinja.

Iako je u periodu zabeležen pad prodaje proizvoda Viših faza prerade (BiG, TSP, SPC-teksturirani, Mixevi, Soja Vita) zadržane su dobre tržišne pozicije na strateškim tržištima i

stvoreni preduslovi za budući rast prodaje na bazi očekivanih nižih cena sojinog zrna roda 2013.

Regionalno posmatrano, dominirao je izvoz na tržište zemalja članica EU/EFTA. Za sve grupe roba, izuzev Sopromixeva i Sojine sačme, preovlađivalo je tržište EU/EFTA, a kod Sojinog ulja i SPC je 86,10% ukupnog izvoza to je praktično jedino izvozno tržište. Dakle, na tržište zemalja članica EU/EFTA plasirano Izvoz sojinih proizvoda u Rusiju (10,3 % po obimu) i to isključivo teksturata i brašana tradicionalno ima veliki obim u spoljnotrgovinskom poslovanju Sojaprotein-a. I na ostalim trzistima (CEFTA, BSISA) takodje preovladjuje prodaja viših faza prerade, pa, iako sa skromnim ucescem od ukupno 3,6% u ukupnom izvozu, ova tržišta predstavljaju dugoročni izvozni potencijal kompanije. Konačno, prodajom prvih količina Viših faza prerade otvorena su i neka nova tržišta koja predstavljaju nagoveštaj novih izvoznih perspektiva SOJAPROTEIN-a u budućem periodu.

1. FINANSIJSKI POKAZATELJI

(realizacija u odnosu na isti izveštajni period prethodne godine)

1.1 Bilans Uspeha

SOJAPROTEIN AD BEČEJ – IZVEŠTAJ O POSLOVANJU JANUAR –MART 2013,

U 000 RSD

Period izveštavanja: 01.01-31.03.2013.

	Y.T.D OSTVARENO jan-mart 2013	Y.T.D OSTVARENO jan-mart2012	Y.T.D OSTVARENE RAZLIKE (1-2)	Y.T.D OSTVARENE RAZLIKE U %
	1	2	3	4
Poslovni prihodi	2.462.119	3.565.395	-1.103.276	-30,94%
Prihodi od prodaje robe, proizvoda i usluga	1.580.063	2.877.056	-1.296.993	-45,08%
Prihodi od prodaje na domaćem tržištu - 3 lica	184.089	864.737	-680.648	-78,71%
Sirovo sojino ulje	38.568	145.697	-107.129	-73,53%
Sojina saćma	16.575	612.842	-596.267	-97,30%
Koncentrati	0	0	0	0,00%
Brašna i grizevi	32.779	27.247	5.532	20,30%
Teksturirani sojini proizvodi	41.732	32.708	9.024	27,59%
Mix	5.135	2.147	2.988	139,17%
Soja vita	4.056	4.389	-333	-7,59%
Lecitin	8.384	11.671	-3.287	-28,16%
Ostalo	32.778	13.389	19.389	144,81%
Prihodi od trgovačke robe	3.246	10.875	-7.629	-70,15%
Prihodi od usluga	836	3.772	-2.936	0,00%
Prihodi od prodaje na inostranom tržištu	1.229.627	1.343.191	-113.564	-8,45%
Sirovo sojino ulje	301.781	758.477	-456.696	-60,21%
Sojina saćma	0	4.970	-4.970	-100,00%
Koncentrati	68.203	0	68.203	0,00%
Brašna i grizevi	311.929	276.730	35.199	12,72%
Teksturirani sojini proizvodi	407.003	276.884	130.119	46,99%
Texturati koncentrata	7.007	0	7.007	0,00%
Mix	1.445	2.831	-1.386	-48,96%
Soja vita	59	679	-620	-91,31%
Lecitin	17.324	22.620	-5.296	-23,41%
Prihodi od trgovačke robe	114.876	0	114.876	0,00%
Prihodi od prodaje povezanim pravnim licima	166.347	669.128	-502.781	-75,14%
Sirovo sojino ulje	6.216	1.914	4.302	224,76%
Sojina saćma	130.217	132.645	-2.428	-1,83%
Koncentrati	2.733	0	2.733	0,00%
Brašna i grizevi	1.580	0	1.580	0,00%
TSP	1.407	0	1.407	0,00%
Soja vita	0	0	0	0,00%
Ostalo(ljuska + TSP-SH)	13.912	0	13.912	0,00%
Prihodi od prodaje trgovačke robe	3.410	521.372	-517.962	-99,35%
Prihodi od usluga	6.872	13.197	-6.325	-47,93%
Popusti (rabati)			0	0,00%
Prihodi od aktiviranja učinaka i robe	8.299	11.482	-3.183	-27,72%
Povećanje vrednosti zaliha učinaka	859.182	661.504	197.678	29,88%
Smanjenje vrednosti zaliha učinaka	0	0	0	0,00%
Ostali poslovni prihodi	14.575	15.353	-778	-5,07%
640 - Subvencija, dotacija, donacija	86	1.165	-1.079	-92,62%
650 - Prihodi od zakupnina	14.489	13.906	583	4,19%
65x - Drugi poslovni prihodi	0	0	0	0,00%
659 - Prihodi od prefakturisanja	0	282	-282	0,00%

SOJAPROTEIN AD BEČEJ – IZVEŠTAJ O POSLOVANJU JANUAR –MART 2013,

Poslovni rashodi	2.553.839	3.397.866	-844.027	-24,84%
Nabavna vrednost prodate robe	121.099	539.484	-418.385	-77,55%
Troškovi materijala	2.088.148	2.633.150	-545.002	-20,70%
511 - Sirovine	1.861.029	2.494.882	-633.853	-25,41%
511 - Pomocni materijal	10.680	9.856	824	8,36%
511 - Ambalaza	34.816	36.763	-1.947	-5,30%
511 - Ostalo	6.403	2.382	4.021	168,81%
512 - Troškovi rezervnih delova	19.464	7.539	11.925	158,18%
512 - Troškovi ostalog (rezirjskog) materijala	1.875	1.637	238	14,54%
513 - Troškovi goriva i energije	153.881	80.091	73.790	92,13%
Troškovi zarada,naknada zarada i OLR	132.390	104.545	27.845	26,63%
520 - Troškovi zarada i naknada zarada	103.983	80.209	23.774	29,64%
521 - Doprinosi na teret poslodavca	18.460	14.340	4.120	28,73%
52X - Troškovi naknada po ugovorima	1.023	1.437	-414	-28,81%
529 - Ostali licni rashodi	8.924	8.559	365	4,26%
Ostali poslovni rashodi	212.202	120.687	91.515	75,83%
530- Troškovi usluga na izradi ucinka	0	0	0	0,00%
531- Troškovi transportnih usluga	33.153	30.187	2.966	9,83%
532 -Troškovi usluga održavanja	22.136	14.070	8.066	57,33%
533- Troškovi zakupnina	5.410	20.588	-15.178	-73,72%
534- Troškovi sajnova	2.727	2.783	-56	-2,01%
535- Trošk. reklame i propagande	473	527	-54	-10,25%
539- Troškovi ostalih usluga	41.789	17.402	24.387	140,14%
550- Troškovi neproizvod. usluga	84.343	16.035	68.308	425,99%
551- Troškovi reprezentacije	2.863	2.277	586	25,74%
552- Troškovi premija osiguranja	3.817	5.819	-2.002	-34,40%
553- Troškovi platnog prometa	6.574	7.171	-597	-8,33%
554- Troškovi članarina	334	334	0	0,00%
555- Troškovi poreza	1.943	494	1.449	293,32%
556- Troškovi doprinosa	774	693	81	11,69%
559- Ostali nematerijalni troškovi	5.866	2.307	3.559	154,27%
E.B.I.T.D.A	-91.720	167.529	-259.249	-154,75%
Ostali prihodi	120.638	9.666	110.972	1148,07%
67 - Dobici od prodaje	3.611	9.633	-6.022	-62,51%
68 - Prihodi od uskladjivanja vrednosti	117.027	33	116.994	354527,27%
69 - Prihodi od poslovanja koje se obustavlja	0	0	0	0,00%
Ostali rashodi/OTHER EXPENSES	1.077	3.611	-2.534	-70,17%
57 - Gubici/Rashodi po osnovu rashodovanja	202	1.434	-1.232	-85,91%
579 - Ostali nepomenuti rashodi	875	2.177	-1.302	-59,81%
58 - Rash.po osnovu obezvređivanja imovine	0	0	0	0,00%
59 - Gubitak poslovanja koje se obustavlja	0	0	0	0,00%
Amortizacija	76.932	48.727	28.205	57,88%
E.B.I.T	-49.091	124.857	-173.948	-139,32%
Finansijski prihodi	175.819	75.751	100.068	132,10%
Prihodi po osnovu kursnih razlika	119.450	72.490	46.960	64,78%
Prihodi po osnovu kursnih razlika - IK	0	0	0	0,00%
Prihodi po osnovu kamata	3.830	530	3.300	622,64%
Prihodi po osnovu kamata - IK	52.524	0	52.524	0,00%
Ostali neto finansijski prihodi	15	2.577	-2.562	-99,42%
Ostali neto finansijski prihodi - IK	0	154	-154	0,00%
Finansijski rashodi	109.934	382.052	-272.118	-71,23%
Rashodi po osnovu kursne razlike - krediti	0	345.011	-345.011	-100,00%
Rashodi po osnovu kursne razlike - ostalo	38.315	5.760	32.555	565,19%
Rashodi po osnovu kursne razlike - IK	0	0	0	0,00%
Rashodi po osnovu kamata - krediti	59.651	31.151	28.500	91,49%
Rashodi po osnovu kamata - ostalo	9.663	72	9.591	13320,83%
Rashodi po osnovu kamata - IK	0	0	0	0,00%
Ostali neto finansijski rashodi	2.304	58	2.246	3872,41%
Ostali neto finansijski rashodi - IK	1	1	0	0,00%
Dobit pre oporezivanja	16.794	-181.444	198.238	-109,26%
Porez na dobitak	2.519	0	2.519	0,00%
Dobit nakon oporezivanja	14.275	-181.444	195.719	-107,87%

Kao rezultat razlike poslovnih prihoda i poslovnih rashoda, za period januar mart 2013 god. ostvarena je negativna EBITDA u iznosu -91.720 hilj.rsd i manja je u odnosu na isti period prethodne godine za 259.249 hilj.rsd odnosno za 154,75%.

U posmatranom periodu ostvaren je pad i poslovnih prihoda i poslovnih rashoda. Poslovni prihodi manji su za 1.103.276 hilj.rsd odnosno za 30,94% a poslovni rashodi za 844.027 hilj.rsd odnosno za 24,84% u odnosu na period januar mart 2012 god.

Prihodi od prodaje robe, proizvoda i usluga u periodu januar mart 2013 god. iznose 1.580.063 hilj.rsd i manji su u odnosu na isti period prethodne godine za 1.296.993 hilj.rsd odnosno za 45,00%. Zbog izmenjene strukture proizvodnje do koje je došlo zbog strateške odluke menadžmenta da se proizvodnja sojine sačme zameni sa profitabilnijim proizvodima tradicionalnim koncentratima proteina soje - prihodi od prodaje beleže značajan pad u odnosu na isti period prethodne godine. Prihodi ostvareni prodajom sojine sačme u prva tri meseca prethodne godine u iznosu 750.457 hilj.rsd nisu imali adekvatnu zamenu u prihodima od prodaje sojinih koncentrata. U prva tri meseca 2013 god. ostvareni su prihodi od prodaje sojine sačme u vrednosti 146.792 hilj.rsd a koncentrata u vrednosti 68.203 hilj.rsd što je manje za 535.462 hilj.rsd u odnosu na prihod od prodaje sojine sačme ostvaren u periodu januar mart 2012 god. Realizacija sojine sačme odvijala se na domaćem tržištu dok je prodaja koncentrata predviđena isključivo na izbirljivo ino tržište

Ostvareno je povećanje prihoda od prodaje brašana i grizeva, teksturata, mixeva, sojine ljuske i melase na domaćem tržištu. Na ino tržištu primetan je rast prihoda od prodaje teksturiranih sojinih proizvoda koji su veći u odnosu na isti period prethodne godine za 130.119 hilj.rsd odnosno za 46,99%. Smanjenju prihoda od prodaje u odnosu na isti period prethodne godine doprinela je i manja prodaja sirovog sojinog ulja: na domaćem tržištu ostvaren je manji prihod u vrednosti 102.827 hilj.rsd a na ino tržištu smanjenje prihoda od prodaje ulja posmatrano zajedno sa prihodom od trgovačke robe, koji potiče od prodaje sojinog ulja, iznosi 341.820 hilj.rsd.

Obim prometa trgovačke robom je značajno smanjen tako da prihodi od trgovačke robe ostvareni u prva tri meseca iznose ukupno 121.532 hilj.rsd nasuprot 532.247 hilj.rsd koliko je ostvareno u istom periodu prethodne godine što je u skladu sa opredeljenjem da se Sojaprotein bavi isključivo sopstvenim core biznisom. Zbirno posmatrano prihodi od trgovačke robe veći su od troškova nabavne vrednosti u prva tri meseca 2013 god. za 433 hilj.rsd dok je u istom periodu 2012 god. nabavna vrednost trgovačke robe veća za 7.237 hilj.rsd

Povećanje vrednosti zaliha učinaka u obračunskom periodu januar mart 2013 god. iznosi 859.182 hilj.rsd dok je u istom periodu 2012 god. povećanje iznosilo 661.504 hilj.rsd. Na povećanje vrednosti zaliha učinaka uticale su veće zalihe kao i veće cene po kojima su vrednovane te zalihe. Do povećanja zaliha na dan 31.03.2013 u odnosu na stanje 31.12.2012 god došlo je kod svih proizvoda osim kod sojine sačme koja beleži pad.

Poslovni rashodi ostvareni u periodu januar mart 2013 god. manji su za 844.027 hilj.rsd u odnosu na isti period prethodne godine odnosno za 24,89%. U okviru poslovnih rashoda nabavna vrednost trgovačke robe beleži smanjenje za 418.385 hilj.rsd odnosno za 77,55%, troškovi materijala manji su za 545.002 hilj.rsd odnosno za 20,70%, troškovi zarada i naknada zarada veći su za 27.845 hilj.rsd odnosno za 26,63% a ostali poslovni rashodi veći su za 91.515 hilj.rsd odnosno za 75,83%. U gupi troškova materijala najznačajnije smanjenje iskazano je na poziciji troškova sirovina koji su manji u odnosu na isti period prethodne godine za 633.853 hilj.rsd odnosno za 25,41%. Jedan od razloga smanjenja troškova sirovina je manja prerada zrna soje: u periodu januar mart 2013 god. prerađeno je 27.671 t zrna a u istom periodu 2012 god. prerađeno je 61.710 t. zrna soje.

Troškovi pomoćnog materijala veći su za 8,36% u odnosu na period januar mart 2012 god. Početak proizvodnje sojinih koncentrata uslovio je utrošak etanola kao pomoćnog materijala neophodnog u alkoholnoj ekstrakciji što je uticalo na rast ove grupe troškova.

Troškovi rezervnih delova veći su za 11.925 hilj.rsd odnosno za 158,14% u odnosu na period januar mart 2012 god. a nastali su iz razloga potrebe prilagođavanja postojeće opreme novoj tehnologiji odnosno novoj opremi. Troškovi goriva i energije veći su u periodu januar mart 2013 god. za 73.790 hilj.rsd odnosno za 92,13%. Novi pogon za proizvodnju sojinih koncentrata zahteva veći utrošak energije. Najveće povećanje troškova goriva i energije iskazano je na poziciji troškova gasa: u periodu januar mart 2013 god. ovi troškovi iznose 57.313 hilj.rsd a u istom periodu prethodne godine iznosili su 5.629 hilj.rsd. Trošak otpadnog materijala koji je utrošen u kotlarnici na biomasu iznosi 19.487 hilj.rsd – ovaj trošak nije postojao u periodu januar mart 2012 god.

Troškovi zarada veći su za 27.845 hilj.rsd odnosno za 26,63% u izveštajnom periodu 2013 god. u odnosu na isti period 2012 godine zbog izmenjenog načina

Ostali poslovni rashodi veći su u prva tri meseca 2013 god. u odnosu na isti period 2012 za 91.515 hilj.rsd odnosno za 75,83%.

Troškovi u najvećem iznosu obuhvataju laboratorijske usluge. U odnosu na prethodnu godinu usluge laboratorijske analize obuhvataju i analizu sojinih tradicionalnih koncentrata kao novog proizvoda koji zahteva posebnu pažnju kada je u pitanju analiza svojstava ovog proizvoda budući da je u pitanju nov proizvod koji je u početnoj fazi proizvodnje i postizanja najboljih parametara. Troškovi poreza u izveštajnom periodu veći su za ukalkulisanu naknadu za korišćenje građevinskog zemljišta po rešenju koje nije bilo knjiženo u istom periodu prethodne godine. Troškovi zakupnina manji su za 73,72% odnosno za 15.178 hilj.rsd a razliku čini izostanak troškova skladištenja sojine sačme izvan skladišnih kapaciteta Sojprotin-a koji je postojao u izveštajnom periodu prethodne godine.

Kao rezultat kretanja poslovnih prihoda i poslovnih rashoda ostvarena je EBITDA u iznosu -91.720 hilj.rsd i manja je za 259.249 hilj.rsd odnosno za 154,75% u odnosu na prethodnu godinu.

U grupi ostalih prihoda najveće povećanje sa značajnijim vrednosnim iznosom ostvareno je kod prihoda od usklađivanja vrednosti zbog naplate ispravljenog potraživanja i oprihodovanja utrošenih ispravljenih zaliha po završnom računu za 2012 godinu.

Troškovi amortizacije u izveštajnom periodu 2013 godine veći su za iznos 28.205 hilj.rsd odnosno za 57,88% u odnosu na isti period prethodne godine. Pogon za proizvodnju tradicionalnih sojinih koncentrata uknjižen je u knjigovodstvenu evidenciju osnovnih sredstava a na kraju 2012 god. izvršeno je uvećanje vrednosti osnovnih sredstava na osnovu izvršene procena tako da je amortizacije obračunat na veću osnovicu što je uticalo na povećanje ove vrste troška.

Ostvarena EBITDA uvećana za ostale prihode i umanjena za ostale rashode i amortizaciju daje EBIT koji iznosi -49.091 hilj.rsd i manji je za 139,32% u odnosu na isti period 2012 god.

Ostvareni finansijski prihodi u periodu januar mart 2013 god. veći su za 100.068 hilj.rsd odnosno za 132,10 % u odnosu na isti period prethodne godine.

Najveće procentualno povećanje u okviru finansijskih prihoda iskazano je na kontu prihoda po osnovu kursnih razlika i kamata od povezanih pravnih lica. Zbog aprecijacije vrednosti dinara u odnosu na Eur u prva tri meseca 2013 god. iskazane su pozitivne kursne razlike po osnovu obaveza za kredite u valutnoj klauzuli, odnosno u devizama, zbog čega nisu knjižene negativne kursne razlike po kreditima što je bio slučaj u istom periodu prethodne godine. Prihodi od kamata od povezanih lica odnose se na obračunate kamate na kratkoročne finansijske plasmane. Rast prihoda od kamata u vrednosti 3.300 hilj.rsd rezultat je obračuna kamate trećim licima .

Finansijski rashodi u periodu januar mart 2013 god. manji su za 272.118 hilj.rsd odnosno za 71,23% u odnosu na isti period prethodne godine zbog nepostojanja negativnih kursnih razlika. Troškovi kamata veći su za 91,49% u odnosu na isti period prethodne godine. Na visinu kamate utiče kretanje kreditnih zaduženja, promene u visina Euribora i kretanje kursa dinara u odnosu na Eur. Prosečan srednji kurs dinara u odnosu na Eur po podacima Narodne banke Srbije za period januar mart 2013 god. iznosi 111,733 rsd za Eur a u istom periodu prethodne godine kurs je iznosio 108,0237 rsd za Eur što takođe ima uticaja na visinu ostvarene razlike.

Rashodi po osnovu kursnih razlika – ostalo obuhvataju negativne kursne razlike po deviznom izvodu, oročenim deviznim sredstvima, obavezama prema ino dobavljačima, datim avansima

Korekcijom EBIT finansijskim prihodima i finansijskim rashodima ostvarena je dobit pre oporezivanja u iznosu 16.794 hilj.rsd za razliku od istog perioda prethodne godine kada je iskazan gubitak u iznosu 181.444 hilj.rsd.

SOJAPROTEIN AD BEČEJ – IZVEŠTAJ O POSLOVANJU JANUAR –MART 2013,

1.2 Bilans Stanja

Period izveštavanja: 01.01-31.03.2013.

U OOO RSD

	Y.T.D OSTVARENO jan-mart 2013	Y.T.D OSTVARENO jan-mart 2012	Y.T.D RAZLIKE OSTVARENO (1-2)	Y.T.D RAZLIKE u %
	1	2	3	4
STALNA IMOVINA	9.466.262	8.144.471	1.321.791	16,23%
I. NEUPLAĆENI UPISANI KAPITAL			0	
II GOODWIL			0	
III. NEMATERIJALNA ULAGANJA	15.577	13.709	1.868	13,63%
IV. NEKRETNINE, POSTROJENJA, OPREMA I BIOLOŠKA SREDA	8.618.366	7.272.682	1.345.684	18,50%
1. Nekretnine, postrojenja i oprema	8.185.284	6.937.749	1.247.535	17,98%
2. Investicione nekretnine	430.388	331.953	98.435	29,65%
3. Biološka sredstva	2.694	2.980	-286	-9,60%
IV. DUGOROČNI FINANSIJSKI PLASMANI	832.319	858.080	-25.761	-3,00%
1. Učešće u kapitalu	831.179	855.688	-24.509	-2,86%
2. Ostali dugoročni finansijski plasmani	1.140	2.392	-1.252	-52,34%
OBRTNA IMOVINA	12.045.238	9.838.643	2.206.595	22,43%
I. ZALIHE	6.546.088	6.306.476	239.612	3,80%
- Trgovačka roba	4.570	5.583	-1.013	-18,14%
- Sirovine	4.934.770	4.605.917	328.853	7,14%
- Pomoćni materijal	27.050	9.338	17.712	189,68%
- Ambalaža	26.527	18.539	7.988	43,09%
- Ostali materijal (101700+101750+102+102 -amb+1014	84.022	186.061	-102.039	-54,84%
- Nedovršena proizvodnja	467.821	70.138	397.683	567,00%
- Gotovi proizvodi	889.710	1.339.095	-449.385	-33,56%
- Avansi	111.618	71.805	39.813	55,45%
- Ostalo	0		0	0,00%
II. STALNA SREDSTVA NAMENJENA PRODAJI			0	0,00%
III. KRATKOROČNA POTRAŽIVANJA, PLASMANI I GOTOVINA	5.499.150	3.532.167	1.966.983	55,69%
1. Potraživanja	2.433.110	2.560.253	-127.143	-4,97%
Potraživanja na domaćem tržištu - 3 lica	722.650	866.785	-144.135	-16,63%
Potraživanja od povezanim pravnih lica	888.253	808.166	80.087	9,91%
Potraživanja na inostranom tržištu	822.207	885.302	-63.095	-7,13%
2. Potraživanja za više plaćeni porez na dobitak	14.071	10.399	3.672	35,31%
3. Kratkoročni finansijski plasmani	2.268.963	394.607	1.874.356	474,99%
4. Gotovinski ekvivalenti i gotovina	580.580	279.759	300.821	107,53%
5. Porez na dodatu vrednost i AVR	202.426	287.149	-84.723	-29,50%
C. ODLOŽENA PORESKA SREDSTVA	0	0	0	0,00%
UKUPNA AKTIVA/TOTAL ASSETS	21.511.500	17.983.114	3.528.386	19,62%
VANBILANSNA AKTIVA	10.395.611	12.117.792	-1.722.181	-14,21%
PASIVA				
KAPITAL	12.054.995	11.078.572	976.423	8,81%
I. OSNOVNI KAPITAL	6.906.480	6.906.480	0	0,00%
II. NEUPLAĆENI UPISANI KAPITAL	0	0	0	0,00%
III. REZERVE	1.249.324	1.371.588	-122.264	-8,91%
IV. REVALORIZACIONE REZERVE	2.358.583	1.837.937	520.646	28,33%
V. NEREALIZOVANI DOBICI PO OSNOVU HOV	0	571	-571	-100,00%
VI. NEREALIZOVANI GUBICI PO OSNOVU HOV	23.817	0	23.817	0,00%
VII. NERASPOREDJENI DOBITAK	1.792.879	1.143.440	649.439	56,80%
VIII. GUBITAK	0	181.444	-181.444	-100,00%
IX. OTKUPLJENE SOPSTVENE AKCIJE	228.454	0	228.454	0,00%
DUGOROČNA REZERVISANJA I OBAVEZE	9.456.505	6.904.542	2.551.963	36,96%
I. DUGOROČNA REZERVISANJA	24.815	49.890	-25.075	-50,26%
II. DUGOROČNE OBAVEZE	2.898.997	4.138.123	-1.239.126	-29,94%
1. Dugoročni krediti	2.898.997	4.138.060	-1.239.063	-29,94%
2. Ostale dugoročne obaveze	0	63	-63	-100,00%
III. KRATKOROČNE OBAVEZE	6.161.034	2.580.893	3.580.141	138,72%
1. Kratkoročne finansijske obaveze	3.969.268	1.656.677	2.312.591	139,59%
2. Obaveze po osnovu sredstava namenjenih prodaji	0	0	0	0,00%
3. Obaveze iz poslovanja	1.762.259	856.274	905.985	105,81%
Obaveze na domaćem tržištu - 3 lica	369.425	362.540	6.885	1,90%
Obaveze prema povezanim pravnih lica	1.314.935	425.693	889.242	208,89%
Obaveze na inostranom tržištu	77.899	68.041	9.858	14,49%
4. Ostale kratkoročne obaveze	401.910	23.799	378.111	1588,77%
5. Obaveze po PDV-a i ostalih javnih prihoda i pas.vr. razgr	27.597	44.143	-16.546	-37,48%
6. Obaveze po osnovu poreza na dobitak	0	0	0	0,00%
C. ODLOŽENE PORESKE OBAVEZE	371.659	135.636	236.023	174,01%
UKUPNA PASIVA	21.511.500	17.983.114	3.528.386	19,62%
VANBILANSNA AKTIVA	10.395.611	12.117.792	-1.722.181	-14,21%

Vrednost aktive kao i vrednost pasive na dan 31.03.2013 god. iznosi 21.511.500 hilj.rsd i veća je u odnosu na stanje na dan 31.03.2012 god. za 3.528.386 hilj.rsd odnosno za 19,62%.

U okviru aktive najveće povećanje nastalo je na stavkama kratkoročnih potraživanja, plasmana i gotovine a u okviru pasive na kratkoročnim obavezama.

Stalna imovina veća je u odnosu na stanje na dan 31.03.2012 god. za 1.321.791 hilj.rsd odnosno za 16,23%. U okviru stalne imovine na poziciji nekretnine, postrojenja, oprema i biološka sredstva vrednost povećanja iznosi 1.345.684 hilj.rsd odnosno 18,50%. U toku 2012 god. najviše investicionih ulaganja odnosilo se na završetak pogona za proizvodnju sojinih proteinskih koncentrata. Kupljena je nova oprema: pakerica za TSP, big beg pakerica, uloženo je u rekonstrukciju sačmare, visokoregalno skladište gotovih proizvoda, aspiraciju BiG a takođe su okončana ulaganja na instaliranju novog ekstrudera i Ushell mlina. Pored toga izvršena je registraciju novog žiga TRADKON SPC i međunarodna registraciju žigova SOPROTEX, SOPROLEC i SOPRO što je uticalo na povećanje nematerijalnih ulaganja. Takođe je dobijen sertifikat za hranu za životinje – za sojine koncentrate i sojino ulje (GMP⁺). Budući da su ulaganja vršena u toku cele 2012 god. (odnosno i nakon perioda januar mart 2012 god.) početno stanje nekretnina, postrojenja i opreme u 2013 god. veće je nego stanje na početku 2012 god. zbog čega je iskazana velika razlika na navedenoj poziciji.

U okviru obrtne imovine, koja je na dan 31.03.2013 god. veća za odnosno 22,43% u odnosu na 31.03.2012 god. najveće apsolutno povećanje je iskazano na zaliham a sirovina i nedovršene proizvodnje a najveće smanjenje iskazano je na poziciji zaliha gotovih proizvoda i zaliha ostalog materijala. Stanje zaliha sirovina na dan 31.03.2013 god. iznosi 4.934.770 hilj.rsd i veće je u odnosu na isti period prethodne godine za 328.853 hilj.rsd odnosno za 7,14%.

Zalihe nedovršene proizvodnje veće su za 397.683 hilj.rsd odnosno za 567% u odnosu na izveštajni period prethodne godine. Na povećanje vrednosti zaliha nedovršene proizvodnje uticale su zalihe međufaznih koncentrata.

Zalihe gotovih proizvoda manje su za 449.385 hilj.rsd odnosno za 33,56%. Zbog promena u strukturi proizvodnje koje su nastupile u prva tri meseca 2013 god. došlo je do promene strukure zaliha gotovih proizvoda što je dovelo do drastičnog smanjena zaliha sojine sačme. Sa druge strane pojavile su se zalihe koncentrata kao gotovog proizvoda . U isto vreme došlo je do promena zaliha i kod drugih proizvoda: zalihe ulja su manje a veće su zalihe brašana i grizeva i teksturiranih sojinih proizvoda

Zalihe ostalog materijala manje su za 54,84% u odnosu na isti period prethodne godine zbog toga što je po završnom računu za 2012 god. izvršen otpis zastarelih zaliha rezervnih delova i potrošnog materijala.

Zalihe pomoćnog materijala na dan 31.03.2013 god. veće su za 189,68% odnosno za 17.712 hilj.rsd u odnosu na zalihe na dan 31.03.2012 god. Na povećanje ove vrste zaliha uticale su zalihe etanola koji se koristi u alkoholnoj ekstrakciji kao pomoćni materijal u procesu dobijanja tradicionalnih sojinih koncentrata.

Zalihe ambalaže veće su za 7.988 hilj.rsd odnosno za 43,09% zbog manje realizacije .

Kratkoročna potraživanja, plasmani i gotovina veći su za 1.966.983 hilj.rsd odnosno 55,69% na dan 31.03.2013 god. u odnosu na stanje na isti dan 2012 god

Stanje potraživanja na domaćem tržištu od trećih lica i ino kupaca manja su u odnosu na stanjem na dan 31.03.2012 god. zbog manje realizacije (realizacija gotovih proizvoda na domaćem tržištu u prva tri meseca 2013 god. manja je u odnosu na isti period 2012 god za 669.845 hilj.rsd a na ino tržištu za 228.440 hilj.rsd) kao i zbog brže naplate potraživanja. Potraživanja od povezanih pravnih lica sa stanjem na dan 31.03.2013 god. veća su za 80.087 hilj.rsd odnosno za 9,91% u odnosu na isti period 2012 god.

Vrednost kapitala na dan 31.03.2013 god. veća je u odnosu na stanje 2012 god. za 976.423 hilj.rsd odnosno za 8,81% . Najveće promene iskazane su na pozicijama revalorizacionih rezervi, neraspoređene dobiti i otkupljenih sopstvenih akcija. Nakon knjiženja izvršene procene osnovnih sredstva povećano je stanje revalorizacionih rezervi na dan 31.12.2012 god. što je uticalo da stanje na dan 31.03.2013 god. bude veće za 520.646 hilj.rsd odnosno za 28,33% u odnosu na isti period 2012 god.

Stanje neraspoređenog dobitka na dan 31.03.2013 god. veće je u odnosu na stanje na dan 31.03.2012 god. za iznos ostvarene dobiti umanjene za iznos poreza na dobit za period januar decembar 2012 god. i period januar-mart 2013 god. budući da je u prva tri meseca prethodne godine ostvaren gubitak.

Na osnovu izveštaja aktuaru a prema Međunarodnom računovodstvenom standardu 19 rezervisanje za beneficije zaposlenih – otpremnine i jubilarne nagrade – smanjena su tako da je stanje dugoročnih rezervisanja na dan 31.03.2013 god. manje u odnosu na isti period prethodne godine za 25.075 hilj.rsd odnosno za 50,26%.

Stanje dugoročnih kredita na dan 31.03.2013 god. manje je za 1.239.126 hilj.rsd odnosno za 29,94% a kratkoročne finansijske obaveze veće su za 2.312.591 hilj.rsd odnosno za 139,59% u odnosu na stanje na dan 31.03.2012 god. Pored razlike u vrednosti srednjeg kursa rsd u odnosu na Eur (na dan 31.03.2013 god. srednji kurs iznosi 111,9575 rsd za Eur a na dan 31.03.2012 god. iznosio je 111,3643 rsd za Eur) obaveza prema Vojvođanskoj banci za Pariski klub u 2013 god. knjižena je na kratkoročne finansijske obaveze što je uticalo na razlike. Kratkoročne finansijske obaveze veće su i zbog većeg iznosa dugoročnih kredita koji dospevaju do godinu dana kao i novih kratkoročnih kreditnih zaduženja. Saldo obaveza po osnovu kratkoročnih i dugoročnih kredita na dan 31.03.2013 god. iznosi 61.347.061,97 Eur sa napomenom da su obaveze prema Vojvođanskoj banci u celini izmirene 03.04.2013 nakon čega je smanjeno stanje kreditnih zaduženja

2. OSTVARENA PROIZVODNJA

Usled smanjenja do konačnog prestanka proizvodnje sojine sačme u prvom tromesečju 2013 godine, količina prerađenog zrna u vlasništvu Sojaprotein-a je manja u odnosu na prethodnu godinu. Takođe pokretanje fabrike SPC u drugoj polovini 2012 godine uslovalo je veću preradu soje do belih flekica koje zahtevaju niže kapacitete prerade u poređenju sa sojinom sačmom.

U prvom tromesečju 2013 god. u odnosu na 2012 god. ostvaren je pad proizvodnje sojine sačme zbog proizvodnje sojinih koncentrata. Proizvodnja sojinog ulja je smanjena u odnosu na prošlu godinu za 58,58% zbog novog režima rada prerade soje u heksanskoj ekstrakciji (čiji rad zavisi od rada alkoholne ekstrakcije). Istovremeno je i proizvodnja sojinog lecitina smanjena za 52,17%. Veća tražnja TSP, uslovala je veću proizvodnju ovih proizvoda za 8,73%. Potražnja ljuste i melase su porasle u 2013 god. pošto u istom periodu prošle godine melasa nije proizvođena usled toga povećan plasman za 394,92%.

REALIZACIJA PROIZVODA SOJAPROTEIN-a IZRAŽENA KOLIČINSKI u kg

	<i>REALIZACIJA Januar-mart. 2013</i>	<i>REALIZACIJA Januar –mart. 2012</i>	<i>Razlika jan.- mart'13 januar-mart '12</i>	<i>Razl.lizr. u %</i>	<i>% uč.u uk.prodaji 2013</i>	<i>% uč.u uk.prodaji 2012</i>
Prodaja - UKUPNO	16.882.829	40.146.192	-23.146.192	-	100%	100%
Soja - ulje sirovo	3.241.200	9.030.780	-5.789.580	-64,11%	19,20%	22,49%
Soja - sacma	2.156.280	20.150.410	-17.994.130	-89,30%	12,77%	50,19%
Koncentrati	574.580	0	574.580		3,40%	0
BiG	4.079.595	5.531.760	-1.452.165	-26,25%	24,16%	13,78%
TSP	4.203.069	4.173.634	29.435	0,71%	24,90%	10,40%
TSP-SPC	45.990	0	45.990		0,27%	0
Mix	33.300	23.325	9.975	42,22%	0,20%	0,06%
Soja Vita	7.700	12.063	-4.363	-36,17%	0,05%	0,03%
Lecitin	146.520	224.600	-78.080	-34,76%	0,87%	0,56%
Ljuska	1.719.020	999.620	719.400	71,97%	10,18%	2,49%
melasa	457.620	0	457.620		2,71%	0
ostalo	217.955	0	217.955		2,29%	0

Domaća prodaja

Pad u prodaji sojine sačme u prvom kvartalu 2013.godine u količini od 17.866,85 tone,odnosno 89,23% uslovljen je otvaranjem pogona za proizvodnju SPC zbog koga je prestala proizvodnja sojine sačme u 2013.godini.

Količinska prodaja sojinog ulja na domaćem tržištu manja je za 1.004,76 tone odnosno 70,96% iz razloga što je u prvom kvartalu ove godine isporučena samo preostala količina ulja iz ugovora od 2012.godine.

Pad prodaje BiG-a u odnosu na isti period prethodne godine za 85,35 tona (20,28%) uslovljen je smanjenom prodajom prema konditorima .

Prodaja TSP je veća za 22,94 tone (7,42%) u odnosu na isti period prošle godine , a razlog je smanjeno prisustvo uvoznih sojinih ljuspica na domaćem tržištu.

Prodaja Mix-a je za 14,70 tona (136,11%) veća nego u istom periodu prošle godine,a nju je uslovio smanjen uvoz sojinih koncentrata i izolata, kao i 2 nova kupca koja su počela da ih koriste.

Kod prodaje Soja Vita proizvoda prisutan je količinski pad za 2,62 tone (25,86%) koji je uslovljen padom javne potrošnje.

Prodaja lecitina je bila manja za 34,28 tona (50,09%) zbog smanjenog obima proizvodnje konditora, orijentacije na proizvodnju jeftinijih proizvoda i prisustva značajno jeftinijeg lecitina na domaćem tržištu.

INO prodaja

Ukupan izvoz sojinih proizvoda u periodu jan-mart 2013.je ostvaren na nivou od 11.163 tone što manje u odnosu na isti period prošle godine (16.888t). Najvažniji razlozi za pad prodaje su znatno manja prodaja SPC od očekivane, kao i podbačaj u prodaji Sojinog ulja, a delimično i smanjena prodaja Viših faza prerade soje.

Izvoz Sojinog ulja u periodu je zabeležio značajan pad – izvezeno je 2.830 t, tj. za 3.703 t manje ili 62,83% manje nego u istom periodu prošle godine. Visoka prodajna cena sojinog ulja u uslovima znatno nizih svetskih berzanskih i regionalnih cena na tržištu uljarica prvenstveni je uzrok ovakvog rezultata. Iako u znatno manjem obimu, u periodu je zabeležen pad ukupne prodaje Viših faza prerade (BiG, TSP, SPC-teksturirani, Mixevi, Soja Vita). Ukupno je izvezeno 7.628 t raznih proizvoda ili manje za 1.321 t u odnosu na isti period 2012., odnosno 14,7% manje po obimu. Medjutim, smanjenje prodaje je neravnomerno-veći pad je zabeležen kod Brašana i Grizeva (26,8%), a prodaja TSP je i pored visokih cena zadržala isti nivo.

Rastuća globalna tražnja za NON GMO kvalitetom sojinih proizvoda na svim značajnijim tržištima, uz prošireni asortiman i pravovremene isporuke shodno zahtevima tržišta doprineli su da se stvore pretpostavke za uvođenje novih proizvoda – Teksturiranih SPC. Regionalno posmatrano, dominirao je izvoz na tržište zemalja članica EU/EFTA. Za sve grupe roba, izuzev Sopromixeva i Sojine sačme, preovlađivalo je tržište EU/EFTA, a kod Sojinog ulja i SPC to je praktično jedino izvozno tržište.Dakle, na tržište zemalja članica EU/EFTA plasirano je čak 10.544 t raznih sojinih proizvoda, ili 86,1 % ukupnog izvoza. Vrednosno, sa 9,7 miliona EUR učešće EU/EFTA je još više - čak 88,1%. Izvoz sojinih proizvoda u Rusiju (10,3 % po obimu) tradicionalno ima velik obim u spoljnotrgovinskom poslovanju Sojaprotein-a. i na ostalim tržištima (CEFTA,BSISA) takodje preovladjuje prodaja viših faza prerade, pa, iako sa skromnim učešćem od ukupno 3,6% u ukupnom izvozu, ova tržišta predstavljaju dugoročni izvozni potencijal kompanije. Konačno, prodajom prvih kolicina Viših faza prerade otvorena su i neka nova trzista koje predstavljaju nagoveštaj novih izvoznih perspektiva SOJAPROTEIN-a u budućem periodu.

REALIZACIJA PROIZVODA SOJAPROTEIN-a IZRAŽENA VREDNOSNO

	<i>Ostvarena REALIZACIJ A u RSD u periodu januar -mart. 2013</i>	<i>Ostvarena REALIZACIJ A u RSD u periodu januar -mart. 2012</i>	<i>Razlika u RSD Ostv. januar – mart 2013/januar- mart'12</i>	<i>% Razl. I –III 2013/I -III 2012</i>	<i>% uč.u uk.prod aji 2013</i>	<i>% uč.u uk.proda ji 2012</i>
Prodaja - UKUPNO	1.291.603.036	2.189.887.688	-898.284.652	-	100,00	100,00
Soja - ulje sirovo	340.349.083	904.174.161	-563.825.078	-	26,35%	41,29%
Soja - sacma	16.575.280	617.812.738	-601.237.458	-	1,28%	28,21%
Koncentrati	68.202.832	0	68.202.832	0,00%	5,28%	0,00%
BiG	344.707.584	303.977.455	40.730.129	13,40	26,69%	13,88%
TSP	448.734.697	309.591.871	139.142.826	44,94	34,74%	14,14%
Mix	6.579.989	4.977.167	1.602.822	32,20	0,51%	0,23%
TSP-SPC	7.006.851	0	7.006.851	0,00%	0,54%	0,00%
Soja Vita	4.115.635	5.067.374	-951.739	-	0,32%	0,23%
Lecitin	25.708.185	34.290.721	-8.582.536	-	1,99%	1,57%
Ljuska	24.819.040	9.996.200	14.822.840	148,28	1,92%	0,46%
Melasa	4.118.580	0	4.118.580	0,00%	0,32%	0,00%
TSP-vlažan	527.280	0	527.280	0,00%	0,04%	0,00%
SPL uzorci soje	158.000	0	158.000	0,00%	0,01%	0,00%

Domaća prodaja

Pad prihoda od prodaje sojine sačme iznosi 596.266 hilj.rsd dinara (97,30%) i nastao je kao posledica otvaranja pogona SPC i prestanka proizvodnje sojine sačme u Sojaproteinu.

Vrednosna prodaja sojinog ulja je manja za 107.128 hilj.rsd dinara (73,53%) , a razlog je manja količina sojinog ulja koju su povukli kupci.

Prihodi od prodaje BiG-a veći su za 5.531 hilj.rsd dinara (20,30%), a razlog su više prosečne prodajne cene koje su nadomestile manje količine sojinog brašna prodate u odnosu na isti period prethodne godine.

Vrednosna prodaja TSP-a je veća za 9.023 hilj.rsd dinara (27,59%) nego za isti period prethodne godine što je u korelaciji sa količinskom realizacijom i višom prosečnom prodajnom cenom.

Prodaja Mix-a je veća za 2.988 hilj.rsd dinara (139,29%) , što je u korelaciji sa količinskom realizacijom.

Soja Vita beleži pad od 332 hilj.rsd (7,59%) što je posledica manje prodaje nego u prvom kvartalu prethodne godine.

Vrednost prodatog lecitina je manja za 3.287 hilj.rsd dinara (28,16%) i uslovljena je nižom prodajom u odnosu na prvi kvartal prethodne godine.

Ino prodaja

U skladu sa ostvarenim naturalnim rezultatima ino prodaje i vrednosna realizacija je u padu u posmatranom periodu u poredjenju sa istim periodom 2012, ali ne proporcionalno-manja je samo za 14,1% pre svega zbog odličnih vrednosnih rezultata u izvozu Viših faza prerade. Najvažniji razlozi za pad prodaje su već pomenuta znatno manja prodaja SPC, kao i podbačaj u prodaji Sojinog ulja, a delimično i smanjena prodaja Viših faza prerade soje.

U posmatranom periodu je zabeležen rast vrednosti ukupne prodaje Viših faza prerade (BiG, TSP, SPC-teksturirani, Mixevi, Soja Vita). Ukupna vrednost izvoza je 727,4 mil. din. raznih proizvoda ili više za 170,3 mil. dinara u odnosu na isti period 2012., odnosno čak 30,6% više. I ovde je prisutna neravnomernost u realizovanoj vrednosti po grupama roba- kod Mixeva i Soja Vita programa je zabeležen pad vrednosti, a kod Brašana i Grizeva umereni rast (12,7%), dok je vrednost izvoza TSP doživela ekspanziju – rast od čak 47%.

Značajni prosečni porast cena Viših faza prerade je dodatno podstaknut depresijacijom dinara prema EUR u posmatranom periodu (prosek za jan-mart 2013. 111,73 din) u poredjenju sa istim periodom 2012. (108,02 din).

Vrednost ukupnog izvoza u periodu je iznosio 10,9 miliona EUR.

OČEKIVANI RAZVOJ DRUŠTVA U NAREDNOM PERIODU, PROMENE U POSLOVNIM POLITIKAMA DRUŠTVA I GLAVNI RIZICI I PRETNJE KOJIMA JE POSLOVANJE DRUŠTVA IZLOŽENO

Društvo, na polju razvoja, teži da povećanjem prodaje tradicionalnih sojinih proteinskih koncentrata u zemljama EU poveća svoj market share na tržištu sofisticiranih, proteinski visokovrednih proizvoda.

Realizacijom investicije izgradnje fabrike tradicionalnih sojinih proteinskih koncentrata Sojaprotein je ispunila prvi razvojni cilj u povećanju učešća proteinskih proizvoda sa visokim stepenom finalizacije u preradi, stvorila uslove za postizanje vertikalno integrisane prerade

sojinog zrna I učinila značajan korak ka poziciji značajnog evropskog proizvođača proizvoda od soje za ljudsku ishranu I sofisticiranih proizvoda od soje za ishranu životinja. Takođe, Društvo planira izgradnju pogona za proizvodnju funkcionalnih sojinih proteinskih koncentrata – II faze izgradnje Fabrike SPC..

Društvo se u svom poslovanju susreće sa rizikom dostupnosti dovoljne količine sirovina I promenama njenih cena. Tokom 2012. godine dogodili su se dramatični obrti cena sojinog kompleksa koji su narušili svetsko tržište na kratak rok sa tendencijom srednjoročnog trenda.

Tržišni rizik

U svom poslovanju Društvo je izloženo finansijskim rizicima od promena kursa stranih valuta i promena kamatnih stopa. Izloženost tržišnom riziku se sagledava preko analize senzitivnosti. Nije bilo značajnijih promena u izloženosti Društva tržišnom riziku, niti u načinu na koji Društvo upravlja ili meri taj rizik.

Devizni rizik

Društvo je izloženo deviznom riziku prvenstveno preko gotovine i gotovinskih ekvivalenata, potraživanja od kupaca, dugoročnih kredita i obaveza prema dobavljačima koji su denominovani u stranoj valuti. Društvo ne koristi posebne finansijske instrumente kao zaštitu od rizika, obzirom da u Republici Srbiji takvi instrumenti nisu uobičajeni.

Stabilnost ekonomskog okruženja u kojem Društvo posluje, u velikoj meri zavisi od mera Vlade u privredi, uključujući i uspostavljanje odgovarajućeg pravnog i zakonodavnog okvira.

Društvo je osetljivo na promene deviznog kursa evra (EUR) i američkog dolara (USD). Sledeća tabela predstavlja detalje analize osetljivosti Društva na porast i smanjenje od 10% kursa dinara u odnosu na datu stranu valutu. Stopa osetljivosti od 10% se koristi pri internom prikazivanju deviznog rizika i predstavlja procenu rukovodstva razumno očekivanih promena u kursovima stranih valuta. Analiza osetljivosti uključuje samo nenamirena potraživanja i obaveze iskazane u stranoj valuti i usklađuje njihovo prevođenje na kraju perioda za promenu od 10% u kursovima stranih valuta. U slučaju devalvacije dinara od 10% u odnosu na datu stranu valutu, uticaj na rezultat tekućeg perioda bio bi suprotan onom iskazanom u prethodnom slučaju.

Osetljivost Društva na promene u stranim valutama povećana je u tekućem periodu kao posledica povećanja kreditnih obaveza.

Rizik od promene kamatnih stopa

Društvo je izloženo riziku od promene kamatnih stopa na sredstva i obaveze kod kojih je kamatna stopa varijabilna. Ovaj rizik zavisi od finansijskog tržišta te Društvo nema na raspolaganju instrumente kojim bi ublažilo njegov uticaj.

Kreditni rizik

Upravljanje potraživanjima od kupaca

Društvo je izloženo kreditnom riziku koji predstavlja rizik da dužnici neće biti u mogućnosti da dugovanja prema Društvu izmire u potpunosti i na vreme, što bi imalo za rezultat finansijski gubitak za Društvo. Izloženost Društva ovom riziku ograničena je na iznos potraživanja od kupaca na dan bilansa.

Nedospela potraživanja od kupaca

Nedospela potraživanja iskazana na dan 31.03.2013. godine u iznosu od 791.775 hiljada dinara (31.12.2012.godine: 2.946.159 hiljada dinara) najvećim delom se odnose na potraživanja od kupaca po osnovu prodaje sirovog sojinog ulja, sojinih teksturata i brašna od soje. Ova potraživanja dospevaju uglavnom u roku od 60 dana nakon datuma fakture, u zavisnosti od ugovorenih rokova plaćanja.

Dospela, ispravljena potraživanja od kupaca

Preduzeće je u prethodnim periodima obezvređilo potraživanja od kupaca za dospela potraživanja u iznosu od 354.467 hiljadu dinara (2012. godine: 446.781 hiljade dinara), za koja je Preduzeće utvrdilo da je došlo do promene u kreditnoj sposobnosti komitenata i da potraživanja u navedenim iznosima neće biti naplaćena.

Dospela, neispravljena potraživanja od kupaca.

Društvo nije obezvređilo dospela potraživanja iskazana na dan 31.03.2013. godine u iznosu od 1.641.311 hiljada dinara (31.12.2012. godine: 931.349 hiljada dinara) obzirom da nije utvrđena promena u kreditnoj sposobnosti komitenata, kao i da se ta potraživanja uglavnom odnose na potraživanja od povezanih pravnih lica, deo potraživanja za dato sojino ulje na odloženo plaćanje, te da rukovodstvo Društva smatra da će ukupna sadašnja vrednost ovih potraživanja biti naplaćena.

Upravljanje obavezama prema dobavljačima

Obaveze prema dobavljačima na dan 31.03.2013. godine iskazane su u iznosu od 1.748.101 hiljada dinara (31.12.2012. godine: 663.202 hiljada dinara). Dobavljači ne zaračunavaju zateznu kamatu na dospele obaveze, pri čemu Društvo dospele obaveze prema dobavljačima, saglasno politici upravljanja finansijskim rizicima, izmiruje u ugovorenom roku. Prosečno vreme izmirenja obaveza prema dobavljačima iznosi 41 dan

Rizik likvidnosti

Društvo upravlja rizikom likvidnosti održavajući odgovarajuće novčane rezerve kontinuiranim praćenjem planiranog i stvarnog novčanog toka, kao i održavanjem adekvatnog odnosa dospeća finansijskih sredstava i obaveza.

PORESKI RIZICI

Poreski zakoni Republike Srbije se često različito tumače i predmet su čestih izmena. Tumačenje poreskih zakona od strane poreskih vlasti u odnosu na transakcije i aktivnosti Društva mogu se razlikovati od tumačenja rukovodstva. Kao rezultat iznetog, transakcije mogu biti osporene od strane poreskih vlasti i Društvu može biti određen dodatni iznos

poreza, kazni i kamata. Period zastarelosti poreske obaveze je pet godina. To praktično znači da poreske vlasti imaju prava da odrede plaćanje neizmirenih obaveza u roku od pet godina od kada je obaveza nastala.

VAŽNIJI POSLOVNI DOGAĐAJI NAKON ISTEKA IZVEŠTAJNOG PERIODA

Na osnovu Odluka o sticanju i raspolaganju imovinom velike vrednosti usvojenima na vanrednoj Skupštini Društva 25.12.2012. godine i na osnovu prihvaćenih zahteva nesaglasnih akcionara za otkup njihovih akcija, «Sojaprotein»A.D. Bečej je sproveo postupak sticanja sopstvenih akcija od nesaglasnih akcionara.

U postupku sticanja sopstvenih akcija od nesaglasnih akcionara «Sojaprotein»A.D. Bečej je zaključno sa 30.04.2013. godine stekao 520.422 akcija, po ceni od 827,01 dinara po akciji (što predstavlja najveću vrednost po akciji posmatranu u odnosu na tržišnu, procenjenu i knjigovodstvenu vrednost akcija).

AKTIVNOSTI DRUŠTVA NA POLJU ISTRAŽIVANJA I RAZVOJA

Društvo se napolju istraživanja I razvoja koristi dostignućima dostupnim na tržištu. Težište razvojne politike je usmereno na primenu sojinih proteinskih koncentrata u ishrani ljudi i životinja.

POSLOVANJE SA POVEZANIM PRAVNIM LICIMA

Obim, struktura I vrednost prodaje povezanim pravnim licima u periodu januar- mart 2013 god.

	Sojina sačma		Sirovo soj.ulje		Više faze prerade (BiG,mix,TSP)		Ostalo (TSP-SH,Ljuska)	
	Kol. u t	Vredn. u 000	Ko l.u	Vredn. u 000	Kol. u t	Vredn. u 000	Kol. u t	Vredn. u 000
Ukupno povezana lica:	1.914	130.217	52	6.216	614	55.795	285	13.912

	TRGOVAČKA ROBA	
	Sirovo sojino ulje	
	Kol.u t	Vredn.u 000 rsd
Ukupno povezana lica:	29	3.410

SOJAPROTEIN AD BEČEJ – IZVEŠTAJ O POSLOVANJU JANUAR –MART 2013,

U ukupnoj prodaji gotovih proizvoda u periodu januar-mart 2013 god., promet sa povezanim pravnim licima meren naturalnim pokazateljima učestvuje sa 13,73% a vrednosno učešće u prihodima od prodaje proizvoda iznosi 10,78%. Najveće učešće u prometu ostvareno je prodajom sojine sačme. Obim prometa trgovačke robe sa povezanim licima u periodu januar - decembar 2012 god. nije značajan.

Promet gotovih proizvoda i trgovačke robe sa povezanim pravnim licima obavlja se po tržišnim uslovima kada su u pitanju cene, uslovi isporuke i zbog toga, kada je u pitanju segment prodaje i prihoda od prodaje u odnosu na transakcije navedene u poslednjem finansijskom izveštaju u periodu januar-decembar 2012 god. nije bilo značajnijih promena koje bi uticale na finansijsko stanje ili rezultate poslovanja u izveštajnom periodu.

Stanje potraživanja i promet sa povezanim pravnim licima po osnovu prodaje proizvoda i datih avansa:

-u hilj.rsd-

	Poč. stanje	Promet duguje	Promet potražuje	Saldo na dan 31.03.2013
Ukupno povezana lica:	2.835.550	273.793	2.169.847	957.496

-u hilj.rsd-

	Poč. stanje	Prom. duguje I- XII 2012	Prom. Potraž. I-XII 2012	Saldo 31.12.2012
Ukupno povezana lica:	4.106.190	16.650.231	17.902.871	2.853.550

Stanje obaveza i promet sa povezanim pravnim licima:

-u hilj.rsd-

	Poč. stanje	Promet duguje	Prom. potražuje	Saldo 31.03.2013
Ukupno povezana lica:	274.936	2.440.395	3.466.235	1.300.776

-u hilj.rsd-

	Poč. stanje	Promet duguje I- XII 2012	Prom. potražuje I- XII 2012	Saldo 31.12.2012
Ukupno povezana lica:	40.739	14.437.434	14.671.631	274.936

Poslovanje sa povezanim pravnim licima obavlja se po tržišnim uslovima a nastale promene u transakcijama u odnosu na transakcije navedene u poslednjem godišnjem izveštaju nisu bitno uticale na finansijsko stanje i rezultate poslovanja društva u tekućoj poslovnoj godini.

REZIME

Pri kraju 2012.godine završena je nova fabrika za proizvodnju tradicionalnih sojinih proteinskih koncentrata čiji je godišnji kapacitet prerade 70 000 t. Na taj način je proizvodni program znatno proširen sa višom proteinskom fazom proizvoda koji su namenjeni različitim tipovima hrane za životinje. Strogi zahtevi krajnjih korisnika za niskim nivoom sadržaja antigena u SPC-u nametnuli su izvesna prilagodjenja transportnih linija i odvajanja skladišnih ćelija kao i separatne linije pakovanja kako ne bi došlo do kontaminacije sa proizvodima iz postojećeg programa.

Usled nemogućnosti obezbedjenja SPC-a uslovnog kvaliteta za izvoz (niski antigeni) realizovana je neznatna prodaja u I kvartalu, ali su istovremeno stvoreni uslovi za postizanje kontinualne proizvodnje zadovoljavajućeg kvaliteta u martu mesecu što je preduslov intenziviranju prodaje u većem obimu u II kvartalu.

Nezapamćena suša u ključnom periodu vegetacije soje roda 2012. koja je uslovlila istorijski visoku nabavnu cenu sojinog zrna uticala je na visoku cenu koštanja sojinih proizvoda i samim tim i na visoku cenu finalnih proizvoda što je bio razlog za znatno umanjenje konkuretnosti Sojaproteina na ino tržištu i time na globalni pad izvoza i ukupne prodaje.

I pored visokih cena gotovih proizvoda obezbedjenjem dovoljne količine NON-GMO soje srpskog porekla stvoreni su uslovi za nastavak započete ekspanzije izvoza postojećih proizvoda ljudskog programa ali i svih tipova SPC-a kako za ishranu životinja tako i za ljudsku ishranu.

Istovremeno, promene dosadašnje strukture proizvodnog programa zamenom sojine sačme sa višim fazama proteinskih proizvoda (SPC, TSPC i FSPC) koji imaju veću profitnu maržu doprineće vrlo brzo značajnom povećanju profitabilnosti ukupnog poslovanja.


IZJAVA LICA ODGOVORNIH ZA SASTAVLJANJE KVARTALNOG IZVEŠTAJA

Prema našem najboljem saznanju, kvartalni finansijski izveštaj sastavljen je uz primenu odgovarajućih međunarodnih standarda finansijskog izveštavanja i daje istinite i objektivne podatke o imovini, obavezama, finansijskom položaju i poslovanju, dobitima i gubicima, tokovima gotovine i promenama na kapitalu javnog društva, .


Lica odgovorna za sastavljanje godišnjeg izveštaja:

"Sojaprotein" A.D. Bečež, Industrijska br.1, 21220 Bečež

Generalni direktor James Patrick King



Izvršni direktor Sektora finansija: dipl.oec. Nikolić Ankica



Šef računovodstva: oec. Anđelković Dragana

