



GODIŠNJI IZVEŠTAJ
„GLOBOS OSIGURANJE“ a.d.o.
za 2012. godine

Beograd, april 2013.god.

U skladu sa članom 50. Zakona o tržištu kapitala („Službeni glasnik RS“ broj 31/2011) i članom 3. Pravilnika o sadržini, formi i načinu objavljivanja godišnjih, polugodišnjih i kvartalnih izveštaja javnih društava („Službeni glasnik RS broj 14/2012), „Globos osiguranje“ a.d.o. iz Beograda, MB 06936253 objavljuje:

GODIŠNJI IZVEŠTAJ ZA 2012. godinu

S A D R Ž A J

1. Finansijski izveštaji „Globos osiguranja“ a.d.o. za 2012.godinu (Bilans stanja, Bilans uspeha, Izveštaj o tokovima gotovine, Izveštaj o promenama na kapitalu, Statistički aneks, Napomene uz finansijske izveštaje)
2. Izveštaj o Reviziji (u celini)
3. Godišnji izveštaj o poslovanju Društva
4. Izjava lica odgovornih za sastavljanje izveštaja
5. Odluka o usvajanju godišnjih finansijskih izveštaja
6. Odluka o raspodeli dobiti ili pokriću gubitka



Република Србија
Агенција за привредне регистре
Регистар финансијских извештаја
и података о банитету

ЗАХТЕВ ЗА РЕГИСТРАЦИЈУ
ФИНАНСИЈСКОГ ИЗВЕШТАЈА



ПОДАЦИ О ОБВЕЗНИКУ

Пословно име	GLOBOS OSIGURANJE a.d.o.				
Матични број	06936253	ПИБ	100001079	Општина	Stari Grad
Место	Beograd	ПТТ број	11000		
Улица	Knez Mihailova	Број	11-15		

ВРСТА ФИНАНСИЈСКОГ ИЗВЕШТАЈА

редовни годишњи финансијски извештај за 2012. годину.

РАЗВРСТАВАЊЕ

У складу са чланом 7. Закона о рачуноводству и ревизији, а на основу података из финансијског извештаја за 2012. годину, обвезник се разврстао као велико правно лице.

НАЧИН ДОСТАВЉАЊА ОБАВЕШТЕЊА О УТВРЂЕНИМ НЕДОСТАЦИМА/ПОТВРДЕ О РЕГИСТРАЦИЈИ

Начин доставе Обвезнику на регистровану адресу.


Назив			
Општина			
Место		ПТТ број	
Улица		Број	

ПОДАЦИ О ЛИЦУ ОДГОВОРНОМ ЗА САСТАВЉАЊЕ ФИНАНСИЈСКОГ ИЗВЕШТАЈА

Назив/име и презиме	2904957715161 - Miroslava Zivojinovic		
Место	Beograd		
Улица	Hilandarska	Број	30
E-mail	m.zivojinovic@globos.co.rs		
Телефон	011/2631471		

ИЗЈАВА: Гарантујем тачност унетих података

Законски заступник обвезника

Својеручни потпис 

Име	Milovan
Презиме	Djurovic
ЈМБГ	1302953714019



Popunjiva društvo za osiguranje	
06936253 Maticni broj	100001079 PIB
Sifra delatnosti	
Popunjiva Agencija za privredne registre	
Vrsta posla 600 1 2 3	19 20 21 22 23 24 25 26

Naziv društva za osiguranje: **GLOBOS OSIGURANJE a.d.o.**

Sediste : **Beograd, Knez Mihailova 11-15**

BILANS STANJA



7005017354385

na dan **31.12.2012 . godine**

- u hiljadama dinara

Grupa racuna, racun	POZICIJA	AOP	Napomena broj	Iznos	
				Tekuca godina	Prethodna godina
1	2	3	4	5	6
	AKTIVA				
	A. STALNA IMOVINA - ULAGANJA (002+003+004+005+009)	001		688864	687370
00	I. NEUPLACENI UPISANI KAPITAL	002			
01, osim 012	II. NEMATERIJALNA ULAGANJA (IMOVINA)	003	4.1	590	378
012	III. GUDVIL (GOODWILL)	004			
02	IV. NEKRETNINE, POSTROJENJA, OPREMA I BIOLOSKA SREDSTVA (006+007+008)	005	4.1	403907	379285
020,022,023,026, 027 deo, 028 deo i 029	1. Nekretnine, postrojenja i oprema koji sluze za obavljanje delatnosti	006	4.1	396969	372185
021, 027 deo i 028 deo	2. Bioloska sredstva	007			
024, 027 deo, 028 deo	3. Investicione nekretnine	008	4.1	6938	7100
03	V. DUGOROCNI FINANSIJSKI PLASMANI (010+014)	009	4.2	284367	307707
	1. Ucesca u kapitalu (011+012 +013)	010	4.2	281090	304262
030, 039 deo	a) zavisnih pravnih lica	011			
031, 039 deo	b) ostalih povezanih (pridruzenih) pravnih lica	012			
032, 039 deo	v) ostalih pravnih lica	013	4.2	281090	304262
	2. Ostali dugorocni finansijski plasmani (015+016+017)	014	4.2	3277	3445
033 deo, 039 deo	a) u povezana pravna lica - maticna i zavisna	015			
033 deo, 039 deo	b) u ostala povezana pravna lica	016			
od 034 do 038 , osim 037 i 039 deo	v) ostali dugorocni finansijski plasmani	017	4.2	3277	3445
	B. OBRTNA IMOVINA - POTRAZIVANJA (019+020+021+034)	018		350856	347735
10, 13, 15	I. ZALIHE	019	4.3	279	263
14	II. STALNA SREDSTVA NAMENJENA PRODAJI I SREDSTVA POSLOVANJA KOJE SE OBUSTAVLJA	020	4.1	8791	22372

Grupa racuna, racun	P O Z I C I J A	AOP	Napomena broj	I z n o s	
				Tekuca godina	Prethodna godina
1	2	3	4	5	6
	III. KRATKOROCNA POTRAZIVANJA , PLASMANI I GOTOVINA (022+023+024+028+029+030+031+032+033)	021		341786	325100
20, 21 i 22, osim 223	1. Potrazivanja	022	4.4.1	138702	135166
223	2. Potrazivanja za vise placen porez na dobitak	023	4.4.1	4252	4659
	3. Kratkoročni finansijski plasmani (025+026+027)	024			
230 , 239 deo	a) u povezana pravna lica - matična i zavisna	025			
231, 239 deo	b) u ostala povezana pravna lica	026			
od 232 do 238, osim 237, 239 deo	v) ostali kratkoročni finansijski plasmani	027			
24	4. Gotovinski ekvivalenti i gotovina	028	4.4.2	195277	182100
26	5. Porez na dodatu vrednost	029			
27, osim 274, 275, 276 i 278	6. Aktivna vremenska razgranicenja	030	4.4.3	317	686
274	7. Unapred placeni troškovi pribave osiguranja	031			
275	8. Prenosna premija osiguranja i saosiguranja koja pada na teret saosiguravaca i reosiguravaca	032	4.4.4	3238	2489
276	9. Rezervisane stete osiguranja i saosiguranja koje padaju na teret saosiguravaca i reosiguravaca	033			
278	IV. ODLOZENA PORESKA SREDSTVA	034			
	V. POSLOVNA IMOVINA (001+018)	035		1039720	1035105
29	G. GUBITAK IZNAD VISINE KAPITALA	036			
	D. UKUPNA AKTIVA (035+036)	037		1039720	1035105
88	DJ. VANBILANSNA AKTIVA	038			
	PASIVA				
	A.KAPITAL I REZERVE (102+107+108+109+110-111+112-115-116)	101	4.5	695867	710865
	I. OSNOVNI I OSTALI KAPITAL (103+104+105+106)	102	4.5.1	1099431	900483
300	1. Akcijski kapital	103	4.5.1	1099431	900483
303 i 304	2. Drzavni i drustveni kapital	104			
306 i 307	3. Ulozi drustva za uzajamno osiguranje	105			
301 i 309	4. Udeli i ostali kapital	106			
31	II. NEUPLACENI UPISANI KAPITAL	107			
32	III. REZERVE	108	4.5.2	4528	4528
330 i 331	IV. REVALORIZACIONE REZERVE	109	4.5.1	199801	220454
332	V. NEREALIZOVANI DOBICI PO OSNOVU HOV RASPOLOZIVIH ZA PRODAJU	110			
333	VI. NEREALIZOVANI GUBICI PO OSNOVU HOV RASPOLOZIVIH ZA PRODAJU	111	4.5.1	892074	893854

Grupa racuna, racun	POZICIJA	AOP	Napomena	I z n o s	
				Tekuca godina	Prethodna godina
1	2	3	4	5	6
34	VII. NERASPOREDJENA DOBIT (113+114)	112	4.5.3	284181	479254
340	1. Nerasporedjena dobit ranijih godina	113	4.5.3.	278200	433784
341 i 342	2. Nerasporedjena dobit tekuće godine	114	4.5.3	5981	45470
35	VIII. GUBITAK DO VISINE KAPITALA	115			
037 i 237	IX. OTKUPLJENE SOPSTVENE AKCIJE	116			
	B. REZERVISANJA I OBAVEZE (118+124+128+137+147)	117		343853	324240
	I. DUGOROCNA REZERVISANJA (119+120+121+122+123)	118	4.5.4	68470	61457
400	1. Matematicka rezerva zivotnih osiguranja	119			
401	2. Rezervisanja za ucesce u dobiti	120			
402	3. Rezervisanja za izravnanje rizika	121	4.5.4.	63976	58072
405	4. Rezervisanja za bonuse i popuste	122			
403, 404, 406 i 409	5. Druga dugorocna rezervisanja	123	4.5.4.	4494	3385
	II. DUGOROCNE OBAVEZE (125+126+127)	124	4.5.4.	5183	7247
411	a) prema matricnim i zavisnim pravnim licima	125			
412	b) prema ostalim povezanim pravnim licima	126			
410 i od 413 do 419	v) ostale dugorocne obaveze	127	4.5.4.	5183	7247
	III. KRATKOROCNE OBAVEZE (129+133+134+135+136)	128	4.5.5.	30920	18776
	1. Kratkorocne finansijske obaveze (130+131+132)	129	4.5.5	1294	0
420	a) prema matricnim i zavisnim pravnim licima	130			
421	b) prema ostalim povezanim pravnim licima	131			
od 422 do 429 osim 427	v) ostale kratkorocne finansijske obaveze	132	4.5.5	1294	0
427	2. Obaveze po osnovu stalnih sredstava namenjenih prodaji i sredstava poslovanja koje se obustavlja	133			
43	3. Obaveze po osnovu steta i ugovorenih iznosa	134			
44, 45, 46, 47 osim 474	4. Obaveze za premiju, zarade i druge obaveze	135	4.5.5	29626	18776
474	5. Obaveze za porez iz rezultata	136			
	IV. PASIVNA VREMENSKA RAZGRANICENJA (138+142+146)	137		208760	216340
	1. Prenosne premije (139+140+141)	138	4.5.6	169188	180695
490	a) zivotnih osiguranja	139			
491	b) nezivotnih osiguranja	140	4.5.6	169140	177615

Grupa racuna, racun	POZICIJA	AOP	Napomena	I z n o s	
				Tekuca godina	Prethodna godina
1	2	3	4	5	6
492	v) saosiguranja, reosiguranja i retrocesija	141	4.5.6	48	3080
	2. Rezervisane stete (143+144+145)	142	4.5.7	39071	35604
493	a) zivotnih osiguranja	143			
494	b) nezivotnih osiguranja	144	4.5.7	39071	35604
495	v) udeli u stetama saosiguranja, reosiguranja i retrocesija	145			
od 496 do 499, osim 497	3. Druga pasivna vremenska razgranicenja	146	4.5.8	501	41
497	V. ODLOZENE PORESKE OBAVEZE	147	4.5.9	30520	20420
	V. UKUPNA PASIVA (101+ 117)	148		1039720	1035105
89	G. VANBILANSNA PASIVA	149			

u Beogradu

dana 21.2. 2013. godine

Lice odgovorno za sastavljanje
finansijskog izvestaja

[Signature]



Zakonski zastupnik

[Signature]

Pravilnikom o sadržaju i formi obrazaca finansijskih izveštaja društva za osiguranje ("Službeni glasnik RS" br. 3/09 i 5/10)

Popunjava društvo za osiguranje		
06936253 Maticni broj	[] Sifra delatnosti	100001079 PIB
Popunjava Agencija za privredne registre		
Vrsta posla [600] 1 2 3	[] 19	[] [] [] [] [] [] [] 20 21 22 23 24 25 26

Naziv društva za osiguranje: GLOBOS OSIGURANJE a.d.o.

Sediste : Beograd, Knez Mihailova 11-15

Vrsta osiguranja _____

BILANS USPEHA



7005017354392

u periodu od 01.01.2012 do 31.12.2012 . godine

- u hiljadama dinara

Grupa racuna, racun	POZICIJA	AOP	Napomena broj	Iznos	
				Tekuca godina	Prethodna godina
1	2	3	4	5	6
	A. POSLOVNI PRIHODI I RASHODI				
	I. POSLOVNI (FUNKCIONALNI) PRIHODI (202+209-215+216+217+218)	201	4.6.1	398899	361698
	1. Prihodi od premija osiguranja i saosiguranja (203+204-205-206-207+208)	202	4.6.1	380138	341812
600, 601, 602 deo	1.1. Obracunata premija zivotnih osiguranja i saosiguranja	203			
610, 611, 612, 613, 619	1.2. Obracunata premija nezivotnih osiguranja i saosiguranja	204	4.6.1	376970	365843
512 deo, 523 deo	1.3. Premija prenetu u saosiguranje - pasivna	205			
512 deo, 523 deo	1.4. Premija prenetu u reosiguranje	206	4.6.1	8339	8855
60 deo, 61 deo	1.5. Povecanje prenosnih premija osiguranja i saosiguranja	207	4.6.1	5350	30026
60 deo, 61 deo	1.6. Smanjenje prenosnih premija osiguranja i saosiguranja	208	4.6.1	16857	14850
	2. Prihodi od premija reosiguranja i retrocesija (210-211-212-213+214)	209			
602 deo, 614, 615	2.1. Obracunata premija reosiguranja i retrocesija	210			
514, 525	2.2. Provizije iz poslova reosiguranja i retrocesija	211			
512 deo, 523 deo	2.3. Premija prenetu retrocesijom reosiguranja i retrocesija	212			
60 deo, 61 deo	2.4. Povecanje prenosnih premija reosiguranja i retrocesija	213			
60 deo, 61 deo	2.5. Smanjenje prenosnih premija reosiguranja i retrocesija	214			
60 deo, 61 deo	3. Povecanje prenosnih premija osiguranja, saosiguranja, reosiguranja i retrocesija za neistekle rizike	215			
606, 650, 654, 659 deo	4. Prihodi od poslova neposredno povezanih s poslovima osiguranja	216	4.6.1	11	91
608 deo, 653 deo, 655 deo, 66 deo	5. Prihodi od deponovanja i ulaganja (investiranja) sredstava tehnickih rezervi osiguranja, reosiguranja i retrocesija	217	4.6.1	18597	19452

Grupa racuna, racun	POZICIJA	AOP	Napomena broj	Iznos	
				Tekuca godina	Prethodna godina
1	2	3	4	5	6
608 deo, 609, 639, 64, 653 deo, 655 deo, 659 deo	6. Ostali poslovni prihodi	218	4.6.1	153	343
	II. POSLOVNI (FUNKCIONALNI) RASHODI (220+228+236-237-246+247-248+249+250+251)	219	4.6.5	160862	139103
	1. Rashodi za dugorocna rezervisanja i funkcionalne doprinose (221+222+223+224+225+226+227)	220	4.6.5	19496	14714
500	1.1. Matematicka rezerva zivotnih osiguranja, osim dobrovoljnog penzijskog osiguranja	221			
501	1.2. Matematicka rezerva dobrovoljnog penzijskog osiguranja	222			
502	1.3. Doprinos za preventivu	223	4.6.5	3770	3658
503	1.4. Vatrogasni doprinos	224	4.6.5	1032	1267
504	1.5. Doprinos Garantnom fondu	225			
505	1.6. Rezervisanja za izravnjanje rizika	226	4.6.5	14694	9789
509	1.7. Ostali rashodi za dugorocna rezervisanja i funkcionalne doprinose	227			
	2. Rashodi naknada steta i ugovorenih iznosa (229+230+231+232+233-234-235)	228	4.6.5	140989	140788
510, 511	2.1. Likvidirane stete i ugovoreni iznosi zivotnih osiguranja	229			
520, 521, 522	2.2. Likvidirane stete nezivotnih osiguranja	230	4.6.5	151411	133262
513 deo, 524 deo	2.3. Likvidirane stete - udeli u stetama saosiguranja	231	4.6.5	282	11
513 deo, 524 deo	2.4. Likvidirane stete - udeli u stetama reosiguranja i retrocesija	232			
53 deo, 54 deo i 55 deo	2.5. Rashodi izvidjaja, procene, likvidacije i isplate naknada steta i ugovorenih iznosa	233	4.6.5	9213	7515
603 deo, 620, 621, 629 deo	2.6. Prihodi od ucesca saosiguranja u naknadi steta	234			
603 deo, 622, 623, 624, 625, 629 deo	2.7. Prihodi od ucesca reosiguranja i retrocesija u naknadi steta	235	4.6.5	19917	0
	3. Rezervisane stete - povecanje (238-239+240-241+242-243+244-245) > 0	236	4.6.5	3467	0
	3. Rezervisane stete - smanjenje (238-239+240-241+242-243+244-245) < 0	237		0	11730
515	3.1. Rezervisane stete zivotnih osiguranja	238			
604 deo	3.2. Rezervisane stete zivotnih osiguranja	239			
526	3.3. Rezervisane stete nezivotnih osiguranja	240	4.6.5	5706	11944
630	3.4. Rezervisane stete nezivotnih osiguranja	241	4.6.5	2239	23674
516, 527	3.5. Rezervisane stete saosiguranja, reosiguranja i retrocesija	242			
604 deo, 632	3.6. Rezervisane stete saosiguranja, reosiguranja i retrocesija	243			

Grupa racuna, racun	POZICIJA	AOP	Napomena broj	I z n o s	
				Tekuca godina	Prethodna godina
1	2	3	4	5	6
513 deo	3.7. Povecanje rezervisanih steta - udela saosiguravaca, reosiguravaca i retrocesionara u stelama	244			
635, 637	3.8. Smanjenje rezervisanih steta - udela reosiguravaca, odnosno retrocesionara u stelama	245			
607, 652	4. Regres - prihodi po osnovu regresa	246	4.6.5	15721	20131
517, 529	5. Povecanje ostalih tehnickih rezervi - neto	247	4.6.5		
604 deo, 631, 638	6. Smanjenje ostalih tehnickih rezervi - neto	248	4.6.5	8789	6525
518, 528	7. Rashodi za bonuse i popuste	249	4.6.5	17682	18449
53 deo, 54 deo, 55 deo, 56 deo	8. Rashodi po osnovu deponovanja i ulaganja (investiranja) sredstava tehnickih rezervi	250	4.6.5	3738	3538
50 deo, 51 deo, 52 deo	9. Ostali poslovni rashodi	251			
	III. DOBIT - BRUTO POSLOVNI REZULTAT (201-219)	252		238037	222595
	IV. GUBITAK - BRUTO POSLOVNI REZULTAT (219-201)	253			
	B. TROSKOVI SPROVODJENJA OSIGURANJA (255+260+265-266)	254	4.6.6	188278	166438
	1. Troškovi pribave (256+257-258+259)	255	4.6.6	60729	46674
542 deo	1.1. Provizije	256	4.6.6	1778	1749
53 deo, 54 deo, 55 deo	1.2. Ostali troškovi pribave	257	4.6.6	58951	44925
274	1.3. Promena razgranicenih troškova pribave - povecanje	258			
274	1.4. Promena razgranicenih troškova pribave - smanjenje	259			
	2. Troškovi uprave (261+262+263+264)	260	4.6.6	86381	83959
530	2.1. Amortizacija	261	4.6.6	5219	5205
54 deo	2.2. Troškovi materijala, energije, usluga i nematerijalni troškovi	262	4.6.6	13162	15434
55 deo	2.3. Troškovi zarada, naknada zarada i ostali licni troškovi	263	4.6.6	60219	56997
53 deo, 54 deo, 55 deo	2.4. Ostali troškovi uprave	264	4.6.6	7781	6323
53 deo, 54 deo, 55 deo	3. Ostali troškovi sprovođenja osiguranja	265	4.6.6	42836	37576
605, 651	4. Provizije od reosiguranja i retrocesija	266	4.6.6	1668	1771
	I. POSLOVNA DOBIT - NETO POSLOVNI REZULTAT (252-254)	267	4.6.6	49759	56157
	II. POSLOVNI GUBITAK - NETO POSLOVNI REZULTAT (254-252+253)	268			
66 deo	III. FINANSIJSKI PRIHODI, OSIM FINANSIJSKIH PRIHODA PO OSNOVU SREDSTAVA TEHNICKIH REZERVU	269	4.6.2	11347	7643

Grupa racuna, racun	POZICIJA	AOP	Napomena broj	Iznos	
				Tekuca godina	Prethodna godina
1	2	3	4	5	6
56 deo	IV. FINANSIJSKI RASHODI, OSIM FINANSIJSKIH RASHODA PO OSNOVU SREDSTAVA TEHNICKIH REZERVI	270	H.G.7	4219	4746
67, 68	V. PRIHODI OD USKLADJIVANJA VREDNOSTI IMOVINE I OSTALI PRIHODI	271	H.G.3	28683	21922
57, 58	VI. RASHODI PO OSNOVU OBEZVREDJENJA IMOVINE I OSTALI RASHODI	272	H.G.8	83610	36814
	VII. DOBITAK IZ REDOVNOG POSLOVANJA PRE OPOREZIVANJA (267+269+271-268-270-272)	273		1960	44162
	VIII. GUBITAK IZ REDOVNOG POSLOVANJA PRE OPOREZIVANJA (268+270+272-267-269-271)	274			
69 - 59	IX. NETO DOBITAK POSLOVANJA KOJE SE OBUSTAVLJA	275			
59 - 69	X. NETO GUBITAK POSLOVANJA KOJE SE OBUSTAVLJA	276	H.G.4	1317	78
	V. DOBITAK PRE OPOREZIVANJA (273+275-274-276)	277	H.G.9	643	44084
	G. GUBITAK PRE OPOREZIVANJA (274+276-273-275)	278			
	D. POREZ NA DOBITAK	279			
721	1. Porez na dobitak	280	H.S.3.	407	2741
342	2. Dobitak po osnovu kreiranja odlozenih poreskih sredstava i smanjenja odlozenih poreskih obaveza	281	H.S.9	1654	4127
352	3. Gubitak po osnovu smanjenja odlozenih poreskih sredstava iz prethodnih godina i kreiranja odlozenih poreskih obaveza	282			
	DJ. NETO DOBITAK (277-278-280+281-282)	283	H.S.3.	1890	45470
	E. NETO GUBITAK (278-277+280-281+282)	284			
	Ž. NETO DOBITAK KOJI PRIPADA MANJINSKIM ULAGACIMA	285			
	Z. NETO DOBITAK KOJI PRIPADA VLASNICIMA MATICNOG PRAVNOG LICA	286			
	I. ZARADA PO AKCIJI	287			
	1. Osnovna zarada po akciji (u dinarima bez para)	288	S.6	1	41
	2. Umanjenja (razvodnjena) zarada po akciji (u dinarima bez para)	289	S.6	2	40

u beogradu

dana 21.2. 2013. godine

Lice odgovorno za sastavljanje
finansijskog izveštaja

M. M. M. M. M.



Zakonski zastupnik

M. M. M. M. M.

Pravilnikom o sadržaju i formi obrazaca finansijskih izveštaja društva za osiguranje ("Službeni glasnik RS" br. 3/09 i 5/10)

Popunjava društvo za osiguranje

06936253

Maticni broj

Sifra delatnosti

100001079

PIB

Popunjava Agencija za privredne registre

Vrsta posla

600

1 2 3

19

20

21

22

23

24

25

26

Naziv društva za osiguranje: **GLOBOS OSIGURANJE a.d.o.**Sediste : **Beograd, Knez Mihailova 11-15****IZVESTAJ O TOKOVIMA GOTOVINE**

7005017354415

u periodu od **01.01. 2012. do 31.12. 2012 . godine**

- u hiljadama dinara

POZICIJA	AOP	Iznos	
		Tekuca godina	Prethodna godina
1	2	3	4
A. TOKOVI GOTOVINE IZ POSLOVNIH AKTIVNOSTI			
I. Prilivi gotovine iz poslovnih aktivnosti (1 do 5)	301	386334	354604
1. Premije osiguranja i saosiguranja i primljeni avansi	302	327695	314155
2. Premije reosiguranja i retrocesija	303		
3. Prilivi od ucesca u naknadi steta	304	19810	1049
4. Primljene kamate iz poslovnih aktivnosti	305	3242	2275
5. Ostali prilivi iz redovnog poslovanja	306	35587	37125
II. Odlivi gotovine iz poslovnih aktivnosti (1 do 9)	307	362882	343734
1. Naknade steta i ugovorenih iznosa iz osiguranja, udeli u stetama iz saosiguranja i dati avansi	308	151880	133380
2. Naknade steta i udeli u stetama iz reosiguranja i retrocesija	309		
3. Premije saosiguranja, reosiguranja i retrocesija	310	12059	11178
4. Zarade, naknade zarada i ostali licni rashodi	311	113640	106288
5. Ostali troškovi sprovođenja osiguranja	312	1176	1696
6. Placene kamate	313	372	171
7. Porez na dobitak	314		
8. Placanja po osnovu ostalih javnih prihoda	315	23840	23824
9. Ostali odlivi gotovine iz redovnog poslovanja	316	59915	67197
III. Neto priliv gotovine iz poslovnih aktivnosti (I - II)	317	23452	10870
IV. Neto odliv gotovine iz poslovnih aktivnosti (II - I)	318		
B. TOKOVI GOTOVINE IZ AKTIVNOSTI INVESTIRANJA			
I. Prilivi gotovine iz aktivnosti investiranja (1 do 5)	319	649777	680700
1. Prodaja akcija i udela (neto prilivi)	320		
2. Prodaja nematerijalnih ulaganja, nekretnina, postrojenja, opreme i bioloskih sredstava	321	16607	36476
3. Ostali finansijski plasmani - deponovanja i ulaganja (neto prilivi)	322	615399	616242
4. Primljene kamate iz aktivnosti investiranja	323	11961	14570
5. Primljene dividende i ucesca u rezultatu	324	5810	13412
II. Odlivi gotovine iz aktivnosti investiranja (1 do 4)	325	659686	700968

POZICIJA	AOP	Iznos	
		Tekuca godina	Prethodna godina
1	2	3	4
1. Kupovina akcija i udela (neto odlivi)	326		
2. Kupovina nematerijalnih ulaganja, nekretnina, postrojenja, opreme i bioloskih sredstava	327	44287	84726
3. Ostali finansijski plasmani - deponovanja i ulaganja (neto odlivi)	328	615399	616242
4. Placene kamate	329		
III. Neto priliv gotovine iz aktivnosti investiranja (I - II)	330		
IV. Neto odliv gotovine iz aktivnosti investiranja (II - I)	331	9909	20268
V. TOKOVI GOTOVINE IZ AKTIVNOSTI FINANSIRANJA			
I. Prilivi gotovine iz aktivnosti finansiranja (1 do 3)	332	168	0
1. Uvecanje osnovnog kapitala	333		
2. Dugorocni i kratkorocni krediti (neto prilivi)	334	168	0
3. Ostale dugorocne i kratkorocne obaveze	335		
II. Odlivi gotovine iz aktivnosti finansiranja (1 do 4)	336	3227	2720
1. Otkup sopstvenih akcija i udela	337		
2. Dugorocni i kratkorocni krediti i ostale obaveze (neto odlivi)	338		
3. Finansijski lizing	339	1121	1667
4. Isplacene dividende i ucesca u rezultatu	340	2106	1053
III. Neto priliv gotovine iz aktivnosti finansiranja (I - II)	341		
IV. Neto odliv gotovine iz aktivnosti finansiranja (II - I)	342	3059	2720
G. SVEGA PRILIVI GOTOVINE (301+319+332)	343	1036279	1035304
D. SVEGA ODLIVI GOTOVINE (307+325+336)	344	1025795	1047422
DJ. NETO PRILIV GOTOVINE (343-344)	345	10484	0
E. NETO ODLIV GOTOVINE (344-343)	346	0	12118
Ž. GOTOVINA NA POCETKU OBRACUNSKOG PERIODA	347	182100	194069
Z. POZITIVNE KURSNE RAZLIKE PO OSNOVU PRERACUNA GOTOVINE	348	6539	4717
I. NEGATIVNE KURSNE RAZLIKE PO OSNOVU PRERACUNA GOTOVINE	349	3846	4568
J. GOTOVINA NA KRAJU OBRACUNSKOG PERIODA (345-346+347+348-349)	350	195277	182100

Beautifly

dana 21.2. 2013. godine

Lice odgovorno za sastavljanje
finansijskog izveštaja

el dunoqunobut



Zakonski zastupnik

[Signature]

Pravilnikom o sadržaju i formi obrazaca finansijskih izveštaja društva za osiguranje ("Službeni glasnik RS" br. 3/09 i 5/10)

Popunjiva društvo za osiguranje

06936253

Maticni broj

Sifra delatnosti

100001079

PIB

Popunjiva Agencija za privredne registre

Vrsta posla

600

1 2 3

19

20

21

22

23

24

25

26

Naziv društva za osiguranje: **GLOBOS OSIGURANJE a.d.o.**Sediste : **Beograd, Knez Mihailova 11-15****IZVESTAJ O PROMENAMA NA KAPITALU**

7005017354422

u periodu od **01.01.2012. do 31.12.2012. godine**

- u hiljadama dinara

Red. br.	O P I S	AOP	Osnovni kapital (grupa 30 osim 309)	AOP	Ostali kapital (racun 309)	AOP	Neuplaceni upisani kapital (grupa 31)	AOP	Emisiona premija (racun 320)
	1		2		3		4		5
1	Pocetno stanje ili stanje na dan 01. januara prethodne godine _____	401	850483	427		451		475	
2	Ispravka materijalno znacajnih gresaka i promena racunovodstvenih politika - povecanje pozicije	402		428		452		476	
3	Ispravka materijalno znacajnih gresaka i promena racunovodstvenih politika - smanjenje pozicije	403		429		453		477	
4	Korigovano pocetno stanje ili stanje na dan 01. januara prethodne godine _____ (red.br. 1+2-3)	404	850483	430		454		478	
5	Emisije akcija	405	50000			455		479	
6	Povecanje revalorizacionih rezervi i nereal. dobitka po osn. HOV raspolozivi za prodaju								
7	Smanjenje revalorizacionih rezervi								
8	Nerealizovani gubici po osnovu HOV raspolozivih za prodaju								
9	Neto dobitak perioda	406		431					
10	Neto gubitak perioda								
11	Sticanje sopstvenih akcija (smanjenje kapitala povecanjem odbitnih stavki)								
12	Prodaja / otudjenje sopstvenih akcija (povecanje kapitala smanjenjem odbitnih stavki)								
13	Prenos s jednog na drugi oblik kapitala - povecanje pozicije	407		432		456		480	
14	Prenos s jednog na drugi oblik kapitala - smanjenje pozicije	408		433		457		481	
15	Smanjenje kapitala po osnovu raspodele dividende								
16	Smanjenje kapitala po osnovu obaveza prema zaposlenima								
17	Ostala povecanja pozicija	409		434		458		482	
18	Ostala smanjenja pozicija	410		435		459		483	
19	Ukupna povecanja po racunima u prethodnoj godini (redni br. 5+6+8+9+10+11+13+17)	411	50000	436		460		484	
20	Ukupna smanjenja po racunima u prethodnoj godini (redni br. 7+12+14+15+16+18)	412		437		461		485	
21	Krajnje stanje ili stanje na dan 31. decembar prethodne godine _____ (redni br. 4+19-20)	413	900483	438		462		486	

Red. br.	OPIS	AOP	Rezerve (rn 321-324, 329)	AOP	Revalorizacione rezerve i nereal. dobiti po osnovu HOV raspolozivih za prodaju (grupa 33, osim rn. 333)	AOP	Nerasporedjeni dobitak (grupa 34)	AOP	Ukupno (kol. 2+3+4+5+6+7+8)
	1		6		7		8		9
1	Pocetno stanje ili stanje na dan 01. januara prethodne godine _____	499	4528	523	235374	549	476838	577	1567223
2	Ispravka materijalno znacajnih gresaka i promena racunovodstvenih politika - povecanje pozicije	500		524		550		578	
3	Ispravka materijalno znacajnih gresaka i promena racunovodstvenih politika - smnjenje pozicije	501		525		551		579	
4	Korigovano pocetno stanje ili stanje na dan 01. januara prethodne godine _____ (red.br. 1+2-3)	502	4528	526	235374	552	476838	580	1567223
5	Emisije akcija							581	50000
6	Povecanje revalorizacionih rezervi i nereal. dobitka po osn. HOV raspolozivi za prodaju			527				582	
7	Smanjenje revalorizacionih rezervi			528	14920			583	14920
8	Nerealizovani gubici po osnovu HOV raspolozivih za prodaju								
9	Neto dobitak perioda	503				553	53469	584	53469
10	Neto gubitak perioda								
11	Sticanje sopstvenih akcija (smanjenje kapitala povecanjem odbitnih stavki)								
12	Prodaja / otudjenje sopstvenih akcija (povecanje kapitala smanjenjem odbitnih stavki)								
13	Prenos s jednog na drugi oblik kapitala - povecanje pozicije	504		529		554		585	
14	Prenos s jednog na drugi oblik kapitala - smanjenje pozicije	505		530		555	50000	586	50000
15	Smanjenje kapitala po osnovu raspodele dividende					556	1053	587	1053
16	Smanjenje kapitala po osnovu obaveza prema zaposlenima					557		588	
17	Ostala povecanja pozicija	506		531		558		589	
18	Ostala smanjenja pozicija	507		532		559		590	
19	Ukupna povecanja po racunima u prethodnoj godini (redni br. 5+6+8+9+10+11+13+17)	508		533		560	53469	591	103469
20	Ukupna smanjenja po racunima u prethodnoj godini (redni br. 7+12+14+15+16+18)	509		534	14920	561	51053	592	65973
21	Krajnje stanje ili stanje na dan 31. decembar prethodne godine _____ (redni br. 4+19-20)	510	4528	535	220454	562	479254	593	1604719

Red. br.	O P I S	AOP	Gubitak do visine kapitala (grupa 35)	AOP	Otkupljene sopst. akcije i udeli (m. 037, 237)	AOP	Nerealizovani gubici po osnovu HOV raspolozivih za prodaju (racun 333)	AOP	Ukupno odbitne stavka (kol. 10+11+12)
	1		10		11		12		13
1	Pocetno stanje ili stanje na dan 01. januara prethodne godine _____	611		635		661	617856	685	617856
2	Ispravka materijalno znacajnih gresaka i promena racunovodstvenih politika - povecanje pozicije	612		636		662		686	
3	Ispravka materijalno znacajnih gresaka i promena racunovodstvenih politika - smanjeno pozicije	613		637		663		687	
4	Korigovano pocetno stanje ili stanje na dan 01. januara prethodne godine _____ (red.br. 1+2-3)	614		638		664	617856	688	617856
5	Emisije akcija								
6	Povecanje revalorizacionih rezervi i nereal. dobitka po osn. HOV raspolozivi za prodaju								
7	Smanjenje revalorizacionih rezervi								
8	Nerealizovani gubici po osnovu HOV raspolozivih za prodaju					665	275998	689	275998
9	Neto dobitak perioda								
10	Neto gubitak perioda	615						690	
11	Sticanje sopstvenih akcija (smanjenje kapitala povecanjem odbitnih stavki)			639				691	
12	Prodaja / otudjenje sopstvenih akcija (povecanje kapitala smanjenjem odbitnih stavki)			640				692	
13	Prenos s jednog na drugi oblik kapitala - povecanje pozicije	616		641		666		693	
14	Prenos s jednog na drugi oblik kapitala - smanjenje pozicije	617		642		667		694	
15	Smanjenje kapitala po osnovu raspodele dividende								
16	Smanjenje kapitala po osnovu obaveza prema zaposlenima								
17	Ostala povecanja pozicija	618		643		668		695	
18	Ostala smanjenja pozicija	619		644		669		696	
19	Ukupna povecanja po racunima u prethodnoj godini (redni br. 5+6+8+9+10+11+13+17)	620		645		670	275998	697	275998
20	Ukupna smanjenja po racunima u prethodnoj godini (redni br. 7+12+14+15+16+18)	621		646		671		698	
21	Krajnje stanje ili stanje na dan 31. decembar prethodne godine _____ (redni br. 4+19-20)	622		647		672	893854	699	893854

Red. br.	O P I S		Ukupno kapital i rezerve (kol. 9-13)		Gubitak iznad visine kapitala (racun 290)
	1		14		15
1	Pocetno stanje ili stanje na dan 01. januara prethodne godine _____	715	949367	721	
2	Ispravka materijalno znacajnih gresaka i promena racunovodstvenih politika - povecanje pozicije			722	
3	Ispravka materijalno znacajnih gresaka i promena racunovodstvenih politika - smanjenje pozicije			723	
4	Korigovano pocetno stanje ili stanje na dan 01. januara prethodne godine _____ (red.br. 1+2-3)	716	949367	724	
5	Emisije akcija				
6	Povecanje revalorizacionih rezervi i nereal. dobitka po osn. HOV raspolozivi za prodaju				
7	Smanjenje revalorizacionih rezervi				
8	Nerealizovani gubici po osnovu HOV raspolozivih za prodaju				
9	Neto dobitak perioda				
10	Neto gubitak perioda			725	
11	Sticanje sopstvenih akcija (smanjenje kapitala povecanjem odbitnih stavki)				
12	Prodaja / otudjenje sopstvenih akcija (povecanje kapitala smanjenjem odbitnih stavki)				
13	Prenos s jednog na drugi oblik kapitala - povecanje pozicije			726	
14	Prenos s jednog na drugi oblik kapitala - smanjenje pozicije			727	
15	Smanjenje kapitala po osnovu raspodele dividende				
16	Smanjenje kapitala po osnovu obaveza prema zaposlenima				
17	Ostala povecanja pozicija			728	
18	Ostala smanjenja pozicija			729	
19	Ukupna povecanja po racunima u prethodnoj godini (redni br. 5+6+8+9+10+11+13+17)			730	
20	Ukupna smanjenja po racunima u prethodnoj godini (redni br. 7+12+14+15+16+18)			731	
21	Krajnje stanje ili stanje na dan 31. decembar prethodne godine _____ (redni br. 4+19-20)	717	710865	732	

Red. br.	O P I S	AOP	Osnovni kapital (grupa 30 osim 309)	AOP	Ostali kapital (racun 309)	AOP	Neuplaceni upisani kapital (grupa 31)	AOP	Emisiona premija (racun 320)
	1		2		3		4		5
22	Pocetno stanje ili stanje na dan 01. januara tekuće godine _____	414	900483	439		463		487	
23	Ispravka materijalno znacajnih gresaka i promena racunovodstvenih politika - povecanje pozicije	415		440		464		488	
24	Ispravka materijalno znacajnih gresaka i promena racunovodstvenih politika - smanjenje pozicije	416		441		465		489	
25	Korigovano pocetno stanje ili stanje na dan 01. januara tekuće godine _____ (red.br. 22+23-24)	417	900483	442		466		490	
26	Emisije akcija	418	198948			467		491	
27	Povecanje revalorizacionih rezervi i nerealizovanih dobitaka po osnovu HOV rasp. za prodaju								
28	Smanjenje revalorizacionih rezervi								
29	Nerealizovani gubici po osnovu HOV raspolozivih za prodaju								
30	Neto dobitak perioda	419		443					
31	Neto gubitak perioda								
32	Sticanje sopstvenih akcija (smanjenje kapitala povecanjem odbitnih stavki)								
33	Prodaja / otudjenje sopstvenih akcija (povecanje kapitala smanjenjem odbitnih stavki)								
34	Prenos s jednog na drugi oblik kapitala - povecanje pozicije	420		444		468		492	
35	Prenos s jednog na drugi oblik kapitala - smanjenje pozicije	421		445		469		493	
36	Smanjenje kapitala po osnovu raspodele dividende								
37	Smanjenje kapitala po osnovu obaveza prema zaposlenima								
38	Ostala povecanja pozicije	422		446		470		494	
39	Ostala smanjenja pozicije	423		447		471		495	
40	Ukupna povecanja po racunima u tekucoj godini (redni br. 26+27+29+30+31+32+34+38)	424	198948	448		472		496	
41	Ukupna smanjenja po racunima u tekucoj godini (redni br. 28+33+35+36+37+39)	425		449		473		497	
42	Krajnje stanje ili stanje na dan 31. decembar tekuće godine _____ (redni br. 25+40-41)	426	1099431	450		474		498	

Red. br.	O P I S	AOP	Rezerve (rn 321-324, 329)	AOP	Revalorizacione rezerve i nereal. dobiti po osnovu HOV raspolozivih za prodaju (grupa 33, osim rn. 333)	AOP	Nerasporedjeni dobitak (grupa 34)	AOP	Ukupno (kol. 2+3+4+5+6+7+8)
	1		6		7		8		9
22	Pocetno stanje ili stanje na dan 01. januara tekuce godine _____	511	4528	536	220454	563	479254	594	1604719
23	Ispravka materijalno znacajnih gresaka i promena racunovodstvenih politika - povecanje pozicije	512		537		564		595	
24	Ispravka materijalno znacajnih gresaka i promena racunovodstvenih politika - smanjenje pozicije	513		538		565		596	
25	Korigovano pocetno stanje ili stanje na dan 01. januara tekuce godine _____ (red.br. 22+23-24)	514	4528	539	220454	566	479254	597	1604719
26	Emisije akcija							598	198948
27	Povecanje revalorizacionih rezervi i nerealizovanih dobitaka po osnovu HOV rasp. za prodaju			540				599	
28	Smanjenje revalorizacionih rezervi			541	20653			600	20653
29	Nerealizovani gubici po osnovu HOV raspolozivih za prodaju								
30	Neto dobitak perioda	515				567	5981	601	5981
31	Neto gubitak perioda								
32	Sticanje sopstvenih akcija (smanjenje kapitala povecanjem odbitnih stavki)								
33	Prodaja / otudjenje sopstvenih akcija (povecanje kapitala smanjenjem odbitnih stavki)								
34	Prenos s jednog na drugi oblik kapitala - povecanje pozicije	516		542		568		602	
35	Prenos s jednog na drugi oblik kapitala - smanjenje pozicije	517		543		569	198948	603	198948
36	Smanjenje kapitala po osnovu raspodele dividende					570	2106	604	2106
37	Smanjenje kapitala po osnovu obaveza prema zaposlenima					571		605	
38	Ostala povecanja pozicije	518		544		572		606	
39	Ostala smanjenja pozicije	519		545		573		607	
40	Ukupna povecanja po racunima u tekucoj godini (redni br. 26+27+29+30+31+32+34+38)	520		546		574	5981	608	204929
41	Ukupna smanjenja po racunima u tekucoj godini (redni br. 28+33+35+36+37+39)	521		547	20653	575	201054	609	221707
42	Krajnje stanje ili stanje na dan 31. decembar tekuce godine _____ (redni br. 25+40-41)	522	4528	548	199801	576	284181	610	1587941

Red. br.	O P I S	AOP	Gubitak do visine kapitala (grupa 35)	AOP	Otkupljene sopst. akcije i udeli (m. 037, 237)	AOP	Nerealizovani gubici po osnovu HOV raspolozivih za prodaju (racun 333)	AOP	Ukupno odbitne stavka (kol. 10+11+12)
	1		10		11		12		13
22	Pocetno stanje ili stanje na dan 01. januara tekuće godine _____	623		648		673	893854	700	893854
23	Ispravka materijalno znacajnih gresaka i promena racunovodstvenih politika - povecanje pozicije	624		649		674		701	
24	Ispravka materijalno znacajnih gresaka i promena racunovodstvenih politika - smanjenje pozicije	625		650		675		702	
25	Korigovano pocetno stanje ili stanje na dan 01. januara tekuće godine _____ (red.br. 22+23-24)	626		651		676	893854	703	893854
26	Emisije akcija								
27	Povecanje revalorizacionih rezervi i nerealizovanih dobitaka po osnovu HOV rasp. za prodaju								
28	Smanjenje revalorizacionih rezervi								
29	Nerealizovani gubici po osnovu HOV raspolozivih za prodaju					677	20417	704	20417
30	Neto dobitak perioda								
31	Neto gubitak perioda	627						705	
32	Sticanje sopstvenih akcija (smanjenje kapitala povecanjem odbitnih stavki)			652				706	
33	Prodaja / otudjenje sopstvenih akcija (povecanje kapitala smanjenjem odbitnih stavki)			653				707	
34	Prenos s jednog na drugi oblik kapitala - povecanje pozicije	628		654		678		708	
35	Prenos s jednog na drugi oblik kapitala - smanjenje pozicije	629		655		679		709	
36	Smanjenje kapitala po osnovu raspodele dividende								
37	Smanjenje kapitala po osnovu obaveza prema zaposlenima								
38	Ostala povecanja pozicije	630		656		680		710	
39	Ostala smanjenja pozicije	631		657		681	22197	711	22197
40	Ukupna povecanja po racunima u tekucoj godini (redni br. 26+27+29+30+31+32+34+38)	632		658		682	20417	712	20417
41	Ukupna smanjenja po racunima u tekucoj godini (redni br. 28+33+35+36+37+39)	633		659		683	22197	713	22197
42	Krajnje stanje ili stanje na dan 31. decembar tekuće godine _____ (redni br. 25+40-41)	634		660		684	892074	714	892074

Red. br.	OPIS		Ukupno kapital i rezerve (kol. 9-13)	Gubitak iznad visine kapitala (racun 290)
	1		14	15
22	Pocetno stanje ili stanje na dan 01. januara tekuće godine _____	718	710865	733
23	Ispravka materijalno znacajnih gresaka i promena racunovodstvenih politika - povecanje pozicije			734
24	Ispravka materijalno znacajnih gresaka i promena racunovodstvenih politika - smanjenje pozicije			735
25	Korigovano pocetno stanje ili stanje na dan 01. januara tekuće godine _____ (red.br. 22+23-24)	719	710865	736
26	Emisije akcija			
27	Povecanje revalorizacionih rezervi i nerealizovanih dobitaka po osnovu HOV rasp. za prodaju			
28	Smanjenje revalorizacionih rezervi			
29	Nerealizovani gubici po osnovu HOV raspolozivih za prodaju			
30	Neto dobitak perioda			
31	Neto gubitak perioda			737
32	Sticanje sopstvenih akcija (smanjenje kapitala povecanjem odbitnih stavki)			
33	Prodaja / otudjenje sopstvenih akcija (povecanje kapitala smanjenjem odbitnih stavki)			
34	Prenos s jednog na drugi oblik kapitala - povecanje pozicije			738
35	Prenos s jednog na drugi oblik kapitala - smanjenje pozicije			739
36	Smanjenje kapitala po osnovu raspodele dividende			
37	Smanjenje kapitala po osnovu obaveza prema zaposlenima			
38	Ostala povecanja pozicije			740
39	Ostala smanjenja pozicije			741
40	Ukupna povecanja po racunima u tekucoj godini (redni br. 26+27+29+30+31+32+34+38)			742
41	Ukupna smanjenja po racunima u tekucoj godini (redni br. 28+33+35+36+37+39)			743
42	Krajnje stanje ili stanje na dan 31. decembar tekuće godine _____ (redni br. 25+40-41)	720	695867	744

Beoifog

dana 21.2. 2013. godine

Lice odgovorno za sastavljanje
finansijskog izvestaja

Edvard Jureković



Zakonski zastupnik

[Signature]

Pravilnikom o sadržaju i formi obrazaca finansijskih izveštaja društva za osiguranje ("Službeni glasnik RS" br. 3/09 i 5/10)

Popunjiva društvo za osiguranje

06936253

Maticni broj

Sifra delatnosti

100001079

PIB

Popunjiva Agencija za privredne registre

Vrsta posla

600

1 2 3

19

20

21

22

23

24

25

26

Naziv društva za osiguranje: **GLOBOS OSIGURANJE a.d.o.**Sediste : **Beograd, Knez Mihailova 11-15**

STATISTICKI ANEKS



7005017354408

za 2012. godinu

- iznosi u hiljadama dinara

Grupa racuna, racun	POZICIJA	AOP	I z n o s	
			Tekuca godina	Prethodna godina
1	2	3	4	5
130	Obracun nabavke ostatka osiguranih ostecenih stvari	801		
20	Potraznja po osnovu premije, ucesca u naknadi steta i ostali kupci (dugovni promet s pocetnim stanjem)	802	656774	609109
209	Ispravka vrednosti potrazivanja po osnovu premije, ucesca u naknadi steta i ostalih kupaca (potrazni promet s pocetnim stanjem)	803	152007	118414
224 deo	Akontacioni porez na dodatu vrednost	804		
450	Obaveze za neto zarade i naknade zarada (potrazni promet bez pocetnog stanja)	805	75342	64974
451	Obaveze za poreze na zarade i naknade zarada na teret zaposlenog (potrazni promet bez pocetnog stanja)	806	11324	9795
452	Obaveze za doprinose na zarade i naknade zarada na teret zaposlenog (potrazni promet bez pocetnog stanja)	807	12740	11136
470	Obaveze za poreze i carine	808	1561	2593
471	Obaveze za porez na dodatu vrednost	809	129	132
472	Obaveze za porez na premiju osiguranja	810	17730	18318
540	Troskovi materijala	811	2875	3868
541	Troskovi goriva i energije	812	4614	3544
542	Troskovi proizvodnih usluga	813	12856	14462
544	Troskovi reprezentacije	814	4177	3725
545	Troskovi premije osiguranja	815	2767	2175
546 deo	Troskovi poreza	816	9268	9278
546 deo	Troskovi doprinosa	817	1350	1011
547	Troskovi platnog prometa	818	431	518
548	Troskovi neproizvodnih usluga	819	5957	5411
549 deo	Troskovi clanarina	820	750	376
549 deo	Ostali nematerijalni rashodi	821	4415	3229
551	Troskovi poreza i doprinosa na zarade na teret poslodavca	822	12740	11136
560	Finansijski rashodi iz odnosa s maticnim i zavisnim pravnim licima	823		
561	Finansijski rashodi iz odnosa sa ostalim povezanim pravnim licima	824		
562	Rashodi kamata	825	372	178
609, 619, 639, 659	Drugi poslovni prihodi	826	0	48

Grupa racuna, racun	P O Z I C I J A	AOP	I z n o s	
			Tekuca godina	Prethodna godina
1	2	3	4	5
642	Prihodi od premija, subvencija i sl.	827		
641	Prihodi od uslovljenih donacija	828		
660	Finansijski prihodi iz odnosa s matичnim i zavisnim pravnim licima	829		
661	Finansijski prihodi iz odnosa sa ostalim pravnim licima	830		
	Prosecan broj zaposlenih prema stanju na kraju meseca (ceo broj)	831	55	50
	Broj obicnih akcija	832	1369237	1110864
	Broj prioritetnih akcija	833	58595	58595
300 deo	Nominalna vrednost obicnih akcija (ukupno)	834	1054313	855365
300 deo	Nominalna vrednost prioritetnih akcija (ukupno)	835	45118	45118
	Broj meseci poslovanja (oznake od 1 do 12)	836	12	12

NAPOMENE UZ FINANSIJSKE IZVEŠTAJE

1. Pod oznakom AOP 802 upisuje se iznos dugovnog prometa (s pocetnim stanjem) prema racunu iz kolone 1.
2. Pod oznakom AOP 803 upisuje se iznos potraznog prometa (s pocetnim stanjem) prema racunu iz kolone 1.
3. Pod oznakom AOP 831 upisuje se, i to kao ceo broj, prosecan broj zaposlenih utvrdjen prema stanju na kraju svakog meseca poslovne godine.
4. Pod oznakama AOP 832 i 833 upisuje se apsolutni broj obicnih, odnosno prioritetnih akcija na kraju godine
5. Pod oznakama AOP 834 i 835 upisuje se ukupna nominalna vrednost svih obicnih, odnosno prioritetnih akcija na kraju godine.

ubeatofy

dana 21.2. 2013. godine

Lice odgovorno za sastavljanje
finansijskog izvestaja

M. Zubov



Zakonski zastupnik

[Signature]

Pravilnikom o sadržaju i formi obrazaca finansijskih izveštaja društva za osiguranje ("Službeni glasnik RS" br. 3/09 i 5/10)



ГЛОБОС
ОСИГУРАЊЕ

НАПОМЕНЕ
УЗ ФИНАНСИЈСКЕ ИЗВЕШТАЈЕ
за период 01.01. - 31.12.2012. године

Београд, 31.12.2012.год.

На основу члана 26. Став 2. Закона о рачуноводству и ревизији („Службени гласник РС” број 46/06,111/09), члана 134. Закона о осигурању („Службени гласник РС” број 55/04, 61/05 и 101/07,107/09), члана 62. Правилника о садржају и форми образаца финансијских извештаја друштва за осигурање („Службени гласник РС” бр. 3/09/исправка 7/09) и члана 57. Статута „ГЛОБОС ОСИГУРАЊА” а.д.о. „Глобос осигурање“ а.д.о. Београд (у даљем тексту: Друштво) подноси

НАПОМЕНЕ
УЗ ФИНАНСИЈСКЕ ИЗВЕШТАЈЕ
за период од 01.01.2012. до 31.12.2012. године

1. ОПШТЕ ИНФОРМАЦИЈЕ О ДРУШТВУ

»Глобос осигурање« а.д.о. основано је 06.01.1994.године решењем Привредног суда у Београду број Фи-40344/93 и уписано у Регистар привредних субјеката код Агенције за привредне регистре. Решењем БД 10393/2005 од 04.05.2005.године.

Седиште Друштва: Београд, Кнез Михаилова број 11-15.,
МБ 06936253
ПИБ 100001079
Ш.делатности 6512 неживотно осигурање

Решењем Гувернера Народне банке Србије Г.бр. 3052 од 10.04.2006.године и издата је дозвола за обављање послова свих врста неживотних осигурања.

Послови из делатности Друштва се обављају у организационим секторима у Београду и Новом Саду и преко заступника у Сомбору, Сремској Митровици, Зрењанину, Крагујевцу, Нишу и Ваљеву.

Акцијама Друштва се тргује на регулисаном тржишту ХОВ – Open market а према новом Правилнику о листингу Београдске Берзе а.д. Београд

Просечан број запослених и њихова квалификациона структура су следећи:

31.12.2012.		31.12.2011	
Број извршилаца	Стручна спрема	Број извршилаца	Стручна спрема
1	Магистар наука	1	Магистар наука
30	Висока стручна спрема	30	Висока стручна спрема
3	Виша стручна спрема	3	Виша стручна спрема
20	Средња стручна спрема	20	Средња стручна спрема
1	Нижа стручна спрема	1	Нижа стручна спрема
55	Укупно	55	Укупно

2. ОСНОВ ЗА САСТАВЉАЊЕ-УСКЛАЂЕНОСТ ФИНАНСИЈСКИХ ИЗВЕШТАЈА СА ДОМАЋИМ ПРОПИСИМА И МРС/МСФИ

Финансијски извештаји Друштва, за обрачунски период 01.01.2012.-31.12.2012.године, усклађени су у свим својим деловима са свим релевантним одредбама Међународних стандарда финансијског извештавања а по свим материјално значајним питањима, у складу са законском, професионалном и интерном регулативом. Признавање и вредновање средстава, извора средстава, прихода и расхода и резултата врши се у складу са МРС, МСФИ, Правилником о рачуноводству, Правилником о начину процењивања билансних и ванбилансних позиција друштва за осигурање и на основу Рачуноводствених политика Друштва.

Своје пословање током 2012. године, Друштво је исказало на обрасцима финансијских извештаја који су прописани Правилником о садржају и форми образаца финансијских извештаја друштва за осигурање које је донео гувернер НБС и на основу члана 134. став 3. Закона о осигурању.

Износи у финансијским извештајима исказани су у хиљадама динара, функционална валута Друштва је динар (РСД).

Финансијски извештаји се односе на период од 01.01.2012 до 31.12.2012 а одобрени су од стране Одбора директора.

3. КОРЕКЦИЈА ПОЧЕТНОГ СТАЊА ПО ОСНОВУ ГРЕШКЕ И ПРОМЕНА РАЧУНОВОДСТВЕНИХ ПОЛИТИКА

Материјално значајних ефеката промене рачуноводствених политика и накнадно утврђених материјалних грешака из ранијих година, по почетном стању није било.

Накнадно установљене грешке које нису материјално значајне исправљају се на терет расхода, односно у корист прихода периода у којем су грешке идентификоване а у складу са одредбама члана 47. став 3. Правилника о контном оквиру.

4. ПРИМЕЊЕНИ ОСНОВ ЗА ВРЕДНОВАЊЕ ПОЗИЦИЈА У ПРИПРЕМИ ФИНАНСИЈСКИХ ИЗВЕШТАЈА

При састављању и презентацији финансијских извештаја Друштва уважена је одредба Закона о рачуноводству и ревизији, по којој су правна лица дужна да вођење пословних књига, признавање и процењивање имовине, обавеза, прихода и расхода, признавање и обелодањивање финансијских извештаја, врше у складу са законском, професионалном и интерном регулативом.

4.1. НЕМАТЕРИЈАЛНА УЛАГАЊА И ОСНОВНА СРЕДСТВА

Нематеријална улагања, опрема и инвестиционе некретнине вреднују се по моделу набавне вредности а група 022-грађевински објекти који служе за обављање делатности по моделу ревалоризације. Сва основна средства отписују се пропорционалним методом амортизације према њиховом процењеном веку коришћења.

За некретнине групе 022 које се вреднују моделом ревалоризације обзиром да није дошло до битије промене фер вредности у односу на њихову књиговодствену вредност није потребно вршити ново усклађење.

Проценом резидуалне вредности нематеријалних улагања и основних средстава на дан 31.12.2012. године установљено је да она није материјално значајна.

Провером корисног века основних средстава на дан 31.12.2012. године процењено је да осим за два службена аутомобила којим је продужен корисни век употребе, за остала средства нема потребе за променом првобитно утврђеног корисног века.

Куповина и продаја пословног простора извршена је у складу са Инвестиционим планом који је усвојила Скупштина акционара.

Улагања у некретнине

Током 2011., авансно је делимично плаћен пословни простор у Француској 13. стан бр. 2., а у јануару 2012. тај простор је у целости исплаћен у износу од 16.182 хиљ. динара, и стављен у употребу.

По предуговору о купопродаји бр.86/12 Од 23.04.2012.године, дат је аванс за стан бр. 3 у истој пословној згради.

У износу од 125 хиљ. динара извршено је накнадно улагање у пословни простор у К.Михаиловој 11-15, Београд.

Продаја некретнина

За стан Трг М.Трандафил бр.5, Нови Сад у 2011 години склопљен је предуговор о купопродаји и примљен аванс. У јуну 2012 год. уплатом од 1.710 хиљ. динара исплаћен је у целости. Продајом наведене непокретности укинута су ревалоризационе резерве у износу од 4.227 и у нето добит пренето 1.530 хиљ. динара

У 2012 продат је локал у ул.Николе Спасића и локал у ТЦ Миленијум и по том основу укинута су ревалоризационе резерве у износу од 4.673 хиљ. динара и остварена добит од 2.561 хиљ. динара.

Поред поменутих улагања у некретнине извршена је набавка :

-софтвера за обрачун посредничких провизија у износу од 293 хиљ. динара

-путнички аутомобил у износу од 570 хиљ. динара

-клима уређај у износу од 97 хиљ. динара.

За период 01.01.2012-31.12.2012 укупно обрачуната амортизација износи 12.037 хиљ. динара.

За инвестиционе некретнине које се вреднују методом набавне вредности, у складу са параграфом 79 МРС 40 инвестиционе некретнине, процењена фер вредност на дан 31.12.2012. износи 9.098 хиљада динара

Из главне књиге и аналитике основних средстава искњижена су потпуно амортизована основна средства (набавна вредност = отписана вредност = 361 хиљада динара)

ПРОМЕНЕ НА ОСНОВНИМ СРЕДСТВИМА ЗА ПЕРИОД 01.01.2012 – 31.12.2012.год

ОПИС	грађ.објекти к-то 022	опрема к-то-023	остала ос.средст. к-то 026	осн.средст. у припреми 027/028	инвестиционе некретнине к-то 024	нематеријал. лиценца к-то 011	нематеријал. софтвер к-то 014
НАБАВНА ВРЕДНОСТ							
стање 01/01/12	481,313	38,430	3,710	26,572	8,769	186	5,060
набавке и накнадна улагања	42,879	788		43,499			293
продаја	9,251						
остала смањења		361		42,754			
салдо 31/12/12	514,941	38,857	3,710	27,317	8,769	186	5,353
ИСПРАВКА ВРЕДНОСТИ							
стање 01/01/12	162,156	15,684	0	0	1,668	149	4,719
амортизација за текућу годину	8,082	3,711			163		81
продаја	1,416						
остала смањења		361					
салдо 31/12/12	168,822	19,034	0	0	1,831	149	4,800
САДАШЊА ВРЕДНОСТ	346,119	19,823	3,710	27,317	6,938	37	553
укуп. садаш.вр. 31/12/12	404,497						

Примењене стопе амортизације - 2012 год.		
	од	до
Грађевински објекти	1,3598%	2,5000%
Путнички аутомобили	1,7725%	20,0000%
Рачунарска опрема	0,0426%	25,0000%
Остала опрема	5,0000%	20,0000%
Нематеријална улагања	0,1639%	20,0000%
Инвестиционе некретнине	1,8548%	1,8548%

Већи распони између најниже и највише стопе амортизације код путничких аутомобила, рачунарске опреме и нематеријалних улагања настали су накнадном проценом корисног века у односу на првобитно одређен и усклађења стопе амортизације са новом проценом .

4.2. ДУГОРОЧНИ ФИНАНСИЈСКИ ПЛАСМАНИ

Дугорочни финансијски пласмани односе се на учешће у капиталу осталих правних лица. Према МРС 39, финансијска средства расположива за продају су недериватна финансијска средства која су класификована, односно призната као Хов расположиве за продају.

При почетном евидентирању ХОВ расположиве за продају одмеравају се по њиховој фер вредности, увећаној за трошкове трансакција. Накнадно вредновање ХОВ расположивих за продају, на дан билансирања, одмеравају се према фер тржишној вредности, без одузимања тошкова трансакције, а добитак или губитак, који се јавља услед промене фер вредности (текуће флукуације), признаје се директно у капитал.

Хов расположиве за продају, на дан 31.12.2012.г., усклађене су са тржишном вредношћу

Р. бр.	Емитент	Бр.акција 2012	Бр.акција 2011	Тржишна вредн. У 2012	Тржишна вредн. У 2011
1	Аик Банка АД	141.632	139.348	221.796	229.646
2	Аик Банка АД	44.491	43.774	36.927	37.295
3	Јубмес Банка АД	103	98	1.270	1.274
4	Комерцијална Банка	3.460	3.460	4.841	5.882
5	Мегалс Банка АД	790	790	371	909
6	Привредна Банка	9.553	9.553	1.528	3.047
7	Универзал Банка АД	6.728	6.728	6.863	15.474
	Укупно:	206.757	203.751	273.596	293.527

1./2. На основу учешћа у капиталу других правних лица, а у складу са одлуком Скупштине **АИК банке** од 18.05.2012.г., Друштву је по основу претварања нераспоређене добити за 2011.г. у акцијски капитал припало 2.284 обичних акција појединачне номиналне вредности 1.900,00 динара и 717 приоритетних акција појединачне номиналне вредности 1.900,00 динара и исплаћена је дивиденда у износу од 5.806 хиљ.динара.

3. На основу учешћа у капиталу других правних лица, а у складу са одлуком Скупштине **Јубмес банке** од 28.03.2012.г. Друштву су по основу претварања нераспоређене добити за 2011.г. у акцијски капитал припало 5 акције номиналне вредности 10.100,00 динара и дивиденда у износу од 4 хиљ. Динара. Акцијама осталих банака континуирано се трговале током целе 2012.године, као и у јануару 2013.године, у складу са тим, процена је да су нереализовани губици по основу ХоВ последица флукуације цена на тржишту, а не обезвређење

Хов- некотиране акције

	Емитент	Бр.акција 2012	Бр.акција 2011	Тржишна вредн. У 2012	Тржишна вредн. У 2011
1	Агробанка	232	232	210*	696
2	Велефарм у стечају	25.232	25.232	7.570*	7.570
	Укупно:	25.464	25464	7.780	8.266

Дана 11.05.2012. Решењем 01/1бр,4654/12, Београдска берза искључила је Велефарм а.д. са МТР Велех-а, а 29.06.2012. Решењем 01/1бр,7963/12 Агробанку а.д.

На основу сазнања о искључењу са берзанског тржишта, ова два емитента искњижили смо са ХОВ расположивих за продају и признали их као Хов које се не котирају на Берзи.

032001=7.569

032001= 210

032201=7.569

032201= 210

Пре признавања обезвређења, по задњој затеченој цени на Берзи, усклађене су према тој тржишној вредности.

58300=22.196 / 333001=17.865

333001= 4.331

На дан 31.12.2012., преостали део вредности Хов – Агробанке, у износу од 210 хиљ.динара признат је као 100% обезвређење док је преостали износ вредности Хов –Велефарм у стечају признат као расход по стопи од 1% у износу од 76 хиљ.динара.

УДЕЛИ

Удели у капиталу других пр.лица	2012	2011
Процена вредности удела	4.938	4.938
Укупно удели	0	0

На конту 038 исказан је одобрен зајам за решавање стамбених потреба запослених по одлуци Друштва.

Почетно стање	2012	2011
Смањење - отплата	3.479	3.682
Исправка и процена	(168)	(168)
Укупно	(34)	(35)
	3.277	3.479

4.3. ЗАЛИХЕ

Признавање и вредновање залиха врши се у складу са МРС2 и другим релевантним МРС.Стање на рачунима групе 10-Залихе материјала, усаглашавају се са пописом са стањем на дан годишњег обрачуна. На залихама се воде обрасци строге евиденције-полисе, које носе ознаку према врсти осигурања и нумерисане су. Вреднују се по набавној вредности.Вредност залиха на дан обрачуна износи 263 хиљ.динара

у 000 динара

Обрасци строге евиденција	2012	2011
Дати аванси	92	156
Укупно	187	107
	279	263

4.3.1. СТАЛНА СРЕДСТВА НАМЕЊЕНА ПРОДАЈИ

Стање на почетку	2012	2011
продато	22.372	52.974
Укупно	(13.581)	(30.602)
	8.791	22.372

Друштво предузима потребне мере за продају ових средстава.

4.4. КРАТКОРОЧНА ПОТРАЖИВАЊА И КРАТКОРОЧНИ ФИНАНСИЈСКИ ПЛАСМАНИ

Краткорочна потраживања су потраживања по основу продаје производа, робе и услуга у земљи и иностранству. Приликом почетног признавања, потраживања се одмеравају по продајној вредности, коју је купац спреман да плати у складу са закљученим уговором, умањен за иснос уговорених попушта и рабата а увећана за обрачунати порез. Уколико је приход од продаје признат према начелу настанка пословног догађаја, а накнадно се појавио ризик наплате, потраживање се директни или индиректно исправља на терет расхода а у складу са Одлуком НБС о начину процењивања билансних и ванбилансних позиција Друштва

Краткорочни финансијски пласмани обухватају орочене депозите, хартије од вредности и остале краткорочне финансијске пласмане са роком доспећа, односно продаје до годину дана од датума биланса стања.

4.4.1. Краткорочна потраживања и пласмани

	2012	2011
потраживања по основу премије осигурања и саосигурања неживотних осигурања	252.673	221.577
потраживања по основу пореза на премију	4.742	3.856
потраживања по основу учешћа у накнади штета у земљи из реосигурања	106	0
остали купци у земљи	178	178
потраживања по основу права на регрес	135	2.110
потраживања за доспеле камате и дивиденде	3.953	1.650
потраживања од запослених	744	1.876
остала потраживања из специф. послова	7.325	5.067
исправка и процена	-131.154	-101.148
Укупна потраживања	138.702	135.166
Потраживања за више пл. порез на добит	4.252	4.659

Према учешћу у портфељу пет највећих купаца су:
ПИО, Златибор градња, Картонвал, Ипок, Радијатор
Друштво има углавном усаглашено стање са свим значајним купцима.

4.4.2. Готовина и готовински еквиваленти

Под готовином и готовинским еквивалентима обухвата се готовина и салдо на рачуну код домаћих банака и у благајни.

	2012	2011
Текући рачун	135.882	138.141
Готовина у благајни	0	1
Девизни рачун	59.395	43.958
Укупно	195.277	182.100

4.4.3. Активна временска разграничења

Активна временска разграничења су битна са аспекта исказивања реалних финансијских резултата пословања, на терет АВР-а могу бити разграничени трошкови и приходи највише на период до 12 месеци од дана настанка.

	2012	2011
Унапред плаћени остали трошкови	317	686
Укупно	317	686

4.4.4. Прен. прем. осигурања која пада на терет реосигуравача

Преносне премије осигурања и саосигурања која пада на терет саосигуравача и реосигуравача, усаглашавају се на основу уговора о осигурању и реосигурању

	2012	2011
Преносна премија осигурања која пада на терет реосигуравача	3.238	2.489
Укупно	3.238	2.489

4.5. КАПИТАЛ

4.5.1. СТРУКТУРА КАПИТАЛА НА ДАН 31.12.2012.

	Акцијски капитал	Резерве из добити	Рев. резерве	Нераспоређе на добит	Нереализовани доб. И губици по ХОВ	Укупно капитал
Стање 1.1.2012.	900.483	4.528	220.454	479.254	(893.854)	710.865
Повећање	198.948			4.091	(20.417)	182.622
смањење			(20.653)	(201.054)	22.197	(199.510)
Нето добитак				1.890		1.890
Стање 31.12.2012.	1.099.431	4.528	199.801	284.181	(892.074)	695.867

На основу Одлуке о расподели добити за 2011.г., извршено је повећање основног капитала у износу од 198.948 хиљ.дин. и уписан код АПР-е. По поменутој Одлуци исплаћена је дивиденда за преференцијалне акције у износу од 2.106 хиљ.дин.

4.5.2. РЕЗЕРВЕ ИЗ ДОБИТИ

Формирају се резерве које су утврђене актима друштва.

Друштво у 2012 .години није вршило повећање резерви из добити.

4.5.3. НЕРАСПОРЕЂЕНА ДОБИТ

	2012	2011
бруто добит	643	44.084
порез на добит	(407)	(2.741)
Добитак по основу креирања одл.пор.ср. и одлож.пор.обавеза	1.654	4.127
Нето добит	1.890	45.470

Добитак по основу креирања одл.пор.ср. и одлож.пор.обавеза, објашњен у тачки бр. 4.5.9.

4.5.4. ДУГОРОЧНА РЕЗЕРВИСАЊА И ОБАВЕЗЕ

	2012	2011
Резерве за изравнање ризика	63.976	58.072
Остала дугороч. резервисања МРС 19	4.494	3.385
Дугорочне обавезе	5.183	7.247
Стање на дан 31.12.2011	73.653	68.704

На основу члана 107. став 5. Закона о осигурању, Гувернер НБС је донео Одлуку о начину обрачуна резерви за изравнање ризика. Резерве за изравнање ризика образују се на терет расхода друштва за осигурање, укидање у корист прихода, посебно за сваку врсту неживотних осигурања и користе се за временско изравнање тока штета у појединим врстама осигурања, на дан 31.12.2012. године ове резерве су формиране по врстама осигурања и износе 63.976 хиљада динара(повећање резерви 14.694 хиљ.динара,потражни промет к-та 402 односно к-то расхода 505) (смањење резерви 8.789 хиљ.динара дуговни промет к-та 402 односно к-то прихода 631)У складу са захтевима Мрс 19. друштво је извршило резервисање у износу од 1.225 хиљ.дин

4.5.5. КРАТКОРОЧНЕ ОБАВЕЗЕ

	2012	2011
обавезе по основу штета и уговорених износа	0	0
обавезе по основу премије ре и остале специфичне обавезе	4.923*	4.128
обавезе за порез на премију неживотних осигурања и ПДВ	1.433	1.515
обавезе за нето зараде, порезе и допр.на зараде	0	0
обавезе према добављачима за робу и услуге	19.931	9.136
обавезе по примљеним авансима	2.186	3.390
остале обавезе из пословања	1.153	607
Део дугорочних обавеза- до 1.године	1.294**	0
Укупне краткорочне обавезе	30.920	18.776

*Уговор о реосигурању закључен са адо за реосигурање „ Дунав Ре“

**Износ обавезе по основу финансијског лизинга који је исказан на рачуну 419, а који доспева за плаћање у наредном обрачунском периоду рекласификован је након прерачуна обавезе у складу са уговореном валутном клаузулом на дан 31.12.2012 ставом за књижење 419/425 у износу од 1.294 хиљ.динара

Са добављачима је усаглашено 83,41% укупних обавеза .

	2012	2011
обавезе за порез из резултата	0	0

4.5.6. ПРЕНОСНЕ ПРЕМИЈЕ

	2012	2011
Почетно стање	180.695	165.519
Повећање (потражни к-то 494)	5.350	30.026
Смањење (дуговни к-то 494)	(16.857)	(14.850)
Стање на дан 31.12.2012.	169.140	180.695

Преносне премије осигурања и саосигурања резервисане су у износу од 169.140 хиљада динара.

4.5.7. РЕЗЕРВИСАНЕ ШТЕТЕ

	2012	2011
Почетно стање	35.604	47.326
Повећање (дуговни к-то 526)	5.706	11.943
Смањење (потражни к-то 630)	(2.239)	(23.665)
Стање на дан 31.12.2012.	39.071	35.604

Друштво је резервисане штете обрачунало по врстама осигурања а на основу Правилника о ближним критеријумима и начину обрачунавања резервисаних штета.

4.5.8. СРЕДСТВА ПРЕВЕНТИВЕ

Друштво је формирање и коришћење средстава превентиве регулисало Правилником о превентиви.

	2012	2011
Почетно стање	41	768
Повећање (к-то 496)	3.770	3.658
Трошење (к-то 496)	3.316	2.029
Укидање (к-то 638)	0	2.356
Стање на дан 31.12.2012	495	41

4.5.9. ОДЛОЖЕНЕ ПОРЕСКЕ ОБАВЕЗЕ

Применом МРС 12, формиране су одложене пореске обавезе у износу од 30.520 хиљада динара (2011.године РСД 20.420 хиљада динара)

Обрачун одложених пореских обавеза у складу са стандардом МРС 12 на дан 31.12.2012.године

		2012	2011
1	садашња књиговодствена вредност сталне имовине 31.12.2011	373.469	349.381
2	садашња вредност сталне имовине за пореске сврхе 31.12.2011	169.624	144.759
3	Разлика (1-2)	203.845	204.622
4	Стална разлика која се односи на средства чија је набавна вр. испод просечне бруто зараде (исказана је садаш. вр. тих средстава 31.12.2011)		
	а)набављена у 2006	1	2
	б)набављена у 2005	3	4
	ц)набављена у 2004	10	20
	д)набављена у 2011	366	392
5	Стална разлика - укупно (а+б+ц+д)	380	418
6	Привремена разлика (3-5)	203.465	204.204
7	Одложена пореска обавеза (примењена стопа 15%)	30.520	20.420

Нова стопа пореза на добит од 15% примењена је приликом обрачуна одложених пореских обавеза на дан 31.12.2012 и на обрачунате ревалоризационе резерве које су формиране ранијих година тако што је докњижен износ до 15% на формиране резерве.

Опис некретнине	100% рев.резерве	Укупно умањење 15%	прокњижено 10%	За докњижење 5%	Салдо ре.резерви
К.Михаилова 11-15	144.559	21.684	14.456	7.228	122.875
М.Пупина, Нови Сад	89.930	13.489	8.992	4.497	76.441
Гаража Руменачка	305	46	31	15	259
Гаража Гундулићева	266	40	27	13	226
Укупно	235.060	35.259	23.506	11.753	199.801

После извршених обрачуна спроведено је следеће књижење на дан 31.12.2012

Умањење ревалоризационих резерви	11.753	
Разлика за докњижење на к-ту пореске обавезе		10.099
Одложени порески приход		1.654

4.6. ПРИХОДИ И РАСХОДИ

4.6.1. ПОСЛОВНИ ПРИХОДИ

	2012	2011
1.Приходи од премије осигурања	380.138	341.812
Обрачуната премија	376.970	365.843
Премија пренета у Ре		(8.339)
Повећање преносних премија		(5.350)
Смањење преносних премија		16.857
2.Приходи од послова непосредно повезаних са осигур.	11	91
3.Приходи од депоновања и улагања средстава	18.597	19.452
Тех.резерви		
4.Остали пословни приходи	153	343
Укупно пословни приходи(1+2+3+4)	398.899	361.698

4.6.2. ФИНАНСИЈСКИ ПРИХОДИ

	2012	2011
1.финансијски приходи		
Приходи од камата	5.537	2.857
Остали финансијски приходи	5.810	4.786
Укупно пословни приходи	11.347	7.643

4.6.3.ПРИХОДИ ОД УСКЛАЂ. ВРИМОВИНЕ И ОСТАЛИ ПРИХОДИ

	2012	2011
добици по основу продаје опреме	0	260
остали приходи	205	149
приходи по основу усклађивања дуг.фин.пласм.	2.471	2.471
Приходи по основу усклађ.вр.потр.и кр.фин.пл.	26.007	19.042
Укупно	28.683	21.922

4.6.4. НЕТО ГУБИТАК ПОСЛОВАЊА КОЈИ СЕ ОБУСТАВЉА

	2012	2011
Остали мат.нез.приходи из ранијих година	14	18
Остали мат.нез. расходи из ранијих година	(1.331)	(96)
Укупно	1.317	78

4.6.5. ПОСЛОВНИ РАСХОДИ

Структура пословних расхода РАСХОДИ

	2012	2011
1.Расходи за дуг.резерв. и функц.обавезе	19.496	14.714
Допринос за превентиву	3.770	3.658
Доп.буџ.фонду за ван.ситуације	1.032	1.267
Резерве за изравнање ризика	14.694	9.789

2.Накнада штета и уговорених износа	140.989	140.788
Ликвидиране штете	151.411	133.262
Ликвидиране штете-удели у штетама саосигурања	282	11
Приходи од учешћа у ре у накнади штета	19.917	0
Расходи за изв.пр.исплату и лик.штета	9.213	7.515
3.Резервисане штете – промена	3.467	(11.730)
Резервисане штете-повећање	5.706	11.944
Резервисане штете-смањење	(2.239)	(23.674)
4.Регрес-приходи од регреса	(15.721)	(20.131)
5.Смањење осталих тех.резерви	(8.789)	(6.525)
6.Расходи за бонусе и попусте	17.682	18.449
7.Расходи по основу депоновања	3.738	3.538
Укупно пословни расходи(1+2-3-4-5+6+7)	160.862	139.103

4.6.6. ТРОШКОВИ СПРОВОЂЕЊА ОСИГУРАЊА

	2012	2011
1.Трошкови прибаве	60.729	46.674
Провизије	1.778	1.749
Остали трошкови прибаве	58.591	44.925
2.Трошкови управе	86.381	83.959
Амортизација	5.219	5.205
Трошкови мат.ен.услуга и нем.трошкови	13.162	15.434
Трошкови зарада,накнада и остали л.расходи	60.219	56.997
Остали трошкови управе	7.781	6.323
3.Остали трошкови спровођења осигурања	42.836	37.576
4.провизије од осигурања	(1.668)	(1.771)
Укупно трошкови спровођења осигурања (1+2+3+4)	188.278	166.438

4.6.7. ФИНАНСИЈСКИ РАСХОДИ РАСХОД

	2012	2011
1.Расходи камата	372	178
2.негативне курсне разлике	3.847	4.568
3.остали финансијски расходи	0	0
Укупно	4.219	4.746

4.6.8.РАСХОДИ ПО ОСНОВУ ОБЕЗВРЕЂЕЊА ИМОВИНЕ И ОСТАЛИ РАСХОДИ

	2012	2011
Губитак по основу продаје ХОВ	0	0
Расходи по основу дир.отписа потраживања	0	0
Остали непоменути расходи	52	1
Обезвређење некретнина	0	0
Обезвређење дуг.финанс.пласмана	27.421	0
Обезвређење билансне активе-исправка процена	56.137	36.813
Укупно	83.610	36.814

4.6.9. КЛАСА 9 – УПРАВЉАЧКО РАЧУНОВОДСТВО - ОБРАЧУН ТРОШКОВА, ПРИХОДА И РЕЗУЛТАТ - РАЧУН ДОБИТКА И ГУБИТКА

РАЧУН ДОБИТКА К _{то} 990	2012	2011
Добитак-добровољно здравствено осигурање	0	1.674
Добитак-каска моторна возила	23.621	31.542
Добитак-пловни објекти	274	439
Добитак-роба у превозу	0	715
Добитак-пожар	2.705	1380
Добитак-остала имовинска осигурања	0	0
Добитак-општа одговорност	0	0
Добитак-кредити	0	16.382
Добитак-друге врсте неживотних осигурања	575	823
Добитак-осиг.од одгов.од употребе моторних возила	0	
Укупно	27.175	52.955

РАЧУН ГУБИТКА Кгo 991	2012	2011
Губитак-осигурање незгода	4.155	1.726
Губитак-добровољно здравствено осигурање	618	0
Губирак-остала имовинска осигурања	12.424	6.274
Губитак-роба у превозу	206	
Губитак-општа одговорност	377	44
Губитак-осигурање кредита	4.585	0
Губитак-посл.непосредно повезаних са посл.осигурања	172	827
Губитак-осиг.од одгов.од употребе моторних возила	3.995	0
Укупно	26.532	8.871
Рачун добитка – Рачун губитка	643	44.084

5. ОСТАЛЕ НАПОМЕНЕ

Структура ликвидних средстава	31.12.2012.	31.12.2011.
Готовина	195.277	182.100
Краткорочна потраживања+краткорочни пласмани+готовина	341.786	325.100
Обртна средства АОП 018	350.856	347.735
Краткорочне обавезе АОП 128	30.920	18.776
ПВР	208.760	216.340

	31.12.2012.год	31.12.2011.год
Ликвидност I степена	0,81	0,77
Ликвидност II степена	1,43	1,38
Ликвидност III степена	1,46	1,48

5.2. СТРУКТУРА ТЕХНИЧКИХ РЕЗЕРВИ

Број	Назив	2012	2011
1	Преносна премија	169.140	177.615
1a	Преносна премија саосигурања	48	3.080
2	Резервисане штете	39.071	35.604
3	Резерве за изравнање ризика	63.976	58.072
	УКУПНА ТЕХНИЧКА РЕЗЕРВА	272.236	274.371

5.3. ГАРАНТНА РЕЗЕРВА

	2012	2011
Основни део новчаног капитала	1.099.431	900.483
Резерве из добити и резерве утврђене актима друштва	4.528	4.528
Нераспоређена добит из ранијих година до 50%	139.100	216.892
Део нераспоређене добити текуће година до 50%	2.989	22.735
Рев. резерве	199.801	220.454
Нер.губитци по основу ХоВ	(892.074)	(893.854)
Укупно	553.775	471.238

5.4. МАРГИНА СОЛВЕНТНОСТИ

Маргина солвентности на дан : 31.12.12.

НЕЖИВОТНА ОСИГУРАЊА

Р. бр.	Врста осигурања	Ук. премија последњих 12 месеци	Коеф.	Премија за последњих 36 месеци			Коеф. саос. и реос. $K \geq 0.5$	Маргина солвентности
				Укупна	Саосигурања и реосигурања	У самопридржају		
1	2	3	4	5	6	07=05-06	08=07/05	09 ¹⁾ =03*04*08
Неживотна осигурања, осим добровољног здравственог осигурања								
1	износ до 10 милиона евра	376.023	0,18				0,975322203	66.014
2	преостали износ		0,16					
3	УКУПНО (1+2)	376.023		1.061.520	26.196	1.035.324		
Добровољно здравствено осигурање								
4	износ до 10 милиона евра	946	0,18				1	
5	преостали износ		0,16					
6	УКУПНО (4+5)	946		3.098	0	3.098		
1) за ред 1 и 2, а за ред 4 и 5 важи 09=03*04*08/3							УКУПНО (3+6) :	66.071

II

А. Укупно израчуната маргина солвентности	66.071
В. Прописана маргина солвентности	511.732
Г. Гарантна резерва	553.775

5.5. ПОКАЗАТЕЉИ КАПИТАЛА, ГАРАНТНЕ РЕЗЕРВЕ И МАРГИНЕ СОЛВЕНТНОСТИ

НОВЧАНИ ДЕО ОСНОВНОГ КАПИТАЛА НА ДАН 31.12.2012.

Динара		1.099.431
Еура	113,7183	9.668

ГАРАНТНА РЕЗЕРВА НА ДАН 31.12.2012.

Динара		553.775
Еура	113,7183	4.871

МАРГИНА

Чл. 28. Закона

Динара		511.732
Еура	113,7183	4.500

Друштво је обрачунало маргину солвентности на начин прописан Одлуком НБС. Како је већи од износа маргине солвентности обрачунатих по премијском методу и методу штета 66.071 хиљада динара, за износ маргине солвентности на дан 31.12.2012. године узима се износ почетног капитала тј. 4.500 мил. Еура * 113.7183 = 511.732 хиљ. динара. Гарантна резерва износи 553.775 хиљ. динара тако да је испуњен услов да је маргина солвентности мања од гарантне резерве Друштва.

5.6. ЗАРАДА ПО АКЦИЈИ (апсолутни износ)

Начин обрачуна, приказивања и обелодањивања зарада по акцији утврђен је МРС 33 – зарада по акцији.

Зарада по акцији =
$$\frac{\text{нето добитак (БУ) - исплаћена дивиденда на преференцијалне акције}}{\text{пондерисан просечан број акција обичних}}$$

Датум у 2012	Број уплаћених акција	Салдо броја акција - обичних	број дана	умножак дана и акција
Стање 01.01.2012	1.110.864	1.110.864	143	158.853.552,00
Промена 23.05.2012.	129.870	1.240.734	106	131.517.804,00
промена 06.09.2012.	128.503	1.369.273	116	158.831.492,00
Салдо 31.12.2012.	1.369.237	1.369.237	365	449.202.848,00

Просечан пондерисани 449.202.848,00 / 365 износи 1.230.692,73
број акција обичних

Нето добит - дивиденда на преференцијалне акције 1.889.728,89 – 1.053.021,00 износи 836.707,89

Основна зарада по акцији 836.707,89 / 1.230.692,73 износи 0,68

Разводњена зарада

по акцији

укупна нето добит / пондерисан просечни број обичних акција који је стварно у оптицају
плус број обичних акција који би се добио заменом потенцијалних акција

Датум у 2012	Број уплаћених акција	Салдо броја акција - обичних	број дана	умножак дана и акција
Стање 01.01.2012	1.110.864	1.110.864	143	158.853.552,00
Промене 23.05.2012.	129.870	1.240.734	106	131.517.804,00
Промена 06.09.2012.	128.503	1.369.237	116	158.831.492,00
Преференцијалне	58.595	58.595	365	21.387.175,00
Салдо 31.12.2012	1.427.832,00	1.427.832	365	470.590.023,00

Пондерисани просек акција 470.590.023,00 / 365 износи 1.289.287,73
Укупна нето добит 1.889.728,89

Разводњена зарада по акцији 1.889.728,89 / 1.289.287,73 износи 1,46

Зараде

Нето зараде радника са посебним овлашћењима и одговорностима (управа и прибава укупно 12 запослених) 33.225 хиљада динара

6. Управљање финансијским ризиком

(а) Тржишни ризик

У складу са усвојеним процедурама за идентификовање, мерење и контролу тржишног ризика врши се управљање ризиком.

1. *Ризик конкуренције* - Друштво спада у групу од 13 друштава са тржишним учешћем мањим од 3% и заузима релативно стабилну позицију у средишњем делу своје групе.

Оријентација је да се иде на осигурање физичких лица и мањих и средњих правних лица због дисперзије ризика и смањења трошкова, јер се ради о имовини мање вредности која не прелази износ вредности самопридржаја Друштва.

2. *Ризик неадекватног тржишног позиционирања према конкуренцији и захтевима корисника услуга осигурања* - Друштво има за циљ да буде најбоље и то ће постићи квалитетном понудом различитих врста неживотних осигурања, развојем

партнерских односа, коректним односом и бригом о осигураницима током читавог периода трајања осигурања. Друштво је лидер у исплати штета на тржишту осигурања

3. *Ризик промене каматних стопа* - Са становишта немогућности наплате уговорених и планираних приноса од депоновања и улагања ниво ризика адекватно процењен као низак јер су депоновања и улагања извршена код најквалитетнијих депозитара и емитената, а сви приноси на уложена средства наплаћени на начин и у роковима који су регулисани прописима. Такође је констатовала да је повећана реална вредност орочених депозита у износу од 1.929 хиљ. динара јер је стопа инфлације била нижа у односу на уговорене банкарске каматне стопе.

4. *Ризик промене цена хартија од вредности* -Обзиром да Друштво има велики портфељ ХоВ, потреси на берзи услед светске и домаће финансијске кризе негативно су се одразили на укупну активу и пасиву Друштва, међутим, ови нереализовани губици нису ни у једном моменту угрозили редовно пословање, солвентност и ликвидност Друштва.

За сваког емитента чије се акције налазе у портфељу Друштва Управа перманентно прати кретања на берзи и правовремено доноси одлуке како се не би угрозио финансијски положај и тржишна позиција Друштва.

5. *Ризик промене цена непокретности* - За некретнине групе 022 које се вреднују моделом ревалоризације обзиром да није дошло до битије промене фер вредности у односу на њихову књиговодствену вредност није било потребно вршити ново усклађење.

Проценом резидуалне вредности нематеријалних улагања и основних средстава на дан 31.12.2012 године установљено је да она није материјално значајна.

6. *Девизни ризик* – Друштво има орочене девизне депозите код првокласних банака, нема девизних кредита тако да је овај ризик сведен на минимум.

(б) Ризик ликвидности - Показатељ ликвидности треба да износи најмање 1,0 када је обрачунат као просек свих радних дана у месецу. Просечна дневна ликвидност износила је у 2012.години 13,76, што значи да је Друштво високо ликвидно.

(в) Ризик капитала-Друштво је према члану 28. Закона о осигурању дужно да у свом пословању обезбеди основни капитал од 4.500.000 евра. На дан 31.12.2012.године основни капитал Друштва износио је 9.668.018,60 евра.Овај ризик је процењен као минималан.

7.ПРЕГЛЕД СУДСКИХ СПОРОВА на дан 31.12.2012. године

а) Преглед судских спорова код којих висина тужбеног захтева прелази 500.000,00 динара главнице (код свих спорова Друштво је тужилац).

Назив туженог	Основ спора/ ситуација	Суд	Судски број предмета	Износ тужбеног захтева	Камата	Процењени судски трошкови	Стање предмета
“ИПОК” Д.О.О. Зрењанин	премија	Привредни суд Зрењанин	Ст.143/2011	20.724.180,00	6.397.133,00		Стечајни поступак пред закључењем, имовина продата, нема изгледа за наплату
ТП “ЈАБУКА” А.Д. Београд	премија	Привредни суд Београд	17 Ст.-3135/2011				
“АЛФАПЛАСТ” Д.О.О Темерин	премије	Привредни суд Нови Сад	1. Ив. 6126/11	786.815,69		31.336,00	Усвојен план реорганизације
“ЈАБУКА” А.Д. Београд	премије	Привредни суд Београд	1.Ив. 35353/10	870.232,77		33.004,00	Обустављено извршење Отворен стечај Ст. 3135/11
“Требич ММ” Д.О.О. Соко Бања	премије	Привредни суд Зајечар		516.333,33			Брисан из регистра. Предлажемо за отпис
“ЦЕРСИ” Д.О.О. Књажевац	премије	Привредни суд Зајечар	3 Ст. 33/2010	Признато 1.136.941,00	195.586,63		И даље у стечају
“Радовановић” Д.О.О. Ловћенац	премије	Привредни суд Суботица	Ст. 342/11	549.189,77		26.584,00	Стечај још није закључен. Слаби изгледи за наплату
“Клуз Тиса”	премије	Привредни суд Зрењанин	Ст.13/09	Признато 4.028.948,50	2.027.552,56	119.744,37	Стечај још није закључен. Слаби изгледи за наплату

Г.П. "Грађевинар" Ниш	премије	Привредни суд Ниш	Ив. 4280/09	1.209.600,00	66.696,00	И даље у реструктурирању
"Нитекс" Д.О.О. Ниш	премије	Привредни суд Ниш	Ив. бр. 1563/10	1.536.834,00	69.968,00	И даље у реструктурирању
"Икарбус" А.Д. Земун	премије	Привредни суд Београд	2. И. 227/2011	1.419.720,24	68.797,00 68.797,00	И даље у реструктурирању
„Дорћол инжењеринг“ Београд	Премије	Привредни суд Београд	1.Ст. бр. 2137/2011	550.024,26		Усвојен план реорганизације
"Лола Систем" Београд	премије	Привредни суд Београд	ИИИ-Ив. 5630/08	2.363.278,12	60.032,78	И даље у реструктурирању
"Ирва инвестиције" Београд	премије	Привредни суд Београд	9.Ст. бр. 4876/10	673.818,04		Усвојен план реорганизације
"Хемик" А.Д. Кикинда	премије	Привредни суд Зрењанин	Ст. 4/2008	1.062.293,08		Стечај закључен Брисан из регистра Предлажемо за отпис
"Вишњица" а.д. Београд	премија	Привредни суд Београд	43-П.бр. 397/11	735.086,08		Пијављен у стечај, 22.Ст. 2935/11, у току

б) Против Друштва не воде се судски спорови где тужбени захтеви тужиоца прелазе 500.000,00 динара главнице, а и иначе се против Друштва воде 3 судска спора.

8.ДОГАЂАЈИ НАКОН БИЛАНСА СТАЊА

Обавезе књижења и укључивања корективних догађаја након Биланса стања у финансијске извештаје за текући период прописана је параграфом 8. МРС 10.

Наплата потраживања за премију у целости или делимично од купаца током јануара 2013.године довела је до промене у висини процене њихових потраживања, тако што је износ процене умањен и тиме смањени расходи у оквиру групе 586 .

9.СТАВ ИНТЕРНЕ РЕВИЗИЈЕ

У складу са МРС/МСФИ Друштво је обелоданило информације које омогућују корисницима финансијских извештаја да оцене значајност финансијских инструмената за финансијску позицију и перформансе Друштва.

Напомене су приказане по редоследу који омогућава њихову упоредивост са извештајима других ентитета. Поред изјаве о усаглашености са МРС/МСФИ и навођења конкретног Међународног рачуноводственог стандарда, садрже кратак преглед значајних примењених рачуноводствених политика и додатне информације о ставкама приказаним у извештају о финансијској позицији и свеобухватном приходу по коме су финансијски извештај и свака линијска ставка презентовани.

Став интерне ревизије је да је Друштво презентовало информације на начин који пружа релевантне, поуздане, упоредиве и разумљиве информације и додатне информације за посебне трансакције и догађаје.

10.МИШЉЕЊЕ ОВЛАШЋЕНОГ АКТУАРА У ВЕЗИ С ПОЈЕДИНАЧНИМ ПОЗИЦИЈАМА

На основу података приказаним у финансијским и другим извештајима Друштва, закључујемо следеће:

- подаци приказани у годишњем рачуну за 2012. годину, а који се односе на: политику спровођења реосигурања и саосигурања, премију осигурања, обрачун преносних премија осигурања, ликвидираних штета, резервацију насталих и пријављених а неликвидираних штета, резервисања за настале а непријављене штете, маргину солвентности и за резерве за изравнање ризика, утврђени на основу аката пословне политике □ГЛОБОС ОСИГУРАЊЕ□ а.д.о. и начела актуарства, а у складу са Законом о осигурању.
- техничке резерве су обрачунате у складу са правилима актуарске струке и струке осигурања, актима Друштва, Законом о осигурању и прописима донетим на основу Закона , а којима се регулишу ближи критеријуми и начини обрачуна техничких резерви
- депоновање и улагање средстава извршено је у складу са законским прописима и обезбеђена су квалитетна средства за техничке резерве и исплату уговорених обавеза у будућем периоду
- остварен је позитиван меродаван технички резултат
- остварен је висок ниво ликвидности
- остварен је висок ниво ажурности у решавању и исплати штета

- обрачуната гарантна резерва је већа од основног капитала прописаног чланом 28. Закона о осигурању и већа од обрачунате маргине солвентности, па Друштво испуњава законски услов.

Због свега наведеног, дајемо ПОЗИТИВНО мишљење о пословању ГЛОБОС ОСИГУРАЊЕ а.д.о. у 2012 години

11. НАЛАЗИ ЕКСТЕРНЕ КОНТРОЛЕ У ВЕЗИ С ПОЈЕДИНАЧНИМ ПОЗИЦИЈАМА

Током 2012.године биле је једна контрола, налаз је уредан.

РС МУП Сектор за ванредне ситуације, Управа за ванредне ситуације у Београду, контрола спровођења обавеза предвиђених Законом о ванредним ситуацијама по члану 135.став1 тачка 2 – Записник бр.82-450/2012 од 23.05.2012.године

12. СТРУКТУРА И ВРЕДНОСТ ПОЗИЦИЈА ВАНБИЛАНСНЕ АКТИВЕ

Друштво нема ванбилансне позиције.

Београд, фебруар 2013.године



"FINREVIZIJA" D.O.O.

Preduzeće za računovodstvo, reviziju i konsalting
Beograd, Dobračina br 30

Izveštaj o reviziji redovnih
godišnjih finansijskih izveštaja
za 2012. godinu

"GLOBOS OSIGURANJE"
A.D.O.
BEOGRAD

Beograd, mart 2013. godina

"GLOBOS OSIGURANJE" ADO, BEOGRAD

**IZVEŠTAJ NEZAVISNOG REVIZORA O IZVRŠENOJ REVIZIJI
FINANSIJSKIH IZVEŠTAJA ZA 2012. GODINU**

S A D R Ž A J

IZVEŠTAJ NEZAVISNOG REVIZORA

FINANSIJSKI IZVEŠTAJI:

BILANS USPEHA

BILANS STANJA

IZVEŠTAJ O TOKOVIMA GOTOVINE

IZVEŠTAJ O PROMENAMA NA KAPITALU

STATISTIČKI ANEKS

NAPOMENE UZ FINANSIJSKE IZVEŠTAJE

ANALIZE UZ IZVEŠTAJ REVIZORA

- Mišljenje ovlašćenog aktura
- Pismo o prezentaciji finansijskih izveštaja



Revizija
Beograd

Preduzeće za računovodstvo, reviziju i konsalting

Beograd, Dobračina 30

"GLOBOS OSIGURANJE" A.D.O.
BEOGRAD
KNEZ MIHAILOVA 11-15

IZVEŠTAJ NEZAVISNOG REVIZORA

SKUPŠTINI AKCIONARA DRUŠTVA "GLOBOS OSIGURANJE" A.D.O. BEOGRAD

Izvršili smo reviziju priloženih finansijskih izveštaja "Globos osiguranje" a.d.o., Beograd, koji uključuju bilans stanja na dan 31. decembra 2012. godine, bilans uspeha, izveštaj o promenama na kapitalu, izveštaj o tokovima gotovine za godinu završenu na taj dan, kao i statistički aneks i napomene uz finansijske izveštaje koje uključuju pregled značajnih računovodstvenih politika i druge objašnjavajuće informacije.

Odgovornost rukovodstva za finansijske izveštaje

Rukovodstvo je odgovorno za sastavljanje i istinito i objektivno prikazivanje pojedinačnih finansijskih izveštaja u skladu sa Zakonom o računovodstvu i reviziji važećim u Republici Srbiji, Zakonom o osiguranju i ostalim relevantnim podzakonskim aktima Narodne banke Srbije, i za uspostavljanje takvih internih kontrola za koje se smatra da su relevantne za pripremu pojedinačnih finansijskih izveštaja, koji ne sadrže materijalno značajne greške, bilo namerne ili slučajne.

Odgovornost revizora

Naša odgovornost je da izrazimo mišljenje o ovim finansijskim izveštajima na osnovu svoje revizije. Reviziju smo izvršili u skladu sa Zakonom o računovodstvu i reviziji važećim u Republici Srbiji, Odlukom o sadržini izveštaja o obavljenoj reviziji finansijskih izveštaja društva za osiguranje i Međunarodnim standardima revizije. Ovi standardi nalažu da radimo u skladu sa etičkim zahtevima i da reviziju planiramo i izvršimo na način koji omogućava da se, u razumnoj meri, uverimo da finansijski izveštaji ne sadrže materijalno značajne pogrešne iskaze.

Revizija uključuje sprovođenje postupaka u cilju pribavljanja revizorskih dokaza o iznosima i obelodanjivanjima datim u finansijskim izveštajima. Izbor postupaka je zasnovan na revizorskom prosuđivanju, uključujući procenu rizika materijalno značajnih pogrešnih iskaza u finansijskim izveštajima, nastalim usled kriminalne radnje ili greške.



Revizija
Beograd

Preduzeće za računovodstvo, reviziju i konsalting

Prilikom procene rizika, revizor razmatra interne kontrole koje su relevantne za pripremu finansijskih izveštaja, u cilju osmišljavanja revizorskih postupaka koji su odgovarajući datim okolnostima, ali ne u cilju izražavanja mišljenja o efikasnosti internih kontrola pravnog lica.

Revizija takođe, uključuje ocenu primenjenih računovodstvenih politika i značajnih procena izvršenih od strane rukovodstva, kao i ocenu prezentacije finansijskih izveštaja.

Smatramo da su pribavljeni revizorski dokazi dovoljni i odgovarajući da obezbede osnovu za naše revizorsko mišljenje.

Mišljenje

Po našem mišljenju, finansijski izveštaji istinito i objektivno po svim materijalno značajnim pitanjima, prikazuju finansijsko stanje "Globos osiguranje" a.d.o., Beograd na dan 31. decembra 2012. godine, kao i rezultat njegovog poslovanja, izveštaj o promenama na kapitalu i tokove gotovine za poslovnu godinu završenu na taj dan, u skladu sa Zakonom o računovodstvu i reviziji važećim u Republici Srbiji, Zakonom o osiguranju i ostalim relevantnim podzakonskim aktima Narodne banke Srbije.

Ostala pitanja

Finansijski izveštaji Društva na dan i za godinu završenu 31. decembra 2011. godine bili su predmet revizije drugog revizora, koji je izrazio pozitivno mišljenje na finansijske izveštaje u svom Izveštaju izdatom dana 14.03.2012. godine.

U Beogradu, 15. marta 2013. godine



"FINREVIZIJA" D.O.O.

Radmila Stamenic Bašić
Radmila Stamenić Bašić

Licencirani ovlašćeni revizor

Tel 011/2628-180, 2628-136, Fax 011/2624-915, Mail office@finrevizija.co.rs

Matični broj 06528210 ; PIB 104173529 ; Šifra delatnosti 6920

Poslovni račun : Marfin banka 145-13751-44

www.finrevizija.co.rs

Popunjiva društvo za osiguranje	
06936253 Maticni broj	100001079 PIB
Popunjiva Agencija za privredne registre	
Vrsta posla 600 1 2 3	19 20 21 22 23 24 25 26

Naziv društva za osiguranje: GLOBOS OSIGURANJE a.d.o.

Sediste: Beograd, Knez Mihailova 11-15

BILANS STANJA



7005017354385

na dan 31.12.2012 . godine

- u hiljadama dinara

Grupa racuna, racun	P O Z I C I J A	AOP	Napomena broj	I z n o s	
				Tekuca godina	Prethodna godina
1	2	3	4	5	6
	AKTIVA				
	A. STALNA IMOVINA - ULAGANJA (002+003+004+005+009)	001		688864	687370
00	I. NEUPLACENI UPISANI KAPITAL	002			
01, osim 012	II. NEMATERIJALNA ULAGANJA (IMOVINA)	003	4.1	590	378
012	III. GUDVIL (GOODWILL)	004			
02	IV. NEKRETNINE, POSTROJENJA, OPREMA I BIOLOSKA SREDSTVA (006+007+008)	005	4.1	403907	379285
020,022,023,026, 027 deo, 028 deo i 029	1. Nekretnine, postrojenja i oprema koji sluze za obavljanje delatnosti	006	4.1	396969	372185
021, 027 deo i 028 deo	2. Bioloska sredstva	007			
024, 027 deo, 028 deo	3. Investicione nekretnine	008	4.1	6938	7100
03	V. DUGOROCNI FINANSIJSKI PLASMANI (010+014)	009	4.2	284367	307707
	1. Ucesca u kapitalu (011+012 +013)	010	4.2	281090	304262
030, 039 deo	a) zavisnih pravnih lica	011			
031, 039 deo	b) ostalih povezanih (pridruzenih) pravnih lica	012			
032, 039 deo	v) ostalih pravnih lica	013	4.2	281090	304262
	2. Ostali dugorocni finansijski plasmani (015+016+017)	014	4.2	3277	3445
033 deo, 039 deo	a) u povezana pravna lica - maticna i zavisna	015			
033 deo, 039 deo	b) u ostala povezana pravna lica	016			
od 034 do 038 , osim 037 i 039 deo	v) ostali dugorocni finansijski plasmani	017	4.2	3277	3445
	B. OBRTNA IMOVINA - POTRAZIVANJA (019+020+021+034)	018		350856	347735
10, 13, 15	I. ZALIHE	019	4.3	279	263
14	II. STALNA SREDSTVA NAMENJENA PRODAJI I SREDSTVA POSLOVANJA KOJE SE OBUSTAVLJA	020	4.1	8791	22372

Grupa racuna, racun	P O Z I C I J A	AOP	Napomena broj	I z n o s	
				Tekuca godina	Prethodna godina
1	2	3	4	5	6
	III. KRATKOROCNA POTRAZIVANJA , PLASMANI I GOTOVINA (022+023+024+028+029+030+031+032+033)	021		341786	325100
20, 21 i 22, osim 223	1. Potrazivanja	022	4.4.1	138702	135166
223	2. Potrazivanja za vise placen porez na dobitak	023	4.4.1	4252	4659
	3. Kratkoročni finansijski plasmani (025+026+027)	024			
230 , 239 deo	a) u povezana pravna lica - matična i zavisna	025			
231, 239 deo	b) u ostala povezana pravna lica	026			
od 232 do 238, osim 237, 239 deo	v) ostali kratkorocni finansijski plasmani	027			
24	4. Gotovinski ekvivalenti i gotovina	028	4.4.2	195277	182100
26	5. Porez na dodatu vrednost	029			
27, osim 274, 275, 276 i 278	6. Aktivna vremenska razgranicenja	030	4.4.3	317	686
274	7. Unapred placeni troskovi pribave osiguranja	031			
275	8. Prenosna premija osiguranja i saosiguranja koja pada na teret saosiguravaca i reosiguravaca	032	4.4.4	3238	2489
276	9. Rezervisane stete osiguranja i saosiguranja koje padaju na teret saosiguravaca i reosiguravaca	033			
278	IV. ODLOZENA PORESKA SREDSTVA	034			
	V. POSLOVNA IMOVINA (001+018)	035		1039720	1035105
29	G. GUBITAK IZNAD VISINE KAPITALA	036			
	D. UKUPNA AKTIVA (035+036)	037		1039720	1035105
88	DJ. VANBILANSNA AKTIVA	038			
	PASIVA				
	A.KAPITAL I REZERVE (102+107+108+109+110-111+112-115-116)	101	4.5	695867	710865
	I. OSNOVNI I OSTALI KAPITAL (103+104+105+106)	102	4.5.1	1099431	900483
300	1. Akcijski kapital	103	4.5.1	1099431	900483
303 i 304	2. Drzavni i drustveni kapital	104			
306 i 307	3. Ulozi drustva za uzajamno osiguranje	105			
301 i 309	4. Udeli i ostali kapital	106			
31	II. NEUPLACENI UPISANI KAPITAL	107			
32	III. REZERVE	108	4.5.2	4528	4528
330 i 331	IV. REVALORIZACIONE REZERVE	109	4.5.1	199801	220454
332	V. NEREALIZOVANI DOBICI PO OSNOVU HOV RASPOLOZIVIH ZA PRODAJU	110			
333	VI. NEREALIZOVANI GUBICI PO OSNOVU HOV RASPOLOZIVIH ZA PRODAJU	111	4.5.1	892074	893854

Grupa racuna, racun	P O Z I C I J A	AOP	Napomena	I z n o s	
				Tekuca godina	Prethodna godina
1	2	3	4	5	6
34	VII. NERASPOREDJENA DOBIT (113+114)	112	4.5.3	284181	479254
340	1. Nerasporedjena dobit ranijih godina	113	4.5.3	278200	433784
341 i 342	2. Nerasporedjena dobit tekuce godine	114	4.5.3	5981	45470
35	VIII. GUBITAK DO VISINE KAPITALA	115			
037 i 237	IX. OTKUPLJENE SOPSTVENE AKCIJE	116			
	B. REZERVISANJA I OBAVEZE (118+124+128+137+147)	117		343853	324240
	I. DUGOROCNA REZERVISANJA (119+120+121+122+123)	118	4.5.4.	68470	61457
400	1. Matematicka rezerva zivotnih osiguranja	119			
401	2. Rezervisanja za ucesce u dobiti	120			
402	3. Rezervisanja za izravanje rizika	121	4.5.4.	63976	58072
405	4. Rezervisanja za bonuse i popuste	122			
403, 404, 406 i 409	5. Druga dugorocna rezervisanja	123	4.5.4.	4494	3385
	II. DUGOROCNE OBAVEZE (125+126+127)	124	4.5.4.	5183	7247
411	a) prema maticnim i zavisnim pravnim licima	125			
412	b) prema ostalim povezanim pravnim licima	126			
410 i od 413 do 419	v) ostale dugorocne obaveze	127	4.5.4.	5183	7247
	III. KRATKOROCNE OBAVEZE (129+133+134+135+136)	128	4.5.5.	30920	18776
	1. Kratkoročne finansijske obaveze (130+131+132)	129	4.5.5.	1294	0
420	a) prema maticnim i zavisnim pravnim licima	130			
421	b) prema ostalim povezanim pravnim licima	131			
od 422 do 429 osim 427	v) ostale kratkorocne finansijske obaveze	132	4.5.5.	1294	0
427	2. Obaveze po osnovu stalnih sredstava namenjenih prodaji i sredstava poslovanja koje se obustavlja	133			
43	3. Obaveze po osnovu steta i ugovorenih iznosa	134			
44, 45, 46, 47 osim 474	4. Obaveze za premiju, zarade i druge obaveze	135	4.5.5	29626	18776
474	5. Obaveze za porez iz rezultata	136			
	IV. PASIVNA VREMENSKA RAZGRANICENJA (138+142+146)	137		208760	216340
	1. Prenosne premije (139+140+141)	138	4.5.6.	169188	180695
490	a) zivotnih osiguranja	139			
491	b) nezivotnih osiguranja	140	4.5.6.	169140	177615

Grupa racuna, racun	POZICIJA	AOP	Napomena	I z n o s	
				Tekuca godina	Prethodna godina
1	2	3	4	5	6
492	v) saosiguranja, reosiguranja i retrocesija	141	4.5.6	48	3080
	2. Rezervisane stete (143+144+145)	142	4.5.7	39071	35604
493	a) zivotnih osiguranja	143			
494	b) nezivotnih osiguranja	144	4.5.7	39071	35604
495	v) udeli u stetama saosiguranja, reosiguranja i retrocesija	145			
od 496 do 499, osim 497	3. Druga pasivna vremenska razgranicenja	146	4.5.8	501	41
497	V. ODLOZENE PORESKE OBAVEZE	147	4.5.9	30520	20420
	V. UKUPNA PASIVA (101+ 117)	148		1039720	1035105
89	G. VANBILANSNA PASIVA	149			

u. Beotofgy

dana 21.2. 2013. godine

Lice odgovorno za sastavljanje
finansijskog izveštaja

M. M. M. M. M.



Zakonski zastupnik

M. M. M. M. M.

Pravilnikom o sadržaju i formi obrazaca finansijskih izveštaja društva za osiguranje ("Službeni glasnik RS" br. 3/09 i 5/10)

06936253 Maticni broj		Popunjava društvo za osiguranje		100001079 PIB		
		Sifra delatnosti				
Vrsta posla		Popunjava Agencija za privredne registre				
600 1 2 3		19 20 21 22 23 24 25 26				

Naziv društva za osiguranje: GLOBOS OSIGURANJE a.d.o.

Sediste: Beograd, Knez Mihailova 11-15

Vrsta osiguranja

BILANS USPEHA



7005017354392

u periodu od 01.01.2012 do 31.12.2012. godine

- u hiljadama dinara

Grupa racuna, racun	P O Z I C I J A	AOP	Napomena broj	I z n o s	
				Tekuca godina	Prethodna godina
1	2	3	4	5	6
	A. POSLOVNI PRIHODI I RASHODI				
	I. POSLOVNI (FUNKCIONALNI) PRIHODI (202+209-215+216+217+218)	201	4.6.1	398899	361698
	1. Prihodi od premija osiguranja i saosiguranja (203+204-205-206-207+208)	202	4.6.1	380138	341812
600, 601, 602 deo	1.1. Obracunata premija zivotnih osiguranja i saosiguranja	203			
610, 611, 612, 613, 619	1.2. Obracunata premija nezivotnih osiguranja i saosiguranja	204	4.6.1	376970	365843
512 deo, 523 deo	1.3. Premija preneti u saosiguranje - pasivna	205			
512 deo, 523 deo	1.4. Premija preneti u reosiguranje	206	4.6.1	8339	8855
60 deo, 61 deo	1.5. Povecanje prenosnih premija osiguranja i saosiguranja	207	4.6.1	5350	30026
60 deo, 61 deo	1.6. Smanjenje prenosnih premija osiguranja i saosiguranja	208	4.6.1	16857	14850
	2. Prihodi od premija reosiguranja i retrocesija (210-211-212-213+214)	209			
602 deo, 614, 615	2.1. Obracunata premija reosiguranja i retrocesija	210			
514, 525	2.2. Provizije iz poslova reosiguranja i retrocesija	211			
512 deo, 523 deo	2.3. Premija preneti retrocesijom reosiguranja i retrocesija	212			
60 deo, 61 deo	2.4. Povecanje prenosnih premija reosiguranja i retrocesija	213			
60 deo, 61 deo	2.5. Smanjenje prenosnih premija reosiguranja i retrocesija	214			
60 deo, 61 deo	3. Povecanje prenosnih premija osiguranja, saosiguranja, reosiguranja i retrocesija za neistekle rizike	215			
606, 650, 654, 659 deo	4. Prihodi od poslova neposredno povezanih s poslovanjem osiguranja	216	4.6.1	11	91
608 deo, 653 deo, 655 deo, 66 deo	5. Prihodi od deponovanja i ulaganja (investiranja) sredstava tehnickih rezervi osiguranja, reosiguranja i retrocesija	217	4.6.1	18597	19452

Grupa racuna, racun	P O Z I C I J A	AOP	Napomena broj	I z n o s	
				Tekuca godina	Prethodna godina
1	2	3	4	5	6
608 deo, 609, 639, 64, 653 deo, 655 deo, 659 deo	6. Ostali poslovni prihodi	218	4.6.1	153	343
	II. POSLOVNI (FUNKCIONALNI) RASHODI (220+228+236-237-246+247-248+249+250+251)	219	4.6.5	160862	139103
	1. Rashodi za dugorocna rezervisanja i funkcionalne doprinose (221+222+223+224+225+226+227)	220	4.6.5	19496	14714
500	1.1. Matematicka rezerva zivotnih osiguranja, osim dobrovoljnog penzijskog osiguranja	221			
501	1.2. Matematicka rezerva dobrovoljnog penzijskog osiguranja	222			
502	1.3. Doprinos za preventivu	223	4.6.5	3770	3658
503	1.4. Vatrogasni doprinos	224	4.6.5	1032	1267
504	1.5. Doprinos Garantnom fondu	225			
505	1.6. Rezervisanja za izravnaje rizika	226	4.6.5	14694	9789
509	1.7. Ostali rashodi za dugorocna rezervisanja i funkcionalne doprinose	227			
	2. Rashodi naknada steta i ugovorenih iznosa (229+230+231+232+233-234-235)	228	4.6.5	140989	140788
510, 511	2.1. Likvidirane stete i ugovoreni iznosi zivotnih osiguranja	229			
520, 521, 522	2.2. Likvidirane stete nezivotnih osiguranja	230	4.6.5	151411	133262
513 deo, 524 deo	2.3. Likvidirane stete - udeli u stetama saosiguranja	231	4.6.5	282	11
513 deo, 524 deo	2.4. Likvidirane stete - udeli u stetama reosiguranja i retrocesija	232			
53 deo, 54 deo i 55 deo	2.5. Rashodi izvidjaja, procene, likvidacije i isplate naknada steta i ugovorenih iznosa	233	4.6.5	9213	7515
603 deo, 620, 621, 629 deo	2.6. Prihodi od ucesca saosiguranja u naknadi steta	234			
603 deo, 622, 623, 624, 625, 629 deo	2.7. Prihodi od ucesca reosiguranja i retrocesija u naknadi steta	235	4.6.5	19917	0
	3. Rezervisane stete - povecanje (238-239+240-241+242-243+244-245) > 0	236	4.6.5	3467	0
	3. Rezervisane stete - smanjenje (238-239+240-241+242-243+244-245) < 0	237		0	11730
515	3.1. Rezervisane stete zivotnih osiguranja	238			
604 deo	3.2. Rezervisane stete zivotnih osiguranja	239			
526	3.3. Rezervisane stete nezivotnih osiguranja	240	4.6.5	5706	11944
630	3.4. Rezervisane stete nezivotnih osiguranja	241	4.6.5	2239	23674
516, 527	3.5. Rezervisane stete saosiguranja, reosiguranja i retrocesija	242			
604 deo, 632	3.6. Rezervisane stete saosiguranja, reosiguranja i retrocesija	243			

Grupa racuna, racun	P O Z I C I J A	AOP	Napomena broj	I z n o s	
				Tekuca godina	Prethodna godina
1	2	3	4	5	6
513 deo	3.7. Povecanje rezervisanih steta - udela saosiguravaca, reosiguravaca i retrocesionara u stetama	244			
635, 637	3.8. Smanjenje rezervisanih steta - udela reosiguravaca, odnosno retrocesionara u stetama	245			
607, 652	4. Regres - prihodi po osnovu regresa	246	4.6.5	15721	20131
517, 529	5. Povecanje ostalih tehnickih rezervi - neto	247	4.6.5		
604 deo, 631, 638	6. Smanjenje ostalih tehnickih rezervi - neto	248	4.6.5	8789	6525
518, 528	7. Rashodi za bonuse i popuste	249	4.6.5	17682	18449
53 deo, 54 deo, 55 deo, 56 deo	8. Rashodi po osnovu deponovanja i ulaganja (investiranja) sredstava tehnickih rezervi	250	4.6.5	3738	3538
50 deo, 51 deo, 52 deo	9. Ostali poslovni rashodi	251			
	III. DOBIT - BRUTO POSLOVNI REZULTAT (201-219)	252		238037	222595
	IV. GUBITAK - BRUTO POSLOVNI REZULTAT (219-201)	253			
	B. TROSKOVI SPROVODJENJA OSIGURANJA (255+260+265-266)	254	4.6.6	188278	166438
	1. Troškovi pribave (256+257-258+259)	255	4.6.6	60729	46674
542 deo	1.1. Provizije	256	4.6.6	1778	1749
53 deo, 54 deo, 55 deo	1.2. Ostali troškovi pribave	257	4.6.6	58951	44925
274	1.3. Promena razgranicenih troškova pribave - povecanje	258			
274	1.4. Promena razgranicenih troškova pribave - smanjenje	259			
	2. Troškovi uprave (261+262+263+264)	260	4.6.6	86381	83959
530	2.1. Amortizacija	261	4.6.6	5219	5205
54 deo	2.2. Troškovi materijala, energije, usluga i nematerijalni troškovi	262	4.6.6	13162	15434
55 deo	2.3. Troškovi zarada, naknada zarada i ostali licni troškovi	263	4.6.6	60219	56997
53 deo, 54 deo, 55 deo	2.4. Ostali troškovi uprave	264	4.6.6	7781	6323
53 deo, 54 deo, 55 deo	3. Ostali troškovi sprovođenja osiguranja	265	4.6.6	42836	37576
605, 651	4. Provizije od reosiguranja i retrocesija	266	4.6.6	1668	1771
	I. POSLOVNA DOBIT - NETO POSLOVNI REZULTAT (252-254)	267	4.6.6	49759	56157
	II. POSLOVNI GUBITAK - NETO POSLOVNI REZULTAT (254-252+253)	268			
66 deo	III. FINANSIJSKI PRIHODI, OSIM FINANSIJSKIH PRIHODA PO OSNOVU SREDSTAVA TEHNICKIH REZERVU	269	4.6.2	11347	7643

Grupa racuna, racun	POZICIJA	AOP	Napomena broj	Iznos	
				Tekuca godina	Prethodna godina
1	2	3	4	5	6
56 deo	IV. FINANSIJSKI RASHODI, OSIM FINANSIJSKIH RASHODA PO OSNOVU SREDSTAVA TEHNICKIH REZERVI	270	4.6.7	4219	4746
67, 68	V. PRIHODI OD USKLADJIVANJA VREDNOSTI IMOVINE I OSTALI PRIHODI	271	4.6.3	28683	21922
57, 58	VI. RASHODI PO OSNOVU OBEZVREDJENJA IMOVINE I OSTALI RASHODI	272	4.6.8	83610	36814
	VII. DOBITAK IZ REDOVNOG POSLOVANJA PRE OPOREZIVANJA (267+269+271-268-270-272)	273		1960	44162
	VIII. GUBITAK IZ REDOVNOG POSLOVANJA PRE OPOREZIVANJA (268+270+272-267-269-271)	274			
69 - 59	IX. NETO DOBITAK POSLOVANJA KOJE SE OBUSTAVLJA	275			
59 - 69	X. NETO GUBITAK POSLOVANJA KOJE SE OBUSTAVLJA	276	4.6.4	1317	78
	V. DOBITAK PRE OPOREZIVANJA (273+275-274-276)	277	4.6.9	643	44084
	G. GUBITAK PRE OPOREZIVANJA (274+276-273-275)	278			
	D. POREZ NA DOBITAK	279			
721	1. Porez na dobitak	280	4.5.3	407	2741
342	2. Dobitak po osnovu kreiranja odlozenih poreskih sredstava i smanjenja odlozenih poreskih obaveza	281	4.5.9	1654	4127
352	3. Gubitak po osnovu smanjenja odlozenih poreskih sredstava iz prethodnih godina i kreiranja odlozenih poreskih obaveza	282			
	DJ. NETO DOBITAK (277-278-280+281-282)	283	4.5.3	1890	45470
	E. NETO GUBITAK (278-277+280-281+282)	284			
	Ž. NETO DOBITAK KOJI PRIPADA MANJINSKIM ULAGACIMA	285			
	Z. NETO DOBITAK KOJI PRIPADA VLASNICIMA MATICNOG PRAVNOG LICA	286			
	I. ZARADA PO AKCIJI	287			
	1. Osnovna zarada po akciji (u dinarima bez para)	288	5.6	1	41
	2. Umanjenja (razvodnjena) zarada po akciji (u dinarima bez para)	289	5.6	2	40

u Beoflogy dana 21.2. 2013. godine

Lice odgovorno za sastavljanje
finansijskog izveštaja

[Signature]



Zakonski zastupnik

[Signature]

Pravilnikom o sadržaju i formi obrazaca finansijskih izveštaja društva za osiguranje ("Službeni glasnik RS" br. 3/09 i 5/10)

06936253 Maticni broj		Popunjava društvo za osiguranje		100001079 PIB		
		Sifra delatnosti				
Vrsta posla		Popunjava Agencija za privredne registre				
600 1 2 3		19		20 21 22 23 24 25 26		

Naziv društva za osiguranje: GLOBOS OSIGURANJE a.d.o.

Sediste : Beograd, Knez Mihailova 11-15

IZVESTAJ O TOKOVIMA GOTOVINE



7005017354415

u periodu od 01.01. 2012. do 31.12. 2012 . godine

- u hiljadama dinara

POZICIJA	AOP	Iznos	
		Tekuca godina	Prethodna godina
1	2	3	4
A. TOKOVI GOTOVINE IZ POSLOVNIH AKTIVNOSTI			
I. Prilivi gotovine iz poslovnih aktivnosti (1 do 5)	301	386334	354604
1. Premije osiguranja i saosiguranja i primljeni avansi	302	327695	314155
2. Premije reosiguranja i retrocesija	303		
3. Prilivi od ucesca u naknadi steta	304	19810	1049
4. Primljene kamate iz poslovnih aktivnosti	305	3242	2275
5. Ostali prilivi iz redovnog poslovanja	306	35587	37125
II. Odlivi gotovine iz poslovnih aktivnosti (1 do 9)	307	362882	343734
1. Naknade steta i ugovorenih iznosa iz osiguranja, udeli u stetama iz saosiguranja i dati avansi	308	151880	133380
2. Naknade steta i udeli u stetama iz reosiguranja i retrocesija	309		
3. Premije saosiguranja, reosiguranja i retrocesija	310	12059	11178
4. Zarade, naknade zarada i ostali licni rashodi	311	113640	106288
5. Ostali troškovi sprovođenja osiguranja	312	1176	1696
6. Placene kamate	313	372	171
7. Porez na dobitak	314		
8. Placanja po osnovu ostalih javnih prihoda	315	23840	23824
9. Ostali odlivi gotovine iz redovnog poslovanja	316	59915	67197
III. Neto priliv gotovine iz poslovnih aktivnosti (I - II)	317	23452	10870
IV. Neto odliv gotovine iz poslovnih aktivnosti (II - I)	318		
B. TOKOVI GOTOVINE IZ AKTIVNOSTI INVESTIRANJA			
I. Prilivi gotovine iz aktivnosti investiranja (1 do 5)	319	649777	680700
1. Prodaja akcija i udela (neto prilivi)	320		
2. Prodaja nematerijalnih ulaganja, nekretnina, postrojenja, opreme i bioloskih sredstava	321	16607	36476
3. Ostali finansijski plasmani - deponovanja i ulaganja (neto prilivi)	322	615399	616242
4. Primljene kamate iz aktivnosti investiranja	323	11961	14570
5. Primljene dividende i ucesca u rezultatu	324	5810	13412
II. Odlivi gotovine iz aktivnosti investiranja (1 do 4)	325	659686	700968

POZICIJA	AOP	Iznos	
		Tekuca godina	Prethodna godina
1	2	3	4
1. Kupovina akcija i udela (neto odlivi)	326		
2. Kupovina nematerijalnih ulaganja, nekretnina, postrojenja, opreme i bioloskih sredstava	327	44287	84726
3. Ostali finansijski plasmani - deponovanja i ulaganja (neto odlivi)	328	615399	616242
4. Placene kamate	329		
III. Neto priliv gotovine iz aktivnosti investiranja (I - II)	330		
IV. Neto odliv gotovine iz aktivnosti investiranja (II - I)	331	9909	20268
V. TOKOVI GOTOVINE IZ AKTIVNOSTI FINANSIRANJA			
I. Prilivi gotovine iz aktivnosti finansiranja (1 do 3)	332	168	0
1. Uvecanje osnovnog kapitala	333		
2. Dugorocni i kratkorocni krediti (neto prilivi)	334	168	0
3. Ostale dugorocne i kratkorocne obaveze	335		
II. Odlivi gotovine iz aktivnosti finansiranja (1 do 4)	336	3227	2720
1. Otkup sopstvenih akcija i udela	337		
2. Dugorocni i kratkorocni krediti i ostale obaveze (neto odlivi)	338		
3. Finansijski lizing	339	1121	1667
4. Isplacene dividende i ucesca u rezultatu	340	2106	1053
III. Neto priliv gotovine iz aktivnosti finansiranja (I - II)	341		
IV. Neto odliv gotovine iz aktivnosti finansiranja (II - I)	342	3059	2720
G. SVEGA PRILIVI GOTOVINE (301+319+332)	343	1036279	1035304
D. SVEGA ODLIVI GOTOVINE (307+325+336)	344	1025795	1047422
DJ. NETO PRILIV GOTOVINE (343-344)	345	10484	0
E. NETO ODLIV GOTOVINE (344-343)	346	0	12118
Ž. GOTOVINA NA POCETKU OBRACUNSKOG PERIODA	347	182100	194069
Z. POZITIVNE KURSNE RAZLIKE PO OSNOVU PRERACUNA GOTOVINE	348	6539	4717
I. NEGATIVNE KURSNE RAZLIKE PO OSNOVU PRERACUNA GOTOVINE	349	3846	4568
J. GOTOVINA NA KRAJU OBRACUNSKOG PERIODA (345-346+347+348-349)	350	195277	182100

u Beogradu dana 21.2. 2013. godine

Lice odgovorno za sastavljanje
finansijskog izveštaja

M. D. B. B. B. B. B. B. B. B. B. B.



Zakonski zastupnik

[Handwritten Signature]

Pravilnikom o sadržaju i formi obrazaca finansijskih izveštaja društva za osiguranje ("Službeni glasnik RS" br. 3/09 i 5/10)

Popunjiva društvo za osiguranje		
06936253 Maticni broj	[] Sifra delatnosti	100001079 PIB
Popunjiva Agencija za privredne registre		
Vrsta posla 600 1 2 3	[] 19	[] [] [] [] [] [] [] 20 21 22 23 24 25 26

Naziv društva za osiguranje: GLOBOS OSIGURANJE a.d.o.

Sediste : Beograd, Knez Mihailova 11-15

IZVESTAJ O PROMENAMA NA KAPITALU



7005017354422

u periodu od 01.01.2012. do 31.12.2012. godine

- u hiljadama dinara

Red. br.	O P I S	AOP	Osnovni kapital (grupa 30 osim 309)	AOP	Ostali kapital (racun 309)	AOP	Neuplaceni upisani kapital (grupa 31)	AOP	Emisiona premija (racun 320)
	1		2		3		4		5
1	Pocetno stanje ili stanje na dan 01. januara prethodne godine _____	401	850483	427		451		475	
2	Ispravka materijalno znacajnih gresaka i promena racunovodstvenih politika - povecanje pozicije	402		428		452		476	
3	Ispravka materijalno znacajnih gresaka i promena racunovodstvenih politika - smanjenje pozicije	403		429		453		477	
4	Korigovano pocetno stanje ili stanje na dan 01. januara prethodne godine _____ (red.br. 1+2-3)	404	850483	430		454		478	
5	Emisije akcija	405	50000			455		479	
6	Povecanje revalorizacionih rezervi i nereal. dobitka po osn. HOV raspolozivi za prodaju								
7	Smanjenje revalorizacionih rezervi								
8	Nerealizovani gubici po osnovu HOV raspolozivih za prodaju								
9	Neto dobitak perioda	406		431					
10	Neto gubitak perioda								
11	Sticanje sopstvenih akcija (smanjenje kapitala povecanjem odbitnih stavki)								
12	Prodaja / otudjenje sopstvenih akcija (povecanje kapitala smanjenjem odbitnih stavki)								
13	Prenos s jednog na drugi oblik kapitala - povecanje pozicije	407		432		456		480	
14	Prenos s jednog na drugi oblik kapitala - smanjenje pozicije	408		433		457		481	
15	Smanjenje kapitala po osnovu raspodele dividende								
16	Smanjenje kapitala po osnovu obaveza prema zaposlenima								
17	Ostala povecanja pozicija	409		434		458		482	
18	Ostala smanjenja pozicija	410		435		459		483	
19	Ukupna povecanja po racunima u prethodnoj godini (redni br. 5+6+8+9+10+11+13+17)	411	50000	436		460		484	
20	Ukupna smanjenja po racunima u prethodnoj godini (redni br. 7+12+14+15+16+18)	412		437		461		485	
21	Krajnje stanje ili stanje na dan 31. decembar prethodne godine _____ (redni br. 4+19-20)	413	900483	438		462		486	

Red. br.	O P I S	AOP	Rezerve (m 321-324, 329)	AOP	Revalorizacione rezerve i nereal. dobiti po osnovu HOV raspolozivih za prodaju (grupa 33, osim m. 333)	AOP	Nerasporedjeni dobitak (grupa 34)	AOP	Ukupno (kol. 2+3+4+5+6+7+8)
	1		6		7		8		9
1	Pocetno stanje ili stanje na dan 01. januara prethodne godine _____	499	4528	523	235374	549	476838	577	1567223
2	Ispravka materijalno znacajnih gresaka i promena racunovodstvenih politika - povecanje pozicije	500		524		550		578	
3	Ispravka materijalno znacajnih gresaka i promena racunovodstvenih politika - smanjenje pozicije	501		525		551		579	
4	Korigovano pocetno stanje ili stanje na dan 01. januara prethodne godine _____ (red.br. 1+2-3)	502	4528	526	235374	552	476838	580	1567223
5	Emisije akcija							581	50000
6	Povecanje revalorizacionih rezervi i nereal. dobitka po osn. HOV raspolozivi za prodaju			527				582	
7	Smanjenje revalorizacionih rezervi			528	14920			583	14920
8	Nerealizovani gubici po osnovu HOV raspolozivih za prodaju								
9	Neto dobitak perioda	503				553	53469	584	53469
10	Neto gubitak perioda								
11	Sticanje sopstvenih akcija (smanjenje kapitala povecanjem odbitnih stavki)								
12	Prodaja / otudjenje sopstvenih akcija (povecanje kapitala smanjenjem odbitnih stavki)								
13	Prenos s jednog na drugi oblik kapitala - povecanje pozicije	504		529		554		585	
14	Prenos s jednog na drugi oblik kapitala - smanjenje pozicije	505		530		555	50000	586	50000
15	Smanjenje kapitala po osnovu raspodele dividende					556	1053	587	1053
16	Smanjenje kapitala po osnovu obaveza prema zaposlenima					557		588	
17	Ostala povecanja pozicija	506		531		558		589	
18	Ostala smanjenja pozicija	507		532		559		590	
19	Ukupna povecanja po racunima u prethodnoj godini (redni br. 5+6+8+9+10+11+13+17)	508		533		560	53469	591	103469
20	Ukupna smanjenja po racunima u prethodnoj godini (redni br. 7+12+14+15+16+18)	509		534	14920	561	51053	592	65973
21	Krajnje stanje ili stanje na dan 31. decembar prethodne godine _____ (redni br. 4+19-20)	510	4528	535	220454	562	479254	593	1604719

Red. br.	OPIS	AOP	Gubitak do visine kapitala (grupa 35)	AOP	Otkupljene sopst. akcije i udeli (rn. 037, 237)	AOP	Nerealizovani gubici po osnovu HOV raspolozivih za prodaju (racun 333)	AOP	Ukupno odbitne stavka (kol. 10+11+12)
	1		10		11		12		13
1	Pocetno stanje ili stanje na dan 01. januara prethodne godine _____	611		635		661	617856	685	617856
2	Ispravka materijalno znacajnih gresaka i promena racunovodstvenih politika - <i>povecanje pozicije</i>	612		636		662		686	
3	Ispravka materijalno znacajnih gresaka i promena racunovodstvenih politika - <i>smanjeno pozicije</i>	613		637		663		687	
4	Korigovano pocetno stanje ili stanje na dan 01. januara prethodne godine _____ (red.br. 1+2-3)	614		638		664	617856	688	617856
5	Emisije akcija								
6	Povecanje revalorizacionih rezervi i nereal. dobitka po osn. HOV raspolozivi za prodaju								
7	Smanjenje revalorizacionih rezervi								
8	Nerealizovani gubici po osnovu HOV raspolozivih za prodaju					665	275998	689	275998
9	Neto dobitak perioda								
10	Neto gubitak perioda	615						690	
11	Sticanje sopstvenih akcija (smanjenje kapitala povecanjem odbitnih stavki)			639				691	
12	Prodaja / otudjenje sopstvenih akcija (povecanje kapitala smanjenjem odbitnih stavki)			640				692	
13	Prenos s jednog na drugi oblik kapitala - povecanje pozicije	616		641		666		693	
14	Prenos s jednog na drugi oblik kapitala - smanjenje pozicije	617		642		667		694	
15	Smanjenje kapitala po osnovu raspodele dividende								
16	Smanjenje kapitala po osnovu obaveza prema zaposlenima								
17	Ostala povecanja pozicija	618		643		668		695	
18	Ostala smanjenja pozicija	619		644		669		696	
19	Ukupna povecanja po racunima u prethodnoj godini (redni br. 5+6+8+9+10+11+13+17)	620		645		670	275998	697	275998
20	Ukupna smanjenja po racunima u prethodnoj godini (redni br. 7+12+14+15+16+18)	621		646		671		698	
21	Krajnje stanje ili stanje na dan 31. decembar prethodne godine _____ (redni br. 4+19-20)	622		647		672	893854	699	893854

Red. br.	O P I S		Ukupno kapital i rezerve (kol. 9-13)		Gubitak iznad visine kapitala (racun 290)
	1		14		15
1	Pocetno stanje ili stanje na dan 01. januara prethodne godine _____	715	949367	721	
2	Ispravka materijalno znacajnih gresaka i promena racunovodstvenih politika - <u>povecanje pozicije</u>			722	
3	Ispravka materijalno znacajnih gresaka i promena racunovodstvenih politika - <u>smanjenje pozicije</u>			723	
4	Korigovano pocetno stanje ili stanje na dan 01. januara prethodne godine _____ (red.br. 1+2-3)	716	949367	724	
5	Emisije akcija				
6	Povecanje revalorizacionih rezervi i nereal. dobitka po osn. HOV raspolozivi za prodaju				
7	Smanjenje revalorizacionih rezervi				
8	Nerealizovani gubici po osnovu HOV raspolozivih za prodaju				
9	Neto dobitak perioda				
10	Neto gubitak perioda			725	
11	Sticanje sopstvenih akcija (smanjenje kapitala povecanjem odbitnih stavki)				
12	Prodaja / otudjenje sopstvenih akcija (povecanje kapitala smanjenjem odbitnih stavki)				
13	Prenos s jednog na drugi oblik kapitala - povecanje pozicije			726	
14	Prenos s jednog na drugi oblik kapitala - smanjenje pozicije			727	
15	Smanjenje kapitala po osnovu raspodele dividende				
16	Smanjenje kapitala po osnovu obaveza prema zaposlenima				
17	Ostala povecanja pozicija			728	
18	Ostala smanjenja pozicija			729	
19	Ukupna povecanja po racunima u prethodnoj godini (redni br. 5+6+8+9+10+11+13+17)			730	
20	Ukupna smanjenja po racunima u prethodnoj godini (redni br. 7+12+14+15+16+18)			731	
21	Krajnje stanje ili stanje na dan 31. decembar prethodne godine _____ (redni br. 4+19-20)	717	710865	732	

Red. br.	O P I S	AOP	Osnovni kapital (grupa 30 osim 309)	AOP	Ostali kapital (racun 309)	AOP	Neplaceni upisani kapital (grupa 31)	AOP	Emisiona premija (racun 320)
	1		2		3		4		5
22	Pocetno stanje ili stanje na dan 01. januara tekuće godine _____	414	900483	439		463		487	
23	Ispravka materijalno znacajnih gresaka i promena racunovodstvenih politika - povecanje pozicije	415		440		464		488	
24	Ispravka materijalno znacajnih gresaka i promena racunovodstvenih politika - smanjenje pozicije	416		441		465		489	
25	Korigovano pocetno stanje ili stanje na dan 01. januara tekuće godine _____ (red.br. 22+23-24)	417	900483	442		466		490	
26	Emisije akcija	418	198948			467		491	
27	Povecanje revalorizacionih rezervi i nerealizovanih dobitaka po osnovu HOV rasp. za prodaju								
28	Smanjenje revalorizacionih rezervi								
29	Nerealizovani gubici po osnovu HOV raspolozivih za prodaju								
30	Neto dobitak perioda	419		443					
31	Neto gubitak perioda								
32	Sticanje sopstvenih akcija (smanjenje kapitala povecanjem odbitnih stavki)								
33	Prodaja / otudjenje sopstvenih akcija (povecanje kapitala smanjenjem odbitnih stavki)								
34	Prenos s jednog na drugi oblik kapitala - povecanje pozicije	420		444		468		492	
35	Prenos s jednog na drugi oblik kapitala - smanjenje pozicije	421		445		469		493	
36	Smanjenje kapitala po osnovu raspodele dividende								
37	Smanjenje kapitala po osnovu obaveza prema zaposlenima								
38	Ostala povecanja pozicije	422		446		470		494	
39	Ostala smanjenja pozicije	423		447		471		495	
40	Ukupna povecanja po racunima u tekucoj godini (redni br. 26+27+29+30+31+32+34+38)	424	198948	448		472		496	
41	Ukupna smanjenja po racunima u tekucoj godini (redni br. 28+33+35+36+37+39)	425		449		473		497	
42	Krajnje stanje ili stanje na dan 31. decembar tekuće godine _____ (redni br. 25+40-41)	426	1099431	450		474		498	

Red. br.	O P I S	AOP	Rezerve (m 321-324, 329)	AOP	Revalorizacione rezerve i nereal. dobiti po osnovu HOV raspolozivih za prodaju (grupa 33, osim m. 333)	AOP	Nerasporedjeni dobitak (grupa 34)	AOP	Ukupno (kol. 2+3+4+5+6+7+8)
	1		6		7		8		9
22	Pocetno stanje ili stanje na dan 01. januara tekuće godine _____	511	4528	536	220454	563	479254	594	1604719
23	Ispravka materijalno znacajnih gresaka i promena racunovodstvenih politika - povecanje pozicije	512		537		564		595	
24	Ispravka materijalno znacajnih gresaka i promena racunovodstvenih politika - smanjenje pozicije	513		538		565		596	
25	Korigovano pocetno stanje ili stanje na dan 01. januara tekuće godine _____ (red.br. 22+23-24)	514	4528	539	220454	566	479254	597	1604719
26	Emisije akcija							598	198948
27	Povecanje revalorizacionih rezervi i nerealizovanih dobitaka po osnovu HOV rasp. za prodaju			540				599	
28	Smanjenje revalorizacionih rezervi			541	20653			600	20653
29	Nerealizovani gubici po osnovu HOV raspolozivih za prodaju								
30	Neto dobitak perioda	515				567	5981	601	5981
31	Neto gubitak perioda								
32	Sticanje sopstvenih akcija (smanjenje kapitala povecanjem odbitnih stavki)								
33	Prodaja / otudjenje sopstvenih akcija (povecanje kapitala smanjenjem odbitnih stavki)								
34	Prenos s jednog na drugi oblik kapitala - povecanje pozicije	516		542		568		602	
35	Prenos s jednog na drugi oblik kapitala - smanjenje pozicije	517		543		569	198948	603	198948
36	Smanjenje kapitala po osnovu raspodele dividende					570	2106	604	2106
37	Smanjenje kapitala po osnovu obaveza prema zaposlenima					571		605	
38	Ostala povecanja pozicije	518		544		572		606	
39	Ostala smanjenja pozicije	519		545		573		607	
40	Ukupna povecanja po racunima u tekucoj godini (redni br. 26+27+29+30+31+32+34+38)	520		546		574	5981	608	204929
41	Ukupna smanjenja po racunima u tekucoj godini (redni br. 28+33+35+36+37+39)	521		547	20653	575	201054	609	221707
42	Krajnje stanje ili stanje na dan 31. decembar tekuće godine _____ (redni br. 25+40-41)	522	4528	548	199801	576	284181	610	1587941

Red. br.	O P I S	AOP	Gubitak do visine kapitala (grupa 35)	AOP	Otkupljene sopst. akcije i udeli (rn. 037, 237)	AOP	Nerealizovani gubici po osnovu HOV raspolozivih za prodaju (racun 333)	AOP	Ukupno odbitne stavka (kol. 10+11+12)
	1		10		11		12		13
22	Pocetno stanje ili stanje na dan 01. januara tekuće godine _____	623		648		673	893854	700	893854
23	Ispravka materijalno znacajnih gresaka i promena racunovodstvenih politika - povecanje pozicije	624		649		674		701	
24	Ispravka materijalno znacajnih gresaka i promena racunovodstvenih politika - smanjenje pozicije	625		650		675		702	
25	Korigovano pocetno stanje ili stanje na dan 01. januara tekuće godine _____ (red. br. 22+23-24)	626		651		676	893854	703	893854
26	Emisije akcija								
27	Povecanje revalorizacionih rezervi i nerealizovanih dobitaka po osnovu HOV rasp. za prodaju								
28	Smanjenje revalorizacionih rezervi								
29	Nerealizovani gubici po osnovu HOV raspolozivih za prodaju					677	20417	704	20417
30	Neto dobitak perioda								
31	Neto gubitak perioda	627						705	
32	Sticanje sopstvenih akcija (smanjenje kapitala povecanjem odbitnih stavki)			652				706	
33	Prodaja / otudjenje sopstvenih akcija (povecanje kapitala smanjenjem odbitnih stavki)			653				707	
34	Prenos s jednog na drugi oblik kapitala - povecanje pozicije	628		654		678		708	
35	Prenos s jednog na drugi oblik kapitala - smanjenje pozicije	629		655		679		709	
36	Smanjenje kapitala po osnovu raspodele dividende								
37	Smanjenje kapitala po osnovu obaveza prema zaposlenima								
38	Ostala povecanja pozicije	630		656		680		710	
39	Ostala smanjenja pozicije	631		657		681	22197	711	22197
40	Ukupna povecanja po racunima u tekucoj godini (redni br. 26+27+29+30+31+32+34+38)	632		658		682	20417	712	20417
41	Ukupna smanjenja po racunima u tekucoj godini (redni br. 28+33+35+36+37+39)	633		659		683	22197	713	22197
42	Krajnje stanje ili stanje na dan 31. decembar tekuće godine _____ (redni br. 25+40-41)	634		660		684	892074	714	892074

Red. br.	OPIS		Ukupno kapital i rezerve (kol. 9-13)	Gubitak iznad visine kapitala (racun 290)
	1		14	15
22	Pocetno stanje ili stanje na dan 01. januara tekuće godine _____	718	710865	733
23	Ispravka materijalno znacajnih gresaka i promena racunovodstvenih politika - povecanje pozicije			734
24	Ispravka materijalno znacajnih gresaka i promena racunovodstvenih politika - smanjenje pozicije			735
25	Korigovano pocetno stanje ili stanje na dan 01. januara tekuće godine _____ (red. br. 22+23-24)	719	710865	736
26	Emisije akcija			
27	Povecanje revalorizacionih rezervi i nerealizovanih dobitaka po osnovu HOV rasp. za prodaju			
28	Smanjenje revalorizacionih rezervi			
29	Nerealizovani gubici po osnovu HOV raspolozivih za prodaju			
30	Neto dobitak perioda			
31	Neto gubitak perioda			737
32	Sticanje sopstvenih akcija (smanjenje kapitala povecanjem odbitnih stavki)			
33	Prodaja / otudjenje sopstvenih akcija (povecanje kapitala smanjenjem odbitnih stavki)			
34	Prenos s jednog na drugi oblik kapitala - povecanje pozicije			738
35	Prenos s jednog na drugi oblik kapitala - smanjenje pozicije			739
36	Smanjenje kapitala po osnovu raspodele dividende			
37	Smanjenje kapitala po osnovu obaveza prema zaposlenima			
38	Ostala povecanja pozicije			740
39	Ostala smanjenja pozicije			741
40	Ukupna povecanja po racunima u tekucoj godini (redni br. 26+27+29+30+31+32+34+38)			742
41	Ukupna smanjenja po racunima u tekucoj godini (redni br. 28+33+35+36+37+39)			743
42	Krajnje stanje ili stanje na dan 31. decembar tekuće godine _____ (redni br. 25+40-41)	720	695867	744

Beotofy

dana 21.2. 2013. godine

Lice odgovorno za sastavljanje
finansijskog izveštaja

M. Subotić



Zakonski zastupnik

[Signature]

Pravilnikom o sadržaju i formi obrazaca finansijskih izveštaja društva za osiguranje ("Službeni glasnik RS" br. 3/09 i 5/10)

Popunjiva društvo za osiguranje		
06936253 Maticni broj	Sifra delatnosti	100001079 PIB
Popunjiva Agencija za privredne registre		
Vrsta posla	19	20 21 22 23 24 25 26
600 1 2 3	19	20 21 22 23 24 25 26

Naziv društva za osiguranje: **GLOBOS OSIGURANJE a.d.o.**

Sediste : **Beograd, Knez Mihailova 11-15**

STATISTICKI ANEKS



7005017354408

za 2012. godinu

- iznosi u hiljadama dinara

Grupa racuna, racun	POZICIJA	AOP	I z n o s	
			Tekuca godina	Prethodna godina
1	2	3	4	5
130	Obracun nabavke ostatka osiguranih ostecenih stvari	801		
20	Potraznja po osnovu premije, ucesca u naknadi steta i ostali kupci (dugovni promet s pocetnim stanjem)	802	656774	609109
209	Ispravka vrednosti potrazivanja po osnovu premije, ucesca u naknadi steta i ostalih kupaca (potrazni promet s pocetnim stanjem)	803	152007	118414
224 deo	Akontacioni porez na dodatu vrednost	804		
450	Obaveze za neto zarade i naknade zarada (potrazni promet bez pocetnog stanja)	805	75342	64974
451	Obaveze za poreze na zarade i naknade zarada na teret zaposlenog (potrazni promet bez pocetnog stanja)	806	11324	9795
452	Obaveze za doprinose na zarade i naknade zarada na teret zaposlenog (potrazni promet bez pocetnog stanja)	807	12740	11136
470	Obaveze za poreze i carine	808	1561	2593
471	Obaveze za porez na dodatu vrednost	809	129	132
472	Obaveze za porez na premiju osiguranja	810	17730	18318
540	Troskovi materijala	811	2875	3868
541	Troskovi goriva i energije	812	4614	3544
542	Troskovi proizvodnih usluga	813	12856	14462
544	Troskovi reprezentacije	814	4177	3725
545	Troskovi premije osiguranja	815	2767	2175
546 deo	Troskovi poreza	816	9268	9278
546 deo	Troskovi doprinosa	817	1350	1011
547	Troskovi platnog prometa	818	431	518
548	Troskovi neproizvodnih usluga	819	5957	5411
549 deo	Troskovi clanarina	820	750	376
549 deo	Ostali nematerijalni rashodi	821	4415	3229
551	Troskovi poreza i doprinosa na zarade na teret poslodavca	822	12740	11136
560	Finansijski rashodi iz odnosa s matичnim i zavisnim pravnim licima	823		
561	Finansijski rashodi iz odnosa sa ostalim povezanim pravnim licima	824		
562	Rashodi kamata	825	372	178
609, 619, 639, 659	Drugi poslovni prihodi	826	0	48

Grupa racuna, racun	POZICIJA	AOP	I z n o s	
			Tekuca godina	Prethodna godina
1	2	3	4	5
642	Prihodi od premija, subvencija i sl.	827		
641	Prihodi od uslovljenih donacija	828		
660	Finansijski prihodi iz odnosa s matricnim i zavisnim pravnim licima	829		
661	Finansijski prihodi iz odnosa sa ostalim pravnim licima	830		
	Prosecan broj zaposlenih prema stanju na kraju meseca (ceo broj)	831	55	50
	Broj obicnih akcija	832	1369237	1110864
	Broj prioritetnih akcija	833	58595	58595
300 deo	Nominalna vrednost obicnih akcija (ukupno)	834	1054313	855365
300 deo	Nominalna vrednost prioritetnih akcija (ukupno)	835	45118	45118
	Broj meseci poslovanja (oznake od 1 do 12)	836	12	12

NAPOMENE UZ FINANSIJSKE IZVEŠTAJE

1. Pod oznakom AOP 802 upisuje se iznos dugovnog prometa (s pocetnim stanjem) prema racunu iz kolone 1.
2. Pod oznakom AOP 803 upisuje se iznos potraznog prometa (s pocetnim stanjem) prema racunu iz kolone 1.
3. Pod oznakom AOP 831 upisuje se, i to kao ceo broj, prosecan broj zaposlenih utvrdjen prema stanju na kraju svakog meseca poslovne godine.
4. Pod oznakama AOP 832 i 833 upisuje se apsolutni broj obicnih, odnosno prioritetnih akcija na kraju godine
5. Pod oznakama AOP 834 i 835 upisuje se ukupna nominalna vrednost svih obicnih, odnosno prioritetnih akcija na kraju godine.

u beotofy

dana 21.2. 2013. godine

Lice odgovorno za sastavljanje
finansijskog izvestaja

M. M. M. M. M.



Zakonski zastupnik

[Signature]

Pravilnikom o sadržaju i formi obrazaca finansijskih izveštaja društva za osiguranje ("Službeni glasnik RS" br. 3/09 i 5/10)

На основу члана 26. Став 2. Закона о рачуноводству и ревизији („Службени гласник РС” број 46/06,111/09), члана 134. Закона о осигурању („Службени гласник РС” број 55/04, 61/05 и 101/07,107/09), члана 62. Правилника о садржају и форми образаца финансијских извештаја друштва за осигурање („Службени гласник РС” бр. 3/09/исправка 7/09) и члана 57. Статута „ГЛОБОС ОСИГУРАЊА” а.д.о. „Глобос осигурање“ а.д.о. Београд (у даљем тексту: Друштво) подноси

Н А П О М Е Н Е
УЗ ФИНАНСИЈСКЕ ИЗВЕШТАЈЕ
за период од 01.01.2012. до 31.12.2012. године

1. ОПШТЕ ИНФОРМАЦИЈЕ О ДРУШТВУ

»Глобос осигурање« а.д.о. основано је 06.01.1994.године решењем Привредног суда у Београду број Фи-40344/93 и уписано у Регистар привредних субјеката код Агенције за привредне регистре. Решењем БД 10393/2005 од 04.05.2005.године.
Седиште Друштва: Београд, Кнез Михаилова број 11-15.,
МБ 06936253
ПИБ 100001079
Ш.делатности 6512 неживотно осигурање

Решењем Гувернера Народне банке Србије Г.бр. 3052 од 10.04.2006.године и издата је дозвола за обављање послова свих врста неживотних осигурања.

Послови из делатности Друштва се обављају у организационим секторима у Београду и Новом Саду и преко заступника у Сомбору, Сремској Митровици, Зрењанину, Крагујевцу, Нишу и Ваљеву.

Акцијама Друштва се тргује на регулисаном тржишту ХОВ – Open market а према новом Правилнику о листингу Београдске Берзе а.д. Београд

Просечан број запослених и њихова квалификациона структура су следећи:

31.12.2012.		31.12.2011	
Број извршилаца	Стручна спрема	Број извршилаца	Стручна спрема
1	Магистар наука	1	Магистар наука
30	Висока стручна спрема	30	Висока стручна спрема
3	Виша стручна спрема	3	Виша стручна спрема
20	Средња стручна спрема	20	Средња стручна спрема
1	Нижа стручна спрема	1	Нижа стручна спрема
55	Укупно	55	Укупно

2. ОСНОВ ЗА САСТАВЉАЊЕ-УСКЛАЂЕНОСТ ФИНАНСИЈСКИХ ИЗВЕШТАЈА СА ДОМАЊИМ ПРОПИСИМА И МРС/МСФИ

Финансијски извештаји Друштва, за обрачунски период 01.01.2012.-31.12.2012.године, усклађени су у свим својим деловима са свим релевантним одредбама Међународних стандарда финансијског извештавања а по свим материјално значајним питањима, у складу са законском, професионалном и интерном регулативом. Признавање и вредновање средстава, извора средстава, прихода и расхода и резултата врши се у складу са МРС, МСФИ, Правилником о рачуноводству, Правилником о начину процењивања билансних и ванбилансних позиција друштава за осигурање и на основу Рачуноводствених политика Друштва.

Своје пословање током 2012. године, Друштво је исказало на обрасцима финансијских извештаја који су прописани Правилником о садржају и форми образаца финансијских извештаја друштава за осигурање које је донео гувернер НБС и на основу члана 134. став 3. Закона о осигурању.

Износи у финансијским извештајима исказани су у хиљадама динара, функционална валута Друштва је динар (РСД).

Финансијски извештаји се односе на период од 01.01.2012 до 31.12.2012 а одобрени су од стране Одбора директора.

**НАПОМЕНЕ УЗ ФИНАНСИЈСКЕ ИЗВЕШТАЈЕ
ГЛОБОС ОСИГУРАЊЕ АДО, БЕОГРАД**

**3. КОРЕКЦИЈА ПОЧЕТНОГ СТАЊА ПО ОСНОВУ ГРЕШКЕ И ПРОМЕНА
РАЧУНОВОДСТВЕНИХ ПОЛИТИКА**

Материјално значајних ефеката промене рачуноводствених политика и накнадно утврђених материјалних грешака из ранијих година, по почетном стању није било.

Накнадно установљене грешке које нису материјално значајне исправљају се на терет расхода, односно у корист прихода периода у којем су грешке идентификоване а у складу са одредбама члана 47. став 3. Правилника о контном оквиру.

**4. ПРИМЕЊЕНИ ОСНОВ ЗА ВРЕДНОВАЊЕ ПОЗИЦИЈА У ПРИПРЕМИ
ФИНАНСИЈСКИХ ИЗВЕШТАЈА**

При састављању и презентацији финансијских извештаја Друштва уважена је одредба Закона о рачуноводству и ревизији, по којој су правна лица дужна да вођење пословних књига, признавање и процењивање имовине, обавеза, прихода и расхода, признавање и обелодањивање финансијских извештаја, врше у складу са законском, професионалном и интерном регулативом.

4.1. НЕМАТЕРИЈАЛНА УЛАГАЊА И ОСНОВНА СРЕДСТВА

Нематеријална улагања, опрема и инвестиционе некретнине вреднују се по моделу набавне вредности а група 022-грађевински објекти који служе за обављање делатности по моделу ревалоризације. Сва основна средства отписују се пропорционалним методом амортизације према њиховом процењеном веку коришћења.

За некретнине групе 022 које се вреднују моделом ревалоризације обзиром да није дошло до битије промене фер вредности у односу на њихову књиговодствену вредност није потребно вршити ново усклађење.

Проценом резидуалне вредности нематеријалних улагања и основних средстава на дан 31.12.2012. године установљено је да она није материјално значајна.

Провером корисног века основних средстава на дан 31.12.2012. године процењено је да осим за два службена аутомобила којим је продужен корисни век употребе, за остала средства нема потребе за променом првобитно утврђеног корисног века .

Куповина и продаја пословног простора извршена је у складу са Инвестиционим планом који је усвојила Скупштина акционара.

Улагања у некретнине

Током 2011.,авансно је делимично плаћен пословни простор у Француској 13. стан бр. 2., а у јануару 2012. тај простор је у целости исплаћен у износу од 16.182 хиљ.динара, и стављен у употребу.

По предуговору о купопродаји бр.86/12 Од 23.04.2012.године, дат је аванс за стан бр. 3 у истој пословној згради.

У износу од 125 хиљ.динара извршено је накнадно улагање у пословни простор у К.Михаиловој 11-15,Београд.

Продаја некретнина

За стан Трг М.Трандафил бр.5, Нови Сад у 2011 години склопљен је предуговор о купопродаји и примљен аванс. У јуну 2012 год. уплатом од 1.710 хиљ. динара исплаћен је у целости. Продајом наведене непокретности укинута су ревалоризационе резерве у износу од 4.227 и у нето добит пренето 1.530 хиљ. динара

У 2012 продат је локал у ул..Николе Спасића и локал у ТЦ Миленијум и по том основу укинута су ревалоризационе резерве у износу од 4.673 хиљ.динара и остварена добит од 2.561 хиљ.динара.

Поред поменутих улагања у некретнине извршена је набавка :

- софтвера за обрачун посредничких провизија у износу од 293 хиљ.динара
- путнички аутомобил у износу од 570 хиљ.динара
- клима уређај у износу од 97 хиљ.динара.

За период 01.01.2012-31.12.2012 укупно обрачуната амортизација износи 12.037 хиљ.динара.

**НАПОМЕНЕ УЗ ФИНАНСИЈСКЕ ИЗВЕШТАЈЕ
ГЛОБОС ОСИГУРАЊЕ АДО, БЕОГРАД**

За инвестиционе некретнине које се вреднују методом набавне вредности, у складу са параграфом 79 МРС 40 инвестиционе некретнине, процењена фер вредност на дан 31.12.2012. износи 9.098 хиљада динара

Из главне књиге и аналитике основних средстава искњижена су потпуно амортизована основна средства (набавна вредност = отписана вредност = 361 хиљада динара)

ПРОМЕНЕ НА ОСНОВНИМ СРЕДСТВИМА ЗА ПЕРИОД 01.01.2012 – 31.12.2012.год

ОПИС	грађ.објекти к-то 022	опрема к-то-023	остала ос.средст. к-то 026	осн.средст. у припреми 027/028	инвестиционе некретнине к-то 024	нематеријал. лиценца к-то 011	нематеријал. софтвер к-то 014
НАБАВНА ВРЕДНОСТ							
стање 01/01/12	481,313	38,430	3,710	26,572	8,769	186	5,060
набавке и накнадна улагања	42,879	788		43,499			293
продаја	9,251						
остала смањења		361		42,754			
салдо 31/12/12	514,941	38,857	3,710	27,317	8,769	186	5,353
ИСПРАВКА ВРЕДНОСТИ							
стање 01/01/12	162,156	15,684	0	0	1,668	149	4,719
амортизација за текућу годину	8,082	3,711			163		81
продаја	1,416						
остала смањења		361					
салдо 31/12/12	168,822	19,034	0	0	1,831	149	4,800
САДАШЊА ВРЕДНОСТ	346,119	19,823	3,710	27,317	6,938	37	553
укуп. садаш.вр. 31/12/12	404,497						

Примењене стопе амортизације - 2012 год.		
	од	до
Грађевински објекти	1,3598%	2,5000%
Путнички аутомобили	1,7725%	20,0000%
Рачунарска опрема	0,0426%	25,0000%
Остала опрема	5,0000%	20,0000%
Нематеријална улагања	0,1639%	20,0000%
Инвестиционе некретнине	1,8548%	1,8548%

Већи распони између најниже и највише стопе амортизације код путничких аутомобила, рачунарске опреме и нематеријалних улагања настали су накнадном проценом корисног века у односу на првобитно одређен и усклађења стопе амортизације са новом проценом .

**НАПОМЕНЕ УЗ ФИНАНСИЈСКЕ ИЗВЕШТАЈЕ
ГЛОБОС ОСИГУРАЊЕ АДО, БЕОГРАД**

4.2. ДУГОРОЧНИ ФИНАНСИЈСКИ ПЛАСМАНИ

Дугорочни финансијски пласмани односе се на учешће у капиталу осталих правних лица. Према МРС 39, финансијска средства расположива за продају су недериватна финансијска средства која су класификована, односно призната као Хов расположиве за продају.

При почетном евидентирању ХОВ расположиве за продају одмеравају се по њиховој фер вредности, увећаној за трошкове трансакција. Накнадно вредновање ХОВ расположивих за продају, на дан билансирања, одмеравају се према фер тржишној вредности, без одузимања тошкова трансакције, а добитак или губитак, који се јавља услед промене фер вредности (текуће флукуације), признаје се директно у капитал.

Хов расположиве за продају, на дан 31.12.2012.г., усклађене су са тржишном вредношћу

Р. бр.	Емитент	Бр.акција 2012	Бр.акција 2011	Тржишна вредн. У 2012	Тржишна вредн. У 2011
1	Аик Банка АД	141.632	139.348	221.796	229.646
2	Аик Банка АД	44.491	43.774	36.927	37.295
3	Јубмес Банка АД	103	98	1.270	1.274
4	Комерцијална Банка	3.460	3.460	4.841	5.882
5	Металс Банка АД	790	790	371	909
6	Привредна Банка	9.553	9.553	1.528	3.047
7	Универзал Банка АД	6.728	6.728	6.863	15.474
	Укупно:	206.757	203.751	273.596	293.527

1./2. На основу учешћа у капиталу других правних лица, а у складу са одлуком Скупштине **АИК банке** од 18.05.2012.г., Друштву је по основу претварања нераспоређене добити за 2011.г. у акцијски капитал припало 2.284 обичних акција појединачне номиналне вредности 1.900,00 динара и 717 приоритетних акција појединачне номиналне вредности 1.900,00 динара и исплаћена је дивиденда у износу од 5.806 хиљ.динара.

3. На основу учешћа у капиталу других правних лица, а у складу са одлуком Скупштине **Јубмес банке** од 28.03.2012.г. Друштву су по основу претварања нераспоређене добити за 2011.г. у акцијски капитал припало 5 акције номиналне вредности 10.100,00 динара и дивиденда у износу од 4 хиљ. Динара. Акцијама осталих банака континуирано се трговале током целе 2012.године, као и у јануару 2013.године, у складу са тим, процена је да су нереализовани губици по основу ХоВ последица флукуације цена на тржишту, а не обезвређење

Хов- некотиране акције

	Емитент	Бр.акција 2012	Бр.акција 2011	Тржишна вредн. У 2012	Тржишна вредн. У 2011
1	Агробанка	232	232	210*	696
2	Велефарм стечају	25.232	25.232	7.570*	7.570
	Укупно:	25.464	25.464	7.780	8.266

Дана 11.05.2012. Решењем 01/16р,4654/12, Београдска берза искључила је Велефарм а.д. са МТР Велех-а, а 29.06.2012. Решењем 01/16р,7963/12 Агробанку а.д..

На основу сазњања о искључењу са берзанског тржишта, ова два емитента искњижили смо са ХОВ расположивих за продају и признали их као Хов које се не котирају на Берзи.

032001=7.569

032001= 210

032201=7.569

032201= 210

Пре признавања обезвређења, по задњој затеченој цени на Берзи, усклађене су према тој тржишној вредности.

58300=22.196 / 333001=17.865

333001= 4.331

На дан 31.12.2012., преостали део вредности Хов – Агробанке, у износу од 210 хиљ.динара признат је као 100% обезвређење док је преостали износ вредности Хов –Велефарм у стечају признат као расход по стопи од 1% у износу од 76 хиљ.динара.

**НАПОМЕНЕ УЗ ФИНАНСИЈСКЕ ИЗВЕШТАЈЕ
ГЛОБОС ОСИГУРАЊЕ АДО, БЕОГРАД**

УДЕЛИ

	2012	2011
Удели у капиталу других пр.лица	4.938	4.938
Процена вредности удела	4.938	4.938
Укупно удели	0	0

На конту 038 исказан је одобрен зајам за решавање стамбених потреба запослених по одлуци Друштва.

	2012	2011
Почетно стање	3.479	3.682
Смањење - отплата	(168)	(168)
Исправка и процена	(34)	(35)
Укупно	3.277	3.479

4.3. ЗАЛИХЕ

Признавање и вредновање залиха врши се у складу са МРС2 и другим релевантним МРС. Стање на рачунима групе 10-Залихе материјала, усаглашавају се са пописом са стањем на дан годишњег обрачуна. На залихама се воде обрасци строге евиденције-полисе, које носе ознаку према врсти осигурања и нумерисане су. Вреднују се по набавној вредности. Вредност залиха на дан обрачуна износи 263 хиљ. динара

	2012	2011
		у 000 динара
Обрасци строге евиденција	92	156
Дати аванси	187	107
Укупно	279	263

4.3.1. СТАЛНА СРЕДСТВА НАМЕЊЕНА ПРОДАЈИ

	2012	2011
Стање на почетку	22.372	52.974
продато	(13.581)	(30.602)
Укупно	8.791	22.372

Друштво предузима потребне мере за продају ових средстава.

КРАТКОРОЧНА ПОТРАЖИВАЊА И КРАТКОРОЧНИ ФИНАНСИЈСКИ ПЛАСМАНИ

Краткорочна потраживања су потраживања по основу продаје производа, робе и услуга у земљи и иностранству. Приликом почетног признавања, потраживања се одмеравају по продајној вредности, коју је купац спреман да плати у складу са закљученим уговором, умањен за иснос уговорених попушта и рабата а увећана за обрачунати порез. Уколико је приход од продаје признат према начелу настанка пословног догађаја, а накнадно се појавио ризик наплате, потраживање се директни или индиректно исправља на терет расхода а у складу са Одлуком НБС о начину процењивања билансних и ванбилансних позиција Друштва

Краткорочни финансијски пласмани обухватају орочене депозите, хартије од вредности и остале краткорочне финансијске пласмане са роком доспећа, односно продаје до годину дана од датума биланса стања.

4.4.1. Краткорочна потраживања и пласмани

	2012	2011
потраживања по основу премије осигурања и саосигурања неживотних осигурања	252.673	221.577
потраживања по основу пореза на премију	4.742	3.856
потраживања по основу учешћа у накнади штета у земљи из реосигурања	106	0

**НАПОМЕНЕ УЗ ФИНАНСИЈСКЕ ИЗВЕШТАЈЕ
ГЛОБОС ОСИГУРАЊЕ АДО, БЕОГРАД**

остали купци у земљи	178	178
потраживања по основу права на регрес	135	2.110
потраживања за доспеле камате и дивиденде	3.953	1.650
потраживања од запослених	744	1.876
остала потраживања из специф.послова	7.325	5.067
исправка и процена	-131.154	-101.148
Укупна потраживања	138.702	135.166

Потраживања за више пл.порез на добит **4.252** **4.659**

Према учешћу у портфељу пет највећих купаца су:
ПАО, Златибор градња, Картонвал, Ипок, Радијатор
Друштво има углавном усаглашено стање са свим значајним купцима.

4.4.2. Готовина и готовински еквиваленти

Под готовином и готовинским еквивалентима обухвата се готовина и салдо на рачуну код домаћих банака и у благајни

	2012	2011
Текући рачун	135.882	138.141
Готовина у благајни	0	1
Девизни рачун	59.395	43.958
Укупно	195.277	182.100

4.4.3. Активна временска разграничења

Активна временска разграничења су битна са аспекта исказивања реалних финансијских резултата пословања, на терет АВР-а могу бити разграничени трошкови и приходи највише на период до 12 месеци од дана настанка.

	2012	2011
Унапред плаћени остали трошкови	317	686
Укупно	317	686

4.4.4. Прен.прем.осигурања која пада на терет реосигураваача

Преносне премије осигурања и саосигурања која пада на терет саосигураваача и реосигураваача, усаглашавају се на основу уговора о осигурању и реосигурању

	2012	2011
Преносна премија осигурања која пада на терет реосигураваача	3.238	2.489
Укупно	3.238	2.489

4.5. КАПИТАЛ

4.5.1. СТРУКТУРА КАПИТАЛА НА ДАН 31.12.2012.

	Акцијски капитал	Резерве из добити	Рев. резерве	Нераспоређена добит	Нереализовани доб. И губици по ХОВ	Укупно капитал
Стање 1.1.2012.	900.483	4.528	220.454	479.254	(893.854)	710.865
Повећање	198.948			4.091	(20.417)	182.622
смањење			(20.653)	(201.054)	22.197	(199.510)
Нето добитак				1.890		1.890
Стање 31.12.2012.	1.099.431	4.528	199.801	284.181	(892.074)	695.867

**НАПОМЕНЕ УЗ ФИНАНСИЈСКЕ ИЗВЕШТАЈЕ
ГЛОБОС ОСИГУРАЊЕ АДО, БЕОГРАД**

На основу Одлуке о расподели добити за 2011.г., извршено је повећање основног капитала у износу од 198.948 хиљ.дин. и уписан код АПР-е. По поменутој Одлуци исплаћена је дивиденда за преференцијалне акције у износу од 2.106 хиљ.дин.

4.5.2. РЕЗЕРВЕ ИЗ ДОБИТИ

Формирају се резерве које су утврђене актима друштва.
Друштво у 2012 .години није вршило повећање резерви из добити.

4.5.3. НЕРАСПОРЕЂЕНА ДОБИТ

	2012	2011
бруто добит	643	44.084
порез на добит	(407)	(2.741)
Добитак по основу креирања одл.пор.ср. и одлож.пор.обавеза	1.654	4.127
Нето добит	1.890	45.470

Добитак по основу креирања одл.пор.ср. и одлож.пор.обавеза, објашњен у тачки бр. 4.5.9.

4.5.4. ДУГОРОЧНА РЕЗЕРВИСАЊА И ОБАВЕЗЕ

	2012	2011
Резерве за изравнање ризика	63.976	58.072
Остала дугороч. резервисања МРС 19	4.494	3.385
Дугорочне обавезе	5.183	7.247
Стање на дан 31.12.2011	73.653	68.704

На основу члана 107. став 5. Закона о осигурању, Гувернер НБС је донео Одлуку о начину обрачуна резерви за изравнање ризика. Резерве за изравнање ризика образују се на терет расхода друштва за осигурање, укидање у корист прихода, посебно за сваку врсту неживотних осигурања и користе се за временско изравнање тока штета у појединим врстама осигурања, на дан 31.12.2012. године ове резерве су формиране по врстама осигурања и износе 63.976 хиљада динара(повећање резерви 14.694 хиљ.динара,потражни промет к-та 402 односно к-то расхода 505) (смањење резерви 8.789 хиљ.динара дуговни промет к-та 402 односно к-то прихода 631)У складу са захтевима Мрс 19. друштво је извршило резервисање у износу од 1.225 хиљ.дин

4.5.5.КРАТКОРОЧНЕ ОБАВЕЗЕ

	2012	2011
обавезе по основу штета и уговорених износа	0	0
обавезе по основу премије ре и остале специфичне обавезе	4.923*	4.128
обавезе за порез на премију неживотних осигурања и ПДВ	1.433	1.515
обавезе за нето зараде, порезе и допр.на зараде	0	0
обавезе према добављачима за робу и услуге	19.931	9.136
обавезе по примљеним авансима	2.186	3.390
остале обавезе из пословања	1.153	607
Део дугорочних обавеза- до 1.године	1.294**	0
Укупне краткорочне обавезе	30.920	18.776

*Уговор о реосигурању закључен са адо за реосигурање „ Дунав Ре“

**Износ обавезе по основу финансијског лизинга који је исказан на рачуну 419, а који доспева за плаћање у наредном обрачунском периоду рекласификован је након прерачуна обавезе у складу са уговореном вадутном клаузулом на дан 31.12.2012 ставом за књижење 419/425 у износу од 1.294 хиљ.динара

Са добављачима је усаглашено 83,41% укупних обавеза .

	2012	2011
обавезе за порез из резултата	0	0

**НАПОМЕНЕ УЗ ФИНАНСИЈСКЕ ИЗВЕШТАЈЕ
ГЛОБОС ОСИГУРАЊЕ АДО, БЕОГРАД**

4.5.6. ПРЕНОСНЕ ПРЕМИЈЕ

	2012	2011
Почетно стање	180.695	165.519
Повећање (потражни к-то 494)	5.350	30.026
Смањење (дуговни к-то 494)	(16.857)	(14.850)
Стање на дан 31.12.2012.	169.140	180.695

Преносне премије осигурања и саосигурања резервисане су у износу од 169.140 хиљада динара.

4.5.7. РЕЗЕРВИСАНЕ ШТЕТЕ

	2012	2011
Почетно стање	35.604	47.326
Повећање (дуговни к-то 526)	5.706	11.943
Смањење (потражни к-то 630)	(2.239)	(23.665)
Стање на дан 31.12.2012.	39.071	35.604

Друштво је резервисане штете обрачунало по врстама осигурања а на основу Правилника о ближним критеријумима и начину обрачунавања резервисаних штета.

4.5.8. СРЕДСТВА ПРЕВЕНТИВЕ

Друштво је формирање и коришћење средстава превентиве регулисало Правилником о превентиви.

	2012	2011
Почетно стање	41	768
Повећање (к-то 496)	3.770	3.658
Трошење (к-то 496)	3.316	2.029
Укидање (к-то 638)	0	2.356
Стање на дан 31.12.2012	495	41

4.5.9. ОДЛОЖЕНЕ ПОРЕСКЕ ОБАВЕЗЕ

Применом МРС 12, формиране су одложене пореске обавезе у износу од 30.520 хиљада динара (2011. године РСД 20.420 хиљада динара)

Обрачун одложених пореских обавеза у складу са стандардом МРС 12 на дан 31.12.2012. године

	2012	2011
1 садашња књиговодствена вредност сталне имовине 31.12.2011	373.469	349.381
2 садашња вредност сталне имовине за пореске сврхе 31.12.2011	169.624	144.759
3 Разлика (1-2)	203.845	204.622
4 Стална разлика која се односи на средства чија је набавна вр. испод просечне бруто зараде (исказана је садаш. вр. тих средстава 31.12.2011)		
а) набављена у 2006	1	2
б) набављена у 2005	3	4
ц) набављена у 2004	10	20
д) набављена у 2011	366	392
5 Стална разлика - укупно (а+б+ц+д)	380	418
6 Привремена разлика (3-5)	203.465	204.204
7 Одложена пореска обавеза (примењена стопа 15%)	30.520	20.420

**НАПОМЕНЕ УЗ ФИНАНСИЈСКЕ ИЗВЕШТАЈЕ
ГЛОБОС ОСИГУРАЊЕ АДО, БЕОГРАД**

Нова стопа пореза на добит од 15% примењена је приликом обрачуна одложених пореских обавеза на дан 31.12.2012 и на обрачунате ревалоризационе резерве које су формиране ранијих година тако што је докњижен износ до 15% на формиране резерве.

Опис некретнине	100% рев.резерве	Укупно умањење 15%	прокњижено 10%	За докњижење 5%	Салдо ре.резерви
К.Михаилова 11-15	144.559	21.684	14.456	7.228	122.875
М.Пупина, Нови Сад	89.930	13.489	8.992	4.497	76.441
Гаража Руменачка	305	46	31	15	259
Гаража Гундулићева	266	40	27	13	226
Укупно	235.060	35.259	23.506	11.753	199.801

После извршених обрачуна спроведено је следеће књижење на дан 31.12.2012

Умањење ревалоризационих резерви	11.753	
Разлика за докњижење на к-ту пореске обавезе		10.099
Одложени порески приход		1.654

4.6. ПРИХОДИ И РАСХОДИ

4.6.1. ПОСЛОВНИ ПРИХОДИ

	2012	2011
1.Приходи од премије осигурања	380.138	341.812
Обрачуната премија	376.970	365.843
Премија пренета у Ре	(8.339)	(8.855)
Повећање преносних премија	(5.350)	(30.026)
Смањење преносних премија	16.857	14.850
2.Приходи од послова непосредно повезаних са осигур.	11	91
3.Приходи од депоновања и улагања средстава	18.597	19.452
Тех.резерви		
4.Остали пословни приходи	153	343
Укупно пословни приходи(1+2+3+4)	398.899	361.698

4.6.2. ФИНАНСИЈСКИ ПРИХОДИ

1.финансијски приходи	2012	2011
Приходи од камата	5.537	2.857
Остали финансијски приходи	5.810	4.786
Укупно пословни приходи	11.347	7.643

4.6.3.ПРИХОДИ ОД УСКЛАЂ. ВР.ИМОВИНЕ И ОСТАЛИ ПРИХОДИ

	2012	2011
добици по основу продаје опреме	0	260
остали приходи	205	149
приходи по основу усклађивања дуг.фин.пласм.	2.471	2.471
Приходи по основу усклађ.вр.потр.и кр.фин.пл.	26.007	19.042
Укупно	28.683	21.922

4.6.4. НЕТО ГУБИТАК ПОСЛОВАЊА КОЈИ СЕ ОБУСТАВЉА

	2012	2011
Остали мат.нез.приходи из ранијих година	14	18
Остали мат.нез. расходи из ранијих година	(1.331)	(96)
Укупно	1.317	78

**НАПОМЕНЕ УЗ ФИНАНСИЈСКЕ ИЗВЕШТАЈЕ
ГЛОБОС ОСИГУРАЊЕ АДО, БЕОГРАД**

4.6.5. ПОСЛОВНИ РАСХОДИ

**Структура пословних расхода
РАСХОДИ**

	2012	2011
1.Расходи за дуг.резерв. и функц.обавезе	19.496	14.714
Допринос за превентиву	3.770	3.658
Доп.буџ.фонду за ван.ситуације	1.032	1.267
Резерве за изравнање ризика	14.694	9.789
2.Накнада штета и уговорених износа	140.989	140.788
Ликвидиране штете	151.411	133.262
Ликвидиране штете-удели у штетама саосигурања	282	11
Приходи од учешћа у ре у накнади штета	19.917	0
Расходи за изв.пр.исплату и лик.штета	9.213	7.515
3.Резервисане штете – промена	3.467	(11.730)
Резервисане штете-повећање	5.706	11.944
Резервисане штете-смањење	(2.239)	(23.674)
4.Регрес-приходи од регреса	(15.721)	(20.131)
5.Смањење осталих тех.резерви	(8.789)	(6.525)
6.Расходи за бонусе и попусте	17.682	18.449
7.Расходи по основу депоновања	3.738	3.538
Укупно пословни расходи(1+2-3-4-5+6+7)	160.862	139.103

4.6.6. ТРОШКОВИ СПРОВОЂЕЊА ОСИГУРАЊА

	2012	2011
1.Трошкови прибаве	60.729	46.674
Провизије	1.778	1.749
Остали трошкови прибаве	58.591	44.925
2.Трошкови управе	86.381	83.959
Амортизација	5.219	5.205
Трошкови мат.ен.услуга и нем.трошкови	13.162	15.434
Трошкови зарада,накнада и остали л.расходи	60.219	56.997
Остали трошкови управе	7.781	6.323
3.отали трошкови спровођења осигурања	42.836	37.576
4.провизије од осигурања	(1.668)	(1.771)
Укупно трошкови спровођења осигурања (1+2+3+4)	188.278	166.438

**4.6.7. ФИНАНСИЈСКИ РАСХОДИ
РАСХОД**

	2012	2011
1.Расходи камата	372	178
2.негативне курсне разлике	3.847	4.568
3.остали финансијски расходи	0	0
Укупно	4.219	4.746

**4.6.8.РАСХОДИ ПО ОСНОВУ ОБЕЗВРЕЂЕЊА ИМОВИНЕ И ОСТАЛИ
РАСХОДИ**

	2012	2011
Губитак по основу продаје ХОВ	0	0
Расходи по основу дир.отписа потраживања	0	0
Остали непоменути расходи	52	1
Обезвређење некретнина	0	0
Обезвређење дуг.финанс.пласмана	27.421	0
Обезвређење билансне активе-исправка процена	56.137	36.813
Укупно	83.610	36.814

**НАПОМЕНЕ УЗ ФИНАНСИЈСКЕ ИЗВЕШТАЈЕ
ГЛОБОС ОСИГУРАЊЕ АДО, БЕОГРАД**

**4.6.9. КЛАСА 9 – УПРАВЉАЧКО РАЧУНОВОДСТВО
- ОБРАЧУН ТРОШКОВА, ПРИХОДА И РЕЗУЛТАТ
- РАЧУН ДОБИТКА И ГУБИТКА**

РАЧУН ДОБИТКА Кто **990**

	2012	2011
Добитак-добровољно здравствено осигурање	0	1.674
Добитак-каска моторна возила	23.621	31.542
Добитак-пловни објекти	274	439
Добитак-роба у превозу	0	715
Добитак-пожар	2.705	1380
Добитак-остала имовинска осигурања	0	0
Добитак-општа одговорност	0	0
Добитак-кредити	0	16.382
Добитак-друге врсте неживотних осигурања	575	823
Добитак-осиг.од одгов.од употребе моторних возила	0	
Укупно	27.175	52.955

РАЧУН ГУБИТКА Кто 991

	2012	2011
Губитак-осигурање незгода	4.155	1.726
Губитак-добровољно здравствено осигурање	618	0
Губирак-остала имовинска осигурања	12.424	6.274
Губитак-роба у превозу	206	
Губитак-општа одговорност	377	44
Губитак-осигурање кредита	4.585	0
Губитак-посл.непосредно повезаних са посл.осигурања	172	827
Губитак-осиг.од одгов.од употребе моторних возила	3.995	0
Укупно	26.532	8.871
Рачун добитка – Рачун губитка	643	44.084

5. ОСТАЛЕ НАПОМЕНЕ

Структура ликвидних средстава	31.12.2012.	31.12.2011.
Готовина	195.277	182.100
Краткорочна потраживања+краткорочни пласмани+готовина	341.786	325.100
Обртна средства АОП 018	350.856	347.735
Краткорочне обавезе АОП 128	30.920	18.776
ПВР	208.760	216.340

	31.12.2012.год	31.12.2011.год
Ликвидност I степена	0,81	0,77
Ликвидност II степена	1,43	1,38
Ликвидност III степена	1,46	1,48

5.2. СТРУКТУРА ТЕХНИЧКИХ РЕЗЕРВИ

Број	Назив	2012	2011
1	Преносна премија	169.140	177.615
1а	Преносна премија саосигурања	48	3.080
2	Резервисане штете	39.071	35.604
3	Резерве за изравнање ризика	63.976	58.072
	УКУПНА ТЕХНИЧКА РЕЗЕРВА	272.236	274.371

**НАПОМЕНЕ УЗ ФИНАНСИЈСКЕ ИЗВЕШТАЈЕ
ГЛОБОС ОСИГУРАЊЕ АДО, БЕОГРАД**

5.3. ГАРАНТНА РЕЗЕРВА

	2012	2011
Основни део новчаног капитала	1.099.431	900.483
Резерве из добити и резерве утврђене актима друштва	4.528	4.528
Нераспоређена добит из ранијих година до 50%	139.100	216.892
Део нераспоређене добити текуће година до 50%	2.989	22.735
Рев. резерве	199.801	220.454
Нер.губитци по основу ХоВ	(892.074)	(893.854)
Укупно	553.775	471.238

5.4. МАРГИНА СОЛВЕНТНОСТИ

Маргина солвентности на
дан : **31.12.12.**

НЕЖИВОТНА ОСИГУРАЊА

Р. бр.	Врста осигурања	Ук. премија последњих 12 месеци	Коеф.	Премија за последњих 36 месеци			Коеф. саос. и реос. ≥ 0.5	Маргина солвентности
				Укупна	Саосигурања и реосигурања	у самопридржају		
1	2	3	4	5	6	07=05-06	08=07/05	09 ¹⁾ =03*04*08
Неживотна осигурања, осим добровољног здравственог осигурања								
1	износ до 10 милиона евра	376.023	0,18				0,975322203	66.014
2	преостали износ		0,16					
3	УКУПНО (1+2)	376.023		1.061.520	26.196	1.035.324		66.014
Добровољно здравствено осигурање								
4	износ до 10 милиона евра	946	0,18					
5	преостали износ		0,16					
6	УКУПНО (4+5)	946		3.098	0	3.098	1	57
1) за ред 1 и 2, а за ред 4 и 5 важи 09=03*04*08/3							УКУПНО (3+6) :	66.071

A. Укупно израчуната маргина солвентности

66.071

B. Прописана маргина солвентности

511.732

Г. Гарантна резерва

553.775

**НАПОМЕНЕ УЗ ФИНАНСИЈСКЕ ИЗВЕШТАЈЕ
ГЛОБОС ОСИГУРАЊЕ АДО, БЕОГРАД**

5.5. ПОКАЗАТЕЉИ КАПИТАЛА, ГАРАНТНЕ РЕЗЕРВЕ И МАРГИНЕ СОЛВЕНТНОСТИ

**НОВЧАНИ ДЕО ОСНОВНОГ КАПИТАЛА НА
ДАН 31.12.2012.**

Динара		1.099.431
Еура	113,7183	9.668

ГАРАНТНА РЕЗЕРВА НА ДАН 31.12.2012.

Динара		553.775
Еура	113,7183	4.871

МАРГИНА

Чл. 28. Закона

Динара		511.732
Еура	113,7183	4.500

Друштво је обрачунало маргину солвентности на начин прописан Одлуком НБС. Како је већи од износа маргине солвентности обрачунатих по премијском методу и методу штета 66.071 хиљада динара, за износ маргине солвентности на дан 31.12.2012. године узима се износ почетног капитала тј. 4.500 мил. Еура * 113.7183 = 511.732 хиљ. динара. Гарантна резерва износи 553.775 хиљ. динара тако да је испуњен услов да је маргина солвентности мања од гарантне резерве Друштва.

5.6. ЗАРАДА ПО АКЦИЈИ (апсолутни износ)

Начин обрачуна, приказивања и обелодањивања зарада по акцији утврђен је МРС 33 – зарада по акцији.

Зарада по акцији =
$$\frac{\text{нето добитак (БУ) - исплаћена дивиденда на преференцијалне акције}}{\text{пондерисан просечан број акција обичних}}$$

Датум у 2012	Број уплаћених акција	Салдо броја акција - обичних	број дана	умножак дана и акција
Стање 01.01.2012	1.110.864	1.110.864	143	158.853.552,00
Промена 23.05.2012.	129.870	1.240.734	106	131.517.804,00
промена 06.09.2012.	128.503	1.369.273	116	158.831.492,00
Салдо 31.12.2012.	1.369.237	1.369.237	365	449.202.848,00

Просечан пондерисани 449.202.848,00 / 365 износи 1.230.692,73 број акција обичних

Нето добит - дивиденда на преференцијалне акције 1.889.728,89 – 1.053.021,00 износи 836.707,89

Основна зарада по акцији 836.707,89 / 1.230.692,73 износи 0,68

**НАПОМЕНЕ УЗ ФИНАНСИЈСКЕ ИЗВЕШТАЈЕ
ГЛОБОС ОСИГУРАЊЕ АДО, БЕОГРАД**

Разводњена зарада

по акцији

укупна нето добит / пондерисан просечни број обичних акција који је стварно у оптицају плус број обичних акција који би се добио заменом потенцијалних акција

Датум у 2012	Број уплаћених акција	Салдо броја акција - обичних	број днана	умножак дана и акција
Стање 01.01.2012	1.110.864	1.110.864	143	158.853.552,00
Промене 23.05.2012.	129.870	1.240.734	106	131.517.804,00
Промена 06.09.2012.	128.503	1.369.237	116	158.831.492,00
Преференцијалне	58.595	58.595	365	21.387.175,00
Салдо 31.12.2012	1.427.832,00	1,427.832	365	470.590.023,00

Пондерисани просек акција 470.590.023,00 / 365 износи 1.289.287,73
Укупна нето добит 1.889.728,89

Разводњена зарада по акцији 1.889.728,89 / 1.289.287,73 износи 1,46

Зараде

Нето зараде радника са посебним овлашћењима и одговорностима (управа и прибава укупно 12 запослених) 33.225 хиљада динара

6. Управљање финансијским ризиком

(а) Тржишни ризик

У складу са усвојеним процедурама за идентификовање, мерење и контролу тржишног ризика врши се управљање ризиком.

1. *Ризик конкуренције* - Друштво спада у групу од 13 друштава са тржишним учешћем мањим од 3% и заузима релативно стабилну позицију у средишњем делу своје групе.

Оријентација је да се иде на осигурање физичких лица и мањих и средњих правних лица због дисперзије ризика и смањења трошкова, јер се ради о имовини мање вредности која не прелази износ вредности самопридржаја Друштва.

2. *Ризик неадекватног тржишног позиционирања према конкуренцији и захтевима корисника услуга осигурања* - Друштво има за циљ да буде најбоље и то ће постићи квалитетном понудом различитих врста неживотних осигурања, развојем партнерских односа, коректним односом и бригом о осигураницима током читавог периода трајања осигурања. Друштво је лидер у исплати штета на тржишту осигурања

3. *Ризик промене каматних стопа* - Са становишта немогућности наплате уговорених и планираних приноса од депоновања и улагања ниво ризика адекватно процењен као низак јер су депоновања и улагања извршена код најквалитетнијих депозитара и емитената, а сви приноси на уложена средства наплаћени на начин и у роковима који су регулисани прописима. Такође је констатовала да је повећана реална вредност орочених депозита у износу од 1.929 хиљ. динара јер је стопа инфлације била нижа у односу на уговорене банкарске каматне стопе.

4. *Ризик промене цена хартија од вредности* -Обзиром да Друштво има велики портфељ ХоВ, потреси на берзи услед светске и домаће финансијске кризе негативно су се одразили на укупну активу и пасиву Друштва, међутим, ови нереализовани губици нису ни у једном моменту угрозили редовно пословање, солвентност и ликвидност Друштва.

За сваког емитента чије се акције налазе у портфељу Друштва Управа перманентно прати кретања на берзи и правремено доноси одлуке како се не би угрозио финансијски положај и тржишна позиција Друштва.

5. *Ризик промене цена непокретности* - За некретнине групе 022 које се вреднују моделом ревалоризације обзиром да није дошло до битије промене фер вредности у односу на њихову књиговодствену вредност није било потребно вршити ново усклађење.

Проценом резидуалне вредности нематеријалних улагања и основних средстава на дан 31.12.2012 године установљено је да она није материјално значајна.

**НАПОМЕНЕ УЗ ФИНАНСИЈСКЕ ИЗВЕШТАЈЕ
ГЛОБОС ОСИГУРАЊЕ АДО, БЕОГРАД**

6. *Девизни ризик* – Друштво има орочене девизне депозите код првокласних банака, нема девизних кредита тако да је овај ризик сведен на минимум.

(б) Ризик ликвидности - Показатељ ликвидности треба да износи најмање 1,0 када је обрачунат као просек свих радних дана у месецу. Просечна дневна ликвидност износила је у 2012.години 13,76, што значи да је Друштво високо ликвидно.

(в) Ризик капитала-Друштво је према члану 28. Закона о осигурању дужно да у свом пословању обезбеди основни капитал од 4.500.000 евра. На дан 31.12.2012.године основни капитал Друштва износио је 9.668.018,60 евра. Овај ризик је процењен као минималан.

7. ПРЕГЛЕД СУДСКИХ СПОРОВА на дан 31.12.2012. године

а) Преглед судских спорова код којих висина тужбеног захтева прелази 500.000,00 динара главнице (код свих спорова Друштво је тужилац).

Назив туженог	Основ спора/ ситуација	Суд	Судски број предмета	Износ тужбеног захтева	Камата	Процењени судски трошкови	Стање предмета
“ИПОК” Д.О.О. Зрењанин	премија	Привредни суд Зрењанин	Ст.143/2011	20.724.180,00	6.397.133,00		Стечајни поступак пред закључењем, имовина продата, нема изгледа за наплату
ТП “ЈАБУКА” А.Д. Београд	премија	Привредни суд Београд	17 Ст.- 3135/2011				
“АЛФАПЛАСТ” Д.О.О. Темерин	премије	Привредни суд Нови Сад	1. Ив. 6126/11	786.815,69		31.336,00	Усвојен план реорганизације
“ЈАБУКА” А.Д. Београд	премије	Привредни суд Београд	1.Ив. 35353/10	870.232,77		33.004,00	Обустављено извршење Отворен стечај Ст. 3135/11
“Требиц ММ” Д.О.О. Соко Бања	премије	Привредни суд Зајечар		516.333,33			Брисан из регистра. Предлажемо за отпис
“ЦЕРСИ” Д.О.О. Књажевац	премије	Привредни суд Зајечар	3 Ст. 33/2010	Признато 1.136.941,00	195.586,63		И даље у стечају
“Радовановић” Д.О.О. Ловћенац	премије	Привредни суд Суботица	Ст. 342/11	549.189,77		26.584,00	Стечај још није закључен. Слаб и изгледи за наплату
“Клуз Тиса”	премије	Привредни суд Зрењанин	Ст.13/09	Признато 4.028.948,50	2.027.552,56	119.744,37	Стечај још није закључен. Слаб и изгледи за наплату
Г.П. “Грађевинар” Ниш	премије	Привредни суд Ниш	Ив. 4280/09	1.209.600,00		66.696,00	И даље у реструктурирању
“Нитекс” Д.О.О. Ниш	премије	Привредни суд Ниш	Ив. бр. 1563/10	1.536.834,00		69.968,00	И даље у реструктурирању
“Икарбус” А.Д. Земун	премије	Привредни суд Београд	2. И. 227/2011	1.419.720,24		68.797,00 68.797,00	И даље у реструктурирању
„Дорћол инжењеринг“ Београд	Премије	Привредни суд Београд	1.Ст. бр. 2137/2011	550.024,26			Усвојен план реорганизације
“Лола Систем” Београд	премије	Привредни суд Београд	ИИИ-Ив. 5630/08	2.363.278,12		60.032,78	И даље у реструктурирању

**НАПОМЕНЕ УЗ ФИНАНСИЈСКЕ ИЗВЕШТАЈЕ
ГЛОБОС ОСИГУРАЊЕ АДО, БЕОГРАД**

“Ирва инвестиције” Београд	премије	Привредни суд Београд	9.Ст. бр. 4876/10	673.818,04		Усвојен план реорганизације
“Хемик” А.Д. Кикинда	премије	Привредни суд Зрењанин	Ст. 4/2008	1.062.293,08		Стечај закључен Брисан из регистра Предлажемо за отпис
“Вишњица” а.д. Београд	премија	Привредни суд Београд	43-П.бр. 397/11	735.086,08		Пијављен у стечај, 22.Ст. 2935/11, у току

б) Против Друштва не воде се судски спорови где тужбени захтеви тужиоца прелазе 500.000,00 динара главнице, а и иначе се против Друштва воде 3 судска спора.

8.ДОГАЂАЈИ НАКОН БИЛАНСА СТАЊА

Обавезе књижења и укључивања корективних догађаја након Биланса стања у финансијске извештаје за текући период прописана је параграфом 8. МРС 10.

Наплата потраживања за премију у целости или делимично од купаца током јануара 2013.године довела је до промене у висини процене њихових потраживања, тако што је износ процене умањен и тиме смањени расходи у оквиру групе 586 .

9.СТАВ ИНТЕРНЕ РЕВИЗИЈЕ

У складу са МРС/МСФИ Друштво је обелоданило информације које омогућују корисницима финансијских извештаја да оцене значајност финансијских инструмената за финансијску позицију и перформансе Друштва.

Напомене су приказане по редоследу који омогућава њихову упоредивост са извештајима других ентитета. Поред изјаве о усаглашености са МРС/МСФИ и навођења конкретног Међународног рачуноводственог стандарда, садрже кратак преглед значајних примењених рачуноводствених политика и додатне информације о ставкама приказаним у извештају о финансијској позицији и свеобухватном приходу по коме су финансијски извештај и свака линијска ставка презентовани.

Став интерне ревизије је да је Друштво презентовало информације на начин који пружа релевантне, поуздане, упоредиве и разумљиве информације и додатне информације за посебне трансакције и догађаје.

10.МИШЉЕЊЕ ОВЛАШЋЕНОГ АКТУАРА У ВЕЗИ С ПОЈЕДИНАЧНИМ ПОЗИЦИЈАМА

На основу података приказаним у финансијским и другим извештајима Друштва, закључујемо следеће:

- подаци приказани у годишњем рачуну за 2012. годину, а који се односе на: политику спровођења реосигурања и саосигурања, премију осигурања, обрачун преносних премија осигурања, ликвидираних штета, резервацију насталих и пријављених а неликвидираних штета, резервисања за настале а непријављене штете, маргину солвентности и за резерве за изравнање ризика, утврђени на основу аката пословне политике “ГЛОБОС ОСИГУРАЊЕ” а.д.о. и начела актуарства, а у складу са Законом о осигурању.
- техничке резерве су обрачунате у складу са правилима актуарске струке и струке осигурања, актима Друштва, Законом о осигурању и прописима донетим на основу Закона , а којима се регулишу ближи критеријуми и начини обрачуна техничких резерви
- депоновање и улагање средстава извршено је у складу са законским прописима и обезбеђена су квалитетна средства за техничке резерве и исплату уговорених обавеза у будућем периоду
- остварен је позитиван меродаван технички резултат
- остварен је висок ниво ликвидности
- остварен је висок ниво ажурности у решавању и исплати штета

- обрачуната garantna rezerva je veća od osnovnog kapitala propisanog članom 28. Zakona o osiguranju i veća od obračunate margine solventnosti, pa Društvo ispunjava zakonski uslov.

Zbog svega navedenog, dajemo **POZITIVNO** mišljenje o poslovanju "GLOBOS OSIGURANJE" a.d.o. u 2012 godini

11. НАЛАЗИ ЕКСТЕРНЕ КОНТРОЛЕ У ВЕЗИ С ПОЈЕДИНАЧНИМ ПОЗИЦИЈАМА

Током 2012. године биле је једна контрола, налаз је уредан.

РС МУП Сектор за ванредне ситуације, Управа за ванредне ситуације у Београду, контрола спровођена обавеза предвиђених Законом о ванредним ситуацијама по члану 135 став 1 тачка 2 – Записник бр.82-450/2012 од 23.05.2012. године

12. СТРУКТУРА И ВРЕДНОСТ ПОЗИЦИЈА ВАНБИЛАНСНЕ АКТИВЕ

Друштво нема ванбилансне позиције.

Београд, фебруар 2013. године


ГЛОБОС ОСИГУРАЊЕ а.д.о.

СЕКТОР ЗА ФИНАНСИЈСКО
РАЧУНОВОДСТВЕНЕ ПОСЛОВЕ



„GLOBOS OSIGURANJE“ADO, BEOGRAD

**ANALIZE UZ IZVEŠTAJ O REVIZIJI
ZA GODINU ZAVRŠENU 31. DECEMBRA 2012.**

ANALIZE UZ IZVEŠTAJ O REVIZIJI

SADRŽAJ

1. Delatnost i organizacija i
Osnov za sastavljanje i prezentaciju finansijskih izveštaja
2. Analiza sistema internih kontrola
3. Analiza vođenja poslovnih knjiga
4. Analiza Bilansa stanja
5. Analiza Bilansa uspeha
6. Analiza tokova gotovine
7. Analiza Izveštaja o promenama na kapitalu
8. Analiza napomena Društva
9. Analiza vođenja poslovnih knjiga
10. Pokazatelji poslovanja Društva
11. Kadrovska, tehnička i organizaciona osposobjenost i organi upravljanja Društva
12. Analiza funkcionisanja interne revizije
13. Analiza nalaza eksterne kontrole
14. Mišljenje ovlašćenog aktuara
15. Događaji nakon datuma finansijskih izveštaja

**ANALIZE UZ IZVEŠTAJ O REVIZIJI
„GLOBOS OSIGURANJE“ ADO, BEOGRAD**

I DELATNOST I ORGANIZACIJA

101. ADO „Globos osiguranje“ u daljem tekstu Društvo sa sedištem u Beogradu, ulica Knez Mihailova broj 11-15, osnovano je 06.01.1994. godine rešenjem Privrednog suda u Beogradu broj Fi-40344/93.

Rešenjem Guvernera Narodne banke Srbije G.br. 3052 od 10.04.2006. godine utvrđeno je da je Društvo uskladilo organizaciju, statut i druge opšte akte poslovne politike sa odredbama Zakona o osiguranju i izdata je dozvola za obavljanje poslova svih vrsta neživotnih osiguranja.

Poslovi iz delatnosti Društva se obavljaju u organizacionim sektorima u Beogradu i Novom Sadu i preko zastupnika Društva u Somboru, Sremskoj Mitrovici, Zrenjaninu, Kragujevcu, Nišu i Valjevu.

Matični broj Društva je 06936253.

Društvo ima PIB 100001079.

Registrovana delatnost se odnosi na obavljanje poslova ostalih osiguranja i sve vrste neživotnih osiguranja šifra 6512.

Sedište Društva je u Beogradu ul. Knez Mihailova br.11-15

Društvo svoje račune vodi kod sledećih banaka:

Univerzal banka	Dinarski račun	290-1538-88
Univerzal banka	Dinarski račun za bolovanje	290-1537-91
Univerzal banka	Namenski devizni račun	01-713-0000005.2
Univerzal banka	Dinarski račun	290-9043-77
Vojvođanska banka	Dinarski račun	355-1084118-87
Vojvođanska banka	Dinarski račun	355-1004262-65
ProCredit banka	Dinarski račun	220-124593-54
ProCredit banka	Devizni račun	822980000099

Organizaciona i rukovodeća šema data je u tačkama 11.1 – 11.3 ovog Izveštaja.

Generalni direktor Društva dipl. ecc Milovan Đurović, koji je obavljao ovu funkciju i u prethodnom mandatu, izabran je na osnovu saglasnosti Narodne banke Srbije i Odluke Odbora direktora od 26.06.2012. godine, na period od 4 godine,

102. Osnov za sastavljanje i prezentaciju finansijskih izveštaja

Društvo je tokom 2012. i 2011. godine u svom poslovanju, vođenju poslovnih knjiga i sastavljanju finansijskih izveštaja primenjivalo:

- Zakon o osiguranju
- Zakon o računovodstvu i reviziji

ANALIZE UZ IZVEŠTAJ O REVIZIJI „GLOBOS OSIGURANJE“ ADO, BEOGRAD

- Pravilnik o kontnom okviru i sadržini računa u kontnom okviru za Društva za osiguranje
- Pravilnik o obrascima i sadržini pozicija u obrascima finansijskih izveštaja za Društva za osiguranje
- Međunarodne računovodstvene standarde i Međunarodne standarde finansijskog izveštavanja

Pored navedene zakonske i profesionalne regulative Društvo za osiguranje je bilo dužno da prilikom vođenja

svojih poslovnih knjiga, sastavljanja, prezentacije, dostavljanja i obelodanjivanja finansijskih izveštaja primenjuje i internu regulativu, odnosno interni opšti akt o računovodstvenim politikama koji, u skladu sa Zakonom o računovodstvu i reviziji, sadrži posebna načela, uputstva i smernice za vođenje poslovnih knjiga, sastavljanje, prezentaciju, usvajanje, dostavljanje i obelodanjivanje finansijskih izveštaja.

Finansijski izveštaji Društva po svim materijalno značajnim pitanjima treba da su sastavljeni u skladu sa međunarodnim računovodstvenim standardima i interpretacijama koje je odobrio Odbor za međunarodne računovodstvene standarde (MRS) i Međunarodnim standardima finansijskog izveštavanja (MSFI).

U cilju prezentacije finansijskih izveštaja u skladu sa MSFI Društvo je uradilo najbolje procene i razumne pretpostavke koje utiču na prezentovane iznose sredstava i obaveza na dan bilansa stanja, kao i ukupnih prihoda i rashoda za poslovnu godinu od 01. januara do 31. decembra 2012. godine.

Ove pretpostavke i procene zasnivaju se na informacijama raspoloživim na dan bilansa.

Finansijski izveštaji na dan 31. decembra 2012. godine, koji su predmet ovog Izveštaja, su prikazani u hiljadama dinara. RSD je zvanična izveštajna valuta.

103. Obim izvršenih provera

Ovo ispitivanje je izvedeno u skladu sa opšteprihvaćenim standardima revizije i obuhvatilo je sledeće procedure:

a) Revizor je izvršio usaglašavanje nezavisnim konfirmacijama 12% potraživanja za premiju, a izvodima banaka 100% potraživanja po poslovnim računima Društva dok je IOS obrascima i alternativnim postupcima revizije potvrđeno preko 85,00% aktive;

b) Izvršeno je ispitivanje preko 85,00% od vrednosti stanja obaveza.

Revizor je prisustvovao popisu stroge evidencije izvršenom na dan 31. decembra 2012. godine (tačka 302).

Mišljenje ovlašćenog aktuara na Finansijske izveštaje i Izveštaj o poslovanju Društva za 2012. godinu od 26.02.2012. godine je POZITIVNO (Prilog 1). Ovlašćeni aktuari su mr. Snežana Momirov i Dragan Filipović.

104. Uporedni podaci

Izveštaji o kojima je izraženo Mišljenje ovlašćenog revizora identični su sa zvanično predatim finansijskim izveštajima Društva za 2012. i 2011. godinu.

**ANALIZE UZ IZVEŠTAJ O REVIZIJI
„GLOBOS OSIGURANJE“ ADO, BEOGRAD**

2. ANALIZA SISTEMA INTERNE KONTROLE

Funkcionisanje internih računovodstvenih kontrola u Društvu u toku 2012. godine vršeno je na osnovu sledećih pravilnika, odluka, procedura i uputstava koje su usvojene od strane nadležnih organa.

Za funkcionisanje internih računovodstvenih kontrola stara se generalni direktor Društva, Upravni odbor, odnosno Odbor direktora, interni revizor i zaposleni prema svojim funkcijama i dužnostima.

Opšta akta Društva iz računovodstveno-finansijskog poslovanja

Pravilnici:

- Opšti i posebni uslovi osiguranja i tarife premija sa mišljenjem ovlašćenog aktuara;
- Pravilnik o uslovima i načinu deponovanja i ulaganja sredstava Društva sa mišljenjem ovlašćenog Aktuara od 05.11.2012.g.;
- Pravilnik o maksimalnim stopama režijskog dodatka sa mišljenjem ovlašćenog aktuara od 31.12.2012.g.;
- Pravilnik o formiranju i načinu obračunavanja i visini prenosnih premija sa mišljenjem ovlašćenog Aktuara od 13.05.2005.g.;
- Pravilnik o bližim kriterijumima i načinu obračunavanja rezervisanih šteta sa mišljenjem ovlašćenog aktuara od 24.03.2010.g.;
- Pravilnik o formiranju i korišćenju rezervi za izravnjanje rizika sa mišljenjem ovlašćenog aktuara od 02.02.2006.g.;
- Pravilnik o uslovima i načinu saosiguranja i reosiguranja sa mišljenjem ovlašćenog aktuara od 13.05.2005.g.;
- Pravilnik o postupku za likvidaciju šteta od 21.12.2007.g.
- Pravilnik o uslovima i načinu ostvarivanja regresa sa mišljenjem ovlašćenog aktuara od 20.03.2006.g.;
- Pravilnik o preventivi sa mišljenjem ovlašćenog aktuara od 31.12.2012.g.;
- Računovodstvene politike od 24.03.2010.g.;
- Pravilnik o računovodstvu od 11.06.2010.g.;
- Pravilnik o načinu procenjivanja bilansnih i vanbilansnih pozicija Društva od 31.01.2005.g.;
- Pravilnik o postupanju sa obrascima evidencije o polisama od 13.05.2005.g.;
- Pravilnik o radu od 31.12.2010.g.;
- Pravilnik o radu interne revizije od 31.12.2012.g.;
- Pravilnik o unutrašnjoj organizaciji i sistematizaciji radnih mesta od 31.12.2012.g.;
- Pravilnik o organizaciji i sprovođenju popisa imovine i obaveza i usklađivanju knjigovodstvenog stanja sa stvarnim stanjem od 06.11.2008.g..
- Pravilnik o sistemu internih kontrola od 28.05.2007.g.

Odluke:

- Odluka o tehničkim osnovama osiguranja sa mišljenjem ovlašćenog aktuara od 02.02.2006.g.;
- Odluka o kriterijumima, načinu utvrđivanja i tabeli maksimalnog samoprdržaja sa mišljenjem ovlašćenog aktuara od 31.12.2012.g.;
- Odluka o visini maksimalnog samoprdržaja za 2012.g. od 29.12.2011.g. i za 2013.g. od 31.12.2012.g.
- Odluka o visini stopa režijskog dodatka koji je u primeni za 2012.g. od 29.12.2011.g. i za

ANALIZE UZ IZVEŠTAJ O REVIZIJI „GLOBOS OSIGURANJE“ ADO, BEOGRAD

2013.g. od 31.12.2012.g.;

Procedure:

- Procedure za kvantitativno i kvalitativno merenje nivoa izloženosti rizicima i adekvatno upravljanje rizicima od 08.11.2007.g.
- Procedure za identifikaciju, merenje i kontrolu pravnog rizika od 28.05.2007.g.;
- Procedure za identifikaciju, merenje i kontrolu operativnog rizika od 28.05.2007.g.;
- Procedure za identifikaciju, merenje i kontrolu reputacionog rizika od 28.05.2007.g.;
- Procedure za identifikaciju, merenje i kontrolu rizika deponovanja i ulaganja sredstava Društva od 28.05.2007.g.;
- Procedure za identifikaciju, merenje i kontrolu rizika osiguranja od 28.05.2007.g.;
- Procedure za identifikaciju, merenje i kontrolu rizika ročne i strukturne neusklađenosti imovine sa obavezama od 28.05.2007.g.;
- Procedure za sprečavanje pranja novca i finansiranje terorizma od 28.05.2007.g.;
- Procedure za identifikaciju, merenje i kontrolu tržišnog rizika od 28.05.2007.g..

Uputstva:

- Uputstvo u postupku zaključivanja polisa osiguranja, prijave i štete i postupku za likvidaciju šteta od 06.10.2010.g. i izmena od 22.01.2013.g.;
- Uputstvo za jedinstvenu primenu, korišćenje i evidentiranje obrazaca stroge evidencije od 28.09.2006.g.
- Uputstvo o jedinstvenom evidentiranju i vođenju knjiga regresnih predmeta od 29.11.2007.g.;
- Uputstvo za knjiženje poslovnih promena od 29.12.2006.g.
- Uputstvo o načinu vođenja nekretnina i opreme od 09.04.2009.g.
- Uputstvo o praćenju naplate potraživanja od 21.12.2009.g.
- Pravila o korišćenju kompjutera i mreže od 04.05.2011.g.

Društvo je u skladu sa Zakonom o osiguranju i odlukama Narodne banke Srbije sve usvojene Pravilnike, Odluke i Procedure dostavilo Narodnoj banci Srbije na saglasnost.

Na izmene akata poslovne politike u 2012. godini koja su prijavljena Narodnoj banci Srbije mišljenje je dao ovlašćeni aktuar.

202. Društvo je uspostavilo odgovarajuće procedure za obavljanje poslovnih aktivnosti na način koji odgovara vrsti, složenosti i rizičnosti posla koje obavlja.

3. ANALIZA VOĐENJA POSLOVNIH KNJIGA

301. Pravilnikom o računovodstvu Društva predviđena je organizacija i način rada računovodstva. U skladu sa unutrašnjom organizacijom Društva, poslovne knjige se vode jedinstveno (nema poslovnih jedinica sa statusom pravnog lica). Knjiženja se vrše po načelima urednosti i ažurnosti. Pod ažurnim vođenjem poslovnih knjiga podrazumeva se da se u dnevniku i glavnoj knjizi, kao i u odgovarajućim analitikama, odnosno pomoćnim knjigama, sprovode knjiženja nastalih poslovnih promena najdocnije sutradan od dana nastanka promena, odnosno sastavljanja knjigovodstvene isprave. Knjiženja se obavljaju na osnovu verodostojne i uredne dokumentacije, dok se nalozi za knjiženje ispostavljaju u trenutku nastanka poslovne promene.

**ANALIZE UZ IZVEŠTAJ O REVIZIJI
„GLOBOS OSIGURANJE“ ADO, BEOGRAD**

Verodostojnom knjigovodstvenom ispravom smatra se i isprava dobijena telekomunikacionim putem, uključujući i elektronsku razmenu podataka između računara u skladu sa odgovarajućim JUS-UN/EDIFACT standardima.

Poslovne knjige se vode primenom automatske obrade podataka tako da omogućavaju kontrolu ispravnosti knjiženja, čuvanja i korišćenja podataka, kao i uvid u hronologiju izvršenih knjiženja.

Sektor za finansijske i računovodstvene poslove primenjuje Pravilnik o kontnom okviru i sadržini računa u kontnom okviru za društva za osiguranje koji je propisao guverner Narodne banke Srbije.

Priznavanje i vrednovanje sredstava, izvora sredstava, prihoda i rashoda i rezultata vrši se u skladu sa Pravilnikom o načinu procenjivanja bilansnih i vanbilansnih pozicija društva za osiguranje i na osnovu Računovodstvenih politika Društva.

302. ZBIRNA popisna lista Obrazaca stroge evidencije na dan 31. decembra 2012. godine:

	Neurošene polise 01.01.2012.	Zadužene polise	Izdane polise	Stornirane polise	Razdužene polise	Neurošene polise 31.12.2012.
1. Osiguranje imovine:	520	1.603	1.530	77	26	490
2. Osiguranje lica od posledica Nesrećnog slučaja-nezgode:	525	650	673	32	0	470
3. Dobrovoljno zdravstveno osiguranje	397	50	15	1	0	431
4. Kombinovano os. stvari domaćinstva	345	150	104	0	25	366
5. Osiguranje motornih vozila- auto-kasko:	557	2.856	2.677	123	50	563
6. Osiguranje useva i plodova	249	325	228	16	100	230
7. Osiguranje životinja	169	125	81	1	75	137
8. Osiguranje odgovornosti poverioca	136	50	49	1	0	136
9. Osiguranje putnika u javnom saobraćaju	0	25	0	0	0	25
10. Osiguranje od odgovornost vozara	0	50	19	0	0	31
Ukupno kod posrednika	2.898	5884	5376	251	276	2.879
Polise u trezoru	8.758					10.650

Poništene polise čuvaju se u arhivi Društva.

Revizor je prisustvovao popisu obrazaca stroge evidencije u prostorijama Društva u Beogradu i Novom Sadu sa stanjem na dan 31. decembra 2012. godine. Nismo konstatovali neslaganje knjigovodstvenog i stvarnog stanja polisa.

**ANALIZE UZ IZVEŠTAJ O REVIZIJI
„GLOBOS OSIGURANJE“ ADO, BEOGRAD**

4. ANALIZA BILANSA STANJA

		31.12. 2012.		31.12. 2011.	
	Analize	RSD 000	%	RSD 000	%
A K T I V A					
STALNA IMOVINA					
Nematerijalna ulaganja		590	0,06%	378	0,04%
Nekretnine, postrojenja i oprema za obavljanje delatnosti		396.969	38,18%	372.185	27,03%
Investicione nekretnine		6.938	0,67%	7.100	0,57%
NEKRETNINE, POSTROJENJA I OPREMA	401	404.497	38,90%	379.663	27,60%
Dugoročni finansijski plasmani	402	284.367	27,35%	307.707	46,41%
Ukupna stalna imovina – ulaganja		688.864	66,25%	687.370	74,05%
OBRтна IMOVINA-POTRAŽIVANJA					
Zalihe		279	0,03%	263	0,01%
Stalna sredstva namenjena prodaji i sredstva poslovanja koje se obustavlja		8.791	0,85%	22.372	0,00%
Potraživanja	403	138.702	13,34%	135.166	9,68%
Potraživanja za više plaćen porez na dobitak		4.252	0,41%	4.659	0,58%
Gotovinski ekvivalenti i gotovina	405	195.277	18,78%	182.100	15,24%
Aktivna vremenska razgraničenja	406	317	0,03%	686	0,03%
Prenosna premija osiguranja i saosiguranja koja pada na teret saosiguravača i reosiguravača	412.2	3.238	0,31%	2.489	0,41%
Ukupno kratkoročna potraživanja, plasmani i gotovina		350.856	33,75%	347.735	25,94%
UKUPNA AKTIVA		1.039.720	100,00%	1.035.105	100,00%
P A S I V A					
KAPITAL I REZERVE	408	695.867	66,93%	710.865	68,68%
Akcijski kapital		1.099.431	105,74%	900.483	86,99%
Rezerve		4.528	0,44%	4.528	0,44%
Revalorizacione rezerve		199.801	19,22%	220.454	21,30%
Nerealizovani gubici po osnovu HOV raspoloživih za prodaju		-892.074	-85,80%	-893.854	-86,35%
Neraspoređena dobit		284.181	27,33%	479.254	46,30%
DUGOROČNA REZERVISANJA I OBAVEZE		73.653	7,08%	68.704	6,64%
Dugoročna rezervisanja za izravnanje rizika	409	63.976	6,15%	58.072	5,61%
Druga dugoročna rezervisanja	409	4.494	0,43%	3.385	0,33%
Ostale dugoročne obaveze		5.183	0,50%	7.247	0,70%
KRATKOROČNE OBAVEZE		30.920	2,97%	18.776	1,81%
Obaveze po osnovu šteta i ugovornih iznosa	410	1.294	0,12%	0	0,00%
Obaveze za premiju, zarade i druge obaveze	411	29.626	2,85%	18.776	1,81%
Pasivna vremenska razgraničenja	412	208.760	20,08%	216.340	20,90%
Prenosne premije neživotnih osiguranja		169.140	16,27%	177.615	17,16%
Prenosne premije saosiguranja, reosiguranja i retrocesije		48	0,00%	3.080	0,30%
Rezervisane štete neživotnih osiguranja		39.071	3,76%	35.604	3,44%
Druga pasivna vremenska razgraničenja		501	0,05%	41	0,00%
Ukupne kratkoročne obaveze		239.680	23,05%	235.116	22,71%
Odložene poreske obaveze	413	30.520	2,94%	20.420	1,97%
UKUPNA PASIVA		1.039.720	100,00%	1.035.105	100,00%

**ANALIZE UZ IZVEŠTAJ O REVIZIJI
„GLOBOS OSIGURANJE“ ADO, BEOGRAD**

NEKRETNINE, POSTROJENJA, OPREMA I NEMATERIJALNA ULAGANJA

401. Promene u 2012. godini su bile sledeće:

	Građevinski objekti RSD 000	Oprema RSD 000	Ostala osnovna sredstva RSD 000	Investicione nekretnine RSD 000	Avansi za osn. sred. i os.sred.u pripremi RSD 000	Nematerijalna ulaganja RSD 000	Konc.pat i licence RSD 000	Ukupno osnovna sredstva RSD 000	Stalna sredstva namenjena prodaji RSD 000
<u>Nabavna vrednost</u>									
Stanje									
01.01.2012.	481.313	38.429	3.710	8.769	26.572	5.060	186	564.039	22.372
Nove nabavke	126	691			43.596	293		44.706	-
Otuđenje	(9.251)							(9.251)	(13.581)
Prenos sa/na	42.753	98			(42.851)			-	-
Revalorizacija								-	-
Ostala povećanja/ smanjenja		(361)						(361)	-
Stanje 31.12.2012.	514.941	38.857	3.710	8.769	27.317	5.353	186	599.133	8.791
<u>Ispravka vrednosti</u>									
Stanje									
01.01.2012.	162.156	15.684	0	1.668	0	4.719	149	184.376	-
Amortizacija	8.082	3.711		163		81		12.037	-
Otuđenje	(1.416)							(1.416)	-
Prenos sa/na								-	-
Revalorizacija								-	-
Obezvredenje								-	-
Ostala povećanja/ smanjenja		(361)						(361)	-
Stanje 31.12.2012.	168.822	19.034	0	1.831	0	4.800	149	194.636	0
Sadašnja vrednost 31.12.2012.	346.119	19.823	3.710	6.938	27.317	553	37	404.497	8.791
Sadašnja vrednost 31.12.2011.	319.157	22.745	3.710	7.101	26.572	341	37	379.663	22.372

Obračunata amortizacija iznosi RSD 12.037 hiljada (2011. RSD 10.531) i knjižena je na teret rashoda Društva.

Primenjene stope amortizacije date su u tabeli niže:

	%
Građevinski objekti	1,3598-2,5000
Putnički automobili	1,7725-20,0000
Računarska oprema	0,0426-25,0000
Ostala oprema	5,0000-20,0000
Nematerijalno ulaganje	0,1639- 20,0000

**ANALIZE UZ IZVEŠTAJ O REVIZIJI
„GLOBOS OSIGURANJE“ ADO, BEOGRAD**

Investicione nekretnine

1,8548-1,8548

Sadašnja vrednost građevinskih objekata čini 85,57% (2011. 84,06%) sadašnje vrednosti ukupnih osnovnih sredstava.

Tokom 2012. godine izvršena je konačna isplata stana br.2. u ul. Francuska 13, Beograd u iznosu od RSD 16.182 hiljade.

U 2012. godini prodati su sledeći objekti:

1. Lokal broj 5 u ulici Nikole Spasića br 3 za RSD 6.953 hiljade.
2. Lokal broj 50 u ulici knez Mihailova br 21a za RSD 4.442 hiljade
3. Stan na Trgu Marije Tandarfil br 5 u Novom Sadu za RSD 5.212 hiljada

Ukupno ostvaren neto dobitak prodajom nepokretnosti iznosi RSD 4.091 hiljada dinara.

401. 1. Uknjižavanje nepokretnosti na dan 31.12.2012.

Poslovni prostor površina 196,13 m ²	Knez Mihailova 11-15	Podnet zahtev za uknjižbu Dopuna zahteva 08. oktobar 2012.g.	Zahtev za uknjižbu br. 952-02-10-871/05 od 05.05.2005. Dopuna zahteva za uknjižbu po presudi P2791/05 od 05.06.2006.godine.Dopuna zahteva od 12.03.2008. Izvršena fizička deoba 1p/2007 od 21.12.2007.g.
Lokal površina 53 m ²	Dobrota Kotor	Uknjižen UP/I 954-611/1-98 od 12.06.1998.	-
Stan br.2 površina 39 m ²	Đure Daničića 5	Uknjižen Rešenje 952-02-10-926/04 od 22.04.2010.g.	-
Poslovni prostor, stan 4 površina 29,1m ²	Beograd, Francuska 13		Uknjiženo Rešenje 952-02-12627/11 od 07.12.2011.g.
Poslovni prostor, stan 1 površina 99 m ²	Beograd Francuska 13		Zahtev za uknjižbu 952-02-12625/11 od 04.08.2012.g. Urgencija za uknjižbu 08.10.2012.g.
Poslovni prostor Stan 2, Površina 113 m2	Beograd Francuska 13		Zahtev za uknjižbu 952-02-12787/12 od 13. jula 2012.g.
Poslovni prostor 286,00 m ²	Bulevar Mihaila Pupina 14, Novi Sad	Uknjiženo 07.10.2002. Dn. 4001/02	-
Garaža br.8 14,10 m ²	Gundulićeva 18, Novi Sad	-Podnet zahtev za uknjižbu	Doneta utvrđujuća Presuda P-1829/08 od 17.11.2008. opštinski sud u Novom Sadu
Garaža br.1 20 m ²	Rumenačka 127, Novi Sad	Uknjiženo br. 952-02-6000/2006, 12.10.2006.	-

**ANALIZE UZ IZVEŠTAJ O REVIZIJI
„GLOBOS OSIGURANJE“ ADO, BEOGRAD**

402. Dugoročni finansijski plasmani	2012. RSD 000	2011. RSD 000
Učešća i udeli u kapitalu pravnih lica (neto)	281.090	304.262
Ostali dugoročni finansijski plasmani (neto potraživanja za stambene kredite)	3.277	3.445
Ukupno	284.367	307.707

Na dan 31. decembra 2012. godine, dugoročni finansijski plasmani iznose RSD 284.367 hiljada (2011. godine RSD 307.707 hiljada). Najveći iznos se odnosi na učešća u kapitalu ostalih pravnih lica, odnosno banaka. Učešća u kapitalu, HOV raspoloživih za prodaju, koje se kotiraju na Berzi su iskazane po fer vrednosti na dan bilansa u iznosu od RSD 273.596 hiljada. (2011. godine RSD 293.527 hiljada).

Na ostale dugoročne finansijske plasmane Društva (kredit za stambenu izgradnju) odnosi se RSD 3.277 hiljada (2011. godine RSD 3.445 hiljada).

Najviše akcija u portfelju Društva se odnosi na AIK banku 69,25%, od čega su obične akcije u iznosu RSD 221.796 hiljada, a prioritetne akcije iznose RSD 36.927 hiljada.

Društvo vrši svođenje učešća u kapitalu (akcije drugih banaka) na tržišnu vrednost prema poslednjem izveštaju Berze na dan 31. decembra 2012. Nerealizovani gubici po HOV raspoloživim za prodaju iskazani su u okviru kapitala kao odbitna stavka u iznosu od RSD 892.074 hiljada (2011. godine RSD 893.854 hiljada).

Ostali dugoročni finansijski plasmani su dugoročni krediti za stambenu izgradnju. Procena je izvršena po Internoj metodologiji Društva i potrebna rezervacija je urađena u iznosu od 1% i iznosi RSD 34 hiljade. (knjižena je kao rashod u bilansu uspeha) tako da potraživanja po dugoročnim stambenim kreditima na dan 31. decembra iznose neto RSD 3.277 hiljada.

402. 1. Promene na učešćima i udelima u kapitalu ostalih pravnih lica

	2012. RSD 000	2011. RSD 000
Stanje 1. januara	306.731	592.227
Povećanje	-	-
Smanjenje	(20.417)	(285.496)
Ukupno	286.314	306.731
-Procena po internoj metodologiji Društva za učešće u Ipoku Zrenjanin i u Velefarmu ad	(5.224)	(2.469)
Neto učešća i udeli u kapitalu ostalih pravnih lica 31. 12. 2012.	281.090	304.262

Učešća i udeli u kapitalu drugih pravnih lica iznose neto RSD 281.090 hiljada (2011. godine RSD 304.262 hiljada), a odnose se na učešća u akcije drugih banaka.

Smanjenje učešća u kapitalu ostalih pravnih lica izvršeno je po osnovu svođenja na tržišnu vrednost na dan 31. decembra 2012. godine, kao i priznavanje obezvređenja „Agrobanke“ i „Velefarma“, koji su isključeni sa Berze

**ANALIZE UZ IZVEŠTAJ O REVIZIJI
„GLOBOS OSIGURANJE“ ADO, BEOGRAD**

**402. 2. Pregled učešća Društva u kapitalu pravnih lica 31.12.2012. i 2011. godine
Hov raspoložive za prodaju**

	Broj akcija 2012	Tržišna vrednost RSD 000	Broj akcija 2011	Tržišna vrednost RSD 000
1. "Univerzal banka" ad, Beograd	6.728	6.863	6.728	15.474
2. "AIK banka" ad, Niš	186.123	258.723	183.122	266.941
3. "Privredna banka" ad, Beograd	9.553	1.528	9.553	3.047
4. „Jubmes banka“ ad, Beograd	103	1.270	98	1.274
5. „Metals banka“ ad, Novi Sad	790	371	790	909
6. „Komercijalna banka“ ad, Beograd	3.460	4.841	3460	5.882
Ukupno vrednost akcija drugih banaka		273.596		293.527

**Pregled učešća Društva u kapitalu pravnih lica 31.12.2012. i 2011. godine
Hov – nekotirane akcije**

	Broj akcija 2012	Tržišna vrednost RSD 000	Broj akcija 2011	Tržišna vrednost RSD 000
1. "Agrobanka" ad, Beograd	232	210	232	696
2. „Veľefarm“ ad, Beograd	25.232	7.570	25.232	7.570
Ukupno vrednost akcija		7.780		8.266

403. Potraživanja po osnovu premije, učešće u naknadi šteta, kupci, potraživanja iz specifičnih poslova i ostala potraživanja

	2012. RSD 000	2011. RSD 000
Potraživanja po osnovu premije neživotnih osiguranja	253.909	221.319
Potraživanja po osnovu premije saosiguranja u zemlji	3.605	4.114
Potraživanja po osnovu učešća u naknadi šteta	106	-
Ostali kupci i ostala potraživanja	178	178
Ukupno	257.798	225.611
Ukupno Ispravka vrednosti i procena	(125.947)	(99.461)
Neto potraživanje za premiju	131.851	126.150
Potraživanja iz specifičnih poslova		
Dati avansi za štete	96	96
Potraživanja po osnovu prava na regres	135	2.110
Potraživanja za proviziju po osnovu posredovanja i zastupanja u osiguranju	-	4
Ostala potraživanja iz specifičnih poslova	5.906	3.322
Ukupno	6.137	5.532
Ukupno Ispravka vrednosti i procena	(1.391)	(150)
Neto potraživanja iz specifičnih poslova	4.746	5.382

Druga potraživanja

**ANALIZE UZ IZVEŠTAJ O REVIZIJI
„GLOBOS OSIGURANJE“ ADO, BEOGRAD**

	2012. RSD 000	2011. RSD 000
Potraživanja za kamatu i dividende	3.953	1.650
Potraživanja od zaposlenih	744	1.876
Potr.za pretplaćene ostale poreze i doprinose	1.224	1.224
Ostala potraživanja	-	420
Ukupno	5.921	5.170
Ukupno Ispravka vrednosti i procena	(3.816)	(1.536)
Neto druga potraživanja	2.105	3.634
Ukupno potraživanja neto	138.702	135.166

Ispravka vrednosti kratkoročnih potraživanja iz poslovanja i procena rađena je prema Pravilniku Društva o načinu procenjivanja bilansne i vanbilansnih pozicija Društva i iznosi RSD 131.154 hiljada (2011. godine RSD 101.148 hiljada). Od toga se na ispravku vrednosti odnosi RSD 102.044 hiljada, a na procenu RSD 29.110 hiljada.

Procena je rađena u skladu sa Odlukom Narodne banke Srbije a obračun je urađen prema kategorijama docnje potraživanja kako je dato u pregledu niže.

403. 1. Pregled procene potraživanja po osnovu premije – indirektan otpis Društva

Kategorija otpisa	Iznos potraživanja	Dani docnje	Stopa otpisa	Knjižena ispravka vrednosti po proceni
I	113.903	1-90	1%	1.139
II	20.304	91-180	30%	6.106
III	9.466	181-270	50%	4.733
IV	17.062	Preko 270	100%	17.062
Ukupno	160.735			29.040

Procenu aktive Društvo vrši u skladu sa Pravilnikom o načinu procenjivanja bilansnih i vanbilansnih pozicija. Potraživanja Društva se razvrstavaju u kategorije, kako je prikazano u prethodnoj tabeli, za koje se vrši indirektan otpis. Rashodi po osnovu indirektnog otpisa su prikazani u tački 509.

403. 2. Zaključeni ugovori osiguranja (polise po strukturi i vrednosno)

Struktura broja ugovora po vrstama osiguranja i vrednosno daje se u sledećem pregledu:

	<u>Vrsta osiguranja</u>	Zaključeno ugovora (polisa)		Indeks u % 12/11	Premija osiguranja	Premija osiguranja	Indeks u % 12/11
		2012	2011		RSD 000 2012	RSD 000 2011	
1.	Osiguranje imovine požar	829	691	119,97	31.369	35.702	87,86
2.	Ostala osiguranja imovine	1.048	733	142,97	69.507	55.878	124,39

**ANALIZE UZ IZVEŠTAJ O REVIZIJI
„GLOBOS OSIGURANJE“ ADO, BEOGRAD**

<u>Vrsta osiguranja</u>	<u>Zaključeno ugovora (polisa)</u>		<u>Indeks u %</u>	<u>Premija osiguranja RSD 000</u>		<u>Indeks u %</u>
	<u>2012</u>	<u>2011</u>		<u>2012</u>	<u>2011</u>	
3. Auto kasko osiguranje	2.682	2.419	110,87	227.743	233.182	97,67
4. Osiguranje nezgode	1.980	2.120	93,40	22.104	24.866	88,89
5. Dobrovoljno zdravst. osiguranje	15	17	88,24	946	1.218	77,67
6. Osiguranje kredita	1	1	100,00	9.985	10.523	94,89
7. Plovni objekti	11	20	55,00	844	1.075	78,51
8. Roba u prevozu	6	17	35,29	584	1.498	38,99
9. Opšta odgovornost	23	8	287,5	4.125	317	1317,03
10. Druge vrste než. osig. Odgov. zbog upotrebe	1	1	100,00	1.489	1.584	94,00
11. motornog vozila	88		-	8.224	0	-
Ukupno	6.684	6.027	110,90	376.920	365.843	103,041

403. 3. Naplata fakturisane bruto premije bez poreza

<u>O p i s</u>	<u>Premija osiguranja</u>	
	<u>2012. RSD 000</u>	<u>2011. RSD 000</u>
- Prenos iz prethodne god.	217.463	187.978
- Fakt.prem.u tekuć.god.	376.920	361.728
Ukupno fakturisana premija	594.383	549.707
Naplaćena premija	-345.218	-332.244
Nenaplaćena premija bruto	249.165	217.463
Naplata u %	58,07%	60,44%

<u>O p i s</u>	<u>Premija saosiguranja</u>	
	<u>2012. RSD 000</u>	<u>2011. RSD 000</u>
- Prenos iz prethodne god.	4.114	0
- Fakt.prem.u tekuć.god.	50	4.114.
Ukupno fakturisana premija	4.164	4.114
Naplaćena premija	-559	0
Nenaplaćena premija bruto	3.605	4.114
Naplata u %	13,41	0,00

403. 4. Najveći dužnici po osnovu potraživanja za premiju osiguranja

	<u>2012. RSD 000</u>	<u>2011. RSD 000</u>
1. "IPOK" doo u stečaju	21.533	21.480
2. AD GRANIČAR GAKOVO u restrukturiranju	7.864	154
3. Republički Fond za penzijsko i invalidsko osiguranje	5.192	0
4. "Shipyard bomex 4m" doo	4.860	1.934

**ANALIZE UZ IZVEŠTAJ O REVIZIJI
„GLOBOS OSIGURANJE“ ADO, BEOGRAD**

5.	Titel Agro doo	3.733	0
7.	Kompanija Agroživ ad	3.487	1.234
8.	"Kluz - Tisa" dp	3.288	3.288
9.	JKP Čistoća i zelenilo	2.753	0
10.	"Nitex" doo industrija tekstila	2.588	2.588
	Ukupno	55.299	30.678

Revizor je izvršio usaglašavanje nezavisnim potvrđama 12% potraživanja za premiju, a za ostala potraživanja za premiju smo koristili usaglašavanje koje je Društvo izvršilo na dan 30.11.2012. godine. (2012. godine RSD 173.371 hiljada što čini 51,16% ukupnog salda potraživanja za premiju).

404. Kratkoročni finansijski plasmani

Na dan 31. decembra 2012. i 2011. godine Društvo nema kratkoročne finansijske plasmane.

405. Gotovina i gotovinski ekvivalenti

	2012. RSD 000	2011. RSD 000
Dinarska novčana sredstva		
- tekući račun	135.882	138.141
- blagajna	-	1
Ukupno	135.882	138.142
Devizna novčana sredstva		
-devizni računi (EUR)	59.395	43.958
Ukupno	195.277	182.100

Dinarska i devizna novčana sredstva potvrđena su izvodima banaka sa stanjem na dan 31. decembra 2012. godine. Devizna sredstva u stranoj valuti su preračunata po srednjem kursu Narodne banke Srbije na isti datum.

Društvo je ostvarilo finansijske prihode u iznosu RSD 11.347 hiljada, a iznos od RSD 18.597 hiljada po osnovu deponovanja i ulaganja novčanih sredstava kod banaka (2011. godine finansijski prihodi su RSD 7.643 hiljade, a po osnovu deponovanja i ulaganja RSD 19.452 hiljada).

406. Potraživanja za više plaćen porez na dobitak

	2012. RSD 000	2011. RSD 000
Ukupno	4.252	4.659

407. Aktivna vremenska razgraničenja i Prenosna premija koja pada na teret reosiguravača

	2012. RSD 000	2011. RSD 000
Unapred plaćeni troškovi	317	686
Ukupno AVR	317	686
Prenosna premi. koja pada na teret reosigur. imovina požar	3.238	2.489
Ukupno	3.555	3.175

Ugovori reosiguranja su sklopljeni sa „Dunav Re“ ad. Beograd.

**ANALIZE UZ IZVEŠTAJ O REVIZIJI
„GLOBOS OSIGURANJE“ ADO, BEOGRAD**

408. Kapital Društva

	2012.	2011.
	RSD.000	RSD.000
Aksijski kapital	1.099.431	900.483
Rezerve iz dobiti	4.528	4.528
Revalorizaciona rezerva	199.801	220.454
Nerealizovani gubici po osnovu HOV raspoloživih za prodaju	(892.074)	(893.854)
Neraspoređena dobit		
- iz tekuće godine	5.981	45.470
- iz prethodne godine	278.200	433.784
Ukupno	695.867	710.865

Promene na kapitalu su date u delu finansijski izveštaji sa mišljenjem revizora i Napomeni Društva 4.5.

408. 1. Na dan 31.12.2012. godine aksijski kapital Društva iznosi RSD 1.099.431 hiljada (2011. RSD 900.483 hiljada)

Struktura akcija :	RSD 000
obične akcije	1.054.313
prioritetne akcije	45.118
Ukupno	1.099.431

Stanje osnovnog – uplaćenog kapitala na dan 31.12.2012. godine iznosi RSD 1.099.431 hiljada, odnosno 9.668.021,77 EUR. (2011. RSD 900.483 hiljada, odnosno 8.605.463,35 EUR), čime je ispunjen uslov iz člana 28. Zakona o osiguranju tj. cenzus za Društvo koje se bavi svim vidovima neživotnih osiguranja od 4.500.000 EUR.

408. 2. Aksijski kapital – obične akcije

AKCIONARI	Ukupna vrednost u din	% od ukupne emisije običnih akcija	Broj običnih akcija	Nominalna vrednost akcije
ĐUROVIĆ MILOVAN	361.397.960	34,27807	469.348	770
UNI GLOBAL NOVI doo	210.675.850	19,98230	273.605	770
GLOBOSINO DOO	184.805.390	17,52852	240.007	770
MONPHREY LTD.	25.774.210	2,44465	33.473	770
RAIFFEISEN BANK AD BEOGRAD- KASTODI RAČUN	8.533.910	0,80943	11.083	770
POŠTANSKA ŠTEDIONICA BANKA AD	9.342.410	0,88611	12.133	770
KOVAČ RISTO	6.685.910	0,63415	8.683	770
AGROGLOBE DOO ZA TRGOVINU NA VELIKO	5.736.500	0,54410	7.450	770
SOCIETE GENERALE BANKA SRBIJA - KASTODI RAČUN	4.224.990	0,40073	5.487	770
OSTALI	237.135.360	22,49194	315.323	770
UKUPNO	1.054.312.490	100	1.369.237	

**ANALIZE UZ IZVEŠTAJ O REVIZIJI
„GLOBOS OSIGURANJE“ ADO, BEOGRAD**

408. 3. Akcijski kapital – prioritetne akcije klase A

AKCIONARI	Ukupna vrednost RSD 000	% od ukupne emisije	Broj akcija	Nominalna vrednost akcije
Vojvođanska banka a.d. Novi Sad	5.022	100,00	6.522	770,00
Ukupno Društvo 31.12.2012.	5.022	100,00	6.522	770,00
Ukupno Društvo 31.12.2011.	5.022	100,00	6.522	770,00

408. 4. Akcijski kapital – prioritetne akcije klase B

AKCIONARI	Ukupna vrednost RSD 000	% od ukupne emisije	Broj akcija	Nominalna vrednost akcije
Vojvođanska banka a.d. Novi Sad	33.552	83,68	43.574	770,00
DDOR Novi Sad	4.946	12,33	6.423	770,00
Alltech fermin Novi Sad	1.595	3,97	2.072	770,00
Čurčev Ljubomir	3	0,02	4	770,00
Ukupno Društvo 31.12.2012.	40.096	100,00	52.073	770,00
Ukupno Društvo 31.12.2011.	40.096	100,00	52.073	770,00

U toku 2012. godine na osnovu Odluke o raspodeli dobiti za 2011. godinu izvršeno je povećanje osnovnog kapitala Društva u iznosu od RSD 198.948 hiljada.

408. 5. Garantne rezerve – struktura na dan 31.12.2012. godine

	2012. RSD 000	2011. RSD 000
Aksijski (novčani) kapital	1.099.431	900.483
Rezerve iz dobiti	4.528	4.528
Neraspoređena dobit iz ranijih godina (do 50%)	139.100	216.892
Deo neraspoređene dobiti tekuće godine, po čl. 116. Zakona (do 50%)	2.989	22.735
Revalorizacione rezerve	199.801	220.454
Nerealizovani gubici po HOV raspoložive za prodaju	(892.074)	(893.854)
Ukupno	553.775	471.238

Garantna rezerva 31.12.2012. godine je RSD 553.775 hiljada, odnosno 4.869.711,67 EUR (2011. godine RSD 471.238, odnosno 4.503.382,11 EUR i veća je od iznosa propisanog članom 28 Zakona o osiguranju koji iznosi min 4.500.000,00 EUR odnosno RSD 470.884 hiljada). Potvrđena je od strane ovlašćenih aktuara.

408.6. Ulaganja sredstava garantne rezerve

	2012. RSD 000	%	2011. RSD 000	%
Učešća u kapitalu drugih pravnih lica	252.605	45,62	274.355	83,27
Ostali dugoročni plasmani neto	3.277	0,59	5.914	1,25
Nekretnine	297.893	53,79	190.969	40,52
Ukupno	553.775	100	471.238	100

**ANALIZE UZ IZVEŠTAJ O REVIZIJI
„GLOBOS OSIGURANJE“ADO, BEOGRAD**

Ovlašćeni aktuari su potvrdili da je deponovanje i ulaganje sredstava garantnih rezervi Društvo izvršilo u skladu sa članom 118. Zakona o osiguranju i Odlukom o ograničenjima pojedinih oblika deponovanja i ulaganja tehničkih rezervi i o najvišim iznosima pojedinih deponovanja i ulaganja garantne rezerve društva za osiguranje.

408.7. Tehničke rezerve

	2012.	2011.
	RSD 000	RSD 000
Prenosna premija	169.140	177.615
Rezervisane štete (tačka 504)	48	35.604
Rezerve za izravnanje rizika	39.071	58.072
Prenosna premija saosiguranja	63.977	3.080
Ukupno	272.236	274.371

Ovlašćeni aktuari su dali pozitivno mišljenje o sredstvima tehničkih rezervi koje su oformljene u skladu sa Zakonom i aktima poslovne politike Društva.

408. 8. Društvo je na kraju obračunskog perioda utvrdilo tehničke rezerve za pokriće obaveza iz obavljanja poslova osiguranja. Tehničke rezerve Društva su utvrđene u skladu sa članom 107. Zakona o osiguranju, Odlukama Narodne banke Srbije i Pravilnicima Društva.

Struktura ulaganja sredstava tehničke rezerve:

Red.broj	Vrsta ulaganja	Učešće u		Učešće u	
		Iznos	ukupno	Iznos	ukupno
		sredstava	deponovanom	sredstava	deponovanom
		RSD 000	iznosu	RSD 000	iznosu
		2012.	%	2011.	%
1.	Gotovina i gotovinski ekvivalenti	195.277	71,73	182.099	66,37
2.	Učešće u kapitalu dr. pravnih lica	28.485	10,46	27.437	10,00
3.	Nepokretnosti	48.474	17,81	41.156	15,00
4.	Drugi oblici deponovanja	0	0,00	23.679	8,63
Ukupno:		272.236	100	274.371	100

Na osnovu podataka prikazanih u prethodnoj tabeli, aktuari su zaključili da je struktura ulaganja tehničkih rezervi usklađena sa Odlukom o ograničenjima pojedinih ulaganja tehničkih rezervi i o najvišim iznosima pojedinih deponovanja i ulaganja garantne rezerve Društva za osiguranje.

409. Dugoročna rezervisanja

	2012.	2011.
	RSD 000	RSD 000
Rezervisanja za izravnanje rizika	63.976	58.072
Druga dugoročna rezervisanja MRS 19	4.494	3.385
Ukupno	68.470	61.457

Na osnovu člana 107. stav 5. i člana 112 Zakona o osiguranju, Guverner NBS je doneo odluku o načinu obračuna rezervi za izravnanje rizika. Rezerve za izravnanje rizika obrazuju se na teret rashoda Društva za osiguranje, posebno za svaku vrstu neživotnih osiguranja i koriste se za vremensko izravnanje toka šteta u pojedinim vrstama osiguranja.

**ANALIZE UZ IZVEŠTAJ O REVIZIJI
„GLOBOS OSIGURANJE“ ADO, BEOGRAD**

Po obračunu na dan 31. decembra 2012. godine knjiženo je neto povećanje rezervi u iznosu od RSD 5.905 hiljada na teret rashoda (2011. godine neto smanjenje od RSD 5.611 hiljada u korist prihoda Društva).

Druga dugoročna rezervisanja predstavljaju rezervisanja za naknade zaposlenima za zagarantovane otpremnine pri odlasku u penziju i u skladu sa MRS 19 u iznosu od RSD 4.494 hiljade (2011. godine RSD 3.385 hiljada). Povećanje u 2012. godini po ovom osnovu iznosi RSD 1.109 hiljada.

Parametri uzeti pri obračunu dugoročnih rezervisanja za otpremnine su: prosečna bruto zarada u privredi u novembru prethodne godine u iznosu od 47.877,00 dinara, predviđeni godišnji rast od 2,50%, kamatna stopa na uložena sredstva 8,00%.

410. Ostale dugoročne obaveze

	2012.	2011.
	RSD 000	RSD 000
Ostale dugoročne obaveze	5.183	7.247
Ukupno	5.183	7.247

Najvećim delom ostale dugoročne obaveze odnose se na obavezu prema „NBG services“ d.o.o., Beograd u ukupnom iznosu od RSD 5.183 hiljada. po osnovu obaveza za lizing. Saldo pomenute obaveze potvrđen je nezavisnom konfirmacijom na dan 31.12.2012.godine.

410. Obaveze po osnovu šteta

	2012.	2011.
	RSD 000	RSD 000
Obaveze po osnovu šteta	0	0
Ukupno	0	0

Na dan 31.12.2012. Društvo nema neizmirenih obaveza po osnovu šteta.

Obim šteta, likvidirane i rezervisane štete

		2012.	2011.
1	Broj prijavljenih šteta	2.267	2.028
2	Prenete štete iz preth. godine	13	42
3	Odbijene štete	141	150
4	Broj likvidiranih šteta	2.135	1.907
5	Broj rezervisanih šteta	4	13
6	Iznos isplaćenih šteta u RSD 000	151.693	133.273
7	Prosečna vrednost po jednoj šteti u RSD 000	67	70
8	Iznos rezerv. šteta u RSD 000	1.348	1.021
9	Prosečan iznos rezervisane štete u RSD 000	337	79

Procenat likvidiranih (obračunatih i odbijenih) šteta u odnosu na prijavljene štete brojčano iznosi 99,82% (2011. godine 99,37 %).

Rezervacija za nastale i prijavljene štete iznosi RSD 1.348 hiljada (2011. godine RSD 1.021 hiljada) obavljena je na osnovu uvida u predmete prijavljenih šteta, a brojčano iznosi 4 (2011. godine 13).

U ukupnoj bruto premiji osiguranja od 376.971 RSD hiljada (2011. godine RSD 365.843 hiljada) iznos likvidiranih šteta je RSD 151.693 hiljade (2011. godine RSD 134.294 hiljada) i čini 40,25% (2011. godine 36,71%).

U ukupnoj tehničkoj premiji osiguranja u sopstvenom portfelju od RSD 261.167 hiljada (2011. godine RSD 266.619 hiljada) učestvuje sa 69,29% (2011. godine 61,62%).

**ANALIZE UZ IZVEŠTAJ O REVIZIJI
„GLOBOS OSIGURANJE“ ADO, BEOGRAD**

411. Obaveze za premiju, zarade i druge kratkoročne obaveze

	2012.	2011.
	RSD 000	RSD 000
Obaveze za premiju reosiguranja u zemlji	4.923	4.128
Primljeni avansi, depoziti i kaucije	2.186	3.390
Obaveze prema dobavljačima	19.931	9.137
Ostale obaveze za premiju i ost. spec. obaveze	366	508
Obaveze za porez na premiju osiguranja	1.413	1.474
Obaveze po osnovu zarada i nakn. zarada	726	56
Obaveze za dividende	41	41
Ostale kratkoročne obaveze	41	42
Ukupno	29.626	18.776

Kratkoročnim obavezama smatraju se obaveze koje dospevaju u roku od godinu dana od dana činidbe, odnosno, od dana godišnjeg bilansa. Prilikom početnog priznavanja Društvo meri finansijsku obavezu po njenoj stvarnoj vrednosti.

412. Pasivna vremenska razgraničenja

	2012.	2011.
	RSD	RSD 000
	000	
Prenosna premija neživotnih osiguranja	169.188	180.695
Rezervisane štete neživotnih osiguranja	39.071	35.604
Doprinos za preventivu	501	41
Ukupno	208.760	216.340

412. 1. Prenosna premija 31. decembra 2012. godine iznosi RSD 169.188 hiljada (2011. godine RSD 180.695 hiljada).

Prenosna premija je deo premije osiguranja koja u zavisnosti od vremena trajanja osiguranja predstavlja prihod budućeg obračunskog perioda.

Utvrđuje se na osnovu Pravilnika o formiranju i načinu obračunavanja i visini prenosne premije. Obračun prenosne premije vrši se metodom **pro-rata temporis**, odnosno prema vremenu trajanja osiguranja.

Za iznos povećanja prenosne premije osiguranja na dan obračuna, u odnosu na prethodni obračunski period, smanjuje se obračunata premija osiguranja u obračunskom periodu za koji se utvrđuje finansijski rezultat, a za smanjenje prenosne premije na dan sa kojim se utvrđuje finansijski rezultat u odnosu na prethodni obračunski period, povećava se obračunata premija osiguranja u obračunskom periodu za koji se utvrđuje finansijski rezultat.

Obračunata prenosna premija na dan 31. decembra tekuće godine knjiži se kao korekcija prihoda. Prenosna premija utvrđuje se po vrstama i poslovima osiguranja kojima se bavi Društvo.

Učešće prenosne premije u bruto premiji po svim vrstama osiguranja iznosi 44,88% (2011. godine 49,10%).

Obračun prenosne premije po Pravilniku Društva je potvrđen od strane ovlašćenih aktuara.

**ANALIZE UZ IZVEŠTAJ O REVIZIJI
„GLOBOS OSIGURANJE“ADO, BEOGRAD**

412. 2. Pregled učešća prenosne premije u bruto premiji po vrstama osiguranja u RSD 000

Vrsta osiguranja	Prenosna premija iz sopstvenog portfelja	Prenosna premija primljenih saosiguranja	Ukupna prenosna premija
Nezgodna	9.266	-	9.266
Dobr.zdravstveno	523	-	523
Auto kasko	119.809	-	119.809
Plovni objekti	-	-	-
Roba u prevozu	-	-	-
Požar	13.107	-	13.107
Imovina ostalo	17.811	-	17.811
Opšta odgovornost	3.690	-	3.690
Krediti	1.736	48	1.784
Druge vrste neživ. osig.	3.198	-	3.198
Ukupno	169.140	48	169.188

412. 3. Rezervisane štete

Vrsta osiguranja	Rezervisane štete 2012. RSD 000		Rezervisane štete 2011. RSD 000	
	Nastale prijavljene	Nastale neprijavljene	Nastale prijavljene	Nastale neprijavljene
1 Nezgodna	-	4.841	180	4.512
2 Dobrov. zdravstveno	-	358	-	165
3 Motorna vozila AK	1.206	16.397	172	17.685
6 Plovni objekti	-	-	-	-
7 Roba u prevozu	-	-	-	-
8 Imovina od požara	202	202	367	45
9 Imovina ostalo	-	2.971	530	2.465
10 Odgovornost zbog upotrebe motor. vozila	-	480	-	-
13 Osiguranje od opšte odgovornosti	-	78	-	-
14 Krediti	-	12.332	-	9.471
19 Ostala neživotna osiguranja	-	4	-	12
Ukupno	1.408	37.663	1.249	34.355

Formiranje i korišćenje sredstava preventivne Društvo sprovodi prema svom Pravilniku o preventivi, odnosno u iznosu od 1,00 % od bruto premije. Tokom godine Društvo je izdvojilo u fond preventivne RSD 3.770 hiljada (2011. godine RSD 3.658 hiljada).

413. Odložene poreske obaveze Društva na dan 31. decembra 2012. godine iznose RSD 30.520 hiljada (2011. godine RSD 20.420 hiljada).

Obračun odloženih poreskih obaveza detaljno je prikazan u tački 4.5.9. Napomena uz finansijske izveštaje.

**ANALIZE UZ IZVEŠTAJ O REVIZIJI
„GLOBOS OSIGURANJE“ ADO, BEOGRAD**

5. BILANS USPEHA

500. Struktura prihoda i rashoda prikazana u Bilansu uspeha je sledeća:

	RSD 000	%	RSD 000	%
I PRIHODI				
Poslovni prihodi	398.899	90,88	361.698	92,44
Finansijski prihodi	11.347	2,59	7.643	1,95
Prihodi od usklađivanja vrednosti imovine	28.683	6,53	21.922	5,60
UKUPNO PRIHODI	438.929	100	391.263	100
II RASHODI				
Poslovni funkcionalni rashodi	(160.862)	36,65	(139.103)	35,55
Troškovi sprovođenja osiguranja	(188.278)	42,89	(166.438)	42,54
Finansijski rashodi	(4.219)	0,96	(4.746)	1,21
Rashodi po osnovu obezvređenja imovine i ostali rashodi	(83.610)	19,05	(36.814)	9,41
UKUPNI RASHODI	436.969	99,55	347.101	88,71
DOBITAK IZ REDOVNOG POSLOVANJA	1.960	0,45	44.162	11,29
Neto Gubitak/Dobitak poslovanja koje se obustavlja	(1.317)	0,30	(78)	0,02
DOBITAK PRE OPOREZIVANJA	643	0,15	44.084	11,27
Porez na dobitak	(407)	0,09	(2.741)	0,70
Dobitak po osnovu kreiranih odloženih poreskih sredstava i smanjenja odlož. pores. obaveza	1.654	0,38	4.127	1,05
NETO DOBITAK	1.890	0,43	45.470	11,62

Tehnički rezultat u samoprdržaju po poslovima osiguranja 2012. godine

RSD 000

Tehnička premija	Prenosna (tehnička) premija		Likvidirane štete	Rezervisane štete		Merodavna premija	Merodavne štete	Tehnički Rezultat
2012.	2011.	2012.	2012.	2011.	2012.			%
1	2	3	4	5	6	7	8	9
255.360	129.881	121.481	131.882	35.499	38.965	263.759	126.865	48,10%

Društvo je u 2012. godini ostvarilo zbirno pozitivan tehnički rezultat na nivou celog portfelja u samoprdržaju u iznosu 48,10% (2011. godine zbirno pozitivan u iznosu 44,54%).

U aktuarskom izveštaju dat je detaljan tehnički rezultat po svim vrstama osiguranja. Tehnički rezultat je pozitivan u celini, dok su na nivou vrsta osiguranja negativni rezultati ostvareni kod zdravstvenog osiguranja, osiguranja odgovornosti prevoznika za robu prilikom transporta i osiguranja kredita.

**ANALIZE UZ IZVEŠTAJ O REVIZIJI
„GLOBOS OSIGURANJE“ ADO, BEOGRAD**

POSLOVNI PRIHODI

501. Prihodi od premija osiguranja

	2012.	2011.
	RSD 000	RSD 000
Obračunata premija neživotnih osiguranja i saosiguranja	376.970	365.843
Premija prenetu u reosiguranje	(8.339)	(8.855)
Povećanje prenosnih premija osiguranja i saosiguranja	(5.350)	(30.026)
Smanjenje prenosnih premija osiguranja i saosiguranja	16.857	14.850
Ukupno	380.138	341.812

Prihodi od premija osiguranja iznose RSD 380.138 hiljada (2011. godine RSD 341.812 hiljada) i knjiženi su na osnovu ugovorenih premija osiguranja u skladu sa rokovima i periodima pokrivanja rizika na dan godišnjeg računa i korigovani su za prenosnu premiju (tačka 412. ovog Izveštaja).

Obim i struktura portfelja osiguranja na bazi fakturisane bruto premije dati su u tački 403.2. a takođe i naplata po fakturisanju bruto premiji u tački 403.3. ovog Izveštaja.

502. POSLOVNI RASHODI

	2012.	2011.
	RSD 000	RSD 000
Rashodi za dugoročna rezervisanja i funkcionalne doprinose	19.496	14.714
Rashodi naknada šteta i ugovorenih iznosa	140.989	140.788
Rezervisane štete povećanja /smanjenja	3.467	(11.730)
Prihodi po osnovu regresa	(15.721)	(20.131)
Smanjenja ostalih tehničkih rezervi (neto)	(8.789)	(6.525)
Rashodi za bonuse i popuste	17.682	18.449
Rashodi po osnovu deponovanja i ulaganja sr.teh.rez.	3.738	3.538
Ukupno	160.862	139.103

Poslovne rashode čine: naknade šteta po osnovu neživotnih osiguranja, izdvajanja za doprinos preventivne, doprinos budžetskom fondu za vanredne situacije i rezerve za izravnjanje rizika.

Saglasno čl. 7 Zakona o osiguranju imovine i lica deo rizika koji organizacija za osiguranje ne može da pokrije svojim sredstvima (samopridržaj) dužna je da reosigura kod organizacije za reosiguranje u zemlji što je Društvo učinilo u 2012. i 2011. godini kod „Dunav Re“ a.d., Beograd.

503. Rashodi za dugoročna rezervisanja i funkcionalne doprinose formirani su za:

	2012.	2011.
	RSD 000	RSD 000
Doprinos za preventivu	3.770	3.658
Doprinos budžetskom fondu za vanredne situacije	1.032	1.267
Rezerve za izravnjanje rizika	14.694	9.789
Ukupno	19.496	14.714

Doprinos za preventivu se obračunava u skladu sa Pravilnikom Društva i obračun je potvrdio ovlašćeni aktuar u svom izveštaju. (Veza tačka 4.5.8. Napomena uz finansijske izveštaje i tačka 412. Analiza uz finansijske izveštaje).

Rezerve za izravnjanje rizika po godišnjem računu za 2012. godinu Društvo je formiralo prema pozitivnim propisima po vrstama osiguranja (objašnjeno u tački 409. Analiza uz finansijske izveštaje)

**ANALIZE UZ IZVEŠTAJ O REVIZIJI
„GLOBOS OSIGURANJE“ADO, BEOGRAD**

504. Rashodi po osnovu likvidiranih šteta neživotnih osiguranja

	2012.	2011.
	RSD 000	RSD 000
Naknade štete, osiguranih suma i drugih ugovorenih iznosa iz osiguranja nezgoda i dobrovoljnog zdravstvenog osiguranja	12.711	10.360
Naknada šteta po osnovu ostalih osiguranja i druge vrste neživotnih osiguranja (imovina krediti i auto kasko)	138.982	122.913
Ukupno	151.693	133.273

Naknade šteta i ugovorenih iznosa iz premije osiguranja predstavljaju iznose obračunatih, odnosno likvidiranih šteta po poslovima neživotnih osiguranja, kao i rashodi u vezi sa uviđajem i procenom šteta i sudski troškovi u vezi sa likvidacijom šteta, odnosno obaveza iz osnova osiguranja.

505. Rezervisane štete

Društvo je Pravilnikom o načinu utvrđivanja dela tehničke premije za isplatu nastalih prijavljenih, a nerešenih i nastalih neprijavljenih šteta izvršilo obračun i rezervisanje šteta, poštujući odredbe Zakona o osiguranju propisane od Narodne banke Srbije:

	2012.	2011.
	RSD 000	RSD 000
Povećanje rezervisanja za štete na teret rashoda	5.706	11.944
Ukidanje rezervisanja za štete u korist prihoda	(2.239)	(23.674)
Rezervisane štete povećanje/ smanjenje	3.467	(11.730)

Struktura rasporeda rezervisanja za štete data je u tački 412. Analiza uz finansijske izveštaje. Upravni odbor je usvojio Odluku o tabeli maksimalnog samopridržaja. Navedenom Odlukom maksimalno pokrće i rizik za Društvo po poslovima neživotnih osiguranja kreće se u rasponu RSD 3.000 hiljada– RSD 31.000 hiljada, dok za osiguranje novčanih potraživanja pokrće iznosi RSD 7.000 hiljada.

Osiguranje kredita sprovodi se na osnovu Ugovora sklopljenog između Društva i "Univerzal banke" a.d. Beograd, kojim maksimalna kumulativna godišnja obaveza osiguravača predstavlja ukupan iznos funkcionalne premije za tekuću godinu.

Višak rizika iznad maksimalnog samopridržaja prenet je u reosiguranje kod „Dunav Re“a.d., Beograd. Prilikom sprovođenja rezervacija polazi se od principa da rezervisan iznos bude dovoljan za izmirenje obaveza po odštetnom zahtevu, u vreme kada se očekuje likvidacija i isplata šteta.

Obračun rezervacija štete izvršen je u skladu sa Opštim aktima i principima aktuarske matematike i potvrđen od strane ovlašćenih aktuara.

**ANALIZE UZ IZVEŠTAJ O REVIZIJI
„GLOBOS OSIGURANJE“ ADO, BEOGRAD**

506. Troškovi sprovođenja osiguranja

	2012.	2011.
	RSD 000	RSD 000
Troškovi pribave	60.729	46.674
Troškovi uprave	86.381	83.959
Ostali troškovi sprovođenja osiguranja	42.836	37.576
Ukupno	189.946	168.209
Prihodi od provizija reosiguranja	(1.668)	(1.771)
Ukupno	188.278	166.438

506. 1. Struktura troškova sprovođenja osiguranja i reosiguranja

	2012.	2011.
	RSD 000	RSD 000
Troškovi pribave	60.729	46.674
Troškovi uprave	86.381	83.959
Amortizacija	5.219	5.205
Troškovi materijala, energije, usluga i nematerijalni tr.	13.162	15.434
Troškovi zarada, naknada zarada i ostali lični troškovi	60.219	56.997
Ostali troškovi uprave	7.781	6.323
Ostali troškovi sprovođenja osiguranja	42.836	37.576
Provizije od reosiguranja	(1.668)	(1.771)
Ukupno	188.278	166.438

Neto zarade radnika sa posebnim ovlašćenjima i odgovornostima (uprava i pribava ukupno 12 zaposlenih) iznose RSD 33.225 hiljada, a naknade članovima Upravnog i Nadzornog odbora iznose RSD 1.211 hiljada (u 2011. godini troškovi zarada, naknada zarada i ostali lični troškovi uprave iznose RSD 33.063 hiljada, a naknade članovima Upravnog i Nadzornog odbora iznose RSD 1.164 hiljada).

506. 2. Raspored fakturisane premije 31.12.2012. godine:

	2012.		2011.	
	RSD 000	%	RSD 000	%
1 Tehnička premija	261.167	69,28	266.619	72,88
2 Preventiva	3.770	1,00	3.658	1,00
3 Režijski dodatak	112.033	29,72	95.566	26,12
Ukupno fakturisana premija	376.970	100	365.843	100

Ukupni troškovi sprovođenja osiguranja u 2012. godini su veći od obračunatog režijskog dodatka prema internim aktima i zahtevima struke za RSD 76.245 hiljada (2011. godine RSD 95.566 hiljada). Društvo je pokrilo razliku iz regresa RSD 17.696 hiljada, kamata od deponovanja i ulaganja tehničkih rezervi RSD 13.361 hiljada, uplaćene dividende RSD 5.810 hiljada, ukidanje tehničkih rezervi neto RSD 8.789 hiljada, dobitak od prodaje RSD 4.091 hiljada, naknade na teret drugih pravnih lica RSD 940 hiljada, kursne razlike RSD 6.539 hiljada i prihodi po osnovu učešća u naknadi štete RSD 19.916 hiljada (2011. godine iz regresa RSD 18.204 hiljada, zakupa RSD 103 hiljada, kamata od deponovanja i ulaganja tehničkih rezervi RSD 16.845 hiljada, uplaćene dividende RSD 13.412 hiljada, ostalih poslovnih prihoda RSD 343 hiljada, finansijskog rezultata RSD 4.718 hiljada i po osnovu ukidanja obezvređenja RSD 19.042 hiljada).

**ANALIZE UZ IZVEŠTAJ O REVIZIJI
„GLOBOS OSIGURANJE“ ADO, BEOGRAD**

507. Finansijski prihodi

	2012.	2011.
	RSD 000	RSD 000
Prihodi od kamata	5.537	2.857
Ostali finansijski prihodi od dividendi i ostali	5.810	4.786
Ukupno	11.347	7.643

508. Prihodi od usklađivanja vrednosti imovine i ostali prihodi

	2012.	2011.
	Din 000	Din 000
Dobici od prodaje osnovnih sredstava-opreme	0	260
Prihodi od usklađivanja vrednosti kratkoročne bilansne aktive	26.007	19.042
Prihodi od usklađivanja vrednosti dugoročnih finansijskih plasmana i hartija od vrednosti	2.471	2.471
Prihodi od ugovorenih zaštita od rizika	205	149
Ukupno	28.683	21.922

509. Rashodi po osnovu obezvređenja imovine i ostali rashodi

	2012.	2011.
	Din 000	Din 000
Obezvređenje potraživanja (ispravka vrednosti i procena) naplativosti kratkoročnih finansijskih potraživanja	56.137	36.813
Gubici po osnovu prodaje HOV	-	-
Obezvređenje dugoročnih finansijskih plasmana (ispravka vrednosti)	27.421	-
Rashodi po osnovu obezvređenja nekretnina	-	-
Ostali nepomenuti rashodi	52	1
Ukupno	83.610	36.814

U skladu sa Pravilnikom Društva o načinu procenjivanja bilansnih i vanbilansnih pozicija vrši se indirektan otpis potraživanja – procena. Postoje četiri kategorije dužnika za koje se vrši indirektan otpis u iznosima od 1%, 30%, 50% i 100% u zavisnosti od utvrđenih kriterijuma za klasifikaciju potraživanja.

Pojedinačna ispravku vrednosti u visini celokupnog iznosa vrši se za sledeća potraživanja:

- potraživanja koja nisu naplaćena nakon 90 dana od dana dospelosti ;
- potraživanja po osnovu pravnog posla zaključenog pod netržišnim uslovima;
- potraživanja sa sumnjivim i spornim pravnim osnovom;
- potraživanja od zastupnika po osnovu naplate izvršene u ime i za račun Društva koje nije preneto u roku od deset dana od nastanka tog potraživanja

Direktan otpis potraživanja Društvo vrši u slučaju nemogućnosti naplate tog potraživanja koja je dokumentovana i izvesna.

Smanjenje, odnosno povećanje aktive utvrđene na ovaj način iskazuje se kao rashod, odnosno prihod u bilansu uspeha Društva.

**ANALIZE UZ IZVEŠTAJ O REVIZIJI
„GLOBOS OSIGURANJE“ADO, BEOGRAD**

510. Porez iz dobiti

Porez na dobit za 2012. godinu u visini od 10% na osnovicu koju predstavlja oporeziva dobit utvrđena u poreskom bilansu iznosi RSD 407 hiljada (2011. godine RSD 2.741 hiljada).

511. Neto dobit

U periodu 01.01-31.12.2012. godine Društvo je ostvarilo neto dobit u iznosu od RSD 1.890 hiljada (2011. godine RSD 45.470 hiljada)

6. ANALIZA IZVEŠTAJA O TOKOVIMA GOTOVINE

601. Prikaz Bilansa tokova gotovine Društva dat je u delu Finansijski izveštaji.

Iz Izveštaja o tokovima gotovine vidi se da je Društvo ostvarilo neto priliv gotovine iz poslovnih aktivnosti u iznosu od RSD 23.452 hiljada. Po osnovu aktivnosti investiranja neto odliv gotovine od RSD 9.909 hiljada, a po osnovu aktivnosti finansiranja ostvarilo je neto odliv od RSD 3.059 hiljada (u 2011. godini Društvo ostvarilo neto priliv gotovine iz poslovnih aktivnosti, dakle iz poslova osiguranja, u iznosu od RSD 10.870 hiljada. Po osnovu aktivnosti investiranja neto odliv gotovine od RSD 20.268 hiljada, a po osnovu aktivnosti finansiranja ostvarilo je neto odliv od RSD 2.720 hiljada).

Društvo je u 2012. godini ostvarilo neto priliv gotovine od RSD 10.484 hiljada (u 2011. godini ostvarilo neto odliv gotovine od RSD 12.118 hiljada).

Društvo u 2012. godini nije imalo problema sa likvidnošću i bilo je ažurno u isplati šteta osiguranicima odnosno u zmirivanju svojih obaveza.

Prosečno vreme od kompletiranja do isplate šteta kreće se u zavisnosti od vrste osiguranja od 2 – 19,57 dana (u 2011. godini od 0 - 4,84 dana).

7. ANALIZA IZVEŠTAJA O PROMENAMA NA KAPITALU

701. Promene na kapitalu date su u delu finansijski izveštaji a opisane u tački 408. Analiza uz finansijske izveštaje. Politika je prikazana u Napomeni Društva 4.5. i 4.5.1.

U Izveštaju o promenama na kapitalu koji je sastavljen od strane Društva se vidi da je u 2012. godini došlo do povećanja akcijskog kapitala na osnovu Odluke o raspodeli dobiti za 2012. godinu u iznosu od RSD 198.948 hiljada.

Rezerve Društva su takođe nepromenjene u odnosu na 2011. godinu i iznose RSD 4.528 hiljada.

Revalorizacione rezerve iznose RSD 199.801 hiljada. Smanjene su u odnosu na prošlu godinu zbog prodaje pojedinih nekretnina koje su se vodili po fer vrednosti kao i umanjenje revalorizacionih rezervi po osnovu povećanja stope poreza na dobit sa 10% na 15% (veza tačka 401 Analiza i tačka 4.1. Napomena Društva).

Nerealizovani gubici po osnovu HOV raspoloživih za prodaju iznose RSD 892.074 hiljada. Detalji obrazloženi u tački 402.1. Analiza (u 2011. godini po osnovu efekata promena cena HOV raspoloživih za prodaju iskazani su nerealizovani gubici u iznosu RSD 893.854 hiljada).

Neraspoređena dobit iznosi RSD 284.181 hiljada od čega je iz ranijih godina RSD 278.200 hiljada, a ostvarena dobit tekuće godine je RSD 5.981 hiljada (4.091 od prodaje nekretnina i 1.890 ostvarena neto dobit po godišnjem računu za 2012.godinu) (2011. godine neraspoređena dobit ranijih godina je RSD 433.784 hiljada i ostvarena dobit tekuće godine je RSD 45.470 hiljada).

**ANALIZE UZ IZVEŠTAJ O REVIZIJI
„GLOBOS OSIGURANJE“ADO, BEOGRAD**

8. ANALIZA NAPOMENA UZ FINANSIJSKE IZVEŠTAJE DRUŠTVA

Pojedinačne Napomene Društva su prikazane u prvom delu nakon finansijskih izveštaja i predstavljaju sastavni deo finansijskih izveštaja Društva na dan 31. decembra 2012. godine. Obuhvataju ukratko primenjene osnovne računovodstvene politike Društva kao i opis i raščlanjavanje pojedinih pozicija iskazanih u bilansu stanja, bilansu uspeha, promenama na kapitalu i tokovima gotovine u skladu sa članom 60. i 61. Pravilnika o sadržaju i formi obrazaca finansijskih izveštaja društva za osiguranje.

Pored pojedinačnih informacija sadrže i dodatna prikazivanja i obelodanjivanja pojedinih bilansnih kategorija Društva u skladu sa primenjenim MRS.

Finansijski izveštaji Društva za 2012. godinu su odobreni za izdavanje od strane Odbora direktora na sednici održanoj 28.02.2013. godine i Izveštaj o poslovanju, biće razmatrani na redovnoj godišnjoj Skupštini akcionara

Analize revizora date su u tačkama od 101. do 512. i odnose se na analizu pozicija bilansa stanja i analizu pozicija bilansa uspeha.

U izveštaju o poslovanju Društvo je prikazalo značajnije kategorije finansijskih izveštaja, uslove poslovanja, poslovne politike, pokazatelje poslovanja karakteristične za delatnost osiguranja, planove i ostvarenje plana kao i buduće prioritete u poslovanju.

9. ANALIZA VOĐENJA POSLOVNIH KNJIGA

Poslovne knjige i finansijski izveštaji Društva vode se i sastavljaju u organizacionom delu – Sektoru za finansije i knjigovodstvo Društva.

Dnevnik, glavna knjiga i sve pomoćne knjige se vode uredno i ažurno tako da omogućavaju kontrolu ispravnosti knjiženja, čuvanje i korišćenje podataka, kao i uvid u hronologiju izvršenih knjiženja i promena na računima.

Materijalna evidencija polisa osiguranja - obrazaca stroge evidencije se uredno vodi i čuva zaštićena u kasama Društva, a popis se sprovodi dva puta u toku godine. Revizor je prisustvovao popisu stroge evidencije i uverio se u ispravnost stanja iskazanih polisa na kraju godine od strane Društva.

10. POKAZATELJI POSLOVANJA DRUŠTVA

10.1. Poslovni plan Društva za 2012. godinu i ostvarenje plana u 2012. godini

	Plan 2012.	Ostvarenje 2012.		Ostvareno 2011.	Index
	RSD 000	RSD 000	%	RSD 000	12/11
Bruto premija	451.479	376.970	83,50	365.843	103,04
Ukupni prihodi	527.522	495.615	93,95	452.236	109,59
Ukupni rashodi	449.521	494.972	110,11	408.157	121,27

Poslovni plan Društva za 2012. godinu je usvojio Upravni odbor Društva.

Na bazi sagledavanja rezultata poslovanja u 2012. godini Društvo nije ostvarilo planirane bilansne veličine.

Po mišljenju rukovodstva osnovni razlog što pokazatelji nisu ostvareni u visini plana su spori povraćaj nivoa berzanskih cena, kao i nastavak finansijske krize u zemlji.

**ANALIZE UZ IZVEŠTAJ O REVIZIJI
„GLOBOS OSIGURANJE“ ADO, BEOGRAD**

Ključna strateška opredeljenja razvoja Društva su da se po obimu premijuskog prihoda svrsta među prvih 10 osiguravajućih društava što podrazumeva rast premije osiguranja od 5% da bi se dostigao nivo od 1,9% ukupne premije industrije osiguranja. Cilj je da se navedeni pokazatelji dovedu do nivoa proseka grupacije.

U portfelju osiguranja prioritet će imati : imovinska osiguranja pravnih lica, auto kasko osiguranje i osiguranje opreme kupljene na lizing, osiguranje finansijskih plasmana, osiguranje od nezgoda i razvoj novih vrsta osiguranja od odgovornosti

10.2. Racio analiza Društva prikazana u Izveštaju o poslovanju.

	2012.	2011.
	%	%
Rentabilnost poslovanja		
ROA neto dobit/angažovana sredstva	0,18%	4,39%
ROE neto dobit/akcijski kapital	0,19%	5,05%
Ekonomičnost		
Ukupni troškovi sprovođenja osiguranja/Bruto premija	49,95%	45,49%
Likvidnost		
a) likvidnost I stepena		
Gotovina/ (Kratkoročne obaveze + PVR)	0,81	0,77
b) likvidnost II stepena		
Kratk.potr.+Kratkor. plasm + gotovina/ Kratkoročne obaveze + PVR	1,43	1,38
c) likvidnost III stepena		
Obrtna imovina/ (Kratkoročne obaveze + PVR)	1,46	1,48

Društvo je tokom cele godine bilo likvidno. Naplata potraživanja za premiju od klijenata je u 2012. godini bila 58,08% (2011. godine 60,44%, Tačka 403.3. Analiza uz finansijske izveštaje).

Društvo je sve kratkoročne obaveze redovno izmirivalo u toku godine. Društvo nema dospelih neizmirenih obaveza.

Struktura likvidnih sredstava i kratkoročnih obaveza je sledeća:

	2012.	2011.
	RSD .000	RSD 000
Gotovina	195.277	182.100
Gotovina + kratkoročna potraživanja + kratkoročni plasmani	341.786	325.100
Obrtna imovina	350.856	347.735
Kratkoročne obaveze	30.920	18.776
PVR	208.760	216.340

Odnos gotovine sa kratkoročnim obavezama i PVR

Na svaki dinar kratkoročnih obaveza i PVR Društvo ima 0,81 dinara gotovine (2011. godine 0,77 dinara).

**ANALIZE UZ IZVEŠTAJ O REVIZIJI
„GLOBOS OSIGURANJE“ ADO, BEOGRAD**

10.3. CARMEL POKAZATELJI poslovanja Društva

	2012	2011
<u>Adekvatnosti kapitala</u>	%	%
Premija u samopridržaju /Ukupan kapital	54,17%	51,46%
Ukupni kapital/Ukupna aktiva	66,93%	68,68%
Ukupni kapital/Tehničke rezerve	255,61%	259,09%
<u>Kvalitet aktive</u>		
Nemater.ulag.+Nekretnine postrojenja i oprema+plasm u neotirane HOV+potraživanja /Ukupna aktiva	72,09%	68,42%
Učešća u kapitalu/Ukupna aktiva	27,04%	29,39%
Pokrivenost tehn.rez.propis.oblicima aktive	272.236	274.371
	gotovina 71,73%	gotovina 66,37%
	učešća 10,46%	učešća 10,00%
	nepokretn 17,81%	nepokretn.15%
	dr.obl.dep. 0%	dr.obl.dep. 8,63%
<u>Reosiguranje i aktuarske pozicije</u>		
Tehničke rezerve u samopridržaju / rešene štete u samopr.	206,39%	205,87%
Tehničke rez.u samopr. /Merodavna prem.u samopr.	103,20%	110,33%
Ukupna ugovorena premija /broj zaposlenih	6.853	6.652
<u>Kvalitet upravljačke strukture</u>		
Ukupna aktiva/broj zaposlenih	18.904	18.820
Troškovi zarada/Premija u samopridr.	15,85%	15,58%
Merodavne štete u sam./Merodavna premija u samopr.	48,10%	44,54%
Troškovi sprovođenja osiguranja/Merodavna premija u samop.	71,38%	66,93%
<u>Zarada i profitabilnost</u>		
Neto rezultat/Ukupan kapital	0,27%	6,40%
Neto rezultat/broj zaposlenih	34	909
Neto rezultat /ukupna aktiva	0,18%	4,39%
Neto rezultat /ukupni prihodi	0,38%	11,62%
Osnovni kapital/ Ukupna aktiva	105,74%	86,99%
Osnovni kapital/Stalna imovina	159,60%	131,00%
<u>Produktivnost rada</u>		
a) broj zaključenih polisa osiguranja/broj radnika	121,53	109,58
b) vrednost zaključenih polisa/broj radnika	6.854	6.652
c) Neto dobit/ Bruto premija	0,50%	12,43%
<u>Ekonomičnost poslovanja</u>		
a) Režijski dodatak/tehnička premija	29,72%	36,24%
b) Troškovi sprovođenja osiguranja/fakturisana bruto premija	49,95%	45,49%
<u>Rentabilnost poslovanja</u>		
Isplaćene štete i troškovi sprovođenja osiguranja/ukupni prihodi	66,44%	76,60%

**ANALIZE UZ IZVEŠTAJ O REVIZIJI
„GLOBOS OSIGURANJE“ ADO, BEOGRAD**

Troškovi sprovođenja osiguranja u 2012. godini čine 49,95% (2011. 45,49%) fakturisane bruto premije, odnosno na 1 dinar premije Društvo je imalo 0,49 dinara troškova (2011. 0,45 dinara troškova).

U 2012. godini isplaćene štete i troškovi sprovođenja osiguranja čine 66,40% (2011. godine 76,60%) ukupnih prihoda.

Na 1 dinar ukupnih prihoda Društvo je potrošilo 0,66 dinara (2011. godine 0,76 dinara) za isplatu šteta i troškove sprovođenja osiguranja.

**11. KADROVSKA, TEHNIČKA I ORGANIZACIONA
OSPOSOBLJENOST I ORGANI UPRAVLJANJA**

11.1. „Globos osiguranje“ a.d.o. ima 55 zaposlenih radnika sledeće kvalifikacione strukture:

Stručna sprema	Globos osiguranje a.d.o
Magistar nauka	1
VSS	30
VŠS	3
SSS	20
NSS	1
Ukupno	55

Za pojedine poslove za koje, u proteklom vremenu, nije postojala potreba za punim radnim vremenom (aktuar, lekar cenzor, procenitelj, poslovi informatičke obrade i drugih intelektualnih usluga) upošljavani su stručni radnici po ugovoru o delu i privremenim i povremenim poslovima.

Do usaglašavanja sa Zakonom o privrednim društvima 26.06.2012.g. organi društva bili su:

- Skupština,
- Upravni odbor i
- Nadzorni odbor.

Posle usaglašavanja, organi društva su:

- Skupština i
- Odbor direktora

11.2. Rad Skupštine društva regulisan je članovima 23-45 Statuta. Minimalan broj akcija koje akcionar mora posedovati za lično učešće u radu Skupštine je 0,1% ukupnog broja akcija odgovarajuće klase, u skladu sa Zakonom o privrednim društvima, što ne isključuje pravo učešća preko zajedničkog punomoćnika ili glasanje u odsustvu.

Društvo ima ukupno 1.369.237 akcija sa pravom glasa, a broj akcionara je veći od tri hiljade.

Članovi Upravnog odbora do usglašavanja sa Zakonom o privrednim društvima 26.06.2012. g. , na osnovu Rešenja Guvernera NBS, G.br. 3210 i 3215 od 14.04.2006.g. i G.br. 1760 od 21.03.2012.g. bili su:

1. Milovan Đurović, dipl.ecc. predsednik,
2. Dušanka Lukić-Havelka, magistar političkih nauka, član i
3. Miloljub Danilović, dipl.ecc, član.

Članovi Nadzornog odbora do usglašavanja sa Zakonom o privrednim društvima 26.06.2012. g. , na osnovu Rešenja Guvernera NBS, G.br. 3318 i 3320 od 20.04.2006.g. i G.br. 11720 od 08.07.2011.g.

ANALIZE UZ IZVEŠTAJ O REVIZIJI „GLOBOS OSIGURANJE“ADO, BEOGRAD

bili su:

1. Miloš Janković, magistar ekonomije, predsednik
2. Ljiljana Ivković, dipl.ecc., član,
3. Branislav Papić, dipl. pravnik, član

Posle usaglašavanja sa Zakonom o privrednim društvima organ upravljanja Društvom je Odbor direktora. Odbor direktora i generalni direktor predstavljaju upravu Društva.

Na osnovu Odluke Skupštine akcionara od 26.06.2012. g. i saglasnosti NBS, sektora za nadzor nad obavljanjem delatnosti osiguranja VIII-946/2/12 od 06.06.2012.g. za upis u registar privrednih subjekata članova organa društva, za članove Odbora direktora na period od 4 godine, imenovani su :

Članovi Odbora direktora su:

1. DUŠANKA LUKIĆ-HAVELKA, magistar političkih nauka, za neizvršnog člana;
2. MILOVAN ĐUROVIĆ, dipl.ecc, za izvršnog člana;
3. LJILJANA IVKOVIĆ, dipl. ecc, za neizvršnog člana koji je istovremeno i nezavistan;

Za predsednika Odbora direktora imenovana je Dušanka Lukić-Havelka, Odlukom Odbora direktora od 26.06.2012.g.

11.3. Globos osiguranje ado, Beograd, organizaciono posluje preko četiri sektora:

1. Sektor poslova osiguranja i likvidacije šteta;
2. Sektor prodaje osiguranja;
3. Sektor za-finansijske i računovodstvene poslove;
4. Sektor pravnih i opštih poslova.

Sektoru su podeljeni na službe.

11.4. STEPEN AUTOMATSKE OBRADJE PODATAKA

Automatskom obradom podataka pokriveni su sledeći poslovi Društva:

1. pribava osiguranja i likvidacija šteta (imovina, nezgode, auto kasko, dobrovoljno zdravstveno osiguranje, krediti, osiguranje penzionera i osiguranje domaćinstava putem Infostana),
2. stroga evidencija obrazaca – polisa osiguranja,
3. finansije i računovodstvo,
4. statistika,
5. plasmani, sredstava i
6. surway – podsistem za izveštavanje Narodne banke Srbije.

Oprema koju Društvo poseduje i koristi je sledeća:

- Database&Application server sa licenciranim operativnim sistemom i softverom za upravljanje bazama podataka (Oracle 10g),
- Lokalne mreže u Beogradu i Novom Sadu sa PC racunarima koji rade pod operativnim sistemom Windows XP, Windows 7 i open office i ostalom pratećom opremom (modemi, UPS-evi, štampači i dr.), koje su povezane zaštićenom konekcijom preko interneta i
- Licencirani Premium integralni informacioni sistem sa sedam aplikativnih podsistema.

ANALIZE UZ IZVEŠTAJ O REVIZIJI „GLOBOS OSIGURANJE“ ADO, BEOGRAD

11. 5. Na dan 31.12.2012. godine postoji integralni informacioni sistem na nivou Društva. Sistem se sastoji iz aplikativnih podsistema kojima je uspostavljen jednoobrazni način knjiženja i sprovođenja računovodstvene politike u Društvu.

Uvođenjem integralnog informacionog sistema stvoreni su uslovi za automatsku obradu podataka u svim segmentima poslovanja (evidencije obrazaca stroge evidencije, pribava osiguranja, fakturisanje premija, automatsko učitavanje izvoda glavne knjige, obrada svih ulaznih i izlaznih faktura, vođenje knjiga šteta i što je vrlo važno, automatsko generisanje izveštaja za NBS iz baze podataka) uz postizanje dnevne ažurnosti i onemogućavanje nastanka grešaka postavljanjem programskih kontrola na različitim nivoima povezivanja podataka.

Osim integralnog informacionog sistema Društvo, u procesu procene štete na motornim vozilima, koristi Audatex program. Audatex obezbeđuje neophodan alat proceniteljima da u potpunosti identifikuju i definišu vozilo birajući ih prostim „klikanjem“ na grafičkom prikazu odabranog modela vozila, koji prikazuje sve opcije tog modela sa kompletnom instaliranom opremom. Baza od preko 11 miliona procena omogućava davanje procene popravke vozila koja uključuje proizvođačke cene delova, kataloške brojeve i procedure popravke. Time se ubrzava obrada zahteva i postiže nepristrasnost prema svim stranama uključenim u rešavanje zahteva vezanih za procenu i likvidaciju šteta na motornim vozilima.

12. ANALIZA FUNKCIONISANJA INTERNE REVIZIJE

Interni revizor Društva je prema svom operativnom godišnjem planu rada za 2012. godinu koji je usvojio Nadzorni odbor Društva vršio kontrolu rizika koji proističu iz osnovne delatnosti - osiguranja, računovodstvenih, investicionih i ostalih rizika.

Predmet kontrola po kvartalima su:

- | | |
|-------------|--|
| I kvartal | <ul style="list-style-type: none">- Ostvarenje Strateškog plana razvoja Društva za period 2007.-2011.godina i godišnjih poslovnih planova u najznačajnijim pokazateljima poslovanja.- Obračun i uplate poreza na fakturisanu premiju osiguranja. |
| II kvartal | <ul style="list-style-type: none">- Kontrola zaključenih polisa osiguranja lica od posledica nesrećnog slučaja (nezgode) za kontrolisani period;- Kontrola prijave, evidentiranja i likvidacije nastalih, a prijavljenih šteta iz polisa osiguranja lica od posledica nesrećnog slučaja (nezgode) za kontrolisani period. |
| III kvartal | <ul style="list-style-type: none">- Zaključeni ugovori o osiguranju imovine (građevinskih objekata, opreme livnice i zaliha u magacinu) od opasnosti požara i nekih drugih opasnosti osiguranika „Radijator“ AD Zrenjanin;- Zaključene polise osiguranja useva i plodova za kontrolisani period;- Prijava, evidentiranje i likvidacija nastalih, a prijavljenih šteta iz polisa osiguranja useva i plodova za kontrolisani period; |
| IV kvartal | <ul style="list-style-type: none">- Potraživanja za nenaplaćenu premiju osiguranja i- Plasmani novčanih sredstava. |

ANALIZE UZ IZVEŠTAJ O REVIZIJI „GLOBOS OSIGURANJE“ADO, BEOGRAD

Izveštaji kontrola internog revizora na osnovu člana 140. stav.4 Zakona o osiguranju i člana 22. Pravilnika o radu interne revizije podnošeni su Upravnom i Nadzornom odboru Društva, a od 26.06.2012.g. (posle usaglašavanja sa Zakonom o privrednim društvima), Odboru direktora i Komisiji za reviziju na razmatranje i usvajanje.

12. 1. Društvo ima organizovanu internu reviziju. Interni revizor je Mr. Snežana Livada, dipl.ecc, ovlašćeni interni revizor. Usvojenim Statutom rad interne revizije definisan je članovima 73 – 77 Statuta. Član 74. predviđa da interna revizija sprovodi stalnu i sveobuhvatnu kontrolu svih aktivnosti iz poslovanja Društva a naročito:

1. Kontinuirano praćenje, proveru i unapređivanje sistema rada,
2. Identifikaciju rizika kojima je Društvo izloženo,
3. Ocenu i vrednovanje uspostavljenog sistema interne kontrole,
4. Izdavanje preporuka za otklanjanje uočenih nepravilnosti i nedoslednosti u sprovođenju procedura.

Takođe kontroliše i procenjuje:

1. Adekvatnost i primenu propisanih politika i procedura kontrole rizika,
2. Računovodstvene postupke i organizaciju obavljanja računovodstvenih poslova,
3. Pouzdanost i ažurnost finansijskih i upravljačkih poslova.

Sprovođenje interne revizije se vrši u skladu sa Međunarodnim standardima revizije, Okvirima za pripremu i prezentaciju finansijskih izveštaja i smernicama IFAC – ovog Etičkog kodeksa za profesionalne računovođe i odredbama Pravilnika o radu interne revizije koji nalažu da se ona izvrši na način koji omogućava da se u razumnoj meri može oceniti da pravilnici i odluke ne sadrže značajne greške i propuste na koje treba ukazati kako bi se blagovremeno uklonili.

Tokom interne revizije nisu uočene nezakonitosti ili druge nepravilnosti po članu 141. Zakona o osiguranju koje bi mogle ugroziti poslovanje Društva.

Sve izveštaje internog revizora usvojio je Nadzorni odbor Društva, odnosno Odbor direktora.

**ANALIZE UZ IZVEŠTAJ O REVIZIJI
„GLOBOS OSIGURANJE“ ADO, BEOGRAD**

13. ANALIZA NALAZA EKSTERNE KONTROLE

U toku 2012. godine Društvo je imalo dve eksterne kontrole. Po obe kontrole nalaz je uredan.

14. MIŠLJENJE OVLAŠĆENOG AKTUARA

Na osnovu podataka prikazanim u finansijskim i drugim izveštajima Društva, može se zaključiti da su podaci prikazani u godišnjem računu za 2012. godinu, a koji se odnose na: politiku sprovođenja reosiguranja i saosiguranja, premiju osiguranja, obračun prenosnih premija osiguranja, likvidiranih šteta, rezervaciju nastalih i prijavljenih a nelikvidiranih šteta, rezervisanja za nastale a neprijavljene štete, marginu solventnosti i za rezerve za izravnjanje rizika, utvrđeni na osnovu akata poslovne politike „GLOBOS OSIGURANJE“ a.d.o. i načela aktuarstva, a u skladu sa Zakonom o osiguranju. Zbog svega gore navedenog daje se POZITIVNO mišljenje o poslovanju „GLOBOS OSIGURANJE“ a.d.o. u 2012. godini.

15. DOGAĐAJI NAKON DATUMA FINANSIJSKIH IZVEŠTAJA

15.1. Naplata potraživanja za premiju u celosti ili delimično od kupaca tokom januara 2013. godine dovela je do promene u visini procene njihovih potraživanja, tako što je iznos procene umanjen i time su smanjeni rashodi u okviru grupe 586.

15.2. Odbor direktora Društva, utvrdio je na sednici od 28.02.2013. godine, Predlog Odluke o raspodeli dobiti tekuće godine i neraspoređene dobiti iz ranijih godina, o čemu će konačnu odluku doneti Skupština akcionara na redovnoj godišnjoj sednici.

Predloženo je da se neraspoređena dobit ostvarena po godišnjem računu za 2012. godinu u ukupnom iznosu od 1.890 hiljada dinara, kao i neraspoređena dobit iz prethodne godine u iznosu od 282.291 hiljada dinara, ostave kao neraspoređena dobit

**ANALIZE UZ IZVEŠTAJ O REVIZIJI
„GLOBOS OSIGURANJE“ADO, BEOGRAD**

PRILOG 1- MIŠLJENJE OVLAŠĆENOG AKTUARA NA GODIŠNJI RAČUN ZA 2012. GODINU

PRILOG 2- IZJAVA RUKOVODSTVA DRUŠTVA

МИШЉЕЊЕ ОВЛАШЋЕНИХ АКТУАРА
НА ФИНАНСИЈСКЕ ИЗВЕШТАЈЕ И ИЗВЕШТАЈ О ПОСЛОВАЊУ ЗА 2012. ГОДИНУ
"ГЛОБОС ОСИГУРАЊА" АДО

На основу одредаба Закона о осигурању (Сл. лист РС бр.55/04, у даљем тексту: Закон), овлашћени актуари мр.Снежана Момиров и Драган Филиповић извршили су преглед годишњег рачуна "Глобос Осигурање" АДО, улица Кнез Михаилова 11-15 за 2011. годину, пре усвајања од стране Надзорног одбора и Скупштине "Глобос Осигурање" АДО у времену од 01.01.2012. до 31.12.2012. године.

А. Општи део

Одговорна лица за састављање финансијских извештаја "Глобос Осигурање" АДО у 2012. години, била су :

1) Милован Ђуровић	Генерални директор »Глобос Осигурање« АДО
2) Мирослава Живојиновић	Руководилац рачуноводства

Акционарско друштво за осигурање, »Глобос осигурање« а.д.о. основано је 06.01.1994.године решењем Привредног суда у Београду број Фи-40344/93 са седиштем у Београду, улица Кнез Михаилова број 11-15., регистровано код Агенције за привредне регистре Решењем БД 10393/2005 од 04.05.2005.године

Решењем Гувернера Народне банке Србије Г.бр. 3052 од 10.04.2006.године утврђено је да је Друштво ускладило организацију, статут и друге опште акте пословне политике са одредбама Закона о осигурању и издата је дозвола за обављање послова свих врста неживотних осигурања.

Управа Друштва, односно Управни одбор и генерални директор, као и чланови Надзорног одбора, односно од 26.06.2012. године Одбор директора и генерални директор (након усаглашавања са Законом о привредним друштвима), изабрани су уз претходну сагласност Гувернера НБС, која је дата за сваког кандидата појединачно.

Матични број Друштва је 06936253 а ПИБ 100001079.

Мишљење се даје на основу следећих долумената и података:

- Биланса стања за 2012. годину
- Биланса успеха за 2012. годину
- Бруто биланса 2012. годину
- Годишњег извештаја о пословању Друштва за 2012. годину
- Аката пословне политике утврђене чланом 58. став 2. Закона о осигурању
- Уговора о реосигурању и саосигурању и бордероа премија и штета
- Књиге штета за 2012. годину, извештаја о обрађиваним, решеним, резервисаним и исплаћеним штетама
- Прегледа обрачуна преносне премије
- Узорка полисе
- Осталих података.

Б. Посебан део-акта пословне политике

1. Услови осигурања и тарифе премија

У 2012. години Друштво је усвајало предлоге и измене услова и тарифа, Табелу максималног самопридржаја као и друга пословна акта, са мишљењем овлашћеног актуара, што је благовремено пријављено НБС.

Друштво је примењивало опште и посебне услове и тарифе премија осигурања које су биле на снази и остварило меродаван технички резултат без ефеката реосигурања од 47,87%, у самопридржају (са ефектима реосигурања) 54,29%.

На нивоу врста осигурања, негативан меродаван технички резултат остварен је у врстама осигурања:

02 - добровољном здравственом осигурању-колективном здравственом осигурању лица за случај

тежких болести и хируршке интервенције (у даљем тексту: здравствено осигурање)

14 - осигурању кредита.

1002 - осигурању од одговорности превозника за робу приликом транспорта

Резервације штета у осигурањима 02 и 14 се односе искључиво на настале непријављене штете (ИБНР). Код обе врсте осигурања за утврђивање настанка осигураног случаја је потребно одређено време тако да се штете по правилу не пријављују у години њиховог настанка. Све штете се решавају по њиховој пријави тако да, по правилу, нема резервација за настале пријављене штете.

С обзиром да се ради о специфичним одштетним захтевима код обе врсте осигурања, МТР је варирао зависно од износа резервација за ИБНР штете и негативни меродавни технички резултати (МТР) такође су се остваривали и у протеклим годинама.

У здравственом осигурању за последње три године (2008-2012), МТР је износио: 582%, -150% и 150%. У 2010. години, када је остварен резултат од 582%, решене штете износиле су чак 3.582.500 динара, резервисане штете на крају 2009. год. износиле су 1.377.769 динара, на крају 2010. 1.741.734. Следеће, 2011. године, решене штете износиле су 300.000 динара, резервисане 165.276 динара. У 2012. год., решене штете износиле су 684.000 динара, ИБНР резервација је износила 358.000, тако да је разлика у резервацијама на крају година 2012. и 2011., допринела негативном резултату, јер је меродавна техничка премија иначе стабилна и креће се од 700.000 до 800.000 динара у наведеном трогодишњем периоду.

У осигурању кредита за последње три године (2008-2012), МТР је износио: 345%, -62% и 162%.

У 2010. години, када је остварен резултат од 345%, резервисане штете износиле су 27.329.000, од тога резервација за ИБНР 26.315.000, док су решене штете износиле чак 44.335.000. Следеће, 2011. године, решене штете биле су, последично, четири пута мање, резервисане штете три пута мање од ИБНР из претходне године, тако да су остварене негативне меродавне штете и негативан МТР од -62%.

Код штета у осигурању кредита Друштво остварује и регрес који је такође варирао по годинама и износио редом: 8.752.491, 854.899 и 1.570.043 динара. Меродавна техничка премија је опадала од износа 13.743.000 у 2010. години, до износа 9.048.000 у 2012. јер Друштво више не осигурава потрошачке кредите, па је изостала премија по том основу. Штете по осигурању потрошачких кредита су и даље актуелне јер се ради о вишегодишњим осигурањима, што је такође допринело негативном МТР.

Што се тиче осигурања од одговорности превозника за робу приликом транспорта, Друштво је њиме почело да се бави у 2012. години, тако да се резултат остварен у обрачунском периоду не може сматрати меродавним.

2. Самопридржај Друштва, реосигурање и саосигурање вишкова ризика изнад максималног самопридржаја

Од 01.01.2012. до 31.05.2012. године, Друштво је примењивало Табелу самопридржаја која се од табеле из 2011. године разлоковала у самопридржајима за врсту 07 (осигурање робе у међународном транспорту) и тарифу 0910 (осигурање животиња), а који су остали у непромењеном износу у следећој Табели максималног самопридржаја коју је Друштво примењивало од 01.06.2012.:

Ред. број	врста осигурања	шифра осигурања	износ самопридржаја (дин.)
(1)	(2)	(3)	(4)
1.	осигурање од последица незгоде	01	6.000.000,00
2.	добровољно здравствено осигурање	0299	3.000.000,00
3.	каска осигурање моторних возила на сопствени погон, осим шинских возила	0301	20.000.000,00
4.	каска осигурање пловних објеката у речно-језерској пловидби	0602	10.000.000,00
5.	сва друга осигурања пловних објеката	0699	10.000.000,00
6.	осигурање вредносних пошиљака (валора) у превозу	0799	5.000.000,00
7.	осигурање робе у међународно транспорту	0701	31.000.000,00
8.	осигурање робе у домаћем транспорту	0702	10.000.000,00
9.	осигурање робе за време ускладиштења (по складишту)	0703	10.000.000,00
10.	осигурање имовине од пожара и других опасности	08	30.000.000,00
11.	осигурање од опасности провалне крађе и разбојништва	0901	10.000.000,00
12.	осигурање стакла од лома	0902	3.000.000,00
13.	осигурање машина од лома	0904	13.000.000,00
14.	осигурање машинске опреме електропр. организација од лома	0905	13.000.000,00
15.	осигурање објеката у изградњи	0906	8.000.000,00
16.	осигурање објеката у монтажи	0907	8.000.000,00
17.	осигурање усева и плодова	0909	9.000.000,00
18.	осигурање животиња	0910	8.000.000,00
19.	комбиновано осигурање рачунара	0911	8.000.000,00
20.	комбиновано осигурање покретне технике	0913	10.000.000,00
21.	осигурање од одговорности превозника за робу приликом транспорта	1002, 1102 и 1205	8.000.000,00
22.	осигурање од опште одговорности	13	10.000.000,00
23.	осигурање новчаних потраживања осигураника од правних и других лица	1401	7.000.000,00
24.	осигурање новчаних потраживања осигураника у вези са одобреним потрошачким кредитима	1402	7.000.000,00
25.	осигурање новчаних потраживања осигураника у вези са одобреним стамбеним кредитима	1403	7.000.000,00
26.	осигурање извозних послова од комерцијалних ризика	1405	7.000.000,00
27.	осигурање од опасности прекида рада услед опаасности пожара	1601	10.000.000,00
28.	осигурање разних приредби од атмосферских падавина	1603	10.000.000,00
29.	осигурање од штета због откупа валутних фалсификата	1604	8.000.000,00

Глобос Осигурање АДО је уговорило пропорционално ексцедентно реосигурање изнад максималног самопридржаја са Дунав Ре АДО Београд, за цивилна осигурања (тарифе I, IV), за индустријска осигурања (тарифе I, II, III, VII, VIII, IX, XII), за осигурања електронских рачунара (тарифа XVII) и осигурање покретне технике (тарифа XIX) са лимитима за основне и допунске ризике:

100% изнад самопридржаја цедента

а) за пожарне ризике (тарифе I, II, IV, IX и IX, XII), до 1.690.500.000,00 динара

б) за техничке ризике (тарифе III, XVII и, XIX) 1.201.750.000,00 динара

ц) за ризике грађевинарства и монтаже (тарифе VII, VIII) до 1.201.000.000,00 динара, за допунски ризик од одговорности према трећим лицима до 20% вредности пројекта а највише 287.500.000,00 динара

д) за поплаву, град, олују итд. до 1.725.000.000,00 динара за пожарне ризике и до 172.500.000,00 динара за техничке ризике

У извештајном периоду на снази је био уговор о саосигурању закључен са „Дунав осигурањем“ а.д.о. за период 1.10.2011. - 1.10.2012. са уделом у премији и ношењу ризика од 50% за следеће врсте осигурања:

- Осигурање од пожара и неких других опасности са допунским ризицима излива воде из инсталација и поплаве, бујице и високе воде на „први ризик“
- Комбиновано осигурање електронских рачунара
- Осигурање машина од лома
- Осигурање стакла од лома
- Осигурање од провалне крађе и разбојништва
- Колективно осигурање запослених од последица несрећног случаја (незгоде)
- Комбиновано осигурање моторних возила
- Осигурање од одговорности

У извештајном периоду са "Баслер осигурањем" као водећим саосигуравачем, закључен је уговор о саосигурању са важењем у периоду 20.12.2012.-20.12.2013. за осигурање од одговорности са уделом од 50%.

У извештајном периоду Друштво је у реосигурање предало 46 ризика осигураних од пожара и неких других опасности изван индустрије и занатства (0801), 36 ризика осигураних од пожара и неких других опасности у индустрији и занатству (0802), 37 ризика осигураних од опасности провалне крађе и разбојништва и један објекат у монтажи (0907).

Укупна премија реосигурања за ризике реосигуране у обрачунском периоду износила је:

Шифра осигурања	Сума осигурања	ПМЛ (ММШ)	Премија осигурања реосиг. ризика	Премија реосигурања
0801	10,785,356,011.79	6,880,760,759.61	5,482,066.20	3,884,146.21
0802	10,010,661,962.79	4,375,053,974.13	8,357,931.58	5,280,393.33
0901	1,879,600,010.00	1,879,600,000.00	1,161,601.16	666,382.51
0907	153,995,850.00	92,397,510.00	398,479.32	363,978.02
Укупно			15,400,078.26	10,194,900.07

По реосигураним пожарним ризицима, решене су четири штете са уделом реосигуравача у штетама 19.810.524,12 и резервисана једна штета са уделом реосигуравача од 52,94% у износу од 105.880,00 динара.

За сваки ризик који треба да се преда у реосигурање стручни тим ангажован од стране друштва прави елаборат и процењује максимално вероватну штету.

Друштво је испуњавајући обавезу преноса ризика у реосигурање у 2012. години, побољшало меродаван технички резултат у осигурању имовине од пожара и других опасности са 97,62% без ефеката реосигурања на 11,76% са ефектима реосигурања, на нивоу Друштва са 54,52% на 48,10%.

Премија од примљених саосигурања у обрачунском периоду износила је:

Шифра вр. ос.	Врста осигурања	Премија саосигурања
13	Општа одговорност	49,622.41
Укупно:		49,622.41

По ризицима примљеним у саосигурање, Друштво је исплатило 29 штета у износу од 282.260,75 од чега шест штета по основу комбинованог осигурања моторних возила у износу од 95.914,75, четири штете по основу осигурања машина од лома у износу од 23.205,00, петнаест штета по основу колективног осигурања запослених од последица несрећног случаја у износу 135.120,00 и четири штете по основу осигурања од одговорности у износу од 28.021,00 динара.

Бруто меродаван технички резултат (без ефектата реосигурања)

Шифра осигура.	Техничка премија	Преносна премија		Решене штете 2012.	Резервисане штете са трошковима		Меродавна премија	Меродавне штете умањене за регрес	Технички резултат
		2011	2012		2011	2012			
		1	2		3	4			
01	14,608,027.49	8,253,946.70	6,393,390.70	12,026,469.84	4,692,433.03	4,840,728.32	16,468,583.49	14,101,406.52	85.63%
02	624,389.70	469,281.99	387,050.37	683,749.75	165,275.95	357,916.02	706,621.32	1,056,158.29	149.47%
03	157,197,678.74	92,518,488.98	88,658,997.26	71,826,225.94	17,856,838.17	17,603,014.53	161,057,170.46	59,091,548.68	36.69%
06	582,451.66	115,207.80	0.00	0.00	0.00	0.00	697,659.46	0.00	0.00%
07	414,485.16	0.00	0.00	0.00	0.00	0.00	414,485.16	0.00	0.00%
08	20,722,513.23	10,783,129.46	9,043,999.54	21,712,876.39	411,623.69	403,733.34	22,461,643.15	21,927,282.84	97.62%
09	49,548,231.63	14,987,000.79	12,656,479.14	27,307,171.33	2,995,285.92	2,971,618.64	51,878,753.28	29,691,990.68	57.23%
10	6,258,797.50	0.00	2,807,834.65	4,791,983.83	0.00	480,498.38	3,450,962.85	5,285,818.81	153.17%
13	3,138,145.10	156,891.75	1,409,288.23	668,662.10	0.00	77,860.65	1,885,748.62	856,549.70	45.42%
14	7,089,675.55	4,325,419.05	2,366,834.23	12,661,168.42	9,471,217.44	12,331,640.71	9,048,260.37	14,651,720.54	161.93%
19	982,930.78	0.00	0.00	14,500.00	11,720.19	4,012.58	982,930.78	13,460.69	1.37%
	261,167,326.54	131,609,366.52	123,723,874.12	151,692,807.60	35,604,394.39	39,071,023.17	269,052,818.94	146,675,936.75	54.52%

Нето меродаван технички резултат (са ефектима реосигурања)

Шифра осигура.	Техничка премија	Преносна премија		Решене штете 2012.	Резервисане штете са трошковима		Меродавна премија	Меродавне штете умањене за регрес	Технички резултат
		2011	2012		2011	2012			
		1	2		3	4			
01	14,608,027.49	8,253,946.70	6,393,390.70	12,026,469.84	4,692,433.03	4,840,728.32	16,468,583.49	14,101,406.52	85.63%
02	624,389.70	469,281.99	387,050.37	683,749.75	165,275.95	357,916.02	706,621.32	1,056,158.29	149.47%
03	157,197,678.74	92,518,488.98	88,658,997.26	71,826,225.94	17,856,838.17	17,603,014.53	161,057,170.46	59,091,548.68	36.69%
06	582,451.66	115,207.80	0.00	0.00	0.00	0.00	697,659.46	0.00	0.00%
07	414,485.16	0.00	0.00	0.00	0.00	0.00	414,485.16	0.00	0.00%
08	15,711,542.83	9,217,482.40	6,929,517.72	1,902,352.27	305,743.69	297,853.34	17,999,507.51	2,116,758.72	11.76%
09	48,751,404.97	14,823,997.78	12,528,445.46	27,307,171.33	2,995,285.92	2,971,618.64	51,046,957.29	29,691,990.68	58.17%
10	6,258,797.50	0.00	2,807,834.65	4,791,983.83	0.00	480,498.38	3,450,962.85	5,285,818.81	153.17%
13	3,138,145.10	156,891.75	1,409,288.23	668,662.10	0.00	77,860.65	1,885,748.62	856,549.70	45.42%
14	7,089,675.55	4,325,419.05	2,366,834.23	12,661,168.42	9,471,217.44	12,331,640.71	9,048,260.37	14,651,720.54	161.93%
19	982,930.78	0.00	0.00	14,500.00	11,720.19	4,012.58	982,930.78	13,460.69	1.37%
	255,359,529.48	129,880,716.45	121,481,358.62	131,882,283.48	35,498,514.39	38,965,143.17	263,758,887.31	126,865,412.63	48.10%

3. Правилник о максималним стопама режијског додатка

Структура бруто фактурисане премије :

Врста осигурања	Премија из сопственог портфеља	Техничка премија из сопственог портфеља		Део премије за превентиву из сопственог портфеља		Режијски додаток из сопственог портфеља		
		динара	%	динара	%	динара	%	
1	2	3	4	5	6	7	8	
01	Незгода	22,104,188.81	14,608,027.49	66.09%	221,041.89	1.00%	7,275,119.43	32.91%
02	Здравствено	946,045.00	624,389.70	66.00%	9,460.45	1.00%	312,194.85	33.00%
03	Ауто каско	227,742,542.32	157,197,678.74	69.02%	2,277,425.42	1.00%	68,267,438.16	29.98%
06	Пловни објекти	844,132.84	582,451.66	69.00%	8,441.33	1.00%	253,239.85	30.00%
07	Роба у превозу	583,781.92	414,485.16	71.00%	5,837.82	1.00%	163,458.94	28.00%
08	Пожар	31,368,583.07	20,722,513.23	66.06%	313,685.84	1.00%	10,332,384.00	32.94%
09	Имовина остало	69,506,507.74	49,548,231.63	71.29%	695,065.08	1.00%	19,263,211.03	27.71%
10	Одговорност због употребе мотор. возила	8,224,438.24	6,258,797.50	76.10%	82,244.38	1.00%	1,883,396.36	22.90%
13	Општа одговорност	4,124,955.58	3,098,943.40	75.13%	41,249.55	1.00%	984,762.63	23.87%
14	Кредит	9,985,458.52	7,089,675.55	71.00%	99,854.59	1.00%	2,795,928.38	28.00%
19	Друге врсте нежив. осигурања	1,489,289.06	982,930.78	66.00%	14,892.89	1.00%	491,465.39	33.00%
	УКУПНО:	376,919,923.10	261,128,124.84	69.28%	3,769,199.24	1.00%	112,022,599.02	29.72%

Врста осигурања	Премија примљених саосигурања	Техничка премија		Део премије за превентиву		Режијски додаток		
		динара	%	динара	%	динара	%	
1	2	3	4	5	6	7	8	
13	Општа одговорност	49,622.41	39,201.70	79,00%	496.22	1,00%	9,924.48	20,00%
	УКУПНО:	49,622.41	39,201.70	79,00%	496.22	1,00%	9,924.48	20,00%

Друштво је примењивало важећи Правилник о максималним стопама режијског додатка.

Трошкови спровођења осигурања у периоду 01.01.–31.12.2012.г. износе 188.277.989,65 динара. Режијски додаток за исти период износи 112.032.523,50 динара. Део износа трошкова изнад висине режијског додатка од 76.245.466,15 динара покрива се из следећих извора:

Редни број	Извор средстава	Износ
1.	Приходи од регреса	17.696.326,24
2.	Приход по основу депоновања и улаг.тех.резерви	13.361.128,93
3.	Уплаћене дивиденде	5.810.377,45
4.	Укидање техничких резерви-нето	8.788.864,12
5.	Добитак од продаје	4.091.157,18
6.	Накнаде на терет других правлица	939.661,38
7.	Курсне разлике	6.539.291,39
8.	Приход по основу учешћа у накнади штете	19.916.404,12
	Укупно	77.143.210,81

4. Правилник о формирању и начину обрачунавања и висини преносних премија

Примењујући правилник о обрачуну преносних премија, добијамо износе преносних премија по врстама осигурања:

Шифра осигурања	Врста осигурања	Премија у текућем обрачунском периоду			Преносна премија на крају обрачунског периода			Коеф. разгр. укупне премије осигурања (8/5)
		из сопственог портфеља	примљених саосигурања	Укупна премија (1+2)	из сопственог портфеља	примљених саосигурања	Укупна преносна премија (6+7)	
a	b	1	2	5	6	7	8	9
1	Незгода	22,104,188.81	0.00	22,104,188.81	9,265,783.63	0.00	9,265,783.63	41.92%
2	Здравствено	946,045.00	0.00	946,045.00	523,041.04	0.00	523,041.04	55.29%
3	Ауто каско	227,742,542.32	0.00	227,742,542.32	119,809,455.76	0.00	119,809,455.76	52.61%
6	Пловни објекти	844,132.84	0.00	844,132.84	0.00	0.00	0.00	0.00%
7	Роба у превозу	583,781.92	0.00	583,781.92	0.00	0.00	0.00	0.00%
8	Пожар	31,368,583.07	0.00	31,368,583.07	13,107,245.71	0.00	13,107,245.71	41.78%
9	Имовина остало	69,506,507.74	0.00	69,506,507.74	17,810,793.31	0.00	17,810,793.31	25.62%
10	Одговорност због употребе мотор. возила	8,224,438.24	0.00	8,224,438.24	3,689,664.46	0.00	3,689,664.46	44.86%
13	Општа одговорност	4,124,955.58	49,622.41	4,174,577.99	1,735,782.21	48,126.94	1,783,909.15	42.73%
14	Кредит	9,985,458.52	0.00	9,985,458.52	3,198,424.63	0.00	3,198,424.63	32.03%
19	Друге врсте нежив. осигурања	1,489,289.06	0.00	1,489,289.06	0.00	0.00	0.00	0.00%
УКУПНО		376,919,923.10	49,622.41	376,969,545.51	169,140,190.75	48,126.94	169,188,317.69	44.88%

Преносна премија је обрачуната методом "PRO-RATA-TEMPORIS" односно према времену трајања осигурања и у укупној премији осигурања учествује са 44,88% и реално је обрачуната.

5. Број пријављених штета, број и висина решених штета и степен ажурности решавања и исплате штета

Број пренетих, пријављених, ликвидираних резервисаних и одбијених штета у 2012. :

Шифра осигурања	Врста осигурања	Пренете из 2011.	Пријављене у 2012.	Укуп. број штета за обраду	Одбијене	Решене штете	Резервисане	Учешће у укупном броју обрађиваних штета (%)			
								решене	резервисане	одбијене	решене плус одбијене
	1	2	3	4	5	6	7	8	9	10	11
1	Осигурање од последица незгоде	5	499	504	48	455	1	90.28%	0.20%	9.52%	99.80%
2	Здравствено осигурање	0	30	30	12	18	0	60.00%	0.00%	40.00%	100.00%
3	Осигурање моторних возила (АК)	6	867	873	20	851	2	97.48%	0.23%	2.29%	99.77%
8	Осигурање имовине од пожара и других опасности	1	24	25	10	14	1	56.00%	4.00%	40.00%	96.00%
9	Остала осигурања имовине	1	598	599	39	560	0	93.49%	0.00%	6.51%	100.00%
10	Осигурање од одговорности због употребе моторних возила	0	4	4	1	3	0	75.00%	0.00%	25.00%	100.00%
13	Осигурање од опште одговорности	0	33	33	0	33	0	100.00%	0.00%	0.00%	100.00%
14	Осигурање кредита	0	210	210	11	199	0	94.76%	0.00%	5.24%	100.00%
19	Све остале врсте нежив. осигурања	0	2	2	0	2	0	100.00%	0.00%	0.00%	100.00%
УКУПНО		13	2267	2280	141	2135	4	93.64%	0.18%	6.18%	99.82%

Друштво је постигло веома висок степен ажурности у решавању штета (колона 11).

Укупан и просечан износ ликвидираних штета у редовном поступку и у спору:

Врста осигурања	Ликвидиране (обрачунате) штете у редовном поступку			Ликвидиране (обрачунате) штете у спору			Ликвидиране (обрачунате) штете		
	Износ у 000 динара	Број	Просек у 000 динара	Износ у 000 динара	Број	Просек у 000 динара	Износ у 000 динара	Број	Просек у 000 динара
1	2	3	4	2	3	4	2	3	4
Осигурање од последица незгоде	12,027	501	24	0	2	0	12,027	503	24
Здравствено осигурање	684	30	23				684	30	23
Осигурање моторних возила (АК)	71,826	870	83	0	1	0	71,826	871	82
Осигурање имовине од пожара и других опасности	21,713	24	905				21,713	24	905
Остала осигурања имовине	27,307	599	46				27,307	599	46
Осигурање од одговорности због употребе моторних возила	4,792	4	1,198				4,792	4	1,198
Осигурање опште одговорности	668	33	20				668	33	20
Осигурање кредита	12,661	210	60				12,661	210	60
Друге врсте неживотних осигурања	15	2	7				15	2	7
УКУПНО	151,693	2,273	67	0	3	0	151,693	2,276	67

Од 13 штета пренетих из 2011. год., 4 штете су одбијене (3 су биле у судском спору), 7 је обрачунато и исплаћено у износу од 387.406,13 динара и 2 су резервисане на износ од 200.000,00 динара.

Друштво има 4 пријављене нерешене штете које су резервисане на износ од 1.348.000,00 динара. Од ових штета једна колективна незгода је у спору и резервисана је са 0.

Све решене штете у 2012 години су и исплаћене.

Број штета пријављених у обрачунском периоду, по годинама настанка, дат је у табели:

Шифра осигурања	Врста осигурања	Број штета пријављених у обрачунском периоду 01.01.2012. - 31.12.2012. по годинама настанка					
		2008	2009	2010	2011	2012	УКУПНО
1	Осигурање од последица незгоде		3	9	120	367	499
2	Здравствено осигурање				4	26	30
3	Осигурање моторних возила (АК)		1	13	168	685	867
8	Осигурање имовине од пожара и других опасности					24	24
9	Остала осигурања имовине				100	498	598
10	Осигурање од одговорности због употребе моторних возила					4	4
13	Осигурање од опште одговорности					33	33
14	Осигурање кредита	3		77	95	2	210
19	Све остале врсте нежив. осигурања					2	2
УКУПНО		3	37	99	487	1641	2267

Број и износ штета решених у редовном поступку у обрачунском периоду по годинама настанка, дат је у табели :

Шифра осигурања	Врста осигурања	Године настанка штета решених у редовном поступку током периода 01.01.-31.12.2012.											
		2008		2009		2010		2011		2012		УКУПНО	
		Број	у 000 динара	Број	у 000 динара	Број	у 000 динара	Број	у 000 динара	Број	у 000 динара	Број	у 000 динара
1	Осигурање од последица незгоде			3	25	10	731	121	2.768	367	8.503	501	12.027
2	Здравствено осигурање							1	181	26	503	30	684
3	Осигурање моторних возила			1	21	13	785	173	12.692	683	58.328	870	71.823
8	Осигурање имовине од пожара и других опасности									24	21.713	24	21.713
9	Остала осигурања имовине			1	0			100	2.938	498	24.369	599	27.307
10	Осигурање од одговорности због употребе моторних возила									4	4.792	4	4.792
13	Осигурање од опште одговорности									33	668	33	668
14	Осигурање кредита	3	36	33	326	77	8.854	95	3.415	2	30	210	12.661
19	Све остале врсте нежив. осигурања									2	15	2	15
УКУПНО		3	36	38	372	100	10.370	493	21.994	1.639	118.921	2.273	151.693

Број и износ штета решених у спору у обрачунском периоду по годинама настанка, дат је у табели :

Шифра осигурања	Врста осигурања	Године <u>настанка</u> штета решених у спору током периода 01.01.-31.12.2012.											
		2008		2009		2010		2011		2012		УКУПНО	
		Број	у 000 динара	Број	у 000 динара	Број	у 000 динара	Број	у 000 динара	Број	у 000 динара	Број	у 000 динара
1	Осигурање од последица незгоде	2	0									2	0
2	Здравствено осигурање												
3	Осигурање моторних возила			1	0							1	0
8	Осигурање имовине од пожара и других опасности												
9	Остала осигурања имовине												
10	Осигурање од одговорности због употребе моторних возила												
13	Осигурање од опште одговорности												
14	Осигурање кредита												
19	Све остале врсте нежив. осигурања												
УКУПНО		2	0	1	0							3	0

Број и износ штета решених редовном поступку у обрачунском периоду по годинама пријаве, дат је у табели

Шифра осигурања	Врста осигурања	Године <u>пријаве</u> штета решених у редовном поступку током периода 01.01.-31.12.2012.											
		2008		2009		2010		2011		2012		УКУПНО	
		Број	у 000 динара	Број	у 000 динара	Број	у 000 динара	Број	у 000 динара	Број	у 000 динара	Број	у 000 динара
1	Осигурање од последица незгоде							2	235	499	11.792	501	12.027
2	Здравствено осигурање									30	684	30	684
3	Осигурање моторних возила							5	152	865	71.674	870	71.826
8	Осигурање имовине од пожара и других опасности									24	21.713	24	21.713
9	Остала осигурања имовине			1	0					598	27.307	599	27.307
10	Осигурање од одговорности због употребе моторних возила									4	4.792	4	4.792
13	Осигурање од опште одговорности									33	668	33	668
14	Осигурање кредита									210	12.661	210	12.661
19	Све остале врсте нежив. осигурања									2	15	2	15
УКУПНО				1	0			7	387	2.265	151.306	2.273	151.693

Број и износ штета решених спору у обрачунском периоду по годинама пријаве, дат је у табели

Шифра осигурања	Врста осигурања	Године пријаве штета решених у спору током периода 01.01.-31.12.2012.											
		2008		2009		2010		2011		2012		УКУПНО	
		Број	у 000 динара	Број	у 000 динара	Број	у 000 динара	Број	у 000 динара	Број	у 000 динара	Број	у 000 динара
1	Осигурање од последица незгоде	2	0									2	0
2	Здравствено осигурање												
3	Осигурање моторних возила					1	0					1	0
8	Осигурање имовине од пожара и других опасности												
9	Остала осигурања имовине												
10	Осигурање од одговорности због употребе моторних возила												
13	Осигурање од опште одговорности												
14	Осигурање кредита												
19	Све остале врсте нежив. осигурања												
УКУПНО		2	0			1	0					3	0

Остварени су следећи просечни временски рокови у вези са решавањем штета:

Шиф. врсте осигур..	Врста осигурања	Пријава - Ликвидација	Ликвидација - Исплата	Пријава-Исплата	Комплетирање штете - Ликвидација	Комплетирање штете - Исплата
01	Осигурање од последица незгоде	5,75	2,62	8,37	2,57	5,18
02	Добровољно здравствено осиг.	10,11	1,11	11,22	3,39	4,50
03	Осигурање моторних возила	10,59	3,42	14,01	1,29	4,71
08	Осигурање имовине од пожара и др, опасности	23,79	16,29	40,07	3,29	19,57
09	Остала осигурања имовине	2,86	6,41	9,27	2,43	8,85
10	Осигурање од одговорности због употребе моторних возила	53,33	10,00	63,33	2,33	12,33
13	Осигурање од опште одговорности	2,76	3,85	6,61	2,33	6,18
14	Осигурање кредита	5,71	2,20	7,90	4,05	6,24
19	Друге врсте неживотних осигурања	1,00	1,00	2,00	1,00	2,00
		7,08	4,00	11,08	2,17	6,17

Друштво је остварило просечно време решавања штета у законом прописаном року.

6. Правилник о начину утврђивања дела техничке премије за исплату насталих неисплаћених обавеза (резервисане штете)

6.1. Резервисане настале пријављене а нерешене штете

Укупан и просечан износ резервисаних штета у редовном поступку и у спору:

у 000 динара

Врста осигурања	Резервисане штете у мирном поступку			Резервисане штете у спору			Резервисане штете укупно		
	Износ	Број	Просек	Износ	Број	Просек	Износ	Број	Просек
1	5	6	7	5	6	7	5	6	7
Осигурање од последица незгоде				0	1	0	0	1	0
Здравствено осигурање									
Осигурање моторних возила	1,148	2	574				1,148	2	574
Осигурање имовине од пожара и других опасности	200	1	200				200	1	200
Остала осигурања имовине									
Осигурање од одговорности због употребе моторних возила									
Осигурање кредита									
Друге врсте неживотних осигурања									
УКУПНО	1,348	3	449	0	1		1,348	4	337

Број и износ резервисаних штета у редовном поступку у обрачунском периоду по годинама настанка, дат је у табели :

Шифра осигурања	Врста осигурања	Године настанка резервисаних штета у редовном поступку током периода 01.01.-31.12.2012.											
		2008		2009		2010		2011		2012		УКУПНО	
		Број	у 000 динара	Број	у 000 динара	Број	у 000 динара	Број	у 000 динара	Број	у 000 динара	Број	у 000 динара
1	Осигурање од последица незгоде												
2	Здравствено осигурање												
3	Осигурање моторних возила									2	1148	2	1148
8	Осигурање имовине од пожара и других опасности						1	200				1	200
9	Остала осигурања имовине												
10	Осигурање од одговорности због употребе моторних возила												
13	Осигурање од опште одговорности												
14	Осигурање кредита												
19	Све остале врсте нежив. осигурања												
	УКУПНО						1	200	2	1148	3	1348	

Број и износ резервисаних штета у спору у обрачунском периоду по годинама настанка, дат је у табели :

Шифра осигурања	Врста осигурања	Године настанка резервисаних штета у спору током периода 01.01.-31.12.2012.											
		2008		2009		2010		2011		2012		УКУПНО	
		Број	у 000 динара	Број	у 000 динара	Број	у 000 динара	Број	у 000 динара	Број	у 000 динара	Број	у 000 динара
1	Осигурање од последица незгоде	1	0									1	0
2	Здравствено осигурање												
3	Осигурање моторних возила												
8	Осигурање имовине од пожара и других опасности												
9	Остала осигурања имовине												
10	Осигурање од одговорности због употребе моторних возила												
13	Осигурање од опште одговорности												
14	Осигурање кредита												
19	Све остале врсте нежив. осигурања												
	УКУПНО	1	0									1	0

Број и износ резервисаних штета у редовном поступку у обрачунском периоду по годинама пријаве, дат је у табели :

Шифра осигурања	Врста осигурања	Године пријаве резервисаних штета у редовном поступку током периода 01.01.-31.12.2012.											
		2008		2009		2010		2011		2012		УКУПНО	
		Број	у 000 динара	Број	у 000 динара	Број	у 000 динара	Број	у 000 динара	Број	у 000 динара	Број	у 000 динара
1	Осигурање од последица незгоде												
2	Здравствено осигурање												
3	Осигурање моторних возила									2	1148	2	1148
8	Осигурање имовине од пожара и других опасности							1	200	1	200	1	200
9	Остала осигурања имовине												
10	Осигурање од одговорности због употребе моторних возила												
13	Осигурање од опште одговорности												
14	Осигурање кредита												
19	Све остале врсте нежив. осигурања												
	УКУПНО							1	200	3	1348	3	1348

Број и износ резервисаних штета у спору у обрачунском периоду по годинама пријаве, дат је у табели :

Шифра осигурања	Врста осигурања	Године пријаве резервисаних штета у спору током периода 01.01.-31.12.2012.											
		2008		2009		2010		2011		2012		УКУПНО	
		Број	у 000 динара	Број	у 000 динара	Број	у 000 динара	Број	у 000 динара	Број	у 000 динара	Број	у 000 динара
1	Осигурање од последица незгоде	1	0									1	0
2	Здравствено осигурање												
3	Осигурање моторних возила (АК)												
8	Осигурање имовине од пожара и других опасности												
9	Остала осигурања имовине												
10	Осигурање од одговорности због употребе моторних возила												
13	Осигурање од опште одговорности												
14	Осигурање кредита												
19	Све остале врсте нежив. осигурања												
	УКУПНО	1	0									1	0

Врста осигурања	Просечно резервисана штета	Просечно ликвидирана (обрачуната) штета
	у 000 динара	
Осигурање од последица незгоде		24
Здравствено осигурање		23
Осигурање моторних возила (АК)	574	82
Осигурање имовине од пожара и других опасности	200	905
Остала осигурања имовине		46
Осигурање од одговорности због употребе моторних возила		1,198
Осигурање опште одговорности		20
Осигурање кредита		60
Друге врсте неживотних осигурања		7
УКУПНО	337	67

Коефицијент грешке у процени резервисаних насталих пријављених штета на дан 31.12.2012.

Шифра врсте осигурања	Врста осигурања	Резервисани износ насталих пријављених штета на дан 31.12.2012. у 000 динара	Обрачунати (ликвидирани) износи штета у 2012. по штетама из колоне 2. ове табеле у 000 динара	Коефицијент грешке у процени резервисаних насталих пријављених штета на дан 31.12.2012.
<i>0</i>	<i>1</i>	<i>2</i>	<i>3</i>	<i>4(3:2)</i>
01	Незгода	155	235	1,52
03	Ауто каско	166	152	0,92
09	Имовина	500	0	-

По рехервисаним штетама из 2011. које су решене у 2012. на крају 2012. нема резервације.

6.2. Резервисане настале непријављене а нерешене штете (ИБНР)

Друштво је обрачун насталих непријављених штета извршило у складу са Правилником о начину утврђивања дела техничке премије за исплату насталих неисплаћених обавеза, на основу података о решеним и резервисаним насталим пријављеним а нерешеним штетама (без рентних штета).

Шифра	Врста Осигурања	Настале непријављене штете	
		Без трошкова	Са трошковима
1	2	3	4
1	Осигурање од последица незгоде	4.172.192,27	4.840.728,32
2	Здравствено осигурање	283.350,19	357.916,02
3	Осигурање моторних возила (АК)	15.604.847,08	16.396.756,24
8	Осигурање имовине од пожара и других опасности	199.647,23	201.688,48
9	Остала осигурања имовине	2.730.717,13	2.971.618,64
10	Осигурање од одговорности због употребе моторних возила	479.198,38	480.498,38
13	Осигурање од опште одговорности	66.866,21	77.860,65
14	Осигурање кредита	11.685.570,17	12.331.640,71
19	Друге врсте неживотних осигурања	2.735,85	4.012,58
УКУПНО		35.225.124,51	37.662.720,03

Учешће резервације за настале пријављене и настале непријављене а нерешене штете у техничкој премији:

Врста осигурања	Техничка премија	Резервисане настале пријављене штете	Резервисане настале непријављене штете	Учешће 3:2	Учешће 4:2
1	2	3	4	5	6
Осигурање од последица незгоде	14,608,027.49	0.00	4,172,192.27	0.00%	28.56%
Здравствено осигурање	624,389.70	0.00	283,350.19	0.00%	45.38%
Осигурање моторних возила (АК)	157,197,678.74	1,148,000.00	15,604,847.08	0.73%	9.93%
Осигурање пловних објеката	582,451.66	0.00	0.00	0.00%	0.00%
Осигурање робе у превозу	414,485.16	0.00	0.00	0.00%	0.00%
Осигурање имовине од пожара и других опасности	20,722,513.23	200,000.00	199,647.23	0.97%	0.96%
Остала осигурања имовине	49,548,231.63	0.00	2,730,717.13	0.00%	5.51%
Осигурање од одговорности због употребе моторних возила	6,258,797.50	0.00	479,198.38	0.00%	7.66%
Осигурање од опште одговорности	3,138,145.10	0.00	66,866.21	0.00%	2.13%
Осигурање кредита	7,089,675.55	0.00	11,685,570.17	0.00%	164.83%
Друге врсте неживотних осигурања	982,930.78	0.00	2,735.85	0.00%	0.28%
УКУПНО	261,167,326.54	1,348,000.00	35,225,124.51	0.52%	13.49%

Мишљења смо да су резервације за пријављене и непријављене штете довољне за подмирење преузетих обавеза по основу осигурања.

Коефицијент грешке у процени резервисаних насталих непријављених штета на дан 31.12.2012.

Шифра врсте осигурања	Врста осигурања	Резервисани износ насталих непријављених штета на дан 31.12.2011. у 000 динара	Обрачунати (ликвидирани) износи штета у 2012. по штетама из колоне 2. ове табеле у 000 динара	Коефицијент грешке у процени резервисаних насталих пријављених штета на дан 31.12.2011.
0	1	2	3	4(3:2)
1	Незгода	3.877	3.284	0,85
2	ДЗО	141	181	1,28
3	Ауто каско	17.091	13.346	0,78
8	Пожар	24	0	-
9	Имовина	2.325	2.938	1,26
14	Кредит	8.462	12.631	1,49
19	Друге врсте неживотних осигурања	10	0	-

По рерервисаним насталим непријављеним штетама из 2011. које су решене у 2012. на крају 2012. нема резервације.

7. Правилник о формирању и коришћењу резерви за изравнање ризика

Резервација за изравнање ризика је утврђена у складу са Законом о осигурању и одлуке Народне банке Србије о ближним критеријумима и начину обрачунавања резерви за израчунавање ризика. На тај начин за изравнање ризика Друштво је издвојило 63.976.444,91 динара.

Врста осигурања	Резервације за изравнање ризика
1	2
Осигурање од последица незгоде	13,550,406.30
Здравствено осигурање	0.00
Осигурање моторних возила (АК)	12,122,383.42
Осигурање пловних објеката	18,519.63
Осигурање робе у превозу	178,394.41
Осигурање имовине од пожара и других опасности	6,639,698.00
Остала осигурања имовине	27.055.965,66
Осигурање од одговорности због употребе моторних возила	0.00
Осигурање од опште одговорности	0.00
Осигурање кредита	4,393,634.40
Друге врсте неживотних осигурања	17,443.09
УКУПНО	63.976.444,91

8. Правилник о условима и начину остваривања регреса

Друштво је у пословној 2012.години остварило наплату по основу регресних потраживања у укупном износу од 17,696,326.24 динара, под условима и на начин који је предвиђен Правилником Друштва..

Врста осигурања	Износ наплаћених регреса у 2012.
Осигурање моторних возила	16,126,283.59
Осигурање кредита	1,570,042.65
УКУПНО	17,696,326.24

9. Допринос за превентиву

Друштво је формирање и коришћење средстава превентиве регулисало Правилником о превентиви. Средства су формирана у складу са Правилником о максималним стопама режијског додатка у току 2012. године у износу од 3.769.695,45 динара.

У току 2012. године средства су коришћена наменски у складу са Одлуком генералног директора, у износу од 3.315.602,69 динара. Стање фонда превентиве на крају 2012. је 495.236,88 динара.

10 Ликвидност Друштва

На дан 31.12.2012. године структура ликвидних средстава је била следећа:

Готовина	195.276.745,16	
Краткорочна потраживања+крат.пласмани+готовина	341.785.732,22	
Обртна средства АОП 018	350.855.570,30	
Краткорочне обавезе АОП 128	30.920.412,04	
ПВР	208.760.437,37	239.680.849,41
<i>1. Показатељи ликвидности првог степена</i>	<i>.81</i>	
Готовина и готовински еквиваленти	195.276.745,16	
Краткорочне обавезе+ПВР	239.680.849,41	
<i>2. Показатељи ликвидности другог степена</i>	<i>1.43</i>	
кр. потраживања+крат.пласмани+готовина/	341.785.732,22	
Краткорочне обавезе+ПВР	239.680.849,41	
<i>3. Показатељи ликвидности трећег степена</i>	<i>1.46</i>	
Обртна средства	350.855.570,30	
Краткорочне обавезе+ПВР	239.680.849,41	

Друштво је током целе извештајне године било ликвидно и у роковима измиривало своје обавезе.

11. Маргина солвентности

Друштво је обрачунало маргину солвентности на начин прописан одлуком НБС и приказана је у Прилогу. Како је обрачуната маргина солвентности у износу 66.070.695,11 динара (по премијском методу 66.070.695,11 динара а по методу штета 30.326.845,37 динара), за износ маргине солвентности на дан 31.12.2012 године узима се износ почетног капитала тј $4.500.000 * 113,7183 = 511.732.350,00$ динара.

12. Правилник о условима и начину депоновања и улагања средстава Друштва

12.1. Депоновање и улагање техничких резерви

Техничке резерве Друштва на дан 31.12.2012. износиле су како је дато у табели:

Ред. број	Назив	ИЗНОС
1	Преносна премија осигурања	169.140.190,75
1а	Преносна премија саосигурања	48.126,94
2	Резервисане штете	39.070.023,18
3	Резерве за изравнање ризика	63.976.444,91
	УКУПНА ТЕХНИЧКА РЕЗЕРВА НА ДАН 31.12.2012. год.	272.235.785,78

Структура улагања средстава техничке резерве:

Ред. Број	Врста улагања	Износ средстава	Учешће у укупно депонованом износу
1	Готовина и готовински еквиваленти	195.276.745,16	71,73
2	Учешће у кап.др.пр. лица	28.484.762,00	10,46
3	Непокретности	48.474.278,62	17,81
4	Други облици депоновања	0,00	0,00
	Укупно:	272.235.785,78	100,00

Структура улагања техничких резерви усклађена је са Одлуком о ограничењима појединих улагања техничких резерви и о највишим износима појединих депоновања и улагања гарантне резерве Друштва за осигурање.

12.2. Депоновање и улагање гарантних резерви

Структура гарантних резерви

Гарантне резерве на дан 31.12.2012. године износе:

Основни део новчаног капитала	1,099,430,640.00
Резерве из добити и резерве утврђене актима друштва	4.527.610,40
Нераспоређена добит из ранијих година до 50%	139,100,035.00
Део нераспоређене добити текуће година до 50%	2.990.443,03
Рев.	199,801,019.09
Губитак	0,00
Нер.губитци по основу ХоВ	-892,074,414.86
Укупно	553.775.332,66

Новчани део основног капитала на дан 31.12.2012. године износи 1.099.430.640,00 или 9,668,018.60 еур по курсу НБС 1 еур = 113.7183 , (што је изнад износа прописаног члана 28 Закона о осигурању од 4.500.000,00 еур или 511,732,350.00 динара). Гарантне резерве дан 31.12.2012. године износе 553,775,332.66 динара па је Друштво испунило услов из члана 28 Закона о осигурању.

Структура улагања средстава гарантне резерве:

Ред. Број	Врста улагања	Износ средстава	Учешће у укупно депонованом износу
1	Учешће у кап.др.прав. лица	252.605.357,00	45,62
2	Остали дугор.пласмани	3,277,438.11	.59
3	Некретнине	297.892.537,55	53,79
	Укупно:	553.775.332,66	100.00

Депоновање и улагање средстава гарантних резерви Друштво је извршило у складу са чланом 118. Закона о осигурању и Одлуком о ограничењима појединих облика депоновања и улагања техничких резерви и о највишим износима појединих депоновања и улагања гарантне резерве друштва за осигурање.

Г. З а к л о ч н о м и ш л е њ е

На основу података приказаним у финансијским и другим извештајима Друштва, закључујемо следеће:

- подаци приказани у годишњем рачуну за 2012. годину, а који се односе на: политику спровођења реосигурања и саосигурања, премију осигурања, обрачун преносних премија осигурања, ликвидираних штета, резервацију насталих и пријављених а неликвидираних штета, резервисања за настале а непријављене штете, маргину солвентности и за резерве за изравнање ризика, утврђени на основу аката пословне политике "ГЛОБОС ОСИГУРАЊЕ" а.д.о. и начела актуарства, а у складу са Законом о осигурању.
- техничке резерве су обрачунате у складу са правилима актуарске струке и струке осигурања, актима Друштва, Законом о осигурању и прописима донетим на основу Закона, а којима се регулишу ближи критеријуми и начини обрачуна техничких резерви
- депоновање и улагање средстава извршено је у складу са законским прописима и обезбеђена су квалитетна средства за техничке резерве и исплату уговорених обавеза у будућем периоду
- остварен је позитиван меродаван технички резултат
- остварен је висок ниво ликвидности
- остварен је висок ниво ажурности у решавању и исплати штета
- обрачуната гарантна резерва је већа од основног капитала прописаног чланом 28. Закона о осигурању и већа од обрачунате маргине солвентности, па Друштво испуњава законски услов.

Због свега наведеног, дајемо ПОЗИТИВНО мишљење о пословању "ГЛОБОС ОСИГУРАЊЕ" а.д.о. у 2012 години.

У Београду, 26.02.2013 године

Овлашћени актуари

мр. Снежана Момиров дипл.матем.

Драган Филиповић дипл.матем.

Margina solventnosti na dan : 31.12.2012.

NEŽIVOTNA OSIGURANJA - II REZULTAT (po metodi šteta)

R. br.	Vrsta osiguranja	Prosečan iznos merodavnih šteta za poslednjih 36, odnosno 84* meseca ¹⁾	Koef.	Merodavne štete za poslednjih 12 meseci		Koef. saos. i reos. K ≥ 0.5	Margina solventnosti
				Ukupne	U samopridržaju		
1	2	3	4	5	6	07=06/05	08 ²⁾ =03*04*07
Neživotna osiguranja, osim dobrovoljnog zdravstvenog osiguranja i osiguranja kredita, useva i plodova							
1.	iznos do 7 miliona evra	112.160.426,96	0,26			0,842552986	24.570.286,69
2.	preostali iznos	0,00	0,23				0,00
3.	UKUPNO (1+2)	112.160.426,96		126.495.915,06	106.579.510,94		24.570.286,69
Dobrovoljno zdravstveno osiguranje							
4.	iznos do 7 miliona evra	1.309.672,76	0,26			1	113.504,97
5.	preostali iznos	0,00	0,23				0,00
6.	UKUPNO (4+5)	1.309.672,76		1.056.158,29	1.056.158,29		113.504,97
Osiguranje kredita, useva i plodova							
7.	iznos do 7 miliona evra	21.704.052,72	0,26			1	5.643.053,71
8.	preostali iznos	0,00	0,23				0,00
9.	UKUPNO (7+8)	21.704.052,72		19.123.863,41	19.123.863,41		5.643.053,71
						UKUPNO (3+6+9) :	30.326.845,37

*samo za osiguranje kredita, useva i plodova

1) predstavlja aritmetičku sredinu dvanaestomesečnih iznosa merodavnih šteta za period od 3, odnosno 7 godina.

Beograd, 01.03.2013.godine

**PREDUZEĆU ZA RAČUNOVODSTVO,
REVIZIJU I KONSALTING
„FINREVIZIJA“ D.O.O.**

PISMO O PREZENTACIJI FINANSIJSKIH IZVEŠTAJA (IZJAVA RUKOVODSTVA)

Ovu izjavu dajemo za potrebe revizije finansijskih izveštaja „Globos osiguranje“ a.d.o., Beograd (dalje u tekstu: Društvo) za poslovnu godinu završenu 31. decembra 2012. godine za svrhe izražavanja mišljenja ovlašćenog revizora o finansijskim izveštajima Društva, a u skladu sa Međunarodnim standardima revizije i propisima donetim od strane Narodne banke Srbije kao regulatornog tela za oblast osiguranja i ostalom važećom zakonskom regulativom.

Svesni smo svoje odgovornosti da obezbedimo pouzdanost računovodstvenih evidencija i pripremu i fer prezentaciju finansijskih izveštaja u skladu sa računovodstvenim propisima važećim u Republici Srbiji, kao i za ustrojavanje neophodnih internih kontrola koje omogućuju pripremu finansijskih izveštaja koji ne sadrže greške, bilo namerne ili slučajne.

Za potrebe revizije stavljamo vam na raspolaganje sve računovodstvene evidencije, sa napomenom da su ove evidencije pravilan odraz poslovnih promena koje su se dogodile u toku posmatranog obračunskog perioda.

Sve ostale evidencije i odgovarajuće informacije koje mogu uticati na istinitost i objektivnost ili neophodna obrazloženja uz godišnji račun, uključujući zapisnike sa sastanaka poslovnih organa i organa upravljanja i drugih relevantnih organa stavljamo vam na raspolaganje i nema takvih informacija koje ne bi mogle biti dostupne.

Ovim potvrđujemo, prema našem najboljem saznanju i uverenju, a nakon savetovanja sa drugim odgovornim rukovodiocima, sledeće činjenice:

1. Ne postoje druga sredstva, niti obaveze Društva osim onih koji su prezentirani u finansijskim izveštajima.
2. Svi prihodi i rashodi, sredstva, izvori sredstava i obaveze su tačno obračunati, evidentirani u poslovnim knjigama i drugim evidencijama u odgovarajućem obračunskom periodu i u skladu sa zakonskim propisima, standardima i opštim aktima koja regulišu ova pitanja.
3. Finansijski izveštaji koje smo vam stavili na raspolaganje, kao i poslovne knjige i dokumentacija Društva, ne sadrže materijalno značajne propuste niti greške.


4. Značajne pretpostavke koje smo koristili za računovodstvene procene, uključujući i procene fer vrednosti, su po našem mišljenju razumne.
5. Potraživanja su prema našem mišljenju naplativa, a za sva potraživanja čija je naplata sumljiva, sporna ili na drugi način neizvesna stvorili smo adekvatnu ispravku vrednosti.
6. Za sve druge poznate rizike kao i za druge slučajeve koji mogu u budućnosti rezultirati rashodima i odlivom sredstava Društva, izvršili smo adekvatno rezervisanje sredstava.
7. Imamo valjanu dokumentaciju o vlasništvu nad sredstvima kojima Društvo raspolaže i niko drugi nad njima nema zakonito pravo (osim sredstava uzetih u finansijski lizing), niti ima njihovog terećenja po osnovu hipoteka, zaloga i sl.
8. Nemamo saznanja o bilo kakvom kršenju zakonskih propisa, uputstva nadležnih organa i institucija i opštih akata, koji mogu rezultirati plaćanjem značajnih kazni ili penala.
9. Nemamo saznanja u vezi kriminalne radnje ili mogućnosti postojanja iste, i nije nam poznato da je bilo koji od naših rukovodilaca ili zaposlenih, sa ovlašćenjem da kontroliše i odobrava poslovne promene, umešan u bilo kakve nezakonite ili neregularne aktivnosti koje bi mogle materijalno značajno uticati na istinitost finansijskih izveštaja.
10. Prema našem saznanju, protiv Društva se vode sudski postupci male vrednosti, a za koje prema proceni rukovodstva nije bilo potrebe formirati rezervu na teret rashoda.
11. Smatramo da nemamo nikakvih, ni stvarnih ni potencijalnih, obaveza prema trećim licima (osim onih iskazanih u poslovnim knjigama) zbog kojih mogu nastati neočekivani gubici po Društvo.
12. Ne postoje namere rukovodstva, zakonska ograničenja ili druge objektivne okolnosti koje bi mogle dovesti do obustavljanja poslovanja Društva u doglednom vremenskom periodu.
13. Od datuma Bilansa stanja na dan 31. decembra 2012. godine do datuma sastavljanja ovog pisma u vezi sa sadržajem finansijskih izveštaja za 2012. godinu, nisu se promenile okolnosti niti su nastali događaji koji bi zahtevali ispravke finansijskih izveštaja ili dodatna obelodanjivanja namenjena organima upravljanja ili drugim korisnicima.

Ovim potvrđujemo da su svi podaci i informacije sadržani u prezentiranim pregledima, prilogima i informacijama, kao i datim objašnjenjima u vezi sa određenim pitanjima za izradu Izveštaja revizije, kao i sve druge informacije, pažljivo pripremljene, da nisu dvosmislene, niti zbunjujuće i da su razmotrene i usvojene od rukovodstva.

Finansijski direktor



Generalni direktor



Na osnovu člana 50. Zakona o tržištu kapitala („Službeni glasnik RS“ broj 31/2011) izdavalac „GLOBOS OSIGURANJE“ ado Beograd objavljuje:

**GODIŠNJI IZVEŠTAJ
O POSLOVANJU AKCIONARSKOG DRUŠTVA
ZA 2012. godinu**

I - Opšti podaci

1) poslovno ime	„GLOBOS OSIGURANJE“ a.d.o.		
sedište i adresa	Beograd, Knez Mihailova 11-15		
matični broj	06936253		
PIB	100001079		
2) Web site i e-mail adresa	www.globos.co.rs ; office@globos.co.rs		
3) broj i datum rešenja o upisu u registar privrednih subjekata	BD.10393/2005 od 04.05.2005.god.		
4) delatnost (šifra i opis)	6512 – Neživotno osiguranje		
5) broj zaposlenih	55		
6) broj akcionara	3.158		
7) 10 najvećih akcionara (ime i prezime, poslovno ime pravnog lica sa brojem akcija i učešćem u osnovnom kapitalu)	1. Milovan Đurović, Beograd, Omladinska 7	361.398	34,2781
	2. UNI GLOBAL NOVI doo	210.686	19,9823
	3. GLOBOSINO doo	184.805	17,5285
	4. MONPHREY LTD.	25.774	2,4446
	5. ERSTE BANK CUSTODY	22.888	2,1709
	6. BANKA POSTANSKA STEDIONICA A.D.	9.342	0,8861
	7. RAIFFESEN BANK CUSTODY	8.534	0,8094
	8. Kovač Risto	6.686	0,6342
	9. AGROGLOBE doo	5.737	0,5441
	10. SOCIÉTÉ GENERALE BANKA SRBIJA CUSTODY	4.225	0,4007
Podaci CR HOV od 31.12.2012 god.			
8) vrednost osnovnog kapitala	1.099.431 (hilj. din.)		
9) broj izdatih akcija (običnih i prioriternih, sa ISIN brojem i CFI kodom)	- Obične akcije : klasa A, 1.369.237 kom.; CFI kod – ESVUFR, ISIN broj RSGLOSE63444; - Prioritetne akcije : klasa A, 6.522 kom; CFI kod – EPNXCR, ISIN broj RSGLOSE 48676 - Prioritetne akcije : klasa B, 52.073 kom; CFI kod – EPNXCR, ISIN broj RSGLOSE 12037		
10) podaci o zavisnim društvima (do 5 najznačajnijih subjekata konsolidacije) – poslovno ime, sedište i poslovna adresa	Društvo nema zavisnih društava		
11) poslovno ime, sedište i poslovna adresa revizorske kuće koja je revidirala poslednji finansijski izveštaj	FIN Revizija – Preduzeće za računovodstvo, reviziju i konsalting, Dobračina 30, Beograd		
12) poslovno ime organizovanog tržišta na koje su uključene akcije	Beogradska berza AD, Novi Beograd, Omladinskih brigada br.1		

II - Podaci o upravi društva

1) Članovi uprave (do 26.06.2012.)			
Ime, prezime i prebivalište	Obrazovanje, sadašnje zaposlenje članstvo u UO i NO drugih društava	Isplaćeni neto iznos naknade	Broj i % akcija koju poseduju u AD
1. Đurović Milovan, Beograd predsednik	Visoko-dipl.ecc; Generalni direktor društva; član odbora za reviziju UBB Beograd i preds.NO UOOS Beograd	0,00	34,2781%
2. Ćukić Havelka Dušanka, Beograd Član	Visoka – penzioner	350.000 isplaćeno 21.12.2012	/
3. Miloljub Danilović, Novi Sad-član	Visoka – dipl.ecc, pomoćnik generalnog direktora, član UO Globos osiguranja	0,00	/
2) Članovi Nadzornog odbora (do 26.06.2012.)			
Ime, prezime i prebivalište	Obrazovanje, sadašnje zaposlenje članstvo u UO i NO drugih društava	Isplaćeni neto iznos naknade	Broj i % akcija koju poseduju u AD
1. Janković Miloš, Beograd, Predsednik	Magistar ekon.nauka-Direktor filijale u Univerzal banci	350.000 isplaćeno 21.12.2012	/
2. Ivković Ljiljana, Novi Sad-član	Dipl.ecc – regionalni direktor Vojvođanske banke	238.000 isplaćeno 21.12.2012	0,1298%
3. Branislav Papić, Beograd član	Visoka-dipl.pravnik-Advokat	238.000 isplaćeno 21.12.2012	/
3) Navesti da li uprava društva ima usvojen i propisan kodeks ponašanja i web-site na kome je objavljen: svi zaposleni u Društvu upoznati su sa usvojenim Kodeksom			Uprava društva Ima usvojen kodeks ponašanja

IIa - Podaci o članovima Odbora direktora

1) Članovi Odbora direktora (od 26.06.2012.)			
Ime, prezime i prebivalište	Obrazovanje, sadašnje zaposlenje članova Odbora direktora	Isplaćeni neto iznos naknade	Broj i % akcija koju poseduju u AD
1. Đurović Milovan, Beograd predsednik	Visoko-dipl.ecc; Generalni direktor društva; član odbora za reviziju UBB Beograd i preds.NO UOOS Beograd	0,00	34,2781%
2. Ćukić Havelka Dušanka, Beograd Član	Visoka – penzioner	0.00	/
3. Ivković Ljiljana, Novi Sad član	Visoka – penzioner	0,00	0,1298%

III - Podaci o poslovanju društva

- 1) Izveštaj uprave o realizaciji usvojene poslovne politike, sa navođenjem slučajeva i razloga za odstupanje, i drugim načelnim pitanjima koje se odnose na vođenje poslova

Društvo poslovanje obavlja u skladu sa usvojenom poslovnom politikom

- 2) Analiza ostvarenih prihoda, rashoda i rezultata poslovanja, prihoda po delatnostima, opis osnovnih proizvoda i usluga, sa posebnim osvrtom na solventnost, likvidnost, ekonomičnost, rentabilnost društva i njegovu tržišnu vrednost, kao i efektima promene u pravnom položaju društva

2.1 ANALIZA PRIHODA

opis	2012	2012	2011	2011
Poslovni prihodi	398.899	90.88%	361.698	92,45%
Finansijski prihodi	11.347	2.59%	7.643	1,95%
Pr.od usklađiv.vr.im.	28.683	6.53%	21.922	5,60%
Ukupni prihodi	438.929	100%	391.263	100%

2.2 ANALIZA RASHODA

opis	2012	2012	2011	2011
Poslovni funkcionalni rashod	160.862	36.65%	139.103	35,55%
Troš.sprov.osiguranja	188.278	42.89%	166.438	42,54%
Finansijski rashodi	4.219	0.96%	4.746	1,21%
Ras.od usklađ.vr.im.i ostali ras	83.610	19.05%	36.814	9,41%
Ukupni rashodi	436.969	99.55%	347.101	88,71%

2.3 ANALIZA REZULTATA POSLOVANJA

opis	2012	2012	2011	2011
Dobitak iz redovn.poslov.	1.960	0.45%	44.162	11,29%
Gubitak posl. koje se obustav.	(1.317)	0.30%	(78)	0,02%
Dobitak pre oporezivanja	643	0.15%	44.084	11,27%
Porez na dobit	(407)	0.09%	(2.741)	0,70%
Dobitak po os.MRS 12	1.654	0.38%	4.127	1,05%
NETO DOBITAK	1.890	0.43%	45.470	11,62%

2.4 Racio analiza i analiza pokazatelja poslovanja

	2012	2011
Zarada i profitabilnost		
- prinos na ukupni kapital	22.90%	31,31%
- neto prinos na sopstveni kapital	0.29%	6,40%
- ROA (%)	0.18%	4,39%
- ROE (%)	0.19%	5,05%
Adekvatnost kapitala		
- premija u samopr./ukupan kapital	54.17%	51,46%
-ukupni kapital/ukupna aktiva	66.93%	68,68%
-ukupni kapital/tehničke rezerve	255.61%	259,09%
- stepen zaduženosti	33.10%	31.32%
- Prvi i drugi stepen likvidnosti	I stepen - 0.81 ; II stepen - 1.43	I stepen - 0.77 ; II stepen - 1.38
- neto obrtni kapital	111.176 hilj.dinara	112.619 hilj.dinara
- cena akcija - najviša i najniža u izveštajnom periodu, ako se trgovalo (posebno za redovne i prioritetne)	Najviša- 290(04.05.2012.) najniža- 60(10.10.2012.)	Najviša- 503(26.01.2011.) najniža- 250(23.11.2011.)

2.5. Analiza pokazatelja u vezi akcija i tržišne kapitalizacije

- tržišna kapitalizacija	186.152.930 hilj.din.(31.12.2012)	517.461.702hilj.din.(30.12.2011)
- dobitak po akciji	1,46	40,84
- isplaćena dividenda po redovnoj i prioritetnoj akciji, za poslednje tri godine, pojedinačno po godinama	Za 2009.god. / Za 2010 god. Preferencijalne A 38,50 dinara Preferencijalne B 15,40 dinara Za 2011 god. Preferencijalne A 38,50 dinara Preferencijalne B 15,40 dinara	Za 2009.god. / Za 2010.god./ Preferencijalne A 38,50 dinara Preferencijalne B 15,40 dinara Za 2011.god./ Preferencijalne A 38,50 dinara Preferencijalne B 15,40 dinara

3) Informacije o ostvarenjima društva po segmentima (formiranim na proizvodnoj i geografskoj osnovi), u skladu sa zahtevima MSFI 8 i to o:

opis	2012	2011
prihodima od prodaje eksternim kupcima	376.970	365.843 hilj.din
- prihodima od prodaje drugim segmentima u okviru istog društva	nije bilo prodaje u okviru istog društva	nije bilo prodaje u okviru istog društva
- rezultatima svakog segmenta	/	/
- imovini i obavezama segmenta	/	/
- glavnim kupcima i dobavljačima (navode se kupca koji učestvuje sa više od 10% u ukupnom prihodu društva, odnosno dobavljači koji učestvuje sa više od 10% u ukupnim obavezama društva prema dobavljačima)	/	/
- Načinu formiranja transfernih cena	/	/

4) Navesti i objasniti svaku promenu veću od 10% u odnosu na prethodnu godinu u :

- Imovini i obavezama (prikazanoj po obavezama datim u izvodu iz finansijskih izveštaja)	Smanjenje vrednosti HOV raspoloživih za prodaju rezultat je pada cene hartija od vrednosti na berzanskom tržištu	Smanjenje vrednosti HOV raspoloživih za prodaju rezultat je pada cene hartija od vrednosti na berzanskom tržištu
- Neto dobitku, odnosno gubitku tog društva	Neto dobit ostvarena po godišnjem računu za 2012.godinu, beleži pad u odnosu na prethodnu za 86,85%.	Neto dobit ostvarena po godišnjem računu za 2011.godinu, beleži rast u odnosu na prethodnu za 39,60%.

5) Informacije o stanju (broj i %), sticanju, prodaji i poništenju sopstvenih akcija

/

6) Ulaganja u istraživanje i razvoj osnovne delatnosti, informacione tehnologije i ljudske resurse

Tokom 2012. godine Društvo je ulagalo u opremu, informacioni sistem i ljudske resurse

7) Navesti iznos, način formiranja i upotrebu rezervi u poslednje dve godine

Rezerve se formiraju iz dobiti, tokom 2012. i 2011.godine nije bilo novih izdvajanja a ni trošenja.

8) Navesti sve bitne poslovne događaje koji su se desili od dana bilansiranja do dana podnošenja zahteva

Na sednici održanoj dana 22.04.2013. godine, Skupština akcionara, donela je Odluku da se dobit ostvarena po godišnjem računu za 2012.ostavlja kao neraspoređena dobit.

9) Značajni poslovi sa povezanim stranama

Za svrhe ovih izveštaja, u skladu sa odredbama MRS 24, a sa aspekta Društva povezanim stranama smatra se ključno rukovodeće osoblje (ona lica koja imaju ovlašćenja i odgovornost za planiranje, usmeravanje i kontrolisanje aktivnosti entiteta, direktno ili indirektno, uključujući i sve direktore, bez obzira da li su izvršni ili ne) i njihovi bliski članovi porodice. Društvo pruža usluge povezanim stranama i istovremeno je korisnik njihovih usluga, u potpunosti na ugovornoj osnovi i po tržišnim uslovima.

10) Izjava o primeni kodeksa korporativnog upravljanja

- 1) „GLOBOS OSIGURANJE“ a.d.o. primenjuje sopstveni Kodeks korporativnog upravljanja (br. 252-3/12 od 26.06.2012.g.), odnosno pravila i principe kojima su propisani način upravljanja i nadzor nad radom organa Društva u cilju omogućavanja transparentnosti poslovanja i zaštite prava akcionara.**

Kodeksom korporativnog upravljanja uspostavljaju se principi dobrih poslovnih običaja i prakse u domenu korporativnog upravljanja koji omogućavaju ravnotežu uticaja njegovih nosilaca, jačanje poverenja akcionara i investitora društva, sve u cilju dugoročnog poslovnog razvoja Društva.

Organi Društva, svaki u okviru svoje nadležnosti, staraju se o primeni Kodeksa korporativnog upravljanja, redovno prate njegovo sprovođenje i usklađenost ponašanja i aktivnosti Društva, njegovih organa i njegovih članova sa ustanovljenim principima.

U objavljivanju informacija i izveštavanju Društvo poštuje standarde korporativne prakse i odredbe Zakona o osiguranju, Zakona o privrednim društvima, Zakona o tržištu kapitala, podzakonskih akata Narodne banke Srbije, Komisije za hartije od vrednosti, Beogradske berze, računovodstvenih standarda, kontinuirano razvijajući i unapređujući svoj sistem korporativnog upravljanja.

- 2) Postojanje i način rada organa Društva uređeni su u skladu sa važećim zakonima.**

Društvo je Rešenjem Agencije za privredne registre BD 87275/2012 od 03.07.2012. godine izvršilo usaglašavanje sa odredbama Zakona o privrednim društvima.

U Skupštini akcionara kao najvišem organu Društva obezbeđen je ravnopravan i jednak tretman akcionara na način da akcije iste klase daju ista prava i zaštitu akcionara.

Delokrug i način rada Skupštine regulisani su odredbama Zakona o privrednim društvima, Zakona o osiguranju, Statutom i Poslovnikom o radu Skupštine Društva.

Akcionari su pravovremeno i potpuno informisani o poslovanju i bitnim korporativnim promenama, izmenama akata Društva i obavestavani o sazivanju skupštine, kao i o donetim odlukama u skladu sa zakonom.

Do usklađivanja sa Zakonom o privrednim društvima, Upravni odbor je bio nadležan za upravljanje Društvom, a Nadzorni odbor je vršio nadzor nad poslovanjem.

Posle usklađivanja sa Zakonom o privrednim društvima Odbor direktora je organ upravljanja Društvom. Način rada Odbora direktora pored odredaba zakona i Statuta, reguliše i Poslovnik o radu Odbora direktora. Članovi Odbora direktora adekvatno su informisani pre donošenja odluka iz njihove nadležnosti. U Društvu je uspostavljen aktivan dijalog između Odbora direktora i Komisije za reviziju i internog revizora u cilju stalne kontrole nad poslovanjem.

Odbor direktora je dužan da preduzima mere radi sprečavanja nezakonitih ili neprimerenih radnji ili uticaja, koji su štetni ili nisu u najboljem interesu društva i njegovih akcionara, a koje vse lica koja imaju znatno ili kontrolno učešće u Društvu, sve u cilju zaštite osiguranika i trećih oštećenih lica.

Odbor direktora imenovao je izvršnog direktora ovlašćenog za zastupanje Društva za Generalnog direktora, koji organizuje poslovanje Društva.

Odbor direktora obrazovao je Komisiju za reviziju koja se u skladu sa zakonom i aktima Društva stara o specifičnim funkcijama upravljanja rizicima, nadzoru nad zakonitošću rada, nadzoru nad postupkom revizije, unutrašnjem nadzoru, usklađenosti računovodstvenih standarda i drugim pitanjima o kojima redovno podnosi izveštaje Odboru direktora.

- 3) Društvo je, pridržavajući se pre svega Zakona o osiguranju, Zakona o računovodstvu i reviziji, Zakona o privrednim društvima i Zakona o tržištu hartija od vrednosti i drugih finansijskih instrumenata i podzakonskih akata koji bliže uređuju regulisanu oblast, kao i drugih zakonaskih propisa bitnih za poslovanje, u rokovima i na način propisan tom regulativom izvršilo sve svoje obaveze u primeni postojećih zakona i podzakonskih akata, kao i blagovremeno usaglašavanje sa izmenama i dopunama zakona i podzakonskih akata.**

U toku 2012. godine Društvo se u svemu postupalo u skladu sa pravilima Kodeksa korporativnog upravljanja u cilju uspostavljanja dobrih poslovnih običaja i poslovnog morala i unapređenja i razvoja Društva.

IV Opis očekivanog razvoja Društva

1	Opis očekivanog razvoja Društva u narednom periodu	<p>Polazeći od rezultata izvršene analize tržišta osiguranja Društvo u srednjoročnom periodu 2012.-2016.godina promovise kao ključna sledeća strateška opredeljenja:</p> <ul style="list-style-type: none"> ✓ veću participaciju na tržištu osiguranja, kako u fizičkom obuhvatu tako i u većem premijskom prihodu; ✓ poboljšanje konkurentske pozicije kroz postojeću ponudu i nove proizvode; ✓ veće prihode od premije usmeravanjem na obuhvat osiguranja ka platežno sposobnom osiguraniku, ne zanemarujući pri tom i druge prihode i zadržavanje povoljnog tehničkog rezultata i ✓ jačanje fondova osiguranja a njihovom pravilnom upotrebom obezbeđivanje i očuvanje njihove realne vrednosti, uz istovremeno održavanje visoke likvidnosti. <p>U narednom periodu cilj Društva je dostizanje nivoa od oko 1,72% premije neživotnih osiguranja bez AO osiguranja i oko 1% ukupne premije industrije osiguranja. U tom slučaju navedeni pokazatelji za Društvo bi se približili prosecima grupacije dok bi određena manja društva nadmašili.</p>
2	Glavni rizici kojima je Društvo izloženo	<p>Društvo je u poslovanju izloženo negativnom trendu kretanja vrednosti akcija kojima se trguje na Beogradskoj berzi.</p>




Generalni direktor
Milovan Đurović, dipl.ecc

IZJAVA LICA ODGOVORNIH ZA SASTAVLJANJE IZVEŠTAJA

Izjavljujemo da je po našem najboljem saznanju i uverenju godišnji finansijski izveštaj „Globos osiguranja“ ado, Beograd, sastavljen uz primenu odgovarajućih međunarodnih standarda finansijskog izveštavanja i da daje istinite i objektivne podatke o imovini, obavezama, finansijskom položaju i poslovanju, dobitcima i gubicima, tokovima gotovine i promenama na kapitalu.

Lice odgovorno za sastavljanje godišnjeg izveštaja
„GLOBOS OSIGURANJE“ a.d.o.


Miroslava Živojinović
direktor sektora za finansije

Zakonski zastupnik
„GLOBOS OSIGURANJE“ a.d.o.


Milovan Đurović
generalni direktor

Na osnovu člana 24. Statuta „GLOBOS OSIGURANJE“ a.d.o. Beograd, knez Mihailova 11-15, Skupština akcionara na sednici održanoj 22.04.2013.g. donela je

O D L U K U
o usvajanju finansijskih izveštaja i Izveštaja o poslovanju za 2012.g.
sa mišljenjem Odbora direktora

Usvajaju se finansijski izveštaji i Izveštaj o poslovanju „GLOBOS OSIGURANJE“ a.d.o. za 2012.godinu:

- bilans stanja na dan 01.01. do 31.12.2012.g.
- bilans uspeha u periodu od 01.01. do 31.12.2012.g.
- izveštaj o novčanim tokovima u periodu od 01.01. do 31.12.2012.g.
- izveštaj o promenama na kapitalu u periodu od 31.12.2011. do 31.12.2012.g.
- izveštaj o promenama na kapitalu (za statističku obradu) u periodu od 31.12.2011. do 31.12.2012.g.
- statistički aneks za 2012.g.
- napomene uz finansijske izveštaje.

Usvaja se godišnji Izveštaj o poslovanju „GLOBOS OSIGURANJE“ a.d.o. za 2012.g. sa Izveštajem o funkcionisanju sistema interne kontrole i upravljanju rizicima i Izjavom o primeni Kodeksa korporativnog upravljanja.

Usvaja se i Mišljenje Odbora direktora o finansijskim izveštajima i Izveštaju o poslovanju Društva.

Ova Odluka stupa na snagu danom donošenja.

o b r a z l o ž e n j e

Finansijski izveštaji „GLOBOS OSIGURANJE“ a.d.o. za 2012.g. su prema Mišljenju Odbora direktora verodostojni i sačinjeni u skladu sa zakonom.

Podaci prikazani u godišnjem računu za 2012.g. a koji se odnose na politiku sprovođenja reosiguranja i saosiguranja, premiju osiguranja, obračun prenosnih premija, likvidiranih šteta, rezervaciju nastalih i prijavljenih a nelikvidiranih šteta, rezervisanja za nastale a neprijavljene štete, marginu solventnosti i za rezerve za izravnanje rizika, utvrđeni su na osnovu akata poslovne politike Društva i načela aktuarstva, a u skladu sa Zakonom o osiguranju. Tehničke rezerve su obračunate u skladu zakonom, a deponovanje i ulaganje sredstava izvršeno je u skladu sa zakonskim propisima i obezbeđena su kvalitetna sredstva za tehničke rezerve i isplatu ugovorenih obaveza u budućem periodu. Ostvaren je merodavan tehnički rezultat, visok nivo likvidnosti i ažurnosti u rešavanju i isplati šteta. Obračunata garantna rezerva je veća od osnovnog kapitala propisanog članom 28. Zakona o osiguranju i veća od obračunate margine solventnosti, pa Društvo ispunjava zakonski uslov, na osnovu čega je dato **POZITIVNO** mišljenje o poslovanju „GLOBOS OSIGURANJA“ a.d.o.,u 2012.godini od strane ovlašćenih aktuara.

Društvo je poslovalo u skladu sa važećim propisima i blagovremeno obavestavalo Narodnu banku Srbije i druge nadležne organe, javnost, akcionare i zaposlene o bitnim poslovnim događajima.

Predsednik Skupštine



Na osnovu člana 24. Statuta «GLOBOS OSIGURANJA» a.d.o. Beograd, knez Mihailova 11-15, Skupština akcionara, na sednici održanoj dana 22.04. 2013.g. donela je

ODLUKU
o raspodeli dobiti

Član 1.

Dobit ostvarena po godišnjem računu za 2012. godinu u ukupnom iznosu od 1.889.728,89 dinara, ostavlja se kao neraspoređena dobit.

Član 2.

Neraspoređena dobit iz prethodne godine u iznosu od 282.291.227,17 dinara, ostavlja se kao neraspoređena dobit.

Član 3.

Odluka o raspoređivanju neraspoređene dobiti doneće se kada se za to ukaže potreba.

Član 4.

Odluka stupa na snagu danom donošenja.

Predsednik Skupštine