

Godišnji izveštaj  
Sreten Gudurić a.d. Užice  
za 2012. godinu



Република Србија  
Агенција за привредне регистре  
Регистар финансијских извештаја  
и података о бонитету

ЗАХТЕВ ЗА РЕГИСТРАЦИЈУ  
ФИНАНСИЈСКОГ ИЗВЕШТАЈА



ПОДАЦИ О ОБВЕЗНИКУ

Пословно име	PP Sreten Guduric AD		
Матични број	07157479	ПИБ	101624137 Општина Uzice
Место	Uzice	ПТТ број	31000
Улица	Рекарска	Број	1

ВРСТА ФИНАНСИЈСКОГ ИЗВЕШТАЈА

редовни годишњи финансијски извештај за 2012. годину.

РАЗВРСТАВАЊЕ

У складу са чланом 7. Закона о рачуноводству и ревизији, а на основу података из финансијског извештаја за 2012. годину,  
обвезник се разврстао као велико правно лице.

НАЧИН ДОСТАВЉАЊА ОБАВЕШТЕЊА О УТВРЂЕНИМ НЕДОСТАЦИМА/ПОТВРДЕ О РЕГИСТРАЦИЈИ

Начин доставе	Обвезнику на регистровану адресу.		
Назив			
Општина			
Место		ПТТ број	
Улица		Број	

ПОДАЦИ О ЛИЦУ ОДГОВОРНОМ ЗА САСТАВЉАЊЕ ФИНАНСИЈСКОГ ИЗВЕШТАЈА

Назив/име и презиме	1712960790018 Miroslav Nikolic		
Место	Uzice		
Улица	Ratarska	Број	69
E-mail	racunovodstvo@sretenguduric.rs		
Телефон	064/5101133		

ИЗЈАВА: Гарантујем тачност унетих података

Законски заступник обвезника

Својеручни потпис

Име

Aleksandar

Презиме

Stanojevic

ЈМБГ

1310974790028



Popunjiva pravno lice - preduzetnik		
07157479 Maticni broj		101624137 PIB
Sifra delatnosti		
Popunjiva Agencija za privredne registre		
750 1 2 3 Vrsta posla		19 20 21 22 23 24 25 26

Naziv :PP Sreten Guduric AD

Sediste : Uzice, Pekarska 1

## BILANS STANJA



7005017177182

na dan 31.12.2012. godine

- u hiljadama dinara

Grupa racuna, racun	POZICIJA	AOP	Napomena broj	I z n o s	
				Tekuca godina	Prethodna godina
1	2	3	4	5	6
	<b>AKTIVA</b>				
	<b>A. STALNA IMOVINA (002+003+004+005+009)</b>	001		311872	285104
00	I. NEUPLACENI UPISANI KAPITAL	002			
012	II. GOODWILL	003			
01 bez 012	III. NEMATERIJALNA ULAGANJA	004		925	249
	IV. NEKRETNINE, POSTROJENJA, OPREMA I BIOLOSKA SREDSTVA (006+007+008)	005		310302	284210
020, 022, 023, 026, 027(deo), 028 (deo), 029	1. Nekretnine, postrojenja i oprema	006		310302	284210
024, 027(deo), 028 (deo)	2. Investicione nekretnine	007			
021, 025, 027(deo), 028(deo)	3. Bioloska sredstva	008			
	V. DUGOROCNI FINANSIJSKI PLASMANI (010+011)	009		645	645
030 do 032, 039 (deo)	1. Ucesca u kapitalu	010		645	645
033 do 038, 039 (deo) minus 037	2. Ostali dugorocni finansijski plasmani	011			
	<b>B. OBRтна IMOVINA (013+014+015)</b>	012		201714	202224
10 do 13, 15	I. ZALIHE	013		103009	100089
14	II. STALNA SREDSTVA NAMENJENA PRODAJI I SREDSTVA POSLOVANJA KOJE SE OBUSTAVLJA	014			
	III. KRATKOROCNA POTRAZIVANJA, PLASMANI I GOTOVINA (016+017+018+019+020)	015		98705	102135
20, 21 i 22, osim 223	1. Potrazivanja	016		84942	87636
223	2. Potrazivanja za vise placen porez na dobitak	017			
23 minus 237	3. Kratkoročni finansijski plasmani	018			
24	4. Gotovinski ekvivalenti i gotovina	019		4659	7886

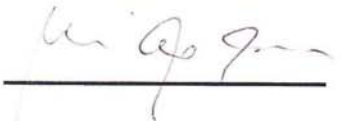
Grupa racuna, racun	POZICIJA	AOP	Napomena broj	Iznos	
				Tekuca godina	Prethodna godina
1	2	3	4	5	6
27 i 28 osim 288	5. Porez na dodatu vrednost i aktivna vremenska razgranicenja	020		9104	6613
288	<b>V. ODLOZENA PORESKA SREDSTVA</b>	021		13823	9710
	<b>G. POSLOVNA IMOVINA (001+012 +021)</b>	022		527409	497038
29	<b>D. GUBITAK IZNAD VISINE KAPITALA</b>	023			
	<b>Dj. UKUPNA AKTIVA (022+023)</b>	024		527409	497038
88	<b>E. VANBILANSNA AKTIVA</b>	025			
	<b>PASIVA</b>				
	<b>A. KAPITAL (102+103+104+105+106-107+108-109-110)</b>	101		264912	256398
30	I. OSNOVNI KAPITAL	102		205601	205601
31	II. NEUPLACENI UPISANI KAPITAL	103			
32	III. REZERVE	104			
330 i 331	IV. REVALORIZACIONE REZERVE	105			
332	V. NEREALIZOVANI DOBICI PO OSNOVU HARTIJA OD VREDNOSTI	106			
333	VI. NEREALIZOVANI GUBICI PO OSNOVU HARTIJA OD VREDNOSTI	107			
34	VII. NERASPOREDJENI DOBITAK	108		59311	50797
35	VIII. GUBITAK	109			
037 i 237	IX. OTKUPLJENE SOPSTVENE AKCIJE	110			
	<b>B. DUGOROCNA REZERVISANJA I OBAVEZE (112+113+116)</b>	111		262497	240640
40	I. DUGOROCNA REZERVISANJA	112			
41	II. DUGOROCNE OBAVEZE (114+115)	113		20008	21951
414, 415	1. Dugorocni krediti	114		20008	21951
41 bez 414 i 415	2. Ostale dugorocne obaveze	115			
	III. KRATKOROCNE OBAVEZE (117+118+119+120+121+122)	116		242489	218689
42, osim 427	1. Kratkoročne finansijske obaveze	117		80026	56242
427	2. Obaveze po osnovu sredstava namenjenih prodaji i sredstava poslovanja koje se obustavlja	118			
43 i 44	3. Obaveze iz poslovanja	119		148677	146131
45 i 46	4. Ostale kratkoročne obaveze	120		12032	12603
47, 48 osim 481 i 49 osim 498	5. Obaveze po osnovu poreza na dodatu vrednost i ostalih javnih prihoda i pasivna vremenska razgranicenja	121		896	1920
481	6. Obaveze po osnovu poreza na dobitak	122		858	1793

- u hiljadama dinara

Grupa racuna, racun	POZICIJA	AOP	Napomena broj	I z n o s	
				Tekuca godina	Prethodna godina
1	2	3	4	5	6
498	V. ODLOZENE PORESKE OBAVEZE	123	-		
	G. UKUPNA PASIVA (101+111 +123)	124	-	527409	497038
89	D. VANBILANSNA PASIVA	125			

U \_\_\_\_\_ dana 27.2. 2013. godine

Lice odgovorno za sastavljanje  
finansijskog izveštaja





Zakonski zastupnik



Obrazac propisan Pravilnikom o sadržini i formi obrazaca finansijskih izveštaja za privredna društva, zadruge, druga pravna lica i preduzetnike ("Službeni glasnik RS", br.114/06, 5/07, 119/08, 2/10, 101/12 i 118/12)

Popunjiva pravno lice - preduzetnik		
07157479 Maticni broj		101624137 PIB
Popunjiva Agencija za privredne registre		
750 1 2 3 Vrsta posla		19 20 21 22 23 24 25 26

Naziv : PP Sreten Guduric AD

Sediste : Uzice, Pekarska 1

## BILANS USPEHA



7005017177199

u period 01.01.2012 do 31.12.2012

- u hiljadama dinara

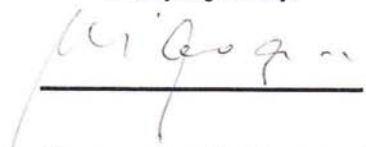
Grupa racuna, racun	P O Z I C I J A	AOP	Napomena broj	I z n o s	
				Tekuca godina	Prethodna godina
1	2	3	4	5	6
	<b>A. PRIHODI I RASHODI IZ REDOVNOG POSLOVANJA</b>				
	<b>I. POSLOVNI PRIHODI (202+203+204-205+206)</b>	201		1257178	1322017
60 i 61	1. Prihodi od prodaje	202		1227548	1295801
62	2. Prihodi od aktiviranja ucinaka i robe	203		27930	25417
630	3. Povecanje vrednosti zaliha ucinaka	204			
631	4. Smanjenje vrednosti zaliha ucinaka	205		0	159
64 i 65	5. Ostali poslovni prihodi	206		1700	958
	<b>II. POSLOVNI RASHODI (208 DO 212)</b>	207		1221471	1273358
50	1. Nabavna vrednost prodate robe	208		693195	702140
51	2. Troškovi materijala	209		277191	332283
52	3. Troškovi zarada, naknada zarada i ostali licni rashodi	210		189133	179342
54	4. Troškovi amortizacije i rezervisanja	211		24145	18866
53 i 55	5. Ostali poslovni rashodi	212		37807	40727
	<b>III. POSLOVNI DOBITAK (201-207)</b>	213		35707	48659
	<b>IV. POSLOVNI GUBITAK (207-201)</b>	214			
66	<b>V. FINANSIJSKI PRIHODI</b>	215		1263	1571
56	<b>VI. FINANSIJSKI RASHODI</b>	216		9756	11729
67 i 68	<b>VII. OSTALI PRIHODI</b>	217		10644	11839
57 i 58	<b>VIII. OSTALI RASHODI</b>	218		7740	6110
	<b>IX. DOBITAK IZ REDOVNOG POSLOVANJA PRE OPOREZIVANJA (213-214+ 215-216+217-218)</b>	219		30118	44230
	<b>X. GUBITAK IZ REDOVNOG POSLOVANJA PRE OPOREZIVANJA (214-213- 215+216-217+218)</b>	220			
69 - 59	<b>XI. NETO DOBITAK POSLOVANJA KOJE SE OBUSTAVLJA</b>	221			
59 - 69	<b>XII. NETO GUBITAK POSLOVANJA KOJE SE OBUSTAVLJA</b>	222			

- u hiljadama dinara

Grupa racuna, racun	POZICIJA	AOP	Napomena broj	Iznos	
				Tekuca godina	Prethodna godina
1	2	3	4	5	6
	B. DOBITAK PRE OPOREZIVANJA (219-220+221-222)	223		30118	44230
	V. GUBITAK PRE OPOREZIVANJA (220-219+222-221)	224			
	G. POREZ NA DOBITAK				
721	1. Poreski rashod perioda	225		1717	2088
722	2. Odloženi poreski rashodi perioda	226			
722	3. Odloženi poreski prihodi perioda	227		4113	5983
723	D. Isplacena licna primanja poslodavcu	228			
	Dj. NETO DOBITAK (223- 224- 225- 226+ 227- 228)	229		32514	48125
	E. NETO GUBITAK (224- 223+ 225+ 226- 227 + 228)	230			
	Ä...Ä". NETO DOBITAK KOJI PRIPADA MANJINSKIM ULAGACIMA	231			
	Z. NETO DOBITAK KOJI PRIPADA VLASNICIMA MATICNOG PRAVNOG LICA	232			
	I. ZARADA PO AKCIJI				
	1. Osnovna zarada po akciji	233			
	2. Umanjenja (razvodnjena) zarada po akciji	234			

U \_\_\_\_\_ dana 27.2. 2013. godine

Lice odgovorno za sastavljanje  
finansijskog izvestaja





Zakonski zastupnik



Obrazac propisan Pravilnikom o sadržini i formi obrazaca finansijskih izveštaja za privredna društva, zadruge, druga pravna lica i preduzetnike ("Službeni glasnik RS", br.114/06, 5/07, 119/08, 2/10, 101/12 i 118/12)

Popunjiva pravno lice - preduzetnik	
07157479 Maticni broj	101624137 Sifra delatnosti PIB
Popunjiva Agencija za privredne registre	
750 1 2 3 Vrsta posla	19 20 21 22 23 24 25 26

Naziv : PP Sreten Guduric AD

Sediste : Uzice, Pekarska 1

## IZVEŠTAJ O PROMENAMA NA KAPITALU



7005017177229

u periodu od 01.01.2012. do 31.12.2012. godine

- u hiljadama dinara

Red. br.	O P I S	AOP	Osnovni kapital	AOP	Ostali kapital	AOP	Neuplaceni	AOP	Emisiona
			(grupa 30 bez 309)		(racun 309)		upisani kapital		premija (racun 320)
	1		2		3		4		5
1	Stanje na dan 01.01. prethodne godine _____	401	201665	414	3936	427		440	
2	Ispravka materijalno znacajnih gresaka i promena racunovodstvenih politika u prethodnoj godini - povecanje	402		415		428		441	
3	Ispravka materijalno znacajnih gresaka i promena racunovodstvenih politika u prethodnoj godini - smanjenje	403		416		429		442	
4	Korigovano pocetno stanje na dan 01.01. prethodne godine _____ (red.br. 1+2-3)	404	201665	417	3936	430		443	
5	Ukupna povecanja u prethodnoj godini	405		418		431		444	
6	Ukupna smanjenja u prethodnoj godini	406		419		432		445	
7	Stanje na dan 31.12. prethodne godine _____ (red.br. 4+5-6)	407	201665	420	3936	433		446	
8	Ispravka materijalno znacajnih gresaka i promena racunovodstvenih politika u tekucoj godini - povecanje	408		421		434		447	
9	Ispravka materijalno znacajnih gresaka i promena racunovodstvenih politika u tekucoj godini - smanjenje	409		422		435		448	
10	Korigovano pocetno stanje na dan 01.01. tekuce godine _____ (red.br. 7+8-9)	410	201665	423	3936	436		449	
11	Ukupna povecanja u tekucoj godini	411		424		437		450	
12	Ukupna smanjenja u tekucoj godini	412		425		438		451	
13	Stanje na dan 31.12. tekuce godine _____ (red.br. 10+11-12)	413	201665	426	3936	439		452	



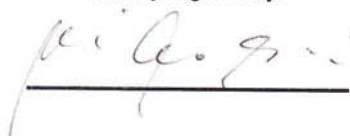
Red. br.	O P I S	AOP	Rezerve (racun 321, 322)	AOP	Revalorizacije rezerve (racuni 330 i 331)	AOP	Nerealizovani dobiti po osnovu hartija od vrednosti (racun 332)	AOP	Nerealizovani gubici po osnovu hartija od vrednosti (racun 333)
	1		6		7		8		9
1	Stanje na dan 01.01. prethodne godine _____	453		466		479		492	
2	Ispravka materijalno znacajnih gresaka i promena racunovodstvenih politika u prethodnoj godini - povecanje	454		467		480		493	
3	Ispravka materijalno znacajnih gresaka i promena racunovodstvenih politika u prethodnoj godini - smanjenje	455		468		481		494	
4	Korigovano pocetno stanje na dan 01.01. prethodne godine _____ (red.br. 1+2-3)	456		469		482		495	
5	Ukupna povecanja u prethodnoj godini	457		470		483		496	
6	Ukupna smanjenja u prethodnoj godini	458		471		484		497	
7	Stanje na dan 31.12. prethodne godine _____ (red.br. 4+5-6)	459		472		485		498	
8	Ispravka materijalno znacajnih gresaka i promena racunovodstvenih politika u tekucoj godini - povecanje	460		473		486		499	
9	Ispravka materijalno znacajnih gresaka i promena racunovodstvenih politika u tekucoj godini - smanjenje	461		474		487		500	
10	Korigovano pocetno stanje na dan 01.01. tekuce godine _____ (red.br. 7+8-9)	462		475		488		501	
11	Ukupna povecanja u tekucoj godini	463		476		489		502	
12	Ukupna smanjenja u tekucoj godini	464		477		490		503	
13	Stanje na dan 31.12. tekuce godine _____ (red.br. 10+11-12)	465		478		491		504	

Red. br.	O P I S	AOP	Nerasporedjeni dobitak (grupa 34)	AOP	Gubitak do visine kapitala (grupa 35)	AOP	Otkupljene sopstvene akcije i udeli (racun 037,237)	AOP	Ukupno (kol. 2+3+4+5+6+7+8-9+10-11-12)
	1		10		11		12		13
1	Stanje na dan 01.01. prethodne godine _____	505	2672	518		531		544	208273
2	Ispravka materijalno znacajnih gresaka i promena racunovodstvenih politika u prethodnoj godini - povecanje	506		519		532		545	
3	Ispravka materijalno znacajnih gresaka i promena racunovodstvenih politika u prethodnoj godini - smanjenje	507		520		533		546	
4	Korigovano pocetno stanje na dan 01.01. prethodne godine _____ (red.br. 1+2-3)	508	2672	521		534		547	208273
5	Ukupna povecanja u prethodnoj godini	509	48125	522		535		548	48125
6	Ukupna smanjenja u prethodnoj godini	510		523		536		549	
7	Stanje na dan 31.12. prethodne godine _____ (red.br. 4+5-6)	511	50797	524		537		550	256398
8	Ispravka materijalno znacajnih gresaka i promena racunovodstvenih politika u tekucoj godini - povecanje	512		525		538		551	
9	Ispravka materijalno znacajnih gresaka i promena racunovodstvenih politika u tekucoj godini - smanjenje	513		526		539		552	
10	Korigovano pocetno stanje na dan 01.01. tekuce godine _____ (red.br. 7+8-9)	514	50797	527		540		553	256398
11	Ukupna povecanja u tekucoj godini	515	32514	528		541		554	32514
12	Ukupna smanjenja u tekucoj godini	516	24000	529		542		555	24000
13	Stanje na dan 31.12. tekuce godine _____ (red.br. 10+11-12)	517	59311	530		543		556	264912

Red. br.	O P I S	AOP	Gubitak iznad visine kapitala (grupa 29)
	1		14
1	Stanje na dan 01.01. prethodne godine _____	557	
2	Ispravka materijalno znacajnih gresaka i promena racunovodstvenih politika u prethodnoj godini - povecanje	558	
3	Ispravka materijalno znacajnih gresaka i promena racunovodstvenih politika u prethodnoj godini - smanjenje	559	
4	Korigovano pocetno stanje na dan 01.01. prethodne godine _____ (red.br. 1+2-3)	560	
5	Ukupna povecanja u prethodnoj godini	561	
6	Ukupna smanjenja u prethodnoj godini	562	
7	Stanje na dan 31.12. prethodne godine _____ (red.br. 4+5-6)	563	
8	Ispravka materijalno znacajnih gresaka i promena racunovodstvenih politika u tekucoj godini - povecanje	564	
9	Ispravka materijalno znacajnih gresaka i promena racunovodstvenih politika u tekucoj godini - smanjenje	565	
10	Korigovano pocetno stanje na dan 01.01. tekuce godine _____ (red.br. 7+8-9)	566	
11	Ukupna povecanja u tekucoj godini	567	
12	Ukupna smanjenja u tekucoj godini	568	
13	Stanje na dan 31.12. tekuce godine _____ (red.br. 10+11-12)	569	

U \_\_\_\_\_ dana 27.2. 2013. godine.

Lice odgovorno za sastavljanje  
finansijskog izveštaja





M.P.

Zakonski zastupnik



Obrazac propisan Pravilnikom o sadržini i formi obrazaca finansijskih izveštaja za privredna društva, zadruge, druga pravna lica i preduzetnike ("Službeni glasnik RS", br.114/06, 5/07, 119/08, 2/10, 101/12 i 118/12)

Popunjavanje pravno lice - preduzetnik									
07157479 Maticni broj			Sifra delatnosti				101624137 PIB		
Popunjavanje Agencija za privredne registre									
750 1 2 3 Vrsta posla			19	20	21	22	23	24	25 26

Naziv :PP Sreten Guduric AD

Sediste : Uzice, Pekarska 1

## STATISTICKI ANEKS



7005017177212

za 2012. godinu

### I OPSTI PODACI O PRAVNOM LICU ODOSNO PREDUZETNIKU

OPIS	AOP	Tekuca godina	Prethodna godina
1	2	3	4
1. Broj meseci poslovanja (oznaka od 1 do 12)	601	12	12
2. Oznaka za velicinu (oznaka od 1 do 3)	602	3	3
3. Oznaka za vlasnistvo (oznaka od 1 do 5)	603	2	2
4. Broj stranih (pravnih ili fizickih) lica koja imaju ucesce u kapitalu	604		
5. Prosecan broj zaposlenih na osnovu stanja krajem svakog meseca (ceo broj)	605	313	317

### II BRUTO PROMENE NEMATERIJALNIH ULAGANJA I NEKRETNINA, POSTROJENJA, OPREME I BIOLOSKIH SREDSTAVA

- iznosi u hiljadama dinara

Grupa racuna, racun	OPIS	AOP	Bruto	Ispravka vrednosti	Neto (kol. 4-5)
1	2	3	4	5	6
01	<b>1. Nematerijalna ulaganja</b>				
	1.1. Stanje na pocetku godine	606	249	0	249
	1.2. Povecanja (nabavke) u toku godine	607	676	XXXXXXXXXXXX	676
	1.3. Smanjenja u toku godine	608		XXXXXXXXXXXX	
	1.4. Revalorizacija	609		XXXXXXXXXXXX	
	1.5. Stanje na kraju godine (606+607-608+609)	610	925	0	925
02	<b>2. Nekretnine, postrojenja, oprema i bioloska sredstva</b>				
	2.1. Stanje na pocetku godine	611	648523	364313	284210
	2.2. Povecanja (nabavke) u toku godine	612	87046	XXXXXXXXXXXX	87046
	2.3. Smanjenja u toku godine	613	60954	XXXXXXXXXXXX	60954
	2.4. Revalorizacija	614		XXXXXXXXXXXX	
	2.5. Stanje na kraju godine (611+612-613+614)	615	674615	364313	310302

## III STRUKTURA ZALIHA

- iznosi u hiljadama dinara

Grupa racuna, racun	OPIS	AOP	Tekuca godina	Prethodna godina
1	2	3	4	5
10	1. Zalihe materijala	616	24192	18384
11	2. Nedovrsena proizvodnja	617		
12	3. Gotovi proizvodi	618		
13	4. Roba	619	56046	61431
14	5. Stalna sredstva namenjena prodaji	620		
15	6. Dati avansi	621	22771	20274
	<b>7. SVEGA (616+617+618+619+620+621=013+014)</b>	<b>622</b>	103009	100089

## IV STRUKTURA OSNOVNOG KAPITALA

- iznosi u hiljadama dinara

Grupa racuna, racun	OPIS	AOP	Tekuca godina	Prethodna godina
1	2	3	4	5
300	1. Akcijski kapital	623	201665	201665
	u tome : strani kapital	624		
301	2. Udeli drustva sa ogranicenom odgovornoscu	625		
	u tome : strani kapital	626		
302	3. Ulozi clanova ortackog i komanditnog drustva	627		
	u tome : strani kapital	628		
303	4. Drzavni kapital	629		
304	5. Drustveni kapital	630		
305	6. Zadruzni udeli	631		
309	7. Ostali osnovni kapital	632	3936	3936
30	<b>SVEGA (623+625+627+629+630+631+632=102)</b>	<b>633</b>	205601	205601

## V STRUKTURA AKCIJSKOG KAPITALA

- broj akcija kao ceo broj

- iznosi u hiljadama dinara

Grupa racuna, racun	OPIS	AOP	Tekuca godina	Prethodna godina
1	2	3	4	5
	<b>1. Obicne akcije</b>			
	1.1. Broj obicnih akcija	634	131630	131630
deo 300	1.2. Nominalna vrednost obicnih akcija - ukupno	635	201665	201665
	<b>2. Prioritetne akcije</b>			
	2.1. Broj prioritetnih akcija	636		
deo 300	2.2. Nominalna vrednost prioritetnih akcija - ukupno	637		
300	<b>3. SVEGA -nominalna vrednost akcija (635+637=623)</b>	<b>638</b>	201665	201665

## VI POTRAZIVANJE I OBAVEZE

- iznosi u hiljadama dinara

Grupa racuna, racun	O P I S	AOP	Tekuca godina	Prethodna godina
1	2	3	4	5
20	1. Potrazivanja po osnovu prodaje (stanje na kraju godine 639 <= 016)	639	79838	76697
43	2. Obaveze iz poslovanja (stanje na kraju godine 640 <= 119)	640	144191	142973
deo 228	3. Potrazivanja u toku godine od drustava za osiguranje za naknadu stete (dugovni promet bez pocetnog stanja)	641	810	1072
27	4. Porez na dodatu vrednost - prehodni porez (godisnji iznos po poreskim prijavama)	642	120758	127387
43	5. Obaveze iz poslovanja (potrazni promet bez pocetnog stanja)	643	1016474	1124326
450	6. Obaveze za neto zarade i naknade zarada (potrazni promet bez pocetnog stanja)	644	87915	86919
451	7. Obaveze za porez na zarade i naknade zarada na teret zaposlenog (potrazni promet bez pocetnog stanja)	645	11391	11365
452	8. Obaveze za doprinose na zarade i naknade zarada na teret zaposlenog (potrazni promet bez pocetnog stanja)	646	21591	21327
461, 462 i 723	9. Obaveze za dividende, ucesce u dobitku i licna primanja poslodavca (potrazni promet bez pocetnog stanja)	647	21599	0
465	10. Obaveze prema fizickim licima za naknade po ugovorima (potrazni promet bez pocetnog stanja)	648	8588	7937
47	11. Obaveze za PDV (godisnji iznos po poreskim prijavama)	649	133530	136192
	<b>12. Kontrolni zbir (od 639 do 649)</b>	<b>650</b>	<b>1646685</b>	<b>1736195</b>

## VII DRUGI TROSKOVI I RASHODI

- iznosi u hiljadama dinara

Grupa racuna, racun	O P I S	AOP	Tekuca godina	Prethodna godina
1	2	3	4	5
513	1. Troškovi goriva i energije	651	57021	82364
520	2. Troškovi zarada i naknada zarada (bruto)	652	120862	119526
521	3. Troškovi poreza i doprinosa na zarade i naknade zarada na teret poslodavca	653	21656	21392
522, 523, 524 i 525	4. Troškovi naknada fizickim licima (bruto) po osnovu ugovora	654	16992	14355
526	5. Troškovi naknada clanovima upravnog i nadzornog odbora (bruto)	655	22608	18246
529	6. Ostali licni rashodi i naknade	656	7015	5823
53	7. Troškovi proizvodnih usluga	657	19052	24535
533, deo 540 i deo 525	8. Troškovi zakupnina	658	1782	3095
deo 533, deo 540 i deo 525	9. Troškovi zakupnina zemljista	659		
536, 537	10. Troškovi istrazivanja i razvoja	660		
540	11. Troškovi amortizacije	661	24145	18866
552	12. Troškovi premija osiguranja	662	2785	2366
553	13. Troškovi platnog prometa	663	1794	1704

- iznosi u hiljadama dinara

Grupa racuna, racun	O P I S	AOP	Tekuca godina	Prethodna godina
1	2	3	4	5
554	14. Troškovi članarina	664	35	26
555	15. Troškovi poreza	665	2676	2135
556	16. Troškovi doprinosa	666		
562	17. Rashodi kamata	667		
deo 560, deo 561 i 562	18. Rashodi kamata i deo finansijskih rashoda	668	6815	11532
deo 560, deo 561 i deo 562	19. Rashodi kamata po kreditima od banaka i dfo	669		
deo 579	20. Rashodi za humanitarne, kulturne, zdravstvene, obrazovne, naučne i verske namene, za zaštitu čovekove sredine i za sportske namene	670	598	1598
	<b>21. Kontrolni zbir (od 651 do 670)</b>	<b>671</b>	<b>305836</b>	<b>327563</b>

#### VIII DRUGI PRIHODI

- iznosi u hiljadama dinara

Grupa racuna, racun	O P I S	AOP	Tekuca godina	Prethodna godina
1	2	3	4	5
60	1. Prihodi od prodaje robe	672	790100	768548
640	2. Prihodi od premija, subvencija, dotacija, regresa, kompenzacija i povraćaja poreskih dazbina	673	1045	958
641	3. Prihodi po osnovu uslovljenih donacija	674		
deo 650	4. Prihodi od zakupnina za zemljište	675		
651	5. Prihodi od članarina	676		
deo 660, deo 661, 662	6. Prihodi od kamata	677	262	1422
deo 660, deo 661 i deo 662	7. Prihodi od kamata po računima i depozitima u bankama i ostalim finansijskim organizacijama	678		
deo 660, deo 661 i deo 669	8. Prihodi na osnovu dividendi i ucesca u dobitku	679		
	<b>9. Kontrolni zbir (672 do 679)</b>	<b>680</b>	<b>791407</b>	<b>770928</b>

#### IX OSTALI PODACI

- iznosi u hiljadama dinara

O P I S	AOP	Tekuca godina	Prethodna godina
1	2	3	4
1. Obaveze za akcize (prema godisnjem obracunu akciza)	681	41	0
2. Obracunate carine i druge uvozne dazbine (ukupan godisnji iznos prema obracunu)	682		
3. Kapitalne subvencije i druga državna dodeljivanja za izgradnju i nabavku osnovnih sredstava i nematerijalnih ulaganja	683		
4. Državna dodeljivanja za premije, regres i pokrize tekucih troškova poslovanja	684		
5. Ostala državna dodeljivanja	685		
6. Primijene donacije iz inostranstva i druga bespovratna sredstva u novcu ili naturi od inostranih pravnih i fizickih lica	686		
7. Licna primanja preduzetnika iz neto dobitka (popunjavaju samo preduzetnici)	687		
<b>8. Kontrolni zbir ( od 681 do 687)</b>	<b>688</b>	<b>41</b>	<b>0</b>

**X RAZGRANIČENI NEGATIVNI NETO EFEKTI UGOVORENE VALUTNE KLAUZULE I KURSNIH RAZLIKA**

- iznosi u hiljadama dinara

OPIS	AOP	Tekuca godina	Prethodna godina
1	2	3	4
1. Početno stanje razgraničenog neto efekta ugovorene valutne klauzule	689		
2. Razgraničeni neto efekat ugovorene valutne klauzule	690		
3. Srazmerni deo ukinutog razgraničenog neto efekta ugovorene valutne klauzule	691		
4. Preostali iznos razgraničenog neto efekta ugovorene valutne klauzule (red. br. 1 + red. br. 2 - red. br. 3)	692		
5. Početno stanje razgraničenog neto efekta kursnih razlika	693		
6. Razgraničeni neto efekat kursnih razlika	694		
7. Srazmerni deo ukinutog razgraničenog neto efekta kursnih razlika	695		
8. Preostali iznos razgraničenog neto efekta kursnih razlika (red.br. 5 + red.br. 6 - red.br. 7)	696		

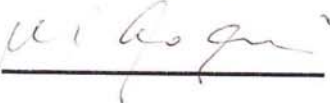
**XI RAZGRANIČENI POZITIVNI NETO EFEKTI UGOVORENE VALUTNE KLAUZULE I KURSNIH RAZLIKA**

- iznosi u hiljadama dinara

OPIS	AOP	Tekuca godina	Prethodna godina
1	2	3	4
1. Početno stanje razgraničenog neto efekta ugovorene valutne klauzule	697		
2. Razgraničeni neto efekat ugovorene valutne klauzule	698		
3. Srazmerni deo ukinutog razgraničenog neto efekta ugovorene valutne klauzule	699		
4. Preostali iznos razgraničenog neto efekta ugovorene valutne klauzule (red. br. 1 + red. br. 2 - red. br. 3)	700		
5. Početno stanje razgraničenog neto efekta kursnih razlika	701		
6. Razgraničeni neto efekat kursnih razlika	702		
7. Srazmerni deo ukinutog razgraničenog neto efekta kursnih razlika	703		
8. Preostali iznos razgraničenog neto efekta kursnih razlika (red.br. 5 + red.br. 6 - red.br. 7)	704		

U \_\_\_\_\_ dana 27.2. 2013. godine

Lice odgovorno za sastavljanje  
finansijskog izveštaja





Zakonski zastupnik



Obrazac propisan Pravilnikom o sadržini i formi obrazaca finansijskih izveštaja za privredna društva, zadruge, druga pravna lica i preduzetnike ("Službeni glasnik RS", br.114/06, 5/07, 119/08, 2/10, 101/12 i 118/12)



**IZVEŠTAJ O REVIZIJI  
FINANSIJSKIH IZVEŠTAJA  
ZA 2012. GODINU**  
“Sreten Gudurić” a.d., Užice

BEOGRAD, APRIL 2013. GODINE

## **SADRŽAJ**

<b>Izveštaj nezavisnog revizora vlasnicima društva “Sreten Gudurić” a.d., Užice</b>	<b>3</b>
<b>Bilans uspeha za period od 01.01. do 31.12.2012. godine</b>	<b>5</b>
<b>Bilans stanja na dan 31.12.2012. godine</b>	<b>6</b>
<b>Izveštaj o tokovima gotovine za 2012. godinu</b>	<b>8</b>
<b>Izveštaj o promenama na kapitalu</b>	<b>9</b>
<b>Napomene uz finansijske izveštaje</b>	<b>10</b>

# **Izveštaj nezavisnog revizora vlasnicima društva "Sreten Gudurić" a.d.,**

## **Užice**

Na osnovu člana 37. stav 1. i 2. i člana 38. Zakona o računovodstvu i reviziji ("Službeni glasnik RS", br. 46/2006 i 111/2009), Međunarodnih računovodstvenih standarda, Međunarodnih standarda finansijskog izveštavanja, Međunarodnih standarda revizije i zaključenog ugovora, izvršili smo reviziju priloženih finansijskih izveštaja privrednog društva "Sreten Gudurić" a.d., Užice, koji obuhvataju izveštaj o finansijskom položaju (bilans stanja) na dan 31. decembra 2012. godine i odgovarajući izveštaj o ukupnom poslovnom rezultatu (bilans uspeha), izveštaj o promena na kapitalu i izveštaj o tokovima gotovine za godinu koja se završava na taj dan, kao i pregled značajnih računovodstvenih politika i napomene uz finansijske izveštaje.

### **Odgovornost rukovodstva za finansijske izveštaje**

Rukovodstvo Društva je odgovorno za sastavljanje i istinito prikazivanje ovih finansijskih izveštaja u skladu sa Međunarodnim standardima finansijskog izveštavanja, kao i za one interne kontrole koje rukovodstvo odredi kao neophodne u pripremi finansijskih izveštaja koji ne sadrže materijalno značajne pogrešne iskaze, nastale usled kriminalne radnje ili greške.

### **Odgovornost revizora**

Naša je odgovornost da izrazimo mišljenje o finansijskim izveštajima na osnovu izvršene revizije. Reviziju smo izvršili u skladu sa Međunarodnim standardima revizije. Ovi standardi nalažu da se pridržavamo etičkih zahteva i da reviziju planiramo i izvršimo na način koji omogućava da se, u razumnoj meri, uverimo da finansijski izveštaji ne sadrže materijalno značajne pogrešne iskaze.

Revizija uključuje sprovođenje postupaka radi pribavljanja revizijskih dokaza o iznosima i obelodanjivanjima datim u finansijskim izveštajima. Odabrani postupci su zasnovani na revizorskom prosuđivanju, uključujući procenu rizika postojanja materijalno značajnih pogrešnih iskaza u finansijskim izveštajima, nastalih usled kriminalne radnje ili greške. Prilikom procene rizika, revizor sagledava interne kontrole relevantne za sastavljanje i istinito prikazivanje finansijskih izveštaja radi osmišljavanja revizijskih postupaka koji su odgovarajući u datim okolnostima, ali ne u cilju izražavanja mišljenja o delotvornosti internih kontrola pravnog lica. Revizija takođe uključuje ocenu adekvatnosti primenjenih računovodstvenih politika i opravdanosti računovodstvenih procena izvršenih od strane rukovodstva, kao i ocenu opšte prezentacije finansijskih izveštaja.

Smatramo da su pribavljeni revizijski dokazi dovoljni i odgovarajući i da obezbeđuju osnovu za izražavanje našeg revizijskog mišljenja.

## **MIŠLJENJE**

### **Osnove za mišljenje sa rezervom**

1. Privredno društvo nije izvršilo rezervisanja za otpremnine u skladu sa MRS 19 – Primanja zaposlenih, što ima materijalni značaj na finansijski rezultat.
2. Na rednim brojevima 025 i 125 (oznaka za AOP) u Bilansu stanja nije iskazana Vanbilansna aktiva i Vanbilansna pasiva, dok je u zaključnom listu iskazan iznos od 16.500 hiljada dinara koji se odnosi na primljene garancije. Međutim, revizorski tim je utvrdio da Privredno društvo nije izvršilo evidentiranje u Vanbilansnoj evidenciji: a) Garancije date Banci Intesa ad Beograd RC Užice, po osnovu Ugovora Br. 13022415 od 18.10.2010. godine o pristupanju Društva dugu, po osnovu ugovora o dugoročnom kreditu zaključenom između Banke Intesa i STR "RID D" Duško Savić Preduzetnik, Zlatibor (povezano pravno lice), kao dužnika, na iznos od RSD 24,000,000,00.i b) Ugovor o jemstvu br. 4300231.1-9 od 20.11.2010. godine,

datom Banci Intesa po osnovu duga po kreditu datom privrednom društvu Aleksandar Stanojević PR, STUR "Čoka Diskont" Sevojno (povezano pravno lice), na iznos od RSD 2.000.000,00.

3. Unapred plaćeni troškovi iznose 4,230 hiljada dinara i odnose se na bonove za gorivo. Revizorski tim je utvrdio da lica koja dobijaju bonove ne dostavljaju redovno račune za realizovane bonove, tako da je po tom osnovu rezultat precenjen, a troškovi potcenjeni.

4. Potraživanja od kupaca starija od godinu dana iznose 34.868 hiljada dinara. Ispravka vrednosti potraživanja od kupaca iznosi 19,989 hiljada dinara. Potraživanja od kupaca starija od godinu dana, za koja nije izvršena ispravka vrednosti iznose 14.879 hiljada dinara. Pri tom, iznos od 14.232 hiljade dinara se odnosi na povezano pravno lice SZTR "RID D". Takođe, Društvo ima potraživanja od povezanog pravnog lica STR "Čoka Diskont" u iznosu od 3.520 hiljada dinara, za koje je urađena ispravka vrednosti u iznosu od 3,392 hiljade dinara.

5. Privredno društvo u Napomenama uz finansijeske izveštaje nije obelodanilo ugovore o finansijeskom lizingu i kreditu, kao ni potencijalne obaveze po osnovu jemstva, u skladu sa MRS/MSFI. Potencijalne obaveze po osnovu jemstva iznose 32.000 hiljade dinara i odnose se na povezana pravna lica.

### **Mišljenje sa rezervom**

Po našem mišljenju, **osim za efekte pitanja iznetih u pasusu Osnove za mišljenje sa rezervom**, finansijeski izveštaji prikazuju istinito i objektivno, po svim materijalno značajnim pitanjima, finansijeski položaj "Sreten Gudurić" a.d., Užice na dan 31. decembra 2012. godine, kao i rezultate njegovog poslovanja i tokove gotovine za godinu koja se završava na taj dan, u skladu sa Međunarodnim standardima finansijeskog izveštavanja.

Beograd,  
11.04.2013. godine

OVLAŠĆENI REVIZOR  
Vuko Lakčević dipl. ek.

## Bilans uspeha za period od 01.01. do 31.12.2012. godine

U narednoj tabeli daju se pozicije Bilansa uspeha, onako kako su obelodanjene u propisanoj formi.

– u hiljadama dinara –

Grupa računa, račun	POZICIJA	AOP	Napomena broj	Iznos	
				Tekuća godina	Prethodna godina
1	2	3	4	5	6
	<b>A. PRIHODI I RASHODI IZ REDOVNOG POSLOVANJA</b>				
	<b>I. POSLOVNI PRIHODI (202 + 203 + 204 – 205 + 206)</b>	201		1.257.178	1.322.017
60 i 61	1. Prihodi od prodaje	202		1.227.548	1.295.801
62	2. Prihodi od aktiviranja učinaka i robe	203		27.930	25.417
630	3. Povećanje vrednosti zaliha učinaka	204			
631	4. Smanjenje vrednosti zaliha učinaka	205			159
64 i 65	5. Ostali poslovni prihodi	206		1.700	958
	<b>II. POSLOVNI RASHODI (208 do 212)</b>	207		1.221.471	1.273.358
50	1. Nabavna vrednost prodane robe	208		693.195	702.140
51	2. Troškovi materijala	209		277.191	332.283
52	3. Troškovi zarada, naknada zarada i ostali lični rashodi	210		189.133	179.342
54	4. Troškovi amortizacije i rezervisanja	211		24.145	18.866
53 i 55	5. Ostali poslovni rashodi	212		37.807	40.727
	<b>III. POSLOVNI DOBITAK (201 – 207)</b>	213		35.707	48.659
	<b>IV. POSLOVNI GUBITAK (207 – 201)</b>	214			
66	<b>V. FINANSIJSKI PRIHODI</b>	215		1.263	1.571
56	<b>VI. FINANSIJSKI RASHODI</b>	216		9.756	11.729
67 i 68	<b>VII. OSTALI PRIHODI</b>	217		10.644	11.839
57 i 58	<b>VIII. OSTALI RASHODI</b>	218		7.740	6.110
	<b>IX. DOBITAK IZ REDOVNOG POSLOVANJA PRE OPOREZIVANJA (213 – 214 + 215 – 216 + 217 – 218)</b>	219		30.118	44.230
	<b>X. GUBITAK IZ REDOVNOG POSLOVANJA PRE OPOREZIVANJA (214 – 213 – 215 + 216 – 217 + 218)</b>	220			
69–59	<b>XI. NETO DOBITAK POSLOVANJA KOJE SE OBUSTAVLJA</b>	221			
59–69	<b>XII. NETO GUBITAK POSLOVANJA KOJE SE OBUSTAVLJA</b>	222			
	<b>B. DOBITAK PRE OPOREZIVANJA (219 – 220 + 221 – 222)</b>	223		30.118	44.230
	<b>V. GUBITAK PRE OPOREZIVANJA (220 – 219 + 222 – 221)</b>	224			
	<b>G. POREZ NA DOBITAK</b>				
721	1. Poreski rashod perioda	225		1.717	2.088
722	2. Odloženi poreski rashodi perioda	226			
722	3. Odloženi poreski prihodi perioda	227		4.113	5.983
723	<b>D. Isplaćena lična primanja poslodavcu</b>	228			
	<b>Đ. NETO DOBITAK (223 – 224 – 225 – 226 + 227 – 228)</b>	229		32.514	48.125
	<b>E. NETO GUBITAK (224 – 223 + 225 + 226 – 227 + 228)</b>	230			
	<b>Ž. NETO DOBITAK KOJI PRIPADA MANJINSKIM ULAGAČIMA</b>	231			
	<b>Z. NETO DOBITAK KOJI PRIPADA VLASNICIMA MATIČNOG PRAVNOG LICA</b>	232			
	<b>I. ZARADA PO AKCIJI</b>				
	1. Osnovna zarada po akciji	233			
	2. Umanjena (razvodnjena) zarada po akciji	234			

## Bilans stanja na dan 31.12.2012. godine

U narednoj tabeli daju se pozicije Bilansa stanja, onako kako su obelodanjene u propisanoj formi.

– u hiljadama dinara –

Grupa računa, račun	POZICIJA	AOP	Napomena broj	Iznos	
				Tekuća godina	Prethodna godina
1	2	3	4	5	6
	<b>AKTIVA</b>				
	<b>A. STALNA IMOVINA (002 + 003 + 004 + 005 + 009)</b>	001		311.872	285.104
00	I. NEUPLAĆENI UPISANI KAPITAL	002			
012	II. GOODWILL	003			
01 bez 012	III. NEMATERIJALNA ULAGANJA	004		925	249
	IV. NEKRETNINE, POSTROJENJA, OPREMA I BIOLOŠKA SREDSTVA (006 + 007 + 008)	005		310.302	264.210
020, 022, 023, 026, 027 (deo), 028 (deo), 029	1. Nekretnine, postrojenja i oprema	006		310.302	284.210
024, 027 (deo), 028 (deo)	2. Investicione nekretnine	007			
021, 025, 027 (deo) i 028 (deo)	3. Biološka sredstva	008			
	V. DUGOROČNI FINANSIJSKI PLASMANI (010 + 011)	009		645	645
030 do 032, 039 (deo)	1. Učešća u kapitalu	010		645	645
033 do 038, 039 (deo) minus 037	2. Ostali dugoročni finansijski plasmani	011			
	<b>B. OBRTNA IMOVINA (013 + 014 + 015 + 021)</b>	012		201.714	202.224
10 do 13, 15	I. ZALIHE	013		103.009	100.089
14	II. STALNA SREDSTVA NAMENJENA PRODAJI I SREDSTVA POSLOVANJA KOJE SE OBUSTAVLJA	014			
	III. KRATKOROČNA POTRAŽIVANJA, PLASMANI I GOTOVINA (016 + 017 + 018 + 019 + 020)	015		98.705	102.135
20, 21 i 22, osim 223	1. Potraživanja	016		84.942	87.636
223	2. Potraživanja za više plaćen porez na dobitak	017			
23 minus 237	3. Kratkoročni finansijski plasmani	018			
24	4. Gotovinski ekvivalenti i gotovina	019		4.659	7.886
27 i 28 osim 288	5. Porez na dodatu vrednost i aktivna vremenska razgraničenja	020		9.104	6.613
288	IV. ODLOŽENA PORESKA SREDSTVA	021		13.823	9.710
	<b>V. POSLOVNA IMOVINA (001 + 012)</b>	022		527.409	497.038
29	<b>G. GUBITAK IZNAD VISINE KAPITALA</b>	023			
	<b>D. UKUPNA AKTIVA (022 + 023)</b>	024		527.409	497.038
88	<b>Đ. VANBILANSNA AKTIVA</b>	025			

"Sreten Gudurić" a.d., Užice

Finansijski izveštaji

– u hiljadama dinara –

Grupa računa, račun	POZICIJA	AOP	Napome- na broj	Iznos	
				Tekuća godina	Prethodna godina
1	2	3	4	5	6
	<b>PASIVA</b>				
	<b>A. KAPITAL</b>				
	(102 + 103 + 104 + 105 + 106 – 107 + 108 – 109 – 110)	101		264.912	256.398
30	I. OSNOVNI KAPITAL	102		205.601	205.601
31	II. NEUPLAĆENI UPISANI KAPITAL	103			
32	III. REZERVE	104			
330 i 331	IV. REVALORIZACIONE REZERVE	105			
332	V. NEREALIZOVANI DOBICI PO OSNOVU HARTIJA OD VREDNOSTI	106			
333	VI. NEREALIZOVANI GUBICI PO OSNOVU HARTIJA OD VREDNOSTI	107			
34	VII. NERASPOREĐENI DOBITAK	108		59.311	50.797
35	VIII. GUBITAK	109			
037 i 237	IX. OTKUPLJENE SOPSTVENE AKCIJE	110			
	<b>B. DUGOROČNA REZERVISANJA I OBAVEZE</b>				
	(112 + 113 + 116)	111		262.497	240.640
40	I. DUGOROČNA REZERVISANJA	112			
41	II. DUGOROČNE OBAVEZE (114 + 115)	113		20.008	21.951
414, 415	1. Dugoročni krediti	114		20.008	21.951
41 bez 414 i 415	2. Ostale dugoročne obaveze	115			
	III. KRATKOROČNE OBAVEZE				
	(117 + 118 + 119 + 120 + 121 + 122)	116		242.489	218.689
42, osim 427	1. Kratkoročne finansijske obaveze	117		80.026	56.242
427	2. Obaveze po osnovu sredstava namenjenih prodaji i sredstava poslovanja koje se obustavlja	118			
43 i 44	3. Obaveze iz poslovanja	119		148.677	146.131
45 i 46	4. Ostale kratkoročne obaveze	120		12.032	12.603
47 i 48, osim 481 49, osim 498	5. Obaveze po osnovu poreza na dodatu vrednost i ostalih javnih prihoda i pasivna vremenska razgraničenja	121		896	1.920
481	6. Obaveze po osnovu poreza na dobitak	122		858	1.793
498	<b>V. ODLOŽENE PORESKE OBAVEZE</b>	123			
	<b>G. UKUPNA PASIVA (101 + 111 + 123)</b>	124		527.409	497.038
89	<b>D. VANBILANSNA PASIVA</b>	125			

## Izveštaj o tokovima gotovine za 2012. godinu

U narednoj tabeli daju se pozicije Izveštaja o tokovima gotovine, onako kako su obelodanjene u propisanoj formi.

– u hiljadama dinara –

Pozicija	AOP	Iznos	
		Tekuća godina	Prethodna godina
1	2	3	4
<b>A. TOKOVI GOTOVINE IZ POSLOVNIH AKTIVNOSTI</b>			
I. Prilivi gotovine iz poslovnih aktivnosti (1 do 3)	301	1.359.128	1.702.877
1. Prodaja i primljeni avansi	302	1.357.821	1.698.027
2. Primljene kamate iz poslovnih aktivnosti	303	262	
3. Ostali prilivi iz redovnog poslovanja	304	1.045	4.850
II. Odlivi gotovine iz poslovnih aktivnosti (1 do 5)	305	1.243.287	1.609.496
1. Isplate dobavljačima i dati avansi	306	1.009.940	1.267.667
2. Zarade, naknade zarada i ostali lični rashodi	307	189.133	167.833
3. Plaćene kamate	308	6.818	11.832
4. Porez na dobitak	309	2.652	300
5. Plaćanja po osnovu ostalih javnih prihoda	310	34.744	162.164
III. Neto priliv gotovine iz poslovnih aktivnosti (I – II)	311	115.841	93.381
IV. Neto odliv gotovine iz poslovnih aktivnosti (II – I)	312		
<b>B. TOKOVI GOTOVINE IZ AKTIVNOSTI INVESTIRANJA</b>			
I. Prilivi gotovine iz aktivnosti investiranja (1 do 5)	313	38	3.202
1. Prodaja akcija i udela (neto prilivi)	314		
2. Prodaja nematerijalnih ulaganja, nekretnina, postrojenja, opreme i bioloških sredstava	315	38	1.780
3. Ostali finansijski plasmani (neto prilivi)	316		
4. Primljene kamate iz aktivnosti investiranja	317		1.422
5. Primljene dividende	318		
II. Odlivi gotovine iz aktivnosti investiranja (1 do 3)	319	68.345	93.305
1. Kupovina akcija i udela (neto odlivi)	320		93.305
2. Kupovina nematerijalnih ulaganja, nekretnina, postrojenja, opreme i bioloških sredstava	321	68.345	
3. Ostali finansijski plasmani (neto odlivi)	322		
III. Neto priliv gotovine iz aktivnosti investiranja (I – II)	323		
IV. Neto odliv gotovine iz aktivnosti investiranja (II – I)	324	68.307	90.103
<b>V. TOKOVI GOTOVINE IZ AKTIVNOSTI FINANSIRANJA</b>			
I. Prilivi gotovine iz aktivnosti finansiranja (1 do 3)	325		131.660
1. Uvećanje osnovnog kapitala	326		
2. Dugoročni i kratkoročni krediti (neto prilivi)	327		131.408
3. Ostale dugoročne i kratkoročne obaveze	328		252
II. Odlivi gotovine iz aktivnosti finansiranja (1 do 4)	329	50.513	165.031
1. Otkup sopstvenih akcija i udela	330		
2. Dugoročni i kratkoročni krediti i ostale obaveze (neto odlivi)	331	24.387	165.031
3. Finansijski lizing	332	2.126	
4. Isplaćene dividende	333	24.000	
III. Neto priliv gotovine iz aktivnosti finansiranja (I – II)	334		
IV. Neto odliv gotovine iz aktivnosti finansiranja (II – I)	335	50.513	33.371
<b>G. SVEGA PRILIVI GOTOVINE (301 + 313 + 325)</b>	336	1.359.166	1.837.739
<b>D. SVEGA ODLIVI GOTOVINE (305 + 319 + 329)</b>	337	1.362.145	1.867.832
<b>Đ. NETO PRILIVI GOTOVINE (336 – 337)</b>	338		
<b>E. NETO ODLIV GOTOVINE (337 – 336)</b>	339	2.979	30.093
<b>Ž. GOTOVINA NA POČETKU OBRAČUNSKOG PERIODA</b>	340	7.886	37.929
<b>Z. POZITIVNE KURSNE RAZLIKE PO OSNOVU PRERAČUNA GOTOVINE</b>	341	12	146
<b>I. NEGATIVNE KURSNE RAZLIKE PO OSNOVU PRERAČUNA GOTOVINE</b>	342	260	96
<b>J. GOTOVINA NA KRAJU OBRAČUNSKOG PERIODA</b> (338 – 339 + 340 + 341 – 342)	343	4.659	7.886



"Sreten Gudurić" a.d., Užice  
Finansijski izveštaji

## Izveštaj o promenama na kapitalu

– iznosi u hiljadama dinara –

Red. broj	Opis	AOP		AOP		AOP		AOP		AOP		AOP		AOP		AOP		AOP		AOP	
		Osnovni kapital (grupa 30 bez 309)	Ostali kapital (rn 309)	Neuplaćeni upisani kapital (grupa 31)	Emissiona premija (rn 320)	Rezerve (rn 321, 322)	Revalorizacione rezerve (računi 330 i 331)	Nerealizovani dobitci po osnovu hartija od vrednosti (račun 332)	Nerealizovani gubici po osnovu hartija od vrednosti (račun 333)	Neraspoređeni dobitak (grupa 34)	Gubitak do visine kapitala (grupa 35)	Otkupljene sopstvene akcije i udeli (račun 037, 237)	Ukupno (kol. 2+3+4+5+6+7+8-9+10-11-12)	Gubitak iznad visine kapitala (grupa 29)							
1		2	3	4	5	6	7	8	9	10	11	12	13	14							
1	Stanje na dan 01.01. 2011. godine	401	201.665	414	3.936	427		440	453	466	479	492	505	2.672	518	531	544	208.273	557		
2	Ispravka materijalno značajnih grešaka i promena računovodstvenih politika u prethodnoj godini – povećanje	402		415		428		441	454	467	480	493	506		519	532	545		558		
3	Ispravka materijalno značajnih grešaka i promena računovodstvenih politika u prethodnoj godini – smanjenje	403		416		429		442	455	468	481	494	507		520	533	546		559		
4	Korigovano početno stanje na dan 01.01. 2011. godine (r. br. 1 + 2 – 3)	404	201.665	417	3.936	430		443	456	469	482	495	508	2.672	521	534	547	208.273	560		
5	Ukupna povećanja u prethodnoj godini	405		418		431		444	457	470	483	496	509	48.125	522	535	548	48.125	561		
6	Ukupna smanjenja u prethodnoj godini	406		419		432		445	458	471	484	497	510		523	536	549		562		
7	Stanje na dan 31.12. 2011. godine (r. br. 4 + 5 – 6)	407	201.665	420	3.936	433		446	459	472	485	498	511	50.797	524	537	550	256.398	563		
8	Ispravka materijalno značajnih grešaka i promena računovodstvenih politika u tekućoj godini – povećanje	408		421		434		447	460	473	486	499	512		525	538	551		564		
9	Ispravka materijalno značajnih grešaka i promena računovodstvenih politika u tekućoj godini – smanjenje	409		422		435		448	461	474	487	500	513		526	539	552		565		
10	Korigovano početno stanje na dan 01.01. 2012. godine (r. br. 7 + 8 – 9)	410	201.665	423	3.936	436		449	462	475	488	501	514	50.797	527	540	553	256.398	566		
11	Ukupna povećanja u tekućoj godini	411		424		437		450	463	476	489	502	515	32.514	528	541	554	32.514	567		
12	Ukupna smanjenja u tekućoj godini	412		425		438		451	464	477	490	503	516	24.000	529	542	555	24.000	568		
13	Stanje na dan 31. decembra 2012. godine (r. br. 10 + 11 – 12)	413	201.665	426	3.936	439		452	465	478	491	504	517	59.311	530	543	556	264.912	569		

## I. NAPOMENE UZ FINANSIJSKE IZVEŠTAJE

Finansijski izveštaji su dati kao pojedinačni finansijski izveštaji društva.

### 1. INFORMACIJE O DRUŠTVU

#### 1.1. Osnovni podaci o društvu

Pun naziv društva: PEKARSKO PREDUZEĆE,, SRETEN GUDURIC,, AD UZICE

Skraćeni naziv društva: PP,, SRETEN GUDURIC,, AD UZICE

Sedište društva: UZICE

Veličina društva: VELIKO

Oblik organizovanja: AKCIONARSKO DRUSTVO

Matični broj: 07157479

Šifra delatnosti: 1071

PIB: 101624137

#### 1.2. Istorijat društva

PP „SRETEN GUDURIĆ,, AD (u daljem tekstu "Preduzeće") je akcionarsko društvo. Preduzeće je osnovano 1949.godine. Transformacija u akcionarsko društvo izvršena je 2003.godine. Promena pravnog statusa Preduzeća registrovana je kod Privrednog suda u Užicu, rešenjem broj Fi 446/03.

#### 1.3. Delatnost

Pretežna delatnost PP„Sreten Guduric,,AD je proizvodnja hleba, peciva,bureka,kora ,rakije, promet robe na malo i veliko.

#### 1.4. Organi društva

Prema Statutu, organi (navesti naziv društva) su:

- Skupština, kao organ vlasnika kapitala i organ upravljanja
- odbor direktora , kao organ rukovodjenja
- generalni direktor, kao organ poslovođenja;

#### 1.5. Zaposlenost u društvu

PP„Sreten Guduric,,AD je na dan 31. decembra 2012 godine imalo 304 zaposleniaradnika. Kvalifikaciona struktura radnika je sledeća:

– visoka stručna sprema (VII-1)	9
– viša stručna sprema (VI)	4
– visokokvalifikovani radnici (V)	27
– srednja stručna sprema (IV)	220
– kvalifikovani radnici (III)	6
– polukvalifikovani radnici (II)	2
– niža stručna sprema (I)	36
– nekvalifikovani radnici	<b>304</b>

## 2. OSNOVI ZA PRIKAZIVANJE FINANSIJSKIH IZVEŠTAJA

Finansijski izveštaji privrednog društva su sastavljeni u skladu sa međunarodnim računovodstvenim standardima (MRS) i međunarodnim standardima finansijskog izveštavanja (MSFI) koje je izdao Međunarodni komitet za računovodstvene standarde (IASC), Zakonom o računovodstvu i reviziji ("Službeni glasnik RS", br. 46/2006 i 111/2009), drugim podzakonskim propisima donetim na osnovu tog zakona, kao i u skladu sa izabranim i usvojenim računovodstvenim politikama društva.

Obelodaniti eventualna odstupanja od pojedinih MRS/MSFI.

Finansijski izveštaji su iskazani u hiljadama dinara (RSD) odnosno u funkcionalnoj valuti koja je domicilna valuta Republike Srbije, a prikazani su u formatu propisanom Pravilnikom o sadržini i formi obrazaca finansijskih izveštaja za privredna društva, zadruge, druga pravna lica i preduzetnike ("Službeni glasnik RS", br. 114/2006, 119/2008 i 49/2009).

## 3. PREGLED ZNAČAJNIH RAČUNOVODSTVENIH POLITIKA

### 3.1. Poslovni prihodi

Poslovni prihodi obuhvataju prihode od prodaje robe, proizvoda i usluga, prihode od aktiviranja učinaka, prihode od subvencija, dotacija, regresa, kompenzacija i povraćaja dažbina po osnovu prodaje robe, proizvoda i usluga, prihode od doprinosa i članarina, kao i druge prihode koji su obračunati u knjigovodstvenoj ispravi, nezavisno od vremena naplate.

### 3.2. Poslovni rashodi

Poslovni rashodi uključuju rashode direktnog materijala, proizvodne usluge, rezervisanja, amortizaciju, nematerijalne troškove, poreze i doprinose pravnog lica nezavisne od rezultata, bruto zarade i ostale lične rashode, nezavisno od trenutka plaćanja.

### 3.3. Preračunavanje stranih sredstava plaćanja i računovodstveni tretman kursnih razlika

Sva sredstva odnosno potraživanja i obaveze u stranim sredstvima plaćanja preračunavaju se u odgovarajuću dinarsku protivvrednost po srednjem kursu na dan bilansa. Transakcije u stranoj valuti su iskazane u dinarima po srednjem kursu važećem na dan transakcije.

Pozitivne i negativne kursne razlike nastale po izvršenim deviznim transakcijama u toku godine iskazuju se u bilansu uspeha kao deo finansijskih prihoda ili rashoda.

### 3.4. Nematerijalna ulaganja

Nematerijalna ulaganja se procenjuju po nabavnoj vrednosti. Nabavna vrednost predstavlja fakturnu vrednost dobavljača, zajedno sa svim ostalim troškovima nastalim do aktiviranja nematerijalnih ulaganja.

Amortizacija nematerijalnih ulaganja se obračunava za svako nematerijalno ulaganje pojedinačno. U skladu sa odlukom rukovodstva, amortizacija se obračunava po stopama definisanim Pravilnikom o načinu razvrstavanja stalnih sredstava po grupama i načinu utvrđivanja amortizacije za poreske svrhe.

### 3.5. Osnovna sredstva

Osnovna sredstva se priznaju po nabavnoj vrednosti. Nabavna vrednost predstavlja fakturnu vrednost dobavljača, zajedno sa svim ostalim troškovima nastalim do aktiviranja osnovnog sredstva.

Nakon početnog priznavanja, nekretnine, postrojenja i oprema se iskazuju po nabavnoj vrednosti ili po ceni koštanja, umanjenoj za ukupan iznos obračunate amortizacije i ukupan iznos gubitka zbog obezvređenja.

*(Amortizacija nekretnina, postrojenja i opreme obračunava se prvog meseca posle aktiviranja. Osnovnim sredstvom smatra se ono sredstvo čiji je vek trajanja duži od jedne godine a nabavna vrednost veća od iznosa prosečne bruto zarade u mesecu u kojem je nabavljeno. Ukoliko dodje do značajne promene od predhodnih obračun se koriguje.*

*Amortizacija alata, inventara, ambalaže i predmeta čiji je vek upotrebe duži od jedne godine obračunava se linearnom metodom, tokom procenjenog korisnog veka upotrebe, koji ne može biti duži od 3 godine.*

Amortizacija osnovnih sredstava se obračunava za svako stalno sredstvo pojedinačno. U skladu sa odlukom rukovodstva, amortizacija se obračunava po stopama definisanim Pravilnikom o načinu razvrstavanja stalnih sredstava.

### **3.6. Zalihe**

Zalihe se procenjuju po nabavnoj ceni odnosno ceni koštanja ili neto prodajnoj ceni, ako je ona niža.

Obračun izlaza zaliha se vrši po metodu prosečnih ponderisanih cena. *Alat i inventar se otpisuju 100% prilikom izdavanja u upotrebu.*

### **3.7. Kratkoročna potraživanja**

Kratkoročna potraživanja se mere iz originalne fakture ili ostalih dokumenata. Ispravka vrednosti se vrši za potraživanja kod kojih je od roka naplate prošlo najmanje 365 dana. Ispravka vrednosti se formira i knjiži na teret bilansa uspeha za sva potraživanja i plasmane na osnovu procene rukovodstva o njihovoj verovatnoj naplativosti. Nenaplativa potraživanja se otpisuju na osnovu sudske odluke, prema dogovoru o poravnanju između ugovornih strana ili na osnovu odluke Upravnog odbora Preduzeća.

### **3.8. Kratkoročne obaveze**

Kratkoročne obaveze se mere po vrednosti iz originalne dokumentacije. Početni iznos se koriguje na osnovu originalne dokumentacije.

### **3.9. Lica odgovorna za sastavljanje finansijskih izveštaja**

Za finansijske izveštaje koji su bili predmet ove revizije odgovorna su sledeća lica:

- direktor privrednog društva, Stanojević Aleksandar
- rukovodilac službe računovodstva, Nikolić Miroslav

## 4. PREGLED UKUPNIH PRIHODA PO PODBILANSIMA

U skladu sa MRS 1, u ukupne prihode društva, pored poslovnih prihoda, ulaze finansijski prihodi i ostali prihodi. Uporedni pregled ostvarenih prihoda klijenta dat je u narednoj tabeli.

(u hiljadama dinara)

Redni broj	Podbilansi prihoda iz bilansa uspeha	Ostvareni prihodi u 2012.	Ostvareni prihodi u 2011.	Indeksi
1	Poslovni prihodi	1.257.178	1.322.017	95.09
2	Finansijski prihodi	1263	1571	80.39
3	Ostali prihodi	10644	11839	89.91
4	<b>UKUPNI PRIHODI</b>	<b>1.269.085</b>	<b>1.335.427</b>	<b>95.03</b>

## 5. ANALITIČKA STRUKTURA UKUPNIH PRIHODA ISKAZANIH U PODBILANSIMA

### 5.1. Poslovni prihodi

Prema Zakonu o računovodstvu i reviziji, MSFI i podzakonskim propisima, poslovne prihode čine prihodi od prodaje robe, proizvoda i usluga, prihodi od aktiviranja učinaka, prihodi od subvencija, dotacija, regresa, kompenzacija i dr.

(u hiljadama dinara)

	2012	2011
Prihodi od prodaje robe matičnim i zavisnim pravnim licima		
Prihodi od prodaje robe ostalim povezanim pravnim licima		
Prihodi od prodaje robe na domaćem tržištu	790099	810075
Prihodi od prodaje robe na inostranom tržištu		
Prihodi od prodaje proizvoda i usluga matičnim i zavisnim pravnim licima		
Prihodi od prodaje proizvoda i usluga ostalim povezanim pravnim licima		
Prihodi od prodaje proizvoda i usluga na domaćem tržištu	431142	480435
Prihodi od prodaje proizvoda i usluga na inostranom tržištu		
Prihodi od aktiviranja ili potrošnje robe za sopstvene potrebe	27930	25417
Prihodi od aktiviranja ili potrošnje proizvoda i usluga za sopstvene potrebe		
Povećanje vrednosti zaliha nedovršenih i gotovih proizvoda		
Smanjenje vrednosti zaliha nedovršenih i gotovih proizvoda	480	159
Prihodi od premija, subvencija, dotacija, regresa i povraćaja poreskih dažbina	1045	958
Prihodi po osnovu uslovljenih donacija	0	0
Prihodi od zakupnina	655	
Prihodi od članarina		0
Prihodi od tantijema i licencnih naknada		
Ostali poslovni prihodi		
<b>UKUPNO POSLOVNI PRIHODI</b>	<b>2827</b>	<b>4793</b>
	<b>1257178</b>	<b>1.322.017</b>

Poslovni prihodi su ostvareni prodajom proizvoda i usluga na domaćem trzistu . U odnosu na prethodnu godinu, poslovni prihodi su manji za za 4.91 %.

"Sreten Gudurić" a.d., Užice  
Napomene uz finansijske izveštaje

## 5.2. Finansijski prihodi

(u hiljadama dinara)

	2012	2011
Finansijski prihodi od matičnih i zavisnih pravnih lica		
Finansijski prihodi od ostalih povezanih pravnih lica		
Prihodi od kamata	265	1422
Pozitivne kursne razlike	12	146
Prihodi po osnovu efekata valutne klauzule		
Ostali finansijski prihodi	986	3
<b>UKUPNI FINANSIJSKI PRIHODI</b>	<b>1263</b>	<b>1571</b>

## 5.3. Ostali prihodi

(u hiljadama dinara)

	2012	2011
Dobici od prodaje nematerijalnih ulaganja nekretnina, postrojenja i opreme		
Dobici od prodaje bioloških sredstava		
Dobici od prodaje učešća i dugoročnih hartija od vrednosti		
Dobici od prodaje materijala		
Viškovi	786	634
Naplaćena otpisana potraživanja		
Prihodi po osnovu efekata ugovorene zaštite od rizika		
Prihodi od smanjenja obaveza	0	2
Prihodi od ukidanja dugoročnih rezervisanja		0
Ostali nepomenuti prihodi	8431	9731
Prihodi od usklađivanja vrednosti bioloških sredstava		
Prihodi od usklađivanja vrednosti nekretnina, postrojenja i opreme		
Prihodi od usklađivanja vrednosti zaliha		
Prihodi od usklađivanja vrednosti ostale imovine		
Prihodi od usklađivanja vrednosti dugoročnih finansijskih plasmana i hartija od vrednosti raspoloživih za prodaju		
Prihodi od usklađivanja vrednosti potraživanja i kratkoročnih finansijskih plasmana	1427	1472
<b>UKUPNI OSTALI PRIHODI</b>	<b>10644</b>	<b>11839</b>

## 6. PREGLED UKUPNIH RASHODA PO PODBILANSIMA

U ukupne rashode, pored poslovnih rashoda, spadaju finansijski rashodi i ostali rashodi. Podaci o rashodima koji su iskazani u Bilansu uspeha po podbilansima dati su u narednoj tabeli.

(u hiljadama dinara)

Redni broj	Podbilansi rashoda iz bilansa uspeha	Ostvareni rashodi u 2012.	Ostvareni rashodi u 2011.	Indeksi
1	Poslovni rashodi	1221471	1273358	104.24
2	Finansijski rashodi	9756	11729	122.48
3	Ostali rashodi	7740	6110	78.94
<b>4</b>	<b>UKUPNI RASHODI</b>	<b>1238967</b>	<b>1295801</b>	<b>104.58</b>

## 7. ANALITIČKA STRUKTURA RASHODA ISKAZANIH U PODBILANSIMA

### 7.1. Poslovni rashodi

Prema okviru MRS i MSFI, poslovne rashode čine rashodi direktnog materijala i robe i drugi poslovni rashodi koji su nastali nezavisno od trenutka plaćanja.

(u hiljadama dinara)

	2012	2011
Nabavna vrednost prodane robe	693195	702140
Nabavna vrednost prodatih nekretnina pribavljenih radi prodaje		
<b>Ukupno grupa 50:</b>	<b>693195</b>	<b>702140</b>
Troškovi materijala za izradu	206765	235556
Troškovi ostalog materijala (režijskog)	13406	14363
Troškovi goriva i energije	57020	82364
<b>Ukupno grupa 51:</b>	<b>277191</b>	<b>332283</b>
Troškovi zarada i naknada zarada (bruto)	121863	119526
Troškovi poreza i doprinosa na zarade i naknade zarada na teret poslodavca	21656	23745
Troškovi naknada po ugovoru o delu	0	33
Troškovi naknada po autorskim ugovorima		
Troškovi naknade po ugovoru o privremenim ili povremenim poslovima	15339	10608
Troškovi naknada fizičkim licima po ostalim ugovorima	1662	1289
Troškovi naknada članovima upravnog i nadzornog odbora	22608	18245
Ostali lični rashodi i naknade	6005	5896
<b>Ukupno grupa 52:</b>	<b>189133</b>	<b>179342</b>
Troškovi usluga na izradi učinaka		0
Troškovi transportnih usluga	847	802
Troškovi usluga održavanja	7016	12482
Troškovi zakupnina	1652	1594
Troškovi sajmova	0	138
Troškovi reklame i propagande	558	989
Troškovi istraživanja		
Troškovi ostalih usluga	8979	8530
Troškovi razvoja		
<b>Ukupno grupa 53:</b>	<b>19052</b>	<b>24535</b>
Troškovi amortizacije	24145	18866
Troškovi rezervisanja za garantni rok		
Rezervisanja za troškove obnavljanja prirodnih bogatstava		
Rezervisanje za zadržane kaucije i depozite		
Rezervisanja za troškove restrukturiranja		
Rezervisanja za naknade i druge beneficije zaposlenih		
Ostala dugoročna rezervisanja		
<b>Ukupno grupa 54:</b>	<b>24145</b>	<b>18866</b>
Troškovi neproizvodnih usluga	5676	5105
Troškovi reprezentacije	2370	2815
Troškovi premije osiguranja	2785	2366
Troškovi platnog prometa	1794	1705
Troškovi članarina		26
Troškovi poreza	1557	1011
Troškovi doprinosa	1120	1124
Ostali nematerijalni troškovi	3453	2040
<b>Ukupno grupa 55:</b>	<b>18755</b>	<b>16192</b>
<b>UKUPNI POSLOVNI RASHODI (grupa 50 do 55)</b>	<b>1221471</b>	<b>1273358</b>

Troškovi materijala se sastoje od utrošenog osnovnog, pomoćnog i režijskog materijala (rezervni delovi, , troškova goriva, električne energije i utrošenih rezervnih delova za održavanje sredstava, alata i inventara. Rezervni delovi, alat i inventar se prilikom davanja u upotrebu odmah otpisiju sa 100%.

"Sreten Gudurić" a.d., Užice  
Napomene uz finansijske izveštaje

Za 2012. godinu zarade su obračunate za svih dvanaest meseci, a isplaćene zaposlenima za jedanaest meseci, dok je decembarska zarada za 2012. godinu isplaćena u januaru 2013. godine. Porezi i doprinosi na zarade su obračunati i plaćeni. Ostali izdaci i naknade, od kojih se najveći iznos odnosi na izdatke za ishranu i smeštaj radnika na terenu, otpremnine, nagrade, pomoći i druge naknade zaposlenima, isplaćivani su u skladu sa Kolektivnim ugovorom, Statutom i Odlukom Upravnog odbora. Isplate su vršene uz podnošenje propisanih obračuna Poreskoj upravi.

Od ostalih poslovnih rashoda najveći iznos se odnosi na troškove proizvodnih usluga, troškove prevoza, troškove tekućeg održavanja i druge rashode.

## 7.2. Finansijski rashodi

(u hiljadama dinara)

	2012	2011
Finansijski rashodi iz odnosa sa matičnim i zavisnim pravnim licima		
Finansijski rashodi iz odnosa sa ostalim povezanim pravnim licima		
Rashodi kamata	6815	11532
Negativne kursne razlike	2898	96
Rashodi po osnovu efekata valutne klauzule		
Rashodi od učešća u gubitku zavisnih pravnih lica i zajedničkih ulaganja, koji se obračunavaju korišćenjem metoda udela		
Ostali finansijski rashodi	43	101
<b>UKUPNI FINANSIJSKI RASHODI</b>	<b>9756</b>	<b>11729</b>

## 7.3. Ostali rashodi

(u hiljadama dinara)

	2012	2011
Gubici po osnovu rashodovanja i prodaje nematerijalnih ulaganja, nekretnina, postrojenja i opreme	89	199
Manjkovi	753	227
Gubici po osnovu rashodovanja i prodaje bioloških sredstava		
Gubici po osnovu prodaje učešća u kapitalu i hartija od vrednosti		
Gubici po osnovu prodaje materijala		
Rashodi po osnovu efekata ugovorene zaštite od rizika		
Rashodi po osnovu direktnih otpisa potraživanja	82	130
Obezvredjenje dugoročnih finansijskih plasmana i drugih hartija od vrednosti raspoloživih za prodaju		
Rashodi po osnovu rashodovanja zaliha materijala i robe		
Obezvredjenje potraživanja i kratkoročnih finansijskih plasmana	999	3788
Ostali nepomenuti rashodi	5817	1766
Obezvredjenje bioloških sredstava		
Obezvredjenje nematerijalnih ulaganja		
Obezvredjenje nekretnina, postrojenja i opreme		
Obezvredjenje građevinskih objekata		
Obezvredjenje zaliha materijala i robe		
Obezvredjenje ostale imovine		
<b>UKUPNI OSTALI RASHODI</b>	<b>7740</b>	<b>6110</b>

## 8. FINANSIJSKI REZULTAT PO PODBILANSIMA

(u hiljadama dinara)

Redni broj	Podbilansi finansijskog rezultata	Ostvareno u 2012	Ostvareno u 2011
1	Poslovni dobitak	35707	48659
2	Poslovni gubitak		0
3	Dobitak finansiranja	30118	44230



"Sreten Gudurić" a.d., Užice  
Napomene uz finansijske izveštaje

4	Gubitak finansiranja		
5	Dobitak na ostalim prihodima		
6	Gubitak na ostalim rashodima		
7	Neto dobitak poslovanja koje se obustavlja		
8	Neto gubitak poslovanja koje se obustavlja		
9	Poreski rashod perioda	1717	2088
10	Odloženi poreski rashodi perioda		
11	Odloženi poreski prihodi perioda	4113	5983
	<b>NETO DOBITAK</b>	<b>32514</b>	<b>48125</b>
	<b>NETO GUBITAK</b>		

Na iznos ostvarene dobiti od 35.707 hiljada dinara obračunat je porez na dobit po poreskom bilansu na izračunatu poresku osnovicu od hiljada dinara po stopi od 10% i iznosi 1.717 hiljada dinara. Poreska obaveza je umanjena za iznos poreskog oslobođanja po osnovu ulaganja u investicije od 4.113 hiljada dinara, tako da je za 2012 godinu dobijena konačna obaveza za uplatu poreza na dobit u iznosu od 4.113 hiljada dinara.

## BILANS STANJA

### 9. NEMATERIJALNA ULAGANJA

Nematerijalna ulaganja se vrednuju prema nabavnoj vrednosti i amortizuju se u toku korisnog veka, pri čemu se primenjuje proporcionalni metod amortizacije. U bilansu stanja se nematerijalna ulaganja iskazuju po sadašnjoj vrednosti. Stanje i promene na nematerijalnim ulaganjima društva prikazani su u sledećoj tabeli:

(u hiljadama dinara)

	Ulaganja u razvoj	Koncesije, patenti, licence	Goodwill	Ostala nematerijalna ulaganja	Nematerijalna ulaganja u pripremi i avansi	Ukupno
<b>I. NABAVNA VREDNOST</b>						
<b>1. Stanje na početku godine</b>				<b>249</b>		
<b>2. Povećanja</b>				<b>676</b>		
2a. Nove nabavke				676	0	
2b. Procena i revalorizacija				0		
2c.				0		
2d.				0		
<b>3. Smanjenja</b>				<b>0</b>	<b>0</b>	
3a. Rashod				0	0	
3b. Prodaja i drugo				0	0	
3c.				0		
3d.				0		
<b>4. Stanje na kraju godine (31.12.2012)</b>				<b>0</b>		
<b>II. Ispravka vrednosti</b>						
<b>1. Stanje na početku godine</b>				<b>0</b>		
<b>2. Povećanja</b>						
2a. Amortizacija				0		
2b. Procena				0		
<b>3. Smanjenja</b>				<b>0</b>		
3a. Ispravka vrednosti za otuđena sredstva				0		
3b. Rashod				0		
<b>4. Stanje na kraju godine (31.12.2009)</b>				<b>925</b>		
<b>III. Sadašnja vrednost osnovnih sredstava (31.12.2011)</b>				<b>925</b>		

Privredno društvo je u okviru nematerijalnih ulaganja evidentiralo neto sadašnju vrednost na kraju godine u iznosu 924 hiljada dinara po osnovu nabavki programa za računare, tehnicke dokumentacije za izradu i adaptaciju pekare. Programi su nabavljeni posebno, bez računara.

## 10. UPOREDNI PREGLED OSNOVNIH SREDSTAVA PO NABAVNOJ VREDNOSTI

(u hiljadama dinara)

Redni broj	Kategorije osnovnih sredstava	Stanje na dan 31. 12. 2012 (po nabavnoj vrednosti)	Stanje na dan 31. 12. 2011. (po nabavnoj vrednosti)	Indeksi
1	Zemljište	5274	4724	111.64
2	Građevinski objekti	325402	305540	160.5
3	Postrojenja i oprema	246402	235.293	104.29
4	Nekretnine, postrojenja, oprema i biološka sredstva u pripremi	2453	2487	98.63
5	Oprema van upotrebe	1057	1057	100
6	Avansi za nekretnine, postrojenja, opremu i biološka sredstva	15833	0	0
	<b>UKUPNO OSNOVNA SREDSTVA</b>	<b>596421</b>	<b>548101</b>	<b>108.82</b>

## 11. PRIMENJENE STOPE AMORTIZACIJE

Preduzeće je prilikom obračuna amortizacije primenilo utvrđene stope amortizacije iz Pravilnika o računovodstvenim politikama.

Stope amortizacije se daju za najvažnije grupe osnovnih sredstava prema sledećem:

	Stopa amortizacije %
• Građevinski objekti	1%-2%
• Oprema	7-18%
• Kompjuteri	20-30 %
• Namestaj	10%
• Nematerijalna ulaganja	1.5-10%

## 12. STRUKTURA SADAŠNJE VREDNOSTI OSNOVNIH SREDSTAVA

Radi potpunijeg informisanja korisnika izveštaja o reviziji, dati su podaci o učešću pojedinih kategorija osnovnih sredstava u ukupnim osnovnim sredstvima:

(u hiljadama dinara)

Redni broj	Kategorije osnovnih sredstava	Iznos	Učešće u %
1	Zemljište	5274	1.79
2	Građevinski objekti	180471	61.29
3	Postrojenja i oprema	105256	35.73
4	Investicione nekretnine	0	0
5	Osnov. Sredstva van upotrebe	1057	0.36
6	Osnovna sredstva u pripremi i avansi	18286	0.83
	<b>UKUPNO OSNOVNA SREDSTVA</b>	<b>310302</b>	<b>100</b>

Privredno društvo u računovodstvenim politikama se opredelilo za model nabavne vrednosti, tako da se nekretnine, postrojenja i oprema nakon početnog priznavanja iskazuju po nabavnoj vrednosti, umanjenoj za ukupnu ispravku vrednosti po osnovu amortizacije i gubitka zbog obezvređivanja. Od dana primene MRS i MSFI, revalorizacija osnovnih sredstava nije vršena.

Osnovna sredstva (građevinski objekti i oprema) popisani su na kraju godine.

Stanje po popisu se slaže sa knjigovodstvenim stanjem. Promene na nekretninama, postrojenjima i opremi u toku godinu su bile nabavka nove opreme, obračun amortizacije i rashodovanje osnovnih sredstava.

"Sreten Gudurić" a.d., Užice  
Napomene uz finansijske izveštaje

Nabavke nove opreme su iznosile 14.262 hiljada hiljada dinara. Finansiranje opreme je iz sopstvenih sredstava i delom iz lizinga

Obračunata amortizacija građevinskih objekata primenom proporcionalnog metoda obračuna iznosi 3081 hiljada dinara, a opreme 21.048 hiljada dinara, što čini ukupno 24.129 hiljada dinara.

Na kraju godine po popisu je rashodovana oprema u vrednosti od 124 hiljada dinara, i to: stampaci, ventilatori, masina za pranje, stolovi, police za robu, rolo kolica. Rashodovana oprema je nabavne vrednosti 1.870. hiljada dinara, otpisane vrednosti 1.746 hiljada dinara i sadašnje vrednosti 124 hiljada dinara. Neotpisana vrednost opreme je knjižena na teret računa 570 – Gubici po osnovu rashodovanja i prodaje nekretnina, postrojenja i opreme.

Pregled rashodovane opreme dat je u narednoj tabeli.

**Pregled rashodovane opreme**

Red. br.	Naziv opreme	Nabavna vrednosti	Ispravka vrednosti	Neotpisana vrednost
1	Laserski stampac	27800	27800	0
2	Sto pisaci	6496.62	6496.62	0
3	Bubanj za pod silosnu vagu	44661.02	44661.02	0
4	Sajb masina	128089.37	128089.37	0
5	Kolica za aparate	114757.04	83418.72	31338.32
6	Aparat za punjenje	38252.36	27806.24	10446.12
7	Masina za pranje	144082.89	144082.89	0
8	ostalo	1.366319.07	1283713.36	82605.81
	<b>ukupno</b>	<b>1870458.37</b>	<b>1746068.22</b>	<b>124390.15</b>

Prema Pravilniku o računovodstvenim politikama, a u skladu sa MRS 16 i MRS 38, nekretnine, postrojenja i oprema nakon početnog priznavanja se vrednuju modelom revalorizacije. Međutim, procena nije vršena i vrednost nekretnina, postrojenja i opreme nije usklađivana sa fer vrednošću za 2004, 2005, 2006, 2007, 2008. i 2009. godinu.

Ukupna nabavna vrednost rashodovane opreme iznosi 1.870 hilj din, a ispravka vrednosti 1.746 hilj din, a neotpisana vrednost 124 hilj din.

### 13. DINAMIKA PROMENA NA OSNOVNIM SREDSTVIMA

(u hiljadama dinara)

Red. broj	Opis dinamike plasmana	Zemljište	Šume i više-godišnji zasadi	Građevinski objekti	Postrojenja i oprema	investicije nekretnine	Ostala osnovna sredstva van upotrebe	Osnovno stado	osnovna sredstva u pripremi	Ukupno
<b>I</b>	<b>NABAVNA VREDNOST</b>									
<b>1</b>	<b>Početno stanje</b>	<b>4724</b>	<b>0</b>	<b>305540</b>	<b>234293</b>		<b>1057</b>	<b>0</b>	<b>2487</b>	<b>548101</b>
<b>2</b>	<b>Povećanje</b>									
a	Nove nabavke	550	0	19862	14262		0	0	504712	85146
b	Procena									
c	Procena kapitala									
d	Viškovi									
e	Investicione nekretnine									
f										
g										
<b>3</b>	<b>Smanjenje</b>	<b>0</b>	<b>0</b>	<b>0</b>	<b>2153</b>		<b>0</b>	<b>0</b>	<b>34673</b>	<b>36826</b>
a	Prodaja osnovnih sredstava	0	0	0	282	0	0	0	0	282
b	Prenos na osn sred	0	0	0	0	0	0	0	34673	34673
c	Rashod	0	0	0	1871	0	0	0	0	1871
<b>4</b>	<b>Stanje na kraju godine (31.12. 2012)</b>	<b>5274</b>	<b>0</b>	<b>325402</b>	<b>246402</b>	<b>0</b>	<b>1057</b>	<b>0</b>	<b>18286</b>	<b>596421</b>
<b>II</b>	<b>ISPRAVKA VREDNOSTI</b>									
<b>1</b>	<b>Početno stanje</b>	<b>0</b>	<b>0</b>	<b>141850</b>	<b>122041</b>	<b>0</b>	<b>0</b>	<b>0</b>	<b>0</b>	<b>263891</b>
<b>2</b>	<b>Povećanje</b>	<b>0</b>	<b>0</b>	<b>3081</b>	<b>21048</b>	<b>0</b>	<b>0</b>	<b>0</b>	<b>0</b>	<b>24129</b>
a	Otuđenje osnovnih sredstava	0	0	0	0	0	0	0	0	0
b	Amortizacija	0	0	3081	21048	0	0	0	0	24129
c										
d										
e										
f										
<b>3</b>	<b>Smanjenje</b>	<b>0</b>	<b>0</b>	<b>0</b>	<b>1901</b>	<b>0</b>	<b>0</b>	<b>0</b>	<b>0</b>	<b>1901</b>
a	Manjkovi	0	0	0	0	0	0	0	0	0
b	Rashod	0	0	0	1745	0	0	0	0	1745
c	Isknjiženje ispravke	0	0	0	155	0	0	0	0	155
<b>4</b>	<b>Stanje na kraju godine (31.12.2012)</b>	<b>0</b>	<b>0</b>	<b>144931</b>	<b>141188</b>	<b>0</b>	<b>0</b>	<b>0</b>	<b>0</b>	<b>286119</b>
<b>III.</b>	<b>SADAŠNJA VREDNOST OSNOVNIH SREDSTAVA</b>	<b>5274</b>	<b>0</b>	<b>180471</b>	<b>105214</b>	<b>0</b>	<b>1057</b>	<b>0</b>	<b>18286</b>	<b>310302</b>

## 14. DUGOROČNI FINANSIJSKI PLASMANI

Na rednom broju 009 (oznaka za AOP) u Bilansu stanja su iskazani dugoročni finansijski plasmani u iznosu od 645 hiljada dinara.

## 15. UČEŠĆA U KAPITALU

	% učešća	2012.	2011
<b>Učešća u kapitalu zavisnih pravnih lica</b>			
<b>Svega</b>			
<b>Učešća u kapitalu ostalih povezanih pravnih lica</b>			
<b>Svega</b>			
<b>Učešća u kapitalu ostalih pravnih lica i druge hartije od vrednosti raspoložive za prodaju</b>			
Pravno lice ..Kapital banka.....		17	17
Pravno lice ..Marfin banka.....		628	628
<b>Svega</b>			
Minus: Obezvredenje učešća u kapitalu			
<b>UKUPNO UČEŠĆA U KAPITALU</b>		<b>645</b>	<b>645</b>

## 16. UPOREDNI PREGLED ZALIHA

Zalihe materijala, rezervnih delova, inventara sa kalkulativnim otpisom robe, ambalaže i goriva se procenjuju po nabavnoj vrednosti, koja obuhvata fakturnu vrednost dobavljača i zavisne troškove nabavke. Obračun izlaza zaliha materijala i rezervnih delova, sitnog inventara i robe se vrši po ponderisanoj prosečnoj nabavnoj ceni. Zalihe učinaka se vode po planskim cenama, a na kraju godine se procenjuju po ceni koštanja. Magacin gotovih proizvoda se zadužuje po planskim cenama koje su iste u celom obračunskom periodu.

Utrošak materijala se obračunava po prosečnoj ponderisanoj ceni. Utrošeni materijal za reprodukciju se direktno raspoređuje na mesta troškova i pojedinačne proizvode na osnovu trebovanja materijala. Bruto zarade i naknade zarada, troškovi proizvodnih usluga i amortizacija se direktno raspoređuju na mesta troškova, a u okviru mesta troškova – indirektno na pojedine proizvode, srazmerno sa utrošenim materijalom za izradu. Indirektni troškovi se alociraju na pojedine nosioce na osnovu ključa (navesti ključ), a ostali troškovi koji ne ulaze u cenu koštanja se alociraju na troškove perioda.

(u hiljadama dinara)

	2012	2011
Materijal	24191	18384
Nedovršena proizvodnja	0	0
Gotovi proizvodi	0	0
Roba	56046	61431
Nekretnine pribavljene radi prodaje	0	0
Dati avansi	22772	20274
<b>UKUPNO ZALIHE</b>	<b>103009</b>	<b>100089</b>

Po popisu zaliha bilo je manjkova i viškova. Ustanovljeni manjak iznosi 0 hiljada dinara, a višak hiljada dinara. Manjkovi i viškovi su proknjiženi u poslovnim knjigama.

Na kraju godine nije bilo zaliha nedovršene proizvodnje. Stanje zaliha gotovih proizvoda po popisu po planskim cenama iznosi hiljada dinara. Stanje popisanih zaliha materijala, rezervnih delova, alata i inventara i gotovih proizvoda je usklađeno sa knjigovodstvenim stanjem. Izveštaj o popisu je usvojen na sednici Skupštine Društva 31.01. 2013 godine.

## 17. DATI AVANSI

U okviru računa 150 iskazana su tri analitička računa, i to:  
15020– Avansi dati drugim pravnim licima u zemlji u iznosu 22.771 hiljade dinara.

### PREGLED DATIH AVANSA 2012. GODINE

Redni broj	Naziv pravnog lica	Mesto	Iznos avansa	Godina uplate
1	Sluzbeni glasnik	Beograd	28	2012
2	Cekos	Beograd	58	2012
3	Zuna trejd	Arilje	468	2012
4	Majstor zanatska radnja	Uzice	167	2012
5	controlpoint	Uzice	417	2012
6	Zitoprodukt	Beograd	2043	2012
7	Bdd exel doo	Beograd	697	2008
8	Drde doo	Pozega	84	2012
9	Szr Fly	Pozega	200	2012
10	Energy net doo	Subotica	17	2012
11	Interfaces doo	Valjevo	83	2012
12	Doo MB komerc	Ruma	17244	2012
13	Jenet doo	Uzice	460	2012
14	Mehatronik	Beograd	280	2012
15	Unitrejd still doo	Uzice	3167	2012
	<b>UKUPNO</b>		<b>22771</b>	

### STAROSNA STRUKTURA DATIH AVANSA

(u hiljadama dinara)

Red. broj	Naziv starosne grupe	Iznos	% učešća
1	Dati avansi u tekućoj godini	22040	96.79
2	Dati avansi stari od 1 do 2 godine	0	
3	Dati avansi stari od 2 do 3 godine	731	3.21
4	Dati avansi stariji od 3 godine	0	
	<b>UKUPNO AVANSI PO BILANSU</b>	<b>22771</b>	

## 18. KRATKOROČNA POTRAŽIVANJA

Na rednom broju 015 (oznaka za AOP) u Bilansu stanja su iskazana kratkoročna potraživanja, plasmani, gotovina, porez na dodatu vrednost i aktivna vremenska razgraničenja u iznosu od hiljada dinara koja se sastoje od sledećih pozicija:

(u hiljadama dinara)

• Kupci u zemlji.....	99.827
• Ispravka vrednosti potraživanja od kupaca .....	-19.989
• Potraživanja od zaposlenih .....	-
• Potraživanja po osnovu preplaćenih ostalih poreza i doprinosa.....	2.813
• Ostala potraživanja .....	2.290
• Potraživanja za više plaćen porez na dobit.....	-
• Kratkoročni finansijski plasmani.....	0
• Gotovinski ekvivalenti i gotovina .....	4.659
• PDV i aktivna vremenska razgraničenja .....	9.104
• <b>Ukupno potraživanja .....</b>	<b>98.705</b>

## 19. KUPCI

Na rednom broju 016 (oznaka za AOP) u Bilansu stanja je iskazan neto iznos potraživanja od 84.942 hiljada din i to :potrazivanje od kupaca u iznosu od 79.838 hiljada din,potrazivanja po osnovu pozajmica u iznosu od 2.290 hiljada din i potrazivanja za javne prihode u iznosu od 2.813 hiljada din

## 20. POTRAŽIVANJA OD KUPACA U ZEMLJI

U skladu sa članom 20. stav 2. Zakona o računovodstvu i reviziji, privredno društvo je dostavilo dužnicima spisak neplaćenih računa (Obrazac IOS) sa stanjem na dan 30.11. 2012godine. Usaglašavanje stanja je vršeno sa svim kupcima, osim sa kupcima koji nisu imali promet u tekućoj godini i sa kupcima koji su brisani iz Registra Agencije za privredne registre.

Od ukupnog broja poslatih obrazaca (522) IOS:

- u saglašeno je   odnosno 35.44 %;
- nije usaglašeno   odnosno 64.44 %, jer kupci nisu vratili overene obrasce IOS;

## 21. STAROSNA STRUKTURA POTRAŽIVANJA OD KUPACA U ZEMLJI

(u hiljadama dinara)

Red. broj	Naziv starosne grupe	Iznos	% učešća
1	Potraživanja od kupaca koja nisu dospela za naplatu	22560	22.6
2	Potraživanja od kupaca čiji je rok protekao do tri meseca	20560	20.59
3	Potraživanja od kupaca čiji je rok naplate protekao od tri do šest meseci	7049	7.06
4	Potraživanja od kupaca čiji je rok naplate protekao od šest meseci do jedne godine	14790	14.82
5	Potraživanja od kupaca čiji je rok naplate protekao od jedne do dve godine	16297	16.32
6	Potraživanja od kupaca čiji je rok naplate protekao od dve do tri godine	2101	2.1
7	Potraživanja od kupaca čiji je rok naplate stariji od tri godine	16470	16.6
8	<b>UKUPNO POTRAŽIVANJA OD KUPACA U ZEMLJI</b>	<b>99827</b>	<b>100</b>

## 22. USAGLAŠENOST POTRAŽIVANJA OD KUPACA U ZEMLJI

Opis	Broj kupaca	Vrednost u hiljadama dinara
a) Kupci sa saldom (b + c + d = a)	669	99827
b) Usaglašeno 100%	177	30864
c) Usaglašeno delimično	0	0
d) Nije usaglašeno	492	68963



## 23. POTRAŽIVANJA OD ZAPOSLENIH

Potraživanja od zaposlenih u iznosu od 1.085 hiljada dinara uglavnom se odnose na:

### POTRAŽIVANJA OD ZAPOSLENIH – SPECIFIKACIJA k-ta 221ž

(u hiljadama dinara)

Red. broj	Opis konta	Konto	STANJE 31.12.2012
1	Potraživanje od radnika za manjkove	221400	689
2	Ostala potraživanja od zaposlenih	221008	185
3	Potraživanje od radnika za stete	221300	931
4	Potraživanje od radnika za magistarske studije	221038	0
	<b>UKUPNO</b>		<b>1805</b>

### OSTALA POTRAŽIVANJA IZ SPECIFIČNIH POSLOVA NA DAN 31.12.2009 – SPECIFIKACIJA k-ta 218

(u hiljadama dinara)

Red. broj	Opis konta	Konto	Stanje 31.12.2012
1	Ostala potraživanja	218001	2290
2	Potraživanja od rezervnih delova – pozajmica	218031	
3	Potraživanja od "Zastava - rezervni delovi" za neto zarade	218132	
	<b>UKUPNO</b>		<b>2290</b>

## 24. OSTALA POTRAŽIVANJA

Ostala potraživanja u iznosu od 810 hiljada dinara (podgrupa računa 228) odnose se na:

- potraživanja od fondova po osnovu isplaćenih naknada zaposlenima za bolovanja preko 30 dana u iznosu od 125 hiljada dinara;
- potraživanja od fondova po osnovu isplaćenih naknada zaposlenima za porodijsko odsustvo u iznosu od 447 hiljade din
- potraživanja od osiguravajućih organizacija za naknadu štete u iznosu od 237 hiljade dinara;
- potraživanja od fondova po osnovu isplaćenih naknada za invalide u iznosu od 0 dinara

## 25. GOTOVINSKI EKVIVALENTI I GOTOVINA

Na rednom broju 019 (oznaka za AOP) u Bilansu stanja su iskazan gotovinski ekvivalenti i gotovina u iznosu od 4.659 hiljada dinara i sastoje se od sledećih pozicija:

(u hiljadama dinara)

	2012	2011
Hartije od vrednosti – gotovinski ekvivalenti		
Tekući (poslovni) računi	3517	7060
Izdvojena novčana sredstva i akreditivi		
Blagajna	4	4
Devizni račun		0
Devizni akreditivi		
Devizna blagajna	102	
Ostala novčana sredstva	1036	762
Novčana sredstva čije je korišćenje ograničeno ili vrednost umanjena		
<b>UKUPNO GOTOVINSKI EKVIVALENTI I GOTOVINA</b>	<b>4659</b>	<b>7886</b>

Novčana sredstva na tekućim računima data su sledećem pregledu.

Red. broj	Naziv banke	Tekući račun	Saldo
1	„Banca Intesa“	160-7082-73	2115
2	„KBC banka,“	115-26805-62	34
3	„Vojvodjanska banka“	335-1008969-09	307
4	„Komercijalna banka“	205-118859-83	171

"Sreten Gudurić" a.d., Užice  
Napomene uz finansijske izveštaje

5	„Alk banka“	105-37175-54	14
6	Unicredy banka	170-30011245000-09	142
<b>UKUPNO RSD</b>			<b>3517</b>

Devizna sredstva na deviznim računima data su u pregledu koji sledi.

Red.broj	Naziv banke	Devizni račun	Saldo
1	„Banca Intesa“	54010/3978-00-501-1440.5	102
<b>UKUPNO RSD</b>			<b>102</b>

## 26. POREZ NA DODATU VREDNOST I AKTIVNA VREMENSKA RAZGRANIČENJA

Na rednom broju 020 (oznaka za AOP) u Bilansu stanja je iskazan iznos od 9.104 hiljada dinara i sastoji se od sledećih pozicija:

	(u hiljadama dinara)
• PDV u primljenim fakturama po opštoj stopi 18%.....	-104
• PDV u primljenim fakturama po posebnoj stopi 8%.....	9
• potraživanja za više plaćen PDV .....	66
• pazar iz predhodnog perioda.....	2.969
• odložena poreska sredstva.....	
• unapred plaćeni troškovi .....	6262
• ostala aktivna vremenska razgraničenja.....	-99
• <b>UKUPNO .....</b>	<b>9104</b>

## 27. KAPITAL I PROMENE NA KAPITALU

## 28. OSNOVNI I OSTALI KAPITAL

	2012	2011
Akcijski kapital	201665	201.665
Udeli d.o.o.		
Ulozi		
Državni kapital		
Društveni kapital		
Zadružni udeli		
Ostali osnovni kapital	3936	3.936
<b>UKUPNO</b>	<b>205601</b>	<b>205.601.</b>

Akcionari društva su:

	Vrsta akcija	% učešća	2012
Akcionar (konzorcijum)	obicne	76.67	100.928
Manjinski interes	obicne	23.33	30.702
<b>UKUPNO</b>		<b>100.00</b>	<b>131.630</b>

## 29. NERASPOREĐENA DOBIT

Neraspoređena dobit društva se može prikazati na sledeći način:

	2012
<b>Početno stanje (1.1.2012)</b>	<b>50797</b>
Ispravka greške i promena računovodstvene politike	
Korigovano stanje neraspoređene dobiti ranijih godina (01.01.2009)	
Isplata dividende	24000
Ostala povećanja	32514
Ostala smanjenja	
Neraspoređena dobit tekuće godine	
<b>Stanje na dan (31.12.2012)</b>	<b>59311</b>

## 30. OBAVEZE

Na rednom broju 111 (oznaka za AOP) Bilansa stanja su iskazane obaveze u iznosu od 262.497 hiljada dinara i sastoje se od sledećih pozicija:

(u hiljadama dinara)

• Dugoročna rezervisanja .....	-
• Dugoročne obaveze .....	20.008
• Kratkoročne obaveze .....	242.489
• Odložene poreske obaveze .....	-0
• <b>UKUPNO .....</b>	<b>262.497</b>

### 31. DUGOROČNA REZERVISANJA

Privredno društvo nije izvršilo rezervisanje zu skladu sa MRS/MSFI br 19 -naknada zaposlenim i po racunovodstvenoj politici Sreten Guduric AD se ne utvrđuje iz razloga:

- efekti rezervisanja nisu materijalno znacajni
- ne moze se izvršiti pouzdana procena
- troskovi utvrđivanja rezervisanja kroz angazovanje lica za procenu sa strane veci od koristi koji se dobijaju od informacija
- nepotrebno bi uvecali porez na dobit jer se rashodi po osnovu ovog rezervisanja ne priznaju kao rashod za poreske svrhe

### 32. DUGOROČNE OBAVEZE

(u hiljadama dinara)

• Obaveze prema matičnim i zavisnim pravnim licima (konto 411) .....	-
• Dugoročni krediti u zemlji (konto 414) .....	20.008
• Dugoročni krediti u inostranstvu .....	-
• Ostale dugoročne obaveze .....	-
<b>•UKUPNE DUGOROČNE OBAVEZE .....</b>	<b>20.008-</b>

### 33. DUGOROČNE OBAVEZE PREMA MATIČNIM I ZAVISNIM PRAVNIM

#### LICIMA

Obaveze prema matičnim i zavisnim pravnim licima ne postoje.

### 34. KRATKOROČNE OBAVEZE

Kratkoročne obaveze u Bilansu stanja su iskazane u iznosu od 276.182 hiljada dinara i sastoje se od sledećih pozicija:

(u hiljadama dinara)

	2012	2011
Kratkoročni krediti od ostalih povezanih pravnih lica		
Kratkoročni krediti od ostalih povezanih pravnih lica		
Kratkoročni krediti u zemlji	80026	56242
Kratkoročni krediti u inostranstvu		
Deo dugoročnih kredita koji dospeva do jedne godine		
Deo ostalih dugoročnih obaveza koje dospevaju do jedne godine		
Obaveze po kratkoročnim hartijama od vrednosti		
Obaveze po osnovu stalnih sredstava i sredstava obustavljenog poslovanja		
Ostale kratkoročne finansijske obaveze		
Primljeni avansi, depoziti i kaucije		
Dobavljači – matična i zavisna pravna lica		
Dobavljači – ostala povezana pravna lica		
Dobavljači u zemlji	144120	142973
Dobavljači u inostranstvu		
Obaveze za osiguranje	4406	3158
Obaveze prema uvozniku		
Obaveze po osnovu izvoza za tuđ račun		
Obaveze po osnovu komisione i konsignacione prodaje		
Ostale obaveze iz specifičnih poslova		

"Sreten Gudurić" a.d., Užice  
Napomene uz finansijske izveštaje

Obaveze za neto zarade i naknade zarada, osim naknada zarada koje se refundiraju	6551	7019
Obaveze za poreze na zarade i naknade zarada na teret zaposlenog	842	921
Obaveze za doprinose na zarade i naknade zarada na teret zaposlenog	1604	1725
Obaveze za poreze i doprinose na zarade i naknade zarada na teret poslodavca	1604	1725
Obaveze za poreze i doprinose na naknade zarada na teret zaposlenog koje se refundiraju	28	13
Obaveze za poreze i doprinose na naknade zarada na teret poslodavca koje se refundiraju	28	13
Obaveze za neto naknade zarada koje se refundiraju	206	75
Obaveze po osnovu kamata i troškova finansiranja	1	65
Obaveze prema zaposlenima	0	0
Obaveze prema članovima upravnog i nadzornog odbora		0
Obaveze prema fizičkim licima za naknade po ugovorima		
Obaveze za neto prihod preduzetnika koji akontaciju podižu u toku godine		
Ostale obaveze	2020	108
Obaveze za PDV po izdatim fakturama po posebnoj stopi (osim primljenih avansa) od 8%	0	66
Obaveze za PDV po izdatim fakturama po opštoj stopi (osim primljenih avansa) od 18%	0	
Obaveze za PDV po osnovu razlike obračunatog PDV i prethodnog poreza	0	1257
Obaveze za PDV po primljenim avansima po opštoj stopi od 18%		0
Obaveze za PDV po primljenim avansima po posebnoj stopi od 8%		0
Obaveze za porez na promet i akcize		0
Obaveze za poreze iz rezultata(dividende)		61
Obaveze za poreze, carine i druge dažbine iz nabavke ili na teret troškova		0
Obaveze za doprinose koji terete troškove		
Ostale obaveze za poreze, doprinose i druge dažbine	859	1888
Za manje obračunati PDV		0
Obračunati prihodi budućih perioda		0
Naplaćeni PDV		0
Odloženi prihod po osnovu efekata ugovorene zaštite od rizika		0
Razgraničeni zavisni troškovi nabavke		0
Odloženi prihodi i primljene donacije		0
Ostala pasivna vremenska razgraničenja	194	9
<b>UKUPNE KRATKOROČNE OBAVEZE</b>	<b>242489</b>	<b>218689</b>

### 35. OBAVEZE IZ POSLOVANJA

Obaveze iz poslovanja na dan 31.12.2012 imaju sledeću strukturu:

Podgrupa računa	Opis	Saldo u RSD 31.12.2012.
430	Primljeni avansi	0
433	Obaveze prema dobavljačima u zemlji	144191
434	Obaveze prema dobavljačima u inostranstvu	0
439	Ostale obaveze iz poslovanja	4486

### 36. DOBAVLJAČI U ZEMLJI SA VEĆIM SALDOM

U Bilansu stanja obaveze prema dobavljačima na rednom broju 119 (oznaka za AOP) iskazan je iznos od 148.677 hiljada dinara i to obaveze prema dobavljaču u zemlji u iznosu od 144.191 hiljada din. i ostale obaveze iz poslovanja u iznosu od 4.486 hiljada dinara.

### 37. STAROSNA STRUKTURA OBAVEZA PREMA DOBAVLJAČIMA U ZEMLJI

Starosna struktura obaveza prema dobavljačima u zemlji data je u tabeli koja sledi.

"Sreten Gudurić" a.d., Užice  
Napomene uz finansijske izveštaje

(u hiljadama dinara)

Red. broj	Pozicija starosne strukture dobavljača	Iznos	%
1	Obaveze prema dobavljačima koje nisu dospele	84581	58.7
2	Neisplaćene obaveze do tri meseca	38200	26.5
3	Neisplaćene obaveze od tri meseca do godinu dana	20632	14.31
4	Neisplaćene obaveze od jedne godine do dve godine	560	0.37
5	Neisplaćene obaveze od dve godine do tri godine	8	0.01
6	Neisplaćene obaveze starije od tri godine	140	0.13
	<b>UKUPNO</b>	<b>144121</b>	<b>100</b>

### 38. USAGLAŠENOST SA DOBAVLJAČIMA U ZEMLJI

Usaglašenost sa dobavljačima u zemlji je data u pregledu koji sledi.

(u hiljadama dinara)

	Broj dobavljača	Iznos
1. Dobavljači sa saldom	566	144191
2. Usaglašeno 100%	416	120527
3. Delimično usaglašeno	54	12151
4. Neusaglašeno	96	11513

### 39. OSTALE KRATKOROČNE OBAVEZE

Na rednom broju 120 (oznaka za AOP) u Bilansu stanja iskazane su ostale kratkoročne obaveze u iznosu od 11.684 hiljada dinara, a sastoje se od:

	(u hiljadama dinara)	
	2012	2011
Obaveze za neto zarade	6551	7019
Obaveze za naknade po ugovoru o delu		
Obaveze za naknade članovima upravnog i nadzornog odbora		
Obaveze za porez na zarade i naknade zarada na teret zaposlenog	842	921
Obaveze za doprinose na zarade i naknade zarada na teret zaposlenog	1604	1725
Obaveze za doprinose na zarade na teret poslodavca	1604	1725
Obaveze za naknade po osnovu bolovanja	206	75
Ukalkulisane neto zarade invalida rada sa porezom i doprinosima	0	0
Obaveze za poreze i doprinose na naknadu zarade na teret poslodavca	28	13
Obaveze po osnovu kamate i troškova	1	65
Obaveze prema zaposlenima		
Ostale obaveze	1196	1060
<b>UKUPNO</b>	<b>12032</b>	<b>12603</b>

Obaveze za neto zarade zaposlenih i ostale naknade koje su ukalkulisane odnose se na decembar 2012 godine i isplaćene su u januaru 2013 godine.

### 40. OBAVEZE PO OSNOVU PDV I OSTALI JAVNI PRIHOD I PASIVNA VREMENSKA RAZGRANIČENJA

Obaveze za PDV i ostale javne prihode na red. br. 121 (oznaka za AOP) u Bilansu stanja se odnose na obavezu za uplatu PDV u iznosu od 6 hiljada dinara, za decembar 2012. godine koje su isplaćene 10. januara 2013 godine, a ostalo se odnosi na: porez na doh. Gradjana 186 hiljada din, i doprinos u iznosu od 511 i ostala pasivna vremenska razgranicenja 194 hiljade

### 41. OBRAČUN PDV

Društvo vodi dvostruku evidenciju obračuna i plaćanja PDV, i to preko knjige ulaznih i izlaznih računa i knjigovodstvene evidencije na grupama računa 27 i 47.

U nastavku je dat tabelarni pregled obračuna PDV.

#### Prihodi za 2011 godinu i plaćeni PDV

Opis	(u hiljadama dinara)				
	Prihod 18%	PDV 18%	Prihod 8%	PDV 8%	Obračunati PDV
Maloprodaja					
Usluge					
Veleprodaja					
<b>Ukupno (lkasa 47)</b>	<b>463894</b>	<b>86015</b>	<b>593594</b>	<b>47487</b>	<b>133502</b>
Manjkovi					
Prihod od izvoza robe – oslobođeno plaćanja PDV	514960	95731	311921	24954	120685
<b>UKUPNO(klasa 27)</b>					

Prihod od poljoprivrede

1397

## **42. OBAVEZE PO OSNOVU POREZA NA DOBITAK**

Na rednom broju 122 (oznaka za AOP) u Bilansu stanja iskazane su obaveze po osnovu poreza na dobitak za 2012 . godinu u iznosu od 858 hiljada dinara koje su isplaćene u januaru 2013. godine.

## **43. SUDSKI SPOROVI**

Zaključno sa 31.12.2012. god.Preduzeće vodi 151 sudska spora, ukupne vrednosti 11.198. hiljada Ishod ovih sporova za sada nije moguće proceniti.

## **44. DEVIZNI KURS**

Zvanicni kurs EUR-a (zvanicni kurs Narodne banke Srbije) koji je koriscen za preračunavanje u dinarsku protivvrednost deviznih pozicija bilansa stanja 31.12.2012 god je 113,7183 din.

Užice , 27.02.2013

Lice odgov. za sastavlj. izveštaja

Direktor



*PEKARSKO PREDUZEĆE „SRETEN GUDURIC,, AD  
UZICE*

*IZVEŠTAJ O POSLOVANJU ZA PERIOD  
JANUAR-DECEMBAR 2012god.*

*Užice, februar 2013. godina*

**I FIZICKI OBIM PROIZVODNJE**

Proizvodnja nasih proizvoda za januar – decembar 2010, 2011 i 2012

Vidi se iz sledece tabele:

Naziv RJ	Jed. Mere	Ostvarena proizvodnja		
		I-XII 2010	I-XII 2011	I-XII 2012
Hleb	Kom	8,384,057	9,567,406	8,834,351
Hleb	Kg	4,192,583	4,782,286	4,414,917
Pecivo	Kom	1,808,542	1,729,716	1,355,592
Pecivo	Kg	244,833	232,228	180,152
Burek	Kg	83,116	90,422	84,967
Kore	Kg	50,088	62,602	59,750
Pecenje	Kg	19,737	20,927	18,804
Posl. Proiz.	Kg	131,901	130,396	119,336
Svega	Kg	<b>4,722,258</b>	<b>5,318,861</b>	<b>4,877,926</b>
Pri. Rakije	Litara	2,044	1,287	387
Kafa	Kg	15,114	16,624	15,520

Naziv RJ	Jed. Mere	2012/10	2012/11
----------	-----------	---------	---------

Hleb	Kom	105.37	92.34
Hleb	Kg	105.30	92.32
Pecivo	Kom	74.95	78.37
Pecivo	Kg	73.58	77.58
Burek	Kg	102.23	93.97
Kore	Kg	119.29	95.44
Pecenje	Kg	95.27	89.86
Posl. Proiz.	Kg	90.47	91.52
Svega	Kg	103.30	91.71
Pri. Rakije	Litara	18.93	30.07
Kafa	Kg	102.69	93.36

Proizvodnja po asortimanu prema 2011. god. Vidi se iz sledece tabele:

Iz podataka se vidi da je ukupna proizvodnja za I-XII 2012 god. Oko 4.878 tona i ona je veća u odnosu na 2010. god, ali manja nego u 2011. god. U odnosu na prethodnu godinu je opala proizvodnja hleba, bureka, kora, kolaca i pecenja

Na obim proizvodnje najveći uticaj ima tržište za koje je već rečeno da je ograničeno i odnosi se na opštine regiona Užica. Pokušava se da se sačuva Ariljsko i Novovaroško tržište. Takođe na tržište utiče i konkurencija koja je u nešto povoljnijim uslovima od nas u svim proizvodnjama. Proizvodnja hleba beleži pad u odnosu na proslu godinu. Dominira proizvodnja užičkog hleba od 500 gr., zatim proizvodnja provit hleba, domaćeg hleba, kao i proizvodnja secenog hleba upakovanog u ambalazu.

Proizvodnja peciva beleži pad u komadima i kilogramima. Povećana je proizvodnja nekih proizvoda (kajzerica sa susamom, integralna kajzerica, crni extra hleb, tost hleb,) Uvedena je proizvodnja novih peciva (puter kifla, djevrek kuvani, ruski i manastirski hleb).

Proizvodnja bureka je manja nego u prethodnoj godini. Mere za vraćanje proizvodnje kroz kvalitet i cene nisu dale pravi rezultat, a i konkurencija predstavlja glavnu prepreku u proizvodnji. U prodavnicama su nabavljene dvoetažne peći za pečenje bureka na licu mesta što bi trebalo da utiče na bolji kvalitet bureka i da pospeši bolju prodaju, ali taj efekat bi trebalo posmatrati na duži rok. Proizvodnja burek-stapica je veća nego prošle godine. Proizvodnja bureka u odnosu na 2011. god. je manja za 6.03 %.

Proizvodnja kora beleži pad u odnosu na prošlu godinu od 4.56%

Proizvodnja pečenja je ostvarila pad u odnosu na prošlu godinu. Smanjena je proizvodnja pečenja, kao i proizvodnja pržene ribe. Vrsene su akcijske prodaje ribe u vreme posta što je delom uticalo na ne bude veći pad prodaje pržene ribe.

Proizvodnja poslasticarnice je manja nego prošle godine. Uveden je program zamrznutog peciva i pečenje direktno u radnjama da bi proizvodi u što svežijem stanju bili dostupni krajnjem potrošaču, kao i proizvodnja mafina kolaca. Prodaja se uglavnom obavlja preko poslasticarnice „Happy”, kao i ostalih marketa.

Proizvodnja rakije zavisi od položaja gde je država stavi. Država obično rakiju posmatra kao luksuz i rakija je obično opterećena akcizom i maksimalnim porezima, kao i socijalnim taksama. Ovo dovodi da je rakija znatno skuplja nego na pijaci pa takođe i do problema u prodaji. Nabavljena je nova ambalaza za pakovanje, dosta je radjeno na dizajnu rakije a radi se i na proširivanju tržišta za plasman rakije. Pored napred date proizvodnje i pržionica kafe je prepržila 17400 kg sirove kafe što je za 13.96 % manje nego za isti period prošle godine kada je preprženo 20.010 kg

**PREGLED OSTVARENE PROIZVODNJE ZA PERIOD I - XII 2012.GOD**

NAZIV PROIZVODA	TEZINA	OSTVARENA PROIZVODNJA		INDEX
<b>RJ HLEB</b>				
		I-XII 2011	I-XII 2012	2012/2011
Užički hleb T-500	0.500	8,448,208	7,856,947	93.00
Hleb T-500 seceni	0.500	50,929	114,728	225.27
hleb T-500 seceni	0.245	5,263	8,856	168.27
Hleb T-850-zlatiborski	0.500	597,576	445,622	74.57
Paorski hleb T-1100	0.500	78,095	65,684	84.11
Provit hleb	0.500	290,996	275,648	94.73
užički hleb T-500	0.250	297	0	0.00
Hleb domaci	0.500	96,042	66,866	69.62
<b>SVEGA</b>	<b>KOM</b>	<b>9,567,406</b>	<b>8,834,351</b>	<b>92.34</b>
<b>SVEGA</b>	<b>KG</b>	<b>4,782,286</b>	<b>4,414,917</b>	<b>92.32</b>

**RJ PECIVO**

Kajzerica	0.08	5,597	4,047	72.31
Kifla	0.09	16,517	10,449	63.26
Buhtla	0.09	18,439	11,700	63.45
Pogaca	0.5	0	8,517	0.00
Domaca pogaca	0.500	3,457	0	0.00
Bakin hleb( pakovan)	0.300	14,703	9,360	63.66
Bakin hleb	0.300	8,994	3,003	33.39
Veknica	0.200	1,476	54	3.66
Kifla	0.05	460,953	365,286	79.25
Pekmezlije	0.07	69,573	43,425	62.42
Devrek	0.100	116,587	89,870	77.08
Lepinje	0.200	251,887	176,076	69.90
Lepinje	0.150	3,110	208	6.69
lepinje pakovane	0.200	3,511	30,405	865.99
Pletenice	0.100	176,615	166,611	94.34
Francuski hleb	0.300	81,546	56,293	69.03
Sendvič veknica	0.150	47,414	45,463	95.89
Kajzerica	0.150	78	0	0.00
Kajzerica	0.120	631	44	6.97
Kifla sir	0.100	47,009	26,030	55.37

NAZIV PROIZVODA	TEZINA	OSTVARENA PROIZVODNJA		INDEX 2012/2011
		I-XII 2011	I-XII 2012	
Pogača „Sunce,,	0.500	6,903	1,973	28.58
Pogača „Cvet,,	0.500	34,314	17,586	51.25
Fitberri	0.300	4,101	1,473	35.92
Crni ekstra hleb	0.400	3,839	4,863	126.67
Hleb sa mekinjama	0.300	3,012	1,796	59.63
Ražana veknica	0.120	7,244	3,025	41.76
Veknica	0.120	3,108	1,811	58.27
Integralna kifla	0.100	28,227	20,360	72.13
Integralna kajzerica	0.100	2,644	188	7.11
Francuski hleb-zrno zdr	0.300	24,332	15,757	64.76
Graham hleb	0.300	10,747	5,318	49.48
Graham kajzerica	0.100	881	286	32.46
Razni mesani hleb	0.300	15,819	8,150	51.52
Kajzerica sa susamom	0.05	1,470	7,969	542.11
Integralna kajzerica	0.05	987	3,364	340.83
Razana kajzerica	0.05	86	4	4.65
Graham kajzerica	0.05	161	63	39.13
Djevrek stapic	0.05	8,321	1,607	19.31
Integralna pletenica	0.05	16,041	9,113	56.81
Kifla pakovana	0.05	51,332	65,109	126.84
Integralna kifla	0.05	3,902	1,953	50.05
Pereca stapic	0.05	13,393	4,871	36.37
Bakina kajzerica	0.05	55	0	0.00
Integralni stapic	0.05	13,057	2,255	17.27
Lan stapic	0.05	9,077	679	7.48
Kukuruzna kajzerica	0.05	8	0	0.00
Koktel pecivo slatko pak	0.150	286	9	3.15
Koktel pecivo slano pak	0.150	341	3	0.88
Bavarski miliprot	0.100	3,731	13	0.35
Bavarska sendvic kifla	0.100	3,340	68	2.04
Bavarska kajzerica	0.100	2,296	1	0.04
Bavarska kifla	0.100	10,397	413	3.97
Bavarski djevrek	0.100	12,190	661	5.42
Bavarska pletenica	0.100	8,478	271	3.20
Hleb sa sve	0.400	3,738	1,524	40.77

NAZIV PROIZVODA	TEZINA	OSTVARENA PROIZVODNJA		INDEX
		I-XII 2011	I-XII 2012	2012/2011
Kifla sa sve	0.100	16,796	7,118	42.38
Kroasan sa sve	0.100	44,175	27,219	61.62
Kajzerica sa sve	0.100	1,173	0	0.00
Tost hleb	0.400	15,752	20,023	127.11
Integralni tost hleb	0.400	15,865	16,910	106.59
puter kifla	0.070	0	26,243	0.00
djevrek kuvani	0.100	0	18,087	0.00
mela kroasan	0.100	0	185	0.00
ruski hleb	0.350	0	4,673	0.00
manastirski hleb	0.350	0	5,757	0.00
<b>SVEGA</b>	<b>KOM</b>	<b>1,729,716</b>	<b>1,355,592</b>	<b>78.37</b>
<b>SVEGA</b>	<b>KG</b>	<b>232,228</b>	<b>180,152</b>	<b>77.58</b>

<b>RJ BUREK</b>
-----------------

Burek sa mesom 1 KG	1.00	7,931	36,633	461.90
Burek sa sirom 1 KG	1.00	1,739	4,627	266.07
Burek sa krompirom 1 kg	1.00	6,805	5,618	82.56
Potkovicica sa mesom	0.180	12,958	10,175	78.52
Potkovicica sa sirom	0.180	10,023	8,267	82.48
Burek sa pecurkama 1 kg	1.00	5,213	5,333	102.30
Burek sa jabukama 1 kg	1.00	1,047	1,813	173.16
Burek sa spanacom i sirom 1 kg	1.00	1,204	1,118	92.86
Prazan burek 1 kg	1.00	117	1,168	998.29
Burek sa mesom 1.2 kg	1.00	42,717	14,281	33.43
Burek sa sirom 1.2 kg	1.00	10,349	3,346	32.33
Burek sa spanacem 1.2 kg	1.00	3,958	4,626	116.88
Burek sa jabukama 1.2 kg	1.00	2,500	852	34.08
Prazan burek 1.2 kg	1.00	1,999	628	31.42
Burek sa mesom stapic	0.25	1,044	2,411	230.94
Burek sa pecurkama stapic	0.25	839	1,657	197.50
Burek sa sirom stapic	0.25	945	2,351	248.78
<b>SVEGA KILOGRAMA</b>		<b>90,422</b>	<b>84,967</b>	<b>93.97</b>

NAZIV PROIZVODA	TEZINA	OSTVARENA PROIZVODNJA		INDEX
		I-XII 2011	I-XII 2012	

**RJ KORE**

Kore rinfuz	1.00	2,900	4,640	160.00
Kore pakovanje	0.500	109,734	102,762	93.65
Kore za baklavu	0.500	9,181	8,386	91.34
Kore za baklavu rinfu	1.00	245	134	54.69
<b>SVEGA KILOGRAMA</b>		<b>62,602</b>	<b>59,750</b>	<b>95.44</b>

**RJ PECENJE**

Jagnjeće pecenje	1.00	1,552	968	62.37
Prasece pecenje	1.00	6,832	5,786	84.69
Pretop	1.00	1,157	973	84.10
Przena riba	1.00	11,386	11,077	97.29
<b>SVEGA KILOGRAMA</b>		<b>20,927</b>	<b>18,804</b>	<b>89.86</b>

**RJ POSLASTIČARNICA****POSLASTICARSKO PECIVO**

Punjenje krofne	0.1	136,627	125,886	92.14
Paštete sa sirom	0.08	26,610	20,849	78.35
Kim štangle	0.08	17,280	9,918	57.40
Kifla džem	0.08	28,811	21,143	73.39
Štrudla mak	0.2	43,380	32,616	75.19
Štrudla sir	0.12	2,684	144	5.37
Mini pica	0.12	15,044	11,919	79.23
Kifla mak	0.1	3,519	142	4.04
Pužić meso	0.1	9,972	8,889	89.14
puzic sir	0.12	12,528	12,563	100.28
Pizza sapica	0.12	37,193	36,927	99.28
Punjena rolna	0.1	22,349	23,168	103.66
Prazne pastetice	0.07	129	1,459	1131.01
Proica	0.07	24,677	119,157	482.87
Punjena potkovicica	0.1	22,945	25,179	109.74
Kifla sa euro krem	0.1	31,521	27,087	85.93

NAZIV PROIZVODA	TEZINA	OSTVARENA PROIZVODNJA		INDEX
		I-XII 2011	I-XII 2012	
Rol virsla	0.12	22,248	27,012	121.41
Perece	0.08	89,934	74,826	83.20
Krem koktel pecivo	0.1	2,709	445	16.43
Mak koktel pecivo	0.1	9,728	7,365	75.71
Posno provit koktel pecivo	0.1	21,664	21,737	100.34
Punjeno provit pecivo	0.1	15,311	9,816	64.11
Posno provit pecivo	0.07	21,884	16,989	77.63
Slani stapici	0.1	41,396	35,579	85.95
Masna pogacica	0.1	33,983	32,281	94.99
kroasan kifla	0.1	290,515	250,938	86.38
Punjeno slano pecivo	0.1	6,216	2,546	40.96
Coko bela krofna	0.12	18,789	3,217	17.12
Coko mix krofna	0.12	22,659	4,412	19.47
Cokoladna krofna	0.12	28,251	3,952	13.99
Mini bela krofna	0.03	8,112	704	8.68
Mini cokoladna krofna	0.03	8,651	974	11.26
koktel pecivo slatko pak	0.15	0	9	0
koktel pecivo slano pak	0.15	0	3	0
lisnata puter kifla	0.1	0	22573	0
coko bela krofna	0.08	0	7756	0
coko mix krofna	0.08	0	11658	0
cokoladna krofna	0.08	0	11511	0
kim štangle smrznuta	0.09	0	1720	0
koktel pecivo smrznuto	0.11	0	81.5	0
puzic sa siron smrznuti	0.12	0	615	0
punjena rolna zamrznuta	0.12	0	70	0
pasteta smrznuta	0.110	0	3,000	0.00
punjena potkovicica	0.12	0	60	0
posno provit pecivo	0.09	0	45	0
<b>SVEGA KILOGRAMA</b>		<b>109,431</b>	<b>100,788</b>	<b>92.10</b>

<b>DANSKO PECIVO</b>
----------------------

Dansko	0.08	28,790	22,357	77.66
Provuč.slano	0.08	15,729	10,088	64.14
P rovuč.slatko	0.08	12,263	7,431	60.60



Puž običan	0.08	5,309	3,200	60.28
Puž dupli	0.08	16,098	11,308	70.24
Šapice slatke	0.1	4,284	1,838	42.90
Šapice slane	0.1	10,405	5,938	57.07
Zvezdice	0.08	6,397	3,044	47.58
dansko slano smrznuto	0.09	0	2,347	0.00
p rovuč.slano smrznuto	0.09	0	592	0.00
sapica slana smrznuta	0.11	0	500	0.00
rol virsla zamrznuta	0.13	0	1,970	0.00
lisnata puter kifla zamrznuta	0.12	0	60	0.00
puzic sa mesom zamrznut	0.12	0	60	0.00
<b>SVEGA KILOGRAMA</b>		<b>8,236</b>	<b>5,962</b>	<b>72.39</b>

### KOLACI I TORTE

Slavski kolac	1.00	2702	2,565	94.93
Koktel pecivo	1.00	59.5	26	43.19
Posni kolaci	1.00	757	632	83.42
Minjoni	1.00	209	147	70.10
Žito	1.00	21	16	74.05
Mrsni kolaci	1.00	895	531	59.33
pita sa pirincem	1.00	185	144	77.57
granle	0.30	487	333	68.38
vanilice	0.30	619	348	56.22
čokomiks	0.50	330	161	48.79
išleri	0.30	223	105	47.09
Medenjaci	0.25	784	850	108.42
orasnica	0.50	160	142	88.44
Srneća ledja	0.07	1101	1,721	156.31
figaro	0.10	220	138	62.73
princez krofne	0.10	5065	3,930	77.59
Čooladna torta.parče	0.10	1630	1,875	115.03
Dobos torta parce	0.07	87	18	20.69
orah torta parče	0.08	501	68	13.57
ekleri	0.08	3870	2,862	73.95
voćna torta parce	0.12	969	2	0.21
bombice	0.10	2290	2,891	126.24
rum torta parče	0.10	1253	1,345	107.34

NAZIV PROIZVODA	TEZINA	OSTVARENA PROIZVODNJA		INDEX
		I-XII 2011	I-XII 2012	2012/2011
bajadere	0.10	787	775	98.48
šampita	0.10	564	1,078	191.13
lisn.sa kremom	0.12	1651	2,902	175.77
Pita sa visnjama	0.15	11568	15,632	135.13
Lesnik parce	0.08	983	1,442	146.69
baklava	0.08	1928	2,895	150.16
svedska pita	0.12	1673	1,785	106.69
Padobranac 1 komad	0.15	1016	658	64.76
Padobranac 2 komada	0.20	37	45	121.62
Padobranac 2/1	0.30	23	21	91.30
rusk. Kape 1 komad	0.15	2971	4,054	136.45
rusk. Kape 2 komada	0.30	28	90	321.43
rusk. Kape kilogram	1.00	0	10	0.00
zerbo torta parče	0.10	618	215	34.79
Plazma torta parče	0.10	4606	3,995	86.73
Torta damen kapric parče	0.10	11	0	0.00
Kinder torta parče	0.12	2700	2,596	96.15
Svarcvald torta parce	0.12	1333	226	16.95
moskva torta parce	0.10	2077	3,016	145.21
Egipcanka trpta parce	0.14	1499	854	56.97
Rum torta cela	KOM	9	5	55.56
Dobos torta cela	KOM	5	2	40.00
Cokoladna torta cela	KOM	32	28	87.50
Lesnik torta cela	KOM	15	7	46.67
Orah torta cela	KOM	8	0	0.00
Vocna torta cela	KOM	14	0	0.00
Svarcvald torta	kom	8	4	50.00
Plazma torta cela	KOM	5	3	60.00
Zerbo torta cela	KOM	3	1	33.33
Kinder torta cela	KOM	12	13	108.33
Egipcanka torta cela	KOM	13	5	38.46
Pita sa visnjama	1	447	438	97.87
Cokoladna torta snit	KOM	15	17	113.33
orah torta snit	KOM	3	1	33.33
Lesnik torta snit	KOM	21	9	42.86
Moskva torta snit	kom	18	38	211.11

Egipcanka torta snit	kom	14	10	71.43
Moskva torta cela	kom	21	22	104.76
Cokoladna torta okrugla	KOM	8	8	100.00
kinder torta okrugla	kom	0	1	0.00
lesnik okrugla torta	KOM	1	0	0.00
Orah torta okrugla	kom	1	0	0.00
svarcvald torta okrugla	KOM	0	1	0.00
Zerbo torta okrugla	kom	2	0	0.00
Srneca snit torta	KOM	1	7	700.00
zerbo snit torta	KOM	2	0	0.00
Kinder torta snit	KOM	9	15	166.67
plazma torta snit	KOM	5	2	40.00
Svarcvald torta snit	KOM	7	2	28.57
Voćna torta snit	KOM	3	0	0.00
Baklava 2/1	0.08	146	92	63.01
mafin beli lesnik	0.045	0	1,443	0.00
mafin beli cokolada	0.045	0	1,177	0.00
mafin tamni malina	0.045	0	884	0.00
mafin tamni visnja	0.045	0	1,875	0.00
mafin tamni kajsija	0.045	0	888	0.00
cheese cake parce	0.13	0	1,224	0.00
cheese cake torta	2.125	0	2	0.00
<b>SVEGA KILOGRAMA</b>		<b>12,729</b>	<b>12,586</b>	<b>98.88</b>

Vrednost proizvodnje po radnim jedinicama prikazana je u sledećoj tabeli:

**VREDNOST PROIZVODNJE PO RADNIM JEDINICAMA**

NAZIV RADNE JEDINICE	OSTVARENA REALIZACIJA		INDEX	% UČEŠĆ U REALIZ.
	I-XII 2011	I-XII 2012		
RJ PROIZVODNJA HLEBA	460,747,372.83	369,847,203.94	80.27	72.06
RJ PROIZVODNJA PECIVA	54,547,248.52	37,533,174.72	68.81	7.31
RJ PROIZVODNJA LEPINJA	7,948,750.82	5,735,532.15	72.16	1.12
RJ PROIZVODNJA BUREKA	34,763,976.88	31,483,399.57	90.56	6.13
RJ PROIZVODNJA KORA	9,290,985.87	8,612,811.07	92.70	1.68
RJ POSLASTIČ.PROIZVODNJA	40,607,159.23	39,070,392.42	96.22	7.61
RJ KLANICA	14,180,267.31	11,613,995.87	81.90	2.26
<b>SVEGA:</b>	<b>622,085,761.45</b>	<b>503,896,509.74</b>	<b>81.00</b>	
REALIZACIJA RAKIJE	2,110,824.12	523,950.00	24.82	0.10
RJ PROIZVODNJA KAFE	10,376,778.88	8,835,466.60	85.15	1.72
<b>SVEGA:</b>	<b>634,573,364.45</b>	<b>513,230,331.00</b>	<b>80.88</b>	

Vrednost proizvodnje za januar-december 2012.god manja je u odnosu na prethodni period za 19.12 %  
Ovaj pad je rezultat manje proizvodnje u toku godine .

**POVRAĆAJ PO RADNIM JEDINICAMA**

Red.br.	Radna jedinica	u dinarima	% učešća povrać u vred. Proizvod.	% ucesca povrac po rad.jed
1	Hleb	7,981,866.80	1.58	2.16
2	Pecivo	3,278,374.63	0.65	8.73
3	Burek	2,423,986.21	0.48	7.7
4	Kore	113,911.64	0.02	1.32
5	Lepinje	422,914.22	0.08	7.37
6	Posl.proi	3,257,995.04	0.65	8.34
	<b>S V E G</b>	<b>17,479,048.54</b>		

U periodu za dvanaest meseci prodato je bajatog hleba kom 217.410 čija finansijska vrednost iznosi 3.511.841,41 din i 21.596, kg peciva,bureka,kora čija finansijska vrednost iznosi601.555,75din.  
Od količine vraćenog hleba deo je prerađen u prezlu od 16.664 kg što finansijski iznosi din. 652.433,00 din

U narednoj tabeli prikazan je povracaj bajatih proizvoda po prodavnicama i kupcima u 2012. god 2011 god

**PREGLED OSTVARENE PROIZVODNJE ZA PERIOD I - XII 2012.GOD**  
**I POVRAT BAJATIH PROIZVOĐA**

NAZIV PROIZVODA	TEZINA	PRODAVNICE				KUPCI			
		UKUPNA PROIZVODNJA	PROIZVOD BAJAT	POVRAT PR	% POVRATA BAJAT	PROIZVODN BAJAT	POVRAT PR	% POVRATA BAJAT	
<b>RJ HLEB</b>									
Užički hleb T-500	0.500	7,856,947	1,627,325	46,990	2.89	6,229,622	116,069	1.86	
Hleb T-500 seceni	0.500	114,728	22,362	644	2.88	92,366	811	0.88	
hleb T-500 seceni	0.245	8,856	3,867	162	4.19	4,989	160	3.21	
Hleb T-850-zlatiborski	0.500	445,622	68,297	2,173	3.18	377,325	3,415	0.91	
Paorski hleb T-1100	0.500	65,684	43,044	4,054	9.42	22,640	1,229	5.43	
Provit hleb	0.500	275,648	62,342	4,444	7.13	213,306	9,425	4.42	
Hleb domaci	0.500	66,866	26,652	2,722	10.21	40,214	524	1.30	
<b>SVEGA</b>	<b>KOM</b>	<b>8,834,351</b>	<b>1,853,889</b>	<b>61,189</b>	<b>3.30</b>	<b>6,980,462</b>	<b>131,633</b>	<b>1.89</b>	

**RJ PECIVO**

Kajzerica	0.08	4,047	31	31	100.00	4,016	107	2.66
Kifla	0.09	10,449	5,576	841	15.08	4,873	292	5.99
Buhtla	0.09	11,700	9,790	1893	19.34	1,910	442	23.14
Pogaca	0.5	8,517	3,228	621	19.24	5,289	303	5.73
Bakin hleb( pakovan)	0.300	9,360	3,118	252	8.08	6,242	529	8.47
Bakin hleb	0.300	3,003	2,494	300	12.03	509	73	14.34
Veknica	0.200	54	51	35	68.63	3	3	100.00
Kifla	0.05	365,286	283,668	24743	8.72	81,618	4686	5.74
Pekmezlije	0.07	43,425	35,886	5314	14.81	7,539	1005	13.33
Đevrek	0.100	89,870	65,457	5815	8.88	24,413	1965	8.05
Lepinje	0.200	176,076	119,675	10948	9.15	56,401	3938	6.98
Lepinje	0.150	208	125	15	12.00	83	83	100.00
lepinje pakovane	0.200	30,405	27,685	107	0.39	2,720	5	0.18
Pletenice	0.100	166,611	86,639	3761	4.34	79,972	4391	5.49
Francuski hleb	0.300	56,293	46,198	3373	7.30	10,095	1353	13.40
Sendvič veknica	0.150	45,463	23,064	1740	7.54	22,399	811	3.62
Kajzerica	0.120	44	0	0	0.00	44	3	6.82
Kifla sir	0.100	26,030	20,056	2637	13.15	5,974	418	7.00
Pogača „Sunce,,	0.500	1,973	1,553	450	28.98	420	68	16.19
Pogača „Cvet,,	0.500	17,586	7,443	1141	15.33	10,143	977	9.63
Fitberri	0.300	1,473	470	146	31.06	1,003	164	16.35
Crni ekstra hleb	0.400	4,863	1,067	199	18.65	3,796	393	10.35
Hleb sa mekinjama	0.300	1,796	455	82	18.02	1,341	187	13.94

NAZIV PROIZVODA	TEZINA	UKUPNA PROIZVODNJA	PRODAVNICE			KUPCI		
			PROIZVOD	POVRAT	% POVRATA	PROIZVODN	POVRAT	% POVRATA
			BAJAT	PRCBAJAT	PROIZ	BAJAT	PRCBAJAT	PROI
Ražana veknica	0.120	3,025	1,608	251	15.61	1,417	5	0.35
Veknica	0.120	1,811	30	30	100.00	1,781	25	1.40
Integralna kifla	0.100	20,360	6,993	538	7.69	13,367	169	1.26
Integralna kajzerica	0.100	188	76	19	25.00	112	22	19.64
Francuski hleb-zrno z	0.300	15,757	15,331	2549	16.63	426	38	8.92
Graham hleb	0.300	5,318	2,801	546	19.49	2,517	236	9.38
Graham kajzerica	0.100	286	35	24	68.57	251	36	14.34
Razni mesani hleb	0.300	8,150	3,348	564	16.85	4,802	239	4.98
Kajzerica sa susamo	0.05	7,969	51	27	52.94	7,918	6	0.08
Integralna kajzerica	0.05	3,364	20	3	15.00	3,344	5	0.15
Razana kajzerica	0.05	4	0	0	0.00	4	4	100.00
Graham kajzerica	0.05	63	10	3	30.00	53	9	16.98
Djevrek stapic	0.05	1,607	1,591	604	37.96	16	14	87.50
Integralna pletenica	0.05	9,113	8,264	1251	15.14	849	105	12.37
Kifla pakovana	0.05	65,109	61,753	668	1.08	3,356	29	0.86
Integralna kifla	0.05	1,953	1,577	340	21.56	376	107	28.46
Pereca stapic	0.05	4,871	4,465	941	21.08	406	38	9.36
Integralni stapic	0.05	2,255	2,240	953	42.54	15	0	0.00
Lan stapic	0.05	679	660	495	75.00	19	17	89.47
Koktel pecivo slatko	0.150	9	6	3	50.00	3	3	100.00
Koktel pecivo slano p	0.150	3	2	2	100.00	1	1	100.00
Bavarski miliprot	0.100	13	13	7	53.85	0	12	0.00
Bavarska sendvic kifl	0.100	68	45	14	31.11	23	0	0.00
Bavarska kajzerica	0.100	1	1	0	0.00	0	0	0.00
Bavarska kifla	0.100	413	407	217	53.32	6	3	50.00
Bavarski djevrek	0.100	661	620	272	43.87	41	6	14.63
Bavarska pletenica	0.100	271	236	67	28.39	35	7	20.00
Hleb sa sve	0.400	1,524	614	192	31.27	910	57	6.26
Kifla sa sve	0.100	7,118	6,987	1840	26.33	131	59	45.04
Kroasan sa sve	0.100	27,219	24,696	3084	12.49	2,523	327	12.96
Tost hleb	0.400	20,023	3,259	396	12.15	16,764	1206	7.19
Integralni tost hleb	0.400	16,910	3,545	334	9.42	13,365	212	1.59
puter kifla	0.070	26,243	25,637	3849	15.01	606	124	20.46
djevrek kuvani	0.100	18,087	17,164	1723	10.04	923	73	7.91
mela kroasan	0.100	185	185	34	18.38	0	0	0.00
ruski hleb	0.350	4,673	1,135	300	26.43	3,538	195	5.51
manastirski hleb	0.350	5,757	1,425	201	14.11	4,332	169	3.90
<b>SVEGA</b>	<b>KOM</b>	<b>1,355,592</b>	<b>940,559</b>	<b>86,785</b>	<b>9.23</b>	<b>415,033</b>	<b>25,754</b>	<b>6.21</b>

NAZIV PROIZVODA	TEZINA	PRODAVNICE				KUPCI		
		UKUPNA PROIZVODNJA	PROIZVODNJA	POVRAT BAJAT.PROIZ	% POVRATA BAJAT.PROIZ	PROIZVODNJA	POVRAT BAJAT.PRO	% POVRATA BAJAT.PRO

**RJ BUREK**

Burek sa mesom 1 KG	1.00	36,633	35,082	1064	3.03	1,551	0	0
Burek sa sirom 1 KG	1.00	4,627	1,588	832	52.39	3,039	0	0
Burek sa krompirom 1 kg	1.00	5,618	5,140	632	12.30	478	0	0
Potkovicica sa mesom	0.180	10,175	7,508	799	10.64	2,667	131	4.91
Potkovicica sa sirom	0.180	8,267	7,752	1000	12.90	515	46	8.93
Burek sa pecurkama 1 kg	1.00	5,333	5,155	583	11.31	178	0	0
Burek sa jabukama 1 kg	1.00	1,813	434	215	49.54	1,379	0	0
Burek sa spanacom i sirom	1.00	1,118	1,117	146.49	13.11	1	0	0
Prazan burek 1 kg	1.00	1,168	44	96	218.18	1,124	0	0
Burek sa mesom 1.2 kg	1.00	14,281	13,332	965	7.24	949	45	4.74
Burek sa sirom 1.2 kg	1.00	3,346	3,227	513	15.90	119	90	75.5
Burek sa spanacem 1.2 kg	1.00	4,626	4,566	618.97	13.56	60	11	18.33
Burek sa jabukama 1.2 kg	1.00	852	737	80.15	10.88	115	7	6.78
Prazan burek 1.2 kg	1.00	628	628	91.7	14.61	0	0	0
Burek sa mesom stapic	0.25	2,411	2,411	165	6.84	0	0	0
Burek sa pecurkama stapic	0.25	1,657	1,657	102	6.16	0	0	0
Burek sa sirom stapic	0.25	2,351	2,351	192	8.17	0	0	0
<b>SVEGA KILOGRAMA</b>		<b>84,967</b>	<b>75,400</b>	<b>6,276</b>	<b>8.32</b>	<b>9,567</b>	<b>185</b>	<b>1.93</b>

**RJ KORE**

Kore rinfuz	1.00	4,640	2,714	22	0.81	1926	15	0.778816
Kore pakovanje	0.500	102,762	27,023	463.5	1.72	75739	895	1.18
Kore za baklavu	0.500	8,386	2,566	74	2.88	5820	255	4.38
Kore za baklavu rinfu	1.00	134	43	0.85	1.98	91	0	0
<b>SVEGA KILOGRAMA</b>		<b>59,750</b>	<b>17,551</b>	<b>292</b>	<b>1.66</b>	<b>42,796</b>	<b>590</b>	<b>1.38</b>

## SIROVINE I MATERIJAL

U periodu januar- decembar 2012 god urtošene su sledeće količine materijala i sirovina

### UTROŠENE SIROVINE ZA 2012.GODINU

NAZIV SIROVINE	JED. MERE	UTROŠENE SIROVINE		INDEX
		2011. god	2012.god	
NAMENSKO BRAŠNO	kg	4,036,820	3,570,235	88.44
BRAŠNO T-850	kg	82,145	72,040	87.70
BRAŠNO RAŽ	kg	1,979	2,174	109.85
INTEGRALNO BRASNO	kg	20,105	15,950	79.33
ULJE	l	19,969	23,239	116.38
KVASAC SVEŽ	kg	130,277	124,937	95.90
LUK SVEŽ	kg	5,353	4,977	92.98
MAST	kg	12,661	9,659	76.29
MARGARIN	kg	20,702	3,921	18.94
SO	kg	78,595	90,543	115.20
ŠEĆER KRISTAL	kg	13,208	11,561	87.53
JAJA	kom	34,102	55,165	161.76
ORASI	kg	629	538	85.53
ČOKOLADA	kg	264	312	118.18
BILJNA MAST	kg	14,799	5,466	36.93
PRAŠK. ADITIV	kg	11,594	8,355	72.06
RIBA	kg	12,586	12,726	101.11
SIR	kg	11,586	8,954	77.28
EURO DIZEL	L	114,495	105,648	92.27
BENZIN	L	5,415	4,182	77.23
LOŽ ULJE	L	249,296	0	0.00



U prethodnoj tabeli prikazani su trošci glavnih sirovina u proizvodnji. Kvalitet nabavljenih sirovina bitno utiče na kvalitet gotovih proizvoda. Brašno se kupuje na slobodnom tržištu po komercijalnoj ceni pa se može birati kvalitetno brašno. Za proizvodnju je neophodno dodavati razne aditive da bi se poboljšao kvalitet, pa i to utiče na veći trošak aditiva. U toku ove godine koriscen je dijapek-biljna mast kao dodatak za proizvodnju. Utrosak brasna je manji nego proslе godine jer je i proizvodnja manja u odnosu na isti period proslе godine.

Jedna od važnijih sirovina koja se koristila u proizvodnji je mazut- loz ulje. Sada se preslo na upotrebu gasa za proizvodnju i za ovu godinu je utroseno 23 miliona din. Za prevoz u transportu je utroseno 105.648 litara (utrosak po vozilima dat je u narednoj tabeli). Ovaj utrosak je manji u odnosu na proslu godinu za %

Ostale sirovine i materijali nabavljeni su po potrebi i uglavnom po najpovoljnijim cenama.

Potrebno je pratiti proizvodnju, normative troška i same troške jer se ovde kriju velike rezerve u poslovanju. Naročito su važni randmani brašna.

Randmani brašna vide se iz sledećeg pregleda.

Potrošnja brašna radena je na bazi dokumentacije koja je dostavljena knjigovodstvu za utvrđenu količinu brašna za period januar-december 2011 god. Utrošeno je :

-namensko brasno T-500	3.570.234kg
- brasno T-850	72.040 kg
- integralno brašno	15.950 kg
- razano brasno	2.174 kg

Randman je radjen na bazi troška brašna koji je dostavljen knjigovodstvu i na bazi proizvedenih količina naših proizvoda.

Ukupna proizvodnja za I-XII 2012.god iznosi 4.877.926 kg pa je utvrđen sledeći randman

$$\text{RANDMAN} = (4.877.926 \times 100) / 3.660.398 = 133.26 \%$$

UTROSAK GORIVA PO VOZILIMA ZA  
I-XII 2012

Red Br	RADNA JED.	VOZAC	Registar. br. vozila	2012	
				EURO DIZEL	BENZIN
1	601	Ljubicic Despot	038 TB	1,905	
2	629	Djordjevic Slobodan	002 CF	85	
3	630	Djuric Milovan	003 CC	5,552	
4	631	Planic Zoran	032 AI	2,026	
5	632	Sekulic Dejan	004 CC	6,032	
6	633	Miric Milos	005 CC	6,602	
7	634	Cicvaric Sreten	002 CC	7,314	
8	639	Lukic Dragan	031 UZ	4,517	
9	640	Karapandzic Goran	041 WX	5,525	
10	641	Radojevic Miloje	002 CC	4,827	
11	642	Djordjevic Slobodan	011 WH	2,445	
12	643	Jovancicevic Tomislav	106-317	0	
13	645	Arsenijevic Slavko	003 CC	3,569	
14	646	Sredic Dejan	041 JG	1,455	
15	647	Radovic Dragan	001 AV	21,536	0
16	649	Djokic Milun	020 DL	0	1,314
17	650	Filipovic Dusan	032 CK	2,807	
18	651	Milivojevic Andrija	037 AZ	2,434	.00
19	652	Mijatovic Miroslav	037 YO	2,411	.00
20	653	Bralovic Zoran	032 AH	2,665	.00
21	654	Jelisavcic Vladan	034 AJ	2,545	.00
22	655	Milicevic Mirko	037 YN	2,158	.00
23	656	Petkovic Svetlana	017 SC	0	755.93
24	657	Vujcic Bojana	011 SZ	1290.23	0
25	658	Selakovic Ilija	012 YT	770.35	0
26	659	Stanojevic Aleksandar	038 CR	5077.73	0
29	661	Stanojevic Aleksandar	001 IK	8,742	0
30	662	Pecinar Radomir	011 VY	1100	0
27	710	Sektor održavanja	110.-028	0	41.32
28	663	Sredic Dejan	047 UDJ	568	0.00
29	664	Stanojevic Aleksandar	051 FE	175	2,112
ukupna potrosnja				105,648	4,182

## RJ PROMET ROBE – TRGOVINA

Promet se odvijao u stabilnim uslovima. Dosta je ulagano u adaptaciju prodavnica, u renoviranje, u nabavku i prosirenje asortimana u prodavnicama, vrsene su i promotivne prodaje.

S obzirom da je niska kupovna moc potrosaca, da je prisutna velika konkurencija, potrebno je da se borimo za svakog kupca, a to se moze postici sto boljim asortimanom robe u prodavnicama, kvalitetom usluga. Snadbevanje je vrseno iz centralizovanog magacina veleprodaje, tako da je roba koja je bila dostupna kupcima na veliko, dostupna je i nasim prodavnicama.

U periodu januar-decembar 2012.god. trgovina na malo je ostvarila promet od 557.009.213,19 din. i ovaj promet je manji u odnosu na prošlu godinu 0.75 %. U toku godine renovirana je prodavnica br.38 u Mokroj Gori. Na slabiji promet utice i poslovanja velikih marketa (Idea,Maksi,Roda,Tempo) kao glavnih konkurenata.

Najveći rast u odnosu na prethodnu godinu imale su prodavnice 6,7,12,26,38 ,a najmanji pr 9 koja je I zatvorena,zatim 17,22, 28,29.

Na promet prodavnice u mnogome utiče asortiman proizvoda , struktura robe koja se prodaje kao i sama lokacija prodavnice.

Promet trgovačke robe od 362.413.771,75 miliona ostrvaren je sa prosečnim zalihama od 35 miliona dinara. Najveće zalihe imale su prodavnic 1,4,5,6,20,40 .

Vođeno je računa da robi ne istekne rok, da se na vreme zameni i ako i dođe do isteka roka da se ta roba unisti.

Prodaja pekarskih proizvoda je zastupljena sa 34.94 % a prodaja trgovačke robe sa 65.06 % u ukupnom prometu. U odnosu na isti period prošle godine smanjeno je ucesce prodaje pekarskih proizvoda u strukturi prodaje ( ucesce pekarskih proizvoda je bilo 39.71% u 2011.god).

Najveći promet od prodaje naših proizvoda ostvaren je u prodavnicama 1,2,6 8,14,21,40.

Moraju se iznalaziti mere da se utiče na još veću prodaju trgovačke robe da bi se ostvario i veći ukupan promet trgovine na malo. Prihod od prodate trgovačke robe je značajna stavka u ukupnim prihodima i utiče na ukupan rezultat preduzeća.

U narednoj tabeli prikazan je prometa naših proizvoda i trgovačke robe kao i prosečne zalihe.

K<sup>o</sup> obrta na nivou maloprodaje bio je 10,31 ,a roba na zalihama je prosečno ležala 34 dana. Prosečan promet po zaposlenom iznosi 452.632,22 din

Promet po zaposlenom govori o radu prodavnice, a dosta često i o položaju prodavnice na tržištu.Najveći promet po efektivno zaposlenom imaju prodavnice 10,14,38 i 40

Niži promet od 452.632,22 dinara ima devetnaest prodavnica. Visina prometa po zaposlenom bitno određuje rentabilnost prodavnice i za ove prodavnice moraju se preduzeti mere za povećanje prometa kroz : bolje snabdevanje, smanjenje broja zaposlenih i kroz druge mere koje se moraju preduzimati.

Treba imati u vidu da je promet po zaposlenom računat na osnovu broja efektivno zaposlenih, s tim što je ovaj broj radnika u drugoj polovini dosta manji. Na kraju 2012. u trgovini je radilo 103 radnika.

Trgovina na veliko ostvarila je promet od 264.506.796,76 din od prometa eksternih kupaca (što je manje za 5.48 % u odnosu na proslu godinu ) i promet prodavnica od 203.734.621,42 (što je na približnom nivou u odnosu na isti period proslave godine). Snabdevanje robom se vrši iz centralizovanog magacina koji je dobro snabdeven. Komercijalna služba vodi računa o asortimanu robe, kvalitetu robe, kao i cenama.

U narednim tabelama prikazan je ukupan promet po maloprodajnim objektima sa prosečnim prometom po efektivno zaposlenom radniku, kao i promet po mescima u toku godine.

**PREGLED PROMETA PRODAVNICA PO PRODAVNICAMA  
ZA PERIOD 2011 I 2012 GOD**

BR. PR.	PROMET 2011	PROMET 2012	INDEX	Broj ef. RADNIKA	PROMET PO EFEK.RADN
1	31,686,530.82	29,470,957.85	93.01	5.73	428,606.14
2	40,512,009.34	36,397,493.59	89.84	6.52	465,203.14
3	2,964,110.06	2,869,274.74	96.80	1.78	134,329.34
4	25,361,595.65	24,783,502.20	97.72	4.58	450,937.09
5	25,548,564.88	25,029,922.13	97.97	4.46	467,674.18
6	22,677,072.57	26,339,672.90	116.15	5.32	412,588.86
7	16,380,998.36	18,808,276.77	114.82	3.62	432,971.38
8	32,231,385.27	29,355,656.99	91.08	5.25	465,962.81
9	3,916,132.37	2,234,147.58	57.05	1.00	223,414.76
10	9,422,660.98	9,596,513.55	101.85	1.04	768,951.41
12	16,992,544.58	19,452,897.12	114.48	3.04	533,248.28
13	22,378,497.51	22,588,851.97	100.94	3.75	501,974.49
14	24,730,001.33	25,917,536.67	104.80	3.07	703,516.20
17	19,807,173.22	18,301,775.52	92.40	3.46	440,794.21
19	12,398,640.28	12,433,507.88	100.28	2.00	518,062.83
20	28,936,915.79	28,058,081.43	96.96	5.25	445,366.37
21	33,446,401.22	32,893,954.42	98.35	5.16	531,233.11
22	16,682,234.50	15,710,715.35	94.18	3.41	383,937.33
23	15,280,817.41	14,904,695.40	97.54	5.56	223,391.72
24	14,611,740.46	14,416,749.18	98.67	2.71	443,319.47
25	13,794,769.07	13,825,586.73	100.22	3.94	292,419.35
26	13,834,469.31	16,076,123.28	116.20	3.11	430,764.29
27	12,827,491.78	13,236,871.66	103.19	2.08	530,323.38
28	3,931,728.84	2,745,410.88	69.83	0.89	280,430.12
29	10,812,406.76	9,630,332.07	89.07	2.13	376,773.56
33	15,463,097.24	14,828,284.27	95.89	2.81	439,747.46
36	18,507,500.67	19,035,062.37	102.85	3.46	458,455.26
38	13,643,922.74	15,551,739.23	113.98	1.86	696,762.51
40	42,412,905.84	42,515,619.46	100.24	5.56	637,224.51
<b>SVEGA</b>	<b>561,194,318.85</b>	<b>557,009,213.19</b>	<b>99.25</b>	<b>102.55</b>	<b>452,632.22</b>

PREGLED KOEFICIJENTA OBRTA MALOPRODAJE ZA PERIOD I-XII 2012 GOD  
I DANA VEZIVANJA ZALIHA

BR. PR.	UKUPAN PROMET	PEKARSKI PROIZVODI	TRGOVINSKA ROBA	ZALIHE	KOEF. OBRTA	DANI VEZIVANJA
1	29,470,957.85	12,547,505.83	16,923,452.02	2,219,602.08	7.62	47.22
2	36,397,493.59	17,226,025.26	19,171,468.33	1,225,321.13	15.65	23.01
3	2,869,274.74	2,843,526.88	25,747.86	31,621.75	0.81	442.13
4	24,783,502.20	8,612,550.62	16,170,951.58	1,716,167.43	9.42	38.21
5	25,029,922.13	7,405,757.71	17,624,164.42	1,821,076.50	9.68	37.20
6	26,339,672.90	9,348,812.84	16,990,860.06	1,862,446.88	9.12	39.46
7	18,808,276.77	7,248,331.17	11,559,945.60	1,111,552.61	10.4	34.62
8	29,355,656.99	10,949,556.65	18,406,100.34	1,611,201.74	11.42	31.51
9	2,234,147.58	870,311.10	1,363,836.48	0.00	0	.00
10	9,596,513.55	3,255,528.67	6,340,984.88	585,672.57	10.83	33.25
12	19,452,897.12	7633720.34	11,819,176.78	1,415,658.34	8.35	43.12
13	22,588,851.97	9,691,973.14	12,896,878.83	933174.61	13.82	26.05
14	25,917,536.67	10,514,585.04	15,402,951.63	1,218,717.30	12.64	28.48
17	18,301,775.52	7,829,469.83	10,472,305.69	1,309,574.96	8	45.02
19	12,433,507.88	2,622,372.26	9,811,135.62	802,907.37	12.22	29.46
20	28,058,081.43	9971793.91	18,086,287.52	2,080,864.30	8.69	41.42
21	32,893,954.42	11,459,013.65	21,434,940.77	1,121,402.84	19.11	18.83
22	15,710,715.35	3,582,464.10	12,128,251.25	1,475,487.92	8.22	43.80
23	14,904,695.40	6,943,546.18	7,961,149.22	60,507.93	131.57	2.74
24	14,416,749.18	4,223,639.00	10,193,110.18	771,020.16	13.22	27.23
25	13,825,586.73	5,080,770.12	8,744,816.61	1,300,357.44	6.72	53.53
26	16,076,123.28	5,466,119.56	10,610,003.72	1,304,637.04	8.13	44.27
27	13,236,871.66	3,420,197.43	9,816,674.23	1,012,910.16	9.69	37.15
28	2,745,410.88	1,047,340.00	1,698,070.88	139,893.01	12.14	29.66
29	9,630,332.07	3,602,385.35	6,027,946.72	788,591.26	7.64	47.10
33	14,828,284.27	6,090,954.35	8,737,329.92	1,159,852.63	7.53	47.79
36	19,035,062.37	4,385,387.34	14,649,675.03	1,593,507.05	9.19	39.16
38	15,551,739.23	2,768,429.29	12,783,309.94	1,114,323.51	11.47	31.38
40	42,515,619.46	7,953,373.82	34,562,245.64	3379280.85	10.23	35.20
	<b>557,009,213.19</b>	<b>194,595,441.44</b>	<b>362,413,771.75</b>	<b>35,167,331.37</b>	<b>10.31</b>	<b>34.93</b>

**PREGLED PEKARSKIH PROIZVODA I TRGOVAČKE ROBE  
I - XII 2012 GOD**

BR. PR.	UKUPAN PROMET	PEKARSKI PROIZVODI	TRGOVAČKA ROBA	% ucesc n.poizoc	% ucesca trg.rob
1	29,470,957.85	12,547,505.83	16,923,452.02	42.58	57.42
2	36,397,493.59	17,226,025.26	19,171,468.33	47.33	52.67
3	2,869,274.74	2,843,526.88	25,747.86	99.10	0.90
4	24,783,502.20	8,612,550.62	16,170,951.58	34.75	65.25
5	25,029,922.13	7,405,757.71	17,624,164.42	29.59	70.41
6	26,339,672.90	9,348,812.84	16,990,860.06	35.49	64.51
7	18,808,276.77	7,248,331.17	11,559,945.60	38.54	61.46
8	29,355,656.99	10,949,556.65	18,406,100.34	37.30	62.70
9	2,234,147.58	870,311.10	1,363,836.48	38.95	61.05
10	9,596,513.55	3,255,528.67	6,340,984.88	33.92	66.08
12	19,452,897.12	7633720.34	11,819,176.78	0.00	60.76
13	22,588,851.97	9,691,973.14	12,896,878.83	42.91	57.09
14	25,917,536.67	10,514,585.04	15,402,951.63	40.57	59.43
17	18,301,775.52	7,829,469.83	10,472,305.69	42.78	57.22
19	12,433,507.88	2,622,372.26	9,811,135.62	0.00	78.91
20	28,058,081.43	9971793.91	18,086,287.52	0.00	64.46
21	32,893,954.42	11,459,013.65	21,434,940.77	34.84	65.16
22	15,710,715.35	3,582,464.10	12,128,251.25	0.00	77.2
23	14,904,695.40	6,943,546.18	7,961,149.22	46.59	53.41
24	14,416,749.18	4,223,639.00	10,193,110.18	29.30	70.7
25	13,825,586.73	5,080,770.12	8,744,816.61	36.75	63.25
26	16,076,123.28	5,466,119.56	10,610,003.72	34.00	66.00
27	13,236,871.66	3,420,197.43	9,816,674.23	25.84	74.16
28	2,745,410.88	1,047,340.00	1,698,070.88	38.15	61.85
29	9,630,332.07	3,602,385.35	6,027,946.72	37.41	62.59
33	14,828,284.27	6,090,954.35	8,737,329.92	41.08	58.92
36	19,035,062.37	4,385,387.34	14,649,675.03	23.04	76.96
38	15,551,739.23	2,768,429.29	12,783,309.94	17.80	82.2
40	42,515,619.46	7,953,373.82	34,562,245.64	18.71	81.29
	<b>557,009,213.19</b>	<b>194,595,441.44</b>	<b>362,413,771.75</b>	<b>34.94</b>	<b>65.06</b>

## PROMET PO MESECIMA ZA 2012 GODINU

	JANUAR	FEBRUAR	MART	April	MAJ	Jun	Jul
1	2,485,578.02	2,118,496.50	2,230,504.46	2,392,572.74	2,670,614.90	2,282,520.30	2,209,946.14
2	2,616,798.27	2,717,506.33	3,087,856.02	3,111,374.15	3,140,460.72	2,904,352.58	3,025,773.64
3	243,024.30	196,135.37	248,714.11	198,815.28	201,808.25	218,204.31	205,438.15
4	1,958,791.82	1,730,887.03	2,147,873.86	1,975,088.36	2,081,862.75	1,820,892.14	1,748,652.73
5	1,968,472.55	1,892,968.99	2,078,987.18	2,295,049.50	2,184,171.37	2,191,217.91	2,439,491.88
6	1,991,313.93	1,810,893.45	2,132,494.54	2,052,502.99	2,079,922.05	2,001,640.38	2,191,285.44
7	1,353,736.52	1,353,289.89	1,562,437.72	1,429,824.99	1,574,849.25	1,468,376.70	1,475,671.63
8	2,147,477.63	2,154,179.61	2,517,391.83	2,308,417.22	2,457,760.42	2,251,658.28	2,424,357.55
9	238,119.46	200,018.58	215,572.82	216,967.37	209,527.28	210,946.41	211,129.07
10	539,626.33	501,767.42	789,471.51	733,249.69	769,253.18	806,862.74	773,251.25
12	1,489,435.05	1,400,224.78	1,610,309.79	1,540,481.43	1,574,593.43	1,578,298.92	1,532,063.56
13	1,354,652.07	1,322,742.20	1,591,620.42	1,808,515.58	1,990,742.41	2,069,268.97	2,111,027.53
14	1,687,273.48	1,516,997.34	2,031,598.46	1,917,989.40	2,101,965.18	2,032,634.35	2,288,670.29
17	1,436,049.68	1,013,730.53	1,421,189.33	1,546,000.44	1,599,566.22	1,423,712.87	1,604,385.40
19	965,139.39	976,063.75	995,856.19	1,007,414.49	1,083,154.37	1,041,474.13	997,262.74
20	2,292,165.60	2,105,789.35	2,240,411.60	2,321,944.80	2,380,172.20	2,135,895.76	2,185,828.26
21	2,235,167.82	2,349,054.06	2,972,224.00	2,664,972.16	2,632,306.52	2,852,444.14	2,606,877.68
22	1,177,732.20	1,247,519.74	1,341,106.63	1,238,634.67	1,239,485.48	1,225,331.27	1,226,964.24
23	987,132.10	887,662.45	1,334,566.75	1,101,267.81	1,215,594.38	1,025,907.91	848,205.20
24	1,041,226.42	1,152,286.45	1,196,310.23	1,119,207.62	1,185,953.38	1,164,476.18	1,235,209.70
25	992,249.91	897,500.01	1,148,270.45	1,129,585.51	1,105,670.03	1,025,087.56	1,174,025.22
26	1,219,224.95	1,128,495.23	1,279,989.29	1,342,157.41	1,328,801.54	1,292,943.18	1,373,504.76
27	969,115.62	620,446.83	759,285.42	917,178.55	1,007,065.72	1,194,261.08	1,439,641.33
28	115,740.16	92,697.22	269,197.44	0.00	228,065.65	284,730.33	171,963.49
29	830,542.81	730,182.53	766,449.10	710,929.68	741,563.98	669,147.03	750,706.84
33	1,035,014.20	859,801.93	1,110,962.35	1,126,479.33	1,326,959.22	1,273,247.60	1,239,665.27
36	1,438,053.09	1,493,635.56	1,513,893.16	1,527,095.30	1,612,414.54	1,578,677.95	1,707,840.54
38	1,162,656.93	924,422.60	1,101,705.44	1,226,386.01	1,311,700.69	1,499,473.97	1,577,215.73
40	3,004,768.41	2,796,159.82	3,035,423.85	3,476,949.73	3,558,251.11	3,453,018.15	3,724,693.93
	40,976,278.72	38,191,555.55	44,731,673.95	44,437,052.21	46,594,256.22	44,976,703.10	46,500,749.19



## PROMET PO MESECIMA ZA 2012 GODINU

	AVGUST	SEPTEMB	OKTOBAR	NOVEMBAR	DECEMBAR	UKUPAN PROMET	PROSECAN	
							PROMET	RADNIKA PROMET PO R
1	2,382,738.62	2,829,212.05	2,746,387.95	2,484,823.07	2,637,563.10	29,470,957.85	2,455,913.15	5.73
2	3,124,807.09	2,214,986.99	3,333,746.64	3,502,301.54	3,617,529.62	36,397,493.59	3,033,124.47	6.52
3	224,829.92	232,771.44	305,717.93	297,056.54	296,759.14	2,869,274.74	239,106.23	1.78
4	1,811,789.53	2,144,631.96	2,521,442.23	2,333,632.17	2,507,829.62	24,783,502.20	2,065,291.85	4.58
5	2,398,756.45	2,000,091.56	1,935,480.72	1,740,342.77	1,904,891.25	25,029,922.13	2,085,826.84	4.46
6	2,374,647.67	2,396,618.82	2,521,882.34	2,316,739.57	2,469,721.71	26,339,672.90	2,194,972.74	5.32
7	1,526,732.96	1,680,293.48	1,854,496.50	1,737,664.95	1,790,902.18	18,808,276.77	1,567,356.40	3.62
8	2,596,252.26	2,532,561.77	2,774,859.41	2,554,469.47	2,636,271.54	29,355,656.99	2,446,304.75	5.25
9	248,183.93	233,794.08	250,155.88	0.00	0.00	2,234,147.58	223,414.76	1.00
10	941,334.15	953,193.30	999,009.22	860,015.32	929,605.54	9,596,513.55	799,709.46	1.04
12	1,735,681.47	1,763,555.84	1,739,248.72	1,734,982.97	1,754,021.21	19,452,897.12	1,621,074.76	3.04
13	2,208,757.09	2,291,769.47	2,249,125.16	1,763,348.46	1,827,282.61	22,588,851.97	1,882,404.33	3.75
14	2,614,268.52	2,517,785.95	2,695,908.32	2,358,936.62	2,153,508.76	25,917,536.67	2,159,794.72	3.07
17	1,770,249.46	1,637,586.94	1,822,795.52	1,600,547.82	1,425,961.31	18,301,775.52	1,525,147.96	3.46
19	1,032,703.30	1,005,316.54	1,069,556.69	1,078,782.35	1,180,784.91	12,433,507.88	1,036,125.66	2.00
20	2,394,802.70	2,524,438.92	2,593,495.85	2,359,618.89	2,523,517.50	28,058,081.43	2,338,173.45	5.25
21	2,890,512.01	2,853,246.08	3,315,999.54	2,826,122.93	2,695,027.48	32,893,954.42	2,741,162.87	5.16
22	1,321,113.59	1,367,711.56	1,441,148.57	1,356,117.43	1,527,849.97	15,710,715.35	1,309,226.28	3.41
23	1,042,263.84	1,469,776.00	1,843,515.27	1,610,889.75	1,537,913.94	14,904,695.40	1,242,057.95	5.56
24	1,382,623.45	1,278,626.62	1,241,227.67	1,140,411.83	1,279,189.63	14,416,749.18	1,201,395.77	2.71
25	1,226,868.25	1,322,808.16	1,415,522.15	1,242,311.40	1,145,688.08	13,825,586.73	1,152,132.23	3.94
26	1,438,699.27	1,430,332.81	1,458,427.11	1,311,082.06	1,472,465.67	16,076,123.28	1,339,676.94	3.11
27	1,686,996.61	1,321,654.62	1,220,541.03	1,053,010.95	1,047,673.90	13,236,871.66	1,103,072.64	2.08
28	329,820.83	326,555.65	355,416.17	305,728.92	265,495.02	2,745,410.88	249,582.81	0.89
29	826,187.34	855,052.42	1,008,974.11	870,324.59	870,271.64	9,630,332.07	802,527.67	2.13
33	1,525,701.44	1,399,432.81	1,482,222.96	1,261,608.76	1,187,188.40	14,828,284.27	1,235,690.36	2.81
36	1,681,384.02	1,638,410.15	1,659,573.66	1,536,987.45	1,647,096.95	19,035,062.37	1,586,255.20	3.46
38	1,625,871.47	1,463,705.99	1,327,436.82	1,426,079.93	905,083.65	15,551,739.23	1,295,978.27	1.86
40	3,897,256.30	3,815,272.37	3,936,883.22	3,568,130.92	4,248,811.65	42,515,619.46	3,542,968.29	5.56
	<b>50,261,833.54</b>	<b>49,501,194.35</b>	<b>53,120,197.36</b>	<b>48,232,069.43</b>	<b>49,485,905.98</b>	<b>557,009,213.19</b>	<b>46,417,434.43</b>	<b>102.55</b>
								<b>517,993.15</b>

## RADNA SNAGA I ISPLAĆENE ZARAD

Poslovi u 2012 god.obavljeni su sa blizu 304 , radnika s tim što je dosta radnika bilo po ugovoru o delu (studenti) a izvestan broj radnika bio je u radnom odnosu na određeno vreme. Preduzeće je imalo velike troškove zarada.

Zarade su isplaćivane prema ukupnom rezultatu preduzeća. I dalje osnov za zaradu je rad po normi. Ukupno isplaćena neto zarada za I-XII 2012 god. Je 87.953.610,62 din.. Zarada zaposlenih obuhvata pored zarade za redavan rad i dodatke za zarade kao i naknade dodataka ( topli obrok,regres).

Topli obrok je isplaćen po zakonskim propisima, a sa izmenom propisa uveden je u kategoriju bruto zarada, kao i kategorija regresa.

Poslovna politika preuzeća je da se zarade isplaćuju prema ostvarenim rezultatima u toku meseca , i toga se uredno pridržavano. Zarade su isplaćivane na vreme i prema ostvarenom dohotka. Ako podjemo od činjenice daje u periodu I-XII 2012 god.u proseku bilo efektivno angažovano 276.06 radnika prosečna neto zarada na bazi angažovanih radnika je bila 26.550,27 i ova zarada je bila viša od prošlogodišnjeg nivoa za 3.77 %.

U toku 2012 god isplacena je i jubilarna nagrada po 10.000,00 u ukupnom iznosu 3.280.000,00 i pripadajucim porezom 64.762,00 din.

Po odluci upravnog odbora isplacena je i dividenda za 2011. god u ukupnom iznosu od 24.000.000,00 .

U narednim tabelama prikazana je prosečna zarada po radnim jedinicama kao i pregled iskorišćenosti fonda radnog vremena kao i fluktuacija radne snage:

Red. broj	Radnici po kvalif strukturi.	Stanje 31.12.2011.	Primljeno 2012.	Otišlo 2012	Stanje 31.12.2012
1.	NK	44	0	8	36
2.	PK	6	0	0	6
3.	NSS	2	0	0	2
4.	KV	223	0	3	220
5.	SSS	30	5	8	27
6.	VK	-	0	0	0
7.	VŠS	4	0	0	4
8.	VSS	8	1	0	9
		<b>317</b>	<b>6</b>	<b>19</b>	<b>304</b>

PROSEČNO ISPLAĆENE ZARADE ZA PERIOD I-XII 2012 GOD

Radna jedinica	Isplacena neto zarada		INDEX 2012/2011
	I-XII 2011	I-XII 2012	
Proizvodnja hleba	6,021,651.00	6,564,372.00	109.01
Proizvodnja peciva	3,410,570.19	3,188,283.34	93.48
Proizvodnja bureka	1,841,550.17	1,757,073.09	95.41
Proizvodnja kora	1,510,301.89	1,821,316.25	120.59
Proizvodnja lepinja	732,078.26	740,618.95	101.17
Proizvodnja posl.proiz	818,163.42	788,052.73	96.32
Proizvodnja pečenje	346,464.01	512,132.30	147.82
Režija Proizvodnja	8,429,300.12	8,729,682.84	103.56
Promet robe na malo	29,456,676.67	30,246,228.96	102.68
Transport	9,575,318.74	10,168,690.59	106.2
Poslastičarsko pecivo	2,552,930.87	2,560,201.28	100.28
Zajedničke službe	10,402,226.13	9,821,216.51	94.41
Trgovina na veliko	11,084,022.79	10,324,431.74	93.15
Proizvodnja rakije	697,199.90	731,310.04	104.89
<b>Svega</b>	<b>86,878,454.16</b>	<b>87,953,610.62</b>	<b>101.24</b>

Radna jedinica	br efek. radnik.u po cas. Rad	Pros zarada I-XII 2011	brefek. radnik.u po cas. Rad	Pros zarada I-XII 2012	INDEX 2012/11
Proizvodnja hleba	20	25,003.00	21.00	26,049.10	104.18
Proizvodnja peciva	10.81	26,290.20	10.51	25,279.76	96.16
Proizvodnja bureka	6.76	22,702.01	5.96	24,567.58	108.22
Proizvodnja kora	5.95	21,137.47	6.48	281,067.32	1329.71
Proizvodnja lepinja	2.23	27,350.99	2.12	29,112.38	106.44
Proizvodnja posl.proiz	2.85	23,928.51	2.76	23,793.86	99.44
Proizvodnja pečenje	1.25	23,129.10	1.85	23,069.02	99.74
Režija Proizvodnja	28.74	24,437.20	28.58	25,453.94	104.16
Promet robe na malo	110.88	22,138.12	102.55	24,578.44	111.02
Transport	29.97	26,624.62	29.62	28,612.60	107.47
Poslastičarsko pecivo	8.51	25,177.48	7.95	26,836.49	106.59
Zajedničke službe	21.9	39,591.26	22.67	36,102.10	91.19
Trgovina na veliko	33.02	27,975.48	29.96	28,717.27	102.65
Proizvodnja rakije	1.96	29,704.87	2.00	30,471.25	102.58
<b>Svega</b>	<b>284.83</b>	<b>25,586.83</b>	<b>276.06</b>	<b>26,550.27</b>	<b>103.77</b>

**PREGLED ISKORISCENOSTI FONDA RADNOG VREMENA I-XII 2012. GODINE**

Strukt.fonda sati	Broj ostv. Sati 2011. god	Broj ostv. Sati 2012. god	I-XII 2012/ I-XII 2011	Br.radn. Na bazi fonda od 2087 Casa
Efektivni sati	517,447	510,366	98.63	244.55
Državni praznik	8,275	9,210	111.30	4.41
Godišnji odmor	44,905	43,197	96.20	20.7
Plaćeno odsustvo	1,426	1,247	87.45	0.6
Neplaćeno odsustvo	30	28	0.00	0.01
Bolovanje do 30 dana	19,815	13,226	66.75	6.34
<b>UKUPNO</b>	<b>591,898</b>	<b>577,274</b>	<b>97.53</b>	<b>276.6</b>

Ostvareni sati	I-XII 2011	I-XII 2012	%
Efektivni sati	570,627	562,773	<b>98.62</b>
Rastur( ostali časovi bez držav.prazn.i god. od	21,271	14,501	<b>68.17</b>

### INVESTICIJE

Ukupne nabavke za period januar –decembar 2012 God iznosile su 49.956.038,79 din.

Ulaganja u gradjevinske objekte iznosi 35.694.393,24  
I ulaganje u opremu 14.261.645,88 din.

NAZIV OSNOVNOG SREDSTVA	JED MERE	KOLIC	IZNOS
1 masina za pranje podova	KOM	1	107,712.59
2 masina kombata	KOM	1	122,396.75
3 klima sa pripadajucom opremom	KOM	4	183,073.57
4 ormar za kablove REK 26U	KOM	1	191,680.50
5 fiat dukato	KOM	1	1,519,800.00
6 530putnicko vozilo BMW	kom	1	2,062,353.82
7 putnicko vozilo reno kango	KOM	1	280,000.00
8 presa	KOM	1	16,810.40
9 racunar	KOM	2	52,458.51
10 etiketirka	kom	1	551,385.19
11 sto neutralni	KOM	1	56,160.00
12 presa stubna	KOM	1	88,650.00
13 vazdusne zavese sa elektro grejaci	KOM	4	264,480.00
14 oprema za pr 2	KOM		3,053,451.93
15 svetleci displej u pr 2	KOM	2	133,550.00
16 duplex sistem za hemijsku preradu	KOM	1	329,072.50
17 punilica	KOM	1	132,696.00
18 dozator deltamatic	KOM	1	199,044.00
19 rucna hleboreznica	KOM	1	99,000.00
20 gril za pilice za pr 2	KOM	1	101,743.47
21 etazna pec za pr 2	KOM	1	96,091.05
ulaganje uopremu			4,620,035.60
<b>SVEGA:</b>			<b>14,261,645.88</b>

Pored nabavke osnovnih sredstava izvršeno je i ulaganje u gradjevinske obje

1 ADAPTACIJA PR.2	1,256,547.12
2 UVECANJE VREDNOSTI NA PEKARI	15,915,608.10
3 UVECANJE VREDNOSTI PORTIRNICE	1,905,983.09
4 UVECANJE VREDNOSTI ZA PROD.38	750,000.00
5 UVECANJE VREDNOSTI ZA PROD 24	32,921.60
<b>SVEGA:</b>	<b>19,861,059.91</b>

#### GRADJEVINSKI OBJEKTI U U PRIPREMI:

1 POSLOVNO STAMBENI OBJEKAT U UZICU	396000 EURA
<b>SVEGA:</b>	<b>396000 EURA</b>

Za ovaj poslovni objekat je avansno placeno u 2012. god 15.833.333,00 din

## *FINANSIJSKO POSLOVANJE*

Na rezultate poslovanja u 2012. god. bitno su uticali uslovi poslovanja kao i mere preduzeća od strane organizatora proizvodnje i prometa i organa upravljanja.

Preduzeće je uspelo da pokrije nastale troškove i iskaže sledeći rezultat :

• <i>PRIHODE</i>	<b>1.269.084.684,82</b>
• <i>TROSKOVE</i>	<b>1.238.966.907,73</b>
<u><i>BRUTO DOBIT</i></u>	<b>30.117.777,09</b>

Preduzeće je u obavezi da isplati porez na dobit u iznosu od 1.717.257,00 din. Neto dobiti se dodaju odloženi poreski prihodi perioda u iznosu od 4.112.985,88din,tako da ukupna **neto dobit** iznosi 32.513.505,97 din.

Dobrom poslovnom politikom, pracenjem troskova, vodjenjem racuna o dobavljacima u pogledu uslova nabavke, cena, kasa skonta,ulaganjem u adaptaciju maloprodajnih objekata,prosirenjem asortimana robe, ulaganjem u nabavku osnovnih sredstava, u veletrgovinu postignut je ovaj pozitivan rezultat. Potrebno je nastaviti sa zdravom poslovnom politikom da bi se odrzala liderska pozicija u ovoj grani.

## *PRIHODI POSLOVANJA*

Prihodi poslovanja za period januar-decembar 2012god su manji za 4.99 % u odnosu na isti period prošle godine .

U strukturi prihoda najvaznija stavka su prihodi koji su ostvareni prodajom robe na malo i veliko, kao i prodajom gotovih proizvoda. Ovi prihodi ukupno iznose 1.227.548 hiljada din. U ukupnom prihodu ovi prihodi su zastupljeni sa 96%

Naknadno odobreni rabati su znacajna stavka u ukupnim prihodima i oni iznose 7.551 hiljadu din, ali u odnosu na proslu godinu su manji za 8%.

Prihod od osiguranja se odnose na osiguranje imovine preduzeća i naknade šteta veci su u odnosu na prošlu godinu.

Ostali finansijski prihodi se odnose na dobijene popuste na ime gotovinskog placanja, kniznja odobrenja, knjizna pisma koja su u nasu korist,kao i uplatu po sudskom poravnanju (iznos od 986.843,30 din).

Prihodi su prikazani u narednoj tabeli.

<b>PRIHODI POSLOVANJA I - XII 2012.</b>	<b>2011</b>	<b>2012</b>	<b>INDEX</b>
PRIH OSTVAR PRODAJOM ROBE NA MALO PREKO PROD	541,094,356.60	535,008,442.94	98.88
PRIH OSTV PROD ROBE NA VELIKO STOV.U	268,980,520.81	255,091,428.41	94.84
PRIH OSTVAR PRODAJOM G PROIZVODA PREKO MGP	480,435,257.23	431,142,388.08	89.74
PRIHODI OD USLUGA PECENJA HLEBA I	5,296,128.64	3,316,815.33	62.63
PRIHODI OD MARKETINSKIH USLUGA	0.00	2,988,759.17	-
PRIHODI PO OSNOVU UPOTREBE ROBE I	25,412,039.09	27,929,449.09	109.91
SMANJENJE VREDNOSTI ZALIHA	159,491.00	480,797.32	301.46
PRIHODI OD ZAKUPNINA	0.00	655,341.38	-
PRIHODI OD KAMATA	96,142.17	9,805.62	10.20
PRIHODI OD KAMATA NA OROČENA SREDSTVA	1,325,687.77	252,550.04	19.05
POZITIVNE KURSNE RAZLIKE	146,446.74	11,831.46	8.08
OSTALI FINANSIJSKI PRIHODI	2,569.40	988,480.98	38,471.3
DOBICI OD PRODAJE MATERIJALA	75,706.00	0.00	-
DOBICI OD PRODAJE OPREME	1,322,054.46	0.00	-
VIŠKOVI MATERIJALA I ROBE	634,399.39	786,152.17	123.92
PRIHODI OD OSIGURANJA MATERIJALNIH	958,412.02	1,045,069.83	109.04
NAKNADNO ODOBREN RABAT ZA NABAVKE	8,223,950.97	7,551,477.88	91.82
OSTALI NEPOSLOVNI I VANREDNI PRIHODI	74,687.78	398,805.22	533.96
PRIHODI OD DOTACIJA , SUBVENCIJA	0.00	0.00	-
PRIHODI OD SMANJENJA OBAVEZA SRAVNJENJA	2,012.50	0.00	0.0
PRIHODI PO OSNOVU NAKN. STETE PO OSNOVU MANJK	0.00	0.00	-
PRIHOD PO OSNOVU ISPRAVKE FUNDAMENTAL. GRESKI	33,962.47	0.00	-
PRIHOD PO OSNOVU USKLADJ. VREDNOSTIPOTRAZIVAN	1,471,939.22	1,427,089.90	96.95
<b>SVEGA PRIHODI POSLOVANJA</b>	<b>1,335,745,764.26</b>	<b>1,269,084,684.82</b>	<b>95.01</b>

## TROŠKOVI POSLOVANJA ZA 2012. GODINU

ELEMENTI	2011 GOD	2012 god	2012/2011
<b>I MATERIJALNI TROŠKOVI</b>			
UTROSENI OSNOVNI MATERIJAL	235,555,882.65	204,795,045.68	86.94
UTROSENI ALAT I INVENTAR	2,245,979.12	2,351,280.64	104.69
UTROSEN OSTALI MATERIJAL	1,218,802.57	1,506,860.24	123.63
UTROSEN MATRIJAL ZA TEK.INVES.ODRZ	0.00	767,491.04	0.00
UKALKULISANI DOZVOLJENI KALO.LOM	0.00	0.00	0.00
<b>SVEGA :</b>	<b>239,020,664.34</b>	<b>209,420,677.60</b>	<b>87.62</b>
UTROSEN KANCELARISJKI MATERIJAL	4,410,757.18	4,685,382.85	106.23
UTROSENI REZERVNI DELOVI	4,766,482.10	5,199,450.50	109.08
UTROSEN POMOCNI MATERIJAL	226,797.67	69,017.54	30.43
UTROSENE AUTO GUME	706,112.12	401,556.61	56.87
UTROSENA AMBALAZA	521,901.43	112,249.50	21.51
UTROSENA RADNA ODELA	288,404.61	281,982.63	97.77
<b>SVEGA :</b>	<b>10,920,455.11</b>	<b>10,749,639.63</b>	<b>98.44</b>
UTROSEN GAS	14,456,069.00	23,129,307.71	160.00
UTROSENA ELEKTRICNA ENERGIJA	15,316,964.07	15,470,687.50	101.00
UTROSENO GORIVO	52,591,437.68	18,420,620.83	35.03
<b>SVEGA :</b>	<b>82,364,470.75</b>	<b>57,020,616.04</b>	<b>69.23</b>
OTPREMNINA PRILIKOM ODLASKA U PENZIJU	491,040.00	599,146.00	122.02
JUBILARNE NAGRADE	2,823,517.00	3,280,000.00	116.17
DAVANJE DRUG. LICIMA NA IME POMOCI, POKLONA	100,000.00	63,476.30	63.48
POMOC PORODICI U SLUCAJU SMRTI	747,908.86	334,435.93	44.72
OTPREMNINA ZA SLUCAJ OTPUŠTANJA SA POSLA	100,000.00	430,000.00	430.00
<b>SVEGA :</b>	<b>4,262,465.86</b>	<b>4,707,058.23</b>	<b>110.43</b>
TRANSPORTNE USLUGE IZVRSENE OD DRUGIH	802,472.00	846,584.46	105.50
TROSKOVI PTT USLUGA	1,570,959.67	2,173,713.11	138.37
<b>SVEGA :</b>	<b>2,373,431.67</b>	<b>3,020,297.57</b>	<b>127.25</b>
TROSKOVI USLUGA NA TEKUCEM ODRZAVANJU OS. SR	11,982,233.76	6,961,844.26	58.10
TROSKOVI USLUGA NA INVESTIC ODRZAVANJU OS. SR	500,000.00	54,823.08	10.96
<b>SVEGA :</b>	<b>12,482,233.76</b>	<b>7,016,667.34</b>	<b>56.21</b>
ZAKUPNINA POSLOVNOG PROSTORA	1,594,031.68	1,652,267.82	103.65
<b>SVEGA :</b>	<b>1,594,031.68</b>	<b>1,652,267.82</b>	<b>103.65</b>
ZAKUPNINA SKLADISNOG PROSTORA	212,147.28	130,080.06	61.32
<b>SVEGA :</b>	<b>212,147.28</b>	<b>130,080.06</b>	<b>61.32</b>
TROS. NAKNADE FIZ LICIMA PO OSN. ZAKUPA	1,288,699.00	1,662,430.00	129.00
<b>SVEGA</b>	<b>1,288,699.00</b>	<b>1,662,430.00</b>	<b>129.00</b>
TROSKOVI CARINA	4,870.00	0.00	0.00
<b>SVEGA</b>	<b>4,870.00</b>	<b>0.00</b>	<b>0.00</b>
TROSKOVI SAJMOVA U ZEMLJI	137,927.71	0.00	0.00
<b>SVEGA :</b>	<b>137,927.71</b>	<b>0.00</b>	<b>0.00</b>



ELEMENTI	2011 GOD	2012 god	IND
TROSKOVI PROPAGANDE I REKLAME	43,724.58	7,580.00	17.34
TROSKOVI ZA PROSPEKTE PLAKATE	79,390.00	0.00	0.00
TROSKOVI ZA OGLASE NA RADIJU I	229,922.19	373,528.54	162.46
OSTALI TROSKOVI ZA REKLAMU	636,510.00	176,540.00	27.74
<b>SVEGA :</b>	<b>989,546.77</b>	<b>557,648.54</b>	<b>56.35</b>
TROS.USLUGA STRUCNOG USAVRSAVANJA	27,200.00	1,400,000.00	5147.06
TROSKOVI ZA VODU	1,727,713.61	2,587,625.65	149.77
TROSKOVI ZA KANALIZACIJU	598,076.51	100,000.00	16.72
TROSKOVI IZNOSENJA SMECA I OTPATKA	1,322,937.04	1,539,539.67	116.37
TROSKOVI ZA DIMNICARSKE USLUGE	72,500.00	79,000.00	108.97
TROSKOVI ZA PARNO GREJANJE POSLOVNIH	87,070.28	21,239.16	24.39
TROSKOVI ZA OSTALE KOMUNALNE USLUGE	66,311.44	67,819.20	102.27
TROSKOVI PRETPLATE NA SL.LISTOVE I	119,564.81	140,101.85	117.18
TROSKOVI ZA NEPOMENUTE USLUGE	2,542,644.75	1,884,564.35	74.12
TROSKOVI TAKSE ZA ISTICANJE FIRME	237,497.04	231,939.44	97.66
TROSKOVI OSTALIH USLUGA	6,525.02	27,216.36	417.11
<b>SVEGA :</b>	<b>6,780,840.50</b>	<b>8,079,045.68</b>	<b>119.15</b>
AMORTIZACIJA	18,866,024.54	24,144,529.24	127.98
<b>SVEGA :</b>	<b>18,866,024.54</b>	<b>24,144,529.24</b>	<b>127.98</b>
<b>SVEGA MATERIJALNI TROŠKOVI</b>	<b>381,297,808.97</b>	<b>328,160,957.75</b>	<b>86.06</b>
<b>II NEMATERIJALNI TROŠKOVI</b>			
NAKN.TROS.ZA SLUZ.PUTOV(DNEV.PUTNI	244,000.00	334,520.82	137.10
OSTALI TROSKOVI SL.PUTA	320,520.41	420,131.15	131.08
TROSKOVI PREVOZA NA RAD I SA RADA	1,067,382.29	1,553,240.06	145.52
<b>SVEGA :</b>	<b>1,631,902.70</b>	<b>2,307,892.03</b>	<b>141.42</b>
TROSKOVI REVIZIJE GODISNIJH OBACUNA	231,550.93	259,263.41	111.97
TROSKOVI ADVOKATSKIH USLUGA	459,500.00	1,000,000.00	217.63
ZDRAVSTVENE USLUGE	821,633.00	911,647.75	110.96
OSTALE USLUGE AGENCIJA (KONSALT	865,500.00	974,400.00	112.58
UVODJENJE NOVOG PROGRAMA	0.00	554,023.60	0.00
USLUGE CISCENJA PROSTORIJA	16,265.14	12,000.00	73.78
USLUGE ZA IZMENE NA POSTOJECIM PROGRAMIMA ZA	1,068,025.93	862,100.00	80.72
OSTALE NEPROIZVODNE USLUGE	1,643,440.00	1,102,500.00	67.08
<b>SVEGA :</b>	<b>5,105,915.00</b>	<b>5,675,934.76</b>	<b>111.16</b>
TROSKOVI REPREZENTACIJE U POSLOVNIM	764,058.73	0.00	0.00
TROSKOVI REPREZENTACIJE OD DRUGIH	2,050,860.60	2,370,359.03	115.58
<b>SVEGA :</b>	<b>2,814,919.33</b>	<b>2,370,359.03</b>	<b>84.21</b>
PREMIJE OSIGURANJA NEMATERIJALNIH I	2,366,462.29	2,785,111.23	117.69
<b>SVEGA :</b>	<b>2,366,462.29</b>	<b>2,785,111.23</b>	<b>117.69</b>
TROSKOVI PLATNOG PROMETA U ZEMLJI	1,704,731.72	1,794,385.52	105.26
<b>SVEGA :</b>	<b>1,704,731.72</b>	<b>1,794,385.52</b>	<b>105.26</b>

ELEMENTI	2011 GOD	2012 god	2012/2011
DOPRINOS POSLOVNOM UDRUZENJU	26,400.00	34,600.00	131.06
<b>S V E G A :</b>	<b>26,400.00</b>	<b>34,600.00</b>	<b>131.06</b>
NAKNADA ZA UREDJENJE GRADJ ZEMLJISTA	1,124,180.38	1,120,185.53	99.64
POREZ NA IMOVINU	533,116.70	1,212,902.13	227.51
TROS. POREZA NA PRENOS APSOLUT.PRAVA	38,882.45	20,858.83	53.65
OSTALI POREZI (ORUZE,AUTO I SL)	38,108.18	41,100.00	107.85
TROSKOVI POREZA NEISKORISCEN PDV 20%	364,659.12	256,588.29	70.36
TROSKOVI POREZA NEISKORISCEN PDV 8%	21,744.99	24,914.49	114.58
TROSKOVI POREZA NEISKORISCEN PDV 5%	811.73	0.00	0.00
OSTALI POREZI-VISE PLACEN PDV 18%	14,250.93	0.00	0.00
<b>S V E G A :</b>	<b>2,135,754.48</b>	<b>2,676,549.27</b>	<b>125.32</b>
TROS. POREZA I DOPR. NA TERET POSLODAVCA	21,394,255.09	21,656,026.05	101.22
<b>S V E G A :</b>	<b>21,394,255.09</b>	<b>21,656,026.05</b>	<b>101.22</b>
<b>SVEGA NEMATERIJALNI TROŠKOVI</b>	<b>37,180,340.61</b>	<b>39,300,857.89</b>	<b>105.70</b>
III UKALKULISANE ZARADE			
<b>SVEGA UKALKULISANE ZARADE</b>	<b>119,526,324.25</b>	<b>120,862,597.08</b>	<b>101.12</b>
NAKNADA ZA RAD STUDENTATA I POVR.I PR.POSL	10,607,609.90	15,338,985.69	144.60
TROSKOVI VESTACENJA	332,160.00	155,000.00	46.66
TAKSE ZA CIGARE	141,999.71	308,850.10	217.50
TAKSE ADMINISTRATIVNE	0.00	162,596.50	0.00
SUDSKI TROSKOVI	7,428.00	44,881.08	604.21
TROSKOVI REGISTRACIJE	1,012,562.25	878,715.00	86.78
OSTALI NEPOMENUTI NEPOSL I VANR	474,984.07	455,978.90	96.00
<b>S V E G A :</b>	<b>12,576,743.93</b>	<b>17,345,007.27</b>	<b>137.91</b>
TROSK. NAKN. CL.UPRAVNOG. ODBORA	18,245,960.09	22,607,673.92	123.91
<b>SVEGA</b>	<b>18,245,960.09</b>	<b>22,607,673.92</b>	<b>123.91</b>
TROS. NAKNADE FIZ.LICIMA PO UGOVO DELU	33,132.53	0.00	0.00
<b>SVEGA</b>	<b>33,132.53</b>	<b>0.00</b>	<b>0.00</b>
RASHODI KAMATA PO KREDITIMA U ZEMLJI	10,556,183.47	6,556,078.49	62.11
RASHODI KAMATAZA NEBLAGOVREM.PLAC.RACUNE	297,908.05	259,204.30	87.01
KAMATE PO OSTALIM FINANSIJSKIM OBAVEZAMA	19,967.50	0.00	0.00
RASHODI KAMATA PO FINANSIJSKOM LIZINGU	658,429.20	0.00	0.00
<b>S V E G A :</b>	<b>11,532,488.22</b>	<b>6,815,282.79</b>	<b>59.10</b>
NEGATIVNE KURSNE RAZLIKE	95,695.19	2,898,463.23	3028.85
<b>S V E G A :</b>	<b>95,695.19</b>	<b>2,898,463.23</b>	<b>3028.85</b>
GUBICI PO OSNOVU PRODAJE O. S.	199,413.02	89,008.57	44.64
<b>S V E G A :</b>	<b>199,413.02</b>	<b>89,008.57</b>	<b>44.64</b>
RASHODI U VEZI SA OBRADOM KREDITA	0.00	0.00	0.00
OSTALI FINANSIJSKI RASHODI	100,288.92	42,000.00	41.88
<b>S V E G A</b>	<b>100,288.92</b>	<b>42,000.00</b>	<b>41.88</b>
NEOTPISANA VRED. RASHODOVANIH POSTROJ. I OF	167,007.15	132,585.75	79.39
<b>S V E G A</b>	<b>167,007.15</b>	<b>132,585.75</b>	<b>79.39</b>
RASHODI PO OSNOVU DIREKTOG OTPISA	130,000.00	-82,099.77	-63.15
<b>S V E G A</b>	<b>130,000.00</b>	<b>-82,099.77</b>	<b>-63.15</b>

ELEMENTI	2011 GOD	2012 god	2012/2011
MANJKOVI MATERIJALA	199,298.76	99,846.03	50.10
MANJKOVI REZERVNIH DELOVA	320.70	14,690.02	4580.61
MANJKOVI ROBE (RAZLIKA PO POPISU)	26,608.54	635,167.36	2387.08
OSTALI MANJKOVI	415.01	2,961.75	713.66
<b>SVEGA :</b>	<b>226,643.01</b>	<b>752,665.16</b>	<b>332.09</b>
OBEZVREDJENJE POTRAZIVANJA OD KUPACA	3,787,922.69	995,802.00	26.29
OBEZVREDJENJE VRED.ZALIHA MATERIJALA	496.98	2,031.06	408.68
<b>SVEGA :</b>	<b>3,788,419.67</b>	<b>997,833.06</b>	<b>26.34</b>
NAKNAD ODOBREN RABAT PO OSNOVU PRODAJE	3,365.52	4,960,892.96	147403.46
TROŠKOVI SPORA	118,512.37	0.00	0.00
KAZNE ZA PRIVREDNE PRESTUPE I	2,000.00	174,000.00	8700.00
TROŠKOVI PRINUDNE NAPLATE	0.00	12,300.00	0.00
DRUGI POPUSTI PO OSNOVU PRODAJE	199,734.11	0.00	0.00
IZDACI ZA HUMANIT,KULTUR,ZDRAV,OBRAZ I	0.00	597,692.00	0.00
PREKOMERNI KALO	704,688.57	0.00	0.00
ISPRAVKA GRESAKA IZ RANIJIH GODINA	569,848.10	102,832.85	18.05
OSTALI NEPOMENUTI VANREDNI RASHODI	142.95	960.00	671.56
<b>SVEGA :</b>	<b>1,598,291.62</b>	<b>5,848,677.81</b>	<b>365.93</b>
<b>SVEGA RASHODI</b>	<b>48,694,083.35</b>	<b>57,447,097.79</b>	<b>117.98</b>
NABAVKA ROBE	439,415,376.86	435,517,591.51	99.11
NABAVKA ROBE NA VELIKO	259,495,965.98	254,404,642.40	98.04
KALO, RASTUR,LOM I KVAR	3,228,920.52	3,273,118.31	101.37
<b>SVEGA :</b>	<b>702,140,263.36</b>	<b>693,195,352.22</b>	<b>98.73</b>
<b>SVEGA TROŠKOVI :</b>	<b>1,291,196,629.43</b>	<b>1,238,966,907.73</b>	<b>95.95</b>

## **TROŠKOVI POSLOVANJA**

Troškovi poslovanja u 2012 god.mogu se podeliti na materijalne troškove, nematerijalne troškove, neposlovne i vanredne rashode.

Ukupni troškovi poslovanja za I-XII 2012 god.iznose 1.238.966.907,73 din. i oni su manji u odnosu na isti period prošle godine za 4.05 %.

Troškovi osnovnog materijala manji su za 22.38 %. Glavna stavka u okviru ovog troska je utrosak brasna . Ostali troskovi materijala za izradu obuhvataju utrosak bajatog hleba koji se koristi za prezlua

Utroseni rezervni delovi, pomocni materijal veci su za 11.28 % odnosu na prošlu godinu.

Utrosena elektricna energija je veci za 1 % u odnosu na proslu godinu, dok je utrosak gorivo manji jer se preslo na upotrebu gasa za proizvodnju.

Trošak usluga tekuceg održavanja manji su u odnosu na isti period prosle godine Ovaj trosak se odnosi naizvedene radove na kanalizacionoj i vodovodnoj mrezi u pekari,na reparaciju nameštaja u pogonu i kancelarijama

Troškovi amortizacije veci su za 27.98 %.

Troškovi reprezentacije su manji za 15% u odnosu na prošlu godinu.

Materijalni troskovi obuhvataju otpremnine prilikom odlaska u penziju, pomoc porodici u slucaju smrti i bolesti kao i jubilarne nagrade(garantna pisma). Ovi izdaci su su isplacivani do iznosa za oporezivanje.Ukupni materijalni troskovi su manji za 14% u odnosu na proslu godinu.

Nematerijalni troškovi obuhvataju dnevnice za sluzbena putovanja,troskove prevoza na rad , troskove platnog prometa,kao i troskove poreza na imovinu kao i naknade za gradjevinsko zemljiste. Nematerijalni troskovi su veci za 5 % u odnosu na proslu godinu.

Za bruto-lične dohotke u 2012.god. isplaćeno je 142.518.623,13din. što prosečno mesečno iznosi 11.876.655,93 dinara .U odnosu na proslu godinu bruto zarade su vece za 1.13 %.

Rashodi kamata obuhvataju kamate koje plaćamo dobavljačima a ostali vanredni rashodi se odnose na kazne za privredne prestepe, izdatke za humanitarne i kulturne organizacije, obezvređivanje kratkoročnih potraživanja, kao i negativne kursne razlike koje se odnose na obracun razlike u kursu eura u odnosu na dinar za kredite koji se vraćaju. Obezvređivanje kratkoročnih potraživanja se odnosi na potraživanja starija od 3 meseca.

Nabavna vrednost prodane robe u našim prodavnicama je manja u odnosu na proslu godinu. Ovaj trošak se odnosi na robu koja je nabavljena i prodana preko prodavnica bez zaliha.

Sigurno je da se dobrom poslovnom politikom mogu u sferi troškova napraviti i veće uštede kroz cene u nabavci, strogo praćenju normativa i ostvarenih utrošaka itd.

I u ovako otezanim uslovima poslovanja, opterećeno velikim ukupnim troškovima, preduzeće je uspešno da pokrije sve troškove, očuva tekuću likvidnost i ekonomsku vitalnost i očuva leadersku poziciju u ovoj grani.

U toku 2012. god preuzeto je niz mera da bi se ostvarilo normalno poslovanje preduzeća:

1. Preduzete su sve organizacione mere da se organizacija obavlja sa potrebnim radnicima prema obimu proizvodnje i tamo gde to tehnologija poslova dozvoljava, smanjeno obavljanje poslova noću, državnim praznicima čime se postize ušteda i bolja kontrola poslovanja.

Stalno je procenjeno i od strane upravnika proizvodnje pekarskih proizvoda, rakije i ostalih organizatora potreban broj radnika po proizvodnim celinama i iste usmeravan po potrebi obima posla kako bi usklađenost zaposlenosti i ostvarenja zarada bila ravnomerna.

2. Stalno vršen pritisak na dobavljače da se brašno i sredstva za proizvodnju rakije, ostale sirovine nabavljaju po što nižim cenama.

3. Nabavka sirovina i materijala za proizvodnju kao i trgovinske robe vršena je od najpovoljnijih dobavljača u pogledu cene, načina isporuke, roka plaćanja.

4. Nabavka rezervnih delova, sitnog inventara, radne i zaštitne odeće i potrošnog materijala vršena je na taj način što nabavna služba nije smela izvršiti kupovinu nijednog trebovanja koje nije overeno od strane magacionera da te robe nema na zalihama u magacinu

5. Nabavka delova materijala i inventara vršena je kod dobavljača-proizvođača sa kojim se mogla izvršiti kompenzacija uvek kada su nam odgovarali uslovi nabavke, posebno cena.

6. Stalno je pracen obim kala, rastura sirovina, loma inventara po pogonima,prodavnicama i uticano je na njihovo smanjenje.
7. Pracen je kvalitet pekarskih proizvoda, uvedeno pecenje bureka direktno u prodavnici da bi se kupcima nudili isti u što svežijem,stanju kako bi se održalo stanje tržišta i pridobili novi kupci jer je prisutna tendencija pada proizvodnje,
- 8.Svakodnevno je pracen utrosak sirovina za proizvodnju,
9. Racionalno se koristilo radno vreme u obavljanju poslova i zadataka, zakašnjavanja,gubljenja vremena u toku rada.
- 10 . Čuvani su i održavani objekte,sredstva i opremu i drugi inventar kako bi stalno bili u funkciji i kako ne bi došlo do kvara i obustavljanja proizvodnje.
  
- 11.Vodjeno je računa o utrošku papira u prodavnicama jer je to velika stavka u troškovima trgovine,
12. Investicione aktivnosti izvršene su prema planu investicija i prema prioritetu (rekonstrukcija pogona,adaptacija prodavnica,).

Za sprovođenje ovih mera odgovorni su svi zaposleni u onoj meri u zavisnosti koje poslove obavljaju, a posebno: direktor, rukovodioci službi,pogona, poslovođe prodavnica sa organima upravljanja.

**DIREKTOR**

A handwritten signature in blue ink is written over a circular blue stamp. The stamp contains the text "DIREKTOR" and "CENTRUM ZA VEŠTAČENJE I EKSPERTIZU" around the perimeter.

Na osnovu člana 329. Zakona o privrednim društvima ( Sl.glasnik RS broj 36/2011 I 99/2011)  
Skupština akcionara PP Sreten Guduric AD.Uzice na redovnoj godisnjoj sednici od 05.04.2012. godine  
donela je

O D L U K U  
O IZBORU CLANOVA ODBORA DIREKTORA

Član 1.

Za izvrsne direktore odbora direktora PP Sreten Guduric AD.Uzice biraju se :

1. Aleksandar Stanojevic,
2. Ivan Mirkovic I
3. Nemanja Milutinovic

Za neizvrsne direktore odbora direktora PP Sreten Guduric AD.Uzice biraju se:

1. Slavko Mirkovic,
2. Milos Jarakovic,
3. Milivoje Jarakovic,
4. Milka Savic,
5. Vera Milutinovic,
6. Ivana Stanojevic,
7. Milan Vukasinovic i
8. Milenko Cancovic kao nezavisni direktor.

Mandat direktora traje 4 godine.

Član 2.

Poslove i zadatke direktori ce obavljati saglasno Zakonu i Statutu Preduzeca o cemu ce zakljuciti ugovor sa Skupstinom Preduzeca.

Politika naknada za rad clanovima odbora direktora analogna je naknadama za rad clanova Upravnog odbora i direktora u prethodnom nacinu upravljanja.

Član 3.

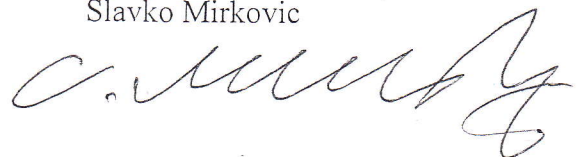
Ovu odluku dostaviti imenovanim I objaviti na oglasnoj tabli Preduzeca.

Clan 4.

Ova odluka stupa na snagu danom donosenja.

Broj 6/1-12  
U Užicu, 05.04.2012. godine  
PP "SRETEN GUDURIĆ" AD.  
UŽICE

PREDSEDNIK SKUPSTINE  
Slavko Mirkovic



Na osnovu člana 329. Zakona o privrednim društvima ( Sl.glasnik RS broj 36/2011 I 99/2011) I člana 19 Statuta PP Sreten Guduric AD.Uzice , Skupština akcionara PP „ Sreten Guduric,, AD.Uzice na redovnoj godišnjoj sednici od 11.04.2013.godine donela je

ODLUKU  
O USVAJANJU IZVEŠTAJA I MIŠLJENJA REVIZIJE  
O FINANSIJSKIM IZVEŠTAJIMA ZA 2012.POSLOVNU GODINU  
I IZBORU REVIZIJE ZA POSLOVNU 2013.GODINU

Član 1.

Usvaja se Izveštaj i mišljenje ovlašćene revizije DST – REVIZIJA D:OO. Beograd , o reviziji finansijskih izveštaja PP „ Sreten Gudurić „ AD. Užice za poslovnu 2012 godinu .  
Izveštaj i mišljenje revizije su sastavni deo odluke.

Član 2.

Za reviziju finansijskih izveštaja za poslovnu 2013.godinu bira se preduzeće za reviziju „ CONFIDA FINODIT „, d.o.o. Beograd, Imotska br.1.  
Direktor će zaključiti ugovor sa predloženom revizijom u svemu prema ponudi.

Član 2.

Ovu odluku dostaviti predoženoj reviziji, finansijskoj službi Preduzeca i objaviti na oglasnoj tabli.

Broj 11/1-13  
U Užicu, 11.04.2013. godine  
PP " SRETEN GUDURIĆ" AD.  
UŽICE

PREDSEDNIK SKUPŠTINE  
Slavko Mirkovic





Na osnovu člana 329. Zakona o privrednim društvima ( Sl.glasnik RS broj 36/2011 I 99/2011 ) I član 19. Statuta PP „ Sreten Guduric., AD.Užice, Skupština akcionara PP “Sreten Guduric “AD. Uzice na redovnoj godišnjoj sednici od 11.04.2013.godine, donela je

ODLUKU  
O RASPODELI DOBITI

Član 1.

Ostvarena dobit Preduzeća po završnom računu za 2012.godinu u iznosu od 34.230.762,97 dinara raspoređuje se i to:

1. Porez na dobit.....1.717.257,00
2. Neraspoređeno.....32.513.505,97

Član 2.

Zbog rentabilnosti poslovanja i neizvesnosti zakonske regulative za delatnost Preduzeća, dobit se neraspoređuje na dividende.Po sticanju uslova biće naknadno raspoređena.

Član 3.

Ovu odluku dostaviti reviziji, službi za finansijske poslove i objaviti na oglasnoj tabli Preduzeća.

Broj 9/1-13  
U Užicu, 11.04.2013.godine  
PP" SRETEN GUDURIĆ" AD  
UŽICE



PREDSEDNİK SKUPŠTINE  
Slavko Mirkovic

Na osnovu člana 329. Zakona o privrednim društvima ( Sl.glasnik RS broj 36/2011 I 99/2011) I člana 19. Statuta PP Sreten Gudurić AD.Užice , Skupština akcionara PP ,, Sreten Gudurić,, AD.Užice na redovnoj godišnjoj sednici od 11.04.2013.godine donela je

ODLUKU  
O USVAJANJU IZVEŠTAJA O POSLOVANJU  
I ZAVRŠNOG RAČUNA ZA PERIOD 01. 01. - 31. 12. 2012.GODINE

Član 1.

Usvaja se izveštaj o poslovanju PP " Sreten Gudurić" AD. Užice za period 01.01.-31.12.2012 godine.Izveštaj je sastavni deo ove odluke.

Usvaja se Završni račun PP " Sreten Gudurić" AD.Užice za period 01. 01.- 31. 12. 2012.godine i rezultati poslovanja iskazani u Bilansu stanja i Bilansu uspeha, i to:

Ostvareni prihodi.....	1.269.084.684,82
Ostvareni rashodi.....	1.228.966.907,73
Odloženi poreski prihodi I rashodi.....	4.112.985,88
Bruto dobit.....	30.117.777,09
Ukupna dobit.....	34.230.762,97

Završni račun je sastavni deo ove odluke.

Član 2.

Raspodelu dobiti Skupština akcionara PP ,, Sreten Gudurić,, AD. izvršice posebnom odlukom.

Član 3.

Ovu odluku dostaviti reviziji, finansijskoj službi Preduzeća i objaviti na oglasnoj tabli.

Broj 8/1-13  
U Užicu, 11.04.2013. godine  
PP " SRETEN GUDURIĆ" AD.  
UŽICE



PREDSEDNIK SKUPŠTINE  
Slavko Mirković

*Slavko Mirković*

Na osnovu člana 329 . Zakona o privrednim društvima i člana 19 . Statuta PP " Sreten Gudurić " Ad. Užice Skupstina akcionara PP ,, Sreten Guduric,, AD.Uzice na sednici od 11.04.2013. godine, doneo je

ODLUKU  
O RASPODELI NERASPOREDJENE DOBITI

Član 1.

Ostvarena a nerasporedjena dobit u iznosu od 24.000.000,00 din., po završnom racunu za 2011.godinu rasporedjuje se na dividende.

Član 2.

Vrednost dividende po jednoj akciji iznosi 182,33 dinara, neto iznos 154,98 dinara.

Član 3.

Dividende će se isplatiti svim licima koja su bila akcionari društva na dan 28.03.2012. godine. Isplata dividendi će se vršiti kontinuirano u mesečnim ratama, zavisno od raspolozivih sredstava Preduzeća.

Prvenstvo isplate imaju dividende manjinskim akcionarima.

Član 4.

Ovu odluku dostaviti Skupstini akcionara, službi za finansijske poslove i objaviti na oglasnoj tabli Preduzeća.

Broj 10/1-13  
U Užicu, 11.04.2013. god.  
PP " SRETEN GUDURIĆ" AD  
UŽICE



PREDSEDNIK SKUPSTINE  
Slavko Mirkovic

**Сретен Гудурић а.д.**  
Република Србија, 31000 Ужице, Пекарска 3  
централа тел: +381 31 561 466, 564 226, 564 195  
магазин хлеба: 563 975, продаја: 563 445, набавка: 562-258  
факс: +381 31 561 466  
[www.sretenguduric.rs](http://www.sretenguduric.rs) • [info@sretenguduric.rs](mailto:info@sretenguduric.rs)



шифра делатности 1071 • ПИБ 101624137 • м.број 07157479  
текући рачуни  
160-7082-73 Banca Intesa  
170-30011245000-09 Unikredit banka  
355-1008969-09 Vojvođanska banka  
115-26805-62 KBC banka

U skladu sa članom 50, stav 2. tačka 3. Zakona o tržištu kapitala (Sl. glasnik RS br. 31/11) kao lica odgovorna za sastavljanje godišnjeg izveštaja za poslovnu 2012. godinu daju sledeću

## IZJAVU

Da je, prema našem najboljem saznanju, godišnji finansijski izveštaj sastavljen uz primenu odgovarajućih međunarodnih standarda finansijskog izveštavanja i da daje istinite i objektivne podatke o imovini, obavezama, finansijskom položaju i poslovanju, dobitima i gubicima, tokovima gotovine i promenama na kapitalu javnog društva Pekarsko preduzeće „Sreten Gudurić“ ad Užice.

Užice, 24. jun 2013. godine

Miroslav Nikolić,  
Stručni saradnik za poslove iz oblasti  
finansija i računovodstva

Aleksandar Stanojević,  
Direktor

