

AKCIONARSKO DRUŠTVO AERODROM NIKOLA TESLA BEOGRAD



Kvartalni izveštaj za II kvartal koji sadrži i podatke za prvih šest meseci poslovne godine

U skladu sa članom 53. Zakona o Tržištu kapitala (Službeni glasnik RS broj 31/2011) i u skladu sa Pravilnikom o sadržini, formi i načinu objavljivanja godišnjih, polugodišnjih i kvartalnih izveštaja javnih Društava (Službeni glasnik RS broj 14/2012) koji je objavila Komisija za HoV.

2013

GODINA



Sadržaj izveštaja

1. Finansijski izveštaj

- Bilans stanja
- Bilans uspeha
- Izveštaj o tokovima gotovine
- Izveštaj o promenama na kapitalu
- Napomene uz finansijski izveštaj

2. Izveštaj o poslovanju Društva

3. Izjava lica odgovornih za sastavljanje izveštaja



AD AERODROM NIKOLA TESLA BEOGRAD
11180 BEOGRAD 59
Matični broj 07036540
PIB 100000539

FINANSIJSKI IZVEŠTAJI ZA I-VI 2013.godine

1. BILANS STANJA na dan 30.06.2013.
2. BILANS USPEHA za I-VI 2013.
3. IZVEŠTAJ O TOKOVIMA GOTOVINE za I-VI 2013.
4. IZVEŠTAJ O PROMENAMA NA KAPITALU za I-VI 2013.
5. NAPOMENE uz FINANSIJSKE IZVEŠTAJE za I-VI 2013.

Beograd, 31.07.2013. godine


BILANS STANJA na dan 30.06.2013. godine

u hiljadama dinara

Grupa računa, račun	POZICIJA	AOP	Napomena br.	I z n o s	
				Tekuća godina	Prethodna godina
1	2	3	4	5	6
	AKTIVA				
	A. STALNA IMOVINA (002+003+004+005+009)	001		21,385,788	21,196,730
0 0	I. NEUPLAĆENI UPISANI KAPITAL	002			
012	II. GOODWILL	003			
01 bez 012	III. NEMATERIJALNA ULAGANJA	004	17	10,775	7,723
	IV. NEKRETNINE, POSTROJENJA, OPREMA I BIOLOŠKA SREDSTVA (006+007+008)	005	17	21,207,256	21,020,173
020,022,023,026, 027 (deo), 028 (deo), 029	1. Nekretnine, postrojenja i oprema	006	17	21,186,125	20,999,029
024,027 (deo), 028 (deo)	2. Investicione nekretnine	007	17	20,794	20,794
021,025,027 (deo) i 028 (deo)	3. Biološka sredstva	008	17	337	350
	V. DUGOROČNI FINANSIJSKI PLASM. (010+011)	009		167,757	168,834
030 do 032, 039 (deo)	1. Učešće u kapitalu	010	18	17	103
033 do 038, 039 (deo) minus 037	2. Ostali dugoročni finansijski plasmani	011	18a	167,740	168,731
	B. OBRтна IMOVINA (013+014+015)	012		3,629,119	3,717,145
10 do 13, 15	I. ZALIHE	013	19	185,827	160,014
14	II. STALNA SREDSTVA NAMENJENA PRODAJI I SREDSTVA POSLOVANJA KOJA SE OBUSTAVLJAJU	014		-	-
	III. KRATKOROČNA POTRAŽIVANJA, PLASMANI I GOTOVINA (016+017+018+019+020)	015		3,443,292	3,557,131
20,21 i 22, osim 223	1. Potraživanja	016	20	1,663,645	1,446,716
223	2. Potraživanja za više plaćeni porez na dobitak	017		45,359	26,244
23 minus 237	3. Kratkoročni finansijski plasmani	018	21	1,404,342	1,696,340
24	4. Gotovinski ekvivalenti i gotovina	019	22	204,100	214,383
27 i 28 osim 288	5. Porez na dodatu vrednost i aktivna vremenska razgraničenja	020	23	125,846	173,448
288	V. ODLOŽENA PORESKA SREDSTVA	021		-	-
	G. POSLOVNA IMOVINA (001+012 +021)	022		25,014,907	24,913,875
29	D. GUBITAK IZNAD VISINE KAPITALA	023			
	Đ. UKUPNA AKTIVA (022+023)	024		25,014,907	24,913,875
88	E. VANBILANSNA AKTIVA	025	35	581,399	484,704
	PASIVA				
	A. KAPITAL (102+103+104+105+106-107+108-109-110)	101		22,138,496	22,598,763
30	I. OSNOVNI KAPITAL	102	24	20,573,610	20,573,610
31	II. NEUPLAĆENI UPISANI KAPITAL	103		-	-
32	III. REZERVE	104	25	1,529,338	1,297,787
330 i 331	IV. REVALORIZACIONE REZERVE	105		-	-
332	V. NEREALIZOVANI DOBICI PO OSNOVU HoV	106		-	-
333	VI. NEREALIZOVANI GUBICI PO OSNOVU HoV	107	26	377	291
34	VII. NERASPOREDENI DOBITAK	108	27	35,925	727,657
35	VIII. GUBITAK	109		-	-
037 i 237	IX. OTKUPLJENE SOPSTVENE AKCIJE	110		-	-
	B. DUGOROČNA REZERVISANJA I OBAVEZE (112+113+116)	111		2,443,789	1,875,683
40	I. DUGOROČNA REZERVISANJA	112	28	205,178	211,708
41	II. DUGOROČNE OBAVEZE (114+115)	113		1,132,571	1,128,463
414,415	1. Dugoročni krediti	114	29	1,029,703	1,025,616
41 bez 414 i 415	2. Ostale dugoročne obaveze	115	30	102,868	102,847
	III. KRATKOROČNE OBAVEZE (117+118+119+120+121+122)	116		1,106,040	535,512
42, osim 427	1. Kratkoročne finansijske obaveze	117	31	127,549	222,822
427	2. Obaveze po osnovu sredstava namenjenih prodaji i sredstava poslovanja koje se obustavlja	118		-	-
43 i 44	3. Obaveze iz poslovanja	119	32	246,681	247,245
45 i 46	4. Ostale kratkoročne obaveze	120	33	497,977	3,217
47,48 osim 481 i 49 osim 498	5. Obaveze po osnovu poreza na dodatu vrednost i ostalih javnih prihoda i pasivna vremenska razgraničenja	121	34	224,434	62,228
481	6. Obaveze po osnovu poreza na dobitak	122		9,399	-
498	V ODLOŽENE PORESKE OBAVEZE	123	36	432,622	439,429
	G. UKUPNA PASIVA (101+111+123)	124		25,014,907	24,913,875
89	D. VANBILANSNA PASIVA	125	35	581,399	484,704


BILANS USPEHA u periodu od 01.01.2013. do 30.06.2013. godine

u hiljadama dinara

Grupa računa, račun	POZICIJA	AOP	Napomena br.	I z n o s			
				Tekući period		Prethodni period	
				Kvartal (01.04.-30.06.2013)	Kumulativ (01.01.-30.06.2013)	Kvartal (01.04.-30.06.2012)	Kumulativ (01.01.-30.06.2012)
1	2	3	4	6	7	8	9
	A. PRIHODI I RASHODI IZ REDOVNOG POSLOVANJA						
	I. POSLOVNI PRIHODI (202+203+204+205+206)	201		1,608,691	2,853,311	1,618,969	2,920,637
60 i 61	1. Prihodi od prodaje	202	5	1,466,512	2,601,533	1,488,706	2,693,655
62	2. Prihodi od aktiviranja učinaka i robe	203					
630	3. Povećanje vrednosti zaliha učinaka	204					
631	4. Smrjenje vrednosti zaliha učinaka	205					
64 i 65	5. Ostali poslovni prihodi	206	5	142,179	251,778	130,263	226,982
	II. POSLOVNI RASHODI (208 do 212)	207		1,143,659	2,258,877	1,004,686	1,982,272
50	1. Nabavna vrednost prodane robe	208	6	143,878	234,096	84,037	161,915
51	2. Troškovi materijala	209	7	69,442	191,566	71,672	213,384
52	3. Troškovi zarada, naknada zarada i ostali lični rashodi	210	8	306,329	602,885	282,532	545,120
54	4. Troškovi amortizacije i rezervisanja	211	9	186,076	361,971	172,665	329,939
53 i 55	5. Ostali poslovni rashodi	212	10	437,934	868,359	393,780	731,914
	III. POSLOVNI DOBITAK (201-207)	213		465,032	594,434	614,283	938,365
	IV. POSLOVNI GUBITAK (207-201)	214					
66	V. FINANSIJSKI PRIHODI	215	11	73,089	98,324	281,526	386,014
56	VI. FINANSIJSKI RASHODI	216	12	37,335	84,993	155,810	179,116
67 i 68	VII. OSTALI PRIHODI	217	13	8,845	12,588	80,210	88,517
57 i 58	VIII. OSTALI RASHODI	218	14	574,421	580,198	704,969	712,189
	IX. DOBIT IZ REDOVNOG POSLOVANJA PRE OPOREZIVANJA (213-214+215-216+217-218)	219	15	-	40,155	115,220	521,591
	X. GUBITAK IZ REDOVNOG POSLOVANJA PRE OPOREZIVANJA (214-213+215+216-217+218)	220		(64,790)			
69 - 59	XI. NETO DOBITAK POSLOVANJA KOJE SE OBUSTAVLJA	221					
59 - 69	XII. NETO GUBITAK POSLOVANJA KOJE SE OBUSTAVLJA	222					
	B. DOBITAK PRE OPOREZIVANJA (219-220+221-222)	223			40,155	115,220	521,591
	V. GUBITAK PRE OPOREZIVANJA (220-219+222-221)	224		(64,790)			
	G. POREZ NA DOBITAK						
721	1. Poreski rashod perioda	225	15	(2,771)	11,037	6,681	29,142
722	2. Odloženi poreski rashodi perioda	226					
722	3. Odloženi poreski prihodi perioda	227		3,526	6,807	2,795	2,795
723	D. Isplaćena lična primanja poslodavcu	228					
	Đ. NETO DOBITAK (223-224-225-226+227-228)	229			35,925	111,334	495,244
	E. NETO GUBITAK (224-223+225+226-227+228)	230		(58,493)			
	Z. NETO DOBITAK KOJI PRIPADA MANJINSKIM ULAGAČIMA	231					
	Z. NETO DOBITAK KOJI PRIPADA VLASNICIMA MATIČNOG PRAVNOG LICA	232					
	I. ZARADA PO AKCIJI						
	1. Osnovna zarada po akciji	233					
	2. Umanjena (razvodnjena) zarada po akciji	234					
	UKUPNI PRIHODI (201+215+217)			1,690,625	2,964,223	1,980,705	3,395,168
	UKUPNI RASHODI (207+216+218)			1,755,415	2,924,068	1,865,485	2,873,577

U Beogradu, 31.07.2013.godine

IZVEŠTAJ O TOKOVIMA GOTOVINE u periodu od 01.01.2013. do 30.06.2013. godine

POZICIJA	AOP	Iznos u hiljadama dinara	
		(01.01-30.06. 2013.)	(01.01-30.06. 2012.)
1	2	3	4
A. TOKOVI GOTOVINE IZ POSLOVNIH AKTIVNOSTI			
I. Prilivi gotovine iz poslovnih aktivnosti (1 do 3)	301	2,437,662	2,617,673
1. Prodaja i primljeni avansi	302	2,188,023	2,379,160
2. Primljene kamate iz poslovnih aktivnosti	303	4,581	1,059
3. Ostali prilivi iz redovnog poslovanja	304	245,058	237,454
II. Odlivi gotovine iz poslovnih aktivnosti (1 do 5)	305	2,143,333	1,898,350
1. Isplate dobavljačima i dati avansi	306	1,443,744	1,232,416
2. Zarade, naknade zarada i ostali lični rashodi	307	563,343	515,408
3. Plaćene kamate	308	34,912	35,613
4. Porez na dobitak	309	20,753	24,199
5. Plaćanje po osnovu ostalih javnih prihoda	310	80,581	90,714
III. Neto priliv gotovine iz poslovnih aktivnosti (I - II)	311	294,329	719,323
IV. Neto odliv gotovine iz poslovnih aktivnosti (II - I)	312	0	0
B. TOKOVI GOTOVINE IZ AKTIVNOSTI INVESTIRANJA			
I. Prilivi gotovine iz aktivnosti investiranja (1 do 5)	313	335,747	242,723
1. Prodaja akcija i udela (neto prilivi)	314	0	0
2. Prodaja nematerijalnih ulaganja, nekretnina, postrojenja, opreme i bioloških sredstava	315		2,334
3. Ostali finansijski plasmani (neto prilivi)	316	300,451	179,261
4. Primljene kamate iz aktivnosti investiranja	317	35,296	61,128
5. Primljene dividende	318	0	0
II. Odlivi gotovine iz aktivnosti investiranja (1 do 3)	319	545,825	561,053
1. Kupovina akcija i udela (neto odlivi)	320	0	0
2. Kupovina nematerijalnih ulaganja, nekretnina, postrojenja, opreme i bioloških sredstava	321	545,825	561,053
3. Ostali finansijski plasmani (neto odlivi)	322		
III. Neto priliv gotovine iz aktivnosti investiranja (I - II)	323		
IV. Neto odliv gotovine iz aktivnosti investiranja (II - I)	324	210,078	318,330
V. TOKOVI GOTOVINE IZ AKTIVNOSTI FINANSIRANJA			
I. Prilivi gotovine iz aktivnosti finansiranja (1 do 3)	325	0	0
1. Uvećanje osnovnog kapitala	326	0	0
2. Dugoročni i kratkoročni krediti (neto prilivi)	327		0
3. Ostale dugoročne i kratkoročne obaveze	328		0
II. Odlivi gotovine iz aktivnosti finansiranja (1 do 4)	329	94,250	96,237
1. Otkup sopstvenih akcija i udela	330		
2. Dugoročni i kratkoročni krediti i ostale obaveze (neto odlivi)	331	51,039	51,725
3. Finansijski lizing	332	43,211	44,512
4. Isplaćene dividende	333	0	0
III. Neto priliv gotovine iz aktivnosti finansiranja (I - II)	334	0	0
IV. Neto odliv gotovine iz aktivnosti finansiranja (II - I)	335	94,250	96,237
G. SVEGA PRILIVI GOTOVINE (301+313+325)	336	2,773,409	2,860,396
D. SVEGA ODLIVI GOTOVINE (305+319+329)	337	2,783,408	2,555,640
Đ. NETO PRILIVI GOTOVINE (336-337)	338		304,756
E. NETO ODLIV GOTOVINE (337-336)	339	9,999	0
Z. GOTOVINA NA POČETKU OBRAČUNSKOG PERIODA	340	214,383	73,304
Z. POZITIVNE KURSNE RAZLIKE PO OSNOVU PRERAČUNA GOTOVINE	341	7,584	17,303
I. NEGATIVNE KURSNE RAZLIKE PO OSNOVU PRERAČUNA GOTOVINE	342	7,868	825
J. GOTOVINA NA KRAJU OBRAČUNSKOG PERIODA (338-339+340+341-342)	343	204,100	394,538

U Beogradu, 31.07.2013.godine



u hiljadama dinara

IZVEŠTAJ O PROMENAMA NA KAPITALU u periodu od 01.01. do 30.06.2013. godine													
R.br.	Opis	Osnovni kapital (30 bez 309)	Ostali kapital (309)	Neplaćeni upisani kapital (31)	Emisiona premija (320)	Rezerve (321 i 322)	Revalorizacio ne rezerve (330 i 331)	Nerealizovani dobitci po osnovu HoV (332)	Nerealizovani gubici po osnovu HoV (333)	Nerasporede ni dobitak (34)	Gubitak do visine kapitala (35)	Otkupljene sopstvene akcije i udeli (037 i 237)	Ukupno (2+3+4+5+6+7+8+9+10+11+12)
		2	3	4	5	6	7	8	9	10	11	12	13
1	Stanje na dan 01.01. prethodne 2012. godine	20,573,610	0	0	0	761,355	0	0	260	1,580,293	0	0	22,914,998
2	Ispravka materijalno značajnih grešaka i promena računovodstvenih politika u prethodnoj godini-povećanje	0	0	0	0	0	0	0	0	0	0	0	0
3	Ispravka materijalno značajnih grešaka i promena računovodstvenih politika u prethodnoj godini-smanjenje	0	0	0	0	0	0	0	0	0	0	0	0
4	Korigovano početno stanje na dan 1. januar prethodne 2012. god.(1+2-3)	20,573,610	0	0	0	761,355	0	0	260	1,580,293	0	0	22,914,998
5	Uk. povećanja u prethodnoj godini	0	0	0	0	536,432	0	0	31	727,657	0	0	1,264,058
6	Uk. smanjenja u prethodnoj godini	0	0	0	0	0	0	0	0	1,580,293	0	0	1,580,293
7	Stanje na dan 31. decembra prethodne 2012. god. (4+5-6)	20,573,610	0	0	0	1,297,787	0	0	291	727,657	0	0	22,598,763
8	Ispravka materijalno značajnih grešaka i promena računovodstvenih politika u tekućoj godini-povećanje	0	0	0	0	0	0	0	0	0	0	0	0
9	Ispravka materijalno značajnih grešaka i promena računovodstvenih politika u tekućoj godini-smanjenje	0	0	0	0	0	0	0	0	0	0	0	0
10	Korigovano početno stanje na dan 1. januar tekuće 2013. god. (7+8-9)	20,573,610	0	0	0	1,297,787	0	0	291	727,657	0	0	22,598,763
11	Uk.povećanja u tekućoj godini	0	0	0	0	231,551	0	0	86	35,925	0	0	267,390
12	Uk.smanjenja u tekućoj godini	0	0	0	0	0	0	0	0	727,657	0	0	727,657
13	Stanje na dan 30.06. tekuće 2013. god. (10+11-12)	20,573,610	0	0	0	1,529,338	0	0	377	35,925	0	0	22,138,496

U Beogradu, 31.07.2013.godine

AD AERODROM NIKOLA TESLA BEOGRAD
11180 BEOGRAD 59
Matični broj 07036540
PIB 100000539

NAPOMENE UZ FINANSIJSKE IZVEŠTAJE
ZA I-VI 2013. GODINE

Beograd, 31.07.2013. godine

1. OSNIVANJE I POSLOVANJE DRUŠTVA

1.1. Osnovni podaci o društvu

Akcionarsko društvo Aerodrom Nikola Tesla Beograd (u daljem tekstu Društvo) je osnovano sa ciljem pružanja aerodromskih usluga (sletanje, poletanje, rulanje i parkiranje vazduhoplova, prihvati i otprema vazduhoplova, putnika i robe). Pored osnovne delatnosti pružanja aerodromskih usluga, Društvo u okviru sporednih delatnosti vrši i druge usluge na aerodromskom kompleksu kojima se zadovoljavaju potrebe korisnika usluga, domaćih i stranih avio-kompanija.

Poslovanje Aerodroma datira od 25. marta 1928. godine na lokaciji Bežanijska kosa, a poslovanje na današnjoj lokaciji (Surčin) je započelo od 1962. godine.

Odlukom Vlade Republike Srbije od 1992. godine Aerodrom je preregistrovan u Javno preduzeće Aerodrom „Beograd“, a 2006. godine, takođe odlukom Vlade, dobija naziv JP Aerodrom „Nikola Tesla“ Beograd.

Vlada Republike Srbije je dana 17.06.2010. godine donela Odluku br. 023-4432/2010 o promeni pravne forme JP Aerodrom „Nikola Tesla“ Beograd iz javnog preduzeća u zatvoreno akcionarsko društvo. Navedena promena pravne forme je registrovana kod Agencije za privredne registre 22.06.2010. godine, Rešenjem broj BD 68460/2010.

Društvo je nakon promene pravne forme nastavilo da posluje pod punim imenom Akcionarsko društvo Aerodrom Nikola Tesla Beograd.

Rešenjem Agencije za privredne registre broj BD 7651/2011 od 24.01.2011. godine izvršen je upis otvorenog Akcionarskog društva Aerodrom Nikola Tesla Beograd u registar privrednih subjekata.

<i>Sedište</i>	Beograd 59, 11180 Surčin
<i>Matični broj</i>	07036540
<i>Poreski identifikacioni broj</i>	100000539
<i>Šifra i naziv delatnosti</i>	5223-uslužne delatnosti u vazdušnom saobraćaju

Prema kriterijumima za razvrstavanje iz Zakona o računovodstvu i reviziji AD Aerodrom Nikola Tesla Beograd je razvrstano u veliko pravno lice.

Društvo je na dan 31.12.2012. godine imalo 464 zaposlenih (prosečno u toku 2012. godine 453 zaposlenih), a na dan 30.06.2013. godine 464 zaposlenih (prosečno u toku perioda I- VI 2013. godine, 464 zaposlenih).

1.2. Upravljačka struktura

Upravljanje Društvom je dvodomno. Organi Društva su Skupština, Nadzorni odbor i Izvršni odbor.

Skupštinu čine akcionari Društva koji imaju pravo da učestvuju u radu Skupštine. Akcionar koji poseduje 10% običnih akcija (34.289 akcija) ima pravo da učestvuje u radu Skupštine.

Nadzorni odbor čini 7 članova a imenuje ih Skupština Društva. Nadzorni odbor može da obrazuje razne stručne komisije sa najmanje tri člana od kojih jedan mora da bude nezavisan član Nadzornog odbora.

Izvršni odbor čine 4 izvršna direktora uključujući i Generalnog direktora. Izvršne direktore imenuje Nadzorni odbor društva.

1.3. Vlasnička struktura

Nakon promene pravne forme u zatvoreno akcionarsko društvo, u Centralni registar hartija od vrednosti je 07.07.2010. godine, upisano 34.289.350 akcija, 100% u vlasništvu Republike Srbije.

Vlada Republike Srbije je dana 09.12.2010. godine, donela Odluku br.023-9103/2010-1, po kojoj su pravo na prenos 16,85% vlasništva Društva stekli građani Republike Srbije, zaposleni i bivši zaposleni Društva. Nakon prenosa prava besplatnih akcija na građane, zaposlene i bivše zaposlene, Republika Srbija poseduje 28.511.988 običnih akcija, što predstavlja 83,15% od ukupnog akcijskog kapitala Društva.

Rešenjem o prijemu akcija na Listing A-Prime market 04/4 broj 478/11 od 28. januara 2011. godine, akcije Društva su primljene na Listing A Beogradske berze. Trgovina akcijama Društva na Beogradskoj berzi je otpočela 07.02.2011. godine.

Na dan 25.01.2011. godine, na bazi podataka iz Centralnog registra, depoa i kliringa hartija od vrednosti, Društvo ima 4.822.137 akcionara, a na dan 31.12.2012. godine Društvo ima 3.082.981 akcionara. Najveće učešće u broju akcija, na dan 31.12.2012. godine, ima Republika Srbija (83,06%). Na dan 30.06.2013. godine, najveće učešće u broju akcija i dalje ima Republika Srbija (83,06%), zatim domaća i strana fizička lica (10,75%), kastodi lica (3,51%) i domaća i strana pravna lica (2,68%).

Učešće u broju akcija:



2. OSNOVE ZA SASTAVLJANJE I PREZENTACIJU FINANSIJSKIH IZVEŠTAJA

Finansijski izveštaji za I polugodište 2013. godine su sastavljeni na način i u skladu sa zakonskom regulativom koja je korišćena pri izradi godišnjih finansijskih izveštaja za 2012.godinu i koja je u celosti navedena u Napomeni 2 uz Finansijske izveštaje za 2012.godinu. Finansijski izveštaji za prvo polugodište 2013. godine su odobreni na sednici Nadzornog odbora 07.08.2013. godine.

3. PREGLED ZNAČAJNIJIH RAČUNOVODSTVENIH POLITIKA

Značajne računovodstvene politike primenjene na finansijske izveštaje koji su predmet ovih Napomena, prvenstveno su zasnovane na Pravilniku o računovodstvu i računovodstvenim politikama Društva. Ako pojedini knjigovodstveni aspekti nisu jasno precizirani Pravilnikom, primenjene računovodstvene politike su zasnovane na važećoj zakonskoj, profesionalnoj i internoj regulativi.

3.1 Prihodi i rashodi

Prihodi se iskazuju po fakturnoj vrednosti, umanjenoj za date popuste, priznate reklamacije i PDV.

Prihodi se priznaju u trenutku kada se izvrši usluga ili isporuči roba, odnosno kada svi rizici po izvršenom poslu pređu na kupca. Za usluge koje se vrše u dužem periodu, prihodi se priznaju srazmerno dovršenosti posla.

Rashodi se priznaju istovremeno sa priznavanjem prihoda radi kojih su ti rashodi nastali (načelo uzročnosti prihoda i rashoda).Troškovi tekućeg održavanja osnovnih sredstava pokrivaju se iz tekućih prihoda.

3.2. Troškovi pozajmljivanja

Troškovi pozajmljivanja se odnose na kamate i druge troškove koji nastaju u vezi sa pozajmljivanjem sredstava. Shodno relevantnim odredbama MRS 23, troškovi pozajmljivanja koji se mogu neposredno pripisati sticanju, izgradnji ili izradi sredstva koje se osposobljava za upotrebu, uključuju se u nabavnu vrednost ili cenu koštanja tog sredstva. Ostali troškovi pozajmljivanja priznaju se kao rashod perioda u kome su nastali.

3.3. Preračunavanje deviznih iznosa

Prihodi i rashodi po osnovu kursnih razlika i efekata valutne klauzule se evidentiraju u bilansu uspeha posmatranog perioda.

Prihodi i rashodi po osnovu kursnih razlika utvrđuju se po dva osnova i to:

- u toku godine prilikom naplate potraživanja i plaćanja obaveza u stranoj valuti po zvaničnom srednjem kursu Narodne banke Srbije, koje nastaju kao rezultat razlika u kursu na dan fakturisanja i kursa na dan plaćanja, kao realizovane pozitivne ili negativne kursne razlike ili realizovani efekti valutne klauzule, i
- na dan izrade bilansa, kao rezultat kursiranja pozicija bilansa stanja (potraživanja i obaveza na dan bilansa), koje su iskazane u stranoj valuti, kao nerealizovane pozitivne ili negativne kursne razlike ili nerealizovani efekti valutne klauzule po zvaničnom srednjem kursu Narodne banke Srbije koji važi na dan bilansa i to:

	<u>30.06.2013.g</u>	<u>31.12.2012.g</u>
EUR srednji kurs NBS	114,1715 dinara	113,7183 dinara
USD srednji kurs NBS	87,4141 dinara	86,1763 dinara

CHF srednji kurs NBS	92,5440 <i>dinara</i>	94,1922 <i>dinara</i>
GBP srednji kurs NBS	133,4247 <i>dinara</i>	139,1901 <i>dinara</i>

Za obaveze, za koje je ugovorom definisana vrsta kursa (obaveze za dugoročne kredite od EIB-a, obaveze za stambene kredite od Piraeus banke i obaveze za finansijski lizing od Hypo lizinga), evidencija u dinarsku protivvrednost se vrši po ugovorenom kursu, koji važi na dan poslovne promene.

Stanje navedenih obaveza, se na dan bilansiranja preračunava po ugovorenom kursu EUR-a i to:

	<u>30.06.2013.g</u>	<u>31.12.2012.g</u>
Kredit EIB-a i za stamb.kredite od Piraeus banke:	114,5140 <i>dinara</i>	114,0595 <i>dinara</i>
Za obaveze za finansijski lizing od Hypo lizinga:	116,0760 <i>dinara</i>	115,9927 <i>dinara</i>

U periodu od I-VI 2013. godine je ostvaren ukupan pozitivan neto efekat na poslovni rezultat Društva u iznosu od 5.357 hiljada dinara, po osnovu realizovanih i nerealizovanih kursnih razlika i valutne klauzule i to:

- Po osnovu realizovanih kursnih razlika, negativan neto efekat u iznosu od 28.128 hiljada dinara, i
- Po osnovu nerealizovanih kursnih razlika, pozitivan neto efekat u iznosu od 33.485 hiljade dinara.

3.4. Nekretnine, postrojenja i oprema, biološka sredstva i nematerijalna ulaganja

Početno vrednovanje nekretnina, postrojenja, opreme, bioloških sredstava i nematerijalnih ulaganja vrši se po nabavnoj vrednosti. Sredstvo izgrađeno u sopstvenoj režiji priznaje se po ceni koštanja pod uslovom da ona ne prelazi tržišnu vrednost. Nabavnu vrednost čini fakturna vrednost nabavljenih sredstava uvećana za sve troškove nastale do njihovog stavljanja u upotrebu (MRS 16 Nekretnine, postrojenja i oprema).

Nakon početnog priznavanja, nekretnine, postrojenja i oprema iskazuju se po revalorizovanom iznosu koji izražava njihovu poštenu vrednost na dan revalorizacije, umanjenu za ukupan iznos ispravke vrednosti po osnovu amortizacije i ukupan iznos ispravke vrednosti po osnovu gubitka zbog obezvređenja (MRS 36 - Umanjenje vrednosti imovine).

3.5. Amortizacija nekretnina, postrojenja, opreme i nematerijalnih ulaganja

Amortizacija se obračunava za svako sredstvo pojedinačno na procenjenu vrednost sredstava na početku godine, odnosno na nabavnu vrednost sredstava stavljenih u upotrebu tokom godine, primenom proporcionalne metode. Obračun amortizacije počinje narednog dana od dana stavljanja sredstva u upotrebu.

Stope amortizacije su zasnovane na projektovanom ekonomskom veku trajanja nekretnina, postrojenja, opreme i nematerijalnih ulaganja.

U periodu od I-VI 2013. godine primenjivane su iste stope amortizacije kao i u 2012. godini.

OPIS	30.06.2013.
	%
Građevinski objekti	
Objekti elektroprivrede i vodoprivrede	1,50 - 10,00
Putevi, aerodromi i parkinzi	2,00 - 12,50
Oprema	
Nova specifična oprema	6,67 - 33,33
Oprema za drumski saobraćaj	6,67- 50,00
Oprema za PTT saobraćaj i TV	9,09 - 50,00
Oprema za vazdušni saobraćaj	6,67- 100,00
Merni i kontrolni aparati i specifični aparati	6,67- 100,00
Laboratorijska oprema, školska učila i medicinski uređaji	14,29 -100,00
Elektronske, računске mašine i kompjuteri	11,11 - 100,00
Nameštaj i aparati opšte namene	10,00 -100,00
Oprema za vršenje poljoprivrednih radova	25,00 -100,00
Oprema za drumski saobraćaj uzeta u finansijski lizing	6,67 - 25,00

3.6. Investicione nekretnine

Početno vrednovanje investicione nekretnine vrši se po nabavnoj vrednosti. Nakon početnog priznavanja, vrednovanje investicione nekretnine vrši se po fer vrednosti u skladu sa MRS 40 – Investicione nekretnine, na kraju svake poslovne godine.

Dobitak ili gubitak nastao zbog promene fer vrednosti investicione nekretnine na niže ili na više iskazuje se na teret ostalih rashoda ili u korist ostalih prihoda u obračunskom periodu. Ova procena ne utiče na osnovicu za obračun amortizacije po poreskim propisima.

3.7. Zalihe

Zalihe se iskazuju po nabavnoj ceni, odnosno ceni koštanja ili po neto prodajnoj vrednosti, u zavisnosti od toga koja je niža.

Neto prodajna vrednost je cena po kojoj zalihe mogu biti prodane u normalnim uslovima poslovanja nakon umanjenja cene za troškove prodaje.

Obračun izlaza zaliha utvrđuje se metodom prosečne ponderisane nabavne cene.

3.8. Porezi i doprinosi

Tekući porez

Porez na dobitak predstavlja iznos koji se obračunava i plaća u skladu sa propisima o oporezivanju Republike Srbije. Konačan iznos obaveze poreza na dobitak utvrđuje se primenom propisane poreske stope, na poresku osnovicu utvrđenu u poreskom bilansu Društva. Poreska osnovica prikazana u poreskom bilansu uključuje dobitak prikazan u zvaničnom bilansu uspeha koji se koriguje za stalne razlike koje su definisane propisima o oporezivanju Republike Srbije. Stopa poreza na dobit koja se primenjuje posle 1. januara 2013. god. je 15%.

Odloženi porez

Odloženi poreski efekti nastaju kao posledica razlike između osnovice za obračun amortizacije po računovodstvenim i poreskim propisima. Takođe, ova razlika nastaje i po osnovu postojanja opreme čija je nabavna vrednost u trenutku nabavke bila ispod prosečne bruto zarade u RS, po osnovu neiskorištenog poreskog kredita za investicije u nekretnine, postrojenja i opremu i u drugim slučajevima gde dolazi do vremenske razlike između nastajanja poreske obaveze i obaveze plaćanja iste. Odložene poreske obaveze priznaju se za sve oporezive privremene razlike, dok se odložena poreska sredstva priznaju u meri u kojoj je verovatno da će oporezivi dobiti biti raspoloživi za korišćenje odbitnih privremenih razlika.

Odložena poreska sredstva i obaveze se obračunavaju po poreskoj stopi čija se primena očekuje u periodu kada će se sredstvo realizovati odnosno obaveza izmiriti. Na dan 30.06.2013. godine, odložena poreska sredstva i obaveze obračunati su po stopi od 15% (31. decembra 2012. godine: 15%).

Odloženi porez se knjiži na teret ili u korist bilansa uspeha, osim kada se odnosi na pozicije koje se knjiže direktno u korist ili na teret kapitala, i u tom slučaju se odloženi porez takođe raspoređuje u okviru kapitala.

Porezi i doprinosi koji ne zavise od rezultata

Porezi i doprinosi koji ne zavise od rezultata uključuju porez na imovinu i druge poreze i doprinose u skladu sa republičkim, poreskim i opštim propisima. Ovi porezi i doprinosi su prikazani u okviru ostalih poslovnih rashoda.

3.9. Beneficije za zaposlene

Porezi i doprinosi na zarade i naknade zarada

U skladu sa propisima koji se primenjuju u Republici Srbiji, Društvo je u obavezi da plaća doprinose državnim fondovima kojima se obezbeđuje socijalna sigurnost zaposlenih. Ove obaveze uključuju doprinose za zaposlene na teret poslodavca u iznosima obračunatim po stopama propisanim relevantnim zakonskim propisima. Društvo je takođe obavezno da od bruto plata zaposlenih obustavi doprinose i da ih, u ime zaposlenih, uplati tim fondovima. Doprinosi na teret poslodavca i doprinosi na teret zaposlenih se knjiže na teret rashoda perioda na koji se odnose.

Restrukturiranje

Proces restrukturiranja u Društvu je započet 2004, a završen 2009.godine.

Rezervisanja za otpremnine i jubilarne nagrade u skladu sa MRS-19

Po osnovu čl.66 Kolektivnog ugovora (od 26.03.2012.godine), Društvo ima obavezu da zaposlenima isplati:

- Otpremninu za odlazak u penziju u visini četiri prosečne mesečne zarade bez poreza i doprinosa isplaćene kod Poslodavca u mesecu pre isplate otpremnine (Čl.67) i
- Jubilarnu nagradu za ukupno vreme provedeno u radnom odnosu kod Poslodavca u visini prosečne mesečne zarade bez poreza i doprinosa isplaćene kod Poslodavca za mesec koji prethodi mesecu u kome je zaposleni stekao pravo na jubilarnu nagradu (Čl.72) i to za:
 - 10 godina rada – u visini jedne mesečne zarade;
 - 20 godina rada – u visini dve mesečne zarade;
 - 30 godina rada – u visini tri mesečne zarade;
 - 35 godina rada za žene i za muškarce – u visini četiri mesečne zarade;

Zbog obaveza regulisanih Kolektivnim ugovorom, Društvo na kraju svake poslovne godine vrši procenu rezervisanja za otpremnine i jubilarne nagrade u skladu sa MRS-19- Naknade zaposlenima.

Promene u rezervisanjima su date u Napomeni 28.

3.10. Obaveze po kreditima i finansijskom lizingu

Društvo ima obaveze po osnovu kredita čija je otplata vezana za kurs EUR-a. Krediti su ugovoreni po fiksnim kamatnim stopama (Napomena 29).

Obaveze za kamate po dugoročnim kreditima koje dospevaju u tekućoj i narednim godinama, nisu iskazane u bilansu stanja, ali je u Napomeni 29 prikazan detaljan pregled kamata, po rokovima dospeća.

Opremu nabavljenu putem finansijskog lizinga Društvo je evidentiralo u Bilansu stanja po sadašnjoj vrednosti minimalnih rata lizinga na početku perioda lizinga, shodno odredbama MRS 17-Lizing. Odgovarajuće obaveze prema davaocima lizinga evidentirane su u Bilansu stanja kao obaveze po finansijskom lizingu.

Rashodi kamata po osnovu finansijskog lizinga evidentiraju se u Bilansu uspeha na odgovarajućim računima rashoda, nakon izmirenja obaveza po tom osnovu. Sve buduće kamate po finansijskom lizingu se ne evidentiraju u bilansu stanja, ali je u Napomeni 30 prikazan iznos obaveza za kamate po finansijskom lizingu.

3.11. Informacije o poslovnim segmentima

Društvo obavlja svoju poslovnu aktivnost kao jedinstveni poslovni segment, pružanje aerodromskih usluga. Shodno tome, informacije koje se odnose na prihode od prodaje po proizvodima i uslugama, geografske informacije o prihodima od prodaje, predstavljaju obelodanjivanja na nivou Društva (Napomena 5).

3.12. Finansijski instrumenti i ciljevi upravljanja finansijskim rizicima

Finansijske instrumente predstavljaju finansijska sredstva i finansijske obaveze nezavisno od njihove ročnosti.

Finansijska sredstva i obaveze evidentiraju se u Bilansu stanja Društva, od momenta kada je Društvo ugovornim odredbama vezano za instrument.

Finansijska sredstva prestaju da se priznaju kada Društvo izgubi kontrolu nad ugovorenim pravima nad tim instrumentima, što se dešava kada su prava korišćenja instrumenata realizovana, istekla, napuštena ili ustupljena. Finansijska obaveza prestaje da se priznaje kada Društvo ispuní obavezu ili kada je obaveza plaćanja predviđena ugovorom ukinuta ili istekla.

Zbog rizika koji postoje na tržištu, a koji utiču na promene na finansijskim sredstvima i obavezama, rukovodstvo Društva redovno i studiozno prati kretanja koja dovode do rizika i preduzima mere potrebne za upravljanje rizicima.

Rizici koji se javljaju u poslovanju sa finansijskim sredstvima i obavezama su:

- tržišni rizik, - kreditni rizik, - rizik likvidnosti i rizik tokova gotovine.

Radi lakšeg prepoznavanja rizika koji prate finansijske instrumente i upravljanja ovim rizicima, Društvo je finansijske instrumente podelilo na sledeće kategorije:

A: Finansijska sredstva

1. Dugoročni finansijski plasmani i to:
 - Dugoročno oročeni depoziti
 - Učešća u kapitalu banaka koje su u najvećem delu u likvidaciji i saglasno propisima i primenljivim računovodstvenim standardima izvršena je u celosti ispravka njihove vrednosti
 - Učešća u kapitalu ino-pravnih lica, za koja je u skladu sa ugovorom izvršena ispravka njihove vrednosti
 - Dugoročni stambeni zajmovi zaposlenima koji su iskazani po fer vrednosti diskontovanjem uz primenu tržišne kamatne stope.
2. Potraživanja koja se iskazuju po nominalnoj vrednosti, umanjenoj za ispravke vrednosti izvršene po osnovu procene njihove naplativosti, od strane rukovodstva Društva i to:
 - Potraživanja od kupaca
 - Kratkoročni finansijski plasmani
 - Ostala potraživanja (bez potraživanja za više plaćen porez na dobit).
3. Gotovina i gotovinski ekvivalenti (gotovina na tekućim računima i gotovina u blagajni)

B: Finansijske obaveze

- Dugoročni krediti
- Finansijski lizing
- Ostale dugoročne obaveze
- Deo dugoročnih kredita koji dospevaju u narednoj godini (tekuća dospeća)
- Deo dugoročnog finansijskog lizinga koji dospeva u narednoj godini (tekuća dospeća)
- Deo ostalih dugoročnih obaveza koje dospevaju u narednoj godini (tekuća dospeća)
- Kratkoročne obaveze (bez primljenih avansa, obaveza za bruto zarade, obaveza za PDV i poreza na dobit).

Unutar ovih kategorija postoje detaljnije definisane kategorije nad kojima je organizovano praćenje kretanja i preduzimanje potrebnih akcija kako bi se rizici izbegli ili ublažili. Pregledi finansijskih instrumenta, po strukturi i rizicima vezanim za upravljanje istih, dati su u Napomeni 37, uporedo za tekuću i prethodnu godinu.

4. PREGLED ZNAČAJNIJIH RAČUNOVODSTVENIH PROCENA

4.1. Amortizacija i stopa amortizacije

Preispitivanje korisnog veka trajanja vrši se na kraju poslovne godine i na osnovu te procene radi se korekcija amortizacionih stopa. Obzirom da ova korekcija ne predstavlja promenu računovodstvene politike, ne vrši se korekcija unazad.

4.2. Ispravka vrednosti nenaplativih potraživanja

Ispravka vrednosti se knjiži na teret bilansa uspeha za sva potraživanja i ulaganja koja nisu naplaćena u roku od 60 dana od dana dospeća, a za koja rukovodstvo oceni da su nenaplativa. Društvo je na teret rezultata tekućeg perioda izvršilo ispravku vrednosti pojedinačnih potraživanja od domaćih i ino kupaca za robu i usluge, koja su na dan 30.06.2013. godine bila starija od 60 dana i za koja je rukovodstvo izvršilo procenu da su nenaplativa u ukupnom iznosu od 565.110 hiljada dinara. Pregled potraživanja starijih od 60 dana dat je u Napomeni broj 20 i Napomeni broj 37 (u okviru obrazloženja kreditnog rizika).

Naplata ranije ispravljenih potraživanja knjiži se u korist prihoda. U posmatranom periodu naplaćena su ispravljena potraživanja od kupaca za robu, usluge i zatezne kamate iz ranijih godina u iznosu od 1.089 hiljada dinara i evidentirana na prihodima tekućeg perioda. Nenaplaćena potraživanja se otpisuju na osnovu sudskih rešenja, prema ugovoru o poravnanju između ugovorenih strana ili na osnovu odluke nadležnog organa Društva. Pregled promena na ispravci vrednosti je dat u Napomeni 22a.

4.3. Sudski sporovi

Prilikom odmeravanja i priznavanja rezervisanja i utvrđivanja nivoa izloženosti potencijalnim obavezama koje se odnose na postojeće sudske sporove, rukovodstvo Društva donosi određene procene. Ove procene su neophodne za utvrđivanje verovatnoće nastanka negativnog ishoda i određivanje iznosa neophodnog za isplatu po konačnom sudskom rešenju (presudi, sudskom poravnanju i sl.). Usled neizvesnosti u postupku procenjivanja, stvarni rashodi mogu da se razlikuju od rashoda koji su utvrđeni procenom. Zbog toga se procene koriguju kada Društvo dođe do novih informacija, uglavnom uz podršku internih stručnih službi ili spoljnih savetnika, pa je na dan 30.06.2013. godine izvršeno rezervisanje za sudske sporove u iznosu od 9.650 hiljada dinara na teret rashoda Društva i ukidanje rezervisanja u iznosu od 5.060 hiljada dinara u korist prihoda Društva. Neto efekat navedenih promena na rezultat Društva je negativan i iznosi 4.590 hiljada dinara. Pregled promena rezervisanja za sudske sporove u tekućoj godini u odnosu na prethodnu godinu prikazan je u Napomeni 28.

4.4. Fer vrednost

Fer vrednost finansijskih instrumenata za koje ne postoji aktivno tržište je određena primenom odgovarajućih metoda procene. Uprava Društva vrši procenu rizika i u slučajevima kada se oceni da vrednost po kojoj se imovina vodi u poslovnim knjigama neće biti realizovana, vrši ispravku vrednosti.

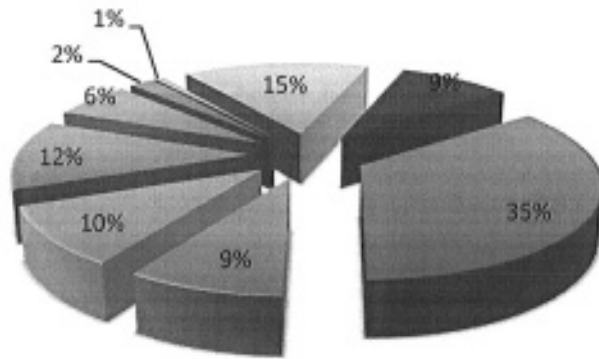
4.5 Usaglašavanje potraživanja i obaveza

Društvo vrši usaglašavanje svojih potraživanja i obaveza jednom godišnje, sa stanjem na dan 31.10. tekuće godine, ili više puta u toku godine za određene komitente, ukoliko se za to ukaže potreba. Društvo nije vršilo usaglašavanje istih u Prvom polugodištu 2013.godine.

5. POSLOVNI PRIHODI - AOP 202	I-VI 2013	I-VI 2012
	u 000 din.	u 000 din.
<i>Prihodi od prodaje robe i usluga na domaćem tržištu</i>		
Prihodi od prodaje robe na domaćem tržištu	1,420	1,235
Putnički servis	296,656	370,773
Taksa za bezbednost	86,872	91,610
Sletanje	32,913	52,109
Prihvati i otprema aviona *	40,766	58,089
Infrastruktura	21,663	32,917
Aviomostovi	0	410
Osvetljenje	11,081	9,628
Taksa za boravak aviona	1,301	1,367
Usluge odleđivanja aviona	624	9,487
Komercijalno korišćenje platforme *	31,413	33,079
Usluge za korišćenje CUTE sistema	13,049	13,618
Usluge na poseban zahtev *	4,041	3,401
Usluge izdavanja reklamnog prostora	20,639	32,030
Komunalne usluge	67,199	69,680
Robno-carinske usluge	46,495	56,692
Usluge DCS *	16	187
Usluge lost and found *	0	10
Prihod od korišćenja parkinga	17,633	13,729
Ostale usluge *	7,576	10,954
	701,357	861,005
<i>Prihodi od prodaje robe i usluga na ino tržištu</i>		
Prihodi od prodaje robe- kerozina (reexport) *	238,209	174,273
Putnički servis	626,484	612,449
Taksa za bezbednost	142,267	136,072
Sletanje	228,405	232,800
Prihvati i otprema aviona *	273,136	267,311
Infrastruktura	143,376	148,917
Aviomostovi	50,755	45,576
Osvetljenje	22,284	19,369
Taksa za boravak aviona	9,828	8,759
Usluge odleđivanja aviona	38,013	47,389
Usluge za korišćenje CUTE sistema	36,231	33,989
Usluge na poseban zahtev *	11,540	16,366
Usluge izdavanja reklamnog prostora	0	169
Komunalne usluge	1,267	1,312
Robno-carinske usluge	14,286	12,120
Prihodi od konsultantskih usluga	22,568	33,183
Usluge DCS *	13,015	12,842
Usluge lost and found *	8,049	9,169
Ostale usluge *	20,463	20,585
	1,900,176	1,832,650
<i>Ukupno prihodi od prodaje</i>	2,601,533	2,693,655

*- prihodi od usluga Delatnosti zemaljskog opsluživanja

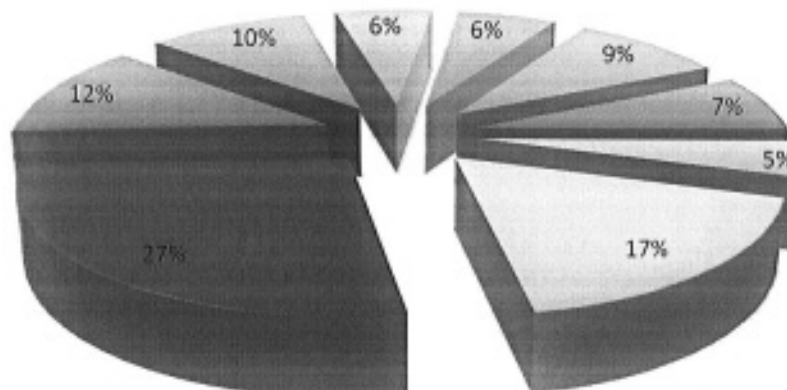
Prihodi koji su ostvareni od strane ino kompanija koje su se registrovale u Republici Srbiji kao "Ogranak", su u Napomeni 5, prikazani kao prihodi od prodaje robe i usluga na ino tržištu.


Struktura prihoda od prodaje robe i usluga

- prihodi od prodaje kerozina (9%)
- putnicki servis dom+ino (35%)
- taksa za bezbednost (9%)
- sletanje (10%)
- prihvat i otprema aviona (12%)
- Infrastruktura (6%)
- aviomostovi (2%)
- Prihod od korišćenja parkinga (1%)
- Ostale usluge (15%)

5. POSLOVNI PRIHODI - AOP 202 (nastavak)

a) Prihodi od prodaje robe i usluga po geogr. područjima	I-VI 2013	I-VI 2012
	u 000 din.	u 000 din.
Srbija	701,357	861,005
Nemačka	315,936	319,931
Crna Gora	255,905	318,788
Austrija	155,725	208,151
Švajcarska	160,170	150,683
Rusija	105,192	76,443
Turska	245,654	128,183
Francuska	22,150	69,026
Italija	71,293	73,786
Češka	4,485	4,061
Mađarska	193,396	186,163
Španija	0	1,704
Tunis	18,101	18,150
Grčka	12,213	5,662
Norveška	34,897	37,852
Danska	0	636
Dubai	118,893	37,003
Katar	21,266	0
Slovenija	16,342	39,508
Ostalo	148,558	156,920
	2,601,533	2,693,655


Prihodi od prodaje robe i usluga po geografskim područjima

- Srbija 27%
- Nemačka 12%
- Crna Gora 10%
- Austrija 6%
- Švajcarska 6%
- Turska 9%
- Mađarska 7%
- Dubai 5%
- Ostalo 17%

b) Prihodi od prodaje robe i usluga po kupcima	I-VI 2013	I-VI 2012
	u 000 din.	u 000 din.
Jat Airways	481,154	609,813
Deutsche Lufthansa	281,086	277,823
Montenegro Airlines	255,905	318,788
Ogranak Austrian Airlines	150,058	157,906
Swis Air	160,170	150,683
Turkish Airlines	160,958	95,001
Aeroflot	105,192	76,443
Adria Airways	16,342	26,480
Alitalia	69,799	73,786
Air France	22,150	69,027
Germanwings	25,430	32,621
Norwegian	34,897	37,852
Niki	5,667	50,245
Wizz Air	193,396	183,713
LOT	0	23,585
Europian	9,420	9,486
Tunis Air	18,101	18,150
Fly Dubai	118,893	37,003
Ogranak Olympic Air	12,213	5,466
Tarom	17,880	18,175
NIS AD	23,062	23,119
JAT Tehnika	13,818	15,612
Parking servis	14,165	14,518
Alma Quatro*Air Media	10,261	13,708
Dufry doo Beograd	25,345	25,500
Mondial Bodrum-za konsultantske usluge	22,568	33,183
Ostali domaci kupci	133,552	158,735
Ostali ino kupci	220,051	137,234
	2,601,533	2,693,655

5 a. OSTALI POSLOVNI PRIHODI - AOP 206	I-VI 2013	I-VI 2012
	u 000 din.	u 000 din.
Prihodi od preventive od osiguravajućih društava	0	320
Prihodi od zakupa domaćim pravnim licima	247,634	219,665
Prihodi od zakupa ino pravnim licima	4,144	6,997
	251,778	226,982

5 a. OSTALI POSLOVNI PRIHODI - deo AOP 206 -nastavak

Prihodi od zakupnina po kupcima	I-VI 2013	I-VI 2012
	u 000 din.	u 000 din.
Dufry doo Beograd	188,258	169,702
SU-PORT	4,359	4,192
Aviogenex	3,543	3,546
Jat Airways	2,859	2,818
Ostali domaci kupci	48,615	39,407
Ino kupci	4,144	6,997
	251,778	226,662

6. NABAVNA VREDNOST PRODATE ROBE - AOP 208	I-VI 2013	I-VI 2012
	u 000 din.	u 000 din.
Nabavna vrednost prodate robe na malo	315	279
Nabavna vrednost prodalog kerozina-reeksport	233,781	160,239
Nabavna vrednost prodate tečnosti za odleđivanje	0	1,397
	234,096	161,915

7. TROŠKOVI MATERIJALA - AOP 209	I-VI 2013	I-VI 2012
	u 000 din.	u 000 din.
Troškovi osnovnog materijala	40,478	76,916
Troškovi ostalog materijala	26,484	15,637
Troškovi goriva	42,513	42,404
Troškovi mazuta	23,936	24,218
Troškovi električne energije	58,155	54,209
	191,566	213,384

8. TROŠKOVI ZARADA, NAKNADA ZARADA I OSTALA LIČNA PRIMANJA - AOP 210	I-VI 2013	I-VI 2012
	u 000 din.	u 000 din.
Bruto zarade i naknade zarada-zaposleni	335,920	301,064
Bruto zarade i naknade zarada-posloводство	15,565	15,451
Porezi i doprinosi na teret poslodavca	62,914	56,506
Troškovi naknada po ugovoru o delu i autorskom delu	1,114	524
Troškovi za naknade za om.l.zadruga (bruto prim.priv.zaposlenih)	150,107	137,857
Troškovi za naknade fiz. licima -ug.o dopun.radu	469	189
Troškovi naknade za članove UO, NO i SA	5,108	6,631
Prevoz radnika na posao	23,084	19,141
Troškovi službenog puta	4,684	3,539
Otpremnine i jubilarne nagrade	1,245	1,721
Ostali lični rashodi	2,675	2,497
	602,885	545,120

9. TROŠKOVI AMORTIZACIJE I REZERVISANJA - AOP 211	I-VI 2013	I-VI 2012
	u 000 din.	u 000 din.
Troškovi amortizacije	352,321	318,939
Troškovi rezervisanja za naknade i druge beneficije	-	-
Troškovi rezervisanja za sudske sporove	9,650	11,000
	361,971	329,939

10. OSTALI POSLOVNI RASHODI - AOP 212	I-VI 2013	I-VI 2012
	u 000 din.	u 000 din.
Troškovi usluga OZB Komerc-a	569,131	443,935
Troškovi ost.transp.i PTT usl.	35,760	32,824
Troškovi usluga održavanja	61,914	75,438
Troškovi zakupa	12,920	9,152
Troškovi reklame i propagande	26,538	17,095
Troškovi istraživanja	-	-
Troškovi za vodu, kanalizaciju i komunalne usluge	15,022	13,708
Troškovi ostalih proizvodnih usluga	20,791	18,077
Troškovi usluga medicine rada Jata	6,214	7,144
Troškovi usluga čišćenja prostorija	27,294	24,553
Troškovi ostalih neproizvodnih usluga	25,696	25,625
Troškovi reprezentacije	3,192	2,016
Troškovi osiguranja	14,757	12,399
Troškovi platnog prometa	2,571	2,596
Članarine	2,121	1,639
Porez na imovinu i druge naknade	37,544	36,994
Ostali nematerijalni troškovi	6,894	8,719
	868,359	731,914

11. FINANSIJSKI PRIHODI - AOP 215	I-VI 2013	I-VI 2012
	u 000 din.	u 000 din.
Prihodi po osnovu kamata	36,931	70,767
Prihodi po osnovu realizovanih kursnih razlika	22,185	234,359
Prihodi po osnovu nerealizovanih kursnih razlika	37,514	80,880
Prihodi od efekata ugovorene valutne klauz.-realiz.	882	8
Prihodi od efekata ugovorene valutne klauz.-nerealiz.	812	-
	98,324	386,014

12. FINANSIJSKI RASHODI - AOP 216	I-VI 2013	I-VI 2012
	u 000 din.	u 000 din.
Rashodi po osnovu kamata	28,957	31,910
Negativne kursne razlike-realizovane	50,957	12,056
Negativne kursne razlike-nerealizovane	4,786	116,212
Rashodi od efekata ugovorene valutna klauz.-realizovane	238	2,474
Rashodi od efekata ugovorene valutna klauz.-nerealizovane	55	16,464
	84,993	179,116

13. OSTALI PRIHODI - AOP 217	I-VI 2013	I-VI 2012
	u 000 din.	u 000 din.
Prihodi od prodaje opreme i materijala	473	1,780
Prihodi od naplaćenih ispravljenih potraživanja od kupaca	1,046	85,154
Prihodi od naplać. ispravl. Potraž. od Gold banke u stečaju	1,335	-
Prihodi po osnovu ukid.rezervis. za suds.sp i benef. zaposl.	5,060	-
Prihodi po osnovu naknade štete od pravnih i fizičkih lica	2,218	403
Prihodi od naplaćenih ispravljenih potraž. za stamb.zajmove	2,230	-
Ostali nepomenuti prihodi	226	1,180
	12,588	88,517

14. OSTALI RASHODI - AOP 218	I-VI 2013	I-VI 2012
	u 000 din.	u 000 din.
Gubici po osnovu prodaje i rashodovanja opreme	124	20
Rashodi po osnovu direktnog otpisa potraživanja	45	-
Izdaci za humanitarne, verske i naučne svrhe	10,748	10,238
Ostali nepomenuti rashodi	4,171	3,950
Troškovi po osnovu ispravke vredn. potraž.za usluge i kamate	565,110	697,981
	580,198	712,189

15. POREZ NA DOBITAK - AOP 225, 226 i 227

a) Komponente poreza na dobitak	I-VI 2013	I-VI 2012
	u 000 din.	u 000 din.
Poreski rashod perioda AOP 225	11,037	29,142
Odloženi poreski rashod perioda AOP 226	-	-
Odloženi poreski prihod perioda AOP 227	6,807	2,795
	4,230	26,347

b) Usaglašavanje poreza na dobitak i proizvoda rezultata poslovanja pre oporezivanja i propisane poreske stope

	I-VI 2013	I-VI 2012
	u 000 din.	u 000 din.
Dobitak pre oporezivanja	40,155	521,591
Porez na dobitak obračunat po stopi 10% za 2012. i 15% za 2013	6,023	52,159
Poreski efekti rashoda koji se ne priznaju u poreskom bilansu	10,450	6,125
Poreski kredit za ulaganja u osnovna sredstva tekućeg perioda	(5,436)	(29,142)
Poreski kredit za ulaganja u osnovna sredstva iz ranijih godina	-	-
Ostalo	-	-
Poreski rashod perioda AOP 225	11,037	29,142

c) Ostvareni, neiskorišćeni i nepriznati poreski kredit (PK)

	Godina isteka	Iznos prenetog PK	Iskorišćeni PK	Preostali Preostali preneti PK
Godina nastanka poreskog kredita		PK	PK	preneti PK
2003	2013	64,510	8,332	56,178
2004	2014	121,717	-	121,717
2005	2015	106,634	-	106,634
2006	2016	161,173	1,709	159,464
2007	2017	34,140	986	33,154
2008	2018	58,616	953	57,663
2012	2022	156,179	-	156,179
2013	2023	91,110	5,436	85,674
Stanje poreskog kredita (PK)		794,079	17,416	776,663

16. ZARADA PO AKCIJI - AOP 233

	I-VI 2013	I-VI 2012
	u 000 din.	u 000 din.
Neto dobitak koji pripada vlasnicima u 000 dinara	35,925	495,244
Prosečan ponderisan broj akcija	34,289,350	34,289,350
Osnovna zarada po akciji u dinarima	1.05	14.44

Napomene uz finansijske izveštaje na dan 30.06.2013. . .

AD Aerodrom Nikola Tesla Beograd

u 000 din.									
OPIS	Zemljište	Građevinski objekti	Oprema	Investicije u toku i avansi	Ukupno AOP 006	Investicione nekretnine AOP 007	Osnovno stado AOP 008	Nematerijalna ulaganja AOP 004	
17. NEKRETNINE, POSTROJENJA, OPREMA I NEMATERIJALNA IMOVINA - AOP 004,006,007,008									
Nabavna vrednost									
Početno stanje, 01.01.2013. godine	9,034,813	10,403,813	2,793,873	772,466	23,004,964	20,794	350		32,643
Korekcija početnog stanja po osnovu procene	-	-	-	-	-	-	-	-	-
Stanje 01.01.2013. nakon korekcije	9,034,813	10,403,813	2,793,873	772,466	23,004,964	20,794	350		32,643
Nabavke u toku godine	-	-	71,851	397,166	469,017	-	-	-	7,919
Prenos sa investicija u toku	-	-	-	(71,851)	(71,851)	-	-	-	(3,523)
Otuđenja, rashodovanje i prodaja	-	(288)	(1,266)	-	(1,554)	-	(13)	-	-
Ostalo-avansi	-	-	-	141,086	141,086	-	-	-	-
Krajnje stanje, 30.06.2013. godine	9,034,813	10,403,525	2,864,458	1,238,867	23,541,662	20,794	337		37,039
Ispravka vrednosti									
Početno stanje, 01.01.2013. godine	-	1,169,118	824,127	12,691	2,005,935	-	-	-	24,920
Korekcija početnog stanja po osnovu procene	-	-	-	-	-	-	-	-	-
Stanje 01.01.2013. nakon korekcije	-	1,169,118	824,127	12,691	2,005,935	-	-		24,920
Amortizacija u tekućoj godini	-	193,839	157,138	-	350,977	-	-	-	1,344
Otuđenja, rashodovanje i prodaja	-	(128)	(1,247)	-	(1,375)	-	-	-	-
Ostalo	-	-	-	-	-	-	-	-	-
Krajnje stanje, 30.06.2013. godine	-	1,362,829	980,018	12,691	2,355,537	-	-		26,264
Neto sadašnja vrednost, 30.06.2013. godine	9,034,813	9,040,696	1,884,440	1,226,176	21,186,125	20,794	337		10,775
Neto sadašnja vrednost, 31.12.2012. godine	9,034,813	9,234,695	1,969,746	759,775	20,999,029	20,794	350		7,723

18. UČEŠĆA U KAPITALU - AOP 010	30.06.2013.	31.12.2012.
	u 000 din.	u 000 din.
<i>Učešće u kapitalu banaka</i>		
Privredna banka ad Beograd	15	101
<i>Učešće u kapitalu banaka u likvidaciji</i>		
Union banka AD Beograd- u likvidaciji	667	667
Beogradska banka AD Beograd-u likvidaciji	18,988	18,988
Beobanka AD Beograd-u likvidaciji	38	38
	19,693	19,693
<i>Učešće u kapitalu ino pravnih lica</i>		
Mondijal-Bodrum -Turska	358,598	358,598
Swisse (SITA)	2	2
Minus: Ispr.vredn.učešća u kapitalu Modijal Bodrum-Turska	(358,598)	(358,598)
Minus: Ispr.vredn. učešća u kapitalu banaka u likvidaciji	(19,693)	(19,693)
	17	103

18.a. OSTALI DUGOR. FINANS.PLASMANI-AOP 011	30.06.2013.	31.12.2012.
	u 000 din.	u 000 din.
Telecommunications Aeronautiques Swisse (SITA)	4,476	4,413
Dugoročno oročeni depoziti	-	4,088
Dugoročni zajmovi dati zaposlenima	345,220	353,063
Potraživanja za prodane društvene stanove	1,332	1,381
Potraživanja za otkup stanova solidarnosti	3,624	3,824
	354,652	366,769
Tekuća dospeća dugor.plasmana u Societe International de Telecommunications Aeronautiques Swisse (SITA)	(353)	(348)
Tekuća dospeća dugoročno oročenih depozita	-	(4,088)
Tekuća dospeća dugoročnih zajmova datih zaposlenima	(11,541)	(16,523)
Svođenje na fer vrednost dugoročnih zajmova datih zaposlenima	(175,018)	(177,079)
	167,740	168,731

19. ZALIHE I DATI AVANSI - AOP 013	30.06.2013.	31.12.2012.
	u 000 din.	u 000 din.
Osnovni materijal	92,488	89,691
Rezervni delovi	7,167	6,919
Alat i sitan inventar	7,086	5,642
Roba u magacinu-kerozin	30,308	54,036
Roba u prometu na malo	110	36
Dati avansi	48,768	3,790
Ispravka vrednosti zaliha materijala i rezervnih delova	(100)	(100)
	185,827	160,014

20. POTRAŽIVANJA - AOP 016	30.06.2013.	31.12.2012.
	u 000 din.	u 000 din.
Potraživanja od kupaca u zemlji	4,002,377	3,380,099
Potraživanja od kupaca u inostranstvu	555,129	407,133
Potraživanja od kupaca u zemlji za zatezne kamate	39,203	22,046
Potraživanja od banaka za kamate na oroč. i a vista novč. sredstva	16,390	25,013
Potraživanja od zaposlenih	2,312	1,367
Ostala potraživanja	5,449	4,174
Ukupna potraživanja-bruto	4,620,860	3,839,832
Ispravka vrednosti potraživanja od kupaca u zemlji iz ranijih godina	(2,357,268)	(644,605)
Ispravka vrednosti potraživanja od kupaca u zemlji iz tekućeg perioda	(565,040)	(1,713,472)
Ispravka vrednosti potraživanja ino kupaca iz ranijih godina	(13,046)	(11,501)
Kursne razlike za ispravku vr. inokupaca iz ranijih godina	(78)	(945)
Ispravka vrednosti potraživanja ino kupacana iz tekućeg perioda	(70)	(804)
Ispravka vrednosti potraživanja od kupaca za zatezne kamate iz ran.g.	(19,286)	(17,906)
Ispravka vred. potraž. od kupaca za zatez. kam. iz tekućeg perioda	-	(1,456)
Ispravka vrednosti ostalih potraživanja	(2,427)	(2,427)
Ukupna ispravka vrednosti-obezvređenje	(2,957,215)	(2,393,116)
Neto potraživanja (Potraživanja korigovana za ispravku vrednosti)	1,663,645	1,446,716

21. KRATKOROČNI FINANSIJSKI PLASMANI - AOP 018	30.06.2013.	31.12.2012.
	u 000 din.	u 000 din.
Kratkoročni zajmovi dati zaposlenima	35,958	36,246
Kratkoročno oročeni depoziti	1,356,860	1,639,674
Tekuća dospeća dugoročno oročenih depozita	-	4,088
Tekuća dospeća dugoročnih zajmova datih zaposlenima	11,541	16,523
Tek. dosp. dug. plas. u Societe Internatonal de Telecommunications Aeronautiques Swisse (SITA)	353	348
Ukupno kratkoročni finansijski plasmani-bruto	1,404,712	1,696,879
Svođenje na fer vrednost zajmova datih zaposlenima	(370)	(539)
Neto kratk.fin.pl. (Krat.plasmani korigovani za ispravku vrednosti)	1,404,342	1,696,340

Prikaz kratkoročno oročenih depozita po bankama	30.06.2013.	31.12.2012.
	u 000 din.	u 000 din.
Komercijalna banka a.d., Beograd	1,164,549	1,432,851
Hypo Alpe Adria Bank a.d., Beograd	166,087	206,823
Unicredit banka a.d. Beograd	26,224	-
	1,356,860	1,639,674

22. GOTOVINSKI EKVIVALENTI I GOTOVINA - AOP 019	30.06.2013.	31.12.2012.
	u 000 din.	u 000 din.
Tekući račun - dinarski	118,746	68,217
Tekući račun - devizni	83,863	145,445
Devizni račun GOLD BANKA (u likvidaciji)(završen stečajni postupak)	-	58,012
Blagajna	8	43
Ostala novčana sredstva	1,483	678
Ukupno gotovina-bruto	204,100	272,395
Ispravka vrednosti deviznih novčanih sredstava GOLD BANKE	-	(58,012)
Neto gotovina (Gotovina korigovana za ispravku vrednosti)	204,100	214,383

22a. PROMENE NA ISPRAVKAMA VREDNOSTI do 30.06.2013.							u 000 din.
	Gotovina i gotov.ekv. (Napomena 22)	Dugoročni finans. plasmani (Napomena 18a)	Zalihe materij. i rez.del. (Napomena 19)	Potraživ. od kupaca (Napomena 20)	Kratkoroč. finan. plasm. (Napomena 21)	Ukupno	
Početno stanje 01.01.2012. godine	53,559	329,130	285	871,959	2,091	1,257,024	
Ispravka na teret troškova tekućeg perioda	-	-	-	1,715,732	-	1,715,732	
Obezvređenje dugoročnih finansijskih plasmana i HoV	-	-	-	-	-	-	
Naplaćena ispravljena potraživanja	-	(867)	-	(191,976)	(1,367)	(194,210)	
Usklađivanje vrednosti	-	(97,582)	-	-	100	(97,482)	
Otpis	-	(53,602)	-	(3,514)	(285)	(57,401)	
Kursne razlike	4,453	-	-	945	-	5,398	
Ostalo	-	-	(185)	(30)	-	(215)	
Krajnje stanje 31.12.2012. godine	58,012	177,079	100	2,393,116	539	2,628,846	
Ispravka na teret troškova tekućeg perioda	-	-	-	565,110	-	565,110	
Obezvređenje dugoročnih finansijskih plasmana i HoV	-	-	-	-	-	-	
Naplaćena ispravljena potraživanja	(1,335)	(2,061)	-	(1,045)	(169)	(4,610)	
Usklađivanje vrednosti	-	-	-	-	-	-	
Otpis	(56,643)	-	-	(44)	-	(56,687)	
Kursne razlike	(34)	-	-	78	-	44	
Ostalo	-	-	-	-	-	-	
Krajnje stanje 30.06.2013. godine	-	175,018	100	2,957,215	370	3,132,703	

23. POREZ NA DODATU VREDNOST I AVR - AOP 020	30.06.2013.	31.12.2012.
	u 000 din.	u 000 din.
Razgraničeni PDV+ više plaćen PDV	1,131	51,437
Unapred plaćeni troškovi osiguranja	14,231	12,687
Naknada za građevinsko zemljište Faza 3 i 4	106,662	106,662
Ostala aktivna vremenska razgraničenja	3,822	2,662
	125,846	173,448

24. AKCIJSKI KAPITAL - AOP 102

Akcijski kapital 25.01.2011 (prelazak u otvoreno AD)	Vrednost u hiljadama dinara	Broj akcija	% učešće
Republika Srbija	17,107,193	28,511,988	83.15%
Zaposleni i bivši zaposleni Društva	574,004	956,673	2.79%
Građani Republike Srbije	2,892,413	4,820,689	14.06%
	20,573,610	34,289,350	100.00%

Akcijski kapital 31.12.2012	Vrednost u hiljadama dinara	Broj akcija	% učešće
Republika Srbija	17,089,037	28,481,728	83.06%
Domaća fizička lica	2,289,446	3,815,744	11.13%
Domaća pravna lica	150,958	251,596	0.73%
Strana fizička lica	5,131	8,551	0.02%
Strana pravna lica	291,282	485,470	1.42%
Kastodi lica	747,757	1,246,261	3.63%
	20,573,610	34,289,350	100.00%

Akcijski kapital 30.06.2013.	Vrednost u hiljadama dinara	Broj akcija	% učešće
Republika Srbija	17,089,018	28,481,697	83.06%
Domaća i strana fizička lica	2,211,384	3,685,640	10.75%
Domaća i strana pravna lica	550,612	917,687	2.68%
Kastodi lica	722,596	1,204,326	3.51%
	20,573,610	34,289,350	100.00%

25. REZERVE -AOP 104	30.06.2013.	31.12.2012.
	u 000 din.	u 000 din.
Zakonske rezerve	0	0
Statutarne rezerve	1,529,338	1,297,787
	1,529,338	1,297,787

26. NEREALIZOVANI GUBICI PO OSNOVU HoV - AOP 107		30.06.2013.	31.12.2012.
		u 000 din.	u 000 din.
Početno stanje 01.01.		291	260
Povećanje po osnovu smanjenja fer vrednosti (akcije u PBB)		86	31
Smanjenje po osnovu povećanja fer vrednosti		0	0
		377	291

27. NERASPOREDENI DOBITAK - AOP 108		30.06.2013.	31.12.2012.
		u 000 din.	u 000 din.
Početno stanje 01.01.		727,657	1,580,293
Deo dobiti koji je raspoređen Osnivaču (dividenda), po Odluci Skupštine o raspodeli dobiti za 2012. g. (Odluka br. 21-13/1 od 27.06.2013.)		(363,997)	(820,281)
Deo dobiti koji je raspoređen OSTALIM AKCIONARIMA (dividenda), po Odluci Skupštine o raspodeli dobiti za 2012. g. (Odluka br. 21-13/1 od 27.06.2013.)		(74,221)	(167,252)
Deo dobiti koji je raspoređen za rezerve Društva, po Odluci Skupštine o raspodeli dobiti za 2012. g. (Odluka br. 21-13/1 od 27.06.2013.)		(231,551)	(536,432)
Deo dobiti za učešće zaposlenih, po Odluci Skupštine o raspodeli dobiti za 2012. godinu (Odluka br. 21-13/1 od 27.06.2013.)		(57,888)	(56,328)
Dobit iz tekućeg poslovanja		35,925	727,657
Ukupno stanje dobiti na kraju posmatranog perioda		35,925	727,657

28. DUGOROČNA REZERVISANJA - AOP 112		30.06.2013.	31.12.2012.
		u 000 din.	u 000 din.
Rezervisanja za otpremnine zaposlenima		38,873	39,167
Rezervisanja za jubilarne nagrade		54,357	55,842
Rezervisanja za sudske sporove		111,948	116,699
		205,178	211,708

u 000 din.				
Promene na rezervisanjima	Otpremnine	Jubilarnе nagrade	Sudski sporovi	Ukupno
Stanje na dan 01.01.2012.	36,102	24,654	107,118	167,874
Rezervisanje u toku godine	4,771	33,638	36,000	74,409
Ukidanje u toku godine	-31	-120	-24,419	-24,570
Isplata u toku godine	(1,675)	(2,330)	(2,000)	(6,005)
Stanje na dan 31.12.2012.	39,167	55,842	116,699	211,708
Stanje na dan 01.01.2013.	39,167	55,842	116,699	211,708
Rezervisanje u toku I-VI 2013. godine	0	0	9,650	9,650
Ukidanje u toku godine	-	-	(5,060)	(5,060)
Isplata u toku godine	(294)	(1,485)	(9,341)	(11,120)
Stanje na dan 30.06.2013.	38,873	54,357	111,948	205,178

29. DUGOROČNI KREDITI - AOP 114	30.06.2013.	31.12.2012.
	u 000 din.	u 000 din.
U zemlji	0	4,100
U inostranstvu	1,077,286	1,120,405
Tekuća dospeća	(47,583)	(98,889)
	1,029,703	1,025,616

<i>Dospeće obaveza po dugoročnim kreditima</i>	glavnica		kamate koje nisu knjižene	
	30.06.2013.	31.12.2012.	30.06.2013.	31.12.2012.
	u 000 din.	u 000 din.	u 000 din.	u 000 din.
do jedne godine	47,583	98,889	24,002	48,933
od jedne do dve godine	95,167	94,789	44,784	44,607
od dve do tri godine	95,167	94,789	40,492	40,331
od tri do četiri godine	95,167	94,789	36,199	36,056
od četiri do pet godina	95,167	94,789	31,907	31,780
od pet do deset godina	475,833	473,945	95,147	94,769
preko deset godina	173,202	172,515	11,533	11,487
	1,077,286	1,124,505	284,064	307,963

	Godišnja kamatna stopa	Datum dospeća	Preostali iznos 30.06.2013 (EUR)	30.06.2013. u 000 din.	31.12.2012. u 000 din.
a) Dugoročni krediti u zemlji					
Piraeus banka a.d. Beograd	4.50%	26.05.2013.g.	0	0	4,100
b) Dugoročni krediti u					
Evropska investiciona banka	4,07-5,16%	2025.g.	9,407,460	1,077,286	1,120,405
Ukupno dugoročni krediti (a+b)			9,407,460	1,077,286	1,124,505
Tekuće dospeće dugoročnih kredita:					
a) U zemlji				-	(4,100)
b) U inostranstvu				(47,583)	(94,789)
Ukupno tekuće dospeće dugoroč. kredita (a+b) :				(47,583)	(98,889)
				1,029,703	1,025,616

30. OST. DUGOR. OBAVEZE - AOP 115	30.06.2013.	31.12.2012.
	u 000 din.	u 000 din.
Obaveze po osnovu finansijskog lizinga	76,172	120,118
Ostale dugoročne obaveze (Naknada za građ.zemlj. - Faza 3 i 4)	106,662	106,662
	182,834	226,780
Tekuća dospeća ostalih dugoročnih obaveza	(79,966)	(123,933)
	102,868	102,847

<i>Obaveze po osnovu finansijskog lizinga</i>	zbir minimalnih rata lizinga		sadašnja vrednost minimalnih rata lizinga	
<i>Dospeva za plaćanje</i>	30.06.2013.	31.12.2012.	30.06.2013.	31.12.2012.
	u 000 din.	u 000 din.	u 000 din.	u 000 din.
Do jedne godine	48,588	97,106	46,039	90,006
Od jedne do tri godine	30,818	30,796	30,133	30,112
	79,406	127,902	76,172	120,118
Budući troškovi finansiranja - kamate	(3,234)	(7,784)		
Sadašnja vrednost minimalnih rata lizinga	76,172	120,118	76,172	120,118
Tekuća dospeća finansijskog lizinga			(46,039)	(90,006)
			30,133	30,112

31. KRATKOROČNE FINANSIJSKE OBAVEZE - AOP 117	30.06.2013.	31.12.2012.
	u 000 din.	u 000 din.
<i>Tekuće dospeće:</i>		
Dugoročnih kredita	47,583	98,889
Ostalih dugoročnih obaveza	79,966	123,933
	127,549	222,822

32. OBAVEZE IZ POSLOVANJA - AOP 119	30.06.2013.	31.12.2012.
	u 000 din.	u 000 din.
Primljeni avansi	33,565	35,657
Dobavljači u zemlji	163,156	157,912
Dobavljači u inostranstvu	40,614	47,362
Ostale obaveze iz poslovanja	9,346	6,314
	246,681	247,245

33. OSTALE OBAVEZE IZ POSLOVANJA - AOP 120	30.06.2013.	31.12.2012.
	u 000 din.	u 000 din.
Obaveze po osnovu zarada	30,533	278
Obaveze po osnovu kamata	-	-
Obaveze za dividendu-neto	428,089	-
Obaveze po osnovu učešća u dobiti-neto	37,515	3
Ostale kratkoročne obaveze	1,840	2,936
	497,977	3,217

34. OBAVEZE PO OSNOVU PDV-a, OST.JAVNIH RASHODA I PVR-a AOP 121	30.06.2013.	31.12.2012.
	u 000 din.	u 000 din.
Obaveze za porez na dodatu vrednost	18,179	-
Obaveze za carine i druge dažbine	859	791
Obračunati troškovi	149,529	31,503
Obračunati prihodi budućeg perioda	24,610	24,791
Ostala pasivna vremenska razgraničenja	-	3,178
Porezi, doprinosi i druge dažbine	31,257	1,965
	224,434	62,228

35. VANBILANSNA EVIDENCIJA - AOP 125	30.06.2013.	31.12.2012.
	u 000 din.	u 000 din.
Blanko primljene menice -komada	1,212	1,169
Date blanko menice domaće-komada	180	174
Primljene garancije dinarske	212,836	200,406
Primljene garancije devizne	363,458	279,200
Date garancije dinarske	4,500	4,500
Date garancije devizne	0	0
Sredstva solidarnosti iz zarada zaposlenih	604	597
Ukupna vanbilansna aktiva i pasiva	581,399	484,704

36. ODLOŽENE PORESKE OBAVEZE - AOP 123	30.06.2013.	31.12.2012.
	u 000 din	u 000 din
Sadašnja knjigovodstvena vrednost stalne imovine na dan bilansa	10,953,064	11,230,203
Sadašnja vrednost stalne imovine za poreske svrhe na dan bilansa	8,067,836	8,298,506
Razlika između knjigovodstvene i poreske sadašnje vrednosti stalne imovine	2,885,228	2,931,697
STALNA RAZLIKA - za opremu ispod prosečne bruto vrednosti na dan bilansa	1,080	1,379
Privremena razlika na dan bilansa	2,884,148	2,930,318
Odložena poreska obaveza na dan bilansa (15% od privremenih razlika)	432,622	439,548
Odložena poreska obaveza (15% na HOV)	0	0
Saldo na kontu 498000 pre knjiženja	439,429	294,038
Razlika za knjiženje na odlož. (6-8)	-6,807	145,510
Razlika za knjiženje na odloženim poreskim obavezama	0	0
Odložene poreske obaveze koje su knjižene na smanjenju/povećanju rezultata	-6,807	145,510
Odložena poreska sredstva po osnovu procene korišćenja poreskog kredita- poveć.rez.	0	0
Odložena poreska sredstva po osnovu rezervisanja za otprem. poveć.rezult.	0	0
Odložena poreska sredstva po osnovu neplaćenih poreza	0	119
	6,807	-145,391
Stanje odloženih poreskih obaveza nakon prebijanja sa poreskim sredstvima	432,622	439,429

37 FINANSIJSKI INSTRUMENTI I CILJEVI UPRAVLJANJA FINANSIJSKIM RIZICIMA

Kategorije finansijskih instrumenata

Finansijska sredstva	30.06.2013.			31.12.2012.			u 000 dinara
	ukupno	ispravka vredn.	neto iznos	ukupno	ispravka vredn.	neto iznos	
1 Dugoročni finansijski plasmani	721,066	(553,309)	167,757	724,204	(555,370)	168,834	
- Dugoročno oročeni depoziti	4,123	-	4,123	4,065	-	4,065	
- Učešće u kapitalu banaka	19,708	(19,693)	15	19,794	(19,693)	101	
- Učešće u kapitalu ino-pravnih lica	358,600	(358,598)	2	358,600	(358,598)	2	
- Dugoročni stambeni zajmovi zaposlenima	338,635	(175,018)	163,617	341,745	(177,079)	164,666	
2 Potraživanja koja se iskazuju po nominal. vr.	6,025,572	(2,957,585)	3,067,987	5,536,711	(2,393,655)	3,143,056	
- Potraživanja od kupaca	4,557,506	(2,935,502)	1,622,004	3,787,232	(2,371,327)	1,415,905	
- Kratkoročni finansijski plasmani	1,404,712	(370)	1,404,342	1,696,879	(539)	1,696,340	
- Ostala potraživanja	63,354	(21,713)	41,641	52,600	(21,789)	30,811	
3 Gotovina i gotovinski ekvivalenti	204,100	-	204,100	272,395	(58,012)	214,383	
	6,950,738	(3,510,894)	3,439,844	6,533,310	(3,007,037)	3,526,273	
Finansijske obaveze							
1 - Dugoročni krediti	1,029,703	0	1,029,703	1,025,616	0	1,025,616	
2 - Finansijski lizing -dugoročni deo	30,133	-	30,133	30,112	-	30,112	
3 - Ost.dug.obaveze-Direkcija za građ.zem.ljište	72,735	0	72,735	72,735	0	72,735	
4 - Tekuća dospeća dug. kredita	47,583	-	47,583	98,889	-	98,889	
5 - Tekuća dospeća dug. finansij. lizinga	46,039	0	46,039	90,006	0	90,006	
6 - Tekuća dospeća ostalih dug. obaveza	33,927	-	33,927	33,927	-	33,927	
7 - Kratkoročne obaveze	213,116	-	213,116	211,587	-	211,587	
	1,473,236	-	1,473,236	1,562,872	-	1,562,872	

Osnovni finansijski instrumenti Društva su gotovina i gotovinski ekvivalenti, potraživanja, finansijski plasmani koji nastaju direktno iz poslovanja Društva, kao i dugoročni zajmovi, obaveze prema dobavljačima ili ostale obaveze čija je osnovna namena finansiranje tekućeg poslovanja društva. U normalnim uslovima poslovanja, Društvo je izloženo finansijskim rizicima (tržišni rizik, kreditni rizik i rizik likvidnosti).

Ciljevi upravljanja finansijskim rizicima
I - TRŽIŠNI RIZIK

Prilikom analize uticaja tržišta na finansijske instrumente, Društvo sagledava postojanje rizika od promene kurseva stranih valuta (valutni rizik), rizika od promena kamatnih stopa i rizika od promena cena.

a) Valutni rizik (devizni rizik)

Društvo je izloženo deviznom riziku prvenstveno preko gotovine i gotovinskih ekvivalenata, potraživanja od kupaca, obaveza po osnovu dugoročnih kredita, finansijskog lizinga i obaveza prema ino dobavljačima.

Knjigovodstvene vrednosti finansijskih sredstava i obaveza u 000 dinara, iskazanih u stranoj valuti na datum izveštavanja u Društvu su sledeće:

	u 000 dinara					
	Ukupna sredstva				Ukupne obaveze	
	30.06.2013.	31.12.2012.	30.06.2013.	31.12.2012.		
	bruto	neto	bruto	neto		
EUR	1,887,893	1,773,100	2,153,412	2,029,294	1,166,857	1,266,921
USD	333,083	333,083	292,945	283,149	27,215	25,064
CHF	293	293	296	296	0	0
GBP	8	8	26	26	0	0
Dinari i ostale valute	4,729,461	1,333,360	4,086,631	1,213,508	279,164	270,887
	6,950,738	3,439,844	6,533,310	3,526,273	1,473,236	1,562,872

Društvo je osetljivo uglavnom na promene deviznog kursa evra (EUR) i američkog dolara (USD).

Analizom valutne strukture stanja finansijskih sredstava i obaveza na dan 30.06.2013. godine, uporedo sa stanjem na dan 31.12.2012. godine, može se konstatovati da su finansijska sredstva ugovorena sa valutnom klauzulom veća od ugovorenih finansijskih obaveza u valuti. Finansijske obaveze ugovorene u valuti su uglavnom dugoročnog karaktera, odakle proizilazi da Društvo ne posluje sa visokim valutnim rizikom.

b) Rizik od promene kamatnih stopa

Društvo je izloženo riziku od promene kamatnih stopa na sredstva i obaveze kod kojih je kamatna stopa varijabilna.

Rizik od promene kamatnih stopa za Društvo ne predstavlja značajan rizik, jer kategorije finansijskih instrumenata koje imaju ugovorenu kamatu uglavnom su definisane fiksnom kamatnom stopom.

Varijabilna kamatna stopa ugovorena je kod finansijskog lizinga.

Promena kamatnih stopa ne bi materijalno značajno uticala na prihode i rashode Društva kao ni na novčane tokove, jer je učešće obaveza sa ugovorenom varijabilnom kamatnom stopom samo 12,41% u ukupnim ugovorenim obavezama.

Finansijski instrumenti razvrstani na kategorije kamatonosnih i nekamatonosnih sredstava prikazani su u sledećem pregledu:

u 000 dinara						
Finansijska sredstva-neto	30.06.2013.			31.12.2012.		
	ukupno	ispravka vredn.	neto iznos	ukupno	ispravka vredn.	neto iznos
Nekamatonosna						
Učešće u kapitalu ostalih pr. lica	378,308	(378,291)	17	378,394	(378,291)	103
Potraživanja od kupaca	4,557,506	(2,935,502)	1,622,004	3,787,232	(2,371,327)	1,415,905
Ostala potraživanja	63,354	(21,713)	41,641	52,600	(21,789)	30,811
Kratkoročni finansijski plasmani	35,958	0	35,958	36,246	0	36,246
Gotovina i gotovinski ekvivalenti	204,100	-	204,100	272,395	(58,012)	214,383
Nekam.-ukupno	5,239,226	(3,335,506)	1,903,720	4,526,867	(2,829,419)	1,697,448
Fiksna kamatna stopa						
Dugoročni finansijski plasmani	342,758	(175,018)	167,740	345,810	(177,079)	168,731
Kratkoročni finansijski plasmani	1,368,754	(370)	1,368,384	1,660,633	(539)	1,660,094
Fiksna-ukupno	1,711,512	(175,388)	1,536,124	2,006,443	(177,618)	1,828,825
	6,950,738	(3,510,894)	3,439,844	6,533,310	(3,007,037)	3,526,273

Finansijske obaveze

Nekamatonosna						
Obaveze iz poslovanja	213,116	0	213,116	211,587	0	211,587
Nekam.-ukupno	213,116	0	213,116	211,587	0	211,587
Fiksna kamatna stopa						
Dugoročni krediti	1,029,703	0	1,029,703	1,025,616	0	1,025,616
Tekuća dospeća dugor. obaveza	47,583	0	47,583	98,889	0	98,889
Fiksna-ukupno	1,077,286	0	1,077,286	1,124,505	0	1,124,505
Varijabilna kamatna stopa						
Ostale dug. fin. obaveze	136,795	0	136,795	102,847	0	102,847
Tekuća dospeća dugor. obaveza	46,039	0	46,039	123,933	0	123,933
Varijabil.-ukupno	182,834	0	182,834	226,780	0	226,780
	1,473,236	0	1,473,236	1,562,872	0	1,562,872

c) Rizik od promene cena

Društvo procenjuje da ne postoji rizik od promena cena jer kategorije finansijskih instrumenata kojima Društvo raspolaže nisu podložne promenama cena na tržištu.

Društvo u veoma malom obimu posluje hartijama od vrednosti koje su podložne promenama cena na tržištu hartija od vrednosti. Takođe, Društvo nema promet robe koja je podložna promenama cena. Najveća stavka u prometu robom je promet kerozina koji ima tretman robe u tranzitu.

II - KREDITNI RIZIK

Društvo procenjuje da je od svih rizika kojima mogu da budu izloženi finansijski instrumenti, najveći kreditni rizik, koji predstavlja rizik da dužnici neće biti u mogućnosti da svoja dugovanja izmire u potpunosti i na vreme, što bi za rezultat imalo finansijski gubitak za Društvo.

Društvo ima velika potraživanja od domaćih i ino kupaca na dan 30.06.2013.godine (4.557.506 hiljada dinara), tako da kreditni rizik konstantno postoji. Da bi se ovaj rizik smanjio Društvo redovno prati realizaciju naplate, analizira vrednost naplate ostvarene u ugovorenom roku, naplate sa prekoračenjem ugovorenog roka i nenaplaćena potraživanja.

Što je veće procentualno učešće pojedinih kupaca u ukupnim potraživanjima to je i veći kreditni rizik, posebno ako ti kupci imaju nestabilnu likvidnost i po tom osnovu prekoračenje ugovorenog roka plaćanja.

Potraživanja od kupaca u zemlji za robu i usluge na dan 30.06.2013.godine u iznosu od 4.002.377 hiljada dinara, učestvuju sa 87,82% u ukupnim potraživanjima od kupaca za robu i usluge i najvećim delom se odnose na potraživanja od Jat Airways-a, koja iznose 3.530.299 hiljada dinara, što čini 88,21% od ukupno nenaplaćenih potraživanja od kupaca u zemlji. Značajno učešće u nenaplaćenim potraživanjima od kupaca u zemlji imaju i Jat Tehnika sa 4,29% ili 171.733 hiljade dinara, što zajedno čini 92,50% od ukupno nenaplaćenih potraživanja od kupaca u zemlji.

Potraživanja od ino kupaca za robu i usluge iznose 555.129 hiljada dinara, što čini 12,18% od ukupnih potraživanja od kupaca za robu i usluge .

Porast stanja potraživanja od domaćih kupaca na dan 30.06.2013. godine za 18,41% u odnosu na dan 31.12.2012. godine, ukazuje na povećanje kreditnog rizika, posebno što se najveći rast i najveći deo potraživanja odnosi na jednog kupca (Jat Airways-a).

Ukupno dospela potraživanja za robu i usluge starija od 60 dana na dan 30.06.2013.godine iznose 3.574.053 hiljada dinara (a na dan 31.12.2012 su iznosila 3.007.422 hiljade dinara), od čega je ispravljenih na teret rezultata Društva ranijih godina preostalo 2.370.392 hiljada dinara ili 66,32%, a na teret rezultata Društva tekuće 2013.godine je ispravljeno 565.110 hiljada dinara ili 15,81%. Najveće učešće u dospelim ispravljenim potraživanjima ima Jat Airways u iznosu od 2.678.628 hiljada dinara ili 91,25%. Izvršena je procena naplate za 638.551 hiljada dinara potraživanja starijih od 60 dana ili 17,87%, koja nisu stavljena na ispravku vrednosti.

Deo potraživanja za robu i usluge, koji je ispravljen u ranijim godinama (odnosno teretio rezultat poslovanja ranijih godina), a beznačajno naplaćen u 2013.godini u iznosu od 1.013 hiljada dinara, je knjižen u korist rezultata Društva za 2013.godinu. Navedeno se odnosi na naplaćena ispravljena potraživanja od JAT Airwaysa u iznosu od 514 hiljada dinara, na naplaćena ispravljena potraživanja od JAT Tehnike u iznosu od 227 hiljada dinara, i 272 hiljada dinara na naplaćena ispravljena potraživanja od ostalih kupaca.

Pregled stanja potraživanja i ispravke vrednosti potraživanja iz tekuće i ranijih godina, po kupcima za robu i usluge, (za konta 202 i 203), na dan 30.06.2013. godine, uporedo sa stanjem na dan 31.12.2012. godine, sa prikazom naplate ranije ispravljenih potraživanja u periodu od 01.01-30.06.2013. godine, dat je sledećoj tabeli:



AD Aerodrom Nikola Tesla Beograd

komene uz finansijske izveštaje na dan 30.06.2013.

Pregled stanja potraživanja i ispravke vrednosti potraživanja po kupcima, za konta 202 i 203, na dan 30.06.2013.g. uporedo sa stanjem na dan 31.12.2012.g., sa prikazom naplate ispravljenih potraživanja u periodu od 01.01. do 30.06.2013. godine

R.br.	Naziv kupca	30.06.2013.				31.12.2012.		Naplata spornih potraživanja u periodu I-VI 2013.g		
		Potraživanja po kupcima u 000 dinara	% učešće u uk.potraž.	Ispravka vrednosti u 000 din.		Potraživanja po kupcima u 000 dinara	% učešće u uk.potraž.			
				iz preth.god.	iz tekućeg perioda				ukupna i.v.	Ispravka vrednosti u 000 din.
1	Jat Airways	3,530,299	77.46	2,114,275	564,353	2,678,628	2,974,126	78.53	2,114,788	514
2	Jat Tehnika d.o.o.	171,733	3.77	148,846	0	148,846	158,275	4.18	149,073	227
3	International CG	41,452	0.91	41,452	0	41,452	41,452	1.09	41,452	0
4	Jat-Katering d.o.o.	28,756	0.63	28,586	0	28,586	28,671	0.76	28,586	0
5	Montenegro Airlines	85,994	1.89	0	0	0	75,526	1.99	0	0
6	Alitalia	16,615	0.36	0	0	0	18,157	0.48	0	0
7	Wizz Air	106,045	2.33	0	0	0	58,118	1.53	0	0
8	Fly Dubai	29,751	0.65	0	0	0	38,048	1.00	0	0
9	Deutsche Lufthansa	70,100	1.54	22	0	22	32,894	0.87	22	0
10	Ogranak Austrian Airlines	26,590	0.58	0	0	0	29,142	0.77	0	0
11	Swiss Air	42,436	0.93	0	0	0	27,561	0.73	0	0
12	Turkish Airlines	53,931	1.18	19	0	0	21,048	0.56	0	0
13	Spanair	24	0.00	19	0	19	24	0.00	19	0
14	Ostali domaći i ino kupci	353,780	7.76	37,114	757	37,871	284,188	7.50	37,387	272
I	UKUPNO (KONTO 202+203)	4,557,506	100.00	2,370,314	565,110	2,935,424	3,787,232	100.00	2,371,327	1,013
15	Kursiranje ispravke ino kupaca	0		78	0	78	0		0	0
II	Stanje na dan bilansiranja	4,557,506		2,370,392	565,110	2,935,502	3,787,232		2,371,327	1,013
R.br.	Rekapitulacija stanja potraživanja od domaćih i ino kupaca	Iznos potraž. u 000 din. na dan 30.06.2013.	% učešće u uk.potraž. od kupaca	Ispr. vred. iz preth.per. u 000 din.	Ispr. vred. iz tek.per. (I-VI 2013) u 000 din.	Uk.ispr.vred. 30.06.2013. u 000 din.	Iznos potraž. u 000 din. na dan 31.12.2012.	Index	% učešće stanja potraž.dom. kupaca u uk.potraživ. od kupaca sa dom.tržišta na dan 30.06.2013	
1	2	3	4	5	6	7 (5+6)	8	9(3/8)	JAT Airways	88.21
1	Kupci sa domaćeg tržišta	4,002,377	87.82	2,357,268	565,040	2,922,308	3,380,099	118.41	Jat Tehnika	4.29
2	Kupci sa ino tržišta	555,129	12.18	13,124	70	13,194	407,133	136.35	Suma	92.50
I	Ukupno stanje potraživanja od kupaca za robu i usluge (1+2)	4,557,506	100.00	2,370,392	565,110	2,935,502	3,787,232	120.34	Ost.dom.kupci	7.50
									Uk.dom.kupci	100.00

Rekapitulacija starosne strukture potraživanja od kupaca za robu i usluge data je u sledećoj tabeli.

Starosna struktura potraživanja	30.06.2013.	učešće	31.12.2012.	učešće
	u 000 din		u 000 din	
Nedospela potraživanja od kupaca	599,890	13.16%	457,879	12.09%
Dospela potraživanja do 60 dana	383,563	8.42%	321,931	8.50%
Dospela, ispravljena potraživanja od kupaca preko 60 dana	2,935,502	64.41%	2,371,327	62.61%
Dospela, neispravljena potraživanja preko 60 dana	638,551	14.01%	636,095	16.80%
Ukupna potraživanja - bruto	4,557,506	100.00%	3,787,232	100.00%
Ukupna potraživanja - neto (bruto minus ispravka)	1,622,004		1,415,905	

Pregled dospelih potraživanja starijih od 60 dana koja nisu ispravljena na teret rezultata Društva, na bazi procene naplativosti koja se vrši prema Pravilniku o računovodstvu i računovodstvenim politikama Društva:

	30.06.2013.	učešće	31.12.2012.	učešće
	u 000 din		u 000 din	
Jat Airways- Sporazumi	593,286	92.91%	593,286	93.27%
Jat Airways- procena izvesnosti naplate 30.06.2013	0	0.00%	0	0.00%
JAT-Tehnika	14,277	2.24%	1,453	0.23%
Montenegro	3,749	0.59%	10,241	1.61%
Wiz air	958	0.15%	228	0.04%
Parking servis	0	0.00%	2,700	0.42%
Aviogeneks	14,894	2.33%	10,027	1.58%
Malev	3,988	0.62%	3,972	0.62%
Ostali	7,399	1.16%	14,188	2.23%
Dospela, neispravljena potraživanja preko 60 dana (proc. Izves.napl.)	638,551	100.00%	636,095	100.00%

Na dan 30.06.2013.godine, Društvo nije obezvređilo potraživanja starija od 60 dana u iznosu od 638.551 hiljada dinara, od čega najveće učešće ima Jat Airways u iznosu od 593.286 hiljada dinara, što čini 92,91% od ukupno dospelih neispravljenih potraživanja starijih od 60 dana. Osnovni razlog neispravljanja navedenih potraživanja od Jat Airways-a su sklopljeni Sporazumi za kupovinu dve nekretnine u iznosu od 593.286 hiljada dinara, za koja je Delatnost komercijalnih poslova procenila izvesnost realizacije navedenih Sporazuma.

Takođe je od strane Delatnosti komercijale, na dan 30.06.2013. godine izvršena procena izvesnosti naplate dela dospelih potraživanja starijih od 60 dana ostalih domaćih i ino kupaca u iznosu od 45.265 hiljada, od čega je do 29.jula 2013.godine naplaćeno 7.302 hiljada dinara.

Starosna struktura stanja potraživanja od JAT Airwaysa na dan 30.06.2013.g. i 31.12.2012.godine

Opis	Potraživanja za usluge bez zateznih kamata 30.06.2013	Potraživanja za zatezne kamate 30.06.2013.	Ukupno potraživanja za usluge i zatezne kamate 30.06.2013	Ukupno potraživanja za usluge i zatezne kamate 31.12.2012
1	2	3	4 (2+3)	5
STANJE POTRAŽIVANJA od JAT-a na dan bilansiranja	3,530,299	33,925	3,564,224	2,991,609
Nedospela potraživanja od JAT-a	58,512	0	58,512	45,519
Dospela potraživanja od JAT-a do 60 dana	199,873	0	199,873	220,533
Dospela potraživanja od JAT-a starija od 60 dana	3,271,914	33,925	3,305,839	2,725,557
Dospela potraž.od JAT-a preko 60 dana-ispravljena u tekućoj godini	564,353	0	564,353	1,646,542
Dospela potraž.od JAT-a preko 60 dana-ispravljena u prethodnim godinama	2,114,275	17,483	2,131,758	485,729
Ukupno dospela, ispravljena potraživanja od JAT-a preko 60 dana	2,678,628	17,483	2,696,111	2,132,271
Ukupno dospela, neispravljena potraž.od JAT-a preko 60 dana - sklopljen Sporazum sa JAT-om	593,286	16,442	609,728	593,286

Ukupna potraživanja od JAT-a na dan 30.06.2013.godine iznose 3.564.224 hiljade dinara, od čega se na potraživanja za robu i usluge odnosi 3.530.299 hiljada dinara, a na potraživanja za zatezne kamate odnosi 33.925 hiljada dinara.

Od ukupnog stanja dospelih potraživanja starijih od 60 dana od JAT-a u iznosu od 3.305.839 hiljada dinara na dan 30.06.2013. godine:

- 2.131.758 hiljada dinara se odnosi na nenaplaćena ispravljena potraživanja za usluge i zatezne kamate iz 2011. i 2012.godine,
- 564.353 hiljade dinara se odnosi na ispravljena nenaplaćena potraživanja za usluge, na teret rezultata 2013.godine, i
- 609.728 hiljada dinara, se odnose na nenaplaćena neispravljena potraživanja za usluge (593.286 hiljada dinara) i zatezne kamate (16.442 hiljada dinara), za koje je Delatnost komercijalnih poslova procenila da postoji izvesnost naplate.

III - RIZIK LIKVIDNOSTI I TOKOVA GOTOVINE

Likvidnost predstavlja sposobnost Društva da izmiruje svoje obaveze o rokovima njihovog dospeća.

Konačna odgovornost za upravljanje rizikom likvidnosti je na rukovodstvu Društva, koje je uspostavilo odgovarajući sistem upravljanja za potrebe kratkoročnog, srednjoročnog i dugoročnog

finansiranja Društva kao i upravljanja likvidnošću. Kontinuiranim praćenjem planiranog i stvarnog novčanog toka, Društvo održava odgovarajuće novčane rezerve, a takođe održava i adekvatan odnos dospeća finansijskih sredstava i obaveza.

Dospeće finansijskih sredstava	30.06.2013.	31.12.2012.
	u 000 din	u 000 din
Manje od 30 dana	2,344,968	1,987,736
1 - 3 meseca	747,868	872,277
3-12 meseci	179,250	497,427
1 - 5 godina	24,735	25,291
preko 5 godina	143,023	143,542
	3,439,844	3,526,273

Dospeće finansijskih obaveza	30.06.2013.	31.12.2012.
	u 000 din	u 000 din
Manje od 30 dana	220,647	218,786
1 - 3 meseca	26,683	28,013
3-12 meseci	93,334	187,610
1 - 5 godina	483,537	482,003
preko 5 godina	649,035	646,460
	1,473,236	1,562,872

Dospeće obaveza za kamate po kreditima	30.06.2013.	31.12.2012.
	u 000 din	u 000 din
Manje od 30 dana	567	910
1 - 3 meseca	6,796	7,733
3-12 meseci	19,188	47,390
1 - 5 godina	154,067	153,458
preko 5 godina	106,680	106,256
	287,298	315,747

U Tabeli rizika likvidnosti i tokova gotovine prikazani su ugovoreni novčani tokovi, odnosno vreme očekivanog priliva i odliva novčanih sredstava. Ukupna finansijska sredstva u neto iznosu su veća od ukupnih finansijskih obaveza, a i po ročnosti, tekuća likvidnost nije ugrožena, jer su kratkoročno likvidna finansijska sredstva takođe veća od kratkoročnih finansijskih obaveza.

U strukturi kratkoročnih finansijskih sredstava najznačajniju vrednost čine potraživanja od domaćih i ino kupaca, gotovina i gotovinski ekvivalenti, kao i kratkoročni finansijski plasmani koji su nakon gotovine prvi po stepenu likvidnosti.

Finansijske obaveze dugoročnog karaktera (dugoročni kredit od EIB-a, obaveze za finansijski lizing i naknadu za građevinsko zemljište) učestvuju sa 76,87% u ukupnim finansijskim obavezama.

Dugoročne finansijske obaveze koje dospevaju u periodu od 1 do 5 godina i preko 5 godina, veće su od finansijskih sredstava u tom periodu, ali se očekuje da će Društvo iz svog budućeg tekućeg poslovanja biti u mogućnosti da ostvari finansijska sredstva, koja će osim za izmirenje tekućih obaveza, biti dovoljna i za pokriće do sada ugovorenih dugoročnih obaveza po kreditima i kamatama, tako da likvidnost ne bi trebalo da bude ugrožena ni u budućem periodu.

Postoji rizik od ugrožavanja likvidnosti, ukoliko se u narednom periodu ne poboljša naplata potraživanja od kupaca koji najvećim delom učestvuju u stanju dospelih potraživanja.

Da bi Društvo moglo da upravlja rizicima finansijskih instrumenata potrebno je da pravilno upravlja i rizikom kapitala.

Upravljanje rizikom kapitala

Cilj upravljanja rizikom kapitala je obezbeđivanje takve strukture kapitala koja će Društvu obezbediti sigurnost i stalnost u poslovanju, likvidnost i solventnost. Pored sopstvenog kapitala koji se sastoji od osnovnog kapitala, rezervi i neraspoređenog dobitka, Društvo koristi i tuđa sredstva u vidu dugoročnih kredita i finansijskog lizinga. Slobodna novčana sredstva sa tekućih računa, Društvo plasira u vidu kratkoročnih depozita.

Pokazatelji zaduženosti Društva sa stanjem na kraju perioda od I-VI 2013. godine i kraju 2012. godine su sledeći:

	30.06.2013.	31.12.2012.
	u 000 dinara	u 000 dinara
1 Zaduženost (AOP 113 + AOP 117)	1,260,120	1,351,285
2 Gotovina i gotovinski ekvivalenti (AOP 019)	204,100	214,383
3 Kratkoročni finansijski plasmani (AOP 018)	1,404,342	1,696,340
1 NETO ZADUŽENOST (1-2-3)	(348,322)	(559,438)
4 Kapital (AOP 101)	22,138,496	22,598,763
5 Racio zaduženosti prema kapitalu (V4)	(0.02)	(0.02)

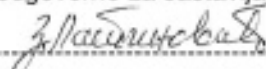
1. Zaduženost uključuje dugoročne obaveze po osnovu kredita, ostale dugoročne obaveze i obaveze po osnovu finansijskog lizinga.

2. U likvidna sredstva I (prvog) stepena su osim gotovine i gotovinskih ekvivalenata uključeni i kratkoročni finansijski plasmani, koje Društvo bez rizika, može u najkraćem mogućem roku da pretvori u gotovinu;

2. Kapital uključuje akcijski kapital, rezerve Društva, nerealizovane gubitke po osnovu hartija od vrednosti i neraspoređeni dobitak.


U Beogradu, 31.07.2013.godine

Lice odgovorno za sastavljanje finansijskih izveštaja



Zorka Latinović





Zakonski zastupnik

Velimir Radosavljević

**AKCIONARSKO DRUŠTVO AERODROM "NIKOLA TESLA"
BEOGRAD**

AKCIONARSKO DRUŠTVO
AERODROM "NIKOLA TESLA"
BEOGRAD
01 Бр. 4090
08. 08. 2013
200 год.

**IZVEŠTAJ O POSLOVANJU ZA DRUGI KVARTAL 2013.
GODINE I ZA PERIOD I – VI 2013. GODINE**

BEOGRAD, JUL 2013. GODINE

SADRŽAJ

1. OPŠTI PODACI O DRUŠTVU	3
2. PODACI O UPRAVI	5
3. PROMET AVIOSAOBRÁČAJA	6
3.1 <i>Promet aviooperacija.....</i>	6
3.2 <i>Promet putnika.....</i>	10
3.3 <i>Promet robe</i>	13
4. PRIHODI I RASHODI	16
4.1 <i>Prihodi.....</i>	16
4.2 <i>Rashodi.....</i>	21
4.3 <i>Zarade</i>	26
4.4 <i>Finansijski rezultat.....</i>	27
5. OPIS SVIH VAŽNIJIH POSLOVNIH DOGAĐAJA KOJI SU SE DOGODILI U PERIODU I-VI 2013. GODINE	28
6. OPIS NAJZNAČAJNIH RIZIKA I NEIZVESNOSTI ZA PREOSTALIH ŠEST MESECI POSLOVNE GODINE.....	31
7. PODACI O ZNAČAJNIM TRANSAKCIJAMA IZMEĐU POVEZANIH LICA IZVRŠENIH U PRVIH ŠEST MESECI TEKUĆE POSLOVNE GODINE.....	32

1. OPŠTI PODACI O DRUŠTVU

1	Poslovno ime	AKCIONARSKO DRUŠTVO AERODROM "NIKOLA TESLA" BEOGRAD
	Sedište i adresa	11180 Beograd 59
	Matični br	07036540
	PIB	100000539
2	web sajt i e-mail adresa	www.beg.aero ; kabinet@beg.aero
3	Broj i datum rešenja o upisu u registar privrednih subjekata	Broj registracije: BD 4874/2005 Datum registracije: 15.06.2005. godine
4	Delatnost (šifra i opis)	5223- Uslužne delatnosti u vazdušnom saobraćaju
5	Broj zaposlenih	464 zaposlenih na dan 30.06.2013.god,
6	Vrednost osnovnog kapitala	20.573.610.000 dinara (na dan 30.06.2013.godine)
7	Naziv, sedište revizorske kuće koja je revidirala poslednji finansijski izveštaj	Deloitte d.o.o, Terazije 8, Beograd
8	Broj izdatih akcija , ISIN brojem i CFI KOD	Br. običnih akcija 34.289.350 (na dan 30.06.2013. godine) CFI kod ESVUFR ISIN broj RSANTBE11090
9	Naziv organizovanog tržišta na koje su uključene akcije	Beogradska berza ad Beograd, Omladinskih brigada 1, 11070 Novi Beograd

Deset najvećih akcionara na dan 03.07.2013. godine

R.br.	Ime / Naziv Akcionara	Broj akcija	% Učešća
1)	REPUBLIKA SRBIJA	28,481,697	83.06
2)	RAIFFEISEN BANK AD BEOGRAD – KASTODI RAČUN	331,930	0.97
3)	KJK FUND II SICAV SIF	325,692	0.95
4)	SOCIETE GENERALE BANKA SRBIJA – KASTODI RAČUN	240,970	0.70
5)	UNICREDIT BANK SRBIJA A.D. – KASTODI RAČUN	144,790	0.42
6)	UNICREDIT BANK SRBIJA AD – KASTODI RAČUN	140,606	0.41
7)	DANSKE INVEST TRANS – BALKAN FUN	136,117	0.40
8)	GUSTAVIA FONDER AKTIEBOLAG	107,070	0.31
9)	UNICREDIT BANK SRBIJA AD – KASTODI RAČUN	100,000	0.29
10)	POLUNIN DISCOVERY FUNDS	70,516	0.21

2. PODACI O UPRAVI

Članovi uprave na dan 30.06.2013. godine:

Nadzorni odbor:		
R.br.	Ime, prezime, prebivalište	Obrazovanje, sadašnje zaposlenje, (poslovno ime firme i radno mesto)
1	Snežana Paunović, Peć	Ekonomista, Predsednik privremenog organa SO Dečani,
2	Darko Glišić, UB	Inženjer geodezije, Predsednik opštine UB
3	Zoran Stojković, Beograd	Diplomirani pravnik, šef sektora za pravna i kadrovska pitanja u GSP
4	Branislav Đorđević, Leskovac	Diplomirani inženjer mašinstva, član gradskog veća grada Leskovca
5	Branislav Joka, Subotica	Diplomirani pravnik, direktor "Prosper" d.o.o
6	Jovan Nešović, Kraljevo	Magistar tehničkih nauka, zamenik direktora Toplane
7	Dragoslav Stanković, Doljevac	Ekonomista, Jugoistok, Niš

Izvršni odbor:		
R.br.	Ime, prezime, prebivalište	Obrazovanje, sadašnje zaposlenje, (poslovno ime firme i radno mesto)
1	prof. dr Velimir Radosavljević, Beograd	Doktor mašinstva, AD Aerodrom Nikola Tesla Beograd, Generalni direktor
2	Violeta Jovanović, Beograd	Master ekonomije, AD Aerodrom Nikola Tesla Beograd, Izvršni direktor
3	Dejan Milovanović, Prokuplje	Specijalista, Strukovni inženjer, AD Aerodrom Nikola Tesla Beograd, Izvršni direktor

Podaci o broju akcija koje poseduju članovi uprave sadržani su u knjizi akcionara, kao zvaničnom dokumentu i koji izdaje Centralni registar, depo i kliring hartija od vrednosti.

AD Aerodrom Nikola Tesla Beograd, kao član Privredne komore Srbije, prihvatio je *Kodeks korporativnog upravljanja* koji je objavljen u Službenom glasniku Republike Srbije, broj 99/2012, kao i na sajtu Društva www.beg.aero

3. PROMET AVIOSAOBRAĆAJA

U periodu I - VI 2013. godine ostvaren je ukupan promet aviosaoobraćaja i to:

- 20.439 aviooperacija,
- 1.507.043 putnika i
- 4.335 tona robe i pošte.

U periodu IV - VI 2013. godine ostvaren je ukupan promet aviosaoobraćaja i to:

- 11.490 aviooperacija,
- 903.319 putnika i
- 2.355 tona robe i pošte.

3.1. PROMET AVIOOPERACIJA

Ostvaren broj aviooperacija po vrstama aviosaoobraćaja u periodu I – VI 2013. godine prikazan je u tabelarnom pregledu.

Broj aviooperacija po vrstama aviosaoobraćaja u periodu I - VI

Vrsta aviosaoobraćaja	Ostvarenje I-VI 2012	Plan I-VI 2013	Ostvarenje I-VI 2013	Indeks	Indeks	Učešće I-VI 2012	Učešće I-VI 2013
1	2	3	4	5(4/2)	6(4/3)	7	8
Domaći aviosaoobrać	71	74	45	63	61	0,33	0,22
Međunarodni aviosaoobraćaj-domaći prevozioci	8.991	9.195	8.560	95	93	42,09	41,88
Međunarodni aviosaoobraćaj-ino prevozioci	12.299	12.528	11.834	96	94	57,58	57,90
UKUPNO:	21.361	21.797	20.439	96	94	100,00	100,00

Podaci iz tabele pokazuju da ukupno ostvaren broj aviooperacija u periodu I – VI 2013. godine iznosi 20.439 i da je u odnosu na isti period 2012. godine manji za 4% i manji za 6% od Plana za period I-VI 2013. godine. Planirani broj aviooperacija utvrđen je na bazi planiranog službenog reda letenja.

U strukturi prevozioca, u ukupnom aviosaoobraćaju za period I - VI 2013. godine, najveće učešće u aviooperacijama imali su ino prevozioci sa 57,90%, zatim slede domaći prevozioci u međunarodnom aviosaoobraćaju sa 41,88% i na kraju domaći prevozioci u domaćem aviosaoobraćaju sa 0,22% učešća.

Posmatrajući ostvarenje u periodu I-VI 2013. godine u odnosu na isti period 2012. godine, zabeležen je mali pad u učešću domaćih avioprevozioca u međunarodnom aviosaoobraćaju sa 42,09% na 41,88% i mali rast ino prevozioca u međunarodnom aviosaoobraćaju sa 57,58% na 57,90% učešća.

U međunarodnom aviosaoobraćaju domaćih prevozioca, u periodu I - VI 2013. godine, ostvaren je ukupan promet od 8.560 aviooperacija što je za 5% manje u odnosu na isti period prethodne godine i za 7% manje u odnosu na Plan za period I-VI 2013. godine.

Domaći prevozioci u međunarodnom aviosaobraćaju su: Jat Airways, Internacional CG – Aviogenex i ostali.

Dominantnu ulogu u međunarodnom aviosaobraćaju domaćih prevozioca u prvoj polovini 2013. godine ima Jat Airways sa 90,01% učešća.

Jat Airways je u periodu I - VI 2013. godine, u međunarodnom aviosaobraćaju, ostvario 7.705 aviooperacija, što je za 4% manje u odnosu na isti period prethodne godine i za 6% manje u odnosu na Plan za posmatrani period.

Aviogeneks-Internacional CG sa ostvarenih 6 aviooperacija u periodu I - VI 2013. godine, učestvovao je sa 0,07% u ukupnom međunarodnom aviosaobraćaju domaćih prevozioca, što je za 86% manje u odnosu na ostvarenje za isti period prethodne godine i 84% manje u odnosu na Plan za posmatrani period.

Pod Ostali domaći prevozioci u međunarodnom aviosaobraćaju (Avio Služba, Princ Aviation, Pelikan Airways, Air Pink, Verano Motors, Neonukleon i ostali) sa ostvarenih 849 aviooperacija, u periodu I-VI 2013. godine, učestvovali su sa 9,92% u ukupnom međunarodnom aviosaobraćaju domaćih prevozioca, što je za 7% manje u odnosu na ostvarenje za isti period prethodne godine i 13% manje u odnosu na Plan za posmatrani period.

Broj aviooperacija u međunarodnom aviosobraćaju ino prevozioca u periodu I - VI

Prevozioci	Ostvarenje I-VI 2012	Plan I-VI 2013	Ostvarenje I-VI 2013	Indeks	Indeks	Učešće I-VI 2012	Učešće I-VI 2013
1	2	3	4	5(4/2)	6(4/3)	7	8
Lufthansa	1.737	1.770	1.709	98	97	14,12	14,44
Montenegro Airlines	1.341	1.349	1.379	103	102	10,90	11,65
Wizz Air	1.198	1.179	1.325	111	112	9,74	11,20
Austrian Airlines	1.162	1.173	1.168	101	100	9,45	9,87
Swiss International	726	724	720	99	99	5,90	6,08
Turkish Airlines	445	519	604	136	116	3,62	5,10
Solinair	468	490	494	106	101	3,81	4,17
Aeroflot	362	362	483	133	133	2,94	4,06
Alitalia	340	362	326	96	90	2,76	2,75
Olympic Air	325	307	280	86	91	2,64	2,37
Adria Airways	428	332	262	61	79	3,48	2,21
Tarom	282	276	262	93	95	2,29	2,21
Cityline Hungary	256	256	256	100	100	2,08	2,16
Pegasus Airlines	28	24	226	807	942	0,23	1,91
Flydubai	222	226	180	81	80	1,81	1,52
Norwegian Air	169	166	156	92	94	1,37	1,32
Qatar Airways	0	78	152	0	195	0,00	1,28
Germanwings	182	140	142	78	101	1,48	1,20
LOT	206	0	130	63	0	1,67	1,10
Air France	360	362	120	33	33	2,93	1,01
ČSA	84	100	96	114	96	0,68	0,81
Tunis Air	100	96	94	94	98	0,81	0,79
Easy Jet	0	0	62	0	0	0,00	0,52
Sky Work	108	134	58	54	43	0,88	0,49
Niki Luftfahrt	620	582	56	9	10	5,04	0,47
Ethiad Airways	0	0	32	0	0	0,00	0,27
Nesma Airlines	32	32	24	75	75	0,26	0,20
Aircairo Company	32	32	24	75	75	0,26	0,20
Gazprom	2	2	18	900	900	0,02	0,15
Freebird Airlines	0	0	18	0	0	0,00	0,15
Croatia Airlines	18	18	18	100	100	0,15	0,15
Sky Airlines	4	4	10	250	250	0,03	0,08
Atlas Jet	0	0	10	0	0	0,00	0,08
Air One	0	156	8	0	5	0,00	0,07
B & H Airlines	3	0	4	133	0	0,02	0,03
Nouvelair Tunisie	6	6	4	67	67	0,05	0,03
Malev	48	0	0	0	0	0,39	0,00
Spanair	8	0	0	0	0	0,07	0,00
Cimber Sterling	6	0	0	0	0	0,05	0,00
Aegean Airlines	2	0	0	0	0	0,02	0,00
Ostali	989	1.271	924	93	73	8,04	7,81
UKUPNO:	12.299	12.528	11.834	96	94	100,00	100,00

U periodu I - VI 2013. godine bila su 36 ino prevozioca i 2 domaća prevozioca, a u istom periodu 2012. godine bila su 34 ino prevozioca i 2 domaća prevozioca.

U međunarodnom aviosobraćaju ino prevozioca u prvoj polovini 2013. godine ostvareno je 11.834 aviooperacije što je za 4% manje u odnosu na ostvarenje za isti period prethodne godine i za 6% manje u odnosu na Plan za posmatrani period 2013. godine.

Ostvarenje u periodu I-VI 2013. godine manje je za 4% u odnosu na period I-VI 2012. godine iz razloga što su neki značajni prevozioci prestali da saobraćaju (Niki Luftfahrt od februara meseca 2013 godine, Air France od marta meseca 2013 godine i Skywork od aprila meseca 2013 godine) dok Aegean Airlines, Cimber Sterling, Malev i Spanair nisu uopšte saobraćali u periodu I-VI 2013 godine. Adria Airways je smanjila broj aviooperacija i ukinula destinaciju za Turin.

Ostvarenje za period I-VI 2013. godine manje je za 6% u odnosu na Plan za isti period 2013. godine uglavnom iz razloga što su prevozioci Air France, Niki Luftfahrt i Skywork prestali da saobraćaju u toku I – VI 2013. godine i time ostvarili manji broj aviooperacija u odnosu na broj planiranih aviooperacija.

Novi ino avioprevozioci koji su počeli da saobraćaju u periodu I - VI 2013. godine, u odnosu na isti period prethodne godine, su: Qatar Airways (Doha), EasyJet (Milano), Air One (Milano), Atlas Jet (Antalija), Etihad Airways (Abudabi) i Freebird Airlines (Antalija).

Ino prevozioci koji uopšte nisu saobraćali u periodu I - VI 2013. godine u odnosu na isti period prethodne godine su: Malev, Spanair, Cimber Sterling i Aegean Airlines.

U strukturi ino prevozioca u periodu I-VI 2013. godine, najznačajniju ulogu ima Lufthansa sa 14,44% učešća, zatim Montenegro Airlines sa 11,65% učešća i Wizz Air sa 11,20%. Ove tri kompanije ostvaruju 37,29% međunarodnog aviosaobraćaja ino prevozioca.

Sa učešćem od 9,87% - 4,08% u ovoj vrsti aviosaobraćaja su: Austrian Airlines, Swiss International, Turkish Airlines, Solinair i Aeroflot koje zbirno ostvaruju 29,31% ukupnog međunarodnog aviosaobraćaja ino prevozioca.

Cargo prevoz brze pošte, u periodu od I – VI 2013. godine obavljala su dva ino prevozioca: Solinair, Cityline Hungary i ČSA.

Low Cost prevozioci u periodu I-VI 2013 godine su: Flydubai, Germanwings, Norwegian Air, Wizz Air, Pegasus Airlines i EasyJet.

Ukoliko se posmatra pojedinačno učešće prevozioca u ukupnom međunarodnom aviosaobraćaju (domaći i ino prevozioci), ostvarenom u periodu I – VI 2013. godine, najveće učešće ima prevozioc Jat Airways sa 37,78%.

II kvartal

Ostvaren broj aviooperacija po vrstama aviosaobraćaja u II kvartalu 2013. godine prikazan je u tabelarnom pregledu.

Broj aviooperacija po vrstama aviosaobraćaja u periodu IV - VI

Vrsta aviosaobraćaja	Ostvarenje IV-VI 2012	Plan IV-VI 2013	Ostvarenje IV-VI 2013	Indeks 5(4/2)	Indeks 6(4/3)	Učešće IV-VI 2012	Učešće IV-VI 2013
1	2	3	4	5(4/2)	6(4/3)	7	8
Domaći aviosaobraćaj	43	43	24	56	56	0,37	0,21
Međunarodni aviosaobraćaj-domaći prevozioci	5.058	5.086	4.890	97	96	43,56	42,56
Međunarodni aviosaobraćaj-ino prevozioci	6.511	6.598	6.576	101	100	56,07	57,23
UKUPNO:	11.612	11.727	11.490	99	98	100,00	100,00

Podaci iz tabele pokazuju da ukupno ostvaren broj aviooperacija u II kvartalu 2013. godine iznosi 11.490 i da je u odnosu na isti period 2012. godine manji za 1% i manji za 2% u odnosu na Plan poslovanja u II kvartalu 2013. godine.

U strukturi prevozioca, u ukupnom aviosaobraćaju u II kvartalu 2013. godine, najveće učešće u aviooperacijama imali su ino prevozioci sa 57,23%, zatim slede domaći prevozioci u međunarodnom aviosaobraćaju sa 42,56% i na kraju domaći prevozioci u domaćem aviosaobraćaju sa 0,21% učešća.

U međunarodnom aviosaobraćaju domaćih prevozioca, u II kvartalu 2013. godine ostvaren je promet od 4.890 aviooperacija što je za 3% manje u odnosu na ostvarenje u istom periodu prethodne godine i za 4% manje u odnosu na Plan za drugi kvartal 2013. godine.

Jat Airways je u II kvartalu 2013. godine ostvario 4.398 aviooperacija, što je za 2% manje u odnosu na isti period prethodne godine i isto toliko manje u odnosu na Plan u II kvartalu 2013. godine tako da je učestvovao je sa 89,94% u međunarodnom aviosaobraćaju domaćih prevozioca.

Aviogeneks-Internacional CG je ostvario 6 aviooperacija u II kvartalu 2013. godine, što je za 84% manje u odnosu na ostvarenje u istom periodu prethodne godine i isto toliko manje u odnosu na Plan u II kvartalu 2013. godine.

U međunarodnom aviosaobraćaju ino prevozioca, u II kvartalu 2013. godine ostvareno je 6.576 aviooperacija što je za 1% više u odnosu na ostvarenje za II kvartal prethodne godine i na istom nivou u odnosu na Plan u II kvartalu 2013. godine.

Ino prevozioci koji su počeli da saobraćaju u II kvartalu 2013. godine su: Qatar Airways (Doha), Easy Jet (Milano) i Etihad Airways (Abudabi).

Ukoliko se posmatra pojedinačno učešće prevozioca u ukupnom međunarodnom aviosaobraćaju (domaći i ino prevozioci), ostvarenom u II kvartalu 2013. godine, najveće učešće ima prevozioc Jat Airways sa 38,36%.

3.2. PROMET PUTNIKA

U periodu I-VI 2013. godine ostvaren je ukupan promet putnika od 1.507.043, a to je za 2% više u odnosu na isti period 2012. godine i za 4% manje u odnosu na Plan I-VI 2013. godine.

Promet putnik po vrstama aviosaobraćaja u periodu I - VI

Vrsta aviosaobraćaja	Ostvarenje I-VI 2012	Plan I-VI 2013	Ostvarenje I-VI 2013	Indeks	Indeks	Učešće I-VI 2012	Učešće I-VI 2013
1	2	3	4	5(4/2)	6(4/3)	7	8
Domaći aviosaobraćaj	161	170	45	28	26	0,01	0,00
Međunarodni aviosaobraćaj-domaći prevozioci	590.959	626.417	565.903	96	90	39,88	37,55
Međunarodni aviosaobraćaj-ino prevozioci	890.862	944.314	941.095	106	100	60,11	62,45
UKUPNO:	1.481.982	1.570.901	1.507.043	102	96	100,00	100,00

Najveće učešće u ostvarenom prometu putnika za period I - VI 2013. godine, po vrstama aviosaobraćaja, imaju ino prevozioci u međunarodnom aviosaobraćaju sa 62,45% učešća, zatim slede domaći prevozioci u međunarodnom aviosaobraćaju sa 37,55%.

Broj prevezenih putnika od strane domaćih prevozioca u međunarodnom aviosaobraćaju, u prvoj polovini 2013. godine, je za 4% manji u odnosu na ostvarenje u istom periodu prethodne godine i za 10% manji u odnosu na Plan za period I-VI 2013. godine.

Broj prevezenih putnika od strane ino prevozioca u međunarodnom aviosaobraćaju za period I - VI 2013. godine je za 6% veći u odnosu na ostvarenje za isti period prošle godine i na istom nivou u odnosu na Plan za isti period 2013. godine.

Promet putnika u međunarodnom aviosaobraćaju po prevoziocima sa najvećim brojem putnika

Red.br.	Prevozioci	Ostavenje I-VI 2012	Ostavenje I-VI 2013	Indeks	Učešće I-VI 2012	Učešće I-VI 2013.
1	2	3	4	5(4/3)	6	7
1	Jat Airways	583.355	563.832	97	39,37	37,41
2	Wizz Air	169.201	191.898	113	11,42	12,73
3	Lufthansa	133.739	137.897	103	9,03	9,15
4	Montenegro	109.873	115.355	105	7,41	7,65
5	Swiss International	80.333	91.429	114	5,42	6,07
6	Ostali	405.320	406.587	100	27,35	26,98
	UKUPNO:	1.481.821	1.506.998	102	100,00	100,00

U ukupnom broju prevezenih putnika u međunarodnom aviosaobraćaju, u periodu I-VI 2013. godine, najveće učešće ima Jat Airways sa 37,41%, zatim slede: Wizz Air sa 12,73%, Lufthansa sa 9,15%, Montenegro Airlines sa 7,65% i Swiss International sa 6,07%.

Jat Airways je u periodu I-VI 2013. godine u odnosu na isti period 2012. godine imao manji broj aviooperacija što je dovelo do smanjenja broja putnika.

Promet putnika Jat Airwaysa u međunarodnom aviosaobraćaju po destinacijama sa najvećim brojem putnika

Red.br.	Destinacije	Ostavenje I-VI 2012	Ostavenje I-VI 2013	Indeks
1	2	3	4	5(4/3)
1	Pariz	34.705	47.742	138
2	Moskva	40.585	43.367	107
3	Podgorica	45.275	42.805	95
4	London - Heathrow	40.692	38.842	95
5	Amsterdam	33.647	36.473	108
6	Ostale	388.451	354.603	91
	UKUPNO:	583.355	563.832	97

II kvartal

Planirani i ostvareni promet putnika u II kvartalu 2013. godine, kao i uporedni podaci o ostvarenom prometu u istom periodu 2012. godine prikazani su u tabelarnom pregledu.

Promet putnik po vrstama aviosaobraćaja u periodu IV - VI

Vrsta aviosaobraćaja	Ostvarenje IV-VI 2012	Plan IV-VI 2013	Ostvarenje IV-VI 2013	Indeks	Indeks	Učešće IV-VI 2012	Učešće IV-VI 2013
1	2	3	4	5(4/2)	6(4/3)	7	8
Domaći aviosaobraćaj	121	128	30	25	23	0,01	0,00
Međunarodni aviosaobraćaj- domaći prevozioci	366.716	388.719	341.200	93	88	41,78	37,77
Međunarodni aviosaobraćaj- ino prevozioci	510.935	541.591	562.089	110	104	58,21	62,23
UKUPNO:	877.772	930.438	903.319	103	97	100,00	100,00

Na osnovu prikazanih podataka može da se zaključi da je promet putnika u II kvartalu 2013. godine veći za 3% u odnosu na ostvarenje za isti period 2012. godine i da iznosi 903.319 putnika što je za 3% manje u odnosu na Plan za isti period 2013. godine.

Najveće učešće u ostvarenom prometu putnika u II kvartalu 2013. godine, po vrstama aviosaobraćaja, imaju ino prevozioci u međunarodnom aviosaobraćaju sa 62,23% učešća, zatim slede domaći prevozioci u međunarodnom aviosaobraćaju sa 37,77%.

Broj prevezenih putnika od strane domaćih prevozioca u međunarodnom aviosaobraćaju, u II kvartalu 2013. godine, je za 7% manji u odnosu na ostvarenje u istom periodu prethodne godine i za 12% manji u odnosu na Plan u II kvartalu 2013. godine.

Broj prevezenih putnika od strane ino prevozioca u međunarodnom aviosaobraćaju u II kvartalu 2013. godine je za 10% veći u odnosu na ostvarenje za isti period prošle godine i za 4% veći u odnosu na Plan za isti period 2013. godine.

3.3. PROMET ROBE

U periodu I - VI 2013. godine ostvaren je promet robe od 4.335 tona, što je za 5% manje u odnosu na ostvareni promet za isti period prethodne godine i isto toliko manje u odnosu na Plan za posmatrani period 2013. godine.

Promet robe i pošte u tonama u periodu I - VI

Vrsta aviosaobraćaja	Ostvarenje I-VI 2012	Plan I-VI 2013	Ostvarenje I-VI 2013	Indeks	Učešće I-VI 2012	Učešće I-VI 2013
<i>1</i>	<i>2</i>	<i>3</i>	<i>4</i>	<i>5(4/2)</i>	<i>7</i>	<i>8</i>
Domaći aviosaobraćaj	0	0	0	0	0,00	0,00
Međunarodni aviosaobraćaj- domaći prevozioci	909	909	827	91	19,97	19,08
Međunarodni aviosaobraćaj- ino prevozioci	3.643	3.641	3.508	96	80,03	80,92
UKUPNO:	4.552	4.550	4.335	95	100,00	100,00

U domaćem aviosaobraćaju, promet robe se nije obavljao u periodu od I – VI 2013. godine, kao ni u istom periodu prethodne godine.

U međunarodnom aviosaobraćaju domaćih prevozioca, promet robe u periodu I - VI 2013. godine je za 9% manji u odnosu na ostvareni promet za isti period prethodne godine i isto toliko manji u odnosu na Plan za posmatrani period 2013. godine.

U međunarodnom aviosaobraćaju ino prevozioca promet robe u periodu I-VI 2013. godine je za 4% manji u odnosu na ostvareni promet za isti period prethodne godine i isto toliko manji u odnosu na Plan za posmatrani period 2013. godine.

II kvartal

U II kvartalu 2013. godine ostvaren je promet robe od 2.355 tona, što je za 4% više od ostvarenog u prethodnoj godini za posmatrani period i isto toliko više u odnosu na Plan u II kvartalu 2013. godine.

Promet robe i pošte u tonama u periodu IV - VI

Vrsta aviosaobraćaja	Ostvarenje IV-VI 2012	Plan IV-VI 2013	Ostvarenje IV-VI 2013	Indeks 5(4/2)	Indeks 6(4/3)	Učešće IV-VI 2012	Učešće IV-VI 2013
1	2	3	4	5(4/2)	6(4/3)	7	8
Domaći aviosaobraćaj	0	0	0	0	0	0,00	0,00
Međunarodni aviosaobraćaj- domaći prevozioci	461	461	431	93	93	20,26	18,30
Međunarodni aviosaobraćaj- ino prevozioci	1.814	1.813	1.924	106	106	79,74	81,70
UKUPNO:	2.275	2.274	2.355	104	104	100,00	100,00

U međunarodnom aviosaobraćaju domaćih prevozioca promet robe u II kvartalu 2013. godine je manji za 7% u odnosu na ostvareni promet za isti period prethodne godine i isto toliko manji u odnosu na Plan u II kvartalu 2013. godine.

U međunarodnom aviosaobraćaju ino prevozioca promet robe u II kvartalu 2013. godine je veći za 6% od ostvarenja u istom periodu prethodne godine i isto toliko veći u odnosu na Plan u II kvartalu 2013. godine.

FIZIČKI OBIM SAOBRAĆAJA

Red.br.	Vrsta saobraćaja	Ostvarenje I-VI 2012		Plan I-VI 2013		Ostvarenje I-VI 2013		Indeks	
			Učešće		Učešće		Učešće		
1	2	3		4		5		6(5/3)	7(5/4)
I	Domaći aviosaobraćaj								
	Aviooperacije	71	0	74	0	45	0	63	61
	Putnici	161	0	170	0	45	0	28	26
	Roba i pošta avionska (tone)	0	0	0	0	0	0	0	0
II	Međunarodni aviosaobraćaj-domaći prevozioci								
	Aviooperacije	8.991	42	9.195	42	8.560	42	95	93
	Putnici	590.959	40	626.417	40	565.903	38	96	90
	Roba i pošta avionska (tone)	909	20	909	20	827	19	91	91
III	Međunarodni aviosaobraćaj-ino prevozioci								
	Aviooperacije	12.299	58	12.528	58	11.834	58	96	94
	Putnici	890.862	60	944.314	60	941.095	62	106	100
	Roba i pošta avion + kamion (tone)	3.643	80	3.641	80	3.508	81	96	96
I+II+III	Ukupno								
	Aviooperacije	21.361	100	21.797	100	20.439	100	96	94
	Putnici	1.481.982	100	1.570.901	100	1.507.043	100	102	96
	Roba i pošta avioni+ kamioni t	4.552	100	4.550	100	4.335	100	95	95

4. PRIHODI I RASHODI

Društvo obavlja svoju poslovnu aktivnost kao jedinstven poslovni segment. Shodno tome prihodi i rashodi su prikazani na nivou Društva.

4.1. PRIHODI

U periodu I-VI 2013. godine u AD Aerodrom "Nikola Tesla" ostvaren je ukupan prihod u visini od 2.964.223.432 dinara. Ovako ostvaren ukupan prihod manji je za 13% u odnosu na ostvarene prihode u istom periodu prethodne godine, a u odnosu na planirane veličine za isti period 2013. godine manji je za 14%.

Struktura ostvarenih prihoda za period I-VI 2013. godine prikazana je u tabeli **struktura prihoda po vrstama usluga**.

U strukturi ostvarenih prihoda za period I-VI 2013. godine najveće učešće imaju **poslovni prihodi** u iznosu od 2.853.311.595 dinara, koji u ukupnim prihodima učestvuju sa 96%. Ovako ostvareni poslovni prihodi manji su za 2% od ostvarenih poslovnih prihoda za isti period prethodne godine, a za 16% su manji u odnosu na planirane veličine za period I-VI 2013. godine.

U okviru poslovnih prihoda na prihode ostvarene pružanjem **avio usluga** (sletanje, prihvat/otprema, osvetljenje, infrastruktura, boravak aviona, aviomostovi) u periodu I-VI 2013. godine se odnosi 835.508.953 dinara što je 28% od ukupno ostvarenih prihoda. Ovi prihodi manji su od istih u odnosu na isti period prethodne godine za 5% i manji su u odnosu na planirane veličine za I-VI 2013. godine za 11%.

Prihodi od **putničkog servisa i takse za bezbednost** ostvareni su u visini od 1.152.279.225 dinara za period I-VI 2013. godine, što je 39% od ukupno ostvarenih prihoda i manji su u odnosu na prihode od putničkog servisa u istom periodu prethodne godine za 5% i manji za 21% u odnosu na planirane veličine za isti period 2013. godine.

U periodu I-VI 2013. godine prihodi od pružanja **usluga u robno-carinskom magacinu** ostvareni su u visini od 60.780.708 dinara i manji su za 12% u odnosu na ostvarene prihode po ovom osnovu u istom periodu prethodne godine i za 6% manji u odnosu na planirane veličine za isti period 2013. godine.

U periodu I-VI 2013. godine prihodi od **ostalih usluga** manji su za 13% u odnosu na isti period prošle godine i 4% manji u odnosu na planirane veličine za I-VI 2013. godine, a ostvareni su u visini od 313.335.903 dinara. Najveće učešće u ovim prihodima imaju: prihodi od komunalnih usluga, prihodi od CUTE, prihodi od usluga odleđivanja aviona, prihodi od komercijalnog korišćenja platforme i prihodi od reklamnog prostora. U ovoj grupi prihoda od ostalih usluga nalazi se prihod od konsultantskih usluga Mondial.

Prihodi od prodaje robe odnose se uglavnom na prihod od prodaje kerozina. U periodu I-VI 2013. godine prodato 2.651 tona kerozina, dok je u istom periodu prethodne godine prodato 1.793 tona kerozina. Ostvareni prihod od prodaje kerozina i robe za period I-VI 2013. godine veći je za 37% u odnosu na isti period prethodne godine i za 32% manji u odnosu na planirane veličine za period I-VI 2013. godine.

Osnovni razlog povećanja prihoda od prodaje kerozina u periodu I-VI 2013. godine u odnosu na isti period prethodne godine jeste prisustvo novih kompanija sa većom količinom snabdevanja kerozinom Flydubai i Turkish Airlines, dok je Pegasus Airlines sa 58 t povećao snabdevanje na 286 t.

Ostvaren prihod od prodaje kerozina u periodu I-VI 2013. godine manji je od planiranog iznosa za isti period 2013. godine za 32% uglavnom zbog toga što je ostvarena količina

prodatog kerozina manja od planirane količina kerozina i što je planirani kurs dolara za 2013. godinu veći od prosečnog srednjeg kursa dolara za period I-VI 2013. godine.

U periodu I-VI 2013.godine, od izdavanja u **zakup poslovnog prostora** ostvaren je prihod u visini od 251.778.081 dinara što je za 11% više u odnosu na period I-VI 2012. godine, a za 1% je manje u odnosu na planirane veličine za isti period 2013. godine. Najveći deo ovih prihoda se odnosi na izdavanje poslovnog prostora Dufry.

Finansijski prihodi (grupa 66) u periodu I-VI 2013. godine iskazani su u iznosu od 98.324.080 dinara i manji su za 75% u odnosu na isti period prošle godine, jer su realizovane kursne razlike u periodu I-VI 2013. godine znatno manje od istih u periodu I-VI 2012. godine.

U strukturi finansijskih prihoda za I-VI 2013. godine, najveći deo se odnosi na nerealizovane kursne razlike u iznosu od 38.325.961 dinar, zatim kamate u iznosu od 36.930.842 dinara i realizovane kursne razlike u iznosu od 23.067.277 dinara.

Ostali prihodi (grupa 67 i 68) u periodu I-VI 2013. godine ostvareni su u visini od 12.587.757 dinara i znatno su manji u odnosu na isti period prethodne godine.

Razlog za ovako iskazano smanjenje ostalih prihoda je što su u periodu I-VI 2013. godine znatno manja naplaćena potraživanja, a koja su u prethodnim godinama stavljena na ispravku vrednosti, nego u istom periodu 2012. godine. Najveći deo odnosi se na Jat Airways u periodu I-VI 2013. godine i iznosi 513.406 dinara (u periodu I-VI 2012. godine iznosila 69.063.884 dinara) i na Jat Tehniku u periodu I-VI 2013. godine odnosi se 226.797 dinara (u periodu I-VI 2012. godine iznosila 11.449.029 dinara).

U periodu I-VI 2013. godine ostvareni su određeni prihodi koji nisu bili u istom periodu prethodne godine kao na primer :

- prihodi od ukidanja dugoročnih rezervisanja zbog okončanih sudskih sporova (najveći deo se odnosi na Kolubaru),
- prihodi koji su nastali zbog ukidanja ispravke vrednosti potraživanja za stambene zajmove, koji su naplaćeni u periodu I-VI 2013. godine a povećan je zbog toga što je jedan stambeni zajam naplaćen u celosti i
- naplaćena su otpisana potraživanja od Gold banke.

Prihodi od naknade štete od osiguravajućih društava veći su u periodu I-VI 2013. godine u odnosu na isti period prethodne godine.

Važno je napomenuti da je AD Aerodrom "Nikola Tesla" Beograd od 01.11.2012. godine snizio cene usluga sletanja za sve tipove i kategorije aviona u proseku za 5% i naknada za korišćenje centralizovane infrastrukture u proseku za 4%.

Na osnovu zaključka Vlade Republike Srbije broj 05 br. 11-1039/2013 od 12.02.2013. godine odobreni su popusti za Jat Airways i to:

od 01.02.2013. godine na usluge putničkog servisa za sve letove koji se obavljaju iz Terminala 2 u visini od 4,5 EUR po odlazećem putniku,

od 01.01.2013. godine na usluge prihvata i otpreme u visini od 63% dok je u istom periodu prethodne godine popust bio 44,5%

od 01.01.2013. godine na usluge sletanja u visini od 75% dok je u istom periodu prethodne godine bio 60,5%.

Ukupni efekti popusta JAT-a iznose 120.525.384,95 dinara sa PDV (napomena: PDV je sadržan samo u prve četiri pozicije – takse), a struktura po vrstama usluga je prikazana u tabeli:

EFEKTI POPUSTA JAT-a sa PDV

Usluga	total	total sa starim popustima
Putnički servis T2	310.222.520,18	402.519.344,89
Putnički servis T1	8.447.531,60	8.447.531,60
Transforni taksa	20.499.229,97	20.499.229,97
Bezbednost taksa	99.506.701,37	99.506.701,37
Infrastruktura	20.334.313,90	20.334.313,90
Prihvat	35.865.601,34	53.798.402,01
Sletanje	32.512.924,96	42.808.684,53
Avio most	-	-
Osvetljenje	10.283.548,16	10.283.548,16
Cute/CH	13.026.183,96	13.026.183,96
UKUPNO:	550.698.555,44	671.223.940,39

Prosečan srednji kurs EUR za I-VI 2013. godine iznosi 111,9081 dinara, a planirani kurs EUR za 2013. godinu iznosi 120,00 dinara.

Glavni kupci sa stanovišta učešća u prihodima od prodaje u periodu I-VI 2013. godine su: Jat Airways, Deutchsh Lufthansa i Montenegro Airlines.

II kvartal

U periodu IV-VI 2013. godine u AD Aerodrom "Nikola Tesla" ostvaren je ukupan prihod u visini od 1.690.625.791 dinar. Ovako ostvaren ukupan prihod manji je za 15% u odnosu na ostvarene prihode u istom periodu prethodne godine, a u odnosu na planirane veličine za isti period 2013. godine manji je za 16%.

U strukturi ostvarenih prihoda za period IV-VI 2013. godine najveće učešće imaju **poslovni prihodi** koji iznose 1.608.691.477 dinara i manji su za 1% u odnosu na ostvarenje za isti period prethodne godine i 19% su manji u odnosu na Plan za isti period 2013. godine.

U okviru poslovnih prihoda na prihode ostvarene pružanjem **avio usluga** u periodu IV-VI 2013. godine se odnosi 471.790.589 dinara. Ovi prihodi manji su od istih u odnosu na isti period prethodne godine za 3% i manji su u odnosu na planirane veličine za IV-VI 2013. godine za 14%.

Prihodi od **putničkog servisa i takse za bezbednost** ostvareni su u visini od 670.604.300 dinara za period IV-VI 2013. godine i manji su u odnosu na prihode od putničkog servisa u istom periodu prethodne godine za 7% i za 21% manji u odnosu na planirane veličine za isti period 2013. godine

U periodu IV-VI 2013. godine prihodi od pružanja **usluga u robno-carinskom magacinu** ostvareni su u visini od 32.492.897 dinara i manji su za 4% u odnosu na ostvarene prihode po ovom osnovu u istom periodu prethodne godine i za 14% manji u odnosu na planirane veličine za isti period 2013. godine.

U periodu IV-VI 2013. godine prihodi od **ostalih usluga** manji su za 7% u odnosu na isti period prošle godine i 24% manji u odnosu na planirane veličine za IV-VI 2013. godine, a ostvareni su u visini od 145.419.531 dinar. Najveće učešće u ovim prihodima imaju: prihodi od komunalnih usluga, prihodi od CUTE i prihodi od komercijalnog korišćenja platforme.

Prihodi od prodaje robe odnose se uglavnom na prihod od prodaje kerozina. U periodu IV-VI 2013. godine prodato je 1.673 tona kerozina, dok je u istom periodu prethodne godine prodato 890 tona kerozina (prisustvo novih kompanija Flydubai i Turkish Airlines koje se nisu snabdevale kerozinom u istom periodu prethodne godine). Ostvareni prihod od prodaje kerozina i robe za period IV-VI 2013. godine veći je za 63% u odnosu na isti period prethodne godine i manji za 29% u odnosu na planirane veličine za period IV-VI 2013. godine.

U periodu IV-VI 2013. godine, od izdavanja u **zakup poslovnog prostora** ostvaren je prihod u visini od 142.179.073 dinara što je za 9% više u odnosu na period IV-VI 2012. godine i za 4% je manje u odnosu na planirane veličine za isti period. Najveći deo ovih prihoda se odnosi na izdavanje poslovnog prostora Dufry.

Finansijski prihodi (grupa 66) u periodu IV-VI 2013. godine iskazani su u iznosu od 73.089.760 dinara i manji su za 74% u odnosu na isti period prošle godine, jer su realizovane kursne razlike u periodu IV-VI 2013. godine znatno manje u odnosu na iste u periodu IV-VI 2012. godine. U strukturi finansijskih prihoda za period IV-VI 2013. godine, najveći deo se odnosi na nerealizovane kursne razlike u iznosu od 38.325.961 dinar, zatim slede kamate u iznosu od 18.254.857 dinara i realizovane kursne razlike u iznosu od 16.508.941 dinara.

Ostali prihodi (grupa 67 i 68) u periodu IV-VI 2013. godine ostvareni su u visini od 8.844.555 dinara i znatno su manji u odnosu na isti period prethodne godine. Razlog za ovako iskazano smanjenje ovih prihoda je što su u periodu IV-VI 2013. godine znatno manja naplaćena potraživanja a koja su u prethodnim godinama stavljena na ispravku vrednosti, nego u istom periodu prethodne godine, od čega se najveći deo odnosi na Jat Airways.

STRUKTURA PRIHODA

R. Br.	Vrsta usluge	Opis usluge	Ostvarenje I-VI 2012	Plan I-VI 2013	Ostvarenje I-VI 2013	INDEX	
						7 (6/4)	8 (6/5)
1	2	3	4	5	6	7 (6/4)	8 (6/5)
	Avio usluge domaće kompanije						
	61200+612300	Sletanje	52,108,890	57,633,910	32,912,618	63	57
	612010+612310	Osvetljenje	9,628,070	11,730,990	11,080,951	115	94
	612030+612330	P/O	58,088,817	66,519,447	40,765,557	70	61
	612040	Infrastruktura	32,916,962	36,070,381	21,663,137	66	60
	612050	Aviomostovi	410,431	308,647	0	0	0
	612020+612320	Prihod za boravak aviona	1,367,064	1,523,095	1,301,135	95	85
I	Ukupno avio usluge (domaće kompanije):		154,520,034	173,795,476	107,723,598	70	62
	Avio usluge ino kompanije						
	613010+613011	Sletanje	232,800,354	238,667,633	228,405,383	98	96
	613020+613021	P/O	267,311,187	288,899,101	273,138,314	102	95
	613030+613031	Osvetljenje	19,369,253	22,757,678	22,284,362	115	98
	613040	Infrastruktura	148,917,438	153,338,389	143,376,181	96	94
	613060	Aviomostovi	45,576,435	51,532,612	50,755,324	111	98
	613000+613001	Prihod za boravak aviona	8,759,205	9,922,258	9,827,791	112	99
II	Ukupno avio usluge (ino kompanije):		722,733,871	765,117,670	727,785,366	101	95
	Ukupno avio usluge		877,253,905	938,913,147	835,508,953	95	89
	Putnički servis						
	612400 - domaće kompanije - domaći saobraćaj	Putnički servis d.k./d.s.	25,513	21,757	2,379	9	11
	612410 - domaće kompanije - međunarodni saobraćaj	Putnički servis d.k./m.s.	370,746,964	450,903,623	296,653,971	80	65
	613200 (ino kompanije)	Putnički servis ino kom.	612,448,583	714,240,941	626,483,530	102	88
	612420+612430+613230-takse za bezbednost		227,681,359	276,315,715	229,139,346	101	83
III	Ukupno putnički servis		1,216,902,449	1,450,482,036	1,152,279,225	95	78
	RCM usluge						
	612500+612510	Rcm usluge dom.tržište	56,691,882	52,117,245	46,494,554	82	80
	613300 +613310 (ino)	Rcm usluge ino. tržište	12,120,332	12,668,205	14,266,154	118	113
IV	Ukupno RCM usluge:		68,812,224	64,785,450	60,760,708	88	94
V	Ukupno usluge vezane za avio saobraćaj (I do IV):		2,156,968,878	2,454,190,632	2,048,568,687	95	83
	Ostale usluge						
1	612100+612350+613100	Usluge DCS	13,029,354	14,563,908	13,031,090	100	89
2	612110+612112+612170+612180+612391+613891+613892+613893+613895	Pos zahtev - workorder	19,766,684	19,898,323	15,578,307	79	79
3	612130+612131+612370+613071+613072	Vip salon	2,588,932	2,736,013	3,339,293	129	122
4	612140+612350+613090	CUTE (dom + ino)	47,607,171	54,132,307	49,279,719	104	91
5	612380+613080	Lost and found	9,179,179	10,013,070	8,049,273	88	80
6	6128+613120+613400+613401	Komunalne usluge	70,991,978	71,391,611	68,465,483	95	90
7	612820+613170	Uposretnijske us. biz. kl.	14,118,232	15,535,447	16,793,335	119	108
8	612870+613810	Reklamni prostor	32,198,442	28,114,264	20,638,932	64	73
9	612883	Komer. korišć. Platforme	33,078,876	34,012,094	31,412,895	95	92
10	612160+613110	Usl. odležavanja aviona	56,875,622	28,198,973	38,637,750	68	137
11	Ostale nepomenute usluge - dom + ino		61,744,368	49,518,543	48,109,766	78	97
VI	Ostale usluge (1 do 11):		361,178,838	327,914,553	313,335,903	87	96
VII	Ukupno 61 - Prihodi od prodaje usluga (V+VI)		2,518,147,416	2,782,095,185	2,361,904,789	94	85
	Prihodi od prodaje robe:						
VIII	60 - Prihodi od prodaje kerozina + roba		175,507,474	364,240,906	239,628,725	137	68
IX	Ukupno (60+61) PRIHODI OD PRODAJE (VII+VIII)		2,693,654,889	3,136,336,091	2,601,533,514	97	83
X	64 i 65 - Zakup poslovnog prostora		226,982,120	263,989,830	251,778,081	111	99
XI	POSLOVNI PRIHODI (IX+X)		2,920,637,009	3,390,325,921	2,853,311,595	98	84
XII	66 - FINANSIJSKI PRIHODI		386,014,337	61,127,084	98,324,080	25	161
1	kamate		70,766,867	61,127,084	36,930,842	52	60
2	kursne razlike - realizovane		234,367,109	0	23,067,277	10	0
3	kursne razlike - nerealizovane		80,880,362	0	38,325,961	47	0
XIII	67 i 68 OSTALI PRIHODI		88,516,970	13,047,396	12,587,757	14	96
XIV	Ukupno prihodi (XI+XII+XIII)		3,398,168,317	3,464,500,401	2,964,223,432	87	86

4.2. RASHODI

U periodu I-VI 2013. godine ostvareni su **ukupni rashodi** u visini od 2.924.067.985 dinara. Ovako ostvareni rashodi veći su za 2% od rashoda ostvarenih u istom periodu prethodne godine i za 10% veći u odnosu na Plan za period I-VI 2013. godine.

Nabavna vrednost prodate robe (grupa 50) skoro u celini se odnosi na nabavnu vrednost prodatog kerozina. Za **nabavnu vrednost prodatog kerozina** utrošeno je 233.780.940 dinara što je za 46% više nego u istom periodu prethodne godine, a za 37% manje u odnosu na Plan za period I-VI 2013. godine. S obzirom da se kerozin evidentira i na prihodima i na rashodima, stvarni prihod Društva je ostvarena razlika u ceni koja za period I-VI 2013. godine iznosi 4.427.928 dinara. Prosečno učešće razlike u ceni u prodajnoj vrednosti kerozina za period I-VI 2013. godine je 1,86%, dok je u istom periodu prethodne godine bilo 8,05%.

Troškovi materijala (grupa 51) učestvuju u ukupnim rashodima sa 7% i najvećim delom se odnose na: trošak električne energije, trošak benzina i dizel goriva, utrošen osnovni materijal, mazuta za grejanje i utrošene rezervne delove za investiciono održavanje sredstava za rad.

U okviru ukupnih rashoda najveći iznos se odnosi na **troškove zarada, naknada i ostala lična primanja** (grupa 52) koji za period I-VI 2013. godine iznose 602.884.408 dinara, a to je za 11% više u odnosu na isti period prošle godine, pre svega zbog povećanja zarada zaposlenih i povećanja broja izvršilaca. Troškovi zarada zaposlenih (bruto II – bez komora) u Aerodromu "Nikola Tesla" Beograd iznose 414.398.886 dinara, dok troškovi angažovanih lica preko Omladinskih zadruga iznose 148.540.727 dinara (omladinske zadruge: Fan, Beograd, Knez, Medijator i Europa). Grupu 52 pored zarada čine još i naknade po ugovorima (ugovor o delu), naknade za privremene i povremene poslove, ugovor o dopunskom radu, naknade članovima Upravnog i Nadzornog odbora i članovima Skupštine akcionara i ostali lični rashodi (prevoz zaposlenih, dnevnice za službeni put, troškovi službenih putovanja i solidarna pomoći i jubilarne nagrade).

Trošak **amortizacije i rezervisanja** (grupa 54) za period I-VI 2013. godine iznosi 361.970.994 dinara, od čega se na amortizaciju odnosi 352.321.524 dinara, a na rezervisanja za sudske sporove 9.649.470 dinara.

U okviru **troškova proizvodnih usluga** (grupa 53) i **nematerijalnih troškova** (grupa 55) najveći trošak se odnosi na **troškove usluga** OZB Komerca 569.131.183 dinara. Kada se ovaj iznos doda na ukupan trošak za zarade, naknade i ostala lična primanja zaposlenih (grupa 52) dolazi se do iznosa od 1.172.015.591 dinara, što je 40,08% od ukupnih rashoda za period I-VI 2013. godine.

Strukturu **troškova proizvodnih usluga** čine:

- **troškovi transportnih usluga** u okviru kojih najveći deo se odnosi na troškove usluga OZB Komerca za delatnost zemaljskog opsluživanja u iznosu od 166.818.399 dinara, zatim troškovi informacija i čekiranja putnika – Sita, Air France, mesečna podrška CUTE sistemu po ugovoru, troškovi PTT usluga i drugi.
- **troškovi usluga održavanja** manji su za 18% u odnosu na isti period prethodne godine.
- **troškovi ostalih usluga** koji se najvećim delom odnose na usluge OZB Komerca za delatnost bezbednosti u iznosu od 262.525.475 dinara, a zatim troškovi usluga od Dufry-ja, troškovi za vodu, kanalizaciju i drugi,

- **troškovi zakupnina** najvećim delom se odnose na zakup licenci i zakup mrežne i serverske infrastrukture (eunet). Troškovi zakupnina veći su u periodu I-VI 2013. godine u odnosu na isti period prethodne godine za 41% pre svega zbog zakupa mrežne i serverske infrastrukture (eunet) koju nismo imali u istom periodu prethodne godine.
- **troškovi reklame** u periodu I-VI 2013. godine veći su za 55% u odnosu na isti period prethodne godine zbog povećanog sponzorstva.

Strukturu **nematerijalnih troškova** čine:

- **troškovi neproizvodnih usluga** u okviru kojih najveći deo se odnosi na: troškove usluga OZB Komercia za delatnost tehničkog održavanja, investicija, komercijalnog poslovanja, finansija i pravne delatnosti u iznosu od 139.787.309 dinara, zatim usluge čišćenja prostorija, troškove usluga medicine rada – JAT, usluge izdvojenog preduzeća-Poljoprivredna operativa, advokatske usluge, troškove stručnog usavršavanja i druge.

Osim troškova neproizvodnih usluga strukturu nematerijalnih troškova čine i:

- **troškovi premija osiguranja**
- **troškovi poreza**
- **troškovi platnog prometa**
- **troškovi članarina**
- **troškovi reprezentacije i**
- **ostali nematerijalni troškovi**

U periodu I-VI 2013. godine ostvareni troškovi zarada, naknada i ostala lična primanja (grupa 52), usluge OZB Komercia i amortizacije u ukupnom iznosu od 1.524.337.115 dinara čine 52,13% ukupnih rashoda, a za njihovo pokriće potrebno je 51,42% ukupnih prihoda za period I-VI 2013. godine AD Aerodrom «Nikola Tesla» Beograd.

Finansijski rashodi (grupa 56) u periodu I-VI 2013. godine iskazani su u iznosu od 84.993.081 dinara, što je 53% manje u odnosu na isti period prošle godine.

Realizovane negativne kursne razlike u periodu I-VI 2013. godine ostvarene su u iznosu od 51.195.249 dinara (a najvećim delom se odnose na: realizovane negativne kursne razlike za depozite – oročena sredstva i realizovane negativne kursne razlike za potraživanja) i učestvuju sa 60,23% u strukturi ukupnih finansijskih rashoda, dok su u istom periodu 2012. godine iznosile 14.529.720 dinara.

Ostvareni rashodi od kamata učestvuju sa 34% u strukturi ukupnih finansijskih rashoda, i iznose 28.956.869 dinara i manji su u odnosu na isti period prošle godine za 9%. Navedeni rashodi od kamata odnose se na kamate na dugoročne obaveze po kreditima (EIB-rekonstrukcija Terminala) i finansijski lizing.

U strukturi finansijskih rashoda, nerealizovane negativne kursne razlike u periodu I-VI 2013. godine ostvarene su u iznosu od 4.840.963 dinara (a najvećim delom se odnose na: nerealizovane negativne kursne razlike po kreditima - EIB) i učestvuju sa 5,70% u strukturi ukupnih finansijskih rashoda, dok su u istom periodu 2012. godine iznosile 132.676.600 dinara.

Ostali rashodi (grupa 57 i 58) u periodu I-VI 2013. godine ostvareni su u visini od 580.198.116 dinara i manji su za 19% od istih u istom periodu prethodne godine. Ispravke vrednosti domaćih i ino kupaca na dan 30.06.2013. godine iznose 565.109.425 dinara od čega se najveći deo odnosi na ispravku vrednosti JAT Airways u iznosu od 564.353.493 dinara.

U okviru ostalih rashoda kao veći troškovi nalaze se još i troškovi donacija i troškovi sindikata.

Glavni dobavljači sa stanovišta prometa u periodu I-VI 2013. godine su: OZB Komerc, Sibex export-import, Vojvodinaput a.d. i Naftna industrija Srbije a.d.

II Kvartal

U periodu IV-VI 2013. godine ostvareni su **ukupni rashodi** u visini od 1.755.415.029 dinara. Ovako ostvareni rashodi manji su za 6% od rashoda ostvarenih u istom periodu prethodne godine, dok su za 32% veći u odnosu na Plan za IV-VI 2013. godine.

Nabavna vrednost prodate robe (grupa 50) skoro u celini se odnosi na nabavnu vrednost prodatog kerozina. Za **nabavnu vrednost prodatog kerozina** utrošeno je 143.715.299 dinara ili 71% više nego u istom periodu prethodne godine, a za 22% manje u odnosu na Plan za period IV-VI 2013. godine. S obzirom da se kerozin evidentira i na prihodima i na rashodima, stvarni prihod Društva je ostvarena razlika u ceni koja za period IV-VI 2013. godine iznosi 1.627.436 dinara. Prosečno učešće razlike u ceni u prodajnoj vrednosti kerozina za period IV-VI 2013. godine je 1,12%, dok je u istom periodu prethodne godine bilo 5,93%.

Troškovi materijala (grupa 51) učestvuju u ukupnim rashodima sa 4% i najvećim delom se odnose na: trošak električne energije, trošak benzina, dizel goriva, utrošen osnovni materijal, kao i utrošene rezervne delove za investiciono održavanje sredstava za rad. Ostvareni troškovi materijala u periodu IV-VI 2013. godine manji su za 1% u odnosu na isti period prethodne godine.

U okviru ukupnih rashoda najveći iznos se odnosi na **troškove zarada, naknada i ostala lična primanja** (grupa 52) koja za period IV-VI 2013. godine iznose 306.328.441 dinara, a to je za 8% više u odnosu na isti period prošle godine pre svega zbog povećanja zarada zaposlenih i povećanja broja izvršilaca. Troškovi zarada zaposlenih (bruto II – bez komora) u Aerodromu "Nikola Tesla" Beograd iznose 210.338.650 dinara, dok troškovi angažovanih lica preko Omladinskih zadruga iznose 75.867.588 dinara (omladinske zadruge: Fan, Beograd, Knez, Medijator i Europa). Grupu 52 pored zarada čine još i naknade po ugovorima (ugovor o delu), naknade za privremene i povremene poslove, ugovor o dopunskom radu, naknade članovima Upravnog i Nadzornog odbora i članovima Skupštine akcionara i ostali lični rashodi (prevoz zaposlenih, dnevnice za službeni put, troškovi službenih putovanja i solidarna pomoć).

Trošak **amortizacije i rezervisanja** (grupa 54) za period IV-VI 2013. godine iznosi 186.076.022 dinara, od čega se na amortizaciju odnosi 177.426.552 dinara, a na rezervisanja za sudske sporove 8.649.470 dinara.

U okviru **troškova proizvodnih usluga** (grupa 53) i **nematerijalnih troškova** (grupa 55) najveći trošak se odnosi na **troškove usluga** OZB Komerca 288.560.273 dinara. Kada se ovaj iznos doda na ukupan trošak za zarade, naknade i ostala lična primanja zaposlenih (grupa 52) dolazi se do iznosa od 594.888.715 dinara, što je 33,89% ukupnih rashoda perioda.

Strukturu **troškova proizvodnih usluga** čine:

- **troškovi transportnih usluga** u okviru kojih najveći deo se odnosi na troškove usluga OZB Komerca za delatnost zemaljskog opsluživanja u iznosu od 84.266.883 dinara, zatim troškovi informacija i čekiranja putnika – Sita, Air France, mesečna podrška CUTE sistemu po ugovoru, troškovi PTT usluga i drugi.
- **troškovi usluga održavanja** su manji za 44% u periodu IV-VI 2013. godine u odnosu na isti period prethodne godine.
- **troškovi ostalih usluga** koji se najvećim delom odnose na usluge OZB Komerca za delatnost bezbednosti u iznosu od 132.904.633 dinara, a zatim troškovi usluga od Dufry-ja, troškovi za vodu, kanalizaciju, i drugi.

- **troškovi zakupnina** najvećim delom se odnose na zakup mrežne i serverske infrastrukture (Eunet). Troškovi zakupnina veći su u periodu IV-VI 2013. godine u odnosu na isti period prethodne godine za 203% pre svega zbog zakupa mrežne i serverske infrastrukture (Eunet) koji nismo imali u istom periodu prethodne godine.
- **troškovi reklame** u periodu IV-VI 2013. godine veći su za 134% u odnosu na isti period prethodne godine, jer su troškovi sponzorstva u periodu IV-VI 2012. godine znatno veći u odnosu na isti period prethodne godine.

Strukturu **nematerijalnih troškova** čine:

- **troškovi neproizvodnih usluga** u okviru kojih najveći deo se odnosi na: troškove usluga OZB Komercia za delatnost tehničkog održavanja, investicija, komercijalnog poslovanja, finansija i pravne delatnosti u iznosu od 71.388.757 dinara, zatim usluge čišćenja prostorija, troškove usluga medicine rada – JAT, usluge izdvojenog preduzeća- poljoprivredna operativa, advokatske usluge, troškove stručnog usavršavanja i druge.

Osim troškova neproizvodnih usluga strukturu nematerijalnih troškova čine i:

- **troškovi premija osiguranja**
- **troškovi poreza**
- **troškovi platnog prometa**
- **troškovi članarina**
- **troškovi reprezentacije i**
- **ostali nematerijalni troškovi**

U periodu IV-VI 2013. godine ostvareni troškovi zarada, naknada i ostala lična primanja (grupa 52), usluge OZB Komercia i amortizacije u ukupnom iznosu od 772.315.267 dinara čine 44% ukupnih rashoda, a za njihovo pokriće potrebno je 45,68% ukupnih prihoda za period IV-VI 2013. godine AD Aerodrom «Nikola Tesla» Beograd.

Finansijski rashodi (grupa 56) u periodu IV-VI 2012. godine iskazani su u iznosu od 37.335.661 dinara, što je 76% manje u odnosu na isti period prošle godine.

Realizovane negativne kursne razlike ostvarene su u iznosu od 18.040.346 dinara (a najvećim delom se odnose na: realizovane negativne kursne razlike za depozite – oročena sredstva i realizovane negativne kursne razlike za potraživanja i učestvuju sa 48,32% u strukturi ukupnih finansijskih rashoda.

Ostvareni rashodi od kamata učestvuju sa 39%, i iznose 14.454.353 dinara i na nivou su ostvarenih u odnosu na isti period prošle godine. Navedeni rashodi od kamata odnose se na kamate na dugoročne obaveze po kreditima (EIB-rekonstrukcija Terminala) i finansijski lizing.

U strukturi finansijskih rashoda, nerealizovane negativne kursne razlike ostvarene su u iznosu od 4.840.963 dinara (a najvećim delom se odnose na: negativne kursne razlike za obaveze po kreditima – EIB) i učestvuju sa 12,97% u strukturi ukupnih finansijskih rashoda.

Ostali rashodi (grupa 57 i 58) u periodu IV-VI 2013. godine ostvareni su u visini od 574.421.244 dinara i manji su za 19% od istih u istom periodu prethodne godine. Ispravke vrednosti domaćih i ino kupaca na dan 30.06.2013. godine iznose 564.353.493 dinara od čega se najveći deo odnosi na ispravku vrednosti JAT Airways.

STRUKTURA RASHODA

Konto	Naziv konta	Ostvarenje I-VI 2012	Plan I-VI 2013	Ostvarenje I-VI 2013	Index	
					6 (5/3)	7 (5/4)
1	2	3	4	5	6 (5/3)	7 (5/4)
50	NABAVNA VR. PRODATE ROBE	161,914,895	368,932,061	234,096,224	145	63
501	NABAVNA VR. PRODATE ROBE	161,914,895	368,932,061	234,096,224	145	63
51	TROŠKOVI MATERIJALA	213,384,096	295,986,622	191,566,106	90	65
511	TROŠKOM MATERIJALA ZA IZRADU	76,915,693	105,173,210	40,477,892	53	38
512	TROŠKOM REŽUSKOG MATERIJALA	15,637,451	72,130,000	26,484,068	169	37
513	TROŠKOM GORIVA I ENERGIJE	120,830,951	118,683,412	124,604,346	103	105
52	ZARADE, NAKNADE	545,120,587	601,895,863	602,884,408	111	100
520	ZARADE I NAKNADE BRUTO	316,515,344	353,524,876	351,484,978	111	99
521	POREZ I DOPRINOSI-POSLODAVAC	56,506,065	63,085,977	62,913,908	111	100
522	TROŠKOM NAKNADA PO UGOVORIMA	523,879	1,017,050	1,114,365	213	110
524	TROŠKOM NAKNADA PO PRIMR. I POVR. POSLOVIMA-BRUTO	137,857,045	141,002,060	150,106,404	109	106
525	NAKNADE FIZIČKIM LICIMA- BRUTO	189,506	243,921	468,947	247	192
526	NAKNADE ČLANOVIMA UPR. I NAD. ODBORA I SKUP. AK.-BRUTO	6,631,144	6,103,488	5,108,217	77	84
529	OSTALI LIČNI RASHODI	26,897,604	36,918,491	31,687,589	118	86
53	TROŠKOVI PROIZVODNIH USLUGA	489,730,091	690,101,922	602,289,691	123	87
531	TROŠKOM TRANSPORTNIH USLUGA	180,631,728	198,464,277	202,578,562	112	102
532	TROŠKOM USLUGA ODRŽAVANJA	75,438,233	184,444,500	61,914,003	82	34
533	TROŠKOM ZAKUPNINA	9,152,123	5,476,360	12,920,079	141	236
535	TROŠKOM REKLAMA	17,094,559	17,500,000	26,538,336	155	152
539	TROŠKOM OSTALIH USLUGA	207,413,439	284,216,784	298,338,711	144	105
54	TROŠKOVI AMORTIZACIJE I REZERVISANJA	329,938,602	329,146,556	361,970,994	110	110
540	TROŠKOM AMORTIZACIJE	318,938,602	329,146,556	352,321,524	110	107
549	REZERVISANJA ZA SUDSKE SPOROVE	11,000,000	0	9,649,470	88	0
55	NEMATERIJALNI TROŠKOVI	242,183,524	322,544,298	266,069,365	110	82
550	TROŠKOM NEPROIZVODNIH USLUGA	177,819,508	243,744,505	198,991,140	112	82
551	TROŠKOM REPREZENTACIJA	2,016,322	5,657,436	3,191,726	158	56
552	PREMIJE OSIGURANJA	12,399,095	16,907,050	14,757,266	119	87
553	TROŠKOM PLATNOG PROMETA	2,595,896	2,861,166	2,570,932	99	90
554	TROŠKOM ČLANARINA	1,639,186	1,871,606	2,120,404	129	113
555	TROŠKOM POREZA	36,993,989	39,806,186	37,543,991	101	94
559	OSTALI NEMATERIJALNI TROŠKOM	8,719,528	11,696,349	6,893,906	79	59
56	FINANSIJSKI RASHODI	179,116,356	30,949,165	84,993,081	47	275
562	RASHODI KAMATA	31,910,036	30,949,165	28,956,869	91	94
563	NEGATIVNE KURSNE RAZLIKE	128,268,426	0	55,743,106	43	0
564	RASHOD RIZIKA VALUTNE KLAUZULE	18,937,894	0	293,105	2	0
57	OSTALI RASHODI	14,208,061	17,593,606	15,088,691	106	86
570	GUBICI PO OSNOVU RASHODA	20,166	76,405	123,564	613	162
575	UGOVORENA ZAŠTITA OD RIZIKA	722	0	1,510	209	0
576	RASHOD - DIREKTAN OTPIS POTRAŽIVANJA	0	0	45,000	0	0
579	OSTALI NEPOMENUTI RASHODI	14,187,173	17,517,201	14,918,618	105	85
58	RASHOD PO OSNOVU OBEZVREĐENJA IMOVINE	697,980,918	0	565,109,425	81	0
585	OBEZVREĐENJE POTRAŽIVANJA I KRATKOROČNIH FIN.PLASM.	697,980,918	0	565,109,425	81	0
UKUPNI RASHODI		2,873,577,119	2,657,150,093	2,924,067,985	102	110

4.3. ZARADE

U periodu I-VI 2013. godine za zarade zaposlenih isplaćen je ukupan iznos od 351.484.978,44 dinara (bruto I), što je za 11% više u odnosu na isti period 2012. godine i za 1% manje od planiranog iznosa za period I-VI 2013. godine. Razlog povećanja zarada u periodu I-VI 2013. godine u odnosu na isti period 2012. godine je zbog povećanja broja zaposlenih i povećanja zarada.

Pregled isplaćenih zarada (bruto I) zaposlenima u periodu I-VI tekuće godine dat je u tabeli po mesecima:

ZARADE BRUTO I

Mesec	Ostvarenje I-VI 2012	Plan I-VI 2013	Ostvarenje I-VI 2013	Index	
				5 (4/2)	6 (4/3)
1	2	3	4	5 (4/2)	6 (4/3)
Januar	48,755,248.18	54,551,400.00	55,655,823.95	114	102
Januar - Poklon za Božić	9,308,013.00	11,657,998.00	11,657,998.00	125	100
Februar	48,252,313.31	53,751,400.00	53,560,251.87	111	100
Mart	47,015,940.48	52,951,400.00	52,204,941.02	111	99
April	51,637,778.27	56,481,400.00	54,366,755.07	105	96
April - Poklon za Uskrs	9,521,989.85	12,068,316.90	11,657,998.14	122	97
Maj	51,258,102.50	56,381,400.00	58,728,207.31	115	104
Jun	50,765,958.88	55,681,400.00	53,653,003.08	106	96
Ukupno zarade	297,685,341.62	329,798,400.00	328,168,982.30	110	100
Ukupno poklon	18,830,002.85	23,726,314.90	23,315,996.14	124	98
Ukupno zarade + poklon	316,515,344.47	353,524,714.90	351,484,978.44	111	99

Iz tabele se može videti da su u periodu I-VI 2013. godine isplaćene zarade zaposlenima shodno pojedinačnim ugovorima o radu kao i poklon za Božić i Uskrs, svim zaposlenima, jednokratno i u istom iznosu od po 18.000,00 dinara neto.

U periodu I-VI tekuće godine prosečna bruto zarada sa poklonom za Božić i Uskrs u Društvu iznosila je 127.187,00 dinara i veća je od iste za prethodnu godinu za 7%. Prosečna neto zarada sa poklonom za Božić i Uskrs u Društvu iznosila je 90.209,00 dinara. Kretanje prosečne bruto I zarade u Društvu prikazano je u tabeli:

PROSEČNA ZARADA BRUTO I

Mesec	AD ANT
Januar	144,864
Februar	115,567
Mart	113,122
April	143,898
Maj	128,135
Jun	117,536
Prosek I-VI 2013	127,187

4.4. FINANSIJSKI REZULTAT I-VI 2013. GODINE

U periodu I-VI 2013. godine iskazan je **neto dobitak** Društva u visini od 35.924.935 dinara.

FINANSIJSKI REZULTAT ZA PERIOD I-VI

dinara

R.Br.	Pozicija	Ostvarenje	Plan	Ostvarenje	Indeks	
		I-VI 2012	I-VI 2013	I-VI 2013	6 (5/3)	7 (5/4)
1	2	3	4	5		
1	Poslovni prihodi	2,920,637,009	3,390,325,921	2,853,311,595	98	84
2	Poslovni rashodi	1,982,271,785	2,608,607,323	2,258,876,789	114	87
3	Poslovni dobitak (1-2)	938,365,224	781,718,598	594,434,806	63	76
4	Finansijski prihodi	386,014,337	61,127,084	98,324,080	25	161
5	Finansijski rashodi	179,116,356	30,949,165	84,993,081	47	275
6	Finansijski dobitak (4-5)	206,897,982	30,177,919	13,330,999	6	44
6a	Finansijski gubitak (5-4)					
7	Ostali prihodi	88,516,970	13,047,396	12,587,757	14	96
8	Ostali rashodi	712,188,979	17,593,606	580,198,116	81	3,298
9	Ostali dobitak (7-8)					
9a	Ostali gubitak (8-7)	623,672,008	4,546,210	567,610,359	91	12,485
10	Ukupan prihod (1+4+7)	3,395,168,317	3,464,500,401	2,964,223,432	87	86
11	Ukupan rashod (2+5+8)	2,873,577,119	2,657,150,093	2,924,067,985	102	110
12	Ukupna bruto dobit (10-11)	521,591,197	807,350,308	40,155,447	8	5
13	Poreski rashod perioda	29,142,242		11,037,186	38	0
14	Odloženi poreski rashod perioda	0		0	0	0
15	Odloženi poreski prihod perioda	2,794,462		6,806,675	244	0
16	Isplaćena lična primanja poslodavcu (međudividenda)	0		0	0	0
17	Neto dobit	495,243,417		35,924,935	7	0

Važno je napomenuti da je finansijski rezultat (bruto dobit i neto dobit) AD Aerodroma "Nikola Tesla" Beograd za prvih šest meseci 2013. godine iskazana u drastično manjem iznosu zbog nemogućnosti naplate potraživanja od AD JAT Airways.

Zbog nenaplaćenih potraživanja od AD JAT Airways na troškovima poslovanja iskazan je iznos od 564.353.493 dinara ispravke vrednosti nenaplaćenih potraživanja od AD JAT Airways starijih od 60 dana, a za isti iznos je iskazana i manja bruto dobit Društva, shodno tome i neto dobit Društva.

U uslovima regularne naplate potraživanja od AD JAT Airways bruto dobit AD Aerodroma "Nikola Tesla" Beograd za period I-VI 2013. godine iznosila bi 604.508.940 dinara.

5. OPIS SVIH VAŽNIJIH POSLOVNIH DOGAĐAJA KOJI SU SE DOGODILI U PERIODU I-VI 2013. GODINE

Organi upravljanja

Redovna Skupština akcionara AD Aerodrom Nikola Tesla Beograd održana je dana 27.06.2013. godine.

Skupština akcionara AD Aerodrom Nikola Tesla Beograd usvojila je Finansijske izveštaje za 2012. godinu, Izveštaj nezavisnog revizora o izvršenoj reviziji finansijskih izveštaja za 2012. godinu, Izveštaj o poslovanju za 2012. godinu, Izveštaj Nadzornog odbora Društva.

Skupština akcionara AD Aerodrom Nikola Tesla Beograd donela je odluku da se dobit ostvarena u 2012. godini u visini od 727.657.104,10 dinara raspodeli i to: za rezerve Društva iznos od 231.551.368,88 dinara, za dividendu bruto iznos od 438.217.893,00, a za učešće zaposlenih u dobiti iznos od 57.887.842,22 dinara.

Na sednici Skupština akcionara izabran je i predsednik Skupština akcionara, Vladimir Dimitrijević. Na istoj sednici Skupštine razrešeni su stari i izabrani novi članovi Nadzornog odbora AD Aerodrom Nikola Tesla Beograd. Za članove Nadzornog odbora su izabrani: Jovan Nešović, Branislav Joku, Darko Glišić, Zoran Stojković, Snežana Paunović, Branislav Đorđević i Dragoslav Stanković.

Za revizora finansijskih izveštaja AD Aerodrom Nikola Tesla Beograd za 2013. godinu Skupština akcionara izabrala je kompaniju "Deloitte" d.o.o., a za člana komisije za reviziju izabrana je Nevenka Aničić.

Skupština akcionara usvojila je godišnji izveštaj AD Aerodrom Nikola Tesla Beograd, koji je prethodno objavljen u skladu sa članom 50. Zakona o tržištu kapitala. Skupština akcionara je usvojila tekst godišnjeg finansijskog izveštaja, bez ikakvih izmena i rezervi.

Sednica Nadzornog odbora održana je dana 17.07.2013. godine, na kojoj je izabran predsednik Nadzornog odbora Paunović Snežana.

Radovi

Izvođenje radova na proširenju platforme C – radovi u toku

AD Aerodrom "Nikola Tesla" Beograd je dana 10.01.2013. godine sa konzorcijumom, čiji je vodeći član kompanija Planum iz Beograda, zaključio Ugovor o javnoj nabavci broj 17-4/2013 za izvođenje radova na proširenju platforme C. Izvođač radova je uveden u posao dana 30.01.2013. godine. Ugovoreni rok za završetak radova je 180 dana.

Predviđeno je da se postojeća platforma C i rulna staza F prošire za dodatnih 26.000 m² (170mx145m). Proširenje platforme C omogućava parkiranje 4 vazduhoplova kodnog slova "C" (Boeing 737-800) ili parkiranje 2 vazduhoplova kodnog slova "E" (Boeing 747-400). Nakon proširenja Aerodrom Nikola Tesla će raspolagati sa 27 parking pozicija.

Prošireni deo platforme C i rulne staze F će se izvesti kao betonska kolovozna konstrukcija sa pratećom infrastrukturom (kablovska i kišna kanalizacija), u skladu sa propisima i međunarodnim standardima. Na delu rulne staze F koji je u sklopu proširenja platforme C, predviđena je ugradnja svetiljki sistema svetlosnog obeležavanja koje će omogućiti rad u uslovima smanjene vidljivosti, CAT IIIB. Za osvetljenje proširenog dela platforme C je predviđeno postavljanje 5 reflektorskih stubova.

Dimenzije i nosivost proširenog dela platforme C omogućice parkiranje i opsluživanje najvećih kategorija vazduhoplova.

Druga faza rekonstrukcije i dogradnje čekaonica i fingerskih hodnika A i C- postupak izbora izvođača je u toku

Druga faza rekonstrukcije i dogradnje obuhvata deo fingerskog hodnika C, od gejta C3 do gejta C6. Izvođenjem radova će biti obuhvaćena površina od 2.615,44 m² od čega će se dograditi 311,32 m² novog prostora, a rekonstruisati 2.304,12 m² postojećeg prostora. Od Ministarstva građevinarstva i urbanizma je ishodovana građevinska dozvola kojom se odobrava izvođenje radova na drugoj fazi rekonstrukcije i dogradnje čekaonica i fingerskih hodnika A i C.

Konkursna dokumentacija za predmetnu javnu nabavku je završena i objavljena u Službenom glasniku Republike Srbije. Javno otvaranje pristiglih ponuda za izbor najpovoljnijeg ponuđača će se održati 05.08.2013. godine. Izbor najpovoljnijeg ponuđača će se vršiti primenom kriterijuma ekonomski najpovoljnije ponude.

Izgradnja nove trase toplovoda i sanacija postojećeg - postupak izbora izvođača je u toku

Od postojeće kotlarnice na kompleksu aerodroma ka terminalnom objektu, predviđena je izgradnja nove primarne grane toplovodne mreže prečnika Ø300 mm i dužine 750 m, koja će zaobići betonsku platformu A. To će biti ostvareno rekonstrukcijom dela postojećeg toplovoda (dužine oko 180 m) i izgradnjom nove trase uz ivicu kompleksa i oko Robno-carinskog magacina.

Projektom je obuhvaćena spoljna toplovodna mreža u granicama od objekta kotlarnice do postojećih objekata i mesta prevezivanja postojeće toplovodne mreže.

Od Ministarstva građevinarstva i urbanizma je ishodovana građevinska dozvola kojom se odobrava izvođenje radova na izgradnji nove trase toplovoda.

Dana 24.05.2013. godine AD Aerodrom Nikola Tesla Beograd je u Službenom glasniku Republike Srbije, objavio javni poziv za podnošenje ponuda u otvorenom postupku broj 72/2012 za javnu nabavku "Izgradnja nove trase toplovoda".

Javno otvaranje pristiglih ponuda za izbor najpovoljnijeg ponuđača se održalo dana 10.07.2013. godine. U toku je izrada izveštaja o stručnoj oceni ponuda.

Izgradnja transformatorske stanice Terminal 1- radovi završeni

Transformatorska stanica Terminal 1 je izgrađena u zoni čekaonice A8, u prizemlju, ispod fingerskog hodnika A. Ukupna površina iznosi 100 m². Instalirana snaga transformatorske stanice je 2x1000 kVA, a prenosni odnos 10/0,4 kV/kV. U okviru transformatorske stanice Terminal 1 izgrađeno je i agregatsko postrojenje sa dizel električnim agregatom snage 750 kVA za napajanje kritičnih potrošača električnom energijom.

Transformatorska stanica Terminal 1 napaja električnom energijom potrošače u fingerskom hodniku A (od gejta A4 do gejta A10), Terminalu 1, Tornju, objektu JAT Letačke operative i ostale objekte koji se nalaze u njenoj blizini.

Prema obaveštenju od Izvođača radova i potvrdi Stručnog nadzora, radovi na izgradnji transformatorske stanice su završeni dana 25.02.2013. godine.

U sklopu rekonstrukcije i dogradnje fingerskih hodnika na Aerodromu Nikola Tesla Beograd, odgovarajuće stručne službe su realizovale proces javne nabavke šest novih aviomostova za ukrcavanje putnika u avione i to na pozicijama A1 do A5 i poziciji C6.

Najbolju i najpovoljniju ponudu dostavila je renomirana kineska kompanija Shenzhen CIMC – TianDA Airport Support LTD u ukupnom iznosu 2.190.000 evra. Ugovor je potpisan 18.12.2012. godine.

Svi aviomostovi i fiksni delovi su napravljeni, ispitani u fabrici i poslani iz Kine i trenutno se nalaze u Konstanci odakle će baržama krenuti Dunavom ka Beogradu. Očekuje se da će do sredine avgusta aviomostovi biti na aerodromu i sama montaža će početi u drugoj polovini avgusta.

Prema ugovoru montaža aviomostova će biti u dve faze pa će do kraja septembra biti pušteni u rad aviomostovi A1, A2 i A3, a da do kraja kalendarske godine i preostala tri, odnosno A4, A5 i C6.

Izvedeni i planirani radovi na sanaciji rulne staze :

1. Izvedeni radovi - Sanacija rulne staze A (km 0+000 - km 0+724) i spojnice B:

- ukupna površina manevarskih površina koje su sanirane je 25,000 m²;
- broj ugrađenih svetiljki 210;
- Izvođač radova je konzorcijum „Vojvodina put - Pančevo“ a.d., „Strabag“ d.o.o. Zagreb i „Elgra Vision“ d.o.o.;
- Ukupna ugovorena vrednost je 90.446.428 RSD, vrednost izvedenih radova je 90.363.823,37;
- Početak izvođenja radova 25.03.2013., završetak radova 30.04.2013.

2. Planirani radovi - Sanacija rulne staze A (km 0+724 - km 3+000) i spojnice E:

- Ukupna površina planirana za sanaciju je 60,700 m²;
- Broj svetiljki 240 kom;
- JN objavljena 12.07.2013., otvaranje 12.08.2013.;
- Planirani period izvođenja radova je jesen 2013.

6. OPIS NAJZNAČAJNIH RIZIKA I NEIZVESNOSTI ZA PREOSTALIH ŠEST MESECI POSLOVNE GODINE

FINANSIJSKI INSTRUMENTI I CILJEVI UPRAVLJANJA FINANSIJSKIM RIZICIMA

Usled postojanja tržišnih rizika koji utiču na finansijske instrumente, rukovodstvo Društva studiozno prati kretanja koja dovode do rizika i preduzima potrebne mere za upravljanje rizicima.

TRŽIŠNI RIZIK

a) Valutni rizik

Analizom stanja finansijskih sredstava i obaveza na dan 30.06.2013. godine, može se konstatovati da Društvo posluje sa niskim valutnim rizikom. Razlog tome je što je veliki deo potraživanja ugovoren sa valutnom klauzulom.

b) Rizik od promene kamatnih stopa

Rizik od promene kamatnih stopa za Društvo ne predstavlja značajan rizik. Kategorije finansijskih instrumenata koje imaju ugovorenu kamatu, uglavnom su definisane fiksnom kamatnom stopom. Stoga, promene kamatnih stopa ne bi značajno uticale na prihode i rashode Društva.

KREDITNI RIZIK

Društvo procenjuje da je od svih rizika kojima mogu biti izloženi finansijski instrumenti, najveći kreditni rizik. Društvo ima velika potraživanja od domaćih i ino kupaca, tako da kreditni rizik konstantno postoji. Da bi se ovaj rizik smanjio, Društvo redovno prati realizaciju naplate. Analizira vrednost naplate u ugovorenom roku, kašnjenja u plaćanju kao i nenaplaćena potraživanja.

Potraživanja od kupaca odnose se na veliki broj komitenata, od kojih se najveći deo odnosi na potraživanja od JAT Airways.

RIZIK LIKVIDNOSTI I TOKOVA GOTOVINE

Upravljanje rizikom likvidnosti zahteva posebnu pažnju Rukovodstva Društva koje je postavilo poslovnu politiku koja se najvećim delom bazira na finansiranje iz sopstvenih sredstava. Pozajmljena sredstva su uglavnom dugoročnog karaktera. U prilog tome da ne postoji rizik likvidnosti ide i činjenica da Društvo ima i slobodna sredstva koja deponuje kod banaka u vidu kratkoročnih plasmana uglavnom predviđena za finansiranje budućih investicionih ulaganja.

Opis najznačajnijih rizika i neizvesnosti za budući period dat je u delu Napomene uz finansijske izveštaja tačka 4. PREGLED ZNAČAJNIH RAČUNOVODSTVENIH PROCENA.

7. PODACI O ZNAČAJNIM TRANSAKCIJAMA IZMEĐU POVEZANIH LICA IZVRŠENIH U PRVIH ŠEST MESECI TEKUĆE POSLOVNE GODINE

AD Aerodrom "Nikola Tesla" Beograd u datom periodi nije imalo transakcija između povezanih lica.

Beograd, jul 2013. godine

Izvršni direktor
Dejan Milovanović



Generalni direktor
prof.dr. Velimir Radosavljević

Izvršni direktor
Violeta Jovanović



11180 Beograd 59, Srbija
T: +381 11 209 4869
F: +381 11 209 4869


E: www.beg.aero
SITA: BEGOWXH

IZJAVA


Izjavljujem da je, prema sopstvenom najboljem saznanju, Kvartalni izveštaj za II kvartal koji sadrži i podatke za prvih šest meseci poslovne 2013. godine sastavljen uz primenu odgovarajućih međunarodnih standarda finansijskog izveštavanja i daje istinite i objektivne podatke o imovini, obavezama, finansijskom položaju i poslovanju, dobitima i gubicima, tokovima gotovine i promenama na kapitalu javnog društva.



Generalni direktor


prof. dr Velimir Radosavljević

Direktor finansija


Ljiljana Simonović

Rukovodilac sektora
računovodstva


Zorka Latinović