

Popunjavanje pravno lice - preduzetnik												
07105681		3109			100549457							
Maticni broj		Sifra delatnosti			PIB							
Popunjavanje Agencija za privredne registre												
750												
1	2	3	19			20	21	22	23	24	25	26
Vrsta posla												

Naziv Simpo a.d

Sediste: Vranje,Radnička 12

BILANS USPEHA

u periodu od 01.01. do 30.06. 2013. godine

Grupa računa, račun	P O Z I C I J A	AOP	Napo mena broj	Iznos	
				Tekuća godina na 30.06.2013.	Prethodna godina na 30.06.2013.
1	2	3	4	5	6
	A. POSLOVNI PRIHODI I RASHODI IZ REDOVNOG POSLOVANJA				
	I. POSLOVNI PRIHODI (202+203+204-205+206)	201	19	2,764,904	2,957,424
60 i 61	1. Prihodi od prodaje	202	19	2,636,010	2,730,212
62	2. Prihodi od aktiviranja učinaka i robe	203	19	487	292
630	3. Povećanje vrednosti zaliha učinaka	204	19	107,200	209,918
631	4. Smanjenje vrednosti zaliha učinaka	205			
64 i 65	5. Ostali poslovni prihodi	206	19	21,207	17,002
	II. POSLOVNI RASHODI (208 do 212)	207	20	3,133,613	3,171,062
50	1. Nabavna vrednost prodate robe	208	20	41,462	48,509
51	2. Troškovi materijala	209	20	1,736,544	1,762,804
52	3. Troškovi zarada, naknada zarada i ostali lični rashodi	210	20	1,038,295	1,022,664
54	4. Troškovi amortizacije i rezervisanja	211	20	83,283	87,238
53 i 55	5. Ostali poslovni rashodi	212	20	234,029	249,847
	III.POSLOVNA DOBIT (201-207)	213			
	IV. POSLOVNI GUBITAK (207 - 201)	214	20	368,709	213,638
66	V. FINANSIJSKI PRIHODI	215	21	5,509	278,498
56	VI. FINANSIJSKI RASHODI	216	22	213,570	490,467
67 i 68	VII. OSTALI PRIHODI	217	23	24,863	543,635
57 i 58	VIII. OSTALI RASHODI	218	24	84,421	95,063
	IX. DOBITAK IZ REDOVNOG POSLOVANJA PRE OPOREZIVANJA(213-214+215-216+217-	219			22,965
	X. GUBITAK IZ REDOVNOG POSLOVANJA(214-213-215+216-217+218)	220		636,328	

Grupa računa, račun	P O Z I C I J A	AOP	Napomena broj	Iznos	
				Tekuća godina na 30.06.2013.	Prethodna godina na 30.06.2012.
1	2	3	4		
69-59	XI.NETO DOBIT POSLOVANJA KOJE SE OBUSTAVLJA	221			
59-69	XII.NETO GUBITAK POSLOVANJA KOJE SE OBUSTAVLJA	222		24,556	1,747
	B. DOBITAK PRE OPOREZIVANJA (219 - 220+221-222))	223			21,218
	V. GUBITAK PRE OPOREZIVANJA (220-219+222-221)	224		660,884	
	G.POREZ NA DOBITAK				
721	1. Poreski rashod perioda	225			
722	2. Odloženi poreski rashod perioda	226			
722	3. Odloženi poreski prihod perioda	227			
723	D.ISPLACENA LICNA PRIMANJA POSLODAVCA	228			
	DJ. NETO DOBIT (223-224-225-226+227-228)	229		-	21,218
	E.NETO GUBITAK (224-223+225+226-227+228)	230		660,884	
	A...A.NETO DOBIT KOJI PRIPADA MANJINSKIM ULAGACIMA	231			
	Z.NETO DOBIT KOJI PRIPADA VLASNICIMA MATICNOG PRAVNOG LICA	232			
	I. ZARADA PO AKCIJI				
	1.Osnovna zarada po akciji	233			
	2.(Imanjena(razvodnjena)zarada po akciji	234			

U Vranju dana 28.08.2013.godine

Lice odgovorno za sastavljanje
finansijskog izveštaja



Zakonski zastupnik

Popunjavanje pravno lice - preduzetnik					
07105681	3109			100549457	
Maticni broj	Sifra delatnosti			PIB	
Popunjavanje Agencija za privredne registre					
750					
1	2	3	19	20	21
Vrsta posla				22	23
				24	25
				26	

Naziv Simpo a.d

Sediste: Vranje, Radnička 12

BILANS STANJA

u periodu od 01.01.2013 do 30.06.2013

- u hiljadama dinara -

Grupa računa, račun	POZICIJA	AOP	Napomena broj	Iznos	
				Tekuća godina na 30.06.2013.	Prethodna godina na 31.12.2012.
1	2	3	4	5	6
	AKTIVA				
	A. STALNA IMOVINA (002+003+004+005+006)	001		9,364,513	9,398,892
00	I. NEUPLAĆENI UPISANI KAPITAL	002			
012	II. GOODWILL	003			
01 bez 012	II. NEMATERIJALNA ULAGANJA	004	1	32,869	33,279
	V. NEKRETNINE, POSTROJENJA, OPREMA I BIOLOŠKA SREDSTVA	005	2	4,635,126	4,672,898
020, 022, 023, 024, 026, 027 (deo); 028 (deo)	1. Nekretnine, postrojenja i oprema	006	2	4,530,569	4,568,341
024, 027 (deo); 028 (deo)	2. Investicione nekretnine	007	2	104,557	104,557
021, 025, 027 (deo); 028 (deo)	2. Biološka sredstva	008	2		
	V. DUGOROCNI FINANSIJSKI PLASMANI (010+011)	009	3	4,696,518	4,692,715
030 do 032	1. Ucesca u kapitalu	010	3	4,439,394	4,439,394
033 do 039 minus 037	2. Ostali dugoročni finansijski plasmani	011	3	257,124	253,321
	B. OBRтна IMOVINA (013+014+015)	012		11,865,627	10,910,480
10 do 13,15	I. ZALIHE	013	4	2,944,583	2,999,772
14	II. STALNA SREDSTVA NAMENJENA PRODAJI I SREDSTVA POSLOVANJA KOJE SE OBISTAVLJA	014	5	11,291	11,291
	III. KRATKOROCNA POTRAZIVANJA, PLASMANI I GOTOVINA (016+017+018+019+020)	015		8,909,753	7,899,417
20, 21 i 22 osim 223	1. Potrazivanja	016	6	3,689,986	2,736,150
223	2. Potrazivanja za vise placen porez na dobit	017			
23 minus 237	3. Kratkoročni finansijski plasmani	018	7	2,133,973	2,138,076
24	4. Gotovinski ekvivalenti i gotovina	019	8	96,440	112,644
27 i 28 osim 288	5. Porez na dodatu vrednost i aktivna vremenska razgraničenja	020	9	2,989,354	2,912,547

Grupa računa, račun	POZICIJA	AOP	Napo mena broj	Tekuća godina na	
				30.06.2013.	Prethodna godina na 31.12.2012.
1	2	3	4	5	6
288	V.Odložena poreska sredstva	021			
	G. POSLOVNA IMOVINA (001+012+021)	022		21,230,140	20,309,372
29	D. GUBIT. IZNAD VISINE KAPITALA	023			
	Dj. UKUPNA AKTIVA (033+ 023)	024		21,230,140	20,309,372
88	E. VANBILANSNA AKTIVA	025		421,960	421,960
	P A S I V A				
	A. KAPITAL (102+103+104+105+106-107-108)	101	10	5,576,141	6,237,025
30	I. OSNOVNIKAPITAL	102	10	6,558,358	6,558,358
31	II. NEUPLAĆENI UPISANI KAPITAL	103			
32	III. REZERVE	104			
330 i 331	IV. REVALORIZACIONE REZERVE	105	10	26,247	26,247
	V Nerealizovani dobiti po osnovu hartije od vrednosti	106			
332	VI.Nerealizovani gubitci po osnovu hartije od vrednosti	107			
333		107			
34	VII. NERASPOREDJENI DOBITAK	108	10	198,581	198,581
35	VIII. GUBITAK	109	10	1,207,045	546,161
037 i 237	IX. OTKUPLJENE SOPSTVENE AKCIJE	110			
	B. DUGOROCNA REZERVISANJA I OBAVEZE (112+113+116)	111		15,645,807	14,064,155
40	I. DUGOROČNA REZERVISANJA	112			
41	II. DUGOROCNE OBAVEZE (114+115)	113	11	8,007,735	7,611,699
414,415	1. Dugoročni krediti	114	11	3,693,922	3,293,502
41 bez 414 i 415	2. Ostale dugoročne obaveze	115	11	4,313,813	4,318,197
	III. KRATKOROČNE OBAVEZE (115+116+117+118+119+120)	116		7,638,072	6,452,456
42 osim 427	1. Kratkoročne finansijske obaveze	117	12	1,520,708	1,480,717
	2. Obaveze po osnovu sredstava namenjenih prodaji i sredstava poslovanja koje se obustavlja	118			
427		118			
43 i 44	3. Obaveze iz poslovanja	119	13	3,190,650	2,448,131
45, 46 i 49 osim 498	Ostale kratkoročne obaveze	120	14	2,710,800	2,312,696
47 i 48 osim 481	5. Obaveze po osnovu poreza na dodatu vrednost i ostalih javnih prihoda i pasivna vremenska	121	15	214,307	209,253
481	6. Obaveze po osnovu poreza na dobitak	122	16	1,607	1,659
498	V. ODLOZENE PORESKE OBAVEZE	123	17	8,192	8,192
	G. UKUPNA PASIVA (101+111+123)	124		21,230,140	20,309,372
89	D. VANBILANSNA PASIVA	125	18	421,960	421,960

(I Vranju dana 28.08.2013.godine

Lice odgovorno za sastavljanje
finansijskog izveštaja

[Signature]



Zakonski zastupnik

[Signature]

Popunjiva pravno lice - preduzetnik											
07105681					100549457						
Maticni broj		Sifra delatnosti			PIB						
Popunjiva NBS - Centar za bonitet											
7	5	0									
1	2	3		19							
Vrsta posla					20	21	22	23	24	25	26

Naziv Simpo a.d

Sediste: Vranje, Radnička 12

IZVESTAJ O TOKOVIMA GOTOVINE

u periodu od 01.01.2013 do 30.06.2013. god.

- u hiljadama dinara -

Pozicija	AOP	Iznos	
		Tekuća godina	Prethodna godina
	2	3	4
A. TOKOVI GOTOVINE IZ POSLOVNIH AKTIVNOSTI			
I PRILIVI GOTOVINE IZ POSLOVNIH AKTIVNOSTI (1 DO 3)	301	1,651,532	1,533,653
1 Prodaja i primljeni avansi	302	1,624,824	1,450,579
2 Ostali prilivi iz redovnog poslovanja	303	5,501	12,865
3 Vanredne stavke	304	21,207	70,209
II ODLIVI GOTOVINE IZ POSLOVNIH AKTIVNOSTI (1 DO 5)	305	2,884,428	2,978,014
1 Isplate dobavljačima i dati avansi	306	2,037,061	1,371,291
2 Zarade, naknade zarada i ostali lični rashodi	307	641,958	1,152,854
3 Plaćene kamate	308	183,690	241,726
4 Porez na dobit	309		30
5 Plaćanje po osnovu ostalih javnih prihoda	310	21,719	212,113
III NETO PRILIV GOTOVINE IZ POSLOVNIH AKTIVNOSTI (I - II)	311		
IV NETO ODLIV GOTOVINE IZ POSLOVNIH AKTIVNOSTI (II - I)	312	1,232,896	1,444,361
B. TOKOVI GOTOVINE IZ AKTIVNOSTI INVESTIRANJA			
I PRILIVI GOTOVINE IZ AKTIVNOSTI INVESTIRANJA (1 DO 5)	313	38,145	14,162
1 Prodaja akcija i udela (neto prilivi)	314		
2 Prodaja nematerijalnih ulaganja, nekretnina, postrojenja, opreme i bioloških sredstava	315	34,042	14,162
3 Ostali finansijski plasmani (neto prilivi)	316	4,103	
4 Primljene kamate	317		
5 Primljene dividende	318		
II ODLIVI GOTOVINE IZ AKTIVNOSTI INVESTIRANJA (1 DO 4)	319	0	95,334
1 Kupovina akcija i udela (neto odlivi)	320		
2 Kupovina nematerijalnih ulaganja, nekretnina, postrojenja, opreme i bioloških sredstava	321		33,349
3 Ostali finansijski plasmanai (neto odlivi)	322		61,985
III NETO PRILIV GOTOVINE IZ AKTIVNOSTI INVESTIRANJA (I-II)	323	38,145	
IV NETO ODLIV GOTOVINE IZ AKTIVNOSTI INVESTIRANJA (II-I)	324		81,172

- u hiljadama dinara -

Pozicija	AOP	Iznos	
		Tekuća godina	Prethodna godina
	2	3	4
V. TOKOVI GOTOVINE IZ AKTIVNOSTI FINANSIRANJA			
I PRILIVI GOTOVINE IZ AKTIVNOSTI FINANSIRANJA (1 DO 3)	325	1,178,547	1,593,179
1 Uvećanje osnovnog kapitala	326		
2 Dugoročni i kratkoročni krediti (neto prilivi)	327	436,027	713,244
3 Ostale dugoročne i kratkoročne obaveze	328	742,520	879,935
II ODLIVI GOTOVINE IZ AKTIVNOSTI FINANSIRANJA (1 DO 4)	329	0	79,727
1 Otkup sopstvenih akcija i udela	330		
2 Dugoročni i kratkoročni krediti i ostale obaveze (neto odlivi)	331		
3 Finansijski lizing	332		79,727
4 Isplaćene dividende	333		
III NETO PRILIV GOTOVINE IZ AKTIVNOSTI FINANSIRANJA (I-II)	334	1,178,547	1,513,452
IV NETO ODLIV GOTOVINE IZ AKTIVNOSTI FINANSIRANJA (II-I)	335		
G. SVEGA PRILIVI GOTOVINE (301 + 313 + 325)	336	2,868,224	3,140,994
D. SVEGA ODLIVI GOTOVINE (305 + 319 + 329)	337	2,884,428	3,153,075
Dj. NETO PRILIV GOTOVINE (336 - 337)	338		
E. NETO ODLIV GOTOVINE (337 - 336)	339	16,204	12,081
A./ GOTOVINA NA POCETKU OBRAČUNSKOG PERIODA	340	112,644	125,130
Z. POZITIVNE KURSNE RAZLIKE PO OSNOVU PRERAČUNA GOTOVINE	341		
I. NEGATIVNE KURSNE RAZLIKE PO OSNOVU PRERAČUNA GOTOVINE	342		
J. GOTOVINA NA KRAJU OBRAČUNSKOG PERIODA (338 - 339+ 340 + 341 - 342)	343	96,440	113,049

U Vranju dana 28.08.2012.godine

Lice odgovorno za sastavljanje
finansijskog izveštaja



Zakonski zastupnik

[Handwritten signature]

Popunjiva pravno lice - preduzetnik												
07105681					100549457							
Maticni broj		Sifra delatnosti			PIB							
Popunjiva NBS - Centar za bonitet												
750												
1	2	3	19			20	21	22	23	24	25	26
Vrsta posla												

Naziv Simpo a.d

Sediste: Vranje,Radnička 12

IZVESTAJ O PROMENI NA KAPITALU

u periodu od 01.01.2013 do 30.06.2013

- u hiljadama dinara -

Red. Br	OPIS	AOP	Osnovni kapital (gru 30 bez 309)	AOP	Ostali kapital (račun 309)	AOP	Ne uplaceni upisani kapital(grupa 31)	AOP	Emisiona premija (račun 320)
	1		2		3		4		5
1	Stanje na dan 01.01 pred.godiine	401	6,549,504	414	8,854	427		440	
2	Ispravka matrij. znacaj.greske i prom. racu.	402		415		428		441	
3	Ispravka matrij. znacaj.greske i prom. racu. politike.u predhodn godini-	403		416		429		442	
4	Korigovano poc. stanje na dan 01.01 pred.	404	6,549,504	417	8,854	430		443	
5	Ukupno povecanje u predhodnoj godini	405		418		431		444	
6	Ukupno smanjenje u predhodnoj godini	406		419		432		445	
7	Stanje na dan 31.12 predhodne	407	6,549,504	420	8,854	433		446	
8	Ispravka matrij. znacaj.greske i prom. racu.	408		421		434		447	
9	Ispravka matrij. znacaj.greske i prom. racu. politike u tekucoj godini-	409		422		435		448	
10	Korigovano poc. stanje na dan 01.01 pred.	410	6,549,504	423	8,854	436		449	
11	Ukupno povecanje u tekucoj godini	411		424		437		450	
12	Ukupno smanjenje u tekucoj godini	412		425		438		451	
13	Stanje na dan 31.12 tekuce godine (re.br.10+11-12)	413	6,549,504	426	8,854	439		452	

AOP	Rezerve (račun 321,322)	AOP	Revalorizacije rezerve (računi 330 i 331)	AOP	Nerealizovani dobiti posonovu hartija od vrednosti (račun332)	AOP	Nereali gubici po osnovu hartija od vrednosti(racun 333)	AOP	Nerasporedjeni dobitak (grupa 34)
	6		7		8		9		10
453		466	26,247	479		492		505	198,581
454		467		480		493		506	
455		468		481		494		507	
456		469	26,247	482		495		508	198,581
457		470		483		496		509	
458		471		484		497		510	
459		472	26,247	485		498		511	198,581
460		473		486		499		512	
461		474		487		500		513	
462		475	26,247	488		501		514	198,581
463		476		489		502		515	
464		477		490		503		516	
465		478	26,247	491		504		517	198,581

AOP	Gubitak do visine kapitala(grupa 35)	AOP	Otkuplene sopstvene akcije i udeli (račun 037,027)	AOP	Ukupno (kol. 2+3+4+5+6+7+8+9+10-11-12)	AOP	Gubitak iznad vis kapitala(grupa 290)
	11		12		13		14
518	546,161	531		544	6,237,025	557	
519		532		545		558	
520		533		546		559	
521	546,161	534		547	6,237,025	560	
522		535		548	0	561	
523		536		549		562	
524	546,161	537		550	6,237,025	563	
525		538		551		564	
526		539		552		565	
527	546,161	540		553	6,237,025	566	
528	660,884	541		554	660,884	567	
529		542		555		568	
530	1,207,045	543		556	5,576,141	569	

U Vranju dana 28.08.2013.godine

Lice odgovorno za sastavljanje
finansijskog izveštaja



Zakonski zastupnik

[Handwritten signature]

NAPOMENE UZ FINANSIJSKE IZVEŠTAJE
ZA PERIOD 01.01.-30.06.2013.



I. NEMATERIJALNA ULAGANJA

	010	011	012	014	015	016	000 din.
	Ulaganja u razvoj	Koncesije, patenti, licence i slična prava	Goodwill	Ostala nematerijalna ulaganja	Nematerijalna ulaganja u pripremi	Dati avansi	Ukupno
Nabavna bruto vrednost na početku godine	0	29,553	0	3,727		0	33,280
Povećanje:	0	0	0	0	0	0	0
Nabavke u toku godine	0		0		0	0	0
Revalorizacija u toku godine	0		0	0		0	0
Smanjenje:	0	107	0	304	0	0	411
Prodato	0		0	0	0	0	0
Rashodovano	0	107	0	304	0	0	411
Nabavna bruto vrednost na kraju godine	0	29,446	0	3,423	0	0	32,869
Kumulirana ispravka na početku godine	0		0			0	0
Povećanje:	0	0	0	0	0	0	0
Amortizacija u toku godine	0		0		0	0	0
Obezvredenje u toku godine	0	0	0		0	0	0
Smanjenje:	0	0	0	0	0	0	0
Kumulirana ispravka u prodaji	0		0	0		0	0
Kumulirana ispravka u rashodovanju	0	0	0	0	0	0	0
Stanje ispravke na kraju godine	0	0	0	0	0	0	0
Neto sadašnja vrednost:							
30. juna 2013. godine	0	29,446	0	3,423	0	0	32,869
Neto sadašnja vrednost:							
31. decembra 2012. godine	0	29,553	0	3,727	0	0	33,280



2. NEKRETNINE, POSTROJENJA, OPREMA I BILOŠKA SREDSTVA

	020	021 (deo)	021 (deo)	022	023	024	029	025	026	027	028	000 din.
	Zemljište	Šume	Višegod išnji zasadi	Gradevinski objekti	Postrojenja i oprema	Investicione nekretnine	Ulaganje na tudim osnovnim sredstvima	Osnovno stado	Ostale nekretn. postrojenja i oprema	Nekr. posttr. oprema i biol. sred. u pripremi	Dati avansi	Ukupno
Nabavna vrednost na početku godine	90,232	0	0	3,761,118	1,219,078	111,964	839	0	0	7,922	0	5,191,153
Povećanje:	0	0	0	14,958	53,219	0	0	0	0	40,001	0	108,178
Nabavka, aktiviranje i prenos	0	0	0	14,958	53,219					40,001	0	108,178
Revalorizacija odnosno procena u toku godine	0	0	0								0	0
Viškovi utvrđeni popisom	0	0	0								0	0
Smanjenje:	0	0	0	0	0	0	0	0	0	33,299	0	33,299
Prodaja u toku godine	0	0	0							33,299	0	33,299
Rashod u toku godine	0	0	0								0	0
Prenos na sredstva namenjena prodaji	0	0	0								0	0
Manjkovi utvrđeni popisom	0	0	0								0	0
Nabavna vrednost na kraju godine	90,232	0	0	3,776,076	1,272,297	111,964	839	0	0	14,624	0	5,266,032
Kumulirana ispravka na početku godine	0	0	0	249,038	261,663	7,407	149	0	0	0	0	518,257
Povećanje:	0	0	0	65,568	47,081	0	0	0	0	0	0	112,649
Amortizacija	0	0	0	65,568	47,081						0	112,649
Obezvređenje	0	0	0								0	0
Ostalo	0	0	0								0	0
Smanjenje:	0	0	0	0	0	0	0	0	0	0	0	0
Po osnovu prodaje	0	0	0								0	0
Po osnovu rashodovanja	0	0	0								0	0
Po osnovu prenosa na sredstva namenjena prodaji	0	0	0								0	0
Po osnovu manjkova utvrđenih popisom	0	0	0	314,606	308,744	7,407	149	0	0	0	0	630,906
Stanje na kraju godine	90,232	0	0	3,461,470	963,553	104,557	690	0	0	14,624	0	4,635,126
Neto sadašnja vrednost:	90,232	0	0	3,461,470	963,553	104,557	690	0	0	14,624	0	4,635,126
30. juna 2013. godine												
Neto sadašnja vrednost:	90,232	0	0	3,512,080	957,415	104,557	690	0	0	7,922	0	4,672,896
1. decembra 2012. godine												



3. DUGOROČNI FINANSIJSKI PLASMANI

	030	031	032	033	034	035	036	038	000 din.
	Učešće u kapitalu matičnog i zavisnih pravnih lica	Učešće u kapitalu ostalih povezanih pravnih lica	Učešće u kapitalu drugih pravnih lica i dugoročne hartije od vred. raspoložive za prodaju	Dugoročni krediti matičnom i zavisnim pravnim licima	Dugoročni krediti u zemlji	Dugoročni krediti u inostranstvu	Dugoročne hartije od vrednosti koje se drže do dospeća	Ostali dugoročni finansijski plasmani	Ukupno
1. Bruto vrednost na početku godine	4,621,948		79,788	203,152	0	0	0	50,262	4,955,150
2. Povećanje bruto vrednosti u toku godine:	0	0	0	0	0	0	0	5,570	5,570
a) Po osnovu novih plasmana		0				0	0	5,570	5,570
b) Po osnovu pozitivnih kursnih razlika		0	0	0	0	0	0	0	0
c) Po osnovu usklađivanja vrednosti	0	0		0	0	0	0		0
d) Po osnovu nerealizovanih dobitaka hartija od vrednosti	0	0	0	0	0	0	0	0	0
3. Smanjenja bruto vrednosti u toku godine:	0	0	0	0	0	0	0	1,767	1,767
a) Po osnovu naplate	0	0	0		0	0	0		0
b) Po osnovu prodaje	0	0		0	0	0	0	1,767	1,767
c) Po osnovu negativnih kursnih razlika	0	0		0	0	0	0	0	0
d) Po osnovu otpisa		0	0		0	0	0	0	0
e) Po osnovu nerealizovanih gubitaka hartija od vrednosti	0	0		0	0	0	0	0	0
f) Po osnovu prenosa na kratkoročne finansijske plasmane	0	0	0		0	0	0	0	0
4. Bruto vrednosti na kraju godine (1+2-3)	4,621,948	0	79,788	203,152	0	0	0	54,065	4,958,953
5. Ispravka vrednosti na početku godine	262,342	0			0	0	0	93	262,435
6. Ispravka vrednosti na kraju godine	262,342	0			0	0	0	93	262,435
Neto vrednost 30.06.2013. godine (4-6)	4,359,606	0	79,788	203,152	0	0	0	53,972	4,696,518
Neto vrednost 31.12.2013. godine (1-5)	4,359,606	0	79,788	203,152	0	0	0	50,169	4,692,715



4. ZALIHE

	hiljada dinara	
	30. juna 2013.	31. decembra 2012.
10 1. Materijal i sitan inventar i alat na zalihi (1.1-	419,708	490,159
1.1. Nabavna vrednost	320,288	337,542
1.2. Ispravka vrednosti (otpis)	(99,420)	(152,617)
2. Sitan inventar i alat u upotrebi – neto (2.1-	94,898	109,377
2.1. Nabavna vrednost	94,085	108,564
2.2. Ispravka vrednosti (otpis)	(813)	(813)
3. Zalihe učinaka neto (3.1+3.2+3.3)	2,235,401	2,095,554
11 3.1. Nedovršena proizvodnja (neto)	610,895	610,895
3.2. Poluproizvodi (neto)		
12 3.3. Gotovi proizvodi (neto)	1,624,506	1,484,659
13 4. Roba (4.1-4.2-4.3-4.4)	194,576	227,223
4.1. Bruto vrednost robe	264,041	294,615
4.2. Ukalkulisani PDV	93,857	93,857
4.3. Ukalkulisana razlika u ceni	(24,392)	(26,465)
4.4. Ispravna vrednosti robe		0
I Zalihe - neto (1 do 4)	2,944,583	2,922,313
150 1. Bruto dati avansi		77,459
159 2. Ispravka vrednosti datih avansa		
II Dati avansi - neto (1-2)	0	77,459
UKUPNO ZALIHE I DATI AVANSI (I+II)	2,944,583	2,999,772



5. STALNA SREDSTVA NAMENJENA PRODAJI

hiljada dinara

14

	Stalna sredstva namenjena prodaji	Sredstva obustavljenog poslovanja	Ukupno
Neto stanje 31.12. tekuće godine	11,291		11,291
Neto stanje 31.12. prethodne godine	11,291		11,291



6. KRATKOROČNA POTRAŽIVANJA

	200	201	202	203	21	22	000 din.
	Kupci - matična i zavisna pravna lica	Kupci - ostala povezana pravna lica	Kupci u zemlji	Kupci u inostranstv u	Potraž. iz specifičnih poslova	Druga potraživanja	Potraživanja - ukupno
Bruto potraživanje na početku godine	360,326	2,076	1,262,564	397,575		1,229,050	3,251,591
Bruto potraživanje na kraju godine	1,088,554	29,709	1,180,340	657,622		1,251,202	4,207,427
Ispravka vrednosti na početku godine		0	517,441	0	0		517,441
Smanjenje ispravke vrednosti u toku godine po osnovu direktnog otpisa	0	0	0	0	0	0	0
Smanjenje ispravke vrednosti u toku godine po osnovu naplate	0	0	0	0	0	0	0
Povećanje ispravke vrednosti u toku godine		0	0	0	0	0	0
Ispravka vrednosti na kraju godine	0	0	517,441	0	0	0	517,441
NETO STANJE							
30. juna 2013. godine	1,088,554	29,709	662,899	657,622	0	1,251,202	3,689,986
31. decembra 2012. godine	360,326	2,076	745,123	397,575	0	1,229,050	2,734,150



7. KRATKOROČNI FINANSIJSKI PLASMANI

	230	231	232	233	234	235	236	238	238	milijada dinara
	Kratkoročni krediti matičnom i zavisnim pravnim licima	Kratkoročni krediti ostalim povezanim pravnim licima	Kratkoročni krediti u zemlji	Kratkoročni krediti u inostranstvu	Dugoročnih plasmana koji dospevaju za naplatu u narednoj godini	Hartije od vrednosti koje se drže do dospeća	Hartije od vrednosti kojim se trguje	Ostali kratkoročni plasmani	Ukupno	
Bruto stanje na početku godine	1,939,462	0	129,457	0	0	0	0	79,631	2,148,550	
Bruto stanje na kraju godine	1,939,462	0	123,314	0	0	0	0	81,671	2,144,447	
Ispravka vrednosti na početku godine	0	0	10,474	0	0	0	0	0	10,474	
Ispravka vrednosti na kraju godine	0	0	10,474	0	0	0	0	0	10,474	
NETO STANJE										
30. juna 2013. godine	1,939,462	0	112,840	0	0	0	0	81,671	2,133,973	
31. decembra 2012. godine	1,939,462	0	118,983	0	0	0	0	79,631	2,138,076	



8. GOTOVINSKI EKVIVALENTI I GOTOVINA

	hiljada dinara	
	30. juna 2013	31. decembra 2012
240 1. Gotovinski ekvivalenti u dinarima	46,743	76,733
240 2. Gotovinski ekvivalenti u stranoj valuti		
241 3. Dinarski poslovni račun	35,797	12,581
244 4. Devizni poslovni račun	2,821	2,974
243 5. Dinarska blagajna	9,484	9,231
246 6. Devizna blagajna	863	413
242 7. Izdvojena novčana sredstva u dinarima		
242 8. Izdvojena novčana sredstva u devizama		
242 9. Dinarski akreditivi		
242 10. Devizni akreditivi		
48, 24 11. Ostala novčana sredstva	732	10,732
UKUPNO (1 do 11)	96,440	112,664



9. POREZ NA DODATU VREDNOST I AKTIVNA VREMENSKA RAZGRANIČENJA

hiljada dinara

	30. juna 2013	31. decembra 2012
27 1. Porez na dodatu vrednost	59,871	11,856
280 2. Unapred plaćeni troškovi		
281 3. Potraživanja za nefakturisani prihod		
282 4. Razgraničeni troškovi po osnovu obaveza (unapred obračunate kamate)		
287 5. Razgraničeni PDV		3,508
289 6. Ostala aktivna vremenska razgraničenja	2,929,483	2,897,183
UKUPNO (1 do 6)	2,989,354	2,912,547



10. STRUKTURA KAPITALA

hiljada dinara

	30. juna 2013	31. decembra 2012
300 1. Akcijski kapital	6,008,501	6,008,501
301 2. Udeli DOO		0
302 3. Ulozi ortačkih društava		
304 4. Društveni kapital	541,003	541,003
303 5. Državni kapital		0
305 6. Zadružni udeli		0
309 7. Ostali osnovni kapital	8,854	8,854
I. Svega osnovni kapital (1 do 7)	6,558,358	6,558,358
31 II. Neuplaćeni upisani kapital		0
320 8. Emisiona premija		0
321-9 9. Rezerve		0
III. Svega rezerve (8+9)	0	0
330-1 IV. Revalorizacione rezerve	26,247	26,247
332 V. Neralizovani dobiti po osnovu hartija od		
333 VI. Neralizovani gubici po osnovu hartija od		
340 10. Neraspoređeni dobitak ranijih godina	198,581	198,581
341 11. Neraspoređeni dobitak tekuće godine	0	0
VII. Svega neraspoređeni dobitak (10+11)	198,581	198,581
037, 237 VIII. Otkupljene sopstvene akcije		0
350 12. Gubitak do visine kapitala ranijih godina		0
351 13. Gubitak do visine kapitala tekuće godine	1,207,045	546,161
IX. Svega gubitak do visine kapitala (12+13)	1,207,045	546,161
KAPITAL (I+II+III+IV+V-VI+VII-VIII-IX)	5,576,141	6,237,025



11. DUGOROČNE OBAVEZE

	hiljada dinara	
	30. juna 2013	31. decembra 2012
414, 415 1. Dugoročni krediti	3,693,922.00	3,293,501.00
11 bez 414 i 415: 2. Ostale dugoročne obaveze	4,313,813.00	4,318,198.00
DUGOROČNE OBAVEZE (1+2)	8,007,735	7,611,699



12. KRATKOROČNE FINANSIJSKE OBAVEZE

	hiljada dinara	
	30. juna 2013	31. decembra 2012
1. ^{42 bez} Kratkoročne finansijske obaveze ⁴²⁷	1,520,708	1,480,717
2. Obaveze po osnovu sredstava namenjenih ⁴²⁷ prodaji i sredstva poslovanja koje se obustavlja		0
UKUPNO (1+2)	1,520,708	1,480,717



13. OBAVEZE IZ POSLOVANJA

hiljada dinara

	30. juna 2013	31. decembra 2012
430 1. Primljeni avansi, depoziti i kaucije		10,686
431 2. Dobavljači – matična i zavisna pravna lica	601,126	102,840
432 3. Dobavljači – ostala povezana pravna lica	684,346	631,904
433 4. Dobavljači u zemlji	747,369	756,311
434 5. Dobavljači u inostranstvu	451,666	208,258
439 6. Obaveze iz specifičnih poslova	27,107	60,387
44 7. Ostale obaveze iz poslovanja	679,036	677,745
OBAVEZE IZ POSLOVANJA (1 do 7)	3,190,650	2,448,131



14. OSTALE KRATKOROČNE OBAVEZE

	hiljada dinara	
	<u>30. juna 2013</u>	<u>31. decembra 2012</u>
450 1. Neto obaveze po osnovu zarada i naknada zarada	256,800	151,101
451, 2. Obaveze za poreze i doprinose na zarade i naknade		
452 zarada na teret zaposlenog	1,649,763	1,469,028
453, 3. Obaveze za porez i doprinose na zarade i naknade		
454 zarada na teret poslodavca	579,242	519,945
4. Obaveze po osnovu kamata i troškova finansiranja	224,995	172,622
5. Obaveze za dividendu i učešće u dobitku		
6. Obaveze prema zaposlenom po osnovu službenog putovanja, smeštaja, otpremnine i drugo		
7. Obaveze prema članovima upravnog odbora		
8. Obaveze prema fizičkim licima po ugovoru o delu		
9. Ostale obaveze (obustavljene neto zarade, obaveze za članarine i sl.)		
OSTALE KRATKOROČNE OBAVEZE (1 do 9)	<u>2,710,800</u>	<u>2,312,696</u>



15. OBAVEZE PO OSNOVU PDV, OSTALIH JAVNIH PRIHODA I PDV

hiljada dinara

30. juna 2013 31. decembra 2012

47	1. Obaveze po osnovu poreza na dodatu vrednost		0
	2. Obaveze za ostale javne prihode (2.1. do 2.4.)	214,307	209,253
480	2.1. Obaveze za akcize		0
	2.2. Obaveze za poreze, carine i druge dažbine iz		
482	nabavke ili na teret troškova	196,860	193,525
483	2.3. Obaveze za doprinose koji terete troškove		
489	2.4. Ostale obaveze za poreze, doprinose i druge dažbir	17447	15728
	3. Pasivna vremenska razgraničenja (3.1. do 3.7)	0	0
490	3.1. Unapred plaćeni troškovi		0
491	3.2. Obračunati prihodi budućeg perioda		0
494	3.3. Razgraničeni zavisni troškovi nabavke		0
495	3.4. Odloženi prihodi i primljene donacije		0
496	3.5. Razgraničeni prihodi po osnovu potraživanja		0
497	3.6. Razgraničeni porez na dodatu vrednost		0
499	3.7. Ostala pasivna vremenska razgraničenja		0
	OBAVEZE PO OSNOVU POREZA NA DODATU		
	VREDNOST I OSTALIH JAVNIH PRIHODA (1 do	214,307	209,253
	3)		



16. OBAVEZE ZA POREZ NA DOBITAK**hiljada dinara**

31. juna 2013 31. decembra 2012

481 Obaveze po osnovu poreza na dobitak

1,6071,659

17. ODLOŽENE PORESKE OBAVEZE

	hiljada dinara	
	31. decembra 2012	31. decembra 2011
498 Odložene poreske obaveze po osnovu (a do c)	8,192	8,192
a) gubitka ranijih godina u poreskom bilansu		0
b) neiskorišćenog poreskog kredita		0
c) razlike između amortizacije u poslovnom i poreskom bilansu	8,192	8,192



18. VANBILANSNA AKTIVA I PASIVA

		Hiljada dinara
88	Vanbilansna aktiva obuhvata sledeća sredstva:	Vrednost
		421,960
	Ukupno:	421,960

		Hiljada dinara
89	Vanbilansna pasiva obuhvata sledeće izvore vanbilansnih sredstava:	Vrednost
		421,960
	Ukupno:	421,960



19. POSLOVNI PRIHOD

hiljada dinara

30. juna 2013 31. decembra 2012

	30. juna 2013	31. decembra 2012
a) Prihodi od prodaje		
600 licima		0
601 2. Prihodi od prodaje robe ostalim povezanim pravnim licima		0
602 3. Prihodi od prodaje robe na domaćem tržištu	6,155	30,756
602 4. Prihodi od prodaje stalnih sredstva namenjenih prodaji		0
603 5. Prihodi od prodaje robe na inostranom tržištu	21,303	76,862
I. Prihodi od prodaje robe (1 do 5)	27,458	107,618
610 6. Prihodi od prod. proiz. i usl. mat. i zavisnim prav. licima	150,253	219,910
611 7. Prihodi od prod. proiz. i usl. ostalim povez. prav. licima		
612 8. Prihodi od prodaje proizvoda i usluga na domaćem tržištu	906,108	2,236,322
613 9. Prihodi od prod. proizvoda i usluga na inostranom tržištu	1,552,191	3,004,630
II Prih. od prodaje proizvoda i usluga - ukupno (6 do 9)	2,608,552	5,460,862
A. PRIHODI OD PRODAJE (I+II)	2,636,010	5,568,480
b) Prihodi od aktiviranja i potrošnje		
621 10. Prihodi od aktiviranja ili potrošnje učinaka za sopstvene potrebe	487	1,177
620 11. Prihodi od aktiviranja ili potrošnje robe za sopstvene potrebe		0
B. PRIHODI OD AKTIVIRANJA ILI POTROŠNJE UČINAKA I ROBE (10+11)	487	1,177
c) Promena vrednosti zaliha učinaka		
630 12. Povećanja vrednosti zaliha učinaka	107,200	0
631 13. Smanjenje vrednosti zaliha učinaka		75,204
d) Ostali prihodi		
64 14. Prihodi od premija, subvencija, dotacija i donacija		0
650 15. Prihodi od zakupnine	20,505	41,461
651 16. Prihodi od članarina		0
652 17. Prihodi od tantijema ili licitiranih naknada		
659 18. Ostali poslovni prihodi	702	4,262
C. OSTALI PRIHODI (14 do 18)	21,207	45,723
POSLOVNI PRIHODI (A+B+C+12-13)	2,764,904	5,540,176



20. POSLOVNI RASHODI

		hiljada dinara	
		30. juna 2013	31. decembra 2012
501	1. Nabavna vrednost prodate robe	41.462	133,887
502	2. Nabavna vrednost prodatih nekretnina pribavljenih radi prodaje		0
	I. Nabavna vrednost prodate robe (1+2)	41,462	133,887
511	3. Troškovi materijala za izradu	1.588.690	3,119,080
512	4. Troškovi ostalog (režijskog) materijala	26.754	38,647
513	5. Troškovi goriva i energije	121.100	312,286
	II. Troškovi materijala (3 do 5)	1,736,544	3,470,013
520	6. Troškovi zarada i naknada (bruto)	802.806	1,577,045
521	7. Troškovi poreza i doprinosa na zarade i naknade na teret poslodavca	143.178	280,773
522	8. Troškovi naknada po ugovoru o delu	9,839	31,964
523	9. Troškovi naknada po autorskim ugovorima		
524	10. Troškovi naknada po ugovoru o privremenim i povremenim poslovima		
525	11. Troškovi naknada fizičkim licima po osnovu ostalih ugovora	174	556
529	12. Troškovi naknada članovima upravnog i nadzornog odbora	7,831	12,174
	13. Ostali lični rashodi i naknade	74,467	172,841
	III. Troškovi zarada, naknada zarada i ostalih ličnih primanja (6 do 13)	1,038,295	2,075,353
540	14. Troškovi amortizacije	83,283	166,309
541-549	15. Troškovi rezervisanja		0
	IV. Troškovi amortizacije i rezervisanja - ukupno (14+15)	83,283	166,309
530	16. Troškovi usluga na izradi učinaka	1.143	2,808
531	17. Troškovi transportnih usluga	34,365	74,472
532	18. Troškovi usluga na održavanju	37,156	146,438
533	19. Troškovi zakupnina	16,871	39,818
534	20. Troškovi sajмова	310	1,496
535	21. Troškovi reklame i propagande	25,565	54,274
536	22. Troškovi istraživanja		
537	23. Troškovi razvoja koji se nekapitalizuju		
539	24. Troškovi ostalih usluga	4,039	9,348
	a) Troškovi proizvodnih usluga (16 do 24)	119,449	328,654
550	25. Troškovi neproizvodnih usluga	10,529	26,796
551	26. Troškovi reprezentacije	950	3,577
552	27. Troškovi premije osiguranja	41,586	70,837
553	28. Troškovi platnog prometa	17,154	88,294
554	29. Troškovi članarina	1,550	3,001
555	30. Troškovi poreza	22,802	55,409
556	31. Troškovi doprinosa		
559	32. Ostali nematerijalni troškovi	20,009	58,986
	b) Nematerijalni troškovi (25 do 32)	114,580	306,900
	V Ostali poslovni rashodi (I do V)	234,029	635,554
	POSLOVNI RASHODI (I do V)	3,133,613	6,481,116
	POSLOVNI DOBITAK	0	0
	POSLOVNI GUBITAK	368,709	940,940



21. FINANSIJSKI PRIHODI

	hiljada dinara	
	30. juna 2013	31. decembra 2012
660 1. Finansijski prihodi od matičnog i zavisnih pravnih		0
661 2. Finansijski prihodi od ostalih povezanih pravnih lica		
662 3. Prihodi od kamata	5,501	20,452
663 4. Pozitivne kursne razlike	8	288,448
664 5. Prihodi od efekata valutne klauzule		0
6. Prihodi od učešća u dobitku zavisnih pravnih lica i		
665 zajedničkih ulaganja		0
669 7. Ostali finansijski prihodi		0
FINANSIJSKI PRIHODI (1 do 7)	5,509	308,900



22. FINANSIJSKI RASHODI

	hiljada dinara	
	30. juna 2013	31. decembra 2012
1. Finansijski rashodi iz odnosa matičnog i zavisnih		
560 pravnih lica		0
2. Finansijski rashodi iz odnosa sa ostalim povezanim		
561 pravnim licima		
562 3. Rashodi kamata	208,357	512,905
563 4. Negativne kursne razlike	5,213	452,988
564 5. Rashodi po osnovu efekata valutne klauzule zajedničkih ulaganja koji se obračunavaju Metodom		0
565 udela		0
569 7. Ostali finansijski rashodi		1,477
FINANSIJSKI RASHODI (1 do 7)	213,570	967,370



23. OSTALI PRIHODI

hiljada dinara

30. juna 2013 31. decembra 2012

1. Dobici od prodaje nematerijalnih ulaganja,		
670 nekretnina, postrojenja i opreme		
671 2. Dobici od prodaje bioloških sredstava		
3. Dobici od prodaje učešća u kapitalu i dugoročnih		
672 hartija od vrednosti		222
673 4. Dobici od prodaje materijala	9,639	32,025
674 5. Viškovi	14	7,140
675 6. Naplaćena otpisana potraživanja		
676 7. Prihodi od efekata ugovorene zaštite od rizika	4,391	43,616
677 8. Prihodi od smanjenja obaveza		1,139,234
678 9. Prihodi od ukidanja dugoročnih rezervisanja		
679 10. Ostali nepomenuti prihodi	10,819	52,254
680 11. Prihodi od usklađivanja vred. bioloških sredstava		
681 12. Prihodi od usklađivanja vred. nematerijalnih ulaganja		
13. Prihodi od usklađivanja vred. nekretnina,		
682 postrojenja i opreme		
14. Prihodi od usklađivanja vrednosti dugoročnih		
683 finansijskih plasmana i hartija od vrednosti namenjenih prodaji		
684 15. Prihodi od usklađivanja vrednosti zaliha		
16. Prihodi od usklađivanja vrednosti potraživanja i		
685 kratkoročnih finansijskih plasmana		
689 17. Prihodi od usklađivanja vrednosti ostale imovine		811
18. Dobitak od prodaje sredstva poslovanja koje se		
690 obustavlja		
19. Prihod od efekata promene računovodstvene Politike		
691 i ispravke grešaka iz ranijih godina		
OSTALI PRIHODI (1 do 19)	24,863	1,275,302



24. OSTALI RASHODI

hiljada dinara

30. juna 2013 31. decembra 2012

1. Gubici po osnovu rashodavanja i prodaje nemater. 570 ulaganja, nekretnina, postrojenja i opreme	3,730	
2. Gubici po osnovu rashodavanja i prodaje bioloških 571 sredstava		
3. Gubici po osnovu rashodavanja i prodaje učešća u 572 kapitalu i hartija od vrednosti		
573 4. Gubici od prodaje materijala	8,186	8,208
574 5. Manjkovi		1,054
6. Rashodi po osnovu efekata ugovorene zaštite od rizika koji neispunjavaju uslove da se iskažu u okviru 575 revalorizacionih rezervi		
576 7. Rashodi po osnovu direktnog otpisa potraživanja 577 robe		
579 9. Ostali nepomenuti rashodi	72,404	151,189
580 10. Obezvređenje bioloških sredstava		
581 11. Obezvređenje nematerijalnih ulaganja		
582 12. Obezvređenje nekretnina, postrojenja i opreme		
13. Obezvređenje dugoročnih finansijskih plasmana i 583 dugoročnih hartija od vrednosti namenjenih prodaji		58,100
584 14. Obezvređenje zaliha materijala i robe		
15. Obezvređenje potraživanja i kratkoročnih 585 finansijskih plasmana	101	11,034
589 16. Obezvređenje ostale imovine		
17. Gubitak prodaje sredstva poslovanja koje se 590 obustavlja računovodstvene politike i ispravka grešaka iz 591 ranijih godina		
OSTALI RASHODI (1 do 18)	84,421	229,585



TEKUĆA MAKROEKONOMSKA KRETANJA

Prva polovina poslovne 2013. godine obeležena je izvesnim rastom ekonomske aktivnosti u Srbiji, kao i smanjenim inflatornim pritiscima, ali je nastavljen negativan trend stagnacije zaposlenosti, rast nezaposlenosti i rast budžetskog deficita.

U privredi Srbije u proteklom periodu u 2013., po prvi put posle 2011. godine zabeležen je oporavak realnog sektora. Naime, bruto domaći proizvod je realno povećan za 2,1% u odnosu na isti period prethodne godine, čemu je najviše doprineo rast bruto dodate vrednosti sektora informisanja i komunikacije, rudarstva, saobraćaja i skladištenja, snabdevanja električnom energijom, gasom i parom i sektora preradivačka industrija.

Prema podacima RZS u periodu januar-maj 2013. godine u odnosu na isti period 2012.ostvaren je rast industrijske proizvodnje za 4,2%. Posmarano po sektorima, u periodu januar-maj 2013. godine preradivačka industrija povećala je proizvodnju za 5%, sektor rudarstvo za 5,6%, a sektor snabdevanje električnom energijom, gasom parom i klimatizacija za 1,4% u poredjenju sa istim periodom 2012. godine.

Od januara do kraja maja 2013. godine izvezeno je i uvezeno robe u vrednosti od 4 mlrd eur i 6,1 mlrd eur, što je povećanje za 20,9% i 2,1% u odnosu na isti period 2012. godine. Robni deficit je u istom periodu iznosio 2,1 mlrd eur i smanjen je za 21,7%.

Prema podacima NBS ukupan spoljni dug na kraju aprila 2013. godine iznosio je 26,3 mlrd eur, to je u poredjenju sa krajem 2012. godine povećanje za 577 mil eur.

Prema podacima RZS iz maja 2013. godine stopa registrovane nezaposlenosti iznosila je 29,3% što je povećanje u poredjenju sa istim peridom 2012. godine za 1,2 p.p.

Iako je na nivou privrede Srbije došlo do blagog oporavka privredne aktivnosti, poslovanje Simpa a.d. u proteklom periodu bilo je obeleženo padom svih ekonomskih parametara.

U prvom polugodju ove godine Simpo se suočavao sa nizom problema koji su dobrim delom nastali kao rezultat eksternog okruženja, a podatak da nijedna fabrika Matičnog preduzeća nije ostvarila terminske i godišnje planove, govori o tome da se proizvodnja u periodu I-VI 2013. godine suočavala sa mnogo problema:

- materijalna neobezbedjenost osnovnim repromaterijalima u svim fabrikama
- nedostatak naloga, kako izvoznih, tako i sa domaćeg tržišta
- zastarela i amortizovana oprema
- veći broj radnika odsutan po osnovu bolovanja

- zbog neuposlenosti fabrika veliki broj radnika upućivan je na plaćena odsustva itd.
- prosečna upošljenost kapaciteta matice u periodu I-VI 2013. god. iznosi 76,5%
- rast cena svih strateških repromaterijala: kože, sundjera, mehanizama, iverice, domaćih i uvoznim štofova, okova, lajsni itd.

Ostvareni rezultati u proizvodnji i realizaciji takodje pokazuju pad u odnosu na prošlogodišnji period:

- ostvarena proizvodnja matičnog preduzeća iznosi 24,2 miliona eur i manja je za 6,5% u odnosu na prošlu godinu
- ostvareni izoz matičnog preduzeća u posmatranom periodu iznosi 13,8 miliona eur i pokazuje pad od 3% u odnosu na prošlu godinu
- ostvareni promet u maloprodaji iznosi 7,4 miliona eur i pokazuje pad od 7% u odnosu na prošlu godinu
- ostvareni promet u velikoprodaji iznosi 2,3 miliona eur i pokazuje pad od 16,7% u odnosu na prošlu godinu

1. UVOD

1.1 OPŠTI PODACI



Osnovne informacije o preduzeću

Naziv:	SIMPO
Poslovno ime:	SIMPO AD VRANJE
Status:	Aktivno privredno društvo
Sedište:	Vranje, Radnička 12
Osnovna delatnost:	Proizvodnja nameštaja
Šifra delatnosti:	36140
Matični broj:	07105681
PIB:	100549457
Telefon i fax:	+381 17 424 136, +381 17 424 984
Broj tekućeg računa:	160-6911-04 »Banca Intesa« a.d. Beograd 205-59554-03 »Komercijalna banka« a.d. Beograd



Godina osnivanja: 1963. godina
Internet adresa: www.simpo.rs
E-mail adresa: office@simpo.rs

Osnovna delatnost preduzeća je proizvodnja nameštaja (komode, regali, trpezarije i spavaće sobe). Pored svoje osnovne delatnosti, Kompanija SIMPO ad, Vranje se bavi i proizvodnjom tapetarije (trosemi, dvosedi, fotelje, ležajevi), lameliranog nameštaja (stolice), dušeka, kartonaže, zatim vršenjem usluga opremanja, odnosno proizvodnje nameštaja po porudžbini, trgovinom na veliko i malo, proizvodnjom hleba i peciva, kao i pružanjem usluga u turizmu, ugostiteljstvu i transportu.

VERODOSTOJAN PRIKAZ RAZVOJA DRUŠTVA

ISTORIJAT RAZVOJA

SIMPO AD VRANJE osnovana je 25.10.1963. godine kao Fabrika nameštaja «Sima Pogačarević» koja je u to vreme zapošljavala 370 radnika. Bez definisanog programa proizvodnje, bez tržišta i sa nekvalifikovanom radnom snagom, fabrika je odmah počela da stvara gubitak i ubzo se našla pred likvidacijom.

Preokret u razvoju preduzeća započeo je 1967. godine, kada su izvršene odgovarajuće kadrovske promene i posle trogodišnjeg poslovanja sa gubitkom, ostvaruje se pozitivan finansijski rezultat.

Otvaranjem prvog salona nameštaja 1971. godine, od proizvodnog, SIMPO AD postaje i trgovinsko preduzeće. SIMPO AD samostalno obavlja spoljnotrgovinsko poslovanje od 1970. godine, a 1976. osniva prva mala preduzeća.

Strategija rasta i razvoja SIMPO AD menjala se tokom vremena.

Period između 1970. i 1980. godine karakteriše intenzivna investiciona aktivnost koja je obuhvatala izgradnju novih i proširenje postojećih proizvodnih kapaciteta. Izgrađene su fabrike dušeka u Vranju i kartonaže u Bujanovcu, proširena je i modernizovana fabrika nameštaja, izgrađena je nova pilana sa sušarom, a krajem decenije izgrađena je i fabrika dekorativnih štofova. Osim toga, značajna sredstva uložena su u objekte pratećih delatnosti. Izgrađena je poslovna zgrada u Vranju, poslovni centar u Beogradu, radnički restoran u Vranju i rekreacioni centar na Pržaru.

Istovremeno, formirana je i sopstvena maloprodajna mreža. Razvoj je otpočeo 1971. godine, otvaranjem prvog izložbeno - prodajnog salona u Zaječaru, a zatim i salona u Negotinu, Ohridu, Leskovcu i dva u Skoplju. Maloprodajna mreža kompanije SIMPO ad, Vranje danas broji 40 maloprodajnih objekata širom zemlje.

Tokom 80-tih godina prošlog veka SIMPO AD VRANJE dalje razvija svoje poslovanje primenom strategije horizontalne diversifikacije poslovanja.

U godinama koje slede posle 1980. godine, pored proizvodnje nameštaja kao osnovne delatnosti, razvijaju se i druge proizvodne delatnosti kojima se dopunjuje proizvodnja nameštaja i kompletira asortimanska ponuda (opremanje enterijera).

SIMPO AD VRANJE u ovom periodu počinje sa izgradnjom novih kapaciteta za proizvodnju: dušeka i kožnih garnitura, ramovskih konstrukcija, stilskog nameštaja, tepiha, dečjih krevetića, jorgana, lameliranog nameštaja, itd.

Od početka 90-tih godina prošlog veka do danas, Kompanija SIMPO AD VRANJE svoj razvoj zasniva na konglomeratskoj diversifikaciji poslovanja.

Počev od 1990. godine, puštene su u rad fabrike puhina, ratana i sinflina u Bujanovcu, fabrika hleba u Vranju, formiran je agroindustrijski kompleks na Vlasini i u Crnoj Travi.

U industrijskoj zoni u Vranjskoj Banji puštene su u rad fabrike granulata, kedera, ukrasnih traka, stakla i ogledala. Kompaniji su se priključila i brojna manja privatna preduzeća.

U toku 2000. godine otvorena je fabrika za opremanje enterijera i modernizovani su kapaciteti za proizvodnju nameštaja, tapetarije i dušeka u Zubinom Potoku.

SIMPU AD VRANJE, početkom 2000. godine, pripojeno je preduzeće za trgovinu prehrambenom robom «Srbijanka», Beograd.

Početak 2002. godine, SIMPO AD VRANJE je pripojila i Društveno preduzeće za promet robe na veliko i malo, "Tamiš – Trgovina" iz Pančeva.

U januaru 2003. godine, osnovano je 14 novih zavisnih društava, odvajanjem profitnih centara iz matičnog društva.

SIMPO AD VRANJE je danas aktivno privredno društvo za proizvodnju, promet i usluge, sa sedištem u Vranju, a osnivač je 39 malih, srednjih i velikih preduzeća, pretežno proizvodne orijentacije. Od navedenog broja SIMPO ima potpuno ili većinsko

vlasništvo u 31 preduzeću, u 1 preduzeću poseduje 50% kapitala, dok u preostalom broju (7 preduzeća) poseduje manjinsko vlasništvo.

Poslovno širenje je rezultiralo veoma diversifikovanom poslovnom aktivnošću SIMPA. SIMPO AD VRANJE se, osim svojim “core business”-om (osnovnom poslovnom aktivnošću), bavi i proizvodnjom konditorskih proizvoda, a razvijena je i sopstvena trgovinska mreža. Spoljnotrgovinsko poslovanje odvija se preko sopstvenih firmi i predstavništava. SIMPO AD VRANJE poseduje i transportno preduzeće, a u okviru Agroindustrije proizvodi zdravu hranu, poseduje plantaže dunja i farme ovaca. SIMPO u vlasništvu ima ugostiteljske i turističke objekte, turističku agenciju, bavi se izdavaštvom i zastupništvom.

ORGANIZACIONA STRUKTURA SIMPO AD VRANJE

Poslovni sistem Simpa čine:

1. Matično preduzeće, i
2. Zavisna preduzeća

Osnovna delatnost SIMPA AD VRANJE je proizvodnja nameštaja. Kao proizvođač nameštaja, SIMPO (matično sa zavisnim društvima) ima potpuno zaokružen proces proizvodnje, od primarne proizvodnje, preko proizvodnje repromaterijala do proizvodnje finalnih proizvoda. U matičnom društvu, organizovane su sledeće proizvodne aktivnosti: proizvodnja nameštaja, laminatnog nameštaja, tapetarije i dušeka. Prateće poslovne aktivnosti matičnog društva su: transport, unutrašnja trgovina, spoljna trgovina i prehrana.

Organizaciona struktura matičnog preduzeća pripada tipu divizionalne orgranzacione strukture sa definisanim organizacionim delovima i zajedničkim funkcionalnim celinama.

Obavljanje osnovne proizvodne i pratećih delatnosti matičnog društva, organizovano je u okviru organizacionih delova.

U okviru matičnog preduzeća funkcionišu:

- Celina razvojnog centra i razvoja proizvodnje
- Proizvodna delatnost,
- Uslužne delatnosti,
- Trgovina i
- Marketing i razvoj trgovine.

U okviru Proizvodne delatnosti se nalaze

- Proizvodnja nameštaja (100- Fabrika nameštaja, 400 – Fabrika lameliranog nameštaja, 250 – Fabrika Stil Surdulica, 370 – Fabrika ramovskih konstrukcija) i
- Tapetarska proizvodnja (140 – Fabrika tapetarskih proizvoda i 270 - Fabrika dušeka).

U okviru Uslužnih delatnosti funkcionišu:

- sektor finansija,
- sektor plana i analize,
- sektor erc,
- sektor pravnih poslova,
- sektor opštih poslova i bezbednosti,
- sektor informisanja,
- sektor unutrašnje kontrole,
- sektor ishrane, sektor ugostiteljstva,
- sektor investicija i investicionog održavanja.

U okviru Trgovine funkcionišu:

- sektor velikoprodaje,
- sektor maloprodaje,
- sektor izvoza,
- komercijalna funkcija Fabrike nameštaja,
- komercijalna funkcija Fabrike tapetarskih proizvoda,
- komercijalna funkcija Fabrike dušeka,
- sektor esrvisa,
- sektor nabavke,
- sektor transporta i špedicije.

U okviru zavisnih preduzeća funkcionišu:

- SIMPO DEKOR
- SIMPO ŠIK
- FABRIKA KONDIVA
- SIMPO LINE
- SIMPO DEČIJI KREVETIĆI
- SIMPO DRVO
- SIMPO TEPIŠI
- SIMPO CVEĆE
- SIMPO OVČARSKA FARMA
- PREDUZEĆE SIMBI
- SIMPO KOMERC
- SIMARKET

NASTUP NA TRŽIŠTU ROBA I USLUGA I OSTVARENA PROIZVODNJA

POSLOVNO OKRUŽENJE

Od ukupno 25 oblasti u Republici Srbiji, Pčinjska oblast, po mnogim parametrima predstavlja jednu od najnerazvijenijih oblasti, a iza nje su samo Toplička i Jablanička oblast.

Pored izražene migracije stanovništva, koji u potrazi za poslom i egzistencijom odlaze u Beograd i druge gradove na severu Srbije, u poslednjoj deceniji, u ovom delu Srbije, došlo je do pada životnog standarda stanovništva, u većoj meri nego u ostalim delovima zemlje. Pad životnog standarda uslovio je pad broja zaposlenih, koji je u poslednjoj deceniji smanjen za 25.000, i niska prosečna neto zarada zaposlenih.

Pod uticajem tranzicionih procesa nekada velike i uspešne firme osnovane u 1960-tim i 70-tim godinama na ovim prostorima (Jumko, Moda, Koštana, 7. Juli, Zavarivač, Novogradnja, Fabrika duvana, Preduzeće za Puteve, Jedinstvo, Heba, Sloga, Delišes, Fopa, Navip) ili su prestale da postoje ili su usled privatizacije otpustile veliki broj radnika.

Negativne demografske karakteristike stanovništva, osiromašena privreda i nedovoljan obim investicija u Pčinjskoj oblasti negativno utiču na poslovanje Simpa, prvenstveno na povećanje troškova. Troškovi Simpa su veći u odnosu na ostala preduzeća iz iste grane zbog udaljenosti tržišta repromaterijala i kupaca.

PROIZVODNI KAPACITETI

Svi proizvodni kapaciteti Simpa izgradjeni su i posluju u Pčinjskoj oblasti, osim fabrike za proizvodnju rezane gradje u Čičevcu, Fabrike laminata u Zubinom Potoku, i zavisnog preduzeća SIMPO ŠIK Kuršumlija.

Proizvodni kapaciteti na teritoriji opštine Vranje i Vranjska Banja

Danas na teritoriji matične firme, na teritoriji opštine Vranje, posluju proizvodni kapaciteti:

1. **Fabrika nameštaja**, osnovana 1963. godine, površina pod krovom 21.590 m², godišnji kapacitet cca 34.000 spavaćih soba, trenutno zapošljava 382 radnika

2. **Fabrika tapetarije**, osnovana 1965. godine, površina pod krovom 11.132 m², godišnji kapacitet cca 40.000 uslovnih garnitura, trenutno zapošljava 473 radnika
3. **Fabrika kartonaže**, osnovana 1972. godine, površina pod krovom 900 m², godišnji kapacitet cca 49.000 kartonskih pakovanja, trenutno zapošljava 16 radnika
4. **SIMPO Dekor**, osnovana 1979. godine, površina pod krovom 13.700 m², godišnji kapacitet cca 2 mil. m' štofa, trenutno zapošljava 209 radnika, od 2004. posluje kao zavisno preduzeće u okviru Simpa
5. **Poslovno-logistički i prodajni kapaciteti**: Sektor transporta, Uslužne delatnosti Simpa, Uslužni magacini repromaterijala i gotove robe, Preduzeće za projektovanje, inženjering i opremanje enterijera SIMPO Line, maloprodajni saloni, SIMPO Pržar i ugostiteljski objekti, u kojima je zaposlen 801 radnik.

Svoju proizvodnu delatnost SIMPO obavlja i na teritoriji opštine Vranjska Banja:

1. **VIS - Fabrika za konfekcioniranje stakla i ogledala**, koja je osnovana 1995. godine, površina pod krovom 900 m², godišnji kapacitet cca 38.000 rezanih ogledala, trenutno zapošljava 10 radnika.
2. **SIMPO CVEČE**, koja je osnovana 1997. godine, površine 58.000 m², trenutno zapošljava 48 radnika, od 2004. posluje kao zavisno preduzeće u okviru Simpa

Proizvodni kapaciteti na teritoriji opštine Bujanovac

1. **Fabrika dušeka**, osnovana 1984. godine, površina pod krovom 19.135 m², godišnji kapacitet cca 18.000 grt., 50.000 ležajeva i cca 250.000 dušeka, trenutno zapošljava 457 radnika
2. **SIMEH - Fabrika za proizvodnju stolica i mehanizama**, osnovana 1990. godine, površina pod krovom 3.268 m², godišnji kapacitet cca 30.000 meh klik-klak, trenutno zapošljava 11 radnika
3. **Kondiva**, osnovana 2002. godine kao zavisno preduzeće Simpa, površina pod krovom 6.858 m², godišnji kapacitet cca 700 t napolitanki, 569 t bombona i 690 t čoko-deserata, trenutno zapošljava 164 radnika.

Proizvodni kapaciteti na teritoriji opštine Surdulica

1. **Stil Surdulica**, osnovana 1981. godine, površina pod krovom 4.500 m², godišnji kapacitet cca 31.000 komada stilskih elemenata za grt., trenutno zapošljava 122 radnika
2. **Vlasina**, osnovana 1993. godine, površine zemljišta 3.500 ha, trenutno zapošljava 41 radnika, od 2004. posluje kao zavisno preduzeće u okviru Simpa
3. **Simbi Crna Trava**, osnovana 1993. godine, površina pod krovom 305 m², trenutno zapošljava 12 radnika, od 2004. posluje kao zavisno preduzeće u okviru Simpa

Proizvodni kapaciteti na teritoriji opštine Preševo

1. **SIMPO Ramovi**, osnovana 1982. godine, površina pod krovom 7.014 m², godišnji kapacitet cca 41.000 komada ramova za grt., trenutno zapošljava 129 radnika

Proizvodni kapaciteti na teritoriji opštine Trgovište

1. **Fabrika dečijih krevetića u Radovnici**, osnovana 1988. godine, površina pod krovom 5.361 m², godišnji kapacitet cca 45.000 komada dečijih krevetića, trenutno zapošljava 134 radnika, od 2004. posluje kao zavisno preduzeće u okviru Simpa
2. **SIMPO tepisi u Stajevcu**, osnovana 1982. godine, površina pod krovom 1.200 m², godišnji kapacitet cca 16.000 m² tepiha, trenutno zapošljava 74 radnika, od 2004. posluje kao zavisno preduzeće u okviru Simpa

Proizvodni kapaciteti na teritoriji opštine Zubin Potok

1. **Fabrika lameliranog nameštaja u Zubinom Potoku**, osnovana 1990. godine, 104 zaposlena / 5.900 m² površine
Godišnji kapacitet proizvodnje 47.000 uslovnih jedinica
(stolice / stolovi / kancelarijski nameštaj / tapacirane garniture)

Proizvodni kapaciteti na teritoriji opštine Čičevac

1. **SIMPO DRVO d.o.o.**, osnovana 2002. godine, 88 zaposlenih / 22.000 m²
Kapacitet pilane: 15.000 m³ rezanih trupaca (12.000 m³ bukve i 3.000 m³ topole)
Kapacitet sušenja: 800 m³ rezane građe u turnusu
Kapacitet parenja: 15.000 m³ građe godišnje

Proizvodni kapaciteti na teritoriji opštine Kuršumlija

1. **SIMPO ŠIK**, Osnovana 1990. godine, 560 zaposlenih / 32.969 m² površine
Godišnji kapaciteti proizvodnje:
Pilana 22.000 m³ trupaca godišnje
Parket 120.000 m²
Šper-ploča 3.000 m³
Lesonit 44.000 t
Oplemenjeni lesonit 12.000.000 m²
Fabrika masiva – asortiman I kapacitet u skladu sa zahtevima kupca

Treba napomenuti i činjenicu da je SIMPO osnovao i uspešno izvršio privatizaciju i brojnih drugih preduzeća na ovoj teritoriji, koja više nisu u njegovom sastavu, ali koja i dalje uspešno posluju i zapošljavaju ne mali broj ljudi. Izdvajamo današnji Lagado, fabriku kožnih garnitura koja je u momentu privatizacije zapošljavala 180 ljudi, Simpen

sa 44 zaposlenih i Rosu u Toplom Dolu sa 180 zaposlenih, koji i danas predstavljaju značajne Simpove poslovne partnere na ovom području.

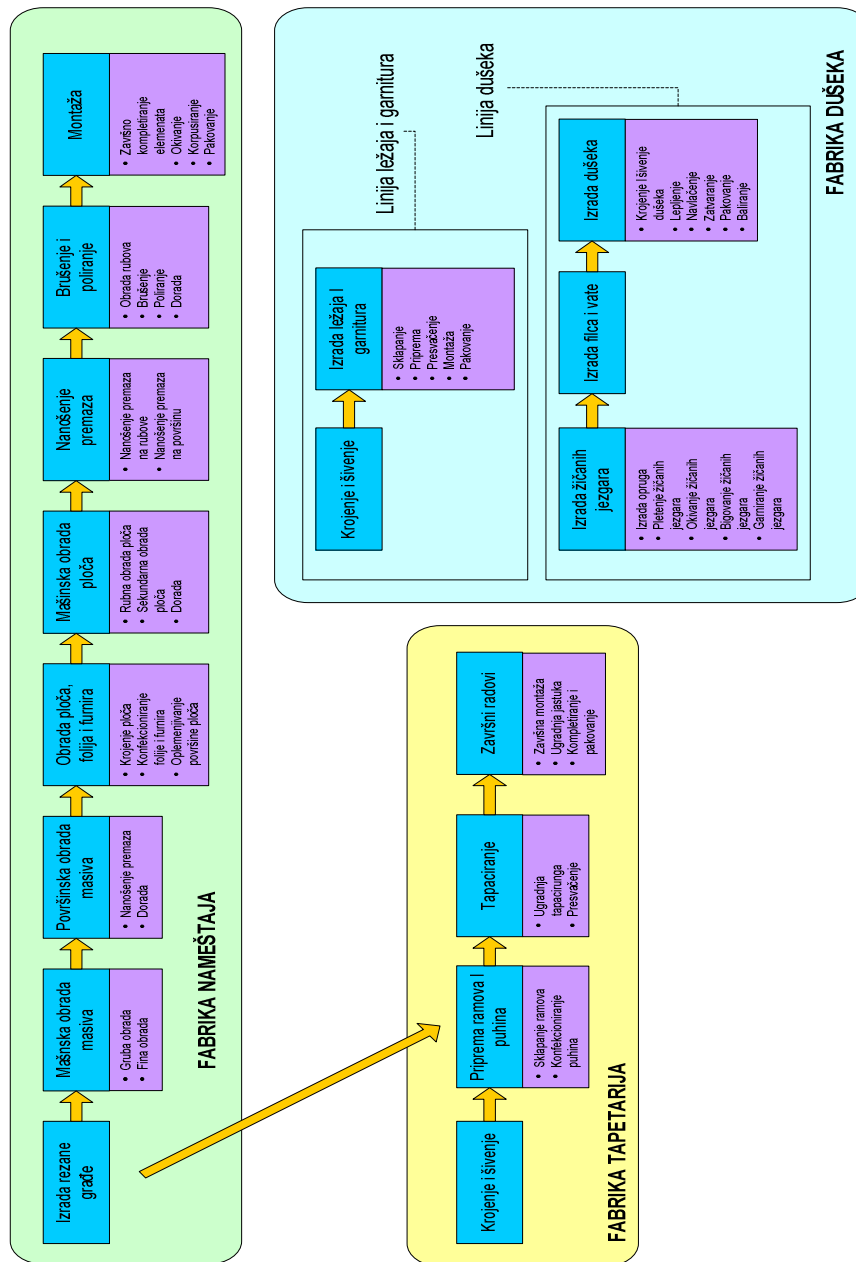
2.1. STRUKTURA PROIZVODNOG I PRODAJNOG PROGRAMA

Proizvodni asortiman Simpa čine sledeće osnovne grupe proizvoda:

- Nameštaj (spavaće sobe, regali, dečje sobe, trpezarije, dečji krevetići, predsoblja, stolice, kancelarijski i školski nameštaj)
- Tapacirani nameštaj (garniture u štofu, platnu, skaju i koži)
- Proizvodnja nameštaja po porudžbini
- Lamelirani nameštaj – stolice
- Dušeci i ležajevi (klik-klak, kaučevi...)

Proizvodnja SIMPA odvija se fazno. Preradom trupaca dobija se rezana građa koja odlazi u Fabriku nameštaja gde se izrađuju pločasti delovi nameštaja. Jedan deo građe koristi se za izradu spavaćih soba, trpezarija, komadnog nameštaja u Fabrici nameštaja, a deo odlazi u Fabriku tapetarskih proizvoda za izradu tapaciranih garnitura različitih sastava. Mnogi inputi u proizvodnji nameštaja i tapetarskih proizvoda proizvode se u okviru zavisnih preduzeća.

Tehnološka blok šema SIMPA (matičnog preduzeća) prezentirana je u nastavku.



Primarna proizvodnja

U sopstvenim pilanama koje se nalaze u Vranju, Surdulici, Zubinom Potoku I Ćićevcu proizvodimo najkvalitetniju rezanu gradju prvenstveno za potrebe Simpove proizvodnje, a viškove plasiramo na tržište, domaće I inostrano. SIMPO AD je najveći proizvođač rezane gradje u zemlji.

Proizvodnja repromaterijala

U krugu od 20 kilometara od matične fabrike izgradjeni su kapaciteti koji proizvode repromaterijale za našu finalnu proizvodnju. To su:

- Fabrika SIMPO Dekor vranje
- Fabrika ramovskih konstrukcija Preševo
- Fabrika mehnizama i stolica, Bujanovac
- Stil, Fabrika elemenata za stilski nameštaj Surdulica
- SIK, Srpska industrika klamarica, selo Neradovac kod Vranja
- SIMGAL, Fabrika za izradu metalne galanterije, Vranje
- SIMPAK, Fabrika za proizvodnu amabalaže, Vranje
- SIBARFLEX, Fabrika brusnih materijala, selo Davidovac kod Bujanovca
- SIMPRES – M, Fabrika presvlaka I prekrivača, Vranje
- Fabrika kartonske ambalaže Vranje

Finalna proizvodnja

Zahvaljujući organizaciji primarne i proizvodnje repromaterijala, naše fabrike finalnih proizvoda organizovane su na principu tehnološkog i ekonomskog zaokruživanja, što povećava produktivnost i konkurentsku poziciju na tržištu.

Sve Simpove fabrike su specijalizovane, ali istovremeno organizovane tako da mogu da jedna drugoj da čine produženi kapacitet.

- Fabrika nameštaja Vranje proizvodi pločasti nameštaj (spavaće sobe, ormare, dečje sobe, trpezarije, predsoblja, kancelarijski nameštaj i sl.)
- Fabrika tapetarskih proizvoda u Vranju proizvodi garniture u štofu i koži, eko-koži
- Fabrika dušeka, Bujanovac, najveća ove vrste u Evropi, proizvodi pored dušeka, garnitura i klik-klak i francuske ležajeve
- Fabrika dečijih krevetića u Radovnici kod Trgovišta u proizvodnom asortimanu ima od 15-20 modela dečijih i kreveta za mlade, kolevke (dečiji program)
- Fabrika lemaliranog nameštaja, Zubin Potok ima specijalni program - lamelirani nameštaj, stolice, stolove za kuhinje, kancelarijski nameštaj, garniture i sl. koji najvećim delo izvozi i to na tržište Skandinavije.
- SIMPO tepisi u Donjem Stajevcu proizvodi ručno čvorovane vunene tepihe i tepihe od visokokvalitetne kože

Celokupni sistem za proizvodnju nameštaja, počev od pilana, preko fabrika repromaterijala do fabrika finalnih proizvoda nalazi se na jugu Srbije, delom u pograničnim područjima prema Bugarskoj i Makedoniji.

Opremanje

Pored osnovne delatnosti, proizvodnje i plasmana nameštaja, SIMPO je specijalizovan i za poslove opremanja po sistemu ključ u ruke, a čitav proces od projektovanja, izrade projektne dokumentacije do finalnih radova i opremanja sprovode stručnjaci iz SIMPO Lajna, Dizajn centra u Beogradu, Fabrike za opremanje enterijera u Vranju i arhitekta i saradnici koji rade u našim predstavstvima u svetu. Opremali smo preko 50 hotela sa 4 i 5 zvezdica u 15 zemalja Zapadne i Istočne Evrope (Finska, Švedska, Kipar, Nemačka, Turska, ex Jugoslavija).

Trgovina

Razvoj maloprodajne mreže Simpa otpočeo je januara 1971. godine kada je otvoren prvi izložbeno-prodajni salon. Cilj je bio da se tržišno ponašamo i da što efikasnije stizemo do kupca. SIMPO ad u ovoj trenutku ima oko 40 salona i robnih kuća u zemlji što je kanal kojim se prodaje 40% nameštaja.

Istovremeno, SIMPO ad kao firma koja je i strateški i u pogledu kapaciteta upućena na izvoz, ima firme i predstavništva u inostranstvu koja nam omogućuju da bez posrednika prodaje proizvode i preko njih nabavlja veliki deo repromaterijala. Najznačajnija ino-tržište sa aspekta plasmana robe su Italija, Francuska, Nemačka, BIH, Makedonija, Rusija.

Transport

Pored razvoja proizvodnih kapaciteta i trgovinske mreže, SIMPO ad je ulagao u razvoj pratećih delatnosti. SIMPO ad danas poseduje sopstveno transportno preduzeće koje sistemu štedi velika sredstva. Sa oko 200 vozila, od toga 40 šlepera marke Volvo i Mercedes, SIMPO ad uspešno godinama vrši usluge prevoza za sopstvene i druge firme.

Ugostiteljstvo i turizam

Pored radničkih restorana, SIMPO na teritoriji Vranja ima nekoliko reprezentativnih ugostiteljskih objekata. To su Hotel Pržar koji se nalazi na brdu iznad Vranja, Poslovni klub Haremluk u Vranju, i drugi ugostiteljski sadržaji.

2.2 STRATEGIJA NASTUPA NA TRŽIŠTU ROBA I USLUGA

Na savremenom tržištu proizvodi postaju sve sličniji, tako da svaki konkurentan prodavac šalje u suštini istu poruku.

Velika i snažna konkurencija dovodi do toga da se veći broj preduzeća nadmeće za istog kupca i time do snižavanja cena, a razvoj nove informacione tehnologije i interneta omogućava ljudima da lakše upoređuju cene i da odaberu ponudu koja zahteva najmanje troškove.

Novi oblik konkurentne borbe se ne vodi između onoga što preduzeća proizvode u svojim fabrikama, već između onoga što pridodaju proizvodu koji izlazi iz fabrike u obliku pakovanja, usluga, oglašavanja, saveta namenjenih kupcu, finansiranja, načina isporuke, skladištenja.

Simpo ima širok koncept delovanja i aktivnosti usmerenih na osvajanje novih i zadržavanju postojećih kupaca, koje uspešna preduzeća vrše organizovano definisanjem prodajne politike.

OPIS OČEKIVANOG RAZVOJA DRUŠTVA U NAREDNOM PERIODU (POSLOVNA POLITIKA)

SIMPO ad je veliki, uvozno zavistan a izvozno orijentisan sistem. U proizvodnji SIMPA ad koristi se preko 7.000 materijala od čega se oko 70% nabavlja iz uvoza. Uprkos brojnim problemima i ograničenjima koji vladaju u svetskoj ekonomiji, oštroj konkurenciji i vrhunskom kvalitetu koji zahteva svetsko tržište i svetski standardi, preko 50% svoje proizvodnje plasira u izvozu.

Cilj prodajne politike SIMPA ad je prodaja proizvoda po konkurentnim cenama i uslovima i ostvarivanje profita.

Planski zadaci 2013 – 2022 god. u mil. eur

R.br.	Godina/parametri	proizvodnja	realizacija		
			domaće	izvoz	ukupno
1	2013	66,8	22,5	45,0	67,5
2	2014	70,0	23,5	49,0	72,5
3	2015	72,0	23,5	51,0	74,5
4	2016	75,0	24,5	53,0	77,5
5	2017	78,0	25,5	55,0	80,5
6	2018	82,0	26,5	58,0	84,5
7	2019	84,0	26,5	60,0	86,5
8	2020	87,0	27,5	62,0	89,5
9	2021	90,0	28,5	64,0	92,5
10	2022	93,0	30,0	65,5	95,5

1.1. Osnovni ciljevi politike prodaje

- kontinuirano izvršenje planskih zadataka kroz sve kanale prodaje na bazi komercijalnih naloga za poznate kupce;
- tržišno prilagodjavanje – cene i uslovi prodaje;
- poštovanje zahteva kupaca;
- pozitivno poslovanje profitnih centara;
- zadovoljstvo zaposlenih kroz stimulatívni sistem nagradjivanja.

1.2. Instrumenti za realizaciju ciljeva:

1.2.1. Organizacija prodaje

Prodaju na domaćem i ino tržištima organizovati kroz dva profitna centra, i to:

- Prodaja na domaćem tržištu
 - Maloprodaja – maloprodajni objekti i distributívni centri van Vranja i Bujanovca;
 - Veleprodaja
 - Ugovor o kupoprodaji robe izmedju profitnih centara proizvodnje i prodaje;
 - Interno fakturisanje;
 - Rokovi kupoprodaje i naplate:
 - za nove narudžbe u skladu sa Zakonom o izmirenju obaveza (60-90 dana);
 - Lager u maloprodajnim objektima na 24 mesečnih rata.
 - Funkcionisanje profitnog centra:
 - do 31.12.2013. godine;
 - od 01.01.2014. zavisno preduzeće sa 100% Simpovog kapitala.
- * Prodaja na ino tržišta - izvoz:
- * Izvoz preko ino firmi Simpa
 - Obaveza ino firmi:
 - Kupovina robe od Simpa u skladu sa godišnjim planom na osnovu kupoprodajnih ugovora;
 - Plaćanje preuzete robe u ugovorenim rokovima u skladu sa važećim zakonskim propisima (Zakon o izmirivanju obaveza, Zakon o deviznom poslovanju);
 - Sprovođenje jedinstvenog maloprodajnog koncepta;
 - Obezbedjenje pozitivnog poslovanja firme.
 - Obaveze rukovodstva profitnog centra:

- Zaključivanje kupoprodajnog ugovora;
 - Uvažavanje zahteva ino firmi kao kupce;
 - Stvaranje uslova ino firmama za adekvatan nastup na domicilnim tržištima (asortiman, cene, logistika, poštovanje Zakona o zaštiti potrošača);
 - Naplata potraživanja u skladu sa odredbama ugovora.
- Izvoz – direktni kupci
 - Zadržavanje postojećih kupaca i povećanje obima saradnje;
 - Istraživanje tržišta i iznalaženje novih kupaca;
 - Zaključivanje kupoprodajnih ugovora.

1.2.2. Tržište:

- Srbije, Ex Jugoslavije, Evrope, sveta;
- Zadržavanje postojećih i osvajanje novih;
- Širenje obima saradnje sa postojećim kupcima;
- Vraćanje izgubljenih pozicija na tržištu Srbije i zemalja ex Jugoslavije;
- Intenzivno istraživanje i stvaranje osnova za nastup na novim tržištima (Bliski i Srednji istok, Severna Afrika, Rusija, Ukrajina, Kazahstan, Belorusija);
- Agenti prodaje;
- Predstavništva Simpa;
- Firme Simpa.

1.2.3. Asortiman proizvoda:

- Sinteza kvaliteta, cena, dizajna, funkcionalnosti, usluga i troškova;
- Asortiman proizvoda određuju predstavnici prodaje na domaćem i ino tržištu iz sektora marketinga (Izvršni direktori prodaje, menadžeri prodaje, direktori ino firmi, brend menadžeri);
- Asortiman se određuje na bazi detaljnog istraživanja tržišta na kojima se realizuje godišnji cilj po kanalima prodaje – maloprodaje, veleprodaje, izvoz;
- Dizajn i kvalitet proizvoda uvek ispred konkurencije;
- Uvodjenje novih proizvoda u asortiman – kontinuirano:
 - Poštovanje procedure o uvodjenju novih proizvoda;
 - Proizvodnja novih modela – „početna serija“ po 20 komada.
 - Testiranje prihvatljivosti novih modela od strane kupaca – validacija modela, u reprezentativnim objektima SIMPA, 8-10 nedelja od momenta izlaganja.

1.2.4. Prodajne cene

- Odredjivanje prodajnih cena isključivo na osnovu analize tržišta, (cene konkurencije, kvalitet proizvoda, elastičnost tražnje, ekonomija obima);
- Poštovanje procedura i uputstva o formiranju cena i godišnjih ciljeva;
- Utvrđivanje minimalnih prodajnih cena – sektor plana i analize u saradnji sa razvojnim centrom;
- Predlog prodajnih cena – rukovodstva prodaje na domaćem i ino tržištu i Sektora marketinga;
- Važnost minimalnih cena i prodajnih cenovnika – minimum 6 meseci (izuzetak u slučaju drastičnih promena cena sirovina i repromaterijala na tržištu);
- Usvajanje i verifikacija prodajnog cenovnika – Izvršni odbor;
- Cene novih modela – tržišne – prihvatljive za kupce (novi model bez prihvatljive cene nikada nije prihvaćen).

1.2.5. Promocija proizvoda:

- Promociju vršiti isključivo na osnovu plana promocije i budžeta koji sačinjavaja Sektor marketinga;
- Sredstva za budžet se obezbeđuju iz prometa;
- Maloprodaje;
- Veleprodaje;
- Izvoza;
- ino firmi;
- dobavljača repromaterijala i dopunskog asortimana.

1.2.6. Lager gotove robe – distributivni centri:

- Optimalan nivo (između min i max);
- Svakodnevno praćenje vremenskog zadržavanja proizvoda na lageru (starosne strukture proizvoda).
- Akcije prodaje za svu robu koja se zadržava duže od 60 dana u magacinima i distributivnim centrima.

1.2.7. Reklamacije:

- Rešavanje reklamacija u najkraćem mogućem roku – ne dužem od 30 dana;
- Strogo poštovanje Zakona o zaštiti potrošača;

- Vrednosno praćenje prihvaćenih i rešenih reklamacija;
- Mesečno izveštavanje Izvršnog odbora o reklamacijama, troškovima reklamacija i preduzetim merama na podizanju kvaliteta.

1.2.8. Merenje uspešnosti prodaje:

- Praćenje i analiza konkurencije;
- Analiza izvršenja plana;
- Analiza prodajnosti proizvoda iz asortimana - kvartalno;
- U asortiman proizvoda za naredni period ostaju najprodavaniji proizvodi i proizvodi čija prodaja je u porastu;
- Iz asortimana ispadaju proizvodi sa najmanjom prodajnošću;
- Analiza akumulativnosti proizvoda;
- Analiza finansijskog poslovanja po kupcima, tržištima i maloprodajnim objektima;
- Izveštaji o međusobnim posetama partnerima.

VERODOSTOJAN PRIKAZ REZULTATA POSLOVANJA U PERIODU I-VI 2013. GODINE

REALIZACIJA

- Ukupna vrednost realizovane robe na nivou SIMPA u periodu I-VI 2013.g. iznosi 31,1 milion eur (proizvodi matičnog i zavisnih preduzeća i dopunski asortiman), što je u odnosu na 2012. godinu, kada je realizacija iznosila 32,9 miliona eur **manje za 5,6%**.

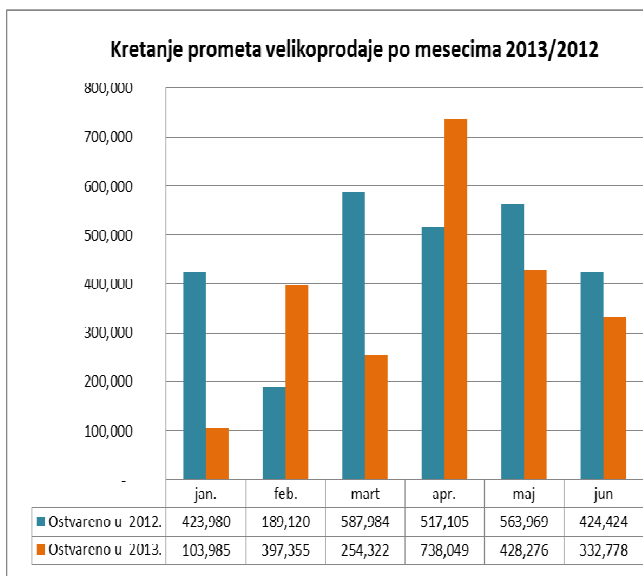
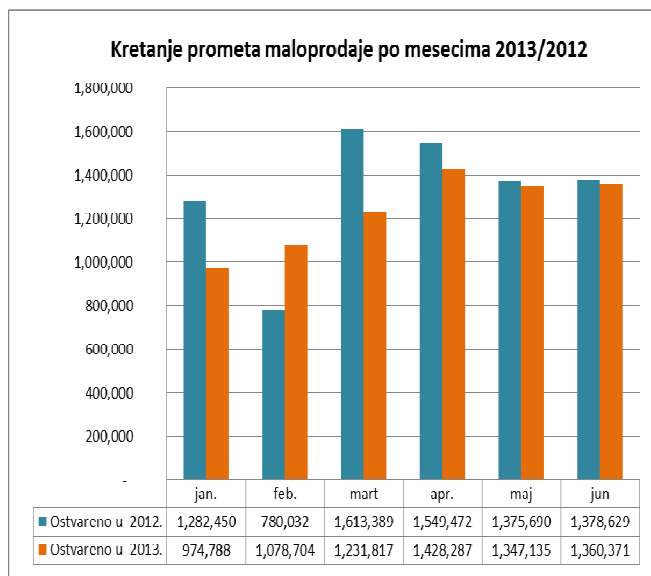
REALIZACIJA NA DOMAĆEM TRŽIŠTU

Realizacija u Maloprodaji

- Realizacija preko naših maloprodajnih objekata, iskazana po maloprodajnim cenama sa pdv, iznosi 7,4 miliona eur i **manja je za 7,0%** u odnosu na ostvarenje u 2012. godini, dok je godišnji plan **ostvaren sa 77,4%**.

Realizacija u Velikoprodaji

- Preko kanala Velikoprodaje Simpo je realizovao robu u vrednosti od 2,3 miliona eur, što je u odnosu na 2012. godinu **manje za 16,7%**, dok je godišnji plan ostvaren sa **59,3%**.



IZVOZ

Ukupna vrednost realizacije u izvozu na nivou SIMPA u periodu I-VI 2013.g. iznosi 19,7 miliona eur, i pokazuje stagnaciju u odnosu na prošlogodišnje ostvarenje, dok je godišnji plan **ostvaren sa 66,5%**.

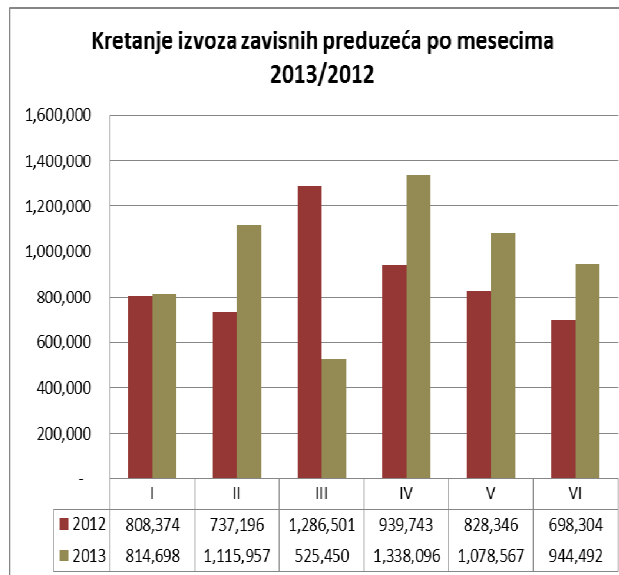
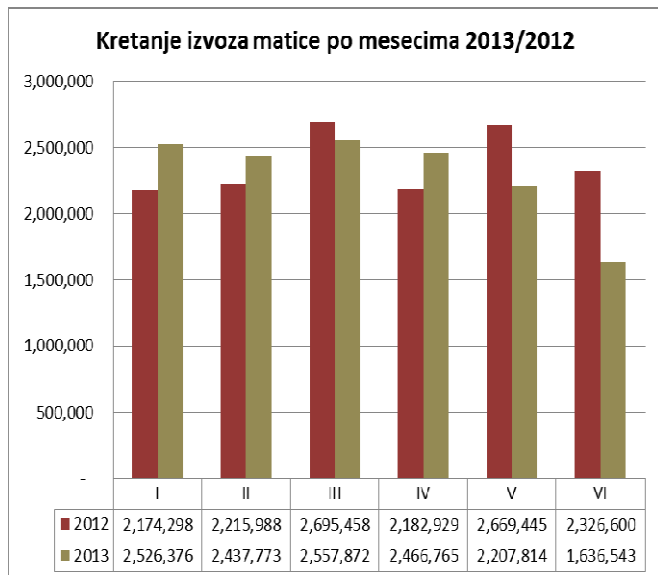
Izvoz matičnog preduzeća

Od ukupne vrednosti ostvarenog izvoza u periodu I-VI 2013. godine, izvoz matičnog preduzeća iznosi 13,8 miliona eur ili 70,0% ukupnog izvoza. Ovakvo ostvarenje manje je u odnosu na realizaciju izvoza u 2012. godini za 3,0%, dok je godišnji plan izvršen sa 68,3%.

Izvoz zavisnih preduzeća

Od ukupne vrednosti ostvarenog izvoza u periodu I-VI 2013. godine, izvoz zavisnih preduzeća iznosi cca 5,8 miliona eur ili 30,0% ukupnog izvoza. Ovakvo

ostvarenje veće je u odnosu na realizaciju izvoza u 2012. godini za 9,8%, dok je godišnji plan izvršen sa 62,6%.



OSTVARENA PROIZVODNJA

Ostvareni fizički obim proizvodnje Simpa u periodu I-VI 2013. god.

U periodu I-VI 2013. god. na **nivou SIMPA (matičnog i zavisnih preduzeća)** ostvaren je fizički obim proizvodnje od 824.802 efektivnih časova rada, što je u odnosu na ostvareni obim proizvodnje u prethodnoj godini od 912.054 časova **manje za 9,6%**, dok je godišnji plan ostvaren sa 60,2%.

Ostvareni fizički obim proizvodnje matičnog preduzeća u periodu I-VI 2013. god.

Na nivou **Matičnog preduzeća** ostvareni fizički obim proizvodnje u periodu I-VI 2013. god. iznosi 578.879 efektivnih časova rada, što je u odnosu na ostvareni obim proizvodnje u prethodnoj godini **manje za 11,3%**, dok je godišnji plan ostvaren sa 59,8%.

Ostvareni fizički obim proizvodnje zavisnih preduzeća u periodu I-VI 2013. god.

Na nivou **zavisnih preduzeća** ostvareni fizički obim proizvodnje u **periodu I-VI 2013. god.** iznosi 245.923 efektivnih časova rada, što je u odnosu na ostvareni obim proizvodnje u prethodnoj godini **manje za 7,9%**, dok je godišnji plan ostvaren sa 61,3%.

Ostvarena vrednost proizvodnje na nivou Simpa u periodu I-VI 2013. god.

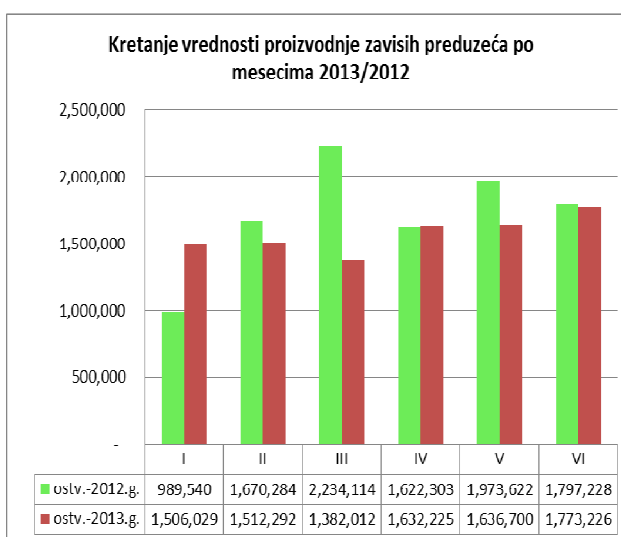
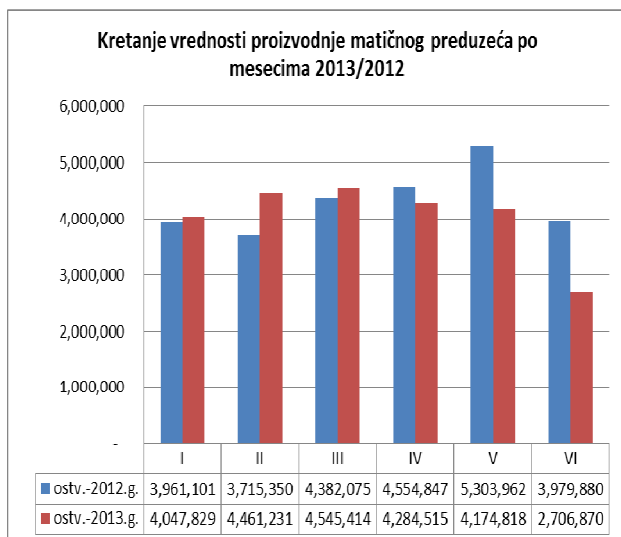
Ostvarena vrednost proizvodnje, na nivou Simpa, u periodu I-VI 2013. god. iznosi cca 33,7 miliona eur što je u odnosu na ostvarenje iz prethodne godine **manje za 7,0%**, dok je godišnji plan ostvaren sa 59,6%.

Ostvarena vrednost proizvodnje na nivou matičnog preduzeća u periodu I-VI 2013. god.

Na nivou **Matičnog preduzeća** ostvarena vrednost proizvodnje u **periodu I-VI 2013. god.** iznosi 24,2 miliona eur, što je u odnosu na ostvarenu vrednost proizvodnje u prethodnoj godini **manje za 6,5%**, dok godišnji plan ostvaren sa 61,3%. Vrednost eksterne proizvodnje iznosi 20,2 miliona eur ili 83,4%, dok je vrednost interne proizvodnje 4,0 miliona eur ili 16,6% u odnosu na ukupno ostvarenu vrednost proizvodnje matice.

Ostvarena vrednost proizvodnje na nivou zavisnih preduzeća periodu I-VI 2013. god.

Na nivou **zavisnih preduzeća** ostvarena vrednost proizvodnje u **periodu I-VI 2013. god.** iznosi 9,3 miliona eur, što je u odnosu na ostvarenu vrednost proizvodnje u prethodnoj godini **manje za 9,6%**, dok je godišnji plan ostvaren sa 60,0%. Vrednost eksterne proizvodnje iznosi 8,9 miliona eur ili 95,7%, dok je vrednost interne proizvodnje 0,4 miliona eur ili 4,3% u odnosu na ukupno ostvarenu vrednost proizvodnje zavisnih preduzeća.

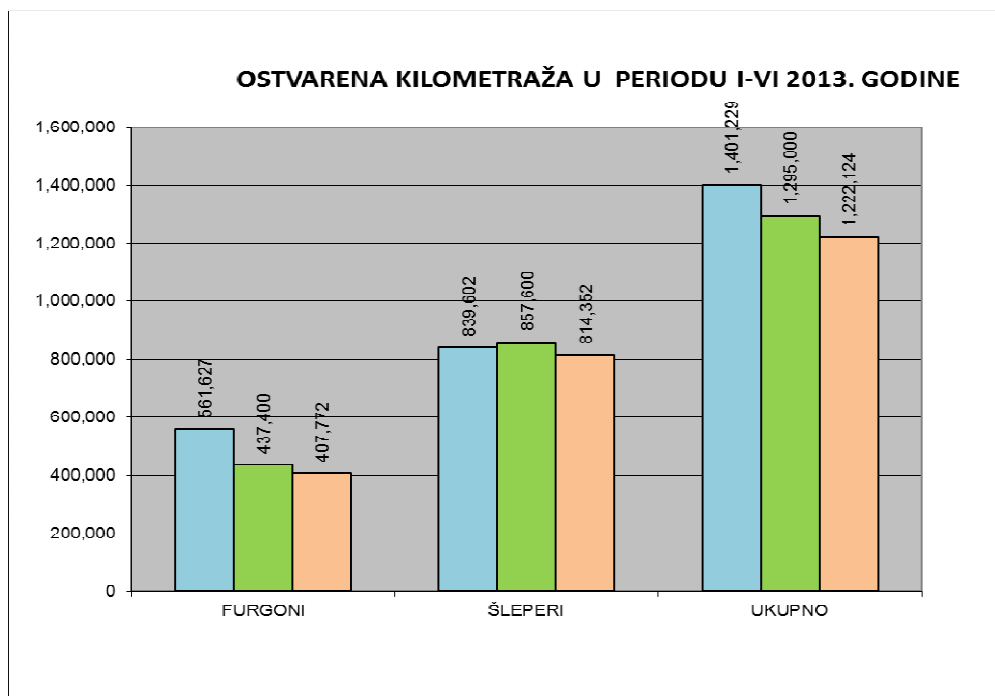


Fizički obim proizvodnje Fabrike Nameštaja, Tapetarije i Dušeka u periodu I-VI 2013/2012. u kom

R.br	Naziv proizvoda	Proizvedena količina		Index 2013/12
		I-VI 2013.	I-VI 2012.	
	<u>Nameštaj</u>			
1	Spavaće sobe	1.882	1.726	109,0
2	Ormari	1.259	2.616	48,1
3	Kreveti	1.293	633	204,3
4	Komode	2.924	3.609	81,0
5	Stolovi	1.641	936	175,5
6	Stočići	2.107	1.732	121,7
	<u>Tapetarija</u>			
7	Garniture u štofu i skaju TDF	4.536	7.263	62,5
8	Garniture u koži TDF	4.758	6.708	70,9
9	Stolice	1.191	1.049	113,5
10	Kreveti	99	160	61,9
	<u>Dušeci</u>			
11	Dušeci raznih dimenzija	37.315	40.049	93,2
12	Ležajevi	5.996	8.810	68,1
13	Garniture u štofu i skaju TDF	4.889	4.886	100,1

OSTVARENI REZULTATI U TRANSPORTU

Vozila Sektora transporta su u periodu I-VI 2013 god. ostvarila 1.222.124 km, što je 12,8% manje u odnosu na uporedni period prošle godine.



OSTVARENE ZARADE

Kratak pregled ostvarenih prosečnih neto zarada u periodu I-VI 2013. godine u odnosu na ostvarenu prosečnu neto zaradu u istom periodu 2012. godine na nivou matice SIMPA, prosečne neto zarade u grani proizvodnja nameštaja u Srbiji, kao i prosečne neto zarade u privredi RS dajemo u nastavku ovog materijala.

u din

r.b	Opis	Prosečna neto zarada		Indeks
		I-VI 2012	I-VI 2013	2013/2012
1	SIMPO AD	30,564	31,530	103.2
2	Pros. neto zarada u proizvodnji nameštaja	24,068	27,018	112.3
3	Pros. neto zarada u RS	40,354	42,817	106.1

Izvor podataka: Republički zavod za statistiku

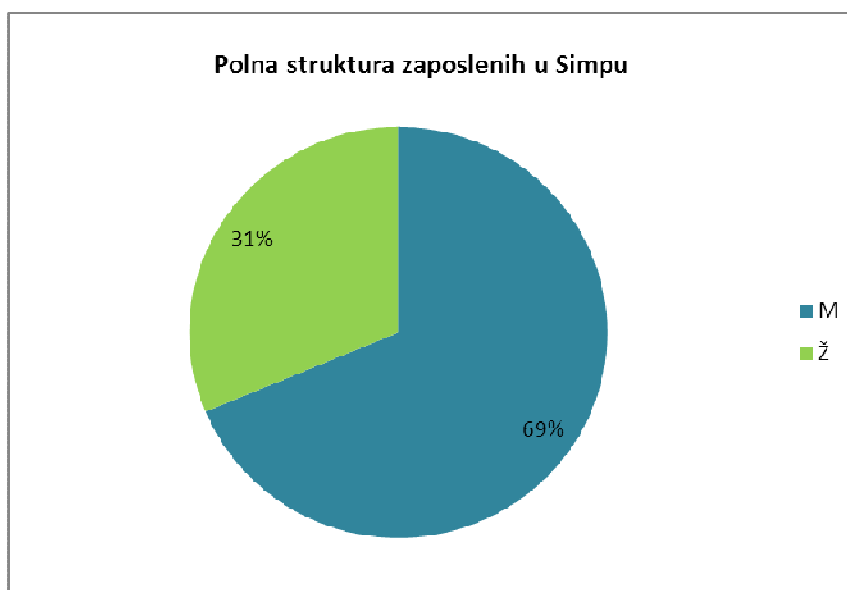
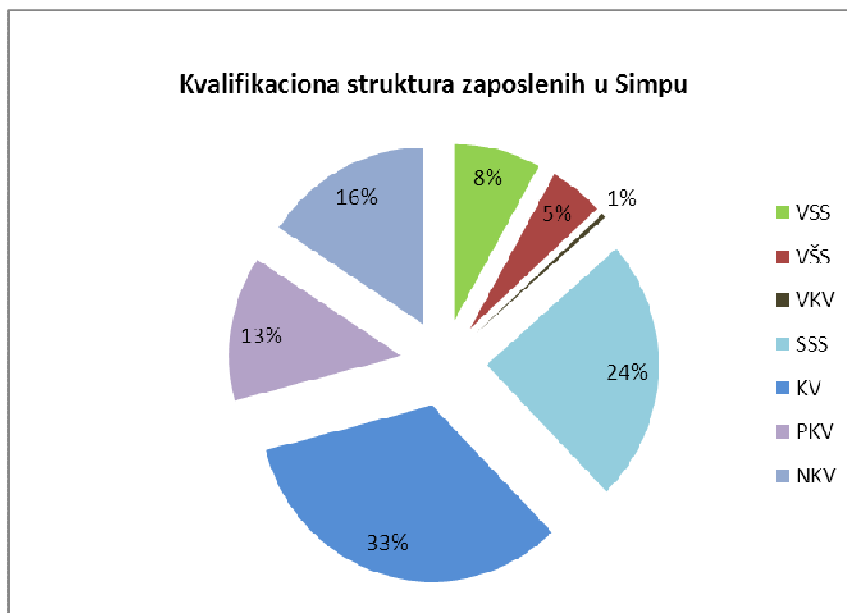
U periodu I-VI 2013. godini, prosečna neto zarada zaposlenih u matici Simpa, manja je za 26,3% u odnosu na prosečnu neto zaradu u Republici Srbiji koja je iznosila 42,817 dinara.

U odnosu na prosečnu neto zaradu isplaćenu u industriji nameštaja u Republici Srbiji, koja je prema podacima Republičkog Zavoda za statistiku, u periodu I-VI 2013. iznosila 27,018 dinara, prosečna neto zarada zaposlenih u Simpu, u 2013. god. veća je za 16,7%.

ZAPOSLENI

FABRIKA/SEKTOR	STRUČNA SPREMA / BROJ ZAPOSLENIH							UK.	POL	
	VSS	VŠS	VKV	SSS	KV	PKV	NKV		M	Ž
Fabrika Nameštaja SIMPO ad	17	30	1	70	154	74	41	387	312	75
Fab. Tapet. proizvoda SIMPO ad	5	15	1	100	220	92	28	461	243	218
Fabrika Kartonaza SIMPO ad	0	2	0	4	5	2	1	14	10	4
Razvojni centar	3	0	0	0	0	0	0	3	3	0
Razvojni centar-pločasti nameštaj	13	3	0	3	1	1	1	22	8	14
Razvojni centar-tapetarija	5	9	0	9	13	8	2	46	26	20
Razvojni centar-dušeci,ležajevi	5	2	0	2	2	0	0	11	6	5
Fab.stil.nameštaja SIMPO ad Surdul	3	2	0	26	66	20	5	122	97	25
Fab. za izr.stolica i meh. Bujan	0	2	0	2	4	4	1	13	13	0
Fabrika duseka SIMPOad Bujanovac	8	7	1	90	133	124	64	427	192	235
Usluzne delatnosti Celine Bujanovac	3	1	0	9	2	5	0	20	12	8
Fab. ramovskih konstruk. Presevo	2	0	0	30	49	26	13	120	120	0
Fabrika lameliranog namešt. Z.Potok	2	2	0	27	37	0	18	86	62	24
Sektor ishrane	2	0	0	13	30	17	8	70	39	31
Planiranje proizvodnje	2	2	0	2	0	0	0	6	2	4
Fab. za konfekc.stakla Vis Vr.Banja	0	1	0	2	2	4	0	9	8	1
Transport SIMPO ad Vranje	4	3	4	24	65	10	20	130	128	2
Uprava Društva	6	1	0	5	0	0	0	12	6	6
Sektor pravnih poslova	10	1	0	2	0	0	2	15	9	6
Sektor opstih poslova i bezbednosti	6	1	2	8	20	6	11	54	41	13
Sektor za informisanje Vranje	3	0	0	1	0	0	0	4	2	2
Sektor finansijskih poslova	7	6	0	29	1	0	0	43	15	28
Sektor ERC-a	9	2	0	2	1	0	0	14	12	2
Sektor plana i analize	11	1	0	2	0	0	0	14	7	7
Sektor nabavke Vranje	7	1	0	4	0	0	0	12	10	2
Sektor izvoza	12	1	0	2	0	0	0	15	9	6
Sektor za upravljanje kvalitetom	9	7	0	11	15	6	2	50	40	10
Sektor tehničke pripreme	2	1	0	0	0	0	0	3	2	1

Sektor servisa Vranje	1	0	0	4	7	2	2	16	13	3
Sektor za razvoj porodičnih fabrika	4	0	0	0	1	0	0	5	4	1
Sektor unutrašnje kontrole	1	2	0	2	0	0	0	5	5	0
Poslovni Centar Beograd	3	2	0	2	1	0	0	8	5	3
Sektor zajednickih sluzbi Beograd	38	9	1	20	6	1	5	80	41	39
PC Maloprodaja	11	24	5	119	91	4	20	274	151	123
Magacin gotove robe SIMPOadVrčin	0	2	0	19	41	1	22	85	82	3
Magacin gotove robe SIMPO ad Nis	0	1	0	2	8	0	2	13	12	1
Fabrika za opremanje enterijera	0	6	0	14	18	9	4	51	40	11
Sektor održavanja	4	0	1	2	10	1	0	18	17	1
Sindikata AD SIMPO ad	0	0	0	1	0	0	0	1	0	1
Sektor Velikoprodaje SIMPO ad	19	3	0	9	3	0	2	36	26	10
Sluzba prodaje SIMPO ad	0	5	0	17	21	14	55	112	105	7
Sektor ugostiteljstva	1	3	8	0	25	3	9	49	26	23
Sektor industrijske robe	0	0	0	0	2	0	3	5	5	0
Indust.kond.pr. KONDIVAdooŽbevac	25	8	0	66	36	0	4	139	69	70
Preduzece SIMPO CVEČE V.Banja	6	3	0	10	4	2	20	45	30	15
Pred. SIMPO DEKOR doo Vranje	14	7	0	40	80	55	11	207	148	59
Preduzece SIMPO TEPISI Stajevac	2	0	0	5	4	47	15	73	12	61
Pred. SIMPO KREVETIĆI Radov.	5	5	0	19	50	23	35	137	127	10
Preduzece SIMPO VLASINA	2	2	0	7	8	0	16	35	33	2
Preduzece SIMBI Crna Trava	1	1	0	4	3	0	4	13	3	10
Preduzece SIMPO DRVO Čicevac	2	0	1	28	17	3	36	87	71	16
SIMPO SIK Kuršumlija	40	28	2	166	170	7	197	610	490	120
SIMPO LINE Vranje	14	2	0	5	0	0	0	21	11	10
UKUPNO SIMPO AD AD VRANJE	349	216	18	1.040	1.426	571	679	4.308	2.960	1.348
% učešća	8,1	5,0	0,4	24,1	33,1	13,3	15,8	100,0	68,7	31,3



POLITIKA KVALITETA

Politika kvaliteta SIMPO a.d. je deo ukupne poslovne politike i zasnovana je na uspostavljanju, primeni i održavanju tržišno orijentisanog poslovnog sistema, kao i na principima menadžmenta kvalitetom. Cilje je potpuno zadovoljenje zahteva, potreba i očekivanja potrošača, poslovnih partnera i drugih korisnika naših proizvoda i usluga, ali i najšire zajednice u kojoj poslujemo.

Sistem upravljanja kvalitetom u svim poslovnim aktivnostima i proizvodnim procesima uspostavljen je u skladu sa standardima SRPS ISO 9001:2008, ISO 14001:2004, OHSAS 18001-2007. U fokusu svih zaposlenih je stalna odgovornost u pogledu postizanja traženog kvaliteta proizvoda i usluga, zaštite životne sredine, zdravlja i bezbednosti na radu.

Pored zvaničnih međunarodnih atesta važećih u EU, naši proizvodni procesi i proizvodi sertifikovani su i internim standardima kvaliteta naših partnera. U cilju saradnje sa IKEOM implementiran je njihov interni IWAY standard koji se odnosi na bezbednost i zdravlje na radu i zaštitu životne sredine. Takođe, svi materijali koje ugrađujemo u proizvode prošli najstrože međunarodne testove zdravstvene bezbednosti i sigurnosti upotrebe. To sve SIMPO čini prvim izborom za opremanje porodičnih i javnih prostora.

Pored SRPS ISO 9001:2008, u svim restoranima SIMPA, kao i u našim preduzećima SIMPEK i KONDIVA, implementiran je i HACCP sistem kvaliteta.



SISTEM KVALITETA

Sistem upravljanja kvalitetom ISO 9001 u SIMPU (Fabrika nameštaja, Fabrika tapetarskih proizvoda, Fabrika dušeka, Uslužne delatnosti matičnog preduzeća i Zavisno preduzeće SIMPO Dekor), prvi put je sertifikovan 1998. godine, od strane

tadašnjeg Saveznog zavoda za standardizaciju. Saradnja sa Zavodom za standardizaciju trajala je do 2003.god.

2004.godine pored navedenih organizacionih delova SIMPA koji su bili sertifikovani do 2003.god. sistem upravljanja kvalitetom je implementiran i u Fabrici stilskog nameštaja STIL Surdulica i Fabrici ramovskih konstrukcija u Preševu.

2004.god. Sistem upravljanja kvalitetom je uspostavljen i sertifikovan prema zahtevima standarda SRPS ISO 9001:2008 u matičnom preduzeću SIMPA (Fabrike nameštaja, Fabrika tapetarije, Fabrika dušeka, Fabrika stilskog nameštaja, Fabrika ramovskih konstrukcija, uslužnim delatnostima u Vranju i zavisnom preduzeću SIMPO Dekor.

Sertifikaciju je sproveo EVROCERT iz Beograda, jedno od vodećih domaćih sertifikacionih tela, član IQNet-a, međunarodne asocijacije sertifikacionih tela, koje pored domaće akreditacije poseduje i akreditaciju od strane Austrijskog akreditacionog tela Q-qualityaustria.

Danas SIMPO ima sledeće sertifikate sistema upravljanja kvalitetom prema zahtevima standarda SRPS ISO 9001:2008 (EVROSERT, Q-qualityaustria, IQNet), sistem menadžmenta zaštitom životne sredine prema standardu ISO 14001:2004, sistem bezbednosti i zdravlja na radu OHSAS 18001:2007.

Zavisno preduzeće za proizvodnju konditirskih proizvoda "KONDIVA" u Žbevcu, opština Bujanovac je 2008.god. svoj sistem upravljanja kvalitetom sertifikovala prema zahtevima standarda SRPS ISO 9001:2008 i CAC/RCP 1-1969 rev. 4-2003. Sertifikaciju je sproveo sertifikaciono telo EVROCERT iz Beograda.

Zavisno preduzeće SIMPO ŠIK iz Kuršumlije je 2011.god. uspostavilo i sertifikovalo sistem upravljanja kvalitetom prema zahtevima standarda SRPS ISO 9001:2008. Sertifikaciju je sproveo sertifikaciono telo EVROCERT iz Beograda. Planira se da u narednoj godini SIMPO ŠIK uspostavi integrisan sistem menadžmenta prema zahtevima standarda ISO 9001 i ISO 14001

Sektor ugostiteljstva, koji se bavi hotelijerstvom i ugostiteljstvom i Sektor ishrane koji se bavi proizvodnjom hleba, bureka i peciva, proizvodnjom i posluživanjem hrane (radnički restoran) sa sedištem u Vranju od 2009.god. imaju sertifikovan **HACCP** - sistem upravljanja bezbednošću hrane prema zahtevima Codex Alimentarius CAC/RCP 1-1969, Rev.4-2003. Srtifikaciju je sproveo Američko sertifikaciono telo World register group.

U SIMPU se sprovode redovne provere sistema upravljanja kvalitetom preko prve, druge i treće strane.

Politika kvaliteta SIMPA je sastavni deo ukupne poslovne politike akcionarskog društva. Zasnovana je na uspostavljanju, primeni i održavanju tržišno orijentisanog poslovnog sistema i na principima menadžmenta kvalitetom. Njen cilj je potpuno zadovoljenje zahteva, potreba i očekivanja kupaca i drugih interesnih grupa, uz stalno poboljšavanje sistema menadžmenta kvalitetom i povećanje efektivnosti i efikasnosti poslovanja.

ZAŠTITA ŽIVOTNE SREDINE, BEZBEDNOST I ZDRAVLJE ZAPOSLENIH

Proizvodna postrojenja SIMPA nalaze se u industrijskoj zoni grada, na kraju Vranjske kotline. Stanje prirodnog okruženja i nepromenjen ekosistem potvrđuju dobru ekološku praksu SIMPA.

Opređenje ka održivom razvoju i briga o zaposlenima dugogodišnja je politika SIMPA. U skladu sa tim, na nivou SIMPA, generalni direktor je odgovoran i za segment zaštite životne sredine i zaštite zdravlja i bezbednosti na radu. Pored odgovornosti generalnog direktora postoji i odgovorno lice za bezbednost i zdravlje na radu sa položenim stručnim ispitom koje je imenovano odlukom od strane generalnog direktora..

Koordinacija poslova relevantnih za ovaj segment zaštite životne sredine i zaštite zdravlja i bezbednosti na radu, organizaciono pripada Sektoru opštih poslova.

SIMPO je u 2012.god. sertifikovao sistem upravljanja zaštitom životne sredine u skladu sa zahtevima standarda ISO 14001 i sistem zaštite zdravlja i bezbednosti na radu u skladu sa zahtevima standarda OHSAS 18001.

Specifični uticaji na životnu sredinu koji su posledica aktivnosti u proizvodnji nameštaja, dušeka i dekorativnih tkanina primarno, potiču od:

- Generisanja čvrstog otpada
- Potrošnje prirodnih resursa
- Emisije u atmosferu
- Otpadnih voda.

S druge strane, rizik po zdravlje i bezbednost zaposlenih povećana je na radnim mestima (u Fabrici nameštaja i Fabrici stilskog nameštaja u lakirnicama, u Fabrici tapetarije na lepljenju i u Fabrici dekora na pripremi boja)

Zajednički rizik po zdravlje zaposlenih, ali i životnu sredinu vezuje se za upotrebu sirovina koje imaju svojstvo “opasnih materija”. Zbog toga su njihova nabavka, skladištenje i upotreba regulisani posebnim internim procedurama u cilju prevencije bilo kakvog akcidenta. Sirovine su vidno obeležene, istaknute su oznake opasnosti i svaku sirovinu prati MSDS lista koja nedvosmisleno ukazuje na karakter supstance, moguće uticaje na zdravlje i životnu sredinu, postupke u slučaju akcidenta, postupak sa ambalažom, otpadom koji je sadrži itd.

U skladu sa sadržajem MSDS liste redovno se planiraju i sprovode obuke i reobuke svih zaposlenih koji mogu doći u kontakt sa predmetnom supstancom. Interna akta i dokumenta usklađena su i sa zahtevima novog Zakona o hemikalijama (Sl.gl.RS br. 36/2009) i relevantnim podzakonskim aktima.

U skladu sa novom zakonskom regulativom, kod Agencije za hemikalije (Ministarstvo za životnu sredinu, rudarstvo i prostorno planiranje) marta 2011. izvršena je registracija 128 hemikalija uvezenih od strane SIMPA.

Za sva radna mesta u SIMPU sprovedena je procena rizika na radnom mestu i u radnoj okolini, a kroz opsežnu analizu, sprovedenu od strane multidisciplinarnog tima u koji je bio uključen i medicina rada, kao eksterni savetnik, definisana su radna mesta sa povećanim rizikom, kao i mere koje se moraju primenjivati u cilju prevencije. Kod procene rizika ispoštovan je Zakon o bezbednosti i zdravlja na radu (Sl.gl.RS br. 101/2005).

Za lokacije sa sirovinama, pored preduzetih preventivnih mera, definisani su planovi reagovanja u slučaju akcidenta-prosipanja sirovina, kako bi se sprečio eventualan štetan uticaj po zdravlje zaposlenih i elemente životne sredine.

SIMPO koristi objekte u kojima se skladište i koriste opasne materije u količinama koje mogu izazvati hemijski udes i njima se upravlja.

Količine uskladištenih opasnih materija su značajno ispod kritičnih količina sa aspekta opasnosti od hemijskog udesa.

Sav otpad koji se generiše tokom proizvodnih i uslužnih aktivnosti u SIMPU, razvrstan je u skladu sa Pravilnikom o kategorijama, ispitivanju i klasifikaciji otpada (Sl.gl.RS, br. 56/10).

Reciklabilni otpad se kratko zadržava na lokaciji SIMPA u Skladištu sekundarnih sirovina i prodaje ili se vraća na dalju preradu (SIMPEN..Fabrika Tepiha), odnosno ustupa ovlašćenim operaterima-reciklerima.

Otpadne materije koje nemaju upotrebnu vrednost i ne mogu se ni u jednom procesu koristiti kao sekundarna sirovina, odnosno ne mogu se reciklirati, odvozi operater na gradskoj deponiji.

Agenciji za zaštitu životne sredine (Ministarstvo za životnu sredinu, rudarstvo i prostornog planiranje) su tokom marta 2011. dostavljeni Godišnji izveštaji o otpadu, kako je predviđeno Pravilnikom o obrascu dnevne evidencije i godišnjim izveštajem o otpadu sa uputstvom za njegovo popunjavanje (*"Službeni glasnik RS", br. 96/2010*).

Upravljanje ambalažnim otpadom koji nastaje nakon upotrebe proizvoda preneto je na operatera ovlašćenog od strane Ministarstva za životnu sredinu i prostorno planiranje, što je jedan od izbora ponuđenih Zakonom o ambalaži i ambalažnom otpadu (Sl.gl.RS, br. 135/09) za koji se SIMPO opredelilo.

Energetski kompleks SIMPA čini kotlovsko postrojenje projektovano za upotrebu mazuta i čvrstog materijala. Kvalitet emitovanih gasova na samom emiteru kontroliše se jednom godišnje od strane ovlašćene institucije. Ispravnost kvaliteta vazduha u okolini potvrđuje kontinualno praćenje imisija od strane Gradskog zavoda za javno zdravlje u Vranju.

SIMPO koriste vodu iz javnog vodovoda, sanitarnu, dok se za proizvodne procese SIMPO Dekora koristi se voda iz bušotine koja se kasnije omekšava. Voda se koristi za sanitarne potrebe, kao energetski fluid-za proizvodnju vodene pare i kao rashladni fluid. Otpadne vode koje su po sastavu praktično komunalne, ispuštaju se u gradski kanalizacioni sistem, u skladu sa uslovima navedenim u Vodoprivrednoj dozvoli. Kvalitet otpadnih voda se kvartalno prati od strane akreditovanih laboratorija u skladu sa zakonom, i potvrđuje njihova ispravnost. Prate se brojni parametri na osnovu kojih se može utvrditi potencijalni uticaj na kvalitet krajnjeg recipijenta, reke Južne Morave. Nisu identifikovana prekoračenja maksimalno dozvoljenih koncentracija (MDK) štetnih polutanata i, s obzirom na upotrebu, ne predstavljaju opasnost po životnu sredinu.

Prema svojoj prirodi, proizvodna preduzeća izložena su riziku od požara. SIMPO poseduje neophodne upotrebne dozvole za imovinu koja je izložena riziku. Doneti su Planovi zaštite od požara i primenjene sve predviđene preventivne mere.

Obezbeđenje, raspolaže stručnim i iskusnim kadrovima koji obavljaju poslove u oblasti zaštite od požara i fizičkog obezbeđenja. SIMPO poseduje savremeno vozilo, cisternu za gašenje požara.

Poslovanje SIMPA, sa aspekta zaštite životne sredine, zaštite zdravlja i bezbednosti na radu, regulisano je sledećim zakonima i relevantnim podzakonskim aktima:

- *Zakon o bezbednosti i zdravlju na radu,*
- *Zakon o zaštiti životne sredine,*
- *Zakon o zaštiti vazduha,*
- *Zakon o upravljanju otpadom,*
- *Zakon o ambalaži i ambalažnom otpadu,*
- *Zakon o zaštiti od buke u životnoj sredini,*
- *Zakon o hemikalijama,*
- *Zakon o vodama,*
- *Zakon o zaštiti od požara i*
- *Zakon o eksplozivnim materijama, zapaljivim tečnostima i gasovima.*

U SIMPU se redovno obavlja ocena usaglašenosti sa zakonskom regulativom. Za nove zahteve definiše se period usaglašavanja i akcioni plan koji obuhvata potrebne aktivnosti, rokove za njihovu realizaciju, potrebne resurse i odgovornosti.


Izveštaji sa eksternih provera od strane republičkih inspektora nadležnih ministarstava, kako za zaštitu životne sredine, tako i za zaštitu zdravlja i bezbednosti zaposlenih, potvrđuju potpunu usaglašenost sa zakonskom regulativom.

INTELEKTUALNA SVOJINA

BRENDOVI SIMPO AD GRUPE

SIMPO ad je već skoro pola veka jedan od najcenjenijih brendova u Srbiji i vodeći regionalni brend u oblasti industrije i maloprodaje nameštaja. Jedini je u zemlji koji je čak četiri puta proglašen za najbolji nacionalni brend u svojoj kategoriji u okviru tradicionalne akcije „Najbolje iz Srbije“. SIMPO ad je nosilac ovog priznanja, koje se dodeljuje na osnovu istraživanja stavova potrošača i predstavnika stručne javnosti, kao i analize stručnog žirija, za 2005., 2008., 2009., i 2011. godinu.

Na domaćem i međunarodnom tržištu, pored matičnog brenda SIMPO, prisutno je više od dvadeset brendova naše grupacije, među kojima su i Simpo san, 24 sata sofa, IQ dom, SIMPO Junior i SIMPO Carpet u kategoriji industrije nameštaja. Smilies, Pralinea, Napolitana i Waffelo spadaju u red najprodavanijih konditorskih brendova u svojim kategorijama na tržištu Srbije.



DRUŠTVENA ODGOVORNOST

ŽIVOTNA SREDINA

Zahvalnost za izobilje inspiracije, ali i kvalitetnih sirovina, pažljivom obradom pretočenih u materijale koje svakodnevno koristimo, SIMPO ad duguje prirodi. Ono što od nje uzimamo, trudimo se da uzimamo pažljivo, jer znamo da se radi o nečemu što je dragoceno. Imamo sertifikovane filtere za prečišćavanja otpadnih tehnoloških voda i razvijen sistem reciklaže koji najracionalnije raspoređuje sve materijale koje koristimo. Vodeće evropske laboratorije i instituti dokumentovali su da u našim materijalima i proizvodima nema kancerogenih i drugih štetnih supstanci.

Drvo nabavljamo iz šuma koje su sertifikovane prema zahtevima FSC standarda (Forest Stewardship Council), što znači da su one uzgajane i eksploatisane na ekološki prihvatljiv, socijalno pravedan i ekonomski isplativ način. Ostatke drveta koristimo za industrijske peći, čime, uz racionalno korišćenje ostalih energenata, maksimalno doprinosimo energetskej efikasnosti. Ostatke kože, tekstila i sunđera, koji se koriste u proizvodnji tapaciranog nameštaja, takođe, dalje prerađujemo. Od parčića kože, na

primer, rade se dizajnirani, ručno taftovani tepisi, dok se ostaci mebl štofa, ukrasnih tkanina i sunđera koriste za izradu dekorativnih jastuka, dečjih foteljica ili igračkaka. Ovo su samo neki od načina reciklaže, kojima se trudimo da dodatno umanjimo uticaj na prirodu, i da je zaštitimo na što efikasniji način.

Politiku održivog razvoja dosledno primenjujemo i u oblasti agrobiznisa, pa tako za zagrevanje staklenika za proizvodnju cveća koristimo isključivo toplu vodu sa izvora u Vranjskoj Banji, dok smo na našoj Farmi ovaca na Vlasini razvili kontrolisanu proizvodnju stočne hrane za potrebe stada, kao i određenih povrtatskih kultura. Na taj način istovremeno štitimo prirodne potencijale tog ekološki potpuno čistog područja i svojim potrošačima obezbeđujemo zdravu hranu.

LOKALNA ZAJEDNICA

Naša poslovna koncepcija u potpunosti je posvećena razvoju juga Srbije i poboljšanju standarda ljudi koji na tom području žive. Od osnivanja SIMPO ad na različite načine neprestano ulaže u lokalnu zajednicu i svojim poslovanjem omogućava stabilan rad više desetina malih i srednjih preduzeća, čiji su proizvodni programi oslonjeni na naše potreba za reprodukcijom i drugim materijalima.

Proteklih decenija realizovali smo značajna ulaganja u infrastrukturu, izgradnju stanova, zdravstvenih, školskih i sportskih objekata u Vranju i okolini. Širenjem svojih poslovnih aktivnosti doprinosimo ne samo zapošljavanju i usavršavanju mladih ljudi na jugu Srbije, već podstičemo i obnavljamo razvoj delatnosti koje su godinama bile zapostavljane, a predstavljaju veliki potencijal regiona. Tako smo oživele razvoj voćarstva, posebno autohtone sorte dunje, po kojoj je vranjski kraj poznat. U tom cilju sa malim gazdinstvima sklapamo kooperantske ugovore i potpuno besplatno im delimo sadnice ovog i drugog voća.

Do sada je SIMPO na ovaj način pomogao uzgoj više od sto hiljada novih sadnica i formiranje brojnih zasada u vlasništvu lokalnih malih proizvođača, kojima uz kvalitetan sadni materijal garantujemo pomoć naših stručnjaka i otkup celokupnog roda.

Pored ekonomskih potencijala, štitimo i razvijamo kulturno i istorijsko nasleđe juga Srbije. Decenijama učestvujemo u značajnim kulturnim projektima i manifestacijama i pomažemo njihovo održavanje. Jedan od naših najznačajnijih projekata je rekonstrukcija zgrade nekadašnjeg turskog Haremluka, bisera tradicionalne vranjske arhitekture. Ovo zdanje podignuto je 1765. godine, a SIMPO ad ga je pod nadzorom Zavoda za zaštitu spomenika kulture u Nišu temeljno restaurirao i obnovio u periodu od 1993. do 1994. godine. Ministarstvo kulture Republike Srbije 1995. godine dodelilo je našoj kompaniji godišnju nagradu za realizaciju ovog zahtevnog projekta, zahvaljujući

kojem su njegov očuvani autentičan izgled i vredni umetnički enterijerski sadržaji.

LABORATORIJA IDEJA

Verujemo da su najveći resurs svake kompanije njeni ljudi. Zato želimo da oni koji su najbolji ostanu u zemlji, da postanu deo našeg tima od 5.000 zaposlenih. Godinama smo stipendirali najuspešnije studente ekonomskog i inženjerskih usmerenja i obezbeđivali im radno mesto i uslove za stručni razvoj u SIMPU. U saradnji sa Internacionalnim fakultetom za menadžment (IFAM) otišli smo i korak dalje – u Vranju smo organizovali studije ove visokoškolske ustanove i omogućili najuspešnijim đacima na jugu Srbije besplatno četvorogodišnje univerzitetsko obrazovanje. Prve dve godine studija pohađali su u Vranju, treću u Parizu, a četvrtu u Sjedinjenim Američkim Državama. Danas u SIMPU neke od ključnih menadžerskih pozicija zauzimaju upravo mladi stručnjaci koji su studije završili na ovom međunarodno priznatom fakultetu u svom rodnom gradu.

Iz dugogodišnje Simpove prakse ulaganja u znanje razvio se i projekat Laboratorije ideja. Cilj je da mladim i neafirmisanim dizajnerima, kao i talentovanim studentima Fakulteta primenjenih umetnosti i srodnih smerova na drugim fakultetima i visokim školama omogućimo da svoje ideje materijalizuju i pretoče u proizvode koji mogu imati komercijalnu primenu. U tom procesu, uz pomoć stručnjaka našeg Razvojnog centra i tehnoloških resursa, oni stiču dragoceno iskustvo, znanja i veštine koji su im neophodni za buduću afirmaciju u industriji nameštaja. Modeli koji su rezultat saradnje SIMPA i mladih dizajnera dostupni su potrošačima u našim najvećim salonima u Beogradu, Novom Sadu i Nišu, kao i u okviru našeg izvoznog programa.

ZNAČAJ SIMPA ZA JUG SRBIJE

SIMPO ad kao proizvodna firma učestvuje u stvaranju društvenog bruto proizvoda i sa godišnjom proizvodnjom od preko 70 miliona evra važan je proizvodni činilac u zemlji, sa ogromnim brojem poslovnih partnera – kupaca i dobavljača, kako u zemlji, tako i inostranstvu.

Takodje SIMPO ad predstavlja i vrlo važan činilac u spoljnotrgovinskom prometu zemlje jer aktivno učestvuje u formiranju spoljnotrgovinskog bilansa i kao uvoznik, i kao izvoznik. Naime, SIMPO ad je samo u 2011. godini na ime uvoza sirovina, repromaterijala i robe široke potrošnje ostvario uvoz u vrednosti od 17 miliona evra, dok je izvezao robu u vrednosti od 32 miliona evra.

- **Značaj Simpa za nerazvijene opštine Pčinjske oblasti**

Oblast Južne Srbije dodatno je suočena sa problem neravnomernog i neujednačenog regionalnog razvoja koji je prisutan na teritoriji cele Republike Srbije. Najviše je zaposlenih na teritoriji opštine Vranje oko 20.000 zaposlenih, dok opština Bosilegrad ima 1.118 zaposlenih, a opština Trgovište svega 1.057 zaposlenih. Ovde je bitna činjenica da SIMPO ad a.d. zapošljava skoro 4.300 radnika, od tog broja najveći broj radnika zapošljen je na teritoriji Pčinjske oblasti - 3.082 radnika ili 72%, dok na teritoriji Trgovišta, kao jedne od najnerazvijenijih opština u Srbiji prema svim parametrima, SIMPO ad zapošljava 20% zaposlenog stanovništva, odnosno polovinu zaposlenih u prerađivačkoj industriji, i isplaćuje im prosečnu neto zaradu od 22.000 dinara.

- **Značaj sindikalne pomoći za radnike Simpa**

Veliki je i doprinos Sindikata Simpa ad koji pored redovnih aktivnosti koje se tiču rešavanja brojnih pitanja zaposlenih počev od problema u vezi sa pravima i obavezama koje ostvaruju na poslu, sindikat aktivno učestvuje u rešavanju problema lične i porodične prirode, a u poslednje vreme naročiti značaj sindikat ima u aktivnostima usmerenim na rešavanju zdravstvenih problema radnika, kao i organizovanju različitih vidova pomoći socijalno ugroženim radnicima.

- **Geo-politički značaj Simpa u pograničnoj oblasti**

Značaj Simpa ad za ovo podneblje ne ogleda se samo u proizvodno-ekonomskom smislu, već ima i šire društveno značenje zbog specifičnog geo-političkog položaja cele ove oblasti. Pčinjska oblast koji se prostire se na krajnjem jugu Republike Srbije na površini od 3.520 km² (3,98% teritorije Republike Srbije), na istoku se graniči sa Bugarskom, na jugu sa Makedonijom i Albanijom, na zapadu sa Kosovom i Metohijom i na severu sa Jablaničkom oblašću u okviru Regiona istočne i južne Srbije.

Od sedam opština, 5 imaju pogranični karakter:

1. Bosilegrad (dužina granice sa Bugarskom 54 km i sa Makedonijom 9 km)
2. Surdulica (dužina granice prema Bugarskoj 42 km)
3. Trgovište (dužina granice prema Makedoniji 47km)
4. Preševo (dužina granice 60km)
5. Bujanovac (dužina granice 14 km)

Ovome treba dodati da se značaj Simpa ad upravo ogleda u očuvanju Srbije i srpskog stanovništva u pograničnom području, naročito u opštinama Preševo i Bujanovac zbog blizine sa Kosovom. Od presudnog je značaja za razvoj privrede ove oblasti zadržati proizvodne kapacitete, a samim tim zadržati radno aktivno stanovništvo na radnim pozicijama kako bi sprečili dalje migracije stanovništva.

KORPORATIVNO UPRAVLJANJE

Dragan Tomić, predsednik

Dragan Tomić (1937) na čelu je SIMPA punih 46 godina i pod njegovim rukovodstvom SIMPO je od fabrike pred stečjem prerastao u jednu od najvećih nacionalnih poslovnih grupacija. Gospodin Tomić počinje da radi u privredi već po završetku srednje škole, kao referent u Upravi za investicije i razvoj Opštine Vranje. Na razvojnim projektima Opštine nastavlja aktivno da radi i tokom studija ekonomije, koju je diplomirao na Univerzitetu u Skoplju za samo dve godine i osam meseci. Od 1. avgusta 1963. godine počinje da radi u Sektoru plana i analize u Fabrici nameštaja "Sima Pogačarević", koja će pod njegovim vodjstvom postati današnji SIMPO. Na mesto vršioca dužnosti generalnog direktora Fabrike nameštaja imenovan je 1967. godine.



Generalni direktor kompanije SIMPO postaje 1970. godine, a na mesto njenog predsednika biran je 1993. i 1998. godine. Nakon što je SIMPO postao akcionarsko društvo, Skupština akcionara birala je Dragana Tomića za predsednika Društva u tri mandata do sada – 15. maja 2003. godine, 25. novembra 2006. godine i 25. novembra 2011. godine. Obavljao je i veoma značajne društvene i političke funkcije. U više mandata bio je delegat i poslanik u skupštinama Srbije i bivše Jugoslavije. U periodu od 1994. do 1997. godine bio je ministar koordinator u Vladi Republika Srbije, a nakon toga do 2000. godine poptpredsednik Vlade

.Dragan Tomić je jedan od najpoznatijih privrednika Balkana koji je primenjujući svoj model organizacije preduzeća sa saradnicima spasio mnoge fabrike nameštaja u zemlji i inostranstvu. Prvi je u socijalističkoj Jugoslaviji prepoznao značaj malih i srednjih preduzeća za ukupan ekonomski razvoj, što je pretočio u knjigu "Mala preduzeća - velika šansa" i primenio taj model u SIMPU.

Za postignute rezultate tokom svoje karijere dobio je mnogobrojna priznanja i nagrade. U više navrata od stručnih žirija, kao i najšire javnosti biran je za najuspešnijeg menadžera i najuglednijeg direktora bivše Jugoslavije. Dodeljeno mu je Priznanje za doprinos razvoju privrede Srbije. Klub privrednih novinara Srbije dodelio mu je Zlatnu plaketu za ukupan doprinos razvoju privrede Srbije, Privredna komora Srbije nagradu za posebne rezultate u privređivanju, a Privredna komora Beograda i Privredna komora Leskovca Specijalne

nagrade za životno delo.

Članovi Nadzornog Odbora

Borislav Milačić , Predsednik Nadzornog Odbora Simpa

Borislav Milačić (1953), diplomirani ekonomista, sa radnim iskustvom u:

- SIMPO a.d. Savetnik predsednika kompanije
- Vlada Srbije Republički ministar za finansije
- Koling a.d. Beograd Generalni direktor
- Potpredsednik gradske Vlade za oblast privrede i finansija
- Član gradske Vlade i sekretar za finansije grada Beograda
- Grad Beograd Direktor gradske uprave za cene (2 godine)
- Republička zajednica za poslove cena Pomoćnik predsednika zajednice (3godine)
- Ministarstvo trgovine Savetnik na poslovima snadbevanja tržišta (1godina)
- Beobanka Beograd radio na poslovima finansiranja privrede, sanacijama i investicionim projektima i tekućem poslovanju

Slobodan Stojanović, Član Nadzornog Odbora Simpa

Slobodan Stojanović (1948), diplomirani ekonomista. Magistrirao je na Pravnom fakultetu Univerziteta u Beogradu (1982).Radno iskustvo:

- sekretar komisije SIV-a za sardnju sa OECD i EZ,
- savetnik za društveno-ekonomska pitanja Predsedništva CKSKS,
- poslovni sekretar generalnog direktora i direktora centra za mala i srednja preduzeća u Simpu,
- direktor predstavništva PKJ u Briselu,
- zamenik direktora i direktor sektora za programe, preduzetništvo i viškove radne snage u NSZ.

Ratko Stančić, Član Nadzornog Odbora Simpa

Ratko Stančić (1941), Vojna Akademija, Komandno štabna akademija i Ratna škola.

Radno iskustvo:

- Načelnik službe u brigade divizije JNA
- Direktor vojne ustanove Beograd
- Direktor vojne ustanove Kupari

- 1991-1995 Savetnik predsednika Kompanije Simpo
- 1995-2005 Direktor SIMPO, Makedonija

Srdjan Simić, Član Nadzornog Odbora Simpa

Srdjan Simić (1956), diplomirani pravnik. Bio zaposlen u:

- Simpo u Vranju od decembra 1981., zatim u Sektoru spoljne trgovine u Beogradu od juna 1983.
- U PKJ radi od 1985.
- 1990. pocinje sa radom u predstavnistvu "Simpa" u Moskvi, zatim prelazi u predstavnistvo u Pragu.
- Krajem 1996. stupa na duznost ekonomskog savetnika u Ambasadi SRJ u NR Kini.
- Od jula 2008. do danas, zaposlen je u firmi "Balkan Steel s.r.o." u Pragu, na mestu direktora firme.

Antonije Mitrović, Član Nadzornog Odbora Simpa

Antonije Mitrović (1946), diplomirani ekonomista. U SIMPU je obavljao sledeće poslove:

- direktor u tadašnjem OOUR Transport
- direktor Sektora za realizaciju izvoznih poslova
- direktor Sektora nabavke,
- pomoćnik generalnog direktora za nabavku,
- direktor spoljne trgovine u Vranju,
- v.d. glavnog direktora unutrašnje trgovine.
- potpredsednika kompanije za ekonomiju i cene,
- glavni direktor za ekonomiju i cene,
- direktor Simpovih fabrika u Bujanovcu,
- direktor unutrašnje kontrole.
- izvršni direktor za plan i analizu, investiciono i tekuće održavanje, unutrašnju kontrolu i informisanje,
- direktor za koordinaciju rada i poslovanja zavisnih preduzeća.

Članovi Izvršnog Odbora Simpa

Slađan Disić, generalni direktor

Slađan Disić (1960), diplomirani ekonomista, u SIMPU je od 1989. godine, gde je počeo u Sektoru plana i analize. Na mesto generalnog direktora Simpa dolazi 2006. godine.

Dragoslav Nastić, izvršni direktor za finansije, plan i analizu i ERC

Dragoslav Nastić (1954), kao diplomirani ekonomista karijeru je započeo u preduzeću "Zavarivač" iz Vranja, gde je bio šef računovodstva. Za izvršnog direktora za finansije imenovan je 2006. godine.

Srboljub Ristić, izvršni direktor za proizvodnju

Srboljub Ristić (1948), diplomirani inženjer šumarstva, 1974. godine svoju karijeru počinje u SIMPU.

Edit Tomić, izvršni direktor za marketing, razvoj trgovine i unutrašnju trgovinu

Edit Tomić (1967.), diplomirani ekonomista Od 2004. je preuzela vođenje marketinga u SIMPU, a 2011. je imenovana za Izvršnog direktora.

Ljubomir Ilkić, izvršni direktor za pravne i opšte poslove

Ljubomir Ilkić (1965.) u Simpu je više od deset godina i na čelu je Celine za pravne i opšte poslove, investiciono održavanje, ishranu, informisanje i unutrašnju kontrolu. Od 2010. godine je i na mestu generalnog direktora SIMPO ŠIK d.o.o. Kuršumlija.

Miroljub Milenković, izvršni direktor za prodaju na ino tržištu

Miroljub Milenković (1969), diplomirani ekonomista. U SIMPO dolazi 1995. godine na radno mesto referenta maloprodaje za područje Beograda. U Simpu je prvo imenovan za direktora unutrašnje trgovine, a potom i za izvršnog direktora za trgovinu.

Miroljub Petrović, izvršni direktor za nabavku, realizaciju prodaje i logistiku

Miroljub Petrović (1953), po završenom Pravnom fakultetu u Beogradu, 1978. godine počinje da radi kao referent u Pravnom sektoru Simpa. Do imenovanja za Izvršnog direktora za nabavku, realizaciju i logistiku u avgustu 2012. godine, bio je zamenik izvršnog direktora trgovine.

7. UPRAVLJANJE

Upravljanje Društvom je dvodomno.
Organi Društva su:

- Skupština akcionara
- Nadzorni odbor
- Izvršni odbor direktora.

Skupština odlučuje o:

- izmenama Statuta;
- povećanju ili smanjenju osnovnog kapitala, kao i svakoj emisiji hartija od vrednosti;
- broju odobrenih akcija;
- promenama prava ili povlastica bilo koje klase akcija;
- statusnim promenama i promenama pravne forme;
- sticanju i raspolaganju imovinom velike vrednosti;
- raspodeli dobiti i pokriću gubitaka;
- usvajanju finansijskih izveštaja, kao i izveštaja revizora ako su finansijski izveštaji bili predmet revizije;
- usvajanju izveštaja Nadzornog odbora;
- naknadama članovima Nadzornog odbora, odnosno pravilima za njihovo određivanje, uključujući i naknadu koja se isplaćuje u akcijama i drugim hartijama od vrednosti Društva;
- imenovanje i razrešenje predsednika Društva;
- imenovanje i razrešenje članova Nadzornog odbora;
- pokretanju postupka likvidacije, odnosno podnošenju predloga za stečaj Društva;
- izboru revizora i naknadi za njegov rad;
- drugim pitanjima koja su u skladu sa ovim Statutom i zakonima stavljeni u nadležnost.

Društvo ima Predsednika koga bira Skupština Društva na period od četiri godine, odnosno do izbora novog predsednika.

Predsednik Društva zastupa i predstavlja Društvo i obavlja poslove od strateškog značaja za poslovanje i razvoj Društva, kao što su:

- koordiniranje rada organa Društva;
- stara se o zakonitosti rada društva;
- predlaže strateške pravce razvoja i osnove poslovne politike Društva;
- inicira i predlaže saradnju sa drugim društvima;
- predlaže unutrašnju makro organizaciju Društva, na osnovu koje generalni direktor

- donosi akt o sistematizaciji radnih mesta;
- predlaže osnivanje novih društava u zemlji i inostranstvu i predlaže Nadzornom odboru imenovanje direktora tih društava;
- kontroliše, usmerava i donosi mere za sprovođenje poslovne politike između matičnog Društva i zavisnih društava;
- predlaže Skupštini i Nadzornom odboru Odluke od značaja za razvoj i poslovanje Društva;
- predlaže Skupštini kandidate za članove Nadzornog odbora;
- predlaže Nadzornom odboru kandidata za Generalnog direktora i kandidate za članove Izvršnog odbora direktora;
- predlaže Nadzornom odboru razrešenje Generalnog direktora i članova Izvršnog odbora;
- predlaže Nadzornom odboru imenovanje i razrešenje direktora zavisnih preduzeća.

Nadzorni odbor:

- utvrđuje poslovnu strategiju i poslovne ciljeve Društva i nadzire njihovo ostvarivanje;
- odgovara za zakonitost rada Društva;
- nadzire rad Izvršnih direktora;
- vrši unutrašnji nadzor nad poslovanjem Društva;
- ustanovljava računovodstvene politike Društva i politike upravljanja rizicima;
- utvrđuje finansijske izveštaje Društva i podnosi ih Skupštini na usvajanje;
- daje i opoziva prokuru;
- saziva sednice Skupštine i utvrđuje predlog dnevnog reda;
- izdaje odobrene akcije na osnovu odluke Skupštine;
- utvrđuje emisiju cenu akcija i drugih hartija od vrednosti u skladu sa Zakonom;
- utvrđuje tržišnu vrednost akcija;
- donosi odluku o sticaju sopstvenih akcija i odluku o raspodeli međudevidendi akcionarima;
- predlaže Skupštini politiku naknada izvršnih direktora, ugovora o radu, odnosno o angažovanju izvršnih direktora;
- daje saglasnost izvršnim direktorima za preduzimanje poslova ili radnji u skladu sa Zakonom, ovim Statutom, odlukom Skupštine i odlukom Nadzornog odbora;
- Imenuje generalnog direktora i izvršne direktore Društva na predlog predsednika Društva;
- vrši funkciju skupštine u zavisnim preduzećima u smislu člana 198. Zakona;
- vrši i druge poslove i donosi odluke u skladu sa zakonom, ovim Statutom i odlukama Skupštine.

Pitanja iz nadležnosti Nadzornog odbora ne mogu se preneti na izvršne direktore

Društva, a mogu se preneti u nadležnost Skupštine samo odlukom Nadzornog odbora.

Izvršni odbor:

- vodi poslove Društva i određuje unutrašnju organizaciju Društva;
- odgovara za tačnost poslovnih knjiga Društva;
- odgovara za tačnost finansijskih izveštaja Društva;
- priprema sednice Skupštine Društva i predlaže dnevni red Nadzornom odboru;
- izračunava iznos dividendi i sva ostala pitanja u vezi istih;
- izvršava odluke Skupštine i Nadzornog odbora;
- vrši i druge poslove i donosi odluke u skladu sa zakonom, ovim statutom, odlukama Skupštine i odlukama Nadzornog odbora.

VAŽNI POSLOVNI DOGAĐAJI KOJI SU NASTUPILI U 2013. GODINI

- U godini kada obeležava 50 godina postojanja, SIMPO je peti put dobio nagradu za najbolji korporativni brend u kategoriji Trajna potrošna dobra u akciji „Najbolje iz Srbije“ i tako postao apsolutni rekorder po broju priznanja u toj kategoriji od početka održavanja ovog konkursa. U konkurenciji za ovo priznanje za 2012. godinu, koje tradicionalno dodeljuju Ministarstvo za unutrašnju i spoljnu trgovinu i telekomunikacije, Privredna komora Srbije i dnevni list „Privredni pregled“, bilo je 120 prijavljenih kompanija, a odluku o pobednicima doneli su stručni žiri i potrošači svojim glasovima preko interneta.
- Simpo je od 1994. godine prisutan na Sajmu namešaja u Skoplju. I ove godine Simpu je pripala nagrada na manifestaciji “Mebel 2013” koja je okupila 160 izlagača. Simpu je dodeljena zlatna statueta za dečiju sobu Kesl

AKTIVNOSTI DRUŠTVA NA POLJU ISTRAŽIVANJA I RAZVOJA

INOVACIJE I DIZAJN

Važno uporište našeg uspeha je konstantno ulaganje u dizajn koji smo odavno prepoznali kao jedan od odlučujućih faktora stabilnog i dinamičnog poslovnog razvoja. Inovacije i funkcionalan dizajn su ključne komponente na kojima se zasniva naša konkurentnost na svetskom tržištu. Aktivnosti na tom polju objedinili smo u okviru tri segmenta. Prvi je in house tim dizajnera i marketing menadžera, posvećen razvoju proizvoda koji su odraz Simpove filozofije. Drugi segment je saradnja sa renomiranim dizajnerima i dizajn studijima iz Francuske i Italije, kao što su Creafour, Serge Azoulay,

Domenico Abruzeze i Roberto Bendini. Sa njima smo razvili mnoge od naših bestellera, poput, na primer, garniture Pariska noć. Treći segment je saradnja sa mladim srpskim kreativcima u okviru projekta Laboratorije ideja u kojem talentovanim umetnicima pomažemo da njihova dizajnerska zamisao pređe kompletan put do materijalizacije u obliku konkretnog predmeta za kupca.

Upotreba inovativnih materijala, savremenih tehnologija i stalno uvođenje novih funkcionalnosti karakterišu sve članice naše grupacije. U industriji nameštaja, među prvima u Evropi razvili smo napredni koncept “bed sofa” – višenamenskih sofa sa inovativnim mehanizmima koji ih jednim potezom pretvaraju u udoban ležaj za svakodnevno spavanje. Svojim brendom čokoladnih pralina “Smilies” uveli smo potpuno novi koncept proizvoda ove kategorije, koji je promenio percepciju doživljaja i pomerio granice očekivanja potrošača na regionalnom tržištu.

SIMPO U SVETU

SIMPO je na međunarodnom tržištu prisutan više od 40 godina i danas je sa svojim proizvodima i uslugama opremanja aktivan u više od 30 zemalja sveta uz godišnji rast izvoza po prosečnoj stopi od 20 procenata. Međunarodna konkurentnost SIMPA rezultat je potpuno zaokruženog poslovnog procesa u kojem smo objedinili sve faze proizvodnje - od repromaterijala do gotovih proizvoda, po čemu smo jedinstveni u Evropi. Na ovaj način svojim kupcima i klijentima garantujemo najbolji odnos dizajna, kvaliteta i cene, uz maksimalnu pouzdanost u pogledu poštovanja rokova. Važan deo našeg međunarodnog prisustva je i učešće na najznačajnijim svetskim sajmovima nameštaja. Više od tri decenije unazad SIMPO redovno izlaže na jednom od najvećih svetskih sajmova u Kelnu, a prisutni smo i u Milanu, Parizu, Moskvi, Atini, Sant Peterburgu i mnogim drugim. Sa svojim kupcima, među kojima su neka od najprestižnijih i najpoznatijih imena svetske industrije nameštaja, gradimo i negujemo partnerske odnose koji u kontinuitetu traju i po više decenija.

Neki od nasih partnera



GLAVNE PREDNOSTI I RIZICI - SWOT ANALIZA

Prednosti

- Bogat proizvodni asortiman
- Duga poslovna tradicija
- Zaokružen sistem proizvodnje
- Domaća sirovinska baza
- Decenijski pozitivan spoljnotrgovinski bilans – veži izvoz od uvoza
- Imidž domaćeg i svetskog brenda
- Dobar marketing
- Mala i srednja preduzeća – niski zajednički troškovi
- Dobro razvijena trgovinska mreža u zemlji kao podrška plasmanu, i postojanje proizvodnih firmi sa dobro razvijenom sopstvenom maloprodajom
- Kvalifikovana radna snaga
- Sopstvena logistika i transport

Slabosti

- Nedovoljno korišćenje pojedinih kapaciteta
- Uska grla proizvodnje
- Spor proces privatizacije
- Nedostatak likvidnih sredstava (gotovine)
- Skroman interes inostranog kapitala za ulazak u niskoprofitabilnu drvoprerađivačku industriju
- Mala pokrivenost inostranog tržišta
- Nedovoljan broj ino partnera i izvoznih komercijalnih naloga
- Nezadovoljavajuća produktivnost praćena tehnološkim zaostatkom, pre svega, u fabrikama poreklom iz društvenog sektora – zastarela oprema u pojedinim fabrikama
- Višak zaposlenih, kako u administraciji, tako i u radno intenzivnim organizacionim delovima Društva

Mogućnosti

- Razvoj novih proizvoda
- Prodor na nova tržišta
- Razvijena ekološka komponenta drvenog nameštaja deluje podsticajno na interes kupaca u zapadnoj Evropi
- Standardi o zaštiti zdravlja zaposlenih
- Domaća sirovinska osnova
- Okončanje neophodnih procesa rekonstrukcije i modernizacije postojećih većih kapaciteta što bi obezbedilo funkcionisanje efikasnijih manjih pogona



- Uvodjenje sertifikata i atesta (po ugledu na druge zemlje) koji se primenjuju na uvozne proizvode, čime bi se bolje zaštitili interesi domaćih kupaca i, istovremeno, podržali ravnopravniji uslovi domaćih u odnosu na inostrane proizvođače

Pretnje

- Nedovoljna podrška državnog aparata privredi
- Nepovoljna politika kreditiranja privrednih preduzeća
- Odsustvo stambene izgradnje i povoljnih stambenih kredita zbog prezaduženosti stanovništva
- Nestabilnost političkog i privrednog ambijenta kao demotivišući faktor daljih većih investicija
- Brži razvoj nameštaja od novih materijala – jačanje konkurentskih proizvoda
- Spor razvoj domaćih potencijala u oblasti dizajna i funkcionalnosti nameštaja
- Sve intenzivnije i organizovanije prisusutvo inostranih firmi na domaćem tržištu
- Visoke carinske barijere za uvoz mašina i opreme neophodnih za modernizaciju proizvodnje
- Dalja liberalizacija svih aspekata uvoznog režima čime se jačaju pozicije uvozne ponude
- Pad kupovne moći stanovništva
- Nedovoljna institucionalna podrška
- Slab priliv domaćih i inostranih investicija

RUKOVODILAC PLANA I ANALIZE
Miroslav Mladenović



IZVRŠNI DIREKTOR
Dragoslav Nastić

KLJUČNI POKAZATELJI NA KONSOLIDOVANOM NIVOU

<i>Konsolidovani fin.podaci Simpo ad u hiljadama din</i>	<i>Ostvarenje januar- jun 2013</i>	<i>Ostvarenje januar-jun 2012</i>	<i>% promene</i>
Ukupna aktiva	26,999,560	20,776,396	129.95%
Kapital	4,663,472	6,789,391	68.69%
Poslovni prihodi	2,637,700	3,004,384	87.80%
Finansijski prihodi	8,300	284,869	2.91%
Ostali prihodi	44,646	581,439	7.68%
Ukupni prihodi	2,960,646	3,870,692	76.49%



SIMPO DEKOR

Bilans stanje (u hiljadama RSD)	Stanje na dan 31.12.2012	Stanje na dan 30.06.2013
Stalna imovina	251,662	242,687
Obrtna imovina	1,029,571	1,177,258
Odložena poreska sredstva		
UKUPNA AKTIVA	1,281,233	1,419,945
Kapital	517,511	471,583
Dugoročna rezervisanja i obaveze	762,903	948,362
Kratkoročne obaveze	762,903	948,362
Odložene poreske obaveze	819	-
UKUPNA PASIVA	1,281,233	1,419,945

Bilans uspeha(u hiljadama RSD)	Ostvarenje Januar- decembar 2012	Ostvarenje Januar- jun 2013
Poslovni prihodi	586,321	184,505
Poslovni rashodi	554,260	229,439
POSLOVNI DOBITAK/GUBITAK	32,061	44,934
Finansijski prihodi	501	
Finansijski rashodi	16,219	573
Ostali prihodi	2,372	1,143
Ostali rashodi	15,957	1,564
DOBITAK/GUBITAK PRE OPOREZIVANJA	2,758	-45,928
POREZ NA DOBITAK		
Poreski rashod perioda		
Odloženi poreski rashod perioda	819	
Odloženi poreski prihod perioda		
NETO DOBITAK/GUBITAK	1,939	-45,928

IZVEŠTAJ O NOVČANIM TOKOVIMA (u hiljadama RSD)	Januar -decembar 2012	Januar- jun 2013
TOKOVI GOTOVINE IZ POSLOVNIH AKTIVNOSTI		
Prilivi gotovine iz poslovnih aktivnosti	625,738	126,160
Odlivi gotovine iz poslovnih aktivnosti	625,469	151,277
Neto priliv gotovine iz poslovnih aktivnosti	269	
Neto odliv gotovine iz poslovnih aktivnosti		25,117
TOKOVI GOTOVINE IZ AKTIVNOSTI INVESTIRANJA		
Prilivi gotovine iz aktivnosti investiranja		
Odlivi gotovine iz aktivnosti investiranja	573	
Neto priliv gotovine iz aktivnosti investiranja		
Neto odliv gotovine iz aktivnosti investiranja	573	
TOKOVI GOTOVINE IZ AKTIVNOSTI FINANSIRANJA		
Prilivi gotovine iz aktivnosti finansiranja	500	25,500
Odlivi gotovine iz aktivnosti finansiranja		
Neto priliv gotovine iz aktivnosti finansiranja	500	25,500
Neto odliv gotovine iz aktivnosti finansiranja		
NETO PRILIV GOTOVINE	196	383
NETO ODLIV GOTOVINE		
GOTOVINA NA POČETKU OBR.PERIODA	185	214
POZITIVNE KURSNE RAZLIKE PO OSNOVU PRERAČUNA GOTOVINE		
NEGATIVNE KURSNE RAZLIKE PO OSNOVU PRERAČUNA GOTOVINE	167	
GOTOVINA NA KRAJU OBRAČUNSKOG PERIODA	214	597



SIMPO LINE

Bilans stanje (u hiljadama RSD)	Stanje na dan 31.12.2012	Stanje na dan 30.06.2013
Stalna imovina	47,539	47,538
Obrtna imovina	226,671	374,034
Odložena poreska sredstva		
UKUPNA AKTIVA	274,210	421,572
Kapital	111,883	118,547
Dugoročna rezervisanja i obaveze	162,327	303,025
Kratkoročne obaveze	162,003	302,702
Odložene poreske obaveze		
UKUPNA PASIVA	274,210	421,572

Bilans uspeha(u hiljadama RSD)	Ostvarenje Januar- decembar 2012	Ostvarenje Januar- jun 2013
Poslovni prihodi	408,643	246,837
Poslovni rashodi	406,950	235,844
POSLOVNI DOBITAK/GUBITAK	1,693	10,993
Finansisjski prihodi	22,352	735
Finansisjski rashodi	15,501	3,784
Ostali prihodi	5,518	
Ostali rashodi	10,261	104
DOBITAK/GUBITAK PRE OPOREZIVANJA	3,801	7,840
POREZ NA DOBITAK		
Poreski rashod perioda	380	1,176
Odloženi poreski rashod perioda		
Odloženi poreski prihod perioda		
NETO DOBITAK/GUBITAK	3,421	6,664

IZVEŠTAJ O NOVČANIM TOKOVIMA (u hiljadama RSD)	Januar -decembar 2012	Januar- jun 2013
TOKOVI GOTOVINE IZ POSLOVNIH AKTIVNOSTI		
Prilivi gotovine iz poslovnih aktivnosti	652,175	149,087
Odlivi gotovine iz poslovnih aktivnosti	727,603	146,820
Neto priliv gotovine iz poslovnih aktivnosti		2,267
Neto odliv gotovine iz poslovnih aktivnosti	75,428	
TOKOVI GOTOVINE IZ AKTIVNOSTI INVESTIRANJA		
Prilivi gotovine iz aktivnosti investiranja		
Odlivi gotovine iz aktivnosti investiranja		
Neto priliv gotovine iz aktivnosti investiranja		
Neto odliv gotovine iz aktivnosti investiranja		
TOKOVI GOTOVINE IZ AKTIVNOSTI FINANSIRANJA		
Prilivi gotovine iz aktivnosti finansiranja	1,160,885	125,400
Odlivi gotovine iz aktivnosti finansiranja	1,088,678	117,806
Neto priliv gotovine iz aktivnosti finansiranja	72,207	7,594
Neto odliv gotovine iz aktivnosti finansiranja		
NETO PRILIV GOTOVINE		9,861
NETO ODLIV GOTOVINE	3,221	
GOTOVINA NA POČETKU OBR.PERIODA	2,168	1,034
POZITIVNE KURSNE RAZLIKE PO OSNOVU PRERAČUNA GOT	7,763	
NEGATIVNE KURSNE RAZLIKE PO OSNOVU PRERAČUNA GO	5,676	
GOTOVINA NA KRAJU OBRAČUNSKOG PERIODA	1,034	10,895



SIMPO DEČJI KREVETIĆI

Bilans stanje (u hiljadama RSD)	Stanje na dan 31.12.2012	Stanje na dan 30.06.2013
Stalna imovina	310,605	302,768
Obrtna imovina	217,144	209,616
Odložena poreska sredstva		
Gubitak iznad visine kapitala	60,286	89,832
UKUPNA AKTIVA	588,035	602,616
Kapital		
Dugoročna rezervisanja i obaveze	588,035	602,216
Kratkoročne obaveze	573,857	588,038
Odložene poreske obaveze		
UKUPNA PASIVA	588,035	602,616

Bilans uspeha(u hiljadama RSD)	Ostvarenje Januar- decembar 2011	Ostvarenje Januar- jun 2013
Poslovni prihodi	256,334	121,501
Poslovni rashodi	326,552	150,181
POSLOVNI DOBITAK/GUBITAK	70,218	28,680
Finansisjski prihodi	10,888	
Finansisjski rashodi	3,575	168
Ostali prihodi	167	44
Ostali rashodi	8,141	744
DOBITAK/GUBITAK PRE OPOREZIVANJA	-70,879	-29,548
POREZ NA DOBITAK		
Poreski rashod perioda		
Odloženi poreski rashod perioda		
Odloženi poreski prihod perioda		
NETO DOBITAK/GUBITAK	-70,879	-29,548



SIMPO DRVO

Bilans stanje (u hiljadama RSD)	Stanje na dan 31.12.2012	Stanje na dan 30.06.2013
Stalna imovina	148,174	145,676
Obrtna imovina	137,529	141,525
Odložena poreska sredstva		
Gubitak iznad visine kapitala	181,887	205,371
UKUPNA AKTIVA	467,590	492,572
Kapital		
Dugoročna rezervisanja i obaveze	467,590	492,572
Kratkoročne obaveze	431,298	456,280
Odložene poreske obaveze		
UKUPNA PASIVA	467,590	492,572

Bilans uspeha(u hiljadama RSD)	Ostvarenje Januar- decembar 2012	Ostvarenje Januar- jun 2013
Poslovni prihodi	46,837	15,161
Poslovni rashodi	106,137	38,696
POSLOVNI DOBITAK/GUBITAK	59,300	23,535
Finansisjski prihodi	1,433	
Finansisjski rashodi		23
Ostali prihodi	270	84
Ostali rashodi	925	10
DOBITAK PRE OPOREZIVANJA		
GUBITAK PRE OPOREZIVANJA	-58,522	-23,484
POREZ NA DOBITAK		
Poreski rashod perioda		
Odloženi poreski rashod perioda		
Odloženi poreski prihod perioda		
NETO DOBITAK		
NETO GUBITAK	-58,522	-23,484



SIMPO TEPISI

Bilans stanje (u hiljadama RSD)	Stanje na dan 31.12.2012	Stanje na dan 30.06.2013
Stalna imovina	12,483	11,728
Obrtna imovina	80,070	81,044
Odložena poreska sredstva		
Gubitak iznad visine kapitala	58,404	73,444
UKUPNA AKTIVA	150,957	166,216
Kapital		
Dugoročna rezervisanja i obaveze	150,957	166,216
Kratkoročne obaveze	143,629	145,888
Odložene poreske obaveze		
UKUPNA PASIVA	150,957	166,216

Bilans uspeha(u hiljadama RSD)	Ostvarenje Januar- decembar 2012	Ostvarenje Januar- jun 2013
Poslovni prihodi	32,636	11,421
Poslovni rashodi	53,932	26,456
POSLOVNI DOBITAK/GUBITAK	21,296	15,035
Finansisjski prihodi	37	
Finansisjski rashodi		
Ostali prihodi		
Ostali rashodi	106	5
DOBITAK PRE OPOREZIVANJA		
GUBITAK PRE OPOREZIVANJA	21,365	15,040
POREZ NA DOBITAK		
Poreski rashod perioda		
Odloženi poreski rashod perioda		
Odloženi poreski prihod perioda		
NETO DOBITAK		
NETO GUBITAK	21,365	15,040



KONDIVA

Bilans stanje (u hiljadama RSD)	Stanje na dan 31.12.2012	Stanje na dan 30.06.2013
Stalna imovina	862,223	847,449
Obrtna imovina	410,402	380,322
Odložena poreska sredstva		
UKUPNA AKTIVA	1,272,625	1,227,771
Kapital	353,092	280,592
Dugoročna rezervisanja i obaveze	919,533	947,179
Kratkoročne obaveze	696,113	723,759
Odložene poreske obaveze		
UKUPNA PASIVA	1,272,625	1,227,771

Bilans uspeha (u hiljadama RSD)	Ostvarenje Januar- decembar 2012	Ostvarenje Januar- jun 2013
Poslovni prihodi	402,338	136,549
Poslovni rashodi	470,540	199,196
POSLOVNI DOBITAK/GUBITAK	68,202	62,647
Finansijski prihodi	3,098	2
Finansijski rashodi	37,714	6,764
Ostali prihodi	29,237	2,602
Ostali rashodi	26,394	5,693
DOBITAK/GUBITAK PRE OPOREZIVANJA	-99,975	-72,500
POREZ NA DOBITAK		
Poreski rashod perioda		
Odloženi poreski rashod perioda		
Odloženi poreski prihod perioda		
NETO DOBITAK/GUBITAK	-99,975	-72,500

IZVEŠTAJ O NOVČANIM TOKOVIMA (u hiljadama RSD)	Januar -decembar 2012	Januar- jun 2013
TOKOVI GOTOVINE IZ POSLOVNIH AKTIVNOSTI		
Prilivi gotovine iz poslovnih aktivnosti	472,932	195,915
Odlivi gotovine iz poslovnih aktivnosti	484,129	199,228
Neto priliv gotovine iz poslovnih aktivnosti		
Neto odliv gotovine iz poslovnih aktivnosti	11,197	3,313
TOKOVI GOTOVINE IZ AKTIVNOSTI INVESTIRANJA		
Prilivi gotovine iz aktivnosti investiranja		2
Odlivi gotovine iz aktivnosti investiranja	3,488	1,847
Neto priliv gotovine iz aktivnosti investiranja		
Neto odliv gotovine iz aktivnosti investiranja	3,488	1,846
TOKOVI GOTOVINE IZ AKTIVNOSTI FINANSIRANJA		
Prilivi gotovine iz aktivnosti finansiranja	10,000	5,000
Odlivi gotovine iz aktivnosti finansiranja		
Neto priliv gotovine iz aktivnosti finansiranja	10,000	5,000
Neto odliv gotovine iz aktivnosti finansiranja		
NETO PRILIV GOTOVINE		
NETO ODLIV GOTOVINE	4,685	159
GOTOVINA NA POČETKU OBR.PERIODA	4,946	261
ZITIVNE KURSNE RAZLIKE PO OSNOVU PRERAČUNA GOTOV		1
ATIVNE KURSNE RAZLIKE PO OSNOVU PRERAČUNA GOTOV		1
GOTOVINA NA KRAJU OBRAČUNSKOG PERIODA	261	102



SIMTAK

Bilans stanje (u hiljadama RSD)	Stanje na dan 31.12.2012	Stanje na dan 30.06.2013
Stalna imovina	7,937	7,747
Obrtna imovina	4,241	4,135
Odložena poreska sredstva	12,178	
UKUPNA AKTIVA		11,882
Kapital	3,897	3,472
Dugoročna rezervisanja i obaveze	8,281	8,410
Kratkoročne obaveze	8,281	8,410
Odložene poreske obaveze		
UKUPNA PASIVA	12,178	11,882

Bilans uspeha(u hiljadama RSD)	Ostvarenje Januar- decembar 2012	Ostvarenje Januar-jun 2013
Poslovni prihodi	2,254	956
Poslovni rashodi	3,409	1,381
POSLOVNI DOBITAK/GUBITAK	1,155	425
Finansisjski prihodi		
Finansisjski rashodi		
Ostali prihodi	91	
Ostali rashodi		
DOBITAK PRE OPOREZIVANJA		
GUBITAK PRE OPOREZIVANJA	1,064	425
POREZ NA DOBITAK		
Poreski rashod perioda		
Odloženi poreski rashod perioda		
Odloženi poreski prihod perioda		
NETO DOBITAK		
NETO GUBITAK	1,064	425



SIMPO CVEĆE

Bilans stanje (u hiljadama RSD)	Stanje na dan 31.12.2012	Stanje na dan 30.06.2013
Stalna imovina	163,672	162,037
Obrtna imovina	320,841	322,676
Odložena poreska sredstva		
UKUPNA AKTIVA	484,513	484,713
Kapital	112,968	104,878
Dugoročna rezervisanja i obaveze	371,302	379,592
Kratkoročne obaveze	313,014	321,304
Odložene poreske obaveze	243	243
UKUPNA PASIVA	484,513	484,713

Bilans uspeha(u hiljadama RSD)	Ostvarenje Januar- decembar 2012	Ostvarenje Januar- jun 2013
Poslovni prihodi	47,974	11,776
Poslovni rashodi	53,462	19,718
POSLOVNI DOBITAK/GUBITAK	5,488	7,942
Finansisjski prihodi	526	14
Finansisjski rashodi	1,053	470
Ostali prihodi	7,202	309
Ostali rashodi	1,007	
DOBITAK/GUBITAK PRE OPOREZIVANJA	180	-8,089
POREZ NA DOBITAK		
Poreski rashod perioda		
Odloženi poreski rashod perioda		
Odloženi poreski prihod perioda		
NETO DOBITAK/GUBITAK	180	-8,089



SIMBI

Bilans stanje (u hiljadama RSD)	Stanje na dan 31.12.2012	Stanje na dan 30.06.2013
Stalna imovina	50,745	50,018
Obrtna imovina	18,092	19,564
Odložena poreska sredstva		
UKUPNA AKTIVA	68,837	70,396
Kapital	236	
Dugoročna rezervisanja i obaveze	68,453	70,248
Kratkoročne obaveze	60,896	62,692
Odložene poreske obaveze	148	148
UKUPNA PASIVA	68,837	70,396

Bilans uspeha(u hiljadama RSD)	Ostvarenje Januar- decembar 2012	Ostvarenje Januar-jun 2013
Poslovni prihodi	10,825	3,457
Poslovni rashodi	14,639	4,467
POSLOVNI DOBITAK/GUBITAK	3,814	1,010
Finansijski prihodi		
Finansijski rashodi	17	41
Ostali prihodi	528	
Ostali rashodi	742	
DOBITAK/GUBITAK PRE OPOREZIVANJA	-4,045	-1,051
POREZ NA DOBITAK		
Poreski rashod perioda		
Odloženi poreski rashod perioda		
Odloženi poreski prihod perioda		
NETO DOBITAK/GUBITAK	-4,045	-1,051



SI MARKET

Bilans stanje (u hiljadama RSD)	Stanje na dan 31.12.2012	Stanje na dan 30.06.2013
Stalna imovina	17,293	16,346
Obrtna imovina	277,923	284,176
Odložena poreska sredstva		3,507
Gubitak iznad visine kapitala	657,199	656,391
UKUPNA AKTIVA	955,922	960,420
Kapital		
Dugoročna rezervisanja i obaveze	955,922	960,420
Kratkoročne obaveze	903,408	907,906
Odložene poreske obaveze		
UKUPNA PASIVA	955,922	960,420

Bilans uspeha(u hiljadama RSD)	Ostvarenje Januar- decembar 2012	Ostvarenje Januar- jun 2013
Poslovni prihodi	11,970	5,116
Poslovni rashodi	36,103	3,784
POSLOVNI DOBITAK/GUBITAK	24,133	1,332
Finansisjski prihodi		383
Finansisjski rashodi	440	
Ostali prihodi	36,907	
Ostali rashodi	21,345	
DOBITAK/GUBITAK PRE OPOREZIVANJA	9,011	949
POREZ NA DOBITAK		
Poreski rashod perioda	1,271	
Odloženi poreski rashod perioda		
Odloženi poreski prihod perioda		
NETO DOBITAK		
NETO GUBITAK	10,282	949

IZVEŠTAJ O NOVČANIM TOKOVIMA (u hiljadama RSD)	Januar -decembar 2012	Januar- jun 2013
TOKOVI GOTOVINE IZ POSLOVNIH AKTIVNOSTI		
Prilivi gotovine iz poslovnih aktivnosti	2,292	352
Odlivi gotovine iz poslovnih aktivnosti	44,233	352
Neto priliv gotovine iz poslovnih aktivnosti		
Neto odliv gotovine iz poslovnih aktivnosti	41,941	
TOKOVI GOTOVINE IZ AKTIVNOSTI INVESTIRANJA		
Prilivi gotovine iz aktivnosti investiranja	41,940	
Odlivi gotovine iz aktivnosti investiranja		
Neto priliv gotovine iz aktivnosti investiranja	41,940	
Neto odliv gotovine iz aktivnosti investiranja		
TOKOVI GOTOVINE IZ AKTIVNOSTI FINANSIRANJA		
Prilivi gotovine iz aktivnosti finansiranja		
Odlivi gotovine iz aktivnosti finansiranja		
Neto priliv gotovine iz aktivnosti finansiranja		
Neto odliv gotovine iz aktivnosti finansiranja		
NETO PRILIV GOTOVINE		
NETO ODLIV GOTOVINE	1	
GOTOVINA NA POČETKU OBR.PERIODA	2	1
POZITIVNE KURSNE RAZLIKE PO OSNOVU PRERAČUNA GOTOVINE		
NEGATIVNE KURSNE RAZLIKE PO OSNOVU PRERAČUNA GOTOVINE		
GOTOVINA NA KRAJU OBRAČUNSKOG PERIODA	1	1



SIMPO VLASINA

Bilans stanje (u hiljadama RSD)	Stanje na dan 31.12.2012	Stanje na dan 30.06.2013
Stalna imovina	182,798	180,185
Obrtna imovina	112,960	118,052
Odložena poreska sredstva		
UKUPNA AKTIVA	295,258	298,237
Kapital	70,820	64,904
Dugoročna rezervisanja i obaveze	223,691	232,587
Kratkoročne obaveze	162,089	170,985
Odložene poreske obaveze	747	746
UKUPNA PASIVA	295,258	298,237

Bilans uspeha(u hiljadama RSD)	Ostvarenje Januar- decembar 2012	Ostvarenje Januar-jun 2013
Poslovni prihodi	26,190	11,231
Poslovni rashodi	43,790	17,264
POSLOVNI DOBITAK/GUBITAK	17,600	6,033
Finansisjski prihodi		
Finansisjski rashodi	529	38
Ostali prihodi	9,384	147
Ostali rashodi	3,276	
DOBITAK/GUBITAK PRE OPOREZIVANJA	-12,021	-5,924
POREZ NA DOBITAK		
Poreski rashod perioda		
Odloženi poreski rashod perioda		
Odloženi poreski prihod perioda		
NETO DOBITAK/GUBITAK	-12,021	-5,924



SIMPO KOMERC

Bilans stanje (u hiljadama RSD)	Stanje na dan 31.12.2012	Stanje na dan 30.06.2013
Stalna imovina	5,451	5,451
Obrtna imovina	17,059	15,013
Odložena poreska sredstva		
UKUPNA AKTIVA	22,510	20,464
Kapital	14,487	13,347
Dugoročna rezervisanja i obaveze	8,023	7,117
Kratkoročne obaveze	6,194	5,858
Odložene poreske obaveze		
UKUPNA PASIVA	22,510	20,464

Bilans uspeha(u hiljadama RSD)	Ostvarenje Januar- decembar 2012	Ostvarenje Januar- jun 2013
Poslovni prihodi	14,195	1,352
Poslovni rashodi	13,970	2,452
POSLOVNI DOBITAK	225	
POSLOVNI GUBITAK		1,100
Finansijski prihodi	224	
Finansijski rashodi	1,030	87
Ostali prihodi	802	71
Ostali rashodi	25	24
DOBITAK/GUBITAK PRE OPOREZIVANJA	196	-1,140
POREZ NA DOBITAK		
Poreski rashod perioda	55	
Odloženi poreski rashod perioda		
Odloženi poreski prihod perioda		
NETO DOBITAK/GUBITAK	141	-1,140

IZVEŠTAJ O NOVČANIM TOKOVIMA (u hiljadama RSD)	Januar -decembar 2012	Januar- jun 2013
TOKOVI GOTOVINE IZ POSLOVNIH AKTIVNOSTI		
Prilivi gotovine iz poslovnih aktivnosti	31,509	4,192
Odlivi gotovine iz poslovnih aktivnosti	31,017	5,192
Neto priliv gotovine iz poslovnih aktivnosti	492	
Neto odliv gotovine iz poslovnih aktivnosti		1,000
TOKOVI GOTOVINE IZ AKTIVNOSTI INVESTIRANJA		
Prilivi gotovine iz aktivnosti investiranja		
Odlivi gotovine iz aktivnosti investiranja		
Neto priliv gotovine iz aktivnosti investiranja		
Neto odliv gotovine iz aktivnosti investiranja		
TOKOVI GOTOVINE IZ AKTIVNOSTI FINANSIRANJA		
Prilivi gotovine iz aktivnosti finansiranja	641	1,980
Odlivi gotovine iz aktivnosti finansiranja	1,457	990
Neto priliv gotovine iz aktivnosti finansiranja		990
Neto odliv gotovine iz aktivnosti finansiranja	816	
NETO PRILIV GOTOVINE		
NETO ODLIV GOTOVINE	324	10
GOTOVINA NA POČETKU OBR.PERIODA	1,078	754
POZITIVNE KURSNE RAZLIKE PO OSNOVU PRERAČUNA GOTOVINE		
NEGATIVNE KURSNE RAZLIKE PO OSNOVU PRERAČUNA GOTOVINE		
GOTOVINA NA KRAJU OBRAČUNSKOG PERIODA	754	744



KCS

Bilans stanja	Stanje na dan 31.12.2012	Stanje na dan 30.06.2013
Stalna imovina	586,655	586,655
Obrtna imovina	24	24
Odložena poreska sredstva		
UKUPNA AKTIVA	586,679	586,679
Kapital	583,913	583,913
Dugoročna rezervisanja i obaveze	2,766	2,766
Kratkoročne obaveze	2,766	2,766
Odložene poreske obaveze		
UKUPNA PASIVA	586,679	586,679

Bilans uspeha	Ostvarenje Januar- decembar 2012	Stanje na dan 30.06.2013
Poslovni prihodi		0
Poslovni rashodi	1,364	0
POSLOVNI DOBITAK/GUBITAK	1,364	0
Finansisjski prihodi		
Finansisjski rashodi		
Ostali prihodi		
Ostali rashodi		
DOBITAK/GUBITAK PRE OPOREZIVANJA	-1,364	0
POREZ NA DOBITAK		
Poreski rashod perioda		
Odloženi poreski rashod perioda		
Odloženi poreski prihod perioda		
NETO DOBITAK/GUBITAK	-1,364	0



SIMPO ŠIK

Bilans stanje (u hiljadama RSD)	Stanje na dan 31.12.2012	Stanje na dan 30.06.2013
Stalna imovina	1,962,590	1,977,798
Obrtna imovina	461,796	419,057
Odložena poreska sredstva		
Gubitak iznad visine kapitala	218,870	319,076
UKUPNA AKTIVA	2,643,256	2,715,931
Kapital		
Dugoročna rezervisanja i obaveze	2,643,256	1,945,223
Kratkoročne obaveze	728,033	770,708
Odložene poreske obaveze		
UKUPNA PASIVA	2,643,256	2,715,931

Bilans uspeha (u hiljadama RSD)	Ostvarenje Januar- decembar 2012	Ostvarenje Januar- jun 2013
Poslovni prihodi	970,273	459,468
Poslovni rashodi	1,140,604	559,540
POSLOVNI DOBITAK		
POSLOVNI GUBITAK	170,331	100,072
Finansisjski prihodi	8,400	1,950
Finansisjski rashodi	5,972	2,869
Ostali prihodi	1,839	1,754
Ostali rashodi	533	969
DOBITAK PRE OPOREZIVANJA		
GUBITAK PRE OPOREZIVANJA	166,597	100,206
POREZ NA DOBITAK		
Poreski rashod perioda		
Odloženi poreski rashod perioda		
Odloženi poreski prihod perioda		
NETO DOBITAK		
NETO GUBITAK	166,597	100,206

IZVEŠTAJ O NOVČANIM TOKOVIMA (u hiljadama RSD)	Januar -decembar 2012	Januar- jun 2013
TOKOVI GOTOVINE IZ POSLOVNIH AKTIVNOSTI		
Prilivi gotovine iz poslovnih aktivnosti	1,203,470	598,720
Odlivi gotovine iz poslovnih aktivnosti	1,431,033	628,457
Neto priliv gotovine iz poslovnih aktivnosti		
Neto odliv gotovine iz poslovnih aktivnosti	227,563	30,263
TOKOVI GOTOVINE IZ AKTIVNOSTI INVESTIRANJA		
Prilivi gotovine iz aktivnosti investiranja	53,237	
Odlivi gotovine iz aktivnosti investiranja		
Neto priliv gotovine iz aktivnosti investiranja	53,237	
Neto odliv gotovine iz aktivnosti investiranja		
TOKOVI GOTOVINE IZ AKTIVNOSTI FINANSIRANJA		
Prilivi gotovine iz aktivnosti finansiranja	160,000	30,000
Odlivi gotovine iz aktivnosti finansiranja		
Neto priliv gotovine iz aktivnosti finansiranja	160,000	30,000
Neto odliv gotovine iz aktivnosti finansiranja		
NETO PRILIV GOTOVINE		
NETO ODLIV GOTOVINE	14,326	
GOTOVINA NA POČETKU OBR.PERIODA	11,966	401
POZITIVNE KURSNE RAZLIKE PO OSNOVU PRERAČUNA GOT	5,734	
NEGATIVNE KURSNE RAZLIKE PO OSNOVU PRERAČUNA GO	3,270	
GOTOVINA NA KRAJU OBRAČUNSKOG PERIODA	104	263



SIMGOR

Bilans stanje	Stanje na dan 31.12.2012	Stanje na dan 30.06.2013
Stalna imovina	478,679	480,584
Obrtna imovina	75,521	64,434
Odložena poreska sredstva		
UKUPNA AKTIVA	554,200	545,018
Kapital	487,527	484,201
Dugoročna rezervisanja i obaveze	45,404	40,495
Kratkoročne obaveze	20,830	19,882
Odložene poreske obaveze		440
UKUPNA PASIVA	554,200	545,018

Bilans uspeha	Ostvarenje Januar- decembar 2012	Ostvarenje Januar- jun 2013
Poslovni prihodi	13,178	90
Poslovni rashodi	22,471	389
POSLOVNI DOBITAK/GUBITAK	9,293	299
Finansisjki prihodi	905	
Finansisjski rashodi	7,874	259
Ostali prihodi		
Ostali rashodi	5,125	
DOBITAK/GUBITAK PRE OPOREZIVANJA	-21,388	-558
POREZ NA DOBITAK		
Poreski rashod perioda		
Odloženi poreski rashod perioda		
Odloženi poreski prihod perioda		
NETO DOBITAK/GUBITAK	-21,388	-558



SIK

Bilans stanja	Stanje na dan 31.12.2012	Stanje na dan 30.06.2013
Stalna imovina	83,777	82,224
Obrtna imovina	750,915	836,461
Odložena poreska sredstva	834,693	918,684
UKUPNA AKTIVA		
Kapital	63,085	55,691
Dugoročna rezervisanja i obaveze	56,887	56,992
Kratkoročne obaveze	714,721	806,001
Odložene poreske obaveze		
UKUPNA PASIVA	834,693	918,684

Bilans uspeha	Ostvarenje Januar- decembar 2012	Ostvarenje Januar- jun 2013
Poslovni prihodi	1,001,452	469,065
Poslovni rashodi	1,025,994	486,122
POSLOVNI DOBITAK/GUBITAK	24,542	17,057
Finansisjki prihodi	2,103	18
Finansisjski rashodi	1,419	4,077
Ostali prihodi	29,352	13,629
Ostali rashodi	4,774	157
DOBITAK/GUBITAK PRE OPOREZIVANJA	720	7,644
POREZ NA DOBITAK		
Poreski rashod perioda	376	
Odloženi poreski rashod perioda		
Odloženi poreski prihod perioda		
NETO DOBITAK/GUBITAK	344	7,644



SIMAK

Bilans stanja	Stanje na dan	
	31.12.2012	Stanje na dan 30.06.2013
Stalna imovina	406,269	435,582
Obrtna imovina	1,085,058	1,201,545
AVR	2,198	
UKUPNA AKTIVA	1,493,525	1,637,127
Kapital	413,749	415,191
Dugoročna rezervisanja i obaveze	135,164	134,206
Kratkoročne obaveze	944,612	1,087,730
Odložene poreske obaveze		
UKUPNA PASIVA	1,493,525	1,637,127

Bilans uspeha	Ostvarenje	
	Januar-december 2012	Januar-jun 2013
Poslovni prihodi	449,627	225,934
Poslovni rashodi	441,311	225,896
POSLOVNI DOBITAK/GUBITAK	8,316	38
Finansisjski prihodi	3,622	72
Finansisjski rashodi	11,296	4,655
Ostali prihodi		
Ostali rashodi		
DOBITAK/GUBITAK PRE OPOREZIVANJA	642	-4,545
POREZ NA DOBITAK	114	
Poreski rashod perioda		
Odloženi poreski rashod perioda		
Odloženi poreski prihod perioda		
NETO DOBITAK/GUBITAK	528	-4,545



SIMPO PODGORICA

Bilans stanje	Stanje na dan 31.12.2012	Stanje na dan 30.06.2013
Stalna imovina	548,852	555,896
Obrtna imovina	136,308	155,647
Odložena poreska sredstva		
UKUPNA AKTIVA	685,160	711,543
Kapital	487,433	503,768
Dugoročna rezervisanja i obaveze	125,017	117,468
Kratkoročne obaveze	72,710	90,307
Odložene poreske obaveze		
UKUPNA PASIVA	685,160	711,543

Bilans uspeha	Ostvarenje Januar-december 2012	Ostvarenje Januar-jun 2013
Poslovni prihodi	280,387	108,133
Poslovni rashodi	287,020	114,495
POSLOVNI DOBITAK/GUBITAK	6,633	6,362
Finansisjski prihodi	574	
Finansisjski rashodi	140	
Ostali prihodi	6,578	
Ostali rashodi		
DOBITAK/GUBITAK PRE OPOREZIVANJA	379	6,362
POREZ NA DOBITAK		
Poreski rashod perioda	13	
Odloženi poreski rashod perioda		
Odloženi poreski prihod perioda		
NETO DOBITAK/GUBITAK	366	6,362





Vranje, 28.08.2013.

PREDMET. Izjava rukovodstva o finansijskim izveštajima za I – VI 2013. godinu

*U vezi sa izradom finansijskih izveštaja po polugodišnjem računu privrednog društva **Simpo a.d.** za 2013. godinu, ovom izjavom dajemo sledeća uveravanja.*

Potvrđujemo, prema našem najboljem saznanju i uverenju, sledeće činjenice:

1. Finansijski izveštaji Društva su prikazani u skladu sa računovodstvenim politikama Simpa i uz primenu odgovarajućih međunarodnih standarda finansijskog izveštavanja i da daju istinite i objektivne podatke o imovini, obavezama, finansijskom položaju i poslovanju, dobitima i gubicima, tokovima gotovine i promenama na kapitalu društva uključujući i društva koja su uključena u konsolidovane izveštaje.
2. Nije nam poznato da je iko od rukovodioca ili zaposlenih u Društvu, sa ovlašćenjima da kontroliše i odobrava poslovne promene, umešan u bilo kakve nezakonite ili neregularne aktivnosti koje bi mogle uticati na istinitost finansijskih izveštaja. Nisu nam poznati drugi slučajevi pronevera, ili sumnji u pronevere, koje se odnose na poslovanje Društva.
3. Nisu nam poznati materijalno značajni propusti i greške koje bi mogle da utiču na istinitost finansijskih izveštaja.

Lice odgovorno za sastavljanje
finansijskih izveštaja



Zakonski zastupnik



IZJAVA

Vranje, 28.08.2013.

Izjavljujem da nije izvršena revizija polugodišnjih finansijskih izveštaja, redovnog i konsolidovanog na 30.06.2013. godine.

Izjava se daje u svrhu objavljivanja polugodišnjeg izveštaja kod Komisije za hartije od vrednosti.

Generalni direktor
Sladjan Disic

