

Mašinoprojekt KOPRING a.d.
Beograd, Dobrinjska 8a

GODIŠNJI IZVEŠTAJ
Mašinoprojekt KOPRING a.d.
za 2013. godinu

Beograd, april 2014.

Godišnji izveštaj za 2013. godinu, sastavljen je u skladu sa čl. 50. Zakona o tržištu kapitala („Sl. glasnik RS”, br. 31/2011) i u skladu sa Pravilnikom o sadržini, formi i načinu objavljivanja godišnjih, polugodišnjih i kvartalnih izveštaja javnih društava („Sl. glasnik RS“, br.14/2012).

Godišnji izveštaj za 2013. godinu nije usvojen, niti je razmatrano njegovo usvajanje, jer još uvek nije održana redovna sednica Skupštine akcionara.

Termin za održavanje redovne sednice Skupštine je 6. maj 2014. godine.

U skladu sa članom 51. Zakona o tržištu kapitala, Društvo će u roku od sedam dana od dana održavanja sednice Skupštine, objaviti odluku o usvajanju Godišnjeg izveštaja za 2013. godinu, kao i odluku o raspodeli dobiti.

SADRŽAJ GODIŠNJEG IZVEŠTAJA

I Finansijski izveštaji za 2013. godinu sa napomenama

II Izveštaj o reviziji za 2013. godinu (PRIVREDNI SAVETNIK-REVIZIJA DOO, Beograd)

III Godišnji Izveštaj o poslovanju Društva u 2013. godini

IV Izjava lica odgovornih za sastavljanje Godišnjeg izveštaja

Finansijski izveštaji za 2013.godinu



Република Србија
Агенција за привредне регистре

Регистар финансијских извештаја
и података о бонитету



MAŠINOPROJEKT KOPRING AD

07022387

101512751

STARI GRAD

BEOGRAD

11000

Dobrinjska

8 A

2013.

6.

2013.

0

BEOGRAD

Dobrinjska

8 A

E-mail stana.ivanovic@masinoprojekt.co.rs

3635741

SLOBODAN

LALI

2010977710144

| Grupa racuna, racun | P O Z I C I J A | AOP | Napomena broj | I z n o s | |
|-------------------------------|---|-----|---------------|---------------|------------------|
| | | | | Tekuca godina | Prethodna godina |
| 1 | 2 | 3 | 4 | 5 | 6 |
| 27 i 28 osim 288 | 5. Porez na dodatu vrednost i aktivna vremenska razgranicenja | 020 | | 5472 | 5348 |
| 288 | V. ODLOZENA PORESKA SREDSTVA | 021 | | | |
| | G. POSLOVNA IMOVINA (001+012 +021) | 022 | | 1529413 | 1574799 |
| 29 | D. GUBITAK IZNAD VISINE KAPITALA | 023 | | | |
| | Dj. UKUPNA AKTIVA (022+023) | 024 | | 1529413 | 1574799 |
| 88 | E. VANBILANSNA AKTIVA | 025 | | 285571 | 98099 |
| | PASIVA | | | | |
| | A.KAPITAL (102+103+104+105+106-107+108-109-110) | 101 | | 1295573 | 1251505 |
| 30 | I. OSNOVNI KAPITAL | 102 | | 92157 | 106458 |
| 31 | II. NEUPLACENI UPISANI KAPITAL | 103 | | | |
| 32 | III. REZERVE | 104 | | 811820 | 411820 |
| 330 i 331 | IV. REVALORIZACIONE REZERVE | 105 | | 253958 | 253958 |
| 332 | V. NEREALIZOVANI DOBICI PO OSNOVU HARTIJA OD VREDNOSTI | 106 | | 0 | 208 |
| 333 | VI. NEREALIZOVANI GUBICI PO OSNOVU HARTIJA OD VREDNOSTI | 107 | | 20 | 10353 |
| 34 | VII. NERASPOREDJENI DOBITAK | 108 | | 138846 | 499777 |
| 35 | VIII. GUBITAK | 109 | | | |
| 037 i 237 | IX. OTKUPLJENE SOPSTVENE AKCIJE | 110 | | 1188 | 10363 |
| | B. DUGOROCNA REZERVISANJA I OBAVEZE (112+113+116) | 111 | | 198067 | 286392 |
| 40 | I. DUGOROCNA REZERVISANJA | 112 | | 11704 | 10913 |
| 41 | II. DUGOROCNE OBAVEZE (114+115) | 113 | | | |
| 414, 415 | 1. Dugorocni krediti | 114 | | | |
| 41 bez 414 i 415 | 2. Ostale dugorocne obaveze | 115 | | | |
| | III. KRATKOROCNE OBAVEZE (117+118+119+120+121+122) | 116 | | 186363 | 275479 |
| 42, osim 427 | 1. Kratkoročne finansijske obaveze | 117 | | | |
| 427 | 2. Obaveze po osnovu sredstava namenjenih prodaji i sredstava poslovanja koje se obustavlja | 118 | | | |
| 43 i 44 | 3. Obaveze iz poslovanja | 119 | | 70871 | 143494 |
| 45 i 46 | 4. Ostale kratkorocne obaveze | 120 | | 92458 | 98387 |
| 47, 48 osim 481 i 49 osim 498 | 5. Obaveze po osnovu poreza na dodatu vrednost i ostalih javnih prihoda i pasivna vremenska razgranicenja | 121 | | 23034 | 18501 |
| 481 | 6. Obaveze po osnovu poreza na dobitak | 122 | | 0 | 15097 |

| Grupa racuna, racun | P O Z I C I J A | AOP | Napomena broj | I z n o s | |
|------------------------|--|-----|---------------|---------------|------------------|
| | | | | Tekuca godina | Prethodna godina |
| 1 | 2 | 3 | 4 | 5 | 6 |
| 498 | V. ODLOZENE PORESKE OBAVEZE | 123 | | 35773 | 36902 |
| | G. UKUPNA PASIVA (101+111 +123) | 124 | | 1529413 | 1574799 |
| 89 | D. VANBILANSNA PASIVA | 125 | | 285571 | 98099 |

U _____ dana 21.2. 2014. godine

Lice odgovorno za sastavljanje
finansijskog izveštaja

M.P.

Zakonski zastupnik

Obrazac propisan Pravilnikom o sadržini i formi obrazaca finansijskih izveštaja za privredna društva, zadruge, druga pravna lica i preduzetnike ("Službeni glasnik RS", br.114/06 , 5/07 , 119/08, 2/10, 101/12 , 118/12 i 3/2014)

| | | |
|--|--|---|
| <div style="border: 1px solid black; padding: 2px; display: inline-block;">07022387</div> Maticni broj | Popunjavanje pravno lice - preduzetnik <div style="border: 1px solid black; padding: 2px; display: inline-block; width: 150px; height: 15px;"></div> Sifra delatnosti | <div style="border: 1px solid black; padding: 2px; display: inline-block;">101512751</div> PIB |
| Popunjavanje Agencija za privredne registre | | |
| <div style="border: 1px solid black; padding: 2px; display: inline-block;">750</div> 1 2 3 Vrsta posla | <div style="border: 1px solid black; padding: 2px; display: inline-block; width: 20px; height: 15px;"></div> 19 | <div style="border: 1px solid black; padding: 2px; display: inline-block; width: 20px; height: 15px;"></div> <div style="border: 1px solid black; padding: 2px; display: inline-block; width: 20px; height: 15px;"></div> <div style="border: 1px solid black; padding: 2px; display: inline-block; width: 20px; height: 15px;"></div> <div style="border: 1px solid black; padding: 2px; display: inline-block; width: 20px; height: 15px;"></div> <div style="border: 1px solid black; padding: 2px; display: inline-block; width: 20px; height: 15px;"></div> <div style="border: 1px solid black; padding: 2px; display: inline-block; width: 20px; height: 15px;"></div> <div style="border: 1px solid black; padding: 2px; display: inline-block; width: 20px; height: 15px;"></div> <div style="border: 1px solid black; padding: 2px; display: inline-block; width: 20px; height: 15px;"></div> 20 21 22 23 24 25 26 |

Naziv : **MAŠINOPROJEKT KOPRING AD**

Sediste : **BEOGRAD, Dobrinjska 8 A**

BILANS USPEHA



7005021905115

u period **01.01.2013 do 31.12.2013**

- u hiljadama dinara

| Grupa racuna, racun | POZICIJA | AOP | Napomena broj | I z n o s | |
|------------------------|---|-----|---------------|---------------|------------------|
| | | | | Tekuca godina | Prethodna godina |
| 1 | 2 | 3 | 4 | 5 | 6 |
| | A. PRIHODI I RASHODI IZ REDOVNOG POSLOVANJA | | | | |
| | I. POSLOVNI PRIHODI (202+203+204-205+206) | 201 | | 594845 | 859781 |
| 60 i 61 | 1. Prihodi od prodaje | 202 | | 594642 | 859650 |
| 62 | 2. Prihodi od aktiviranja ucinaka i robe | 203 | | | |
| 630 | 3. Povecanje vrednosti zaliha ucinaka | 204 | | | |
| 631 | 4. Smanjenje vrednosti zaliha ucinaka | 205 | | | |
| 64 i 65 | 5. Ostali poslovni prihodi | 206 | | 203 | 131 |
| | II. POSLOVNI RASHODI (208 DO 212) | 207 | | 564561 | 505200 |
| 50 | 1. Nabavna vrednost prodane robe | 208 | | 0 | 1211 |
| 51 | 2. Troškovi materijala | 209 | | 22525 | 26790 |
| 52 | 3. Troškovi zarada, naknada zarada i ostali licni rashodi | 210 | | 385862 | 310236 |
| 54 | 4. Troškovi amortizacije i rezervisanja | 211 | | 16626 | 14016 |
| 53 i 55 | 5. Ostali poslovni rashodi | 212 | | 139548 | 152947 |
| | III. POSLOVNI DOBITAK (201-207) | 213 | | 30284 | 354581 |
| | IV. POSLOVNI GUBITAK (207-201) | 214 | | | |
| 66 | V. FINANSIJSKI PRIHODI | 215 | | 69021 | 162783 |
| 56 | VI. FINANSIJSKI RASHODI | 216 | | 26219 | 34602 |
| 67 i 68 | VII. OSTALI PRIHODI | 217 | | 17935 | 8445 |
| 57 i 58 | VIII. OSTALI RASHODI | 218 | | 16515 | 28401 |
| | IX. DOBITAK IZ REDOVNOG POSLOVANJA PRE OPOREZIVANJA (213-214+ 215-216+217-218) | 219 | | 74506 | 462806 |
| | X. GUBITAK IZ REDOVNOG POSLOVANJA PRE OPOREZIVANJA (214-213- 215+216-217+218) | 220 | | | |
| 69 - 59 | XI. NETO DOBITAK POSLOVANJA KOJE SE OBUSTAVLJA | 221 | | | |
| 59 - 69 | XII. NETO GUBITAK POSLOVANJA KOJE SE OBUSTAVLJA | 222 | | | |

| Grupa racuna, racun | P O Z I C I J A | AOP | Napomena broj | I z n o s | |
|------------------------|--|-----|---------------|---------------|------------------|
| | | | | Tekuca godina | Prethodna godina |
| 1 | 2 | 3 | 4 | 5 | 6 |
| | B. DOBITAK PRE OPOREZIVANJA (219-220+221-222) | 223 | | 74506 | 462806 |
| | V. GUBITAK PRE OPOREZIVANJA (220-219+222-221) | 224 | | | |
| | G. POREZ NA DOBITAK | | | | |
| 721 | 1. Poreski rashod perioda | 225 | | 12521 | 44657 |
| 722 | 2. Odloženi poreski rashodi perioda | 226 | | 0 | 30512 |
| 722 | 3. Odloženi poreski prihodi perioda | 227 | | 1129 | 0 |
| 723 | D. Isplacena licna primanja poslodavcu | 228 | | | |
| | Dj. NETO DOBITAK (223- 224- 225- 226+ 227- 228) | 229 | | 63114 | 387637 |
| | E. NETO GUBITAK (224- 223+ 225+ 226- 227 + 228) | 230 | | | |
| | ...Â~. NETO DOBITAK KOJI PRIPADA MANJINSKIM ULAGACIMA | 231 | | | |
| | Z. NETO DOBITAK KOJI PRIPADA VLASNICIMA MATICNOG PRAVNOG LICA | 232 | | | |
| | I. ZARADA PO AKCIJI | | | | |
| | 1. Osnovna zarada po akciji | 233 | | 1 | 7 |
| | 2. Umanjenja (razvodnjena) zarada po akciji | 234 | | 1 | 7 |

U _____ dana 21.2. 2014. godine

Lice odgovorno za sastavljanje
finansijskog izveštaja

M.P.

Zakonski zastupnik

Obrazac propisan Pravilnikom o sadržini i formi obrazaca finansijskih izveštaja za privredna društva, zadruge, druga pravna lica i preduzetnike ("Službeni glasnik RS", br.114/06 , 5/07 , 119/08, 2/10, 101/12 , 118/12 i 3/2014)

| | | |
|--|--|-------------------------|
| 07022387 Maticni broj | Popunjavanje pravnog lica - preduzetnik Sifra delatnosti | 101512751 PIB |
| Popunjavanje Agencija za privredne registre | | |
| 750 1 2 3 Vrsta posla | 19 | 20 21 22 23 24 25 26 |

Naziv : **MAŠINOPROJEKT KOPRING AD**

Sediste : **BEOGRAD, Dobrinjska 8 A**

IZVEŠTAJ O TOKOVIMA GOTOVINE



7005021905122

u periodu od **01.01.2013. do 31.12.2013. godine**

- u hiljadama dinara

| POZICIJA | AOP | Iznos | |
|--|-----|---------------|------------------|
| | | Tekuca godina | Prethodna godina |
| 1 | 2 | 3 | 4 |
| A. TOKOVI GOTOVINE IZ POSLOVNIH AKTIVNOSTI | | | |
| I. Prilivi gotovine iz poslovnih aktivnosti (1 do 3) | | | |
| 1. Prodaja i primljeni avansi | 301 | 599433 | 878306 |
| 1. Prodaja i primljeni avansi | 302 | 594858 | 862546 |
| 2. Primljene kamate iz poslovnih aktivnosti | 303 | 607 | 2664 |
| 3. Ostali prilivi iz redovnog poslovanja | 304 | 3968 | 13096 |
| II. Odlivi gotovine iz poslovnih aktivnosti (1 do 5) | | | |
| 1. Isplate dobavljačima i dati avansi | 305 | 620578 | 662314 |
| 1. Isplate dobavljačima i dati avansi | 306 | 200573 | 249401 |
| 2. Zarade, naknade zarada i ostali licni rashodi | 307 | 354671 | 273642 |
| 3. Placene kamate | 308 | 10 | 2 |
| 4. Porez na dobitak | 309 | 17524 | 34768 |
| 5. Placanja po osnovu ostalih javnih prihoda | 310 | 47800 | 104501 |
| III. Neto priliv gotovine iz poslovnih aktivnosti (I-II) | 311 | 0 | 215992 |
| IV. Neto odliv gotovine iz poslovnih aktivnosti (II-I) | 312 | 21145 | 0 |
| B. TOKOVI GOTOVINE IZ AKTIVNOSTI INVESTIRANJA | | | |
| I. Prilivi gotovine iz aktivnosti investiranja (1 do 5) | | | |
| 1. Prodaja akcija i udela (neto prilivi) | 313 | 40926 | 41094 |
| 1. Prodaja akcija i udela (neto prilivi) | 314 | | |
| 2. Prodaja nematerijalnih ulaganja, nekretnina, postrojenja, opreme i bioloških sredstava | 315 | | |
| 3. Ostali finansijski plasmani (neto prilivi) | 316 | 16038 | 4000 |
| 4. Primljene kamate iz aktivnosti investiranja | 317 | 24872 | 37078 |
| 5. Primljene dividende | 318 | 16 | 16 |
| II. Odlivi gotovine iz aktivnosti investiranja (1 do 3) | 319 | 19913 | 237703 |
| 1. Kupovina akcija i udela (neto odlivi) | 320 | | |
| 2. Kupovina nematerijalnih ulaganja, nekretnina, postrojenja, opreme i bioloških sredstava | 321 | | |
| 3. Ostali finansijski plasmani (neto odlivi) | 322 | 19913 | 237703 |
| III. Neto priliv gotovine iz aktivnosti investiranja (I-II) | 323 | 21013 | 0 |
| IV. Neto odliv gotovine iz aktivnosti investiranja (II-I) | 324 | 0 | 196609 |

| POZICIJA | AOP | Iznos | |
|---|-----|---------------|------------------|
| | | Tekuca godina | Prethodna godina |
| 1 | 2 | 3 | 4 |
| V. TOKOVI GOTOVINE IZ AKTIVNOSTI FINANSIRANJA | | | |
| I. Prilivi gotovine iz aktivnosti finansiranja (1 do 3) | 325 | 2094 | 0 |
| 1. Uvecanje osnovnog kapitala | 326 | | |
| 2. Dugorocni i kratkorocni krediti (neto prilivi) | 327 | 2094 | 0 |
| 3. Ostale dugorocne i kratkorocne obaveze | 328 | | |
| II. Odlivi gotovine iz aktivnosti finansiranja (1 do 4) | 329 | 29105 | 123743 |
| 1. Otkup sopstvenih akcija i udela | 330 | 20639 | 11971 |
| 2. Dugorocni i kratkorocni krediti i ostale obaveze (neto odlivi) | 331 | | |
| 3. Finansijski lizing | 332 | | |
| 4. Isplacene dividende | 333 | 8466 | 111772 |
| III. Neto priliv gotovine iz aktivnosti finansiranja (I - II) | 334 | | |
| IV. Neto odliv gotovine iz aktivnosti finansiranja (II - I) | 335 | 27011 | 123743 |
| G. SVEGA PRILIVI GOTOVINE (301+313+325) | 336 | 642453 | 919400 |
| D. SVEGA ODLIVI GOTOVINE (305+319+329) | 337 | 669596 | 1023760 |
| Dj. NETO PRILIVI GOTOVINE (336-337) | 338 | | |
| E. NETO ODLIV GOTOVINE (337-336) | 339 | 27143 | 104360 |
| ...Âˆ. GOTOVINA NA POCETKU OBRACUNSKOG PERIODA | 340 | 93475 | 125351 |
| Z. POZITIVNE KURSNE RAZLIKE PO OSNOVU PRERACUNA GOTOVINE | 341 | 28837 | 106868 |
| I. NEGATIVNE KURSNE RAZLIKE PO OSNOVU PRERACUNA GOTOVINE | 342 | 26196 | 34384 |
| J. GOTOVINA NA KRAJU OBRACUNSKOG PERIODA (338-339+340+341-342) | 343 | 68973 | 93475 |

U _____ dana 21.2. 2014. godine

Lice odgovorno za sastavljanje
finansijskog izvestaja

M.P.

Zakonski zastupnik

Obrazac propisan Pravilnikom o sadržini i formi obrazaca finansijskih izveštaja za privredna društva, zadruge, druga pravna lica i preduzetnike ("Službeni glasnik RS", br.114/06 , 5/07 , 119/08, 2/10, 101/12 , 118/12 i 3/2014)

| | | |
|---|--|---|
| <div style="border: 1px solid black; padding: 2px; display: inline-block;">07022387</div> Maticni broj | Popunjavanje pravno lice - preduzetnik <div style="border: 1px solid black; width: 100%; height: 15px; margin: 2px 0;"></div> Sifra delatnosti | <div style="border: 1px solid black; padding: 2px; display: inline-block;">101512751</div> PIB |
| Popunjavanje Agencija za privredne registre | | |
| <div style="border: 1px solid black; padding: 2px; display: inline-block;">750</div> 1 2 3 | <div style="border: 1px solid black; width: 15px; height: 15px; display: inline-block;"></div> 19 | <div style="display: inline-block; margin-right: 5px;"><div style="border: 1px solid black; width: 15px; height: 15px; display: inline-block;"></div></div> <div style="display: inline-block; margin-right: 5px;"><div style="border: 1px solid black; width: 15px; height: 15px; display: inline-block;"></div></div> <div style="display: inline-block; margin-right: 5px;"><div style="border: 1px solid black; width: 15px; height: 15px; display: inline-block;"></div></div> <div style="display: inline-block; margin-right: 5px;"><div style="border: 1px solid black; width: 15px; height: 15px; display: inline-block;"></div></div> <div style="display: inline-block; margin-right: 5px;"><div style="border: 1px solid black; width: 15px; height: 15px; display: inline-block;"></div></div> <div style="display: inline-block; margin-right: 5px;"><div style="border: 1px solid black; width: 15px; height: 15px; display: inline-block;"></div></div> <div style="display: inline-block; margin-right: 5px;"><div style="border: 1px solid black; width: 15px; height: 15px; display: inline-block;"></div></div> <div style="display: inline-block; margin-right: 5px;"><div style="border: 1px solid black; width: 15px; height: 15px; display: inline-block;"></div></div> |
| Vrsta posla | | |

Naziv : **MAŠINOPROJEKT KOPRING AD**

Sediste : **BEOGRAD, Dobrinjska 8 A**

IZVESTAJ O PROMENAMA NA KAPITALU



7005021905146

u periodu od **01.01.2013. do 31.12.2013. godine**

- u hiljadama dinara

| Red. br. | O P I S | AOP | Osnovni kapital (grupa 30 bez 309) | | Ostali kapital (racun 309) | | Neuplaceni upisani kapital (grupa 31) | | Emisiona premija (racun 320) |
|----------|--|-----|------------------------------------|-----|----------------------------|-----|---------------------------------------|-----|------------------------------|
| | | | AOP | | AOP | | AOP | | |
| | 1 | | 2 | | 3 | | 4 | | 5 |
| 1 | Stanje na dan 01.01. prethodne godine _____ | 401 | 105726 | 414 | 732 | 427 | | 440 | |
| 2 | Ispravka materijalno znacajnih gresaka i promena racunovodstvenih politika u prethodnoj godini - povecanje | 402 | | 415 | | 428 | | 441 | |
| 3 | Ispravka materijalno znacajnih gresaka i promena racunovodstvenih politika u prethodnoj godini - smanjenje | 403 | | 416 | | 429 | | 442 | |
| 4 | Korigovano pocetno stanje na dan 01.01. prethodne godine _____ (red.br. 1+2-3) | 404 | 105726 | 417 | 732 | 430 | | 443 | |
| 5 | Ukupna povecanja u prethodnoj godini | 405 | | 418 | | 431 | | 444 | 8717 |
| 6 | Ukupna smanjenja u prethodnoj godini | 406 | | 419 | | 432 | | 445 | 8717 |
| 7 | Stanje na dan 31.12. prethodne godine _____ (red.br. 4+5-6) | 407 | 105726 | 420 | 732 | 433 | | 446 | |
| 8 | Ispravka materijalno znacajnih gresaka i promena racunovodstvenih politika u tekucoj godini - povecanje | 408 | | 421 | | 434 | | 447 | |
| 9 | Ispravka materijalno znacajnih gresaka i promena racunovodstvenih politika u tekucoj godini - smanjenje | 409 | | 422 | | 435 | | 448 | |
| 10 | Korigovano pocetno stanje na dan 01.01. tekuce godine _____ (red.br. 7+8-9) | 410 | 105726 | 423 | 732 | 436 | | 449 | |
| 11 | Ukupna povecanja u tekucoj godini | 411 | | 424 | | 437 | | 450 | 15512 |
| 12 | Ukupna smanjenja u tekucoj godini | 412 | 14301 | 425 | | 438 | | 451 | 15512 |
| 13 | Stanje na dan 31.12. tekuce godine _____ (red.br. 10+11-12) | 413 | 91425 | 426 | 732 | 439 | | 452 | |

| Red. br. | O P I S | AOP | Rezerve (racun 321, 322) | AOP | Revalorizacione rezerve (racuni 330 i 331) | AOP | Nerealizovani dobiti po osnovu hartija od vrednosti (racun 332) | AOP | Nerealizovani gubici po osnovu hartija od vrednosti (racun 333) |
|----------|--|-----|--------------------------|-----|--|-----|---|-----|---|
| | 1 | | 6 | | 7 | | 8 | | 9 |
| 1 | Stanje na dan 01.01. prethodne godine _____ | 453 | 273983 | 466 | 237756 | 479 | 150 | 492 | 12847 |
| 2 | Ispravka materijalno znacajnih gresaka i promena racunovodstvenih politika u prethodnoj godini - povecanje | 454 | | 467 | | 480 | | 493 | |
| 3 | Ispravka materijalno znacajnih gresaka i promena racunovodstvenih politika u prethodnoj godini - smanjenje | 455 | | 468 | | 481 | | 494 | |
| 4 | Korigovano pocetno stanje na dan 01.01. prethodne godine _____ (red.br. 1+2-3) | 456 | 273983 | 469 | 237756 | 482 | 150 | 495 | 12847 |
| 5 | Ukupna povecanja u prethodnoj godini | 457 | 137837 | 470 | 59055 | 483 | 58 | 496 | 292 |
| 6 | Ukupna smanjenja u prethodnoj godini | 458 | | 471 | 42853 | 484 | | 497 | 2786 |
| 7 | Stanje na dan 31.12. prethodne godine _____ (red.br. 4+5-6) | 459 | 411820 | 472 | 253958 | 485 | 208 | 498 | 10353 |
| 8 | Ispravka materijalno znacajnih gresaka i promena racunovodstvenih politika u tekucoj godini - povecanje | 460 | | 473 | | 486 | | 499 | |
| 9 | Ispravka materijalno znacajnih gresaka i promena racunovodstvenih politika u tekucoj godini - smanjenje | 461 | | 474 | | 487 | | 500 | |
| 10 | Korigovano pocetno stanje na dan 01.01. tekuce godine _____ (red.br. 7+8-9) | 462 | 411820 | 475 | 253958 | 488 | 208 | 501 | 10353 |
| 11 | Ukupna povecanja u tekucoj godini | 463 | 400000 | 476 | | 489 | | 502 | |
| 12 | Ukupna smanjenja u tekucoj godini | 464 | | 477 | | 490 | 208 | 503 | 10333 |
| 13 | Stanje na dan 31.12. tekuce godine _____ (red.br. 10+11-12) | 465 | 811820 | 478 | 253958 | 491 | | 504 | 20 |

| Red. br. | O P I S | AOP | Nerasporedjeni dobitak (grupa 34) | AOP | Gubitak do visine kapitala (grupa 35) | AOP | Otkupljene sopstvene akcije i udeli (racun 037,237) | AOP | Ukupno (kol.2+3+4+5+6+7+8-9+10-11-12) |
|----------|--|-----|-----------------------------------|-----|---------------------------------------|-----|---|-----|---------------------------------------|
| | 1 | | 10 | | 11 | | 12 | | 13 |
| 1 | Stanje na dan 01.01. prethodne godine _____ | 505 | 383505 | 518 | | 531 | 7108 | 544 | 981897 |
| 2 | Ispravka materijalno znacajnih gresaka i promena racunovodstvenih politika u prethodnoj godini - povecanje | 506 | | 519 | | 532 | | 545 | |
| 3 | Ispravka materijalno znacajnih gresaka i promena racunovodstvenih politika u prethodnoj godini - smanjenje | 507 | | 520 | | 533 | | 546 | |
| 4 | Korigovano pocetno stanje na dan 01.01. prethodne godine _____ (red.br. 1+2-3) | 508 | 383505 | 521 | | 534 | 7108 | 547 | 981897 |
| 5 | Ukupna povecanja u prethodnoj godini | 509 | 390122 | 522 | | 535 | 3255 | 548 | 592242 |
| 6 | Ukupna smanjenja u prethodnoj godini | 510 | 273850 | 523 | | 536 | | 549 | 322634 |
| 7 | Stanje na dan 31.12. prethodne godine _____ (red.br. 4+5-6) | 511 | 499777 | 524 | | 537 | 10363 | 550 | 1251505 |
| 8 | Ispravka materijalno znacajnih gresaka i promena racunovodstvenih politika u tekucoj godini - povecanje | 512 | | 525 | | 538 | | 551 | |
| 9 | Ispravka materijalno znacajnih gresaka i promena racunovodstvenih politika u tekucoj godini - smanjenje | 513 | | 526 | | 539 | | 552 | |
| 10 | Korigovano pocetno stanje na dan 01.01. tekuce godine _____ (red.br. 7+8-9) | 514 | 499777 | 527 | | 540 | 10363 | 553 | 1251505 |
| 11 | Ukupna povecanja u tekucoj godini | 515 | 63114 | 528 | | 541 | 5126 | 554 | 473500 |
| 12 | Ukupna smanjenja u tekucoj godini | 516 | 424045 | 529 | | 542 | 14301 | 555 | 429432 |
| 13 | Stanje na dan 31.12. tekuce godine _____ (red.br. 10+11-12) | 517 | 138846 | 530 | | 543 | 1188 | 556 | 1295573 |

| Red. br. | O P I S | AOP | Gubitak iznad visine kapitala (grupa 29) |
|----------|--|-----|--|
| | 1 | | 14 |
| 1 | Stanje na dan 01.01. prethodne godine _____ | 557 | |
| 2 | Ispravka materijalno znacajnih gresaka i promena racunovodstvenih politika u prethodnoj godini - povecanje | 558 | |
| 3 | Ispravka materijalno znacajnih gresaka i promena racunovodstvenih politika u prethodnoj godini - smanjenje | 559 | |
| 4 | Korigovano pocetno stanje na dan 01.01. prethodne godine _____ (red.br. 1+2-3) | 560 | |
| 5 | Ukupna povecanja u prethodnoj godini | 561 | |
| 6 | Ukupna smanjenja u prethodnoj godini | 562 | |
| 7 | Stanje na dan 31.12. prethodne godine _____ (red.br. 4+5-6) | 563 | |
| 8 | Ispravka materijalno znacajnih gresaka i promena racunovodstvenih politika u tekucoj godini - povecanje | 564 | |
| 9 | Ispravka materijalno znacajnih gresaka i promena racunovodstvenih politika u tekucoj godini - smanjenje | 565 | |
| 10 | Korigovano pocetno stanje na dan 01.01. tekuce godine _____ (red.br. 7+8-9) | 566 | |
| 11 | Ukupna povecanja u tekuceoj godini | 567 | |
| 12 | Ukupna smanjenja u tekucoj godini | 568 | |
| 13 | Stanje na dan 31.12. tekuce godine _____ (red.br. 10+11-12) | 569 | |

U _____ dana 21.2. 2014. godine

Lice odgovorno za sastavljanje
finansijskog izvestaja

M.P.

Zakonski zastupnik


Obrazac propisan Pravilnikom o sadržini i formi obrazaca finansijskih izveštaja za privredna društva, zadruge, druga pravna lica i preduzetnike ("Službeni glasnik RS", br.114/06 , 5/07 , 119/08, 2/10, 101/12 , 118/12 i 3/2014)

| | | | |
|---|---|--|--|
| <div style="border: 1px solid black; padding: 2px; width: 100px; margin: 0 auto;">07022387</div> Maticni broj | <div style="border: 1px solid black; padding: 2px; width: 100px; margin: 0 auto;"></div> Sifra delatnosti | <div style="border: 1px solid black; padding: 2px; width: 100px; margin: 0 auto;">101512751</div> PIB | |
| Popunjava pravno lice - preduzetnik | | | |
| Popunjava Agencija za privredne registre | | | |
| <div style="border: 1px solid black; padding: 2px; width: 30px; margin: 0 auto;">750</div> 1 2 3 | <div style="border: 1px solid black; padding: 2px; width: 20px; margin: 0 auto;"></div> 19 | <div style="border: 1px solid black; padding: 2px; width: 20px; margin: 0 auto;"></div> <div style="border: 1px solid black; padding: 2px; width: 20px; margin: 0 auto;"></div> <div style="border: 1px solid black; padding: 2px; width: 20px; margin: 0 auto;"></div> <div style="border: 1px solid black; padding: 2px; width: 20px; margin: 0 auto;"></div> <div style="border: 1px solid black; padding: 2px; width: 20px; margin: 0 auto;"></div> <div style="border: 1px solid black; padding: 2px; width: 20px; margin: 0 auto;"></div> <div style="border: 1px solid black; padding: 2px; width: 20px; margin: 0 auto;"></div> 20 21 22 23 24 25 26 | |
| Vrsta posla | | | |

Naziv : **MAŠINOPROJEKT KOPRING AD**

Sediste : **BEOGRAD, Dobrinjska 8 A**

STATISTICKI ANEKS



7005021905139

za 2013. godinu

I OPSTI PODACI O PRAVNOM LICU ODNOSNO PREDUZETNIKU

| O P I S | AOP | Tekuca godina | Prethodna godina |
|--|-----|---------------|------------------|
| 1 | 2 | 3 | 4 |
| 1. Broj meseci poslovanja (oznaka od 1 do 12) | 601 | 12 | 12 |
| 2. Oznaka za velicinu (oznaka od 1 do 4) | 602 | 3 | 4 |
| 3. Oznaka za vlasnistvo (oznaka od 1 do 5) | 603 | 2 | 2 |
| 4. Broj stranih (pravnih ili fizickih) lica koja imaju ucesce u kapitalu | 604 | | |
| 5. Prosecan broj zaposlenih na osnovu stanja krajem svakog meseca (ceo broj) | 605 | 237 | 260 |

II BRUTO PROMENE NEMATERIJALNIH ULAGANJA I NEKRETNINA, POSTROJENJA, OPREME I BIOLOSKIH SREDSTAVA

- iznosi u hiljadama dinara

| Grupa racuna, racun | O P I S | AOP | Bruto | Ispravka vrednosti | Neto (kol. 4-5) |
|---------------------|---|-----|--------|--------------------|-----------------|
| 1 | 2 | 3 | 4 | 5 | 6 |
| 01 | 1. Nematerijalna ulaganja | | | | |
| | 1.1. Stanje na pocetku godine | 606 | 19995 | 16980 | 3015 |
| | 1.2. Povecanja (nabavke) u toku godine | 607 | 665 | XXXXXXXXXXXX | 665 |
| | 1.3. Smanjenja u toku godine | 608 | 1355 | XXXXXXXXXXXX | 1355 |
| | 1.4. Revalorizacija | 609 | | XXXXXXXXXXXX | |
| | 1.5. Stanje na kraju godine (606+607-608+609) | 610 | 19305 | 16980 | 2325 |
| 02 | 2. Nekretnine, postrojenja, oprema i bioloska sredstva | | | | |
| | 2.1. Stanje na pocetku godine | 611 | 435674 | 71306 | 364368 |
| | 2.2. Povecanja (nabavke) u toku godine | 612 | 5779 | XXXXXXXXXXXX | 5779 |
| | 2.3. Smanjenja u toku godine | 613 | 12788 | XXXXXXXXXXXX | 12788 |
| | 2.4. Revalorizacija | 614 | | XXXXXXXXXXXX | |
| | 2.5. Stanje na kraju godine (611+612-613+614) | 615 | 428665 | 71306 | 357359 |

III STRUKTURA ZALIHA

- iznosi u hiljadama dinara

| Grupa racuna, racun | OPIS | AOP | Tekuca godina | Prethodna godina |
|---------------------|---|------------|---------------|------------------|
| 1 | 2 | 3 | 4 | 5 |
| 10 | 1. Zalihe materijala | 616 | 14 | 6 |
| 11 | 2. Nedovrsena proizvodnja | 617 | | |
| 12 | 3. Gotovi proizvodi | 618 | | |
| 13 | 4. Roba | 619 | | |
| 14 | 5. Stalna sredstva namenjena prodaji | 620 | | |
| 15 | 6. Dati avansi | 621 | 7095 | 10756 |
| | 7. SVEGA (616+617+618+619+620+621=013+014) | 622 | 7109 | 10762 |

IV STRUKTURA OSNOVNOG KAPITALA

- iznosi u hiljadama dinara

| Grupa racuna, racun | OPIS | AOP | Tekuca godina | Prethodna godina |
|---------------------|---|------------|---------------|------------------|
| 1 | 2 | 3 | 4 | 5 |
| 300 | 1. Akcijski kapital | 623 | 91425 | 105726 |
| | u tome : strani kapital | 624 | | |
| 301 | 2. Udeli drustva sa ogranicenom odgovornoscu | 625 | | |
| | u tome : strani kapital | 626 | | |
| 302 | 3. Ulozi clanova ortackog i komanditnog drustva | 627 | | |
| | u tome : strani kapital | 628 | | |
| 303 | 4. Drzavni kapital | 629 | | |
| 304 | 5. Drustveni kapital | 630 | | |
| 305 | 6. Zadruzni udeli | 631 | | |
| 309 | 7. Ostali osnovni kapital | 632 | 732 | 732 |
| 30 | SVEGA (623+625+627+629+630+631+632=102) | 633 | 92157 | 106458 |

V STRUKTURA AKCIJSKOG KAPITALA

- broj akcija kao ceo broj

- iznosi u hiljadama dinara

| Grupa racuna, racun | OPIS | AOP | Tekuca godina | Prethodna godina |
|---------------------|--|------------|---------------|------------------|
| 1 | 2 | 3 | 4 | 5 |
| | 1. Obicne akcije | | | |
| | 1.1. Broj obicnih akcija | 634 | 53465 | 61828 |
| deo 300 | 1.2. Nominalna vrednost obicnih akcija - ukupno | 635 | 91425 | 105726 |
| | 2. Prioritetne akcije | | | |
| | 2.1. Broj prioriternih akcija | 636 | | |
| deo 300 | 2.2. Nominalna vrednost prioriternih akcija - ukupno | 637 | | |
| 300 | 3. SVEGA -nominalna vrednost akcija (635+637=623) | 638 | 91425 | 105726 |

VI POTRAZIVANJE I OBAVEZE

- iznosi u hiljadama dinara

| Grupa racuna, racun | O P I S | AOP | Tekuca godina | Prethodna godina |
|---------------------|---|------------|---------------|------------------|
| 1 | 2 | 3 | 4 | 5 |
| 20 | 1. Potrazivanja po osnovu prodaje (stanje na kraju godine 639 <= 016) | 639 | 59197 | 57442 |
| 43 | 2. Obaveze iz poslovanja (stanje na kraju godine 640 <= 119) | 640 | 70871 | 143494 |
| deo 228 | 3. Potrazivanja u toku godine od drustava za osiguranje za naknadu stete (dugovni promet bez pocetnog stanja) | 641 | | |
| 27 | 4. Porez na dodatu vrednost - prethodni porez (godisnji iznos po poreskim prijavama) | 642 | 13787 | 18043 |
| 43 | 5. Obaveze iz poslovanja (potrazni promet bez pocetnog stanja) | 643 | 213049 | 273307 |
| 450 | 6. Obaveze za neto zarade i naknade zarada (potrazni promet bez pocetnog stanja) | 644 | 215029 | 163449 |
| 451 | 7. Obaveze za porez na zarade i naknade zarada na teret zaposlenog (potrazni promet bez pocetnog stanja) | 645 | 29230 | 24401 |
| 452 | 8. Obaveze za doprinose na zarade i naknade zarada na teret zaposlenog (potrazni promet bez pocetnog stanja) | 646 | 54782 | 38952 |
| 461, 462 i 723 | 9. Obaveze za dividende, ucesce u dobitku i licna primanja poslodavca (potrazni promet bez pocetnog stanja) | 647 | 7253 | 62503 |
| 465 | 10. Obaveze prema fizickim licima za naknade po ugovorima (potrazni promet bez pocetnog stanja) | 648 | 81 | 0 |
| 47 | 11. Obaveze za PDV (godisnji iznos po poreskim prijavama) | 649 | 65942 | 88397 |
| | 12. Kontrolni zbir (od 639 do 649) | 650 | 729221 | 869988 |

VII DRUGI TROSKOVI I RASHODI

- iznosi u hiljadama dinara

| Grupa racuna, racun | O P I S | AOP | Tekuca godina | Prethodna godina |
|----------------------------|---|-----|---------------|------------------|
| 1 | 2 | 3 | 4 | 5 |
| 513 | 1. Troškovi goriva i energije | 651 | 9717 | 10200 |
| 520 | 2. Troškovi zarada i naknada zarada (bruto) | 652 | 299040 | 226802 |
| 521 | 3. Troškovi poreza i doprinosa na zarade i naknade zarada na teret poslodavca | 653 | 51256 | 38952 |
| 522, 523, 524 i 525 | 4. Troškovi naknada fizickim licima (bruto) po osnovu ugovora | 654 | 17090 | 15776 |
| 526 | 5. Troškovi naknada clanovima upravnog i nadzornog odbora (bruto) | 655 | 1010 | 956 |
| 529 | 6. Ostali licni rashodi i naknade | 656 | 17466 | 27750 |
| 53 | 7. Troškovi proizvodnih usluga | 657 | 112479 | 127677 |
| 533, deo 540 i deo 525 | 8. Troškovi zakupnina | 658 | 4753 | 2918 |
| deo 533, deo 540 i deo 525 | 9. Troškovi zakupnina zemljišta | 659 | | |
| 536, 537 | 10. Troškovi istrazivanja i razvoja | 660 | | |
| 540 | 11. Troškovi amortizacije | 661 | 14104 | 11695 |
| 552 | 12. Troškovi premija osiguranja | 662 | 1596 | 916 |
| 553 | 13. Troškovi platnog prometa | 663 | 4104 | 3149 |

| Grupa racuna, racun | O P I S | AOP | Tekuca godina | Prethodna godina |
|----------------------------|--|------------|---------------|------------------|
| 1 | 2 | 3 | 4 | 5 |
| 554 | 14. Troškovi članarina | 664 | 4080 | 2428 |
| 555 | 15. Troškovi poreza | 665 | 3861 | 4355 |
| 556 | 16. Troškovi doprinosa | 666 | | |
| 562 | 17. Rashodi kamata | 667 | 10 | 2 |
| deo 560, deo 561 i 562 | 18. Rashodi kamata i deo finansijskih rashoda | 668 | 10 | 2 |
| deo 560, deo 561 i deo 562 | 19. Rashodi kamata po kreditima od banaka i dfo | 669 | | |
| deo 579 | 20. Rashodi za humanitarne, kulturne, zdravstvene, obrazovne, naučne i verske namene, za zaštitu čovekove sredine i za sportske namene | 670 | 843 | 1527 |
| | 21. Kontrolni zbir (od 651 do 670) | 671 | 541419 | 475105 |

VIII DRUGI PRIHODI

- iznosi u hiljadama dinara

| Grupa racuna, racun | O P I S | AOP | Tekuca godina | Prethodna godina |
|----------------------------|---|------------|---------------|------------------|
| 1 | 2 | 3 | 4 | 5 |
| 60 | 1. Prihodi od prodaje robe | 672 | 0 | 1088 |
| 640 | 2. Prihodi od premija, subvencija, dotacija, regresa, kompenzacija i povraćaja poreskih dazbina | 673 | | |
| 641 | 3. Prihodi po osnovu uslovljenih donacija | 674 | | |
| deo 650 | 4. Prihodi od zakupnina za zemljište | 675 | | |
| 651 | 5. Prihodi od članarina | 676 | | |
| deo 660, deo 661, 662 | 6. Prihodi od kamata | 677 | 39371 | 50043 |
| deo 660, deo 661 i deo 662 | 7. Prihodi od kamata po računima i depozitima u bankama i ostalim finansijskim organizacijama | 678 | 39371 | 50043 |
| deo 660, deo 661 i deo 669 | 8. Prihodi na osnovu dividendi i ucesca u dobitku | 679 | 16 | 16 |
| | 9. Kontrolni zbir (672 do 679) | 680 | 78758 | 101190 |

IX OSTALI PODACI

- iznosi u hiljadama dinara

| O P I S | AOP | Tekuca godina | Prethodna godina |
|---|------------|---------------|------------------|
| 1 | 2 | 3 | 4 |
| 1. Obaveze za akcize (prema godisnjem obracunu akciza) | 681 | | |
| 2. Obracunate carine i druge uvozne dazbine (ukupan godisnji iznos prema obracunu) | 682 | | |
| 3. Kapitalne subvencije i druga državna dodeljivanja za izgradnju i nabavku osnovnih sredstava i nematerijalnih ulaganja | 683 | | |
| 4. Državna dodeljivanja za premije, regres i pokrice tekucih troškova poslovanja | 684 | | |
| 5. Ostala državna dodeljivanja | 685 | | |
| 6. Primljene donacije iz inostranstva i druga bespovratna sredstva u novcu ili naturi od inostranih pravnih i fizickih lica | 686 | | |
| 7. Licna primanja preduzetnika iz neto dobitka (popunjavaju samo preduzetnici) | 687 | | |
| 8. Kontrolni zbir (od 681 do 687) | 688 | | |

X RAZGRANI ENI NEGATIVNI NETO EFEKTI UGOVORENE VALUTNE KLAUZULE I KURSNIH RAZLIKA

- iznosi u hiljadama dinara

| OPIS | AOP | Tekuca godina | Prethodna godina |
|--|-----|---------------|------------------|
| 1 | 2 | 3 | 4 |
| 1. Po etno stanje razgrani enog neto efekta ugovorene valutne klauzule | 689 | | |
| 2. Razgrani eni neto efekat ugovorene valutne klauzule | 690 | | |
| 3. Srazmerni deo ukinutog razgrani enog neto efekta ugovorene valutne klauzule | 691 | | |
| 4. Preostali iznos razgrani enog neto efekta ugovorene valutne klauzule (red. br. 1 + red. br. 2 - red. br. 3) | 692 | | |
| 5. Po etno stanje razgrani enog neto efekta kursnih razlika | 693 | | |
| 6. Razgrani eni neto efekat kursnih razlika | 694 | | |
| 7. Srazmerni deo ukinutog razgrani enog neto efekta kursnih razlika | 695 | | |
| 8. Preostali iznos razgrani enog neto efekta kursnih razlika (red.br. 5 + red.br. 6 - red.br. 7) | 696 | | |

XI RAZGRANI ENI POZITIVNI NETO EFEKTI UGOVORENE VALUTNE KLAUZULE I KURSNIH RAZLIKA

- iznosi u hiljadama dinara

| OPIS | AOP | Tekuca godina | Prethodna godina |
|--|-----|---------------|------------------|
| 1 | 2 | 3 | 4 |
| 1. Po etno stanje razgrani enog neto efekta ugovorene valutne klauzule | 697 | 4124 | 2443 |
| 2. Razgrani eni neto efekat ugovorene valutne klauzule | 698 | 147 | 2165 |
| 3. Srazmerni deo ukinutog razgrani enog neto efekta ugovorene valutne klauzule | 699 | 760 | 484 |
| 4. Preostali iznos razgrani enog neto efekta ugovorene valutne klauzule (red. br. 1 + red. br. 2 - red. br. 3) | 700 | 3511 | 4124 |
| 5. Po etno stanje razgrani enog neto efekta kursnih razlika | 701 | | |
| 6. Razgrani eni neto efekat kursnih razlika | 702 | | |
| 7. Srazmerni deo ukinutog razgrani enog neto efekta kursnih razlika | 703 | | |
| 8. Preostali iznos razgrani enog neto efekta kursnih razlika (red.br. 5 + red.br. 6 - red.br. 7) | 704 | | |

U _____ dana 21.2. 2014. godine

Lice odgovorno za sastavljanje
finansijskog izveštaja

M.P.

Zakonski zastupnik

Obrazac propisan Pravilnikom o sadržini i formi obrazaca finansijskih izveštaja za privredna društva, zadruge, druga pravna lica i preduzetnike ("Službeni glasnik RS", br.114/06 , 5/07 , 119/08, 2/10, 101/12 , 118/12 i 3/2014)

MAŠINOPROJEKT KOPRING AD

4.000,00

840-29775845-87

09-07022387

, 25, 11000

**NAPOMENE UZ
FINANSIJSKE IZVEŠTAJE
ZA 2013. GODINU**
Privredno društvo
Mašinoprojekt kopring A.D.

– BEOGRAD, Februar 2014. GODINE –

I. NAPOMENE UZ FINANSIJSKE IZVEŠTAJE

Finansijski izveštaji su dati kao pojedinačni finansijski izveštaji društva.

1. INFORMACIJE O DRUŠTVU

1.1. Osnovni podaci o društvu

Pun naziv društva: Mašinoprojekt kopring A.D. privredno društvo za projektovanje, konsalting i inženjering
Skrraćeni naziv društva: Mašinoprojekt kopring A.D.
Sedište društva: Dobrinjska 8a
Veličina društva: srednje (2)
Oblik organizovanja: otvoreno akcionarsko društvo
Matični broj: 07022387
Šifra delatnosti: 7112
PIB: 101512751

1.2. Istorijat društva

U starom sudskom registru preduzeća i radnji za grad Beograd, na registarskom listu br.1472 sveska III, rešenjem Fi-1120/55 od 17.03.1955, upisano je „MAŠINOPROJEKT“ Privredno društvo za projektovanje i konstrukcije, Beograd, čiji je osnivač Vlada F.N.R.J. rešenjem br.4344 od 05.10.1950.

Ovo preduzeće je rešenjem br.Fi-1768/66 od 01.06.1966, upisano kao: Privredno društvo za procesni i projektni inženjering „MAŠINOPROJEKT“ Beograd, Dobrinjska 8, a rešenjem br.Fi-936/68 od 01.04.1968.god., upisano kao: „MAŠINOPROJEKT“ Privredno društvo za inženjering poslove, Beograd, Dobrinjska br.8.

Rešenjem br.FI-5384-5391/73 od 30.05.1974.god., ovo privredno društvo se konstituisalo kao radna organizacija i preneto u novi sudski registar na registarski uložak br.1-1672-00 kao: „MAŠINOPROJEKT“ Privredno društvo za inženjering poslove, Beograd, Dobrinjska br.8, sa solidarnom odgovornošću.

„MAŠINOPROJEKT“ preduzeće za inženjering poslove, Beograd, Dobrinjska br.8, sa solidarnom odgovornošću, se rešenjem Fi-10574/78 od 26.06.1979, uskladilo sa Zakonom o udruženom radu kao: Radna organizacija za projektovanje i inženjering „MAŠINOPROJEKT“ sa neograničenom solidarnom odgovornošću OOUR-a Beograd, Dobrinjska 8a, a rešenjem Fi-2650/84 od 31.12.1984.god., se konstituisala kao: Radna organizacija za projektovanje i inženjering „MAŠINOPROJEKT“, sa p.o. Beograd, Dobrinjska 8a.

Rešenjem br.Fi-4894/89 od 05.12.1989, ova RO se uskladila sa Zakonom o preduzećima kao: Privredno društvo za konsalting, projektovanje i inženjering „MAŠINOPROJEKT“ sa p.o., Beograd, Dobrinjska 8a, a rešenjem br.Fi-14050/90 od 14.11.1990.god., ovo preduzeće je promenilo firmu u: „MAŠINOPROJEKT KOPRING“ preduzeće za konsalting, projektovanje i inženjering sa potpunom odgovornošću, Beograd, Dobrinjska 8a.

Ovo preduzeće se rešenjem br.Fi-17193/90 od 31.12.1990.god. organizovalo kao: „MAŠINOPROJEKT KOPRING“, deoničarsko društvo u mešovitoj svojini, za konsalting, projektovanje i inženjering sa potpunom odgovornošću, Beograd, Dobrinjska 8a, a rešenjem br.III-Fi-10401/99 od 31.12.1999.god. se uskladilo sa Zakonom o preduzećima i Zakonom o klasifikaciji delatnosti i o registru jedinica razvrstavanja i organizovalo kao: „Mašinoprojekt KOPRING“, akcionarsko društvo za konsalting, projektovanje i inženjering, Beograd, Dobrinjska 8a, matični broj: 07022387.

Rešenjem Agencije za privredne registre u Beogradu, br.BD.2328/2005 od 15.04.2005.god., ovo društvo je prevedeno u Registar privrednih subjekata pod poslovnim imenom: MAŠINOPROJEKT KOPRING, AKCIONARSKO DRUŠTVO ZA KONSALTING, PROJEKTOVANJE I INŽENJERING, BEOGRAD, DOBRINJSKA 8a, matični broj: 07022387, pod kojim se poslovnim imenom i sada nalazi registrovano u Agenciji za privredne registre – Registar privrednih subjekata u Beogradu.

1.3. Delatnost

Osnovna delatnost Društva je **konsalting (70.10 / 70.21 / 70.22), projektovanje (71.12) i inženjering (70.22)**.

Pretežna delatnost Društva je **Inženjerska delatnost i tehničko savetovanje** (šifra delatnosti: **71.12**).

Društvo može obavljati i sve druge delatnosti propisane zakonom, uključujući i spoljnotrgovinsku delatnost, ukoliko za to ispunjava uslove predviđene zakonom, a naročito:

1. izrada tehničke dokumentacije za visokogradnju i niskogradnju;
2. prostorno i urbanističko planiranje;
3. ispitivanje terena bušenjem i sondiranjem i izrada geomehaničkih elaborata;
4. projektovanje, izvođenje i nadzor nad svim vrstama geodetskih poslova, kao i poslovi vezani za državni premer i nadzor;
5. izrada prethodnih studija opravdanosti;
6. izrada studija opravdanosti;
7. izrada investicionih elaborata;
8. izrada studija o proceni uticaja projekata na životnu sredinu;
9. unapređenje energetske efikasnosti i izdavanje sretifikata o energetskim svojstvima objekata;
10. izrada projekta zaštite od požara;
11. izrada planova preventivnih mera o bezbednosti i zdravlju na radu na privremenim i pokretnim gradilištima;
12. izrada akta o proceni rizika radnih mesta i radne okoline;
13. izrada projekata rušenja objekata;
14. izrada projekata pripremnih radova;
15. izrada planova upravljanja otpadom;
16. projektovanje i konsalting iz oblasti zelene održive gradnje;
17. projektovanje i konsalting iz oblasti obnovljivih izvora energije;
18. upravljanje projektima i stručni nadzor;
19. tehnički pregled objekata.

Promena pretežne delatnosti Društva vrši se odlukom Skupštine Društva, na predlog Generalnog direktora Društva.

1.4. Organi društva

Prema Ugovoru o organizovanju Akcionarskog društva „Mašinoprojekt KOPRING“, organi društva su:

1. Skupština
2. Odbor direktora
3. Generalni direktor

1.5. Zaposlenost u društvu

Mašinoprojekt kopring ad je na dan 31. decembra 2013. godine imalo **231** zaposlenih. Kvalifikaciona struktura zaposlenih je sledeća:

| | |
|-----------------------------------|------------|
| – visoka stručna sprema (VIII) | 1 |
| – visoka stručna sprema (VII-2) | - |
| – visoka stručna sprema (VII-1) | 151 |
| – viša stručna sprema (VI) | 4 |
| – visokokvalifikovani radnici (V) | 1 |
| – srednja stručna sprema (IV) | 60 |
| – kvalifikovani radnici (III) | 5 |
| – polukvalifikovani radnici (II) | 1 |
| – niža stručna sprema (I) | 8 |
| – nekvalifikovani radnici | - |
| Ukupno: | 231 |

2. OSNOVI ZA PRIKAZIVANJE FINANSIJSKIH IZVEŠTAJA

Finansijski izveštaji privrednog društva su sastavljeni u skladu sa međunarodnim računovodstvenim standardima (MRS) i međunarodnim standardima finansijskog izveštavanja (MSFI) koje je izdao Međunarodni komitet za računovodstvene standarde (IASB), Zakonom o računovodstvu i reviziji ("Službeni glasnik RS", br. 46/2006, 111/2009 i 99/2011), drugim podzakonskim propisima donetim na osnovu tog zakona, kao i u skladu sa izabranim i usvojenim računovodstvenim politikama društva.

Finansijski izveštaji su iskazani u hiljadama dinara (RSD) odnosno u funkcionalnoj valuti koja je domicilna valuta Republike Srbije, a prikazani su u formatu propisanom Pravilnikom o sadržini i formi obrazaca finansijskih izveštaja za privredna društva, zadruge, druga pravna lica i preduzetnike ("Službeni glasnik RS", br. 114/2006, 5/2007, 119/2008, 2/2010, 101/2012 i 118/2012).

3. PREGLED ZNAČAJNIH RAČUNOVODSTVENIH POLITIKA

3.1 Poslovni prihodi

Poslovni prihodi obuhvataju prihode od prodaje robe, proizvoda i usluga, prihode od aktiviranja učinaka, prihode od subvencija, dotacija, regresa, kompenzacija i povraćaja dažbina po osnovu prodaje robe, proizvoda i usluga, prihode od doprinosa i članarina, kao i druge prihode koji su obračunati u knjigovodstvenoj ispravi, nezavisno od vremena naplate.

3.2. Poslovni rashodi

Poslovni rashodi uključuju rashode direktnog materijala, proizvodne usluge, rezervisanja, amortizaciju, nematerijalne troškove, poreze i doprinose pravnog lica nezavisne od rezultata, bruto zarade i ostale lične rashode, nezavisno od trenutka plaćanja.

3.3. Preračunavanje stranih sredstava plaćanja i računovodstveni tretman kursnih razlika

Sva sredstva odnosno potraživanja i obaveze u stranim sredstvima plaćanja preračunavaju se u odgovarajuću dinarsku protivvrednost po srednjem kursu na dan bilansa. Transakcije u stranoj valuti su iskazane u dinarima po srednjem kursu važećem na dan transakcije.

Pozitivne i negativne kursne razlike nastale po izvršenim deviznim transakcijama u toku godine iskazuju se u bilansu uspeha kao deo finansijskih prihoda ili rashoda.

3.4. Nematerijalna ulaganja

Nematerijalna ulaganja se procenjuju po nabavnoj vrednosti. Nabavna vrednost predstavlja fakturnu vrednost dobavljača, zajedno sa svim ostalim troškovima nastalim do aktiviranja nematerijalnih ulaganja.

Amortizacija nematerijalnih ulaganja se obračunava za svako nematerijalno ulaganje pojedinačno. U skladu sa odlukom rukovodstva, amortizacija se obračunava po stopama definisanim Pravilnikom o načinu razvrstavanja stalnih sredstava po grupama i načinu utvrđivanja amortizacije za poreske svrhe.

3.5. Osnovna sredstva

Osnovna sredstva se priznaju po nabavnoj vrednosti. Nabavna vrednost predstavlja fakturnu vrednost dobavljača, zajedno sa svim ostalim troškovima nastalim do aktiviranja osnovnog sredstva.

Nakon početnog priznavanja, nekretnine, postrojenja i oprema se iskazuju po revalorizovanom iznosu, koji izražava njihovu poštenu vrednost na dan revalorizacije, umanjenu za ukupan iznos ispravki vrednosti po osnovu amortizacije i ukupan iznos ispravki vrednosti po osnovu gubitaka zbog obezvređenja.

Amortizacija osnovnih sredstava se obračunava za svako stalno sredstvo pojedinačno. U skladu sa odlukom rukovodstva, amortizacija se obračunava po stopama definisanim Pravilnikom o načinu razvrstavanja stalnih sredstava.

3.6. Zalihe

Zalihe se procenjuju po nabavnoj ceni odnosno ceni koštanja ili neto prodajnoj ceni, ako je ona niža.

Obračun izlaza zaliha se vrši po metodu prosečnih ponderisanih cena.

3.7. Kratkoročna potraživanja

Kratkoročna potraživanja se mere iz originalne fakture ili ostalih dokumenata. Ispravka vrednosti se vrši za potraživanja kod kojih je od roka naplate prošlo najmanje 60 dana.

3.8. Kratkoročne obaveze

Kratkoročne obaveze se mere po vrednosti iz originalne dokumentacije. Početni iznos se koriguje na osnovu originalne dokumentacije.

3.9. Lica odgovorna za sastavljanje finansijskih izveštaja

Za finansijske izveštaje koji su bili predmet ove revizije odgovorna su sledeća lica:

- direktor privrednog društva *Slobodan Lalić*
- rukovodilac službe računovodstva *Stana Ivanović*

4. PREGLED UKUPNIH PRIHODA PO PODBILANSIMA

U skladu sa MRS 1, u ukupne prihode društva, pored poslovnih prihoda, ulaze finansijski prihodi i ostali prihodi.

Uporedni pregled ostvarenih prihoda klijenta dat je u narednoj tabeli.

(u hiljadama dinara)

| Redni broj | Podbilansi prihoda iz bilansa uspeha | Ostvareni prihodi u 2013. | Ostvareni prihodi u 2012. | Indeksi (3 : 4) x 100 |
|------------|--|---------------------------|---------------------------|-----------------------|
| 1 | 2 | 3 | 4 | 5 |
| 1. | Poslovni prihodi | 594.845 | 859.781 | 69.19 |
| 2. | Finansijski prihodi | 69.021 | 162.783 | 42.40 |
| 3. | Ostali prihodi | 17.935 | 8.445 | 212.38 |
| 4. | Neto dobitak poslovanja koje se obustavlja | | | |
| | UKUPNI PRIHODI | 681.801 | 1.031.009 | 66.13 |

4.1. ANALITIČKA STRUKTURA UKUPNIH PRIHODA ISKAZANIH U PODBILANSIMA**4.1.1. Poslovni prihodi**

Prema Zakonu o računovodstvu i reviziji, MSFI i podzakonskim propisima, poslovne prihode čine prihodi od prodaje robe, proizvoda i usluga, prihodi od aktiviranja učinaka, prihodi od subvencija, dotacija, regresa, kompenzacija i dr.

(u hiljadama dinara)

| | 2013. (1) | 2012. (2) | Indeksi (1:2) x 100 |
|--|----------------|----------------|---------------------------|
| Prihodi od prodaje robe matičnim i zavisnim pravnim licima | | | |
| Prihodi od prodaje robe ostalim povezanim pravnim licima | | | |
| Prihodi od prodaje robe na domaćem tržištu | - | 1.008 | - |
| Prihodi od prodaje robe na inostranom tržištu | | | |
| Prihodi od prodaje proizvoda i usluga zavisnim pravnim licima | 161.160 | 297.792 | 54.12 |
| Prihodi od prodaje proizvoda i usluga ostalim povezanim pravnim licima | | | |
| Prihodi od prodaje proizvoda i usluga na domaćem tržištu | 398.506 | 514.176 | 77.51 |
| Prihodi od prodaje proizvoda i usluga na inostranom tržištu | 34.976 | 46.674 | 74.94 |
| Prihodi od aktiviranja ili potrošnje robe za sopstvene potrebe | | | |
| Prihodi od aktiviranja ili potrošnje proizvoda i usluga za sopstvene potrebe | | | |
| Povećanje vrednosti zaliha nedovršenih i gotovih proizvoda | | | |
| Smanjenje vrednosti zaliha nedovršenih i gotovih proizvoda | | | |
| Prihodi od premija, subvencija, dotacija, regresa i povraćaja poreskih dažbina | | | |
| Prihodi po osnovu uslovljenih donacija | | | |
| Prihodi od zakupnina | | | |
| Prihodi od članarina | | | |
| Prihodi od tantijema i licencnih naknada | | | |
| Ostali poslovni prihodi | 203 | 131 | 154.97 |
| UKUPNO POSLOVNI PRIHODI | 594.845 | 859.781 | 69.19 |

Poslovni prihodi su ostvareni prodajom proizvoda i usluga na domaćem i stranom tržištu; domaće tržište učestvuje sa 67%, a inostrano sa 33%. U odnosu na prethodnu godinu, poslovni prihodi su **manji** za 30 %.

4.1.2. Finansijski prihodi

(u hiljadama dinara)

| | 2013. (1) | 2012. (2) | Indeksi (1:2) x 100 |
|--|---------------|----------------|------------------------|
| Finansijski prihodi od zavisnih pravnih lica | - | 429 | - |
| Finansijski prihodi od ostalih povezanih pravnih lica | | | |
| Prihodi od kamata | 39.371 | 50.043 | 78.68 |
| Pozitivne kursne razlike | 28.837 | 106.439 | 27.10 |
| Prihodi po osnovu efekata valutne klauzule | 797 | 5.856 | 13.60 |
| Prihodi od učešća u dobitku zavisnih pravnih lica i zajedničkih ulaganja | | | |
| Ostali finansijski prihodi | 16 | 16 | 100.00 |
| UKUPNI FINANSIJSKI PRIHODI | 69.021 | 162.783 | 42.40 |

4.1.3. Ostali prihodi

(u hiljadama dinara)

| | 2013. (1) | 2012. (2) | Indeksi (1:2) x 100 |
|---|---------------|--------------|------------------------|
| Dobici od prodaje nem. ulag. nekretnina, postrojenja i opreme | | 468 | - |
| Dobici od prodaje učešća i dugoročnih hartija od vrednosti | 208 | | - |
| Dobici od prodaje materijala | | 11 | - |
| Viškovi | 115 | | - |
| Naplaćena otpisana potraživanja | 3.747 | 3.314 | 113.07 |
| Prihodi po osnovu efekata ugovorene zaštite od rizika | 295 | 47 | 627.66 |
| Prihodi od smanjenja obaveza | | 5 | - |
| Prihodi od ukidanja dugoročnih rezervisanja | | 4.503 | - |
| Vanr.prihod po osnovu sudskog spora sa Institutom za jezike u Moskva | | | |
| Prihodi od usklađivanja vrednosti bioloških sredstava | | | |
| Prihodi od usklađivanja vrednosti nematerijalnih ulaganja | | | |
| Prihodi od usklađivanja vrednosti nekretnina, postrojenja i opreme | | | |
| Prihodi od usklađivanja vrednosti dugoročnih finansijskih plasmana i hartija od vrednosti raspoloživih za prodaju | | | |
| Prihodi od usklađivanja vrednosti zaliha | | | |
| Prihodi od usklađivanja vrednosti potraživanja i kratkoročnih finansijskih plasmana | 13.158 | | - |
| Prihodi od usklađivanja vrednosti ostale imovine | | | |
| Ostali nepomenuti prihodi | 412 | 97 | 424.75 |
| UKUPNI OSTALI PRIHODI | 17.935 | 8.445 | 212.38 |

5. PREGLED UKUPNIH RASHODA PO PODBILANSIMA

U ukupne rashode, pored poslovnih rashoda, spadaju finansijski rashodi i ostali rashodi. Podaci o rashodima koji su iskazani u Bilansu uspeha po podbilansima dati su u narednoj tabeli.

(u hiljadama dinara)

| Redni broj | Podbilansi rashoda iz bilansa uspeha | Ostvareni rashodi u 2013. | Ostvareni rashodi u 2012. | Indeksi (3 : 4) x 100 |
|------------|--|---------------------------|---------------------------|-----------------------|
| 1 | 2 | 3 | 4 | 5 |
| 1. | Poslovni rashodi | 564.561 | 505.200 | 111.77 |
| 2. | Finansijski rashodi | 26.219 | 34.602 | 75.78 |
| 3. | Ostali rashodi | 16.515 | 28.401 | 58.15 |
| 4. | Neto gubitak poslovanja koje se obustavlja | | | |
| | UKUPNI RASHODI | 607.295 | 568.203 | 106.88 |

5.1 ANALITIČKA STRUKTURA RASHODA ISKAZANIH U POdBILANSIMA**5.1.1. Poslovni rashodi**

Prema okviru MRS i MSFI, poslovne rashode čine rashodi direktnog materijala i robe i drugi poslovni rashodi koji su nastali nezavisno od trenutka plaćanja.

(u hiljadama dinara)

| | 2013. (1) | 2012. (2) | Indeksi (1:2) x 100 |
|--|----------------------------|----------------------------|--------------------------------------|
| Nabavna vrednost prodate robe | - | 1.211 | - |
| Nabavna vrednost prodatih nekretnina pribavljenih radi prodaje | - | - | - |
| Ukupno grupa 50: | - | 1.211 | |
| Troškovi materijala za izradu | 888 | 697 | 127.41 |
| Troškovi ostalog materijala (režijskog) | 11.920 | 15.893 | 75.01 |
| Troškovi goriva i energije | 9.717 | 10.200 | 95.27 |
| Ukupno grupa 51 (AOP 209): | 22.525 | 26.790 | 84.08 |
| Troškovi zarada i naknada zarada (bruto) | 299.040 | 226.802 | 131.85 |
| Troškovi por. i dop.na zarade i nakn. zarada na teret poslodavca | 51.256 | 38.952 | 131.59 |
| Troškovi naknada po ugovoru o delu | - | - | - |
| Troškovi naknada po autorskim ugovorima | 16.955 | 15.776 | 107.48 |
| Troškovi naknade po ugovoru o priv.ili povremenim poslovima | 54 | - | - |
| Troškovi naknada fizičkim licima po ostalim ugovorima | 81 | - | - |
| Troškovi naknada članovima upravnog i nadzornog odbora | 1.010 | 956 | 105.65 |
| Ostali lični rashodi i naknade | 17.466 | 27.750 | 62.94 |
| Ukupno grupa 52 (AOP 210) : | 385.862 | 310.236 | 124.38 |
| Troškovi usluga na izradi učinaka | 82.778 | 96.643 | 85.66 |
| Troškovi transportnih usluga | 5.001 | 5.088 | 98.29 |
| Troškovi usluga održavanja | 7.612 | 10.326 | 73.72 |
| Troškovi zakupnina | 4.672 | 2.918 | 160.11 |
| Troškovi sajмова | - | - | - |
| Troškovi reklame i propagande | 546 | 1.237 | 44.14 |
| Troškovi istraživanja | - | - | - |
| Troškovi razvoja | - | - | - |
| Troškovi ostalih usluga | 11.870 | 11.465 | 103.54 |
| Ukupno grupa 53 (AOP 212): | 112.479 | 127.677 | 88.10 |
| Troškovi amortizacije | 14.104 | 11.695 | 120.60 |
| Troškovi rezervisanja za garantni rok | - | - | - |
| Rezervisanja za troškove obnavljanja prirodnih bogatstava | - | - | - |
| Rezervisanje za zadržane kaucije i depozite | - | - | - |
| Rezervisanja za troškove restrukturiranja | - | - | - |
| Rezervisanja za naknade i druge beneficije zaposlenih | 2.522 | 2.321 | 108.66 |
| Ostala dugoročna rezervisanja | - | - | - |
| Ukupno grupa 54 (AOP 211) : | 16.626 | 14.016 | 118.63 |
| Troškovi neproizvodnih usluga | 8.729 | 8.418 | 103.70 |
| Troškovi reprezentacije | 2.732 | 3.024 | 90.35 |
| Troškovi premije osiguranja | 1.596 | 916 | 174.24 |
| Troškovi platnog prometa | 4.104 | 3.149 | 130.33 |
| Troškovi članarina | 4.080 | 2.428 | 168.04 |
| Troškovi poreza | 3.861 | 4.355 | 88.66 |
| Troškovi doprinosa | - | - | - |
| Ostali nematerijalni troškovi | 1.967 | 2.980 | 66.01 |
| Ukupno grupa 55 (AOP 212): | 27.069 | 25.270 | 107.12 |
| UKUPNI POSLOVNI RASHODI (grupa 50 do 55) | 564.561 | 505.200 | 111.75 |

Privredno društvo Mašinoprojekt kopring A.D.

Napomene uz finansijske izveštaje

Troškovi materijala se sastoje od utrošenog osnovnog, pomoćnog i režijskog materijala, troškova goriva, električne energije i utrošenih rezervnih delova za održavanje sredstava, alata i inventara. Rezervni delovi, alat i inventar se prilikom davanja u upotrebu odmah otpisuju sa 100%.

Za 2013. godinu zarade su obračunate za svih dvanaest meseci, a isplaćene zaposlenima za jedanaest meseci, dok je decembarska zarada za 2013. godinu isplaćena u januaru 2014. godine. Porezi i doprinosi na zarade su obračunati i plaćeni. Ostali izdaci i naknade, od kojih se najveći iznos odnosi na izdatke za službeni put, otpremnine, pomoći i druge naknade zaposlenima, isplaćivani su u skladu sa Opštim aktom, odnosno Ugovorom o radu, Statutom i Odlukom Odbora direktora. Isplate su vršene uz podnošenje propisanih obračuna Poreskoj upravi.

5.1.2. Finansijski rashodi

(u hiljadama dinara)

| | 2013. (1) | 2012. (2) | Indeksi (1:2) x 100 |
|---|---------------|---------------|------------------------|
| Finansijski rashodi iz odnosa sa matičnim i zavisnim pravnim licima | - | - | - |
| Finansijski rashodi iz odnosa sa ostalim povezanim pravnim licima | - | - | - |
| Rashodi kamata | 10 | 2 | 500.00 |
| Negativne kursne razlike | 26.196 | 34.384 | 76.19 |
| Rashodi po osnovu efekata valutne klauzule | 13 | 216 | 6.02 |
| Rashodi od učešća u gubitku zavisnih pravnih lica i zajedničkih ulaganja, koji se obračunavaju korišćenjem metoda udela | - | - | - |
| Ostali finansijski rashodi | - | - | - |
| UKUPNI FINANSIJSKI RASHODI (AOP 216) | 26.219 | 34.602 | 75.78 |

Na kraju 2013. godine razgraničene kursne razlike i efekti valutnih klauzula iznose 3.511 hiljada dinara a u prihode od razgraničenja prethodnih godina je preneto 761 hiljada dinara.

5.1.3. Ostali rashodi

(u hiljadama dinara)

| | 2013. (1) | 2012. (2) | Indeksi (1:2) x 100 |
|--|---------------|---------------|------------------------|
| Gubici po osnovu rashodovanja i prodaje nem. ulag., nekretnina, postrojenja i opreme | 39 | 256 | 15.24 |
| Gubici po osnovu rashodovanja i prodaje bioloških sredstava | | | |
| Gubici po osnovu prodaje učešća u kapitalu i hartija od vrednosti | | | |
| Gubici po osnovu prodaje materijala | | | |
| Manjkovi | | | |
| Rashodi po osnovu efekata ugovorene zaštite od rizika | | | |
| Rashodi po osnovu direktnih otpisa-sud.poravnanje INVEST IMPORT | | | |
| Rashodi po osnovu rashodovanja zaliha materijala i robe | | | |
| Ostali nepomenuti rashodi | 3.285 | 20.433 | 16.08 |
| Obezvredjenje bioloških sredstava | | | |
| Obezvredjenje nematerijalnih ulaganja | | | |
| Obezvredjenje nekretnina, postrojenja i opreme | | | |
| Obezvredjenje građevinskih objekata | | | |
| Obezvredjenje dugoročnih finansijskih plasmana i drugih hartija od vrednosti raspoloživih za prodaju | 10.637 | 3.349 | 317.62 |
| Obezvredjenje zaliha materijala i robe | | | |
| Obezvredjenje potraživanja i kratkoročnih finansijskih plasmana | 2.554 | 4.363 | 58.54 |
| Obezvredjenje ostale imovine | | | |
| UKUPNI OSTALI RASHODI (AOP 218) | 16.515 | 28.401 | 58.15 |

Na ostale nepomenute rashode su knjiženi i isplaćeni sledeći troškovi:

| | |
|--|----------------------|
| Rashodi budzet.fond zapošljavanje invalida | 1.401 hiljada dinara |
| Ugovoreni penali | 915 hiljada dinara |
| Sponzorstva | 448 hiljada dinara |
| Donatorstva | 375 hiljada dinara |
| Humanitarna pomoć | 20 hiljada dinara |
| Ostali nepomenuti rashodi | 126 hiljada dinara |

UKUPNO 3.285 hiljada dinara

6. FINANSIJSKI REZULTAT PO PODBILANSIMA

(u hiljadama dinara)

| Redni broj | Podbilansi finansijskog rezultata | Ostvareno u 2013. | Ostvareno u 2012. | Indeksi |
|------------|--|-------------------|-------------------|--------------|
| 1 | Poslovni dobitak | 30.284 | 354.581 | 8.54 |
| 2 | Poslovni gubitak | - | - | - |
| 3 | Dobitak finansiranja | 42.802 | 128.181 | 33.40 |
| 4 | Gubitak finansiranja | - | - | - |
| 5 | Dobitak na ostalim prihodima | 1.420 | - | - |
| 6 | Gubitak na ostalim rashodima | - | 19.956 | - |
| 7 | Neto dobitak poslovanja koje se obustavlja | - | - | - |
| 8 | Neto gubitak poslovanja koje se obustavlja | - | - | - |
| 9 | Poreski rashod perioda | 12.521 | 44.657 | 28.04 |
| 10 | Odloženi poreski rashodi perioda | - | 30.512 | - |
| 11 | Odloženi poreski prihodi perioda | 1.129 | - | - |
| | NETO DOBITAK | 63.114 | 387.637 | 16.29 |
| | NETO GUBITAK | | | |

Na iznos ostvarenog dobitka od 74.506 hiljada dinara obračunat je porez na dobit po poreskom bilansu na izračunatu poresku osnovicu od 90.944 hiljada dinara po stopi od 15% i iznosi 13.641 hiljada dinara. Poreska obaveza je umanjena za iznos poreskog oslobođanja po osnovu ulaganja u osnovna sredstva od 1.120 hiljada dinara, tako da je za 2013. godinu dobijena konačna obaveza za uplatu poreza na dobitak u iznosu od 12.521 hiljada dinara.

6.1. Osnovna zarada po akciji u 2013.godini koja iznosi 1.159,01 dinara po akciji iskazana je u Bilansu uspeha na AOP-u 233 i AOP-u 234 kao 1 hiljada dinara.

BILANS STANJA

7. NEMATERIJALNA ULAGANJA

Nematerijalna ulaganja se vrednuju prema nabavnoj vrednosti i amortizuju se u toku korisnog veka, pri čemu se primenjuje proporcionalni metod amortizacije. U bilansu stanja se nematerijalna ulaganja iskazuju po sadašnjoj vrednosti.

Privredno društvo je u okviru nematerijalnih ulaganja evidentiralo neto sadašnju vrednost na kraju godine u iznosu 2.325 hiljada dinara po osnovu nabavki programa za računare (prava korišćenja programa za računare, licenci, franšiza, robne marke). Društvo je u toku 2013. godine po osnovu nabavki licenci povećalo vrednost u iznosu 664 hiljade dinara.

| Redni broj | NEMATERIJALNA ULAGANJA | 2013. | 2012. |
|------------|------------------------|-------|-------|
| 1 | 2 | 3 | 4 |
| 1. | Početno stanje | 3.015 | 2.229 |
| 2. | Sadašnja vrednost | 2.325 | 3.015 |
| 3. | Amortizacija | 1.355 | 1.057 |
| 4. | Nove nabavke | 665 | 1.843 |

8. UPOREDNI PREGLED OSNOVNIH SREDSTAVA PO NABAVNOJ VREDNOSTI

(u hiljadama dinara)

| R.b. | Kategorije osnovnih sredstava | Stanje na dan 31.12.2013. (po nabavnoj vrednosti) | Stanje na dan 31.12.2012. (po nabavnoj vrednosti) | Indeksi (3 : 4) x 100 |
|------|--|---|---|-----------------------|
| 1 | 2 | 3 | 4 | 5 |
| 1. | Zemljište | | | - |
| 2. | Građevinski objekti | 332.594 | 337.064 | 98.68 |
| 3. | Postrojenja i oprema | 24.765 | 27.304 | 90.70 |
| 4. | Investicione nekretnine | | | |
| 5. | Osnovno stado | | | |
| 6. | Ostale nekretnine, postrojenja i oprema | | | |
| 7. | Nekretnine, postrojenja, oprema i biološka sredstva u pripremi | | | |
| 8. | Avansi za nekretnine, postrojenja, opremu i biološka sredstva | | | |
| 9. | Ulaganja na tuđim nekretninama, postrojenjima i opremi | | | |
| | UKUPNO OSNOVNA SREDSTVA | 357.359 | 364.368 | 98.08 |

Privredno društvo, poseduje prepis lista nepokretnosti br.1673, K.O. Stari grad, koji je izdala Služba za katastar nepokretnosti Opštine Stari grad, br.952-1541-293/09 od 23.07.2009.god. Ukupna površina zemljišta je 8 ari i 72 m², na koje je „Mašinoprojekt KOPRING“ a.d. nosilac trajnog korišćenja. Prema posedovnom listu, za sve objekte postoji odobrenje za izgradnju. Oblik svojine: trajno korišćenje. Na pomenute nepokretnosti ne postoje hipoteke, garancije, zaloge, niti druga ograničenja u korišćenju.

9. PRIMENJENE STOPE AMORTIZACIJE

Društvo je prilikom obračuna amortizacije primenilo utvrđene stope amortizacije iz Pravilnika o računovodstvenim politikama.

Stope amortizacije se daju za najvažnije grupe osnovnih sredstava prema sledećem:

| R.b. | Opis | Procenat amortizacije |
|------|---------------------|-----------------------|
| 1 | 2 | 3 |
| 1. | Građevinski objekti | 1 |
| 2. | Oprema | 15 |
| 3. | Automobili | 10 |
| 4. | Kompjuteri | 30 |
| 5. | Metalni nameštaj | 15 |
| 6. | Projektori | 20 |
| 7. | Alat i inventar | 100 |

10. STRUKTURA SADAŠNJE VREDNOSTI OSNOVNIH SREDSTAVA

Radi potpunijeg informisanja korisnika izveštaja o reviziji, dati su podaci o učešću pojedinih kategorija osnovnih sredstava u ukupnim osnovnim sredstvima:

(u hiljadama dinara)

| R.b. | Kategorije osnovnih sredstava | Iznos | Učešće u % |
|------|--|----------------|---------------|
| 1. | Zemljište | - | - |
| 2. | Građevinski objekti | 332.594 | 93.07 |
| 3. | Postrojenja i oprema | 24.765 | 6.93 |
| 4. | Investicione nekretnine | | |
| 5. | Osnovno stado | | |
| 6. | Ostale nekretnine, postrojenja i oprema | | |
| 7. | Nekretnine, postrojenja, oprema i biološka sredstva u pripremi | | |
| 8. | Avansi za nekretnine, postrojenja, opremu i biološka sredstva | | |
| 9. | Ulaganja na tuđim nekretninama, postrojenjima i opremi | | |
| | UKUPNO OSNOVNA SREDSTVA | 357.359 | 100.00 |

8. Osnovna sredstva (građevinski objekti i oprema) popisani su na kraju godine.

Stanje po popisu se slaže sa knjigovodstvenim stanjem. Promene na nekretninama, postrojenjima i opremi u toku godine su bile nabavka nove opreme, obračun amortizacije i rashodovanje osnovnih sredstava.

Nabavka nove opreme su iznosile 5.779 hiljada dinara. Oprema je finansirana iz sopstvenih sredstava.

Obračunata amortizacija građevinskih objekata primenom proporcionalnog metoda obračuna iznosi 4.470 hiljada dinara, a opreme 8.279 hiljada dinara i nematerijalnih ulaganja iznosi 1.355 hiljada dinara, što čini ukupno 14.104 hiljade dinara.

Na kraju godine po popisu je rashodovana oprema u vrednosti od 39 hiljada dinara, i to: motorna testera u iznosu od 26 hiljada dinara i lap top u iznosu od 13 hiljada dinara. Rashodovana oprema je nabavne vrednosti 361 hiljada dinara, otpisane vrednosti 322 hiljade dinara i sadašnje vrednosti 39 hiljada dinara. Neotpisana vrednost opreme je knjižena na teret računa 570.

Prema Pravilniku o računovodstvenim politikama, a u skladu sa MRS 16 i MRS 38, nekretnine, postrojenja i oprema nakon početnog priznavanja se vrednuju modelom revalorizacije.

Pravilnikom o računovodstvenim politikama, procena građevinskog objekta u Dobrinjskoj 8a i stana-kopirnica izvršena je 31.12.2012. Procenu je izvršila komisija za procenu fer vrednosti i veka trajanja opreme, imenovana od strane Generalnog direktora, odlukom br.705i od 03.12.2012. Komisija je sastavljena od tri licencirana inženjera struke sa dugogodišnjim iskustvom na izradi projekata i nadzoru izgradnje objekata. Procena vrednosti zgrade, kao što je navedeno radjena je 31.12.2012. i ove godine komisija imenovana od strane Generalnog direktora odlučila je da nije potrebno vršiti novu procenu.

11. DINAMIKA PROMENA NA OSNOVNIM SREDSTVIMA

(u hiljadama dinara)

| Redni broj | Opis dinamike plasmana | Zemljište | Šume i višegodišnji zasadi | Građev. objekti | Postrojenja i oprema | Investicije u nekretnosti | Ostala osnovna sredstva | Osnovno stado | Avansi i osnovna sredstva u pripremi | UKUPNO |
|------------|---|-----------|----------------------------|-----------------|----------------------|---------------------------|-------------------------|---------------|--------------------------------------|----------------|
| I. | NABAVNA VREDNOST | | | | | | | | | |
| 1. | Početno stanje | | | 357.617 | 65.308 | | | | | 422.925 |
| 2. | Povećanje | | | - | - | | | | | - |
| a. | Nove nabavke | | | | 5.779 | | | | | 5.779 |
| b. | Procena | | | | | | | | | |
| v. | Procena kapitala | | | | | | | | | |
| g. | Viškovi | | | | | | | | | |
| d. | Investicije u nekretnosti | | | | | | | | | |
| d. | | | | | | | | | | |
| e. | | | | | | | | | | |
| 3. | Smanjenje | | | | 361 | | | | | 361 |
| a. | Prodaja osnovnih sredstava | | | | | | | | | |
| b. | Manjkovi | | | | | | | | | |
| c. | Rashod | | | | 361 | | | | | 361 |
| | Stanje na kraju godine (31.12. 2013. godine) | 0 | | 357.617 | 70.726 | | | | | 428.343 |
| II. | ISPRAVKA VREDN. | | | | | | | | | |
| 1. | Početno stanje | | | 20.553 | 38.004 | | | | | 58.557 |
| 2. | Povećanje | | | 4.470 | 8.279 | | | | | 12.749 |
| a. | Otuđenje osnovnih sredstava | | | | | | | | | |
| b. | Amortizacija | | | 4.470 | 8.279 | | | | | 12.749 |
| v. | Procena | | | | | | | | | |
| g. | | | | | | | | | | |
| d. | | | | | | | | | | |
| d. | | | | | | | | | | |
| 3. | Smanjenje | | | | 322 | | | | | 322 |
| a. | Manjkovi | | | | | | | | | |
| b. | Rashod | | | | 322 | | | | | 322 |
| v. | Isknjiženje ispravke | | | | | | | | | |
| | Stanje na kraju godine | | | 25.023 | 45.961 | | | | | 70.984 |
| | SADAŠNJA VRED.OSN.SRED. | 0 | | 332.594 | 24.765 | | | | | 357.359 |

12. DUGOROČNI FINANSIJSKI PLASMANI

Na rednom broju 009 (oznaka za AOP) u Bilansu stanja su iskazani dugoročni finansijski plasmani u iznosu od 20.888 hiljada dinara.

Dugoročni finansijski plasmani se sastoje od sledećih pozicija:

(u hiljadama dinara)

| R.b. | Opis | Iznos 2013. | Iznos 2012. |
|------|--|----------------|----------------|
| 1. | Učešće u kapitalu zavisnih pravnih lica | 222 | 222 |
| 2. | Učešće u kapitalu ostalih povezanih pravnih lica | - | - |
| 3. | Učešće u kapitalu ostalih pravnih lica i druge hartije od vrednosti raspoložive za prodaju | 80 | 824 |
| 4. | Dugoročni krediti matičnim, zavisnim i ostalim povezanim pravnim licima | - | - |
| 5. | Dugoročni krediti u zemlji (zajmovi radnicima) | 20.586 | 22.249 |
| 6. | Dugoročni krediti u inostranstvu | - | - |
| 7. | Hartije od vrednosti koje se drže do dospeća | - | - |
| 8. | Otkupljene sopstvene akcije | - | - |
| 9. | Ostali dugoročni finansijski plasmani | - | - |
| 10. | Ispravka vrednosti učešća u kapitalu ostalih pravnih lica | - | - |
| | UKUPNO DUGOROČNI FINANSIJSKI PLASMANI | 20.888 | 23.295 |

12.1. PREGLED VEĆIH DUŽNIKA PO OSNOVU DUGOROČNIH FINANS. PLASMANA

(u hiljadama dinara)

| R.b. | Dužnik | Iznos |
|------|--|---------------|
| 1. | Mašinoprojekt Moskva | 222 |
| 2. | Razvojna Banka | - |
| 3. | Privredna banka ad Beograd | - |
| 4. | TETO | 80 |
| 5. | Obveznice stare devizne štednje A2013 | - |
| | UKUPNO (AOP 10) | 302 |
| 6. | Ostali dugoročni finansijski plasmani (AOP 11) | 20.586 |
| | UKUPNO (AOP 9) | 20.888 |

12.2. USAGLAŠENOST DUGOROČNIH FINANSIJSKIH PLASMANA

| | Broj dužnika | Vrednost u hiljadama dinara |
|-------------------------|--------------|-----------------------------|
| 1. Ukupan broj dužnika | 13 | 20.888 |
| 2. Usaglašeno 100% | 13 | 20.888 |
| 3. Usaglašeno delimično | | |
| 4. Neusaglašeno | | |

13. UPOREDNI PREGLED ZALIHA

Zalihe materijala, rezervnih delova, inventara sa kalkulativnim otpisom robe, ambalaže i goriva se procenjuju po nabavnoj vrednosti, koja obuhvata fakturnu vrednost dobavljača i zavisne troškove nabavke. Obračun izlaza zaliha materijala i rezervnih delova, sitnog inventara i robe se vrši po ponderisanoj prosečnoj nabavnoj ceni.

Utrošak materijala se obračunava po prosečnoj ponderisanoj ceni. Utrošeni materijal za reprodukciju se direktno raspoređuje na mesta troškova i pojedinačne proizvode na osnovu trebovanja materijala. Bruto zarade i naknade zarada, troškovi proizvodnih usluga i amortizacija se direktno raspoređuju na mesta troškova, a u okviru mesta troškova – indirektno na pojedine proizvode, srazmerno sa utrošenim materijalom za izradu.

| | (u hiljadama dinara) | |
|-------------------------------------|----------------------|---------------|
| | 2013. | 2012. |
| Materijal | - | - |
| Alat i Inventar | 14 | 6 |
| Gotovi proizvodi | - | - |
| Roba | - | - |
| Nekretnine pribavljene radi prodaje | - | - |
| Dati avansi | 7.095 | 10.756 |
| UKUPNO ZALIHE (AOP 13) | 7.109 | 10.762 |

Po popisu zaliha nije bilo manjkova i viškova, ali je bilo rashoda alata i inventara, koji je otpisan prilikom davanja u upotrebu.

14. DATI AVANSI

U okviru datih avansa iskazan je iznos od 7.095 hiljada dinara. Pregled datih avansa dat je u tabeli koja sledi.

PREGLED DATIH AVANSA

| Re d. br. | Naziv pravnog lica | Mesto | Iznos avansa | Godina uplate | Usaglašeno |
|-----------|----------------------------|---------|--------------|---------------|--------------|
| 1. | APEX SOLTION TECHNOLOGY | BEOGRAD | 646 | 2013. | 646 |
| 2. | AUTOTRANSPORT PANČEVO | PANČEVO | 11 | 2013. | 11 |
| 3. | INSPIRIUM DOO | BEOGRAD | 60 | 2013. | 60 |
| 4. | JKP PARKING SERVIS | BEOGRAD | 222 | 2013. | 222 |
| 5. | POLITIKA NOVINE I MAGAZINI | BEOGRAD | 6 | 2013. | 6 |
| 6. | PROASPEKT DOO | BEOGRAD | 6.068 | 2011. | 6.068 |
| 7. | PRIVREDNI SAVETNIK AD | BEOGRAD | 54 | 2013. | 54 |
| 8. | JP SLUŽBENI GLASNIK | BEOGRAD | 28 | 2013. | 28 |
| | | | | | |
| | | | | | |
| | | | | | |
| | | | | | |
| | UKUPNO: | | 7.095 | | 7.095 |

14.1. STAROSNA STRUKTURA DATIH AVANSA

(u hiljadama dinara)

| Red. broj | Naziv starosne grupe | Iznos | % učešća |
|-----------|------------------------------------|--------------|------------|
| 1. | Dati avansi u tekućoj godini | 1.027 | 14.47 |
| 2. | Dati avansi stari od 1 do 2 godine | - | - |
| 3. | Dati avansi stari od 2 do 3 godine | 6.068 | 85.53 |
| 4. | Dati avansi stariji od 3 godine | | |
| | UKUPNO AVANSI PO BILANSU: | 7.095 | 100 |

15. KRATKOROČNA POTRAŽIVANJA

Na rednom broju **015** (oznaka za AOP) u Bilansu stanja su iskazana kratkoročna potraživanja, plasmani, gotovina, porez na dodatu vrednost i aktivna vremenska razgraničenja u iznosu od **1.141.732** hiljada dinara koja se sastoje od sledećih pozicija:

(u hiljadama dinara)

| | 2013. | 2012. |
|--|------------------|------------------|
| Kupci – matična i zavisna pravna lica | - | - |
| Kupci – ostala povezana pravna lica | - | - |
| Kupci u zemlji | 56.687 | 46.743 |
| Kupci u inostranstvu | 6.807 | 18.440 |
| Ispravka vrednosti potraživanja od kupaca | -4.297 | -7.742 |
| Potraživanja od izvoznika | - | - |
| Ostala potraživanja iz specifičnih poslova | 1.991 | 1.941 |
| Ispravka vrednosti potraživanja iz specifičnih poslova | -1.780 | - |
| Razgraničena potraživanja za kamatu | 13.892 | 10.301 |
| Potraživanja od zaposlenih po službenom putu | - | 93 |
| Ostala potraživanja | 795 | 343 |
| Hartije od vrednosti – Galenika | - | 16.000 |
| Potraživanja za više plaćen porez na dobit | 5.003 | - |
| Kratkoročni finansijski plasmani | 988.189 | 988.417 |
| Gotovinski ekvivalenti i gotovina | 68.973 | 93.475 |
| PDV i aktivna vremenska razgraničenja | 5.472 | 5.348 |
| UKUPNO | 1.141.732 | 1.173.359 |
| Odložena poreska sredstva-otpremnine (AOP021) | - | 1.118 |
| Ukupno potraživanja | 1.141.732 | 1.173.359 |

16. KUPCI

Na rednom broju **016** (oznaka za AOP) u Bilansu stanja iskazana su bruto potraživanja od kupaca u iznosu od **74.095** hiljada dinara.

16.1 POTRAŽIVANJA OD KUPACA U ZEMLJI

U skladu sa članom 20. stav 2. Zakona o računovodstvu i reviziji, privredno društvo je dostavilo dužnicima spisak neplaćenih računa (Obrazac IOS) sa stanjem na dan 30.11.2013. godine. Usaglašavanje stanja je vršeno sa svim kupcima, osim sa kupcima koji nisu imali promet u tekućoj godini i sa kupcima koji su brisani iz Registra Agencije za privredne registre.

Od ukupnog broja poslanih obrazaca IOS:

- usaglašeno 28 odnosno 87.50%;
- nije usaglašeno 4, odnosno 12.50%, jer kupci nisu overili obrasce IOS;

16.2. POTRAŽIVANJA OD KUPACA U INOSTRANSTVU

Na računu 20300 – Potraživanja od kupaca u inostranstvu po osnovu izvoza sopstvenih proizvoda, odnosno robe i usluga, na dan 31.12.2013. godine su iskazana u iznosu od 162.158 evra. Podaci su dati u tabeli u nastavku teksta.

(u hiljadama dinara)

| R.b. | Naziv kupca i mesto | Iznos | Usaglašeno | Naplaćeno do dana revizije | Neusaglašeno | Nenaplaćeno |
|------|----------------------|--------------|--------------|----------------------------|--------------|-------------|
| 1 | 2 | 3 | 4 | 5 | 6 | 7 |
| 1. | POYRY ENERGY FINLAND | 89 | 89 | 89 | - | - |
| 2. | KLC HOLDINGS VSA | 573 | 573 | - | - | 573 |
| 3. | TELENOR PODGORICA | 6.019 | 6.019 | 6.019 | - | - |
| 4. | POYRY SWEEDEN | 126 | 126 | 126 | - | - |
| | UKUPNO | 6.807 | 6.807 | 6.234 | - | 573 |

16.3. STAROSNA STRUKTURA POTRAŽIVANJA OD KUPACA U ZEMLJI

(u hiljadama dinara)

| Red. broj | Naziv starosne grupe | Iznos | % učešća |
|-----------|---|---------------|---------------|
| 1. | Potraživanja od kupaca koja nisu dospela za naplatu | 38.213 | 67.40 |
| 2. | Potraživanja od kupaca čiji je rok protekao do 3 meseca | 2.865 | 5.06 |
| 3. | Potraživanja od kupaca čiji je rok naplate protekao od 3 do 6 meseci | 8.344 | 14.72 |
| 4. | Potraživanja od kupaca čiji je rok naplate protekao od 6 meseci do 1 godinu | 1.179 | 2.08 |
| 5. | Potraživanja od kupaca čiji je rok naplate protekao od 1 do 2 godine | 4.398 | 7.75 |
| 6. | Potraživanja od kupaca čiji je rok naplate protekao od 2 do 3 godine | 902 | 1.60 |
| 7. | Potraživanja od kupaca čiji je rok naplate stariji od 3 godine | 786 | 1.39 |
| 8. | UKUPNO POTRAŽIVANJA OD KUPACA U ZEMLJI: | 56.687 | 100.00 |

16.4. STAROSNA STRUKTURA POTRAŽIVANJA OD KUPACA U INOSTRANSTVA

(u hiljadama dinara)

| Red. broj | Naziv starosne grupe | Iznos | % učešća |
|-----------|---|--------------|---------------|
| 1. | Potraživanja od kupaca koja nisu dospela za naplatu | 6.807 | 100.00 |
| 2. | Potraživanja od kupaca čiji je rok protekao do 3 meseca | | |
| 3. | Potraživanja od kupaca čiji je rok naplate protekao od 3 do 6 meseci | - | - |
| 4. | Potraživanja od kupaca čiji je rok naplate protekao od 6 meseci do 1 godinu | - | - |
| 5. | Potraživanja od kupaca čiji je rok naplate protekao od 1 do 2 godine | - | - |
| 6. | Potraživanja od kupaca čiji je rok naplate protekao od 2 do 3 godine | - | - |
| 7. | Potraživanja od kupaca čiji je rok naplate stariji od 3 godine | - | - |
| 8. | UKUPNO POTRAŽIVANJA OD KUPACA U INOSTRANSTVU: | 6.807 | 100.00 |

16.5. USAGLAŠENOST POTRAŽIVANJA OD KUPACA U ZEMLJI

| | Broj kupaca | Vrednost u hiljadama dinara |
|---------------------------------|-------------|-----------------------------|
| a) Kupci sa saldnom (b+v+g = a) | 32 | 56.687 |
| b) Usaglašeno 100% | 28 | 52.577 |
| v) Usaglašeno delimično | - | - |
| g) Nije usaglašeno | 4 | 4.110 |

16.6. USAGLAŠENOST POTRAŽIVANJA OD KUPACA U INOSTRANSTVU

| | Broj kupaca | Vrednost u hiljadama dinara |
|---------------------------------|-------------|-----------------------------|
| a) Kupci sa saldnom (b+v+g = a) | 4 | 6.807 |
| b) Usaglašeno 100% | 4 | 6.807 |
| v) Usaglašeno delimično | - | - |
| g) Nije usaglašeno | - | - |

17. OSTALA POTRAŽIVANJA IZ SPECIFIČNIH POSLOVA

Ostala potraživanja iz specifičnih poslova data su u narednoj tabeli:

| R.b. | Opis konta | (u hiljadama dinara) |
|------|--|----------------------|
| | | Stanje 31.12.2013. |
| 1. | Ostala potraživanja-bife | 211 |
| 2. | Potraživanja AGBY DOO | 1.780 |
| 3. | Ispravka vrednosti za AGBY | -1.780 |
| 4. | Potraživanja – dospelala razgraničena kamata | 13.892 |
| | UKUPNO | 14.103 |

17.1. POTRAŽIVANJA ZA PRETPLAĆENI POREZ NA DOBIT

(AOP 17) 223 - Potraživanja za pretplaćeni porez na dobit iznosi 5.003 hiljada dinara

17.2. OSTALA POTRAŽIVANJA

Ostala potraživanja (podgrupa računa 228) u iznosu od 795 hiljada dinara odnose se na:

– potraživanja od fondova po osnovu isplaćenih naknada zaposlenima za porodijsko odsustvo u iznosu od 715 hiljada dinara;

- potraživanja od fondova po osnovu isplaćenih naknada invalidima II kategorije u iznosu od 80 hiljada dinara;

18. KRATKOROČNI FINANSIJSKI PLASMANI**18.1. Struktura kratkoročnih finansijskih plasmana obuhvata:**

(u hiljadama dinara)

| R.b. | Opis konta | Stanje 31.12.2013. | Stanje 31.12.2012. |
|------|---|--------------------|--------------------|
| 1. | Kratkoročni zajam - BOJONI | 1.375 | 1.375 |
| 2. | Kratkoročni zajam – restoran Aleksandar | 250 | 250 |
| 3. | Kratkoročni zajam-ASISTEL | 190 | 190 |
| 4. | Kratkoročni kredit-BELIM | 6.712 | 6.712 |
| 5. | Ispravka vrednosti zajam -ASISTEL | -190 | - |
| | UKUPNO | 8.337 | 8.527 |

18.2 OSTALI KRATKOROČNI PLASMANI – Podgrupa računa 238

| Red. broj | Opis konta kratkoročno oročena sredstva u devizama u hiljadama | Konto | Stanje 31.12.2013. | Stanje 31.12.2012. |
|-----------|---|--------|--------------------|--------------------|
| 1. | kratkoročno oroč. devizna sredstva UniCredit bank u eur=1.650 (1.300) | 23821 | 189.159 | 147.834 |
| 2. | kratkoročno oroč. devizna sredstva Banka Intesa u eur=500 (2.135) | 23831 | 57.321 | 242.789 |
| 3. | kratkoročno oročena devizna sredstva Banka Intesa u eur=1.700 (935) | 238311 | 194.891 | 106.363 |
| 4. | kratkoročno oročena devizna sredstva Banka Intesa u eur=108 (108) | 238313 | 12.404 | 12.304 |
| 5. | kratkoročno oroč. devizna sredstva Čačanska banka u eur=230 (228) | 23832 | 26.367 | 25.887 |
| 6. | kratkoročno oroč. devizna sredstva Čačanska banka u eur=670 (150) | 23833 | 76.810 | 17.110 |
| 7. | kratkoročno oroč. devizna sredstva Čačanska banka u eur=300 (900) | 23834 | 34.392 | 102.346 |
| 8. | kratkoročno oroč. devizna sredstva Čačanska banka u eur=300 (310) | 238342 | 34.393 | 35.253 |
| 9. | kratkoročno oroč. devizna sredstva Čačanska banka u eur=300 (300) | 238343 | 34.393 | 11.372 |
| 10. | kratkoročno oroč. dev. sredstva Čačanska banka u eur=300 | 238344 | 34.393 | 159.206 |
| 11. | kratkoročno oroč. devizna sredstva Čačanska banka u eur=300 (400) | 238345 | 34.393 | 45.487 |
| 12. | kratkoročno oroč. devizna sredstva Čačanska banka u eur=300 | 238346 | 34.393 | - |
| 13. | kratkoročno oroč. devizna sredstva Čačanska banka u eur=300 | 238347 | 34.393 | - |
| 14. | kratkoročno oroč. devizna sredstva Čačanska banka u eur=300 | 238348 | 34.393 | - |
| 15. | kratkoročno oroč. devizna sredstva Čačanska banka u eur=300 | 238349 | 34.393 | - |
| 16. | kratkoročno oroč. devizna sredstva Čačanska banka u eur=300 | 238350 | 34.393 | - |
| | ukupno u eur=7.858 (7.966) | | 900.881 | 905.951 |
| 17. | kratkoročno oroč. devizna sredstva UniCreditbank u usd= 900 (808) | 23822 | 74.815 | 69.630 |
| 18. | kratkoročno oroč. devizna sredstva Banka Intesa u usd= 50 (50) | 23826 | 4.156 | 4.309 |
| | ukupno u usd=950 (853) | | 78.971 | 73.939 |
| | Kratkoročni finansijski plasmani UKUPNO: | | 979.852 | 979.890 |
| | AOP 18 UKUPNO (18.1 + 18.2) | | 988.189 | 1.004.417 |

19. GOTOVINSKI EKVIVALENTI I GOTOVINA

Na rednom broju **019** (oznaka za AOP) u Bilansu stanja su iskazani gotovinski ekvivalenti i gotovina u iznosu od **68.973** hiljadama dinara i sastoje se od sledećih pozicija:

(u hiljadama dinara)

| | 2013. | 2012. |
|--|---------------|---------------|
| Hartije od vrednosti – gotovinski ekvivalenti | | |
| Tekući (poslovni) računi | 25.596 | 26.011 |
| Izdvojena novčana sredstva i akreditivi | 2 | 77 |
| Blagajna | | |
| Devizni račun | 43.375 | 67.387 |
| Devizni akreditivi | | |
| Devizna blagajna | | |
| Ostala novčana sredstva | | |
| Novčana sredstva čije je korišćenje ograničeno ili vrednost umanjena | | |
| UKUPNO GOTOVINSKI EKVIVALENTI I GOTOVINA | 68.973 | 93.475 |

20. POREZ NA DODATU VREDNOST I AKTIVNA VREMENSKA RAZGRANIČENJA

Na rednom broju **020** (oznaka za AOP) u Bilansu stanja je iskazan iznos od **5.472** hiljadama dinara i sastoji se od sledećih pozicija:

(u hiljadama dinara)

- PDV u primljenim fakturama po opštoj stopi -
 - PDV u primljenim fakturama po posebnoj stopi..... -
 - Potraživanja za više plaćen PDV..... -
 - Unapred plaćeni troškovi..... 5.397
 - Potraživanja za nefakturisani prihod -
 - Razgraničeni porez na dodatu vrednost..... 75
 - **UKUPNO** **5.472**
- **Odložena poreska sredstva za otpremnine iznose 1.756 i biće prebijena sa odloženim poreskim obavezama (račun 498) u Bilansu stanja.**

21. KAPITAL I PROMENE NA KAPITALU

21.1. OSNOVNI I OSTALI KAPITAL

| | 2013. | 2012. |
|------------------------|---------------|----------------|
| Akcijski kapital | 91.425 | 105.726 |
| Udeli d.o.o. | | |
| Ulozi | | |
| Državni kapital | | |
| Društveni kapital | | |
| Zadružni udeli | | |
| Ostali osnovni kapital | 732 | 732 |
| UKUPNO | 92.157 | 106.458 |

Privredno društvo Mašinoprojekt kopring A.D.

Napomene uz finansijske izveštaje

Za akcionarska društva

Akcionari društva su:

| | Vrsta akcija | % učešća | 2013. | 2012. |
|----------------------------------|--------------|----------|--------|--------|
| Lalić Radomir | obična | - | - | 34.310 |
| Lalić Slobodan | obična | 65.87 | 35.215 | 905 |
| Petrović Mitar | obična | 8.00 | 4.284 | 4.284 |
| Ivanović Dragoslav | obična | 1.46 | 782 | 982 |
| Krdžić Ljiljana | obična | 0.57 | 300 | - |
| Manjinski interes | obična | 22.80 | 12.189 | 15.287 |
| Mašinoprojekt (sopstvene akcije) | | 1.30 | 695 | 6.060 |
| UKUPNO | | 100.00 | 53.465 | 61.828 |

Većinski vlasnik sa 65.87% akcija je akcionar Lalić Slobodan.

U toku godine promene na računima kapitala su bile sledeće:

- 1) Na osnovu Odluke o raspodeli dobiti od 08.05.2013., Skupština društva je raspodelila dobit iz prethodne godine u iznosu 387.637 hiljade dinara
 - deo dobiti za isplatu dividendi u iznosu 8.533 hiljada dinara
 - deo dobiti za statutarne rezerve u iznosu 379.104 hiljada dinara
- 2) Deo nerasporedjene dobiti iz ranijih godina za statutarne rezerve za razvojne namene 20.896 hiljada dinara

21.1. Rezerve AOP 104 iznose 811.821 hiljada dinara i u odnosu na prethodnu 2012.godinu su uvećane iz raspodele dobiti za 400.000 hiljada dinara.

21.2. REVALORIZACIONE REZERVE

Na revalorizacionim rezervama su iskazani efekti procene po poštenoj (fer) vrednosti nematerijalnih ulaganja, nekretnina, postrojenja i opreme, hartija od vrednosti raspoloživih za prodaju, u skladu sa računovodstvenim politikama opisanim u napomenama.

Stanje i promene na revalorizacionim rezervama društva se mogu prikazati na sledeći način:

| | Nematerijalna ulaganja | Nekretnine, postrojenja i oprema | Hartije od vrednosti raspoložive za prodaju nereal.dobici | Hartije od vrednosti raspoložive za prodaju nereal.gubici | Ostalo | Ukupno |
|--|------------------------|----------------------------------|---|---|--------|---------|
| Početno stanje (01.01.2013) | | 253.958 | 208 | 10.353 | | 243.813 |
| Ispravka greške i promena računovodstvene politike | | | | | | |
| Procena po poštenoj vrednosti – povećanje | | - | - | - | | - |
| Procena po poštenoj vrednosti – smanjenje | | - | | - | | - |
| Ukidanje | | - | - | | | - |
| Ostala povećanja | | | | - | | - |
| Ostala smanjenja | | - | 208 | 10.333 | | 10.125 |
| Krajnje stanje (31.12.2013) | | 253.958 | 0 | 20 | | 253.938 |

21.3 NERASPOREĐENA DOBIT

Neraspoređena dobit društva se može prikazati na sledeći način:

| | 2013. |
|---|----------------|
| Početno stanje (01.01.2013) | 499.777 |
| Isplata dividende | 8.533 |
| Ostala smanjenja - raspodela | 400.000 |
| Pokriće emisione premije | 15.512 |
| Povećanje iz ostatka rev.rezervi kod ukidanja | - |
| Neraspoređena dobit tekuće godine | 63.114 |
| Stanje na dan (31.12.2013) | 138.846 |

Raspodela neraspoređenog dobitka na osnovu Odluke Skupštine 08.05.2013. izvršena je na sledeći način:

(u hiljadama dinara)

| | 2013. |
|----------------------------|---------|
| Isplata dividende | 8.533 |
| Učešće zaposlenih u dobiti | - |
| Rezerve | 400.000 |
| Osnovni kapital | 0 |
| Ostalo neraspoređeno | - |
| Emisiona premija | 15.512 |

21.4. Iznos isplaćene dividende akcionarima je iznosio 8.533 hiljada dinara.

Na rednom broju **110** (oznaka za AOP) Bilansa stanja iskazane su otkupljene sopstvene akcije u iznosu od **1.188** hiljada dinara a odnosi se na **695** sopstvenih akcija po nominalnoj vrednost od **1.710** din.

22. OBAVEZE

Na rednom broju **111** (oznaka za AOP) Bilansa stanja su iskazane obaveze u iznosu od 198.067 hiljade dinara i sastoje se od sledećih pozicija:

(u hiljadama dinara)

- dugoročna rezervisanja..... 11.704
- dugoročne obaveze -
- kratkoročne obaveze..... 186.363

22.1. DUGOROČNA REZERVISANJA

Privredno društvo je izvršilo rezervisanje 2013.god. za naknade i druge beneficije zaposlenih u iznosu od 11.704 hiljada dinara, shodno MRS 19 – Primanja zaposlenih.

22.2. KRATKOROČNE OBAVEZE

Kratkoročne obaveze u Bilansu stanja (**AOP 116**) su iskazane u iznosu od **186.363** hiljada dinara i sastoje se od sledećih pozicija:

(u hiljadama dinara)

| | 2013. | 2012. |
|---|---------------|----------------|
| Kratkoročni krediti od matičnih i zavisnih pravnih lica | | |
| Kratkoročni krediti od ostalih povezanih pravnih lica | | |
| Kratkoročni krediti u zemlji | | |
| Kratkoročni krediti u inostranstvu | | |
| Deo dugoročnih kredita koji dospeva do jedne godine | | |
| Deo ostalih dugoročnih obaveza koje dospevaju do jedne godine | | |
| Obaveze po kratkoročnim hartijama od vrednosti | | |
| Obaveze po osnovu stalnih sredstava i sredstava obustavljenog poslovanja namenjenih prodaji | | |
| Ostale kratkoročne finansijske obaveze | | |
| Ukupno grupa 42: | - | - |
| Primljeni avansi, depoziti i kaucije | 61.397 | 134.379 |
| Dobavljači – matična i zavisna pravna lica | | |
| Dobavljači – ostala povezana pravna lica | | |
| Dobavljači u zemlji | 9.474 | 9.115 |
| Dobavljači u inostranstvu | | |
| Ostale obaveze iz poslovanja | | |
| Ukupno grupa 43 (AOP 119) : | 70.871 | 143.494 |
| Obaveze prema uvozniku | | |
| Obaveze po osnovu izvoza za tuđ račun | | |
| Obaveze po osnovu komisione i konsignacione prodaje | | |
| Ostale obaveze iz specifičnih poslova | | |
| Ukupno grupa 44: | - | - |
| Obaveze za neto zarade i naknade zarada, osim naknada zarada koje se refundiraju | 17.897 | 21.643 |
| Obaveze za poreze na zarade i naknade zarada na teret zaposlenog | 2.294 | 3.443 |
| Obaveze za doprinose na zarade i naknade zarada na teret zaposlenog | 4.853 | 5.054 |
| Obaveze za poreze i doprinose na zarade i naknade zarada na teret poslodavca | 4.366 | 5.054 |
| Obaveze za neto naknade zarada koje se refundiraju | - | 21 |
| Obaveze za poreze na naknade zarada koje se refundiraju | - | 2 |
| Obaveze za doprinose na naknade zarada koje se refundiraju | - | 10 |
| Ukupno grupa 45 (AOP 120): | 29.410 | 35.227 |
| Obaveze po osnovu kamata i troškova finansiranja | | |
| Obaveze za dividende | 1.334 | 1.278 |
| Obaveze za učešće u dobitku | 61.226 | 61.226 |
| Obaveze prema zaposlenima | | |
| Obaveze prema članovima upravnog i nadzornog odbora | 55 | 55 |
| Obaveze prema fizičkim licima za naknade po ugovorima | | |
| Obaveze za neto prihod preduzetnika koji akontaciju podižu u toku godine | | |
| Ostale obaveze | 433 | 601 |
| Ukupno grupa 46(AOP 120): | 63.048 | 63.160 |
| Obaveze za PDV po izdatim fakturama po opštoj stopi (osim primljenih avansa) od 18% | | |
| Obaveze za PDV po izdatim fakturama po posebnoj stopi (osim primljenih avansa) od 8% | | |
| Obaveze za PDV po primljenim avansima po opštoj stopi od 18% | | |

Privredno društvo Mašinoprojekt kopring A.D.

Napomene uz finansijske izveštaje

| | 2013. | 2012. |
|--|----------------|----------------|
| Obaveze za PDV po primljenim avansima po posebnoj stopi od 8% | | |
| Obaveze za PDV po osnovu sopstvene potrošnje po opštoj stopi od 18% | | |
| Obaveze za PDV po osnovu sopstvene potrošnje po posebnoj stopi od 8% | | |
| Obaveze za PDV po osnovu prodaje za gotovinu | | |
| Obaveze za PDV po osnovu razlike obračunatog PDV i prethodnog poreza | 12.345 | 7.375 |
| Ukupno grupa 47(AOP 121): | 12.345 | 7.375 |
| Obaveze za porez na promet i akcize | | |
| Obaveze za poreze iz rezultata (AOP 122) | 0 | 15.097 |
| Obaveze za poreze na teret troškova za invalide rada | 128 | 128 |
| Obaveze za doprinose koji terete troškove | | |
| Ostale obaveze za poreze, doprinose i druge dažbine | 7.050 | 6.874 |
| Ukupno grupa 48 (AOP 121): | 7.178 | 7.002 |
| Unapred obračunati troškovi | | |
| Obračunati prihodi budućeg perioda | | |
| Naplaćeni PDV | | |
| Odloženi prihodi po osnovu efekata valutne klauzule | 3.511 | 4.124 |
| Razgraničeni prihodi po osnovu potraživanja | | |
| Razgraničeni PDV | | |
| Ostala pasivna vremenska razgraničenja | | |
| Ukupno grupa 49 (AOP 121): | 3.511 | 4.124 |
| UKUPNE KRATKOROČNE OBAVEZE (AOP 116) | | 275.479 |
| Odložene poreske obaveze | 186.363 | 38.021 |

Odložene poreske obaveze u Bilansu stanja su korigovane za iznos od 1.756 hilj.dinara odloženih poreskih sredstava za otpremnine.

23. OBAVEZE IZ POSLOVANJA

Obaveze iz poslovanja (AOP 119) na dan 31.12.2013. imaju sledeću strukturu:

(u hiljadama dinara)

| Podgrupa računa | Opis | Saldo 31.12.2013. |
|-----------------|--|-------------------|
| 430 | Primljeni avansi | 61.397 |
| 431 | Dobavljači – matična i zavisna pravna lica | |
| 432 | Dobavljači – ostala povezana pravna lica | |
| 433 | Obaveze prema dobavljačima u zemlji | 9.474 |
| 434 | Obaveze prema dobavljačima u inostranstvu | |
| 439 | Ostale obaveze iz poslovanja | |
| 440 | Obaveze prema uvozniku | |
| 441 | Obaveze po osnovu izvoza na tuđ račun | |
| 442 | Obaveze po osnovu komisijone i konsignacione prodaje | |
| 449 | Ostale obaveze iz specifičnih poslova | |
| | UKUPNO: | 70.871 |

Privredno društvo Mašinoprojekt kopring A.D.

Napomene uz finansijske izveštaje

23.1.PRIMLJENI AVANSI

Primljeni avansi u bilansu stanja iskazani su u iznosu od 61.397 hiljada dinara.

PREGLED PRIMLJENIH AVANSA

| Re d. br. | Naziv pravnog lica | Mesto | Iznos avansa | Godina uplate | Usaglašeno |
|-----------|-----------------------|-----------|---------------|---------------|---------------|
| 1. | EKO YU | BEOGRAD | 2.717 | 2004 | 2.717 |
| 2. | ELEKTRODISTRIBUCIJA | BEOGRAD | 680 | 2011 | 680 |
| 3. | FALKE SERBIA | LESKOVAC | 10 | 2010 | 10 |
| 4. | MK FINTELWIND AD | BEOGRAD | 67 | 2011 | |
| | | | 3.328 | 2012 | 3.395 |
| 5. | GASTEH DOO | INDJIJA | 417 | 2013 | 417 |
| 6. | INSTITUT VINCA | VINCA | 16 | 2003 | 16 |
| 7. | MINISTARSTVO PRAVDE | BEOGRAD | 561 | 2012 | 561 |
| 8. | NARODNI MUZEJ BEOGRAD | BEOGRAD | 45.611 | 2011 | 45.611 |
| 9. | OMNI STOCK | BEOGRAD | 104 | 2005 | 104 |
| 10. | PROJEKTOMONTAZA | BEOGRAD | 119 | 2010 | 119 |
| 11. | PTT SAOBRAĆAJA SRBIJA | BEOGRAD | 596 | 2012 | 596 |
| 12. | TERMOELEKTANE N.TESLA | OBRENOVAC | 41 | 2011 | 42 |
| | UKUPNO: | | 54.267 | | 54.267 |
| 1. | MAŠINOPROJEKT KOPRING | MOSKVA | 4.668 | 2013 | |
| | MOSKVA | | 761 | 2012 | 5.429 |
| | UKUPNO: | | 59.696 | | 59.696 |
| 1. | FARMAMEDIKA MOSKVA | MOSKVA | 1.701 | 2012 | 1.701 |
| | UKUPNO: | | 61.397 | | 61.397 |

23.2. STAROSNA STRUKTURA PRIMLJENIH AVANSA

(u hiljadama dinara)

| Red. broj | Naziv starosne grupe | Iznos | % učešća |
|-----------|--|---------------|---------------|
| 1. | Primljeni avansi u tekućoj godini | 417 | 0.77 |
| 2. | Primljeni avansi stari od 1 do 2 godine | 4.485 | 8.26 |
| 3. | Primljeni avansi stari od 2 do 3 godine | 46.399 | 85.50 |
| 4. | Primljeni avansi stariji od 3 godine | 2.966 | 5.47 |
| | UKUPNO AVANSI OD KUPACA U ZEMLJI | 54.267 | 100.00 |
| 1. | Primljeni avansi u tekućoj godini od kupaca u inostranstvu | 4.668 | 65.46 |
| 2. | Primljeni avansi stariji od 1 godine | 2.462 | 34.54 |
| | UKUPNO AVANSI OD KUPACA IZ INOSTRANSTVA | 7.130 | 100.00 |
| | UKUPNO AVANSI PO BILANSU: | 61.397 | 100.00 |

23.3.DOBAVLJAČI U ZEMLJI

U okviru rednog broja 119 (oznaka za AOP) u Bilansu stanja iskazane su obaveze u ukupnom iznosu od 70.871 hiljada dinara, od čega se na obaveze prema dobavljačima u zemlji odnosi iznos od 9.474 hiljada dinara. U narednoj tabeli dati su dobavljači u zemlji sa saldom Od ukupnog iznosa od 9.474 hiljada dinara obaveze prema dobavljačima u zemlji na dan 31.12. 2013. godine do dana revizije je izmireno 7.374 hiljada dinara, što čini 77.84%. Iz navedenih podataka se može zaključiti da blagovremeno izmiruje obaveze prema dobavljačima.

u hiljadama dinara

| Redni broj | Naziv dobavljača i mesto | Iznos | Usaglašeno (iznos) | Plaćeno do dana revizije | Neusaglašeno | Neplaćeno (iznos) |
|------------|-------------------------------------|-------|--------------------|--------------------------|--------------|-------------------|
| 1. | ADVOKAT MIODRAG CVETKOVIĆ | 68 | 68 | 68 | - | - |
| 2. | ALFA-KONSALTING d.o.o. | 80 | 80 | 80 | - | - |
| 3. | AUTOMEH.RADNJA OPEL SERVIS BRISEVAC | 29 | 29 | 29 | - | - |
| 4. | BAŠTA BIRO | 28 | 28 | 28 | - | - |
| 5. | BEOGRADSKE ELEKTRANE | 333 | 333 | 333 | - | - |
| 6. | BEOGRADSKI VOD.I KANAL. | 53 | 53 | 53 | - | - |
| 7. | BEOPRO DM | 23 | 23 | 23 | - | - |
| 8. | BIAS DOO | 7 | 7 | 7 | - | - |
| 9. | BIGZ NET DOO | 40 | 40 | 40 | - | - |
| 10. | ČIRIĆ DOO | 100 | 100 | 100 | - | - |
| 11. | CUPURDIA STRUCTURES | 60 | 60 | 60 | - | - |
| 12. | PD DEDRA MID | 520 | 520 | 520 | - | - |
| 13. | DHL INTERNATIONAL BEOGRAD | 6 | 6 | 6 | - | - |
| 14. | DMT PROJEKT | 34 | 34 | 34 | - | - |
| 15. | ELNOS BL DOO | 985 | 985 | - | - | 985 |
| 16. | EPS SNABDEVANJE DOO | 286 | 286 | 286 | - | - |
| 17. | FORMAT PLUS DOO | 230 | 230 | 230 | - | - |
| 18. | GALENKA BROKER AD | 56 | 56 | 56 | - | - |
| 19. | GEOMER GROUP | 276 | 276 | 276 | - | - |
| 20. | GEODETSKI BIRO PREMER | 20 | 20 | 20 | - | - |
| 21. | GEOVIZIJA | 54 | 54 | 54 | - | - |
| 22. | GRADJEVINSKI FAKULTET | 816 | 816 | - | - | 816 |
| 23. | JKP GRADSKA ČISTOČA | 27 | 27 | 27 | - | - |
| 24. | HIDRO-ING | 26 | 26 | 26 | - | - |
| 25. | HOUSE PLUS | 70 | 70 | 70 | - | - |
| 26. | IMAGE-Z | 96 | 96 | 96 | - | - |
| 27. | INSPIRIUM DOO | 60 | 60 | 60 | - | - |
| 28. | INTER PAPIR AD | 112 | 112 | 112 | - | - |
| 29. | JKP POGREBNE USLUGE | 107 | 107 | 107 | - | - |
| 30. | KANTAL DOO | 15 | 15 | 15 | - | - |
| 31. | MAIORA | 144 | 144 | 144 | - | - |
| 32. | MARKITPLUS DOO | 4 | 4 | 4 | - | - |
| 33. | MIG-SOFT | 12 | 12 | 12 | - | - |
| 34. | MIROSS TRAVEL AGENCY | 362 | 362 | 362 | - | - |
| 35. | NIS AD OGRANAK NIS PETROL | 105 | 105 | 105 | - | - |
| 36. | NIZ DOO | 90 | 90 | 90 | - | - |
| 37. | OMV | 115 | 115 | 115 | - | - |
| 38. | ORION TELEKOM DOO | 63 | 63 | 68 | - | - |
| 39. | OSA RAČUNARSKI INŽENJERING | 81 | 81 | 81 | - | - |
| 40. | PAŠTRIČANAC DOO | 118 | 118 | 118 | - | - |
| 41. | PCM GRAF DOO | 919 | 919 | 690 | - | 229 |
| 42. | PERI-HARD INŽENJERING | 2 | 2 | - | - | 2 |

Privredno društvo Mašinoprojekt kopring A.D.

Napomene uz finansijske izveštaje

| | | | | | | |
|-----|-------------------------------|--------------|--------------|--------------|---|--------------|
| 43. | GP PLANUM | 46 | 46 | - | - | 46 |
| 44. | PROAUTOR | 1.070 | 1.070 | 1.070 | - | - |
| 45. | PROCES PROJEKT INŽENJERIG DOO | 117 | 117 | 117 | - | - |
| 46. | RAUM DOO | 166 | 166 | 166 | - | - |
| 47. | RESTORAN ALEKSANDAR | 22 | 22 | - | - | 22 |
| 48. | SBP DOO | 101 | 101 | 101 | - | - |
| 49. | SOFTVER INFORM.SISTEMI | 4 | 4 | 4 | - | - |
| 50. | STRAUSS ADRIATIK DOO | 47 | 47 | 47 | - | - |
| 51. | DOO SUN STAR | 16 | 16 | 16 | - | - |
| 52. | SZR-STR SIMON | 54 | 54 | 54 | - | - |
| 53. | TEAM CAD DOO | 332 | 332 | 332 | - | - |
| 54. | TELEKOM SRBIJA AD | 48 | 48 | 48 | - | - |
| 55. | TELENOR DOO | 237 | 237 | 237 | - | - |
| 56. | TMC | 455 | 455 | 455 | - | - |
| 57. | TODY DOO | 35 | 35 | 35 | - | - |
| 58. | UNIQA OSIGURANJE | 12 | 12 | 12 | - | - |
| 59. | VERALEKS DOO | 78 | 78 | 78 | - | - |
| 60. | OSTALI PARTNERI | 2 | 2 | 2 | - | - |
| | UKUPNO: | 9.474 | 9.474 | 7.374 | - | 2.100 |

23.4. STAROSNA STRUKTURA OBAVEZA PREMA DOBAVLJAČIMA U ZEMLJI

Starosna struktura obaveza prema dobavljačima u zemlji data je u tabeli koja sledi.

| Red. broj | Pozicija starosne strukture dobavljača | Iznos | % |
|-----------|--|--------------|---------------|
| 1. | Obaveze prema dobavljačima koje nisu dospele | 9.474 | 100 |
| 2. | Neplaćene obaveze do 3 meseca | - | - |
| 3. | Neplaćene obaveze od 3 meseca do godinu dana | - | - |
| 4. | Neplaćene obaveze od 1 godine do 2 godine | - | - |
| 5. | Neplaćene obaveze od 2 godine do 3 godine | - | - |
| 6. | Neplaćene obaveze starije od 3 godine | - | - |
| | UKUPNO: | 9.474 | 100,00 |

23.5. USAGLAŠENOST SA DOBAVLJAČIMA U ZEMLJI

| | Broj dobavljača | Iznos u hilj. din. |
|-------------------------|-----------------|--------------------|
| 1. Dobavljači sa saldom | 60 | 9.474 |
| 2. Usaglašeno 100% | 60 | 9.474 |
| 3. Delimično usaglašeno | - | - |
| 4. Neusaglašeno | - | - |

24. OSTALE KRATKOROČNE OBAVEZE

Na rednom broju **120** (oznaka za AOP) u Bilansu stanja iskazane su ostale kratkoročne obaveze u iznosu od **92.458** hiljada dinara, a sastoje se od obaveza po osnovu zarada i naknada zarada i drugih obaveza. Struktura ostalih kratkoročnih obaveza data je u narednoj tabeli:

(u hiljadama dinara)

| | 2013. | 2012. |
|--|---------------|---------------|
| Obaveze za neto zarade i naknade zarada | 17.897 | 21.643 |
| Obaveze za poreze na zarade i naknade zarada na teret zaposlenog | 2.294 | 3.443 |
| Obaveze za doprinose na zarade i naknade zarada na teret zaposlenog | 4.853 | 5.054 |
| Obaveza za poreze i doprinose na zarade i naknade zarada na teret poslodavca | 4.366 | 5.054 |
| Obaveze za neto naknade zarada koje se refundiraju | | 21 |
| Obaveze za poreze na naknade zarada koje se refundiraju | | 2 |
| Obaveze za doprinose na naknadu zarade koje se refundiraju | | 10 |
| Obaveze po osnovu kamate i troškova finansiranja | | |
| Obaveze za dividende | 1.334 | 1.278 |
| Obaveze za učešće u dobitku | 61.226 | 61.226 |
| Obaveze prema zaposlenima | | |
| Obaveze prema članovima odbora direktora, upravnog odbora | 55 | 55 |
| Obaveze prema fizičkim licima za naknade po ugovorima | | |
| Obaveze za neto prihod preduzetnika koji akontaciju podižu u toku godine | | |
| Ostale obaveze | 433 | 601 |
| UKUPNO | 92.458 | 98.387 |

Ukalkulisane obaveze za neto zarade zaposlenih i ostale naknade odnose se na decembar 2013. godine i isplaćene su u januaru 2014. godine.

25. OBAVEZE PO OSNOVU PDV I OSTALI JAVNI PRIHODI

Obaveze za PDV i ostale javne prihode na rednom broju **121** (oznaka za AOP) u Bilansu stanja u iznosu od 23.034 hiljada dinara sastoje se od:

- obaveza za uplatu PDV-a u iznosu od 12.345 hiljada dinara za decembar 2013. godine koje su isplaćene o roku u januaru 2014. godine .
- obaveze za porez za invalide rada u iznosu od 128 hiljada dinara,
- poreze na učešće zaposlenih u dobiti u iznosu od 6.803 hiljada dinara,
- poreze na dividende u iznosu od 53 hiljada dinara
- porezi i doprinosi na naknade članovima upravnog odbora u iznosu od 30 hiljada dinara.
- razgraničeni efekti valutne klauzule u iznosu od 3.511 hiljade dinara
- obaveze za poreze i doprinose 164 hiljada dinara

U finansijskim izveštajima za 2013.godinu izvršeno je razgraničenje neto efekata valutne klauzule po datim stambenim zajmovima radnicima, konto 038. Shodno izmenama pravilnika o kontnom okviru član 77 i 77j, tj. Sl.gl. 101/2012 primenili smo lokalne važeće propise a odstupili od standarda. Razgraničeni pozitivni neto efekti ugovorene valutne klauzule iznose 147 hiljada dinara što sa početnim stanjem od 4.124 hiljada dinara uz ukinuti srazmerni deo od 760 hiljada dinara, na kraju godine iznosi 3.511 hiljada dinara.

Odložene poreske obaveze **123** (oznaka za AOP) u iznosu od 35.773 hiljada dinara

26. OBRAČUN PDV

Društvo vodi dvostruku evidenciju obračuna i plaćanja PDV-a, i to preko knjige ulaznih i izlaznih računa i knjigovodstvene evidencije na grupama računa 27 i 47.

U toku revizije PDV-a, revizorski tim je zaključio da je PDV korektno obračunat i plaćen, što znači da po tom osnovu nema ozbiljnijeg rizika koji bi mogao materijalno da utiče na finansijski rezultat privrednog društva.

U nastavku je dat tabelarni pregled obračuna PDV-a.

Prihodi za 2013. godinu i plaćeni PDV

u hiljadama dinara

| Opis | Prihod 20% | PDV 20% | Prihod 8% | PDV 8% | Obračunati PDV |
|---|----------------|----------------|-----------|--------|----------------|
| Prihodi od usluga na domaćem trzistu | 319.235 | 63.847 | - | - | 63.847 |
| Prihodi od usluga na ino trzistu | 5.191 | 1.038 | - | - | 1.038 |
| Prihod-pdv placen avansno | 38.613 | 709 (7.122) | - | - | 709 |
| Primljene ino usluge | - | 29 | - | - | 29 |
| Avansi Osn. 1.913x16.667 | - | 319 | - | - | 319 |
| Prihodi od usluga na domaćem trzistu čl.12 | 56.874 | - | -- | -- | - |
| Prihodi oslobođeni PDV- po resenjima poreske uprave | 7.029 | - | - | - | - |
| Prihodi od izvoza oslobođeni PDV | 6.540 | - | - | - | - |
| Prihodi povezanim pravnim licima u inostranstvu | 161.160 | - | - | - | - |
| Ostalo-knj.zaduženje | 203 | - | - | - | - |
| UKUPNO: | 594.845 | 65.942 | - | - | 65.942 |

U strukturi prihoda za 2013. godinu i plaćanje PDV-a, evidentno je da je uključena obaveza PDV-a po primljenim avansima u iznosu osnovice 319 hiljada dinara, a istovremeno je u toku godine fakturisana realizacija gde je PDV plaćen avansno, u tekućoj ili prethodnoj godini, i zbir tih prihoda je 7.122 hiljada dinara.

27. OBAVEZE PO OSNOVU POREZA NA DOBITAK

Na rednom broju **122** (oznaka za AOP) u Bilansu iskazan je iznos **0,00** hiljada dinara i odnosi se na porez na dobitak.

28. VANBILASNA AKTIVA I PASIVA

Na rednom broju 025 i 125 (oznaka za AOP) u Bilansu stanja iskazan je iznos od **285.571** hiljada dinara a odnosi se na:

- evidentirana potraživanja i obaveze po bankarskim garancijama i pismima o namerama iznose 251.296 hiljada dinara
- bonovi za bife iznose 280 hiljada dinara
- potencijalna sredstva – zemljište i odmaralište Jelsa 33.995 hiljada dinara

29. SUDSKI SPOROVİ

I. Privredno društvo ima sudske sporove koji su navedeni u tabelarnim prikazima u nastavku teksta.

1.

PREGLED SPOROVA PRED SUDOVIMA OPŠTE NADLEŽNOSTI U KOJIMA JE „Mašinoprojekt KOPRING“ a.d. TUŽILAC

| Red. broj | Predmet spora | Vrednost spora | Suprotna strana i naš broj | Nadležnost suda i broj | Očekivani ishod | Datum početka spora | Zastupnici |
|-----------|--|---------------------------------------|----------------------------|----------------------------------|--|---------------------|-------------------------|
| 1. | Upis hipoteke na osnovu založne izjave | 7.351.177,43 sa kamatom od IX 2009.g. | Petrović Miodrag, Beograd | Opštinski sud Užice 3R(P)-312/09 | Predmet upućen po žalbi II stepenom organu | IX/2009. | Sanja Dovbenko Ljubučić |

2.

PREGLED SPOROVA

PRED PRIVREDNIM SUDOM U KOJIMA JE „Mašinoprojekt KOPRING“ a.d. TUŽILAC

| Red. broj | Predmet spora | Vrednost spora | Suprotna strana i naš broj | Nadležnost suda i broj | Očekivani ishod | Datum početka spora | Zastupnici |
|-----------|----------------------|----------------|----------------------------|----------------------------------|--|---------------------|----------------|
| 1. | Privremena situacija | 4.793.171,92 | Press Publishing Group | Privredni sud Beograd P-10517/10 | Ukinuta prvostepena presuda Vraćeno na ponovno sudjenje | I/2010. | Mija Cvetković |

| Red. broj | Predmet spora | Vrednost spora | Suprotna strana i naš broj | Nadležnost suda i broj | Očekivani ishod | Datum početka spora | Zastupnici |
|-----------|----------------------|----------------|----------------------------|---------------------------------|---|---------------------|-------------------------|
| 2. | Privremena situacija | 8.619.963,00 | Tri lista duvana doo | Privredni sud Beograd P-6726/11 | Doneto rešenje o izvršenju Izvršenje 26.02.2014. | 2011. | Sanja Dovbenko Ljubičić |

| Red. broj | Predmet spora | Vrednost spora | Suprotna strana i naš broj | Nadležnost suda i broj | Očekivani ishod | Datum početka spora | Zastupnici |
|-----------|-------------------------------|----------------|----------------------------|---|-----------------|---------------------|----------------|
| 3. | Potraživanje iz stečajne mase | 232.824 USD | Intereksport | Privredni apelacioni sud Beograd P-16083/10 | Uložena žalba | 31.01.2005. | Mija Cvetković |

| Red. broj | Predmet spora | Vrednost spora | Suprotna strana i naš broj | Nadležnost suda i broj | Očekivani ishod | Datum početka spora | Zastupnici |
|-----------|---|------------------|----------------------------|---|-------------------------------------|---------------------|----------------|
| 4. | Potraživanje za naknadu štete nastale davanjem pozajmice svom ino preduzeću | 1.600.000,00 USD | Petrović Mitar | Apelacioni privredni sud Beograd P-21229/10 | Uložena žalba od strane Petrović M. | 2010. | Mija Cvetković |

| Red. broj | Predmet spora | Vrednost spora | Suprotna strana i naš broj | Nadležnost suda i broj | Očekivani ishod | Datum početka spora | Zastupnici |
|-----------|-------------------------------|----------------|----------------------------|---------------------------------|--|---------------------|-------------------------|
| 5. | Potraživanje za naknadu štete | 1.648.248,00 | AGBY | Privredni sud u Beogradu P-7798 | Spor u toku Ročište zakazano 08.04.2014. | 2010. | Sanja Dovbenko Ljubičić |

3.

PREGLED SPOROVA

PRED PRIVREDNIM SUDOM U KOJIMA JE „Mašinoprojekt KOPRING“ a.d. TUŽENI

| Red. broj | Predmet spora | Vrednost spora | Suprotna strana i naš broj | Nadležnost suda i broj | Očekivani ishod | Datum početka spora | Zastupnici |
|-----------|-----------------------------------|------------------|----------------------------|--|---|---------------------|-------------------|
| 1. | Ugovor o garanciji od 12.10.2004. | 2.002.406,98 USD | MAKON NIKOZIA KIPAR | Privredni sud Beograd 22-P-6421/12 | Vešačenje u toku Rasprava 11.02.2014. | 2012. | Mija Cvetković |

| Red. broj | Predmet spora | Vrednost spora | Suprotna strana i naš broj | Nadležnost suda i broj | Očekivani ishod | Datum početka spora | Zastupnici |
|-----------|---------------------------------|----------------|----------------------------|---|-----------------|---------------------|-------------------|
| 1. | Potraživanje spoljnog saradnika | 538.824,40 | Nešić Jovan | Apelacioni Privredni sud Beograd P1-11479/10 | Uložena žalba | 2010. | Mija Cvetković |

4.

PREGLED OKONČANIH SPOROVA

PRED PRIVREDNIM SUDOM U KOJIMA JE „Mašinoprojekt KOPRING“ a.d. TUŽENI I TUŽILAC

| Red. broj | Predmet spora | Vrednost spora | Suprotna strana i naš broj | Nadležnost suda i broj | Očekivani ishod | Datum početka spora | Zastupnici |
|-----------|---------------|----------------|----------------------------|--|--|---------------------|-------------------------------|
| 1. | Zajam | 4.575.000,00 | BOJONI doo Beograd | Privredni sud Beograd P-14164/11 | Podnet zahtev za upis vansudske hipoteke | 2010. | Sanja Dovbenko Ljubičić |

30. DEVIZNI KURSEVI

Srednji kursevi deviza, utvrđeni na međubankarskom tržištu deviza, primenjeni za preračun deviznih pozicija bilansa, za pojedine glavne valute su bili sledeći:

| Valuta | Iznos | Datum | Iznos | Datum |
|--------|----------|-------------|----------|-------------|
| EUR | 114.6421 | 31.12.2013. | 113.7183 | 31.12.2012. |
| USD | 83.1282 | 31.12.2013. | 86.1763 | 31.12.2012. |

U Beogradu

Dana 21.02.2014.

Za privredno društvo



PRIVREDNI SAVETNIK – REVIZIJA DOO
ČLAN ASOCIJACIJE AGN INTERNATIONAL LTD



MAŠINOPROJEKT KOPRING AD, BEOGRAD

**IZVEŠTAJ NEZAVISNOG REVIZORA
O IZVRŠENOJ REVIZIJI FINANSIJSKIH IZVEŠTAJA
ZA 2013. GODINU**

Beograd, april 2014. godine

PRIVREDNI SAVETNIK – REVIZIJA DOO, BEOGRAD, KNEGINJE ZORKE 96
REGISTROVANO KOD AGENCIJE ZA PRIVREDNE REGISTRE U BEOGRADU BD. 15686/2005; MATIČNI BROJ 17200569; PIB 100290705;
RAČUNI: 275-220009202-12 KOD SOCIETE GENERALE BANKA SRBIJA AD, BEOGRAD; 205-143148-63 KOD KOMERCIJALNE BANKE AD, BEOGRAD
TELEFONI: IZVRŠNI DIREKTOR: 30-20-562; OVLAŠĆENI REVIZORI: 30-20-620; 30-20-732; 30-20-604; 30-20-608
TELEFAKS: 30-20-686; E-MAIL: MILOS@PSR.RS, REVIZIJA@PSR.RS; WEB: WWW.PSR.RS



MAŠINOPROJEKT KOPRING AD

IZVEŠTAJ NEZAVISNOG REVIZORA O IZVRŠENOJ REVIZIJI FINANSIJSKIH IZVEŠTAJA ZA 2013. GODINU

S A D R Ž A J

| | <u>Strana</u> |
|---|----------------------|
| Izveštaj nezavisnog revizora | 1 - 2 |
| Potvrda o nezavisnosti | 3 |
| Potvrda o dodatnim uslugama | 4 |
| Izjava lica odgovornih za sastavljanje finansijskih izveštaja | 5 |
| Finansijski izveštaji | |
| Napomene uz finansijske izveštaje | |



IZVEŠTAJ NEZAVISNOG REVIZORA

SKUPŠTINI AKCIONARSKOG DRUŠTVA MAŠINOPROJEKT KOPRING, BEOGRAD

Izveštaj o godišnjim finansijskim izveštajima

1. Izvršili smo reviziju priloženih godišnjih finansijskih izveštaja MAŠINOPROJEKT KOPRING A.D. privrednog društva za projektovanje, konsalting i inženjering, Dobrinjska 8a, Beograd (u daljem tekstu: Društvo) koji uključuju bilans stanja na dan 31. decembra 2013. godine, bilans uspeha, izveštaj o promenama na kapitalu i izveštaj o tokovima gotovine za godinu završenu na taj dan, kao i napomene uz finansijske izveštaje koje uključuju pregled značajnih računovodstvenih politika i druge objašnjavajuće informacije.

Odgovornost rukovodstva za finansijske izveštaje

2. Rukovodstvo Društva je odgovorno za pripremu i poštenu prezentaciju ovih finansijskih izveštaja u skladu sa računovodstvenim propisima Republike Srbije. Ova odgovornost obuhvata: osmišljavanje, primenu i održavanje internih kontrola koje su relevantne za pripremu i poštenu prezentaciju finansijskih izveštaja koji ne sadrže materijalno značajne pogrešne iskaze nastale usled kriminalne radnje ili greške; odabir i primenu odgovarajućih računovodstvenih politika i računovodstvene procene koje su razumne u datim okolnostima.

Odgovornost revizora

3. Naša odgovornost je da, na osnovu izvršenih ispitivanja, izrazimo mišljenje o ovim finansijskim izveštajima. Reviziju smo izvršili u skladu sa Zakonom o reviziji i Međunarodnim standardima revizije (MSR - ISA). Ova regulativa nalaže da se pridržavamo etičkih zahteva i da planiramo i izvršimo reviziju na način koji omogućava da se u razumnoj meri uverimo da finansijski izveštaji ne sadrže materijalno značajne pogrešne iskaze.

Revizija uključuje sprovođenje postupaka u cilju pribavljanja revizijskih dokaza o iznosima i obelodanjivanjima datim u finansijskim izveštajima. Izbor postupaka je zasnovan na revizorskom prosuđivanju, uključujući procenu rizika materijalno značajnih pogrešnih iskaza u finansijskim izveštajima, nastalih usled kriminalne radnje ili greške. Prilikom procene rizika, revizor razmatra interne kontrole koje su relevantne za pripremu i poštenu prezentaciju finansijskih izveštaja, u cilju osmišljavanja revizijskih postupaka koji su odgovarajući u datim okolnostima, ali ne u cilju izražavanja mišljenja o efektivnosti internih kontrola Društva. Revizija takođe, uključuje ocenu primenjenih računovodstvenih politika i značajnih procena izvršenih od strane rukovodstva, kao i ocenu opšte prezentacije finansijskih izveštaja.

Smatramo da su pribavljeni revizijski dokazi dovoljni i odgovarajući i da obezbeđuju razumnu osnovu za naše revizijsko mišljenje.

Pozitivno mišljenje

4. Po našem mišljenju, finansijski izveštaji istinito i objektivno, po svim bitnim pitanjima, prikazuju finansijski položaj MAŠINOPROJEKT KOPRING A.D. privrednog društva za projektovanje, konsalting i inženjering na dan 31. decembra 2013. godine, rezultate poslovanja i tokove gotovine za 2013. godinu, u skladu sa računovodstvenim propisima Republike Srbije.



Ostala pitanja

5. Reviziju finansijskih izveštaja Društva za 2012. godinu je obavio drugi revizor u čijem izveštaju od 22. februara 2013. godine je izraženo pozitivno mišljenje.

Izveštaj o ostalim regulatornim zahtevima

U skladu sa zahtevima koji proističu iz člana 30. Zakona o reviziji („Sl. glasnik RS“ br. 61/2013) i člana 7. Pravilnika o uslovima za obavljanje revizije finansijskih izveštaja javnih društava („Sl. glasnik RS“ br. 50/2012) izvršili smo proveru usklađenosti godišnjeg izveštaja o poslovanju sa godišnjim finansijskim izveštajima Društva. Rukovodstvo Društva je odgovorno za sastavljanje godišnjeg izveštaja o poslovanju u skladu sa važećom zakonskom regulativom. Naša odgovornost je da sprovođenjem revizorskih postupaka u skladu sa Međunarodnim standardom revizije 720 - Odgovornost revizora u vezi sa ostalim informacijama u dokumentima koji sadrže finansijske izveštaje koji su bili predmet revizije, iznesemo svoj zaključak u vezi sa usklađenosti izveštaja o poslovanju sa finansijskim izveštajima Društva.

Na bazi sprovedenih revizorskih postupaka nismo uočili materijalno značajne nekonzistentnosti, koje bi ukazivale da godišnji izveštaj o poslovanju za 2013. godinu nije usklađen sa godišnjim finansijskim izveštajima Društva za istu poslovnu godinu.

Beograd, 7. april 2014. godine

„Privredni savetnik – Revizija“
Milena Petrović, Ovlašćeni revizor



Milena Petrović



7. april 2014.godine

Izjava o nezavisnosti Privrednog savetnika – Revizija d.o.o.

U skladu sa odredbama Zakona o reviziji ("Službeni glasnik RS" br. 62/2013) i Zakona o tržištu kapitala ("Službeni glasnik RS" br. 31/2011), vezano za reviziju finansijskih izveštaja za 2013.godinu MAŠINOPROJEKT KOPRING A.D. privrednog društva za projektovanje, konsalting i inženjering, Beograd (u daljem tekstu: Naručilac revizije), izjavljujemo sledeće:

- Privredni savetnik – Revizija d.o.o. nije, ni direktno ni indirektno, akcionar, ulagač sredstava, ili osnivač Naručioca revizije niti je poslovni partner Naručioca revizije;
- Privredni savetnik – Revizija d.o.o. nije pružalo usluge Naručiocu revizije navedene u članu 35. stav 3 Zakona o reviziji;
- Licencirani ovlašćeni revizor koji je obavio ovu reviziju nije, ni direktno ni indirektno, akcionar, ulagač sredstava, ili osnivač Naručioca revizije;
- Licencirani ovlašćeni revizor koji je obavio ovu reviziju, kao ni njegovi krvni srodnici u pravoj liniji, krvni srodnici u pobočnoj liniji zaključno sa trećim stepenom srodstva i supružnik nisu direktor, odnosno član organa upravljanja ili nadzora kod Naručioca revizije, prokurist i punomoćnik;
- Licencirani ovlašćeni revizor, niti njegovi srodnici ili supružnik, nisu poslovni partneri Naručioca revizije;
- Licencirani ovlašćeni revizor koji je obavio ovu reviziju nije likvidacioni ili stečajni upravnik Naručioca revizije;
- Licencirani ovlašćeni revizor koji je obavio ovu reviziju nije kapitalno povezan i nema drugih veza ili obligacionih odnosa sa Naručiocem revizije koji bi mogli negativno uticati na njegovu nepristrasnost i nezavisnost;
- Licencirani ovlašćeni revizor koji je vršio ovu reviziju nije pružao usluge Naručiocu revizije navedene u članu 35. stav 3 Zakona o reviziji;
- Naručilac revizije nije akcionar, osnivač ili ulagač sredstava u Privredni savetnik – Revizija d.o.o.

Izvršni direktor
"Privredni savetnik - Revizija"
Miloš Petrović - Ovlašćeni revizor





PRIVREDNI SAVETNIK – REVIZIJA DOO
ČLAN ASOCIJACIJE AGN INTERNATIONAL LTD



7. april 2014.godine

Potvrda o dodatnim uslugama obavljenim od strane Privrednog savetnika – Revizija d.o.o.

Ovim potvrđujemo da nismo obavljali konsultantske usluge za akcionarsko društvo MAŠINOPROJEKT KOPRING, privredno društvo za projektovanje, konsalting i inženjering, Beograd niti sa njim povezanim licima u godini u kojoj je vršena revizija.



Izvršni direktor
"Privredni Savetnik - Revizija"
Miloš Petrović - Ovlašćeni revizor

Privredni savetnik - revizija
Kneginje zorke 96
11000 Beograd

Datum, 12. mart 2014. godine

Predmet: IZJAVA RUKOVODSTVA DRUŠTVA "Mašinoprojekt KOPRING" a.d. iz Beograda

Poštovani,

Ovu izjavu dajemo u vezi revizije finansijskih izveštaja Društva "Mašinoprojekt KOPRING" a.d. iz Beograda (u daljem tekstu: Društvo), koji su sastavljeni sa stanjem na dan 31. decembra 2013. godine, a koju Vi vršite u cilju izražavanja mišljenja o realnosti i objektivnosti tih finansijskih izveštaja.

Svesni smo svoje odgovornosti u pogledu istinitog, objektivnog i zakonitog prikazivanja finansijskog položaja Društva na dan 31. decembra 2013. godine, rezultata poslovanja, promena na kapitalu i finansijskih tokova za 2013. godinu, kao i pogledu obezbeđenja pouzdanih računovodstvenih evidencija na osnovu kojih su ti finansijski izveštaji sastavljeni.


Potvrđujemo, po našem najboljem znanju i uverenju, sledeće:

- Prilikom izrade finansijskih izveštaja Društva za 2013. godinu, mi smo:
 - odabrali odgovarajuće računovodstvene politike koje smo konzistentno primenjivali;
 - doneli odluke i izvršili računovodstvene procene koje su u skladu sa načelom opreznosti i logičnosti;
 - obelodanili razloge nepridržavanja usvojenih računovodstvenih politika;
 - pridržavali se koncepta nastavka poslovanja Društva.
- Rukovodstvo i lica koja imaju značajnu ulogu u računovodstvenom sistemu i sistemu internih kontrola i/ili lica koja mogu imati materijalno značajan uticaj na finansijske izveštaje Društva, nisu bila uključena u izvršenje nezakonitih radnji.
- Stavili smo Vam na raspolaganje sve poslovne knjige, svu potkrepljujuću dokumentaciju i sve zapisnike sa sednica organa upravljanja Društva koje su odražane u 2013. godini.
- Potvrđujemo da smo Vam pružili sve informacije u pogledu identifikovanja povezanih pravnih lica.
- U finansijskim izveštajima nema materijalno značajnih pogrešnih iskaza niti propusta.
- Društvo je postupilo u skladu sa svim odredbama zaključenih ugovora koje bi, u slučaju nepridržavanja, mogle imati materijalno značajne efekte na finansijske izveštaje.
- Nije bilo neusklađenosti sa zahtevima zakonodavnih organa koje bi, u slučaju nepoštovanja, mogle imati materijalno značajne efekte na finansijske izveštaje.

11000 Beograd
Dobrinjska 8a
Telefon: 011 36-35-700
Faks: 011 26-43-995
e-mail: office@masinoprojekt.co.rs
PIB: 101512751
Mat.br.: 7022387
Tekući račun: 170 206 75 (Uni Credit Bank) i 160 6793 67 (Banka Intesa)


- U finansijskim izveštajima su pravilno evidentirani i odgovarajuće obelodanjeni:
 - Identitet, stanja i poslovne promene sa povezanim pravnim licima;
 - Gubici koji su proistekli po osnovu dogovorenih/ugovorenih nabavki i prodaja;
 - Sredstva koja su založena kao garancija.
- Nemamo planova niti namera koje bi materijalno značajno izmenili knjigovodstvenu vrednost ili klasifikaciju sredstava i obaveza prikazanih u finansijskim izveštajima.
- Nemamo planova niti namera da prekidamo poslovne aktivnosti.
- Nemamo planove ili namere koje bi mogle da prouzrokuju nastanak zastarelih zaliha. Nema zaliha koje su iskazane u iznosima većim od njihove neto prodajne vrednosti.
- Društvo poseduje zadovoljavajuće dokaze o vlasništvu nad svim sredstvima. Nema zaloga ili drugih tereta nad bilo kojim sredstvom Društva.
- Proknjižili smo ili obelodanili sve obaveze kako stvarne tako i potencijalne. Obelodanili smo sve garancije koje smo dali trećim licima.
- Nije bilo događaja nakon kraja obračunskog perioda koji bi zahtevali korekcije ili obelodanjivanja u finansijskim izveštajima ili u napomenama uz njih.
- Ima zahteva u vezi sa sudskim sporovima , o čemu je prezentiran poseban izveštaj.
- Nemamo kreditnih aranžmana.
- Naše povezano pravno lice je: OOO Mašinoprojekt Koprining, Moskva, Ruska Federacija.

Generalni direktor

Potpis 



Finansijski direktor

Potpis 

| | | |
|--|---|---|
| Popunjiva pravno lice - preduzetnik | | |
| 07022387 Maticni broj | [] [] [] [] [] [] [] [] Šifra delatnosti | 101512751 PIB |
| Popunjiva Agencija za privredne registre | | |
| 750 1 2 3 Vrsta posla | [] 19 | [] [] [] [] [] [] [] [] 20 21 22 23 24 25 26 |

Naziv: MAŠINOPROJEKT KOPRING AD

Sedište: BEOGRAD, Dobrinjska 8 A

BILANS USPEHA



7005021905115

u period 01.01.2013 do 31.12.2013

- u hiljadama dinara


| Grupa racuna, racun | POZICIJA | AOP | Napomena broj | Iznos | |
|------------------------|---|-----|---------------|---------------|------------------|
| | | | | Tekuca godina | Prethodna godina |
| 1 | 2 | 3 | 4 | 5 | 6 |
| | A. PRIHODI I RASHODI IZ REDOVNOG POSLOVANJA | | | | |
| | I. POSLOVNI PRIHODI (202+203+204-205+206) | 201 | | 594845 | 859781 |
| 60 i 61 | 1. Prihodi od prodaje | 202 | | 594642 | 859650 |
| 62 | 2. Prihodi od aktiviranja ucinaka i robe | 203 | | | |
| 630 | 3. Povecanje vrednosti zaliha ucinaka | 204 | | | |
| 631 | 4. Smarjenje vrednosti zaliha ucinaka | 205 | | | |
| 64 i 65 | 5. Ostali poslovni prihodi | 206 | | 203 | 131 |
| | II. POSLOVNI RASHODI (208 DO 212) | 207 | | 564561 | 505200 |
| 50 | 1. Nabavna vrednost prodane robe | 208 | | 0 | 1211 |
| 51 | 2. Troškovi materijala | 209 | | 22525 | 26790 |
| 52 | 3. Troškovi zarada, naknada zarada i ostali licni rashodi | 210 | | 385862 | 310236 |
| 54 | 4. Troškovi amortizacije i rezervisanja | 211 | | 16626 | 14016 |
| 53 i 55 | 5. Ostali poslovni rashodi | 212 | | 139548 | 152947 |
| | III. POSLOVNI DOBITAK (201-207) | 213 | | 30284 | 354581 |
| | IV. POSLOVNI GUBITAK (207-201) | 214 | | | |
| 66 | V. FINANSIJSKI PRIHODI | 215 | | 69021 | 162783 |
| 56 | VI. FINANSIJSKI RASHODI | 216 | | 26219 | 34602 |
| 67 i 68 | VII. OSTALI PRIHODI | 217 | | 17935 | 8445 |
| 57 i 58 | VIII. OSTALI RASHODI | 218 | | 16515 | 28401 |
| | IX. DOBITAK IZ REDOVNOG POSLOVANJA PRE OPOREZIVANJA (213-214+ 215-216+217-218) | 219 | | 74506 | 462806 |
| | X. GUBITAK IZ REDOVNOG POSLOVANJA PRE OPOREZIVANJA (214-213- 215+216-217+218) | 220 | | | |
| 69 - 59 | XI. NETO DOBITAK POSLOVANJA KOJE SE OBUSTAVLJA | 221 | | | |
| 59 - 69 | XII. NETO GUBITAK POSLOVANJA KOJE SE OBUSTAVLJA | 222 | | | |

| Grupa racuna, racun | POZICIJA | AOP | Napomena broj | Iznos | |
|------------------------|--|-----|---------------|---------------|------------------|
| | | | | Tekuca godina | Prethodna godina |
| 1 | 2 | 3 | 4 | 5 | 6 |
| | B. DOBITAK PRE OPOREZIVANJA (219-220+221-222) | 223 | | 74506 | 462806 |
| | V. GUBITAK PRE OPOREZIVANJA (220-219+222-221) | 224 | | | |
| | G. POREZ NA DOBITAK | | | | |
| 721 | 1. Poreski rashodi perioda | 225 | | 12521 | 44657 |
| 722 | 2. Odloženi poreski rashodi perioda | 226 | | 0 | 30512 |
| 722 | 3. Odloženi poreski prihodi perioda | 227 | | 1129 | 0 |
| 723 | O. Isplacena licna primanja poslodavcu | 228 | | | |
| | Dj. NETO DOBITAK (223- 224- 225- 226+ 227- 228) | 229 | | 63114 | 387637 |
| | E. NETO GUBITAK (224- 223+ 225+ 226- 227 + 228) | 230 | | | |
| | Å...Å: NETO DOBITAK KOJI PRIPADA MANJINSKIM ULAGACIMA | 231 | | | |
| | Z. NETO DOBITAK KOJI PRIPADA VLASNICIMA MATICNOG PRAVNOG LICA | 232 | | | |
| | I. ZARADA PO AKCIJI | | | | |
| | 1. Osnovna zarada po akciji | 233 | | 1 | 7 |
| | 2. Umanjenja (razvodnjena) zarada po akciji | 234 | | 1 | 7 |

U Meogradi dana 21.2. 2014. godine

Lice odgovorno za sastavljanje
finansijskog izvestaja

Han



Zakonski zastupnik

[Signature]

Obrazac propisan Pravilnikom o sadržini i formi obrazaca finansijskih izveštaja za privredna društva, zadruge, druga pravna lica i preduzetnike ("Službeni glasnik RS", br.114/06, 5/07, 119/08, 2/10, 101/12, 118/12 i 3/2014)

| | |
|--|-------------------------|
| Popunjiva pravno lice - preduzetnik | |
| 07022387 Maticni broj | 101512751 PIB |
| Sifra delatnosti | |
| Popunjiva Agencija za privredne registre | |
| 750 1 2 3 | 19 20 21 22 23 24 25 26 |
| Vrsta posla | |

Naziv: MAŠINOPROJEKT KOPRING AD

Sedište: BEOGRAD, Dobrinjska 8 A

BILANS STANJA



7005021905108

na dan 31.12.2013. godine

- u hiljadama dinara

| Grupa racuna, racun | POZICIJA | AOP | Napomena broj | Iznos | |
|--|--|-----|------------------|---------------|------------------|
| | | | | Tekuca godina | Prethodna godina |
| 1 | 2 | 3 | 4 | 5 | 6 |
| | AKTIVA | | | | |
| | A. STALNA IMOVINA (002+003+004+005+009) | 001 | | 380572 | 390678 |
| 00 | I NEUPLACENI UPISANI KAPITAL | 002 | | | |
| 012 | II GOODWILL | 003 | | | |
| 01 bez 012 | III. NEMATERIJALNA ULAGANJA | 004 | | 2325 | 3015 |
| | IV. NEKRETNINE, POSTROJENJA, OPREMA I BIOLOSKA SREDSTVA (006+007+008) | 005 | | 357359 | 364368 |
| 020, 022, 023, 026, 027(deo), 028 (deo), 029 | 1. Nekretnine, postrojenja i oprema | 006 | | 357359 | 364368 |
| 024, 027(deo), 028 (deo) | 2. Investicione nekretnine | 007 | | | |
| 021, 025, 027(deo), 028(deo) | 3. Bioloska sredstva | 008 | | | |
| | V. DUGOROCNI FINANSIJSKI PLASMANI (010+011) | 009 | | 20888 | 23295 |
| 030 do 032, 039 (deo) | 1. Ucesca u kapitalu | 010 | | 302 | 1046 |
| 033 do 038, 039 (deo) minus 037 | 2. Ostali dugorocni finansijski plasmani | 011 | | 20586 | 22249 |
| | B. OBRTNA IMOVINA (013+014+015) | 012 | | 1148841 | 1184121 |
| 10 do 13, 15 | I. ZALIHE | 013 | | 7109 | 10762 |
| 14 | II. STALNA SREDSTVA NAMENJENA PRODAJI I SREDSTVA POSLOVANJA KOJE SE OBUSTAVLJA | 014 | | | |
| | III. KRATKOROCNA POTRAZIVANJA, PLASMANI I GOTOVINA (016+017+018+019+020) | 015 | | 1141732 | 1173359 |
| 20, 21 i 22, osim 223 | 1. Potrazivanja | 016 | | 74095 | 70119 |
| 223 | 2. Potrazivanja za vise placen porez na dobitak | 017 | | 5003 | 0 |
| 23 minus 237 | 3. Kratkorocni finansijski plasmani | 018 | | 988189 | 1004417 |
| 24 | 4. Gotovinski ekvivalenti i gotovina | 019 | | 68973 | 93475 |


| Grupa racuna, racun | POZICIJA | AOP | Napomena broj | Iznos | |
|-------------------------------|---|-----|---------------|---------------|------------------|
| | | | | Tekuca godina | Prethodna godina |
| 1 | 2 | 3 | 4 | 5 | 6 |
| 27 i 28 osim 288 | 5. Porez na dodatu vrednost i aktivna vremenska razgranicenja | 020 | | 5472 | 5348 |
| 288 | V. ODLOZENA PORESKA SREDSTVA | 021 | | | |
| | G. POSLOVNA IMOVINA (001+012 +021) | 022 | | 1529413 | 1574799 |
| 29 | D. GUBITAK IZNAD VISINE KAPITALA | 023 | | | |
| | Dj. UKUPNA AKTIVA (022+023) | 024 | | 1529413 | 1574799 |
| 88 | E. VANBILANSNA AKTIVA | 025 | | 285571 | 98099 |
| | PASIVA | | | | |
| | A.KAPITAL (102+103+104+105+106-107+108-109-110) | 101 | | 1295573 | 1251505 |
| 30 | I. OSNOVNI KAPITAL | 102 | | 92157 | 108458 |
| 31 | II. NEUPLACENI UPISANI KAPITAL | 103 | | | |
| 32 | III. REZERVE | 104 | | 811820 | 411820 |
| 330 i 331 | IV. REVALORIZACIONE REZERVE | 105 | | 253958 | 253958 |
| 332 | V. NEREALIZOVANI DOBICI PO OSNOVU HARTIJA OD VREDNOSTI | 106 | | 0 | 208 |
| 333 | VI. NEREALIZOVANI GUBICI PO OSNOVU HARTIJA OD VREDNOSTI | 107 | | 20 | 10353 |
| 34 | VII. NERASPOREDJENI DOBITAK | 108 | | 138846 | 499777 |
| 35 | VIII. GUBITAK | 109 | | | |
| 037 i 237 | IX. OTKUPLJENE SOPSTVENE AKCIJE | 110 | | 1188 | 10363 |
| | B. DUGOROCNA REZERVISANJA I OBAVEZE (112+113+116) | 111 | | 198067 | 286392 |
| 40 | I. DUGOROCNA REZERVISANJA | 112 | | 11704 | 10913 |
| 41 | II. DUGOROCNE OBAVEZE (114+115) | 113 | | | |
| 414, 415 | 1. Dugorocni krediti | 114 | | | |
| 41 bez 414 i 415 | 2. Ostale dugorocne obaveze | 115 | | | |
| | III. KRATKOROCNE OBAVEZE (117+118+119+120+121+122) | 116 | | 186383 | 275479 |
| 42, osim 427 | 1. Kratkoročne finansijske obaveze | 117 | | | |
| 427 | 2. Obaveze po osnovu sredstava namenjenih prodaji i sredstava poslovanja koje se obustavlja | 118 | | | |
| 43 i 44 | 3. Obaveze iz poslovanja | 119 | | 70871 | 143494 |
| 45 i 46 | 4. Ostale kratkoročne obaveze | 120 | | 92458 | 98387 |
| 47, 48 osim 481 i 49 osim 498 | 5. Obaveze po osnovu poreza na dodatu vrednost i ostalih javnih prihoda i pasivna vremenska razgranicenja | 121 | | 23034 | 18501 |
| 481 | 6. Obaveze po osnovu poreza na dobitak | 122 | | 0 | 15097 |

| Grupa racuna, racun | POZICIJA | AOP | Napomena broj | I z n o s | |
|------------------------|---------------------------------|-----|---------------|---------------|------------------|
| | | | | Tekuca godina | Prethodna godina |
| 1 | 2 | 3 | 4 | 5 | 6 |
| 498 | V. ODLOZENE PORESKE OBAVEZE | 123 | | 35773 | 36902 |
| | G. UKUPNA PASIVA (101+111 +123) | 124 | | 1529413 | 1574799 |
| 89 | D. VANBILANSNA PASIVA | 125 | | 285571 | 98099 |

U Beogradu dana 21.2. 2014. godine

Lice odgovorno za sastavljanje
finansijskog izveštaja

J. Hana



Zakonski zastupnik

[Signature]

Obrazac propisan Pravilnikom o sadržini i formi obrazaca finansijskih izveštaja za privredna društva, zadruge, druga pravna lica i preduzetnike ("Službeni glasnik RS", br.114/06, 5/07, 119/08, 2/10, 101/12, 118/12 i 3/2014)

| | | | | | |
|--|--|-------------------------------------|--|----------------------|--|
| 07022387 Matični broj | | Popunjiva pravno lice - preduzetnik | | 101512751 PIB | |
| | | Sifra delatnosti | | | |
| Popunjiva Agencija za privredno registro | | | | | |
| 750 1 2 3 | | 19 | | 20 21 22 23 24 25 26 | |
| Vista posla | | | | | |

Naziv MAŠINOPROJEKT KOPRING AD

Sedište: BEOGRAD, Dobrinjska 8 A

IZVESTAJ O TOKOVIMA GOTOVINE



7005021905122

u periodu od 01.01.2013. do 31.12.2013. godine

- u hiljadama dinara

| POZICIJA | AOP | Iznos | |
|--|-----|---------------|------------------|
| | | Tekuca godina | Prethodna godina |
| 1 | 2 | 3 | 4 |
| A. TOKOVI GOTOVINE IZ POSLOVNIH AKTIVNOSTI | | | |
| I. Prilivi gotovine iz poslovnih aktivnosti (1 do 3) | 301 | 599433 | 878306 |
| 1. Prodaja i primljeni avansi | 302 | 594858 | 862546 |
| 2. Primljene kamate iz poslovnih aktivnosti | 303 | 607 | 2664 |
| 3. Ostali prilivi iz redovnog poslovanja | 304 | 3968 | 13096 |
| II. Odlivi gotovine iz poslovnih aktivnosti (1 do 5) | 305 | 620578 | 662314 |
| 1. Isplate dobavljaocima i dali avansi | 306 | 200573 | 249401 |
| 2. Zarade, naknade zarada i ostali licni rashodi | 307 | 354671 | 273642 |
| 3. Placene kamate | 308 | 10 | 2 |
| 4. Porez na dobitak | 309 | 17524 | 34768 |
| 5. Placanja po osnovu ostalih javnih prihoda | 310 | 47800 | 104501 |
| III. Neto priliv gotovine iz poslovnih aktivnosti (I-II) | 311 | 0 | 215992 |
| IV. Neto odliv gotovine iz poslovnih aktivnosti (II -I) | 312 | 21145 | 0 |
| B. TOKOVI GOTOVINE IZ AKTIVNOSTI INVESTIRANJA | | | |
| I. Prilivi gotovine iz aktivnosti investiranja (1 do 5) | 313 | 40926 | 41094 |
| 1. Prodaja akcija i udela (neto prilivi) | 314 | | |
| 2. Prodaja nematerijalnih ulaganja, nekretnina, postrojenja, opreme i bioloških sredstava | 315 | | |
| 3. Ostali finansijski plasmani (neto prilivi) | 316 | 16038 | 4000 |
| 4. Primljene kamate iz aktivnosti investiranja | 317 | 24872 | 37078 |
| 5. Primljene dividende | 318 | 16 | 16 |
| II. Odlivi gotovine iz aktivnosti investiranja (1 do 3) | 319 | 19913 | 237703 |
| 1. Kupovina akcija i udela (neto odlivi) | 320 | | |
| 2. Kupovina nematerijalnih ulaganja, nekretnina, postrojenja, opreme i bioloških sredstava | 321 | | |
| 3. Ostali finansijski plasmani (neto odlivi) | 322 | 19913 | 237703 |
| III. Neto priliv gotovine iz aktivnosti investiranja (I - II) | 323 | 21013 | 0 |
| IV. Neto odliv gotovine iz aktivnosti investiranja (II - I) | 324 | 0 | 196609 |

| POZICIJA | AOP | Iznos | |
|---|-----|---------------|------------------|
| | | Tekuca godina | Prethodna godina |
| 1 | 2 | 3 | 4 |
| V. TOKOVI GOTOVINE IZ AKTIVNOSTI FINANSIRANJA | | | |
| I. Prilivi gotovine iz aktivnosti finansiranja (1 do 3) | 325 | 2094 | 0 |
| 1. Uvecanje osnovnog kapitala | 326 | | |
| 2. Dugorocni i kratkorocni krediti (neto prilivi) | 327 | 2094 | 0 |
| 3. Ostale dugorocne i kratkorocne obaveze | 328 | | |
| II. Odlivi gotovine iz aktivnosti finansiranja (1 do 4) | 329 | 29105 | 123743 |
| 1. Otkup sopstvenih akcija i udela | 330 | 20639 | 11971 |
| 2. Dugorocni i kratkorocni krediti i ostale obaveze (neto odlivi) | 331 | | |
| 3. Finansjski lizing | 332 | | |
| 4. Isplacena dividendo | 333 | 8466 | 111772 |
| III. Neto priliv gotovine iz aktivnosti finansiranja (I - II) | 334 | | |
| IV. Neto odliv gotovine iz aktivnosti finansiranja (II - I) | 335 | 27011 | 123743 |
| G. SVEGA PRILIVI GOTOVINE (301+313+325) | 336 | 642453 | 919400 |
| D. SVEGA ODLIVI GOTOVINE (305+319+329) | 337 | 669596 | 1023760 |
| Dj. NETO PRILIVI GOTOVINE (336-337) | 338 | | |
| E. NETO ODLIV GOTOVINE (337-336) | 339 | 27143 | 104360 |
| Ä...Ä. GOTOVINA NA POCETKU OBRACUNSKOG PERIODA | 340 | 93475 | 125351 |
| Z. POZITIVNE KURSNE RAZLIKE PO OSNOVU PRERACUNA GOTOVINE | 341 | 28837 | 106868 |
| I. NEGATIVNE KURSNE RAZLIKE PO OSNOVU PRERACUNA GOTOVINE | 342 | 26196 | 34384 |
| J. GOTOVINA NA KRAJU OBRACUNSKOG PERIODA (338-339+340+341-342) | 343 | 68973 | 93475 |

u BEOGRADU dana 21.2. 2014. godine

Lice odgovorno za sastavljanje
finansijskog izveštaja

Milica



Zakonski zastupnik

[Signature]

Obrazac propisan Pravilnikom o sadržini i formi obrazaca finansijskih izveštaja za privredna društva, zadruge, druga pravna lica i preduzetnike ("Službeni glasnik RS", br. 114/06, 5/07, 119/08, 2/10, 101/12, 118/12 i 3/2014)

| | | |
|--|---|----------------------|
| 07022387 Matični broj | Popunjiva pravno lice - preduzetnik Sifra delatnosti | 101512751 PIB |
| Popunjiva Agencija za privredno registre | | |
| 750 1 2 3 | 19 | 20 21 22 23 24 25 26 |
| Vrsta posla | | |

Naziv : **MAŠINOPROJEKT KOPRING AD**

Sedište : **BEOGRAD, Dobrinjska 8 A**

IZVESTAJ O PROMENAMA NA KAPITALU



7005021905146

u periodu od 01.01.2013. do 31.12.2013. godine

- u hiljadama dinara

| Red. br. | O P I S | AOP | Osnovni kapital (grupa 30 bez 309) | AOP | Ostali kapital (racun 309) | AOP | Neuplaceni upisani kapital (grupa 31) | AOP | Emisiona premijsa (racun 320) |
|----------|--|-----|---------------------------------------|-----|-------------------------------|-----|---|-----|----------------------------------|
| | 1 | | 2 | | 3 | | 4 | | 5 |
| 1 | Stanje na dan 01.01. prethodne godine | 401 | 105726 | 414 | 732 | 427 | | 440 | |
| 2 | Ispravka materijalno značajnih gresaka i promena računovodstvenih politika u prethodnoj godini - povećanje | 402 | | 415 | | 428 | | 441 | |
| 3 | Ispravka materijalno značajnih gresaka i promena računovodstvenih politika u prethodnoj godini - smanjenje | 403 | | 416 | | 429 | | 442 | |
| 4 | Korigovano početno stanje na dan 01.01. prethodne godine (red.br. 1+2-3) | 404 | 105726 | 417 | 732 | 430 | | 443 | |
| 5 | Ukupna povećanja u prethodnoj godini | 405 | | 418 | | 431 | | 444 | 8717 |
| 6 | Ukupna smanjenja u prethodnoj godini | 406 | | 419 | | 432 | | 445 | 8717 |
| 7 | Stanje na dan 31.12. prethodne godine (red.br. 4+5-6) | 407 | 105726 | 420 | 732 | 433 | | 446 | |
| 8 | Ispravka materijalno značajnih gresaka i promena računovodstvenih politika u tekućoj godini - povećanje | 408 | | 421 | | 434 | | 447 | |
| 9 | Ispravka materijalno značajnih gresaka i promena računovodstvenih politika u tekućoj godini - smanjenje | 409 | | 422 | | 435 | | 448 | |
| 10 | Korigovano početno stanje na dan 01.01. tekuće godine (red.br. 7+8-9) | 410 | 105726 | 423 | 732 | 436 | | 449 | |
| 11 | Ukupna povećanja u tekućoj godini | 411 | | 424 | | 437 | | 450 | 15512 |
| 12 | Ukupna smanjenja u tekućoj godini | 412 | 14301 | 425 | | 438 | | 451 | 15512 |
| 13 | Stanje na dan 31.12. tekuće godine (red.br. 10+11-12) | 413 | 91425 | 426 | 732 | 439 | | 452 | |

| Red. br. | OPIS | AOP | Rezerve (racun 321, 322) | AOP | Revalorizacione rezerve (racuni 330 i 331) | AOP | Nerealizovani dobiti po osnovu hartija od vrednosti (racun 332) | AOP | Nerealizovani gubici po osnovu hartija od vrednosti (racun 333) |
|----------|--|-----|--------------------------|-----|--|-----|---|-----|---|
| | 1 | | 6 | | 7 | | 8 | | 9 |
| 1 | Stanje na dan 01.01. prethodne godine _____ | 453 | 273983 | 466 | 237756 | 479 | 150 | 492 | 12847 |
| 2 | Ispravka materijalno znacajnih gresaka i promena racunovodstvenih politika u prethodnoj godini - povecanje | 454 | | 467 | | 480 | | 493 | |
| 3 | Ispravka materijalno znacajnih gresaka i promena racunovodstvenih politika u prethodnoj godini - smanjenje | 455 | | 468 | | 481 | | 494 | |
| 4 | Korigovano pocetno stanje na dan 01.01. prethodne godine _____ (red.br. 1+2-3) | 456 | 273983 | 469 | 237756 | 482 | 150 | 495 | 12847 |
| 5 | Ukupna povecanja u prethodnoj godini | 457 | 137837 | 470 | 59055 | 483 | 58 | 496 | 292 |
| 6 | Ukupna smanjenja u prethodnoj godini | 458 | | 471 | 42853 | 484 | | 497 | 2786 |
| 7 | Stanje na dan 31.12. prethodne godine _____ (red.br. 4+5-6) | 459 | 411820 | 472 | 253958 | 485 | 208 | 498 | 10353 |
| 8 | Ispravka materijalno znacajnih gresaka i promena racunovodstvenih politika u tekucoj godini - povecanje | 460 | | 473 | | 486 | | 499 | |
| 9 | Ispravka materijalno znacajnih gresaka i promena racunovodstvenih politika u tekucoj godini - smanjenje | 461 | | 474 | | 487 | | 500 | |
| 10 | Korigovano pocetno stanje na dan 01.01. tekuce godine _____ (red.br. 7+8-9) | 462 | 411820 | 475 | 253958 | 488 | 208 | 501 | 10353 |
| 11 | Ukupna povecanja u tekucoj godini | 463 | 400000 | 476 | | 489 | | 502 | |
| 12 | Ukupna smanjenja u tekucoj godini | 464 | | 477 | | 490 | 208 | 503 | 10333 |
| 13 | Stanje na dan 31.12. tekuce godine _____ (red.br. 10+11-12). | 465 | 811820 | 478 | 253958 | 491 | | 504 | 20 |

| Red. br. | OPIS | AOP | Nerasporedjeni dobitak (grupa 34) | AOP | Gubitak do visine kapitala (grupa 35) | AOP | Otkupljene sopstvene akcije i udeli (racun 037,237) | AOP | Ukupno (kol. 2+3+4+5+6+7+8-9+10-11-12) |
|----------|--|-----|-----------------------------------|-----|---------------------------------------|-----|---|-----|--|
| | 1 | | 10 | | 11 | | 12 | | 13 |
| 1 | Stanje na dan 01.01. prethodne godine | 505 | 383505 | 518 | | 531 | 7108 | 544 | 981897 |
| 2 | Ispravka materijalno znacajnih gresaka i promena racunovodstvenih politika u prethodnoj godini - povecanja | 506 | | 519 | | 532 | | 545 | |
| 3 | Ispravka materijalno znacajnih gresaka i promena racunovodstvenih politika u prethodnoj godini - smanjenje | 507 | | 520 | | 533 | | 546 | |
| 4 | Korigovano pocetno stanje na dan 01.01. prethodne godine (red.br. 1+2-3) | 508 | 383505 | 521 | | 534 | 7108 | 547 | 981897 |
| 5 | Ukupna povecanja u prethodnoj godini | 509 | 390122 | 522 | | 535 | 3255 | 548 | 592242 |
| 6 | Ukupna smanjenja u prethodnoj godini | 510 | 273850 | 523 | | 536 | | 549 | 322634 |
| 7 | Stanje na dan 31.12. prethodne godine (red.br. 4+5-6) | 511 | 499777 | 524 | | 537 | 10363 | 550 | 1251505 |
| 8 | Ispravka materijalno znacajnih gresaka i promena racunovodstvenih politika u tekucoj godini - povecanja | 512 | | 525 | | 538 | | 551 | |
| 9 | Ispravka materijalno znacajnih gresaka i promena racunovodstvenih politika u tekucoj godini - smanjenje | 513 | | 526 | | 539 | | 552 | |
| 10 | Korigovano pocetno stanje na dan 01.01. tekuce godine (red.br. 7+8-9) | 514 | 499777 | 527 | | 540 | 10363 | 553 | 1251505 |
| 11 | Ukupna povecanja u tekucoj godini | 515 | 63114 | 528 | | 541 | 5126 | 554 | 473500 |
| 12 | Ukupna smanjenja u tekucoj godini | 516 | 424045 | 529 | | 542 | 14301 | 555 | 429432 |
| 13 | Stanje na dan 31.12. tekuce godine (red.br. 10+11-12) | 517 | 138846 | 530 | | 543 | 1188 | 556 | 1295573 |

| Red br. | OPIS | AOP | Gubitak iznad visine kapitala (grupa 29) |
|------------|---|-----|--|
| | 1 | | 14 |
| 1 | Stanje na dan 01.01. prethodne godine _____ | 557 | |
| 2 | Ispravka materijalno značajnih gresaka i promena racunovodstvenih politika u prethodnoj godini - povećanje | 558 | |
| 3 | Ispravka materijalno značajnih gresaka i promena racunovodstvenih politika u prethodnoj godini - smanjenje | 559 | |
| 4 | Korigovano početno stanje na dan 01.01. prethodne godine _____ (red.br. 1+2-3) | 560 | |
| 5 | Ukupna povećanja u prethodnoj godini | 561 | |
| 6 | Ukupna smanjenja u prethodnoj godini | 562 | |
| 7 | Stanje na dan 31.12. prethodne godine _____ (red.br. 4+5-6) | 563 | |
| 8 | Ispravka materijalno značajnih gresaka i promena racunovodstvenih politika u tekućoj godini - povećanje | 564 | |
| 9 | Ispravka materijalno značajnih gresaka i promena racunovodstvenih politika u tekućoj godini - smanjenje | 565 | |
| 10 | Korigovano početno stanje na dan 01.01. tekuće godine _____ (red.br. 7+8-9) | 566 | |
| 11 | Ukupna povećanja u tekućoj godini | 567 | |
| 12 | Ukupna smanjenja u tekućoj godini | 568 | |
| 13 | Stanje na dan 31.12. tekuće godine _____ (red.br. 10+11-12) | 569 | |

u Beogradu dana 21.2. 2014. godine

Lice odgovorno za sastavljanje
finansijskog izveštaja

Wang



Zakonski zastupnik

CT

Obrazac propisan Pravilnikom o sadržini i formi obrazaca finansijskih izveštaja za privredna društva, zadruge, druga pravna lica i preduzetnike ("Službeni glasnik RS", br.114/06, 5/07, 119/08, 2/10, 101/12, 118/12 i 3/2014)

**NAPOMENE UZ
FINANSIJSKE IZVEŠTAJE
ZA 2013. GODINU**
Privredno društvo
Mašinoprojekt kopring A.D.

– BEOGRAD, Februar 2014. GODINE –

I. NAPOMENE UZ FINANSIJSKE IZVEŠTAJE

Finansijski izveštaji su dati kao pojedinačni finansijski izveštaji društva.

1. INFORMACIJE O DRUŠTVU

1.1. Osnovni podaci o društvu

Pun naziv društva: Mašinoprojekt koprिंग A.D. privredno društvo za projektovanje, konsalting i inženjering
Skrraćeni naziv društva: Mašinoprojekt koprिंग A.D.
Sedište društva: Dobrinjska 8a
Veličina društva: srednje (2)
Oblik organizovanja: otvoreno akcionarsko društvo
Matični broj: 07022387
Šifra delatnosti: 7112
PIB: 101512751

1.2. Istorijat društva

U starom sudskom registru preduzeća i radnji za grad Beograd, na registarskom listu br.1472 sveska III, rešenjem Fi-1120/55 od 17.03.1955, upisano je „MAŠINOPROJEKT“ Privredno društvo za projektovanje i konstrukcije, Beograd, čiji je osnivač Vlada F.N.R.J. rešenjem br.4344 od 05.10.1950.

Ovo preduzeće je rešenjem br.Fi-1768/66 od 01.06.1966, upisano kao: Privredno društvo za procesni i projektni inženjering „MAŠINOPROJEKT“ Beograd, Dobrinjska 8, a rešenjem br.Fi-936/68 od 01.04.1968.god., upisano kao: „MAŠINOPROJEKT“ Privredno društvo za inženjering poslove, Beograd, Dobrinjska br.8.

Rešenjem br.Fi-5384-5391/73 od 30.05.1974.god., ovo privredno društvo se konstituisalo kao radna organizacija i preneto u novi sudski registar na registarski uložak br.1-1672-00 kao: „MAŠINOPROJEKT“ Privredno društvo za inženjering poslove, Beograd, Dobrinjska br.8, sa solidarnom odgovornošću.

„MAŠINOPROJEKT“ preduzeće za inženjering poslove, Beograd, Dobrinjska br.8, sa solidarnom odgovornošću, se rešenjem Fi-10574/78 od 26.06.1979, uskladilo sa Zakonom o udruženom radu kao: Radna organizacija za projektovanje i inženjering „MAŠINOPROJEKT“ sa neograničenom solidarnom odgovornošću OOUR-a Beograd, Dobrinjska 8a, a rešenjem Fi-2650/84 od 31.12.1984.god., se konstituisala kao: Radna organizacija za projektovanje i inženjering „MAŠINOPROJEKT“, sa p.o. Beograd, Dobrinjska 8a.

Rešenjem br.Fi-4894/89 od 05.12.1989, ova RO se uskladila sa Zakonom o preduzećima kao: Privredno društvo za konsalting, projektovanje i inženjering „MAŠINOPROJEKT“ sa p.o., Beograd, Dobrinjska 8a, a rešenjem br.Fi-14050/90 od 14.11.1990.god., ovo preduzeće je promenilo firmu u: „MAŠINOPROJEKT KOPRING“ preduzeće za konsalting, projektovanje i inženjering sa potpunom odgovornošću, Beograd, Dobrinjska 8a.

Ovo preduzeće se rešenjem br.Fi-17193/90 od 31.12.1990.god. organizovalo kao: „MAŠINOPROJEKT KOPRING“, deoničarsko društvo u mešovitoj svojini, za konsalting, projektovanje i inženjering sa potpunom odgovornošću, Beograd, Dobrinjska 8a, a rešenjem br.III-Fi-10401/99 od 31.12.1999.god. se uskladilo sa Zakonom o preduzećima i Zakonom o klasifikaciji delatnosti i o registru jedinica razvrstavanja i organizovalo kao: „Mašinoprojekt KOPRING“, akcionarsko društvo za konsalting, projektovanje i inženjering, Beograd, Dobrinjska 8a, matični broj: 07022387.

Rešenjem Agencije za privredne registre u Beogradu, br.BD.2328/2005 od 15.04.2005.god., ovo društvo je prevedeno u Registar privrednih subjekata pod poslovnim imenom: MAŠINOPROJEKT KOPRING, AKCIONARSKO DRUŠTVO ZA KONSALTING, PROJEKTOVANJE I INŽENJERING, BEOGRAD, DOBRINJSKA 8a, matični broj: 07022387, pod kojim se poslovnim imenom i sada nalazi registrovano u Agenciji za privredne registre – Registar privrednih subjekata u Beogradu.

1.3. Delatnost

Osnovna delatnost Društva je **konsalting (70.10 / 70.21 / 70.22), projektovanje (71.12) i inženjering (70.22)**.

Pretežna delatnost Društva je **Inženjerska delatnost i tehničko savetovanje** (šifra delatnosti: **71.12**).

Društvo može obavljati i sve druge delatnosti propisane zakonom, uključujući i spoljnotrgovinsku delatnost, ukoliko za to ispunjava uslove predviđene zakonom, a naročito:

1. izrada tehničke dokumentacije za visokogradnju i niskogradnju;
2. prostorno i urbanističko planiranje;
3. ispitivanje terena bušenjem i sondiranjem i izrada geomehaničkih elaborata;
4. projektovanje, izvođenje i nadzor nad svim vrstama geodetskih poslova, kao i poslovi vezani za državni premer i nadzor;
5. izrada prethodnih studija opravdanosti;
6. izrada studija opravdanosti;
7. izrada investicionih elaborata;
8. izrada studija o proceni uticaja projekata na životnu sredinu;
9. unapređenje energetske efikasnosti i izdavanje sretifikata o energetskim svojstvima objekata;
10. izrada projekta zaštite od požara;
11. izrada planova preventivnih mera o bezbednosti i zdravlju na radu na privremenim i pokretnim gradilištima;
12. izrada akta o proceni rizika radnih mesta i radne okoline;
13. izrada projekata rušenja objekata;
14. izrada projekata pripremnih radova;
15. izrada planova upravljanja otpadom;
16. projektovanje i konsalting iz oblasti zelene održive gradnje;
17. projektovanje i konsalting iz oblasti obnovljivih izvora energije;
18. upravljanje projektima i stručni nadzor;
19. tehnički pregled objekata.

Promena pretežne delatnosti Društva vrši se odlukom Skupštine Društva, na predlog Generalnog direktora Društva.

1.4. Organi društva

Prema Ugovoru o organizovanju Akcionarskog društva „Mašinoprojekt KOPRING“, organi društva su:

1. Skupština
2. Odbor direktora
3. Generalni direktor

1.5. Zaposlenost u društvu

Mašinoprojekt koprिंग ad je na dan 31. decembra 2013. godine imalo **231** zaposlenih. Kvalifikaciona struktura zaposlenih je sledeća:

| | |
|-----------------------------------|------------|
| – visoka stručna sprema (VIII) | 1 |
| – visoka stručna sprema (VII-2) | - |
| – visoka stručna sprema (VII-1) | 151 |
| – viša stručna sprema (VI) | 4 |
| – visokokvalifikovani radnici (V) | 1 |
| – srednja stručna sprema (IV) | 60 |
| – kvalifikovani radnici (III) | 5 |
| – polukvalifikovani radnici (II) | 1 |
| – niža stručna sprema (I) | 8 |
| – nekvalifikovani radnici | - |
| Ukupno: | 231 |

2. OSNOVI ZA PRIKAZIVANJE FINANSIJSKIH IZVEŠTAJA

Finansijski izveštaji privrednog društva su sastavljeni u skladu sa međunarodnim računovodstvenim standardima (MRS) i međunarodnim standardima finansijskog izveštavanja (MSFI) koje je izdao Međunarodni komitet za računovodstvene standarde (IASB), Zakonom o računovodstvu i reviziji ("Službeni glasnik RS", br. 46/2006, 111/2009 i 99/2011), drugim podzakonskim propisima donetim na osnovu tog zakona, kao i u skladu sa izabranim i usvojenim računovodstvenim politikama društva.

Finansijski izveštaji su iskazani u hiljadama dinara (RSD) odnosno u funkcionalnoj valuti koja je domicilna valuta Republike Srbije, a prikazani su u formatu propisanom Pravilnikom o sadržini i formi obrazaca finansijskih izveštaja za privredna društva, zadruge, druga pravna lica i preduzetnike ("Službeni glasnik RS", br. 114/2006, 5/2007, 119/2008, 2/2010, 101/2012 i 118/2012).

3. PREGLED ZNAČAJNIH RAČUNOVODSTVENIH POLITIKA

3.1 Poslovni prihodi

Poslovni prihodi obuhvataju prihode od prodaje robe, proizvoda i usluga, prihode od aktiviranja učinaka, prihode od subvencija, dotacija, regresa, kompenzacija i povraćaja dažbina po osnovu prodaje robe, proizvoda i usluga, prihode od doprinosa i članarina, kao i druge prihode koji su obračunati u knjigovodstvenoj ispravi, nezavisno od vremena naplate.

3.2. Poslovni rashodi

Poslovni rashodi uključuju rashode direktnog materijala, proizvodne usluge, rezervisanja, amortizaciju, nematerijalne troškove, poreze i doprinose pravnog lica nezavisne od rezultata, bruto zarade i ostale lične rashode, nezavisno od trenutka plaćanja.

3.3. Preračunavanje stranih sredstava plaćanja i računovodstveni tretman kursnih razlika

Sva sredstva odnosno potraživanja i obaveze u stranim sredstvima plaćanja preračunavaju se u odgovarajuću dinarsku protivvrednost po srednjem kursu na dan bilansa. Transakcije u stranoj valuti su iskazane u dinarima po srednjem kursu važećem na dan transakcije.

Pozitivne i negativne kursne razlike nastale po izvršenim deviznim transakcijama u toku godine iskazuju se u bilansu uspeha kao deo finansijskih prihoda ili rashoda.

3.4. Nematerijalna ulaganja

Nematerijalna ulaganja se procenjuju po nabavnoj vrednosti. Nabavna vrednost predstavlja fakturnu vrednost dobavljača, zajedno sa svim ostalim troškovima nastalim do aktiviranja nematerijalnih ulaganja.

Amortizacija nematerijalnih ulaganja se obračunava za svako nematerijalno ulaganje pojedinačno. U skladu sa odlukom rukovodstva, amortizacija se obračunava po stopama definisanim Pravilnikom o načinu razvrstavanja stalnih sredstava po grupama i načinu utvrđivanja amortizacije za poreske svrhe.

3.5. Osnovna sredstva

Osnovna sredstva se priznaju po nabavnoj vrednosti. Nabavna vrednost predstavlja fakturnu vrednost dobavljača, zajedno sa svim ostalim troškovima nastalim do aktiviranja osnovnog sredstva.

Nakon početnog priznavanja, nekretnine, postrojenja i oprema se iskazuju po revalorizovanom iznosu, koji izražava njihovu poštnu vrednost na dan revalorizacije, umanjenu za ukupan iznos ispravki vrednosti po osnovu amortizacije i ukupan iznos ispravki vrednosti po osnovu gubitaka zbog obezvređenja.

Amortizacija osnovnih sredstava se obračunava za svako stalno sredstvo pojedinačno. U skladu sa odlukom rukovodstva, amortizacija se obračunava po stopama definisanim Pravilnikom o načinu razvrstavanja stalnih sredstava.

3.6. Zalihe

Zalihe se procenjuju po nabavnoj ceni odnosno ceni koštanja ili neto prodajnoj ceni, ako je ona niža.

Obračun izlaza zaliha se vrši po metodu prosečnih ponderisanih cena.

3.7. Kratkoročna potraživanja

Kratkoročna potraživanja se mere iz originalne fakture ili ostalih dokumenata. Ispravka vrednosti se vrši za potraživanja kod kojih je od roka naplate prošlo najmanje 60 dana.

3.8. Kratkoročne obaveze

Kratkoročne obaveze se mere po vrednosti iz originalne dokumentacije. Početni iznos se koriguje na osnovu originalne dokumentacije.

3.9. Lica odgovorna za sastavljanje finansijskih izveštaja

Za finansijske izveštaje koji su bili predmet ove revizije odgovorna su sledeća lica:

- direktor privrednog društva *Slobodan Lalić*
- rukovodilac službe računovodstva *Stana Ivanović*

4. PREGLED UKUPNIH PRIHODA PO POdBILANSIMA

U skladu sa MRS 1, u ukupne prihode društva, pored poslovnih prihoda, ulaze finansijski prihodi i ostali prihodi.

Uporedni pregled ostvarenih prihoda klijenta dat je u narednoj tabeli.

(u hiljadama dinara)

| Redni broj | Podbilansi prihoda iz bilansa uspeha | Ostvareni prihodi u 2013. | Ostvareni prihodi u 2012. | Indeksi (3 : 4) x 100 |
|------------|--|---------------------------|---------------------------|-----------------------|
| 1 | 2 | 3 | 4 | 5 |
| 1. | Poslovni prihodi | 594.845 | 859.781 | 69.19 |
| 2. | Finansijski prihodi | 69.021 | 162.783 | 42.40 |
| 3. | Ostali prihodi | 17.935 | 8.445 | 212.38 |
| 4. | Neto dobitak poslovanja koje se obustavlja | | | |
| | UKUPNI PRIHODI | 681.801 | 1.031.009 | 66.13 |

4.1. ANALITIČKA STRUKTURA UKUPNIH PRIHODA ISKAZANIH U POdBILANSIMA**4.1.1. Poslovni prihodi**

Prema Zakonu o računovodstvu i reviziji, MSFI i podzakonskim propisima, poslovne prihode čine prihodi od prodaje robe, proizvoda i usluga, prihodi od aktiviranja učinaka, prihodi od subvencija, dotacija, regresa, kompenzacija i dr.

(u hiljadama dinara)

| | 2013. (1) | 2012. (2) | Indeksi (1:2) x 100 |
|--|----------------|----------------|---------------------------|
| Prihodi od prodaje robe matičnim i zavisnim pravnim licima | | | |
| Prihodi od prodaje robe ostalim povezanim pravnim licima | | | |
| Prihodi od prodaje robe na domaćem tržištu | - | 1.008 | - |
| Prihodi od prodaje robe na inostranom tržištu | | | |
| Prihodi od prodaje proizvoda i usluga zavisnim pravnim licima | 161.160 | 297.792 | 54.12 |
| Prihodi od prodaje proizvoda i usluga ostalim povezanim pravnim licima | | | |
| Prihodi od prodaje proizvoda i usluga na domaćem tržištu | 398.506 | 514.176 | 77.51 |
| Prihodi od prodaje proizvoda i usluga na inostranom tržištu | 34.976 | 46.674 | 74.94 |
| Prihodi od aktiviranja ili potrošnje robe za sopstvene potrebe | | | |
| Prihodi od aktiviranja ili potrošnje proizvoda i usluga za sopstvene potrebe | | | |
| Povećanje vrednosti zaliha nedovršenih i gotovih proizvoda | | | |
| Smanjenje vrednosti zaliha nedovršenih i gotovih proizvoda | | | |
| Prihodi od premija, subvencija, dotacija, regresa i povraćaja poreskih dažbina | | | |
| Prihodi po osnovu uslovljenih donacija | | | |
| Prihodi od zakupnina | | | |
| Prihodi od članarina | | | |
| Prihodi od tantijema i licencnih naknada | | | |
| Ostali poslovni prihodi | 203 | 131 | 154.97 |
| UKUPNO POSLOVNI PRIHODI | 594.845 | 859.781 | 69.19 |

Poslovni prihodi su ostvareni prodajom proizvoda i usluga na domaćem i stranom tržištu; domaće tržište učestvuje sa 67%, a inostrano sa 33%. U odnosu na prethodnu godinu, poslovni prihodi su manji za 30 %.

4.1.2. Finansijski prihodi

(u hiljadama dinara)

| | 2013. (1) | 2012. (2) | Indeksi (1:2) x 100 |
|--|---------------|----------------|------------------------|
| Finansijski prihodi od zavisnih pravnih lica | - | 429 | - |
| Finansijski prihodi od ostalih povezanih pravnih lica | | | |
| Prihodi od kamata | 39.371 | 50.043 | 78.68 |
| Pozitivne kursne razlike | 28.837 | 106.439 | 27.10 |
| Prihodi po osnovu efekata valutne klauzule | 797 | 5.856 | 13.60 |
| Prihodi od učešća u dobitku zavisnih pravnih lica i zajedničkih ulaganja | | | |
| Ostali finansijski prihodi | 16 | 16 | 100.00 |
| UKUPNI FINANSIJSKI PRIHODI | 69.021 | 162.783 | 42.40 |

4.1.3. Ostali prihodi

(u hiljadama dinara)

| | 2013. (1) | 2012. (2) | Indeksi (1:2) x 100 |
|---|---------------|--------------|------------------------|
| Dobici od prodaje nem. ulag. nekretnina, postrojenja i opreme | | 468 | - |
| Dobici od prodaje učešća i dugoročnih hartija od vrednosti | 208 | | - |
| Dobici od prodaje materijala | | 11 | - |
| Viškovi | 115 | | - |
| Naplaćena otpisana potraživanja | 3.747 | 3.314 | 113.07 |
| Prihodi po osnovu efekata ugovorene zaštite od rizika | 295 | 47 | 627.66 |
| Prihodi od smanjenja obaveza | | 5 | - |
| Prihodi od ukidanja dugoročnih rezervisanja | | 4.503 | - |
| Vanr.prihod po osnovu sudskog spora sa Institutom za jezike u Moskva | | | |
| Prihodi od usklađivanja vrednosti bioloških sredstava | | | |
| Prihodi od usklađivanja vrednosti nematerijalnih ulaganja | | | |
| Prihodi od usklađivanja vrednosti nekretnina, postrojenja i opreme | | | |
| Prihodi od usklađivanja vrednosti dugoročnih finansijskih plasmana i hartija od vrednosti raspoloživih za prodaju | | | |
| Prihodi od usklađivanja vrednosti zaliha | | | |
| Prihodi od usklađivanja vrednosti potraživanja i kratkoročnih finansijskih plasmana | 13.158 | | - |
| Prihodi od usklađivanja vrednosti ostale imovine | | | |
| Ostali nepomenuti prihodi | 412 | 97 | 424.75 |
| UKUPNI OSTALI PRIHODI | 17.935 | 8.445 | 212.38 |

5. PREGLED UKUPNIH RASHODA PO PODBILANSIMA

U ukupne rashode, pored poslovnih rashoda, spadaju finansijski rashodi i ostali rashodi. Podaci o rashodima koji su iskazani u Bilansu uspeha po podbilansima dati su u narednoj tabeli.

(u hiljadama dinara)

| Redni broj | Podbilansi rashoda iz bilansa uspeha | Ostvareni rashodi u 2013. | Ostvareni rashodi u 2012. | Indeksi (3 : 4) x 100 |
|------------|--|---------------------------|---------------------------|-----------------------|
| 1 | 2 | 3 | 4 | 5 |
| 1. | Poslovni rashodi | 564.561 | 505.200 | 111.77 |
| 2. | Finansijski rashodi | 26.219 | 34.602 | 75.78 |
| 3. | Ostali rashodi | 16.515 | 28.401 | 58.15 |
| 4. | Neto gubitak poslovanja koje se obustavlja | | | |
| | UKUPNI RASHODI | 607.295 | 568.203 | 106.88 |

5.1 ANALITIČKA STRUKTURA RASHODA ISKAZANIH U PODBILANSIMA**5.1.1. Poslovni rashodi**

Prema okviru MRS i MSFI, poslovne rashode čine rashodi direktnog materijala i robe i drugi poslovni rashodi koji su nastali nezavisno od trenutka plaćanja.

(u hiljadama dinara)

| | 2013. (1) | 2012. (2) | Indeksi (1:2) x 100 |
|--|----------------------------|----------------------------|--------------------------------------|
| Nabavna vrednost prodane robe | - | 1.211 | - |
| Nabavna vrednost prodatih nekretnina pribavljenih radi prodaje | - | - | - |
| Ukupno grupa 50: | - | 1.211 | |
| Troškovi materijala za izradu | 888 | 697 | 127.41 |
| Troškovi ostalog materijala (režijskog) | 11.920 | 15.893 | 75.01 |
| Troškovi goriva i energije | 9.717 | 10.200 | 95.27 |
| Ukupno grupa 51 (AOP 209): | 22.525 | 26.790 | 84.08 |
| Troškovi zarada i naknada zarada (bruto) | 299.040 | 226.802 | 131.85 |
| Troškovi por. i dop.na zarade i nakn. zarada na teret poslodavca | 51.256 | 38.952 | 131.59 |
| Troškovi naknada po ugovoru o delu | - | - | - |
| Troškovi naknada po autorskim ugovorima | 16.955 | 15.776 | 107.48 |
| Troškovi naknade po ugovoru o priv.ili povremenim poslovima | 54 | - | - |
| Troškovi naknada fizičkim licima po ostalim ugovorima | 81 | - | - |
| Troškovi naknada članovima upravnog i nadzornog odbora | 1.010 | 956 | 105.65 |
| Ostali lični rashodi i naknade | 17.466 | 27.750 | 62.94 |
| Ukupno grupa 52 (AOP 210) : | 385.862 | 310.236 | 124.38 |
| Troškovi usluga na izradi učinaka | 82.778 | 96.643 | 85.66 |
| Troškovi transportnih usluga | 5.001 | 5.088 | 98.29 |
| Troškovi usluga održavanja | 7.612 | 10.326 | 73.72 |
| Troškovi zakupnina | 4.672 | 2.918 | 160.11 |
| Troškovi sajmova | - | - | - |
| Troškovi reklame i propagande | 546 | 1.237 | 44.14 |
| Troškovi istraživanja | - | - | - |
| Troškovi razvoja | - | - | - |
| Troškovi ostalih usluga | 11.870 | 11.465 | 103.54 |
| Ukupno grupa 53 (AOP 212): | 112.479 | 127.677 | 88.10 |
| Troškovi amortizacije | 14.104 | 11.695 | 120.60 |
| Troškovi rezervisanja za garantni rok | - | - | - |
| Rezervisanja za troškove obnavljanja prirodnih bogatstava | - | - | - |
| Rezervisanje za zadržane kaucije i depozite | - | - | - |
| Rezervisanja za troškove restrukturiranja | - | - | - |
| Rezervisanja za naknade i druge beneficije zaposlenih | 2.522 | 2.321 | 108.66 |
| Ostala dugoročna rezervisanja | - | - | - |
| Ukupno grupa 54 (AOP 211) : | 16.626 | 14.016 | 118.63 |
| Troškovi neproizvodnih usluga | 8.729 | 8.418 | 103.70 |
| Troškovi reprezentacije | 2.732 | 3.024 | 90.35 |
| Troškovi premije osiguranja | 1.596 | 916 | 174.24 |
| Troškovi platnog prometa | 4.104 | 3.149 | 130.33 |
| Troškovi članarina | 4.080 | 2.428 | 168.04 |
| Troškovi poreza | 3.861 | 4.355 | 88.66 |
| Troškovi doprinosa | - | - | - |
| Ostali nematerijalni troškovi | 1.967 | 2.980 | 66.01 |
| Ukupno grupa 55 (AOP 212): | 27.069 | 25.270 | 107.12 |
| UKUPNI POSLOVNI RASHODI (grupa 50 do 55) | 564.561 | 505.200 | 111.75 |

Privredno društvo Mašinoprojekt kopring A.D.

Napomene uz finansijske izveštaje

Troškovi materijala se sastoje od utrošenog osnovnog, pomoćnog i režijskog materijala, troškova goriva, električne energije i utrošenih rezervnih delova za održavanje sredstava, alata i inventara. Rezervni delovi, alat i inventar se prilikom davanja u upotrebu odmah otpisuju sa 100%.

Za 2013. godinu zarade su obračunate za svih dvanaest meseci, a isplaćene zaposlenima za jedanaest meseci, dok je decembarska zarada za 2013. godinu isplaćena u januaru 2014. godine. Porezi i doprinosi na zarade su obračunati i plaćeni. Ostali izdaci i naknade, od kojih se najveći iznos odnosi na izdatke za službeni put, otpremnine, pomoći i druge naknade zaposlenima, isplaćivani su u skladu sa Opštim aktom, odnosno Ugovorom o radu, Statutom i Odlukom Odbora direktora. Isplate su vršene uz podnošenje propisanih obračuna Poreskoj upravi.

5.1.2. Finansijski rashodi

(u hiljadama dinara)

| | 2013. (1) | 2012. (2) | Indeksi (1:2) x 100 |
|---|---------------|---------------|------------------------|
| Finansijski rashodi iz odnosa sa matičnim i zavisnim pravnim licima | - | - | - |
| Finansijski rashodi iz odnosa sa ostalim povezanim pravnim licima | - | - | - |
| Rashodi kamata | 10 | 2 | 500.00 |
| Negativne kursne razlike | 26.196 | 34.384 | 76.19 |
| Rashodi po osnovu efekata valutne klauzule | 13 | 216 | 6.02 |
| Rashodi od učešća u gubitku zavisnih pravnih lica i zajedničkih ulaganja, koji se obračunavaju korišćenjem metoda udela | - | - | - |
| Ostali finansijski rashodi | - | - | - |
| UKUPNI FINANSIJSKI RASHODI (AOP 216) | 26.219 | 34.602 | 75.78 |

Na kraju 2013. godine razgraničene kursne razlike i efekti valutnih klauzula iznose 3.511 hiljada dinara a u prihode od razgraničenja prethodnih godina je preneto 761 hiljada dinara.

5.1.3. Ostali rashodi

(u hiljadama dinara)

| | 2013. (1) | 2012. (2) | Indeksi (1:2) x 100 |
|---|---------------|---------------|------------------------|
| Gubici po osnovu rashodovanja i prodaje nem. ulag., nekretnina, postrojenja i opreme | 39 | 256 | 15.24 |
| Gubici po osnovu rashodovanja i prodaje bioloških sredstava | | | |
| Gubici po osnovu prodaje učešća u kapitalu i hartija od vrednosti | | | |
| Gubici po osnovu prodaje materijala | | | |
| Manjkovi | | | |
| Rashodi po osnovu efekata ugovorene zaštite od rizika | | | |
| Rashodi po osnovu direktnih otpisa-sud.poravnanje INVEST IMPORT | | | |
| Rashodi po osnovu rashodovanja zaliha materijala i robe | | | |
| Ostali nepomenuti rashodi | 3.285 | 20.433 | 16.08 |
| Obezvredenje bioloških sredstava | | | |
| Obezvredenje nematerijalnih ulaganja | | | |
| Obezvredenje nekretnina, postrojenja i opreme | | | |
| Obezvredenje građevinskih objekata | | | |
| Obezvredenje dugoročnih finansijskih plasmana i drugih hartija od vrednosti raspoloživih za prodaju | 10.637 | 3.349 | 317.62 |
| Obezvredenje zaliha materijala i robe | | | |
| Obezvredenje potraživanja i kratkoročnih finansijskih plasmana | 2.554 | 4.363 | 58.54 |
| Obezvredenje ostale imovine | | | |
| UKUPNI OSTALI RASHODI (AOP 218) | 16.515 | 28.401 | 58.15 |

Na ostale nepomenute rashode su knjiženi i isplaćeni sledeći troškovi:

| | |
|--|---------------------------|
| Rashodi budzet.fond zapošljavanje invalida | 1.401 hiljada dinara |
| Ugovoreni penali | 915 hiljada dinara |
| Sponzorstva | 448 hiljada dinara |
| Donatorstva | 375 hiljada dinara |
| Humanitarna pomoć | 20 hiljada dinara |
| <u>Ostali nepomenuti rashodi</u> | <u>126 hiljada dinara</u> |

UKUPNO

3.285 hiljada dinara

6. FINANSIJSKI REZULTAT PO PODBILANSIMA

(u hiljadama dinara)

| Redni broj | Podbilansi finansijskog rezultata | Ostvareno u 2013. | Ostvareno u 2012. | Indeksi |
|------------|--|-------------------|-------------------|--------------|
| 1 | Poslovni dobitak | 30.284 | 354.581 | 8.54 |
| 2 | Poslovni gubitak | - | | |
| 3 | Dobitak finansiranja | 42.802 | 128.181 | 33.40 |
| 4 | Gubitak finansiranja | - | | |
| 5 | Dobitak na ostalim prihodima | 1.420 | | - |
| 6 | Gubitak na ostalim rashodima | - | 19.956 | - |
| 7 | Neto dobitak poslovanja koje se obustavlja | | | |
| 8 | Neto gubitak poslovanja koje se obustavlja | | | |
| 9 | Poreski rashod perioda | 12.521 | 44.657 | 28.04 |
| 10 | Odloženi poreski rashodi perioda | | 30.512 | - |
| 11 | Odloženi poreski prihodi perioda | 1.129 | - | - |
| | NETO DOBITAK | 63.114 | 387.637 | 16.29 |
| | NETO GUBITAK | | | |

Na iznos ostvarenog dobitka od 74.506 hiljada dinara obračunat je porez na dobit po poreskom bilansu na izračunatu poresku osnovicu od 90.944 hiljada dinara po stopi od 15% i iznosi 13.641 hiljada dinara. Poreska obaveza je umanjena za iznos poreskog oslobađanja po osnovu ulaganja u osnovna sredstva od 1.120 hiljada dinara, tako da je za 2013. godinu dobijena konačna obaveza za uplatu poreza na dobitak u iznosu od 12.521 hiljada dinara.

6.1. Osnovna zarada po akciji u 2013.godini koja iznosi 1.159,01 dinara po akciji iskazana je u Bilansu uspeha na AOP-u 233 i AOP-u 234 kao 1 hiljada dinara.

BILANS STANJA

7. NEMATERIJALNA ULAGANJA

Nematerijalna ulaganja se vrednuju prema nabavnoj vrednosti i amortizuju se u toku korisnog veka, pri čemu se primenjuje proporcionalni metod amortizacije. U bilansu stanja se nematerijalna ulaganja iskazuju po sadašnjoj vrednosti.

Privredno društvo je u okviru nematerijalnih ulaganja evidentiralo neto sadašnju vrednost na kraju godine u iznosu 2.325 hiljada dinara po osnovu nabavki programa za računare (prava korišćenja programa za računare, licenci, franšiza, robne marke). Društvo je u toku 2013. godine po osnovu nabavki licenci povećalo vrednost u iznosu 664 hiljade dinara.

| Redni broj | NEMATERIJALNA ULAGANJA | 2013. | 2012. |
|------------|------------------------|-------|-------|
| 1 | 2 | 3 | 4 |
| 1. | Početno stanje | 3.015 | 2.229 |
| 2. | Sadašnja vrednost | 2.325 | 3.015 |
| 3. | Amortizacija | 1.355 | 1.057 |
| 4. | Nove nabavke | 665 | 1.843 |

8. UPOREDNI PREGLED OSNOVNIH SREDSTAVA PO NABAVNOJ VREDNOSTI

(u hiljadama dinara)

| R.b. | Kategorije osnovnih sredstava | Stanje na dan 31.12.2013. (po nabavnoj vrednosti) | Stanje na dan 31.12.2012. (po nabavnoj vrednosti) | Indeksi (3 : 4) x 100 |
|------|--|---|---|-----------------------|
| 1 | 2 | 3 | 4 | 5 |
| 1. | Zemljište | | - | |
| 2. | Građevinski objekti | 332.594 | 337.064 | 98.68 |
| 3. | Postrojenja i oprema | 24.765 | 27.304 | 90.70 |
| 4. | Investicione nekretnine | | | |
| 5. | Osnovno stado | | | |
| 6. | Ostale nekretnine, postrojenja i oprema | | | |
| 7. | Nekretnine, postrojenja, oprema i biološka sredstva u pripremi | | | |
| 8. | Avansi za nekretnine, postrojenja, opremu i biološka sredstva | | | |
| 9. | Ulaganja na tuđim nekretninama, postrojenjima i opremi | | | |
| | UKUPNO OSNOVNA SREDSTVA | 357.359 | 364.368 | 98.08 |

Privredno društvo, poseduje prepis lista nepokretnosti br.1673, K.O. Stari grad, koji je izdala Služba za katastar nepokretnosti Opštine Stari grad, br.952-1541-293/09 od 23.07.2009.god. Ukupna površina zemljišta je 8 ari i 72 m², na koje je „Mašinoprojekt KOPRING“ a.d. nosilac trajnog korišćenja. Prema posedovnom listu, za sve objekte postoji odobrenje za izgradnju. Oblik svojine: trajno korišćenje. Na pomenute nepokretnosti ne postoje hipoteke, garancije, zaloge, niti druga ograničenja u korišćenju.

9. PRIMENJENE STOPE AMORTIZACIJE

Društvo je prilikom obračuna amortizacije primenilo utvrđene stope amortizacije iz Pravilnika o računovodstvenim politikama.

Stope amortizacije se daju za najvažnije grupe osnovnih sredstava prema sledećem:

| R.b. | Opis | Procenat amortizacije |
|------|---------------------|-----------------------|
| 1 | 2 | 3 |
| 1. | Građevinski objekti | 1 |
| 2. | Oprema | 15 |
| 3. | Automobili | 10 |
| 4. | Kompjuteri | 30 |
| 5. | Metalni nameštaj | 15 |
| 6. | Projektori | 20 |
| 7. | Alat i inventar | 100 |

10. STRUKTURA SADAŠNJE VREDNOSTI OSNOVNIH SREDSTAVA

Radi potpunijeg informisanja korisnika izveštaja o reviziji, dati su podaci o učešću pojedinih kategorija osnovnih sredstava u ukupnim osnovnim sredstvima:

(u hiljadama dinara)

| R.b. | Kategorije osnovnih sredstava | Iznos | Učešće u % |
|------|--|----------------|---------------|
| 1. | Zemljište | - | - |
| 2. | Građevinski objekti | 332.594 | 93.07 |
| 3. | Postrojenja i oprema | 24.765 | 6.93 |
| 4. | Investicione nekretnine | | |
| 5. | Osnovno stado | | |
| 6. | Ostale nekretnine, postrojenja i oprema | | |
| 7. | Nekretnine, postrojenja, oprema i biološka sredstva u pripremi | | |
| 8. | Avansi za nekretnine, postrojenja, opremu i biološka sredstva | | |
| 9. | Ulaganja na tuđim nekretninama, postrojenjima i opremi | | |
| | UKUPNO OSNOVNA SREDSTVA | 357.359 | 100.00 |

8. Osnovna sredstva (građevinski objekti i oprema) popisani su na kraju godine.

Stanje po popisu se slaže sa knjigovodstvenim stanjem. Promene na nekretninama, postrojenjima i opremi u toku godine su bile nabavka nove opreme, obračun amortizacije i rashodovanje osnovnih sredstava.

Nabavka nove opreme su iznosile 5.779 hiljada dinara. Oprema je finansirana iz sopstvenih sredstava.

Obračunata amortizacija građevinskih objekata primenom proporcionalnog metoda obračuna iznosi 4.470 hiljada dinara, a opreme 8.279 hiljada dinara i nematerijalnih ulaganja iznosi 1.355 hiljada dinara, što čini ukupno 14.104 hiljade dinara.

Na kraju godine po popisu je rashodovana oprema u vrednosti od 39 hiljada dinara, i to: motorna testera u iznosu od 26 hiljada dinara i lap top u iznosu od 13 hiljada dinara. Rashodovana oprema je nabavne vrednosti 361 hiljada dinara, otpisane vrednosti 322 hiljade dinara i sadašnje vrednosti 39 hiljada dinara. Neotpisana vrednost opreme je knjižena na teret računa 570.

Prema Pravilniku o računovodstvenim politikama, a u skladu sa MRS 16 i MRS 38, nekretnine, postrojenja i oprema nakon početnog priznavanja se vrednuju modelom revalorizacije.

Pravilnikom o računovodstvenim politikama, procena građevinskog objekta u Dobrinjskoj 8a i stana-kopirnica izvršena je 31.12.2012. Procenu je izvršila komisija za procenu fer vrednosti i veka trajanja opreme, imenovana od strane Generalnog direktora, odlukom br.705i od 03.12.2012. Komisija je sastavljena od tri licencirana inženjera struke sa dugogodišnjim iskustvom na izradi projekata i nadzoru izgradnje objekata. Procena vrednosti zgrade, kao što je navedeno radjena je 31.12.2012. i ove godine komisija imenovana od strane Generalnog direktora odlučila je da nije potrebno vršiti novu procenu.

Privredno društvo Mašinoprojekt kopring A.D.
Napomene uz finansijske izveštaje

11. DINAMIKA PROMENA NA OSNOVNIM SREDSTVIMA

(u hiljadama dinara)

| Re dni br o j | Opis dinamike plasmana | Zemljište | Šume i višegodišnji zasadi | Gradev. objekti | Postrojenja i oprema | Investicije one nekretnine | Ostala osnovna sredstva | Osnovno stado | Avansi i osnovna sredstva u pripremi | UKUPNO |
|---------------|---|-----------|----------------------------|-----------------|----------------------|----------------------------|-------------------------|---------------|--------------------------------------|----------------|
| I. | NABAVNA VREDNOST | | | | | | | | | |
| 1. | Početno stanje | | | 357.617 | 65.308 | | | | | 422.925 |
| 2. | Povećanje | | | - | - | | | | | - |
| a. | Nove nabavke | | | | 5.779 | | | | | 5.779 |
| b. | Procena | | | | | | | | | |
| v. | Procena kapitala | | | | | | | | | |
| g. | Viškovi | | | | | | | | | |
| d. | Investicione nekretnine | | | | | | | | | |
| đ. | | | | | | | | | | |
| e. | | | | | | | | | | |
| 3. | Smanjenje | | | | 361 | | | | | 361 |
| a. | Prodaja osnovnih sredstava | | | | | | | | | |
| b. | Manjkovi | | | | | | | | | |
| c. | Rashod | | | | 361 | | | | | 361 |
| | Stanje na kraju godine (31.12. 2013. godine) | 0 | | 357.617 | 70.726 | | | | | 428.343 |
| II. | ISPRAVKA VREDN. | | | | | | | | | |
| 1. | Početno stanje | | | 20.553 | 38.004 | | | | | 58.557 |
| 2. | Povećanje | | | 4.470 | 8.279 | | | | | 12.749 |
| a. | Otuđenje osnovnih sredstava | | | | | | | | | |
| b. | Amortizacija | | | 4.470 | 8.279 | | | | | 12.749 |
| v. | Procena | | | | | | | | | |
| g. | | | | | | | | | | |
| d. | | | | | | | | | | |
| đ. | | | | | | | | | | |
| 3. | Smanjenje | | | | 322 | | | | | 322 |
| a. | Manjkovi | | | | | | | | | |
| b. | Rashod | | | | 322 | | | | | 322 |
| v. | Isknjiženje ispravke | | | | | | | | | |
| | Stanje na kraju godine | | | 25.023 | 45.961 | | | | | 70.984 |
| | SADAŠNJA VRED.OSN.SRED. | 0 | | 332.594 | 24.765 | | | | | 357.359 |

12. DUGOROČNI FINANSIJSKI PLASMANI

Na rednom broju 009 (oznaka za AOP) u Bilansu stanja su iskazani dugoročni finansijski plasmani u iznosu od 20.888 hiljada dinara.

Dugoročni finansijski plasmani se sastoje od sledećih pozicija:

(u hiljadama dinara)

| R.b. | Opis | Iznos 2013. | Iznos 2012. |
|------|--|----------------|----------------|
| 1. | Učešće u kapitalu zavisnih pravnih lica | 222 | 222 |
| 2. | Učešće u kapitalu ostalih povezanih pravnih lica | - | - |
| 3. | Učešće u kapitalu ostalih pravnih lica i druge hartije od vrednosti raspoložive za prodaju | 80 | 824 |
| 4. | Dugoročni krediti matičnim, zavisnim i ostalim povezanim pravnim licima | - | - |
| 5. | Dugoročni krediti u zemlji (zajmovi radnicima) | 20.586 | 22.249 |
| 6. | Dugoročni krediti u inostranstvu | - | - |
| 7. | Hartije od vrednosti koje se drže do dospeća | - | - |
| 8. | Otkupljene sopstvene akcije | - | - |
| 9. | Ostali dugoročni finansijski plasmani | - | - |
| 10. | Ispravka vrednosti učešća u kapitalu ostalih pravnih lica | - | - |
| | UKUPNO DUGOROČNI FINANSIJSKI PLASMANI | 20.888 | 23.295 |

12.1. PREGLED VEĆIH DUŽNIKA PO OSNOVU DUGOROČNIH FINANS. PLASMANA

(u hiljadama dinara)

| R.b. | Dužnik | Iznos |
|------|--|---------------|
| 1. | Mašinoprojekt Moskva | 222 |
| 2. | Razvojna Banka | - |
| 3. | Privredna banka ad Beograd | - |
| 4. | TETO | 80 |
| 5. | Obveznice stare devizne štednje A2013 | - |
| | UKUPNO (AOP 10) | 302 |
| 6. | Ostali dugoročni finansijski plasmani (AOP 11) | 20.586 |
| | UKUPNO (AOP 9) | 20.888 |

12.2. USAGLAŠENOST DUGOROČNIH FINANSIJSKIH PLASMANA

| | Broj dužnika | Vrednost u hiljadama dinara |
|-------------------------|--------------|-----------------------------|
| 1. Ukupan broj dužnika | 13 | 20.888 |
| 2. Usaglašeno 100% | 13 | 20.888 |
| 3. Usaglašeno delimično | | |
| 4. Neusaglašeno | | |

13. UPOREDNI PREGLED ZALIHA

Zalihe materijala, rezervnih delova, inventara sa kalkulativnim otpisom robe, ambalaže i goriva se procenjuju po nabavnoj vrednosti, koja obuhvata fakturnu vrednost dobavljača i zavisne troškove nabavke. Obračun izlaza zaliha materijala i rezervnih delova, sitnog inventara i robe se vrši po ponderisanoj prosečnoj nabavnoj ceni.

Utrošak materijala se obračunava po prosečnoj ponderisanoj ceni. Utrošeni materijal za reprodukciju se direktno raspoređuje na mesta troškova i pojedinačne proizvode na osnovu trebovanja materijala. Bruto zarade i naknade zarada, troškovi proizvodnih usluga i amortizacija se direktno raspoređuju na mesta troškova, a u okviru mesta troškova – indirektno na pojedine proizvode, srazmerno sa utrošenim materijalom za izradu.

(u hiljadama dinara)

| | 2013. | 2012. |
|-------------------------------------|--------------|---------------|
| Materijal | - | - |
| Alat i Inventar | 14 | 6 |
| Gotovi proizvodi | - | - |
| Roba | - | - |
| Nekretnine pribavljene radi prodaje | - | - |
| Dati avansi | 7.095 | 10.756 |
| UKUPNO ZALIHE (AOP 13) | 7.109 | 10.762 |

Po popisu zaliha nije bilo manjkova i viškova, ali je bilo rashoda alata i inventara, koji je otpisan prilikom davanja u upotrebu.

14. DATI AVANSI

U okviru datih avansa iskazan je iznos od 7.095 hiljada dinara.
Pregled datih avansa dat je u tabeli koja sledi.

PREGLED DATIH AVANSA

| Re d. br. | Naziv pravnog lica | Mesto | Iznos avansa | Godina uplate | Usaglašeno |
|-----------|----------------------------|---------|--------------|---------------|--------------|
| 1. | APEX SOLTION TECHNOLOGY | BEOGRAD | 646 | 2013. | 646 |
| 2. | AUTOTRANSPORT PANČEVO | PANČEVO | 11 | 2013. | 11 |
| 3. | INSPIRIUM DOO | BEOGRAD | 60 | 2013. | 60 |
| 4. | JKP PARKING SERVIS | BEOGRAD | 222 | 2013. | 222 |
| 5. | POLITIKA NOVINE I MAGAZINI | BEOGRAD | 6 | 2013. | 6 |
| 6. | PROASPEKT DOO | BEOGRAD | 6.068 | 2011. | 6.068 |
| 7. | PRIVREDNI SAVETNIK AD | BEOGRAD | 54 | 2013. | 54 |
| 8. | JP SLUŽBENI GLASNIK | BEOGRAD | 28 | 2013. | 28 |
| | | | | | |
| | | | | | |
| | | | | | |
| | | | | | |
| | UKUPNO: | | 7.095 | | 7.095 |

14.1. STAROSNA STRUKTURA DATIH AVANSA

(u hiljadama dinara)

| Red. broj | Naziv starosne grupe | Iznos | % učešća |
|-----------|------------------------------------|--------------|------------|
| 1. | Dati avansi u tekućoj godini | 1.027 | 14.47 |
| 2. | Dati avansi stari od 1 do 2 godine | - | - |
| 3. | Dati avansi stari od 2 do 3 godine | 6.068 | 85.53 |
| 4. | Dati avansi stariji od 3 godine | | |
| | UKUPNO AVANSI PO BILANSU: | 7.095 | 100 |

15. KRATKOROČNA POTRAŽIVANJA

Na rednom broju **015** (oznaka za AOP) u Bilansu stanja su iskazana kratkoročna potraživanja, plasmani, gotovina, porez na dodatu vrednost i aktivna vremenska razgraničenja u iznosu od **1.141.732** hiljada dinara koja se sastoje od sledećih pozicija:

(u hiljadama dinara)

| | 2013. | 2012. |
|--|------------------|------------------|
| Kupci – matična i zavisna pravna lica | - | - |
| Kupci – ostala povezana pravna lica | - | - |
| Kupci u zemlji | 56.687 | 46.743 |
| Kupci u inostranstvu | 6.807 | 18.440 |
| Ispravka vrednosti potraživanja od kupaca | -4.297 | -7.742 |
| Potraživanja od izvoznika | - | - |
| Ostala potraživanja iz specifičnih poslova | 1.991 | 1.941 |
| Ispravka vrednosti potraživanja iz specifičnih poslova | -1.780 | - |
| Razgraničena potraživanja za kamatu | 13.892 | 10.301 |
| Potraživanja od zaposlenih po službenom putu | - | 93 |
| Ostala potraživanja | 795 | 343 |
| Hartije od vrednosti – Galenika | - | 16.000 |
| Potraživanja za više plaćen porez na dobit | 5.003 | - |
| Kratkoročni finansijski plasmani | 988.189 | 988.417 |
| Gotovinski ekvivalenti i gotovina | 68.973 | 93.475 |
| PDV i aktivna vremenska razgraničenja | 5.472 | 5.348 |
| UKUPNO | 1.141.732 | 1.173.359 |
| Odložena poreska sredstva-otpremnine (AOP021) | - | 1.118 |
| Ukupno potraživanja | 1.141.732 | 1.173.359 |

16. KUPCI

Na rednom broju **016** (oznaka za AOP) u Bilansu stanja iskazana su bruto potraživanja od kupaca u iznosu od **74.095** hiljada dinara.

16.1 POTRAŽIVANJA OD KUPACA U ZEMLJI

U skladu sa članom 20. stav 2. Zakona o računovodstvu i reviziji, privredno društvo je dostavilo dužnicima spisak neplaćenih računa (Obrazac IOS) sa stanjem na dan 30.11.2013. godine. Usaglašavanje stanja je vršeno sa svim kupcima, osim sa kupcima koji nisu imali promet u tekućoj godini i sa kupcima koji su brisani iz Registra Agencije za privredne registre.

Od ukupnog broja poslanih obrazaca IOS:

- usaglašeno 28 odnosno 87.50%;
- nije usaglašeno 4, odnosno 12.50%, jer kupci nisu overili obrasce IOS;

16.2. POTRAŽIVANJA OD KUPACA U INOSTRANSTVU

Na računu 20300 – Potraživanja od kupaca u inostranstvu po osnovu izvoza sopstvenih proizvoda, odnosno robe i usluga, na dan 31.12.2013. godine su iskazana u iznosu od 162.158 evra. Podaci su dati u tabeli u nastavku teksta.

(u hiljadama dinara)

| R.b. | Naziv kupca i mesto | Iznos | Usaglašeno | Naplaćeno do dana revizije | Neusaglašeno | Nenaplaćeno |
|------|----------------------|--------------|--------------|----------------------------|--------------|-------------|
| 1 | 2 | 3 | 4 | 5 | 6 | 7 |
| 1. | POYRY ENERGY FINLAND | 89 | 89 | 89 | - | - |
| 2. | KLC HOLDINGS VSA | 573 | 573 | - | - | 573 |
| 3. | TELENOR PODGORICA | 6.019 | 6.019 | 6.019 | - | - |
| 4. | POYRY SWEEDEN | 126 | 126 | 126 | - | - |
| | UKUPNO | 6.807 | 6.807 | 6.234 | - | 573 |

16.3. STAROSNA STRUKTURA POTRAŽIVANJA OD KUPACA U ZEMLJI

(u hiljadama dinara)

| Red. broj | Naziv starosne grupe | Iznos | % učešća |
|-----------|---|---------------|---------------|
| 1. | Potraživanja od kupaca koja nisu dospela za naplatu | 38.213 | 67.40 |
| 2. | Potraživanja od kupaca čiji je rok protekao do 3 meseca | 2.865 | 5.06 |
| 3. | Potraživanja od kupaca čiji je rok naplate protekao od 3 do 6 meseci | 8.344 | 14.72 |
| 4. | Potraživanja od kupaca čiji je rok naplate protekao od 6 meseci do 1 godinu | 1.179 | 2.08 |
| 5. | Potraživanja od kupaca čiji je rok naplate protekao od 1 do 2 godine | 4.398 | 7.75 |
| 6. | Potraživanja od kupaca čiji je rok naplate protekao od 2 do 3 godine | 902 | 1.60 |
| 7. | Potraživanja od kupaca čiji je rok naplate stariji od 3 godine | 786 | 1.39 |
| 8. | UKUPNO POTRAŽIVANJA OD KUPACA U ZEMLJI: | 56.687 | 100.00 |

16.4. STAROSNA STRUKTURA POTRAŽIVANJA OD KUPACA U INOSTRANSTVA

(u hiljadama dinara)

| Red. broj | Naziv starosne grupe | Iznos | % učešća |
|-----------|---|--------------|---------------|
| 1. | Potraživanja od kupaca koja nisu dospela za naplatu | 6.807 | 100.00 |
| 2. | Potraživanja od kupaca čiji je rok protekao do 3 meseca | | |
| 3. | Potraživanja od kupaca čiji je rok naplate protekao od 3 do 6 meseci | - | - |
| 4. | Potraživanja od kupaca čiji je rok naplate protekao od 6 meseci do 1 godinu | - | - |
| 5. | Potraživanja od kupaca čiji je rok naplate protekao od 1 do 2 godine | - | - |
| 6. | Potraživanja od kupaca čiji je rok naplate protekao od 2 do 3 godine | - | - |
| 7. | Potraživanja od kupaca čiji je rok naplate stariji od 3 godine | - | - |
| 8. | UKUPNO POTRAŽIVANJA OD KUPACA U INOSTRANSTVU: | 6.807 | 100.00 |

16.5. USAGLAŠENOST POTRAŽIVANJA OD KUPACA U ZEMLJI

| | Broj kupaca | Vrednost u hiljadama dinara |
|--------------------------------|-------------|-----------------------------|
| a) Kupci sa saldom (b+v+g = a) | 32 | 56.687 |
| b) Usaglašeno 100% | 28 | 52.577 |
| v) Usaglašeno delimično | - | - |
| g) Nije usaglašeno | 4 | 4.110 |

16.6. USAGLAŠENOST POTRAŽIVANJA OD KUPACA U INOSTRANSTVU

| | Broj kupaca | Vrednost u hiljadama dinara |
|--------------------------------|-------------|-----------------------------|
| a) Kupci sa saldom (b+v+g = a) | 4 | 6.807 |
| b) Usaglašeno 100% | 4 | 6.807 |
| v) Usaglašeno delimično | - | - |
| g) Nije usaglašeno | - | - |

17. OSTALA POTRAŽIVANJA IZ SPECIFIČNIH POSLOVA

Ostala potraživanja iz specifičnih poslova data su u narednoj tabeli:

| R.b. | Opis konta | (u hiljadama dinara) |
|------|---|----------------------|
| | | Stanje 31.12.2013. |
| 1. | Ostala potraživanja-bife | 211 |
| 2. | Potraživanja AGBY DOO | 1.780 |
| 3. | Ispravka vrednosti za AGBY | -1.780 |
| 4. | Potraživanja – dospelja razgraničena kamata | 13.892 |
| | UKUPNO | 14.103 |

17.1. POTRAŽIVANJA ZA PRETPLAĆENI POREZ NA DOBIT

(AOP 17) 223 - Potraživanja za pretplaćeni porez na dobit iznosi 5.003 hiljada dinara

17.2. OSTALA POTRAŽIVANJA

Ostala potraživanja (podgrupa računa 228) u iznosu od 795 hiljada dinara odnose se na:

– potraživanja od fondova po osnovu isplaćenih naknada zaposlenima za porodijsko odsustvo u iznosu od 715 hiljada dinara;

- potraživanja od fondova po osnovu isplaćenih naknada invalidima II kategorije u iznosu od 80 hiljada dinara;

18. KRATKOROČNI FINANSIJSKI PLASMANI**18.1. Struktura kratkoročnih finansijskih plasmana obuhvata:**

(u hiljadama dinara)

| R.b. | Opis konta | Stanje 31.12.2013. | Stanje 31.12.2012. |
|------|---|--------------------|--------------------|
| 1. | Kratkoročni zajam - BOJONI | 1.375 | 1.375 |
| 2. | Kratkoročni zajam – restoran Aleksandar | 250 | 250 |
| 3. | Kratkoročni zajam-ASISTEL | 190 | 190 |
| 4. | Kratkoročni kredit-BELIM | 6.712 | 6.712 |
| 5. | Ispravka vrednosti zajam -ASISTEL | -190 | - |
| | UKUPNO | 8.337 | 8.527 |

18.2 OSTALI KRATKOROČNI PLASMANI – Podgrupa računa 238

| Red. broj | Opis konta kratkoročno oročena sredstva u devizama u hiljadama | Konto | Stanje 31.12. 2013. | Stanje 31.12.2012. |
|-----------|---|--------|---------------------|--------------------|
| 1. | kratkoročno oroč. devizna sredstva UniCredit bank u eur=1.650 (1.300) | 23821 | 189.159 | 147.834 |
| 2. | kratkoročno oroč. devizna sredstva Banka Intesa u eur=500 (2.135) | 23831 | 57.321 | 242.789 |
| 3. | kratkoročno oročena devizna sredstva Banka Intesa u eur=1.700 (935) | 238311 | 194.891 | 106.363 |
| 4. | kratkoročno oročena devizna sredstva Banka Intesa u eur=108 (108) | 238313 | 12.404 | 12.304 |
| 5. | kratkoročno oroč. devizna sredstva Čačanska banka u eur=230 (228) | 23832 | 26.367 | 25.887 |
| 6. | kratkoročno oroč. devizna sredstva Čačanska banka u eur=670 (150) | 23833 | 76.810 | 17.110 |
| 7. | kratkoročno oroč. devizna sredstva Čačanska banka u eur=300 (900) | 23834 | 34.392 | 102.346 |
| 8. | kratkoročno oroč. devizna sredstva Čačanska banka u eur=300 (310) | 238342 | 34.393 | 35.253 |
| 9. | kratkoročno oroč. devizna sredstva Čačanska banka u eur=300 (300) | 238343 | 34.393 | 11.372 |
| 10. | kratkoročno oroč. dev. sredstva Čačanska banka u eur=300 | 238344 | 34.393 | 159.206 |
| 11. | kratkoročno oroč. devizna sredstva Čačanska banka u eur=300 (400) | 238345 | 34.393 | 45.487 |
| 12. | kratkoročno oroč. devizna sredstva Čačanska banka u eur=300 | 238346 | 34.393 | - |
| 13. | kratkoročno oroč. devizna sredstva Čačanska banka u eur=300 | 238347 | 34.393 | - |
| 14. | kratkoročno oroč. devizna sredstva Čačanska banka u eur=300 | 238348 | 34.393 | - |
| 15. | kratkoročno oroč. devizna sredstva Čačanska banka u eur=300 | 238349 | 34.393 | - |
| 16. | kratkoročno oroč. devizna sredstva Čačanska banka u eur=300 | 238350 | 34.393 | - |
| | ukupno u eur=7.858 (7.966) | | 900.881 | 905.951 |
| 17. | kratkoročno oroč. devizna sredstva UniCreditbank u usd= 900 (808) | 23822 | 74.815 | 69.630 |
| 18. | kratkoročno oroč. devizna sredstva Banka Intesa u usd= 50 (50) | 23826 | 4.156 | 4.309 |
| | ukupno u usd=950 (853) | | 78.971 | 73.939 |
| | Kratkoročni finansijski plasmani UKUPNO: | | 979.852 | 979.890 |

Privredno društvo Mašinoprojekt kopring A.D.

Napomene uz finansijske izveštaje

| | | | |
|--|-----------------------------|---------|-----------|
| | AOP 18 UKUPNO (18.1 + 18.2) | 988.189 | 1.004.417 |
|--|-----------------------------|---------|-----------|

19. GOTOVINSKI EKVIVALENTI I GOTOVINA

Na rednom broju **019** (oznaka za AOP) u Bilansu stanja su iskazani gotovinski ekvivalenti i gotovina u iznosu od **68.973** hiljada dinara i sastoje se od sledećih pozicija:

(u hiljadama dinara)

| | 2013. | 2012. |
|--|---------------|---------------|
| Hartije od vrednosti – gotovinski ekvivalenti | | |
| Tekući (poslovni) računi | 25.596 | 26.011 |
| Izdvojena novčana sredstva i akreditivi | 2 | 77 |
| Blagajna | | |
| Devizni račun | 43.375 | 67.387 |
| Devizni akreditivi | | |
| Devizna blagajna | | |
| Ostala novčana sredstva | | |
| Novčana sredstva čije je korišćenje ograničeno ili vrednost umanjena | | |
| UKUPNO GOTOVINSKI EKVIVALENTI I GOTOVINA | 68.973 | 93.475 |

20. POREZ NA DODATU VREDNOST I AKTIVNA VREMENSKA RAZGRANIČENJA

Na rednom broju **020** (oznaka za AOP) u Bilansu stanja je iskazan iznos od **5.472** hiljada dinara i sastoji se od sledećih pozicija:

(u hiljadama dinara)

- PDV u primljenim fakturama po opštoj stopi -
 - PDV u primljenim fakturama po posebnoj stopi -
 - Potraživanja za više plaćen PDV -
 - Unapred plaćeni troškovi 5.397
 - Potraživanja za nefakturisani prihod -
 - Razgraničeni porez na dodatu vrednost 75
 - **UKUPNO** **5.472**
- **Odložena poreska sredstva za otpremnine iznose 1.756 i biće prebijena sa odloženim poreskim obavezama (račun 498) u Bilansu stanja.**

21. KAPITAL I PROMENE NA KAPITALU

21.1. OSNOVNI I OSTALI KAPITAL

| | 2013. | 2012. |
|------------------------|---------------|----------------|
| Akcijski kapital | 91.425 | 105.726 |
| Udeli d.o.o. | | |
| Ulozi | | |
| Državni kapital | | |
| Društveni kapital | | |
| Zadružni udeli | | |
| Ostali osnovni kapital | 732 | 732 |
| UKUPNO | 92.157 | 106.458 |

Privredno društvo Mašinoprojekt kopring A.D.
Napomene uz finansijske izveštaje

Za akcionarska društva

Akcionari društva su:

| | Vrsta akcija | % učešća | 2013. | 2012. |
|----------------------------------|--------------|---------------|---------------|---------------|
| Lalić Radomir | obična | - | - | 34.310 |
| Lalić Slobodan | obična | 65.87 | 35.215 | 905 |
| Petrović Mitar | obična | 8.00 | 4.284 | 4.284 |
| Ivanović Dragoslav | obična | 1.46 | 782 | 982 |
| Krdžić Ljiljana | obična | 0.57 | 300 | - |
| Manjinski interes | obična | 22.80 | 12.189 | 15.287 |
| Mašinoprojekt (sopstvene akcije) | | 1.30 | 695 | 6.060 |
| UKUPNO | | 100.00 | 53.465 | 61.828 |

Većinski vlasnik sa 65.87% akcija je akcionar Lalić Slobodan.

U toku godine promene na računima kapitala su bile sledeće:

- 1) Na osnovu Odluke o raspodeli dobiti od 08.05.2013., Skupština društva je raspodelila dobit iz prethodne godine u iznosu 387.637 hiljade dinara

| | |
|---|------------------------|
| deo dobiti za isplatu dividendi u iznosu | 8.533 hiljada dinara |
| deo dobiti za statutarne rezerve u iznosu | 379.104 hiljada dinara |
- 2) Deo nerasporedjene dobiti iz ranijih godina za statutarne rezerve za razvojne namene

| | |
|--|-----------------------|
| | 20.896 hiljada dinara |
|--|-----------------------|

21.1. Rezerve AOP 104 iznose **811.821** hiljada dinara i u odnosu na prethodnu 2012.godinu su uvećane iz raspodele dobiti za 400.000 hiljada dinara.

21.2. REVALORIZACIONE REZERVE

Na revalorizacionim rezervama su iskazani efekti procene po poštenoj (fer) vrednosti nematerijalnih ulaganja, nekretnina, postrojenja i opreme, hartija od vrednosti raspoloživih za prodaju, u skladu sa računovodstvenim politikama opisanim u napomenama.

Stanje i promene na revalorizacionim rezervama društva se mogu prikazati na sledeći način:

| | Nematerijalna ulaganja | Nekretnine, postrojenja i oprema | Hartije od vrednosti raspoložive za prodaju nereal.dobici | Hartije od vrednosti raspoložive za prodaju nereal.gubici | Ostalo | Ukupno |
|--|------------------------|----------------------------------|---|---|--------|----------------|
| Početno stanje (01.01.2013) | | 253.958 | 208 | 10.353 | | 243.813 |
| Ispravka greške i promena računovodstvene politike | | | | | | |
| Procena po poštenoj vrednosti – povećanje | | - | - | - | | - |
| Procena po poštenoj vrednosti – smanjenje | | - | | - | | - |
| Ukidanje | | - | - | | | - |
| Ostala povećanja | | | | - | | - |
| Ostala smanjenja | | - | 208 | 10.333 | | 10.125 |
| Krajnje stanje (31.12.2013) | | 253.958 | 0 | 20 | | 253.938 |

21.3 NERASPOREĐENA DOBIT

Neraspoređena dobit društva se može prikazati na sledeći način:

| | 2013. |
|---|----------------|
| Početno stanje (01.01.2013) | 499.777 |
| Isplata dividende | 8.533 |
| Ostala smanjenja - raspodela | 400.000 |
| Pokriće emisione premije | 15.512 |
| Povećanje iz ostatka rev.rezervi kod ukidanja | - |
| Neraspoređena dobit tekuće godine | 63.114 |
| Stanje na dan (31.12.2013) | 138.846 |

Raspodela neraspoređenog dobitka na osnovu Odluke Skupštine 08.05.2013. izvršena je na sledeći način:

(u hiljadama dinara)

| | 2013. |
|----------------------------|--------------|
| Isplata dividende | 8.533 |
| Učešće zaposlenih u dobiti | - |
| Rezerve | 400.000 |
| Osnovni kapital | 0 |
| Ostalo neraspoređeno | - |
| Emisiona premija | 15.512 |

21.4. Iznos isplaćene dividende akcionarima je iznosio 8.533 hiljada dinara.

Na rednom broju **110** (oznaka za AOP) Bilansa stanja iskazane su otkupljene sopstvene akcije u iznosu od **1.188** hiljada dinara a odnosi se na **695** sopstvenih akcija po nominalnoj vrednost od **1.710** din.

22. OBAVEZE

Na rednom broju **111** (oznaka za AOP) Bilansa stanja su iskazane obaveze u iznosu od 198.067 hiljade dinara i sastoje se od sledećih pozicija:

(u hiljadama dinara)

- dugoročna rezervisanja 11.704
- dugoročne obaveze -
- kratkoročne obaveze 186.363

22.1. DUGOROČNA REZERVISANJA

Privredno društvo je izvršilo rezervisanje 2013.god. za naknade i druge beneficije zaposlenih u iznosu od 11.704 hiljada dinara, shodno MRS 19 – Primanja zaposlenih.

Privredno društvo Mašinoprojekt KOPRING A.D.
Napomene uz finansijske izveštaje

22.2. KRATKOROČNE OBAVEZE

Kratkoročne obaveze u Bilansu stanja (AOP 116) su iskazane u iznosu od **186.363** hiljada dinara i sastoje se od sledećih pozicija:

(u hiljadama dinara)

| | 2013. | 2012. |
|---|---------------|----------------|
| Kratkoročni krediti od matičnih i zavisnih pravnih lica | | |
| Kratkoročni krediti od ostalih povezanih pravnih lica | | |
| Kratkoročni krediti u zemlji | | |
| Kratkoročni krediti u inostranstvu | | |
| Deo dugoročnih kredita koji dospeva do jedne godine | | |
| Deo ostalih dugoročnih obaveza koje dospevaju do jedne godine | | |
| Obaveze po kratkoročnim hartijama od vrednosti | | |
| Obaveze po osnovu stalnih sredstava i sredstava obustavljenog poslovanja namenjenih prodaji | | |
| Ostale kratkoročne finansijske obaveze | | |
| Ukupno grupa 42: | - | - |
| Primljeni avansi, depoziti i kaucije | 61.397 | 134.379 |
| Dobavljači – matična i zavisna pravna lica | | |
| Dobavljači – ostala povezana pravna lica | | |
| Dobavljači u zemlji | 9.474 | 9.115 |
| Dobavljači u inostranstvu | | |
| Ostale obaveze iz poslovanja | | |
| Ukupno grupa 43 (AOP 119) : | 70.871 | 143.494 |
| Obaveze prema uvozniku | | |
| Obaveze po osnovu izvoza za tuđ račun | | |
| Obaveze po osnovu komisijone i konsignacione prodaje | | |
| Ostale obaveze iz specifičnih poslova | | |
| Ukupno grupa 44: | - | - |
| Obaveze za neto zarade i naknade zarada, osim naknada zarada koje se refundiraju | 17.897 | 21.643 |
| Obaveze za poreze na zarade i naknade zarada na teret zaposlenog | 2.294 | 3.443 |
| Obaveze za doprinose na zarade i naknade zarada na teret zaposlenog | 4.853 | 5.054 |
| Obaveze za poreze i doprinose na zarade i naknade zarada na teret poslodavca | 4.366 | 5.054 |
| Obaveze za neto naknade zarada koje se refundiraju | - | 21 |
| Obaveze za poreze na naknade zarada koje se refundiraju | - | 2 |
| Obaveze za doprinose na naknade zarada koje se refundiraju | - | 10 |
| Ukupno grupa 45 (AOP 120): | 29.410 | 35.227 |
| Obaveze po osnovu kamata i troškova finansiranja | | |
| Obaveze za dividende | 1.334 | 1.278 |
| Obaveze za učešće u dobitku | 61.226 | 61.226 |
| Obaveze prema zaposlenima | | |
| Obaveze prema članovima upravnog i nadzornog odbora | 55 | 55 |
| Obaveze prema fizičkim licima za naknade po ugovorima | | |
| Obaveze za neto prihod preduzetnika koji akontaciju podižu u toku godine | | |
| Ostale obaveze | 433 | 601 |
| Ukupno grupa 46(AOP 120): | 63.048 | 63.160 |
| Obaveze za PDV po izdatim fakturama po opštoj stopi (osim primljenih avansa) od 18% | | |
| Obaveze za PDV po izdatim fakturama po posebnoj stopi (osim primljenih avansa) od 8% | | |
| Obaveze za PDV po primljenim avansima po opštoj stopi od 18% | | |

Privredno društvo Mašinoprojekt kopring A.D.

Napomene uz finansijske izveštaje

| | 2013. | 2012. |
|--|----------------|----------------|
| Obaveze za PDV po primljenim avansima po posebnoj stopi od 8% | | |
| Obaveze za PDV po osnovu sopstvene potrošnje po opštoj stopi od 18% | | |
| Obaveze za PDV po osnovu sopstvene potrošnje po posebnoj stopi od 8% | | |
| Obaveze za PDV po osnovu prodaje za gotovinu | | |
| Obaveze za PDV po osnovu razlike obračunatog PDV i prethodnog poreza | 12.345 | 7.375 |
| Ukupno grupa 47(AOP 121): | 12.345 | 7.375 |
| Obaveze za porez na promet i akcize | | |
| Obaveze za poreze iz rezultata (AOP 122) | 0 | 15.097 |
| Obaveze za poreze na teret troškova za invalide rada | 128 | 128 |
| Obaveze za doprinose koji terete troškove | | |
| Ostale obaveze za poreze, doprinose i druge dažbine | 7.050 | 6.874 |
| Ukupno grupa 48 (AOP 121): | 7.178 | 7.002 |
| Unapred obračunati troškovi | | |
| Obračunati prihodi budućeg perioda | | |
| Naplaćeni PDV | | |
| Odloženi prihodi po osnovu efekata valutne klauzule | 3.511 | 4.124 |
| Razgraničeni prihodi po osnovu potraživanja | | |
| Razgraničeni PDV | | |
| Ostala pasivna vremenska razgraničenja | | |
| Ukupno grupa 49 (AOP 121): | 3.511 | 4.124 |
| UKUPNE KRATKOROČNE OBAVEZE (AOP 116) | | 275.479 |
| Odložene poreske obaveze | 186.363 | 38.021 |

Odložene poreske obaveze u Bilansu stanja su korigovane za iznos od 1.756 hilj.dinara odloženih poreskih sredstava za otpremnine.

23. OBAVEZE IZ POSLOVANJA

Obaveze iz poslovanja (AOP 119) na dan 31.12.2013. imaju sledeću strukturu:

(u hiljadama dinara)

| Podgrupa računa | Opis | Saldo 31.12.2013. |
|-----------------|---|-------------------|
| 430 | Primljeni avansi | 61.397 |
| 431 | Dobavljači – matična i zavisna pravna lica | |
| 432 | Dobavljači – ostala povezana pravna lica | |
| 433 | Obaveze prema dobavljačima u zemlji | 9.474 |
| 434 | Obaveze prema dobavljačima u inostranstvu | |
| 439 | Ostale obaveze iz poslovanja | |
| 440 | Obaveze prema uvozniku | |
| 441 | Obaveze po osnovu izvoza na tuđ račun | |
| 442 | Obaveze po osnovu komisione i konsignacione prodaje | |
| 449 | Ostale obaveze iz specifičnih poslova | |
| | UKUPNO: | 70.871 |

23.1.PRIMLJENI AVANSI

Primljeni avansi u bilansu stanja iskazani su u iznosu od 61.397 hiljada dinara.

PREGLED PRIMLJENIH AVANSA

| Re d. br. | Naziv pravnog lica | Mesto | Iznos avansa | Godina uplate | Usaglašeno |
|-----------|-----------------------|-----------|---------------|---------------|---------------|
| 1. | EKO YU | BEOGRAD | 2.717 | 2004 | 2.717 |
| 2. | ELEKTRODISTRIBUCIJA | BEOGRAD | 680 | 2011 | 680 |
| 3. | FALKE SERBIA | LESKOVAC | 10 | 2010 | 10 |
| 4. | MK FINTELWIND AD | BEOGRAD | 67 | 2011 | |
| | | | 3.328 | 2012 | 3.395 |
| 5. | GASTEH DOO | INDJIJA | 417 | 2013 | 417 |
| 6. | INSTITUT VINCA | VINCA | 16 | 2003 | 16 |
| 7. | MINISTARSTVO PRAVDE | BEOGRAD | 561 | 2012 | 561 |
| 8. | NARODNI MUZEJ BEOGRAD | BEOGRAD | 45.611 | 2011 | 45.611 |
| 9. | OMNI STOCK | BEOGRAD | 104 | 2005 | 104 |
| 10. | PROJEKTOMONTAZA | BEOGRAD | 119 | 2010 | 119 |
| 11. | PTT SAOBRAČAJA SRBIJA | BEOGRAD | 596 | 2012 | 596 |
| 12. | TERMoeLEKTANE N.TESLA | OBRENOVAC | 41 | 2011 | 42 |
| | UKUPNO: | | 54.267 | | 54.267 |
| | MAŠINOPROJEKT KOPRING | MOSKVA | 4.668 | 2013 | |
| 1. | MOSKVA | | 761 | 2012 | 5.429 |
| | UKUPNO: | | 59.696 | | 59.696 |
| 1. | FARMAMEDIKA MOSKVA | MOSKVA | 1.701 | 2012 | 1.701 |
| | UKUPNO: | | 61.397 | | 61.397 |

23.2. STAROSNA STRUKTURA PRIMLJENIH AVANSA

(u hiljadama dinara)

| Red. broj | Naziv starosne grupe | Iznos | % učešća |
|-----------|--|---------------|---------------|
| 1. | Primljeni avansi u tekućoj godini | 417 | 0.77 |
| 2. | Primljeni avansi stari od 1 do 2 godine | 4.485 | 8.26 |
| 3. | Primljeni avansi stari od 2 do 3 godine | 46.399 | 85.50 |
| 4. | Primljeni avansi stariji od 3 godine | 2.966 | 5.47 |
| | UKUPNO AVANSI OD KUPACA U ZEMLJI | 54.267 | 100.00 |
| 1. | Primljeni avansi u tekućoj godini od kupaca u inostranstvu | 4.668 | 65.46 |
| 2. | Primljeni avansi stariji od 1 godine | 2.462 | 34.54 |
| | UKUPNO AVANSI OD KUPACA IZ INOSTRANSTVA | 7.130 | 100.00 |
| | UKUPNO AVANSI PO BILANSU: | 61.397 | 100.00 |

Privredno društvo Mašinoprojekt kopring A.D.

Napomene uz finansijske izveštaje

23.3.DOBAVLJAČI U ZEMLJI

U okviru rednog broja 119 (oznaka za AOP) u Bilansu stanja iskazane su obaveze u ukupnom iznosu od 70.871 hiljada dinara, od čega se na obaveze prema dobavljačima u zemlji odnosi iznos od 9.474 hiljada dinara. U narednoj tabeli dati su dobavljači u zemlji sa saldom Od ukupnog iznosa od 9.474 hiljada dinara obaveze prema dobavljačima u zemlji na dan 31.12. 2013. godine do dana revizije je izmireno 7.374 hiljada dinara, što čini 77.84%. Iz navedenih podataka se može zaključiti da blagovremeno izmiruje obaveze prema dobavljačima.

u hiljadama dinara

| Redni broj | Naziv dobavljača i mesto | Iznos | Usaglašeno (iznos) | Plaćeno do dana revizije | Neusaglašeno | Neplaćeno (iznos) |
|------------|-------------------------------------|-------|--------------------|--------------------------|--------------|-------------------|
| 1. | ADVOKAT MIODRAG CVETKOVIĆ | 68 | 68 | 68 | - | - |
| 2. | ALFA-KONSALTING d.o.o. | 80 | 80 | 80 | - | - |
| 3. | AUTOMEH.RADNJA OPEL SERVIS BRISEVAC | 29 | 29 | 29 | - | - |
| 4. | BAŠTA BIRO | 28 | 28 | 28 | - | - |
| 5. | BEOGRADSKE ELEKTRANE | 333 | 333 | 333 | - | - |
| 6. | BEOGRADSKI VOD.I KANAL. | 53 | 53 | 53 | - | - |
| 7. | BEOPRO DM | 23 | 23 | 23 | - | - |
| 8. | BIAS DOO | 7 | 7 | 7 | - | - |
| 9. | BIGZ NET DOO | 40 | 40 | 40 | - | - |
| 10. | ĆIRIĆ DOO | 100 | 100 | 100 | - | - |
| 11. | CUPURDIA STRUCTURES | 60 | 60 | 60 | - | - |
| 12. | PD DEDRA MID | 520 | 520 | 520 | - | - |
| 13. | DHL INTERNATIONAL BEOGRAD | 6 | 6 | 6 | - | - |
| 14. | DMT PROJEKT | 34 | 34 | 34 | - | - |
| 15. | ELNOS BL DOO | 985 | 985 | - | - | 985 |
| 16. | EPS SNABDEVANJE DOO | 286 | 286 | 286 | - | - |
| 17. | FORMAT PLUS DOO | 230 | 230 | 230 | - | - |
| 18. | GALENIKA BROKER AD | 56 | 56 | 56 | - | - |
| 19. | GEOMER GROUP | 276 | 276 | 276 | - | - |
| 20. | GEODETSKI BIRO PREMER | 20 | 20 | 20 | - | - |
| 21. | GEOVIZIJA | 54 | 54 | 54 | - | - |
| 22. | GRADJEVINSKI FAKULTET | 816 | 816 | - | - | 816 |
| 23. | JKP GRADSKA ČISTOĆA | 27 | 27 | 27 | - | - |
| 24. | HIDRO-ING | 26 | 26 | 26 | - | - |
| 25. | HOUSE PLUS | 70 | 70 | 70 | - | - |
| 26. | IMAGE-Z | 96 | 96 | 96 | - | - |
| 27. | INSPIRIUM DOO | 60 | 60 | 60 | - | - |
| 28. | INTER PAPIR AD | 112 | 112 | 112 | - | - |
| 29. | JKP POGREBNE USLUGE | 107 | 107 | 107 | - | - |
| 30. | KANTAL DOO | 15 | 15 | 15 | - | - |
| 31. | MAIORA | 144 | 144 | 144 | - | - |
| 32. | MARKITPLUS DOO | 4 | 4 | 4 | - | - |
| 33. | MIG-SOFT | 12 | 12 | 12 | - | - |
| 34. | MIROSS TRAVEL AGENCY | 362 | 362 | 362 | - | - |
| 35. | NIS AD OGRANAK NIS PETROL | 105 | 105 | 105 | - | - |
| 36. | NIZ DOO | 90 | 90 | 90 | - | - |
| 37. | OMV | 115 | 115 | 115 | - | - |
| 38. | ORION TELEKOM DOO | 63 | 63 | 68 | - | - |
| 39. | OSA RAČUNARSKI INŽENJERING | 81 | 81 | 81 | - | - |
| 40. | PAŠTRIČANAC DOO | 118 | 118 | 118 | - | - |
| 41. | PCM GRAF DOO | 919 | 919 | 690 | - | 229 |
| 42. | PERI-HARD INŽENJERING | 2 | 2 | - | - | 2 |

Privredno društvo Mašinoprojekt kopring A.D.

Napomene uz finansijske izveštaje

| | | | | | | |
|-----|-------------------------------|--------------|--------------|--------------|---|--------------|
| 43. | GP PLANUM | 46 | 46 | - | - | 46 |
| 44. | PROAUTOR | 1.070 | 1.070 | 1.070 | - | - |
| 45. | PROCES PROJEKT INŽENJERIG DOO | 117 | 117 | 117 | - | - |
| 46. | RAUM DOO | 166 | 166 | 166 | - | - |
| 47. | RESTORAN ALEKSANDAR | 22 | 22 | - | - | 22 |
| 48. | SBP DOO | 101 | 101 | 101 | - | - |
| 49. | SOFTVER INFORM.SISTEMI | 4 | 4 | 4 | - | - |
| 50. | STRAUSS ADRIATIK DOO | 47 | 47 | 47 | - | - |
| 51. | DOO SUN STAR | 16 | 16 | 16 | - | - |
| 52. | SZR-STR SIMON | 54 | 54 | 54 | - | - |
| 53. | TEAM CAD DOO | 332 | 332 | 332 | - | - |
| 54. | TELEKOM SRBIJA AD | 48 | 48 | 48 | - | - |
| 55. | TELENOR DOO | 237 | 237 | 237 | - | - |
| 56. | TMC | 455 | 455 | 455 | - | - |
| 57. | TODY DOO | 35 | 35 | 35 | - | - |
| 58. | UNIQA OSIGURANJE | 12 | 12 | 12 | - | - |
| 59. | VERALEKS DOO | 78 | 78 | 78 | - | - |
| 60. | OSTALI PARTNERI | 2 | 2 | 2 | - | - |
| | UKUPNO: | 9.474 | 9.474 | 7.374 | - | 2.100 |

23.4. STAROSNA STRUKTURA OBAVEZA PREMA DOBAVLJAČIMA U ZEMLJI

Starosna struktura obaveza prema dobavljačima u zemlji data je u tabeli koja sledi.

| Red. broj | Pozicija starosne strukture dobavljača | Iznos | % |
|-----------|---|--------------|---------------|
| 1. | Obaveze prema dobavljačima koje nisu dospele | 9.474 | 100 |
| 2. | Nepplaćene obaveze do 3 meseca | - | - |
| 3. | Nepplaćene obaveze od 3 meseca do godinu dana | - | - |
| 4. | Nepplaćene obaveze od 1 godine do 2 godine | - | - |
| 5. | Nepplaćene obaveze od 2 godine do 3 godine | - | - |
| 6. | Nepplaćene obaveze starije od 3 godine | - | - |
| | UKUPNO: | 9.474 | 100,00 |

23.5. USAGLAŠENOST SA DOBAVLJAČIMA U ZEMLJI

| | Broj dobavljača | Iznos u hilj. din. |
|-------------------------|-----------------|--------------------|
| 1. Dobavljači sa saldom | 60 | 9.474 |
| 2. Usaglašeno 100% | 60 | 9.474 |
| 3. Delimično usaglašeno | - | - |
| 4. Neusaglašeno | - | - |

24. OSTALE KRATKOROČNE OBAVEZE

Na rednom broju **120** (oznaka za AOP) u Bilansu stanja iskazane su ostale kratkoročne obaveze u iznosu od **92.458** hiljada dinara, a sastoje se od obaveza po osnovu zarada i naknada zarada i drugih obaveza. Struktura ostalih kratkoročnih obaveza data je u narednoj tabeli:

| | (u hiljadama dinara) | |
|--|----------------------|---------------|
| | 2013. | 2012. |
| Obaveze za neto zarade i naknade zarada | 17.897 | 21.643 |
| Obaveze za poreze na zarade i naknade zarada na teret zaposlenog | 2.294 | 3.443 |
| Obaveze za doprinose na zarade i naknade zarada na teret zaposlenog | 4.853 | 5.054 |
| Obaveza za poreze i doprinose na zarade i naknade zarada na teret poslodavca | 4.366 | 5.054 |
| Obaveze za neto naknade zarada koje se refundiraju | | 21 |
| Obaveze za poreze na naknade zarada koje se refundiraju | | 2 |
| Obaveze za doprinose na naknadu zarade koje se refundiraju | | 10 |
| Obaveze po osnovu kamate i troškova finansiranja | | |
| Obaveze za dividende | 1.334 | 1.278 |
| Obaveze za učešće u dobitku | 61.226 | 61.226 |
| Obaveze prema zaposlenima | | |
| Obaveze prema članovima odbora direktora, upravnog odbora | 55 | 55 |
| Obaveze prema fizičkim licima za naknade po ugovorima | | |
| Obaveze za neto prihod preduzetnika koji akontaciju podižu u toku godine | | |
| Ostale obaveze | 433 | 601 |
| UKUPNO | 92.458 | 98.387 |

Ukalkulisane obaveze za neto zarade zaposlenih i ostale naknade odnose se na decembar 2013. godine i isplaćene su u januaru 2014. godine.

25. OBAVEZE PO OSNOVU PDV I OSTALI JAVNI PRIHODI

Obaveze za PDV i ostale javne prihode na rednom broju **121** (oznaka za AOP) u Bilansu stanja u iznosu od 23.034 hiljada dinara sastoje se od:

- obaveza za uplatu PDV-a u iznosu od 12.345 hiljada dinara za decembar 2013. godine koje su isplaćene o roku u januaru 2014. godine .
- obaveze za porez za invalide rada u iznosu od 128 hiljada dinara,
- poreze na učešće zaposlenih u dobiti u iznosu od 6.803 hiljada dinara,
- poreze na dividende u iznosu od 53 hiljada dinara
- porezi i doprinosi na naknade članovima upravnog odbora u iznosu od 30 hiljada dinara.
- razgraničeni efekti valutne klauzule u iznosu od 3.511 hiljade dinara
- obaveze za poreze i doprinose 164 hiljada dinara

U finansijskim izveštajima za 2013.godinu izvršeno je razgraničenje neto efekata valutne klauzule po datim stambenim zajmovima radnicima, konto 038. Shodno izmenama pravilnika o kontnom okviru član 77 i 77j, tj. Sl.gl. 101/2012 primenili smo lokalne važeće propise a odstupili od standarda. Razgraničeni pozitivni neto efekti ugovorene valutne klauzule iznose 147 hiljada dinara što sa početnim stanjem od 4.124 hiljada dinara uz ukinuti srazmerni deo od 760 hiljada dinara, na kraju godine iznosi 3.511 hiljada dinara.

Odložene poreske obaveze **123** (oznaka za AOP) u iznosu od 35.773 hiljada dinara

26. OBRAČUN PDV

Društvo vodi dvostruku evidenciju obračuna i plaćanja PDV-a, i to preko knjige ulaznih i izlaznih računa i knjigovodstvene evidencije na grupama računa 27 i 47.

U toku revizije PDV-a, revizorski tim je zaključio da je PDV korektno obračunat i plaćen, što znači da po tom osnovu nema ozbiljnijeg rizika koji bi mogao materijalno da utiče na finansijski rezultat privrednog društva.

U nastavku je dat tabelarni pregled obračuna PDV-a.

Prihodi za 2013. godinu i plaćeni PDV

u hiljadama dinara

| Opis | Prihod 20% | PDV 20% | Prihod 8% | PDV 8% | Obračunati PDV |
|---|----------------|----------------|-----------|--------|----------------|
| Prihodi od usluga na domaćem tržištu | 319.235 | 63.847 | - | - | 63.847 |
| Prihodi od usluga na ino tržištu | 5.191 | 1.038 | - | - | 1.038 |
| Prihod-pdv plaćen avansno | 38.613 | 709 (7.122) | - | - | 709 |
| Primljene ino usluge | - | 29 | - | - | 29 |
| Avansi Osn. 1.913x16.667 | - | 319 | - | - | 319 |
| Prihodi od usluga na domaćem tržištu čl.12 | 56.874 | - | -- | -- | - |
| Prihodi oslobođeni PDV- po resenjima poreske uprave | 7.029 | - | - | - | - |
| Prihodi od izvoza oslobođeni PDV | 6.540 | - | - | - | - |
| Prihodi povezanim pravnim licima u inostranstvu | 161.160 | - | - | - | - |
| Ostalo-knj.zaduženje | 203 | - | - | - | - |
| UKUPNO: | 594.845 | 65.942 | - | - | 65.942 |

U strukturi prihoda za 2013. godinu i plaćanje PDV-a, evidentno je da je uključena obaveza PDV-a po primljenim avansima u iznosu osnovice 319 hiljada dinara, a istovremeno je u toku godine fakturisana realizacija gde je PDV plaćen avansno, u tekućoj ili prethodnoj godini, i zbir tih prihoda je 7.122 hiljada dinara.

27. OBAVEZE PO OSNOVU POREZA NA DOBITAK

Na rednom broju 122 (oznaka za AOP) u Bilansu iskazan je iznos 0,00 hiljada dinara i odnosi se na porez na dobitak.

28. VANBILASNA AKTIVA I PASIVA

Na rednom broju 025 i 125 (oznaka za AOP) u Bilansu stanja iskazan je iznos od 285.571 hiljada dinara a odnosi se na:

- evidentirana potraživanja i obaveze po bankarskim garancijama i pismima o namerama iznose 251.296 hiljada dinara
- bonovi za bife iznose 280 hiljada dinara
- potencijalna sredstva – zemljište i odmaralište Jelsa 33.995 hiljada dinara

29. SUDSKI SPOROVI

I. Privredno društvo ima sudske sporove koji su navedeni u tabelarnim prikazima u nastavku teksta.

1.

PREGLED SPOROVA PRED SUDOVIMA OPŠTE NADLEŽNOSTI U KOJIMA JE „Mašinoprojekt KOPRING“ a.d. TUŽILAC

| Red. broj | Predmet spora | Vrednost spora | Suprotna strana i naš broj | Nadležnost suda i broj | Očekivani ishod | Datum početka spora | Zastupnici |
|-----------|--|---------------------------------------|----------------------------|----------------------------------|--|---------------------|-------------------------|
| 1. | Upis hipoteke na osnovu založne izjave | 7.351.177,43 sa kamatom od IX 2009.g. | Petrović Miodrag, Beograd | Opštinski sud Užice 3R(P)-312/09 | Predmet upućen po žalbi II stepenom organu | IX/2009. | Sanja Dovbenko Ljubučić |

2.

PREGLED SPOROVA

PRED PRIVREDNIM SUDOM U KOJIMA JE „Mašinoprojekt KOPRING“ a.d. TUŽILAC

| Red. broj | Predmet spora | Vrednost spora | Suprotna strana i naš broj | Nadležnost suda i broj | Očekivani ishod | Datum početka spora | Zastupnici |
|-----------|----------------------|----------------|----------------------------|----------------------------------|--|---------------------|----------------|
| 1. | Privremena situacija | 4.793.171,92 | Press Publishing Group | Privredni sud Beograd P-10517/10 | Ukinuta prvostepena presuda Vraćeno na ponovno sudjenje | I/2010. | Mija Cvetković |

| Red. broj | Predmet spora | Vrednost spora | Suprotna strana i naš broj | Nadležnost suda i broj | Očekivani ishod | Datum početka spora | Zastupnici |
|-----------|----------------------|----------------|----------------------------|---------------------------------|---|---------------------|-------------------------|
| 2. | Privremena situacija | 8.619.963,00 | Tri lista davana doo | Privredni sud Beograd P-6726/11 | Doneto rešenje o izvršenju Izvršenje 26.02.2014. | 2011. | Sanja Dovbenko Ljubičić |

| Red. broj | Predmet spora | Vrednost spora | Suprotna strana i naš broj | Nadležnost suda i broj | Očekivani ishod | Datum početka spora | Zastupnici |
|-----------|-------------------------------|----------------|----------------------------|---|-----------------|---------------------|----------------|
| 3. | Potraživanje iz stečajne mase | 232.824 USD | Intereksport | Privredni apelacioni sud Beograd P-16083/10 | Uložena žalba | 31.01.2005. | Mija Cvetković |

| | Predmet spora | Vrednost spora | Suprotna strana i naš broj | Nadležnost suda i broj | Očekivani ishod | Datum početka spora | Zastupnici |
|----|---|------------------|----------------------------|---|-------------------------------------|---------------------|----------------|
| 4. | Potraživanje za naknadu štete nastale davanjem pozajmice svom ino preduzeću | 1.600.000,00 USD | Petrović Mitar | Apelacioni privredni sud Beograd P-21229/10 | Uložena žalba od strane Petrović M. | 2010. | Mija Cvetković |

| | Predmet spora | Vrednost spora | Suprotna strana i naš broj | Nadležnost suda i broj | Očekivani ishod | Datum početka spora | Zastupnici |
|----|-------------------------------|----------------|----------------------------|---------------------------------|---|---------------------|-------------------------|
| 5. | Potraživanje za naknadu štete | 1.648.248,00 | AGBY | Privredni sud u Beogradu P-7798 | Spor u toku Ročište zakazano 08.04.2014. | 2010. | Sanja Dovbenko Ljubičić |

Privredno društvo Mašinoprojekt kopring A.D.
Napomene uz finansijske izveštaje

3.

**PREGLED SPOROVA
PRED PRIVREDNIM SUDOM U KOJIMA JE „Mašinoprojekt KOPRING“ a.d. TUŽENI**

| Red. broj | Predmet spora | Vrednost spora | Suprotna strana i naš broj | Nadležnost suda i broj | Očekivani ishod | Datum početka spora | Zastupnici |
|-----------|-----------------------------------|------------------|----------------------------|--|---|---------------------|-------------------|
| 1. | Ugovor o garanciji od 12.10.2004. | 2.002.406,98 USD | MAKON NIKOZIA KIPAR | Privredni sud Beograd 22-P-6421/12 | Vešačenje u toku Rasprava 11.02.2014. | 2012. | Mija Cvetković |

| Red. broj | Predmet spora | Vrednost spora | Suprotna strana i naš broj | Nadležnost suda i broj | Očekivani ishod | Datum početka spora | Zastupnici |
|-----------|---------------------------------|----------------|----------------------------|---|-----------------|---------------------|-------------------|
| 1. | Potraživanje spoljnog saradnika | 538.824,40 | Nešić Jovan | Apelacioni Privredni sud Beograd P1-11479/10 | Uložena žalba | 2010. | Mija Cvetković |

4.

**PREGLED OKONČANIH SPOROVA
PRED PRIVREDNIM SUDOM U KOJIMA JE „Mašinoprojekt KOPRING“ a.d. TUŽENI I
TUŽILAC**

| Red. broj | Predmet spora | Vrednost spora | Suprotna strana i naš broj | Nadležnost suda i broj | Očekivani ishod | Datum početka spora | Zastupnici |
|-----------|---------------|----------------|----------------------------|--|---|---------------------|-------------------------------|
| 1. | Zajam | 4.575.000,00 | BOJONI doo Beograd | Privredni sud Beograd P-14164/11 | Podnet zahtev za upis vansudske hipoteke | 2010. | Sanja Dovbenko Ljubičić |

Privredno društvo Mašinoprojekt koping A.D.

Napomene uz finansijske izveštaje

30. DEVIZNI KURSEVI

Srednji kursevi deviza, utvrđeni na međubankarskom tržištu deviza, primenjeni za preračun deviznih pozicija bilansa, za pojedine glavne valute su bili sledeći:

| Valuta | Iznos | Datum | Iznos | Datum |
|--------|----------|-------------|----------|-------------|
| EUR | 114.6421 | 31.12.2013. | 113.7183 | 31.12.2012. |
| USD | 83.1282 | 31.12.2013. | 86.1763 | 31.12.2012. |

U Beogradu

Dana 21.02.2014.



Za privredno društvo

Машинопројект КОПРИНГ А.Д.

Београд, Добрињска 8а

ИЗВЕШТАЈ

О ПОСЛОВАЊУ ЗА 2013 год.

Београд, марта 2014 год.

УВОД

Машинопројект Копринг а.д. је компанија која своју примарну делатност фокусира на услуге пројектовања, консалтинга и инжењеринга, са нагласком на пројектима високоградње. Основана је 1950 године са седиштем у Београду. Године 1989 отворена је канцеларија у Москви, која је, у међувремену, прерасла у предузеће у иностранству.

Од краја 1990 године Машинопројект Копринг је организован као акционарско друштво, а од 06.06.2002 године акције Друштва су уврштене на ванберзанско тржиште Београдске берзе, од када Машинопројект Копринг а.д. послује као отворено акционарско друштво.

У периоду од 2008 године, када је започела нова светска економска криза, до данас, упркос изузетно неповољном привредном окружењу, Машинопројект Копринг а.д. послује са високим степеном стабилности, остварује позитивне резултате пословања и испуњава све обавезе према запосленима, акционарима и Друштву у целини.

Напори и средства која је Машинопројект Копринг уложио у погледу постизања високих међународних стандарда пословања, те набавке и коришћења најсавременијих ИТ алата и опреме показали су се као високо профитабилна и неопходна инвестиција за Друштво.

Активна и селективна кадровска политика, прилагођена потребама посла, показала је да се и у најтежим економским условима може максимално искористити постојећи кадровски потенцијал, с једне стране, и истовремено на време прилагођавати запосленост потребама посла, с друге стране. Машинопројект Копринг а.д. је, захваљујући позитивном пословању, одржао стандард својих запослених на нивоу који превазилази просеке своје групације.

Органи управљања Машинопројект Копринг-а су редовно извештавали на својим седницама, путем свог сајта и сајта Београдске берзе своје акционаре о свим значајним и битним догађајима из живота и рада Компаније. Оваква корпоративна политика Компаније, заједно са исплатама дивиденди у границама својих могућности, допринели су да акционари остају и даље привржени својој Компанији, иако су и они изложени општем паду стандарда, као и велика већина грађана Србије.

Машинопројект Копринг а.д. у изузетно тешком пословном окружењу, непрестано развија своју функцију планирања, те тражи и налази решења за наставак успешног пословања, као гаранта за сигурност и стандард својих запослених и акционара – власника Компаније.

Нажалост, смрћу нашег дугогодишњег Генералног директора госп. Лалић Радомира марта 2013 г. Машинопројект Копринг а.д. изгубио је врхунског стручњака, визионара, прекаљеног руководиоца и изузетно хуманог човека.

Половином 2013 г. именован је нови Генерални директор тако што је тадашњи Комерцијални директор распоређен на ову функцију. На тај начин успешно је задржан континуитет рада и развоја Друштва.

ОСВРТ НА ПОЛИТИКУ ПОСЛОВАЊА У 2013 Г.

Као и претходних година, основни пословни циљеви Машинопројект Копринг а.д. били су усмерени ка:

- остваривању добити, као основног разлога постојања отвореног акционарског друштва;
- побољшању услова за рад;
- смањењу трошкова пословања;
- континуираном стручном усавршавању радника;
- обезбеђењу стандарда запослених;
- неговању атмосфере тимског рада;
- усвајању и примени стандарда квалитета пословања и Кодекса пословања отворених акционарских друштава;
- системској контроли пословања на свим нивоима;
- оптимизацији финансијског пословања;
- повећању гарантног потенцијала Компаније;
- повећању продуктивности и квалитета услуга Компаније;
- интензивирању маркетиншких активности;

Извештај о корпоративном управљању

Машинопројект Копинг а.д. је прихватио национални Кодекс о корпоративном управљању акционарским друштвима одмах по његовом објављивању. Овај Кодекс представља скуп правила и принципа изражених кроз препоруке и одредбе којима се акционарским друштвима ближе указује на пожељну праксу у области корпоративног управљања.

Од усвајања Кодекса наша Компанија континуирано прати законске одредбе, препоруке и предлоге струке у погледу усвајања и унапређивања система квалитета, примене међународних рачуноводствених стандарда, анализе тржишта и остваривања права акционара.

1. Права акционара

Права акционара Машинопројект Копринг а.д. загарантована су Законом и општим актима Друштва. Акционари своја права остварују на седницама Скупштине. Право на учешће у раду Скупштине имају сви акционари који благовремено поднесу пријаву учешћа. Друштво правовремено, преко службеног сајта Компаније и сајта Београдске берзе, обавештава акционаре о времену и месту одржавања седнице Скупштине акционара, њеном дневном реду, као и и донесеним одлукама после седнице.

Машинопројект Копринг а.д наставља са политиком исплата дивиденди, које су износиле у последњих пет година нето:

- за 2008 г. - 90,00 дин. по акцији
- за 2009 г. - 90,00 дин. по акцији
- за 2010 г. - 108,00 дин. по акцији
- за 2011 г. - 115,00 дин. по акцији
- за 2012 г.- 130,00 дин. по акцији

Од 2012 године комуникација са акционарима је додатно олакшана и обавља се путем интернет странице Друштва.

2. Функционисање и рад органа управљања у Машинопројект Копринг а.д.

Управљање у Компанији заснива се на Уговору о организовању и Статуту Друштва.

Током 2013 год. одржано је укупно 2 седнице Скупштине акционара са укупно 17 тачака дневног реда и 26 седница Одбора директора са 40 тачака дневног реда. Скупштина акционара је детаљно разматрала и усвајала резултате пословања Друштва за претходни период, доносила одлуке о избору независног ревизора, одлуке о издвајању средстава за куповину сопствених акција и одлуку о именовану извршног директора – члана Одбора директора.

Одбор директора је, у оквиру својих надлежности, разматрао текућу пословну проблематику Компаније, доносио одлуке и заузимао ставове у вези припрема скупштине акционара, набавке основних средстава, задуживању код банака по основу издатих гаранција, спровођења процедуре откупа сопствених акција, и др.

Комерцијално пословање

Током 2013 године Комерцијални сектор је извршавао своје редовне активности на тржиштима која су била предмет пословања и претходних година. Од нових тржишта направљени су први контакти на територији Кувајта и започете су преговарачке активности на територији Казахстана.

Што се осталих тржишта тиче, највећи део активности се обављао на територији Републике Србије и Русије, док су тржишта Црне Горе и Афричко тржиште углавном обрађивана на начин да смо периодично учествовали у нуђењу појединих активности. Од значајних уговора који се односи на тржиште Црне Горе посебно издвајамо уговор са Теленор-ом који по својом комплексношћу представља значајну референцу на том простору.

Наступ Машинопројекта на територији Републике Србије се заснивао путем учествовања на тендерима сходно Закону о јавним набавкама, као и путем учествовања у процесу нудења на позив појединих инвеститора који нису у обавези да се придржавају наведеног закона.

Општи закључак је да се у поступцима Јавних набавки није приметила значајна разлика у односу на претходну годину, чак је по номиналном учешћу Машинопројект своје учешће повећао за 15.8%, али је примећено одсуство Јавних набавки великих вредности и у том смислу комерцијални положај Машинопројекта је био значајно тежи. Од укупног броја понуда у поступцима Јавних набавки, који износи 168, Машинопројекту је додељено укупно 30 уговора као најповољнијем понуђачу, што износи 17,8%. Овај проценат је за скоро 7% мањи од претходне године, и овакав резултат је искључиво последица великог броја учесника у процесу нудења набавки које су по својој природи мале вредности, што је имало за последицу драстичан пад

цена нуђених услуга. Машинопројект је одржао тендецију из претходне године, тако да ни ове није имао нити једну неисправну израђену понуду, тако да су све одбачене понуде у ствари резултат нереално ниског нивоа цена које су се на тржишту исказале. Анализирајући одлуке о додељивању уговора закључује се да је дошло до учешћа великог броја малих понуђача који диктирају изразито низак ниво цена понуђених услуга. Инвеститори нису успели да се обезбеде од учешћа малих и недовољно искусних понуђача, јер се у највећем броју набавки појављују понуђачи удружени у оквиру заједничке понуде где не ретко удружују и више од 3 правна лица. Сходно томе, све јавне набавке које нам нису додељене су последица наше понуђене цене која у том тренутку није била и најнижа понуђена цена.

Од укупно 126 понуда које су усмераване према инвеститорима који нису спроводили поступке сходно Јавним набавкама (домаћи инвеститори) укупно је уговорено 30 тј 23% што је такође за 7% мање у односу на претходну годину и што је такође последица смањења цене наших услуга на тржишту.

У том смислу је неопходно предузети све мере у наступајућој години ка смањењу трошкова приликом израде техничке документације, повећати ефикасност колико год је то могуће, а све у циљу довођења Машинопројекта у позицију да на домаћем тржишту приступи смањивању своје цене пружања услуга, јер је то неминовна тенденција која наставља да се дешава и у овој години.

Није за очекивати да се на домаћем тржишту у скорије време покрену велике „мега“ инвестиције у оквиру којих би тржишна позиција Машинопројекта била значајно повољнија.

Када су Инвеститори у иностранству у питању, у протеклој години смо имали укупно 18 понуда од којих је уговорено 11, што износи 61% и представља значајно бољи резултат. Овакав резултат можемо захвалити пре свега наставку добре сарадње са истим инвеститорима са којима смо сарађивали и претходних година, где је потребно издвојити ШТРАБАГ као неког ко све чешће укључује Машинопројект у реализацију својих уговора, и што се предвиђа и у наступајућој години.

У протеклој години смо приступили реализацији два уговора на тржишту Анголе. Обзиром да Машинопројект није имао претходних искустава у раду на том тржишту, одлучили смо се да заједнички наступимо са предузећем ГП ПЛАНУМ а.д. које располаже значајним искуством и које се већ годинама у назад позиционирало на том тржишту. Током претходне године Машинопројект је испуњавао своје уговорне обавезе, али није успео у сарадњи са ПЛАНУМ-ом да доведе у позицију крајњег Инвеститора да и он испуни свој део преузетих обавеза. У том смислу се и у тренутку писања овог извештаја, предузимају обимне активности од стране ПЛАНУМ-а, на наплати реализованих активности и на обезбеђењу несметаног наставка на реализацији уговорних обавеза.

Увидом у наведене податке долазимо до закључка да је неопходно даље ширење комерцијалних активности изван територије Републике Србије, од чега пре свега истичемо Руску Федерацију као и земље из састава бившег СССРа. Након одређеног затишја очекујемо и активирање афричког тржишта, што би било од изузетног значаја.

Преглед израде понуда и остварених уговора за ову и претходну годину.

| | | Јавне набавке | Домаћи инвеститори | Ино тржиште | УКУПНО |
|---------|------|---------------|--------------------|-------------|--------|
| Понуде | 2013 | 168 | 126 | 18 | 312 |
| | 2012 | 145 | 98 | 9 | 252 |
| Уговори | 2013 | 30 | 34 | 11 | 75 |
| | 2012 | 36 | 30 | 4 | 70 |
| | | | | | |

Закључак је да је у току 2013 израђено укупно 312 понуда од чега је уговорено 75 што је пораст од 23% у нуђењу и 7% у уговарању у односу на 2012 годину. Очигледно да је однос између броја емитованих понуда и броја остварених уговора практично задржан из претходне године и износи приближно 23% у просеку.

Запосленост у Машинопројект Копринг а.д.

Машинопројект Копринг а.д. из Београда је на дан 31.12.2013.године имао укупно 231 запослених, што је за 7,2 % мање у односу на исти дан 2012.године.

Од укупног броја радника на дан 31.12.2013.године 185 радника (или 80,10%) радника су били запослени на неодређено време а 46 радника (или 19,90 %) запослени на одређено време .

Прецизнији увид у кретање броја запослених даје податак о просечном броју радника са стањем крајем сваког месеца, што у Друштву износи 237 радника за 2013 г. Овај број је мањи у односу на исти просек из 2012 г. за 8,8 %.

Током 2013.године Друштво је напустило по свим основама укупно 44 запослених, а примљено је укупно 23 . Процент флукуације радника од 8,86% у односу на просечан број запослених, уз истовремен пад просечног броја запослених у Друштву у 2013.години указује на кадровско прилагођавање Друштва променама у обиму посла у 2013 г.

Структура запослених по стручној спреми на дан 31.12.2013.године

| Назив и степен стручне спреме | мушкарци | жене | укупно | % |
|--------------------------------|------------|------------|------------|---------------|
| Магистри (ВИИИ/1) | | 1 | 1 | 0,43 |
| Висока стручна спрема(ВИИ) | 76 | 75 | 151 | 65,37 |
| Виша стручна спрема (ВИ) | 1 | 3 | 4 | 1,73 |
| Вискоквалификовани радници(В) | 1 | 0 | 1 | 0,43 |
| Средња стручна спрема (ИВ) | 25 | 35 | 60 | 25,97 |
| Квалификовани радници (ИИИ) | 5 | 0 | 5 | 2,16 |
| Полуквалификовани радници (ИИ) | 0 | 1 | 1 | 0,80 |
| Нижа стручна спрема (И) | 1 | 7 | 8 | 3,48 |
| УКУПНО: | 110 | 121 | 231 | 100,00 |

Двотрећинско учешће радника са највишим стручним спремама у односу на укупан број запослених указује на огроман кадровски потенцијал којим Компанија располаже.

Истовремено, заступљеност жена од 52,4% указује на високе стандарде корпоративне одговорности које Компанија испуњава.

Политика зарада и награђивања у Машинопројект Копринг а.д.

Зараде запослених у Машинопројект у току 2013 г., исплаћиване су искључиво по основу обрачуна редовне плате. Није било исплата по основу учешћа у добити Компаније.

Измена пореских прописа у последњем кварталу 2012 г. условила је да се зараде у 2013 г. исплаћују искључиво кроз обрачун личних доходака. Међутим, промена начина исплате зарада, која би, под истим условима и броју радника, ликвидно коштала Компанију око 400.000 евра више у 2013 години, амортизована је смањењем просечног броја радника за 8,8% и смањењем просечне нето зараде за око 14%.

Просечна месечна нето плата по раднику у 2013 г. у Машинопројект-у износила је 75.608 дин. и мања је за 14 процентних поена у односу на укупна примања из претходне године (88.124 дин. за 2012 г. по основу редовног рада и учешћа у добити). Истовремено, била је већа од просечних зарада исплаћених у групацији (архитектонске и инжењерске делатности) за око 32%. (57.152,00 дин).

Имајући у виду да је раст потрошачких цена у Републици Србији у 2013 г. износио 2,2%, може се констатовати да је у Машинопројект Копринг-у остварен реалан пад просечних примања за 16,2 процентних поена, али да су зараде и даље значајно изнад просека групације.

Политика улагања у опрему и нематеријална улагања

У 2013 год. Компанија је извршила улагања у опрему у укупном износу од 5.779.109 динара, или 47% мање у односу на 2012 г. Улагања су извршена у следећу опрему:

- набавка нових рачунара 474.332 дин.
- набавка копир система.....5.036.904 дин.
- набавка намештаја 90.496 дин.
- остало (копир апарати, штампачи, климе)177.377 дин.

Нематеријална улагања су се односила углавном на куповину, закуп и обуку на лиценцираном софтверу, и то:

- закуп лиценци 5.840.716 дин.
- куповина софтвера 664.276 дин.
- обука за ревит програм 3.124.331 дин.

Извештај о финансијском пословању

Финансијско пословање Машинопројект Копринг а.д. у 2013 г. као и претходних година, обележила је висока ликвидност и уредно измиривање обавеза према Држави, радницима и добављачима.

Позитиван резултат у текућем финансијском пословању остварен је кроз висок степен наплате потраживања у иностранству, и прихватљив степен наплате у Земљи.

Ненаплаћена потраживања од купаца у Земљи старија од 90 дана у 2013 г. износила су 33%, што значи да је степен наплате износио 67 %. Оваква стопа наплате је виша у односу на претходну години за 1 процентни поен, и настала је, пре свега, као последица високе неликвидности привреде у Земљи.

Степен наплате потраживања из иностранства старих до 90 дана је био 100%.

Преглед најважнијих показатеља о резултатима пословања Машинопројект Копринг а.д дат је у наредној табели:

(у хиљадама динара)

| Редни број | Опис финансијског резултата | Остварено у 2012. | Остварено у 2013. | Индекс |
|------------|--|-------------------|-------------------|------------|
| | | 1.031.009 | | |
| | УКУПАН ПРИХОД | 859.781 | 681.801 | 66 |
| | - пословни приходи | | 594.845 | 69 |
| 1 | а) на домаћем тржишту | 515.315 | 398.709 | 77 |
| | б) на иностраном тржишту | | 196.136 | 57 |
| | - финансијски приходи | 344.466 | 69.021 | 42 |
| | - ванредни и остали приходи | | 17.935 | 212 |
| | | 162.783 | | |
| | | 8.445 | | |
| | | 568.203 | | |
| | УКУПНИ РАСХОДИ | | 607.295 | 107 |
| 2 | - пословни расходи | 505.200 | 564.561 | 112 |
| | - финансијски расходи | | 26.219 | 76 |
| | - остали расходи | 34.602 | 16.515 | 58 |
| | | 28.401 | | |
| 3 | Пословни добитак | 354.581 | 30.284 | 8,54 |
| 4 | Добитак финансирања | 128.181 | 42.802 | 33 |
| 5 | Добитак на ванредним и осталим приходима | - | 1.420 | - |
| 6 | Губитак на осталим расходима | 19.956 | - | - |
| 7 | Порески расход периода | 44.657 | 13.642 | 31 |
| 8 | Одложени порески приходи периода | - | 1.129 | - |
| 9. | Одложени порески расходи периода | 30.512 | 12.521 | 41 |
| | БРУТО ДОБИТАК | 462.806 | 74.506 | 16 |
| | НЕТО ДОБИТАК | 387.637 | 63.114 | 16 |

1. Укупни приходи Компаније смањени су за 34 % у односу на претходну годину. У структури укупних прихода највећи удео имају пословни приходи са 87,2% учешћа у укупним приходима. Пословни приходи на домаћем тржишту остварили су пад од 23 % , док су пословни приходи на ино тржиштима остварили значајан пад од 43% у односу на претходну годину.

Финансијски приходи су остварили пад од 58%.

Приходи од камата износе 39.731.000 и нижи су за 21% у односу на 2013 г.

Ово смањење настало је као последица драстичног снижавања камата које банке одобравају на орочене девизне пласмане привреде (са 5% на око 3% п.а.)

Укупни расходи Компаније су исказали раст од око 7%, од чега пословни расходи исказују раст од 12%.

2. Аналитичка структура пословних расхода даје се у следећој табели:

| О П И С | 2012. | 2013. | Indeksi |
|--|----------------|----------------|----------------|
| 1 | 2 | 3 | (3:2) |
| Набавна вредност продате робе | 1.211 | - | - |
| Укупно група 50: | 1.211 | - | |
| Трошкови материјала за израду | 697 | 888 | 127.41 |
| Трошкови осталог материјала (режијског) | 15.893 | 11.920 | 75.01 |
| Трошкови горива и енергије | 10.200 | 9.717 | 95.27 |
| Укупно група 51 (АОП 209): | 26.790 | 22.525 | 84.08 |
| Трошкови зарада и накнада зарада (брutto) | 226.802 | 299.040 | 131.85 |
| Трошкови пор. и доп.на зараде и накн. зарада на терет послодавца | 38.952 | 51.256 | 131.59 |
| Трошкови накнада по уговору о делу | - | - | - |
| Трошкови накнада по ауторским уговорима | 15.776 | 16.955 | 107.48 |
| Трошкови накнаде по уговору о прив.или повременим пословима | - | 54 | - |
| Трошкови накнада физичким лицима по осталим уговорима | - | 81 | - |
| Трошкови накнада члановима Одбора директора | 956 | 1.010 | 105.65 |
| Остали лични расходи и накнаде | 27.750 | 17.466 | 62.94 |
| Укупно група 52 (АОП 210) : | 310.236 | 385.862 | 124.38 |

| О П И С | 2012. | 2013. | Indeksi |
|--|----------------|----------------|----------------|
| 1 | 2 | 3 | (3:2) |
| Трошкови услуга на изради учинака | 96.643 | 82.778 | 85.66 |
| Трошкови транспортних услуга | 5.088 | 5.001 | 98.29 |
| Трошкови услуга одржавања | 10.326 | 7.612 | 73.72 |
| Трошкови закупнина | 2.918 | 4.672 | 160.11 |
| Трошкови рекламе и пропаганде | 1.237 | 546 | 44.14 |
| Трошкови осталих услуга | 11.465 | 11.870 | 103.54 |
| Укупно група 53 (АОП 212): | 127.677 | 112.479 | 88.10 |
| Трошкови амортизације | 11.695 | 14.104 | 120.60 |
| Резервисања за накнаде и друге бенефиције запослених | 2.321 | 2.522 | 108.66 |
| Укупно група 54 (АОП 211) : | 14.016 | 16.626 | 118.63 |
| Трошкови непроизводних услуга | 8.418 | 8.729 | 103.70 |
| Трошкови репрезентације | 3.024 | 2.732 | 90.35 |
| Трошкови премије осигурања | 916 | 1.596 | 174.24 |
| Трошкови платног промета | 3.149 | 4.104 | 130.33 |
| Трошкови чланарина | 2.428 | 4.080 | 168.04 |
| Трошкови пореза | 4.355 | 3.861 | 88.66 |
| Остали нематеријални трошкови | 2.980 | 1.967 | 66.01 |
| Укупно група 55 (АОП 212): | 25.270 | 27.069 | 107.12 |
| УКУПНИ ПОСЛОВНИ РАСХОДИ (група 50 до 55) | 505.200 | 564.561 | 111.75 |

Најзначајније учешће у пословним расходима представљају трошкови бруто зарада који износе дин. 350.296/хиљ., односно 62%. Значајан раст бруто зарада у 2013 г. и њихово повећање учешћа у пословним расходима настао је пре свега због промене у политици исплате зарада у 2013 г., када се прешло са исплата зарада из редовног рада и учешћа запослених у добити (знатно нижа стопа пореза у 2012 г.) на обједињени обрачун зарада из редовног рада. Ова промена је настала због измене у пореским прописима крајем 2012 г. када је учешће

запослених у добити Друштва значајно више опорезовано него што је то био случај у претходним годинама. Међутим, услед смањења просечног броја запослених у 2013 г. за 8,8% и смањења просечне нето зараде за око 14%, амортизовани су у потпуности негативни ефекти промене пореза и доприноса на ликвидност Компаније, али је, услед промене врсте издатака (лд – на терет трошкова; учешће у добити – на терет добити), дошло до раста трошкова бруто зарада.

3. Нето добит за 2013 г. износи 63.114/хиљ. дин. и пала је за 84% у односу на 2012 годину.

Резиме:

Смањење свих категорија који сачињавају укупан приход Друштва у 2013 години настало је из следећих разлога:

1. висока основица (приходи) из 2012 године, када се реализовао већи део уговора за пројектовање Универзитетског насеља у Сочију за Олимпијске игре;
2. доношење нових прописа априла 2013 г. у вези уговарања јавних набавки у Земљи, што је, са своје стране, успорило инвестиције у јавном сектору за више од 6 месеци;
3. генерално смањење обима посла у грађевинској индустрији привреде Србије.

Повећање пословних расхода настало је, пре свега, због раста масе бруто зарада.

Значајно смањена нето добит последица је заједничког утицаја смањених прихода, повећаних расхода и повећања стопе пореза на добит за 50% (са 10% на 15% у 2013 г.).Преглед најважнијих података из Биланса стања за 2013 г. дат је у следећој табели:

Биланс стања на дан 31.12.2013 године

(у хиљадама динара)

| О П И С | 2012 | 2013 | ИНДЕКС |
|--|-----------|-----------|--------|
| А. АКТИВА | | | |
| 1. Стална имовина | 390.678 | 380.572 | 97,40 |
| 2. Обртна имовина | 1.184.121 | 1.148.841 | 97,02 |
| 3. Одложена пореска средства | 0 | - | - |
| 4. Пословна имовина | 1.574.799 | 1.529.413 | 97,12 |
| 5. Укупна актива | 1.574.799 | 1.529.413 | 97,12 |
| 6. Ванбилансна актива | 98.099 | 285.571 | 291,10 |
| В. ПАСИВА | | | |
| КАПИТАЛ | 1.251.505 | 1.295.573 | 103,52 |
| 1. Основни капитал | 106.458 | 92.157 | 86,57 |
| 2. Резерве | 411.820 | 811.820 | 197,13 |
| 3. Ревалоризационе резерве | 253.958 | 253.958 | 100,00 |
| 4. Нереализовани добици по основу хартија од вредности | 208 | 0 | - |

| | | | |
|--|-----------|-----------|--------|
| 5. Нереализовани губици по основу хартија од вредности | 10.353 | 20 | 0.19 |
| 6. Нераспоређени добитак | 499.777 | 138846 | 27.78 |
| 7. Откупљене сопствене акције | 10.363 | 1.188 | 11,46 |
| ДУГОРОЧНА РЕЗЕРВИСАЊА И ОБАВЕЗЕ | 286.392 | 198.067 | 69,16 |
| КРАТКОРОЧНЕ ОБАВЕЗЕ | 275.479 | 186.363 | 67,65 |
| ОДЛОЖЕНЕ ПОРЕСКЕ ОБАВЕЗЕ | 36.902 | 37.773 | 96,94 |
| УКУПНА ПАСИВА | 1.574.799 | 1.529.413 | 97,12 |
| ВАНБИЛАНСНА ПАСИВА | 98.099 | 285.571 | 291,10 |

Смањење основног капитала за 14.301.000 настало је на основу отписа 8.363 сопствених акција откупљених у претходном периоду.

Повећање резерви Друштва за 97,13% у 2013 г. настало је на основу распоређивања нераспоређене добити из 2012 г. у развојне намене, а на основу Одлуке годишње Скупштине акционара за 2012 г.

На изражене захтеве појединих акционара да се, због релативно ниске цене акција на Београдској берзи (2.700 дин. по акцији), омогући продаја њихових акција путем откупа сопствених акција од стране Машинопројект Копринг-а по повољнијим ценама, после отписа раније стечених сопствених акција, децембра 2013 г. откупљено је укупно 685 акција или 1,30% од укупног броја акција Машинопројект-а. Одбор директора Машинопројект-а је утврдио откупну цену акција у висини од 6.500 динара.

Интегрисани систем менаџмента

У новембру 2013. године у Акционарском друштву Машинопројект КОПРИНГ спроведена је редовна интерна провера и редовно годишње преиспитивање интегрисаног система менаџмента. Током преиспитивања анализирани су сви битни параметри ИМС-а и усвојени циљеви за 2014. годину.

18.11.2013. године спроведена је и прва надзорна провера система менаџмента квалитетом и друге надзорне провере система управљања заштитом животне средине и система управљања заштитом здравља и безбедношћу на раду, саставних делова међународно признатог **Интегрисаног система менаџмента (ИМС)**.

Резултати провере:

Система менаџмента квалитетом:

- Документација ИМС-а дефинисана је у складу са захтевима референтних стандарда

- Руководство на челу са Генералним директором и сви запослени опредељени су за развој система менаџмента квалитетом и уређења целе организације као и праћења трендова у пословању
- Организација поседује све потребне људске и материјалне ресурсе потребне за обављање своје делатности

Систем управљања заштитом животне средине:

- Извршена идентификација и вредновање аспеката животне средине
- У организацији се редовно прати и вреднује усаглашеност са законском регулативом
- Извршена контрола над операцијама и установљена усаглашеност са важећим процедурама

Систем управљања заштитом здравља и безбедношћу на раду

- Установљено је да постоје, примењују се и одржавају поступци за реаговање у ванредним ситуацијама и одговор на њих према упутствима.

Позитивним извештајем надзорне организације, предузеће је доказало да је руководство и даље опредељено да испуњава захтеве из политике ИМС-а, и да је нагласак на превентиви, а не на корективним мерама,

Акционарско друштво Машинопројект КОПРИНГ је активном применом овог система показало спремност да, поред вођења успешне пословне политике, покаже и друштвену одговорност односом према животној средини и односом према запосленима уз константно контролисање и унапређење сва три претходно поменутог аспекта пословања.

План инвестиција и улагања у основна средства у 2013 г.

У 2013 г. наставиће се са осавремењавањем производног процеса куповином најсавременијег стручног софтвера и нове рачунарске опреме у складу са потребама и могућностима Компаније.

Такође ће се вршити обнова возног парка и то пре свега за стара возила чије одржавање захтева значајна улагања.

Одржавање пословног објекта ће се сводити углавном на текуће одржавање.

Судски спорови

У току је судски спор у коме је Машинопројект Копринг а.д. тужена страна, и то по основу издате гаранције за МП Ко-инг, а у корист фирме „Макон“, Кипар. Предметни спор је настао још крајем 1994 г., а вредност спора износи УСД 2.002.407,00, увећано за камату.

На дан израде овог извештаја једини привредни спор који се води против Машинопројект Копринг-а је са фирмом Макон.

Привредни спорови у Земљи у којима је Машинопројект Копринг а.д. тужилац имају укупну вредност од око 26.988.000 дин., увећано за камату.

ЗАКЉУЧНА РАЗМАТРАЊА

Машинопројект КОПРИНГ а.д. је завршио пословну 2013. годину са позитивним резултатима пословања. Укупан приход износи око 5,9 милиона евра, а нето добит око 550,000 евра. Након периода континуираног изузетног раста прихода у периоду од 2010. до 2012. године, услед реализације мегапројеката попут Олимпијског села у Сочију, 2013. године дошло је до пада укупних прихода за 34% у односу на 2012. годину. Укупни приходи у 2013. години су у висини прихода у 2010. години.

Пад укупних прихода је изазван падом и пословних и финансијских прихода, али и порастом расхода. Пад прихода резултирао је и падом нето добити Друштва.

Разлози су следећи:

- изузетно и велико умањење обима посла у грађевинској индустрији и привреди Републике Србије, како у јавном, тако и у приватном сектору;
- изостанак значајног дела финансијске реализације највећег уговореног пројекта у 2013. години, Пројекта Војне болнице у Анголи због одгађања Инвеститора у одобравању и потврђивању до сада завршених фаза овог пројекта;
- измена законске регулативе у сфери пореза и доприноса, врсте издатака и пореза на добит.

Поред свега, током целе године одржана је пуна запосленост, а Друштво је редовно измиривало све своје обавезе. Негативне последице поменутих измена законске регулативе, сведени су на минимум у датим околностима, истовремено водећи рачуна да се сачува инжењерски кадар као највећи потенцијал друштва.

У 2014. години за очекивати је наставак истог, неизвесног, пословног окружења у земљи, па је потребно веће ангажовање у циљу добијања посла у иностранству, где је такође све већа међународна конкуренција. На иностраним тржиштима је уочен је тренд да се углавном уговарају заједно пројектовање и извођење по систему кључ у руке. Зато је повезивање са реномираним извођачким компанијама ради заједничког наступа према инвеститорима све већа потреба.

Са друге стране, када су расходи у питању, потребно је наставити са политиком домаћинског пословања.

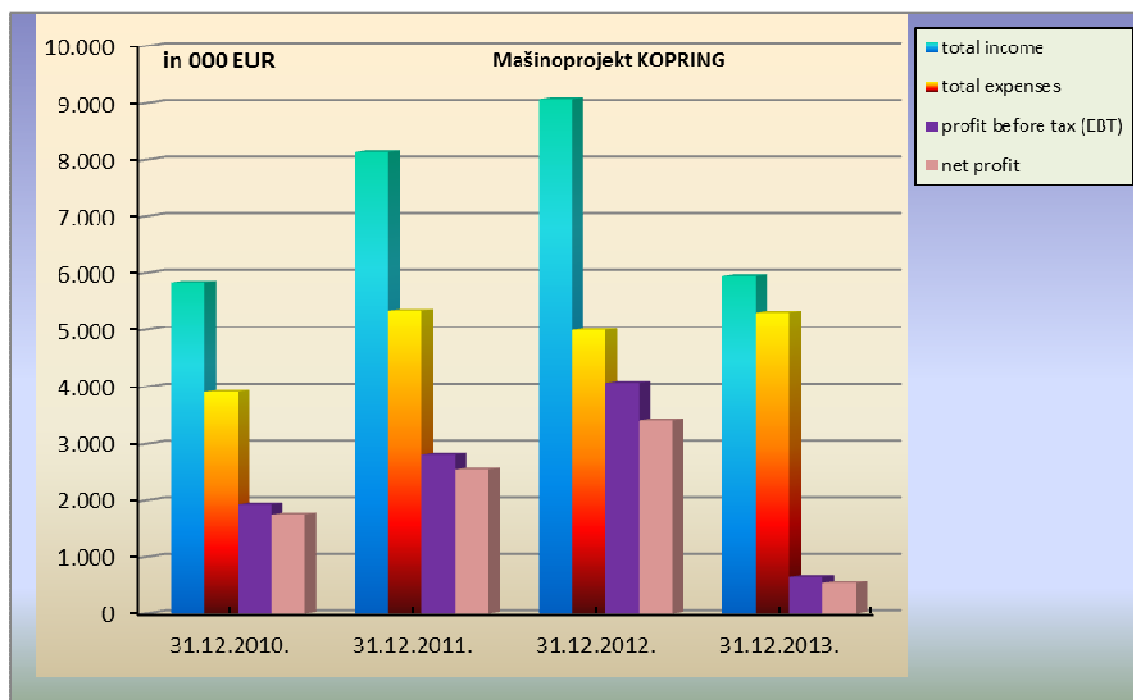
На крају, може се закључити да је Машинопројект успео да неутрализује негативне ефекте свог пословног окружења али и изненадних околности које су га задесиле, губитак човека који је последњих двадесет година руководио свим активностима Друштва и за чије се име везивао успех и углед Друштва.

Машинопројект је наставио континуирано профитабилно пословање, а даљи опстанак и развој зависи, као и до сада, од стручности, способности и залагања целог колектива.

ФИНАНСИЈСКИ РЕЗУЛТАТИ ПОСЛОВАЊА

ЗА ПЕРИОД 2010 – 2013 Г.

(ГРАФИЧКИ ПРИКАЗ)



У Београду, 28.03.2013 г.

Генерални директор

Слободан Лалић

РЕЛАТИВНИ ПОКАЗАТЕЉИ ПОСЛОВАЊА:

Показатељи ликвидности:1. Показатељ краткорочне солвентности:

Овај индикатор показује способност предузећа да у кратком року може располагати довољном количином ликвидних средстава за покривање доспелих обавеза, и рачуна се према следећој формули:

$$ПС = \frac{\text{обртна имовина}}{\text{краткорочне обавезе}} = \frac{1.148.841}{186.363} = 6,16$$

У пракси се код овог показатеља примењује правило да минимална размера која гарантује одређену сигурност прописује да обртна имовина мора бити двоструко већа од краткорочних обавеза. Код Машинопројект-а ова размера је већа од 6 (у односу на 2012 г. када је била око 4).

2. „Acid test“ :

готовина+краткорочна улагања+текућа потраживања

$$АТ = \frac{\text{готовина+краткорочна улагања+текућа потраживања}}{\text{Текуће обавезе}} = 117,40$$

Текуће обавезе

„Acid test“ показује способност компаније да користи краткорочна средства за измирење обавеза без продаје својих залиха. Рацио од 117,40 да је Машинопројект Копринг а.д. високо ликвидан и да може без икаквих проблема да измирује своје обавезе.

3. Удео обавеза у финансирању :

Овај индикатор указује на количину средстава која се финансирају из туђег капитала и рачуна се према следећој формули:

$$ПС = 100 \times \frac{\text{дугорочна резервисања и обавезе}}{\text{укупна пасива}} = \frac{198.067}{1.529.413} = 12,95\%$$

У 2012 г. овај показатељ је износио 18,19%.

Што је вредност виша, то се предузеће у већој мери финансира из туђих извора. Финансирање из туђих извора је по правилу јефтинији облик финансирања од финансирања из сопствених извора. На тај начин се, повећава профитабилност предузећа, али прекомерно задуживање може довести до платне неспособности фирме. Ако се порастом пословања покривају трошкови

финансирања из туђих извора и повећани пословни расходи, предузеће не треба да стрепи од релативно високог показатеља.

У случају Машинопројект-а, смањени ниво овог показатеља указује да је значајан износ примљених аванса оправдан током 2013 г. Смањење вредности овог показатеља је оправдано и због смањења обима пословања у 2013 г.

4. Обрт потраживања:

$$\text{ОП} = \frac{\text{Пословни приход}}{\text{Просечна потраживања за 2012 и 2013 г.}} = \frac{594.845}{64.339} = 9,25$$

Овај индикатор показује колико ефикасно Компанија користи своја средства. Висок индикатор имплицира да компанија ради на „cash“ бази или да је ефикасна у обезбеђењу кредита, односно наплати потраживања. Машинопројект Копринг а.д. овим рациом показује просечну ефикасност.

5. Обрт залиха:

$$\text{ОЗ} = \frac{\text{Пословни расходи}}{\text{Просечне залихе за 2012 и 2013 г.}} = \frac{564.561}{8.937} = 63,17$$

Овај показатељ представља меру колико пута у посматраном периоду пословање покрива просечне залихе. Што је већа вредност овог показатеља, то је боље за компанију, с тим што компанија мора да води рачуна о превеликим залихама јер у њима замрзава значајна средства.

6. Обрт средстава:

$$\text{ОС} = \frac{\text{Пословни приход}}{\text{Просечна средства за 2012 и 2013 г.}} = \frac{594.845}{1.552.106} = 0,38$$

Овај показатељ репрезентује износ продаје генерисан за сваки динар вредности средстава. У овом случају индикатор показује да, за сваки 1. динар средстава Машинопројект Копринг-а, се остварује 0,38 динара продаје. Овај показатељ је изузетно низак и указује на потребу ефикаснијег ангажовања средстава Компаније.

7. Сервисирање дуга :

Показатељ сервисирања дуга састоји се од новчаног тока који се сматра приходом и користи се за покривање доспелих обавеза, а рачуна се према следећој формули:

$$\text{СД} = \frac{\text{пословни, финансијски и остали приходи,}}{\text{пословни, финансијски и остали расходи, трошкови амортизације и резервисања}} = \frac{681.801}{607.295} = 112$$

У 2012 г. овај показатељ је износио 181.

Нижа вредност овог показатеља значи да новчани ток у мањој мери покрива расходе и предузеће може да има потребу за већим задуживањем.

Међутим, овај показатељ указује да Машинопројект Копринг а.д. може, без икаквих проблема, да сервисира текући дуг Друштва из остварених прихода (већи је од 100).

Показатељи солвентности (Платежна способност):

1. Рацио дуга (debt ratio):

$$RD = \frac{\text{Укупне обавезе}}{\text{Укупна средства}} = \frac{235.596}{1.529.513} = 0,15$$

Овај индикатор показује да Машинопројект Копринг а.д. има значајно већа средства од дуга, те да је ниво пословног ризика Компаније веома низак.

2. Рацио капитала (equity ratio) :

$$RK = \frac{\text{Укупни капитал}}{\text{Укупна средства}} = \frac{1.295.573}{1.529.413} = 0,85$$

Овај финансијски индикатор показује релативни удео капитала који се користи за финансирање средстава компаније. Низак рацио капитала указује на добре резултате за акционаре све док компанија остварује повраћај средстава у износу који је већи од каматне стопе кредитора. Овај рацио у Компанији је већи од идеалног и требао би да се креће на нивоу од око 0,50.

3. Рацио дуга према капиталу (Debt-to-equity ratio):

$$D/K = \frac{\text{Укупне обавезе}}{\text{Укупни капитал}} = \frac{235.596}{1.295.573} = 0,18$$

Овај рацио представља меру која показује износ капитала који компанија користи да финансира своја средства. Што је овај рацио већи дуг је мање избалансиран. Рацио од 0,18 је веома добар.

Показатељи успешности:

1. Рацио профитне маргине (profit margin ratio):

$$\text{ПМ} = \frac{\text{Нето добит}}{\text{Пословни приход}} = \frac{63.114}{594.845} \times 100 = 10,61\%$$

Стопа профита од 10,61% је значајно смањена у односу на претходну годину (45%).

2. Стопа повраћаја укупне и сопствене имовине

-Стопа поврата укупне имовине показује успешност употребе средстава предузећа и израчунава се према следећој формули:

$$\text{РОА} = 200 \times \frac{\text{нето добит}}{\text{укупна актива за 2011 и 2012 г.}} = 200 \times \frac{63.114}{3.104.212} = 4,07\%$$

У 2012 г. овај показатељ је износио 26,78 %. Умањени проценат овог показатеља указује на смањену профитабилност Компаније у 2013 г.

- Стопа поврата сопствене имовине такође показује успешност употребе средстава предузећа али у односу на сопствени капитал. Израчунава се према следећој формули:

$$\text{РОЕ} = 100 \times \frac{\text{нето добит}}{\text{сопствена средства}} = \frac{63.114}{1.295.573} = 4,87\%$$

У 2012 г. овај показатељ је износио 31%. Умањени проценат и овог показатеља указује на смањену профитабилност Компаније у 2013 г.

3. Продуктивност укупне имовине

Овај показатељ мери удео укупних прихода у средствима и може спадати и у показатеље обрта ако се добијена вредност подели са бројем дана у години. Тако добијена вредност показује колико пута се средства окрену у години дана. Израчунава се према следећој формули:

$$\text{ПУИ} = \frac{\text{укупни приход}}{\text{укупна актива}} = \frac{681.801}{1.529.413} = 0,446 : 365 = 1,22 \text{ пута.}$$

Коефицијент обрта средстава у 2012 г. износио је 1,79 .

Што је вредност показатеља већа то предузеће успешније послује, а што је пословни обрт у броју дана краћи, предузеће је ликвидније.

Иначе овај показатељ је код Машинопројект Копринг-а веома низак већ више година, што указује на ниску ефикасност коришћења средстава Компаније.

Финансијски директор

Бојан Зобец

Na osnovu člana 50. Zakona o tržištu kapitala (Sl. glasnik RS br.31/2011), dajemo sledeću

I Z J A V U

Po našem najboljem saznanju:

1. Revidirani finansijski izvještaji Mašinoprojekt KOPRING a.d. Beograd za period 01.01. do 31.12.2013. godine, sastavljeni su uz primenu odgovarajućih međunarodnih standarda finansijskog izveštavanja i daju istinite i objektivne podatke o imovini, obavezama, finansijskom položaju i poslovanju, dobitima i gubicima, tokovima gotovine i promenama na kapitalu

2. Godišnji Izvještaj o poslovanju sadrži istinit prikaz razvoja i rezultata poslovanja i finansijski položaj društva, uz opis najznačajnijih rizika i neizvesnosti kojima je izloženo

U Beogradu, april 2014. godine

Rukovodilac računovodstva,

(Stana Ivanović)

Generalni direktor

(Slobodan Lalić)