

**GODIŠNJI IZVEŠTAJ
AKCIONARSKOG DRUŠTVA
„ALFA – PLAM“ AD VRANJE
ZA 2013. GODINU**



U skladu sa članom 50 i 51. Zakona o tržištu kapitala ("Službeni glasnik RS" broj 31/2011) i članom 3. Pravilnika o sadržini, formi i načinu objavljivanja godišnjih, polugodišnjih i kvartalnih izveštaja javnih društava ("Službeni glasnik RS" broj 14/2012), Akcionarsko društvo Metalna industrija ALFA-PLAM VRANJE, MB 07137923 objavljuje:

GODIŠNJI IZVEŠTAJ
AKCIONARSKOG DRUŠTVA „ALFA-PLAM“ AD
ZA 2013. GODINU

S A D R Ž A J :

- 1. GODIŠNJI FINANSIJSKI IZVEŠTAJI ALFA-PLAM A.D. VRANJE ZA 2013. GODINU**
*(Bilans stanja, Bilans uspeha, Izveštaj o tokovima gotovine,
Izveštaj o promenama na kapitalu, Napomene uz finansijske izveštaje)*

- 2. IZVEŠTAJ O POSLOVANJU DRUŠTVA**

- 3. IZJAVA LICA ODGOVORNIH ZA SASTAVLJANJE IZVEŠTAJA**

- 4. IZVEŠTAJ NEZAVISNOG REVIZORA O IZVRŠENOJ REVIZIJI GODIŠNJIH
FINANSIJSKIH IZVEŠTAJA ZA 2013. GODINU.**

FINANSIJSKI IZVEŠTAJI ALFA - PLAM A.D. ZA 2013. GODINU



ALFA PLAM

1.1. BILANS STANJA NA DAN 31.12.2013.

POZICIJA	u hiljadama dinara		
	na dan	IZNOS	
	31.12.2013	Tekuća godina	Prethodna godina
AKTIVA :	001	1.905.696	1.777.825
A. STALNA IMOVINA (002+003+004+007)			
I. NEUPLAĆENI UPISANI KAPITAL	002	0	0
II. GOODWILL	003	0	0
III. NEMATERIJALNA ULAGANJA	004	4.232	0
IV. NEKRETNINE, POSTROJENJA, OPREMA I BIOLOŠKA SREDSTVA (006+007+008)	005	1.785.439	1.776.854
1. Nekretnine, postrojenja i oprema	006	1.784.422	1.775.804
2. Investicione nekretnine	007	1.017	1.050
3. Biološka sredstva	008	0	0
V. DUGOROČNI FINANSIJSKI PLASMANI (010+011)	009	116.025	971
1. UČEŠĆE U KAPITALU	010	115.660	206
11. Ostali dugoročni finansijski plasmani	011	365	765
B. OBRTNA IMOVINA (013+014+015)	012	4.248.360	4.292.314
I. Zalihe	013	1.444.282	1.224.992
II. STALNA SREDSTVA NAMENJENA PRODAJI I SREDSTVA POSLOVANJA KOJE SE OBUSTAVLJA	014	0	0
III. KRATKOROČNA POTRAŽIVANJA, PLASMANI I GOTOVINA (016+017+018+019+020)	015	2.804.078	3.067.322
1. Potraživanja	016	696.022	778.013
2. Potraživanja za više plaćen porez na dobitak	017	0	0
3. Kratkoročni finansijski plasmani	018	2.039.931	2.176.902
4. Gotovinski ekvivalenti i gotovina	019	25.285	29.337
5. Porez na dodatu vrednost i aktivna vremenska razgraničenja	020	42.840	83.070
V. ODLOŽENA PORESKA SREDSTAVA	021	27.890	29.740
G. POSLOVNA IMOVINA (001+012+021)	022	6.181.946	6.099.879
D. DOBITAK IZNAD VISINE KAPITALA	023	0	0
?. UKUPNA AKTIVA (022+023)	024	6.181.946	6.099.879
E. VANBILANSNA AKTIVA	025	798.677	844.639

nastavak

BILANS STANJA NA DAN 31.12.2013.

u hiljadama dinara

POZICIJA	na dan	IZNOS	
	31.12.2013	Tekuća godina	Prethodna godina
P A S I V A :	101	5.393.530	5.046.970
A. KAPITAL (102 + 103+104+105+ +106-107+108-109-110)			
I. OSNOVNI I OSTALI KAPITAL	102	1.217.288	1.217.288
II. NEUPLAĆENI UPISANI KAPITAL	103	0	0
III. REZERVE	104	680.903	711.449
IV. REVALORIZACIONE REZERVE	105	0	0
V. NEREALIZOVANI DOBICI PO OSNOVU HARTIJA OD VREDNOSTI	106	21.511	20
VI. GUBITAK	107	36	36
VII. NERASPOREĐENI DOBITAK	108	3.587.630	3.195.413
VIII. GUBITAK	109	0	0
IX. OTKUPLJENE SOPSTVENE AKCIJE	110	113.766	77.164
B. DUGOROČNA REZERVISANJA I OBAVEZE (112+113+116)	111	788.416	1.052.909
I. DUGOROČNO REZERVISANJE	112	89.206	91.750
II. DUGOROČNE OBAVEZE (114+115)	113	0	131.854
1. Dugoročni krediti	114	0	131.854
2. Ostale dugoročne obaveze	115	0	0
III. KRATKOROČNE OBAVEZE (117+118+119+120+121+122)	116	699.210	829.305
1. Kratkoročne finansijske obaveze	117	132.925	436.738
2. Obaveze po osnovu sredstav namenjenih prodaji i sredstava poslovanja koje se obus	118	0	0
3. Obaveze iz poslovanja	119	489.956	336.950
4. Ostale kratkoročne obaveze	120	56.938	54.872
5. Obaveze po osnovu poreza na dodatu vrednost i ostalih javnih prihoda i pasivna vremenska razgraničenja	121	19.391	745
6. Obaveze po osnovu poreza na dobitak	122	0	0
V. ODLOŽENE PORESKE OBAVEZE	123	0	0
G. UKUPNA PASIVA	124	6.181.946	6.099.879
D. VANBILANSNA PASIVA	125	798.677	844.639

1.2. BILANS USPEHA ZA PERIOD OD 01.01. – 31.12.2013.

u hiljadama dinara

POZICIJA	Od 01.01.do 31.12.2013.	IZNOS	
	AOP	Tekuća godina	Prethodna godina
I. POSLOVNI PRIHODI (202 + 203 + 204 - 205 + 206)	201	4.027.005	4.265.814
1. Prihodi od prodaje	202	3.994.585	4.056.331
2. Prihodi od aktiviranja učinaka i robe	203	824	16.088
3. Povećanje vrednosti zaliha učinaka	204	30.617	193.308
4. Smanjenje vrednosti zaliha učinaka	205	0	0
5. Ostali poslovni prihodi	206	979	87
II. POSLOVNI RASHODI (208 do 212)	207	3.614.698	3.316.518
1. Nabavna vrednost prodate robe	208	27.300	4.209
2. Troškovi materijala	209	2.348.193	2.166.179
3. Troškovi zarada, naknada zar. i ost. lič.rashodi	210	724.722	698.542
4. Troškovi amortizacije i rezervisanja	211	169.483	182.697
5. Ostali poslovni rashodi	212	345.000	264.891
III. POSLOVNA DOBIT (201 - 207)	213	412.307	949.296
IV. POSLOVNI GUBITAK (207 - 201)	214	0	0
V. FINANSIJSKI PRIHODI	215	185.317	216.077
VI. FINANSIJSKI RASHODI	216	75.496	62.471
VII. OSTALI PRIHODI	217	20.826	56.308
VIII. OSTALI RASHODI	218	148.887	131.446
IX. DOBIT IZ REDOVNOG POSLOVANJA (213-214+215-216+217-218)	219	394.067	1.027.764
X. GUBITAK IZ REDOVNOG POSLOVANJA (214-213-215+216-217+218)	220	0	0
XI. NETO DOBITAK POSLOVANJA KOJE SE OBUSTAVLJA	221	0	0
XII. NETO GUBITAK POSLOVANJA KOJE SE OBUSTAVLJA	222	0	0
B. DOBITAK PRE OPOREZIVANJA (219-220+221-222)	223	394.067	1.027.764
V. GUBITAK PRE OPOREZIVANJA (220-219+222-221)	224	0	0
1. Poreski rashod perioda	225	0	0
2. Odloženi poreski rashod perioda	226	1.850	0
3. Odloženi poreski prihodi perioda	227	0	8.292
D. ISPLAĆENA LIČNA PRIMANJA	228	0	0

nastavak

BILANS USPEHA ZA PERIOD OD 01.01. – 31.12.2013.

u hiljadama dinara

POZICIJA	Od 01.01.do	IZNOS	
	31.12.2013	Tekuća godina	Prethodna godina
AOP			
Đ. NETO DOBITAK (223-224-225-226+227-228)	229	392.217	1.036.056
E. NETO GUBITAK (224-223+225+226-227+228)	230	0	0
Ž. NETO DOBITAK KOJI PRIPADA MANJINSKIM ULAGAČIMA	231	0	0
Z. NETO DOBITAK KOJI PRIPADA VLASNICIMA MATIČNOG PRAVNOG LICA	232	0	0
I. ZARADA PO AKCIJI			
1. Osnovna zarada po akciji	233	2	6
2. Umanjena (razvodnjena) zarada po akciji	234	0	0

1.3. IZVEŠTAJ O TOKOVIMA GOTOVINE ZA PERIOD 01.01. – 31.12.2013.

POZICIJA	AOP	Tekuća godina	Prethodna godina
1	2		
A.TOKOVI GOTOVINE IZ POSLOVNIH AKTIVNOSTI			
I. Prilivi gotovine iz poslovnih aktivnosti (1 do 3)	301	4.398.525	4.789.004
1.Prodaja i primljeni avansi	302	4.346.760	4.789.004
2.Primljene kamate iz poslovnih aktivnosti	303		
3.Ostali prilivi iz redovnog poslovanja	304	51.765	0
II. Odlivi gotovine iz poslovnih aktivnosti (1 do 5)	305	3.717.417	3.593.015
1.Isplata dobavljačima i dati avansi	306	2.981.204	2.694.249
2.Zarade,naknade zarada i ostali lični rashodi	307	724.722	698.542
3.Plaćene kamate	308	11.491	6.362
4.Porez na dobitak	309		
5.Plaćanja po osnovu ostalih javnih prihoda	310	0	193.862
III. Neto priliv gotovine iz poslovnih aktivnosti (I-II)	311	681.108	1.195.989
IV. Neto odliv gotovine iz poslovnih aktivnosti (II-I)	312		
B.TOKOVI GOTOVINE IZ AKTIVNOSTI INVESTIRANJA			
I.Prilivi gotovine iz aktivnosti investiranja (1 do 5)	313	205.904	48.843
1.Prodaja akcija i udela (neto priliv)	314		
2.Prodaja nematerijalnih ulaganja,nekretnina,postrojenja			
Opreme i bioloških sredstava	315	0	385
3.Ostali finansijski plasmani (neto priliv)	316	110.226	0
4.Primljene kamate iz aktivnosti investiranja	317	95.678	48.458
5.Primljene dividende	318		
II.Odlivi gotovine iz aktivnosti investiranja (1 do 3)	319	418.700	1.921.501
1.Kupovina akcija i udela (neto odlivi)	320	132.425	0
2.Kupovina nematerijalnih ulaganja,nekretnina,postrojenja			
Opreme i bioloških sredstava	321	286.275	382.094
3.Ostali finansijski plasmani (neto odliv)	322	0	1.539.407
III. Neto priliv gotovine iz aktivnosti investiranja (I-II)	323		
IV. Neto odliv gotovine iz aktivnosti investiranja (II-I)	324	212.796	1.872.658
			<i>nastavak</i>

IZVEŠTAJ O TOKOVIMA GOTOVINE ZA PERIOD 01.01. – 31.12.2013.

POZICIJA	AOP	Tekuća godina	Prethodna godina
V.TOKOVI GOTOVINE IZ AKTIVNOSTI FINANSIRANJA			
I.Prilivi gotovine iz aktivnosti finansiranja (1 do 3)	325		555.088
1.Uvećanje osnovnog kapitala	326		
2.Dugoročni i kratkoročni krediti (neto priliv)	327		555.088
3.Ostale dugoročne i kratkoročne obaveze	328		
II.Odlivi gotovine iz aktivnosti finansiranja (1 do 4)	329	472.518	58.542
1.Otkup sopstvenih akcija i udela	330	36.602	58.542
2.Dugoročni i kratkoročni krediti i ostale obaveze (neto odliv)	331	435.916	
3.Finansijski lizing	332		
4.Isplaćene dividende	333		
III. Neto priliv gotovine iz aktivnosti finansiranja (I-II)	334		496.546
IV. Neto odliv gotovine iz aktivnosti finansiranja (II-I)	335	472.518	
G. SVEGA PRILIVI GOTOVINE (301+313+325)	336	4.604.429	5.392.935
D. SVEGA ODLIVI GOTOVINE (305+319+329)	337	4.608.635	5.573.058
Đ. NETO PRILIVI GOTOVINE (336-337)	338		
E. NETO ODLIV GOTOVINE (337 – 336)	339	4.206	180.123
Ž. GOTOVINA NA POČETKU OBRAČUNSKOG PERIODA	340	29.337	214.817
Z. POZITL.KURSNE RAZLIKE PO OSNOVU PRER.GOTOVINE	341	154	0
I. NEGAT.KURSNE RAZLIKE PO OSNOVU PRER.GOTOVINE	342	0	5.357
J. GOTOVINA NA KRAJU OBR.PERIODA (338-339+340+341-342)	343	25.285	29.337

1.4. IZVEŠTAJ O PROMENAMA NA KAPITALU ZA PERIOD 01.01. – 31.12.2013.

R.b.	O P I S	Nrup																					
		1	2	3	4	5	6	7	8	9	10	11	12	13	14								
		Ostrovni kapital (grupa 30 bez 309)	Ostali kapital (m 309)	AO upisa kapitala	Emisija pr AO (m 320)	Rezerve (m 321,322)	Rezerve (grupa 3301)	z. dobiti po osnovu hartov. vredn.	al. gubici po osnovu hart. vredn.	Nerespor. dobitak (grupa 34)	ak dobitak AO kapitala (grupa 35)	Otkupljene AO sopstvene akcije (m 037,237)	Ukupno (kol.2+3+4+5+6+7+8+9+10+11+12)	Gubitak iznad vis. kapitala (grupa 29)									
1	Stanje na dan 01.01. prethodne god.2012	401	1.171.240	414	216.094	427	440	453	492.827	466	197.166	479	492	505	1.962.191	518	531	544	4.039.518	557			
2	Ispravka materijalno značajnih grešaka i prom. račun.polit. u preth.godini-povećanje	402		415		428	441	454		467		480	493	506		519	532	545		538			
3	Ispravka materijalno značajnih grešaka i prom. račun.polit. u preth.godini-smanjenje	403		416		429	442	455		468		481	494	507		520	533	546		539			
4	Korigovano početno stanje na dan 01.01. prethodne godine 2012 (1-2-3)	404	1.171.240	417	216.094	430	443	456	492.827	469	197.166	482	495	508	1.962.191	521	534	547	4.039.518	560			
5	Ukupna povećanja u prethodnoj godini	405		418	29.954	431	444	457	200.000	470		483	20	496	36	509	1.233.222	522	535	77.164	548	1.404.618	561
6	Ukupna smanjenja u prethodnoj godini	406		419	200.000	432	445	458		471	197.166	484	497	510		523	536	549	397.166	562			
7	Stanje na dan 31.12. preth.god.2012(4+5-6)	407	1.171.240	420	46.048	433	446	459	692.827	472		485	20	498	36	511	3.195.413	524	537	77.164	550	5.046.970	563
8	Ispravka materijalno značajnih grešaka i prom. račun.polit. u tekućoj god.-povećanje	408		421		434	447	460		473		486	499	512		525	538	551		564			
9	Ispravka materijalno značajnih grešaka i prom. račun.polit. u tekućoj god.-sma	409		422		435	448	461		474		487	500	513		526	539	552		565			
10	Korigovano početno stanje na dan 01.01. tekuće godine 2013 (7+8-9)	410	1.171.240	423	46.048	436	449	462	692.827	475		488	20	501	36	514	3.195.413	527	540	77.164	553	5.046.970	566
11	Ukupna povećanja u tekućoj godini	411		424		437	450	463		476		489	21.491	502	515	392.217	528	541	36.602	554	399.274	567	
12	Ukupna smanjenja u tekućoj godini	412		425		438	451	307.90	464	11.924	477	490	503	516		529	542	555	42.714	568			
13	Stanje na dan 31.12. tekuće godine 2013 (10-11-12)	413	1.171.240	426	46.048	439	452	465	680.903	478		491	21.511	504	36	517	3.587.630	530	543	113.766	556	3.995.530	569

NAPOMENE UZ FINANSIJSKE IZVEŠTAJE ZA 2013. GODINU



1.5. PROFIL DRUŠTVA

Odlukom Skupštine o organizovanju društvenog preduzeća kao akcionarskog društva od 16.11.1998. godine, osnovano je Akcionarsko društvo Metalna industrija „ALFA - PLAM“ Vranje.

Društvo je nastalo transformacijom društvenog kapitala društvenog preduzeća „ALFA -MPLAM“, i upisano je u Trgovinskom sudu kao akcionarsko društvo.

Osnovni podaci

Pun naziv preduzeća:	<i>Akcionarsko društvo Metalna industrija ALFA-PLAM Vranje</i>
Skraćeno poslovno ime glasi:	ALFA-PLAM AD
Sedište, ulica i broj:	Vranje, Radnička br. 1
Matični broj iz statistike:	07137923
PIB:	100402750
Broj i datum upsa u registar privrednih subjekata	BD 14264/2005 od 11.07.2005.
Šifra pretežne delatnosti:	2752 - proizvodnja neelektričnih uređaja za domaćinstvo
Oblik organizovanja:	Akcionarsko društvo
Direktor kompanije:	Goran Kostić
Broj zaposlenik	742
Telefon:	017/421-121
Fax:	017/424-808
E-mail adresa:	firma@alfaplam.rs
Sajt:	www.alfaplam.rs
Boj tekućeg računa:	160 -7007-07 Banca Intesa ad Beograd 340-11008671-89 Erste Bank A.D. 275-10221807082-07 Societe Generale Banca 165-27880-19 Hypo Alpe Adria Banca 330-6001380-22 Credit Agricole Banka Srbija

Vrednost osnovnog kapitala i broj izdatih akcija

Vrednost osnovnog kapitala	1.171.240.400,00 RSD
Broj akcionara na dan 31.12.2013.	620
Broj akcija	174.812
Nominalna vrednost akcija	6.700,00 RSD
ISIN broj (CFI)	RSALFAE34014 (ESVUFR)
Poslovno ime organizovanog tržišta na koje su uključene akcije	Begradska berza, ul. Omladinskih brigada br.1, Novi Beograd
Poslovno ime, sedište I poslovna adresa revizorske kuće koja je revidirala poslednji finansijski izveštaj	Privredno društvo za reviziju, računovodstvo i konsalting "MOORE STEPHENS Revizija i Računovodstvo" doo Beograd, ul. Studentski trg 4/V, Beograd

Deset najvećih akcionara

AKCIONAR	BROJ AKCIJA
AMASIS DOO	95351
ALFA PLAM AD	16980
EAST CAPITAL (LUX) – BALKAN FUND	12296
ERSTE BANK AD NOVI SAD – KASTODI RAČUN	10941
SM NET	6203
VOJVOĐANSKA BANKA AD NOVI SAD – KASTODI RAČUN	3366
ANDELOVIĆ SRĐAN	1149
STOJANOVIĆ PREDRAG	1039
BREST DOO	894
OSTOJIĆ DRAGOMIR	761

Kompanija ALFA - PLAM se bavi proizvodnjom grejnih tela na čvrsto, tečno i gasovito gorivo, štednjaka na struju, kao i kombinaciju čvrsto gorivo-struja i struja-gas. Ima široku paletu štednjaka, peći i kamina prepoznatljivog dizajna koji se ističu po kvalitetu i dugotrajnosti i koji su prevashodno namenjeni

domaćinstvima. Dugogodišnja proizvodnja i mnoštvo zadovoljnih kupaca doveli su do prepoznatljivosti mnogih proizvoda ALFA-PLAMA.

Po obimu proizvodnje, plasmanu i kvalitetu, društvo je vodeći proizvođač grejnih tela u Srbiji i Jugoistočnoj Evropi, a svrstava se i u red 5 najvećih u Evropi.

Danas, proizvodnju realizuje u 5 tehničko-tehnoloških celina, prema grupama proizvoda, a to su:

- Štednjaci i peći na čvrsta goriva;
- Kamini i peći na čvrsta goriva;
- Peći na gas;
- Štednjaci, peći i kamini za etažno grejanje;
- Štednjaci i rešoi.

Ukupna godišnja produkcija iznosi preko 150.000 jedinica. Asortiman proizvodnje permanentno se proširujemo u skladu sa potrebama tržišta, a u cilju povećanja kvaliteta izrade proizvoda uvode se nove tehnologije. Svi proizvodi Društva poseduju odgovarajuće domaće i inostrane ateste, čime u celini ispunjavaju stroge zahteve za plasman na tržište EU.

Društvo svoje proizvode plasira na domaćem tržištu (oko 40%) i na tržištima Evrope (oko 60%). Osnovna izvozna tržišta su bivše jugoslovenske republike (BiH, Makedonija, Crna Gora, Slovenija i Hrvatska), zatim Nemačka, Italija, Austrija i Poljska.

1.6. ISTORIJSKI RAZVOJ DRUŠTVA

Počeci nastanka ove kompanije vezuju se za davnu 1948. godinu kada je stvoreno preduzeće koje je u početku pravilo proizvode od lima. Istorijat ALFA - PLAMA i razvoj kroz godine prikazan je u sledećem pregledu:

- 1948. – U Vranju, osnovano je Gradsko zanatsko-uslužno preduzeće „Metalac“, koje je u svom sastavu imalo bravarsku, kovačku, elektroinstalatersku, potkivačku, kolarsku i limarsku radionicu. Preduzeće je izradjivalo plehane lončiče, kante za vodu, korita i peći „bubnjare“, kao i proizvode po porudžbini.
- 1950. – „Metalac“ ima 58 zaposlenih.
- 1959. – Preduzeće „Metalac“ pustilo je u rad pogon galvanizacije. Pogon zapošljava 4 nova radnika, koji kofe od crnog lima stavljaju u hemikalije, a zatim u cink koji se u velikom kotlu zagreva pomoću nafte.
- 1960. – Preduzeće planira izradu i cinkovanje 100.000 kofi.
- 1962. – U industrijskoj četvrti Vranja gradi se fabrika limene ambalaže, koja tokom izgradnje menja proizvodni program u proizvodnju raznih tehničkih uređaja za široku upotrebu. Naziv fabrike je Industrija tehničkih uređaja „ALFA-VRANJE“, a zapošljava 87 radnika.
- 1964. – „Alfa-Vranje“ osvaja proizvodnju sobne peći na naftu „Feniks 140“, a planira i proizvodnju drugih uređaja za domaćinstvo (sušara za veš na električnu energiju, mašina za pranje rublja,

-
- bravarije i nameštaja). Fabrika zapošljava 300 radnika. Na Beogradskom sajmu tehnike, izlaže i „Feniks 15.000“ – peć na naftu za etažno grejanje.
- 1965. – „Metalac“, posle 16 godina rada u neuslovnim prostorijama, dobija odgovarajući prostor u industrijskoj zoni Vranja, pored „Alfe“. Preduzeće se specijalizovalo za izvodjenje svih zanatskih i metalno-montažnih radova u gradjevinarstvu.
 - 1967. – Uspostavljena je poslovno-tehnička saradnja između „Alfe“ i francuskog fabrikanta Anrija Poteza, koja je rezultirala proizvodnjom peći na naftu „Alfa Potez“ u „Alfi“, a po Potezovoj licenci.
 - 1968. – U „Alfi“ puštena u rad nova farbara.
 - 1969. – Ostvarena rekordna godišnja proizvodnja (u oktobru proizvedena 100.000-ta peć „Alfa-Potez“ u toj godini). Ugovoren izvoz 10.000 peći na naftu „Alfa-Potez“ u Madjarsku. Tako veliku količinu peći do tada ni jedan proizvođač grejnih tela u Jugoslaviji, nije odjednom izvezao. Fabrika zapošljava 520 radnika.
 - 1971. – Fabrika „Alfa-Vranje“ je nabavila kran za terete do 8 tona za istovar limova. Do tada su taj posao obavljali radnici. Sa specijalizovanom firmom za proizvodnju peći na plin, čvrsta i tečna goriva „Efel“ iz Belgije zaključen ugovor o kooperaciji kojim se predviđa izvoz 30.000 kamina – peći na naftu u Belgiju.
 - Razvijena je kooperacija između „Metalca“ koji ima 200 zaposlenih i proizvodi štednjake na čvrsta i tečna goriva i „Alfe“ koja sa 760 zaposlenih proizvodi supermoderne peći na naftu. Ove dve firme, deli samo žičana ograda.
 - 1973. – „Alfa“ osvaja proizvodnju štednjaka na čvrsto gorivo i planira u prvoj seriji proizvodnju 6.000 štednjaka. Pored štednjaka, osvojena je i proizvodnja feder-madraca za potrebe Fabrike nameštaja „Simpa“ i proizvodnja sudopera.
 - 1975. – Konstatovano da „Alfa“ posluje sa gubitkom, a da gubici potiču ne samo iz prethodne, nego i iz ranijih godina. Loše poslovanje prouzrokovano svetskom energetsom krizom i porastom cena sirovina, uz istovremenu nemogućnost „Alfe“ da se programski preorijentiše. Uprkos padu prodaje, počev od 1971. godine, proizvedene su ogromne količine proizvoda koje stoje na zalihama. Sanacionim programom, predviđa se upućivanje dela radnika na neplaćeno odsustvo, radi se nova sistematizacija za 400 zaposlenih (200 manje nego što tada ima zaposlenih), kao i isplata minimalnih zarada do izlaska iz krize.
 - 1977. – Posle niza godina nepovoljnog poslovanja, „Alfa“ završila godinu bez gubitaka.
 - 1978. – „Alfa“ osvaja proizvodnju peći na gas.
 - 1980. – Udružuju se Industrija tehničke opreme „Alfa“ i OOUR za proizvodnju robe široke potrošnje „Metalplam“ (iz sastava „Metalca“), u Radnu organizaciju Metalna industrija Vranje „MIV“ Vranje. Nova radna organizacija ima 873 zaposlenih. Proizvedeno 230.000 grejnih tela.
 - 1981. – Metalna industrija Vranje ulazi u sastav SOUR „Gorenje“ iz Velenja (Slovenija).
 - 1984. – Ugovoren izvoz 100.000 peći na tečno gorivo za Alžir.
-

-
- 1989. – Proizvedeno više od 243.000 grejnih tela, i to: 102.782 štednjaka na čvrsto gorivo, 68.630 peći na lož ulje, 44.766 plinskih peći i 27.062 peći na čvrsto gorivo.
 - 1990. – Promenjen naziv firme u "ALFA PLAM".
 - 1994. – Polovina proizvodnje se plasira u izvozu (Slovenija, Makedonija, Bugarska i Albanija).
 - 1997. – Izvršen generalni remont emajlirnice i instalirana najsavremenija oprema za pečenje emajla (proizvodjač nemačka firma WGT). Investicija u vrednosti od 500.000 DEM, realizovana iz sopstvenih sredstava.
 - 1998. – Započela proizvodnja štednjaka na struju sa keramičkom pločom, uveden sistem kvaliteta ISO 9001 i započeo proces vlasničke transformacije društvenog kapitala. Firma ima 1.100 zaposlenih.
 - 2000. – U prvom krugu vlasničke transformacije, 1.544 radnika, bivših radnika i penzionera ove firme, postali vlasnici oko 70% akcija „ALFA-PLAMA“ i stekli pravo prvenstva u kupovini preostalih 30% kapitala. Firma registrovana kao akcionasko društvo.
 - 2001. – Puštena u rad kompjuterska visokoproduktivna linija za lakiranje metalnih delova. Investicija vredna 800.000 DEM. Po završnom računu za 2000. god. isplaćena prva dividenda.
 - 2002. – Ogroman tehnološki iskorak: u Emajlirnici 1. zamenjena celokupna oprema, uvedena nova tehnologija emajliranja postupkom 2 nanosa – 1 pečenje i ceo postupak automatizovan (prvi put u Srbiji). Akcije „ALFA-PLAMA“ se kotiraju na Beogradskoj berzi.
 - 2003. – Ukupan obim proizvodnje 164.000 grejnih tela. Započela serijska proizvodnja novog štednjaka za etažno grejanja na čvrsto gorivo „Alfa Term 20“. U Vranju, otvoren prvi izložbeno-prodajni salon u kome je izložen celokupan proizvodni program ovog proizvođača.
 - 2005. – Zamenjena oprema u emajlirnici II. Investicija u vrednosti od 1.500.000 EUR, realizovana iz sopstvenih sredstava.
 - 2006. – Nabavljena laserska mašina za probijanje i štancovanje lima, izradjeni alati za nove štednjake i peći i završena II faza gradjevinskih radova u pogonu 1. Investicije iz sopstvenih sredstava u vrednosti od oko 1.500.000 EUR.
 - 2007. – Vrednost 1 akcije na Berzi dostigla do tada najveći iznos od 527,77 EUR (prema srednjem kursu) .Osvojena proizvodnja peći na pelet po italijanskoj tehnologiji za poznatog inostranog kupca. Firma ima 960 zaposlenih.
 - 2008. – Uvedena nova tehnologija sa kompletnom opremom za mokro farbanje u Pogonu 2, nova linija za krojenje lima i nabavljena i montirana presa. Ukupna investicija iz sopstvenih izvora iznosi oko 1.200.000 EUR. Izradjen Projekat upravljanja marketingom u funkciji daljeg unapredjenja tržišne pozicije firme. Usvojen novi logo firme i slogan: „ALFA-PLAM“ – Sigurnost i toplina!
 - 2009. – Nabavljena robotska mašina za zavarivanje, linija za uzdužno i poprečno sečenje lima, 2 mašine za savijanje lima, hidraulična presa i dr. oprema u vrednosti od oko 500.000 EUR. Firma ima 880 zaposlenih.
-

- 2010. – Nabavljen laser za sečenje i probijanje lima. Započela serijska proizvodnja štednjaka na čvrsto gorivo za etažno grejanje „Alfa Term 27“. , Firma kupuje u Vranju, u neposrednoj blizini svog sedišta 12.500 m² izgrađenog proizvodno-skladišnog prostora i oko 13.000 m² zemljišta. Akcionarima isplaćena dividenda za prethodnu godinu, što je deseta uzastopna godišnja dividenda.



- 2011. - Počela proizvodnja peći na pelet, nabavka ekscentar prese, nabavka linije za elektrostatičko nanašenje emajla, oprema za prečišćavanje otpadnih voda, analizator gasa.



- 2012. - Rekonstrukcija upravne zgrade, nabavljena mašina za brušenje čeličnih ploča, nabavka postrojenja za nanošenje emajla, izrada temelja za kolsku vagu i nabavka kolske vage, promena rukovodećeg organa, reorganizacija svih službi, nova služba marketinga, primanje novih radnika, sticanje sopstvenih akcija.



- 2013. – Kupovina poslovnih prostora (Bor, Surdulica, Niš, Subotica, Zemun), renoviranje restorana društvene ishrane sa kupovinom nove opreme, nabavka mehaničke prese, radijalne bušilice, izgradnja nove proizvodne hale.

Kompanija Alfa-Plam, je danas akcionarsko društvo čijim se akcijama slobodno trguje na berzi, zapošljava oko 742 radnika, kontinuirano poboljšava kvalitet svojih proizvoda prateći trendove na tržištu čime pokazuje svoj kvalitet i opravdava svoju poziciju najuspešnijih preduzeća u našoj zemlji.

1.7. PODACI O UPRAVI DRUŠTVA

Rukovodeći organ u Društvu je Odbor direktora koji ima ukupno 7 članova, od čega 2 izvršna, 4 neizvršna i jedan nezavisan. Članovi Odbora direktora:

Zoran Čičak	predsednik Odbora direktora, neizvršni direktor
Goran Kostić	generalni direktor (izvršni direktor)
Branislav Popović	izvršni direktor
Miroljub Aleksić	neizvršni direktor
Marija Subotić	neizvršni direktor
Igor Markićević	neizvršni direktor
Kostadin Popović	nezavisni direktor

Efikasno, odgovorno i transparentno korporativno upravljanje jeste jedan od ključnih faktora koji doprinosi uspešnom poslovanju kompanije. Ono predstavlja preduslov za stabilan dugoročan rast i razvoj kompanije i dalje povećanje konkurentnosti.

Vođeni ovim principima, ALFA-PLAM je posvećena primeni visokih standarda u ovoj oblasti, koji se stalno preispituju i dalje razvijaju. Na ovakav način, kompanija nastoji da obezbedi odgovorno upravljanje kompanijom, u smeru stvaranja vrednosti za njegove akcionare i sticanju poverenja domaćih i inostranih kupaca, poslovnih partnera, dobavljača, zaposlenih i javnosti u kompaniju i njen menadžment.

1.7.1. Korporativno upravljanje

Korporativno upravljanje treba da obezbedi:

- Efikasno ostvarivanje i zaštitu prava akcionara i interesa društva;
- Poštovanje prava akcionara, investitora i drugih zainteresovanih strana;
- Fer i ravnopravan tretman akcionara;
- Odgovornost organa društva prema akcionarima;
- Razvijanje mehanizama kojima će se kroz učešće zaposlenih poboljšavati rezultati kompanije;
- Pravovremen i redovan pristup relevantnim, potrebnim i pouzdanim informacijama na način predviđen Zakonom i aktima kompanije;
- Kompanija će akcionarima, zaposlenima i svim drugim zainteresovanim stranama omogućiti da Odboru direktora slobodno saopšte svoje mišljenje o mogućoj nelegalnoj i neetičkoj praksi, a da zbog toga njihova prava ne budu ugrožena;
- Razvoj poslovne etike i društveno odgovornog poslovanja.

Kodeks korporativnog upravljanja predstavlja dopunu važećoj regulativi ustanovljenoj odredbama Zakona, Osnivačkog akta i Statuta kompanije, tako da nijedna odredba kodeksa ne ukida ni jedno navedenim aktima utvrđeno pravilo koje isto pitanje eventualno uređuje drugačije, niti se ovim Kodeksom ponavljaju obaveze, pravila i principi ustanovljeni odredbama navedenih akata, koje kompanija poštuje i primenjuje. ALFA-PLAM je po uzoru na principe korporativnog upravljanja OECD, kao i u skladu sa iskustvima i najboljom praksom u ovoj oblasti, usvojila vlastite principe korporativnog upravljanja koji su inkorporirani u Kodeks Korporativnog upravljanja i koji je usvojen na sednici Odbora direktora 22.04.2013.godine.

1.8. OSNOV ZA SASTAVLJANJE I PRIKAZIVANJE FINANSIJSKIH IZVEŠTAJA

Priloženi finansijski izveštaji su sastavljeni u skladu sa važećim propisima u Republici Srbiji zasnovanim na Zakonu o računovodstvu i reviziji („Sl.glasnik RS“, br. 46/2006 i 111/2009 godine), koji propisuje Međunarodne računovodstvene standarde (MRS), odnosno Međunarodne standarde finansijskog izveštavanja (MSFI) kao osnov za sastavljanje i prezentaciju finansijskih izveštaja.

Rešenjem Ministra finansija Republike Srbije (broj 401-00-1380/2010 -16 od 25. oktobra 2010. godine) utvrđen je prevod osnovnih tekstova MRS, odnosno MSFI, koji su izdati od Odbora za međunarodne računovodstvene standarde do 1. januara 2009. godine, kao i tumačenja izdata od Komiteta za tumačenje računovodstvenih standarda do 1. januara 2009. godine. Rukovodstvo Društva procenjuje uticaj promena MRS, odnosno MSFI i tumačenja standarda na finansijske izveštaje. Izmene i dopune postojećih MRS, odnosno MSFI i tumačenja standarda, zamene važećih MRS novim, koji su stupili na snagu počev od 1. januara 2009. godine, kao i primena novih tumačenja koja su stupila na snagu u toku 2010. godine, nisu imali za rezultat značajnije promene računovodstvenih politika Društva, niti materijalno značajan uticaj na finansijske izveštaje u periodu početne primene. I pored toga što mnoge od ovih promena nisu primenljive na poslovanje društva, rukovodstvo Društva ne izražava eksplicitnu i bezrezervnu izjavu o usaglašenosti finansijskih izveštaja sa MRS i MSFI, koji se primenjuju na periode prikazane u priloženim finansijskim izveštajima.

Finansijski izveštaji su sastavljeni u skladu sa konceptom istorijskog troška i načelom stalnosti Društva. Finansijski izveštaji su prikazani u formatu propisanim Pravilnikom o sadržini i formi obrazaca finansijskih izveštaja za privredna društva, zadruge, druga pravna lica i preduzetnike („Sl. glasnik RS“, br. 114/2006, 5/2007, 119/2008, 2/2010 i 101/2012), koji odstupa od načina prikazivanja određenih bilansnih pozicija kako to predviđa MRS 1 „Prezentacija finansijskih izveštaja“. Shodno tome, priloženi finansijski izveštaji nisu usaglašeni sa svim zahtevima MRS i MSF. Prema Zakonu o računovodstvu i reviziji finansijski izveštaji obuhvataju: bilans stanja, bilans uspeha, izveštaj o tokovima gotovine, izveštaj o promenama na kapitalu, napomene uz finansijske izveštaje i statistički aneks.

Iznosi u finansijskim izveštajima iskazani su u hiljadama RSD, osim ukoliko nije drugačije naznačeno. RSD predstavlja funkcionalnu i izveštajnu valutu društva. Sve transakcije u valutama koje nisu funkcionalna valuta, tretiraju se kao transakcije u stranim valutama.

Društvo je u sastavljanju ovih finansijskih izveštaja primenilo računovodstvene politike obelodanjene u Napomeni 3, koje su zasnovane na važećim računovodstvenim i poreskim propisima Republike Srbije.

1.9. PREGLED ZNAČAJNIH RAČUNOVODSTVENIH POLITIKA

1.9.1. Korišćenje procenjivanja

Sastavljanje i prikazivanje finansijskih izveštaja u skladu sa MRS i MSFI i računovodstvenim propisima važećim u Republici Srbiji zahteva od rukovodstva Društva korišćenje najboljih mogućih procena i razumnih pretpostavki, koje imaju efekte na iznose iskazane u finansijskim izveštajima i napomenama uz finansijske izveštaje.

Ove procene i pretpostavke su zasnovane na informacijama raspoloživim na dan bilansa stanja. Stvarni rezultati mogu se razlikovati od navedenih procena, pri čemu se procene razmatraju periodično.

Najznačajnije procene odnose se na utvrđivanje obezvređenja finansijske i nefinansijske imovine, priznavanje odloženih poreskih sredstava, utvrđivanje rezervisanja za sudske sporove i definisanje pretpostavki neophodnih za aktuarski obračun naknada zaposlenima po osnovu otpremnina, i iste su obelodanjene u odgovarajućim računovodstvenim politikama i/ili napomenama uz finansijske izveštaje.

1.9.2. Preračunavanje stranih sredstava plaćanja i računovodstveni tretman kursnih razlika i efekata valutne klauzule

Stavke uključene u finansijske izveštaje Društva odmeravaju se korišćenjem valute primarnog ekonomskog okruženja u kome društvo posluje (funkcionalna valuta). Finansijski izveštaji prikazuju se u hiljadama RSD, koji predstavlja funkcionalnu i izveštajnu valutu društva.

Sva sredstva i obaveze u stranim sredstvima plaćanja se na dan bilansa stanja preračunavaju u njihovu dinarsku protivvrednost primenom zvaničnog srednjeg deviznog kursa Narodne banke Srbije važećim na taj dan. Poslovne promene u stranim sredstvima plaćanja tokom godine preračunavaju se u dinarsku protivvrednost primenom zvaničnih deviznih kurseva Narodne banke Srbije važećim na dan poslovne promene.

Pozitivne i negativne kursne razlike nastale preračunom sredstava i obaveza iskazanih u stranim sredstvima plaćanja i preračunom transakcija u toku godine evidentiraju se u bilansu uspeha, kao finansijski prihodi, odnosno finansijski rashodi.

Pozitivni i negativni efekti ugovorenih deviznih klauzula u vezi potraživanja i obaveza, nastali primenom ugovorenog kursa, takođe se iskazuju kao deo finansijskih prihoda, odnosno finansijskih rashoda.

1.9.3. Uporedni podaci

Uporedne podatke čine finansijski izveštaji društva za 2013. godinu, koji su bili predmet revizije od strane revizorske kuće „MOORE STEPHENS Revizija i Računovodstvo“ doo, Beograd.

1.9.4. Poslovni prihodi

Prihodi od prodaje su iskazani u iznosu fakturisane realizacije, tj. izvršene prodaje do kraja obračunskog perioda, pod uslovom da je sa tim danom nastao dužničko - poverilački odnos i da je ispostavljena faktura. Prihod se meri po poštenoj vrednosti primljene nadoknade ili potraživanja, uzimajući u obzir iznos svih trgovačkih popusta i količinskih rabata koje Društvo odobri. Razlika između poštene vrednosti i nominalnog iznosa naknade priznaje se kao prihod od kamate.

Prihod od prodaje se priznaje kada su zadovoljeni svi uslovi:

- a) Društvo je prenelo na kupca sve značajne rizike i koristi od vlasništva;
- b) rukovodstvo Društva ne zadržava niti upliv na upravljanje u meri koja se obično povezuje sa vlasništvom, niti kontrolu nad prodatim proizvodima i robom;
- c) kada je moguće da se iznos prihoda pouzdano izmeri;
- d) kada je verovatno da će poslovna promena da bude praćena prilivom ekonomske koristi u Društvo i
- e) kad se troškovi koji su nastali ili će nastati u vezi sa poslovnom promenom mogu pouzdano da se izmere.

Prihodi od usluga iskazani su srazmerno stepenu završenosti usluge na dan bilansiranja.

1.9.5. Poslovni rashodi

Ukupne poslovne rashode čine: nabavna vrednost prodate robe, troškovi materijala, troškovi zarada, naknada zarada i ostali lični rashodi, troškovi amortizacije i rezervisanja, troškovi proizvodnih usluga, i nematerijalni troškovi. Osnovni elementi i načela priznavanja rashoda su:

- a) rashodi se priznaju, odnosno evidentiraju i iskazuju kada smanjenje budućih ekonomskih koristi koje je povezano sa smanjenjem sredstava ili povećanjem obaveza može pouzdano da se izmeri;
- b) rashodi se priznaju na osnovu neposredne povezanosti rashoda sa prihodima (načelo uzročnosti);
- c) kada se očekuje da će ekonomske koristi priticati tokom nekoliko obračunskih perioda, a povezanost sa prihodom može da se ustanovi u širem smislu ili posredno, rashodi se priznaju putem postupka sistemske i razumne alokacije;
- d) rashodi se priznaju kada izdatak ne donosi nikakve ekonomske koristi ili kada i do iznosa do kojeg buduće ekonomske koristi ne ispunjavaju uslove ili su prestale da ispunjavaju uslove za priznavanje u bilansu stanja kao sredstvo;
- e) rashodi se priznaju i u onim slučajevima kada nastane obaveza bez istovremenog priznavanja sredstva.

Nabavna vrednost prodate robe na veliko utvrđuje se u visini prodajne vrednosti robe na veliko, umanjene za iznos utvrđene razlike u ceni i ukalkulisanog PDV sadržanih u vrednosti prodate robe na veliko.

Nabavna vrednost prodate robe na malo utvrđuje se u visini prihoda od prodate robe, umanjene za iznos utvrđene razlike u ceni, kao i za iznos ukalkulisanog PDV, sadržanih u vrednosti prodate robe na malo.

1.9.6. Troškovi pozajmljivanja

Troškovi pozajmljivanja koji su direktno pripisivi sticanju, izgradnji ili proizvodnji sredstva koje se kvalifikuje čine deo nabavne vrednosti/cene koštanja tog sredstva. Drugi troškovi pozajmljivanja se priznaju kao rashod.

1.9.7. Finansijski prihodi i rashodi

Finansijski prihodi i rashodi obuhvataju: prihode i rashode od kamata (nezavisno od toga da li su dospeli i da li se plaćaju ili pripisuju iznosu potraživanja ili obaveze na dan bilansiranja); prihode i rashode od kursnih razlika; prihode i rashode iz odnosa sa matičnim, zavisnim i ostalim povezanim pravnim licima; i ostale finansijske prihode i rashode. Prihodi od dividendi priznaju se kao prihod u godini kada se iste odobre za isplatu.

1.9.8. Dobici i gubici

Dobici predstavljaju povećanje ekonomske koristi, a obuhvataju prihode koji se javljaju u slučaju prodaje stalne imovine po vrednosti većoj od njihove knjigovodstvene vrednosti, zatim nerealizovane dobitke po osnovu prodaje tržišnih hartija od vrednosti (u slučaju kada se vrednovanje hartija od vrednosti vrši po njihovim tržišnim vrednostima), kao i dobitke koji nastaju pri povećanju knjigovodstvene vrednosti stalne imovine usled prestanka delovanja uslova za smanjenje njihove vrednosti.

Gubici nastaju po osnovu prodaje imovine po cenama nižim od njene knjigovodstvene vrednosti, zatim po osnovu rashodovanja neotpisanih osnovnih sredstava, po osnovu šteta koje se mogu u celini ili delimično nadoknaditi od osiguravajućih društava, po osnovu primene principa impariteta (umanjenje vrednosti imovine).

1.9.9. Nematerijalna ulaganja

Nematerijalno ulaganje je određivo nemonetarno sredstvo bez fizičkog sadržaja:

- koje služi za proizvodnju ili isporuku robe ili usluga, za iznajmljivanje drugim licima ili se koristi u administrativne svrhe;
- koje društvo kontroliše kao rezultat prošlih događaja; i
- od kojeg se očekuje priliv budućih ekonomskih koristi.

Nematerijalna ulaganja čine ostala nematerijalna ulaganja – programi za računare.

Nabavka nematerijalnih ulaganja u toku godine evidentira se po nabavnoj vrednosti. Nabavnu vrednost čini fakturna vrednost uvećana za sve zavisne troškove nabavke i sve troškove dovođenja u stanje funkcionalne pripravnosti. Cenu koštanja nematerijalnih ulaganja proizvedenih u sopstvenoj režiji čine direktni troškovi i pripadajući indirektni troškovi, koji se odnose na to ulaganje.

Nakon što se prizna kao sredstvo, nematerijalno ulaganje se iskazuje po nabavnoj vrednosti ili po ceni koštanja umanjenoj za ukupan iznos obračunate amortizacije i ukupan iznos gubitaka zbog obezvređenja.

Na dan svakog bilansa stanja Društvo procenjuje da li postoji neka indicija o tome da je sredstvo možda obezvređeno.

Ukoliko takva indicija postoji, Društvo procenjuje iznos sredstva koji može da se povрати. Ako je nadoknativa vrednosti sredstva manja od njegove knjigovodstvene vrednosti knjigovodstvena vrednost se svodi na nadoknativu vrednost i istovremeno se smanjuju prethodno formirane revalorizacione rezerve po osnovu tog sredstva. Ako nisu formirane revalorizacione rezerve po osnovu sredstva čija je vrednost umanjena ili su iskorišćene za druge svrhe, za iznos gubitka od umanjenja vrednosti priznaje se rashod perioda.

Ako na dan bilansa stanja postoje nagoveštaji da prethodno priznat gubitak od umanjenja vrednosti ne postoji ili je umanjen, vrši se procena nadoknativne vrednosti tog sredstva. Gubitak zbog umanjenja vrednosti priznat u prethodnim godinama priznaje se kao prihod, a knjigovodstvena vrednost ove imovine se povećava do nadoknativne vrednosti.

Naknadni izdatak koji se odnosi na već priznata nematerijalna ulaganja, pripisuje se iskazanom iznosu tog sredstva, ako je verovatno da će priliv budućih ekonomskih koristi da bude veći od prvobitno procenjene stope prinosa tog sredstva.

Društvo priznaje u knjigovodstvenu vrednost nematerijalnog ulaganja, troškove zamene nekih delova tih stavki, u momentu kada ti troškovi nastanu i kada su zadovoljeni kriterijumi priznavanja iz MRS 38 – „Nematerijalna imovina“, (paragraf 21).

Svaki drugi naknadni izdatak priznaje se kao rashod u periodu u kome je nastao.

Nematerijalna ulaganja prestaju da se iskazuju u bilansu stanja, nakon otuđivanja ili kada je sredstvo trajno povučeno iz upotrebe i kada se od njegovog otuđenja ne očekuju nikakve buduće ekonomske koristi.

Dobici ili gubici koji proisteknu iz rashodovanja ili otuđenja utvrđuju se kao razlika između procenjenih neto priliva od prodaje i iskazanog iznosa sredstva i priznaju se kao prihod ili rashod u bilansu uspeha.

1.9.10. Nekretnine, postrojenja i oprema

Nekretnine, postrojenja i oprema su materijalna sredstva:

- koja Društvo drži za upotrebu u proizvodnji ili isporuku robe ili pružanje usluga, za iznajmljivanje drugim licima ili u administrativne svrhe;
- za koja se očekuje da će se koristiti duže od jednog obračunskog perioda; i

-
- čija je pojedinačna nabavna cena u vreme nabavke veća od prosečne bruto zarade po zaposlenom u Republici, prema poslednjem objavljenom podatku republičkog organa nadležnog za poslove statistike.

Nabavna vrednost/cena koštanja nekretnine, postojenja i opreme se priznaje kao sredstvo ako, i samo ako:

- je verovatno da će se buduće ekonomske koristi povezane sa tim sredstvom priticati u Društvo; i
- se nabavne vrednost/cena koštanja tog sredstva može pouzdano utvrditi.

Nabavke nekretnina, postrojenja i opreme u toku godine evidentiraju se po nabavnoj vrednosti.

Nabavnu vrednost čini fakturna vrednost nabavljenih sredstava uvećana za sve zavisne troškove nabavke i sve troškove dovođenja u stanje funkcionalne pripravnosti. Cenu koštanja navedenih sredstava proizvedenih u sopstvenoj režiji čine direktni troškovi i pripadajući indirektni troškovi, koji se odnose na to ulaganje. Nakon što se priznaju kao sredstva, nekretnine, postrojenja i oprema, iskazuju se po nabavnoj vrednosti ili po ceni koštanja umanjenoj za ukupan iznos obračunate amortizacije i ukupan iznos gubitaka zbog obezvređenja.

Na dan svakog bilansa stanja Društvo procenjuje da li postoji neka indicija o tome da je sredstvo možda obezvređeno. Ukoliko takva indicija postoji, Društvo procenjuje iznos sredstva koji može da se povрати. Ako je nadoknadiva vrednost sredstva manja od njegove knjigovodstvene vrednosti knjigovodstvena vrednost se svodi na nadoknadivu vrednost a iznos gubitka od umanjenja vrednosti priznaje se rashod perioda.

Naknadni izdatak koji se odnosi na već priznate nekretnine, postrojenja i opremu pripisuje se iskazanom iznosu tog sredstva, ako je verovatno da će priliv budućih ekonomskih koristi da bude veći od prvobitno procenjene stope prinosa tog sredstva i da se nabavna vrednost/cena koštanja naknadnog izdatka može pouzdano utvrditi.

Društvo priznaje u knjigovodstvenu vrednost neke nekretnine, postrojenja i opreme, troškove zamene nekih delova tih stavki, u momentu kada ti troškovi nastanu i kada su zadovoljeni kriterijumi priznavanja iz MRS 16 – „Nekretnine, postrojenja i oprema“, (paragraf 7).

Svaki drugi naknadni izdatak priznaje se kao rashod u periodu u kome je nastao.

Gradsko zemljište se iskazuje odvojeno od vrednosti nekretnine po nabavnoj vrednosti, a naknadno vrednovanje se vrši na isti način kao i za nekretnine, postrojenja i opremu.

Ne vrši se amortizacija zemljišta.

Nekretnine, postrojenja i oprema prestaju da se iskazuju u bilansu stanja, nakon otuđivanja ili kada je sredstvo trajno povučeno iz upotrebe i kada se od njegovog otuđenja ne očekuju nikakve buduće ekonomske koristi.

Dobici ili gubici koji proisteknu iz rashodovanja ili otuđenja utvrđuju se kao razlika između procenjenih neto priliva od prodaje i iskazanog iznosa sredstva i priznaju se kao prihod ili rashod u bilansu uspeha.

1.9.11. Investicione nekretnine

Investiciona nekretnina je stan koji Društvo kao vlasnik drži radi ostvarivanja zarade od izdavanja, a ne radi upotrebe za proizvodnju ili snabdevanje robom ili pružanja usluga ili za potrebe administrativnog poslovanja, ili prodaje u okviru redovnog poslovanja.

Početno merenje investicione nekretnine vrši se po nabavnoj vrednosti ili ceni koštanja. Pri početnom merenju, zavisni troškovi nabavke se uključuju u nabavnu vrednost ili cenu koštanja.

Nakon početnog priznavanja investiciona nekretnina se meri po nabavnoj vrednosti ili ceni koštanja umanjenoj za ukupan iznos ispravke vrednosti po osnovu amortizacije.

1.9.12. Amortizacija

Obračun amortizacije vrši se od početka narednog meseca u odnosu na mesec kada je sredstvo stavljeno u upotrebu.

Amortizacija se obračunava proporcionalnom metodom, primenom stopa koje se utvrđuju na osnovu procenjenog korisnog veka upotrebe sredstava.

Osnovica za obračun amortizacije sredstva je nabavna vrednost.

Korisni vek trajanja, odnosno amortizacione stope, preispituju se periodično i ako su očekivanja zasnovana na novim procenama značajno različita od prethodnih, obračun troškova amortizacije za tekući i budući period se koriguju.

Metod obračuna amortizacije koji se primenjuje preispituje se periodično i ukoliko je došlo do značajne promene u očekivanom obrascu trošenja ekonomskih koristi od tih sredstava, metod se menja tako da odražava taj izmenjeni način. Kada je takva promena metoda obračuna amortizacije neophodna, onda se ona računovodstveno obuhvata kao promena računovodstvene procene, a obračunati troškovi amortizacije za tekući i budući period se koriguju.

Stope amortizacije za glavne kategorije nekretnina i opreme, date su u sledećem pregledu:

Nematerijalna ulaganja	3-5 godina	stope 20,00 do 25,00%
Građevinski objekti	40-50 godina	stope 2,00 do 2,50%
Proizvodna oprema	7-15 godina	stope 7,00 do 15,00%
Putnička i teretna vozila	10-14 godina	stope 10,00 do 15,50%
Kancelarijska oprema	10-20 godina	stope 5,00 do 10,00%
Računarska oprema	3-5 godina	stope 20,00 do 30,00%

Primenjene stope za amortizaciju nematerijalnih ulaganja su sledeće:

	2013.	2012.
Nematerijalna ulaganja	20%	-

Obračun amortizacije za poreske svrhe vrši se u skladu sa Zakonom o porezu na dobit preduzeća Republike Srbije i Pravilnikom o načinu razvrstavanja stalnih sredstava po grupama i načinu utvrđivanja amortizacije za poreske svrhe, što rezultira u odloženim porezima.

1.9.13. Umanjenje vrednosti imovine

Saglasno usvojenoj računovodstvenoj politici, rukovodstvo Društva proverava na svaki dan bilansa stanja da li postoje indikatori gubitka vrednosti imovine. U slučaju da takvi indikatori postoje, Društvo procenjuje nadoknadivu vrednost imovine.

Nadoknadivi iznos određen je kao viši od neto prodajne cene i upotrebne vrednosti. Neto prodajna cena je iznos koji se može dobiti prilikom prodaje imovine u transakciji između dve voljne nezavisne strane, umanjena za troškove prodaje, dok vrednost u upotrebi predstavlja sadašnju vrednost procenjenih budućih novčanih tokova za koje se očekuje da će nastati iz kontinuirane upotrebe imovine kroz njen ekonomski vek trajanja te prodaje na kraju veka trajanja. Nadoknadivi iznos se procenjuje za svako zasebno sredstvo ili, ako to nije moguće, za jedinicu koja stvara novac kojoj to sredstvo pripada. Gde knjigovodstveni iznos prelazi taj procenjeni nadoknadivi iznos, vrednost imovine je umanjena do njenog nadoknadivog iznosa. Gubitak zbog obezvređenja se priznaje u iznosu razlike, na teret rashoda saglasno MRS 36 „Umanjenje vrednosti imovine“.

Rukovodstvo Društva je procenilo da ne postoje indikatori gubitka vrednosti imovine sa stanjem na dan 31.12.2013 godine, tako da nije vršeno umanjenje vrednosti imovine.

1.9.14. Zalihe

Zalihe robe i materijala se mere po nabavnoj vrednosti. Nabavnu vrednost čine svi troškovi nabavke za dovođenje zaliha na njihovo sadašnje mesto i stanje. Troškovi nabavke zaliha obuhvataju kupovnu cenu, uvozne dažbine i druge obaveze (osim onih koje Društvo može naknadno da povrati od poreskih vlasti), troškove prevoza, manipulativne troškove i druge troškove koji se mogu direktno pripisati nabavci. Popusti, rabati i druge slične stavke se oduzimaju pri utvrđivanju troškova nabavke. Troškovi prevoza pri nabavci nisu uključeni u nabavnu vrednost zaliha, zbog kašnjenja računa za prevoz i nemogućnosti njihove alokacije na pojedine vrste zaliha, već su iskazani kao trošak.

Izlaz zaliha materijala i robe se evidentira metodom prosečne ponderisane cene.

Zalihe nedovršene proizvodnje i gotovih proizvoda se mere po ceni koštanja, odnosno po neto prodajnoj vrednosti, ako je niža. Cenu koštanja čine svi troškovi konverzije i drugi nastali troškovi neophodni za dovođenje zaliha na njihovo sadašnje mesto i stanje, odnosno:

- troškovi direktnog rada;
- troškovi direktnog materijala i
- indirektni, odnosno opšti proizvodni troškovi.

U vrednost zaliha nedovršene proizvodnje i gotovih proizvoda ne ulaze, već predstavljaju rashod perioda:

- neuobičajeno veliko rasipanje materijala, radne snage ili drugi troškovi proizvodnje;
- troškovi skladištenja, osim ako ti troškovi nisu neophodni u procesu proizvodnje pre naredne faze proizvodnje;
- režijski troškovi administracije koji ne doprinose dovođenju zaliha na sadašnje mesto i u sadašnje stanje; i
- troškovi prodaje.

Neto prodajna vrednost predstavlja procenjenu prodajnu vrednost, umanjenu za procenjene troškove prodaje i procenjene troškove dovršenja (kod nedovršene proizvodnje). Ukoliko je neto prodajna vrednost zaliha nedovršene proizvodnje i gotovih proizvoda niža od njihove cene koštanja, vrši se delimičan otpis do neto prodajne vrednosti.

Terećenjem ostalih rashoda vrši se ispravka vrednosti zaliha u slučajevima kada se oceni da je potrebno svesti vrednost zaliha na njihovu neto prodajnu vrednost. Oštećene zalihe i zalihe koje po kvalitetu ne odgovaraju standardima se u potpunosti otpisuju.

Zalihe robe u maloprodaji iskazuju se po prodajnoj ceni u toku godine. Na kraju obračunskog perioda vrši se svođenje vrednosti zaliha na nabavnu vrednost putem alokacije realizovane razlike u ceni i poreza na dodatu vrednost, obračunatih na prosečnoj osnovi, na vrednost zaliha u stanju na kraju godine i nabavnu vrednost prodate robe.

1.9.15. Finansijski instrumenti

Finansijski plasmani predstavljaju finansijska sredstva koja se prilikom početnog priznavanja mere po njihovoj nabavnoj vrednosti koja predstavlja poštenu vrednost nadoknade koja je data za njih. Troškovi transakcije se uključuju u početno merenje svih finansijskih sredstava.

Za potrebe merenja finansijskog sredstva nakon početnog priznavanja, finansijska sredstva su klasifikovana kao finansijska sredstva koja su raspoloživa za prodaju.

Posle početnog priznavanja, društvo meri finansijska sredstva raspoloživa za prodaju po njihovim poštenim vrednostima, bez bilo kakvog umanjivanja za transakcione troškove koje može načiniti prilikom prodaje ili drugog otuđenja, a dobitak ili gubitak koji proizilazi iz promene u poštenoj vrednosti finansijskog sredstva priznaje se na revalorizacionim rezervama.

1.9.16. Kratkoročna potraživanja i plasmani

Kratkoročna potraživanja obuhvataju potraživanja od kupaca – zavisnih i drugih povezanih pravnih lica i ostalih kupaca u zemlji i inostranstvu po osnovu prodaje proizvoda, robe i usluga.

Kratkoročni plasmani obuhvataju ostale kratkoročne plasmane sa rokom dospeća, odnosno prodaje do godinu dana od dana činidbe, odnosno od dana bilansa.

Kratkoročna potraživanja od kupaca mere se po vrednosti iz originalne fakture. Ako se vrednost u fakturi iskazuje u stranoj valuti, vrši se preračunavanje u izveštajnu valutu po srednjem kursu važećem na dan transakcije. Promene deviznog kursa od datuma transakcije do datuma naplate potraživanja iskazuju se kao kursne razlike u korist prihoda ili na teret rashoda. Potraživanja iskazana u stranoj valuti na dan bilansa preračunavaju se prema važećem srednjem kursu NBS, a kursne razlike priznaju se kao prihod ili rashod perioda. Kratkoročni finansijski plasmani koji se ne drže radi trgovanja mere se po amortizovanoj vrednosti, ne uzimajući u obzir nameru Društava da ih drže do dospeća.

Ukoliko postoji verovatnoća da Društvo neće biti u stanju da naplati sve dospele iznose (glavnicu i kamatu) prema ugovornim uslovima za date kredite, potraživanja ili ulaganja koja se drže do dospeća koja su iskazana po amortizovanoj vrednosti, nastao je gubitak zbog obezvređivanja ili nenaplaćenih potraživanja.

Otpis kratkoročnih potraživanja i plasmana kod kojih postoji verovatnoća nenaplativosti vrši se indirektnim otpisivanjem, dok se u slučajevima kada je nemogućnost naplate izvesna i dokumentovana, otpis, u celini ili delimično, vrši direktnim otpisivanjem.

1.9.17. Gotovinski instrumenti i gotovina

Gotovinski ekvivalenti i gotovina uključuju sredstva na računima kod banaka, gotovinu u blagajni, kao i visoko likvidna sredstva sa prvobitnim rokom dospeća do tri meseca ili kraće a koja se mogu brzo konvertovati u poznate iznose gotovine, uz beznačajan rizik od promene vrednosti.

1.9.18. Rezervisanja, potencijalne obaveze i potencijalna sredstva

Rezervisanja se priznaju i vrše kada Društvo ima zakonsku ili ugovorenu obavezu kao rezultat prošlih događaja i kada je verovatno da će doći do odliva resursa kako bi se izmirila obaveza i kada se može pouzdano proceniti iznos obaveze.

Rezervisanja za otpremnine i jubilarne nagrade se odmeravaju po sadašnjoj vrednosti očekivanih budućih odliva primenom diskontne stope koja odražava kamatu na visokokvalitetne hartije od vrednosti koje su iskazane u valuti u kojoj će obaveze za penzije biti plaćene.

1.9.19. Naknade zaposlenima

1.9.19.1. Porezi i doprinosi za obavezno socijalno osiguranje

U skladu sa propisima koji se primenjuju u Republici Srbiji, Društvo je obavezno da uplaćuje doprinose raznim državnim fondovima za socijalnu zaštitu. Ove obaveze uključuju doprinose na teret zaposlenih i na teret poslodavca u iznosima koji se obračunavaju primenom zakonom propisanih stopa. Društvo ima zakonsku obavezu da izvrši obustavu obračunatih doprinosa iz bruto zarada zaposlenih i da za njihov račun izvrši prenos obustavljenih sredstava u korist odgovarajućih državnih fondova. Društvo nije u obavezi da zaposlenima nakon odlaska u penziju isplaćuje naknade koje predstavljaju obavezu penzionog fonda Republike Srbije. Doprinosi na teret zaposlenih i na teret poslodavca knjiže se na teret troškova u periodu na koji se odnose.

1.9.19.2. Obaveze po osnovu otpremnina i jubilarnih nagrada

U skladu sa Zakonom o radu („Službeni glasnik RS“ broj 61/05) i Pojedinačnim opštim aktom o radu, Društvo je u obavezi da isplati otpremnine prilikom odlaska u penziju u visini 3 mesečne bruto zarade koju je zaposleni ostvario u mesecu koji prethodi mesecu u kome se isplaćuje otpremnina, koje pri tom ne mogu biti manje od 3 mesečne prosečne bruto zarade isplaćene u Društvu u mesecu koji prethodi mesecu u kome se isplaćuje otpremnina.

Pored toga, Društvo je u obavezi da isplati i jubilarne nagrade u iznosu od jedne polovine do jedne i po prosečne mesečne zarade. Broj mesečnih zarada za jubilarne nagrade određuje se na osnovu broja godina koje je zaposleni proveo u Društvu.

Obračun i iskazivanje dugoročnih obaveza po osnovu otpremnina i jubilarnih nagrada izvršeno je korišćenjem metoda sadašnje vrednosti budućih očekivanih isplata, na osnovu obračuna aktuaru.

1.9.20. Porez na dobitak

1.9.20.1. Tekući porez

Porez na dobitak predstavlja iznos koji se obračunava i plaća u skladu sa odredbama Zakona o porezu na dobit pravnih lica. Porez na dobit obračunat je po stopi od 15% na poresku osnovicu koja je prikazana u poreskom bilansu, nakon umanjenja za iskorišćene poreske kredite. Oporeziva osnovica uključuje dobitak iskazan u bilansu uspeha, koji je korigovan u skladu sa poreskim propisima Republike Srbije.

Zakon o porezu na dobit pravnih lica priznaje Društvu pravo na poreski kredit u visini od 20% izvršenog ulaganja u nematerijalnu imovinu, nekretnine, postrojenja i opremu u sopstvenom vlasništvu na teritoriji Republike za obavljanje pretežne delatnosti i delatnosti upisanih u osnivački akt Društva, s tim što poreski kredit ne može biti veći od 33% obračunatog poreza u godini u kojoj je izvršeno ulaganje. Neiskorišćeni deo poreskog kredita može se preneti na račun poreza na dobit iz budućih obračunskih perioda, najviše do 33% obračunatog poreza u tom poreskom periodu, ali ne duže od 10 godina.

S obzirom da je Društvo do 31. decembra 2012. godine, ostvarilo pravo na poreski podsticaj iz čl. 48a Zakona o porezu na dobit pravnih lica ("Službeni glasnik RS", br. 25/01, 80/02, 80/02 - dr. zakon, 43/03, 84/04, 18/10 i 101/11) i iskazalo podatke u poreskom bilansu i poreskoj prijavi za 2012. godinu, može to pravo da koristi do isteka roka i na način propisan tim zakonom, odnosno neiskorišćeni deo poreskog kredita po tom osnovu mu se priznaje bez ograničenja u odnosu na obračunati porez u narednih 10 godina.

1.9.20.2. Odloženi porez

Odloženi porez na dobitak se obračunava za sve privremene razlike između poreske osnove imovine i obaveza i njihove knjigovodstvene vrednosti. Trenutno važeće poreske stope na dan bilansa su korišćene za obračun iznosa odloženog poreza. Odložene poreske obaveze priznaju se za sve oporezive privremene razlike. Odložena poreska sredstva priznaju se za odbitne privremene razlike i za efekte prenetog gubitka i neiskorišćenih poreskih kredita iz prethodnih perioda do nivoa do kojeg je verovatno da će postojati budući oporezivi dobitci na teret kojih se odložena poreska sredstva mogu iskoristiti.

Tekući i odloženi porezi priznaju se kao prihodi i rashodi i uključeni su u neto dobitak perioda.

1.9.21. Zarada po akciji

Društvo izračunava i obelodanjuje osnovnu zaradu po akciji. Osnovna zarada po akciji obračunava se deljenjem neto dobiti koja pripada akcionarima, imaoocima običnih akcija Društva, ponderisanim prosečnim brojem izdatih običnih akcija u toku perioda.

1.9.22. Raspodela dividendi

Distribucija dividendi akcionarima Društva se u finansijskim izveštajima Društva priznaje kao obaveza u periodu u kojem su akcionari Društva odobrili dividende.

Ako su dividende objavljene posle datuma bilansa stanja, ali pre nego što su finansijski izveštaji odobreni za objavljivanje, što kod Društva nije slučaj, ove dividende se ne priznaju kao obaveza na datum bilansa stanja, jer ne ispunjavaju kriterijum sadašnje obaveze prema MRS 37 „Rezervisanja, potencijalne obaveze i potencijalna imovina“. Takve dividende se obelodanjuju u napomenama uz finansijske izveštaje, u skladu sa MRS 1 „Prezentacija finansijskih izveštaja“.

1.9.23. Obelodanjivanje odnosa sa povezanim licima

Za svrhe ovih finansijskih izveštaja, pravna lica se tretiraju kao povezana ukoliko jedno pravno lice ima mogućnost kontrolisanja drugog pravnog lica ili vrši značajan uticaj na finansijske i poslovne odluke drugog lica, što je definisano u MRS 24 „Obelodanjivanje odnosa sa povezanim licima“.

Odnosi između Društva i njegovih povezanih pravnih lica regulisani su na ugovornoj osnovi i po tržišnim uslovima. Stanja potraživanja i obaveza na dan bilansa stanja, kao i transakcije u toku izveštajnih perioda nastale sa povezanim pravnim licima posebno se obelodanjuju u napomenama uz finansijske izveštaje.

1.9.24. Upravljanje finansijskim rizicima

Društvo je u svom redovnom poslovanju u različitom obimu izloženo određenim finansijskim rizicima i to:

- kreditni rizik,; tržišni rizik (koji obuhvata rizik od promene kursa stranih valuta, rizik od promene kamatnih stopa i rizik od promene cena) i rizik likvidnosti.

Upravljanje rizicima u Društvu je usmereno na minimiziranje potencijalnih negativnih uticaja na finansijsko stanje i poslovanje Društvu u situaciji nepredvidivosti finansijskih tržišta.

Upravljanje rizicima definisano je računovodstvenim politikama.

1.9.25. Kreditni rizik

Kreditni rizik je rizik da će jedna strana u finansijskom instrumentu, neispunjenjem svoje obaveze, prouzrokovati finansijski gubitak druge strane. Kreditni rizik nastaje kod gotovine i gotovinskih ekvivalenata, depozita u bankama i finansijskim institucijama, potraživanja od pravnih i fizičkih lica i preuzetih obaveza.

1.9.26. Tržišni rizik

Rizik da će fer vrednost ili budući tokovi gotovine finansijskog instrumenta fluktuirati usled promena tržišnih cena. Tržišni rizik se sastoji od tri vrste rizika: valutnog rizika, rizika kamatne stope i drugih rizika od promena cena.

1.9.26.1. Rizik od promene kursa stranih valuta

Valutni rizik je rizik od fluktuiranja fer vrednosti ili budućih tokova gotovine finansijskog instrumenta usled promene deviznog kursa. Valutni rizik (ili rizik od kursnih promena) se javlja kod finansijskih instrumenata koji su označeni u stranoj valuti, to jest u valuti koja nije funkcionalna valuta u kojoj su oni odmereni.

1.9.26.2. Rizik od promene kamatnih stopa

Rizik od promene kamatnih stopa je rizik da će fer vrednost ili budući tokovi gotovine finansijskog instrumenta fluktuirati usled promena tržišnih kamatnih stopa.

Rizik od kamatne stope se javlja kod kamatonosnih finansijskih instrumenata priznatih u bilansu stanja (na primer, krediti i potraživanja i emitovani dužnički instrumenti) i kod nekih finansijskih instrumenata koji nisu priznati u bilansu stanja (na primer, nekim obavezama po kreditima).

1.9.26.3. Rizik od promene cena

Rizik od promene cena je rizik da će fer vrednost ili budući tokovi gotovine finansijskog instrumenta fluktuirati zbog promena tržišnih cena (koje nisu one koje nastaju od rizika kamatne stope ili valutnog rizika), bilo da su te promene prouzrokovane faktorima specifičnim za pojedinačni finansijski instrument ili njegovog emitenta, ili da faktori utiču na sve slične finansijske instrumente kojima se trguje na tržištu

Rizik od promene cena se javlja kod finansijskih instrumenata zbog promena, na primer, cena robe ili cena kapitala.

1.9.27. Rizik likvidnosti

Rizik likvidnosti je rizik da će Društvo imati poteškoća u izmirenju obaveza povezanih sa finansijskim obavezama.

1.9.28. Važniji poslovni događaji koji su nastupili nakon proteka poslovne godine za koju je izveštaj pripremljen

Narodna banka Srbije je 31. januara 2014. godine oduzela dozvolu za rad Univerzal banci ad, Beograd, a Privredni sud u Beogradu doneo je 03. februara 2014. godine odluku o otvaranju stečajnog postupka nad ovom bankom. Ovi događaji prema MRS - 10 predstavljaju korektivne događaje, tako da su na osnovu njih akcije Univerzal banke ad, Beograd obezvređene u celosti.

Osim navedenog, nije bilo drugih događaja između datuma na koji su sastavljeni finansijski izveštaji (31. decembar 2013. godine) i datuma odobravanja finansijskih izveštaja (28.02.2014), imajući u vidu zahteve MRS-10.

1.9.29. Uticaj važnih poslovnih događaja

Važan poslovni događaj koji je nastupio u toku poslovne godine nema bitnog uticaja na poslovanje.

1.10. BILANS USPEHA

1.10.1. Prihodi od prodaje

	2013. <i>RSD hiljada</i>	2012. <i>RSD hiljada</i>
Domaće tržište		
Prihodi od prodaje proizvoda i usluga	1.468.415	1.733.172
Prihodi od prodaje robe	15.040	5.025
Svega	1.483.455	1.738.197
Inostrano tržište		
Prihodi od prodaje proizvoda	2.491.824	2.317.148
Prihodi od prodaje robe	19.306	986
Svega	2.511.130	2.318.134
Ukupno:	3.994.585	4.056.331

1.10.2. Povećanje / (smanjenje) vrednosti zaliha učinaka

	2013. <i>RSD hiljada</i>	2012. <i>RSD hiljada</i>
Nedovršena proizvodnja na dan 31. decembra	67.463	70.473
Gotovi proizvodi na dan 31. decembra	558.396	524.769
Minus:		
Nedovršena proizvodnja na dan 01. januara	70.473	32.125
Gotovi proizvodi na dan 01. januara	524.769	369.809
Ukupno:	30.617	193.308

1.10.3. Ostali poslovni prihodi

	2013. <i>RSD hiljada</i>	2012. <i>RSD hiljada</i>
Prihodi od premija, subvencija, dotacija, regresa, kompenzacija i povraćaja poreskih dažbina	274	/
Prihodi od zakupnina	46	87
Refundacija finansijskih sredstava	659	
Ukupno:	979	87

1.10.4. Nabavna vrednost prodate robe

	2013.	2012.
	<i>RSD hiljada</i>	<i>RSD hiljada</i>
Nabavna vrednost prodate robe na veliko	27.300	4.209
Ukupno:	27.300	4.209

1.10.5. Troškovi materijala

	2013.	2012.
	<i>RSD hiljada</i>	<i>RSD hiljada</i>
Troškovi materijala za izradu	2.210.516	2.030.052
Troškovi ostalog materijala (režijskog)	34.169	34.332
Troškovi goriva i energije	103.508	101.795
Ukupno:	2.348.193	2.166.179

1.10.6. Troškovi zarada, naknada zarada i ostali lični rashodi

	2013.	2012.
	<i>RSD hiljada</i>	<i>RSD hiljada</i>
Troškovi neto zarada	596.513	580.576
Troškovi neto naknada zarada	108.222	104.962
Troškovi naknada po ugovoru o povremenim i privremenim poslovima	2.685	204
Porezi na bruto zarade	60	59
Troškovi naknada članovima upravnog i nadzornog odbora	4.492	3.524
Ostali lični rashodi i naknade	12.750	9.217
Ukupno:	724.722	698.542

1.10.7. Troškovi amortizacije i rezervisanja

	2013.	2012.
	<i>RSD hiljada</i>	<i>RSD hiljada</i>
Amortizacija nematerijalnih ulaganja	335	/
Amortizacija građevinskih objekata	35.654	35.245
Amortizacija opreme i postrojenja	116.698	132.886
Amortizacija investicionih nekretnina	34	34
Rezervisanja za naknade zaposlenima	16.762	14.532
Ukupno:	169.483	182.697

1.10.8. Ostali poslovni rashodi

	2013. RSD hiljada	2012. RSD hiljada
Troškovi proizvodnih usluga		
Troškovi usluga na izradi učinaka		21
Troškovi transportnih usluga	82.521	70.561
Troškovi usluga održavanja	12.809	10.885
Troškovi zakupnina	14.872	13.607
Troškovi sajmovi	6.029	3.323
Troškovi reklame i propagande	26.560	14.397
Troškovi ostalih usluga	39.296	38.153
Svega	182.087	150.947
Nematerijalni troškovi		
Troškovi neproizvodnih usluga	86.004	56.717
Troškovi reprezentacije	15.280	3.827
Troškovi premija osiguranja	15.229	12.691
Troškovi platnog prometa	11.754	12.498
Troškovi članarina	3.264	3.174
Troškovi poreza	13.072	9.697
Troškovi doprinosa	281	1.451
Ostali nematerijalni troškovi	18.029	13.889
Svega	162.913	113.944
Ukupno:	345.000	264.891

1.10.9. Finansijski prihodi i rashodi

	2013. RSD hiljada	2012. RSD hiljada
Finansijski prihodi		
Prihodi od kamata-povezana pravna lica	11.017	/
Prihodi od kamata	85.634	48.458
Pozitivne kursne razlike	80.105	152.886
Prihodi po osnovu efekata valutne klauzule	6.616	14.343
Ostali finansijski prihodi	1.945	390
Ukupno:	185.317	216.077
Finansijski rashodi		
Rashodi kamata-povezana pravna lica	48	
Rashodi kamata	8.029	2.403
Negativne kursne razlike	59.358	42.245
Rashodi po osnovu efekata valutne klauzule	8.050	17.822
Ostali finansijski rashodi	11	1
Ukupno:	75.496	62.471

1.10.10. Ostali prihodi i rashodi

	2013. RSD hiljada	2012. RSD hiljada
<i>Ostali prihodi</i>		
Dobici od prodaje nematerijalnih ulaganja, nekretnina, postrojenja i opreme		326
Viškovi	7.224	14.490
Naplaćena otpisana potraživanja	12.664	226
Prihodi po osnovu efekata ugovorene zaštite od rizika	48	89
Prihodi od smanjenja obaveza		2.700
Prihodi od ukidanja dugoročnih rezervisanja		36.259
Prihodi od primljenih akcija	422	/
Ostali nepomenuti prihodi	26	2.218
Prihodi od naknadno primljenih rabata	442	/
Ukupno:	20.826	56.308
<i>Ostali rashodi</i>		
Gubici po osnovu rashodovanja i prodaje nematerijalnih ulaganja, nekretnina, postrojenja i opreme	39.160	177
Rashodi materijala	10.635	/
Troškovi sporova	1.121	/
Manjkovi	651	19
Izdaci za humanitarne, kulturne, sportske i dr. aktivnosti	4.579	/
Rashodi iz ranijih godina	357	
Rashodi po osnovu direktnih otpisa potraživanja	30	263
Ostali nepomenuti rashodi	5	10.676
Obezvredenje hartija od vrednosti	16.970	2.225
Obezvredenje po osnovu ispravke potraživanja	75.379	118.086
Ukupno:	148.887	131.446

1.11. BILANS STANJA

1.11.1. Nematerijalna ulaganja

	Ulaganja u razvoj	Koncesije, patenti i sl.	Ostala nematerijalna ulaganja	Nematerijalna ulaganja u pripremi	Avansi za nematerijalna ulaganja	Ukupno
<i>Nabavna vrednost</i>						
Stanje na početku godine						
Korekcija početnog stanja						
Nove nabavke			4.567			4.567
Prenos sa jednog oblika na drugi						
Otuđivanje i rashodovanje						
Ostalo						
Procena						
Stanje na kraju godine			4.567			4.567
<i>Ispravka vrednosti</i>						
Stanje na početku godine						
Korekcija početnog stanja						
Amortizacija 2013. godine			335			335
Otuđivanje i rashodovanje						
Obezvredjenja						
Ostalo						
Procena						
Stanje na kraju godine			335			335
Neotpisana vrednost 31.12.2013.			4.232			4.232
Neotpisana vrednost 31.12.2012.						

1.11.2. Nekretnine, postrojenja, oprema i biološka sredstva

	Zemljišta	Građevinski objekti	Postrojenja i oprema	Investicione nekretnine	Postrojenja i oprema u pripremi	Avansi za postrojenja i opremu	Ukupno
Nabavna vrednost							
Stanje na početku godine	63.141	1.492.835	1.369.830	1.355	1.024	242.720	3.170.905
Korekcija početnog stanja							
Nove nabavke					317.769	27.960	345.729
Prenos sa jednog oblika na drugi		115.130	92.839		(207.969)		
Otuđivanje i rashodovanje		(57.747)	(13.380)				(71.127)
Ostalo			(465)			(140.558)	(141.023)
Stanje na kraju godine	63.141	1.550.218	1.448.824	1.355	110.824	130.122	3.304.484
Ispravka vrednosti							
Stanje na početku godine		442.319	951.426	305			1.394.050
Korekcija početnog stanja							
Amortizacija 2013. godine		35.654	116.697	34			152.385
Otuđivanje i rashodovanje		(20.085)	(7.304)				(27.389)
Obezvređenja							
Ostalo							
Procena							
Stanje na kraju godine		457.888	1.060.819	339			1.519.046
Neotpisana vrednost 31.12.2013.	63.141	1.092.330	388.005	1.017	110.824	130.122	1.785.439
Neotpisana vrednost 31.12.2012.	63.141	1.049.486	418.404	1.050	1.024	242.720	1.775.825

1.11.3. Učešća u kapitalu

Učešća u kapitalu predstavljaju dugoročna finansijska ulaganja u (redovne ili preferencijalne) akcije i udele društava, banaka i osiguravajućih društava.

Učešća u kapitalu su iskazana:

- prema metodi nabavne vrednosti, po kojoj investitor iskazuje svoje ulaganje po nabavnoj vrednosti. Investitor priznaje prihod samo u onoj meri u kojoj primi svoj deo iz raspodele neraspoređene neto dobiti korisnika ulaganja, do koje dođe nakon dana kada ga je investitor stekao. Deo iz raspodele koji se primi u iznosu koji je viši od takve dobiti smatra se povraćajem investicija i iskazuje se kao smanjenje nabavne vrednosti investicije.
- u skladu sa MRS 39, na način opisan u tački 3 (l).

Učešća u kapitalu odnose se na akcije (udele) kod:

	%	2013.	2012.
	<i>Učešća</i>	<i>RSD hiljada</i>	<i>RSD hiljada</i>
<i>Ostalih pravnih lica i druge hartije od vrednosti raspoložive za prodaju</i>			
Jubmes banka (14.387 akcija)		115.096	/
Komercijalna banka (60) Dunav banka ad, Beograd		90	84
Robna kuća Nikšićanka		444	/
Regionalna agencija za ekonomski razvoj		30	30
ŠKO AIK banka		2.225	/
ŠKO AIK banka-ispravka vrednosti		-2.225	
Univerzal banka (28.284)		16.970	92
Univerzal banka – ispravka vrednosti		-16.970	
Ukupno:		115.660	206

1.11.4. Ostali dugoročni finansijski plasmani

Ostali dugoročni finansijski plasmani odnose se na:

	2013.	2012.
	<i>RSD hiljada</i>	<i>RSD hiljada</i>
Ostali dugoročni finansijski plasmani	365	765
Ukupno:	365	765

1.11.5. Zalihe

	2013.	2012.
	<i>RSD hiljada</i>	<i>RSD hiljada</i>
Materijal	729.047	567.966
Rezervni delovi	35.762	27.627
Alat i inventar	1.511	854
Nedovršena proizvodnja	67.463	70.473
Gotovi proizvodi	558.397	524.769
Roba	23.680	9.493
Dati avansi	28.422	23.810
Ukupno:	1.444.282	1.224.992

1.11.6. Potraživanja

	2013.	2012.
	<i>RSD hiljada</i>	<i>RSD hiljada</i>
<i>Potraživanja po osnovu prodaje</i>		
Kupci u zemlji-povezana pravna lica	1.948	/
Kupci u zemlji	143.834	147.930
Kupci u inostranstvu	724.643	762.305
Minus: Ispravka vrednosti	-183.294	-133.624
Svega	687.131	776.611
<i>Druga potraživanja</i>		
Potraživanja za kamatu i dividende	8.423	1.212
Potraživanja od zaposlenih	468	190
Svega	8.891	1.402
Ukupno:	696.022	778.013

Geografski raspored kupaca je sledeći:

	2013.	2012.
	<i>RSD hiljada</i>	<i>RSD hiljada</i>
<i>Kupci u zemlji</i>		
Beograd	20.881	39.413
Vojvodina	228.916	284.059
Uža Srbija	1.541.618	1.722.480
Minus: Ispravka vrednosti	/	6.018
Svega	1.791.415	2.051.970
<i>Kupci u inostranstvu</i>		
Bivše jugoslovenske republike	1.521.390	1.519.011
Evropa	1.002.713	849.184
Ostalo	15.557	3.505
Minus: Ispravka vrednosti	49.670	127.606
Svega	2.489.990	2.244.094
Ukupno:	4.281.405	4.296.064

Najveći kupci u zemlji po prometu u 2013. godini su:

Naziv kupca	RSD 000	% u odnosu na ukupan promet kupaca u zemlji
Gros company doo-Čačak	353.896	19,76
Spektar plus doo-Ivanjica	305.554	17,06
Svetlost doo-Niš	294.094	16,42
Vitez, &kom doo-Vranje	269.914	15,07
Metalac Metalurgija ad-Novı Sad	226.510	12,64
Termovent doo-Užice	41.504	2,32
Itis doo-Vranje	41.649	2,32
Zavarivač ad u restrukturiranju-Vranje	31.528	1,76
Ostali	226.766	12,65
Ukupno:	1.791.415	100,00%

Nema neusaglašenih potraživanja iz poslovanja.

Najveći kupci u inostranstvu po prometu u 2013. godini su.

Naziv kupca	RSD 000	% u odnosu na ukupan promet kupaca u inos.
Madako-Banja Luka-Bosna i Hercegovina	412.152	16,23
Potera-Podujevo-Kosovo	311.480	12,26
Mg Mind-Mrkonjić Grad- Bosna i Hercegovina	291.744	11,49
Maremi trejd-Kumanovo-Makedonija	222.915	8,78
Palazzetti-Porcıa-Italija	205.703	8,1
Granexport-Skoplje-Makedonija	181.249	7,14
Wamsler-Minhen-Nemačka	146.418	5,77
Tehnostar-Posušje- Bosna i Hercegovina	79.956	3,15
Ostali	688.043	27,08
Ukupno:	2.539.660	100,00%

Nema neusaglašenih potraživanja iz poslovanja.

1.11.7. Kratkoročni finansijski plasmani

		Kamatna stopa	2013.	2012.
	Oznaka valute		RSD hiljada	RSD hiljada
Kratkoročni potrošački krediti			1.180	945
Sindikalni krediti			1.587	2.276
Svega			2.767	3.221
<i>Kratkoročne pozajmice povezanim pravnim licima</i>				
Pionir doo, Beograd	EUR	3,5%+6 m EURIBOR	162.367	
Pionir doo, Paraćin	EUR	3,5%+6 m EURIBOR -4%	74.632	
<i>Kratkoročne pozajmice drugim pravnim licima</i>				
Krušik akumulatori ad, Beograd	EUR		17.196	17.058
Vaterpolo klub Radnički	EUR		10.074	
Minus: Ispravka vrednosti			26.745	
Svega			237.524	17.058
<i>Ostali kratkoročni finansijski plasmani</i>				
Societe Generale banka	EUR	3,50%	1.396.100	/
Banka Intesa ad, Beograd			/	17.058
KBC Banka ad Beograd			/	1.109.891
Erste banka	EUR	3,60%	240.748	/
Hypo-alpe-adria bank	EUR	3,70-4,10%	105.471	460.559
Hypo-alpe-adria bank	RSD			535.000
Eurobank EFG	EUR	2,50-5,00%	57.321	34.115
Svega			1.799.640	2.156.623
Ukupno:			2.039.931	2.176.902

1.11.8. Gotovinski ekvivalenti i gotovina

	2013.	2012.
	RSD hiljada	RSD hiljada
<i>U dinarima:</i>		
Hartije od vrednosti gotovinski ekvivalenti		5
Tekući (poslovni) računi	4.415	19.913
Blagajna	40	279
Svega	4.455	20.197
<i>U stranoj valuti:</i>		
Devizni račun	20.779	9.140
Devizna blagajna	51	
Svega	20.830	9.140
Ukupno:	25.285	29.337

1.11.9. Porez na dodatu vrednost i avr

	2013. RSD hiljada	2012. RSD hiljada
Porez na dodatu vrednost		
Porez na dodatu vrednost u primljenim fakturama po opstoj stopi (osim plaćenih avansa)		
Potraživanja za porez na dodatu vrednost po drugim osnovama	18.202	47.271
Akontacioni porez na dodatu vrednost	/	28.722
Svega	18.202	75.993
Aktivna vremenska razgraničenja		
Razgraničeni troškovi po osnovu obaveza	22.669	
Ostala aktivna vremenska razgraničenja	1.969	7.077
Svega	24.638	7.077
Ukupno:	42.840	83.070

1.11.10. Odložena poreska sredstva

	2013. RSD hiljada	2012. RSD hiljada
Odložena poreska sredstva	27.890	29.740
Neto odložena poreska sredstva:	27.890	29.740

1.11.11. Osnovni kapital

Osnovni kapital obuhvata sledeće oblike kapitala:

Akcijski kapital	2013. RSD hiljada	2012. RSD hiljada
Akcijski kapital	1.171.240	1.171.240
Ukupno:	1.171.240	1.171.240

Akcijski kapital čini 174.812 običnih akcija, pojedinačne nominalne vrednosti od 6.700,00 RSD

Akcijski kapital - obične akcije obuhvataju osnivačke i u toku poslovanja emitovane akcije sa pravom upravljanja, pravom na učešće u dobiti akcionarskog društva i na deo stečajne mase u skladu sa aktom o osnivanju, odnosno odlukom o emisiji akcija.

Izvršeno je usaglašavanje sa Centralnim registrom hartija od vrednosti.

Izvršeno je usaglašavanje sa Agencijom za privredne registre.

	2013. RSD hiljada	2012. RSD hiljada
Dobit koja pripada akcionarima Društva (1)	392.217	1.036.144
Ponderisani prosečan broj izdatih običnih akcija u toku perioda (2)	157.832	163.295
Osnovna zarada po akciji (1/2)	2	6

1.11.12. Ostali (osnovni) kapital

	2013.	2012.
	<i>RSD hiljada</i>	<i>RSD hiljada</i>
Ostali kapital	46.048	46.048
Ukupno:	46.048	46.048

Ostali kapital iznosi RSD 46.048 hiljada i odnosi se na kapital koji je namenjen za rešavanje stambenih problema zaposlenih (nekada Fond zajedničke potrošnje).

1.11.13. Rezerve

Rezerve obuhvataju sledeće oblike rezervi:

	2013.	2012.
	<i>RSD hiljada</i>	<i>RSD hiljada</i>
Emisionu premiju	/	18.622
Zakonske rezerve	131.738	131.738
Statutarne i druge rezerve	549.165	561.089
Ukupno:	680.903	711.449

Emisiona premija predstavlja pozitivnu razliku između postignute prodajne vrednosti akcija i njihove nominalne vrednosti.

Zakonske rezerve su obavezno formirane do 2004 godine, tako što se svake godine iz dobitka unosilo najmanje 5% dok rezerve ne dostignu najmanje 10% osnovnog kapitala, nakon toga su formirane na osnovu opšteg akta Društva.

Statutarne i druge rezerve predstavljaju rezerve koje se formiraju u skladu sa opštim aktima Društva. U okviru njih se nalaze i rezerve za sticanje sopstvenih akcija u iznosu od RSD 200.000 hiljada, koje su u 2013. godini smanjene za negativnu emisionu premiju po osnovu svođenja sopstvenih akcija na njihovu nominalnu vrednost, u iznosu od RSD 11.924 hiljada.

1.11.14. Nerealizovani dobitci / (gubici) po osnovu hov raspoloživih za prodaju

	2013.	2012.
	<i>RSD hiljada</i>	<i>RSD hiljada</i>
Nerealizovani dobitci po osnovu HOV raspoloživih za prodaju	21.511	20
Nerealizovani gubici po osnovu HOV raspoloživih za prodaju	-36	-36
Ukupno:	21.475	16

Nerealizovani dobitci po osnovu HOV raspoloživih za prodaju uvećani su za RSD 21.491 hiljada, zbog revalorizacije akcija koje ALFA-PLAM ad Vranje poseduje kod Jubmes banke ad Beograd, AIK banke ad Niš, Dunav banke ad Beograd i Robne kuće Nikšić.

1.11.15. Neraspoređeni dobitak

Neraspoređeni dobitak odnosi se na:

	2013.	2012.
	<i>RSD hiljada</i>	<i>RSD hiljada</i>
Neraspoređeni dobitak ranijih godina	3.195.413	2.159.357
Neraspoređeni dobitak tekuće godine	392.217	1.036.056
Ukupno:	3.587.630	3.195.413

1.11.16. Otkupljene sopstvene akcije

Odluka o sticanju sopstvenih akcija ili drugih hartija od vrednosti akcionarskog društva doneo je Odbor direktora dana 18.09.2012.godine, odlukom br. 7237.

Društvo će sticati sopstvene akcije na regulisanom tržištu – Beogradskoj berzi u cilju sprečavanja poremećaja na tržištu hartija od vrednosti i sprečavanja veće i neposredne štete za Društvo;

Društvo će sve sopstvene akcije, stečene u skladu sa ovom Odlukom, otuđiti ili poništiti najkasnije u roku od godinu dana od dana sticanja.

Odbor direktora ocenjuje da cena akcija Društva u ovom trenutku ne odražava fer vrednost preduzeća, te postoji opasnost da usled neekonomskih uzroka i razloga koji ne stoje u vezi sa poslovanjem dođe do pada vrednosti akcija, a samim tim i vrednosti preduzeća koje je prethodnim godinama beležili pozitivne poslovne rezultate.

Eventualnim nereagovanjem na pad cena akcija mogla bi se naneti šteta akcionarima, formiranjem prevelike ponude po niskim cenama, tako da se potencijalni investitori mogu dovesti u zabludu da akcije koje nameravaju da kupe ili ih poseduju nemaju adekvatnu tržišnu valorizaciju.

	2013.	2012.
	<i>RSD hiljada</i>	<i>RSD hiljada</i>
Otkupljene sopstvene akcije	113.766	77.164
Ukupno:	113.766	77.164

U 2013 godini stečeno je 5.463 sopstvenih akcija po nominalnoj vrednosti od 6.700,00 što predstavlja povećanje u iznosu od RSD 36.602 hiljada.

Na 31.12.2013. Društvo ima ukupno otkupljenih sopstvenih akcija 16.980. Ukupna vrednost otkupljenih akcija je 113.766.000,00 RSD.

Procentualno učešće u ukupnom broju akcija (174.812 akcija) je 9,7133%.

1.11.17. Dugoročna rezervisanja

Dugoročna rezervisanja se priznaju kada:

- društvo ima obavezu (pravnu ili stvarnu) koja je nastala kao rezultat prošlog događaja;
- je verovatno da će odliv resursa koji sadrži ekonomske koristi biti potreban za izmirenje obaveze;
- iznos obaveze može pouzdano da se izmeri.

Dugoročna rezervisanja obuhvataju:

	2013.	2012.
	RSD hiljada	RSD hiljada
Rezervisanja za troškove u garantnom roku	19.516	21.000
Rezervisanja za jubilarne nagrade	36.534	24.598
Rezervisanja za otpremnine	33.156	46.152
Ukupno:	89.206	91.750

Rezervisanja za naknade i druge beneficije zaposlenih rađene su korišćenjem aktuarske procene. Procenu rezervisanja uradio je: 2DM Top Business Service –Preduzeće za poslovne usluge doo, Beograd u vezi praktične primene zahteva MRS 19 – Naknade zaposlenima, a za potrebe ukalkulisavanja troškova i obaveza po osnovu otpremnina prilikom odlaska u penziju i jubilarnih nagrada zaposlenih u društvu „Alfa-plam“ ad, Vranje na dan 31.12.2013. godine, a u skladu sa aktuarskim pretpostavkama na dan 31.12.2013. godine.

U toku 2013. godine isplaćeno je RSD 15.451 hiljada na ime isplaćenih otpremnina radnicima i RSD 2.372 hiljada na ime isplate jubilarnih nagrada radnicima. Ukalkulisano je RSD 5.832 hiljada na ime rezervisanja za otpremnine radnika i RSD 10.930 hiljada na ime jubilarnih nagrada.

1.11.18. Dugoročni krediti

Dugoročni krediti uzeti su kod predstavništava banaka u zemlji-Credit Agricole Bank ad, Novi Sad i Societe Generale Bank ad, Beograd i oba kredita dospevaju u 2014. godini, tako da postoji obaveza u kratkom roku za njihovo izmirenje. Detalji o uslovima i odobrenim iznosima, dati su u tabeli koja sledi:

Pregled dugoročnih kredita po poveriocima

	2013.	2012.
	RSD hiljada	RSD hiljada
U dinarima:		
Credit Agricole banka Srbija	/	79.368
Societe Generale banka Srbija	/	52.486
Ukupno:	/	131.854

Dospeće dugoročnih kredita

	2013.		2012.	
	RSD hiljada	EUR	RSD hiljada	EUR
Credit Agricole banka Srbija	80.013	697.938,68	261.787	2.302.061,32
Societe Generale banka Srbija	52.912	461.538,50	174.951	1.538.461,50
Ukupno:	132.925	1.159.477,18	436.738	3.840.522,82

Dugoročni kredit uzet kod Credit Agricole Banke ad, Novi Sad broj 00-421-6500206.1 od 24.9.2012. godine odobren je na iznos od EUR 3.000.000,00, obračunato po srednjem kursu Narodne banke Srbije na dan puštanja sredstava u tečaj. Kredit je odobren na 18 meseci, uključujući grejs period od 5 meseci od dana zaključenja. Efektivna kamatna stopa na kredit je 2,13% na godišnjem nivou. Kao obezbeđenje kredita, Banci je dostavljeno 5 menica Alfa-plam ad, Vranje. Kredit se vraća po planu otplate, koji je sastavni deo Ugovora. Ovaj Ugovor uslovljen je Programom Fonda za razvoj RS i Uredbom Vlade RS o uslovima za

subvencionisanje kamata za kredite za održavanje likvidnosti i finansiranje obrtnih sredstava i izvoznih poslova u 2012. godini.

Ugovor o dugoročnom kreditu zaključen sa Societe Generale Srbija ad, Beograd- broj LTL 346607 od 26.9.2012. godine, ima za predmet finansiranje izvoznih poslova, uz subvencionisanje kamatne stope od strane Fonda za razvoj.

Ukupan iznos odobrenog kredita bio je EUR 2.000.000,00, računato po srednjem kursu NBS na dan prenosa sredstava. Rok vraćanja kredita je 13 meseci, odnosno 26.3.2014. godine, a prema anuitetnom planu koji je sastavni deo Ugovora. Kamata je fiksna i iznosi 1,95% godišnje. Ugovorne strane su se složile, da po oceni, Banka može zahtevati blanko solo menice sa klauzulom „bez protesta“.

Obaveze su usaglašene sa Bankama u punom iznosu (100%).

1.11.19. Kratkoročne finansijske obaveze

Kratkoročne finansijske obaveze se odnose na tekuće dospeće dugoročnih kredita koji su objašnjeni u prethodnoj tački:

1.11.19.1. Obaveze iz poslovanja

	2013. RSD hiljada	2012. RSD hiljada
Obaveze iz poslovanja		
Primljeni avansi, depoziti i kaucije	6.382	24.962
Dobavljači – matična pravna lica	1.591	827
Dobavljači- ostala povezana pravna lica	19.610	/
Dobavljači u zemlji	327.036	215.748
Dobavljači u inostranstvu	135.337	95.413
Ukupno:	489.956	336.950

Najveći dobavljači u zemlji po prometu u 2013 godini su:

Naziv dobavljača	RSD 000	% u odnosu na ukupan promet dobavljača u zemlji
Železara Smederevo doo, Smederevo	218.221	13,41%
Itis doo, Vranje	65.739	4,04%
Koncern Farmakom, Šabac	59.020	3,63%
Zavarivač ad u restrukturiranju, Vranje	54.422	3,34%
EPS Snabdevanje doo, Beograd	43.692	2,68%
ED Jugoistok doo, Niš	38.457	2,36%
Eltex doo, Kruševac	36.606	2,25%
Knauf insulation doo, Beograd	35.142	2,16%
Ostali	1.076.491	66,13%
Ukupno:	1.627.790	100,00%

Nema neusaglašenih obaveza iz poslovanja.

Najznačajniji dobavljači u inostranstvu po prometu u 2013 godini su:

Naziv dobavljača	RSD 000	% u odnosu na ukupan promet dobavljača u inostranstvu
ISD – Dunaffer, Mađarska	580.102	38,09%
U.S.Steel, Košice-Slovačka	91.181	5,99%
Maremi Trade, Makedonija	82.593	5,42%
Palazzeti Lelio S.p.a., Italija	69.023	4,53%
26. maj, Blagojevgrad, Bugarska	57.803	3,80%
EMG Holdings LTD-Kipar	50.641	3,32%
Graneksport doo, Skoplje, Makedonija	48.844	3,21%
Ferro Spain S.A., Holandija	48.058	3,15%
Ostali	494.779	32,49%
Ukupno:	1.523.024	100,00%

Nema neusaglašenih obaveza iz poslovanja

1.11.19.2. Ostale kratkoročne obaveze

	2013. RSD hiljada	2012. RSD hiljada
Obaveze po osnovu zarada i naknada zarada		
Obaveze za neto zarade i naknade zarada	32.990	31.212
Obaveze za porez na zarade i naknade zarada na teret zaposlenog	3.880	4.639
Obaveze za doprinose na zarade i naknade zarada na teret zaposlenog	9.236	7.963
Obaveze za poreze i doprinose na zarade i naknade zarada na teret poslodavca	8.308	7.926
Obaveze za neto naknade zarada koje se refundiraju	442	851
Svega	54.856	52.591
Druge obaveze		
Obaveze po osnovu kamata i troškova finansiranja	/	32
Obaveze za dividende	1.682	1.921
Obaveze za učešće u dobitku	6	7
Obaveze prema članovima upravnog i nadzornog odbora	375	321
Ostale obaveze	19	
Svega	2.082	2.281
Ukupno:	56.938	54.872

1.11.19.3. Obaveze po osnovu pdv i ostalih javnih prihoda i pvr

	2013. RSD hiljada	2012. RSD hiljada
Obaveze za ostale poreze, doprinose i druge dažbine		
Obaveze za poreze, carine i druge dažbine iz nabavke ili na teret troškova	19.148	515
Obaveze za doprinose koji terete troškove	243	230
Ukupno:	19.391	745

1.11.20. Transakcije sa povezanim licima

Prikaz stanja obaveza i potraživanja od povezanih društava na dan 31.12.2013. godine, kao i ostvarenih prihoda i rashoda od povezanih strana u 2013 godini je sledeći:

Naziv društva/osobe	Delatnost	Uloga osoba odnosno društva u našem društvu	Obaveze na 31.12.2013. prema našem društvu	Potraživanja	Prihodi 01.01.2013.-31.12.2013. sa našim društvom	Rashodi
AMASIS DOO-BEOGRAD	5510- Hoteli i sličan smeštaj	Matično pravno lice	1.590.981,57			9.387.759,24
PIONIR-BEOGRAD	1082- Proizvodnja kakaoa, čokolade i konditorskih proizvoda	Povezano pravno lice	3.208.418,22	164.280.365,81	3.286.831,46	4.054.169,23
HOTEL IZVOR DOO - ARANDELOVAC	5510- Hoteli i sličan smeštaj	Povezano pravno lice	15.606.431,40			15.127.190,50
ALCO GROUP DOO - BEOGRAD	6820- Iznajmljvanje vlastitih ili iznajmljenih nekretnina i upravljanje njima	Povezano pravno lice	770.400,00			755.910,76
FOREST ALFA PLAM DOO-BEOGRAD	1629- Proizvodnja ostalih proizvoda od drveta,plute, slame i pruća	Povezano pravno lice		1.837.663,15	38.918,36	4.818.083,35
PIONIR DOO-PARAĆIN	1072- Proizvodnja dvopeka, keksa, trajnog peciva i kolača	Povezano pravno lice		79.811.587,05	9.015.002,14	
ALKON GROUP DOO-VRANJE	4120-Izgradnja stambenih i nestambenih zgrada	Povezano pravno lice	129.278,96	893.021,00		
JUGOTEHNA DOO-BEOGRAD	4619- Posredovanje u prodaji raznovrsnih proizvoda	Povezano pravno lice		25.098,42		6.088.662,12

1.11.21. Vanbilansna evidencija

	2013.	2012.
	RSD hiljada	RSD hiljada
Primljeni akreditivi	21.992	26.954
Primljene garancije i hipoteke	652.043	724.082
Date garancije i jemstva	124.642	93.603
Ukupno:	798.677	844.639

1.11.22. Potencijalne i preuzete obaveze

Društvo nema potencijalne i preuzeti obaveze.

1.11.23. Događaji nakon bilansa stanja

Narodna banka Srbije je 31. januara 2014. godine oduzela dozvolu za rad Univerzal banci ad, Beograd, a Privredni sud u Beogradu doneo je 13. februara 2014. godine odluku o otvaranju stečajnog postupka nad ovom bankom. Ovi događaji prema MRS - 10 predstavljaju korektivne događaje, tako da su na osnovu njih akcije Univerzal banke ad, Beograd obezvređene u celosti – veza Napomena 6.3

Osim navedenog, nije bilo drugih događaja između datuma na koji su sastavljeni finansijski izveštaji (31.decembar 2013. godine) i datuma odobravanja finansijskih izveštaja (28.02.2014), imajući u vidu zahteve MRS-10.

1.11.24. Devizni kursevi

Zvanični srednji kursevi NBS primenjeni za preračun deviznih pozicija bilansa stanja u funkcionalnu valutu su bili sledeći:

	31.12.2013.	31.12.2012.
EUR	114,6421	113,7183
USD	83,1282	86,1763

1.11.25. Stalnost poslovanja

Rukovodstvo procenjuje da je Društvo sposobno da nastavi da posluje na neodređeni vremenski period, saglasno sa načelom stalnosti.

Finansijski izveštaji su pripremljeni u skladu sa načelom stalnosti.

IZVEŠTAJ O POSLOVANJU DRUŠTVA

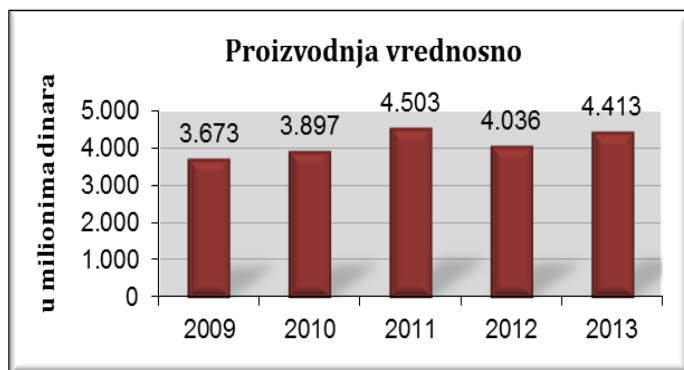


3. IZVEŠTAJ O POSLOVANJU "ALFA-PLAM" AD VRANJE ZA PERIOD JANUAR - DECEMBAR 2013. GODINE

Vrednosno iskazana proizvodnja u periodu I – XII 2013. godine od 4.412.980.410,00 RSD veća je za 9,3% u odnosu na isti period prethodne godine a u odnosu na plan manja za 5,7%

Prosečna proizvodnja po radniku u 2013. godini iznosi 5.947.412,95 RSD što je u odnosu na prošlu godinu više za 14,93%.

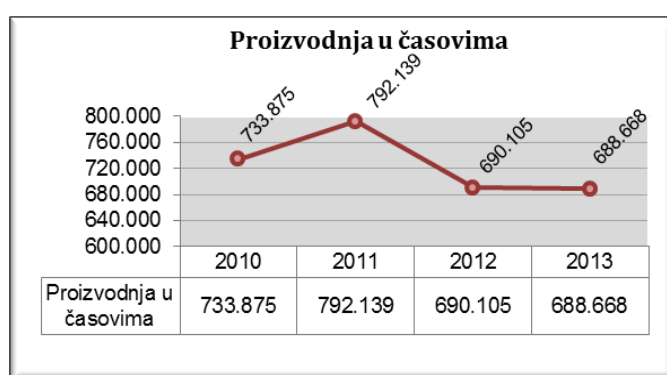
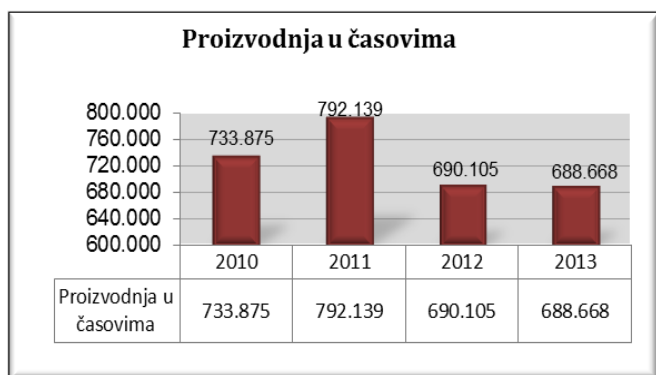
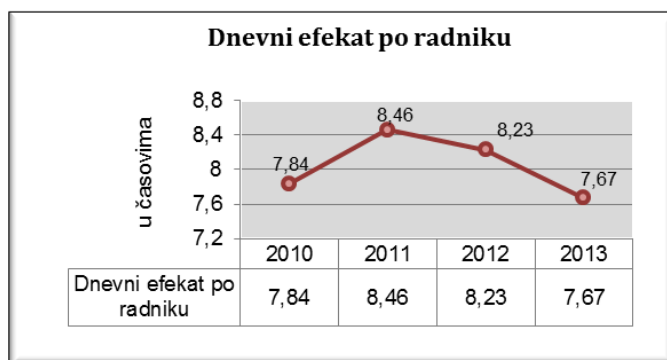
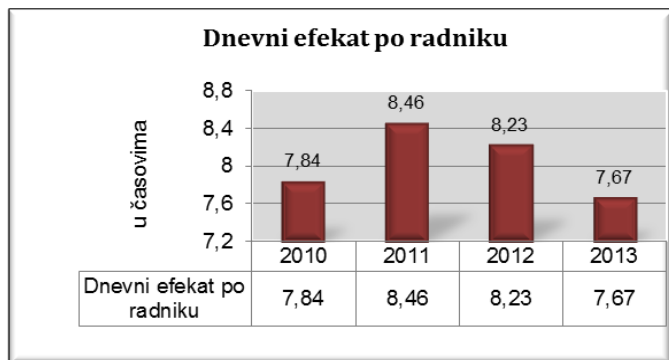
OPIS	Ostvareno 2012	Operativni plan 2013	Ostvareno 2013	Index 4/2	Index 4/3
1	2	3	4	5	6
"Alfa-Plam"a.d.	4.036.284.080,00	4.679.473.749,00	4.412.980.410,00	109,3%	94,3%



Ostvareni rezultati u procesu proizvodnje, iskazani u časovima rada iznose 688.668 časova rada i beleže pad za 0,2% u odnosu na isti period prethodne godine.

Posmatrani rezultati na nivou A.D. ALFA-PLAM su sledeći:

OPIS	OSTVARENO U 2012	OSTVARENO U 2013	INDEX
Ostvarena proizvodnja (u časovima rada)	690.105	688.668	99,8
Broj radnika koji su radili u procesu proizvodnje	381	379	99,5
Broj radnih dana	220	237	107,7
Dnevni efekat po radniku	8,23	7,67	93,2
Planirani efekat po radniku	7,47	7,61	101,9



Iz predhodnog se vidi da je ostvareni efekat po radniku 7,67 časova rada na nivou A.D. ALFA-PLAM i isti je manji za 6,8% u odnosu na isti period prethodne godine.

Struktura i asortiman po grupama grejnih tela:

Grupa grejnih tela	Ostvareno 2012	Operativni plan 2013	Ostvareno 2013	Index 4/2	Index 4/3
1	2	3	4	5	6
Šted.na čvrsta goriva	97.876	98.066	95.238	97,3%	97,1%
Šted.na struju	18.104	21.768	18.867	104,2%	86,7%
Šted.na struju i plin	6.960	4.920	5.480	78,7%	111,4%
Peći na čvrsta goriva	21.014	23.172	18.883	89,9%	81,5%
Peći na plin	1.000	1.776	1.001	100,1%	56,4%
Ostala proizvodnja	14.479	14.781	7.710	53,2%	52,2%
Ukupno grejna tela	144.954	149.702	139.469	96,2%	93,2%



- Ukupna proizvodnja grejnih tela u periodu I-XII 2013 godine je 139.469 jedinica i manja je za 3,8 % u odnosu na isti period prethodne godine, a manja u odnosu na plan za 6,8%
- Prosečna proizvodnja po radniku u 2013. godini naturalno iznosi 188 jedinica što je u odnosu na prošlu godinu više za 1,07%

3.1. OSTVARENA REALIZACIJA

U periodu januar - decembar 2013. godine planirana je realizacija od 4.448.842.311,00 dinara, a ostvarena od 4.172.553.819,80 dinara bruto i ista je manja za 1,6% u odnosu na isti period prethodne godine, a u odnosu na plan manja za 6,2%.

Prosečna realizacija po radniku u 2013. godini iznosi 5.623.387,90 RSD što je u odnosu na prošlu godinu više za 3,41%.

Opis	Ostvareno 2012	Operativni plan 2013	Ostvareno 2013	Index 4/2	Index 4/3
1	2	3	4	5	6
"Alfa-Plam" ad	4.241.710.367,00	4.448.842.311,00	4.172.553.819,80	98,4%	93,8%

Ostvarena realizacija kroz fizički obim je sledeća:

Grupa grejnih tela	Ostvareno 2012	Operativni plan 2013	Ostvareno 2013	Index 4/2	Index 4/3
1	2	3	4	5	6
Šted.na čvrsto gorivo	103.997	100.454	93.771	90,2%	93,3%
Šted.na struju	17.146	19.527	18.543	108,1%	95,0%
Šted.na struju i plin	6.127	5.520	6.132	100,1%	111,1%
Peći na čvrsto gorivo	21.833	20.752	20.945	95,9%	100,9%
Peći na lož ulje	2			0,0%	
Peći na plin	1.730	1.308	1.516	87,6%	115,9%
Ostala realizacija	11.523	5.600	9.222	80,0%	164,7%
Ukupno grejna tela	150.835	147.561	140.907	93,4%	95,5%

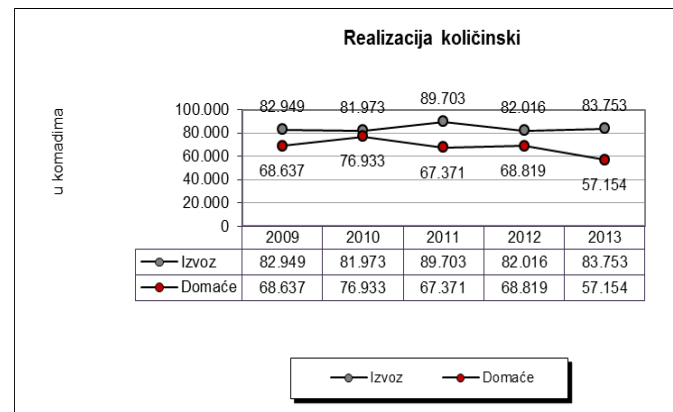
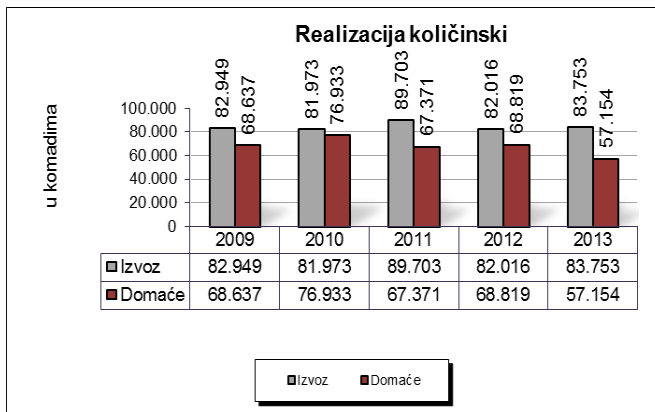
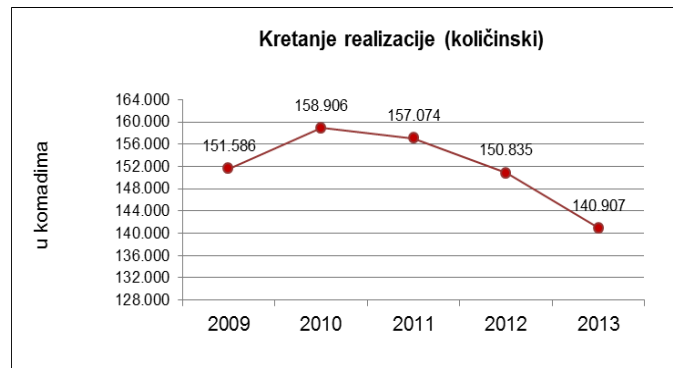
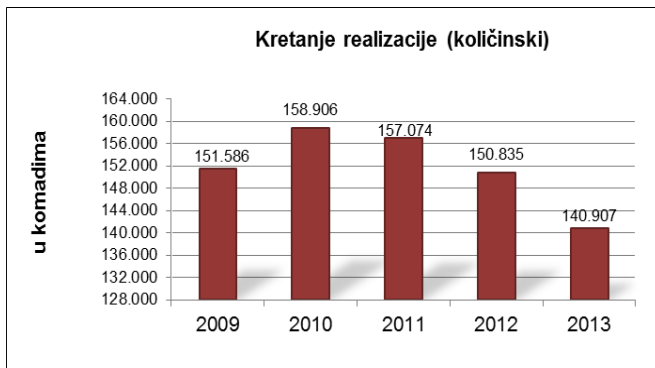
Prosečna realizacija po radniku u 2013. godini naturalno iznosi 190 jedinice što je manje za 1,55% u odnosu na prošlogodišnji prosek.

U 2013. godini ukupno je realizovano 140.907 jedinica grejnih tela, od toga na inostranom tržištu 83.753 jedinica, ili 59,44% od ukupne realizacije, što je za 2,12% više u odnosu na 2012. godinu.

U periodu I - XII 2013. izvezeno je robe u vrednosti od 21.869.815,12 EUR-a, što je za 4,75% više u odnosu na isti period prethodne godine.

Na domaćem tržištu realizovano je 57.154 jedinica ili 40,56% od ukupne realizacije, što je za 16,95% manje u odnosu na 2012. godinu.

U periodu I - XII 2013. na domaćem tržištu prodato je robe u vrednosti od 1.506.293.081 RSD, a što je za 15,3% manje u odnosu na isti period prethodne godine.



Prosečna realizacija po radniku u 2013. godini na inostranom tržištu, iznosi 29.474,14 EUR što je u odnosu na prošlu godinu za 10,11% više.

Prosečna realizacija po radniku u 2013. godini na inostranom tržištu, naturalno iznosi 113 jedinica što je u odnosu na prošlu godinu za 7,62% više.

Prosečna realizacija po radniku u 2013. godini na domaćem tržištu iznosi 2.030.045 RSD što je u odnosu na prošlu godinu za 12,33% manje.

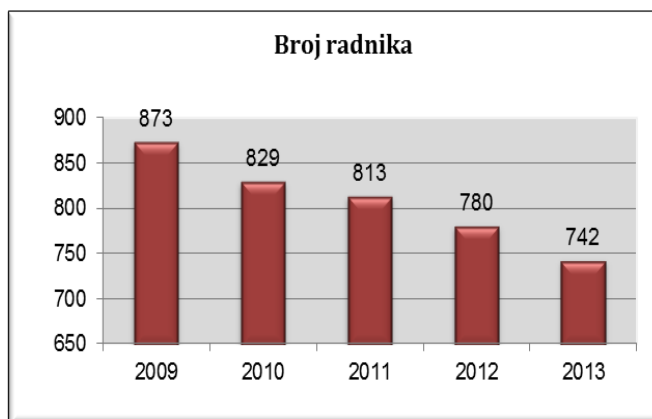
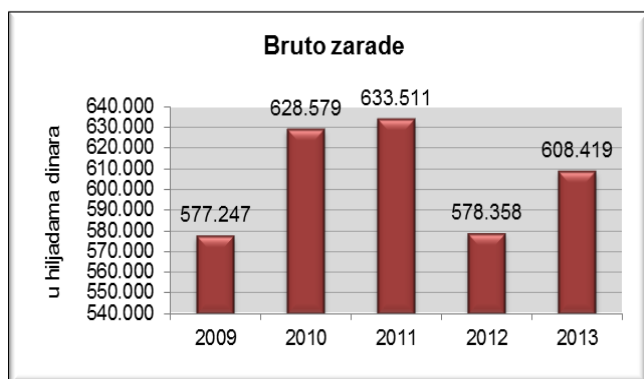
Prosečna realizacija po radniku u 2013. godini na domaćem tržištu, naturano iznosi 77 jedinica što je u odnosu na prošlu godinu za 12,50% manje.

3.2. ZAPOSLENOST I ISPLAĆENI LIČNI DOHODCI

Prosečan broj upošljenih radnika na kraju meseca u periodu I - XII 2013. godine je 742 na nivou "ALFA-PLAM" AD Vranje ili 4,87% manje u odnosu na prošlu godinu.

Na ime bruto ličnog dohotka za period januar - decembar 2013. godine isplaćena su 608.419.489,58 dinara, što je 5,20 % više u odnosu na prošlu godinu, a u neto iznosu 436.762.147,47 dinara što je za 5,48% više u odnosu na prethodnu godinu.

Neto zarada	Prosečan br.radnika tokom godine	Prosečna neto zarada u 2013.god.
436.762.147,47	742	49.052,35
Bruto zarada	Prosečan br.radnika tokom godine	Prosečna bruto zarada u 2013.god.
608.419.489,58	742	68.331,03

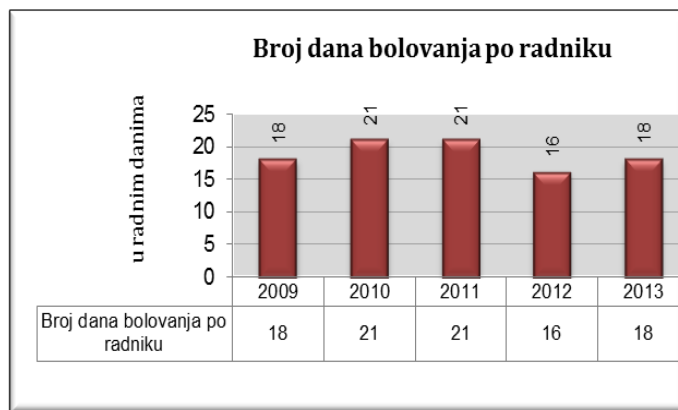
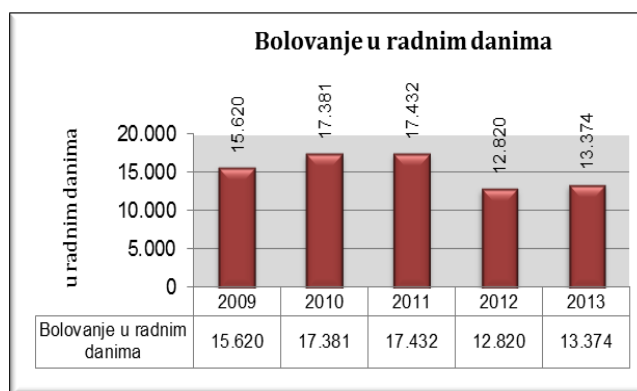
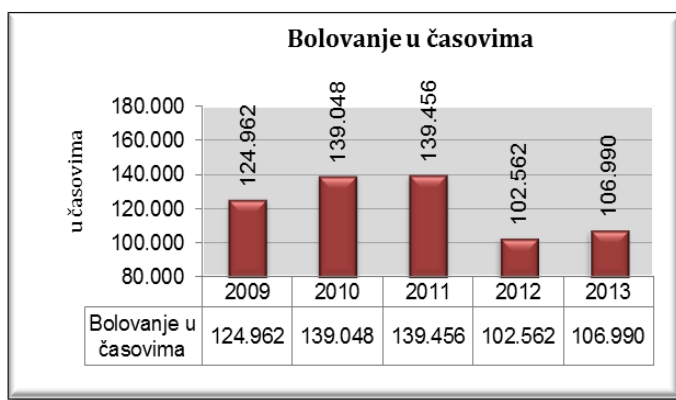


Na osnovu prethodnih podataka prosečan lični dohodak po radniku na kraju meseca iznosi 49.052,35 dinara i isti je veći u odnosu na prošlu godinu za 10,88% .

Po osnovu bolovanja za period I - XII 2013. godine izgubljeno je 106.990 časova rada, a to je za 4,32% više u odnosu na isti period prošle godine, ili 13.374 radnih dana, a to znači da je svaki radnik bolovao u proseku 18 radnih dana, što je za 12,5% više u odnosu na prošlu godinu.

Na ime bolovanja u bruto iznosu isplaćeno je 22.445.243,00 dinara, što je za 0,93% manje nego prošle godine. Od toga, za bolovanje do 30 dana isplaćeno je 11.255.576,00 dinara ili 8,42% manje u odnosu na isti period 2012. godine, a za bolovanje preko 30 dana isplaćeno je 5.428.415,00 dinara ili 9,37% više nego prošle godine.

Na ime povreda na radu, porodilja i invalida rada isplaćeno je u bruto iznosu 5.761.252,00 dinara što je za 6,66% više nego prošle godine.



3.3. POSLOVNI REZULTAT

Iz bilansa uspeha se vidi da ukupni prihodi poslovanja za period 01.01.2013. - 31.12.2013. g. iznose 4.233.148,00 hiljada RSD i sastoje se iz poslovnih prihoda u iznosu od 4.027.005 hiljada RSD, finansijskih prihoda u iznosu od 185.317 hiljada dinara, ostalih prihoda u iznosu od 20.826 hiljada RSD.

Tabela 1. Struktura prihoda (u 000 RSD)

Redni broj	Naziv	Iznos	% učešća u ukupnom prihodu
1.	Poslovni prihodi	4.027.005	95,1
2.	Finansijski prihodi	185.317	4,4
3.	Ostali prihodi	20.826	0,5
5.	Ukupni prihodi	4.233.148	100

Iz tabele 1. se vidi da najveće učešće u ukupnom prihodu čine poslovni prihodi sa čak 95,1%, zatim finansijski prihodi sa 4,4% ostali prihodi 0,5%.

Kod poslovnih prihoda najveće učešće je od prodaje proizvoda i usluga na inostranom tržištu 2.491.824 hiljada RSD, odnosno 61,87% od poslovnih prihoda, a 58,96% od ukupnih prihoda i isti beleže rast za 7,53% u odnosu na 2012. godinu.

Zatim, prihodi ostvareni prodajom proizvoda na domaćem tržištu u iznosu od 1.468.415 hiljada RSD odnosno 36,46% od poslovnih prihoda, ili 34,75% od ukupnih prihoda i isti beleže pad za 15,27% u odnosu na 2012. godinu.

Ukupni rashodi poslovanja za period 01.01.- 31.12.2013. godine iznose 3.839.081 hiljada RSD i sastoje se iz poslovnih rashoda 3.614.698 hiljada RSD, finansijskih rashoda 75.496 hiljada RSD i ostalih rashoda u iznosu od 148.887 hiljada RSD.

Tabela 2. Struktura rashoda (u 000 RSD)

Redni broj	Naziv	Iznos	% učešća u ukupnom prihodu
1.	Poslovni rashodi	3.614.698	94,2
2.	Finansijski rashodi	75.496	2,0
3.	Ostali rashodi	148.887	3,9
4.	Ukupni rashodi	3.839.081	100

Iz tabele se vidi da najveće učešće u ukupnom rashodu čine poslovni rashodi sa čak 94,2%, finansijski rashodi sa 2,0% i ostali rashodi sa 3,9%. Poslovne rashode čine troškovi materijala sa 2.348.193 hiljada RSD ili 64,96% od poslovnih rashoda ili 61,16% od ukupnih rashoda i isti su veći za 8,40% u odnosu na 2012. godinu. Ostali nematerijalni poslovni rashodi u iznosu 1.266.505 hiljada RSD učestvuju sa 35,03% u poslovnim rashodima tj. 32,98% ukupnih rashoda, i isti beleže rast za 10,09% u odnosu na 2012. godinu.

Tabela 3. Ostvareni prihodi i rashodi i rezultat poslovanja (u 000 RSD)

R.broj	Elementi	Poslovni prihodi-rashodi	Finansijski prihodi-rashodi	Ostali prihodi-rashodi	Ukupno
1	Prihodi	4.027.005	185.317	20.826	4.233.148
2	Rashodi	3.614.698	75.496	148.887	3.839.081
3	Dobitak pre oporezivanja	412.307	109.821	-128.061	394.067
				Odložene poreske obaveze	1.850
				Neto dobitak	392.217

Iz podataka u tabeli se vidi da je preduzeće u periodu od 01.01.2013. – 31.12.2013. godine ostvarilo dobit od 392.217 hiljada RSD

Tabela 4. Ukupni pokazatelji poslovnih i ukupnih prihoda i rashoda za 2012. i 2013.(u 000 RSD)

R.broj	Elementi	Vrednost za period	Vrednost za period	Index
		01.01-31.12.2013	01.01-31.12.2012	
1	Poslovni prihodi	4.027.005	4.265.814	0,94
2	Poslovni rashodi	3.614.698	3.316.518	1,09
3	Finansijski prihodi	185.317	216.077	0,86
4	Finansijski rashodi	75.496	62.471	1,21
5	Ostali prihodi	20.826	56.308	0,37
6	Ostali rashodi	148.887	131.446	1,13
7	Odloženi poreski prihodi perioda		8.292	0,00
8	Odloženi poreski rashodi perioda	1.850		
9	Ukupni prihodi	4.233.148	4.546.491	0,93
10	Ukupni rashodi	3.839.081	3.510.435	1,09
	Poslovni rezultat	392.217	1.036.056	0,37

Podaci u tabeli 4. ukazuju na to da je u toku 2013. godine ostvarena dobit od 392.217 hiljada dinara manja od prošlogodišnje za 0,63 indexnih poena.

3.4. RACIO ANALIZA

Finansijska analiza operiše sa veličinama iskazanim u finansijskim izveštajima u pokušaju da sagleda finansijsku snagu i slabosti Društva. Interes za rezultate analize pokazuju različite grupe korisnika, među kojima su svakako najznačajniji menadžment Društva, vlasnici (akcionari), kreditori i ostali korisnici.

LIKVIDNOST

	Pokazatelj	2013	2012
1	Opšti racio likvidnosti	6,08	5,18
2	Rigorozni racio likvidnosti	4,01	3,70
3	Novčani tokovi gotovine	548.183	759.251

Racio likvidnosti govori o sposobnosti Društva da izmiruje svoje obaveze na vreme a da pri tome očuva potreban obim i strukturu obrtnih sredstava za obavljanje tekućeg poslovanja.

AKTIVNOST

	Pokazatelj	2013	2012
1	Vreme vezivanja zaliha	205	197,19
2	Vreme vezivanja kupaca	67	81,39
3	Vreme vezivanja dobavljača	97	91,26
4	Finansijski ciklus u danima	11	66,57
5	Konverzija zaliha u gotovinu	272	278,58

Pokazatelji aktivnosti pokazuju koliko Društvo koristi raspoloživa sredstva, odnosno da sa što manjim ulaganjima u sredstva ostvari što veći obim aktivnosti.

ZADUŽENOST

	Pokazatelj	2013	2012
1	Racio zaduženosti	11,31	15,76
2	Leverage	0,15	0,21
3	Finansijska zavisnost preduzeća	2,46	11,27
4	Racio sigurnosti dugoročnih poverilaca	1,65	4,43
5	Odnos kratkoročnih kredita i ukupnih prihoda	3,14	9,62
6	Odnos ukupnih kredita i prihoda	3,14	12,53

Racio zaduženosti pokazuje do koje mere Društvo koristi zaduživanje kao oblik finansiranja, odnosno koji je procenat imovine nabavljen zaduživanjem.

KREDITNA SPOSOBNOST

	Pokazatelj	2013	2012
1	Neto obrtni kapital	3.577.040	3.492.765
2	Neto obrtna sredstva	3.549.150	3.463.009
3	Racio pokrića stalne imovine	287,70	296,46
4	Racio pokrića stalne imovine i zaliha	163,66	175,52
5	Racio pokrića zaliha neto obrtnim sredstvima	245,74	282,70

Analiza kreditne sposobnosti Društva je sagledavanje njegove zarađivačke moći, kao i sposobnosti Društva da iz generisanih prihoda obezbedi redoni priliv novčanih sredstava, kako bi na vreme servisiralo svoje obaveze prema dobavljačima i ostalim poveriocima.

RENTABILNOST

	Pokazatelj	2013	2012
1	Stopa poslovne dobiti	10,24	22,25
2	EBITDA marža	14,45	26,54
3	Stopa neto dobiti	9,27	22,83
4	Profitna stopa	9,79	24,09
5	ROA	7,62	20,21
6	ROE	8,96	24,18

Pokazatelj rentabilnosti izražava efektivnost korišćenja (zarađivačku moć) imovine (uloženog kapitala).

3.5. OPIS NAJZNAČAJNIJIH RIZIKA I NEIZVESNOSTI KOJIMA JE POSLOVANJE DRUŠTVA IZLOŽENO

Društvo je definisalo Pravilnik o sistemu internih kontrola i upravljanju rizicima. Ovim Pravilnikom se utvrđuje sistem internih kontrola, procedure za identifikovanje, merenje, procenu i upravljanje rizicima u poslovanju ALFA-PLAM-a, a sve sa ciljem povećanja efikasnosti i efektivnosti delatnosti Društva u kratkoročnoj i dugoročnoj perspektivi.

Upravljanje rizicima je skup radnji i metoda za utvrđivanje, merenje, praćenje rizika, uključujući i izveštavanje o rizicima kojima je Društvo izloženo ili bi moglo biti izloženo u svom poslovanju. Osnovni cilj upravljanja rizicima je identifikacija, merenje, ograničavanje i minimiziranje očekivanih i mogućih rizika za Društvo.

Cilj Društva u oblasti upravljanja rizicima jeste obezbeđenje dodatnih garancija za dostizanje strateških ciljeva Društva putem blagovremenog identifikovanja/sprečavanja rizika, definisanja efektivnih mera i obezbeđenja maksimalne efikasnosti mera za upravljanje rizicima.

Društvo je u svom poslovanju naročito izloženo sledećim rizicima:

1. **Tržišni rizik** - predstavlja rizik promena tržišnih cena i odnosa razmene koji dovode do sniženja vrednosti pojedine finansijske imovine i njihovih paketa (portfolia). Tržišni rizik obuhvata valutni rizik, rizik cena i rizik kamatne stope.
2. **Kreditni rizik** - je rizik nastanka finansijskih gubitaka Društva kao rezultat kašnjenja klijenata ili druge ugovorne strane u izmirivanju ugovornih obaveza. Kreditni rizik se prvenstveno vezuje za izloženost Društva po osnovu potraživanja od kupaca, gotovine i gotovinskih ekvivalenata, depozita u bankama i finansijskim institucijama, investiranja u HOV, ostalim potraživanja od pravnih i fizičkih lica.
3. **Riziku likvidnosti** - je rizik mogućnosti nastanka negativnih efekata na finansijski rezultat i kapital Društva usled nemogućnosti Društva da ispunjava dospele obaveze.
4. **Operativni rizik** - je rizik gubitka zbog grešaka, prekida ili šteta koje mogu da nastanu usled neadekvatnih internih procedura, postupanja lica, sistema ili spoljnih događaja, uključujući i rizik izmene pravnog okvira.
5. **Rizik izveštavanja** - obuhvata računovodstveni rizik, ali je širi pojam jer se izveštavanje odnosno periodično komuniciranje jednog preduzeća sa eksternim okruženjem i svojim stejkholderima ne ograničava samo na finansijske izveštaje. Rizik izveštavanja se dakle odnosi i na druge mogućnosti da se zlonamernim izveštavanjem, potencijalni investitori dovedu u zabludu. Dostupnost informacija o Društvu je od izuzetnog značaja i Društvo kontinuirano vrši ažuriranje istih. Svi podaci o Društvu se mogu naći na zvaničnom sajtu www.alfaplam.rs, kao i na sajtu Beogradske berze gde Društvo redovno dostavlja Izveštaje o poslovanju.
6. **Rizik države i politički rizik** - odnosi se na rizik investiranja u određenu državu, u zavisnosti od promena u poslovnom okruženju koje mogu imati negativan uticaj na ostvarenje profita ili vrednosti aktive u toj određenoj državi. Kao primeri faktora koji utiču na rizik države najčešće se navode državna kontrola deviznog kursa, devalvacija, promene u zakonskoj regulativi, itd. Pored ovih

faktora na rizik države utiču i faktori (ne)stabilnosti poput masovnih protesta ili građanskog rata koji mogu da dovedu do porasta operativnog rizika za to preduzeće u toj određenoj zemlji. Često su ovi rizici povezani sa političkim promenama poput promena makroekonomske politike ili socijalne politike, a nazivaju se i političkim rizicima.

7. **Rizik životne sredine** - definiše se kao rizik od potencijalne štete koju preduzeće može da pretrpi usled narušavanja životne sredine od strane samog preduzeća ili od neke druge strane ako to može imati posledice na njegovo poslovanje.
8. **Rizik usklađenosti** - se može definisati kao rizik od toga da trenutni prihodi i kapital preduzeća budu izloženi gubitku usled kršenja ili neusklađenosti sa zakonima, pravilima, regulativom, propisanom poslovnom praksom, internim pravilima i procedurama, kao i etičkim normama.
9. **Reputacioni rizik** - je rizik gubitka tekućeg ili budućih prihoda i kapitala, zbog negativnog javnog mišljenja o načinu poslovanja Društva. On proističe iz negativne percepcije od strane partnera, akcionara, investitora ili regulatora koji mogu negativno da utiču na sposobnost Društva da održava postojeće, ili uspostavlja nove poslovne odnose, kao i kontinuirani pristup izvorima finansiranja. Reputacioni rizik uključuje i nemogućnost da se dovoljno zadovolje potrebe ili očekivanja kupaca ili nepouzdana ili neefikasne sisteme isporuke.

10. Ostali rizici.

Za utvrđivanje i procenu rizika kojima je Društvo izloženo ili bi moglo biti izloženo primenjuje se:

- Procena finansijskog i poslovnog položaja Društva,
- Analiza spoljašnjeg okruženja Društva;
- Analiza poslovnih procesa i kritičnih tačaka u poslovnim procesima;
- Analiza koje se odnose na plasman novog proizvoda / tržišta;
- Redovni kolegijumi Uprave Društva, kao i sastanci na nižim nivoima;
- Izveštavanje Društva o obavljenim aktivnostima za vlastiti portfelj Društva;
- Izveštaji internog revizora;
- Izveštaji funkcije praćenja usklađenosti sa relevantnim propisima;
- Ostale interne evidencije i izveštaji (analize profitabilnosti, analize operativne efikasnosti, analize potencijala rasta, analize finansijske strukture, DuPont sistem analiza)

3.6. STRATEGIJA RAZVOJA ALFA-PLAMA

Strategija razvoja ALFA-PLAM-a prikazana je na sledećim tabelama



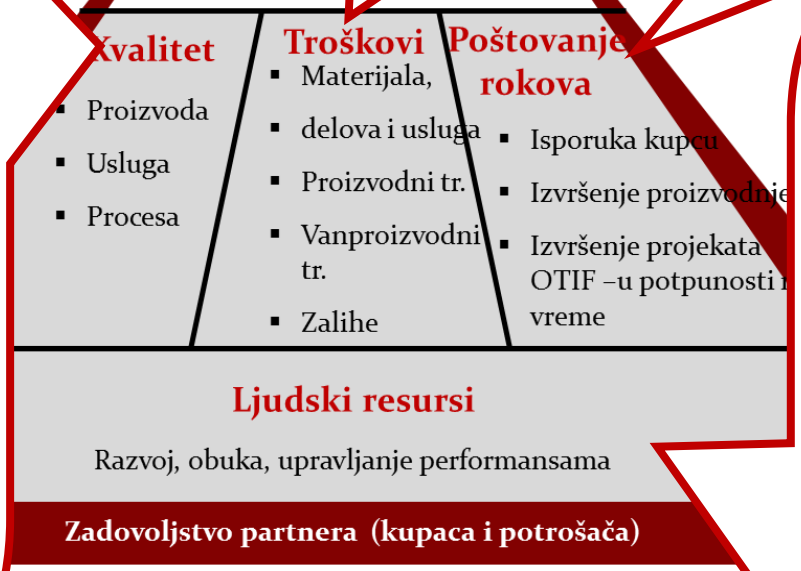
Vizija – Usmereni smo na jačanju leaderske pozicije na postojećim i osvajanju novih tržišta, stvarajući pobjednički tim sastavljen od zadovoljnih zaposlenih, akcionara, poslovnih partnera i potrošača, uz poštovanje principa društvene odgovornosti.

Da bi se došlo do krajnjeg zadovoljnog partnera - potrošača, naša strategija se odnosi na poboljšanje kvaliteta, smanjenje troškova i poštovanje rokova uz edukaciju zaposlenih.

- Povećanje izvoza > 30 mil. eur./god.
- Smanjenje reklamacije proizvoda za 50%
- Prodaja kotlova na pelet i drva preko 3000 kom. godišnje
- Implementirani neki od Kaizen procesa (5S, Total productive meaintenance, Kanban...)
- Razvoj minimum 4 novih proizvoda godišnje
- Prodaja na novim tržištima preko 5 miliona eur/god.
- Standard OHSAS 18001 - sistem upravljanja bezbednošću i zdravljem na radu, a standard EMS 14001 - sistem upravljanja zivotnom sredinom
- Otvaranje prodajno izložbenih salona u većim gradovima u Srbiji

- Održavanje troškova materijala, delova i usluga na istom nivou
- Smanjenje škarta i dorade za 50%
- Smanjenje zaliha materijala i delove za 20%
- Smanjenje prosečnih godišnjih vrednosti zaliha gotove robe za 30%

- Prosečno ostvarenje mesečnih planova proizvodnje 99%
- Isporuka proizvoda kupcima u roku od 2 dana
- Vodjenje projekata sa jasno definisanim fazama, nosiocima, komunikacijom i pravovremenim uključivanjem neophodnih



- Implementiran sistem za nagradjivanje i napredovanje do pojedinačnog radnika
- Implementiran sistem za godišnje povećanje zarada prema zaslugama (u okviru definsianog budgeta) a ne linearno
- Postavljanje CV svakog radnika u Upisu, sa evidencijom o treninzima, nagradjivanjima, kažnjavanjima...
- Služba prodaje/nabavke kompletno govori engleski
- Smanjiti bolovanje na < 4%

AMELIA CE

kW	7,5 kW
mm	515 x 488 x 949 mm
mm	80 mm
kg/h	0,6 / 1,7 kg/h
h	35 h
kg	23 kg
m³	95 - 120 m³
m³	36 - 46 m³
kg	107 / 125 kg
%	90,21 %



LUCA CE

kW	8,5 kW
mm	500 x 470 x 940 mm
mm	80 mm
kg/h	0,6 / 1,92 kg/h
h	35 h
kg	23 kg
m³	110 - 140 m³
m³	44 - 56 m³
kg	110 / 128 kg
%	88 %



DINO CE

■ ■ ■ ■ ■	
kW	18,5 kW
	574 x 568 x 1237 mm
	80 mm
	3,5 kW
	15 kW
	32 l
	1,1 / 4 kg/h
	40 h
	45 kg
	240 - 310 m ²
	90 - 120 m ²
	193 / 222 kg
	92 %



NEW

DONNA 90 CE

■ ■ ■ ■ ■	
kW	8 kW
	900 x 600 x 850 mm
	460 x 440 x 260 mm
	120 mm
	100 - 130 m ²
	40 - 52 m ²
	139 / 161 kg
	76,3 / 77%



NEW

DONNA 70 CE

■ ■ ■ ■ ■	
kW	7 kW
	700 x 600 x 850 mm
	330 x 440 x 260 mm
	120 mm
	90 - 120 m ²
	36 - 48 m ²
	119 / 140 kg
	76,4 / 79,10%



NEW

ELITA 3 CE

■ ■ ■ ■ ■	
kW	6 kW
	455 x 442 x 865 mm
	120 mm
	75 - 100 m ²
	30 - 40 m ²
	84 / 96 kg
	75 %



NEW

GRANDE CE

■ ■ ■ ■ ■	
kW	7,8 - 30,6 kW
	1010 x 743 x 1400 mm
	80 mm
	7,8 - 30,6 kW
	74 l
	1,7 / 6,7 kg/h
	118 h
	200 kg
	380 - 510 m ²
	152 - 204 m ²
	220 / 296 kg
	92 %



NEW

GRANDE 5 CE

■ ■ ■ ■ ■	
kW	8,65 - 30,8 kW
	1052 x 780 x 1550 mm
	80 mm
	8,65 - 30,8 kW
	74 l
	1,9 / 6,7 kg/h
	113 h
	215 kg
	380 - 510 m ²
	152 - 204 m ²
	250 / 280 kg
	91,94 %



NEW

3.7. PODACI O STEČENIM SOPSTVENIM AKCIJAMA

Na dan sastavljanja ovog Izveštaja Društvo poseduje ukupno 16.980 komada akcija, što na dan 31.12.2013. godine čini 9,7133% od ukupnog broja akcija. Sopstvene akcije su stečene odlukom Odbora direktora od dana 18.09.2012. godine.

Odluka je doneta u cilju zaštite interesa akcionara, obezbeđenja realizacije razvojnih planova Društva i sprečavanje nastupanja neposredne i veće štete po Društvo.



3.8. PODACI O ZNAČAJNIM TRANSAKCIJAMA IZMEĐU POVEZANIH LICA

Društvo je tokom 2013. godine stupalo u poslovne odnose sa svojim povezanim pravnim licima. Najznačajnije transakcije s povezanim pravnim licima u navedenim periodima se odnose na pružanje usluga.

Privredno društvo za turizam proizvodnju i trgovinu AMASIS DOO, Beograd

<i>Osnovni podaci</i>	Pravna forma	Društvo sa ograničenom odgovornošću
	Matični broj	17243047
	PIB	101018106
	Sedište	Požeška 65 B, Beograd - Čukarica
	Šifra delatnosti	5510- Hoteli i sličan smeštaj

Privredno društvo za proizvodnju čokolade, bombona i peciva PIONIR doo, Beograd

<i>Osnovni podaci</i>	Pravna forma	Društvo sa ograničenom odgovornošću
	Matični broj	17450689
	PIB	17450689
	Sedište	Požeška 65 B, Beograd - Čukarica 1082-Proizvodnja kakaoa, čokolade i konditorskih proizvoda
	Šifra delatnosti	konditorskih proizvoda
	web	www.a-pionir.com

Privredno društvo za proizvodnju mlečnih, mlinskih proizvoda i čokolade PIONIR PARACIN doo, Beograd

<i>Osnovni podaci</i>	Pravna forma	Društvo sa ograničenom odgovornošću
	Matični broj	17510142
	PIB	103073992
	Sedište	Požeška 65 B, Beograd - Čukarica 1072-proizvodnja dvopeka, keksa, trajnog peciva i kolača
	Šifra delatnosti	peciva i kolača
	web	www.a-pionir.com

Privredno društvo JUGOTEHNA EKSPORT-IMPORT DOO, Beograd

<i>Osnovni podaci</i>	Pravna forma	Društvo sa ograničenom odgovornošću
	Matični broj	7018304
	PIB	100038898
	Sedište	Kolarčeva 7, Beograd-Stari grad
	Šifra delatnosti	4619-Posredovanje u prodaji raznovrsnih proizvoda

Privredno društvo za turizam i ugostiteljstvo Hotel IZVOR doo, Aranđelovac

<i>Osnovni podaci</i>	Pravna forma	Društvo sa ograničenom odgovornošću
	Matični broj	17398105
	PIB	100902352
	Sedište	Mišarska 2 B, Aranđelovac
	Šifra delatnosti	5510- Hoteli i sličan smeštaj
	web	www.a-hotel-izvor.com

Privredno društvo za proizvodnju i promet ALCO GROUP DOO, Beograd

<i>Osnovni podaci</i>	Pravna forma	Društvo sa ograničenom odgovornošću
	Matični broj	20245816
	PIB	104805752
	Sedište	Požeška 65 B, Beograd - Čukarica
	Šifra delatnosti	6820- Iznajmljivanje vlastitih ili iznajmljenih nekretnina i upravljanje njima

ALKON GROUP DOO, Vranje

<i>Osnovni podaci</i>	Pravna forma	Društvo sa ograničenom odgovornošću
	Matični broj	17370847
	PIB	100405863
	Sedište	Beogradska 45 a, Vranje
	Šifra delatnosti	4120 - izgradnja stambenih i nestambenih zgrada

Privredno društvo FOREST ALFA PLAM DOO BEOGRAD

<i>Osnovni podaci</i>	Pravna forma	Društvo sa ograničenom odgovornošću
	Matični broj	20368799
	PIB	105369546
	Sedište	Požeška 65 b, Beograd
	Šifra delatnosti	1629-Proizvodnja ostalih proizvoda od drveta, plute, slame i pruća
	web	www.forestalfaplam.com

u hiljadama RSD

STRUKTURA PRIHODA I RASHODA OD POVEZANIH PRAVNIH LICA

Partner	Napomena	Prihodi u 2013.	Rashodi u 2013.
AMASIS DOO -BEOGRAD	Matično pravno lice		9.388
PIONIR - BEOGRAD	Povezano lice	3.287	4.054
HOTEL IZVOR DOO - ARANĐELOVAC	Povezano lice		15.127
ALCO GROUP DOO - BEOGRAD	Povezano lice		756
FOREST ALFA PLAM DOO - BEOGRAD	Povezano lice	39	4.818
PIONIR DOO - PARAĆIN	Povezano lice	9.015	
ALKON GROUP DOO - VRANJE	Povezano lice		
JUGOTEHNA DOO - BEOGRAD	Povezano lice		6.089
UKUPNO		12.341	40.232

u hiljadama RSD

STRUKTURA POTRAŽIVANJA I OBAVEZA PREMA POVEZANIM PRAVNIM LICIMA

Partner	Napomena	Potraživanja u 2013.	Obaveza u 2013.
AMASIS DOO -BEOGRAD	Matično pravno lice		1.591
PIONIR - BEOGRAD	Povezano lice	164.280	3.208
HOTEL IZVOR DOO - ARANĐELOVAC	Povezano lice		15.606
ALCO GROUP DOO - BEOGRAD	Povezano lice		770
FOREST ALFA PLAM DOO - BEOGRAD	Povezano lice	1.838	
PIONIR DOO - PARAĆIN	Povezano lice	79.812	
ALKON GROUP DOO - VRANJE	Povezano lice	893	129
JUGOTEHNA DOO - BEOGRAD	Povezano lice	25	
UKUPNO		246.848	21.304

IZJAVA LICA ODGOVORNIH ZA SASTAVLJANJE IZVEŠTAJA



ALFA 70 DOMINANT
ALFA PLAM

IZJAVA

Prema mom najboljem saznanju Godišnji Finansijski Izveštaj za 2013. godinu Akcionarskog društva Metalna industrija ALFA - PLAM Vranje sastavljen je uz primenu odgovarajućih međunarodnih standarda finansijskog izveštavanja i daje istinite i objektivne podatke o imovini, obavezama, finansijskom položaju i poslovanju, dobitima i gubicima, tokovima gotovine i promenama na kapitalu javnog društva.

U Vranju, 28.02.2014.godine

Generalni direktor
Goran Kostić





Izvršni direktor
Branislav Popović



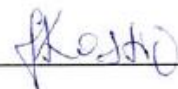
IZJAVA

U skladu sa Zakonom o tržištu kapitala („Službeni glasnik RS“ broj 31/2011) izjavljujemo da su Godišnji Finansijski Izveštaji za 2013. godinu revidirani.

U Vranju, 28.02.2014.godine

Generalni direktor
Goran Kostić





Izvršni direktor
Branislav Popović



**ODLUKA NADLEŽNOG ORGANA DRUŠTVA O USVAJANJU
GODIŠNJIH FINANSIJSKIH IZVEŠTAJA**

Napomena *:

Finansijski izveštaj Akcionarskog društva "ALFA - PLAM" ad za 2013. godinu je odobren i prihvaćen 28.02.2014. na sednici Odbora direktora Društva i blagovremeno je dostavljen Agenciji za privredne registre. Godišnji izveštaj je upućen Skupštini akcionara na usvajanje, ali u momentu objavljivanja još nije usvojen. Društvo će u celosti objaviti Odluku nadležnog organa o usvajanju Godišnjeg izveštaja.

U Vranju, April 2014. godine

Generalni direktor
Goran Kostić



Izvršni direktor
Branislav Popović

ODLUKA O RASPODELI DOBITI ILI POKRIĆU GUBITKA

Napomena*:

Odluka o raspodeli dobiti Društva za 2013. godinu doneće se na redovnoj godišnjoj skupštini akcionarskog društva. Društvo će u celosti naknadno objaviti Odluku nadležnog organa o raspodeli dobiti društva.

Javno društvo je dužno da sastavi Godišnji izveštaj, objavi javnosti i dostavi ga Komisiji, a regulisanom tržištu, dostavlja ovaj izveštaj ukoliko su hartije od vrednosti tog društva uključene u trgovanje, i to najkasnije četiri meseca nakon završetka svake poslovne godine, kao i da obezbedi da godišnji finansijski izveštaj bude dostupan javnosti tokom najmanje pet godina od dana objavljivanja.

Društvo odgovara za tačnost i istinitost podataka navedenih u Godišnjem Izveštaju.

U Vranju, April 2014. godine

Generalni direktor
Goran Kostić



Izvršni direktor
Branislav Popović

IZVEŠTAJ NEZAVISNOG REVIZORA



AKCIONARSKO DRUŠTVO METALNA INDUSTRIJA
"ALFA-PLAM", VRANJE

IZVEŠTAJ NEZAVISNOG REVIZORA
O IZVRŠENOJ REVIZIJI GODIŠNJIH FINANSIJSKIH
IZVEŠTAJA ZA 2013. GODINU

MOORE STEPHENS
REVIZIJA I RAČUNOVODSTVO

AKCIONARSKO DRUŠTVO METALNA INDUSTRIJA
"ALFA-PLAM", VRANJE

IZVEŠTAJ NEZAVISNOG REVIZORA O IZVRŠENOJ REVIZIJI
GODIŠNJIH FINANSIJSKIH IZVEŠTAJA ZA 2013. GODINU

S A D R Ţ A J

	<i>Strana</i>
IZVEŠTAJ NEZAVISNOG REVIZORA	1-2
PISMO O PREZENTACIJI FINANSIJSKIH IZVEŠTAJA	
POTVRDA O NEZAVISNOSTI I KONSULTANTSKIM USLUGAMA	
GODIŠNJI FINANSIJSKI IZVEŠTAJI:	
BILANS USPEHA	3
BILANS STANJA	4-5
IZVEŠTAJ O TOKOVIMA GOTOVINE	6-7
IZVEŠTAJ O PROMENAMA NA KAPITALU	8
STATISTIČKI ANEKS	9-12
NAPOMENE UZ GODIŠNJE FINANSIJSKE IZVEŠTAJE	13-46

IZVEŠTAJ NEZAVISNOG REVIZORA

Akcionarima Akcionarskog društva Metalna industrija "Alfa-Plam", Vranje

Izveštaj o godišnjim finansijskim izveštajima

Izvršili smo reviziju priloženih godišnjih finansijskih izveštaja Akcionarskog društva Metalna industrija "Alfa-Plam", Vranje (dalje u tekstu i: Društvo), koji uključuju bilans stanja na dan 31. decembra 2013. godine, bilans uspeha, izveštaj o promenama na kapitalu i izveštaj o tokovima gotovine za godinu završenu na taj dan, kao i statistički aneks i napomene uz godišnje finansijske izveštaje koje uključuju pregled značajnih računovodstvenih politika i druge objašnjavajuće informacije.

Odgovornost rukovodstva za godišnje finansijske izveštaje

Rukovodstvo je odgovorno za pripremu i fer prezentaciju ovih godišnjih finansijskih izveštaja u skladu sa računovodstvenim propisima važećim u Republici Srbiji, kao i za ustrojavanje neophodnih internih kontrola koje omogućuju pripremu finansijskih izveštaja koji ne sadrže greške, bilo namerne ili slučajne.

Odgovornost revizora

Naša odgovornost je da izrazimo mišljenje o ovim godišnjim finansijskim izveštajima na osnovu svoje revizije. Reviziju smo izvršili u skladu sa Međunarodnim standardima revizije. Ovi standardi nalažu da radimo u skladu sa etičkim zahtevima i da reviziju planiramo i izvršimo na način koji omogućava da se, u razumnoj meri, uverimo da godišnji finansijski izveštaji ne sadrže materijalno značajne pogrešne iskaze.

Revizija uključuje sprovođenje postupaka u cilju pribavljanja revizijskih dokaza o iznosima i obelodanjivanjima datim u godišnjim finansijskim izveštajima. Izbor postupaka je zasnovan na revizorskom prosuđivanju, uključujući procenu rizika materijalno značajnih pogrešnih iskaza u godišnjim finansijskim izveštajima, nastalim usled kriminalne radnje ili greške. Prilikom procene rizika, revizor razmatra interne kontrole koje su relevantne za pripremu i fer prezentaciju godišnjih finansijskih izveštaja, u cilju osmišljavanja revizijskih postupaka koji su odgovarajući datim okolnostima, ali ne u cilju izražavanja mišljenja o efikasnosti internih kontrola pravnog lica. Revizija takođe, uključuje ocenu primenjenih računovodstvenih politika i značajnih procena izvršenih od strane rukovodstva, kao i ocenu opšte prezentacije godišnjih finansijskih izveštaja.

Smatramo da su pribavljeni revizijski dokazi dovoljni i odgovarajući da obezbede osnovu za naše revizorsko mišljenje

Mišljenje

Po našem mišljenju, godišnji finansijski izveštaji istinito i objektivno po svim materijalno značajnim pitanjima, prikazuju finansijsko stanje Akcionarskog društva Metalna industrija "Alfa-Plam", Vranje na dan 31. decembra 2013. godine, kao i rezultat njegovog poslovanja i tokove gotovine za poslovnu godinu završenu na taj dan, u skladu sa računovodstvenim propisima važećim u Republici Srbiji i računovodstvenim politikama obelodanjenim u napomenama uz godišnje finansijske izveštaje.

IZVEŠTAJ NEZAVISNOG REVIZORA

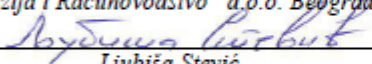
Akcionarima Akcionarskog društva Metalna industrija "Alfa-Plam", Vranje - Nastavak


Izveštaj o ostalim regulatornim zahtevima

U skladu sa zahtevima koji proističu iz člana 30. Zakona o reviziji („Sl. glasnik RS“ br. 61/2013) i člana 7. Pravilnika o uslovima za obavljanje revizije finansijskih izveštaja javnih društava („Sl. glasnik RS“ br. 50/2012) izvršili smo proveru usklađenosti godišnjeg izveštaja o poslovanju sa godišnjim finansijskim izveštajima Društva. Rukovodstvo Društva je odgovorno za sastavljanje godišnjeg izveštaja o poslovanju u skladu sa važećom zakonskom regulativom. Naša odgovornost je da sprovođenjem revizorskih postupaka u skladu sa Međunarodnim standardom revizije 720 - Odgovornost revizora u vezi sa ostalim informacijama u dokumentima koji sadrže finansijske izveštaje koji su bili predmet revizije, iznesemo svoj zaključak u vezi sa usklađenosti izveštaja o poslovanju sa finansijskim izveštajima Društva.

Na bazi sprovedenih revizorskih postupaka nismo uočili materijalno značajne nekonzistentnosti, koje bi ukazivale da godišnji izveštaj o poslovanju za 2013. godinu nije usklađen sa godišnjim finansijskim izveštajima Društva za istu poslovnu godinu.

U Beogradu, 17. marta 2014. godine

„MOORE STEPHENS
Revizija i Računovodstvo“ d.o.o. Beograd

Ljubiša Stević
Ovlašćeni revizor

„MOORE STEPHENS
Revizija i Računovodstvo“ d.o.o. Beograd

Bogoljub Aleksić
Direktor



**AKCIONARSKO DRUŠTVO METALNA INDUSTRIJA
"ALFA-PLAM", VRANJE**

**BILANS USPEHA
u periodu od 01. 01. do 31. 12. 2013. godine**

(u hiljadama dinara)

Grupa računa, račun	POZICIJA	AOP	Napomena broj	Iznos	
				Tekuća godina	Prethodna godina
1	2	3	4	5	6
	A. PRIHODI I RASHODI IZ REDOVNOG POSLOVANJA				
	I. POSLOVNI PRIHODI	201		4,027,005	4,265,814
60 i 61	1. Prihodi od prodaje	202		3,994,585	4,056,331
62	2. Prihodi od aktiviranja učinaka i robe	203		824	16,088
630	3. Povećanje vrednosti zaliha učinaka	204		30,617	193,308
631	4. Smanjenje vrednosti zaliha učinaka	205			
64 i 65	5. Ostali poslovni prihodi	206		979	87
	II. POSLOVNI RASHODI	207		3,614,698	3,316,518
50	1. Nabavna vrednost prodane robe	208		27,300	4,209
51	2. Troškovi materijala	209		2,348,193	2,166,179
52	3. Troškovi zarada, naknada zarada i ostali lični rashodi	210		724,722	698,542
54	4. Troškovi amortizacije i rezervisanja	211		169,483	182,697
53 i 55	5. Ostali poslovni rashodi	212		345,000	264,891
	III. POSLOVNI DOBITAK	213		412,307	949,296
	IV. POSLOVNI GUBITAK	214			
66	V. FINANSIJSKI PRIHODI	215		185,317	216,077
56	VI. FINANSIJSKI RASHODI	216		75,496	62,471
67,68	VII. OSTALI PRIHODI	217		20,826	56,308
57,58	VIII. OSTALI RASHODI	218		148,887	131,446
	IX. DOBITAK IZ REDOVNOG POSLOVANJA PRE OPOREZIVANJA	219		394,067	1,027,764
	X. GUBITAK IZ REDOVNOG POSLOVANJA PRE OPOREZIVANJA	220			
69-59	XI. NETO DOBITAK POSLOVANJA KOJE SE OBUSTAVLJA	221			
59-69	XII. NETO GUBITAK POSLOVANJA KOJE SE OBUSTAVLJA	222			
	B. DOBITAK PRE OPOREZIVANJA	223		394,067	1,027,764
	V. GUBITAK PRE OPOREZIVANJA	224			
	G. POREZ NA DOBITAK				
721	1. Poreski rashod perioda	225			
722	2. Odloženi poreski rashodi perioda	226		1,850	
722	3. Odloženi poreski prihodi perioda	227			8,292
723	D. Isplaćena lična primanja poslodavcu	228			
	Đ. NETO DOBITAK	229		392,217	1,036,056
	E. NETO GUBITAK	230			
	Z. NETO DOBITAK KOJI PRIPADA MANJINSKIM ULAGAČIMA	231			
	Z. NETO DOBITAK KOJI PRIPADA VLASNICIMA MATIČNOG PRAVNOG LICA	232			
	I. ZARADA PO AKCIJI				
	1. Osnovna zarada po akciji	233		2	6
	2. Umanjena (razvodnjena) zarada po akciji	234			

**AKCIONARSKO DRUŠTVO METALNA INDUSTRIJA
"ALFA-PLAM", VRANJE**

**BILANS STANJA
na dan 31. decembra 2013. godine**

(u hiljadama dinara)

Grupa računa, račun	POZICIJA	AOP	Napomena broj	Iznos	
				Tekuća godina	Prethodna godina
1	2	3	4	5	6
	A K T I V A				
	A. STALNA IMOVINA	001		1,905,696	1,777,825
00	I. NEUPLAĆENI UPISANI KAPITAL	002			
012	II. GOODWILL	003			
01 bez 012	III. NEMATERIJALNA ULAGANJA	004		4,232	
	IV. NEKRETNINA, POSTROJENJA, OPREMA I BIOLOŠKA SREDSTVA	005		1,785,439	1,776,854
020,022,023,02 6,027(deo),028 (deo),029	1. Nekretnine, postrojenja i oprema	006		1,784,422	1,775,804
024,027(deo) i 028(deo)	2. Investicione nekretnine	007		1,017	1,050
021,025,027 (deo) i 028(deo)	3. Biološka sredstva	008			
	IV. DUGOROČNI FINANSIJSKI PLASMANI	009		116,025	971
030 do 032,039(deo)	1. Učešća u kapitalu	010		115,660	206
033 do 038,039(deo) minus 037	2. Ostali dugoročni finansijski plasmani	011		365	765
	B. OBRTNA IMOVINA	012		4,248,360	4,292,314
10 do 13,15	I. ZALIHE	013		1,444,282	1,224,992
14	II. STALNA SREDSTVA NAMENJENA PRODAJI I SREDSTVA POSLOVANJA KOJE SE OBUSTAVLJA	014			
	III. KRATKOROČNA POTRAŽIVANJA, PLASMANI I GOTOVINA	015		2,804,078	3,067,322
20,21 i 22, osim 223	1. Potraživanja	016		696,022	778,013
223	2. Potraživanja za više plaćen porez na dobitak	017			
23 minus 237	3. Kratkoročni finansijski plasmani	018		2,039,931	2,176,902
24	4. Gotovinski ekvivalenti i gotovina	019		25,285	29,337
27 i 28 osim 288	5. Porez na dodatu vrednost i aktivna vremenska razgraničenja	020		42,840	83,070
288	V. ODLOŽENA PORESKA SREDSTVA	021		27,890	29,740
	G. POSLOVNA IMOVINA	022		6,181,946	6,099,879
29	D. GUBITAK IZNAD VISINE KAPITALA	023			
	Đ. UKUPNA AKTIVA	024		6,181,946	6,099,879
88	E. VANBILANSNA AKTIVA	025		798,677	844,639

**AKCIONARSKO DRUŠTVO METALNA INDUSTRIJA
"ALFA-PLAM", VRANJE**

**BILANS STANJA
na dan 31. decembra 2013. godine – Nastavak**

(u hiljadama dinara)

Grupa računa, račun	POZICIJA	AOP	Napomena broj	Iznos	
				Tekuća godina	Prethodna godina
1	2	3	4	5	6
	P A S I V A				
	A. KAPITAL	101		5,393,530	5,046,970
30	I. OSNOVNI KAPITAL	102		1,217,288	1,217,288
31	II. NEUPLAĆENI UPISANI KAPITAL	103			
32	III. REZERVE	104		680,903	711,449
330 i 331	IV. REVALORIZACIONE REZERVE	105			
	V. NEREALIZOVANI DOBITI PO OSNOVU HARTIJA OD VREDNOSTI	106		21,511	20
332					
333	VI. NEREALIZOVANI GUBICI PO OSNOVU HARTIJA OD VREDNOSTI	107		36	36
34	VII. NERASPOREĐENI DOBITAK	108		3,587,630	3,195,413
35	VIII. GUBITAK	109			
037 i 237	IX. OTKUPLJENE SOPSTVENE AKCIJE	110		113,766	77,164
	B. DUGOROČNA REZERVISANJA I OBAVEZE	111		788,416	1,052,909
40	I. DUGOROČNA REZERVISANJA	112		89,206	91,750
41	II. DUGOROČNE OBAVEZE	113			131,854
414,415	1. Dugoročni krediti	114			131,854
41 bez 414 i 415	2. Ostale dugoročne obaveze	115			
	III. KRATKOROČNE OBAVEZE	116		699,210	829,305
42 osim 427	1. Kratkoročne finansijske obaveze	117		132,925	436,738
	2. Obaveze po osnovu sredstava namenjenih prodaji i sredstava poslovanja koje se obustavlja	118			
427					
43 i 44	3. Obaveze iz poslovanja	119		489,956	336,950
45 i 46	4. Ostale kratkoročne obaveze	120		56,938	54,872
47 i 48, osim 481 i 49 osim 498	5. Obaveze po osnovu PDV i ostalih javnih prihoda i pasivna vremenska razgraničenja	121		19,391	745
481	6. Obaveze po osnovu poreza na dobitak	122			
498	V. ODLOŽENE PORESKE OBAVEZE	123			
	G. UKUPNA PASIVA	124		6,181,946	6,099,879
89	D. VANBILANSNA PASIVA	125		798,677	844,639

**AKCIONARSKO DRUŠTVO METALNA INDUSTRIJA
"ALFA-PLAM", VRANJE**

**IZVEŠTAJ O TOKOVIMA GOTOVINE
u periodu od 01. 01. do 31. 12. 2013. godine**

(u hiljadama dinara)

POZICIJA	AOP	Iznos	
		Tekuća godina	Prethodna godina
1	2	3	4
A. TOKOVI GOTOVINE IZ POSLOVNIH AKTIVNOSTI			
I. Prilivi gotovine iz poslovnih aktivnosti	301	4,398,525	4,789,004
1. Prodaja i primljeni avansi	302	4,346,760	4,789,004
2. Primljene kamate iz poslovnih aktivnosti	303		
3. Ostali prilivi iz redovnog poslovanja	304	51,765	
II. Odlivi gotovine iz poslovnih aktivnosti	305	3,717,417	3,593,015
1. Isplate dobavljačima i dati avansi	306	2,981,204	2,694,249
2. Zarade, naknade zarada i ostali lični rashodi	307	724,722	698,542
3. Plaćene kamate	308	11,491	6,362
4. Porez na dobitak	309		
5. Plaćanja po osnovu ostalih javnih prihoda	310		193,862
III. Neto priliv gotovine iz poslovnih aktivnosti	311	681,108	1,195,989
IV. Neto odliv gotovine iz poslovnih aktivnosti	312		
B. TOKOVI GOTOVINE IZ AKTIVNOSTI INVESTIRANJA			
I. Prilivi gotovine iz aktivnosti investiranja	313	205,904	48,843
1. Prodaja akcija i udela (neto prilivi)	314		
2. Prodaja nematerijalnih ulaganja, nekretnina, postrojenja, opreme i bioloških sredstava	315		385
3. Ostali finansijski plasmani (neto prilivi)	316	110,226	
4. Primljene kamate	317	95,678	48,458
5. Primljene dividende	318		
II. Odlivi gotovine iz aktivnosti investiranja	319	418,700	1,921,501
1. Kupovina akcija i udela (neto odlivi)	320	132,425	
2. Kupovina nematerijalnih ulaganja, nekretnina, postrojenja, opreme i bioloških sredstava	321	286,275	382,094
3. Ostali finansijski plasmani (neto odlivi)	322		1,539,407
III. Neto priliv gotovine iz aktivnosti investiranja	323		
IV. Neto odliv gotovine iz aktivnosti investiranja	324	212,796	1,872,658

**AKCIONARSKO DRUŠTVO METALNA INDUSTRIJA
"ALFA-PLAM", VRANJE**

**IZVEŠTAJ O TOKOVIMA GOTOVINE
u periodu od 01. 01. do 31. 12. 2013. godine – Nastavak**

(u hiljadama dinara)

POZICIJA	AOP	Iznos	
		Tekuća godina	Prethodna godina
1	2	3	4
V. TOKOVI GOTOVINE IZ AKTIVNOSTI FINANSIRANJA			
I. Prilivi gotovine iz aktivnosti finansiranja	325		555,088
1. Uvećanje osnovnog kapitala	326		
2. Dugoročni i kratkoročni krediti (neto prilivi)	327		555,088
3. Ostale dugoročne i kratkoročne obaveze	328		
II. Odlivi gotovine iz aktivnosti finansiranja	329	472,518	58,542
1. Otkup sopstvenih akcija i udela	330	36,602	58,542
2. Dugoročni i kratkoročni krediti i ostale obaveze (neto odlivi)	331	435,916	
3. Finansijski lizing	332		
4. Isplaćene dividende	333		
III. Neto prilivi gotovine iz aktivnosti finansiranja	334		496,546
IV. Neto odliv gotovine iz aktivnosti finansiranja	335	472,518	
G. SVEGA PRILIVI GOTOVINE	336	4,604,429	5,392,935
D. SVEGA ODLIVI GOTOVINE	337	4,608,635	5,573,058
Đ. NETO PRILIV GOTOVINE	338		
E. NETO ODLIV GOTOVINE	339	4,206	180,123
Ž. GOTOVINA NA POČETKU OBRAČUNSKOG PERIODA	340	29,337	214,817
Z. POZITIVNE KURSNE RAZLIKE PO OSNOVU PRERAČUNA GOTOVINE	341	154	
I. NEGATIVNE KURSNE RAZLIKE PO OSNOVU PRERAČUNA GOTOVINE	342		5,357
J. GOTOVINA NA KRAJU OBRAČUNSKOG PERIODA	343	25,285	29,337

**AKCIONARSKO DRUŠTVO METALNA INDUSTRIJA
"ALFA-PLAM", VRANJE**

**IZVEŠTAJ O PROMENAMA NA KAPITALU
u periodu od 01. 01. do 31. 12. 2013. godine**

red. broj	OPIS	Osnovni kapital (grupa 30 bez 309)	Ostali kapital (m 309)	Neplaćeni upisani kapital (grupa 31)	Emisiona premija (m 320)	Rezerve (m 321, 322)	Revalorizacione rezerve (grupa 33)	Nerealizovani dobiti po osnovu hartija od vrednosti (račun 332)	Nerealizovani gubici po osnovu hartija od vrednosti (račun 333)	Neraspoređeni dobitak (grupa 34)	Gubitak do visine kapitala (grupa 35)	Otkupljene sopstvene akcije i udeli (m 037,237)	UKUPNO	Gubitak iznad visine kapitala (grupa 29)
	AOP	401	414	427	440	453	466	479	492	505	518	531	544	557
1	Stanje na dan 01.01. prethodne godine 2012.	1,171,240	216,094			492,827	197,166			1,962,191			4,039,518	
	AOP	402	415	428	441	454	467	480	493	506	519	532	545	558
2	Ispravka materijalno značajnih grešaka i promena računovodstvenih politika u prethodnoj godini -povećanje													
	AOP	403	416	429	442	455	468	481	494	507	520	533	546	559
3	Ispravka materijalno značajnih grešaka i promena računovodstvenih politika u prethodnoj godini -smanjenje													
	AOP	404	417	430	443	456	469	482	495	508	521	534	547	560
4	Korigovano početno stanje na dan 01.01. prethodne godine 2011(r.br.1+2-3)	1,171,240	216,094			492,827	197,166			1,962,191			4,039,518	
	AOP	405	418	431	444	457	470	483	496	509	522	535	548	561
5	Ukupna povećanja u prethodnoj godini		29,954		18,622	200,000		20	36	1,233,222		77,164	1,404,618	
	AOP	406	419	432	445	458	471	484	497	510	523	536	549	562
6	Ukupna smanjenja u prethodnoj godini		200,000				197,166						397,166	
	AOP	407	420	433	446	459	472	485	498	511	524	537	550	563
7	Stanje na dan 31.12. prethodne godine 2012 (r.br. 4+5-6)	1,171,240	46,048		18,622	692,827		20	36	3,195,413		77,164	5,046,970	
	AOP	408	421	434	447	460	473	486	499	512	525	538	551	564
8	Ispravka materijalno značajnih grešaka i promena računovodstvenih politika u tekućoj godini -povećanje													
	AOP	409	422	435	448	461	474	487	500	513	526	539	552	565
9	Ispravka materijalno značajnih grešaka i promena računovodstvenih politika u tekućoj godini -smanjenje													
	AOP	410	423	436	449	462	475	488	501	514	527	540	553	566
10	Korigovano početno stanje na dan 01.01. tekuće godine 2012 (r.br.7+8-9)	1,171,240	46,048		18,622	692,827		20	36	3,195,413		77,164	5,046,970	
	AOP	411	424	437	450	463	476	489	502	515	528	541	554	567
11	Ukupna povećanja u tekućoj godini				12,168			21,491		392,217		36,602	389,274	
	AOP	412	425	438	451	464	477	490	503	516	529	542	555	568
12	Ukupna smanjenja u tekućoj godini				30,790	11,924							42,714	
	AOP	413	426	439	452	465	478	491	504	517	530	543	556	569
13	Stanje na dan 31.12. tekuće godine 2013(r.br. 10+11-12)	1,171,240	46,048			680,903		21,511	36	3,587,630		113,766	5,393,530	

**AKCIONARSKO DRUŠTVO METALNA INDUSTRIJA
"ALFA-PLAM", VRANJE**

**STATISTIČKI ANEKS
za 2013. godinu**

I OPŠTI PODACI O PRAVNOM LICU, ODNOSNO PREDUZETNIKU

OPIS	AOP	Tekuća godina	Prethodna godina
1. Broj meseci poslovanja (oznaka od 1 do 12)	601	12	12
2. Oznaka za veličinu (oznaka od 1 do 3)	602	4	4
3. Oznaka za vlasništvo (oznaka od 1 do 5)	603	2	2
4. Broj stranih (fizičkih ili pravnih) lica koja imaju učešće u kapitalu	604	25	31
5. Prosečan broj zaposlenih na osnovu stanja krajem svakog meseca (ceo broj)	605	742	780

II BRUTO PROMENE NEMATERIJALNIH ULAGANJA I NEKRETNINA, POSTROJENJA, OPREME I BIOLOŠKIH SREDSTAVA

Grupa računa, račun	OPIS	AOP	Iznos u 000 dinara		
			Bruto	Ispravka vrednosti	Neto (kol 4-5)
01	1. Nematerijalna ulaganja				
	1.1. Stanje na početku godine	606			
	1.2. Povećanja (nabavke) u toku godine	607	4,567		4,567
	1.3. Smanjenje (otučenje, rashodovanje i obezvrećenje) u toku godine	608	335		335
	1.4. Revalorizacija u toku godine	609			
	1.5. Stanje na kraju godine	610	4,232	0	4,232
02	2. Nekretnine, postrojenja, oprema i biološka sredstva				
	2.1. Stanje na početku godine	611	3,009,959	1,233,105	1,776,854
	2.2. Povećanja (nabavke) u toku godine	612	161,306		161,306
	2.3. Smanjenje (otučenje, rashodovanje i obezvrećenje) u toku godine	613	152,721		152,721
	2.4. Revalorizacija u toku godine	614			0
	2.5. Stanje na kraju godine	615	3,018,544	1,233,105	1,785,439

III STRUKTURA ZALIHA

Grupa računa, račun	OPIS	AOP	Iznos u 000 dinara	
			Tekuća godina	Prethodna godina
10	1. Zalihe materijala	616	766,320	596,447
11	2. Nedovršena proizvodnja	617	67,463	70,473
12	3. Gotovi proizvodi	618	558,397	524,769
13	4. Roba	619	23,680	9,493
14	5. Stalna sredstva namenjena prodaji	620		
15	6. Dati avansi	621	28,422	23,810
	7. SVEGA	622	1,444,282	1,224,992

**AKCIONARSKO DRUŠTVO METALNA INDUSTRIJA
"ALFA-PLAM", VRANJE**

IV STRUKTURA OSNOVNOG KAPITALA

Grupa računa, račun	OPIS	AOP	Iznos u 000 dinara	
			Tekuća godina	Prethodna godina
300	1. Akcijski kapital	623	1,171,240	1,171,240
	u tome strani kapital	624	92,011	135,000
301	2. Udeli društva sa ograničenom odgovornošću	625		
	u tome strani kapital	626		
302	3. Ulozi članova ortačkog i komanditnog društva	627		
	u tome strani kapital	628		
303	4. Državni kapital	629		
304	5. Društveni kapital	630		
305	6. Zadrugni udeli	631		
309	7. Ostali osnovni kapital	632	46,048	46,048
30	SVEGA	633	1,217,288	1,217,288

V STRUKTURA AKCIJSKOG KAPITALA

Grupa računa, račun	OPIS	AOP	Broj akcija kao ceo broj iznosi u 000 dinara	
			Tekuća godina	Prethodna godina
	1. Obične akcije			
	1.1. Broj običnih akcija	634	174,812	174,812
deo 300	1.2. Nominalna vrednost običnih akcija - ukupno	635	1,171,240	1,171,240
	2. Prioritetne akcije			
	2.1. Broj prioritetnih akcija	636		
deo 300	2.2. Nominalna vrednost prioritetnih akcija - ukupno	637		
300	SVEGA	638	1,171,240	1,171,240

VI POTRAŽIVANJA I OBAVEZE

Grupa računa, račun	OPIS	AOP	Iznos u 000 dinara	
			Tekuća godina	Prethodna godina
20	1. Potraživanja po osnovu prodaje (stanje na kraju godine 639±016)	639	687,131	776,611
43	2. Obaveze iz poslovanja (stanje na kraju godine 640±0117)	640	489,956	336,950
deo 228	3. Potraživanja u toku godine od društava za osiguranje za naknadu štete (dugovni promet bez početnog stanja)	641		
27	4. PDV plaćen prilikom nabavke robe i usluga (dugovni promet bez početnog stanja)	642	569,532	1,820,908
43	5. Obaveze iz poslovanja (potražni promet bez početnog stanja)	643	4,296,167	2,911,921
450	6. Obaveze za neto zarade i naknade zarada (potražni promet bez početnog stanja)	644	424,510	413,060
451	7. Obaveze za porez na zarade i naknade zarada na teret zaposlenog (potražni promet bez početnog stanja)	645	55,053	62,101
452	8. Obaveze za doprinose na zarade i naknade zarada na teret zaposlenog (potražni promet bez početnog stanja)	646	116,951	105,415
461, 462 i 723	9. Obaveze za dividende, učešće u dobitku i lična primanja poslodavaca (potražni promet bez početnog stanja)	647		
465	10. Obaveze prema fizičkim licima za naknade po ugovoru (potražni promet bez početnog stanja)	648	57	39
47	11. PDV naplaćen prilikom prodaje proizvoda, robe i usluga (potražni promet bez početnog stanja)	649	285,172	4,450,362
	12. Kontrolni zbir (od 639 do 649)	650	6,924,529	10,877,367

10

**AKCIONARSKO DRUŠTVO METALNA INDUSTRIJA
"ALFA-PLAM", VRANJE**

VII DRUGI TROŠKOVI I RASHODI

Grupa računa, račun	OPIS	AOP	Iznos u 000 dinara	
			Tekuća godina	Prethodna godina
513	1. Troškovi goriva i energije	651	103,508	101,795
520	2. Troškovi zarada i naknada zarada (bruto)	652	596,514	580,576
521	3. Troškovi poreza i doprinosa na zarade i naknade zarada na teret poslodavca	653	108,222	104,962
522,523,524 i 525	4. Troškovi naknada fizičkim licima (bruto) po osnovu ugovora	654	2,744	263
526	5. Troškovi naknada članovima upravnog i nadzornog odbora (bruto)	655	4,492	3,524
529	6. Ostali lični rashodi i naknade	656	12,750	9,217
53	7. Troškovi proizvodnih usluga	657	167,215	137,341
533, deo 540 i deo 525	8. Troškovi zakupnina	658	14,872	13,606
deo 533, deo 540 i deo 525	9. Troškovi zakupnina zemljišta	659		
536,537	10. Troškovi istraživanja i razvoja	660		
540	11. Troškovi amortizacije	661	152,721	168,165
552	12. Troškovi premija osiguranja	662	15,229	12,691
553	13. Troškovi platnog prometa	663	11,754	12,498
554	14. Troškovi članarina	664	3,264	3,174
555	15. Troškovi poreza	665	13,072	9,697
556	16. Troškovi doprinosa	666	281	1,451
562	17. Rashodi kamata	667		
deo 560, deo 561 i 562	18. Rashodi kamata i deo finansijskih rashoda	668	8,031	2,403
deo 560, deo 561, i deo 562	19. Rashodi kamata po kreditima od banaka i dfo	669		
deo 579	20. Rashodi za humanitarne, kulturne, zdravstvene, obrazovne, naučne i verske namene, za zaštitu čovekove sredine i za sportske namene	670	4,579	2,971
	21. Kontrolni zbir (od 651 do 670)	671	1,219,248	1,164,334

VIII DRUGI PRIHODI

Grupa računa, račun	OPIS	AOP	Iznos u 000 dinara	
			Tekuća godina	Prethodna godina
60	1. Prihodi od prodaje robe	672	34,346	6,011
640	2. Prihodi od premija, subvencija, dotacija, regresa, kompenzacija i povraćaja poreskih dažbina	673	274	
641	3. Prihodi po osnovu uslovljenih donacija	674		
deo 650	4. Prihodi od zakupnina za zemljište	675		
651	5. Prihodi od članarina	676		
deo 660, deo 661 i deo 662	6. Prihodi od kamata	677	95,678	48,458
deo 660, deo 661 i deo 662	7. Prihodi od kamata po računima i depozitima u bankama i ostalim finansijskim organizacijama	678		
deo 660, deo 661, i deo 669	8. Prihodi po osnovu dividendi i učešća u dobitku	679		
	9. Kontrolni zbir (od 672 do 679)	680	130,298	54,469

**AKCIONARSKO DRUŠTVO METALNA INDUSTRIJA
"ALFA-PLAM", VRANJE**

IX OSTALI PODACI

OPIS	AOP	Iznos u 000 dinara	
		Tekuća godina	Prethodna godina
1. Obaveze za akcize	681		
2. Obračunate carine i druge uvozne dažbine (ukupan godišnji iznos prema obračunu)	682	20,259	15,488
3. Kapitalne subvencije i druga državna dodeljivanja za izgradnju i nabavku osnovnih sredstava i nematerijalnih ulaganja	683		
4. Državna dodeljivanja za premije, regres i pokriće tekućih troškova poslovanja	684		
5. Ostala državna dodeljivanja	685		
6. Primljene donacije iz inostranstva i druga bespovratna sredstva u novcu ili naturi od inostranih pravnih ili fizičkih lica	686		
7. Lična primanja preduzetnika iz neto dobitka (popunjavaju samo preduzetnici)	687		
8. Kontrolni zbir (od 681 do 687)	688	20,259	15,488

X RAZGRANIČENI NEGATIVNI NETO EFEKTI UGOVORENE VALUTNE KLAUZULE I KURSNIH RAZLIKA

OPIS	AOP	Iznos u 000 dinara	
		Tekuća godina	Prethodna godina
1. Početno stanje razgraničenog neto efekta ugovorene valutne klauzule	689		
2. Razgraničeni neto efekat ugovorene valutne klauzule	690		
3. Srazmerni deo ukinutog razgraničenog neto efekta ugovorene valutne klauzule	691		
4. Preostali iznos razgraničenog neto efekta ugovorene valutne klauzule (red. br. 1 + red. br. 2 – red. br. 3)	692		
5. Početno stanje razgraničenog neto efekta kursnih razlika	693		
6. Razgraničeni neto efekat kursnih razlika	694		
7. Srazmerni deo ukinutog razgraničenog neto efekta kursnih razlika	695		
8. Preostali iznos razgraničenog neto efekta kursnih razlika (red. br. 5 + red. br. 6 – red. br. 7)	696		

XI RAZGRANIČENI POZITIVNI NETO EFEKTI UGOVORENE VALUTNE KLAUZULE I KURSNIH RAZLIKA

OPIS	AOP	Iznos u 000 dinara	
		Tekuća godina	Prethodna godina
1. Početno stanje razgraničenog neto efekta ugovorene valutne klauzule	697		
2. Razgraničeni neto efekat ugovorene valutne klauzule	698		
3. Srazmerni deo ukinutog razgraničenog neto efekta ugovorene valutne klauzule	699		
4. Preostali iznos razgraničenog neto efekta ugovorene valutne klauzule (red. br. 1 + red. br. 2 – red. br. 3)	700		
5. Početno stanje razgraničenog neto efekta kursnih razlika	701		
6. Razgraničeni neto efekat kursnih razlika	702		
7. Srazmerni deo ukinutog razgraničenog neto efekta kursnih razlika	703		
8. Preostali iznos razgraničenog neto efekta kursnih razlika (red. br. 5 + red. br. 6 – red. br. 7)	704		

**AKCIONARSKO DRUŠTVO METALNA INDUSTRIJA
"ALFA-PLAM", VRANJE
NAPOMENE UZ FINANSIJSKE IZVEŠTAJE ZA 2013. GODINU**

1. OSNIVANJE I DELATNOST

Metalna industrija „Alfa-Plam“, Vranje je akcionarsko društvo, (u daljem tekstu: Društvo). Registrovano je kod Agencije za privredne registre, Registar privrednih društava broj BD 39336/2007.

Istorijat Društva:

1948. – U Vranju, osnovano je Gradsko zanatsko-uslužno preduzeće „Metalac“, koje je u svom sastavu imalo bravarsku, kovačku, elektroinstalatersku, potkivačku, kolarsku i limarsku radionicu. Preduzeće je izradjivalo plehane lončice, kante za vodu, korita i peći „bubnjare“, kao i proizvode po porudžbini.

1950.- „Metalac“ ima 58 zaposlenih.

1959. – Preduzeće „Metalac“ pustilo je u rad pogon galvanizacije. Pogon zapošljava 4 nova radnika, koji kofe od crnog lima stavljaju u hemikalije, a zatim u cink koji se u velikom kotlu zagreva pomoću nafte.

1960. – Preduzeće planira izradu i cinkovanje 100.000 kofi.

1962. – U industrijskoj četvrti Vranja gradi se fabrika limene ambalaže, koja tokom izgradnje menja proizvodni program u proizvodnju raznih tehničkih uređaja za široku upotrebu. Naziv fabrike je Industrija tehničkih uređaja „Alfa-Vranje“, a zapošljava 87 radnika.

1964. – „Alfa-Vranje“ osvaja proizvodnju sobne peći na naftu „Feniks 140“, a planira i proizvodnju drugih uređaja za domaćinstvo (sušara za veš na električnu energiju, mašina za pranje rublja, bravarije i nameštaja). Fabrika zapošljava 300 radnika. Na Beogradskom sajmu tehnike, izlaže i „Feniks 15.000“ – peć na naftu za etažno grejanje.

1965. – „Metalac“, posle 16 godina rada u neuslovnim prostorijama, dobija odgovarajući prostor u industrijskoj zoni Vranja, pored „Alfe“. Preduzeće se specijalizovalo za izvodjenje svih zanatskih i metalno-montažnih radova u građevinarstvu.

1967- Uspostavljena je poslovno-tehnička saradnja između „Alfe“ i francuskog fabrikanta Anrija Poteza, koja je rezultirala proizvodnjom peći na naftu „Alfa Potez“ u „Alfi“, a po Potezovoj licenci.

1968.- U „Alfi“ puštena u rad nova farbara.

1969.- Ostvarena rekordna godišnja proizvodnja (u oktobru proizvedena 100.000-ta peć „Alfa-Potez“ u toj godini). Ugovoren izvoz 10.000 peći na naftu „Alfa-Potez“ u Madjarsku. Tako veliku količinu peći do tada nijedan proizvođač grejnih tela u Jugoslaviji, nije odjednom izvezao. Fabrika zapošljava 520 radnika.

1971.- Fabrika „Alfa-Vranje“ je nabavila kran za terete do 8 tona za istovar limova. Do tada su taj posao obavljali radnici. Sa specijalizovanom firmom za proizvodnju peći na plin, čvrsta i tečna goriva „Efel“ iz Belgije zaključen ugovor o kooperaciji kojim se predviđa izvoz 30.000 kamina – peći na naftu u Belgiju.

Razvijena je kooperacija između „Metalca“ koji ima 200 zaposlenih i proizvodi štednjake na čvrsta i tečna goriva i „Alfe“ koja sa 760 zaposlenih proizvodi supermoderne peći na naftu. Ove dve firme, deli samo tičana ograda.

1973.- „Alfa“ osvaja proizvodnju štednjaka na čvrsto gorivo i planira u prvoj seriji proizvodnju 6.000 štednjaka. Pored štednjaka, osvojena je i proizvodnja feder-madraca za potrebe Fabrike nameštaja „Simpa“ i proizvodnja sudopera.

1975.- Konstatovano je da „Alfa“ posluje sa gubitkom, a da gubici potiču ne samo iz prethodne, nego i iz ranijih godina. Loše poslovanje prouzrokovano svetskom energetsom krizom i porastom

**AKCIONARSKO DRUŠTVO METALNA INDUSTRIJA
"ALFA-PLAM", VRANJE
NAPOMENE UZ FINANSIJSKE IZVEŠTAJE ZA 2013. GODINU**

cena sirovina, uz istovremenu nemogućnost „Alfe“ da se programski preorijentiše. Uprkos padu prodaje, počev od 1971.god., proizvedene su ogromne količine proizvoda koje stoje na zalihama.

Sanacionim programom, predviđa se upućivanje dela radnika na neplaćeno odsustvo, radi se nova sistematizacija za 400 zaposlenih (200 manje nego što tada ima zaposlenih), kao i isplata minimalnih zarada do izlaska iz krize.

1977.- Posle niza godina nepovoljnog poslovanja, „Alfa“ završila godinu bez gubitaka.

1978. – „Alfa“ osvaja proizvodnju peći na gas.

1980. – Udružuju se Industrija tehničke opreme „Alfa“ i OOUR za proizvodnju robe široke potrošnje „Metalplam“ (iz sastava „Metalca“), u Radnu organizaciju Metalna industrija Vranje „MIV“ Vranje. Nova radna organizacija ima 873 zaposlenih. Proizvedeno 230.000 grejnih tela.

1981.- Metalna industrija Vranje ulazi u sastav SOUR „Gorenje“ iz Velenja (Slovenija).

1984. – Ugovoren izvoz 100.000 peći na tečno gorivo za Alžir.

1989. – Proizvedeno više od 243.000 grejnih tela, i to: 102.782 štednjaka na čvrsto gorivo, 68.630 peći na lož ulje, 44.766 plinskih peći i 27.062 peći na čvrsto gorivo.

1990.-Promenjen naziv firme u "Alfa Plam".

1994. – Polovina proizvodnje se plasira u izvozu (Slovenija, Makedonija, Bugarska i Albanija)

1997.- Izvršen generalni remont emajlirnice i instalirana najsavremenija oprema za pečenje emajla (proizvođač nemačka firma WGT). Investicija u vrednosti od 500.000 DEM, realizovana iz sopstvenih sredstava.

1998. – Započela proizvodnja štednjaka na struju sa keramičkom pločom, uveden sistem kvaliteta ISO 9001 i započeo proces vlasničke transformacije društvenog kapitala. Firma ima 1.100 zaposlenih.

2000.- U prvom krugu vlasničke transformacije, 1.544 radnika, bivših radnika i penzionera ove firme, postali vlasnici oko 70% akcija „Alfa-plama“ i stekli pravo prvenstva u kupovini preostalih 30% kapitala. Firma registrovana kao akcionarsko društvo.

2001.- Puštena u rad kompjuterska visokoproduktivna linija za lakiranje metalnih delova. Investicija vredna 800.000 DEM. Po završnom računu za 2000.god. isplaćena prva dividenda.

2002.- Ogroman tehnološki iskorak: u Emajlirnici 1. zamenjena celokupna oprema, uvedena nova tehnologija emajliranja postupkom 2 nanosa – 1 pečenje i ceo postupak automatizovan (prvi put u Srbiji).

Akcije „Alfa-plama“ se kotiraju na Beogradskoj berzi.

2003. – Ukupan obim proizvodnje 164.000 grejnih tela. Započela serijska proizvodnja novog štednjaka za etažno grejanja na čvrsto gorivo „Alfa Term 20“. U Vranju, otvoren prvi izložbeno-prodajni salon u kome je izložen celokupan proizvodni program ovog proizvođača.

2005.- Zamenjena oprema u emajlirnici II. Investicija u vrednosti od 1.500.000 EUR, realizovana iz sopstvenih sredstava.

2006.- Nabavljena laserska mašina za probijanje i štancovanje lima, izradjeni alati za nove štednjake i peći i završena II faza gradjevinskih radova u pogonu 1. Investicije iz sopstvenih sredstava u vrednosti od oko 1.500.000 EUR.

2007.- Vrednost 1 (jedne) akcije na Berzi dostigla do tada najveći iznos od 527,77 EUR (prema srednjem kursu) .Osvojena proizvodnja peći na pelet po italijanskoj tehnologiji za poznatog inostranog kupca. Firma ima 960 zaposlenih.

2008.-Uvedena nova tehnologija sa kompletnom opremom za mokro farbanje u Pogonu 2, nova linija za krojenje lima i nabavljena i montirana presa. Ukupna investicija iz sopstvenih izvora iznosi

"ALFA-PLAM", VRANJE
NAPOMENE UZ FINANSIJSKE IZVEŠTAJE ZA 2013. GODINU

oko 1.200.000 EUR. Izradjen Projekat upravljanja marketingom u funkciji daljeg unapredjenja tržišne pozicije firme. Usvojen novi logo firme i slogan: „Alfa-plam“ – Sigurnost i toplina!
2009.-Nabavljena robotska mašina za zavarivanje, linija za uzdužno i poprečno sečenje lima, 2 mašine za savijanje lima, hidraulična presa i dr.oprema u vrednosti od oko 500.000 EUR. Firma ima 880 zaposlenih.

2010.- Nabavljen laser za sečenje i probijanje lima.Započela serijska proizvodnja štednjaka na čvrsto gorivo za etažno grejanje „Alfa Term 27“ . Firma kupuje u Vranju, u neposrednoj blizini svog sedišta 12.500 m² izgradjenog proizvodno-skladišnog prostora i oko 13.000 m² zemljišta.

Akcionarima isplaćena dividenda za prethodnu godinu, što je deseta uzastopna godišnja dividenda.

2011.- Počela proizvodnja peći na pelet, nabavka ekscentar prese, nabavka linije za elektrostatičko nanošenje emajla, oprema za prečišćavanje otpadnih voda, analizator gasa.

2012.- Rekonstrukcija upravne zgrade, nabavljena nova mašina za brušenje čeličnih ploča, nabavka postrojenja za nanošenje emajla, izrada temelja za kolsku vagu i nabavka kolske vage, promena rukovodećeg organa, reorganizacija svih službi, nova služba marketinga, primanje novih radnika, sticanje sopstvenih akcija.

2013.- Kupovina poslovnih prostora (Bor, Surdulica, Niš, Subotica, Zemun), renoviranje restorana društvene ishrane sa kupovinom nove opreme, nabavka mehaničke prese, radijalne bušilice, izgradnja nove proizvodne hale.

Osnovna delatnost Društva je proizvodnja grejnih tela na čvrsto, tečno i gasovito gorivo, štednjaka na struju, kao i kombinaciju čvrsto gorivo-struja i struja-gas.

Proizvodi Društva prevashodno su namenjeni domaćinstvima.

Po obimu proizvodnje, plasmanu i kvalitetu, Društvo je vodeći proizvođač grejnih tela u Srbiji i Jugoistočnoj Evropi, a svrstava se i u red 5 najvećih u Evropi.

Danas, proizvodnju realizuje u 5 tehničko-tehnoloških celina, prema grupama proizvoda, a to su:

- Štednjaci i peći na čvrsta goriva
- Kamini i peći na čvrsta goriva
- Peći na gas
- Štednjaci, peći i kamini za etažno grejanje
- Štednjaci i rešoi.

Ukupna godišnja produkcija iznosi preko 150.000 jedinica. Asortiman proizvodnje permanentno se proširuje u skladu sa potrebama tržišta, a u cilju povećanja kvaliteta izrade proizvoda uvode se nove tehnologije. Svi proizvodi Društva poseduju odgovarajuće domaće i inostrane ateste, čime u celini ispunjavaju stroge zahteve za plasman na tržište EU.

Društvo svoje proizvode plasira na domaćem tržištu (oko 40%) i na tržištima Evrope (oko 60%). Osnovna izvozna tržišta su bivše jugoslovenske republike (BiH, Makedonija, Crna Gora, Slovenija i Hrvatska), zatim Nemačka, Italija, Austrija i Poljska.

Rukovodeći organ u Društvu je Odbor direktora koji ima ukupno 7 članova, od čega 2 izvršna, 4 neizvršna i jedan nezavisan.

**AKCIONARSKO DRUŠTVO METALNA INDUSTRIJA
"ALFA-PLAM", VRANJE
NAPOMENE UZ FINANSIJSKE IZVEŠTAJE ZA 2013. GODINU**

Članovi Odbora direktora:

Zoran Čičak	predsednik Odbora direktora, neizvršni direktor
Goran Kostić	generalni direktor (izvršni direktor)
Branislav Popović	izvršni direktor
Miroljub Aleksić	neizvršni direktor
Marija Subotić	neizvršni direktor
Igor Markičević	neizvršni direktor
Kostadin Popović	nezavisni direktor

Društvo je saglasno kriterijumima iz Zakona o računovodstvu i reviziji razvrstano u velika pravna lica.

Sedište Društva je u Vranju, ul. Radnička br.1

Poreski identifikacioni broj Društva je 100402750

Matični broj Društva je 7137923

Prosečan broj zaposlenih u 2013. godini bio je 742 (u 2012. godini 780)

2. OSNOV ZA SASTAVLJANJE I PRIKAZIVANJE FINANSIJSKIH IZVEŠTAJA

Priloženi finansijski izveštaji su sastavljeni u skladu sa važećim propisima u Republici Srbiji zasnovanim na Zakonu o računovodstvu i reviziji („Sl.glasnik RS“, br. 46/2006 i 111/2009 godine), koji propisuje Međunarodne računovodstvene standarde (MRS), odnosno Međunarodne standarde finansijskog izveštavanja (MSFI) kao osnov za sastavljanje i prezentaciju finansijskih izveštaja.

Rešenjem Ministra finansija Republike Srbije (broj 401-00-1380/2010 -16 od 25. oktobra 2010 godine) utvrčen je prevod osnovnih tekstova MRS, odnosno MSFI, koji su izdati od Odbora za međunarodne računovodstvene standarde do 1. januara 2009. godine, kao i tumačenja izdata od Komiteta za tumačenje računovodstvenih standarda do 1. januara 2009. godine. Rukovodstvo Društva procenjuje uticaj promena MRS, odnosno MSFI i tumačenja standarda na finansijske izveštaje. Izmene i dopune postojećih MRS, odnosno MSFI i tumačenja standarda, zamene važećih MRS novim, koji su stupili na snagu počev od 1. januara 2009. godine, kao i primena novih tumačenja koja su stupila na snagu u toku 2010. godine, nisu imali za rezultat značajnije promene računovodstvenih politika Društva, niti materijalno značajan uticaj na finansijske izveštaje u periodu početne primene. I pored toga što mnoge od ovih promena nisu primenljive na poslovanje Društva, rukovodstvo Društva ne izražava eksplicitnu i bezrezervnu izjavu o usaglašenosti finansijskih izveštaja sa MRS i MSFI, koji se primenjuju na periode prikazane u priloženim finansijskim izveštajima.

Finansijski izveštaji su sastavljeni u skladu sa konceptom istorijskog troška i načelom stalnosti Društva.

**AKCIONARSKO DRUŠTVO METALNA INDUSTRIJA
"ALFA-PLAM", VRANJE
NAPOMENE UZ FINANSIJSKE IZVEŠTAJE ZA 2013. GODINU**

Finansijski izveštaji su prikazani u formatu propisanim Pravilnikom o sadržini i formi obrazaca finansijskih izveštaja za privredna društva, zadruge, druga pravna lica i preduzetnike („Sl. glasnik RS“, br. 114/2006, 5/2007, 119/2008, 2/2010 i 101/2012), koji odstupa od načina prikazivanja određenih bilansnih pozicija kako to predviđa MRS 1 „Prezentacija finansijskih izveštaja“. Shodno tome, priloženi finansijski izveštaji nisu usaglašeni sa svim zahtevima MRS i MSF. Prema Zakonu o računovodstvu i reviziji finansijski izveštaji obuhvataju: bilans stanja, bilans uspeha, izveštaj o tokovima gotovine, izveštaj o promenama na kapitalu, napomene uz finansijske izveštaje i statistički aneks.

Iznosi u finansijskim izveštajima iskazani su u hiljadama RSD, osim ukoliko nije drugačije naznačeno. RSD predstavlja funkcionalnu i izveštajnu valutu Društva. Sve transakcije u valutama koje nisu funkcionalna valuta, tretiraju se kao transakcije u stranim valutama.

Društvo je u sastavljanju ovih finansijskih izveštaja primenilo računovodstvene politike obelodanjene u Napomeni 3, koje su zasnovane na važećim računovodstvenim i poreskim propisima Republike Srbije.

3. PREGLED ZNAČAJNIH RAČUNOVODSTVENIH POLITIKA

3.1. Korišćenje procenjivanja

Sastavljanje i prikazivanje finansijskih izveštaja u skladu sa MRS i MSFI i računovodstvenim propisima važećim u Republici Srbiji zahteva od rukovodstva Društva korišćenje najboljih mogućih procena i razumnih pretpostavki, koje imaju efekte na iznose iskazane u finansijskim izveštajima i napomenama uz finansijske izveštaje.

Ove procene i pretpostavke su zasnovane na informacijama raspoloživim na dan bilansa stanja. Stvarni rezultati mogu se razlikovati od navedenih procena, pri čemu se procene razmatraju periodično.

Najznačajnije procene odnose se na utvrđivanje obezvrećenja finansijske i nefinansijske imovine, priznavanje odloženih poreskih sredstava, utvrđivanje rezervisanja za sudske sporove i definisanje pretpostavki neophodnih za aktuarski obračun naknada zaposlenima po osnovu otpremnina, i iste su obelodanjene u odgovarajućim računovodstvenim politikama i/ili napomenama uz finansijske izveštaje.

3.2. Preračunavanje stranih sredstava plaćanja i računovodstveni tretman kursnih razlika i efekata valutne klauzule

Stavke uključene u finansijske izveštaje Društva odmeravaju se korišćenjem valute primarnog ekonomskog okruženja u kome Društvo posluje (funkcionalna valuta). Finansijski izveštaji prikazuju se u hiljadama RSD, koji predstavlja funkcionalnu i izveštajnu valutu Društva.

Sva sredstva i obaveze u stranim sredstvima plaćanja se na dan bilansa stanja preračunavaju u njihovu dinarsku protivvrednost primenom zvaničnog srednjeg deviznog kursa Narodne banke Srbije važećim na taj dan. Poslovne promene u stranim sredstvima plaćanja tokom godine

**AKCIONARSKO DRUŠTVO METALNA INDUSTRIJA
"ALFA-PLAM", VRANJE
NAPOMENE UZ FINANSIJSKE IZVEŠTAJE ZA 2013. GODINU**

preračunavaju se u dinarsku protivvrednost primenom zvaničnih deviznih kurseva Narodne banke Srbije važećim na dan poslovne promene.

Pozitivne i negativne kursne razlike nastale preračunom sredstava i obaveza iskazanih u stranim sredstvima plaćanja i preračunom transakcija u toku godine evidentiraju se u bilansu uspeha, kao finansijski prihodi, odnosno finansijski rashodi.

Pozitivni i negativni efekti ugovorenih deviznih klauzula u vezi potraživanja i obaveza, nastali primenom ugovorenog kursa, takođe se iskazuju kao deo finansijskih prihoda, odnosno finansijskih rashoda.

3.3. Uporedni podaci

Uporedne podatke čine finansijski izveštaji Društva za 2012. godinu, koji su bili predmet revizije od strane revizorske kuće „MOORE STEPHENS Revizija i Računovodstvo“ doo, Beograd.

3.4. Poslovni prihodi

Prihodi od prodaje su iskazani u iznosu fakturisane realizacije, tj. izvršene prodaje do kraja obračunskog perioda, pod uslovom da je sa tim danom nastao dužničko - poverilački odnos i da je ispostavljena faktura. Prihod se meri po poštenoj vrednosti primljene nadoknade ili potraživanja, uzimajući u obzir iznos svih trgovačkih popusta i količinskih rabata koje Društvo odobri. Razlika između poštene vrednosti i nominalnog iznosa naknade priznaje se kao prihod od kamate.

Prihod od prodaje se priznaje kada su zadovoljeni svi uslovi:

- /a/ Društvo je prenelo na kupca sve značajne rizike i koristi od vlasništva;
- /b/ rukovodstvo Društva ne zadržava niti upliv na upravljanje u meri koja se obično povezuje sa vlasništvom, niti kontrolu nad prodatim proizvodima i robom;
- /c/ kada je moguće da se iznos prihoda pouzdano izmeri;
- /d/ kada je verovatno da će poslovna promena da bude praćena prilivom ekonomske koristi u Društvo i
- /e/ kad se troškovi koji su nastali ili će nastati u vezi sa poslovnom promenom mogu pouzdano da se izmere.

Prihodi od usluga iskazani su srazmerno stepenu završenosti usluge na dan bilansiranja.

3.5. Poslovni rashodi

Ukupne poslovne rashode čine: nabavna vrednost prodate robe; troškovi materijala; troškovi zarada, naknada zarada i ostali lični rashodi; troškovi amortizacije i rezervisanja; troškovi proizvodnih usluga; i nematerijalni troškovi.

Osnovni elementi i načela priznavanja rashoda su:

- /a/ rashodi se priznaju, odnosno evidentiraju i iskazuju kada smanjenje budućih ekonomskih koristi koje je povezano sa smanjenjem sredstava ili povećanjem obaveza može pouzdano da se izmeri;
- /b/ rashodi se priznaju na osnovu neposredne povezanosti rashoda sa prihodima (načelo uzročnosti);

**AKCIONARSKO DRUŠTVO METALNA INDUSTRIJA
"ALFA-PLAM", VRANJE
NAPOMENE UZ FINANSIJSKE IZVEŠTAJE ZA 2013. GODINU**

/c/ kada se očekuje da će ekonomske koristi priticati tokom nekoliko obračunskih perioda, a povezanost sa prihodom može da se ustanovi u širem smislu ili posredno, rashodi se priznaju putem postupka sistemske i razumne alokacije;

/d/ rashodi se priznaju kada izdatak ne donosi nikakve ekonomske koristi ili kada i do iznosa do kojeg buduće ekonomske koristi ne ispunjavaju uslove ili su prestale da ispunjavaju uslove za priznavanje u bilansu stanja kao sredstvo;

/e/ rashodi se priznaju i u onim slučajevima kada nastane obaveza bez istovremenog priznavanja sredstva.

Nabavna vrednost prodate robe na veliko utvrđuje se u visini prodajne vrednosti robe na veliko, umanjene za iznos utvrđene razlike u ceni i ukalkulisanog PDV sadržanih u vrednosti prodate robe na veliko.

Nabavna vrednost prodate robe na malo utvrđuje se u visini prihoda od prodate robe, umanjene za iznos utvrđene razlike u ceni, kao i za iznos ukalkulisanog PDV, sadržanih u vrednosti prodate robe na malo.

3.6. Troškovi pozajmljivanja

Troškovi pozajmljivanja koji su direktno pripisivi sticanju, izgradnji ili proizvodnji sredstva koje se kvalifikuje čine deo nabavne vrednosti/cene koštanja tog sredstva. Drugi troškovi pozajmljivanja se priznaju kao rashod.

3.7. Finansijski prihodi i rashodi

Finansijski prihodi i rashodi obuhvataju: prihode i rashode od kamata (nezavisno od toga da li su dospeli i da li se plaćaju ili pripisuju iznosu potraživanja ili obaveze na dan bilansiranja); prihode i rashode od kursnih razlika; prihode i rashode iz odnosa sa matičnim, zavisnim i ostalim povezanim pravnim licima; i ostale finansijske prihode i rashode.

Prihodi od dividendi priznaju se kao prihod u godini kada se iste odobre za isplatu.

3.8. Dobici i gubici

Dobici predstavljaju povećanje ekonomske koristi, a obuhvataju prihode koji se javljaju u slučaju prodaje stalne imovine po vrednosti većoj od njihove knjigovodstvene vrednosti, zatim nerealizovane dobitke po osnovu prodaje tržišnih hartija od vrednosti (u slučaju kada se vrednovanje hartija od vrednosti vrši po njihovim tržišnim vrednostima), kao i dobitke koji nastaju pri povećanju knjigovodstvene vrednosti stalne imovine usled prestanka delovanja uslova za smanjenje njihove vrednosti.

Gubici nastaju po osnovu prodaje imovine po cenama nižim od njene knjigovodstvene vrednosti, zatim po osnovu rashodovanja neotpisanih osnovnih sredstava, po osnovu šteta koje se mogu u celini ili delimično nadoknaditi od osiguravajućih društava, po osnovu primene principa impariteta (umanjenje vrednosti imovine).

**AKCIONARSKO DRUŠTVO METALNA INDUSTRIJA
"ALFA-PLAM", VRANJE
NAPOMENE UZ FINANSIJSKE IZVEŠTAJE ZA 2013. GODINU**

3.9. Nematerijalna ulaganja

Nematerijalno ulaganje je određivo nemonetarno sredstvo bez fizičkog sadržaja:

- koje služi za proizvodnju ili isporuku robe ili usluga, za iznajmljivanje drugim licima ili se koristi u administrativne svrhe;
- koje društvo kontroliše kao rezultat prošlih događaja; i
- od kojeg se očekuje priliv budućih ekonomskih koristi.

Nematerijalna ulaganja čine ostala nematerijalna ulaganja – programi za računare.

Nabavka nematerijalnih ulaganja u toku godine evidentira se po nabavnoj vrednosti. Nabavnu vrednost čini fakturna vrednost uvećana za sve zavisne troškove nabavke i sve troškove dovođenja u stanje funkcionalne pripravnosti. Cenu koštanja nematerijalnih ulaganja proizvedenih u sopstvenoj reži čine direktni troškovi i pripadajući indirektni troškovi, koji se odnose na to ulaganje.

Nakon što se prizna kao sredstvo, nematerijalno ulaganje se iskazuju po nabavnoj vrednosti ili po ceni koštanja umanjenoj za ukupan iznos obračunate amortizacije i ukupan iznos gubitaka zbog obezvrećenja.

Na dan svakog bilansa stanja Društvo procenjuje da li postoji neka indicija o tome da je sredstvo možda obezvrećeno.

Ukoliko takva indicija postoji, Društvo procenjuje iznos sredstva koji može da se povрати. Ako je nadoknativa vrednost sredstva manja od njegove knjigovodstvene vrednosti knjigovodstvena vrednost se svodi na nadoknativu vrednost i istovremeno se smanjuju prethodno formirane revalorizacione rezerve po osnovu tog sredstva. Ako nisu formirane revalorizacione rezerve po osnovu sredstva čija je vrednost umanjena ili su iskorišćene za druge svrhe, za iznos gubitka od umanjenja vrednosti priznaje se rashod perioda.

Ako na dan bilansa stanja postoje nagoveštaji da prethodno priznat gubitak od umanjenja vrednosti ne postoji ili je umanjen, vrši se procena nadoknativne vrednosti tog sredstva. Gubitak zbog umanjenja vrednosti priznat u prethodnim godinama priznaje se kao prihod, a knjigovodstvena vrednost ove imovine se povećava do nadoknativne vrednosti.

Naknadni izdatak koji se odnosi na već priznata nematerijalna ulaganja, pripisuje se iskazanom iznosu tog sredstva, ako je verovatno da će priliv budućih ekonomskih koristi da bude veći od prvobitno procenjene stope prinosa tog sredstva.

Društvo priznaje u knjigovodstvenu vrednost nematerijalnog ulaganja, troškove zamene nekih delova tih stavki, u momentu kada ti troškovi nastanu i kada su zadovoljeni kriterijumi priznavanja iz MRS 38 – „Nematerijalna imovina“, (paragraf 21).

Svaki drugi naknadni izdatak priznaje se kao rashod u periodu u kome je nastao.

Nematerijalna ulaganja prestaju da se iskazuju u bilansu stanja, nakon otučivanja ili kada je sredstvo trajno povučeno iz upotrebe i kada se od njegovog otučenja ne očekuju nikakve buduće ekonomske koristi.

**AKCIONARSKO DRUŠTVO METALNA INDUSTRIJA
"ALFA-PLAM", VRANJE
NAPOMENE UZ FINANSIJSKE IZVEŠTAJE ZA 2013. GODINU**

Dobici ili gubici koji proisteknu iz rashodovanja ili otučenja utvrđuju se kao razlika između procenjenih neto priliva od prodaje i iskazanog iznosa sredstva i priznaju se kao prihod ili rashod u bilansu uspeha.

3.10. Nekretnine, postrojenja i oprema

Nekretnine, postrojenja i oprema su materijalna sredstva:

- koja Društvo drži za upotrebu u proizvodnji ili isporuku robe ili pružanje usluga, za iznajmljivanje drugim licima ili u administrativne svrhe;
- za koja se očekuje da će se koristiti duže od jednog obračunskog perioda; i
- čija je pojedinačna nabavna cena u vreme nabavke veća od prosečne bruto zarade po zaposlenom u Republici, prema poslednjem objavljenom podatku republičkog organa nadležnog za poslove statistike.

Nabavna vrednost/cena koštanja nekretnine, postrojenja i opreme se priznaje kao sredstvo ako, i samo ako:

- je verovatno da će se buduće ekonomske koristi povezane sa tim sredstvom priticati u Društvo; i
- se nabavne vrednost/cena koštanja tog sredstva može pouzdano utvrditi.

Nabavke nekretnina, postrojenja i opreme u toku godine evidentiraju se po nabavnoj vrednosti.

Nabavnu vrednost čini fakturna vrednost nabavljenih sredstava uvećana za sve zavisne troškove nabavke i sve troškove dovođenja u stanje funkcionalne pripravnosti. Cenu koštanja navedenih sredstava proizvedenih u sopstvenoj režiји čine direktni troškovi i pripadajući indirektni troškovi, koji se odnose na to ulaganje.

Nakon što se priznaju kao sredstva, nekretnine, postrojenja i oprema, iskazuju se po nabavnoj vrednosti ili po ceni koštanja umanjenoj za ukupan iznos obračunate amortizacije i ukupan iznos gubitaka zbog obezvrećenja.

Na dan svakog bilansa stanja Društvo procenjuje da li postoji neka indicija o tome da je sredstvo možda obezvrećeno. Ukoliko takva indicija postoji, Društvo procenjuje iznos sredstva koji može da se povрати. Ako je nadoknativa vrednost sredstva manja od njegove knjigovodstvene vrednosti knjigovodstvena vrednost se svodi na nadoknativu vrednost a iznos gubitka od umanjenja vrednosti priznaje se rashod perioda.

Naknadni izdatak koji se odnosi na već priznate nekretnine, postrojenja i opremu pripisuje se iskazanom iznosu tog sredstva, ako je verovatno da će priliv budućih ekonomskih koristi da bude veći od prvobitno procenjene stope prinosa tog sredstva i da se nabavna vrednost/cena koštanja naknadnog izdatka može pouzdano utvrditi.

Društvo priznaje u knjigovodstvenu vrednost neke nekretnine, postrojenja i opreme, troškove zamene nekih delova tih stavki, u momentu kada ti troškovi nastanu i kada su zadovoljeni kriterijumi priznavanja iz MRS 16 – „Nekretnine, postrojenja i oprema“, (paragraf 7).

Svaki drugi naknadni izdatak priznaje se kao rashod u periodu u kome je nastao.

**AKCIONARSKO DRUŠTVO METALNA INDUSTRIJA
"ALFA-PLAM", VRANJE
NAPOMENE UZ FINANSIJSKE IZVEŠTAJE ZA 2013. GODINU**

Gradsko zemljište se iskazuje odvojeno od vrednosti nekretnine po nabavnoj vrednosti, a naknadno vrednovanje se vrši na isti način kao i za nekretnine, postrojenja i opremu.

Ne vrši se amortizacija zemljišta.

Nekretnine, postrojenja i oprema prestaju da se iskazuju u bilansu stanja, nakon otuĉivanja ili kada je sredstvo trajno povučeno iz upotrebe i kada se od njegovog otuĉenja ne oĉekuju nikakve buduće ekonomske koristi.

Dobici ili gubici koji proisteknu iz rashodovanja ili otuĉenja utvrĉuju se kao razlika između procenjenih neto priliva od prodaje i iskazanog iznosa sredstva i priznaju se kao prihod ili rashod u bilansu uspeha.

3.11. Investicione nekretnine

Investiciona nekretnina je stan koji Društvo kao vlasnik drži radi ostvarivanja zarade od izdavanja, a ne radi upotrebe za proizvodnju ili snabdevanje robom ili pruĉanja usluga ili za potrebe administrativnog poslovanja, ili prodaje u okviru redovnog poslovanja.

Početno merenje investicione nekretnine vrši se po nabavnoj vrednosti ili ceni koštanja. Pri početnom merenju, zavisni troškovi nabavke se uključuju u nabavnu vrednost ili cenu koštanja.

Nakon početnog priznavanja investiciona nekretnina se meri po nabavnoj vrednosti ili ceni koštanja umanjenom za ukupan iznos ispravke vrednosti po osnovu amortizacije.

3.12. Amortizacija

Obračun amortizacije vrši se od početka narednog meseca u odnosu na mesec kada je sredstvo stavljeno u upotrebu.

Amortizacija se obraĉunava proporcionalnom metodom, primenom stopa koje se utvrĉuju na osnovu procenjenog korisnog veka upotrebe sredstava.

Osnovica za obraĉun amortizacije sredstva je nabavna vrednost.

Korisni vek trajanja, odnosno amortizacione stope, preispituju se periodično i ako su oĉekivanja zasnovana na novim procenama značajno različita od prethodnih, obraĉun troškova amortizacije za tekući i budući period se koriguju.

Metod obraĉuna amortizacije koji se primenjuje preispituje se periodično i ukoliko je došlo do značajne promene u oĉekivanom obrascu trošenja ekonomskih koristi od tih sredstava, metod se menja tako da odraĉava taj izmenjeni način. Kada je takva promena metoda obraĉuna amortizacije neophodna, onda se ona računovodstveno obuhvata kao promena računovodstvene procene, a obraĉunati troškovi amortizacije za tekući i budući period se koriguju.

Stope amortizacije za glavne kategorije nekretnina i opreme, date su u sledećem pregledu:

**AKCIONARSKO DRUŠTVO METALNA INDUSTRIJA
"ALFA-PLAM", VRANJE
NAPOMENE UZ FINANSIJSKE IZVEŠTAJE ZA 2013. GODINU**

Nematerijalna ulaganja	3-5 godina	stope 20,00 do 25,00%
Građevinski objekti	40-50 godina	stope 2,00 do 2,50%
Proizvodna oprema	7-15 godina	stope 7,00 do 15,00%
Putnička i teretna vozila	10-14 godina	stope 10,00 do 15,50%
Kancelarijska oprema	10-20 godina	stope 5,00 do 10,00%
Računarska oprema	3-5 godina	stope 20,00 do 30,00%

Primenjene stope za amortizaciju nematerijalnih ulaganja su sledeće:

	2013.	2012.
Nematerijalna ulaganja	20%	-

Obračun amortizacije za poreske svrhe vrši se u skladu sa Zakonom o porezu na dobit pravnih lica Republike Srbije i Pravilnikom o načinu razvrstavanja stalnih sredstava po grupama i načinu utvrđivanja amortizacije za poreske svrhe, što rezultira u odloženim porezima.

3.13. Umanjenje vrednosti imovine

Saglasno usvojenoj računovodstvenoj politici, rukovodstvo Društva proverava na svaki dan bilansa stanja da li postoje indikatori gubitka vrednosti imovine. U slučaju da takvi indikatori postoje, Društvo procenjuje nadoknadivu vrednost imovine.

Nadoknadivi iznos određen je kao viši od neto prodajne cene i upotrebne vrednosti. Neto prodajna cena je iznos koji se može dobiti prilikom prodaje imovine u transakciji između dve voljne nezavisne strane, umanjena za troškove prodaje, dok vrednost u upotrebi predstavlja sadašnju vrednost procenjenih budućih novčanih tokova za koje se očekuje da će nastati iz kontinuirane upotrebe imovine kroz njen ekonomski vek trajanja te prodaje na kraju veka trajanja. Nadoknadivi iznos se procenjuje za svako zasebno sredstvo ili, ako to nije moguće, za jedinicu koja stvara novac kojoj to sredstvo pripada. Gde knjigovodstveni iznos prelazi taj procenjeni nadoknadivi iznos, vrednost imovine je umanjena do njenog nadoknadivog iznosa. Gubitak zbog obezvređenja se priznaje u iznosu razlike, na teret rashoda saglasno MRS 36 „Umanjenje vrednosti imovine“.

Rukovodstvo Društva je procenilo da ne postoje indikatori gubitka vrednosti imovine sa stanjem na dan 31.12.2013. godine, tako da nije vršeno umanjeње vrednosti imovine.

3.14. Zalihe

Zalihe robe i materijala se mere po nabavnoj vrednosti. Nabavnu vrednost čine svi troškovi nabavke za dovođenje zaliha na njihovo sadašnje mesto i stanje. Troškovi nabavke zaliha obuhvataju kupovnu cenu, uvozne dažbine i druge obaveze (osim onih koje Društvo može naknadno da povрати od poreskih vlasti), manipulativne troškove i druge troškove koji se mogu direktno pripisati nabavci. Popusti, rabati i druge slične stavke se oduzimaju pri utvrđivanju troškova nabavke. Troškovi prevoza pri nabavci nisu uključeni u nabavnu vrednost zaliha, zbog kašnjenja računa za prevoz i nemogućnosti njihove alokacije na pojedine vrste zaliha, već su iskazani kao trošak.

**AKCIONARSKO DRUŠTVO METALNA INDUSTRIJA
"ALFA-PLAM", VRANJE
NAPOMENE UZ FINANSIJSKE IZVEŠTAJE ZA 2013. GODINU**

Izlaz zaliha materijala i robe se evidentira metodom prosečne ponderisane cene.

Zalihe nedovršene proizvodnje i gotovih proizvoda se mere po ceni koštanja, odnosno po neto prodajnoj vrednosti, ako je niža. Cenu koštanja čine svi troškovi konverzije i drugi nastali troškovi neophodni za dovođenje zaliha na njihovo sadašnje mesto i stanje, odnosno:

- troškovi direktnog rada;
- troškovi direktnog materijala i
- indirektni, odnosno opšti proizvodni troškovi.

U vrednost zaliha nedovršene proizvodnje i gotovih proizvoda ne ulaze, već predstavljaju rashod perioda:

- neuobičajeno veliko rasipanje materijala, radne snage ili drugi troškovi proizvodnje;
- troškovi skladištenja, osim ako ti troškovi nisu neophodni u procesu proizvodnje pre naredne faze proizvodnje;
- ređijski troškovi administracije koji ne doprinose dovođenju zaliha na sadašnje mesto i u sadašnje stanje; i
- troškovi prodaje.

Neto prodajna vrednost predstavlja procenjenu prodajnu vrednost, umanjenu za procenjene troškove prodaje i procenjene troškove dovršenja (kod nedovršene proizvodnje). Ukoliko je neto prodajna vrednost zaliha nedovršene proizvodnje i gotovih proizvoda niža od njihove cene koštanja, vrši se delimičan otpis do neto prodajne vrednosti.

Terećenjem ostalih rashoda vrši se ispravka vrednosti zaliha u slučajevima kada se oceni da je potrebno svesti vrednost zaliha na njihovu neto prodajnu vrednost. Oštećene zalihe i zalihe koje po kvalitetu ne odgovaraju standardima se u potpunosti otpisuju.

Zalihe robe u maloprodaji iskazuju se po prodajnoj ceni u toku godine. Na kraju obračunskog perioda vrši se svođenje vrednosti zaliha na nabavnu vrednost putem alokacije realizovane razlike u ceni i poreza na dodatnu vrednost, obračunatih na prosečnoj osnovi, na vrednost zaliha u stanju na kraju godine i nabavnu vrednost prodane robe.

3.15. Finansijski instrumenti

Finansijski plasmani predstavljaju finansijska sredstva koja se prilikom početnog priznavanja mere po njihovoj nabavnoj vrednosti koja predstavlja poštnu vrednost nadoknade koja je data za njih. Troškovi transakcije se uključuju u početno merenje svih finansijskih sredstava.

Za potrebe merenja finansijskog sredstva nakon početnog priznavanja, finansijska sredstva su klasifikovana kao finansijska sredstva koja su raspoloživa za prodaju.

Posle početnog priznavanja, društvo meri finansijska sredstva raspoloživa za prodaju po njihovim poštnim vrednostima, bez bilo kakvog umanjivanja za transakcione troškove koje može načiniti prilikom prodaje ili drugog otučenja, a dobitak ili gubitak koji proizilazi iz promene u poštnoj vrednosti finansijskog sredstva priznaje se na revalorizacionim rezervama.

**AKCIONARSKO DRUŠTVO METALNA INDUSTRIJA
"ALFA-PLAM", VRANJE
NAPOMENE UZ FINANSIJSKE IZVEŠTAJE ZA 2013. GODINU**

3.16. Kratkoročna potraživanja i plasmani

Kratkoročna potraživanja obuhvataju potraživanja od kupaca – zavisnih i drugih povezanih pravnih lica i ostalih kupaca u zemlji i inostranstvu po osnovu prodaje proizvoda, robe i usluga.

Kratkoročni plasmani obuhvataju ostale kratkoročne plasmane sa rokom dospeća, odnosno prodaje do godinu dana od dana činidbe, odnosno od dana bilansa.

Kratkoročna potraživanja od kupaca mere se po vrednosti iz originalne fakture. Ako se vrednost u fakturi iskazuje u stranoj valuti, vrši se preračunavanje u izveštajnu valutu po srednjem kursu važećem na dan transakcije.

Promene deviznog kursa od datuma transakcije do datuma naplate potraživanja iskazuju se kao kursne razlike u korist prihoda ili na teret rashoda. Potraživanja iskazana u stranoj valuti na dan bilansa preračunavaju se prema važećem srednjem kursu NBS, a kursne razlike priznaju se kao prihod ili rashod perioda.

Kratkoročni finansijski plasmani koji se ne drže radi trgovanja mere se po amortizovanoj vrednosti, ne uzimajući u obzir nameru Društava da ih drže do dospeća.

Ukoliko postoji verovatnoća da Društvo neće biti u stanju da naplati sve dospele iznose (glavnicu i kamatu) prema ugovornim uslovima za date kredite, potraživanja ili ulaganja koja se drže do dospeća koja su iskazana po amortizovanoj vrednosti, nastao je gubitak zbog obezvrećivanja ili nenaplaćenih potraživanja.

Otpis kratkoročnih potraživanja i plasmana kod kojih postoji verovatnoća nenaplativosti vrši se indirektnim otpisivanjem, dok se u slučajevima kada je nemogućnost naplate izvesna i dokumentovana, otpis, u celini ili delimično, vrši direktnim otpisivanjem.

3.17. Gotovinski instrumenti i gotovina

Gotovinski ekvivalenti i gotovina uključuju sredstva na računima kod banaka, gotovinu u blagajni, kao i visoko likvidna sredstva sa prvobitnim rokom dospeća do tri meseca ili kraće a koja se mogu brzo konvertovati u poznate iznose gotovine, uz beznačajan rizik od promene vrednosti.

3.18. Rezervisanja, potencijalne obaveze i potencijalna sredstva

Rezervisanja se priznaju i vrše kada Društvo ima zakonsku ili ugovorenu obavezu kao rezultat prošlih događaja i kada je verovatno da će doći do odliva resursa kako bi se izmirila obaveza i kada se može pouzdano proceniti iznos obaveze.

Rezervisanja za otpremnine i jubilarne nagrade se odmeravaju po sadašnjoj vrednosti očekivanih budućih odliva primenom diskontne stope koja odražava kamatu na visokokvalitetne hartije od vrednosti koje su iskazane u valuti u kojoj će obaveze za penzije biti plaćene.

**AKCIONARSKO DRUŠTVO METALNA INDUSTRIJA
"ALFA-PLAM", VRANJE
NAPOMENE UZ FINANSIJSKE IZVEŠTAJE ZA 2013. GODINU**

3.19. Naknade zaposlenima

3.19.1. Porezi i doprinosi za obavezno socijalno osiguranje

U skladu sa propisima koji se primenjuju u Republici Srbiji, Društvo je obavezno da uplaćuje doprinose raznim državnim fondovima za socijalnu zaštitu. Ove obaveze uključuju doprinose na teret zaposlenih i na teret poslodavca u iznosima koji se obračunavaju primenom zakonom propisanih stopa. Društvo ima zakonsku obavezu da izvrši obustavu obračunatih doprinosa iz bruto zarada zaposlenih i da za njihov račun izvrši prenos obustavljenih sredstava u korist odgovarajućih državnih fondova. Društvo nije u obavezi da zaposlenima nakon odlaska u penziju isplaćuje naknade koje predstavljaju obavezu penzionog fonda Republike Srbije. Doprinosi na teret zaposlenih i na teret poslodavca knjiže se na teret troškova u periodu na koji se odnose.

3.19.2. Obaveze po osnovu otpremnina i jubilarnih nagrada

U skladu sa Zakonom o radu („Službeni glasnik RS“ broj 61/05) i Pojedinačnim opštim aktom o radu, Društvo je u obavezi da isplati otpremnine prilikom odlaska u penziju u visini 3 mesečne bruto zarade koju je zaposleni ostvario u mesecu koji prethodi mesecu u kome se isplaćuje otpremnina, koje pri tom ne mogu biti manje od 3 mesečne prosečne bruto zarade isplaćene u Društvu u mesecu koji prethodi mesecu u kome se isplaćuje otpremnina.

Pored toga, Društvo je u obavezi da isplati i jubilarne nagrade u iznosu od jedne polovine do jedne i po prosečne mesečne zarade. Broj mesečnih zarada za jubilarne nagrade određuje se na osnovu broja godina koje je zaposleni proveo u Društvu.

Obračun i iskazivanje dugoročnih obaveza po osnovu otpremnina i jubilarnih nagrada izvršeno je korišćenjem metoda sadašnje vrednosti budućih očekivanih isplata, na osnovu obračuna aktuarskog.

3.20. Porez na dobitak

3.20.1. Tekući porez

Porez na dobitak predstavlja iznos koji se obračunava i plaća u skladu sa odredbama Zakona o porezu na dobit pravnih lica. Porez na dobit obračunat je po stopi od 15% na poresku osnovicu koja je prikazana u poreskom bilansu, nakon umanjenja za iskorišćene poreske kredite. Oporeziva osnovica uključuje dobitak iskazan u bilansu uspeha, koji je korigovan u skladu sa poreskim propisima Republike Srbije.

Zakon o porezu na dobit pravnih lica priznaje Društvu pravo na poreski kredit u visini od 20% izvršenog ulaganja u nematerijalnu imovinu, nekretnine, postrojenja i opremu u sopstvenom vlasništvu na teritoriji Republike za obavljanje pretežne delatnosti i delatnosti upisanih u osnivački akt Društva, s tim što poreski kredit ne može biti veći od 33% obračunatog poreza u godini u kojoj je izvršeno ulaganje. Neiskorišćeni deo poreskog kredita može se preneti na račun poreza na dobit iz budućih obračunskih perioda, najviše do 33% obračunatog poreza u tom poreskom periodu, ali ne duže od 10 godina.

**AKCIONARSKO DRUŠTVO METALNA INDUSTRIJA
"ALFA-PLAM", VRANJE
NAPOMENE UZ FINANSIJSKE IZVEŠTAJE ZA 2013. GODINU**

S obzirom da je Društvo do 31. decembra 2012. godine, ostvarilo pravo na poreski podsticaj iz čl. 48a Zakona o porezu na dobit pravnih lica ("Službeni glasnik RS", br. 25/01, 80/02, 80/02 - dr. zakon, 43/03, 84/04, 18/10 i 101/11) i iskazalo podatke u poreskom bilansu i poreskoj prijavi za 2012. godinu, može to pravo da koristi do isteka roka i na način propisan tim zakonom, odnosno neiskorišćeni deo poreskog kredita po tom osnovu mu se priznaje bez ograničenja u odnosu na obračunati porez u narednih 10 godina.

3.20.2. Odloženi porez

Odloženi porez na dobitak se obračunava za sve privremene razlike između poreske osnove imovine i obaveza i njihove knjigovodstvene vrednosti. Trenutno važeće poreske stope na dan bilansa su korišćene za obračun iznosa odloženog poreza. Odložene poreske obaveze priznaju se za sve oporezive privremene razlike. Odložena poreska sredstva priznaju se za odbitne privremene razlike i za efekte prenetog gubitka i neiskorišćenih poreskih kredita iz prethodnih perioda do nivoa do kojeg je verovatno da će postojati budući oporezivi dobitci na teret kojih se odložena poreska sredstva mogu iskoristiti.

Tekući i odloženi porezi priznaju se kao prihodi i rashodi i uključeni su u neto dobitak perioda.

3.21. Zarada po akciji

Društvo izračunava i obelodanjuje osnovnu zaradu po akciji. Osnovna zarada po akciji obračunava se deljenjem neto dobiti koja pripada akcionarima, imaojcima običnih akcija Društva, ponderisanim prosečnim brojem izdatih običnih akcija u toku perioda.

3.22. Raspodela dividendi

Distribucija dividendi akcionarima Društva se u finansijskim izveštajima Društva priznaje kao obaveza u periodu u kojem su akcionari Društva odobrili dividende.

Ako su dividende objavljene posle datuma bilansa stanja, ali pre nego što su finansijski izveštaji odobreni za objavljivanje, što kod Društva nije slučaj, ove dividende se ne priznaju kao obaveza na datum bilansa stanja, jer ne ispunjavaju kriterijum sadašnje obaveze prema MRS 37 „Rezervisanja, potencijalne obaveze i potencijalna imovina“. Takve dividende se obelodanjuju u napomenama uz finansijske izveštaje, u skladu sa MRS 1 „Prezentacija finansijskih izveštaja“.

3.23. Obelodanjivanje odnosa sa povezanim licima

Za svrhe ovih finansijskih izveštaja, pravna lica se tretiraju kao povezana ukoliko jedno pravno lice ima mogućnost kontrolisanja drugog pravnog lica ili vrši značajan uticaj na finansijske i poslovne odluke drugog lica, što je definisano u MRS 24 „Obelodanjivanje odnosa sa povezanim licima“.

Odnosi između Društva i njegovih povezanih pravnih lica regulisani su na ugovornoj osnovi i po tržišnim uslovima. Stanja potraživanja i obaveza na dan bilansa stanja, kao i transakcije u toku izveštajnih perioda nastale sa povezanim pravnim licima posebno se obelodanjuju u napomenama uz finansijske izveštaje.

**AKCIONARSKO DRUŠTVO METALNA INDUSTRIJA
"ALFA-PLAM", VRANJE
NAPOMENE UZ FINANSIJSKE IZVEŠTAJE ZA 2013. GODINU**

4. UPRAVLJANJE FINANSIJSKIM RIZICIMA

Društvo je u svom redovnom poslovanju u različitom obimu izloženo određenim finansijskim rizicima i to:

- kreditni rizik,
- tržišni rizik (koji obuhvata rizik od promene kursa stranih valuta, rizik od promene kamatnih stopa i rizik od promene cena) i
- rizik likvidnosti.

Upravljanje rizicima u Društvu je usmereno na minimiziranje potencijalnih negativnih uticaja na finansijsko stanje i poslovanje Društvu u situaciji nepredvidivosti finansijskih tržišta.

Upravljanje rizicima definisano je Pravilnikom o identifikovanju, merenju, proceni i upravljanju rizicima.

4.1. Kreditni rizik

Kreditni rizik je rizik da će jedna strana u finansijskom instrumentu, neispunjenjem svoje obaveze, prouzrokovati finansijski gubitak druge strane.

Kreditni rizik nastaje kod gotovine i gotovinskih ekvivalenata, depozita u bankama i finansijskim institucijama, potraživanja od pravnih i fizičkih lica i preuzetih obaveza.

4.2. Tržišni rizik

Rizik da će fer vrednost ili budući tokovi gotovine finansijskog instrumenta fluktuirati usled promena tržišnih cena. Tržišni rizik se sastoji od tri vrste rizika:

- valutnog rizika,
- rizika kamatne stope i
- drugih rizika od promene cene.

4.2.1. Rizik od promene kursa stranih valuta

Valutni rizik je rizik od fluktuiranja fer vrednosti ili budućih tokova gotovine finansijskog instrumenta usled promene deviznog kursa.

Valutni rizik (ili rizik od kursnih promena) se javlja kod finansijskih instrumenata koji su označeni u stranoj valuti, to jest u valuti koja nije funkcionalna valuta u kojoj su oni odmereni.

4.2.2. Rizik od promene kamatnih stopa

Rizik od promene kamatnih stopa je rizik da će fer vrednost ili budući tokovi gotovine finansijskog instrumenta fluktuirati usled promena tržišnih kamatnih stopa.

**AKCIONARSKO DRUŠTVO METALNA INDUSTRIJA
"ALFA-PLAM", VRANJE
NAPOMENE UZ FINANSIJSKE IZVEŠTAJE ZA 2013. GODINU**

Rizik od kamatne stope se javlja kod kamatonosnih finansijskih instrumenata priznatih u bilansu stanja (na primer, krediti i potraživanja i emitovani dužnički instrumenti) i kod nekih finansijskih instrumenata koji nisu priznati u bilansu stanja (na primer, nekim obavezama po kreditima).

4.2.3. Rizik od promene cena

Rizik od promene cena je rizik da će fer vrednost ili budući tokovi gotovine finansijskog instrumenta fluktuirati zbog promena tržišnih cena (koje nisu one koje nastaju od rizika kamatne stope ili valutnog rizika), bilo da su te promene prouzrokovane faktorima specifičnim za pojedinačni finansijski instrument ili njegovog emitenta, ili da faktori utiču na sve slične finansijske instrumente kojima se trguje na tržištu

Rizik od promene cena se javlja kod finansijskih instrumenata zbog promena, na primer, cena robe ili cena kapitala.

4.3. Rizik likvidnosti

Rizik likvidnosti je rizik da će Društvo imati poteškoća u izmirenju obaveza povezanih sa finansijskim obavezama.

5. BILANS USPEHA

5.1. PRIHODI OD PRODAJE

	2013.	2012.
	RSD hiljada	RSD hiljada
Domaće tržište		
Prihodi od prodaje proizvoda i usluga	1.468.415	1.733.172
Prihodi od prodaje robe	15.040	5.025
Svega	1.483.455	1.738.197
Inostrano tržište		
Prihodi od prodaje proizvoda	2.491.824	2.317.148
Prihodi od prodaje robe	19.306	986
Svega	2.511.130	2.318.134
Ukupno:	3.994.585	4.056.331

5.2. POVEĆANJE/(SMANJENJE) VREDNOSTI ZALIHA UČINAKA

	2013.	2012.
	RSD hiljada	RSD hiljada
Nedovršena proizvodnja na dan 31. decembra	67.463	70.473
Gotovi proizvodi na dan 31. decembra	558.396	524.769
Minus:		
Nedovršena proizvodnja na dan 01. januara	70.473	32.125
Gotovi proizvodi na dan 01. januara	524.769	369.809
Ukupno:	30.617	193.308

**AKCIONARSKO DRUŠTVO METALNA INDUSTRIJA
"ALFA-PLAM", VRANJE
NAPOMENE UZ FINANSIJSKE IZVEŠTAJE ZA 2013. GODINU**

5.3. OSTALI POSLOVNI PRIHODI

	2013.	2012.
	RSD hiljada	RSD hiljada
Prihodi od premija, subvencija, dotacija, regresa, kompenzacija i povraćaja poreskih dažbina	274	/
Prihodi od zakupnina	46	87
Refundacija finansijskih sredstava	659	
Ukupno:	979	87

5.4. NABAVNA VREDNOST PRODATE ROBE

	2013.	2012.
	RSD hiljada	RSD hiljada
Nabavna vrednost prodane robe na veliko	27.300	4.209
Ukupno:	27.300	4.209

5.5. TROŠKOVI MATERIJALA

	2013.	2012.
	RSD hiljada	RSD hiljada
Troškovi materijala za izradu	2.210.516	2.030.052
Troškovi ostalog materijala (režijskog)	34.169	34.332
Troškovi goriva i energije	103.508	101.795
Ukupno:	2.348.193	2.166.179

5.6. TROŠKOVI ZARADA, NAKNADA ZARADA I OSTALI LIČNI RASHODI

	2013.	2012.
	RSD hiljada	RSD hiljada
Troškovi neto zarada	596.513	580.576
Troškovi neto naknada zarada	108.222	104.962
Troškovi naknada po ugovoru o povremenim i privremenim poslovima	2.685	204
Porezi na bruto zarade	60	59
Troškovi naknada članovima upravnog i nadzornog odbora	4.492	3.524
Ostali lični rashodi i naknade	12.750	9.217
Ukupno:	724.722	698.542

5.7. TROŠKOVI AMORTIZACIJE I REZERVISANJA

	2013.	2012.
	RSD hiljada	RSD hiljada
Amortizacija nematerijalnih ulaganja	335	/
Amortizacija građevinskih objekata	35.654	35.245
Amortizacija opreme i postrojenja	116.698	132.886
Amortizacija investicionih nekretnina	34	34
Rezervisanja za naknade zaposlenima	16.762	14.532
Ukupno:	169.483	182.697

**AKCIONARSKO DRUŠTVO METALNA INDUSTRIJA
"ALFA-PLAM", VRANJE
NAPOMENE UZ FINANSIJSKE IZVEŠTAJE ZA 2013. GODINU**

5.8. OSTALI POSLOVNI RASHODI

	2013.	2012.
	RSD hiljada	RSD hiljada
<i>Troškovi proizvodnih usluga</i>		
Troškovi usluga na izradi učinaka		21
Troškovi transportnih usluga	82.521	70.561
Troškovi usluga održavanja	12.809	10.885
Troškovi zakupnina	14.872	13.607
Troškovi sajмова	6.029	3.323
Troškovi reklame i propagande	26.560	14.397
Troškovi ostalih usluga	39.296	38.153
Svega	182.087	150.947
<i>Nematerijalni troškovi</i>		
Troškovi neproizvodnih usluga	86.004	56.717
Troškovi reprezentacije	15.280	3.827
Troškovi premija osiguranja	15.229	12.691
Troškovi platnog prometa	11.754	12.498
Troškovi članarina	3.264	3.174
Troškovi poreza	13.072	9.697
Troškovi doprinosa	281	1.451
Ostali nematerijalni troškovi	18.029	13.889
Svega	162.913	113.944
Ukupno:	345.000	264.891

5.9. FINANSIJSKI PRIHODI I RASHODI

	2013.	2012.
	RSD hiljada	RSD hiljada
<i>Finansijski prihodi</i>		
Prihodi od kamata-povezana pravna lica	11.017	/
Prihodi od kamata	85.634	48.458
Pozitivne kursne razlike	80.105	152.886
Prihodi po osnovu efekata valutne klauzule	6.616	14.343
Ostali finansijski prihodi	1.945	390
Ukupno:	185.317	216.077
<i>Finansijski rashodi</i>		
Rashodi kamata-povezana pravna lica	48	
Rashodi kamata	8.029	2.403
Negativne kursne razlike	59.358	42.245
Rashodi po osnovu efekata valutne klauzule	8.050	17.822
Ostali finansijski rashodi	11	1
Ukupno:	75.496	62.471

**AKCIONARSKO DRUŠTVO METALNA INDUSTRIJA
"ALFA-PLAM", VRANJE
NAPOMENE UZ FINANSIJSKE IZVEŠTAJE ZA 2013. GODINU**

5.10. OSTALI PRIHODI I RASHODI

	2013.	2012.
	RSD hiljada	RSD hiljada
<i>Ostali prihodi</i>		
Dobici od prodaje nematerijalnih ulaganja, nekretnina, postrojenja i opreme		326
Viškovi	7.224	14.490
Naplaćena otpisana potraživanja	12.664	226
Prihodi po osnovu efekata ugovorene zaštite od rizika	48	89
Prihodi od smanjenja obaveza		2.700
Prihodi od ukidanja dugoročnih rezervisanja		36.259
Prihodi od primljenih akcija	422	/
Ostali nepomenuti prihodi	26	2.218
Prihodi od naknadno primljenih rabata	442	/
Ukupno:	20.826	56.308
<i>Ostali rashodi</i>		
Gubici po osnovu rashodovanja i prodaje nematerijalnih ulaganja, nekretnina, postrojenja i opreme	39.160	177
Rashodi materijala	10.635	/
Troškovi sporova	1.121	/
Manjkovi	651	19
Izdaci za humanitarne, kulturne, sportske i dr. aktivnosti	4.579	/
Rashodi iz ranijih godina	357	
Rashodi po osnovu direktnih otpisa potraživanja	30	263
Ostali nepomenuti rashodi	5	10.676
Obezvrenje hartija od vrednosti	16.970	2.225
Obezvrenje po osnovu ispravke potraživanja	75.379	118.086
Ukupno:	148.887	131.446

**AKCIONARSKO DRUŠTVO METALNA INDUSTRIJA
"ALFA-PLAM", VRANJE
NAPOMENE UZ FINANSIJSKE IZVEŠTAJE ZA 2013. GODINU**

6. BILANS STANJA

6.1. NEMATERIJALNA ULAGANJA

	Ulaganja u razvoj	Koncesije, patenti i sl.	Ostala nematerijalna ulaganja	Nematerijalna ulaganja u pripremi	Avansi za nematerijalna ulaganja	Ukupno
<i>Nabavna vrednost</i>						
Stanje na početku godine						
Korekcija početnog stanja						
Nove nabavke			4.567			4.567
Prenos sa jednog oblika na drugi						
Otučivanje i rashodovanje						
Ostalo						
Procena						
Stanje na kraju godine			4.567			4.567
<i>Ispravka vrednosti</i>						
Stanje na početku godine						
Korekcija početnog stanja						
Amortizacija 2013. godine			335			335
Otučivanje i rashodovanje						
Obezvrenja						
Ostalo						
Procena						
Stanje na kraju godine			335			335
Neotpisana vrednost 31.12.2013.			4.232			4.232
Neotpisana vrednost 31.12.2012.						

**AKCIONARSKO DRUŠTVO METALNA INDUSTRIJA
"ALFA-PLAM", VRANJE
NAPOMENE UZ FINANSIJSKE IZVEŠTAJE ZA 2013. GODINU**

6.2 NEKRETNINE, POSTROJENJA, OPREMA I BIOLOŠKA SREDSTVA

	Zemljišta	Građevinski objekti	Postrojenja i oprema	Investicione nekretnine	Postrojenja i oprema u pripremi	Avansi za postrojenja i opremu	Ukupno
<i>Nabavna vrednost</i>							
Stanje na početku godine	63.141	1.492.835	1.369.830	1.355	1.024	242.720	3.170.905
Korekcija početnog stanja							
Nove nabavke					317.769	27.960	345.729
Prenos sa jednog oblika na drugi		115.130	92.839		(207.969)		
Otučivanje i rashodovanje		(57.747)	(13.380)				(71.127)
Ostalo			(465)			(140.558)	(141.023)
Stanje na kraju godine	63.141	1.550.218	1.448.824	1.355	110.824	130.122	3.304.484
<i>Ispravka vrednosti</i>							
Stanje na početku godine		442.319	951.426	305			1.394.050
Korekcija početnog stanja							
Amortizacija 2013. godine		35.654	116.697	34			152.385
Otučivanje i rashodovanje		(20.085)	(7.304)				(27.389)
Obezvrećenja							
Ostalo							
Procena							
Stanje na kraju godine		457.888	1.060.819	339			1.519.046
Neotpisana vrednost 31.12.2013.	63.141	1.092.330	388.005	1.016	110.824	130.122	1.785.438
Neotpisana vrednost 31.12.2012.	63.141	1.049.486	418.404	1.050	1.024	242.720	1.775.825

**AKCIONARSKO DRUŠTVO METALNA INDUSTRIJA
"ALFA-PLAM", VRANJE
NAPOMENE UZ FINANSIJSKE IZVEŠTAJE ZA 2013. GODINU**

6.3 UČEŠĆA U KAPITALU

Učešća u kapitalu predstavljaju dugoročna finansijska ulaganja u (redovne ili preferencijalne) akcije i udele društava, banaka i osiguravajućih društava.

Učešća u kapitalu su iskazana:

- prema metodi nabavne vrednosti, po kojoj investitor iskazuje svoje ulaganje po nabavnoj vrednosti. Investitor priznaje prihod samo u onoj meri u kojoj primi svoj deo iz raspodele neraspoređene neto dobiti korisnika ulaganja, do koje dođe nakon dana kada ga je investitor stekao. Deo iz raspodele koji se primi u iznosu koji je viši od takve dobiti smatra se povraćajem investicija i iskazuje se kao smanjenje nabavne vrednosti investicije.

- u skladu sa MRS 39, na način opisan u tački 3(1).

Učešća u kapitalu odnose se na akcije (udele) kod:

	%	2013.	2012.
	Učešća	RSD hiljada	RSD hiljada
<i>Ostalih pravnih lica i druge hartije od vrednosti raspoložive za prodaju</i>			
Jubmes banka (14.387 akcija)		115.096	/
Komercijalna banka (60) Dunav banka ad, Beograd		90	84
Robna kuća Nikšićanka		444	/
Regionalna agencija za ekonomski razvoj		30	30
ŠKO AIK banka		2.225	/
ŠKO AIK banka-ispravka vrednosti		-2.225	
Univerzal banka (28.284)		16.970	92
Univerzal banka – ispravka vrednosti		-16.970	
Ukupno:		115.660	206

6.4 OSTALI DUGOROČNI FINANSIJSKI PLASMANI

Ostali dugoročni finansijski plasmani odnose se na:

	2013.	2012.
	RSD hiljada	RSD hiljada
Ostali dugoročni finansijski plasmani	365	765
Ukupno:	365	765

**AKCIONARSKO DRUŠTVO METALNA INDUSTRIJA
"ALFA-PLAM", VRANJE
NAPOMENE UZ FINANSIJSKE IZVEŠTAJE ZA 2013. GODINU**

6.5 ZALIHE

	2013.	2012.
	RSD hiljada	RSD hiljada
Materijal	729.047	567.966
Rezervni delovi	35.762	27.627
Alat i inventar	1.511	854
Nedovršena proizvodnja	67.463	70.473
Gotovi proizvodi	558.397	524.769
Roba	23.680	9.493
Dati avansi	28.422	23.810
Ukupno:	1.444.282	1.224.992

6.6 POTRAŽIVANJA

	2013.	2012.
	RSD hiljada	RSD hiljada
<i>Potraživanja po osnovu prodaje</i>		
Kupci u zemlji-povezana pravna lica	1.948	/
Kupci u zemlji	143.834	147.930
Kupci u inostranstvu	724.643	762.305
Minus: Ispravka vrednosti	-183.294	-133.624
Svega	687.131	776.611
<i>Druga potraživanja</i>		
Potraživanja za kamatu i dividende	8.423	1.212
Potraživanja od zaposlenih	468	190
Svega	8.891	1.402
Ukupno:	696.022	778.013

Geografski raspored kupaca je sledeći:

	2013.	2012.
	RSD hiljada	RSD hiljada
<i>Kupci u zemlji</i>		
Beograd	20.881	39.413
Vojvodina	228.916	284.059
Uža Srbija	1.541.618	1.722.480
Minus: Ispravka vrednosti	/	6.018
Svega	1.791.415	2.051.970
<i>Kupci u inostranstvu</i>		
Bivše jugoslovenske republike	1.521.390	1.519.011
Evropa	1.002.713	849.184
Ostalo	15.557	3.505
Minus: Ispravka vrednosti	49.670	127.606
Svega	2.489.990	2.244.094
Ukupno:	4.281.405	4.296.064

**AKCIONARSKO DRUŠTVO METALNA INDUSTRIJA
"ALFA-PLAM", VRANJE
NAPOMENE UZ FINANSIJSKE IZVEŠTAJE ZA 2013. GODINU**

Najveći kupci u zemlji po prometu u 2013. godini su:

Naziv kupca	RSD 000	% u odnosu na ukupan promet kupaca u zemlji
Gros company doo-Čačak	353.896	19,76
Spektar plus doo-Ivanjica	305.554	17,06
Svetlost doo-Niš	294.094	16,42
Vitez &kom doo-Vranje	269.914	15,07
Metalac Metalurgija ad-Novı Sad	226.510	12,64
Termovent doo-Utice	41.504	2,32
Itis doo-Vranje	41.649	2,32
Zavarivač ad u restrukturiranju-Vranje	31.528	1,76
Ostali	226.766	12,65
Ukupno:	1.791.415	100,00%

Nema neusaglašenih potraživanja iz poslovanja

Najveći kupci u inostranstvu po prometu u 2013. godini su:

Naziv kupca	RSD 000	% u odnosu na ukupan promet kupaca u inostranstvu
Madako-Banja Luka-Bosna i Hercegovina	412.152	16,23
Potera-Podujevo-Kosovo	311.480	12,26
Mg Mind-Mrkonjić Grad- Bosna i Hercegovina	291.744	11,49
Maremi trejd-Kumanovo-Makedonija	222.915	8,78
Palazzetti-Porcia-Italija	205.703	8,10
Granexport-Skoplje-Makedonija	181.249	7,14
Wamsler-Minhen-Nemačka	146.418	5,77
Tehnostar-Posušje- Bosna i Hercegovina	79.956	3,15
Ostali	688.043	27,08
Ukupno:	2.539.660	100,00%

Nema neusaglašenih potraživanja iz poslovanja

**AKCIONARSKO DRUŠTVO METALNA INDUSTRIJA
"ALFA-PLAM", VRANJE
NAPOMENE UZ FINANSIJSKE IZVEŠTAJE ZA 2013. GODINU**

6.7 KRATKOROČNI FINANSIJSKI PLASMANI

			2013.	2012.
	Oznaka valute	Kamatna stopa	RSD hiljada	RSD hiljada
Kratkoročni potrošački krediti			1.180	945
Sindikalni krediti			1.587	2.276
Svega			2.767	3.221
<i>Kratkoročne pozajmice povezanim pravnim licima</i>				
Pionir doo, Beograd	EUR	3,5%+6 m EURIBOR	162.367	
Pionir doo, Paraćin	EUR	3,5%+6 m EURIBOR -4%	74.632	
<i>Kratkoročne pozajmice drugim pravnim licima</i>				
Krušik akumulatori ad, Beograd	EUR		17.196	17.058
Vaterpolo klub Radnički	EUR		10.074	
Minus: Ispravka vrednosti			26.745	
Svega			237.524	17.058
<i>Ostali kratkoročni finansijski plasmani</i>				
Societe Generale banka	EUR	3,5%	1.396.100	/
Banka Intesa ad, Beograd			/	17.058
KBC Banka ad Beograd			/	1.109.891
Erste banka	EUR	3,60%	240.748	/
Hypo-alpe-adria bank	EUR	3,70- 4,10%	105.471	460.559
Hypo-alpe-adria bank	RSD			535.000
Eurobank EFG	EUR	2,50- 5,00%	57.321	34.115
Svega			1.799.640	2.156.623
Ukupno:			2.039.931	2.176.902

6.8 GOTOVINSKI EKIVALENTI I GOTOVINA

	2013.	2012.
	RSD hiljada	RSD hiljada
<i>U dinarima:</i>		
Hartije od vrednosti gotovinski ekvivalenti		5
Tekući (poslovni) računi	4.415	19.913
Blagajna	40	279
Svega	4.455	20.197
<i>U stranoj valuti:</i>		
Devizni račun	20.779	9.140
Devizna blagajna	51	
Svega	20.830	9.140
Ukupno:	25.285	29.337

**AKCIONARSKO DRUŠTVO METALNA INDUSTRIJA
"ALFA-PLAM", VRANJE
NAPOMENE UZ FINANSIJSKE IZVEŠTAJE ZA 2013. GODINU**

6.9 POREZ NA DODATU VREDNOST I AVR

	2013.	2012.
	RSD hiljada	RSD hiljada
<i>Porez na dodatu vrednost</i>		
Porez na dodatu vrednost u primljenim fakturama po opstoj stopi (osim plaćenih avansa)		
Potraživanja za porez na dodatu vrednost po drugim osnovama	18.202	47.271
Akontacioni porez na dodatu vrednost	/	28.722
Svega	18.202	75.993
<i>Aktivna vremenska razgraničenja</i>		
Razgraničeni troškovi po osnovu obaveza	22.669	
Ostala aktivna vremenska razgraničenja	1.969	7.077
Svega	24.638	7.077
Ukupno:	42.840	83.070

6.10 ODLOŽENA PORESKA SREDSTVA

	2013.	2012.
	RSD hiljada	RSD hiljada
Odložena poreska sredstva	27.890	29.740
Neto odložena poreska sredstva:	27.890	29.740

6.11 OSNOVNI KAPITAL

Osnovni kapital obuhvata sledeće oblike kapitala:

Akcijski kapital	2013.	2012.
	RSD hiljada	RSD hiljada
Akcijski kapital	1.171.240	1.171.240
Ukupno:	1.171.240	1.171.240

Akcijski kapital čini 174.812 običnih akcija, pojedinačne nominalne vrednosti od 6.700,00 RSD

Akcijski kapital - obične akcije obuhvataju osnivačke i u toku poslovanja emitovane akcije sa pravom upravljanja, pravom na učešće u dobiti akcionarskog društva i na deo stečajne mase u skladu sa aktom o osnivanju, odnosno odlukom o emisiji akcija.

Izvršeno je usaglašavanje sa Centralnim registrom hartija od vrednosti.

Izvršeno je usaglašavanje sa Agencijom za privredne registre.

Osnovna zarada po akciji

	2013.	2012.
	RSD hiljada	RSD hiljada
Dobit koja pripada akcionarima Društva (1)	392.217	1.036.144
Ponderisani prosečan broj izdatih običnih akcija u toku perioda (2)	157.832	163.295
Osnovna zarada po akciji (1/2)	2	6

**AKCIONARSKO DRUŠTVO METALNA INDUSTRIJA
"ALFA-PLAM", VRANJE
NAPOMENE UZ FINANSIJSKE IZVEŠTAJE ZA 2013. GODINU**

6.12 OSTALI (OSNOVNI) KAPITAL

	2013.	2012.
	RSD hiljada	RSD hiljada
Ostali kapital	46.048	46.048
Ukupno:	46.048	46.048

Ostali kapital iznosi RSD 46.048 hiljada i odnosi se na kapital koji je namenjen za rešavanje stambenih problema zaposlenih (nekadašnji Fond zajedničke potrošnje).

6.13 REZERVE

Rezerve obuhvataju sledeće oblike rezervi:

	2013.	2012.
	RSD hiljada	RSD hiljada
Emisionu premiju	/	18.622
Zakonske rezerve	131.738	131.738
Statutarne i druge rezerve	549.165	561.089
Ukupno:	680.903	711.449

Emisiona premija predstavlja pozitivnu razliku između postignute prodajne vrednosti akcija i njihove nominalne vrednosti.

Zakonske rezerve su obavezno formirane do 2004 godine, tako što se svake godine iz dobitka unosilo najmanje 5%, dok rezerve ne dostignu najmanje 10% osnovnog kapitala, nakon toga su formirane na osnovu opšteg akta Društva.

Statutarne i druge rezerve predstavljaju rezerve koje se formiraju u skladu sa opštim aktima Društva. U okviru njih se nalaze i rezerve za sticanje sopstvenih akcija u iznosu od RSD 200.000 hiljada, koje su u 2013. godini smanjene za negativnu emisionu premiju po osnovu svočenja sopstvenih akcija na njihovu nominalnu vrednost, u iznosu od RSD 11.924 hiljada.

**6.14. NEREALIZOVANI DOBICI(GUBICI) PO OSNOVU HOV RASPOLOŽIVIH
ZA PRODAJU**

	2013.	2012.
	RSD hiljada	RSD hiljada
Nerealizovani dobitci po osnovu HOV raspoloživih za prodaju	21.511	20
Nerealizovani gubici po osnovu HOV raspoloživih za prodaju	-36	-36
Ukupno:	21.475	16

Nerealizovani dobitci po osnovu HOV raspoloživih za prodaju uvećani su za RSD 21.491 hiljada, zbog revalorizacije akcija koje Alfa-plam ad, Vranje poseduje kod Jubmes banke ad, Beograd, AIK Banke ad, Niš, Dunav banke ad, Beograd i Robne kuće Nikšić.

**AKCIONARSKO DRUŠTVO METALNA INDUSTRIJA
"ALFA-PLAM", VRANJE
NAPOMENE UZ FINANSIJSKE IZVEŠTAJE ZA 2013. GODINU**

6.15. NERASPOREĐENI DOBITAK

Neraspoređeni dobitak odnosi se na:

	2013.	2012.
	RSD hiljada	RSD hiljada
Neraspoređeni dobitak ranijih godina	3.195.413	2.159.357
Neraspoređeni dobitak tekuće godine	392.217	1.036.056
Ukupno:	3.587.630	3.195.413

6.16. OTKUPLJENE SOPSTVENE AKCIJE

Odluka o sticanju sopstvenih akcija ili drugih hartija od vrednosti akcionarskog društva doneo je Odbor direktora dana 18.09.2012.godine, odlukom br. 7237.

Društvo će sticati sopstvene akcije na regulisanom tržištu – Beogradskoj berzi u cilju sprečavanja poremećaja na tržištu hartija od vrednosti i sprečavanja veće i neposredne štete za Društvo.

Društvo će sve sopstvene akcije, stečene u skladu sa ovom Odlukom, otučiti ili poništiti najkasnije u roku od godinu dana od dana sticanja.

Odbor direktora ocenjuje da cena akcija Društva u ovom trenutku ne odražava fer vrednost preduzeća, te postoji opasnost da usled neekonomskih uzroka i razloga, koji ne stoje u vezi sa poslovanjem dođe do pada vrednosti akcija, a samim tim i vrednosti preduzeća koje je prethodnim godinama beležili pozitivne poslovne rezultate.

Eventualnim nereagovanjem na pad cena akcija mogla bi se naneti šteta akcionarima, formiranjem prevelike ponude po niskim cenama, tako da se potencijalni investitori mogu dovesti u zabludu da akcije koje nameravaju da kupe ili ih poseduju nemaju adekvatnu tržišnu valorizaciju.

	2013.	2012.
	RSD hiljada	RSD hiljada
Otkupljene sopstvene akcije	113.766	77.164
Ukupno:	113.766	77.164

U 2013. godini stečeno je 5.463 sopstvenih akcija po nominalnoj vrednosti od 6.700,00, što predstavlja povećanje u iznosu od RSD 36.602 hiljada.

Na 31.12.2013. godine Društvo ima ukupno otkupljenih sopstvenih akcija 16.980. Ukupna vrednost otkupljenih akcija je 113.766.000,00 RSD

Procentualno učešće u ukupnom broju akcija (174.812 akcija) je 9,7133 %

6.17. DUGOROČNA REZERVISANJA

Dugoročna rezervisanja se priznaju kada:

- društvo ima obavezu (pravnu ili stvarnu) koja je nastala kao rezultat prošlog događaja;
- je verovatno da će odliv resursa koji sadrži ekonomske koristi biti potreban za izmirenje obaveze i
- iznos obaveze može pouzdano da se izmeri.

**AKCIONARSKO DRUŠTVO METALNA INDUSTRIJA
"ALFA-PLAM", VRANJE
NAPOMENE UZ FINANSIJSKE IZVEŠTAJE ZA 2013. GODINU**

Dugoročna rezervisanja obuhvataju:

	2013.	2012.
	RSD hiljada	RSD hiljada
Rezervisanja za troškove u garantnom roku	19.516	21.000
Rezervisanja za jubilarne nagrade	36.534	24.598
Rezervisanja za otpremnine	33.156	46.152
Ukupno:	89.206	91.750

Rezervisanja za naknade i druge beneficije zaposlenih račene su korišćenjem aktuarske procene. Procenu rezervisanja uradio je: 2DM Top Business Service –Preduzeće za poslovne usluge doo, Beograd u vezi praktične primene zahteva MRS 19 – Naknade zaposlenima, a za potrebe ukalkulisavanja troškova i obaveza po osnovu otpremnina prilikom odlaska u penziju i jubilarnih nagrada zaposlenih u društvu „Alfa- plam“ ad, Vranje na dan 31.12.2013. godine, a u skladu sa aktuarskim pretpostavkama na dan 31.12.2013. godine. U toku 2013. Godine isplaćeno je RSD 15.451 hiljada na ime isplaćenih otpremnina radnicima i RSD 2.372 hiljada na ime isplate jubilarnih nagrada radnicima. Ukalkulisano je RSD 5.832 hiljada na ime rezervisanja za otpremnine radnika i RSD 10.930 hiljada na ime jubilarnih nagrada.

6.18. DUGOROČNI KREDITI

Dugoročni krediti uzeti su kod predstavništava banaka u zemlji-Credit Agricole Bank ad, Novi Sad i Societe Generale Bank ad, Beograd i oba kredita dospevaju u 2014. godini, tako da postoji obaveza u kratkom roku za njihovo izmirenje. Detalji o uslovima i odobrenim iznosima, dati su u tabeli koja sledi:

Pregled dugoročnih kredita po poveriocima

	2013.	2012.
	RSD hiljada	RSD hiljada
<i>U dinarima:</i>		
Credit Agricole banka Srbija	/	79.368
Societe Generale banka Srbija	/	52.486
Ukupno:	/	131.854

Dospeće dugoročnih kredita:

	2013.		2012.	
	RSD hiljada	EUR	RSD hiljada	EUR
Credit Agricole banka Srbija	80.013	697.938,68	261.787	2.302.061,32
Societe Generale banka Srbija	52.912	461.538,50	174.951	1.538.461,50
Ukupno:	132.925	1.159.477,18	436.738	3.840.522,82

Dugoročni kredit uzet kod Credit Agricole Banke ad, Novi Sad broj 00-421-6500206.1 od 24.9.2012. godine odobren je na iznos od EUR 3.000.000,00, obračunato po srednjem kursu Narodne banke Srbije na dan puštanja sredstava u tečaj. Kredit je odobren na 18 meseci, uključujući grejs period od 5 meseci od dana zaključivanja. Efektivna kamatna stopa na kredit je 2,13% na godišnjem nivou. Kao obezbećenje kredita, Banci je dostavljeno 5 menica Alfa-plam ad, Vranje. Kredit se vraća po planu otplate, koji je sastavni deo Ugovora. Ovaj Ugovor uslovljen je Programom Fonda za razvoj RS i Uredbom Vlade RS o uslovima za subvencionisanje kamata za kredite za održavanje likvidnosti i finansiranje obrtnih sredstava i izvoznih poslova u 2012. godini.

**AKCIONARSKO DRUŠTVO METALNA INDUSTRIJA
"ALFA-PLAM", VRANJE
NAPOMENE UZ FINANSIJSKE IZVEŠTAJE ZA 2013. GODINU**

Ugovor o dugoročnom kreditu zaključen sa Societe Generale Srbija ad, Beograd- broj LTL 346607 od 26.9.2012. godine, ima za predmet finansiranje izvoznih poslova, uz subvencionisanje kamatne stope od strane Fonda za razvoj.

Ukupan iznos odobrenog kredita bio je EUR 2.000.000,00, računato po srednjem kursu NBS na dan prenosa sredstava. Rok vraćanja kredita je 13 meseci, odnosno 26.3.2014. godine, a prema anuitetnom planu koji je sastavni deo Ugovora. Kamata je fiksna i iznosi 1,95% godišnje. Ugovorne strane su se složile, da po oceni, Banka može zahtevati blanko solo menice sa klauzulom „bez protesta“.

Obaveze su usaglašene sa Bankama u punom iznosu (100%).

6.19. KRATKOROČNE FINANSIJSKE OBAVEZE

Kratkoročne finansijske obaveze se odnose na tekuće dospeće dugoročnih kredita koji su objašnjeni u prethodnoj tački.

6.20. OBAVEZE IZ POSLOVANJA

	2013.	2012.
	RSD hiljada	RSD hiljada
<i>Obaveze iz poslovanja</i>		
Primljeni avansi, depoziti i kaucije	6.382	24.962
Dobavljači – matična pravna lica	1.591	827
Dobavljači- ostala povezana pravna lica	19.610	/
Dobavljači u zemlji	327.036	215.748
Dobavljači u inostranstvu	135.337	95.413
Ukupno:	489.956	336.950

Najveći dobavljači u zemlji po prometu u 2013. godini su:

Naziv dobavljača	RSD 000	% u odnosu na ukupan promet dobavljača u zemlji
Telezara Smederevo doo, Smederevo	218.221	13,41%
Itis doo, Vranje	65.739	4,04%
Koncern Farmakom, Šabac	59.020	3,63%
Zavarivač ad u restrukturiranju, Vranje	54.422	3,34%
EPS Snabdevanje doo, Beograd	43.692	2,68%
ED Jugoistok doo, Niš	38.457	2,36%
Eltex doo, Kruševac	36.606	2,25%
Knauf insulation doo, Beograd	35.142	2,16%
Ostali	1.076.491	66,13%
Ukupno:	1.627.790	100,00%

Nema neusaglašanih obaveza iz poslovanja

**AKCIONARSKO DRUŠTVO METALNA INDUSTRIJA
"ALFA-PLAM", VRANJE
NAPOMENE UZ FINANSIJSKE IZVEŠTAJE ZA 2013. GODINU**

Najznačajniji dobavljači u inostranstvu po prometu u 2013. godini su:

Naziv dobavljača	RSD 000	% u odnosu na ukupan promet dobavljača u inostranstvu
ISD – Dunaffer, Mačarska	580.102	38,09%
U.S.Steel, Košice-Slovačka	91.181	5,99%
Maremi Trade, Makedonija	82.593	5,42%
Palazzeti Lelio S.p.a., Italija	69.023	4,53%
26. maj, Blagojevgrad, Bugarska	57.803	3,80%
EMG Holdings LTD-Kipar	50.641	3,32%
Graneksport doo, Skoplje, Makedonija	48.844	3,21%
Ferro Spain S.A., Holandija	48.058	3,15%
Ostali	494.779	32,49%
Ukupno:	1.523.024	100,00%

Nema neusaglašenih obaveza iz poslovanja

6.21. OSTALE KRATKOROČNE OBAVEZE

	2013.	2012.
	RSD hiljada	RSD hiljada
<i>Obaveze po osnovu zarada i naknada zarada</i>		
Obaveze za neto zarade i naknade zarada	32.990	31.212
Obaveze za porez na zarade i naknade zarada na teret zaposlenog	3.880	4.639
Obaveze za doprinose na zarade i naknade zarada na teret zaposlenog	9.236	7.963
Obaveze za poreze i doprinose na zarade i naknade zarada na teret poslodavca	8.308	7.926
Obaveze za neto naknade zarada koje se refundiraju	442	851
Svega	54.856	52.591
<i>Druge obaveze</i>		
Obaveze po osnovu kamata i troškova finansiranja	/	32
Obaveze za dividende	1.682	1.921
Obaveze za učešće u dobitku	6	7
Obaveze prema članovima upravnog i nadzornog odbora	375	321
Ostale obaveze	19	
Svega	2.082	2.281
Ukupno:	56.938	54.872

6.22. OBAVEZE PO OSNOVU PDV I OSTALIH JAVNIH PRIHODA I PVR

	2013.	2012.
	RSD hiljada	RSD hiljada
<i>Obaveze za ostale poreze, doprinose i druge dažbine</i>		
Obaveze za poreze, carine i druge dažbine iz nabavke ili na teret troškova	19.148	515
Obaveze za doprinose koji terete troškove	243	230
Ukupno:	19.391	745

**AKCIONARSKO DRUŠTVO METALNA INDUSTRIJA
"ALFA-PLAM", VRANJE
NAPOMENE UZ FINANSIJSKE IZVEŠTAJE ZA 2013. GODINU**

7. TRANSAKCIJE SA POVEZANIM LICIMA

Prikaz stanja obaveza i potraživanja od povezanih društava na dan 31.12.2013. godine, kao i ostvarenih prihoda i rashoda od povezanih strana u 2013. godini je sledeći:

Naziv društva/osobe	Delatnost	Uloga osoba odnosno društva u našem društvu	u RSD			
			Obaveze na 31.12.2013. prema našem društvu	Potraživanja	Prihodi 01.01.2013.-31.12.2013. sa našim društvom	Rashodi
AMASIS DOO-BEOGRAD	5510- Hoteli i sličan smeštaj	Matično pravno lice	1.590.981,57			9.387.759,24
PIONIR-BEOGRAD	1082- Proizvodnja kakaosa, čokolade i konditorskih proizvoda	Povezano pravno lice	3.208.418,22	164.280.365,81	3.286.831,46	4.054.169,23
HOTEL IZVOR DOO - ARANĐELOVAC	5510- Hoteli i sličan smeštaj	Povezano pravno lice	15.606.431,40			15.127.190,50
ALCO GROUP DOO -BEOGRAD	6820- Iznajmljvanje vlastitih ili iznajmljenih nekretnina i upravljanje njima	Povezano pravno lice	770.400,00			755.910,76
FOREST ALFA PLAM DOO-BEOGRAD	1629- Proizvodnja ostalih proizvoda od drveta, plute, slame i pruča	Povezano pravno lice		1.837.663,15	38.918,36	4.818.083,35
PIONIR DOO-PARAĆIN	1072- Proizvodnja dvopeka, kekasa, trajnog peciva i kolača	Povezano pravno lice		79.811.587,05	9.015.002,14	
ALKON GROUP DOO-VRANJE	4120- Izgradnja stambenih i nestambenih zgrada	Povezano pravno lice	129.278,96	893.021,00		
JUGOTEHNA DOO-BEOGRAD	4619- Posredovanje u prodaji raznovrsnih proizvoda	Povezano pravno lice		25.098,42		6.088.662,12

8. VANBILANSNA EVIDENCIJA

	2013.	2012.
	RSD hiljada	RSD hiljada
Primljeni akreditivi	21.992	26.954
Primljene garancije i hipoteke	652.043	724.082
Date garancije i jemstva	124.642	93.603
Ukupno:	798.677	844.639

**AKCIONARSKO DRUŠTVO METALNA INDUSTRIJA
"ALFA-PLAM", VRANJE
NAPOMENE UZ FINANSIJSKE IZVEŠTAJE ZA 2013. GODINU**

9. POTENCIJALNE I PREUZETE OBAVEZE

Društvo nema potencijalne i preuzete obaveze.

10. DOGAĐAJI NAKON BILANSA STANJA

Narodna banka Srbije je 31. januara 2014. godine oduzela dozvolu za rad Univerzal banci ad, Beograd, a Privredni sud u Beogradu doneo je 13. februara 2014. godine odluku o otvaranju stečajnog postupka nad ovom bankom. Ovi događaji prema MRS - 10 predstavljaju korektivne događaje, tako da su na osnovu njih akcije Univerzal banke ad, Beograd obezvređene u celosti – veza Napomena 6.3

Osim navedenog, nije bilo drugih događaja između datuma na koji su sastavljeni finansijski izveštaji (31.decembar 2013. godine) i datuma odobravanja finansijskih izveštaja (28.02.2014), imajući u vidu zahteve MRS-10.

11. DEVIZNI KURSEVI

Zvanični srednji kursevi NBS primenjeni za preračun deviznih pozicija bilansa stanja u funkcionalnu valutu su bili sledeći:

	31.12.2013.	31.12.2012.
EUR	114,6421	113,7183
USD	83,1282	86,1763

12. STALNOST POSLOVANJA

Rukovodstvo procenjuje da je Društvo sposobno da nastavi da posluje na neodređeni vremenski period, saglasno sa načelom stalnosti.

Finansijski izveštaji su pripremljeni u skladu sa načelom stalnosti.