

U skladu sa članom 50. I članom 51. Zakona o tržištu kapitala (Sl.Glasnik RS"br. 31/2011) I članom 3. Pravilnika o sadržini , formi I načinu objavljivanja godišnjih, polugodišnjih I kvartalnih izveštaja javnih društava (Sl. Glasnik RS br. 14/2012)

TAKOVO OSIGURANJE ADO

Kragujevac

MB: 06084184

Objavljuje

G O D I Š N J I I Z V E Š T A J

ZA 2013. godinu

SADRŽAJ

- GODIŠNJI FINANSIJSKI IZVEŠTAJI

-BILANS STANJA

-BILANS USPEHA

-IZVEŠTAJ O TOKOVIMA GOTOVINE

-IZVEŠTAJ O PROMENAMA NA KAPITALU

-NAPOMENE UZ FINANSIJSKE IZVEŠTAJE

- GODIŠNJI IZVEŠTAJ O POSLOVANJU DRUŠTVA

- Mišljenje revizije za finansijske izveštaje 2013. godine

- Izjava lica odgovornih za sastavljanje finansijskog izveštaja

- Odluka o usvajanju finansijskog izveštaja



TAKOVO OSIGURANJE ADO

06084184

101457935

KRAGUJEVAC

KRAGUJEVAC

34000

DR. ZORANA IN I A

15/A

2013.

6.

2013.

0

KRAGUJEVAC

UROŠA PREDI A

6

E-mail g.gudzulic@takovo-osiguranje.rs

034/303081

SNEŽANA

ŽIVKOVI

1305960725017

Popunjiva društvo za osiguranje

06084184

Maticni broj

Sifra delatnosti

101457935

PIB

Popunjiva Agencija za privredne registre

Vrsta posla

600

1 2 3

19

20

21

22

23

24

25

26

Naziv društva za osiguranje: **TAKOVO OSIGURANJE ADO**Sediste : **KRAGUJEVAC, DR. ZORANA IN I A 15/A****BILANS STANJA**

7005024064352

na dan **31.12.2013 . godine**

- u hiljadama dinara

Grupa racuna, racun	P O Z I C I J A	AOP	Napomena broj	I z n o s	
				Tekuca godina	Prethodna godina
1	2	3	4	5	6
	AKTIVA				
	A. STALNA IMOVINA - ULAGANJA (002+003+004+005+009)	001		1558562	1470681
00	I. NEUPLACENI UPISANI KAPITAL	002			
01, osim 012	II. NEMATERIJALNA ULAGANJA (IMOVINA)	003		33061	31776
012	III. GUDVIL (GOODWILL)	004			
02	IV. NEKRETNINE, POSTROJENJA, OPREMA I BIOLOSKA SREDSTVA (006+007+008)	005		1310323	1337355
020,022,023,026, 027 deo, 028 deo i 029	1. Nekretnine, postrojenja i oprema koji sluze za obavljanje delatnosti	006		577540	590182
021, 027 deo i 028 deo	2. Bioloska sredstva	007			
024, 027 deo, 028 deo	3. Investicione nekretnine	008		732783	747173
03	V. DUGOROCNI FINANSIJSKI PLASMANI (010+014)	009		215178	101550
	1. Ucesca u kapitalu (011+012 +013)	010		75289	58706
030, 039 deo	a) zavisnih pravnih lica	011			
031, 039 deo	b) ostalih povezanih (pridruzenih) pravnih lica	012		11349	8190
032, 039 deo	v) ostalih pravnih lica	013		63940	50516
	2. Ostali dugorocni finansijski plasmani (015+016+017)	014		139889	42844
033 deo, 039 deo	a) u povezana pravna lica - maticna i zavisna	015			
033 deo, 039 deo	b) u ostala povezana pravna lica	016			
od 034 do 038 , osim 037 i 039 deo	v) ostali dugorocni finansijski plasmani	017		139889	42844
	B. OBRTNA IMOVINA - POTRAZIVANJA (019+020+021+034)	018		2566298	2566547
10, 13, 15	I. ZALIHE	019		36128	24552
14	II. STALNA SREDSTVA NAMENJENA PRODAJI I SREDSTVA POSLOVANJA KOJE SE OBUSTAVLJA	020			

Grupa racuna, racun	P O Z I C I J A	AOP	Napomena broj	I z n o s	
				Tekuca godina	Prethodna godina
1	2	3	4	5	6
	III. KRATKOROCNA POTRAZIVANJA , PLASMANI I GOTOVINA (022+023+024+028+029+030+031+032+033)	021		2530170	2541995
20, 21 i 22, osim 223	1. Potrazivanja	022		527986	507483
223	2. Potrazivanja za vise placen porez na dobitak	023		9298	7576
	3. Kratkoročni finansijski plasmani (025+026+027)	024		1323799	1574404
230 , 239 deo	a) u povezana pravna lica - matična i zavisna	025			
231, 239 deo	b) u ostala povezana pravna lica	026			
od 232 do 238, osim 237, 239 deo	v) ostali kratkorocni finansijski plasmani	027		1323799	1574404
24	4. Gotovinski ekvivalenti i gotovina	028		405899	175556
26	5. Porez na dodatu vrednost	029			
27, osim 274, 275, 276 i 278	6. Aktivna vremenska razgranicenja	030		18214	7394
274	7. Unapred placeni troškovi pribave osiguranja	031		181668	210431
275	8. Prenosna premija osiguranja i saosiguranja koja pada na teret saosiguravaca i reosiguravaca	032		6083	5999
276	9. Rezervisane stete osiguranja i saosiguranja koje padaju na teret saosiguravaca i reosiguravaca	033		57223	53152
278	IV. ODLOZENA PORESKA SREDSTVA	034			
	V. POSLOVNA IMOVINA (001+018)	035		4124860	4037228
29	G. GUBITAK IZNAD VISINE KAPITALA	036			
	D. UKUPNA AKTIVA (035+036)	037		4124860	4037228
88	DJ. VANBILANSNA AKTIVA	038			
	PASIVA				
	A.KAPITAL I REZERVE (102+107+108+109+110-111+112-115-116)	101		690821	597648
	I. OSNOVNI I OSTALI KAPITAL (103+104+105+106)	102		521588	574241
300	1. Akcijski kapital	103		520671	573324
303 i 304	2. Drzavni i drustveni kapital	104			
306 i 307	3. Ulozi drustva za uzajamno osiguranje	105			
301 i 309	4. Udeli i ostali kapital	106		917	917
31	II. NEUPLACENI UPISANI KAPITAL	107			
32	III. REZERVE	108		283	335
330 i 331	IV. REVALORIZACIONE REZERVE	109		303086	325309
332	V. NEREALIZOVANI DOBICI PO OSNOVU HOV RASPOLOZIVIH ZA PRODAJU	110			
333	VI. NEREALIZOVANI GUBICI PO OSNOVU HOV RASPOLOZIVIH ZA PRODAJU	111		161265	174907

Grupa racuna, racun	P O Z I C I J A	AOP	Napomena	I z n o s	
				Tekuca godina	Prethodna godina
1	2	3	4	5	6
34	VII. NERASPOREDJENA DOBIT (113+114)	112		27129	0
340	1. Nerasporedjena dobit ranijih godina	113			
341 i 342	2. Nerasporedjena dobit tekuce godine	114		27129	0
35	VIII. GUBITAK DO VISINE KAPITALA	115		0	127330
037 i 237	IX. OTKUPLJENE SOPSTVENE AKCIJE	116			
	B. REZERVISANJA I OBAVEZE (118+124+128+137+147)	117		3434039	3439580
	I. DUGOROCNA REZERVISANJA (119+120+121+122+123)	118		21783	15536
400	1. Matematicka rezerva zivotnih osiguranja	119			
401	2. Rezervisanja za ucesce u dobiti	120			
402	3. Rezervisanja za izravnjanje rizika	121		16244	9359
405	4. Rezervisanja za bonuse i popuste	122			
403, 404, 406 i 409	5. Druga dugorocna rezervisanja	123		5539	6177
	II. DUGOROCNE OBAVEZE (125+126+127)	124			
411	a) prema maticnim i zavisnim pravnim licima	125			
412	b) prema ostalim povezanim pravnim licima	126			
410 i od 413 do 419	v) ostale dugorocne obaveze	127			
	III. KRATKOROCNE OBAVEZE (129+133+134+135+136)	128		148780	155583
	1. Kratkorocne finansijske obaveze (130+131+132)	129		21000	0
420	a) prema maticnim i zavisnim pravnim licima	130			
421	b) prema ostalim povezanim pravnim licima	131			
od 422 do 429 osim 427	v) ostale kratkorocne finansijske obaveze	132		21000	0
427	2. Obaveze po osnovu stalnih sredstava namenjenih prodaji i sredstava poslovanja koje se obustavlja	133			
43	3. Obaveze po osnovu steta i ugovorenih iznosa	134		7638	12639
44, 45, 46, 47 osim 474	4. Obaveze za premiju, zarade i druge obaveze	135		120142	142944
474	5. Obaveze za porez iz rezultata	136			
	IV. PASIVNA VREMENSKA RAZGRANICENJA (138+142+146)	137		3232705	3232889
	1. Prenosne premije (139+140+141)	138		922429	1060090
490	a) zivotnih osiguranja	139			
491	b) nezivotnih osiguranja	140		922429	1060090

Grupa racuna, racun	P O Z I C I J A	AOP	Napomena	I z n o s	
				Tekuca godina	Prethodna godina
1	2	3	4	5	6
492	v) saosiguranja, reosiguranja i retrocesija	141			
	2. Rezervisane stete (143+144+145)	142		1834952	1709178
493	a) zivotnih osiguranja	143			
494	b) nezivotnih osiguranja	144		1834650	1708725
495	v) udeli u stetama saosiguranja, reosiguranja i retrocesija	145		302	453
od 496 do 499, osim 497	3. Druga pasivna vremenska razgranicenja	146		475324	463621
497	V. ODLOZENE PORESKE OBAVEZE	147		30771	35572
	V. UKUPNA PASIVA (101+ 117)	148		4124860	4037228
89	G. VANBILANSNA PASIVA	149			

U _____ dana 28.2. 2014. godine

Lice odgovorno za sastavljanje
finansijskog izveštaja

M.P.

Zakonski zastupnik

Pravilnikom o sadržaju i formi obrazaca finansijskih izveštaja društva za osiguranje ("Službeni glasnik RS" br. 3/09 i 5/10)

Popunjava društvo za osiguranje

06084184

Maticni broj

Sifra delatnosti

101457935

PIB

Popunjava Agencija za privredne registre

Vrsta posla

600

1 2 3

19

20

21

22

23

24

25

26

Naziv društva za osiguranje: **TAKOVO OSIGURANJE ADO**

Sediste : **KRAGUJEVAC, DR. ZORANA IN I A 15/A**

Vrsta osiguranja _____

BILANS USPEHA



7005024064369

u periodu od **01.01.2013 do 31.12.2013 . godine**

- u hiljadama dinara

Grupa racuna, racun	P O Z I C I J A	AOP	Napomena broj	I z n o s	
				Tekuca godina	Prethodna godina
1	2	3	4	5	6
	A. POSLOVNI PRIHODI I RASHODI				
	I. POSLOVNI (FUNKCIONALNI) PRIHODI (202+209-215+216+217+218)	201		2246979	2560212
	1.Prihodi od premija osiguranja i saosiguranja (203+204-205-206-207+208)	202		2088791	2300379
600, 601, 602 deo	1.1. Obracunata premija zivotnih osiguranja i saosiguranja	203			
610, 611, 612, 613, 619	1.2. Obracunata premija nezivotnih osiguranja i saosiguranja	204		1986210	2239969
512 deo, 523 deo	1.3. Premija prenetu u saosiguranje - pasivna	205		422	200
512 deo, 523 deo	1.4. Premija prenetu u reosiguranje	206		34658	37676
60 deo, 61 deo	1.5. Povecanje prenosnih premija osiguranja i saosiguranja	207			
60 deo, 61 deo	1.6. Smanjenje prenosnih premija osiguranja i saosiguranja	208		137661	98286
	2. Prihodi od premija reosiguranja i retrocesija (210-211-212-213+214)	209			
602 deo, 614, 615	2.1. Obracunata premija reosiguranja i retrocesija	210			
514, 525	2.2. Provizije iz poslova reosiguranja i retrocesija	211			
512 deo, 523 deo	2.3. Premija prenetu retrocesijom reosiguranja i retrocesija	212			
60 deo, 61 deo	2.4. Povecanje prenosnih premija reosiguranja i retrocesija	213			
60 deo, 61 deo	2.5. Smanjenje prenosnih premija reosiguranja i retrocesija	214			
60 deo, 61 deo	3. Povecanje prenosnih premija osiguranja, saosiguranja, reosiguranja i retrocesija za neistekle rizike	215			
606, 650, 654, 659 deo	4. Prihodi od poslova neposredno povezanih s poslovima osiguranja	216		66686	58089
608 deo, 653 deo, 655 deo, 66 deo	5. Prihodi od deponovanja i ulaganja (investiranja) sredstava tehnickih rezervi osiguranja, reosiguranja i retrocesija	217		65312	178536

Grupa racuna, racun	P O Z I C I J A	AOP	Napomena broj	I z n o s	
				Tekuca godina	Prethodna godina
1	2	3	4	5	6
608 deo, 609, 639, 64, 653 deo, 655 deo, 659 deo	6. Ostali poslovni prihodi	218		26190	23208
	II. POSLOVNI (FUNKCIONALNI) RASHODI (220+228+236-237-246+247-248+249+250+251)	219		1320314	1524113
	1. Rashodi za dugorocna rezervisanja i funkcionalne doprinose (221+222+223+224+225+226+227)	220		226119	250509
500	1.1. Matematicka rezerva zivotnih osiguranja, osim dobrovoljnog penzijskog osiguranja	221			
501	1.2. Matematicka rezerva dobrovoljnog penzijskog osiguranja	222			
502	1.3. Doprinos za preventivu	223		37896	43278
503	1.4. Vatrogasni doprinos	224		0	414
504	1.5. Doprinos Garantnom fondu	225		94612	105370
505	1.6. Rezervisanja za izravnjanje rizika	226		6885	3542
509	1.7. Ostali rashodi za dugorocna rezervisanja i funkcionalne doprinose	227		86726	97905
	2. Rashodi naknada steta i ugovorenih iznosa (229+230+231+232+233-234-235)	228		1019581	1167334
510, 511	2.1. Likvidirane stete i ugovoreni iznosi zivotnih osiguranja	229			
520, 521, 522	2.2. Likvidirane stete nezivotnih osiguranja	230		895420	995219
513 deo, 524 deo	2.3. Likvidirane stete - udeli u stetama saosiguranja	231		2181	9861
513 deo, 524 deo	2.4. Likvidirane stete - udeli u stetama reosiguranja i retrocesija	232			
53 deo, 54 deo i 55 deo	2.5. Rashodi izvidjaja, procene, likvidacije i isplate naknada steta i ugovorenih iznosa	233		150760	169213
603 deo, 620, 621, 629 deo	2.6. Prihodi od ucesca saosiguranja u naknadi steta	234		118	95
603 deo, 622, 623, 624, 625, 629 deo	2.7. Prihodi od ucesca reosiguranja i retrocesija u naknadi steta	235		28662	6864
	3. Rezervisane stete - povecanje (238-239+240-241+242-243+244-245) > 0	236		121704	152768
	3. Rezervisane stete - smanjenje (238-239+240-241+242-243+244-245) < 0	237			
515	3.1. Rezervisane stete zivotnih osiguranja	238			
604 deo	3.2. Rezervisane stete zivotnih osiguranja	239			
526	3.3. Rezervisane stete nezivotnih osiguranja	240		1834650	1708725
630	3.4. Rezervisane stete nezivotnih osiguranja	241		1713248	1556410
516, 527	3.5. Rezervisane stete saosiguranja, reosiguranja i retrocesija	242		302	453
604 deo, 632	3.6. Rezervisane stete saosiguranja, reosiguranja i retrocesija	243			

Grupa racuna, racun	P O Z I C I J A	AOP	Napomena broj	I z n o s	
				Tekuca godina	Prethodna godina
1	2	3	4	5	6
513 deo	3.7. Povecanje rezervisanih steta - udela saosiguravaca, reosiguravaca i retrocesionara u stetama	244			
635, 637	3.8. Smanjenje rezervisanih steta - udela reosiguravaca, odnosno retrocesionara u stetama	245			
607, 652	4. Regres - prihodi po osnovu regresa	246		73406	60016
517, 529	5. Povecanje ostalih tehnickih rezervi - neto	247			
604 deo, 631, 638	6. Smanjenje ostalih tehnickih rezervi - neto	248		0	16773
518, 528	7. Rashodi za bonuse i popuste	249			
53 deo, 54 deo, 55 deo, 56 deo	8. Rashodi po osnovu deponovanja i ulaganja (investiranja) sredstava tehnickih rezervi	250		26316	30291
50 deo, 51 deo, 52 deo	9. Ostali poslovni rashodi	251			
	III. DOBIT - BRUTO POSLOVNI REZULTAT (201-219)	252		926665	1036099
	IV. GUBITAK - BRUTO POSLOVNI REZULTAT (219-201)	253			
	B. TROSKOVI SPROVODJENJA OSIGURANJA (255+260+265-266)	254		969627	1188505
	1. Troskovi pribave (256+257-258+259)	255		664986	828981
542 deo	1.1. Provizije	256		41756	42913
53 deo, 54 deo, 55 deo	1.2. Ostali troskovi pribave	257		594467	629811
274	1.3. Promena razgranicenih troskova pribave - povecanje	258			
274	1.4. Promena razgranicenih troskova pribave - smanjenje	259		28763	156257
	2. Troskovi uprave (261+262+263+264)	260		281117	332320
530	2.1. Amortizacija	261		32856	27470
54 deo	2.2. Troskovi materijala, energije, usluga i nematerijalni troskovi	262		51712	60914
55 deo	2.3. Troskovi zarada, naknada zarada i ostali licni troskovi	263		145897	166765
53 deo, 54 deo, 55 deo	2.4. Ostali troskovi uprave	264		50652	77171
53 deo, 54 deo, 55 deo	3. Ostali troskovi sprovođenja osiguranja	265		23709	27282
605, 651	4. Provizije od reosiguranja i retrocesija	266		185	78
	I. POSLOVNA DOBIT - NETO POSLOVNI REZULTAT (252-254)	267			
	II. POSLOVNI GUBITAK - NETO POSLOVNI REZULTAT (254-252+253)	268		42962	152406
66 deo	III. FINANSIJSKI PRIHODI, OSIM FINANSIJSKIH PRIHODA PO OSNOVU SREDSTAVA TEHNICKIH REZERVU	269		17792	20518

Grupa racuna, racun	POZICIJA	AOP	Napomena broj	I z n o s	
				Tekuca godina	Prethodna godina
1	2	3	4	5	6
56 deo	IV. FINANSIJSKI RASHODI, OSIM FINANSIJSKIH RASHODA PO OSNOVU SREDSTAVA TEHNICKIH REZERVI	270		1593	17280
67, 68	V. PRIHODI OD USKLADJIVANJA VREDNOSTI IMOVINE I OSTALI PRIHODI	271		96887	148181
57, 58	VI. RASHODI PO OSNOVU OBEZVREDJENJA IMOVINE I OSTALI RASHODI	272		63292	117550
	VII. DOBITAK IZ REDOVNOG POSLOVANJA PRE OPOREZIVANJA (267+269+271-268-270-272)	273		6832	0
	VIII. GUBITAK IZ REDOVNOG POSLOVANJA PRE OPOREZIVANJA (268+270+272-267-269-271)	274		0	118537
69 - 59	IX. NETO DOBITAK POSLOVANJA KOJE SE OBUSTAVLJA	275			
59 - 69	X. NETO GUBITAK POSLOVANJA KOJE SE OBUSTAVLJA	276		9456	2844
	V. DOBITAK PRE OPOREZIVANJA (273+275-274-276)	277			
	G. GUBITAK PRE OPOREZIVANJA (274+276-273-275)	278		2624	121381
	D. POREZ NA DOBITAK	279			
721	1. Porez na dobitak	280			
342	2. Dobitak po osnovu kreiranja odlozenih poreskih sredstava i smanjenja odlozenih poreskih obaveza	281		5210	0
352	3. Gubitak po osnovu smanjenja odlozenih poreskih sredstava iz prethodnih godina i kreiranja odlozenih poreskih obaveza	282		0	5949
	DJ. NETO DOBITAK (277-278-280+281-282)	283		2586	0
	E. NETO GUBITAK (278-277+280-281+282)	284		0	127330
	Ž. NETO DOBITAK KOJI PRIPADA MANJINSKIM ULAGACIMA	285			
	Z. NETO DOBITAK KOJI PRIPADA VLASNICIMA MATICNOG PRAVNOG LICA	286			
	I. ZARADA PO AKCIJI	287		5	0
	1. Osnovna zarada po akciji (u dinarima bez para)	288			
	2. Umanjenja (razvodnjena) zarada po akciji (u dinarima bez para)	289			

U _____ dana 28.2. 2014. godine

Lice odgovorno za sastavljanje
finansijskog izvestaja

M.P.

Zakonski zastupnik

Popunjiva društvo za osiguranje

06084184

Maticni broj

Sifra delatnosti

101457935

PIB

Popunjiva Agencija za privredne registre

Vrsta posla

600

1 2 3

19

20

21

22

23

24

25

26

Naziv društva za osiguranje: **TAKOVO OSIGURANJE ADO**Sediste : **KRAGUJEVAC, DR. ZORANA IN I A 15/A****IZVESTAJ O TOKOVIMA GOTOVINE**

7005024064383

u periodu od **01.01. 2013. do 31.12. 2013 . godine**

- u hiljadama dinara

POZICIJA	AOP	I z n o s	
		Tekuca godina	Prethodna godina
1	2	3	4
A. TOKOVI GOTOVINE IZ POSLOVNIH AKTIVNOSTI			
I. Prilivi gotovine iz poslovnih aktivnosti (1 do 5)	301	2276557	2487055
1. Premije osiguranja i saosiguranja i primljeni avansi	302	2144869	2342757
2. Premije reosiguranja i retrocesija	303	3169	0
3. Prilivi od ucesca u naknadi steta	304	55952	6388
4. Primljene kamate iz poslovnih aktivnosti	305	4703	5795
5. Ostali prilivi iz redovnog poslovanja	306	67864	132115
II. Odlivi gotovine iz poslovnih aktivnosti (1 do 9)	307	2396105	2625978
1. Naknade steta i ugovorenih iznosa iz osiguranja, udeli u stetama iz saosiguranja i dati avansi	308	1038858	1180516
2. Naknade steta i udeli u stetama iz reosiguranja i retrocesija	309	94	0
3. Premije saosiguranja, reosiguranja i retrocesija	310	44236	31634
4. Zarade, naknade zarada i ostali licni rashodi	311	438664	462082
5. Ostali troškovi sprovođenja osiguranja	312	454945	446895
6. Placene kamate	313	8	0
7. Porez na dobitak	314	1722	6727
8. Placanja po osnovu ostalih javnih prihoda	315	118391	148371
9. Ostali odlivi gotovine iz redovnog poslovanja	316	299187	349753
III. Neto priliv gotovine iz poslovnih aktivnosti (I - II)	317		
IV. Neto odliv gotovine iz poslovnih aktivnosti (II - I)	318	119548	138923
B. TOKOVI GOTOVINE IZ AKTIVNOSTI INVESTIRANJA			
I. Prilivi gotovine iz aktivnosti investiranja (1 do 5)	319	270909	277918
1. Prodaja akcija i udela (neto prilivi)	320	0	3525
2. Prodaja nematerijalnih ulaganja, nekretnina, postrojenja, opreme i bioloskih sredstava	321	31446	3537
3. Ostali finansijski plasmani - deponovanja i ulaganja (neto prilivi)	322	179512	227023
4. Primljene kamate iz aktivnosti investiranja	323	58901	42571
5. Primljene dividende i ucesca u rezultatu	324	1050	1262
II. Odlivi gotovine iz aktivnosti investiranja (1 do 4)	325	19466	49128

P O Z I C I J A	AOP	I z n o s	
		Tekuca godina	Prethodna godina
1	2	3	4
1. Kupovina akcija i udela (neto odlivi)	326	1300	0
2. Kupovina nematerijalnih ulaganja, nekretnina, postrojenja, opreme i bioloskih sredstava	327	17290	49128
3. Ostali finansijski plasmani - deponovanja i ulaganja (neto odlivi)	328		
4. Placene kamate	329	876	0
III. Neto priliv gotovine iz aktivnosti investiranja (I - II)	330	251443	228790
IV. Neto odliv gotovine iz aktivnosti investiranja (II - I)	331		
V. TOKOVI GOTOVINE IZ AKTIVNOSTI FINANSIRANJA			
I. Prilivi gotovine iz aktivnosti finansiranja (1 do 3)	332	94988	0
1. Uvecanje osnovnog kapitala	333	74625	0
2. Dugorocni i kratkorocni krediti (neto prilivi)	334	20363	0
3. Ostale dugorocne i kratkorocne obaveze	335		
II. Odlivi gotovine iz aktivnosti finansiranja (1 do 4)	336	0	314
1. Otkup sopstvenih akcija i udela	337		
2. Dugorocni i kratkorocni krediti i ostale obaveze (neto odlivi)	338		
3. Finansijski lizing	339	0	314
4. Isplacene dividende i ucesca u rezultatu	340		
III. Neto priliv gotovine iz aktivnosti finansiranja (I - II)	341	94988	0
IV. Neto odliv gotovine iz aktivnosti finansiranja (II - I)	342	0	314
G. SVEGA PRILIVI GOTOVINE (301+319+332)	343	2642454	2764973
D. SVEGA ODLIVI GOTOVINE (307+325+336)	344	2415571	2675420
DJ. NETO PRILIV GOTOVINE (343-344)	345	226883	89553
E. NETO ODLIV GOTOVINE (344-343)	346		
Ž. GOTOVINA NA POCETKU OBRACUNSKOG PERIODA	347	175556	84744
Z. POZITIVNE KURSNE RAZLIKE PO OSNOVU PRERACUNA GOTOVINE	348	5430	11985
I. NEGATIVNE KURSNE RAZLIKE PO OSNOVU PRERACUNA GOTOVINE	349	1970	10726
J. GOTOVINA NA KRAJU OBRACUNSKOG PERIODA (345-346+347+348-349)	350	405899	175556

U _____ dana 28.2. 2014. godine

Lice odgovorno za sastavljanje
finansijskog izvestaja

M.P.

Zakonski zastupnik

Pravilnikom o sadržaju i formi obrazaca finansijskih izveštaja društva za osiguranje ("Službeni glasnik RS" br. 3/09 i 5/10)

Popunjiva društvo za osiguranje

06084184

Maticni broj

Sifra delatnosti

101457935

PIB

Popunjiva Agencija za privredne registre

Vrsta posla

600

1 2 3

19

20

21

22

23

24

25

26

Naziv društva za osiguranje: **TAKOVO OSIGURANJE ADO**Sediste : **KRAGUJEVAC, DR. ZORANA IN I A 15/A****IZVESTAJ O PROMENAMA NA KAPITALU**

7005024064390

u periodu od **01.01.2013. do 31.12.2013. godine**

- u hiljadama dinara

Red. br.	O P I S	AOP	Osnovni kapital (grupa 30 osim 309)	AOP	Ostali kapital (racun 309)	AOP	Neuplaceni upisani kapital (grupa 31)	AOP	Emisiona premija (racun 320)
	1		2		3		4		5
1	Pocetno stanje ili stanje na dan 01. januara prethodne godine _____	401	573324	427	917	451		475	
2	Ispravka materijalno znacajnih gresaka i promena racunovodstvenih politika - povecanje pozicije	402		428		452		476	
3	Ispravka materijalno znacajnih gresaka i promena racunovodstvenih politika - smanjenje pozicije	403		429		453		477	
4	Korigovano pocetno stanje ili stanje na dan 01. januara prethodne godine _____ (red.br. 1+2-3)	404	573324	430	917	454		478	
5	Emisije akcija	405				455		479	
6	Povecanje revalorizacionih rezervi i nereal. dobitka po osn. HOV raspolozivi za prodaju								
7	Smanjenje revalorizacionih rezervi								
8	Nerealizovani gubici po osnovu HOV raspolozivih za prodaju								
9	Neto dobitak perioda	406		431					
10	Neto gubitak perioda								
11	Sticanje sopstvenih akcija (smanjenje kapitala povecanjem odbitnih stavki)								
12	Prodaja / otudjenje sopstvenih akcija (povecanje kapitala smanjenjem odbitnih stavki)								
13	Prenos s jednog na drugi oblik kapitala - povecanje pozicije	407		432		456		480	
14	Prenos s jednog na drugi oblik kapitala - smanjenje pozicije	408		433		457		481	
15	Smanjenje kapitala po osnovu raspodele dividende								
16	Smanjenje kapitala po osnovu obaveza prema zaposlenima								
17	Ostala povecanja pozicija	409		434		458		482	
18	Ostala smanjenja pozicija	410		435		459		483	
19	Ukupna povecanja po racunima u prethodnoj godini (redni br. 5+6+8+9+10+11+13+17)	411		436		460		484	
20	Ukupna smanjenja po racunima u prethodnoj godini (redni br. 7+12+14+15+16+18)	412		437		461		485	
21	Krajnje stanje ili stanje na dan 31. decembar prethodne godine _____ (redni br. 4+19-20)	413	573324	438	917	462		486	

Red. br.	OPIS	AOP	Rezerve (rn 321-324, 329)	AOP	Revalorizacione rezerve i nereal. dobiti po osnovu HOV raspolozivih za prodaju (grupa 33, osim rn. 333)	AOP	Nerasporedjeni dobitak (grupa 34)	AOP	Ukupno (kol. 2+3+4+5+6+7+8)
	1		6		7		8		9
1	Pocetno stanje ili stanje na dan 01. januara prethodne godine _____	499	20493	523	317053	549	7090	577	918877
2	Ispravka materijalno znacajnih gresaka i promena racunovodstvenih politika - <u>povecanje pozicije</u>	500		524		550		578	
3	Ispravka materijalno znacajnih gresaka i promena racunovodstvenih politika - <u>smanjenje pozicije</u>	501		525		551		579	
4	Korigovano pocetno stanje ili stanje na dan 01. januara prethodne godine _____ (red.br. 1+2-3)	502	20493	526	317053	552	7090	580	918877
5	Emisije akcija							581	
6	Povecanje revalorizacionih rezervi i nereal. dobitka po osn. HOV raspolozivi za prodaju			527	8256			582	8256
7	Smanjenje revalorizacionih rezervi			528				583	
8	Nerealizovani gubici po osnovu HOV raspolozivih za prodaju								
9	Neto dobitak perioda	503				553		584	
10	Neto gubitak perioda								
11	Sticanje sopstvenih akcija (smanjenje kapitala povecanjem odbitnih stavki)								
12	Prodaja / otudjenje sopstvenih akcija (povecanje kapitala smanjenjem odbitnih stavki)								
13	Prenos s jednog na drugi oblik kapitala - povecanje pozicije	504		529		554		585	
14	Prenos s jednog na drugi oblik kapitala - smanjenje pozicije	505	20158	530		555		586	20158
15	Smanjenje kapitala po osnovu raspodele dividende					556		587	
16	Smanjenje kapitala po osnovu obaveza prema zaposlenima					557		588	
17	Ostala povecanja pozicija	506		531		558		589	
18	Ostala smanjenja pozicija	507		532		559	7090	590	7090
19	Ukupna povecanja po racunima u prethodnoj godini (redni br. 5+6+8+9+10+11+13+17)	508		533	8256	560		591	8256
20	Ukupna smanjenja po racunima u prethodnoj godini (redni br. 7+12+14+15+16+18)	509	20158	534		561	7090	592	27248
21	Krajnje stanje ili stanje na dan 31. decembar prethodne godine _____ (redni br. 4+19-20)	510	335	535	325309	562		593	899885

Red. br.	O P I S	AOP	Gubitak do visine kapitala (grupa 35)	AOP	Otkupljene sopst. akcije i udeli (rn. 037, 237)	AOP	Nerealizovani gubici po osnovu HOV raspolozivih za prodaju (racun 333)	AOP	Ukupno odbitne stavka (kol. 10+11+12)
	1		10		11		12		13
1	Pocetno stanje ili stanje na dan 01. januara prethodne godine _____	611	27248	635		661	227283	685	254531
2	Ispravka materijalno znacajnih gresaka i promena racunovodstvenih politika - povecanie pozicije	612		636		662		686	
3	Ispravka materijalno znacajnih gresaka i promena racunovodstvenih politika - smanienie pozicije	613		637		663		687	
4	Korigovano pocetno stanje ili stanje na dan 01. januara prethodne godine _____ (red.br. 1+2-3)	614	27248	638		664	227283	688	254531
5	Emisije akcija								
6	Povecanje revalorizacionih rezervi i nereal. dobitka po osn. HOV raspolozivi za prodaju								
7	Smanjenje revalorizacionih rezervi								
8	Nerealizovani gubici po osnovu HOV raspolozivih za prodaju					665		689	
9	Neto dobitak perioda								
10	Neto gubitak perioda	615	127330					690	127330
11	Sticanje sopstvenih akcija (smanjenje kapitala povecanjem odbitnih stavki)			639				691	
12	Prodaja / otudjenje sopstvenih akcija (povecanje kapitala smanjenjem odbitnih stavki)			640				692	
13	Prenos s jednog na drugi oblik kapitala - povecanje pozicije	616		641		666		693	
14	Prenos s jednog na drugi oblik kapitala - smanjenje pozicije	617		642		667		694	
15	Smanjenje kapitala po osnovu raspodele dividende								
16	Smanjenje kapitala po osnovu obaveza prema zaposlenima								
17	Ostala povecanja pozicija	618		643		668		695	
18	Ostala smanjenja pozicija	619	27248	644		669	52376	696	79624
19	Ukupna povecanja po racunima u prethodnoj godini (redni br. 5+6+8+9+10+11+13+17)	620	127330	645		670		697	127330
20	Ukupna smanjenja po racunima u prethodnoj godini (redni br. 7+12+14+15+16+18)	621	27248	646		671	52376	698	79624
21	Krajnje stanje ili stanje na dan 31. decembar prethodne godine _____ (redni br. 4+19-20)	622	127330	647		672	174907	699	302237

Red. br.	O P I S		Ukupno kapital i rezerve (kol. 9-13)		Gubitak iznad visine kapitala (racun 290)
	1		14		15
1	Pocetno stanje ili stanje na dan 01. januara prethodne godine _____	715	664346	721	
2	Ispravka materijalno znacajnih gresaka i promena racunovodstvenih politika - povecanje pozicije			722	
3	Ispravka materijalno znacajnih gresaka i promena racunovodstvenih politika - smanjenje pozicije			723	
4	Korigovano pocetno stanje ili stanje na dan 01. januara prethodne godine _____ (red.br. 1+2-3)	716	664346	724	
5	Emisije akcija				
6	Povecanje revalorizacionih rezervi i nereal. dobitka po osn. HOV raspolozivi za prodaju				
7	Smanjenje revalorizacionih rezervi				
8	Nerealizovani gubici po osnovu HOV raspolozivih za prodaju				
9	Neto dobitak perioda				
10	Neto gubitak perioda			725	
11	Sticanje sopstvenih akcija (smanjenje kapitala povecanjem odbitnih stavki)				
12	Prodaja / otudjenje sopstvenih akcija (povecanje kapitala smanjenjem odbitnih stavki)				
13	Prenos s jednog na drugi oblik kapitala - povecanje pozicije			726	
14	Prenos s jednog na drugi oblik kapitala - smanjenje pozicije			727	
15	Smanjenje kapitala po osnovu raspodele dividende				
16	Smanjenje kapitala po osnovu obaveza prema zaposlenima				
17	Ostala povecanja pozicija			728	
18	Ostala smanjenja pozicija			729	
19	Ukupna povecanja po racunima u prethodnoj godini (redni br. 5+6+8+9+10+11+13+17)			730	
20	Ukupna smanjenja po racunima u prethodnoj godini (redni br. 7+12+14+15+16+18)			731	
21	Krajnje stanje ili stanje na dan 31. decembar prethodne godine _____ (redni br. 4+19-20)	717	597648	732	

Red. br.	O P I S	AOP	Osnovni kapital (grupa 30 osim 309)	AOP	Ostali kapital (racun 309)	AOP	Neuplaceni upisani kapital (grupa 31)	AOP	Emisiona premija (racun 320)
	1		2		3		4		5
22	Pocetno stanje ili stanje na dan 01. januara tekuće godine _____	414	573324	439	917	463		487	
23	Ispravka materijalno znacajnih gresaka i promena racunovodstvenih politika - povecanje pozicije	415		440		464		488	
24	Ispravka materijalno znacajnih gresaka i promena racunovodstvenih politika - smanjenje pozicije	416		441		465		489	
25	Korigovano pocetno stanje ili stanje na dan 01. januara tekuće godine _____ (red.br. 22+23-24)	417	573324	442	917	466		490	
26	Emisije akcija	418	74625			467		491	
27	Povecanje revalorizacionih rezervi i nerealizovanih dobitaka po osnovu HOV rasp. za prodaju								
28	Smanjenje revalorizacionih rezervi								
29	Nerealizovani gubici po osnovu HOV raspolozivih za prodaju								
30	Neto dobitak perioda	419		443					
31	Neto gubitak perioda								
32	Sticanje sopstvenih akcija (smanjenje kapitala povecanjem odbitnih stavki)								
33	Prodaja / otudjenje sopstvenih akcija (povecanje kapitala smanjenjem odbitnih stavki)								
34	Prenos s jednog na drugi oblik kapitala - povecanje pozicije	420		444		468		492	
35	Prenos s jednog na drugi oblik kapitala - smanjenje pozicije	421		445		469		493	
36	Smanjenje kapitala po osnovu raspodele dividende								
37	Smanjenje kapitala po osnovu obaveza prema zaposlenima								
38	Ostala povecanja pozicije	422		446		470		494	
39	Ostala smanjenja pozicije	423	127278	447		471		495	
40	Ukupna povecanja po racunima u tekućoj godini (redni br. 26+27+29+30+31+32+34+38)	424	74625	448		472		496	
41	Ukupna smanjenja po racunima u tekućoj godini (redni br. 28+33+35+36+37+39)	425	127278	449		473		497	
42	Krajnje stanje ili stanje na dan 31. decembar tekuće godine _____ (redni br. 25+40-41)	426	520671	450	917	474		498	

Red. br.	O P I S	AOP	Rezerve (rn 321-324, 329)	AOP	Revalorizacione rezerve i nereal. dobiti po osnovu HOV raspolozivih za prodaju (grupa 33, osim rn. 333)	AOP	Nerasporedjeni dobitak (grupa 34)	AOP	Ukupno (kol. 2+3+4+5+6+7+8)
	1		6		7		8		9
22	Pocetno stanje ili stanje na dan 01. januara tekuće godine _____	511	335	536	325309	563		594	899885
23	Ispravka materijalno znacajnih gresaka i promena racunovodstvenih politika - povecanje pozicije	512		537		564		595	
24	Ispravka materijalno znacajnih gresaka i promena racunovodstvenih politika - smanjenje pozicije	513		538		565		596	
25	Korigovano pocetno stanje ili stanje na dan 01. januara tekuće godine _____ (red.br. 22+23-24)	514	335	539	325309	566		597	899885
26	Emisije akcija							598	74625
27	Povecanje revalorizacionih rezervi i nerealizovanih dobitaka po osnovu HOV rasp. za prodaju			540	2729			599	2729
28	Smanjenje revalorizacionih rezervi			541	24952			600	24952
29	Nerealizovani gubici po osnovu HOV raspolozivih za prodaju								
30	Neto dobitak perioda	515				567		601	
31	Neto gubitak perioda								
32	Sticanje sopstvenih akcija (smanjenje kapitala povecanjem odbitnih stavki)								
33	Prodaja / otudjenje sopstvenih akcija (povecanje kapitala smanjenjem odbitnih stavki)								
34	Prenos s jednog na drugi oblik kapitala - povecanje pozicije	516		542		568	24543	602	24543
35	Prenos s jednog na drugi oblik kapitala - smanjenje pozicije	517		543		569		603	
36	Smanjenje kapitala po osnovu raspodele dividende					570		604	
37	Smanjenje kapitala po osnovu obaveza prema zaposlenima					571		605	
38	Ostala povecanja pozicije	518		544		572	2586	606	2586
39	Ostala smanjenja pozicije	519	52	545		573		607	127330
40	Ukupna povecanja po racunima u tekucoj godini (redni br. 26+27+29+30+31+32+34+38)	520		546	2729	574	27129	608	104483
41	Ukupna smanjenja po racunima u tekucoj godini (redni br. 28+33+35+36+37+39)	521	52	547	24952	575		609	152282
42	Krajnje stanje ili stanje na dan 31. decembar tekuće godine _____ (redni br. 25+40-41)	522	283	548	303086	576	27129	610	852086

Red. br.	O P I S	AOP	Gubitak do visine kapitala (grupa 35)	AOP	Otkupljene sopst. akcije i udeli (rn. 037, 237)	AOP	Nerealizovani gubici po osnovu HOV raspolozivih za prodaju (racun 333)	AOP	Ukupno odbitne stavka (kol. 10+11+12)
	1		10		11		12		13
22	Pocetno stanje ili stanje na dan 01. januara tekuće godine _____	623	127330	648		673	174907	700	302237
23	Ispravka materijalno znacajnih gresaka i promena racunovodstvenih politika - povecanje pozicije	624		649		674		701	
24	Ispravka materijalno znacajnih gresaka i promena racunovodstvenih politika - smanjenje pozicije	625		650		675		702	
25	Korigovano pocetno stanje ili stanje na dan 01. januara tekuće godine _____ (red.br. 22+23-24)	626	127330	651		676	174907	703	302237
26	Emisije akcija								
27	Povecanje revalorizacionih rezervi i nerealizovanih dobitaka po osnovu HOV rasp. za prodaju								
28	Smanjenje revalorizacionih rezervi								
29	Nerealizovani gubici po osnovu HOV raspolozivih za prodaju					677		704	
30	Neto dobitak perioda								
31	Neto gubitak perioda	627						705	
32	Sticanje sopstvenih akcija (smanjenje kapitala povecanjem odbitnih stavki)			652				706	
33	Prodaja / otudjenje sopstvenih akcija (povecanje kapitala smanjenjem odbitnih stavki)			653				707	
34	Prenos s jednog na drugi oblik kapitala - povecanje pozicije	628		654		678		708	
35	Prenos s jednog na drugi oblik kapitala - smanjenje pozicije	629	127330	655		679		709	127330
36	Smanjenje kapitala po osnovu raspodele dividende								
37	Smanjenje kapitala po osnovu obaveza prema zaposlenima								
38	Ostala povecanja pozicije	630		656		680		710	
39	Ostala smanjenja pozicije	631		657		681	13642	711	13642
40	Ukupna povecanja po racunima u tekucoj godini (redni br. 26+27+29+30+31+32+34+38)	632		658		682		712	
41	Ukupna smanjenja po racunima u tekucoj godini (redni br. 28+33+35+36+37+39)	633	127330	659		683	13642	713	140972
42	Krajnje stanje ili stanje na dan 31. decembar tekuće godine _____ (redni br. 25+40-41)	634		660		684	161265	714	161265

Red. br.	O P I S		Ukupno kapital i rezerve (kol. 9-13)		Gubitak iznad visine kapitala (racun 290)
	1		14		15
22	Pocetno stanje ili stanje na dan 01. januara tekuće godine _____	718	597648	733	
23	Ispravka materijalno znacajnih gresaka i promena racunovodstvenih politika - povecanje pozicije			734	
24	Ispravka materijalno znacajnih gresaka i promena racunovodstvenih politika - smanjenje pozicije			735	
25	Korigovano pocetno stanje ili stanje na dan 01. januara tekuće godine _____ (red.br. 22+23-24)	719	597648	736	
26	Emisije akcija				
27	Povecanje revalorizacionih rezervi i nerealizovanih dobitaka po osnovu HOV rasp. za prodaju				
28	Smanjenje revalorizacionih rezervi				
29	Nerealizovani gubici po osnovu HOV raspolozivih za prodaju				
30	Neto dobitak perioda				
31	Neto gubitak perioda			737	
32	Sticanje sopstvenih akcija (smanjenje kapitala povecanjem odbitnih stavki)				
33	Prodaja / otudjenje sopstvenih akcija (povecanje kapitala smanjenjem odbitnih stavki)				
34	Prenos s jednog na drugi oblik kapitala - povecanje pozicije			738	
35	Prenos s jednog na drugi oblik kapitala - smanjenje pozicije			739	
36	Smanjenje kapitala po osnovu raspodele dividende				
37	Smanjenje kapitala po osnovu obaveza prema zaposlenima				
38	Ostala povecanja pozicije			740	
39	Ostala smanjenja pozicije			741	
40	Ukupna povecanja po racunima u tekucoj godini (redni br. 26+27+29+30+31+32+34+38)			742	
41	Ukupna smanjenja po racunima u tekucoj godini (redni br. 28+33+35+36+37+39)			743	
42	Krajnje stanje ili stanje na dan 31. decembar tekuće godine _____ (redni br. 25+40-41)	720	690821	744	

U _____ dana 28.2. 2014. godine

Lice odgovorno za sastavljanje
finansijskog izvestaja

M.P.

Zakonski zastupnik

Popunjiva društvo za osiguranje

06084184

Maticni broj

Sifra delatnosti

101457935

PIB

Popunjiva Agencija za privredne registre

Vrsta posla

600

1 2 3

19

20

21

22

23

24

25

26

Naziv društva za osiguranje: **TAKOVO OSIGURANJE ADO**Sediste : **KRAGUJEVAC, DR. ZORANA IN I A 15/A**

STATISTICKI ANEKS



7005024064376

za 2013. godinu

- iznosi u hiljadama dinara

Grupa racuna, racun	P O Z I C I J A	AOP	I z n o s	
			Tekuca godina	Prethodna godina
1	2	3	4	5
130	Obracun nabavke ostatka osiguranih ostecenih stvari	801		
20	Potraznja po osnovu premije, ucesca u naknadi steta i ostali kupci (dugovni promet s pocetnim stanjem)	802	2657392	2907966
209	Ispravka vrednosti potrazivanja po osnovu premije, ucesca u naknadi steta i ostalih kupaca (potrazni promet s pocetnim stanjem)	803	80022	25043
224 deo	Akontacioni porez na dodatu vrednost	804		
450	Obaveze za neto zarade i naknade zarada (potrazni promet bez pocetnog stanja)	805	254546	288650
451	Obaveze za poreze na zarade i naknade zarada na teret zaposlenog (potrazni promet bez pocetnog stanja)	806	32743	43188
452	Obaveze za doprinose na zarade i naknade zarada na teret zaposlenog (potrazni promet bez pocetnog stanja)	807	65183	66718
470	Obaveze za poreze i carine	808		
471	Obaveze za porez na dodatu vrednost	809	501	412
472	Obaveze za porez na premiju osiguranja	810	7161	7780
540	Troskovi materijala	811	13371	15394
541	Troskovi goriva i energije	812	24710	27791
542	Troskovi proizvodnih usluga	813	327954	319134
544	Troskovi reprezentacije	814	8540	15316
545	Troskovi premije osiguranja	815	3189	3672
546 deo	Troskovi poreza	816	6998	6952
546 deo	Troskovi doprinosa	817		
547	Troskovi platnog prometa	818	8274	7416
548	Troskovi neproizvodnih usluga	819	81262	91713
549 deo	Troskovi clanarina	820	471	411
549 deo	Ostali nematerijalni rashodi	821	7714	8770
551	Troskovi poreza i doprinosa na zarade na teret poslodavca	822	62976	67892
560	Finansijski rashodi iz odnosa s maticnim i zavisnim pravnim licima	823		
561	Finansijski rashodi iz odnosa sa ostalim povezanim pravnim licima	824		
562	Rashodi kamata	825	12558	11504
609, 619, 639, 659	Drugi poslovni prihodi	826	83589	72135

Grupa racuna, racun	P O Z I C I J A	AOP	I z n o s	
			Tekuca godina	Prethodna godina
1	2	3	4	5
642	Prihodi od premija, subvencija i sl.	827		
641	Prihodi od uslovljenih donacija	828	0	20
660	Finansijski prihodi iz odnosa s matricnim i zavisnim pravnim licima	829		
661	Finansijski prihodi iz odnosa sa ostalim pravnim licima	830	1976	1262
	Prosecan broj zaposlenih prema stanju na kraju meseca (ceo broj)	831	397	436
	Broj obicnih akcija	832	573324	573324
	Broj prioritetnih akcija	833	59700	0
300 deo	Nominalna vrednost obicnih akcija (ukupno)	834	446046	573324
300 deo	Nominalna vrednost prioritetnih akcija (ukupno)	835	74625	0
	Broj meseci poslovanja (oznake od 1 do 12)	836	12	12

NAPOMENE UZ FINANSIJSKE IZVEŠTAJE

1. Pod oznakom AOP 802 upisuje se iznos dugovnog prometa (s pocetnim stanjem) prema racunu iz kolone 1.
2. Pod oznakom AOP 803 upisuje se iznos potraznog prometa (s pocetnim stanjem) prema racunu iz kolone 1.
3. Pod oznakom AOP 831 upisuje se, i to kao ceo broj, prosecan broj zaposlenih utvrdjen prema stanju na kraju svakog meseca poslovne godine.
4. Pod oznakama AOP 832 i 833 upisuje se apsolutni broj obicnih, odnosno prioritetnih akcija na kraju godine
5. Pod oznakama AOP 834 i 835 upisuje se ukupna nominalna vrednost svih obicnih, odnosno prioritetnih akcija na kraju godine.

U _____ dana 28.2. 2014. godine

**Lice odgovorno za sastavljanje
finansijskog izvestaja**

M.P.

Zakonski zastupnik

Pravilnikom o sadržaju i formi obrazaca finansijskih izveštaja društva za osiguranje ("Službeni glasnik RS" br. 3/09 i 5/10)

TAKOVO OSIGURANJE ADO

4.000,00

840-29775845-87

09-06084184

, 25, 11000

TAKOVO OSIGURANJE a.d.o.
34000 K R A G U J E V A C
Ul. Dr Zorana Đinđića 15 A

Matični broj: 06084184
PIB: 101457935



NAPOMENE

**uz finansijske izveštaje o
poslovanju za period
01.01.2013-31.12.2013.
godine**

Opšti podaci – delatnost:

»Takovo osiguranje« a.d.o. Kragujevac osnovano je 1992.god. kao Deoničko društvo za osiguranje »Takovo« Kragujevac, sa dozvolom za rad Saveznog ministarstva za rad za finansije po rešenju br.2/2-02-033/92-001 od 13.07.1992.godine.

»Takovo osiguranje« a.d.o. je upisano u registar pravnih subjekata Privrednog suda u Kragujevcu 22.07.1992.godine Rešenjem broj Fi-3270/92 u registarskom ulošku 1-6935-00. Matični broj pravnog lica je 06084184. PIB je 101457935.

Usaglašavanje sa odredbama Zakona o osiguranju imovine i lica (Sl.List SRJ«,br.30/96) izvršeno je 03.07.1997.godine o čemu je Savezno Ministarstvo za finansije donelo Rešenje br.4/1-12-068/97 kojim utvrđuje da su ispunjeni uslovi propisani Zakonom za osnivanje akcionarskog društva i da će društvo obavljati poslove obaveznih osiguranja i poslove ostalih imovinskih osiguranja i nezgode.Nastala promena je registrovana Rešenjam broj Fi-817/97 od 17.07.1997.godine u Privrednom sudu u Kragujevcu.

Društvo je prevedeno u Registar Privrednih subjekata Rešenjem broj BD 10691/2005 od 06.05.2005.godine.

Prema Rešenju APR br.44003/2007 od 31.05.2007.god izvršena je izmena poslovnog skraćenog imena u „Takovo osiguranje" a.d.o. Kragujevac.

Rešenja NBS-e su:

- Rešenje o saglasnosti o uskladjenosti organizacije, Statuta i drugih opstih akata i akata poslovne politike, G.br.6154 od 25.04.2007.godine.
- Resenje o dozvoli za obavljanje poslova osiguranja, G.br.6154 od 25.04.2007.godine
- Rešenje o davanju saglasnosti na odluku o izboru za člana Uprave- direktora Društva G.br. 6156 od 25.04.2007.
- Rešenje o davanju saglasnosti na odluku o izboru članova Upravnog odbora , broj G.br.6146, G.br.6147, G. br.6150. od 25.04.2007.god., i G.br.11613 od 15.07.2010.god.
- Rešenje o davanju saglasnosti na odluku o izboru članova Nadzornog odbora, broj: G.br. 6151, G. br. 6152., i G. br. 6153. od 25.04.2007.
- Rešenje G.br.4161 od 13.05.2008 god. izdata dozvola za proširivanje dozvole za rad ostalih neživotnih osiguranja.

Sedište poslovanja društva za teritoriju Republike Srbije je Kragujevac.

Pretežna delatnost Društva , prema podacima iz registra APR , je 6512-neživotno osiguranje.

Organi upravljanja »Takovo osiguranja« a.d.o. su: Skupština društva, Nadzorni odbor, Izvršni odbor i Generalni direktor.

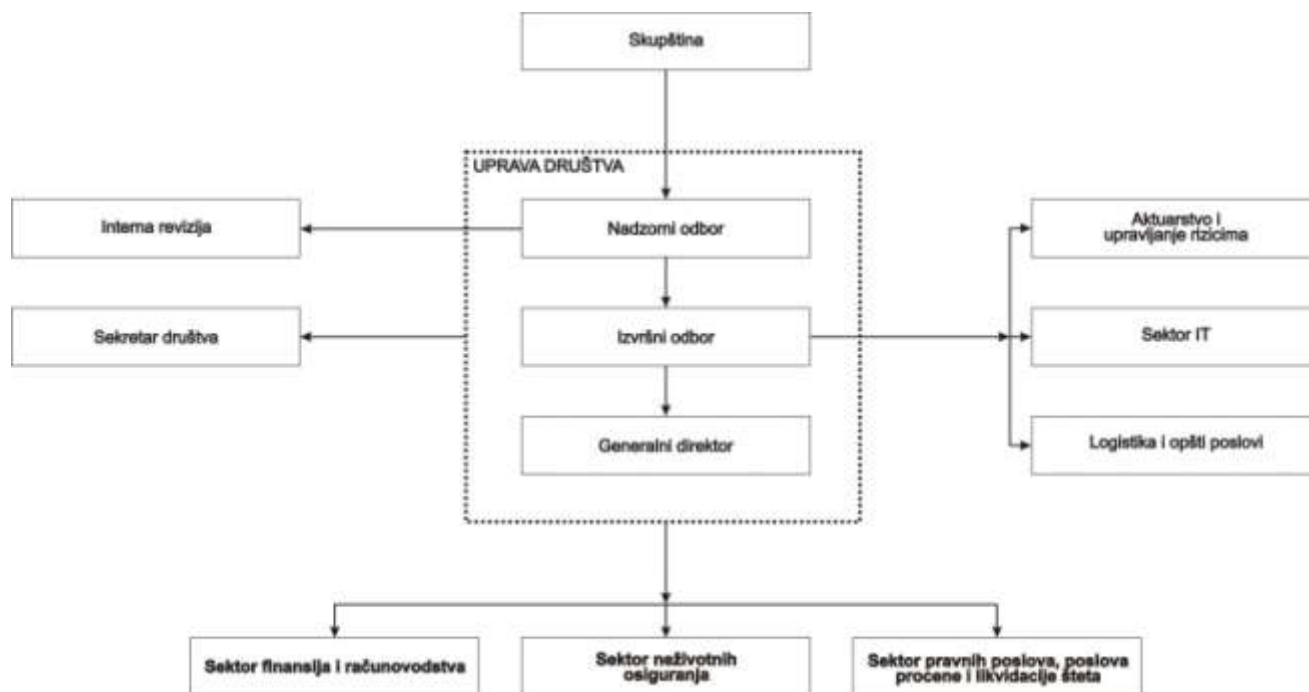
Društvo je svoju organizaciju poslovanja u svemu uskladilo prema Zakonu o privrednim društvima (Sl. gl. RS 36/11, 99/11).

Društvo je organizovano za obavljanje delatnosti osiguranja po službama u okviru sektora i to:

1. Sektor neživotnih osiguranja
2. Sektor finansija i računovodstva
3. Sektor pravnih poslova, poslova procene i likvidacije šteta,
Nezavisne organizacione celine direktno povezane sa Upravom su:
 - IT sektor
 - Aktuarstvo i upravljanje rizicima
 - Sluzba interne revizije
 - Sluzba logistike.

Radnici su poslove osiguranja u 2013. godini obavljali na teritoriji Republike Srbije organizovanih u 20 organizaciona dela (Ogranaka). U 2013. godini prestao je sa radom Ogranak Pirot. Na dan 31.12.2013. godine u okviru Društva posluje 19 ogranaka.

Šematski prikaz organizacione strukture:



Kvalifikaciona struktura zaposlenih na dan 31.12.2013. godine je:

Kvalifikaciona struktura			
Stepen stručne spreme	31.12.2013.	31.12.2012.	Promena broja radnika
NKR	8	7	+1
I	2	4	-2
II	3	3	/
III	48	53	-5
IV	163	173	-10
V	2	1	+1
VI	45	45	/
VII	127	128	-1
MASTER	8	6	+2
MAGISTAR	2	3	-1
Ukupno:	408	423	-15
Prosečan broj zaposlenih u 2013. godini je 397 (aop 831 Statistički ankes)			
Prosečan broj zaposlenih u 2012. godini je 436			

Zakonska regulativa

Prilikom izrade finansijskih izveštaja za period 01.01.2013.-31.12.2013. godinu poštovani su potrebni Zakonski propisi

U toku rada primenjuju se:

1. Zakon o računovodstvu (»Sl.gl.RS« br. 62/2013)
2. Odgovarajući MRS
3. Zakon o osiguranju ("Službeni glasnik RS" br. 55/04, 70/04, 61/05, 85/05, 101/07, 63/09 - Odluka US, 107/09, 99/11, 119/12 i 116/13)
4. Pravilnik o Kontnom okviru i sadržini računa u Kontnom okviru za organizacije za osiguranje (»Sl.gl.RS«br.3/2009, od 12.01.2009. »Sl.gl.RS«br 35/2010)
5. Odluka o načinu procenjivanja bilansnih i vanbilansnih pozicija društva za osiguranje (»Sl.gl.RS » br.3/14.januar2005.god.)
6. Odluka o bližim kriterijumima i načinu obračunavanja prenosnih premija (»Sl.gl.RS«br.19/26.februar 2005.god.)
7. Odluka o bližim kriterijumima i načinu obračunavanja rezervisanih šteta (»Sl.gl.RS«86/07.)
8. Odluka o bližim kriterijumima i načinu obračunavanja rezervi za izravnjanje rizika (»Sl.gl.RS« 13/11.februar 2005.god.)
9. Pravilnik o obrascima i sadržini pozicija u obrascima finansijskih izveštaja za društva za osiguranje (»Sl.gl.RS«3/2009 , od 12.01.2009.god., »Sl.gl.RS«5/2010. od 5.02.2010)
10. Zakon o obaveznom osiguranju u sobračaju(» Sl.gl. RS. 51/2009«, od 14.07.2009.god. 101/11)
11. Zakon o porezu na dobit pravnih lica (Sl.gl. RS. 18/10),
Izmene i dopune Zakona o porezu na dobit pravnih lica (Sl. gl. RS broj 119/2012 i Sl. gl. RS broj 47/2013)
12. Interna akta: - Pravilnici
- Politike
- Odluke
- Procedure
- Uputstva
13. Korišćene su i usmene konsultacije sa licima iz struke i ostali nepomenuti, a potrebni Propisi i Uputstva.

Primena Medunarodnih računovodstvenih standarda i Računovodstvenih politika

Usvojene računovodstvene politike Društva zasnivaju se na primeni usvojenih MRS i MSFI (Standardi) u skladu sa vazećim zakonskim propisima.

U 2013. godini izvršeno je usklađivanje računovodstvenih politika.

Primena Standarda je ograničena za MSR 1, MSFI 4, MRS 21, jer izmedju nasih vazećih propisa i usvojenih Standarda postoje određene nepodudarnosti

Računovodstvene politike i primenjeni MRS za procene sredstava su:

1. Procena nematerijalnih ulaganja - model troška nabavke - MRS 38
2. Procena osnovnih sredstava -model troška nabavke za opremu - MRS 16
- model revalorizacije za gradjevinske objekte -MRS 16, MRS 40

3. Dugoročni plasmani
 - učešća u kapitalu povezanih lica - MRS 28-model nabavne vrednosti,
 - učešća u kapitalu ostalih pravnih lica - po tržišnoj vrednosti HOV - MRS 39, MRS 36
4. Zalihe - MRS 2
 - obrazaca stroge evidencije - po nabavnoj ceni
 - oprema namenjena prodaji - primena MRS 5
 - ostale zalihe (oštećenih osiguranih stvari, materijala)- po nabavnoj vrednosti
 - sitnog inventara - po nabavnoj vrednosti i ispravkom 100%
5. Kratkoročna potraživanja i plasmani - MRS 39, MRS 36
6. Rezervisanja za zaposlene- MRS 19
7. Obracun odloženih poreskih obaveza - MRS 12
8. Prikazivanje prihoda -MRS 18
9. Ispravka grešaka i promene računovodstvenih procena -MRS 8

Rezultat

Bilans stanja na dan 31. decembra 2013. godine, Bilans uspeha, Izveštaj o promenama na kapitalu, Bilans tokova gotovine i Statistički aneks za 2013. godinu sastavljeni su u skladu sa MRS i MSFI koji su do 31.12.2013. godine objavljeni u Službenom glasniku Republike Srbije (Sl.gl.77/2010 od 25.10.2010. godine), a u delu koji je kompatibilan sa Zakonom o računovodstvu, Zakonom o osiguranju, podzakonskim aktima Narodne banke Srbije i drugim podzakonskim aktima.

Finansijski izveštaji za 2013. godinu "Takovo osiguranje" a.d.o. Kragujevac prezentirani su u hiljadama dinara. U hiljadama dinara prikazane su i sve bilansne pozicije komentarisane u Napomenama.

Eksternu reviziju finansijskih izveštaja i poslovanja Društva za 2013. godinu vrši revizorska kuća „Vinčić" DOO Beograd, koja je na osnovu člana 197. Zakona o osiguranju po Rešenju G. Br. 6380 od 04. 09. 2013. godine dobila saglasnost Narodne Banke Srbije .

U bilansima su sve monetarne stavke u stranoj valuti preračunate u dinare po zvaničnom srednjem kursu NBS na dan bilansa osim ukoliko nije ugovorima ugovoren drugačiji kurs valuta..

Rezultat poslovanja za 2013. godinu je dobit iskazana u bilansu uspeha u iznosu od 2 586 hiljada dinara.

U toku 2013. godine Društvo je ostvarilo sledeće rezultate:

A.

1.U strukturi ukupne aktive stalna imovina je zastupljena :	2013	2012
Stalna imovina x 100 / Ukupna aktiva	37.78%	36.43%
2.Odnos kapitala i stalne imovine = ukupni kapital/stalna imovina	44,32%	40,64%

B.

1.U strukturi ukupne aktive obrtna imovina je zastupljena:	2013	2012
Obrtna imovina x 100 / Ukupna aktiva	62.22%	63,57%
2. neto obrtni fond		
I)Racio NOF = obrtna imovina –kratkoročne obaveze / obrtnu imovinu	0,94	0.94
II)Racio NOF= obrtna imovina –kratkoročne obaveze / poslovnu imovinu	0,59	0.60
3. Stepen likvidnosti	2013	2012
Likvidnost I stepena= gotovinski ekvivalenti / kratkoročne obaveze	2.73	1.13
Likvidnost II stepena= obrtna imovina – zlihe / kratkoročne obaveze	16.95	16,34

Likvidnost III stepena = obrtna imovina / kratkorčne obaveze	17.20	16,50
4.Stepen zaduzenosti drustva	2013	2012
Ukupne obaveze (kratkoročne +dugoročne)x100 / ukupna pasiva	3.61	3,85

C.

Pokazatelji poslovnih aktivnosti društva su ;	2013	2012
Koeficijent obrta Ukupne imovine = ukupni prihodi / ukupna imovina	1.02	1,09
Koeficijent obrta kratkor.imovina = ukupni prihodi/ ukupna ktatkor.imovina	1.64	1,72
Koeficijent obrta potraživanja = ukupni prihodi / ukupna potraživanja	1.67	1,74

Bilans stanja na dan 31.12.2013.godine

AKTIVA		31.12.2013.	31.12.2012.	2013/2012
A. STALNA IMOVINA	1	1.558.562	1.470.681	105.98%
1.Nematerijalna ulaganja	1.1	33.061	31.776	104.04%
2. Nekretnine, postrojenja i oprema koji služe za obavljanje delatnosti		577.540	590.182	97.86%
3, Investicione nekretnine		732.783	747.173	98.07%
4.Dugoročni finasijski plasmani	1.3	215.178	101.550	211.89%
B. OBRтна IMOVINA - POTRAŽIVANJA (019+020+021+034)	2	2.566.298	2.566.547	99.99%
I. ZALIHE	2.1	36.128	24.552	147.15%
II. STALNA SREDSTVA NAMENJENA PRODAJI	2.2			
III. KRATKOROČNA POTRAŽIVANJA, PLASMANI I GOTOVINA (022+023+024+028+029+030+031+032+033)	2.2	2.530.170	2.541.995	99.53%
C. POSLOVNA IMOVINA (001+018)		4.124.860	4.037.228	102.17%
PASIVA				
A. KAPITAL I REZERVE	3	690.821	597.648	115.59%
I. OSNOVNI I OSTALI KAPITAL	3.1	521.588	574.241	90.83%
1. Akcijski kapital		520.671	573.324	90.82%
2. Udeli i ostali kapital		917	917	100,00%
II. REZERVA	3.2	283	335	1,63%
III. REVALORIZACIONE REZERVE	3.3	303.086	325.309	84.48%
IV.NEREALIZOVANI GUBICI PO OSNOVU HOV RASOLOZIVIH ZA PRODAJU	3.5	161.265	174.907	76,96%
V. NERASPOREĐENA DOBIT	3.6	27.129	0	
1. Neraspoređena dobit ranijih godina				
2. Neraspoređena dobit tekuće godine		27.129	0	
VI. GUBITAK DO VISINE KAPITALA	3.7		127.330	
B. REZERVISANJA I OBAVEZE	4	3.434.039	3.439.580	99.84%
I. DUGOROČNA REZERVISANJA	4.1	21.783	15.536	140.21%
II. DUGOROČNE OBAVEZE	4.2		0	
III. KRATKOROČNE OBAVEZE	4.3	148.780	155.582	95.63%
IV. PASIVNA VREMENSKA RAZGRANIČENJA (136+140+144)	4.4	3.232.705	3.232.889	99.99%
1. Prenosne premije	4.4.1	922.429	1.060.090	87.01%
2. Rezervisane štete	4.4.2	1.834.952	1.709.178	107.36%
3. Druga pasivna vremenska razgraničenja	4.4.3	475.324	463.621	102.52%
V. ODLOŽENE PORESKE OBAVEZE	4.5	30.771	35.572	86.50%
C. UKUPNA PASIVA		4.124.860	4.037.228	102.17%

Bilans uspeha za period 01.01-31.12.2013. godine

POZICIJA	Napomena broj	31.12.2013.	31.12.2012.	2013/2012
1	2	3	4	5(3*100/4)
UKUPNI PRIHODI		2.361.658	2.728.911	86.54%
I. POSLOVNI (FUNKCIONALNI) PRIHODI	6.1	2.246.979	2.560.212	87.77%
1. Prihodi od premija osiguranja i saosiguranja	6.1.1	2.088.791	2.300.379	90.80%
4. Prihodi od poslova neposredno povezanih s poslovima osiguranja	6.1.2	66.686	58.089	114.80%
5. Prihodi od deponovanja i ulaganja (investiranja) sredstava tehničkih rezervi osiguranja, reosiguranja i retrocesije	6.1.3	65.312	178.536	36.58%
6. Ostali poslovni prihodi	6.1.4	26.190	23.208	112.85%
II, FINASIJSKI PRIHODI	6.2	17.792	20.518	86.71%
III, PRIHODI OD USKL. VRED. IMOVINE	6.3	96.887	148.181	65.38%
UKUPNI RASHODI		2.364.282	2.850.292	82.95%
II. POSLOVNI (FUNKCIONALNI) RASHODI	5.1	1.320.319	1.524.113	86.63%
B. TROŠKOVI SPROVOĐENJA OSIGURANJA	5.2	969.622	1.188.505	81.58%
IV. FINANSIJSKI RASHODI,	5.3	1.593	17.280	9.22%
VI. RASHODI PO OSNOVU OBEZVREĐENJA IMOVINE	5.4	63.292	117.550	53.84%
IX. NETO DOBITAK POSLOVANJA KOJE SE OBUSTAVLJA				
X. NETO GUBITAK POSLOVANJA KOJE SE OBUSTAVLJA	5.5	9.456	2.844	332.49%
C. DOBIT PRE OPOREZIVANJA			0	
D. GUBITAK PRE OPOREZIVANJA		2.624	121.381	
1. Porez na dobitak	7.1		0	
2. Dobitak po osnovu kreiranja odloženih poreskih sredstava i smanjenja odloženih poreskih obaveza	7.2	5210		
3. Gubitak po osnovu smanjenja odloženih poreskih sredstava iz prethodnih godina i kreiranja odloženih poreskih obaveza			5.949	
F. NETO DOBITAK		2.586	0	
G. NETO GUBITAK			127.330	

NAPOMENE

Napomene uz bilans stanja na dan 31.12.2013. godine

Neplaćeni upisani kapital »Takovo osiguranje« a.d.o. nema.

- 1. Stalnu imovinu čine:**
- 1. 1. Nematerijalno ulaganje**
 - 1. 2. Nekretnine i oprema i**
 - 1. 3. Dugoročni finansijski plasmani**

1.1. Nematerijalno ulaganje

Vrednovanje nematerijalnih ulaganja nakon priznavanja po procenjenoj vrednosti vrši se primenom osnovnog postupka predviđenog MRS 38, "Nematerijalna ulaganja", odnosno po nabavnoj vrednosti umanjenoj za ukupnu amortizaciju i ukupne gubitke po osnovu obezvređenja.

Početno priznavanje nematerijalnih ulaganja vrši se po nabavnoj vrednosti.

Za obračun amortizacije nematerijalnih ulaganja, koja se sastoje od softvera i licenci za softver, primenjuje se proporcionalni metod otpisivanja. Obračun amortizacije nematerijalnog ulaganja vrši se od pocetka narednog meseca u odnosu na mesec kada je sredstvo stavljeno u upotrebu.

Amortizacione stope za nematerijalna ulaganja su 20% osim ulaganja čije je vreme korišćenja utvrđeno ugovorom, kada se otpisivanje vrši u rokovima koji proističu iz ugovora.

Nematerijalna ulaganja u Društvu čine ulaganja u softverske aplikacije i licence u trajnom vlasništvu za funkcionisanje operativnih sistema.

Ukupno uvećanje nematerijalnih ulaganja u 2013. godini iznose 11.191 hiljade dinara, i to za iznos:

- licence za korišćenje microsoft programa (dobavljač E-Smart system) u iznosu od 6.152 hiljade dinara
- licence u trajnom vlasništvu (dobavljač Assecu See) u iznosu od 3.491 hiljade dinara
- licence u trajnom vlasništvu (Net Technology doo) u iznosu od 1.001 hiljade dinara
- softversko rešenje - web klijent za putnu asistenciju (dobavljač Comtrade IT Solutions and services) 547 hiljade dinara.

Sva nabavljena računarska oprema za potrebe rada u operativnim softverima kao i za potrebe unosa i elektronskog izdavanja polisa autoodgovornosti je licencirana. Vrednost licence se amortizuje za pet godina .

konto/grupa	nabavna vrednost	ispravka vrednosti	sadašnja vrednost
014	56.130	23.068	33.061

1.2.Nekretnine i oprema

Podela nekretnina

1. 2. 1 Nekretnina za obavljanje poslovne delatnosti

1. 2. 2 Investicione nekretnina

Obračun amortizacije nekretnina i opreme vrši se od pocetka narednog meseca u odnosu na mesec kada je sredstvo stavljeno u upotrebu, a za obračun amortizacije nekretnina i opreme, primenjuje se proporcionalni metod otpisivanja.

Obračun amortizacije za poreske svrhe vrši se u skladu sa poreskim propisima.

Dobici ili gubici koji proisteknu iz rashodovanja ili otuđenja nekretnina i opreme utvrđuju se kao razlika između procenjenih neto priliva od prodaje i iskazanog iznosa sredstva i priznaju se kao prihod ili rashod u bilansu uspeha.

1. 2. 1. Nekretnine

Društvo je nekretnine vrednovalo u skladu sa MRS 16 (metod revalorizacije) i MRS 40 osnovni metod.

Naknadni izdaci (dodatna ulaganja) na nekretninama i opremi priznaju se kao povećanje vrednosti sredstva na kome je izvršeno ulaganje.

Troškovi servisiranja opreme i sitnih rezervih delova, kao i razne popravke, knjiže se kao troškovi održavanja u periodu u kome su ti troškovi nastali.

Vrednost građevinskih objekata je procenjivana na dan 30.09.2013. godine ali je ista aktuelna i na dan 31.12.2013.godine na osnovu izveštaja ovlašćenog procenjivača. Procenu je vršio stalni sudski veštak za građevinarstvo Pajović Vasilije sa stanom u ul. M. Iveše 1/1-9 u Kragujevcu. Pajović Vasiliju Ministarstvo Pravde je izdalo Rešenje br. 740-05-05240/2010-03 od 06.07.2011. godine.

Društvo je prema zaključenim ugovorima o zakupu dela poslovnog prostora Poslovne zgrade u Kragujevcu ulica Dr.Zorana Djindjica 15a, izvršilo preraspodelu površine poslovnog prostora date u zakup na deo koji se vrednuje kao investiciona nekretnina u skladu sa odlukom br.265/1/09 od 25.12.2009. Podela površine nepokretnosti na investicionu nekretninu i za poslovnu upotrebu u 2013. godini nije menjana.

Površina poslovne zgrade „Takovo osiguranje" a.d.o.	
31.12.2013.	
Poslovna nekretnina	1315.66m ²
Investiciona nekretnina	476.54m ²
Ukupna površina	1792.20m ²

Od nepokretnosti koja su u vlasništvu Društva (ukupno procenjenih devet) dve su namenjene za obavljanje osnovne delatnosti Društva.

Objekat	mesto	adresa	S.(fer)vr./u 000/ 31.12.2013.
1.	1315.66.Kraguj.	Dr.Zorana Djindjica 15a deo	490.753 hiljada dinara

2.	138,60m	Kraguj.	Ilije Kolovica 8	5.506	hiljada dinara
ukupno				496.259	hiljada dinara

Ukupna sadašnja fer vrednost iznosi 496.259 hiljada dinara. Usklađivanje vrednosti po srednjem kursu Evra, knjiženo je u korist revalorizacionih rezervi 31.12.2013. Amortizacija je vršena po proporcionalnoj metodi na osnovu korisnog veka upotrebe.

Društvo u okviru metoda revalorizacije po MRS 16 koristi varijantu povećanja vrednosti gde se nabavna vrednost izjednačava sa sadašnjom vrednošću, a ispravka vrednosti jednaka je nuli.

1. 2. 2. Investicione nekretnine namenjene za izdavanje u zakup vrednovane su po MRS 40 osnovni metod po fer vrednosti. Društvo je odlukom br.265/1/09 od 25.12.2009 u skladu sa ugovorima o zakupu izvršilo jasno razdvajanje delova površina svakog objekta prema nameni na poslovni objekat i na investicionu nekretninu.

Vrednost investicionih nekretnina je procenjivana na dan 30.09.2013. godine i ista je aktuelna i na dan 31.12. 2013. godine na osnovu izveštaja ovlašćenog procenjivača.

Procenu vrednosti objekta vršio je stalni sudski veštak za građevinarstvo Pajović Vasilije sa stanom u ul. M. Iveše 1/1-9 u Kragujevcu. Pajović Vasiliju Ministarstvo Pravde je izdalo Rešenje br. 740-05-05240/2010-03 od 06.07.2011. godine.

<i>Objekat</i>	<i>mesto</i>	<i>adresa</i>	<i>S.(fer)vr.31.12.2013./ u 000/</i>
1.	36m	Kraguj. Nikole Pasica 12	4.694
2.	114,64m	Kraguj. Ilije Kolovica 8	18.545
3.	476.54m	Kraguj. Dr.Zorana Djindjica 15a deo	228.211
4.	446.80m	Kraguj. Miloja Pavlovica 8	74.141
5.	36.05m	Svilaj. Karadjordjeva bb	2.803
6.	18.85m	Kraguj. Liube Vuckovica	1.402
7.	58,34m	Kraguj. Krag.odreda 55	9.704
8.	141.30m	G.Milanovac	14.017
9.	1981.80m	Kragujevac „Prodor“ Centar	379.266
ukupno			732.783

Ukupna sadašnja fer vrednost investicionih nekretnina iznosi 732.783 hiljade dinara. Usklađivanje vrednosti po srednjm kursu evra (jer je m2 procenjen u evrima) knjiženo u korist prihoda od usklađivanja vrednosti perioda. Amortizacija se ne obračunava shodno izabranom metodu po MRS- 40.

1.2.3.Oprema	
Opremu čine:	
1. Putnički automobili	25.452
2. Oprema PTT saobraćaja	1.778
3. Kancel.namešt.i oprema	13.253
4. Oprema za zagrevanje i rashl.uredjaji	4.880
5. Krupan alat – računari	31.838
6. Opr. za fotok.i čel.kasa	11
7. Oprema za komunalne delatnosti	33
8. Liftovi	536
9. Ostala oprema data na koriscenje	231
ukupno	78.012

Umetnicke slike	36
ukupno 023 i 026	78.048

Oprema je priznata po sadašnjoj vrednosti u ukupnom iznosu 78 048 hiljada dinara.

Društvo je značajna sredstva uložilo u nabavku računarske opreme kako bi modernizovalo način prodaje polisa osiguranja autoodgovornosi na prodajnim mestima.

Amortizacija osnovnih sredstava se vrši proporcionalnom metodom prema korisnom veku trajanja. Otpis počinje po isteku meseca u kojem je počelo korišćenje sredstva.

Primenjene stope amortizacije su sledeće:	
Građevinski objekti	1,32% i 0,74%
Kompjuteri	20%
Vozila	15,5% ; 3-9%
PTT oprema	7% - 10%
Ostala oprema	10% - 20%; 3,2-5%

1. 2. 4. Nekretnine u pripremi

Bilansiran iznos 3 233 hiljada dinara odosi se na izvršeno ulaganje iz ranijih godina za lokal u pripremi.

konto/ grupa	iznos potraživanja	ispravke vred.	opste ispravke	sad.vr.
027 inv.u toku	3 233			3 233

1. 2. 5. Avansi za osnovna sredstva

Ukupno unapred uložena sredstva za nabavku osnovnih sredstava iznose 116 hiljada dinara.

Izvršena je ispravka vrednost u iznosu od 116 hiljada dinara.

konto/ grupa	iznos potraživanja	ispravke vred.	opste ispravke	sad.vr.
028 avansi za os.sred.	116	116		0

Stanje i promene na nekretninama, postrojenjima i opremi, investicionim nekretninama, avansima i nekretninama, postrojenjima i opremi u pripremi u periodu 31.12.2012. godine do 31.12.2013. godine

(u 000 din.)

Opis	Gradjevinski objekti (022)	Postrojenja i oprema (023)	Umetnička dela (026)	Investicione nekretnine (024)	Avansi (028)	Nekretnine, postrojenja i oprema (027)	Ukupno
------	----------------------------	----------------------------	----------------------	-------------------------------	--------------	--	--------

Nabavna vrednost

Stanje 31.12.2012.	497.232	225.567	36	747.173	145	3.233	1.473.386
Korekcija pocetnog stanja							0
Povecanje u toku godine	0	16.087		6.721	11.851	6.721	41.380
Smanjenje u toku godine		-12.298		-19.556	-11.880	-6.721	-50.455
Procena	-4.986			-7493			-12.479
Ostalo (svodjenje)	4.013			5.938			9.951
Stanje 31.12.2013.	496.259	229.356	36	732.783	116	3.233	1.461.783

Ispravka vrednosti

Stanje 31.12.2012.		135.915			116		136.031
Korekcija pocetnog stanja							0
Amortizacija u toku godine	2.784	1.535					4.319
Povecanje u toku godine		13.894					13.894
Smanjenje u toku godine		0					0
Procena							0
Ostalo (svodjenje)	-3.703						-3.703
Amortizacija 31.12.2013.	919	24.885					25.804
Stanje 31.12.2013.	0	151.344			116		151.460

Sadasnja vrednost

Stanje 31.12.2012.	497.232	89.652	36	747.173	29	3.233	1.337.355
Stanje 31.12.2013.	496.259	78.012	36	732.783	0	3.233	1.310.323

1.3. Dugoročni plasmani

Dugoročne plasmane čine:

1. Učešće u kapitalu zavisnog preduzeća »TV Kanal 9« iznosi 5 058 hiljada dinara.

Plasman se procenjuje po nabavnoj vrednosti u skladu sa MRS 28. Iako TV Kanal 9 je ostvario pozitivan rezultat u 2012.godini, učešće je ispravljeno u potpunosti na bazi prethodnih godina kada je beležio loše poslovne rezultate.

Društvo ima 99.34% udela u kapitalu ovog zavisnog lica. Povecanje kapitala evidentirano je u Agenciji za privredne registre resenjem BD 139179/2010 od 22.12.2010. godine.

2. Učešće u kapitalu povezanog lica "Šumadija broker"AD od 32.50% stopi iznosi 11700 hiljada dinara. Izvršena opšta ispravaka u iznosu 351 hiljade dinara, bilansirana vrednost je 11 349 hiljada dinara. Ispravka potraživanja je umanjena za 11 349 hiljada dinara, imajući u vidu realanu procenu rada Šumadija broker i procenu pozitivnog rezultata u narednom periodu. Plasman se procenjuje po nabavnoj vrednosti u skladu sa MRS 28.

3. Učešće u kapitalu ostalih pravnih lica ispod 20% čine akcije klasifikovane kao HVO raspoložive za prodaju i to :

konto	Akcije u kapitalu	raspoložive za		prodaju		stanje
		početno stanje	kupovina	prodaja	korekcija	
		01.01.2013.			k-to 33300	31.12.2013.
03200	KBM banka, Kragujevac	13.028			14.428	27.456
03210	Aik banka Niš	37.269			(785)	36.484
03210	Razvojna banka Vojvodine	218		96	(122)	0
	ukupno	50.515		96	13.643	(122)

Akcije navedenih komitenata se kotiraju na berzi, osim akcija Razvojne banke. Tržišna vrednost akcija koje se kotiraju na berzi iznosi na dan 31.12.2013. godine 63.940 hiljada dinara. Vrednost akcija raspoloživih za prodaju na organizovanom tržištu hartija od vrednosti je usklađena po tržišnoj vrednosti akcija na dan 31.12.2013. godine po ceni na zatvaranju berze.

Usklađivanje vrednosti akcija namenjenih prodaji prema MRS 39 knjižena na teret nerealizovanih gubitaka vrednost HOV raspoloživih za prodaju.

U 2013. godini Narodna banka Srbije je oduzela dozvolu za rad Razvojnoj banci Vojodine a. d. Novi Sad. Beogradska berza je donela Rešenje o isključenju akcija idavaoca sa Open Market tržišta dana 09.04.2013. godine. Društvo je sprovelo **obezvređenje akcija Razvojne banke** iznosu od 122 hiljade dinara. Društvo je evidentiralo vrednost tih akcija na hartije od vrednosti kojim se ne trguje u iznosu od 96 hiljada dinara i za isto sprovedena ispravka potraživanja.

KBM banka Kragujevac je u 2010. godini izvršila promenu vlasničke strkture kapitala, i dokapitalizaciju od strane novog vlasnika Nova KBM D.D. Maribor koji ima 72.38% kapitala. Učešće "Takovo osiguranja"a.d.o. sa 6 864 akcije je 1.33% .

4. Ulaganja u druga pravna lica iznosi 25 363 hiljade dinara. Njihova ispravka je 9 hiljada dinara. Značajan deo ovog potraživanja odnosi se na plasirana sredstva Udruženju osiguravajućih organizacija Srbije u iznosu od 25 055 hiljada dinara odnosno 218.549,20 eura (sa pripisanom kamatom) na ime garancije za nastale štete po zelenoj karti u inostranstvu. Udruženje osiguravajućih organizacija Srbije je pomenuta sredstva deponovalo je kod „Pro Credit Bank“ Beograd. Ulaganje potice iz 2001. godine.

5. Hartije od vrednosti koje se drže do dospeća za deo koji dospeva u narednim godinama evidetira se na grupi 036, a kratkoročni deo hartije od vrednost koji se drži do dospeća i koji dospeva u 2014 godini obuhvaćen je na grupi 235.

Na grupi 036 obuhvaćene su korporativne obaveznice Tigar Pirot čije je dospeće po amortizacionom planu u 2015 godini, u vrednosti 5 464 hiljade dinara. Ugovorena vrednost otkupa obaveznica nemože biti po nižem kursu evra od 104,9872 za I emisiju, 106,2426 za II emisiju i 102,9571 za III emisiju (srednji kurs evra na plasmama). Deo grupe 036 čine i trezorski zapisi u iznosu 106 327 hiljada dinara koji su dugoročni i koji dospevaju 2015 godine. Svakog meseca se vrši pripis kamate i usklađivanje vrednosti trezorskih zapisa u stranoj valuti prema vrednosti srednjeg kursa NBS.

Ostali finansijski plasmani - sredstva za stambene potrebe zaposlenih i ostali dugoročni plasmani iznose 3 266 hiljade dinara. Njihova vrednost je ispravljena pojedinačnom ispravkom za 408 hiljade dinara i opštom ispravkom za 114 hiljada dinara, pa je vrednost potraživanja na dan 31.12.2013. godine iznosi 2 744 hiljada dinara.

konto/ grupa	iznos potrazivanja	ispravke vred.	opste ispravke	sad.vr.
030 ulog u zav.lica	5.058	5058		
031 ulog u pov.lica	11.700		351	11.349
032 HOV ras.za prodaju	63.940			63.940
034 ulaganja u druga lica	25.363		9	25.354
036 dugo. HOV-do dospeca	111.791			111.791

038 ostali fin.plas.	3.266	408	114	2.744
Ukupno	221 118	5 466	474	215 178

Učešća i ulaganja su vrednovana po trošku nabavke, a naknadno vrednovanje se sprovodi u skladu sa odgovarajućim MRS 39 i Politikom Društva. Opšta rezervacija dugoročnih plasmana urađena na osnovu odluke NBS o procenjivanju bilansnih pozicija.

2.Obrtna imovina

Obrtna imovina obuhvata zalihe, kratkoročna potraživanja, plasmane, gotovinu i aktivna vremenska razgraničenja.

2. 1. Zalihe

- Zalihe čine:
1. Materijal i sitan inventar
 2. Obrasci stroge evidencije
 3. Zalihe oštećenih osiguranih stvari
 4. Dati avansi

Zalihe materijala kada se nabavljaju od dobavljača mere se po nabavnoj vrednosti. Troškovi nabavke materijala obuhvataju i troškove prevoza, manipulativne troškove i druge troškove. Obračun izlaza (utroška) zaliha materijala vrši se po metodi ponderisane prosečne cene.

1. Materijal i sitan inventar

Ovu poziciju čine :

- Zalihe robe u vrednosti 376 hiljada dinara vrednovane po nabavnoj vrednosti,
- Sitan inventar od 10.242 hiljada dinara i auto gume od 2.450 hiljada dinara što je u ukupnom iznosu 12.692 hiljada dinara.

Za ove pozicije se vrši jednokratni otpis vrednosti.

2. Obrasci stroge evidencije iskazani u vrednosti 1.469 hiljade dinara.

Zalihe obrazaca evidentiraju se po nabavnoj vrednosti.

3. Zalihe oštećenih osiguranih stvari, čine preuzeti delovi od oštećenih automobila za koje je izvršena nadoknada štete. Oštećene stvari vrednovane su po tržišnoj vrednosti u ukupnom iznosu od 1.088 hiljade dinara.

4. Dati avansi (grupe 150 i 151) bilansirani su u iznosu od 38.381 sa ispravkom vrednosti 5.187 hiljada dinara, njihova vrednost u bilansu je 33.194 hiljada dinara.

konto/grupe	iznos potraživanja/ zalihe	ispravka potraživanja /opis	sad.vr.
101 (376+1469) obr.str.ev.	1.846		1.846
103 siran inventar	12.692	12.692	
130 zaliha ostecenih stvari	1.088		1.088
150 avansi	38.381	5.187	33.194
ukupno	54.006	17.879	36.128

2. 2. Kratkoročna potraživanja, plasmani, gotovina i avr

2. 2. 1. Kratkoročna potraživanja

Kratkoročna potraživanja iz poslovanja mere se po vrednosti iz originalne fakture. Najznačajnije učešće u kratkoročnih potraživanja "Takovo osiguranje "a.d.o su potraživanja za premiju neživotnih osiguranja koja učestvuju u bilansiranoj sumi na aop-u 022 bilansa sranja sa 12,80 %.

Ispravka vrednosti kratkorčnih potraživanja iz poslovanja vrši se u skladu sa Odlukom o nacinu procenjivanja bilansnih i vanbilansnih pozicija društava za osiguranje ("Službeni glasnik RS" br. 3/2005) i Pravilnikom Društva koji je na osnovu pomenute Odluke usvojio Nadzorni odbor Takovo osiguranje a.d.o. Kragujevac.

Sva potraživanja kod kojih je prošlo više od 90 dana od roka dospeća, ispravljaju se u 100% iznosu. U 100% iznosu se ispravljaju i sva sumnjiva i sporna potraživanja, kao i potraživanja od ugovarača osiguranja i za premiju osiguranja od autoodgovornosti starija od 10 dana.

Kod osiguranika kod kojih potraživanja prelaze 1% garantne rezerve vrši se pojedinačna rezervacija na neto potraživanje, pri čemu se svaki klijen može razvrsti u jednu od četiri kategorije na osnovu njihove solventnosti, likvidnosti i blagovremenosti u izmirivanju njihovih obaveza. Takođe, kod svih ostalih potraživanja, za sve klijente, obračunava se opšta ispravka (rezervacija) u skladu sa Pravilnikom.

Potraživanja po osnovu premije

Potraživanja za prodate polise svih vrsta osiguranja, kojim se Društvo u skladu sa rešenjima G.br.6154 i G.br.4161 Narodne banke Srbije bavi, je 77 357 hiljada din. Pojedinačna ispravka vrednosti je sprovedena u iznosu 34 160 hiljada dinara kao i opšta rezervacija za 1 969 hiljade dinara, pa je sadašnja vrednost 41 228 hiljade dinara.

konto /grupa	iznos potraživanja	ispravka potraz.	opsta ispravka	sadašnja vrednost
201 – premija	77 357	34 160	1 969	41 228

Prodaja polisa osiguranja sprovodi se preko kanala prodaje i to:

- Agencija za zastupanje u osiguranju
- Agencija za posredovanje u osiguranju
- Tehničkih pregleda - samo za polise autoodgovornosti
- Zaposlenih radnika Društva na prodajnim mestima širom Republike Srbije.

Na dan 31.12.2013. godine Društvo ima aktivne ugovore o saradnji sa sledećim Agencijama za zastupanje u osiguranju i to:

R.b	Ogranak	Zastupnik	Adresa	Mesto	Matični broj
1	OGRANAK BEOGRAD	GLOBOS OSIGURANJE A.D.O	KNEZ MIHAJLOVA 11-15	11000 BEOGRAD	6936253
2	OGRANAK BEOGRAD	INTERA DOO	Svetozara Markovića 15	11000 BEOGRAD	20197323
3	OGRANAK BEOGRAD	VG VLADIMIR GAŠIĆ PR	JUŽNI BULEVAR 136	11000 BEOGRAD	61906398
4	OGRANAK ČAČAK	LAZAR ČAPRIĆ PR.ZASTUPNIK U OSIGURANJU PROAKTIV" RIBNICA"	CARA DUŠANA 45D	36000 KRALJEVO	62706236
5	OGRANAK ČAČAK	MENADŽER TIM, JASMINKA MITROVIĆ PR,AGENCIJA ZA ZASTUPANJE U OSIGURANJU	Ciglarska 20	32000 ČAČAK	61744720
6	OGRANAK ČAČAK II	SERBYCO DOO	JOVANA CVIJIĆA 18	15300 LOZNICA	17211889
7	OGRANAK KRAGUJEVAC	PETAR JOVANOVIĆ,PR AGENCIJA ZA ZASTUPANJE U OSIGURANJU	Seljačkih buna 35	21000 NOVI SAD	60797510
8	OGRANAK KRAGUJEVAC	SAŠA ANĐELKOVIĆ,PR AGENCIJA ZA ZASTUPANJE U OSIGURANJU	Pariske komune 3	34000 KRAGUJEVAC	62325941
9	OGRANAK KRAGUJEVAC	AORA AGENCIJA ZA ZASTUPANJE ,PR.MILOVAN GLIŠOVIĆ	NIKOLE PAŠIĆA 10	34000 KRAGUJEVAC	62929162
10	OGRANAK KRAGUJEVAC	LIMIT SAMOSTALNA RADNJA ZA ZASTUPANJE U OSIGURANJU	Branka Radičevića 40	24400 SENTA	62336846
11	OGRANAK KRAGUJEVAC	SIGURNOST AGENCIJA ZA ZAST. U OSIG.,PR.RADOJKO KURČUBIĆ	Kralja Aleksandra I Karađorđević 53	34000 KRAGUJEVAC	61021647
12	OGRANAK KRAGUJEVAC	KBM BANKA AD	KRALJA PETRA I 26	34000 KRAGUJEVAC	7654812
13	OGRANAK NIŠ 3	ŠTIT PREMIJA RADNJA ZA ZASTUPANJE U OSIGURANJU	TC Kalča, DII-96/2,opština Medina	18000 NIŠ	61415475
14	OGRANAK NOVI SAD II	POLISA DRUŠTVO ZA ZASTUPANJE U OSIGURANJU DOO	Narodnog fronta 73	21000 NOVI SAD	17377752
15	OGRANAK SMEDEREVO	BIRO ZA ZASTUPANJE U OSIGURANJU KALABIĆ LJILJANA	Ilindenska 17	11000 BEOGRAD	60000492
16	OGRANAK SUBOTICA	SU POLISA	Jovana Mikića 18	24000 SUBOTICA	57221984

Na dan 31.12.2013. godine Društvo ima ugovorenu prodaju polisa autoodgovornosti u skladu sa Zakonom o obaveznom osiguranju sa 150 tehničkih pregleda na teritoriji Republike Srbije.

Na dan 31.12.2013. godine Društvo ima aktivne ugovore o saradnji sa sledećim Agencijama za posredovanje u osiguranju i to:

R.b	Ogranak	Posrednici	Adresa	Mesto	Matični broj
1	OGRANAK KRAGUJEVAC	ALKA PLUS DRUŠTVO ZA POSREDOVANJE U OSIGURANJU	JOVE ALEKSIĆA BB	14242 MIONICA	20645890
2	OGRANAK KRAGUJEVAC	PREMIJA PLUS DOO	BULEVAR MIHAJLA PUPINA 117	11000 BEOGRAD	20492767
3	OGRANAK KRAGUJEVAC	STEVANOVIĆ DOO DRUŠTVO ZA POSREDOVANJE U OSIGURANJU	TOŠE JOVANOVIĆA 16	11000 BEOGRAD	17178296
4	OGRANAK KRAGUJEVAC	EL-COM DOO DRUŠTVO ZA POSREDOVANJE U OSIGURANJU	Avgusta Cesarca 18	21000 NOVI SAD	8425396
5	OGRANAK KRAGUJEVAC	SERGIUS DOO DRUŠTVO ZA POSREDOVANJE U OSIGURANJU	Laze Kostića 15	21000 NOVI SAD	20240091
6	OGRANAK KRAGUJEVAC	POSMED DRUŠTVO ZA POSREDOVANJE U OSIGURANJU	Petrijevka 165a	11300 SMEDEREVO	20359099
7	OGRANAK KRAGUJEVAC	AKORD PLUS DRUŠTVO ZA POSREDOVANJE U OSIGURANJU	Futoški put 40b	21000 NOVI SAD	20091061
8	OGRANAK KRAGUJEVAC	ASPEKT IFA DOO	BULEVAR OSLOBOĐENJA 127	21000 NOVI SAD	20454652
9	OGRANAK KRAGUJEVAC	3D MEDIATOR DRUŠTVO ZA POSREDOVANJE U OSIGURANJU	Preradovićeva 9b	11060 BEOGRAD-PALILULA	20295791
10	OGRANAK KRAGUJEVAC	ASPEN DRUŠTVO ZA POSREDOVANJE U OSIGURANJU	Danijelova 32	11000 BEOGRAD	20082313
11	OGRANAK KRAGUJEVAC	ACB DRUŠTVO ZA POSREDOVANJE U OSIGURANJU	Bulevar Mihaila Pupina 10	11000 BEOGRAD	20108479
12	OGRANAK KRAGUJEVAC	MARSH DOO DRUŠTVO ZA POSREDOVANJE U OSIGURANJU	Omladinskih brigada 88b	11000 BEOGRAD	17491156
13	OGRANAK KRAGUJEVAC	APO PLUS DOO	BULEVAR MIHAJLA PUPINA 6	11070 NOVI BEOGRAD	20231041
14	OGRANAK KRAGUJEVAC	FIDELITY PLUS DOO DRUŠTVO ZA POSREDOVANJE U OSIGURANJU	Seljačkih buna 13/09	21000 NOVI SAD	20602562
15	OGRANAK KRAGUJEVAC	FORTUNA-ZAP DRUŠTVO ZA POSREDOVANJE U OSIGURANJU	Trg Marije Trandafil 5	21000 NOVI SAD	20529091
16	OGRANAK KRAGUJEVAC	INTERA DOO	Svetozara Markovića 15	11000 BEOGRAD	20197323
17	OGRANAK KRAGUJEVAC	GRECO JLT DOO	Sterijina 15	11000 BEOGRAD	20106310
18	OGRANAK KRAGUJEVAC	MENADZER TIM	MARŠALA BIRJUZOVA 3	11000 BEOGRAD	20343087
19	OGRANAK KRAGUJEVAC	INTERISK DRUŠTVO ZA POSREDOVANJE U OSIGURANJU	Bulevar Mihajla Pupina 10	11000 BEOGRAD	20281073
20	OGRANAK KRAGUJEVAC	ERGONOVA DRUŠTVO ZA POSREDOVANJE U OSIGURANJU	Cara Lazara 3	11000 BEOGRAD	20758244
21	OGRANAK KRAGUJEVAC	AUKTUS DOO	Gvozdićeva 16	11050 BEOGRAD-ZVEZDARA	20366451
22	OGRANAK KRAGUJEVAC	RR DIV DRUŠTVO ZA POSREDOVANJE	Karađorđeva 10	11500 OBRENOVAC	20481242
23	OGRANAK KRAGUJEVAC	DS PREMIUM GRUPA DRUŠTVO ZA POSREDOVANJE U OSIGURANJU	Antona Čehova 13	21000 NOVI SAD	20592010
24	OGRANAK KRAGUJEVAC	RIZIKO DOO DRUŠTVO ZA POSREDOVANJE U OSIGURANJU	Svetozara Markovića 77	11000 BEOGRAD	20835699
25	OGRANAK KRAGUJEVAC	ARV PARTNER DOO	Bulevar Zorana Đinđića 165	11000 BEOGRAD	20627808
26	OGRANAK KRAGUJEVAC	LIDER PNM DOO	BEOGRADSKA 8	11000 BEOGRAD	20566973
27	OGRANAK KRAGUJEVAC	GSI MASTER DOO DRUŠTVO ZA POSREDOVANJE U OSIGURANJU	CVIJIĆEVA 63	11000 BEOGRAD	20652985
28	OGRANAK KRAGUJEVAC	BISERNA POLISA DRUŠTVO ZA POSREDOVANJE U OSIGURANJU	Cara Lazara 62	36000 KRALJEVO	20667362

Potraživanja od saosiguravača

U periodu od 01.01.2013. do 31.12.2013. godine saosiguranih rizika bilo je u sledećim vrstama osiguranja:

- 01 - osiguranje od posledica nezgode,
- 02 - dobrovoljno zdravstveno osiguranje i
- 13 - osiguranje od opšte odgovornosti.

U ovom obračunskom periodu na snazi je pet ugovora o saosiguranju, četiri po pasivnom poslu saosiguranja (redni brojevi 1, 2, 3 i 5; premija data u saosiguranje; Društvo je Vodeći saosiguravač) i jedan po aktivnom poslu saosiguranja (redni broj 4; premija primeljena u saosiguranje; Društvo je Saosiguravač):

1. Ugovor o saosiguranju dece u Predškolskoj ustanovi "Pčelica" iz Niša od posledica nesrećnog slučaja - nezgode, koji je zaključen u Kragujevcu dana 01.06.2012. sa "Sava osiguranjem" a.d.o. iz Beograda.. Ugovor se kod Društva vodi pod brojem 16215 od 20.06.2012. godine, a kod "Sava osiguranja" pod brojem 10-7626.
2. Ugovor o saosiguranju potraživanja putnika i/ili korisnika osiguranja od osiguranika - turističke agencije "Eurotours" iz Niša usled njene insolventnosti, koji je zaključen u Kragujevcu dana 29.05.2013. sa "Milenijum osiguranjem" a.d.o. iz Beograda, kao pratećim saosiguravačem. Ugovor se kod Društva vodi pod brojem 14997 od 04.06.2013. godine, a kod "Milenijum osiguranja" pod brojem 02-01-7827/13.
3. Ugovor o saosiguranju potraživanja putnika i/ili korisnika osiguranja od osiguranika - turističke agencije "Nittravel" iz Niša usled njene insolventnosti, koji je zaključen u Kragujevcu dana 29.05.2013. sa "Milenijum osiguranjem" a.d.o. iz Beograda, kao pratećim saosiguravačem. Ugovor se kod Društva vodi pod brojem 14997 od 04.06.2013. godine, a kod "Milenijum osiguranja" pod brojem 02-01-7826/13.
4. Ugovor o saosiguranju zaposlenih »Ministarstva pravde Republike Srbije - Uprave za izvršenje krivičnih sankcija« za kolektivno dodatno zdravstveno osiguranje (hirurške intervencije i teže bolesti), kolektivno osiguranje radnika pri obavljanju i van obavljanja redovnog zanimanja od posledica nesrećnog slučaja i osiguranje svih lica na izdržavanju kazne od posledica nesrećnog slučaja, zaključen u Beogradu sa Delta Generali, a.d.o., Novi Beograd, kao vodećim saosiguravačem, dana 07.08.2013. godine, koji se kod Društva vodi pod brojem 21014 od 13.08.2013. godine, a kod Delta Generali, pod br. 2091/13.
5. Ugovor o saosiguranju zakonske građanske odgovornosti osiguranika "Free management doo", zaključen u Kragujevcu sa Milenijum osiguranjem, a.d.o., dana 18.09.2013. godine, koji se kod Društva vodi pod brojem 29838 od 27.09.2013. godine, a kod Milenijum osiguranja pod br. 02-01-14140/13 od 25.09.2013. godine.

U tabeli je dat prikaz premije u periodu od 01.01.2013. do 31.12.2013. godine i prenosne premije na dan 31.12.2013. godine, po aktivnom i pasivnom poslu saosiguranja, po vrstama osiguranja.

Premija i prenosna premija saosiguranja

Šifra vrste osiguranja	vrsta osiguranja	Premija		Prenosna premija	
		primljenih saosiguranja, Društvo je Saosiguravač	data u saosiguranje, Društvo je Vodeći saosiguravač	primljenih saosiguranja, Društvo je Saosiguravač	data u saosiguranje, Društvo je Vodeći saosiguravač
		1	2	3	4
01	Osiguranje od posledica nesrećnog slučaja	2.095	111	0	0
02	Dobrovoljno zdravstveno osiguranje	1.925	0	0	0
13	Osiguranje od opšte odgovornosti	0	311	0	169
	Ukupno	4.020	422	0	169

Premija saosiguranja i udeo primljenih saosiguranja u likvidiranim i rezervisanim štetama

Društvo je u periodu od 01.01.2013. do 31.12.2013. godine, iskazalo ukupnu **premiju primljenih saosiguranja** u iznosu od od 4 020 hiljada dinara i **premiju data u saosiguranje** u iznosu od 422 hiljada dinara. **Prenosna premija primljenih saosiguranja** iskazana je u iznosu 0 hiljada dinara, a **prenosna premija data u saosiguranje** u iznosu od 169 hiljada dinara.

Vodeći saosiguravač	Početno stanje	Promet u toku godine	Pojedinačna ispravka	Opšta ispravka	Sadašnja vrednost
konto 202	01.01.2013.				31.12.2013.
Delta Generali	0	4 020	0	0	0
Ukupno :	0	4 020	0	0	0

Potraživanja od reosiguravača za učešće u štetama datim u reosiguranje u iznosu:

U periodu od 01.01.2013. do 31.12.2013. godine reosiguranih rizika bilo je u sledećim vrstama osiguranja:

- 10 - osiguranje autoodgovornosti i
- 08 - imovinska osiguranja.

U ovom obračunskom periodu na snazi su četiri ugovora o reosiguranju, jedan ugovor zaključen u 2012. sa periodom trajanja i u 2013. godini (redni broj 1) i tri novozaključena ugovora o reosiguranju (redni brojevi 2, 3 i 4):

1. Zaključen je Ugovor o reosiguranju portfelja autoodgovornosti u zemlji, koji se kod Društva vodi pod brojem 16409 od 22.06.2012. godine. Ugovor se odnosi na reosiguranje viška štete (neproporcionalni ugovor). Ugovoreno je pokriće šteta koje nastanu u periodu od 01.05.2012. do 30.04.2013. godine, uključujući oba datuma.
2. Zaključen je Ugovor o reosiguranju portfelja autoodgovornosti u zemlji, koji se kod Društva vodi pod brojem 13231 od 23.05.2013. godine. Ugovor se odnosi na reosiguranje viška štete (neproporcionalni ugovor). Ugovoreno je pokriće šteta koje nastanu u periodu od 01.05.2013. do 30.04.2014. godine, uključujući oba datuma.
3. Udruženje osiguravača Srbije zaključilo je Ugovor o reosiguranju viška štete po osnovu zelene karte za 2013. godinu pod brojem 13-405.09 od 04.02.2013. sa Akcionarskim društvom za reosiguranje Dunav Re broj 118 od 30.01.2013. godine za 8 društava (AMS, AS, Milenijum, Basler, Sava, Triglav Kopaonik, Takovo i Wiener Stadtische) u tri nivoa zaštite. Ugovoreno je pokriće šteta koje nastanu u periodu od 01.01.2013. do 31.12.2013. godine, uključujući oba datuma.

4. Zaključen je Ugovor o ekscedentnom reosiguranju imovinskih viškova rizika iznad samopridržaja koji se kod Društva vodi pod brojem 6428 od 04.03.2013. godine, za sledeće vrste osiguranja:

- osiguranje imovine od požara i drugih opasnosti
- osiguranje tehničkih grana
- ostala osiguranja imovine
- osiguranje odgovornosti
- osiguranje finansijskih gubitaka

Reosigurani su svi ugovori čija skadenca počinje u periodu od 01.01.2013. do 31.12.2013. godine, uključujući oba datuma.

U tabeli je dat prikaz premije reosiguranja u periodu od 01.01.2013. do 31.12.2013. godine i prenosne premije na dan 31.12.2013. godine, po vrstama osiguranja.

Premija i prenosna premija reosiguranja

Šifra vrste	vrsta osiguranja	Premija	Prenosna premija
		2	3
08	Osiguranje imovine od požara i drugih opasnosti	763	
10	Osiguranje od odgovornosti zbog upotrebe motornih vozila	33.895	5.914
	Ukupno	34.658	5.914

konto /grupa	iznos potraživanja	isprav. potraz.	opsta isprav.	sadašnja vrednost
205 reos.u zemlji	19 711	16 647	3 023	41
206 reos.u inostr. po ZK.	0			0
ukupno	19 711	16 647	3 023	41

Ostali kupci i ostala potraživanja su po osnovu prodaje osnovnih sredstava, hartija do vred., materijala i usluga i iznose 3 719 hiljada dinara, a isto je umanjeno ispravkama pa neto potraživanje iznosi 1 335 hiljade dinara.

konto /grupa	iznos potraživanja	ispravka potraz.	opsta ispravka	sadašnja vrednost
207 ost.kupci i potraz.	3 719	2 344	39	1 336

Potraživanja iz specifičnih poslova čine grupe regresnih potraživanja 212 grupa, potraživanja za uslužnu isplatu štete grupa 214, potraživanja iz specifičnih poslova grupa 218:

konto /grupa	iznos potraživanja	ispravka potraz.	opsta isprav.	sadašnja vrednost
212 regr.potraživanja	527 064	57 035	3 092	466 937
214 usl.ispl.štete	14	5	0	9
218 iz specif.poslova	17 012	6 824	2 435	7 753
ukupno 21	544 090	63 864	5 527	474 699

Ostala potraživanja obuhvataju potraživanja za kamatu grupa 220, potraživanja od radnika grupa 221, potraživanja od organizacija grupa 222, potraživanja za više plaćene poreze i doprinose grupa 224, ostala potraživanja grupa 228.

konto /grupa	iznos potraživanja	ispravka potraž.	opsta isprav.	sad.vrd.
220 kamata	25 259	21 457	93	3 709
221 od radnika	6 300	5 270	29	1 001
222 od organizacija	1 639	/	/	1 639
223 vise plac,porez na dobit	9 298	/	/	9 298
224 za poreze i doprin.	844	/	/	844
228 ostala potraz.	33 064	29 464	111	3 489
ukupno 22	76 404	56 191	233	19 980

2. 2. 2. Krakoročni finansijski plasmani

Hartije od vrednosti koje se drže do dospeća evidentirane se za deo koji dospeva u 2014 godini na grupi 235 a za deo koji dospeva u narednim godinama na grupi 036 (Napomena 1.3). Na grupi 235 evidentirane su hartije od vrednosti koje se drže do dospeća u ukupnom iznosu od 45.750 hiljada dinara.

- Društvo je izvršilo ulaganje u korporativne obveznice preduzeća „Tigar ” Pirot. Deo ovih korporativnih obveznica čije je dospeće po amortizacionom planu u 2014. godini evidentirane su na grupi 235 u iznosu 11 287 hiljada dinara, a deo koji dospeva do 2015. godine, evidentirane su na kontu grupe 036 u vrednosti od 5 464 hiljada dinara (napomena 1.3).
- Drugi deo hartija od vrednosti koje se drže do dospeća odnosi se na trezorske zapise i to u iznosu od 34 463 hiljade dinara koji dospevaju u 2014 godini. Trezorski zapisi u iznosu od 106 327 hiljade dinara su dugoročni i dospevaju u 2015 godini i evidentiraju se na grupi 036. Svakog meseca se vrši pripis kamate i kursiranje trezorski zapisa u stranoj valuti. (Napomena1.3)

Hartije od vrednosti kojima se trguje na tržištu procenjuju se u skladu sa MRS 39 po tržišnoj vrednosti i na dan 31.12.2013. godine imaju vrednost i to:

- Tržišna vrednost hartije od vrednosti obveznica stare devizne štednje sa kojima se trguje iznose 841 003 hiljada dinara.

Stanje obveznica stare devizne štednje po godinama dospeća na dan 31.12.2013.

serija	nom.vred.	nom.vr.	sad.vr.	sad.vr.
	Eur/1000	Rsd/1000	Eur/1000	Rsd/1000
2014	3.489	399.982	3.404	390.222
2015	2.346	268.908	2.288	255.463
2016	1.864	213.696	1.704	195.318
	7.699	882.586	7.336	841.003

Promena vrednosti i stanja obveznica stare devizne štednje u 2013. godini:

Početno stanje	kupovina	prodaja	kursna razlika	usklađivanje vrednosti	stanje
01.01.2013.			grupa 56320 (deo)	grupa 68610	31.12.2013.
1.091.111	112.303	402.778	1.203	41.570	841.003

- **Tržišna vrednost akcija kojima se trguje** je 25 891 hiljada dinara. Vrednost akcija "open market" iznosi 8 745 hiljade dinara, vrednost akcija "prime listing" iznose 16 342 hiljade dinara, akcije "standard listing" iznose 0 hiljada dinara, prioritetne akcije "open market" iznose 804 hiljada dinara.

- **Tržišna vrednost akcija kojima se ne trguje** "mtp listing" iznose 258 hiljada dinara.

Pocetno stanje	kupovina	prodaja	uskldjivanje vrednosti	stanje	
01.01.2013.			grupa 58620	31.12.2013	
ak.kojima se trg.	26 196	2 540	2 980	134	25 891
ak.kojim se ne trguje	1.759	39	1 403	(137)	258
Ukupno:	27 955	2 579	4. 382	(3)	26 149

Sredstva na depozitnim racunima banaka iznose 411 182 hiljada dinara od čega je najveći deo od 410 896 hiljade dinara oročen kod poslovnih banaka, dok je 286 hiljada dinara potiče utuženih potraživanja od banka.

Prosečna kamatna stopa oročenih dinarskih depozita 9,54 % (prosečna referenta stopa u 2013. godini je 11% i prosečan 1M BELIRIBOR iznosi 9,78%), a deviznih depozita 2,3%.

Stanje oročenih depozita i kamatna stopa na 31.12.2013.

rb	Naziv banke	broj ugovora	kamatna stopa	početak or.	kraj oročenja	iznos	114,6421
1	AIK Banka ad, Nis	105040559000106772-Anex-IX	2,20%	17,12,2013	20,01,2014	E 130.000	14.903.473,00
2	AIK Banka ad, Nis	105040557000600225-Anex-V	8,80%	10,10,2013	10,01,2014	34.000.000	34.000.000,00
3	Credit agricole ad, BG	04-430-0101152.8	9,25%	08,10,2013	08,01,2014	80.000.000	80.000.000,00
4	Piraeus Banka, Beograd	125325557000679898	Repo-0,7	11,10,2013	10,01,2014	10.000.000	10.000.000,00
5	Piraeus Banka, Beograd	125325557000676697	Repo-0,7	03,10,2013	03,01,2014	10.000.000	10.000.000,00
6	Piraeus Banka, Beograd	125325557000677279	Repo-0,7	04,10,2013	03,01,2014	22.600.000	22.600.000,00
7	Piraeus Banka, Beograd	125325557000677861	Repo-0,7	08,10,2013	08,01,2014	16.000.000	16.000.000,00
8	Piraeus Banka, Beograd	125325557000677958	Repo-0,7	08,10,2013	08,01,2014	20.000.000	20.000.000,00
9	KBM Banka	405120130-5862043200(00-432-0000077,4-Anex23)	Repo-1,5%	07,12,2013	06,01,2014	10.000.000	10.000.000,00
10	KBM Banka	403120600-00-432-0000218,1	8,40%	26,12,2013	11,07,2014	10.000.000	10.000.000,00
11	Erste banka	7820176327	2,40%	15,10,2013	15,01,2014	E 300.000	34.392.630,00
12	VTB Banka	375119557000021385 Anex 3	9,50%	10,10,2013	10,01,2014	33.000.000	33.000.000,00
13	VTB Banka	375119557000020124 Anex4	9,50%	10,10,2013	10,01,2014	24.000.000	24.000.000,00
14	VTB Banka	375119557000027108 Anex 2	9,50%	03,10,2013	03,01,2014	29.000.000	29.000.000,00
15	Vojvodjanska banka	02-19178	1M BELIRIBOR-0,5%	25,12,2013	25,01,2014	11.000.000	11.000.000,00
16	Vojvodjanska banka	85/2013	9,30%	25,12,2013	08,01,2014	18.000.000	18.000.000,00
17	Komercijalna	00-420-0500383.5 Anex 2	Repo-2,35 p.p	03,10,2013	01,01,2014	34.000.000	34.000.000,00
							410.896.103,00

Ostale hartije od vrednosti odnose se na akcije: "Fabrike secera Zrenjanin" AD, Univerzal holding a.d., Agrobanka a.d. i Neimar a.d. Novi Sad, Fad G. Milanovac, Privredna banka i Razvojna banka Vojvodine. Akcije su isključene sa vanberzanskog tržišta i sa njima se ne trguje na osnovu rešenja Beogradske berze a.d. Beograd. Ukupna vrednost ovih akcija je 3.210 hiljada dinara koja je u skladu sa MRS 36 u potpunosti ispravljena.

konto /grupa	iznos potraživanja	ispravka potraž.	opšta isprav.	sad.vrednost
232 depoziti	411 182	286	/	410 896
235 korporat.obveznice	45 751			45 751
236 potraž.za HOV	867 152			867 152
238 potr.za ostale hvo	3 210	3 210		/
ukupno	1.327.295	3 496		1.323.799

2. 2. 3. Gotovina i gotovinski ekvivalenti.

Takovo osiguranja a.d.o. ima otvoren tekući račun kod poslovnih banaka:

1. KBM banke a.d. Kragujevac
2. Credit Agrocole a.d. Novi Sad
3. AIK banka a.d. Niš
4. Societe generale bank Beograd
5. Komercijalna banka a.d. Beograd
6. Univerzal banke a.d. Beograd
7. Eurobank EFG a.d. Beograd
8. Banka Intesa a.d. Beograd
9. Vojvodjanska banka a.d. Novi Sad
10. Poštanska štedionica
11. Erste banka a.d. Beograd
12. Piraeus banka a.d. Beograd

Gotovinu čine:	hiljade dinara
-sredstva na tekućem računu kod poslovnih banaka	301 145
- sredstva na namenski izdvojenim računima	10 144
- sredstva na deviznom računu	94552
- sredstva u primljenim čekovima građana	33
- sredstva u blagajni gotovine	25
Ukupno	405 899

2. 2. 4. Aktivna vremenska razgraničenja

Aktivna vremenska razgraničenja predstavljaju iznose budućih troškova Društva po obavezama isplaćenim u 2013. godini (grupa **konta 279**), a odnose se narednu godinu, bilansirana u iznosu 756 hiljada dinara (troškovi preplata na časopise, troškovi parking usluga, zakupnine, i ostali unapred plaćeni troškovi).

Na racuna 276 evidentiraju se buduća potraživanja od reosiguravača (Dunav RE, Wiener Re i Udruženja osiguravaca Srbije) po osnovu rezervacije šteta koje su reosigurane u iznosu 57 223 hiljade dinara na osnovu ugovora navedenih u napomeni 2.2.1. Početno stanje na ovom kontu bilo je 53 152 hiljade dinara, povećanje u 2013. godini iznosi 4 071 hiljada dinara.

Prenosna premija saosiguranja i reosiguranja, konto 275, obračunata je u iznosu od 6 083 hiljade dinara.

Prenosna premija saosiguranja iznosi 169 hiljada dinara, a prenosna premija reosiguranja je obračunata u visini 5.914 hiljade dinara.

Na racunu 277- evidentirane su nedospele kamate banka koje su ukalkulisane na prihodima shodno periodu na koji se odnose, ali iste nisu u celosti dospеле u iznosu od 17 458 hiljada dinara.

konto /grupa	Iznos potraživanja
276 rezervisane štete na teret reosiguravaca	57 223 hiljada dinara
275 prenosna premija reosiguranja	6 083 hiljada dinara
277 unapred obračunata kamata	17 458 hiljade dinara
279 ostala AVR	756 hiljada dinara

2. 2. 5. Unapred plaćeni troškovi pribave osiguranja

Društvo je u 2013. godini vršilo razgraničenje troškova pribave u iznosu visine režije u prenosnoj premiji po svakoj vrsti osiguranja u skladu sa čl. 128 Zakon o osiguranju, a u vezi sa čl. 45 Zakona o obaveznom osiguranju (Sl.glasnik RS 51/200 i 101/11).

Unapred plaćeni troškovi pribave osiguranja za 2013. godinu razgraničeni su u iznosu visine režije u prenosnoj premiji po svakoj vrsti osiguranja i ukupno iznose 181 668 hiljade dinara. Razgraničeni troškovi pribave osiguranja su troškovi bruto zarada radnika u pribavi osiguranja Društva, provizija, zakupnina, troškovi reklame i propagande, reprezentacije, sajмова, troškovi naknade za korišćenje sopstvenog vozila za poslove pribave osiguranja, troškovi stručnog usavršavanja radnika u pribavi osiguranja, utrošenog goriva za pribavu osiguranja itd.

konto /grupa	2013	2012	razlika razgraničenja
274 razgraničenje troškova	181 668	210 431	28 763 hiljada dinara

	Prenos troškova 2013. godine	u /000/	
		Ukupni troškovi pribave 2013. godine	Prenos troškova u 2014. godinu
540	troš.auto guma pribava	254	86
541	utrošeno gorivo i mazivo - pribava	5 877	1 931
5421	ptt -troškovi - pribave	4 475	1 460
5423	troškovi zastupničke provizije	41 757	11 823
5424	kirije i zakupnine	235 366	81 103
543	marketing i reklama	123 541	15 761
544	trošak reprezentacija dat pribavi	2 702	688
549	troškovi struč.usavr.-pribava	1 973	668
550	zarada radnika na pribavi osiguranja	182 847	58 178
551	porezi i dop.radnika na pribavi osiguranja	30 649	9 715
559	troš.naknada *za pribavu	766	255
	Ukupno	630 207	181 668

3.Kapital i rezerve

Kapital i rezerve čine:

- osnovni i ostali kapital,
- rezerve,
- emisiona premija,
- revalorizacione rezerve,
- nerealizovani gubici i dobiti HVO raspoloživih za prodaju i
- neraspoređena dobit.

3. 1. Osnovni i ostali kapital

Društvo je na osnovu Odluke o smanjenju osnovnog kapitala radi pokrića gubitka br.169/2013 od 29.11.2013.godine izvršilo izvršeno je umanjeње osnovnog kapitala u iznosu 127.278 hiljade dinara, odnosno akcijski kapital koji je iznosio 573.324 hiljade dinara, smanjen je na 446.046 hiljada dinara. Smanjenje akcijskog kapitala je izvršeno smanjenjem nominalne vrednosti 573.324 komada akcija, sa nominalne vrednosti akcije od 1.000 na nominalnu vrednost akcije od 778 dinara.

Odlukom Skupštine akcionara od 29.11.2013. godine, izdato je 64.000 komada preferencijalnih akcija I (prve) emisije, pojedinačne nominalne vrednosti od po 1.250 dinara, radi povećanja osnovnog kapitala Društva. Akcije su emitovane javnom ponudom, bez obaveze objavljivanja prospekta (u skladu sa Zakonom o tržištu kapitala). Ponuda je bila uspešna, sa pragom uspešnosti od 83%, što je rezultovalo povećanjem akcijskog kapitala za 74.625 hiljada dinara (59.700 komada preferencijalnih akcija, vrednosti 1.250 dinara po akciji).

Nakon sprovođenja smanjenja i povećanja, akcijski kapital Društva, sa stanjem na dan 31.12.2013. godine, iznosi 520.671 hiljada dinara. Povećanje kapitala je upisano u Centralni registar hartija od vrednosti.

Ukupan broj akcionara je 103.

Struktura akcionara:	2013	2012	
1. Pravna lica	kapital u 000	kapital u 000	% 2013/2012
- pravna lica u zemlji	143 848	188.534	pad 23.70 %
- pravna lica u inostranstvu	98 094	122.445	pad 19.89 %
2. Fizička lica			
- fizička lica u zemlji	203 021	260.953	pad 22.20 %
- fizička lica u inostranstvu	1 083	1.392	pad 22.20 0 %
3. Preferencijalne akcije			
- pravna lica*domaća	74 625	/	
	520 671	573.324	
Učešće akcionara po vrsti akcija:			
običnih akcija	prioritetnih akcija	Ukupno akcija:	
fizička lica: 262 345 akcija, 45,76 %		262 345	
pravna lica: 310 979 akcija, 54,24 %	domaća pravna lica: 59 700 akcija	370 679	
Ukupno: 573 324 akcija	59 700 akcija	633 024	

Kvalifikovani imaoци u smislu čl.30. Zakona o osiguranju (» Sl.gl.RS« br.55/04.god.,101/07) su:

Akcionar	Kvalifikovano učešće u kapitalu	
	običnim akcijama	preferencijalne
Dragan Jovovic,	18,76%	
Milan Jovovic	11,59%	
Snezana Jovovic	10,84%	
Auto Takovo doo, Kragujevac,	10,74%	12.79%

Zajedno sa ostalim kapitalom od 917 hiljada dinara, osnovni kapital Društva, sa stanjem na dan 31.12.2013. godine, iznosi 521.588 hiljada dinara, odnosno 4.550 hiljada evra prema srednjem kursu evra na dan 31.12.2013. godine.

3. 2. Rezerve

Društvo je u 2013. godini iz sredstava rezervi iz dobiti izvršilo pokriće gubitka u iznosu od 52 hiljade dinara. Pokriće je sprovedeno na osnovu Odluke o smanjenju osnovnog kapitala radi pokrića gubitka broj 169/2013 od 29.11.2013. godine. Ukupne rezerve iznose 282 hiljade dinara.

3. 3. Revalorizacione rezerve

Revalorizacione rezerve formirane su prilikom procene i usklađivanja knjigovodstvene vrednosti građevinskih objekata namenjenih za obavljanje poslovne delatnosti sa tržišnom vrednošću. Visina formiranih rezervi iznosi 303 086 hiljada dinara (napomena 1.2.). U skladu sa Zakonom o računovodstvu revalorizacione rezerve se vode analitički po građevinskim objektima i to:

Inv.broj	objekat	2012-te objekat služi za	akum.rezerve od -do	iznos
1271	„Ozon“ Kreg,odreda bb	invest.nekretninu	2004-2008	3 572
2244	Poslovna zgrada Takova Dr.Zorana Djindjica 15a	deo je poslovni objekat deo invest.nekretnina	2004-2013	298 454
2085	Arhiv. prostor u I.Kolovica	poslovni objekat	2004-2013	1 060
Ukupno				303 086

U toku 2013. godine izvršeno je smanjenje revalorizacionih rezervi od 4 986 hiljada dinara na osnovu procene nekretnina od strane ovlašćenog procenjivača (veza napomena 1.2.1) kao i po osnovu prenosa dela revalorizacionih rezervi na neraspoređenu dobit u iznosu od 24 543 hiljade dinara a u skladu sa Pravilnikom o računovodstvenim politikama i MRS 16 paragraf 41 (izmena Računovodstvenih politika izvršena je u 2013 godini). Iznos od 24 543 hiljada dinara predstavlja razliku knjiženih amortizacija građevinskih objekata po revalorizovanoj vrednosti i obračunate amortizacije na inicijalnu nabavnu vrednost objekta bez usklađivanja na tržišnu vrednost za period od 2005 - 2013 godine. Obračunati iznos ne prelazi 0,85% aktive po materijalnoj značajnosti pa je isti knjižen kao prenos na dobit tekućeg perioda. Prilikom donošenja odluke o izmenama u Računovodstvenih politika Društvo je imalo u vidu dugoročno korišćenje datih objekata u poslovne svrhe.

Usklađivanjem vrednosti u toku godine izvršeno je povećanje za 7 715 hiljade dinara. Efekat smanjenja revalorizacionih rezervi u odnosu na početno stanje je 22 223 hiljada dinara.

3. 5. Nerealizovani gubici HVO raspoloživih za prodaju

Primenom izmenjenog MRS-39 i na osnovu izmena zakonske regulative u osiguranju pre svega izmena Pravilnika o Kontnom okviru i sadržini računa u Kontnom okviru za organizacije za osiguranje i Pravilnik o obrascima i sadržini pozicija u obrascima finansijskih izveštaja za društva za osiguranje u 2008. godini (Sl.gl.RS«br.3/2009, od 12.01.2009), izvršeno je evidentiranje pada tržišne vrednosti akcija na berzi kao posledica globalne finansijske krize u svetu, a ne kao posledica obezvređenja vrednosti. Na dan 31.12.2013. godine stanje nerealizovanih gubitaka HVO raspoloživih za prodaju je 161 265 hiljade dinara, što je za 13 643 hiljade dinara niži nivo od stanja 31.12.2012. godine. Smanjenje nivoa visine nerealizovanih gubitaka je posledica pozitivnih tržišnih fluktuacija cena akcija u 2013. godini.

naziv firme	nerealizovani gubici		
	31.12.2013	31.12.2012	% 2013/2012
"Aik banka" Niš	126 377	125.592	0.63 % povećanje gubitka
"KBM banka" Kragijevac	34 888	49.316	29.26 % smanjenje gubitka
ukupno	161 265	174.908	

3. 6. Neraspoređena dobit

1. Neraspoređena dobit tekuće godine

Neraspoređena dobit tekuće godine iskazana u bilansima Društva iznosi 27 129 hiljada dinara. Deo dobiti u iznosu od 2 586 hiljade dinara predstavlja neto dobit iskazanu u bilansu uspeha, dok je 24 543 hiljada dinara potiče iz prenosa dela revalorizacionih rezervi direktno na neraspoređenu dobit u skladu sa MRS 16 paragraf 41(Napomene 3.3).

konto /grupa	Iznos
341 dobit tekuće godine	27 129 hiljade dinara

3. 7. Gubitak do visine kapitala

Društvo je u periodu 01.01-31.12.2013. godine na osnovu Odluke o smanjenju osnovnog kapitala radi pokrića gubitka broj 169/2013 od 29.11.2013. godine izvršilo pokriće gubitka iskazanog u 2012. godini u iznosu od 127.330 hiljada dinara. Pokriće je izvršeno na teret akcijskog kapitala u iznosu 127 278 hiljade dinara i 52 hiljade dinara na teret rezevi iz dobiti.

4. Rezervisanja i obaveze

Rezervisanja i obaveze iskazane u skladu sa zakonskim propisima i ugovornim obavezama.

4. 1. Dugoročna rezervisanja

Društvo je u 2013. godini bilansiralo sledeće oblike dugoročnih rezervisanja:

1. Rezerve za izravnanje rizika

Ovo rezervisanje predstavlja rashod po osnovu obračunavanja rezervi za izravnanje rizika. Obračun izvršen u skladu sa zakonskim propisima, odlukama NBS i aktima poslovne politike. Rezervisano je 16 244 hiljada dinara. Stanje na početku godine bilo je 9 359 hiljada dinara. Promena stanja rezervi za izravnajnje rizika knjižene na povećanje rezervi za izravnanje rizika za kasko osiguranje 3 626 (napomena 6.1.7) i za osiguranja od opste odgovornosti (vrsta 13) u iznosu 3 259 hiljada dinara (napomena 5.1).

vrsta osiguranja	stanje 31.12.12	stanje 31.12.13	povećanje	smanjenje
01 i 02- nezgoda		0		
03 i 10- motorna vozila	3 139	6 765	3 626	
ostala nezivotna osiguranja	6 220	9 479	3 259	
Ukupno	9 359	16 244	6 885	

2. Rezervisanja po MRS19 za buduće naknade zaposlenima

Društvo je u 2013. godini izvršilo procenu budućih troškova naknada zaposlenim radnicima u skladu sa MRS-19 u iznosu 5 539 hiljada dinara. Obračun je izvršio Ovlašćeni aktuar Takovo osiguranje a.d.o. Kragujevac.

Razer.po MRS19	stanje 31.12.12	stanje 31.12.13	smanjenje
Konto 40600	6 177	5 539	638

U 2013. godini izvršena je isplata naknada u skladu sa MRS 19 u iznosu 1 608 hiljada dinara, a na osnovu obračuna ovlašćenog aktuara izvršeno je usklađivanje rezervisanja u iznosu od 970 hiljada dinara koji su teretili rashode Društva.

4. 3. Kratkoročne obaveze

Kratkoročne obaveze obuhvataju obaveze koje dospevaju u roku od godinu dana od dana bilansa i to su sledece obaveze:

1. U bilansu za period 01.01.-31.12.2013. godine Društvo ima bilansirane kratkoročne obaveze po osnovu kratkoročnih kredita, i to kod sledećih banaka:

Banka	Iznos /000/
KBM banka, Kragujevac	10 000 000
Vojvođanska banka, Novi Sad	11 000 000
Ukupno grupa konta 422	21 000 000

Kratkoročni krediti su odobreni u decembru 2013 godine i isti su plasirani za izmirenje dospelih obaveza po imovinskih šteta od kojih je po visini obaveze najznačajnija šteta za požar nastao 04-05. 05. 2013. godine na objektu Planinarskog društva Rtanj Kopaonik. Dospeće kredita je u prvoj polovini 2014 godini.

2. Iznos likvidiranih, a neisplaćenih štete na dan 31.12.2013. godine sa štetama po osnovu osiguranja i saosiguranja iznose 7 638 hiljade dinara, i to po sledećim vrstama osiguranja:

1.- osiguranje nezgode	= 121 hiljade dinara
- likvidiranje štete osiguranja i saosiguranja	= 121 hiljada dinara
2.- osiguranja motornih vozila -	= 7 508 hiljada dinara
2.2. štete po osnovu osiguranja auto odgovor.	= 7508 hiljada dinara
2.3.štete po osnovu osiguranja auto kaska	= 0 hiljada dinara
3.- ostalih vrsta nezivotnih osiguranja –	= 9 hiljada dinara
UKUPNO	= 7 638 hiljada dinara

3. Ostale kratkoročne obaveze obuhvataju: Obaveze za zarade zaposlenih (ukalkulisana zarada za 12/13), obaveze prema ostalim dobavljačima za provizije, kamatu, doprinos Garantnom fondu za 2013, doprinos za poverene poslove Udruženju, poreze i ostalo) u visini 120 142 hiljada dinara.

Grupa konta	vrsta obaveze	stanje 31.12.2013. u 000
44	za premiju reosiguranja	= 9 683 hiljada dinara
45	za zarade i naknade zarada	= 33 923 hiljada dinara
46	obaveze iz poslovanja	= 66 174 hiljada dinara
	-unapred primljeni avansi i ner.uplate	3 986 hiljade dinara
	-dobavljači i ostale pos.obaveze	33 894 hiljade dinara
	-za garantni fond, doprinos za pov.poslove	28 294 hiljade dinara
47	obaveze za poreze i doprinose	10 362 hiljade dinara
Ukupno		120 142 hiljade dinara

4. 4. Pasivna vremenska razgraničenja

Pasivna vremenska razgraničenja obuhvataju unapred naplaćene ili obračunate prihode koji se odnose na budući period – prenosne premije, rezervisane štete i druga pasivna razgraničenja.

4. 4. 1. Prenosne premije

Prenosna premija neživotnih osiguranja je formirana iz razgraničenih prihoda od premije koje pripadaju budućem obračunskom periodu u skladu sa skadencom po svakoj polisi. Ukupno prenosna premija je bilansirana 922 429 hiljada dinara, i to:

vrsta osiguranja	ukupna prenosna premija	tehnicka PP	preventiva PP	rezija PP
01 i 02- nezgoda	8 522	4 770	85	3 668
03 i 10- motorna vozila	890 946	704 655	17 536	168 755
ostala nezivotna osiguranja	22 961	13 200	515	9 245
Ukupno pre.pre.osiguranja	922 429	722 625	18 136	281 668
Prenosna premija saosiguranja	0	0	0	0
Ukupna prenosna premija	922 429	722 625	18 136	281 668

4. 4. 2. Rezervisane štete

Rezervisane štete obuhvataju nastale prijavljene i neprijavljene štete neživotnih osiguranja koje do dana bilansiranja nisu likvidirane. Rezervacija je urađena od strane stručnih lica u skladu sa datim propisima i internim aktima Društva. Ukupno rezervisane štete neživotnih osiguranja utvrđene su u iznosu od 1 834 650 hiljada dinara, deo steta iz sosiguranja iznosi 302 hiljade dinara, a ukupna rezervacija steta iznosi 1 834 952 hiljada dinara.

vrsta osiguranja	rezervacija steta nastale prijavljene ; stete iz saosig.;		rezervacija steta nastale ne prijavljene		Ukupno	
	stete	troškovi	stete	troškovi		
01 i 02- nezgoda	2 623	525	302	11.601	2.806	17.857 h.d.
03 i 10- motorna vozila	512.376	80.225		1.038.374	162.296	1.793.271 h.d.
ostala neživotna osigu.	8.933	3.239		8.893	2.759	23.824 h.d.
Ukupno	523.932	83.989	302	1.058.868	167.861	1.834.952 h.d

4. 4. 3. Druga pasivna vremenska razgraničenja

Druga pasivna vremenska razgraničenja čine:

- sredstva fonda preventive
- ostala pasivna razgraničenja
- unapred naplaceni prihodi.

Sredstva fonda preventive formirana su u skladu sa aktima Društva. Ukupna vrednost iznosi 22 119 hiljade dinara.

Promene na sredstvima preventive u periodu 01.01.-31.12.2013. godine

Iznosi u din.

	ukupno	AO	za video nadzor 1,2% na net. premiju AO	AK	Nezgoda	ostalo
1. Početno stanje na preventivne	33.871.900,89	11.523.484,77	9.621.623,28	3.937.380,37	2.684.639,95	8.104.762,52
2. povećanja iz osiguranja 2013. godine	37.896.008,08	13.721.042,88	20.581.584,29	545.084,08	817.305,98	2.231.028,89
3. planirana sredstva preventive (u planu)	52.791.380,02	14.885.868,38	25.398.738,82	3.937.380,37	2.684.639,95	8.104.762,52
4. uvozna sredstva preventive	3.142.383,59	3.142.383,59				
	0,00					
Stanje sredstava preventive 31.12.2013 (1+2-3+4)	22.118.890,52	13.721.042,88	4.804.448,75	545.084,08	817.305,98	2.231.028,89
Stanje linije 496	22.118.890,52	13.721.042,88	4.804.448,75	545.084,08	817.305,98	2.231.028,89
Stanje preventive bez video nadzora	17.314.441,77	13.721.042,88		545.084,08	817.305,98	2.231.028,89
Troškovi preventive 502 na dan 31.12.	17.314.441,77	13.721.042,88		545.084,08	817.305,98	2.231.028,89
Troškovi izdvojeni 1,2% za osiguranje	20.581.584,29		20.581.584,29			
UKUPNO TROŠAK PREVENTIVA	37.896.008,08					

Ukupno po osnovu izdvajanja sredstava u fond preventive iz bruto premije, a u skladu sa aktom Društva, u 2013 godini izdvojeno je 37 896 hiljade dinara, od toga je Društvo u skladu sa članom 45 Zakona o obaveznom osiguranju izdvojilo 20 582 hiljade dinara odnosno 1.2% premije autotodgovornosti ostvarene u periodu od 01.01.2013.-31.12.2013. godine, na ime dodatnog doprinosa za preventivu. Društvo je sredstava preventive plasiralo za potrebe osiguranika u iznosu od 10 674 hiljade dinara, za potrebe video nadzora plasirano je 25 399 hiljada dinara i za ostala korišćenja 16 718 hiljada dinara u skladu sa aktuelnim Pravilnikom o preventivi.

- **Ostala pasivna razgraničenja** čine razgraničeni prihodi za deo regresnih potraživanja u zemlji (425.915 hiljada dinara) i sredstva preventive date sa obavezom povracaja (1.980 hiljada dinara). Ukupno bilansirana ova PVR iznose u ukupnom iznosu 427.895 hiljade dinara.

- **Unapred naplaćeni prihodi** odnose se na prodane polise osiguranja do 31.12.2012. godine sa skadencom osiguranja od 01.01.2014. godine i iznose 12 839 hiljada dinara. Razgraničeni prihodi za unapred obračunate zakupnine u iznosu od 7 hiljada dinara. Razgraničen prihod za kamatu na korporativane obveznice *Tigar Pirot* koje dospevaju do 2015. godine iznosi 1 137 hiljade dinara. i kamata na trezorske zapise 11 327 hiljada dinara koje dospevaju u narednom periodu. Shodno tome, ukupni unapred naplaćeni prihodi iznose 25 310 hiljade dinara.

4. 5. Odložena poreska obaveza

Odložena poreska obaveza na početku perioda iznosila je 35 572 hiljade dinara, a po obračunu na dan 31.12.2013. godine iznosi 30 771 hiljade dinara. Knjiženo je smanjenje odložene poreske obaveze. Obačun odložene poreske obaveze sproveden u skladu sa MRS 12.

Napomene uz bilans uspeha za period 1.01.-31.12.2013. godine

Bilans uspeha sastavljen je u skladu sa zakonskim propisima (čl. 133. stav 2 Zakona o osiguranju).

Društvo je pored zbirnog sastavilo i bilanse uspeha

- za osiguranja motornih vozila i obaveznih osiguranja , (grupe 03;10.01;0108)

- za osiguranja od nezgode i dobrovoljnog zdravstvenog osiguranja (za grupe 01;02)

- za ostala neživotna osiguranja. (grupe 08-18 i 10.02)

Društvo je u skladu sa Zakonom o obaveznom osiguranju član 45. sastavilo poseban bilans uspeha za osiguranja od autoodgovornosti .

Stanje prihoda i rashoda po vrsti osiguranja 10.01 za autoodgovornost po svakoj bilansnoj po poziciji je posebno obelodanjeno .

Podela troškova poslovanja u skladu sa Zakonom o osiguranju i Pravilnikom o Kontnom okviru izvršena je na: troškove pribave, troškove uprave i troškove izviđaja i procene štete.

Troškovi pribave osiguranja se razgraničavaju u skladu sa članom 128. Zakona o osiguranju

Razvrstavanje troškova u troškove pribave definisano je Pravilnikom o osnovama sistema

za raspodelu prihoda i rashoda po vrstama osiguranja od 04.11.2010. godine (Pravilnika), kao i Upustom o evidenciji prihoda i rashoda perioda sa postpkom alokacije (tačka 4.1.2).

Izmena Pravilnik o Kontnom okviru i sadržini računa u Kontnom okviru za organizacije

osiguranja (Sl.gl.RS«br 35/2010) u smislu izmene i dopune članova Pravilnika od 63-65

i uvođnje klase 9 „upravljачko računovodstvo " uticala je na dogradnju aplikativnog

softera Društva , pa je moguće praćenje prihoda , rashoda i rezultata poslovanje po svakoj vrsti osiguranja.

Svi prihodi i rashodi evidentirani su po vrsti osiguranja.

Svaki приход ili rashod ukoliko nije inicijalno opredeljen (smatran opštim troškom ili приходom) je na mesečnom nivou alociran prema usvojenim ključevima za raspodelu u

skladu sa Pravilnikom o osnovama sistema za raspodelu prihoda i rashoda po vrstama

osiguranja (Pravilnik)

1. Za troškove primenjivani su ključevi za alokaciju:

- **za troškove pribave osiguranja** – učešće ostvarene premije po vrstama osiguranja u ukupnoj premiji za posmatrani obračunski period (u skladu sa članom 10 Pravilnika).
- **za troškove uprave** ,ostali finansijski rashode i rashode od usklađivanja vrednosti imovine – po planiranom učešću premije po vrsti osiguranja za posmatranii obračunski period (u skladu sa članom 11 Pravilnika).
- **za troškove izviđaja i procene štetnih događaja** - % učešća likvidiranih šteta po vrsti osiguranja u ukupno likvidiranim štetama društva (u skladu sa članom 12 Pravilnika).

2. Za prihode primenjivani su ključevi za alokaciju

- **za poslovne prihode** – učešće ostvarene premije po vrstama osiguranja u ukupnoj premiji za posmatrani obračunski period (u skladu sa članom 10 Pravilnika).
- **ostali finansijski prihodi i prihodi od usklađivanja vrednosti imovine** – po planiranom učešću premije po vrsti osiguranja za posmatranii obračunski period (u skladu sa članom 11 Pravilnika).

6.1.Poslovni (funkcionalni) prihodi

**Poslovne prihode čine: - prihodi od premije osiguranja
- ostali poslovni prihod**

6.1.1.Prihodi od premije osiguranja

Prihodi po osnovu premije osiguranja predstavljaju iznose fakturisane premije na osnovu ugovora o osiguranju umanjene za iznose prenosne premije tekuće godine, a uvećane za iznose prenosne premije iz prethodnog obračunskog perioda (napomena 4.3.1.).

Premija se sastoji od funkcionalne premije i režijskog dodatka.

Funkcionalnu premiju čine tehnička premija i doprinos za preventivu.

Raspored premije osiguranja utvrđen aktima Društva.

Iz ukupno fakturisane premije isključen je porez na premiju neživotnih osiguranja.

Obračunata premija za period 1.01.-31.12.2013.god iznosi 1 986 210 hiljada dinara i iskazana je po vrstama osiguranja u skladu sa zakonskom regulativim.

vrsta osiguranja	ukupna premija	tehnicka premija	preventiva	rezija
01 i 02- nezgoda (bez 01.08)	71.684	40.133	717	30.834
Saosiguranja 01 i 02	4.020	2.213	40	1.767
01.08; 03 i 10- motorna vozila	1.775.664	1.403.350	34.908	337.406
Ostala neživotna osiguranja	134.842	74.914	2.231	57.697
Saosiguranja za ost.neživ.os.	0			
Uk.premija osig. i saos.(aop204)	1.986.210	1.520.610	37.896	427.704
Premija autoodgovornosti iznosi 1.715.130 hiljada dinara				
Smanjenje prenosne premije iznosi 137.661 hiljada dinara				
- prenosna premija 2013.		922.429		hiljade dinara
- prenosna premija 2012.		1.060.090		hiljade dinara
- prenosna premija saosiguranja 2013.		0		hiljade dinara
- prenosna premija saosiguranja 2012.		0		hiljade dinara
Povećanje i smanjenje prenosne premije po bilansima				
smanjenje prenosne premije osig.motornih vozila i obav.osig				= -127.560 hiljade dinara
smanjenje prenosne premije osiguranja nezgode				= - 2.326 hiljade dinara
smanjenje prenosne premije ostala neživotanih osiguranja				= - 7.776 hiljade dinara
Ukupno smanjenje prenosne premije				= 137 661 hiljade dinara
Smanjenje prenosne premije za autoodgovornost je				118.050 hiljade dinara

Takovo osiguranje a.d.o. ima prenetu premiju u reosiguranje u iznosu od 34.658 hiljada dinara za koliko je umanjeno prihod od premije.

Struktura premije reosiguranja po bilansima je:	
- osig.motornih vozila i obav.osig	= 33.895 hiljade dinara
-ostala neživotan osiguranja	= 763 hiljade dinara
Ukupno (aop 206)	= 34.658 hiljade dinara
Povećanje premije reosiguranja za autoodgovornost je	33.895 hiljade dinara

Učešće premije osiguranja po vrstama osiguranja na dan 31.12.2013. godine u odnosu na 31.12.2012. godinu je:

	2013.	2012.
-Za obavezno osiguranja autoodgovornost (10.01) =	86.36 %	87,62%
-za auto kasko Osiguranje (03) =	2.74 %	3,24%
-za osiguranje od nezgode i dobr.zdr.osig. (01; 02) =	4.11 %	3,22%
-za ostala neživotna osiguranja =	6.79 %	5,92%
Ukupno =	100,00 %	100,00%

6.1.2.Prihodi od poslova neposredno povezanih sa poslovima osiguranja

U prihode neposredno povezane sa poslovima osiguranja u 2013. godini bilansirano je 66.686 hiljade dinara, i ubrajaju se:

-Prihod od uslužnog snimanja štete i procene u iznosu od	333 hiljada dinara
-Prihodi od prodatih zelenih kartona su	64.893 hiljade dinara
-Ostali poslovni prihodi	1 460 hiljada dinara
Ukupno (aop 216):	66.686 hiljada dinara
Podela po bilansima:	
osig.motornih vozila i obav.osig	66.434 hiljada dinara
osiguranja nezgode	8 hiljada dinara
ostala neživotna osiguranja	244 hiljada dinara
Ukupno	66.686 hiljada dinara

Prihodi od poslova neposredno povezanih sa poslovima osiguranja po vrsti osiguranja 10.01 iznosi 66 265 hiljade dinara

6. 1. 3. Prihodi deponovanja i ulaganja

Prihodi nastali po osnovu obračunatih kamata na kratkoročno deponovana sredstva kod poslovnih banaka, uplaćenih dividendi, pozitivne kursne razlike na deponovana sredstva u obveznice stare devizne strednje kao i efekata valutne klauzule u iznosu 65.312 hiljada dinara, i to:

- prihodi kamata	63.026 hiljada dinara
- prihodi dividendi	1.9762 hiljada dinara
- valutne klauzule	310 hiljada dinara
Ukupno (aop 217)	65.312 hiljada dinara
Podela po bilansima :	
osig.motornih vozila i obav.osig	58.511 hiljada dinara
osiguranja nezgode	2.387 hiljada dinara
ostala neživotana osiguranja	4.414 hiljada dinara
Ukupno	65.312 hiljada dinara

Prihodi od deponovanja i ulaganja po vrsti osiguranja 10.01 iznosi 56 514 hiljade dinara

6. 1. 4 Ostali prihodi

Bilansna pozicija ostalih prihoda obuhvata prihode od izdavanja poslovnog prostora u zakup i refundacija sredstava i smanjenja rezervacije za period 1.01.-31.12.2013:

- prihodi od zakupa	=	9 472 hiljada dinara
- prihod od smanjenja rezervacije	=	16.718 hiljada dinara
Ukupno	=	26.190 hiljada dinara
<i>podela po bilansima ;</i>		
osig.motornih vozila i obav.osig	=	18.072 hiljada dinara
osiguranja nezgode	=	2 148 hiljada dinara
ostala neživotan osiguranja	=	5 970 hiljada dinara
Ukupno	=	26.190 hiljada dinara
Ostali prihodi po vrsti osiguranja 10.01 iznosi 13 749 hiljade dinara		

6.1.5.Prihodi od učešća u reosiguranja u naknadi štete

U preiodu od 1.01.-31.12.2013. bilansirani su prihodi od učešća reosiguranja u naknadi likvidiranih i isplaćenih reosiguranih šteta i to po osnovu premije autoodgovornosti u iznosu 9 785 hiljada dinara, po osnovu reosiguranja iz inostranstva po osnovu zelene karte u iznosu 15 877 hiljada dinara i po osnovu osiguranja od požara 3 000 dinara. Na ovoj poziciji je **bilansirano ukupno 28 662 hiljada dinara.**

6.1.6.Prihodi od regresa

Ostvareno u periodu od 01.01.-31.12.2013. god.po osnovu prihoda od regresnih potraživanja je ukupno 73.406 hiljade dinara sto je bilansirano po bilansnim vrstama :

osig.motornih vozila i obav.osig	=	73 406 hiljade dinara
Prihodi od regresa po polisama autoodgovornosti iznose 70 019 hiljada dinara		

6. 2. Finansijski prihodi

Finansijske prihode čine prihodi od kamata,pozitivne kursne razlike i ostali finansijski prihodi a koji se ne odnose na efekte deponovanja i ulaganja.

Za period 1.01.-31.12.2013. godine finansijski prihodi iznose 17 792 hiljada dinara, i to:

- prihodi kamata regresa,i ostalih potrazivanja	=	1 938 hiljada dinara
- pozitivne kursne razlike	=	7 358 hiljada dinara
- ostali finansijski prihodi	=	8 496 hiljada dinara
Ukupno	=	17 792 hiljada dinara
<i>podela po bilansima</i>		
osig.motornih vozila i obav.osig	=	15 565 hiljada dinara
osiguranja nezgode	=	423 hiljada dinara
ostala neživotan osiruranja	=	1 804 hiljada dinara
Ukupno	=	17 792 hiljada dinara

Finansijski prihodi po vrsti osigurnja 10.01 iznosi 14 514 hiljada dinara
--

6. 3. Prihodi od usklađivanja vrednosti imovine

Ove prihode čine prihodi od naplaćenih otpisanih potraživanja, dobici od prodaje hartija od vrednosti, naknadno utvrđeni prihodi, prihodi od smanjenja obaveza, prihodi od usklađivanja vrednosti nekretnina i dugoročnih finansijskih plasmana i ostali finansijski prihodi u iznosu od 96 887 hiljade dinara.

DOB.PROD.HOV*2363*KOJIMA SE TRGUJE	26 hiljada dinara
DOBICI OD PROD.OBV.*DOSPECA	3.320 hiljada dinara
NAPL.DIR.OTP.POTRAZIVANJA	796 hiljada dinara
PR.OD SMANJ.OB.	1.406 hiljada dinara
PR.OD UKID.OP.ISP.DUG.POTR.	3.374 hiljada dinara
PRIHODI OD UKIDANJA OPSTE ISP.OSTALIH POTRAZIVANJA	8.089 hiljada dinara
UK.OPSTE IS.PREM.OSIG.*201	2.393 hiljada dinara
PRIH.OD USKL.VR.KRATK.HOV-OBVEZNICE	41.570 hiljada dinara
NAPL.OTP.POT.OSIGURANJA MOTOR.VOZILA.	3.150 hiljada dinara
NAPL.OTP.POTR.OSTALIH NEZIVOTNIH OSIGURANJA	9.280 hiljada dinara
NAPL.OSTALA OTPISANA POTRAZIVANJA	23.483 hiljada dinara
Ukupno	96.887 hiljada dinara

Podela po bilansima		
osig.motornih vozila i obav.osig	= 80 276	hiljada dinara
osiguranja nezgode	= 6 238	hiljada dinara
Ostala nezivotna osiguranja	= 10 373	hiljada dinara
Ukupno	= 96 887	hiljada dinara
Prihodi od usklađivanja vred.imovine po vrsti osigurnja 10.01 iznosi 73 372 hiljada dinara		

5. 1. Poslovni (funkcionalni) rashodi

Poslovni rashodi predstavljaju rashode za obavljanje delatnosti osiguranja.

Ove rashode čine: -rashodi za dugoročna rezervisanja i funkcionalne doprinose

- rashodi naknada šteta i ugovorenih iznosa

- rezervisane štete

- ostali poslovni rashodi

5.1.1. Rashodi za dugoročna rezervisanja i funkcionalne doprinose

Funkcionalne doprinose čine: - doprinos za preventivu

- doprinos Garantnom fondu

- Rezervisanja za izravnanje rizika

-Doprinos za preventivu izdvaja se iz premije po svakoj vrsti osiguranja od 1 do 4% (napomena 6.1.1).

U 2013. godini izdvojen iznos dela preventive je 17 314 hiljada dinara kao i posebno izdvojen deo sredstava preventive u skladu sa čl.45 Zakona o obaveznom osiguranju u iznosu 20582 hiljada dinara sto je ukupan trošak godine u iznosu od 37 896 hiljada dinara koji se sastoji :

vrsta osiguranja	2013	deo za video nadzor	ukupno
	preventiva	1.2%	
01 i 02- nezgoda	757		757 hiljada dinara
03 i 10- motorna vozila	14 326	20 582	34 908 hiljada dinara
ostala nezivotna osiguranja	2 231		2 231 hiljada dinara
Ukupno	17 274	20 582	37 856 hiljada dinara

podela po bilansima

osig.motornih vozila i obav.osig	=	34 908 hiljade dinara
osiguranja nezgode	=	757 hiljade dinara
ostala neživotan osiguranja	=	2 231 hiljade dinara
Ukupno	=	37 856 hiljade dinara

Troskovi preventive po vrsti osigurnja 10.01 i iznosi 34 303 hiljada dinara

- **Doprinos garantnom fondu** su formirana i izdvojena sredstva za obrazovanje sredstava Garantnog fonda u skladu sa propisima. **Izdvojena sredstva iznose 94.612 hiljade dinara.**

Ova bilnsna pozicija se odnosi samo na obavezna osiguranja.

- **Rashodi rezervisanja za izravnaje rizika** obracunavaju se na osnovu aktuelnih propisa za 2013. godinu iznose 6.885 hiljada dinara (napomena 4.1).

vrsta osiguranja	ukupno troskovi rezervi za izravnaje rizika
03 - autokasko	= 3 626 hiljada dinara
13 - opšta odgovornost	= 3 259 hiljada dinara
Ukupno	= 6 885 hiljade dinara

-Rashodi rezervisanja naknada zaposlenih u skladu sa MRS 19 u iznosu 970 hiljada dinara (napomena 4.1).

podela po bilansima

za MRS19	
osig.motornih vozila i obav.osig	867 hiljada dinara
osiguranja nezgode	37 hiljada dinara
ostala neživotan osiruranja	66 hiljada dinara
Ukupno	970 hiljada dinara

Trošakovi rezervisanja po MRS19 po vrsti osigurnja 10.01 i iznosi 840 hiljada dinara

-Rashodi po osnovu obračuna naknade Republičkom fondu za zdravstveno osiguranje 5 % od premije osiguranja autoodgovornosti

U skladu sa izmenama i dopunama Zakona o obaveznom osiguranju u saobraćaju (Sl. Glasnik RS br.51/09 , 78/11 i 101/11) , koje su stupile na snagu dana 07.01.2012 godine, Društvo je za 2013 godinu izvršilo obračun i uplatu doprinosa u visini od 5% ostvarene premije osiguranja od autoodgovornosti u skladu sa izmenama i dopunama Zakona o obaveznom osiguranju u saobraćaju u iznosu od **85 756 hiljada dinara.**

Doprinos za štete RZZO-vrsta osiguranja 10 iznosi 85 756 hiljada dinara

5. 1. 2.Rashodi naknada šteta i ugovorenih iznosa

Naknade šteta neživotnih osiguranja predstavljaju rashode za isplatu šteta koji se utvrđuju na osnovu ugovora i akata Društva.

Naknade uključuju i rashode procena i veštačenja šteta, procena tehničke ispravnosti vozila, likvidacije i isplate šteta i druge rashode u vezi šteta.

Za obavezna neživotna osiguranja likvidirane štete i likvidiranih šteta saosiguranja rashodi ukupno iznose 897 601 hiljada dinara.

vrsta osiguranja	troškovi likvidir. šteta	tr.šteta saosiguranja	Ukupno
01 i 02- nezgoda	= 42 163	2 181	44 344 hiljada dinara
03 i 10- motorna vozila	= 786 049	0	786 049 hiljada dinara
ostala neživotna osiguranja	= 67 208	0	67 208 hiljada dinara
Ukupno	= 895 420	2 181	897 601 hiljada dinara

Trošakovi likvidiranih šteta po vrsti osigurnja 10.01 i iznosi 740 427 hiljada dinara

Troškovi za izvidaja i procenu iznose 150.760 hiljade dinara. Raspored troškova izvidaja i procene u Društvu regulisani su opstim aktom i obuhvata deo troškova amortizacije, zarade sručnih saradnika za zastupanja u sporovima, procenitelja i likvidatora šteta, troškove sporova i kamata po osnovu šteta i drugih vrsta troškova vezanih za poslove procene i izvidaja šteta.

	AOP233
530 deo tošk.amortizacije	1157
540 deo trošk.materijala	681
541 deo trošk.goriva	2114
542 deo troškovi veštačenja i odža.	4542
548 deo tršsk.adv.usluga i ostalo	76119
549 deo troškovi struc.usavršav.i ostali nematerijalni troskovi	8237
550 i 551 deo zarade	40625
552 deo trošk.po ug.o delu	4680
553 deo maknada za aut.ugovore	338
554 deo nakn.za priv.i povr.poslove	96
555 deo naknade fiz.lic.ostali ugov.	13
559 deo trošk. sl.puta	640
562 deo troškovi kamate	11 518
ukupno AOP 233	150 760

podela po bilansima

osig.motornih vozila i obav.osig	=	123 666 hiljade dinara
osiguranja nezgode	=	9 559 hiljade dinara
ostala neživotna osiruranja	=	17 535 hiljade dinara
Ukupno	=	150 760 hiljade dinara
Trosakovi likvidacije šteta po vrsti osigurnja 10.01 i iznosi 115 580 hiljada dinara		

Društvo je u skladu sa sprovođenjem Programa mera za 2013 godinu realizovalo smanjenje troškove izviđanja i procenu šteta za 18 453 hiljade dinara u odnosu na 2012. godinu.

5. 1. 3. Rezervisane štete - povećanje

Obuhvat rezervisanih šteta dat je u napomeni 4.4.2. uz bilans stanja u iznosu 1 834 952 hiljada dinara.

U odnosu na prethodnu godinu rezervacija šteta je povećana u iznosu od 125 774 hiljade dinara od čega u strukturi je najveće povećanje po autoogovornosti kao dominantnoj vrsti osiguranja kojem se Društvo bavi.

Prihod od ukinutih rezervisanja iz prethodne godine kao i prihod po osnovu dela rezervisanih šteta koja padaju na teret reosiguranja iznosi 1 713 248 hiljade dinara. Rezervacija šteta umanjena za oprihodovanje rezervacije iz 2012. godine ima efekat na povećanje rezervacije šteta za 121 704 hiljadu dinara. Povećanje rezervacija je posledica izmene načina obračuna rezervacije nastalih a neprijavljenih šteta i u ovom periodu, shodno odluci i preporukama NBS – Odluka o blizim kriterijumima i načinu obracuna rezervisanih šteta (Sl.gl.86/07) i Izmene Pravilnika o načinu utvrđivanja dela tehnicke premije za isplatu nastalih neisplacenih obaveza (Rezervisane štete) iz decembra 2012. godine (struktura prikazana na napomeni 4.4.2).

podela po bilansima

osig.motornih vozila i obav.osig.	=	108 185 hiljade dinara - povećanje rezervacija šteta
Osiguranje nezgode	=	- 417 hiljade dinara - smanjenje rezervacija šteta
ostala neživotna osiruranja	=	13 936 hiljade dinara- povećanje rezervacije šteta
Ukupno	=	121 704 hiljade dinara

Povećanje troškova rezervacije šteta po vrsti osigurnja 10.01 iznosi 121 384 hiljada dinara

5.1.4 Rashodi deponovanja i ulaganja

Rashodi deponovanja i ulaganja nastaju kao posledica obračunatih provizija i negativnih valutnih klauzula, kao i ostalih rashoda nastalih u procesu sprovođenja poslova deponovanja i ulaganja i iznose **26 316** hiljade dinara.

	AOP250
542 deo deo tošk.provizije	859
547 deo deo trošk.platnog prometa	8 274
549 deo deo troškovireviz.i nadzor-procena	1 767
550 i 551 deo zarade	14 634
563 deo neg.kursne razlike-obav.	782
ukupno AOP 250	26 316

podela po bilansima

osig.motornih vozila i obav.osig	=	23 441	hiljade dinara
oisiguranja nezgode	=	963	hiljade dinara
ostala neživotna osiguranja	=	1 912	hiljade dinara
Ukupno	=	26 316	hiljade dinara
Troškovi deponovanja i ulaganja po vrsti osiguranja 10.01 iznosi 22 174 hiljada dinara			

5. 2. Troškovi sprovođenja osiguranja

Troskovi sprovođenja osiguranja dele se na :

- troškove pribave
- troškove uprave
- ostale troškove

Pojedinačno učešće veste troška u ukupnim Troškovima sprovođenja osiguranja je:

- trošak pribave u strukturi učestvuje sa 68.58%
- trošak uprave u strukturi učestvuje sa 28.99%
- trošak ostalih TSO u strukturi učestvuje sa 2,43%.

Društvo je u skladu sa sprovođenjem Programu mera za 2013 godinu realizovalo smanjenje troškova sprovođenja osiguranja perioda (bez uticaja razgraničenja) u iznosu od 91 277 hiljade dinara u odnosu na 2012. godinu.

5. 2. 1. Troškove pribave čine troškovi provizije, zakupnine, reklame, reprezentacije i bruto zarade radnika koji rade na pribavi osiguranja (zaposleni van sedista Društva) kao i ostali troškovi koji nastaju u procesu pribave osiguranja. Troškovi pribave definisani su intrnim aktom Društva i shodno tome deo ovih troškova se razgraničava na narednu godinu (napomena 2.2.5). **Razgraničeni Troškovi pribave osiguranja iznose 664 986 hiljada dinara**

Konto	AOP256 trosak provizije	AOP257 ostali tr.pribave	AOP 259 efekat razgraničenja	AOP 255 razgranigen tr.pribave
530 amortizacija		6 016		6 016
540 deo utroš.materijal		254	38	292
541 deo gorivo		5 877	434	6 311
542 deo trosk.PTT		4 475	139	4 614
542 kirija I zakupnina		235 366	(3 895)	231 471
542 provizije	41 756		2 938	44 694
543 reklama		123 541	18 311	141 852
544 deo reprezentacija		2 702	894	3 596
549 deo ostali nem.triskovi		1 973	817	2 790
550-551 zarade u pribavi		213 497	9 046	222 543
554-nakn. priv.i pov.posl.		7		7
559 nak.za kor.sop.vozila		759	41	800
ukupno aop	41 756	594 467	28 763	664.986

podela po bilansima

osig.motornih vozila i obav.osig	=	511 134	hiljade dinara
oisiguranja nezgode	=	51 204	hiljade dinara
ostala neživotna osiguranja	=	102 643	hiljade dinara
Ukupno	=	664 986	hiljade dinara

Trošakovi pribave po vrsti osigurnja 10.01 i iznosi 456 426 hiljada dinara

Društvo je u skladu sa sprovođenjem Programa mera za 2013 godinu realizovalo smanjenje troskove pribave osuguranja perioda za 36 501 hiljade dinara u odnosu na 2012. godinu.

5. 2. 2. Troškove uprave čine troškovi amortizacije, materijala, energije, usluga, zarada radnika uprave Društva, naknada zarada, lični troškovi i ostali nematerijalni troškovi koji ukupno iznose 281 117 hiljada dinara.

Konto opis	AOP 260	AOP 261	AOP262	AOP 263	AOP 264
	ukupno tr.uprave	amortizacija	troskovi matr.i energije	trosak bruto zarade	ostali trokovi uprave
530 deo amortizacija		32 856			
540 utpos.materijal			12 398		
541 deo gorivo i energije			16 286		
542 deo tr.tras.i odrzavanja					41 773
543 deo sponzorstvo			30		
544 deo reprezentacije			4 944		
545 sopstveno osigur.			3 189		
549 deo ostali nem.triskovi			14 865		
550 i 551 zarada				145 897	
552 deo ugovori o delu ostali					2 950
553 deo nakn.po aut.ugov.					
554 deo privrem.i po.poslovi					651
555 deo ostale naknade					298
556 uprav. i nadz. odbor					3 542
559 deo putni tros.,dnevnice					1 439
ukupno aop 260 =	281 117	32 856	51 712	145 897	50 652

podela po bilansima

osig.motornih vozila i obav.osig	=	242 545	hiljade dinara
oisiguranja nezgode	=	13 970	hiljade dinara
ostala neživotan osiguranja	=	24 602	hiljade dinara
Ukupno	=	281 117	hiljade dinara

Trošakovi uprave po vrsti osigurnja 10.01 i iznosi 222 056 hiljada dinara

Društvo je u skladu sa sprovođenjem Programa mera za 2013 godinu realizovalo smanjenje troskove uprave za 51 203 hiljade dinara u odnosu na 2012. godinu.

5.2.3.Ostale troškove sprovođenja osiguranja čine troškovi platnog prometa, porezi i doprinosi koji ne zavise od rezultata poslovanja, ostali doprinosi i drugi troškovi, koji **ukupno iznose 23 709** hiljada dinara.

546	tr.poreza I taksi	18 566
548 deo	tr.ost.usluga	5 143
ukupno aop 265		23 709

osig.motornih vozila i obav.osig	=	20 993	hiljade dinara
oisguranja nezgode	=	755	hiljade dinara
ostala neživotan osiruranja	=	1 961	hiljade dinara
Ukupno	=	23 709	hiljade dinara
Ostali troškovi uprave po vrsti osigurnja 10.01 i iznosi 19 835 hiljada dinara			

Društvo je u skladu sa sprovođenjem Programa mera za 2013 godinu realizovalo smanjenje ostalih troškova sprovođenja osiguranja za 3 573 hiljade dinara u odnosu na 2012. godinu.

5. 3. Finansijski rashodi

Finansijske rashode čine rashodi po osnovu kamata, negativne kursne razlike i ostali finansijski rashodi ostvareni u iznosu 1 593 hiljade dinara.

-rashodi kamata (deo)	=	10 40	hiljade dinara
-ostali finansijski rashodi	=	553	hiljade dinara
Ukupno	=	1 593	hiljade dinara

podela po bilansima

osig.motornih vozila i obav.osig	=	1 464	hiljade dinara
oisguranja nezgode	=	38	hiljade dinara
ostala neživotna osiruranja	=	91	hiljade dinara
Ukupno	=	1 593	hiljade dinara

Finansijski rashodi po vrsti osigurnja 10.01 i iznosi 1 410 hiljada dinara

5. 4. Rashodi po osnovu obezvređenja imovine i ostali rashodi

Ove rashode čine kapitalni gubici po osnovu prodaje osnovnih sredstava i hartija od vrednosti, obezvređenje potraživanja i kratkoročnih finansijskih plasmana, kazne i kamate za neblagovremeno plaćene poreze, direktan otpis potraživanja, obezvređenje nekretnina i ostali rashodi.

Ostvareni iznosi ovih rashoda 63 292 hiljada dinara.

GUBICI OD PRODAJE OSN.SRED.	784 hiljade dinara
GUB.OD RASH.OS	24 hiljade dinara
GUB.PO OSN.PROD.MATERIJALA I OSTAIH ZALIHA i rashoda	20 hiljade dinara
RASHODI PO OSNOVU DIREKTNIH OTPISA POTRAŽIVANJA	1.122 hiljade dinara
KAZNE,PENALI,NAKNADA STETE(NEISPL.NAK.FL	11 hiljade dinara
KAM.ZA NEBL.PL.POREZE	37 hiljade dinara
OBEZVREĐENJE NEKRETNINA, POSTROJENJA I OPREME	1.555 hiljade dinara

OBEZVR.DUG.FIN.PL.I DR.H.OD.VR.NAM.PR.		122 hiljade dinara
ISPRAVKA DUG.FIN.PLASMANA I DR.HOV*pojedinačna		145 hiljade dinara
OPSTA ISP.OSTALIH POTRAZIVANJA		7.705 hiljade dinara
ISP.KRATK.POTAZIVANJA I FINANSISKIH ULAGANJA		43.290 hiljade dinara
RASH.OD USKL.VRED.KRATK.HOV-AKCIJE		2 hiljade dinara
ISP.POTR.IMOVINSKIH I OSALIH .OSIGURANAJ		5.853 hiljade dinara
ISP.POTR.OSIGURANJA MOTOR.VOZILA		2.621 hiljade dinara
Ukupno	=	63 292 hiljade dinar
podela po bilansima		
osig.motornih vozila i obav.osig	=	55 793 hiljade dinara
oisguranja nezgode	=	2 149 hiljade dinara
ostala neživotna osiruranja	=	5 350 hiljade dinara
Ukupno	=	63 292 hiljade dinara

Troškovi obezvređenja imovine po vrsti osigurnja 10.01 i iznosi 53 124 hiljada dinara

5. 5. Gubitak iz poslovanja koja se obustavlja

Na aop-u 276 bilansirano je 9.456 hiljada dinara (grupa 59- grupa 69).
podela po bilansima

osig.motornih vozila i obav.osig	=	8 549 hiljade dinara
oisguranja nezgode	=	42 hiljade dinara
ostala neživotan osiruranja	=	865 hiljade dinara
Ukupno	=	9 456 hiljade dinara
Gubitak iz poslovanja koja se obustavlja po vrsti osigurnja 10.01 iznosi 8 551 hiljada dinara		

Stanje na racunima grupe 59 iznosi 9 914 hiljada dinara i odnosi se na rashoda iz pret. god.:

- naknadno fakturisana premija reosiguranja za 2012. godinu u iznosu od 8 471 hiljada dinara
- naknadno dostavljena rešenja za poreze i doprinose u iznosu od 85 hiljada dinara
- ostali rashodi po osnovu placenih računa iz ranijih godina, i drugo u iznosu 1 358 hiljade dinara

Stanje na racunima grupe 69 iznosi 458 hiljada dinara i odnosi se na prihode iz pret. godina:

-povraćaj novca po rešenju suda i ostali naplaćeni prhodi ranijih godina iznose 458 hiljada dinara
--

Računovodstvenim politikama Društva član.26. definisan je prag materijalne značajnosti za visinu naknadno utvrdjnih prihoda i rashoda na osnovu kojih se vrši knjiženje preko rezultata iz ranijih godina (ako skup prihoda ili rashoda po osnovu utvrdjenih racunovodstvenih gresaka bude veci od 0.85% visine aktive u bilansu prethodne godine). Clan 26. Računovodstvenih politika uskađen je sa izmenom članova 24 i 25 Pravilnik o Kontnom okviru i sadržini računa u Kontnom okviru za organizacije osiguranja (Sl.gl.RS«br 35/2010).

Prag materijalne zanačajnosti izračunat na način opisan u članu 24 i 25 Pravilnik o Kontnom okviru i sadržini računa u Kontnom okviru za organizacije osiguranja (Sl.gl.RS«br 35/2010) je značajno viši (iznosi 34 622 hiljada dinara) od ukupno bilansiranih troškova a i prihoda na grupama 59 i 69, pa su prikazane korekcije i zakasnela dokumentacija knjizeni preko ovih vrsta prihoda i rashoda perioda.

7. 2. Odložena poreska obaveza

Obračun odložene poreske obaveze vrši se na osnovu zahteva MRS 12 po osnovu razlika neotpisane vrednosti iz OA obrasca i sadašnje vrednosti osnovnih sredstava (veza napomena 4.5 i 3.5 bs). Za period 01.01.-31.12.2013. godine izvršeno je smanjenje odložene poreske obaveze za 5 210 hiljada dinara.

Prilikom obračuna odloženih poreskih obaveza uzete su u obzir sve evidentirane razlike u poreskom pristupu obračuna Poreza na dobit pravnih lica u skladu sa postojećom zakonskom regulativom i sve razlike u prihvatanju rashoda od obezvređivanje imovine, rashod po osnovu rezervacija kao i ostalih rashoda koji ne priznaje pomenuti Zakon o porezu na dobit pravnih lica a koji se u skladu sa standardima evidentiraju u poslovnim knjigama Društva. Takođe smo i sagledali i uticaj neiskorešćenih poreskih kredita i gubitka, obzirom da Društvo ima usvojen biznis plan do 2017 godine i projektovani pozitivni rezultat u svim godinama, čijem ostvarenju teži.

Ova bilansna pozicija se odnosi samo na obavezna osiguranja koja čine pretežni deo prihoda iz registrovane delatnosti društva.

7. 3. Neto dobitak

Društvo je ostvarilo **dobitak u iznosu od 2.586 hiljada dinara**. Ostvaren rezultat po bilansnim vrstama je:

osig.motornih vozila i obav.osig	=	110 870 hiljade dinara
osiguranja nezgode	=	(34 204) hiljade dinara
ostala neživotan osiguranja	=	(74 080) hiljade dinara
Ukupno	=	2 586 hiljade dinara

Dobitak za vrstu autoodgovornosti 10.01 i iznosi 142 893 hiljada dinara

7. 4. Obračun zarade po akciji

U skladu sa primenom MRS 33 izvršen je obračun zarade po akciji za 2013. godinu na osnovu ponderisanog broja običnih akcija i dobiti Društva.

Datum promene broja akcija	Broj dana	Broj akcija	Suma za obračun	Ponderisani broj akcija
1	2	3	4	5
01.01.-31.12.2013.	365	573 324	209 263 260	573 324
Ukupno	365	573 324	209 263 260	573 324
Dobit po akciji = dobit posle oporezivanja / ponderisani broj akcija = 2 586 287.82 / 573 324 = 4.51 din				

Bitna obaveštenja

1. Usaglašavanje potraživanja i obaveza

Društvo je vršilo usaglašavanje svojih potraživanja i obaveza u 2013. godini po svim osnovama sa zastupnicima u osiguranju i sa ostalim pravnim licima.

U potpunosti su usaglašena potraživanja sa povezanim licima i učešća u kapitalu, deponovanih sredstava i sredstava kod banaka, stanja tekućih računa, potraživanja za zakup, potraživanja za prodaju osnovna sredstva .

Stanja deponovanih sredstava u hartije od vrednosti usaglašena su sa tržišnom vrednošću po izveštaju iz Centralnog registra hatrija od vrednosti na dan 31.12.2013. godine.

Osnovna delatnost Društva prodaja polisa obaveznog osiguranja usmerena je na prodaju polisa fizičkim licima.

Usaglašavanje se vrši preko obrasca IOS-a za pravna lica i za značajna potraživanja od fizičkih lica Za potraživanja po osnovu prodatih polisa osiguranja usaglašavanje je vršeno u periodu od 31.05.2013-31.12.2013. godine u skladu sa Dinamičkim planom usaglašavanja tako da su u posmatranom periodu poslati IOS-i svim pravnim licima, a i fizičkim za značajna pojedinačna potraživanja (najčešće za premiju kasko osiguranja). Postignuti nivo usaglašenosti je u skladu sa usvojenim Procedurama i upustvima Društva.

2. Mišljenje interne revizije

Mišljenje interne revizije je da je sadržina računa u obrascima finansijskih izveštaja za period 01.01.-31.12.2013. godine u skladu sa Pravilnikom o kontnom okviru i sadržini računa u kontnom okviru za društva za osiguranje (Sl.gl.35/2010.).

3. Mišljenje ovlašćenog aktuara

Ovlašćeni aktuar daje mišljenje o tačnosti i usklađenosti obračuna sa Zakonom o osiguranju za sledeće izveštaje dostavljene Narodnoj banci Srbije :

- 1.Izveštaj o saosiguranju i reosiguranju viškova rizika;
- 2.Izveštaj o broju i visini prijavljenih rešenih šteta i šteta u sporu;
- 3.Izveštaj o tehničkim rezervama i deponovanju i ulaganju sredstava tehničkih rezervi;
- 4.Izveštaj o likvidnosti Društva;
- 5.Izveštaj o garantnoj rezervi i deponovanju i ulaganju sredstava garantne rezerve;
- 6.Izveštaj o margini solventnosti.

Ovlašćeni aktuar Bojana Maračić za kvartalne izveštaje u periodu od 01.01-31.12.2013. godine ocenio je da su pomenuti izveštaji u skladu sa Zakonom o osiguranju i podzakonskim aktima i da su usklađeni sa opštim aktima poslovne politike društva.

5. Transakcije sa povezanim licima

"Takovo osiguranje" a.d.o. učestvuje u akcijskom kapitalu kod »Šumadija broker«AD sa 32.50% koje ima status povezanog lica, a kod »TV Kanal 9« DOO sa 99.34%. Ovim učešćem "Takovo osiguranje" a.d.o. ima status matičnog preduzeća u odnosu na "TV Kanal 9" DOO koje ima status zavisnog preduzeća.

a) **OSNOVNI PODACI zavisniog lica** su:

1.. »TV kanal 9«DOO

34000 Kragujevac

Miloja Pavlovica 8

M.br.:17429957

Š.del.: 092200

Ž.rm.: 150-290-44

PIB: 101578716

Na dan 31.12.2013. godine usaglašena su sledeca stanja:

-Ucesce u kapitalu "TV kanal 9" 99.34%	5 058 hiljade dinara
-potraživanja za zakup	9 997 hiljade dinara
-ostala potraživanja	26 hiljade dinara

OSNOVNI PODACI povezanih lica

1. »Šumadija broker«AD berzanski posrednik M.br.:17312502
 34000 Kragujevac Š.del.: 067120
 Dr..Zorana Djindjica 15a Ž.m.: 150-235-15
 PIB: 101040912

Na dan 31.12.2013. godine usaglašena su sledeća stanja:

-Učešće u kapitalu Ad "Šumadija brokera" 32.50%	11 700 hiljade dinara
- potraživanja po osnovu zakupa	44 hiljade dinara
- obaveze prema dobavljaču	(550) hiljade dinara

Po članu 33. Zakona o osiguranju smatraju se i lica koja su međusobno povezana, a kod kojih "Takovo osiguranje" a.d.o nema ulog u osnivačkom kapitalu lica i to su:

2.»Auto Takovo «doo M.br.:07671270
 34000 Kragujevac PIB: 101042094
 Dr..Zorana Djindjica 15a Ž.m.: 150-303-05

Na dan 31.12.2013. godine usaglasena su sledeca stanja:

-potraživanja po osnovu zakupa	8 hiljade dinara
- obaveze prema dobavljaču	(62) hiljade dinara

3. » Everest investment »doo M.br.:20340789
 34000 Kragujevac PIB: 105250399
 Milice Miljkovic 2 Ž.m.: 150-16791-11

Na dan 31.12.2013. godine usaglašena su sledeća stanja:

- potraživanja po osnovu zakupa	2 hiljade dinara
---------------------------------	------------------

4. «Moount turs » doo M.br.:20453729
 34000 Kragujevac Ž.m.: 150-18140-38
 Dr..Zorana Djindjica 15a PIB: 105769075

Na dan 31.12.2013. godine usaglasena su sledeca stanja:

- potraživanja po osnovu zakupa	70 hiljada dinara
- potraživanja po osnovu premije nezgode	28 hiljade dinara

6. Primena Međunarodih računovodstvenih standarda

U skladu sa svojim Računovodstvenim politikama kojima je Društvo bliže definisalo primenu MRS-a, Društvo u svojim poslovnim knjigama i finansijskim izveštajima primenjuje vazeće MRS-e i standarde finansijskog izveštavanja MSFI koji mogu da se primene u skladu sa postojećom zakonskom regulativom.

7. Događaji nakon dana bilansa

Od dana bilansa 31.12.2013. godine pa do dana predaje godišnjih izveštaja 28.02.2014. godine Društvo nije imalo značajnijih događaja koji bi uticali na izmene obelodanjenih podataka.

8. Eksterne kontrole

U 2013. godini Narodna banka Srbije je izvršila kontrolu sprovođenja izvršenja Rešenja broj 2311/ 19.04.2012. godine.

Do dana predaje ovih Napomena dostavljen je zapisnik Narodne banke Srbije sa nalazom kontrole i u propisanom roku Društvo je dostavilo odgovore i primedbe na zapisnik.

9. Ostale napomene

Društvo je kako kadrovski tako organizaciono i tehnički osposobljeno za dobro i kvalitetno funkcionisanje. O kadrovskoj osposobljenosti i strukturi dati su podaci u napomeni - opšti podaci - delatnost.

«Takovo osiguranje» a.d.o. radnicima pruža mogućnost sticanja i inoviranja znanja potrebnih za uspešno obavljanje poslova i brzo uključivanje u tokove poslovanja okruženja.

Svi zaposleni u Društvu u svakodnevnom radu u najvećem stepenu koriste personalne računare (Desktop, LapTop).

Društvo koristi jedinstven informacioni sistem koji se sastoji od više aplikacija: Insurance.net i AdInsure, pri čemu je više od 98% svih poslovnih i tehnoloških procesa pokriveno postojećim informacionim sistemom. Koriste se i WEB aplikacije TAKtic, AdConnect i WEB-PA i pozadinske aplikacije (ONO.NET integration, Risk Guard, TAKtok3, staro knjigovodstvo (finansije i stroga evidencija), Plakadis (LD-Kadrovi), Penzioneri-Nezgoda, Čekiranje OS-ova, Operativni rizici) i dodatne aplikacije (Audatex, kamata2006, program za osnovna sredstva, Office banking, Halcom). Radnici su obučeni za korišćenje navedenih aplikacija.

Baza podataka je jedinstvena i koriste je svi korisnici aplikacije bilo da se fizički nalaze u Direkciji društva, ograncima ili prodajnim mestima. WEB aplikacija TAKtic (razvijena u cilju povezivanja informacionog sistema sa IC UOS za podršku prodaje polisa AO u skladu sa zakonom) koristi istu bazu kao i druge aplikacije Insurance.net, AdInsure, AdConnect.

Ostvaruje se DialUp veza sa NBS za slanje izveštaja, a putem usluge HSIA od 20Mbit/s svi korisnici aplikacije iz ogranka ili prodajnih mesta pristupaju serverima u Direkciji.

U toku 2013. godine Društvo je kompletnu evidenciju svojih poslovnih knjiga i poslovnih promena evidentiralo i pratilo u jedinstvenom i integralnom informacionom sistemu putem aplikacije Insurance.net. Rad u jedinstvenom informacionom sistemu doprinosi poboljšanju kvaliteta rada, informisanja, boljoj organizaciji rada i kvalitetnijim poslovnim odlukama rukovodstva.

Organizaciona struktura, kvalifikovanost, stručna i profesionalna osposobljenost kao i entuzijazam kadrova, ali i sve veće poverenje osiguranika daju nam za pravo da verujemo u ostvarivanje boljih rezultata i ispunjenje plana u 2014. godini.

U Kragujevcu,
28.02.2014. god.


Napomene sastavila:
Rukovodilac sluzbe racunovodstva
Violeta Samailović

Violeta Samailović

"Takovo osiguranje" a.d.o.
Generalni direktor
Snezana Živković



Snezana Živković



**PREDUZEĆE ZA REVIZIJU RAČUNOVODSTVENIH IZVEŠTAJA
"VINČIĆ"® d.o.o.**

11 070 NOVI BEOGRAD, Ul. Narodnih heroja, br. 23 /I

ODELENJE ZA REVIZIJU I PROCENU

11 000 BEOGRAD, Ul. Simina, br. 22/II

Broj: 01- 78/1-2014

IZVEŠTAJ OVLAŠĆENOG REVIZORA SKUPŠTINI AKCIONARSKOG DRUŠTVA ZA OSIGURANJE "TAKOVO OSIGURANJE", a.d.o., KRAGUJEVAC, O OBAVLJENOJ EKŠTERNOJ REVIZIJI REDOVNIH FINANSIJSKIH IZVEŠTAJA PO GODIŠNJEM RAČUNU SA STANJEM NA DAN 31. DECEMBRA 2013. GODINE

I MIŠLJENJE I IZVEŠTAJ OVLAŠĆENOG REVIZORA

Izvršili smo eksternu reviziju redovnih finansijskih izveštaja po godišnjem računu Akcionarskog društva za osiguranje "Takovo osiguranje", a.d.o., Kragujevac, ul. Dr. Zorana Đinđića, br. 15 a, sa stanjem na dan 31. decembra 2013. godine.

Prilikom eksterne revizije redovnih finansijskih izveštaja Akcionarskog društva za osiguranje "Takovo osiguranje" a.d.o., Kragujevac, uključeni su izveštaji koji čine deo procesa redovnog finansijskog izveštavanja, a to su Bilans stanja, Bilans uspeha, Izveštaj o tokovima gotovine, Izveštaj o promenama na kapitalu i svi drugi izveštaji – objašnjavajući dokazni materijali, koji su uključeni u godišnji račun.

Odgovornost rukovodstva

Rukovodstvo Društva je odgovorno za sastavljanje i objektivnu prezentaciju ovih redovnih finansijskih izveštaja u skladu sa računovodstvenim propisima Republike Srbije, MRS, MSFI, važećim Zakonom o osiguranju, Zakonom o obaveznom osiguranju u saobraćaju i računovodstvenim politikama obelodanjenim u napomenama 3.1. i 3.2. u Izveštaju o izvršenoj eksternoj reviziji. Ova odgovornost obuhvata: osmišljavanje, primenu i održavanje internih kontrola koje su relevantne za sastavljanje i objektivnu prezentaciju finansijskih izveštaja koji ne sadrže pogrešne informacije od materijalnog značaja, nastale usled kriminalne radnje ili greške; odabir i primenu odgovarajućih računovodstvenih politika; kao i korišćenje najboljih mogućih računovodstvenih procena.

Odgovornost revizora

Naša je odgovornost da izrazimo mišljenje o priloženim redovnim finansijskim izveštajima na osnovu obavljene eksterne revizije. Eksternu reviziju smo obavili u skladu sa važećim zakonskim propisima i Međunarodnim standardima revizije, a posebno, kao «lex specialis», u skladu sa Odlukom o sadržini izveštaja o obavljenoj reviziji finansijskih izveštaja društva za osiguranje ("Sl. glasnik RS", br. 21/05., 24/05. i 54/05.) i Pravilnikom o uslovima za obavljanje revizije finansijskih izveštaja javnih društava ("Sl. glasnik RS", br. 50/2012). Ovi standardi nalažu usaglašenost sa etičkim principima i da smo reviziju planirali i obavili na način koji omogućava da se, u razumnoj meri, uverimo da finansijski izveštaji ne sadrže pogrešne informacije od materijalnog značaja.

Eksterna revizija uključuje sprovođenje postupaka u cilju pribavljanja revizijskih dokaza o iznosima i informacijama obelodanjenim u finansijskim izveštajima. Odabrani postupci su zasnovani na prosuđivanju revizora, uključujući procenu rizika materijalno značajnih grešaka sadržanih u finansijskim izveštajima, nastalim usled kriminalne radnje ili greške. Prilikom procene ovih rizika, revizor je razmatrao interne konrole koje su relevantne za sastavljanje i objektivnu prezentaciju finansijskih izveštaja, u cilju osmišljavanja najboljih mogućih revizijskih procedura, ali ne u cilju izražavanja mišljenja o efikasnosti sistema internih kontrola pravnog lica. Eksterna revizija, takođe, uključuje ocenu primenjenih računovodstvenih politika i vrednovanje značajnih procena koje je izvršilo rukovodstvo, kao i ocenu opšte prezentacije finansijskih izveštaja.

Smatramo da su pribavljeni revizijski dokazi dovoljni i odgovarajući i da obezbeđuju solidnu osnovu za izražavanje našeg mišljenja.

Mišljenje nezavisnog ovlašćenog revizora

Po našem mišljenju, prikazani finansijski izveštaji po svim materijalno značajnim pitanjima, prikazuju istinit i objektivan pregled finansijskog položaja Akcionarskog društva za osiguranje "TAKOVO OSIGURANJE" a.d.o., Kragujevac, sa stanjem na dan 31. decembra 2013. godine, kao i rezultate njegovog poslovanja, promene na kapitalu i tokove gotovine za navedenu godinu, u skladu sa zakonskim okvirima – Zakonom o osiguranju, Zakonom o obaveznom osiguranju u saobraćaju, Zakonom o računovodstvu, MRS, MSFI i ostalim propisima koji se primenjuju u Republici Srbiji i računovodstvenim politikama obelodanjenim u napomenama 3. i 4. ovog Izveštaja.

Izveštaj o poslovanju Društva za period 01. januara do 31. decembra 2013. godini usklađen je sa finansijskim izveštajima za pomenutu poslovnu godinu.

U vezi sa napred iznetim, shodno članu 30. Zakona o reviziji ("Sl. glasnik R. Srbije", br. 62/2013), Ovlašćeni revizor izražava pozitivno mišljenje na finansijske izveštaje Akcionarskog društva za osiguranje "TAKOVO OSIGURANJE" a.d.o., Kragujevac za 2013. godinu.

U Beogradu, 25. 04. 2014. godine.



OVLAŠĆENI REVIZOR

Jagaranja Ribić, dipl. opec.

[Handwritten signature]

II ANALIZE UZ IZVEŠTAJ O OBAVLJENOJ REVIZIJI

1. OPŠTI PODACI O DRUŠTVU

- a) Identifikacioni podaci
 - Akcionarsko društvo za osiguranje "TAKOVO", Kragujevac,
ul. Dr Zorana Đinđića 15 a,
 - Matični broj - 06084184,
 - Poreski identifikacioni broj (PIB) - 101457935,
- b) Osnivanje Društva

Odlukom o osnivanju iz 1992. godine, osnovano je Deoničko društvo za osiguranje "Takovo". Društvo je upisano u sudski registar kod Privrednog suda u Kragujevcu Rešenjem broj Fi – 3270/92 od 22. jula 1992. godine. Kao osnivači Društva registrovani su: Dragan Jovović, Snežana Živković, Snežana Jovović i Privatno preduzeće "Auto-Takovo" iz Kragujevca.

Odlukom o transformaciji od 25.aprila 1997. godine, izvršena je promena oblika organizovanja u Akcionarsko društvo za osiguranje "Takovo", Kragujevac. Usaglašavanje sa odredbama Zakona o osiguranju imovine i lica ("Sl. list SRJ", br.30/96) izvršeno je 3. jula 1997. godine, o čemu je Savezno ministarstvo za finansije donelo Rešenje broj: 4/1-12-068/97, kojim utvrđuje da su ispunjeni uslovi propisani Zakonom za osnivanje akcionarskog društva. Nastala promena registrovana je kod Privrednog suda u Kragujevcu pod brojem broj: Fi-817/97 od 17. jula 1997. godine.

U skladu sa Zakonom o registraciji privrednih subjekata ("Sl.glasnik RS" 55/04), Društvo je 06. maja 2005. godine izvršilo prevođenje u Registar privrednih subjekata pod brojem BD 10691/2005.

Radi usklađivanja Društva sa odredbama Zakona o privrednim društvima, dana 12.oktobra 2006.godine, Skupština Društva je donela Akt-Ugovor o organizovanju Akcionarskog društva, tako da su ovim Ugovorom zamenjene u celini i prestale da važe odredbe osnivačkog akta i Statuta Društva. Izmene i dopune Ugovora o osnivanju izvršene su tokom 2007. i 2008. godine, a donošenjem prečišćenog teksta Akta-Ugovora o organizovanju Akcionarskog društva za osiguranje "Takovo", usvojenog na vanrednoj sednici Skupštine dana 28.10.2009. godine, prestale su da važe sve do tada usvojene odredbe, izmene i dopune osnivačkog akta.

Sa ciljem usklađivanja sa novim Zakonom o privrednim društvima ("Sl. glasnik RS", br. 36/2011 i 99/2011), u toku 2012. godine donet je i usvojen novi Statut i Osnivački akt, što je kod Agencije za privredne subjekte upisano pod brojem 95566/2012 od 19.07.2012. godine.

Pod istim brojem upisana je i promena zakonskih zastupnika, tako da se za generalnog direktora imenuje Snežana Živković, dipl. pravnik iz Kragujevca.

U 2013. godini kod Agencije za privredne registre sprovedene su sledeće promene:

- Promena obima ovlašćenja zakonskih zastupnika (Rešenje br. BD 116595/213 od 11.11.2013. godine),
- Promena podataka o registrovanim ograncima (Rešenje br. BD 77687/2013 od 15.07.2013. godine i Rešenje br. 121899/2013 od 19.11.2013. godine),
- Promena – Izmena Statuta Društva (Rešenje br. BD 116607/2013 od 01.11.2013. godine),
- Odluka o smanjenju osnovnog kapitala (Rešenje br. BD 137840/2013 od 31.12.2013. godine),
- Odluke o povećanju osnovnog kapitala (Rešenje br.137835/2013 i 137846/2013 od 31.12.2013. godine).

Obavljanje delatnosti u oblasti osiguranja u toku 2013. godine Društvo je vršilo preko 19 organizacionih delova (ogranka), u sastavu kojih su obrazovana prodajna mesta i sistematizirana potrebna radna mesta.

Na dan 31.12.2013. godine Društvo posluje kroz sledeće ogranke:

Naziv ogranaka	Sedište
1. "Takovo osiguranje" a.d.o.- Ogranak Kovin	Sonje Marinković 7
2. "Takovo osiguranje" a.d.o.- Ogranak Beograd	Milentija Popovića 9
3. "Takovo osiguranje" a.d.o.- Ogranak Smederevo	Svetozara Markovića 15/6
4. "Takovo osiguranje" a.d.o.- Ogranak Užice	Obilićeva 6
5. "Takovo osiguranje" a.d.o.- Ogranak Niš I	Strahinjića bana bb
6. "Takovo osiguranje" a.d.o.- Ogranak Niš II	Strahinjića bana 8
7. "Takovo osiguranje" a.d.o.- Ogranak Niš III	Karadžićeva 6
8. "Takovo osiguranje" a.d.o.- Ogranak Niš V	Ul. 7.Juli 3
9. "Takovo osiguranje" a.d.o.- Ogranak Gornji Milanovac	Vojvode Mišića 9
10. "Takovo osiguranje" a.d.o.- Ogranak Kragujevac	Dr Zorana Đinđića 15a
11. "Takovo osiguranje" a.d.o.- Ogranak Vranje	Vule Antića 25
12. "Takovo osiguranje" a.d.o.- Ogranak Leskovac	Njegoševa 101
13. "Takovo osiguranje" a.d.o.- Ogranak Prnjavor	Dr Arčibalda Rajsja 23
14. "Takovo osiguranje" a.d.o.- Ogranak Zemun	Dubrovačka 8
15. "Takovo osiguranje" a.d.o.- Ogranak Novi Sad II	Novosadskog sajma 3
16. "Takovo osiguranje" a.d.o.- Ogranak Leposavić	Naselje Polje bb
17. "Takovo osiguranje" a.d.o.- Ogranak Čačak	Mutapova 21
18. "Takovo osiguranje" a.d.o.- Ogranak Čačak II	Kralja Petra Prvog 38
19. "Takovo osiguranje" a.d.o.- Ogranak Subotica	Jovana Mikića 18

Iz Jedinstvene evidencije akcionara od strane Centralnog registra, na dan 31.12.2013. godine Društvo je raspolagalo sa ukupno 573.324 emitovanih i uplaćenih običnih akcija, nominalne vrednosti od 778 dinara, i 59.700 prioriternih akcija nominalne vrednosti od 1250 dinara.

Društvo posluje kao otvoreno akcionarsko društvo.

Upravljanje Društvom je dvodomno.

Organi Društva su: Skupština društva, Nadzorni odbor, Izvršni odbor i Generalni direktor.

Društvo na predlog odluke o izboru organa Uprave Društva pribavlja saglasnost Narodne banke Srbije.

Društvo je organizovano za obavljanje delatnosti osiguranja po službama u okviru sektora i to:

1. Sektor neživotnih osiguranja
2. Sektor finansija i računovodstva
3. Sektor pravnih poslova, poslova procene i likvidacije šteta.

Nezavisne službe koje su direktno povezane sa upravom i to:

- IT sektor
- Aktuarstvo i upravljanje rizicima
- Služba interne revizije
- Služba logistike.

Ime i logo Društva zaštićeni su kod Zavoda za intelektualnu svojinu, o čemu je izdata Isprava o žigu, registarski broj 57863/22.05.2009. godine, odnosno priznat je individualni žig, sa pravom prvenstva, po prijavi žiga broj Z-2008-462 od 04.03.2008. godine.

Prosečan broj radnika u 2013. godini je 397 (u 2012.godini 436).

c) Delatnost

Prema Uredbi o klasifikaciji delatnosti broj 05 - 110-5482/2010 od 29.07.2010. godine, delatnost Društva je:

65.12 – Neživotno osiguranje koje obuhvata:

Pružanje usluga osiguranja, osim usluga životnog osiguranja:

- od nesreće i požara,
- zdravstveno osiguranje,
- osiguranje putnika,
- osiguranje imovine,
- osiguranje motornih vozila, brodova, aviona, transportno osiguranje,
- od novčanih gubitaka i od odgovornosti,
- standardizovane garancijske šeme, koje funkcionišu u skladu sa principima neživotnog osiguranja koji se odnose na procenu rizika, formiranju rezervi itd.,

66.21 – Obrada odštetnih zahteva i procenjivanje rizika šteta koja obuhvata pružanje administrativnih usluga osiguranja, kao što su obrada i namirenje odštetnih zahteva:

- Obrada odštetnih zahteva:
 - likvidacija šteta,
 - razmatranje i ocenjivanje rizika,
 - ispitivanje odštetnih zahteva, procena rizika i šteta,
 - likvidacija havarija u pomorskom osiguranju i drugih gubitaka pokrivenih osiguranjem,
- Namirenje odštetnih zahteva, tj. obračun i isplata naknada iz osiguranja i s tim povezane aktivnosti.

66.29 – Ostale pomoćne delatnosti u osiguranju i penzijskim fondovima koje obuhvata:

- Pomoćne delatnosti koje su uključene u pružanju usluga osiguranja ili penzijskih fondova ili su blisko povezane sa ovim uslugama, osim finansijskog posredovanja, obrade odštetnih zahteva i usluga zastupnika i posrednika u osiguranju:
 - administrativni poslovi u vezi sa oštećenim stvarima i ostacima oštećenih stvari,
 - aktuarske usluge.

d) Devizni i dinarski računi u periodu za koji se obavlja revizija

Društvo je u toku 2013. godine poslovalo preko sledećih deviznih računa:

	<u>Naziv banke</u>	<u>Oznaka računa</u>
1.	AIK Banka, a.d. Niš	35105020134000003203 /EUR/ 35105040120000145172 /EUR/ 35105040129000477285 /EUR/
2.	KBM Banka a.d. Beograd	5504121714-978/EUR/ 5001236-840/USD/
3.	Komercijalna banka	500305
4.	Univerzal banka	500123-978
5.	Erste banka	50012030
6.	ProCredit banka	53-298-0000001.7

Društvo ima više dinarskih računa preko kojih je poslovalo u posmatranom periodu:

	Naziv banke	Broj računa
1.	KBM banka, a.d., Kragujevac	150-000000000600-84
2.	KBM banka, a.d., Kragujevac	150-0000000018525-47
3.	KBM banka, a.d., Kragujevac	150-0000000021651-78
4.	KBM banka, a.d., Kragujevac	150-0000000021852-57
5.	KBM banka, a.d., Kragujevac	150-000000000 330-21
6.	KBM banka, a.d., Kragujevac- za kupovinu akcija	404120114
7.	KBM banka, a.d., Kragujevac- za prodaju akcija	404120115
8.	Credit Agricole Srbija, a.d. Novi Sad	330-0000023000175-29
9.	AIK Banka, a.d., Niš	105-0000000040119-49
10.	AIK Banka,a.d. Čačak	105-0000000040558-90
11.	AIK Banka, a.d., Niš	105-0000000040668-51
12.	AIK Banka,a.d. Čačak	105-0000000040703-43
13.	AIK Banka,a.d. Čačak	105-0400340001413-06
14.	Komercijalna banka,a.d. Beograd	205-0000000166690-53
15.	Komercijalna banka,a.d. Beograd	205-0000000120373-03
16.	Univerzal banka,a.d.	290-0000000013913-17
17.	Univerzal banka,a.d.	290-0000000018510-97
18.	Vojvođanska banka,a.d.	355-0003200110528-74
19.	Vojvođanska banka,a.d.	355-0003200276168-85
20.	Societe Generale banka a.d.	275-0010222103645-02
21.	Intesa banka, a.d.	160-0000000352086-51
22.	Intesa banka, a.d.	160-0000000357979-26
23.	Intesa banka, a.d.	160-0000000357981-20
24.	Eurobanka EFG, a.d.	250-4010000025000-13
25.	Erste banka, a.d. Beograd	340-0000011009478-93
26.	Poštanska štedionica	200-2350430102814-20
27.	Piraeus banka, a.d.	125-0000001804004-08

e) Ugovori o zastupanju i posredovanju

Ugovori o zastupanju

	Naziv pravnog/fizičkog lica	Adresa sedišta	Matični broj	Broj Ugovora	Broj licence pravnog lica
1.	Biro za zastupanje u osiguranju. Zastupnik u osiguranju Kalabić Ljiljana	Ilićanska 17, Beograd,	60000492	8/06	10002
2.	"KBM banka" a.d.	Kralja Petra I 26, Kragujevac	07654812	84/08	8389
3.	"Menadžer Tim" d.o.o	Cigarska 20, Čačak,	61744720	493/09	3355
4.	Agencija za zastupanje "VG"- Vladimir Gašić,	Južni Bulevar 136, Bgd	61906398	86/09	8424
5.	Radnja za zastupanje "Štit premija"	TS Kalča DII-96/2, Niš	61415475	630/09	10669
6.	"Globos osiguranje", a.d.o.	Knez Mihailova 11, Bgd	06936253	352/10	3052
7.	"Intera", d.o.o.	S. Markovića 15, Beograd	20197323	594/11	7964
8.	"Serbyco", d.o.o.	Jovana Cvijića 18, Loznica	17211889	51/11	1209
9.	Petar Jovanović, PR Agencija za zastupanje	Seljačkih buna 35, N. Sad	60797510	388/11	9472
10.	Saša Anđelković, PR Agencija za zastupanje	Pariske komune 3, Kragujevac	62325941	389/11	14249
11.	"Polisa", d.o.o., društvo za zastupanje	Narodnog fronta 73,N. Sad	17377752	664/11	5713
12.	Samostalna radnja za zastupanje u osiguranju "Limit"	Branka Radičevića 40, Senta	62336846	601/12	14264
13.	Agencija za zastupanje "Sigurnost", pr.Radojko Kurčubić	Kralja A. I Karadorđevića br. 53, Kragujevac	61021647	800/12	13.239
14.	Lazar Čaprić, Pr, zastupnik u osiguranju-Proaktiv "Ribnica"	Cara Dušana 45D, Kraljevo	62706236	285/12	12410
15.	Agencija za zastupanje "AURORA", pr. Milovan Glišović	Nikole Pašića 16, Kragujevac	62929162	422/13	32
16.	Samostalna radnja "Su polisa"	Jovana Mikića 18, Subotica	57221984	7/07	9272

Ugovori o posredovanju:

	Naziv pravnog/fizičkog lica	Adresa sedišta	Matični broj	Broj Ugovora	Broj licence
1.	Društvo za posredovanje "Intera", d.o.o. Beograd	Svetozara Markovića 15, Bgd	20197323	368/09	7964
2.	Društvo za posredovanje "Posmed" d.o.o.	Petrijevska 165 a, Smederevo	20359099	213/08	12354
3.	Društvo za posredovanje "Akord Plus" d.o.o.	Futoški put 40/b, Novi Sad	20091061	214/08	4744
4.	Društvo za posredovanje "ASPEKT IFA" d.o.o.	Bulevar oslobođenja 127, Novi Sad	20454652	215/08	6573
5.	Društvo za posredovanje "3 D Mediator"d.o.o.	Preradovićeve 96, Beograd	20295791	216/08	6299
6.	Društvo za posredovanje "Aspen" d.o.o.	Danijelova 32, Beograd	20082313	217/08	6087
7.	Društvo za posredovanje "ACB" d.o.o.	Bulevar Mihajla Pupina 102/543, N.Beograd	20108479	218/08	4732
8.	Društvo za posredovanje "APO Plus" d.o.o.	Bulevar Mihajla Pupina 6, N. Beograd	20231041	219/08	10768
9.	Društvo za posredovanje "Premija plus" d.o.o.	Bulevar Mihajla Pupina 117, N. Beograd	20492767	130/09	10205
10.	Društvo za posredovanje "Stevanović" d.o.o.	Toše Jovanovića 16, Beograd	17178296	136/09	7754
11.	Društvo za posredovanje "El-Com" d.o.o.	Augusta Cesarca 18, N. Sad	8425396	137/09	6765
12.	Društvo za posredovanje "Interisk" d.o.o.	Bulevar Mihajla Pupina 10, Novi Beograd	20281073	421/11	14003
13.	Društvo za posredovanje "Greco International"d.o.o.	Sterijina 15, Beograd	20106310	371/09	8496
14.	Društvo za posredovanje "Menadžer Tim" d.o.o.	Maršala Birjuzova 3, Beograd	20343087	372/09	11231
15.	Društvo za posredovanje "Auktus" d.o.o.	Gvozdićeve 16, Beograd	20366451	574/09	12928
16.	Društvo za posredovanje "SERGIUS" d.o.o.	Laze Kostića 15, Novi Sad	20240091	138/09	11598
17.	Društvo za posredovanje "RR DIV" d.o.o.	Karadorđeva 10, Obrenovac	20481242	584/09	7918
18.	Društvo za posredovanje "Fidelity Plus" d.o.o.	Seljačkih buna 13/09, N. Sad	20602562	30/10	11841
19.	Društvo za posredovanje "Fortuna Zap" d.o.o.	Trg Narije Trandafil 5, N. Sad	20529091	31/10	7067
20.	Društvo za posredovanje DS "Premium Grupa"d.o.o.	Antona Čehova 13, N. Sad	20592010	651/10	10668
21.	Društvo za posredovanje "ARV Partner" d.o.o.	Bulevar Zorana Đinđića 165, Beograd	20627808	755/10	5717
22.	Društvo za posredovanje "Lider PNM" d.o.o.	Beogradska 8, Beograd	20566973	821/10	8529
23.	Društvo za posredovanje "Biserna polisa" d.o.o.	Cara Lazara 62 , Kraljevo, Mionica	20667362	867/10	11742
24.	Društvo za posredovanje "Alka Plus" d.o.o.	Jove Aleksića bb, Mionica	20645890	1017/11	8276
25.	Društvo za posredovanje "Marsh" d.o.o.	Omladinskih brigada 88b, Beograd	17491156	218/12	5977
26.	Društvo za posredovanje "GSI Master" d.o.o.	Cvijičeva 63, Beograd	20652985	849/12	8927
27.	Društvo za posredovanje "Riziko" d.o.o.	Svetozara Markovića 77, Bgd	20835699	670/12	3183
28.	Društvo za posredovanje "ERGONOVA" d.o.o.	Cara Lazara 3, Beograd	20758244	549/13	7519

Društvo je takođe ugovorilo prodaju polisa autoodgovornost sa 150 aktivnih tehničkih pregleda, a u skladu sa Zakonom o obaveznom osiguranju, uz napomenu da na poslovima prodaje osiguranja rade i zaposleni radnici Društva koji su kod Narodne banke Srbije položili ispit za poslove posredovanja i zastupanja u osiguranju.

Društvo je u toku 2013. godine zaključilo sledeća osiguranja merena po broju izdatih polisa:

	2013.g.	(komada) 2012.g.
– Auto kasko + delimični kasko	2.826	3.587
– Ostala imovinska osiguranja	1.154	2.318
– Autoodgovornost – upotreba motornih vozila	200.354	224.085
– OPUT	2.699	2.837
– Putno zdravstveno osiguranje + pomoć na putu	40.301	36.702
– Nezgoda i dobrovoljno zdravstveno osiguranje	1.326	1.937
– CMR osiguranja	276	159

f) Podaci o opštim aktima Društva i izmenama i dopunama tih akata izvršenim u periodu za koji se obavlja revizija

U sledećem pregledu data su opšta akta, kao i akta poslovne politike, koji su usvojeni od strane nadležnih organa Društva (Skupštine i Nadzornog odbora), koje je Društvo primenjivalo u toku 2013. godine, kao i prilikom izrade godišnjeg obračuna za 2013. godinu.

- Statut AD za osiguranje "Takovo" a.d. usvojen na Skupštini akcionara od 21.06.2012. godine, sa izmenama i dopunama od 11.10.2013. godine;
- Akt o organizovanju AD za osiguranje "Takovo" Kragujevac, usvojen na Skupštini akcionara dana 21.06.2012. godine;
- Kodeks korporativnog upravljanja, usvojen Odlukom Skupštine Društva od 21.06.2012. godine;
- Pravilnik o osnovama sistema internih kontrola i upravljanju rizicima od 31.05.2007. godine, sa izmenama i dopunama donetim od strane Nadzornog odbora 23.01.2013. godine;
- Pravilnik o organizaciji poslova Društva, usvojen Odlukom Upravnog odbora od 11.08.2011. godine, sa izmenama i dopunama usvojenim od strane Nadzornog odbora od 23.01.2013. godine;
- Pravilnik o računovodstvu, usvojen Odlukom Nadzornog odbora od 31.01.2013. godine;
- Pravilnik o računovodstvenim politikama – usvojen Odlukom Upravnog odbora od 19.03.2012. godine, sa izmenama i dopunama (NO) od 13.09.2013. godine i 25.12.2013. godine;
- Pravilnik o osnovama sistema raspodele prihoda i rashoda po vrstama osiguranja-usvojen Odlukom Upravnog odbora od 04.11.2010. godine – Uputstvo o evidenciji prihoda i rashoda sa postupkom alokacije izmenjeno Odlukom NO od 17.05.2013. godine;
- Pravilnik o radu- 30.03.2009.godine, sa izmenama i dopunama od 18.12.2013. godine;
- Pravilnik o organizaciji poslova Društva - usvojen Odlukom Nadzornog odbora od 23.01.2013. godine;
- Pravilnik o procenjivanju bilansnih i vanbilansnih pozicija Društva, usvojeno na Upravnom odboru 29.05.2005. godine – izmene i dopune usvojene na sednici Nadzornog odbora od 18.07.2012. godine i 13.09.2013. godine;
- Pravilnik o uslovima i načinu deponovanja i ulaganja sredstava Društva, usvojen Odlukom Nadzornog odbora dana 31.10.2012. godine, sa izmenama i dopunama od 23.01.2013. godine;
- Pravilnik o maksimalnim stopama režijskog dodatka - usvojen od strane Upravnog odbora od 20.09.2010. godine;
- Pravilnik o formiranju, načinu obračunavanja i visini prenosnih premija, usvojen Odlukom Nadzornog odbora od 22.02.2013. godine;
- Pravilnik o načinu utvrđivanja dela tehničke premije za isplatu nastalih neizmirenih obaveza (rezervisane štete) - usvojen od strane Nadzornog odbora od 23.01.2013. godine, sa sa izmenama i dopunama od 22.02.2013. godine;
- Pravilnik o postupku za likvidaciju šteta – usvojen od strane Upravnog odbora dana 29.02.2012. godine;
- Pravilnik o formiranju i korišćenju rezervi za izravnjanje rizika – 10.04.2008.godine;
- Pravilnik o uslovima i načinu saosiguranja i reosiguranja, usvojen Odlukom Nadzornog Odbora od 31.05.2013. godine;
- Pravilnik o uslovima i načinu ostvarivanju prava na regres usvojen Odlukom Nadzornog Odbora od 13.09.2013. godine;
- Pravilnik o postupanju sa obrascima evidencije o polisama od 12.07.2010. godine, sa izmenama i dopunama donetim od strane Nadzornog odbora 23.01.2013. godine;

- Pravilnik o preventivi, usvojen Odlukom Nadzornog odbora od 25.12.2013. godine;
- Procedura o sprovođenju testa obezvređenja za hartije od vrednosti raspoložive za prodaju od od 31.12.2012. godine, sa izmenama i dopunama donetim Odlukom Nadzornog odbora od 31.01.2013.godine;

Na napred navedena akta poslovne politike, Ovlašćeni aktuar je dao pozitivno mišljenje i u postupku usvajanja akata, odnosno u postupku izmena i dopuna, a po uputstvima NBS, koje su se odnosile na usklađivanje akata sa Odlukom Narodne banke Srbije.

Društvo je primenjivalo svoje akte u skladu sa njihovim zakonskim propisima i njihovim sadržajem.

2. ANALIZA SISTEMA INTERNE KONTROLE

A. Funkcionisanje sistema internih kontrola

Sistem internih kontrola podrazumeva stalnu i sveobuhvatnu kontrolu, implementiranu u sve poslovne procese i aktivnosti, tako da je povezana i dalje horizontalno i vertikalno i kao takva omogućuje efikasno poslovanje.

Upravni odbor Društva je doneo Pravilnik o sistemu interne kontrole i upravljanju rizicima u poslovanju Društva. Sadržajem Pravilnika se, po oceni Ovlašćenog revizora, u potpunosti daju osnove za uspostavljanje i usavršavanje sistema interne kontrole, koji bi zadovoljio potrebe koje su predviđene zakonskim propisima (Zakonom o osiguranju, Zakonom o računovodstvu i reviziji, Zakonom o obaveznom osiguranju u saobraćaju i Odlukom o sistemu internih kontrola i upravljanju rizicima u poslovanju društva za osiguranje i dr.) i za druge potrebe Društva.

Izveštaji o funkcionisanju sistema internih kontrola i upravljanju rizicima tokom 2013. godine dostavljeni su Službi za upravljanje rizicima od strane rukovodilaca organizacionih celina celina - Sektora.

Nadzorni odbor je sačinio Godišnji izveštaj o funkcionisanju sistema internih kontrola i u njemu naveo šta je preduzeto i šta se namerava preduzeti u vezi sa unapređenjem tog sistema.

U skladu sa tačkom 9. Odluke o sistemu internih kontrola i upravljanju rizicima u poslovanju društva za osiguranje, ovaj Izveštaj je sastavni deo godišnjeg izveštaja o poslovanju Društva.

Iz dostavljenih Izveštaja zaključuje se da su se tokom 2013. godine kontinuirano sprovodile aktivnosti koje se odnose na unapređenje sistema internih kontrola prilikom obavljanja svakodnevnih poslova i radnih zadataka.

Izveštavanje o funkcionisanju internih kontrola kroz rad Upravnih organa

Na nivou organa Društva usvojene su izmene i dopune akata poslovne politike i opšta akta Društva, a u cilju jačanja sistema internih kontrola na svim nivoima.

Posebna pažnja posvećena je sprovođenju mera naloženih po Zapisniku Narodne banke Srbije broj 880/3/13, kao i sprovođenje Odluka o smanjenju (pokrića gubitka iz ranijih godina), odnosno povećanju kapitala izdavanjem preferencijalnih akcija.

Izveštavanje o funkcionisanju sistema internih kontrola kroz ključne poslovne procese (sektore)

U svakom sektoru (praćeno po kvartalima) nastavljene su aktivnosti na usklađivanju postojećih procedura, uputstava i dostavljanju istih na primenu zaposlenima, sa ciljem unapređenja načina rada u svim poslovnim procesima.

a) Sektor neživotnih osiguranja

U ovoj Službi aktivnosti su se odvijale po usvojenim procedurama, uputstvima i instrukcijama. U Službi kasko osiguranja ističe se potreba za adekvatnijom kontrolom prodajne mreže, dok je u Službi ostalih neživotnih osiguranja u toku prilagođavanje sistematizacije radnih mesta sa novom organizacijom.

b) Sektor pravnih poslova, poslova uviđaja, procene i likvidacije šteta

U Službi procene i likvidacije postupa se u skladu sa usvojenim Uputstvom i kontinuirano se kontroliše i prati ispravnost podataka u knjizi šteta.

U Odeljenju pravnih poslova, kao i u ranijem periodu, evidentiraju se novi sporovi po osnovu neplaćene premije, podnose tužbe i prate pokrenuti sporovi.

c) Sektor računovodstva, plana i analize

U Službi računovodstva, plana i analize izvršena je izmena Pravilnika o računovodstvenim politikama (vezano za paragraf 41 MRS 16).

Kroz kvartale je izvršena kontrola međusobno povezanih stavki troškova i obaveza po osnovu šteta, knjiženja prenosne premije, kontrola obračuna preventive, knjiženja premije i troškova saosiguranja i reosiguranja, kontrola knjiženja regresnih potraživanja. Kontrolom je utvrđena potpuna usaglašenost i ispravnost knjiženja.

U Odeljenju plana i analize izrađena je Instrukcija za rangiranje banaka, u skladu sa potrebama Društva.

U Odeljenju kontrole povezivanja i naplate potraživanja poslovne aktivnosti se sprovode u skladu sa usvojenim uputstvima i instrukcijama.

d) IT sektor

U Sektoru IT uspostavljen je sistem internih kontrola koji se stalno prati i po potrebi unapređuje i dograđuje. U narednom periodu će se uvođenjem novih uputstava i instrukcija dodatno poboljšati kontrola procesa koji su u nadležnosti Sektora IT.

Zaključak

Iz dostavljenih Izveštaja zaključuje se da su se tokom 2013. godine kontinuirano sprovodile aktivnosti koje se odnose na unapređenje sistema internih kontrola prilikom obavljanja svakodnevnih poslova i radnih zadataka.

Po oceni Ovlašćenog revizora sistem internih kontrola u Društvu uspostavljen je u skladu sa prirodom, složenošću i rizičnošću poslovanja koje Društvo obavlja, tako da je stepen izloženosti rizicima na nivou koji ne ugrožava imovinu i poslovanje Društva.

Poštovanje principa transparentnosti poslovanja se i dalje unapređuje i doprinosi dostupnosti informacija svim zaposlenima, akcionarima, osiguranicima i trećim zainteresovanim licima.

B. Upravljanje rizicima

Društvo je tokom 2013. godine primenjivalo usvojenu Strategiju upravljanja rizicima za period 2010.- 2013.god., u kojoj su definisani ciljevi upravljanja rizikom u Društvu, načela i metode, kao i subjekti koji stvaraju, razvijaju i ispunjavaju strategiju.

U toku godine uspostavljena je dobra saradnja Službe rizika sa ostalim organizacionim jedinicama, usmeravala je aktivnosti na unapređenje internog stava i pozitivne organizacione klime za razvoj sistema upravljanja rizicima u Društvu, kao procesa koji za krajnji rezultat treba da ima umanjeње izloženosti Društva identifikovanim rizicima.

Sa ciljem unapređenja poslovanja Društva na tržištu osiguranja i finansijskom tržištu, Društvo je u kontinuitetu pratilo i analiziralo izloženost tržišnim rizicima (pri čemu su permanentno sprovedene mere za njihovo smanjenje), a naročito:

- tržišnom riziku u smislu dejstva oštře i nelojalne konkurencije, što se reflektuje na visoke troškove sprovođenja osiguranja i time doprinosi izloženosti Društva drugim rizicima,
- riziku osiguranja u smislu opasnosti od narušavanja strukture premije osiguranja time što troškovi sprovođenja osiguranja prevazilaze visinu režijskog dodatka kao izvora za njihovo pokriće,
- riziku ročne i strukturne neusklađenosti imovine i obaveza, jer se ne obezbeđuje potpuna pokrivenost tehničkih rezervi propisanim oblicima aktive.

Po našoj oceni izloženost ključnim rizicima u posmatranom periodu nije bila od uticaja na ostvarivanje prava osiguranika, korisnika osiguranja i trećih oštećenih lica, obzirom da je Društvo raspolagalo dovoljnim nivoom sredstava za izmirenje dospelih i budućih obaveza.

Usvojeni su i Planovi za unapređenje sistema interne kontrole i upravljanja rizicima za naredni period, sa ciljem daljeg umanjeња rizičnosti poslovanja, koji će omogućiti efikasnije i ekonomičnije poslovanje Društva.

C. Ocena Ovlašćenog revizora

Društvo je uspostavilo odgovarajuće procedure za odvijanje poslovnih aktivnosti na način koji odgovara prirodi, složenosti i rizičnosti posla (adekvatnost sistema internih kontrola).

Društvo je uspostavilo odgovarajuće računovodstvene kontrolne postupke i procedure koji se redovno primenjuju kroz sprovođenje sistema internih kontrola.

3. ANALIZA VOĐENJA POSLOVNIH KNJIGA

Pravilnikom o računovodstvu Društvo je definisalo poziciju i obim računovodstvene funkcije u okviru celokupnog poslovanja, organizovanjem službe za računovodstveno-finansijske poslove. Računovodstvena funkcija predstavlja deo informacionog sistema Društva koji obezbeđuje podatke i informacije o finansijskom položaju, uspešnosti i promenama u finansijskom položaju Društva za interne i eksterne korisnike. Društvo je definisalo i oblike i sadržaj računovodstvenih evidencija-poslovnih knjiga, koje su organizovane, a čija je primarna svrha pravilna, pouzdana i sadržajna informacija o stanju i promenama na imovini, obavezama, kapitalu, prihodima, rashodima i rezultatima poslovanja.

Akcionarsko društvo za osiguranje "TAKOVO" Kragujevac, vodi poslovne knjige po sistemu dvojnog knjigovodstva. Poslovne knjige čine Dnevnik, Glavna knjiga i pomoćne knjige, koje su prenete na sistem za automatsku obradu podataka, koji omogućava kontrolu ispravnosti knjiženja, čuvanje i korišćenje podataka, kao i uvid u hronologiju izvršenih promena na računima glavne knjige. Lice odgovorno za vođenje poslovnih knjiga i sastavljanje finansijskih izveštaja je dipl. ekonomista Violeta Samailović sa stručnim zvanjem Ovlašćenog računovođe.

Društvo koristi jedinstven informacijski sistem koji se sastoji od više aplikacija: Insurance.net i AdInsure, pri čemu je više od 98% svih poslovnih i tehnoloških procesa pokriveno postojećim informacijskim sistemom. Koriste se i WEB aplikacije TAKtic (sertifikovana aplikacija razvijena u cilju povezivanja informacijskog sistema Takovo osiguranja sa IC UOS za podršku prodaje polisa AO u skladu sa novim zakonom), AdConnect i WEB-PA i pozadinske aplikacije (ONO.NET integration, Risk Guard, TAKtok3, staro knjigovodstvo (finansije i stroga evidencija), Plakadis (LD-Kadrovi), Penzioneri-Mezgoda, Čekiranje OS-ova, Operativni rizici i dodatne aplikacije (Audatex, kamata 2006, program za OS, Office banking, Halcom).

Baza podataka je jedinstvena i koriste je svi korisnici aplikacije bilo da se fizički nalaze u Direkciji društva, ograncima ili prodajnim mestima. WEB aplikacija TAKtic (razvijena u cilju povezivanja informacijskog sistema sa IC UOS za podršku prodaje polisa AO u skladu sa zakonom) koristi istu bazu kao i druge aplikacije Insurance.net, AdInsure, AdConnect.

Ostvaruje se DialUp veza sa NBS za slanje izveštaja, a putem usluge HSIA od 20Mbit/s i 2xADSL (16384/1024 Kb/s) svi korisnici aplikacije iz ogranaka ili prodajnih mesta pristupaju serverima u Direkciji. Putem redundantnih firewall uređaja vrši se zaštita informacijskog sistema od napada spolja.

Društvo kompletnu evidenciju svojih poslovnih knjiga i poslovnih promena evidentira i prati u jedinstvenom informacijskom sistemu putem aplikacije Insurance.net. Rad u jedinstvenom informacijskom sistemu doprinosi poboljšanju kvaliteta rada, informisanja, boljoj organizaciji rada i kvalitetnijim poslovnim odlukama os strane Uprave Društva.

Svi zaposleni u Sektoru IT i odgovorna lica u Društvu su u obavezi da u okviru svojih dnevnih aktivnosti preduzmu sve neophodne mere u cilju zaštite Društva od zloupotrebe informacijskog sistema, a sve u skladu sa usvojenim Politikama zaštite informacijskog sistema.

U poslovnim procesima postoje uspostavljene kontrolne tačke, a kontrola je postignuta i uspostavljenjem jedinstvenih šema knjiženja poslovnih promena za sve obimnije poslovne procese. Jednoobrazno postupanje zaposlenih u izvršenju poslovnih procesa omogućeno je uspostavljenim šemama knjiženja i donetim uputstvima i instrukcijama za rad.

U Sektoru IT uspostavljen je sistem internih kontrola koji se stalno prati i po potrebi unapređuje i dograđuje. Svi propisani procesi se redovno prate i kontrolišu po utvrđenoj dinamici.

3.1. Zakonski propisi na kojima se zasniva Izveštaj o izvršenoj reviziji

3.1.1. Prilikom sastavljanja finansijskih izveštaja, odnosno izrade Godišnjeg računa sa stanjem na dan 31. decembra 2013. godine, primenjene su osnovne računovodstvene politike utvrđene Pravilnikom o računovodstvenim politikama usvojenim Odlukom UO od 14.11.2008. godine i Odlukom o izmenama i dopunama istog od 31. maja 2010. godine, 19.03.2012. godine, te NO od 13.09.2013. godine i 25.12.2013. godine.

3.1.2. Redovni finansijski izveštaji za 2013. godinu sastavljeni su na osnovama propisa Republike Srbije, a posebno u skladu sa:

- Zakon o računovodstvu i reviziji ("Sl. glasnik RS", br.46/2006, 111/2009 i 99/2011 – drugi zakoni),
- Zakon o računovodstvu ("Sl. glasnik RS", br. 62/2013),
- Međunarodni standardi finansijskog izveštavanja ("Sl. glasnik RS.", br. 77/2010 i 95/2010),
- Zakon o osiguranju ("Sl. glasnik RS", br. 55/04, 70/2004.....107/2009, 99/2011, 119/2012 i 116/2013),

- Zakon o obaveznom osiguranju u saobraćaju ("Sl. glasnik RS", br. 51/09, 78/2011, 101/2011, 93/2012 i 7/2013),
- Zakon o privrednim društvima ("Sl. glasnik RS" br. 36/2011 i 99/2011),
- Zakon o obligacionim odnosima ("Sl. list SFRJ", br. 29/78,...57/89., "Sl. list SRJ", br. 31/93. i 44/99. i "Sl. list SCG" br. 1/2003,
- Zakon o porezu na dobit pravnih lica ("Sl. glasnik R. Srbije", broj 25/2001....., 101/2011, 119/2012, 47/2013 i 108/2013),
- Zakon o porezu na dodatu vrednost ("Sl. glasnik RS" br. 84/2004,, 61/2007, 93/2012 i 108/2013),
- Zakon o porezu na dohodak građana ("Sl. glasnik RS" br. 24/2001,, 91/2011, 93/2012, 114/2012, 47/2013, 48/2013 i 108/2013),
- Zakon o porezima na imovinu ("Sl. glasnik RS", br. 26/2001... 101/2010...78/2011, 57/2012 i 47/2013),
- Zakon o deviznom poslovanju ("Sl. glasnik RS", 62/2006, 31/2011 i 119/2012),
- Pravilnik o Kontnom okviru i sadržini računa u Kontnom okviru za društva za osiguranje ("Sl. glasnik RS", br. 15/2007, 3/2009 i 35/2010),
- Pravilnik o sadržaju i formi obrazaca finansijskih izveštaja društva za osiguranje ("Sl. glasnik RS", br. 3/2009, 7/2009 i 5/2010),
- Pravilnik o sadržaju poreskog bilansa i drugim pitanjima značajnim za način utvrđivanja poreza na dobit pravnih lica ("Sl. glasnik RS", br. 99/2010, 8/2011, 13/2012 i 8/2013),
- Pravilnik o sadržaju poreske prijave za obračun poreza na dobit pravnih lica ("Sl. glasnik RS", br. 99/10 i 8/2013),
- Odluka o načinu procenjivanja bilansnih i vanbilansnih pozicija društva za osiguranje ("Sl. glasnik RS", br. 3/2005.),
- Odluka o bližim kriterijumima i načinu obračunavanja rezervi za izravnanje rizika ("Sl. glasnik RS", br. 13/2005 i 23/2006),
- Odluka o bližim kriterijumima i načinu obračunavanja prenosnih premija ("Sl. glasnik RS", br. 19/2005),
- Odluka o bližim kriterijumima i načinu obazovanja rezervisanih šteta ("Sl. glasnik RS" 86/2007),
- Odluka o ograničenjima pojedinih oblika deponovanja i ulaganja sredstava tehničkih rezervi i o najvišim iznosima pojedinih deponovanja i ulaganja u garantne rezerve društva za osiguranje("Sl. glasnik RS", 87/2012),
- Pravilnik o načinu razvrstavanja stalnih sredstava po grupama i načinu utvrđivanja amortizacije za poreske svrhe ("Sl. glasnik RS", br. 116/04 i 99/10).

3.1.3. U primeni i sprovođenju poslovne politike Društvo je primenjivalo opšta akta i akta poslovne politike, koja su navedena pod tačkom 1. pod f) ovog Izveštaja.

3.1.4. Društvo je primenilo svoja akta sa kojima je utvrdilo način obračuna i iskazivanja prenosnih pozicija, po napred navedenim pravilnicima. Prenosne pozicije su iskazane u realnim veličinama.

3.1.5. Obračun prenosnih premija i rezervisanih šteta obavljen je u skladu sa odgovarajućom metodologijom i po Ovlašćenom aktuaru – mr Bojani Maračić, koja poseduje ovlašćenje za obavljanje aktuarskih poslova, broj G.br.7057.

3.1.6. Promene u 2013. godini koje su bile od uticaja na ostvarenje poslovnog rezultata

Od uticaja na ostvarenje poslovnog rezultata u 2013. godini, bile su činjenice sledeće sadržine:

- stopa rasta potrošačkih cena u 2013. godini u Republici Srbiji je iznosila 2,20 % (u 2012. godini 12,20 %),
- srednji devizni kurs, utvrđen od strane NBS, na dan bilansiranja je:

	31.12.2013.	31.12.2012.
EVRO =	114,6421 din.	113,7183 din.
USD =	83,1282 din.	86,1763 din.
CHF =	93,5472 din.	94,1922 din.

3.2. Pregled značajnih računovodstvenih politika

Opšti deo

Upravni odbor Društva je na sednici 14.11.2008. godine doneo Pravilnik o računovodstvenim politikama, koji je izmenjen i dopunjen odlukama istog organa od 31.05.2010. godine i 19.03.2012. godine i Nadzornog odbora od 13.09.2013. godine i 25.12.2013. godine.

Usvojene računovodstvene politike se odnose na priznavanje, merenje i procenjivanje sredstava, obaveza, prihoda i rashoda Društva.

Računovodstvene politike se dosledno primenjuju u dužem vremenskom periodu, a njihova promena se vrši u slučaju promene MRS/MSFI i smernica za njihovu primenu, kao i u slučaju promene zakonske regulative, te u slučaju kada promena dovodi do realnijeg iskazivanja konkretne bilansne pozicije.

U slučaju promene računovodstvenih politika primena se vrši retroaktivno, osim kada su u pitanju izmene računovodstvenih procena ili kada je to objektivno neizvodljivo.

Opšti uslovi za priznavanje sredstava i obaveza

Sredstva se priznaju kada Društvo ima ekonomsku kontrolu nad sredstvom, kada postoji verovatnoća da će po osnovu tog sredstva u Društvu priticati ekonomske koristi i da se nabavna cena ili cena koštanja sredstva može pouzdano izmeriti.

U alat i inventar koji se u potpunosti otpisuju prilikom stavljanja u upotrebu, priznaju se alat i inventar čija pojedinačna vrednost ne prelazi iznos od 15 hilj. dinara, izuzev nameštaja, koji se bez obzira na vrednost smatra osnovnim sredstvom.

Mobilni telefoni i slična elektronska sredstva koja zbog ubrzanog tehnološkog razvoja brzo zastarevaju, otpisuju se u potpunosti prilikom aktiviranja.

Obaveze se priznaju kada Društvo ima zakonsku ili izvedenu obavezu, kada je izvesno da će po osnovu izmirenja obaveze doći do odliva sredstava i da se visina obaveze može pouzdano izmeriti.

Nematerijalna ulaganja

Nematerijalna ulaganja su nemonetarne stavke bez fizičke supstance koja Društvo poseduje radi korišćenja u prodaji usluga i iznajmljivanju drugim licima.

Pojavni oblici nematerijalnih ulaganja su kompjuterski softver, patenti, autorska prava, igrani filmovi idr..

Početna vrednost nematerijalnog ulaganja se vrednuje po nabavnoj vrednosti ili ceni koštanja, Nakon početnog priznavanja nematerijalno ulaganje vrednuje se po nabavnoj vrednosti ili ceni koštanja umanjenoj za ukupnu amortizaciju i ukupne gubitke zbog obezvređivanja.

Nematerijalna ulaganja vrednuju se po modelu nabavne vrednosti (osnovni postupak MRS 38 – Nematerijalna ulaganja).

Nematerijalna ulaganja se otpisuju proporcionalnim metodom u roku od 5 godina, osim ulaganja čije je vreme korišćenja utvrđeno ugovorom (drugi rok). Preostala vrednost se smatra jednaka nuli, osim u posebnim slučajevima.

Nekretnine, postrojenja i oprema

Nekretnine, postrojenja i oprema su materijalna sredstva koja Društvo koristi u pružanju usluga, za iznajmljivanje drugim licima ili u administrativne svrhe i od kojih se očekuje da budu korišćena duže od jednog obračunskog perioda.

Početno vrednovanje nekretnina, postrojenja i opreme vrši se po nabavnoj vrednosti.

Nakon početnog priznavanja postrojenja i oprema se vrednuju po metodi nabavne vrednosti, tj. iskazuju se po nabavnoj vrednosti umanjenoj za ukupan iznos obrečunate amortizacije i ukupan iznos gubitka zbog obezvređenja.

Nakon početnog priznavanja nekretnine (sem investicionih nekretnina) se vrednuju primenom metode revalorizacije. U okviru ovog postupka koristi se varijanta povećanja vrednosti gde se nabavna vrednost izjednačava sa sadašnjom vrednošću, a ispravka vrednosti jednaka je nuli.

Procenu vrednosti nekretnina u skladu sa MRS 16 – Nekretnine, postrojenja i oprema, vrši stručno osposobljen procenjivač, sa važećom licencom izdatom od strane nadležne državne ustanove. Procena vrednosti nekretnine se vrši nakon aktiviranja objekta ili aktiviranja dela nadograđenog objekta. Procena se vrši u periodu od dve godine od prethodne procene, izuzev u slučaju kada na tržištu nije došlo do značajnijeg odstupanja knjigovodstvenih od tržišnih cena (izraženih u evrima) od $\pm 10\%$. U periodu kada se ne vrši procena pribavlja se mišljenje (potvrda) ovlašćenog procenjivača da li je na lokacijama na kojima se nalaze nekretnine Društva u prometu nekretnina došlo do značajnije fluktuacije cena.

Osnovica za obračun amortizacije nekretnina, postrojenja i opreme čini nabavna vrednost. Obračun amortizacije se vrši proporcionalnim metodom, uz primenu stopa amortizacije koje se dobijaju korišćenjem sledećeg obrasca:

$$\text{Stopa amortizacije} = \frac{100}{\text{korisni vek trajanja sredstva}}$$

ili primenom Pravilnika o nomenklaturi nematerijalnih ulaganja i osnovnih sredstava sa stopama amortizacije.

Metod amortizacije i korisni vek upotrebe se preispituju periodično, i ukoliko je neophodno vrši se korekcija. Procenu preostalog veka upotrebe sredstava Društva vrši komisija koju formira izvršni direktor finansija i računovodstva.

Obračun amortizacije se vrši od prvog u narednom mesecu od nabavke – početka korišćenja sredstva.

Investicione nekretnine

Investiciona nekretnina je materijalna imovina (zemljište i građevinski objekti ili deo građevinskog objekta), koje Društvo kao vlasnik, ili korisnik finansijskog lizinga, drži radi zarade od davanja u zakup ili radi povećanja vrednosti kapitala ili iz oba razloga.

U investicione nekretnine se svrstava zemljište koje se drži radi dugoročnog uvećanja vrednosti kapitala, a ne radi kratkoročne prodaje u okviru redovnog poslovanja, ili zemljište koje se drži za buduće potrebe, koje trenutno nisu utvrđene.

Investicione nekretnine su i objekti (zgrade) dati u zakup po osnovu jednog ili više operativnih lizinga, ili prazna zgrada koja se drži radi davanja u zakup po osnovu jednog ili više operativnih lizinga.

Početno vrednovanje investicionih nekretnina vrši se po nabavnoj vrednosti, pri čemu se u nabavnu vrednost uključuju i zavisni troškovi nabavke. Naknadni izdaci u već priznatu investicionu nekretninu pripisuju se investicionoj nekretnini ukoliko je verovatno da će se buduće ekonomske koristi uvećati iznad početno procenjenih prinosa te investicione nekretnine.

Nakon početnog priznavanja investicione nekretnine se vrednuju primenom metode revalorizacije, odnosno po njihovim poštenim (fer) vrednostima.

Poštena vrednost se određuje bez umanjenja za troškove otuđenja, a povećanje ili smanjenje, nastalo zbog promene poštene vrednosti investicione nekretnine uključuje se u prihode ili rashode perioda u kome su nastali.

Procena vrednosti investicionih nekretnina se obavlja na isti način kao i kod nekretnina koje služe za obavljanje delatnosti, s tom razlikom što kod investicionih delatnosti nema obračuna amortizacije.

Dugoročni finansijski plasmani

Društvo u okviru dugoročnih finansijskih plasmana iskazuje:

- učešća u kapitalu zavisnih lica ;
- učešća u kapitalu ostalih povezanih lica;
- učešća u kapitalu ostalih pravnih lica i druge HOV raspoložive za prodaju;
- dugoročni krediti dati zavisnim i povezanim preduzećima;
- dugoročni krediti u zemlji i inostranstvu;
- HOV koje se drže do dospeća;
- ostali dugoročni plasmani

Ulaganja u zavisna i povezana lica obuhvataju se po metodu nabavne vrednosti. Zajmovi i potraživanja, kao i ulaganja koja se drže do dospeća, vrednuju se po amortizovanoj ceni uz korišćenje metoda efektivne kamatne stope (ugovorena stopa).

Dugoročni finansijski plasmani se prilikom početnog priznavanja mere po njihovoj nabavnoj vrednosti koja predstavlja poštenu vrednost koja je data za njih. Troškovi transakcije se uključuju u početno merenje svih finansijskih sredstava.

Hartije od vrednosti raspoložive za prodaju iskazuju se po tržišnoj vrednosti, pri čemu se priznati dobitak ili gubitak koji proizilazi iz promene u poštenoj vrednosti evidentira na promenama na kapitalu preko odgovarajućih računa revalorizacionih rezervi, tj. nerealizovanih dobitaka i gubitaka po osnovu HOV raspoloživih za prodaju.

Izuzetak od procene po tržišnoj vrednosti, pored HOV koje se drže do dospeća, su i zajmovi i potraživanja koji su potekli od preduzeća i finansijska sredstva koja nemaju kotiranu tržišnu cenu i čija se poštena vrednost ne može pouzdano utvrditi.

Zajmovi i potraživanja koji su potekli od preduzeća, a nisu namenjeni trgovanju, mere se po amortizovanoj vrednosti, dok se HOV za koje ne postoji aktivno tržište i čija se fer vrednost ne može pouzdano odmeriti iskazuju se po nadoknadivoj vrednostizasnovanoj na proceni budućih novčanih tokova.

Ulaganja u zavisna i pridružena preduzeća koja se obuhvataju u konsolidovanim finansijskim izveštajima iskazuju se po nabavnoj vrednosti. U bilans uspeha uključuje se prihod od ulaganja koji se primi na tekući račun, po osnovu pripadajućeg dobitka korisnika ulaganja.

Zalihe

Zalihe su sredstva koja se drže za prodaju u toku poslovanja, ili u obliku materijala ili pomoćnih sredstava koja se troše u procesu pružanja usluga. Zalihe u Društvu čine robe do kojih je Društvo došlo naplatom potraživanja i drži se radi prodaje, oštećeni predmeti preuzeti od osiguranika, obrasci stroge evidencije i drugi pomoćni materijali koji će biti iskorišćeni u procesu pružanja usluga, te sitan inventar i auto gume.

Zalihe materijala i robe koje se nabavljaju od dobavljača, mere se po nabavnoj vrednosti, koju čini nabavna cena i zavisni troškovi.

Obračun izlaza (utroška) zaliha obrazaca stroge evidencije, vrši se po metodi prosečne ponderisane cene.

Zalihe oštećenih osiguranih stvari vrednuju se po nabavnoj vrednosti ili po neto prodajnoj vrednosti ukoliko je niža na dan sastavljanja bilansa.

Otpis sitnog inventara i auto guma vrši se 100 % prilikom stavljanja istih u upotrebu.

Kratkoročna potraživanja i plasmani

Kratkoročna potraživanja čine potraživanja od kupaca po osnovu prodaje usluga, dok kratkoročne plasmane čine krediti, HOV i ostale kratkoročne plasmane sa rokom dospeća ili prodaje do godinu dana od dana činidbe, odnosno dana bilansa.

Kratkoročna potraživanja od kupaca se mere po vrednosti iz originalne fakture, a ukoliko je iskazana u stranoj valuti na dan bilansiranja (transakcije) se vrši preračunavanje u domaću valutu po važećem kursu na taj dan. Utvrđene kursne razlike se knjiže kao prihod/rashod perioda.

U zavisnosti od namene HOV se po MRS 39 – Finansijski instrumenti, po početnom merenju različito mere:

- HOV kojima se trguje procenjuju se po tržišnoj vrednosti (vrednost akcija na kraju dana), pri čemu se promena tržišne vrednosti knjiži u korist prihoda ili rashoda perioda,
- HOV koje se drže do dospeća se mere po amortizovanoj vrednosti primenom metoda efektivne kamatne stope, uzimajući u obzir ugovorene uslove i kamatu.

Procena vrednosti potraživanja vrši se u skladu sa Odlukom NBS o načinu procenjivanja bilansnih i vanbilansnih pozicija društava za osiguranje i internim Pravilnikom o procenjivanju bilansnih i vanbilansnih pozicija.

Ukoliko postoji verovatnoća da Društvo neće moći da naplati sve dospele iznose (glavnicu i kamatu) prema ugovorenim uslovima date kredite, potraživanjaili ulaganja koja se drže do dospeća, a koja su iskazana po amortizovanoj vrednosti, smatra se da je nastao gubitak usled obezvređivanja, odnosno nenaplativosti potraživanja. Knjigovodstveni iznos sredstava umanjuje se do njegove procenjene vrednosti koja može da se povрати bilo direktno ili korišćenjem računa ispravke vrednosti.

Finansijske obaveze

Finansijske obaveze mogu biti dugoročne (preko godinu dana od dana činidbe/bilansa) i kratkoročne (do godinu dana). Finansijske obaveze su obaveze prema povezanim i pravnim licima sa uzajamnim učešćem, obaveze po osnovu HOV, dugoročnim i kratkoročnim kreditima, kratkoročne obaveze iz poslovanja, te druge dugoročne i kratkoročne obaveze.

Obaveze se početno mere po njihovim nabavnim vrednostima, koje predstavljaju poštnu vrednost naknade koje su primljene za njih, pri čemu se transakcioni troškovi uključuju u početno merenje.

Nakon početnog priznavanja, sve finansijske obaveze se mere po amortizovanoj vrednosti. Smanjenje obaveza po osnovu zakona, vanparničkog postupka i sl. vrši se direktnim otpisivanjem.

Dugoročna rezervisanja

Rezervisanje se priznaje kada Društvo ima zakonsku ili izvedenu obavezu koja je nastala kao rezultat prošlog događaja, kada je verovatno da će odliv sredstava koji sadrži ekonomske koristi biti potreban za izmirenje obaveze i kada se iznos obaveze može pouzdano proceniti.

Rezervisanja se procenjuju na dan svakog bilansiranja i koriguju se tako da odražavaju najbolju sadašnju vrednost. Rezervisanja po različitim osnovama se ne mogu prebijati.

Odložene poreske obaveze i odložena poreska sredstva

Odloženi porez predstavlja posledicu sučeljavanja poreskih efekata poslovnih transakcija sa njihovim računovodstvenim efektom.

Više plaćen iznos poreza za tekući i prethodne periode od iznosa dospelog za plaćanje priznaje se kao sredstvo.

Odložena poreska obaveza se utvrđuje tako što se važeća ili očekivana poreska stopa primeni na oporezivanje privremene razlike (metod obaveze).

Odloženo poresko sredstvo se priznaje po osnovu odbitne privremene razlike do iznosa u kojem se u budućem periodu očekuje dobit ili oporeziva dobit.

Prihodi

U bilansu uspeha priznaju se sledeći prihodi:

- prihodi od prodaje usluga osiguranja,
- prihodi od naplate regresa od osiguranika ili drugih osiguravajućih društava,
- dobiti, kao povećanje ekonomske koristi, koji mogu (ali i ne moraju) da proisteknu iz uobičajenih aktivnosti Društva, i
- drugi prihodi koji su obračunati u knjigovodstvenoj ispravi nezavisno od momenta naplate

Dobiti uključuju i dohotke iz prodaje dugoročnih sredstava, nerealizovane dobitke koji potiču iz revalorizacije državnih vrednosnih papira ili iz porasta iskazane vrednosti dugoročnih sredstava. Dobiti se prikazuju na neto osnovi, nakon umanjenja za ogđovarajuće rashode.

Rashodi

Rashodi obuhvataju troškove koji proističu iz uobičajenih aktivnosti Društva i gubitke. Troškovi uobičajenih aktivnosti Društva su:

- štete po osnovu poslova osiguranja, rashodi premije osiguranja po osnovu pasivnih poslova reosiguranja,
- troškovi sprovođenja osiguranja (rada, materijala, proizvodnih usluga, amortizacije, materijalnih troškova, porezi i doprinosi), i
- drugi troškovi koji se priznaju nezavisno od trenutka plaćanja

U skladu sa Zakonom o osiguranju ("Sl. Glasnik RS" 55/04, 101/07, 99/11 i 119/12) Društvo vrši razgraničenje troškova pribavljanja osiguranja, koji su definisani internom regulativom Društva i to: Pravilnikom o osnovama sistema o raspodeli prihoda i rashoda po vrstama osiguranja, kao i aktuelnim Uputstvom o evidenciji prihoda i rashoda perioda sa postupkom alokacije.

Gubici koji ulaze u rashode perioda mogu (a ne moraju) da proisteknu iz uobičajenih aktivnosti Društva. Gubici predstavljaju smanjenja ekonomskih koristi i po svojoj prirodi se ne razlikuju od drugih rashoda. Gubici se prikazuju na neto osnovi, nakon umanjenja za odgovarajuće prihode.

Rashodi obuhvataju i nerealizovane gubitke po osnovu negativnih kursnih razlika.

Troškovi pozajmljivanja

Troškove pozajmljivanja uređuje MRS 23 – Troškovi pozajmljivanja, prema kom se isti priznaju kao rashod perioda u kome su nastali, osim u obimu u kom su kapitalizovani. Troškovi pozajmljivanja su direktno pripisivi sticanju ili izgradnji sredstva koje se kvalifikuje, tj. kapitalizuju se kao deo nabavne vrednosti/cene koštanja tog sredstva.

Utvrđivanje gubitaka zbog obezvređivanja

Izvršni direktor finansija i računovodstva utvrđuje da li postoje indikacije koje ukazuju na to da li je došlo do obezvređenja sredstava u smislu MRS 36 – Obezvređenje sredstava, odnosno da li je došlo do smanjenja ranije priznatog obezvređenja. Ukoliko postoje pomenute indikacije, utvrđuju se nadoknativi iznosi sredstava kao i iznosi koje treba iskazati kao obezvređenja, ili za koja treba stornirati ranije priznata obezvređenja.

Ispravka materijalno značajnih grešaka

Materijalno značajnom greškom smatra se greška ili skup grešaka čija je ukupna vrednost veća od 0,85 % aktivekoju je društvo iskazalo u godini koja prethodi godini u kojoj je greška ustanovljena.

Korekcija greške koja nije materijano značajna sprovodi se preko prihoda i rashoda perioda, dok se ispravka materijalno značajne greške, u skladu sa MRS 8 - Računovodstvene politike, promene računovodstvenih procena i greške, vrši preko neraspoređene dobiti Društva.

Događaji nakon datuma bilansa stanja

Događaji nakon datuma bilansiranja stanja su događaji nastali između datuma na koji se sastavljaju finansijski izveštaji i datuma na koji su ti izveštaji dostavljeni nadležnim organima, odnosno Narodnoj banci Srbije i Agenciji za privredne registre.

Materijalno značajni efekti događaja nastalih posle datuma bilansiranja stanja koji su u direktnoj vezi sa okolnostima koje su postojale na datum bilansa stanja, predstavljaju efekte korektivnih događaja po osnovu kojih se vrši korekcija, odnosno prilagođavanje prethodno priznatih iznosa konkretnih bilansnih stavki.

Materijalno značajni efekti poslovnih događaja koji su nastali posle datuma bilansiranja stanja, a odnose se na okolnosti koje nisu postojale na datum bilansa stanja, nemaju za posledicu korekciju, već se u napomenama uz finansijske izveštaje vrši obelodanjivanje prirode događaja i procene njihovih finansijskih efekata. Ukoliko nije moguća procena finansijskih efekata nastalih događaja, obelodanjuje se činjenica da procena nije bila moguća u datim okolnostima.

4. ANALIZA BILANSA STANJA

BILANS STANJA

Na dan 31. decembra 2013. i 2012. godine
(U hiljadama dinara)

	Napomena	2013.	2012.
AKTIVA			
STALNA IMOVINA			
Nematerijalna ulaganja	4.1.	33.061	31.776
Nekretnine, postrojenje i oprema	4.2.	1.310.323	1.337.355
Dugoročni finansijski plasmani	4.3.	215.178	101.550
		1.558.562	1.470.681
UKUPNA STALNA IMOVINA			
OBRTNA IMOVINA			
Zalihe	5.	36.128	24.552
Potraživanja	6.	527.986	507.483
Potraživanja za više plaćen porez	7.	9.298	7.576
Kratkoročni finansijski plasmani	8.	1.323.799	1.574.404
Gotovinski ekvivalent i gotovina	9.	405.899	175.556
Aktivna vremenska razgraničenja	10.	18.214	7.394
Unapred plaćeni troškovi pribave osiguranja	11.	181.668	210.431
Prenosna premija osiguranja i saosiguranja koja pada na teret saosiguravača i reosiguravača	12.	6.083	5.999
Rezervisane štete osiguranja i saosiguranja na teret saosiguravača i reosiguravača	13.	57.223	53.152
		2.566.298	2.566.547
		4.124.860	4.037.228
PASIVA			
KAPITAL			
Osnovni kapital	14.1. i 14.2.	521.588	574.241
Rezerve	14.3.	283	335
Revalorizacione rezerve	14.4.	303.086	325.309
Nerealizovani gubici po osnovu prodaje HOV-a	14.5.	161.265	174.907
Neraspoređena dobit ranijih godina		-	-
Neraspoređena dobit tekuće godine	14.7.	27.129	0
Gubitak do visine kapitala		-	127.330
		690.821	597.648
UKUPNO KAPITAL			
REZERVISANJA I OBAVEZE			
Rezerve za izravnjanje rizika	15.1.	16.244	9.359
Druga dugoročna rezervisanja	15.2.	5.539	6.177
		21.783	15.536
UKUPNO DUGOROČNA REZERVISANJA			
KRATKOROČNE OBAVEZE			
Kratkoročne finansijske obaveze	17.1.	21.000	0
Obaveze po osnovu šteta i ugovorenih iznosa	17.2.	7.638	12.639
Obaveze za premiju, zarade i druge obaveze	17.3.	120.142	142.944
Obaveze za porez iz rezultata		-	-
		148.780	155.583
UKUPNE KRATKOROČNE OBAVEZE			
PASIVNA VREMENSKA RAZGRANIČENJA			
Prenosne premije	18.1.	922.429	1.060.090
Rezervisane štete	18.2.	1.834.952	1.709.178
Udeli u štetama saosiguranja, reosigur. i retrocesija	18.2.	302	453
Druga pasivna vremensaka razgraničenja	18.3.	475.324	463.621
		3.232.705	3.232.889
UKUPNO PASIVNA VREMENSKA RAZGRANIČENJA			
Odložene poreske obaveze	19.	30.771	35.572
		3.434.039	3.439.580
		4.124.860	4.037.228

Osnovica merenja u prikupljanju finansijskih iskaza bili su istorijski i tekući troškovi i primenjen je koncept očuvanja kapitala, kako finansijskog, tako i fizičkog, uz primenu prihvaćenih računovodstvenih politika. Prilikom vrednovanja sredstava prikazanih u Bilansu stanja primenjena su četiri fundamentalna računovodstvena koncepta, a to su:

- koncept nastavka poslovanja
- koncept uzročnosti prihoda i rashoda
- koncept stabilnosti
- koncept opreznosti

Sredstva u Bilansu stanja su odvojena prema njihovom karakteru i stepenu njihove očekivane ili potencijalne likvidnosti.

Imajući u vidu da je osnovna svrha sastavljanja Bilansa stanja sagledavanje finansijskog položaja društva, sve pozicije u aktivi su raščlanjene prema principu rastuće likvidnosti, dok su sve pozicije u pasivi raščlanjene prema principu rastuće dospelosti.

Ove informacije o rokovima dospeća su korisne prilikom procenjivanja likvidnosti i solventnosti Društva.

AKTIVA

4. STALNA IMOVINA

Stalnu imovinu Društva na dan 31.12.2013. godine čine:

Pozicija	31.12.2013.g.	(u 000 din)	
		31.12.2012.g.	Indeks
4.1. Nematerijalna ulaganja	33.061	31.776	104,04
4.2. Nekretnine, postrojenja i oprema	1.310.323	1.337.355	97,98
4.3. Dugoročni finansijski plasmani	215.178	101.550	211,89
Ukupno:	<u>1.558.562</u>	<u>1.470.681</u>	<u>105,98</u>

4.1. Nematerijalna ulaganja

Nematerijalna ulaganja su na dan bilansiranja 31.12.2013. godine iskazana u vrednosti od 33.061 hilj. dinara (31.12.2012.godine 31.776 hilj. dinara). Struktura i amortizovanost nematerijalnih ulaganja sa stanjem na pomenuti dan, daje se sledećim pregledom:

Inv. broj	Nematerijalno ulaganje	Datum nabavke	Nabavna vrednost	(u 000 din)			% amort.
				Ispravka vrednosti	Sadašnja vrednost		
2837	Softver insurance.net	31.12.09.	13.412	12.808	604	75,49	
4158	Licence WinPro 7 SNGL OLP NL	30.06.10.	440	308	132	70,00	
4467	Licenca za softver TeamViewer Pre	07.04.11.	322	183	139	56,83	
4809	Licence Windows Server CAL 2008	28.07.11.	375	181	194	48,27	
4823	Licence SYMC Endpoint (63)	24.08.11.	391	182	209	46,55	
4766	Modul za tehnički pregled	14.10.11.	1.536	719	817	46,81	
4915	Softver RiskGuard	30.08.12.	5.743	1.531	4.212	6,67	
4860	Licenca-Adinsure sistema ONO-NET	20.11.12.	15.645	4.221	11.424	6,99	
4957	Licenca-Mycrosoft softvera	27.12.12.	6.387	2.129	4.258	33,33	
4964	Web Klijent za putnu asistenciju	13.05.13.	547	64	483	11,70	
5001-5003	VMWare vSphere with Operation M	21.11.13.	2.019	34	1.985	1,68	
5004-5011	SYMC backup exec 2012 Agent-	21.11.13.	1.472	25	1.447	1,70	
4986	Symantec protection suite EN	20.12.13.	1.001	30	971	3,00	
5026	Licenca - Mycrosoft softvera	31.12.13.	6.151	-	6.151	-	
-	Ostalo	-	688	653	35	94,91	
Svega nematerijalna ulaganja:			<u>56.129</u>	<u>23.068</u>	<u>33.061</u>	<u>41,10</u>	

**Stanje i promene na nematerijalnim ulaganjima u periodu
31.12.2012. do 31.12.2013. godine**

(u 000 din)

Red. broj	O P I S	Nemater. ulaganja u funkciji	Nemater. ulaganja u pripremi	Ukupno
I	NABAVNA VREDNOST			
1.	Stanje 31.12.2012.god.	44.938	-	44.938
2.	Povećanje u toku godine-nabavka	11.191	11.191	22.382
3.	Smanjenje u toku godine	-	-	-
4.	Ostalo – preknjižavanje	-	(11.191)	(11.191)
5.	Stanje 31.12.2013.god.	56.129	-	56.129
II	ISPRAVKA VREDNOSTI			
6.	Stanje 31.12.2012. god.	13.162	-	13.162
7.	Amortizacija 2013. godine	9.606	-	9.606
8.	Stanje 31.12.2013. god.	23.068	-	23.068
III	SADAŠNJA VREDNOST			
	Stanje 31.12.2012. godine	31.776	-	31.776
	Stanje 31.12.2013. godine	33.061	-	33.061

Društvo je, u 2013. godini, izvršilo nabavke nematerijalnih ulaganja u visini od 11.191 hilj. dinara.

Promene na nematerijalnim ulaganjima Društva u 2013. godini su pravilno evidentirane u poslovnim knjigama i uz odgovarajuću dokumentaciju.

Ispravno je obračunata i proknjižena amortizacija nematerijalnih ulaganja za 2013. godinu u iznosu 9.606 hilj. dinara.

4.2. **Nekretnine, postrojenja i oprema**

Generalni direktor Društva je doneo Odluku o formiranju komisija za redovni godišnji popis imovine i obaveza po stanju na dan 31.12.2013.godine, broj 202/2013 od 04.12.2013. godine. Ovom odlukom formirano je ukupno 28 komisija za popis, od kojih je komisija pod rednim brojem 1. imenovana za Centralnu popisnu komisiju.

Izvršen je popis nekretnina, postrojenja i opreme sa stanjem na dan 31.12.2013. godine, i usaglašeno je knjigovodstveno stanje sa popisanim stanjem.

Izveštaj o godišnjem popisu, koji je sačinila Centralna popisna komisija, usvojen je od strane Nadzornog odbora na sednici održanoj 31.01.2014. godine (Odluka o usvajanju Izveštaja o godišnjem popisu "Takovo Osiguranja" a.d.o. Kragujevac za 2013. godinu br. 11/2014).

U skladu sa sadržajem računa u Kontnom okviru za društva za osiguranje, Društvo je na dan bilansiranja 31.12.2013. godine iskazalo nekretnine, postrojenja i opremu, kako sledi:

Red. broj	O P I S	Nabavna vrednost	Ispravka vrednosti	(u 000 din)		
				Sadašnja vrednost	Učešće u % u strukturi (sad.vr)	Procentat amortizov.
1.	Građevinski objekti	496.258	-	496.258	37,87	-
2.	Postrojenja i oprema	229.392	151.343	78.049	5,96	65,98
3.	Investicione nekretnine	732.783	-	732.783	55,92	-
4.	Nekretnine, postrojenja i oprema u pripremi	3.233	-	3.233	0,25	-
5.	Avansi za nekretnine, postrojenja i opremu	116	116	-	-	100,00
Ukupno:		1.461.782	151.459	1.310.323	100,00	

Metodom uzorkovanja utvrđena je postojanost i ekonomska upotrebljivost osnovnih sredstava, sa procentom amortizovanosti postrojenja i opreme u visini od 65,98 %. Nije iskazana ispravka vrednosti građevinskih objekata zbog načina vrednovanja ovih sredstava (građevinski objekti se vrednuju modelom revalorizacije tako što se na kraju godine nabavna vrednost svodi na fer vrednost, pri čemu se ispravka vrednosti svodi na nulu).

Investicione nekretnine takođe nemaju iskazanu ispravku vrednosti, obzirom da se nakon početnog priznavanja mere po osnovnom postupku MRS 40 - Investicione nekretnine, odnosno modelom tržišne vrednosti, koji isključuje obračun amortizacije.

Prilikom obračuna amortizacije korišćene su sledeće stope amortizacije (za najveći deo nekretnina, postrojenja i opreme):

S r e d s t v o	% amortizacije
- Građevinski objekti	1,32 i 0,74
- Računari i oprema za el.obradu podataka, audio i video oprema	20,00
- Putnički automobili, oprema za prenos i čuvanje novca	3,00 – 9,00 i 15,50
- Kancelarijski nameštaj	3,2 – 5,0 i 10,00 - 12,50
- Klima uređaji i oprema za ventilaciju	16,50
- PTT oprema	7,00-10,00
- TA i peći na čvrsto gorivo	12,50
- Pisaće mašine, fotokopir aparati i dr.	14,30
- Rashladni uređaji (frižideri, vitrine)	18,00

Sledećom tabelom daju se promene na nekretninama, postrojenjima i opremi, investicionim nekretninama, nekretninama, postrojenjima i opremi u pripremi i avansima za nekretnine, postrojenja i opremu u periodu od 31.12.2012. godine do 31.12.2013. godine:

Red. broj	O P I S	Građev. objekti	Postrojenja i oprema	Investicione nekretnine	Nekretnine postr. i opr. u pripremi	Avansi za osnovna sredstva	(u 000 din)
							Ukupno
I NABAVNA VREDNOST							
1.	Stanje 31.12.2012. god.	497.232	225.603	747.173	3.233	146	1.473.387
2.	Povećanje u toku godine	-	16.087	6.721	15.945	11.851	50.604
3.	Smanjenje – rashod, prodaja	-	(12.298)	(19.556)	-	-	(31.854)
4.	Prenos	-	-	-	(15.945)	(11.881)	(27.826)
5.	Procena	(4.986)	-	(7.493)	-	-	(12.479)
6.	Ostalo-svođenje vr.	4.013	-	5.938	-	-	9.951
7.	Stanje 31.12.2013.god.	496.259	229.392	732.783	3.233	116	1.461.783
II ISPRAVKA VREDNOSTI							
8.	Stanje 31.12.2012. god.	-	135.916	-	-	116	136.032
9.	Smanjenje – rashod, prodaja	-	(10.992)	-	-	-	(10.992)
10.	Amortizacija 2013. godine	3.703	26.420	-	-	-	30.123
11.	Ostalo-svođenje vr. i dr.	(3.703)	-	-	-	-	(3.703)
12.	Stanje 31.12.2013. god.	-	151.344	-	-	116	151.460
III SADAŠNJA VREDNOST							
	Stanje 31.12.2012. godine	497.232	89.687	747.173	3.233	30	1.337.355
	Stanje 31.12.2013. godine	496.259	78.048	732.783	3.233	-	1.310.323

4.2.1. Građevinski objekti

Društvo je na dan 31.12.2013. godine posedovalo sledeće građevinske objekte koji služe za obavljanje delatnosti:

Objekat	Lokacija	Površina u m ²	Procenjena vrednost (EUR)	Procenjena vrednost u hilj. din.	Dokaz o vlasništvu
– Deo poslovne zgrade	Krag., Dr. Zorana Đindića br. 15A	1.315,66	48.024,90	490.753	ZK vlasništvo
– Poslovni prostor	Krag., Dr. Ilije Kolovića br. 8.	138,60	4.280.737,23	5.505	Ugovor
Ukupno:		1.454,26	4.328.762,13	496.258	

Za poslovni prostor na lokaciji Dr. Ilije Kolovića br. 8 nije izvršena uknjižba, odnosno proces oko upisa vlasništva u zemljišne knjige nije okončan.

U 2013. godini nije bilo ulaganja u građevinske objekte, pa su jedine promene usledile po osnovu procene vrednosti objekata i po osnovu svođenja vrednosti objekata na tržišnu vrednost na dan 31.12.2013. godine.

Društvo je izvršilo procenu vrednosti svojih nekretnina na dan 30.09.2013. godine. Procenu je izvršio sudski veštak Vasilije Pajović, diplomirani inženjer građevine (Rešenje br. 740-05-05240/2010-03).

Vrednost građevinskih objekata koji služe za obavljanje delatnosti je smanjena po osnovu procene za ukupno 4.986 hilj. dinara, kako sledi:

Objekat	Površina u m ²	Vrednost pre procene	Procenjena vrednost 30.09.2013.g.	(u 000 din.) Efekti promene
– Deo poslovne zgrade Kg., Dr. Zorana Đindića br. 15A.	1.315,66	491.715	486.784	(4.931)
– Poslovni prostor Kg., Dr. Ilije Kolovića br. 8.	138,60	5.517	5.462	(55)
Ukupno:	1.454,26	497.232	492.246	(4.986)

Efekti procene građevinskih objekata se knjiži u korist i na teret revalorizacionih rezervi Društva.

Vrednost građevinskih objekata iskazana u EUR na dan 31.12.2013. godine se nije menjala u odnosu na procenjenju vrednost na dan 30.09.2013. godine. Društvo vrši svođenje vrednosti svojih nekretnina u skladu sa promenom kursa EUR-a u odnosu na dinar. Rezultat svih promena po osnovu ovog svođenja vrednosti u toku 2013. godine je povećanje vrednosti građevinskih objekata u iznosu od 4.013 hilj. dinara (kurs 31.12.2012. godine je bio 113,7138 dinara za 1 EUR, a 31.12.2013. godine 114.6421 dinara za 1 EUR).

Obračunata je amortizacija građevinskih objekata za period 01.01.-31.12.2013. godine u visini od 3.703 hilj. dinara, koja je zbog načina iskazivanja tržišne vrednosti, stornirana, umanjivanjem nabavne vrednosti građevinskih objekata (varijanta gde je nabavna vrednost = sadašnjoj vrednosti), tj. građevinski objekti se iskazuju po procenjenoj, tržišnoj vrednosti, pri kojoj se ispravka vrednosti svodi na nulu.

4.2.2. Postrojenja i oprema

Postrojenja i opremu Društvo je u svom knjigovodstvu podelilo na više grupa, odnosno konta, i to: računarska oprema, motorna vozila, oprema nabavljena na lizing, te kancelarijski nameštaj i druga oprema.

Stanja i promene postrojenja i opreme u toku 2013. godine, iskazano preko njihove sadašnje vrednosti:

	(u 000 din)
– Postrojenja i oprema 31.12.2012.god.	89.687
– Nove nabavke u toku godine 2013. godine	16.087
– Smanjenje u toku godine – rashod, prodaja	(1.306)
– Amortizacija za 2013. godinu	(26.420)
Postrojenja i oprema 31.12.2013.god. :	78.048

U 2013. godini izvršena su ulaganja u postrojenja i opremu u visini od 16.087 hilj. dinara u 2012. godini 16.762 hilj. dinara).

Sledećim pregledom daju se ulaganja u 2013. godini po vrstama postrojenja i opreme:

	(u 000 din)
Vrsta postrojenja i opreme	Ulaganja
– Računari i oprema za AOP	14.740
– Oprema za zagrevanje, rashladni uređaji i dr.	749
– Kancelarijski nameštaj i druga oprema	568
– Ostala oprema	30
Ukupno:	16.087

Kao što se vidi iz prethodnog pregleda najznačajnija ulaganja u 2013. godini su bila u računare i opremu za AOP, u visini od 91.63 % svih ulaganja $[(14.740 : 16.087) \times 100]$.

Smanjenje vrednosti opreme u iznosu od 1.306 hilj. dinara (neotpisane vrednosti), rezultat je najvećim delom, prodaje motornog vozila 1.263 hilj. dinara (nabavna vrednost 11.260 hilj. dinara i ispravka vrednosti 9.997 hilj. dinara).

Prodaja vozila sa naknadno ugrađenim navigacionim uređajem je sprovedena uz ostvaren gubitak od 55 hilj. dinara.

Izvršen je rashod opreme po popisu čija je sadašnja vrednost bila ravna nuli (nabavna vrednost i ispravka vrednosti 830 hilj. dinara).

Po popisu je utvrđen i manjak na opremi u visini od 24 hilj. dinara (nabavna vrednost 178 hilj. dinara i ispravka vrednosti 154 hilj. dinara).

Izvršen je obračun amortizacije postrojenja i opreme za 2013. godinu u iznosu od 26.420 hilj. dinara.

Uvidom u dokumentaciju i naloge za knjiženje, uzorkovanjem, utvrdili smo da su promene na postrojenjima i opremi (nabavka, prodaja, rashod), ispravno knjižene i uredno dokumentovane.

Oprema data na korišćenje

Deo opreme Društva dat je na korišćenje sledećim korisnicima (iskazano preko sadašnje vrednosti):

			(u 000 din)
Korisnik opreme	Nabavna vrednost	Ispravka vrednosti	Sadašnja vrednost
– "Crkvena eparhija" Kragujevac (vozilo)	1.630	1.630	-
– "Everest Investment" d.o.o. Kragujevac (vozilo)	1.257	1.192	65
– TV "Kanal 9" d.o.o. Kragujevac (nameštaj)	774	542	232
– Udruženje penzionera	55	54	1
Ukupno:	3.716	3.418	298

4.2.3. Investicione nekretnine

Nekretnine (zemljišta, građevinski objekti), koje Društvo kao vlasnik drži radi zarade od davanja u zakup ili radi povećanja kapitala, ili iz oba razloga, su investicione nekretnine.

Na dan bilansiranja 31.12.2013. godine Društvo je iskazalo sledeće investicione nekretnine:

Objekat	Lokacija	Površina u m ²	(u 000 din.)	Vlasništvo
			Procenje- na "fer" vrednost	
– Deo poslovne zgrade	Kragujevac, Dr.Zorana Đindica br. 15A.	476,54	228.211	ZK vlasništvo
– Poslovni prostor	Kragujevac, Ljube Vučković	18,85	1.402	Ugovor
– Poslovni prostor	Svilajnac, Karađorđeva b.b.	36,05	2.803	ZK vlasništvo
– Poslovni prostor	Kragujevac, Miloja Pavlovića br.8.	446,80	74.141	ZK vlasništvo
– Stan	Kragujevac, Ilije Kolovića br. 8.	114,64	18.545	Ugovor
– Stan	Kragujevac, Nikole Pašića 12.	36,00	4.694	ZK vlasništvo
– Poslovni prostor	Kragujevac, Kragujev. odreda br. 55.	58,34	9.704	ZK vlasništvo
– Poslovni prostor	G. Milanovac, K. Aleksandra, br. 104.	141,30	14.017	ZK vlasništvo
– Poslovni i stamb. prostor	Kragujevac, Srete Mladenovića b.b.	2.126,91	379.266	ZK vlasništvo
Ukupno:		3.455,43	732.783	

Napomena: U površinu poslovnog i stambenog prostora u Kragujevcu, ulica Srete Mladenovića b.b. uračunati su: podrum - garažni prostor od 205,51m² i magacin od 89,52 m².

Za investicione nekretnine u Kragujevcu, poslovni prostor u ulici Ljube Vučkovića bb. i stan u ulici Ilije Kolovića br. 8. bili su predati zahtevi za uknjižbu, ali je Zaključcima RGZ, Službe za katastar nepokretnosti Kragujevac došlo do prekida postupka, na zahtev Društva, do okončanja postupka legalizacije pomenutih nepokretnosti (Zaključci pomenutog organa 952-02-2293/2006 i 952-02-2291/2006 od 20.11.2012. godine).

Povećanje vrednosti investicionih nekretnina

Povećanje vrednosti investicionih nekretnina u iznosu od 6.721 hilj. dinara je rezultat novih ulaganja u objekat u ulici Srete Mladenovića b.b. u Kragujevcu ("Prodor"). Nadzorni odbor je Odlukom br. 185/2013 od 25.12.2013. godine usvojio u celosti Izveštaj o izvršenom ulaganju u stambeno poslovni objekat "Prodor" Kragujevac, a radi ispunjenja Ugovora o zakupu poslovnog prostora zaključenog sa "Comtrade Solutions engineering" d.o.o, Beograd. Odlukom je definisano povećanje vrednosti pomenutog objekta u iznosu od 6.721 hilj. dinara.

Procena

Društvo je u 2013. godini izvršilo procenu svoje nepokretne imovine sa stanjem na dan 30.09.2013. godine. Procenu je izvršio Pajović Vasilije - diplomirani inženjer građevinarstva iz Kragujevca, koji je imenovan za sudskog veštaka za oblast građevinarstva Rešenjem Ministarstva pravde br. 740-05-05240/2010-03 od 06.07.2011. godine. Procenom je utvrđena vrednost poslovnih objekata – investicionih nekretnina u evrima.

Procenom je utvrđena niža vrednost investicionih nekretnina na dan 30.09.2013. godine, od njihove knjigovodstvene vrednosti, u iznosu od 7.493 hilj. dinara, što je knjiženo kao obezvređenje (Nalog GLJ01-001638 od 30.11.2013. godine).

Prodaja

Izvršena je prodaja jednog stana - dela investicije nekretnine u ulici Srete Mladenovića b.b. u Kragujevcu, ukupne površine 149 m², zajedno sa garažnim mestom površine 16 m². Stan je prodat fizičkom licu po neto prodajnoj ceni od 165.000,00 EUR (Ugovor o kupoprodaji nepokretnosti od 12.11.2013. godine). Prodaja je knjižena Nalogom GLJ01-001639 od 30.11.2013. godine, uz prodajnu cenu od 18.827 hilj. dinara, pri čemu je knjižen gubitak od prodaje u iznosu od 729 hilj. dinara, obzirom da je knjigovodstvena vrednost bila 19.556 hilj. dinara.

Obzirom da vrednost utvrđena napred pomenutom procenom, iskazana u EUR nije menjana do kraja 2013. godine, na kraju godine je izvršeno svođenje vrednosti uzimajući u obzir vrednost Eura na dan 31.12.2013. godine (srednji kurs NBS 114,6421 dinara za EUR).

Izdavanje investicionih nekretnina

U 2013. godini je obnovljena većina Ugovora o zakupu poslovnog i stambenog prostora, odnosno investicionih nekretnina Društva, čije osnovne detalje dajemo sledećim pregledom:

Objekat	Zakupac	Površina u m ²	Ugovor	Period zakupa	Mesečna zakupnina
– Poslovni prostor Kragujevac, Dr.Z. Đindica br. 15A.	"Mount Tours" d.o.o., Kragujevac	16,71	6747/1 06.03.2013.	godina dana	50,13 € + PDV i trošk.
– Poslovni prostor Kragujevac, Dr.Z. Đindica br. 15A.	"Mount Tours" d.o.o., Kragujevac	V 32,26 Po 55,34	6745/1 06.03.2013.	godina dana	175,20 € + PDV
– Poslovni prostor Kragujevac, Dr.Z. Đindica br. 15A.	"Mount Tours" d.o.o., Kragujevac	16,75	6746/1 06.03.2013	godina dana	50,25 € + PDV i trošk.
– Poslovni prostor Kragujevac, Dr.Z. Đindica br. 15A.	"Šumadija broker" d.o.o. Kragujevac	46,91	6744/1 06.03.2013.	godina dana	281,46 € + PDV i trošk.
– Poslovni prostor Kragujevac, Dr.Z. Đindica br. 15A.	"Auto TAKOVO" d.o.o. Kragujevac	92,82	3516/1 30.11.2013.	godina dana	278,46 € + PDV i trošk.
– Poslovni prostor Kragujevac, Kragujev. odreda br. 55.	Rvački klub "Radnički" Kragujevac	58,34	6743/1 06.03.2013.	godina dana	80,00 € + PDV i trošk.
– Poslov. prostor Svilajnac, Karadorđeva b.b.	Golubović Zoran	36,00	6840/1 06.03.2013.	tri godine	80,00 € + PDV i trošk.
– Stan, Kragujevac Ilije Kolovića br. 8.	Kolaković Aleksandra Kragujevac	114,64	A-14133/1 01.06.2013.	godina dana	120,00 € + PDV i trošk.
– Objekat "Prodor", Kragujevac S. Mladenovića b.b. - stan	Nebojša Anđelković Kragujevac	126,00	A-16220/1 18.06.2013.	pet godina	630 €
– Objekat "Prodor", Kragujevac S. Mladenovića b.b. – poslovni prostor (Isp. + galerija + II sprat)	"Comtrade solutions engineering" d.o.o. Beograd	984,00 + 4 parking mesta	A-23470 06.09.2013.	tri godine	9.980 €
– Poslovni prostor G. Milanovac Kneza Aleksandra 104.	"Smart Trade Concept" d.o.o. Novi Sad	123 + 18,30 po.	37214 16.12.2013.	tri godine	350 €

Pored napred pomenutih Ugovora koji su zaključeni u 2013. godini na snazi su i sledeća dva Ugovora o zakupu poslovnog prostora, koji su zaključeni ranijih godina:

- Ugovor o zakupu poslovnog prostora zaključen 10.07.2006. godine sa "Televizija Kanal 9" d.o.o. iz Kragujevca, za deo poslovnog prostora u ulici Miloja Pavlovića 8. i to prizemlje i prvi sprat. Mesečna zakupnina po ovom Ugovoru je ugovorena u visini od 65 hilj. dinara, koja se uvećava za iznos PDV-a, koji pada na teret Zakupca. Aneksom ovog Ugovora od 01.01.2009. godine definisano je da odgovarajući troškovi energije, komunalnih i drugih usluga i sl. padaju na teret Zakupca.
- Ugovor o zakupu poslovnog prostora zaključen 01.04.2006. godine sa Ugostiteljskom radnjom "Prestonica" iz Kragujevca za deo poslovnog prostora u ulici Miloja Pavlovića 8, i to za podrumski deo. Ugovor je zaključen na neodređeno vreme sa mesečnom zakupninom u visini od 300 € uvećano za PDV. Troškovi za utrošenu električnu i toplotnu energiju, vodu, utrošene telefonske impulse, pripadajući troškovi za korišćenje gradskog građevinskog zemljišta, komunalni troškovi i sl. padaju na teret Zakupca.

Sačinjen je i Aneks ovog ugovora 01.04.2006. godine kojim se preciziraju uslovi oko izmirenja troškova električne i toplotne energije i vode. Aneksom ovog Ugovora od 01.01.2009. godine definisana je površina prostora od 119,82 m².

–Ugovor o zakupu poslovnog prostora zaključen 31.12.2012. godine sa A.D. "KBM Banka" iz Kragujevca za deo poslovne zgrade u ulici dr. Zorana Đinđića, br. 15 a, površine 195,75 m² ugovorena je zakupnina u mesečnom iznosu 1.764,72 € uvećano za PDV i troškove.

U 2013. godini po osnovu izdavanja nekretnina u zakup ostvaren je prihod u iznosu od 9.472 hilj. dinara (u 2012. godini 9.219 hilj. dinara).

4.2.4. Nekretnine, postrojenja i oprema u pripremi

Stanje i promene vrednosti nekretnina, postrojenja i opreme u pripremi u 2013. godini je bilo sledeće:

	<u>(u 000 din)</u>
– Stanje 31.12.2012. godine	3.233
– Povećanje vrednosti u toku godine	22.666
– Smanjenje vrednosti u toku godine	(22.666)
– Stanje 31.12.2013. godine	3.233

Preko ovih računa knjiže se nabavke nekretnina, postrojenja i opreme Društva. Iznos koji se odnosi na povećanje i smanjenje vrednosti sa prethodne tabele u visini od 22.666 hilj. dinara se odnosi na nabavljena postrojenja i opremu u iznosu od 15.945 hilj. dinara i na ulaganja u investicionu nekretninu "Prodor" Srete Mladenovića b.b., Kragujevac u iznosu od 6.721 hilj.

Na dan bilansiranja 31.12.2013. godine, Društvo je na ovoj bilansnoj poziciji iskazalo iznos od 3.233 hilj. dinara. U pitanju je Lokal u izgradnji od 27 m² – u ulici Kralja Petra I u Kragujevcu nabavljen po Ugovoru o kupovini – prodaji nepokretnosti - od d.o.o. "Interšped" Beograd, 2007. godine. U 2013.godini nije bilo ulaganja na ovom objektu.

4.2.5. Avansi za nekretnine, postrojenja i opremu

Društvo na dan bilansiranja 31.12.2013. godine, na računu datih avansa za nekretnine, postrojenja i opremu nema iskazane vrednosti, obzirom da se u knjigovodstvenoj evidenciji na avansima za postrojenja i opremu vodi avans iz ranijih godina plaćen društvu "Master security" iz Niša u iznosu od 116 hilj. dinara, koji je u celokupnom rezervisan putem ispravke vrednosti.

4.3. Dugoročni finansijski plasmani

Na dan bilansiranja 31.12.2013. godine Društvo je iskazalo dugoročne finansijske plasmane u visini od 215.178 hilj. dinara, kako sledi:

		<u>(u 000 din.)</u>	
Red. broj	Dugoročni finansijski plasmani	31.12.2013.g.	31.12.2012.g
1.	Učešća u kapitalu	75.289	58.706
2.	Ostali dugoročni finansijski plasmani	139.889	42.844
3.	Ukupno dugoročni finansijski plasmani	215.178	101.550

Zajmovi i potraživanja koji su potekli od Društva i koji se ne drže radi trgovanja, mere se po amortizovanoj vrednosti.

4.3.1. Učešća u kapitalu

Na dan bilansiranja 31.12.2013. godine Društvo je posedovalo učešća u kapitalu kod sledećih pravnih lica:

	Nabavna vrednost	Ispravka vrednosti	(u 000 din.) Sadašnja vrednost
- TV "Kanal 9" Kragujevac – zavisno pravno lice	5.058	5.058	-
- "Šumadija broker" a.d. Kragujevac – ostala povezana	11.700	351	11.349
- Učešće u kapitalu ostalih pravnih lica	73.344	9.404	63.940
Ukupno:	<u>90.102</u>	<u>14.813</u>	<u>75.289</u>

Učešće u kapitalu zavisnih pravnih lica

Društvo nema iskazane vrednosti kod učešća u kapitalu zavisnih pravnih lica, obzirom da je učešće kod d.o.o. TV "Kanal 9" Kragujevac u visini od 5.058 hilj. dinara (99,34 % udela) u celini dato na ispravku vrednosti, zbog lošijih rezultata u poslovanju ovog zavisnog društva duži vremenski period.

U 2013. godini nije bilo promena na ovom učešću u odnosu na stanje iz prethodne godine.

Učešće u kapitalu ostalih povezanih pravnih lica

Društvo kod Brokersko dilerskog društva "Šumadija broker" a.d., Kragujevac ima učešće u iznosu od 11.700 hilj. dinara, odnosno u visini od 32,50 %. Prema Izvodu stanja računa HOV, Centralnog registra, depo i kliring HOV a.d. Društvo poseduje 1.170 akcija Brokersko dilerskog društva "Šumadija broker" a.d., Kragujevac. Ovo učešće se vodi po nominalnoj vrednosti i dato je na ispravku vrednosti u visini od 3 %, odnosno u iznosu od 351 hilj. dinara. Uzimajući u obzir ispravku vrednost, neto vrednost ovog učešća na dan 31.12.2013. godine je 11.349 hilj. dinara.

Učešće u kapitalu ostalih pravnih lica

Učešća u kapitalu ostalih pravnih lica čine HOV banaka, koje je Društvo posedovalo na dan 31.12.2013. godine. Ova učešća iskazana su u visini od 63.940 hilj. dinara (31.12.2012. godine 50.516 hilj. dinara), kako se daje u pregledu koji sledi. Po osnovu ovih učešća nije vršeno nikakvo rezervisanje sredstava putem ispravke vrednosti, obzirom da ove HOV kotiraju na berzi i da su iskazane u knjigama Društva po tržišnim vrednostima.

Sledećim tabelom dajemo uporedni pregled tržišnih vrednosti akcija banaka, sa brojem akcija i njihovim vrednostima na dan 31.12.2013. godine, odnosno na dan 31.12.2012. godine:

	31.12.2013. godine			31.12.2012. godine		
	Broj akcija	Trž. vred. 1 akc. u din.	Tržišna vrednost u hilj.din.	Broj akcija	Trž. vred. 1 akc. u din.	Tržišna vrednost u hilj.din.
- "KBM banka" a.d. Krag.	6.864	4.000	27.456	6.864	1.898	13.028
- "AIK banka" a.d. Niš	23.799	1.533	36.484	23.799	1.566	37.269
- "Razv.banka Vojvodine" a.d. Novi Sad	-	-	-	465	470	219
Ukupno:			<u>63.940</u>			<u>50.516</u>

Društvo nije trgovalo sa ovim akcijama u 2013. godini. Rešenjem o isključenju akcija izdavaoca sa Open Market – tržišni segment Open Market-akcije br. 3059/13 od 09.04.2013. godine, Beogradske berze a.d. Beograd, povučene su sa berze Akcije a.d. "Razvojna banka Vojvodine" Novi Sad, obzirom da je pomenutoj banci oduzeta dozvola za rad. Ove akcije su preknjižene na kratkoročne HOV i obezvređene.

Vrednost akcija sa prethodnog pregleda je usklađena sa tržišnim vrednostima istih na dan 31.12.2013. godine po cenama na zatvaranju berze.

Razlike u vrednostima akcija emitenata iz prethodnog pregleda, su rezultat promena cena, dok je broj akcija ostao nepromenjen.

4.3.2. Ostali dugoročni finansijski plasmani

Ostale dugoročne finansijske plasmane Društvo je iskazalo u visini od 139.899 hilj. dinara, kako sledi:

	31.12.2013.godine			31.12.2012.godine		
	Nab.vred.	Isprav.vr.	Sad.vred.	Nab.vred.	Isprav.vr.	Sad.vred.
– Depozit-Garancija-Biro zel. karte	25.055	-	25.055	25.340	-	25.340
– Depozit - "Sava centar" Beograd	309	10	299	309	15	294
– HOV koje se drže do dospeća	111.791	-	111.791	14.941	-	14.941
– Dugoročni plasmani - ostalo	3.266	522	2.744	2.855	586	2.269
Ukupno:	140.421	532	139.889	43.445	601	42.844

Depozit-Garancija-Biro zelene karte

Udruženje osiguravača Srbije je 15.06.2009. godine donelo Odluku o depozitu za obavljanje poslova međunarodne karte osiguranja, br. 09/03-4/2, kojom se definiše visina depozita u visini 100.000,00 € fiksno po osiguranju, plus 0,5€ po osiguranom motornom vozilu, prema podacima iz prethodne godine.

Prema pregledu preraspodele depozita, koja je sastavni deo Odluke, utvrđena je visina depozita za "Takovo osiguranje" a.d.o. Kragujevac u iznosu od 193.334,50 €, i obaveza Društva da izvrši doplatu od 77.960,62 €, što je iuplaćeno 23.07.2009. godine.

Stanje ovog depozita na dan 31.12.2013. godine je bilo 218.549,20€, ili u dinarskoj protivvrednosti 25.055 hilj. dinara (31.12.2012. godine 222.831,25 € ili u dinarima 25.340 hilj. dinara).

Udruženje osiguravača Srbije 24.01.2014. godine dostavilo Društvu Obračun kamate na depozite, kojim se nedvosmisleno potvrđuje iskazano stanje na dan 31.12.2013. godine od 218.549,20 €. Kamata na ova deponovana sredstva za 2013. godinu je obračunata u iznosu od 6.506,70 €.

Depozit - "Sava centar" Beograd

Po osnovu Ugovora o zakupu poslovnog prostora od 10.04.2006. godine br. 319. sa J.P. "Sava centar", Društvo je uplatilo depozit na ime obeštećenja u slučaju da ne izmiri svoje obaveze ili pričini štetu, u visini od dve mesečne zakupnine. Stanje ovog depozita u visini od 309 hilj. dinara je potvrđeno overom IOS obrasca Društva od strane J.P. "Sava centar", Beograd, (Del.br. 1040 od 16.01.2013. godine). Vrednost ovog depozita u finansijskim izveštajima Društva je nakon sprovedene ispravke u iznosu od 10 hilj. dinara (3 %), 299 hilj. dinara.

HOV koje se drže do dospeća

Društvo je deo svojih slobodnih sredstava plasiralo u hartije od vrednosti koje se drže do dospeća, čija je vrednost na dan bilansiranja 111.791 hilj. dinara, kako sledi:

Red. broj	Dugoročni finansijski plasmani	(u 000 din.)	
		31.12.2013.	31.12.2012.
1.	Korporativne obveznice emitenta a.d. "Tigar" Pirot	5.464	14.941
2.	Državne obveznice	106.327	-
3.	Ukupno dugoročni finansijski plasmani	111.791	14.941

Korporativne obveznice

Na ovoj vrsti dugoročnih finansijskih plasmana se vodi deo korporativnih obveznica koje dospevaju u 2015. godini. Njihova vrednost je na dan 31.12.2013. godine iskazana u visini od 5.464 hilj. dinara (obveznice su procenjene po srednjem kursu NBS, na dan 31.12.2013. godine 114,6421 dinara za 1 evro).

Pomenute korporativne obveznice su emitovane od strane, a čine ih:

Emisija	Dospeće u evrima 2015.god.	(u 000 din)
		Iznos u hiljadama dinara
– I emisija (2010.g.)	16.718,00	1.917
– II emisija (2010.g.)	21.820,00	2.501
– III emisija (2011.g.)	9.120,75	1.046
Ukupno:	<u>47.658,75</u>	<u>5.464</u>

Korporativne obveznice emitenta a.d. "Tigar" Pirot su dospeća od 3 godine, sa periodom početka godinu dana od dana izdavanja, uz fiksnu kamatu od 9 % na godišnjem nivou. Imalac obveznice (Društvo) ima pravo na isplatu dividende i dela glavnice u skladu sa dinamikom otplate (kvartalno počev od dana izdavanja).

Deo ovih obveznica, čije dospeće je u 2014. godini, je evidentiran na kratkoročnim finansijskim plasmanima po tačkom 8.6. ovog Izveštaja (83.730,08 evra).

Državne HOV – trezorski zapisi Republike Srbije

U 2013. godini izvršeno je ulaganje u državne obveznice čija vrednost je na dan bilansiranja bila 106.327 hilj. dinara. Ove obveznice su dugoročne i dospevaju u 2015. godini. Svakog meseca se vrši pripis kamate i usklađivanje vrednosti državnih obveznica u stranoj valuti prema vrednosti srednjeg kursa NBS.

Na dugoročnim HOV koje se drže do dospeća iskazano je stanje 106.327 hilj. dinara, koje čine ukupno 925 komada trezorskih zapisa nominalne vrednosti od 1.000,00 EUR po jednom trezorskom zapisu (Izvod stanja računa finansijskih instrumenata klijenta na dan 03.01.2014. godine Centralnog registra – Depo i kliring hartija od vrednosti).

Cena po kojoj su ovi trezorski zapisi vrednovani na dan bilansiranja 31.12.2013. godine je izračunata na sledeći način:

$$\text{Diskontovana cena} = \frac{\text{nominalna vrednost}}{1 + (\text{diskontna stopa} \times \frac{\text{broj dana}}{360})}$$

Uzorkovali smo nabavku 740 trezorskih zapisa, nominalne vrednosti 1000,00 EUR po trezorskom zapisu, koje je 25.12.2013. godine Društvo obavilo preko ovlašćenog brokera "Šumadija broker" a.d. iz Kragujevca. Ove obveznice (57 emisija trezorskih zapisa RS) su nabavljene po ceni od 743.056,20 EUR, sa ročnošću 24 meseca (dospeće 27.12.2015. godine) i godišnjim kuponom od 4,5 % nominalne vrednosti na godišnjem nivou.

Dugoročni plasmani - ostalo

Dugoročne plasmane – ostalo čine:

	Nab. vredn.	Ispr. vredn.	(u 000 din)
			Sad. vredn.
a) Dugoročni pl. za stambene potrebe zaposlenih	856	(26)	830
b) Dugoročni plasmani po drugom osnovama	2.410	(496)	1.914
Ukupno:	<u>3.266</u>	<u>(522)</u>	<u>2.744</u>

- a) Dugoročni plasmani za stambene potrebe čine zajmovi za stambene potrebe koje je Društvo odobrilo svojim zaposlenima. Ovi zajmovi su na dan 31.12.2013. godine iskazani u visini od 830 hilj. dinara (31.12.2012. godine 1.328 hilj. dinara). Iskazano stanje na dan 31.12.2013. godine se odnosi na jednog radnika Društva.

Društvo odobrava ove zajmove na osnovu Pravilnika o rešavanju stambenih potreba zaposlenih, kojim su definisani načini i uslovi za rešavanje stambenih potreba, osnovi i merila za utvrđivanje reda prvenstva, organi i postupak odlučivanja i druga pitanja (13.12.2006. godine). U 2013. godini odobrien je samo jedan novi zajam, čije je stanje i iskazano na prethodnom pregledu, 830 hilj. dinara. Zajam je odobren uz svu neophodnu dokumentaciju.

Za ove zajmove je izvršeno rezervisanje putem ispravke vrednosti u visini opšte ispravke od (3%), tj. u iznosu od 26 hilj. dinara.

Obzirom da se radi o radnicima ovog Društva, zajmovi su dati pod nešto povoljnijim uslovima od tržišnih (kamatna stopa na godišnjem nivou od 4,00 %, uz valutnu klauzulu).

- b) Dugoročni plasmani po drugim osnovama iskazani su u visini od 1.914 hilj. dinara (31.12.2012. godini 949 hilj. dinara), kako sledi:

Komitent	Nab. vredn.	Ispr. vredn.	Sad. vredn.
- Ana Urošević	193	149	44
- "Padobranac" TP, Leskovac	506	15	491
- Vanja Petrović	311	290	21
- Agencija "Kole", Lazarevac	1.400	42	1.358
Ukupno:	2.410	496	1.914

Uzorkovali smo dokumentaciju vezanu za plasman Agenciji "Kole" Lazarevac (Aneks Ugovora o zakupu poslovnog prostora iz 2011. godine). Ovim plasmanom je unapred plaćen zakup poslovnog prostora u Lazarevcu u ulici Branka Radičevića 66., i to 3.000 hilj. dinara za period 01.07.2013. godine do 01.02.2016. godine.

5. Zalihe

Društvo je na dan 31.12.2013. godine iskazalo zalihe u iznosu od 36.128 hilj. dinara (31.12.2012. godine 24.552 hilj. dinara), kako sledi:

	Nabavna vrednost	Ispravka vrednosti.	Sadašnja vrednost
1. Materijal	376	-	376
2. Obrasci stroge evidencije	1.469	-	1.469
3. Alat, sitan inventar i auto guma	12.692	(12.692)	-
4. Zaliha ostataka oštećenih osiguranih stvari	1.088	-	1.088
5. Dati avansi	38.382	(5.187)	33.195
Ukupno:	54.007	(17.879)	36.128

Zalihe su vrednovane u skladu sa MRS 2 - Zalihe i drugim relevantnim Međunarodnim računovodstvenim standardima i usvojenim računovodstvenim politikama.

5.2. Obrasci stroge evidencije

Obrasci stroge evidencije (polise, zelene karte) iskazani su na dan 31.12.2013. godine u iznosu od 1.469 hilj.dinara (31.12.2012. godine 1.450 hilj. dinara), a na osnovu prosečne cene polise, kako sledi:

Tip obrasca	Stanje trezora - br. komada -	(u 000 din.)
		Stanje trezora -u hilj. dinara-
- Polisa autoodgovornosti – AO	13.600	582
- Polise kasko osiguranja – AK	95	15
- Polise obavez. osig. putnika u javnom saobr. od nesr. sluč. – OPUT	25	7
- Zelene karte – ZK	577	745
- Polise za nezgodu – fizička lica OIN	627	14
- Polise imovina – roba u transportu CMR	215	7
- Polise za dodatno zdravstveno osiguranje DZO	101	1
- Polise osig. putnika sa asistencijom POP	300	48
- Polise osig. pomoć na putu – PNP	2.077	15
- Polise premije kom. osig. nezgode – KOP	75	4
- Polise delimičan kasko – lom stakla – DAK	350	31
Ukupno:	18.042	1.469

Popis obrazaca stroge evidencije na nivou Društva izvršilo je više Komisija za popis imenovanih Odlukom o formiranju komisija za redovni godišnji popis imovine i obaveze sa stanjem na dan 31.12.2012. godine, br. 202/2013 od 04.12.2013. godine.

Popisne liste ogranaka i prodajnih mesta u ogranaku su usaglašene na dan 31.12.2013. godine sa centralnim magacinom stroge evidencije.

Kontrolom je utvrđeno da Društvo redovno vrši popis obrazaca stroge evidencije po vrstama osiguranja i po prodajnim mestima, što podrazumeva redovno usaglašavanje i komisijsko uništavanje neispravnih obrazaca.

Pregled stanja i promena na obrascima stroge evidencije u 2013. godini daje se u narednom pregledu, pri čemu su korišćene skraćenice iz prethodne tabele, iz praktičnih razloga, kojima Društvo obeležava pojedine vrste obrazaca stroge evidencije (AK, OPUT, CMR itd.):

	Stanje 01.01.2013.	Štampano u 2013. g.	Raspolož. za korišć. (1+2)	Prodato	Storni- rano	Odjav- ljeno	Unište- no	(u komadima)	Stanje 31.12.2013. (3-8)
								Iskorišćeno i rashodov. (4+5+6+7)	
	1	2	3	4	5	6	7	8	9
AO	30.683	214.000	244.683	200.354	9.969	22	102	210.447	34.236
AK	2.190	1.000	3.190	1.450	218	4	15	1.687	1.503
OPUT	3.910	2.000	5.910	2.699	233	19	158	3.109	2.801
OIN	2.711	1.000	3.711	1.302	141	19	980	2.442	1.269
CMR	684	300	984	276	15	0	0	291	693
DZO	174	0	174	21	4	0	5	30	144
PNP	2.105	0	2.105	15	10	3	0	28	2.077
POP	8.379	35.000	43.379	32.570	3.625	215	333	36.743	6.636
KOP	283	0	283	3	5	0	0	8	275
DAK	2.599	1.000	3599	1.376	86	4	12	1.478	2.121
ZK	2.962	26.000	28.962	24.396	1.492	93	0	25.981	2.981
UK.:	56.680	280.300	336.980	264.462	15.798	379	1.605	282.244	54.736

Nije bilo razlika po popisu u ekonomatu Društva, obzirom da je primenom AOP obezbeđena ažurnost, i da se eventualni problemi rešavaju odmah, po njihovom nastanku. Izvršili smo kontrolu popisa obrazaca stroge evidencije u Ekonomatu Društva.

Obezbeđen je sistem internih kontrola putem povratne informacije o otklanjanju propusta i preduzetim merama prema licima koja su načinila propuste, ili prema licima koja su dužna a nisu pokrenula postupak za preduzimanje mera u skladu sa opštim aktima Društva.

Komisijsko uništenje OSE se sprovodi na predlog rukovodioca SE. Direktor Društva donosi Odluku o formiranju Komisije za komisijsko uništenje OSE, a ceo postupak se završava Zapisnikom koji sačinjava imenovana Komisija.

Objava polisa nevažećim se sprovodi najčešće u slučajevima kada se polisa izgubi, kao i u slučajevima kada je stornirana pa uništena mimo utvrđene procedure. Objava polisa nevažećim se obavlja kvartalno, prilikom redovnih spravnjenja OSE.

Odluku o objavi obrazaca stroge evidencije nevažećim donosi Generalni direktor Društva, a na osnovu predloga rukovodioca Odeljenja stroge evidencije.

Analitičko knjigovodstvo, zaduženja i razduženja po prodaji polisa, informiše Službu prodaje putem sačinjene specifikacije po pravnim licima i pojedincima – osiguranicima.

Služba prodaje, terenske službe, finansije i knjigovodstvo koriste međusobne informacije i preduzimaju mere u cilju obezbeđenja kontinuiteta, što daje solidnu osnovu za finansijsko usaglašavanje sa zastupnicima.

Nedeljno, a ponekad i u kraćem vremenskom periodu, informisanje o prodaji polisa dobijeno posredstvom AOP-a, omogućava efikasnost u poslovanju i stvara mogućnost za pravovremeno preduzimanje odgovarajućih mera i uspostavljanje visokog nivoa odgovornosti, kao i za usavršavanje sistema internih kontrola.

Društvo i dalje preduzima mere u smislu poboljšanja ovog segmenta poslovanja, prenošenjem sve većeg dela obrazaca u sistem (automatsko brojanje i štampanje iz sistema). Osavremenjavanje, odnosno automatizacija, vodi smanjenju uticaja ljudskog faktora na pojavu grešaka, u svim segmentima poslovanja, pa i u rukovanju sa obrascima stroge evidencije.

5.4. Zaliha ostataka oštećenih osiguranih stvari

Iskazane zalihe ostataka oštećenih osiguranih stvari u visini od 1.088 hilj. dinara (31.12.2012. godine 1.097 hilj. dinara), odnose se na preuzete delove oštećenih automobila za koje je izvršena nadoknada štete, a nalaze se kod Društva na zalihama. Ove zalihe su vrednovane po tržišnoj vrednosti, odnosno po tržišnim cenama.

5.5. Dati avansi

Društvo je u svom Bilansu stanja na dan 31.12.2013. godine iskazalo sledeće date avanse:

	31.12.2013.g.	(u 000 din.) 31.12.2012.g.
1. Dati avansi za zalihe i usluge	28.602	19.272
2. Neraspoređene isplate	414	102
3. Dati avansi za zalihe i usluge - ostali	4.786	4.538
4. Utužena potraživanja za avanse	4.580	4.633
5. Dati avansi Agencijama za zastupanje	-	-
5. Ispravka datih avansa za zalihe i usluge	(953)	(2.283)
6. Ispravka vrednosti utuženih potraživanja za avanse	(4.234)	(4.633)
Ukupno:	<u>33.195</u>	<u>21.629</u>

5.5.1. Dati avansi za zalihe i usluge

Avansi dati za zalihe i usluge u visini od 28.602 hilj. dinara (31.12.2012. godine 19.272 hilj. dinara) plaćeni su po osnovu ugovora o prodaji polisa, ugovora o zakupu poslovnog prostora ili dela poslovnog prostora, ugovora o zakupu pokretne imovine, te po osnovu nabavki zaliha i usluga.

Sledećim pregledom daju se korisnici avansa koji na dan 31.12.2013. godine po ovom osnovu imaju obavezu prema Društvu u iznosu od 500 hilj. dinara i više:

(u 000 din.)

Matični broj	Korisnik avansa	Nab. vred.	Ispr. vred.	Stanje 31.12.2013.	Realizovano do 31.03.2014.
1	2	3	4	5	6
09261613	"Start" d.o.o. Klokot	901	-	901	303
09338136	"Start" d.o.o., Leposavić (IOS 30.11.13.)	900	-	900	300
17533436	"Padobranac" TP, Leskovac (IOS 31.12.13.)	794	-	794	199
20043598	"Mićun Laguna" d.o.o.	818	68	750	22
20592176	"Velja auto" d.o.o.	769	-	769	209
20684976	"Moto grad", d.o.o., Novi Sad (IOS 31.12.13)	850	-	850	109
20887966	"Tutto sve" d.o.o.	560	-	560	171
20943599	"Nebe" d.o.o., Knjaževac (IOS 30.11.13)	748	-	748	216
60738769	"Kole" Ag. za marketing, Lazarevac (IOS 30.11.13)	1.300	-	1.300	100
60904081	"Sis +" Agencija	607	-	607	254
61089110	"Dane" Agencija, Zrenjanin (IOS 31.12.13.)	733	-	733	133
61211110	"Dušan" Agencija	624	-	624	73
61785256	"Royal" Agencija, Preševo (IOS 30.11.13)	675	-	675	250
62124962	"Tehno sim plus" Agencija	600	-	600	100
62148128	"King" Agencija	750	-	750	188
62259558	"Šark" Agencija, Vranje (IOS 30.11.13.)	833	-	833	283
62289031	"Mira" Agencija	600	-	600	600
62742453	"Igor konsalting" Agencija	525	-	525	117
62793082	"Nađa GM plus" Agencija, G. Milanovac (30.11.13.)	1.406	-	1.406	888
62865814	"Ctrl." Agencija za posl. aktivnosti	556	-	556	293
62929375	"Sanja auto" Agencija	550	-	550	150
62984562	"Signal plus" pr.	525	-	525	117
63219100	"Ljubičica buba" Agencija, Beograd (IOS 30.11.13)	700	-	700	47
63227501	"Bojković plus" Agencija	518	-	518	518
63300101	Agencija, Elvira Suljević, Sjenica pr.	1.000	-	1.000	400
-	Ostali korisnici (48)	9.760	885	8.875	3.476
Ukupno:		28.602	953	27.649	9.516

Napomena: U poslednjoj koloni (6) dali smo pregled šta je od iskazanih avansa na dan 31.12.2013. godine realizovano u 2014. godini (do naznačenog datuma).

Ovi avansi su plaćeni na osnovu zaključenih ugovora o prodaji polisa osiguranja od autoodgovornosti i ugovora o zakupu poslovnog prostora.

Uzorkovali smo dokumentaciju za veći broj korisnika avansa, za koje su nam dati na uvid overeni IOS obrasci, po osnovu kojih smo utvrdili visok nivo usaglašenosti ovih potraživanja.

Ispravka vrednosti ovih avansa je 953 hilj. dinara, što nije značajan iznos, međutim mora se uzeti u obzir da su sporni avansi iskazani posebno, kao "utužena potraživanja za avanse", o čemu će biti posebno reči pod tačkom 5.6.4. ovog Izveštaja.

Uzimajući u obzir dokumentaciju koja nam je data na uvid (Ugovore o zakupu, Aneксе na te ugovore, overene IOS obrasce i dr.), može se zaključiti da su ovi avansi ispravno procenjeni, tj. istinito i objektivno iskazani na dan bilasniranja 31.12.2013. godine.

5.5.2. Nerasporedene isplate

Iskazane nerasporedene isplate u visini od 414 hilj. dinara odnose se na pogrešne uplate koje primaoci ovih sredstava nisu vratili. Dobar deo ove pozicije se odnosi na sudske takse.

5.5.3. Avansi dati za zalihe i usluge - ostali

Društvo je u 2013. godini deo datih avansa, koji se ne odnose na zakupnine i provizije, izdvojila na poseban račun. Stanje ove bilansne pozicije na dan bilansiranja 31.12.2013. godine je iskazano u iznosu od 4.786 hilj. dinara (31.12.2012. godine 4.538 hilj. dinara). Uvidom u dokumentaciju, uzorkovanjem, utvrdili smo da je usaglašen najznačajniji deo ovih avansa u iznosu od 3.878 hilj. dinara (3 korisnika), odnosno preko 81,03 % [(3.878 : 4.786) x 100].

5.5.4. Utužena potraživanja za avanse

Potraživanja po osnovu dela nerealizovanih avansa u visini od 4.580 hilj. dinara, Društvo pokušava da naplati sudskim putem. Za ova potraživanja izvršena je rezervacija putem ispravke vrednosti u gotovo celokupnom iznosu, tj. u visini od 4.234 hilj. dinara.

U 2013. godini od utuženih potraživanja (31.12.2012. godine 4.633 hilj. dinara), ukupno je naplaćeno za avanse 443 hilj. dinara.

Za svako utuženo potraživanje Društvo raspolaže sa adekvatnom dokumentacijom koja prati ceo proces od plasmana sredstava do poslednje faze u sudskom sporu.

6. Potraživanja

Evidentiranje potraživanja od kupaca izvršeno je na osnovu člana 19. Pravilnika o računovodstvenim politikama Društva, a sve promene u toku godine uredno su evidentirane na osnovu verodostojne dokumentacije.

Procena naplativosti izvršena je u skladu sa Odlukom o načinu procenjivanja bilansnih pozicija i vanbilansnih pozicija društva za osiguranje ("Sl. glasnik RS", br. 3/2005.) i Pravilnikom za procenjivanje bilansnih i vanbilansnih pozicija Društva.

Sva potraživanja kod kojih je prošlo više od 90 dana od roka dospeća, ispravljena su u visini procenta od 100 %. U navedenom procentu ispravljena su i sva sumnjiva i sporna potraživanja, kao i potraživanja od zastupnika starija od 10 dana.

Kod osiguranika kod kojih potraživanja prelaze 1 % garantne rezerve, rezervacija je izvršena u četiri kategorije, a na osnovu njihove solventnosti, likvidnosti i blagovremenosti u izmirivanju njihovih obaveza, kako je to dato u narednoj tabeli:

za I kategoriju	3 %
za II kategoriju	25 %
za III kategoriju	50 %
za IV kategoriju	100 %

Sva potraživanja uredno su popisana i usaglašena sa stanjem u knjigovodstvu od strane Komisije za popis potraživanja imenovane Odlukom Direktora od 04.12.2013. godine. Komisija za popis sa stanjem na dan 31.12.2013. godine dala je predlog da se isknjiže nenaplativa potraživanja koja su u potpunosti ispravljena, u ukupnom iznosu od 2.027 hilj.dinara i to po sledećim osnovama:

	<u>(u 000 din.)</u>
- potraživanja po osnovu premije	937
- potraživanje iz specifičnih poslova	2
- ostala potraživanja (ZK, obrasci stroge evidencije, ADZ)	1.088

Po izvršenom popisu i predatom Izveštaju, Centralna popisna komisija podnela je Izveštaj o izvršenom popisu sa stanjem na dan 31.12.2013. godine, a koji je usvojen Odlukom Nadzornog odbora br. 11/2014 od 31.01.2014. godine.

Sa stanjem 31.12.2013. godine Društvo iskazuje potraživanje u visini od 527.986 hilj. dinara.

	31.12.2013.	(u 000 din.) 31.12.2012.
1. Potraživanje po osnovu premija osiguranja	77.357	91.465
2. Ispravka vrednosti potraživanja	(34.160)	(41.358)
3. Opšta rezervacija potraživanja po osnovu premije	(1.969)	(4.362)
4. Potraživanja od saosiguravača	-	-
5. Potraživanja po osnovu učešća u štetama datim u reosiguranje	19.711	16.741
6. Ispravka vrednosti potraživanja od reosiguravača	(16.647)	(16.544)
7. Opšta ispravka vrednosti po osnovu učešća u štetama	(3.023)	(102)
8. Potraživanja od ostalih kupaca	3.719	5.471
9. Ispravka vrednosti potraživanja od ostalih kupaca	(2.344)	(1.820)
10. Opšta ispravka za ostale kupce	(39)	(306)
11. Potraživanja iz specifičnih poslova	544.090	495.351
12. Ispravka vrednosti specifičnih potraživanja	(63.864)	(47.726)
13. Opšta ispravka specifičnih potraživanja	(5.527)	(4.841)
14. Ostala potraživanja	67.106	75.125
15. Ispravka vrednosti ostalih potraživanja	(56.191)	(57.566)
16. Opšta ispravka ostalih potraživanja	(233)	(2.040)
Ukupno:	527.986	507.483

6.1. Potraživanja po osnovu premije osiguranja

Potraživanja za premiju predstavljaju potraživanja od osiguranih lica za bruto premiju, a u skladu sa ugovorenim uslovima u zaključenoj polisi osiguranja. Obračun premije vrši se na osnovu Odluke o uslovima osiguranja i tarifama premije, kojom je za svaku vrstu osiguranja određena tarifa i način na koji se premija obračunava.

	31.12.2013.	(u 000 din.) 31.12.2012.
1. Potraživanja po osnovu premija osiguranja	77.357	91.465
2. Ispravka vrednosti potraživanja po osnovu premije	(34.160)	(41.358)
3. Opšta rezervacija potraživanja po osnovu premije	(1.969)	(4.362)
Ukupno potraživanje po osnovu premije	41.228	45.745

Ostvareni procenat naplate po osnovu potraživanja od premije, u celini, sa 31.12.2013. godine, zajedno sa prenetim stanjem iz prethodne godine, a pre izvršene ispravke vrednosti potraživanja, iskazan je u visini od (2.095.596 : 2.172.953) 96,44 %, što je bolji procenat u odnosu na 2012. godinu, uzimajući u obzir opštu situaciju na tržištu osiguranja, kao i celokupnoj privredi.

U Društvu se konstantno vrši provera boniteta dužnika, obezbeđenost potraživanja (menica, jemstvo), naplata preko likvidnih sredstava ili putem kompenzacija, preuzimanja duga, slanja opomena u slučaju kašnjenja u naplati i naplata sudskim putem.

Raskid ugovora vrši se u slučaju ne plaćanja prve rate.

Struktura potraživanja za premiju po poslovima osiguranja je sledeća:

	31.12.2013.	(u 000 din.) 31.12.2012.
- Potraživanja po osnovu premije osiguranja motornih vozila - AO i kasko osiguranje (za pravna lica)	7.226	13.385
- Ispravka vrednosti potraživanja po osnovu premije AO i kasko osiguranje (za pravna lica)	(342)	(923)
- Potraživanja po osnovu premije osiguranja MV - AO i kasko osiguranje (za fizička lica)	12.596	9.421
- Ispravka vrednosti potraživanja po osnovu premije osiguranja motornih vozila - AO i kasko osiguranje (za fizička lica)	(563)	(509)
- Utužena potraživanja za premiju osiguranja motornih vozila i AK	10.660	13.033
- Ispravka vrednosti potraživ. za utužena potraživ. za premiju osiguranja MV i AK	(10.530)	(12.086)
- Potraživanja za premiju iz 2008.god. (bez klijenta)	164	577
- Ispravka potraživanja za premiju iz 2008.god. (bez klijenta)	(164)	(577)
- Sumnjiva potraživanja za premiju osiguranja motornih vozila	2.019	2.024
- Ispravka sumnjivih potraživanja za premiju osiguranja motornih vozila	(2.019)	(2.024)
- Potraživanja po osnovu premije osiguranja (zastupnici)-tekuća godina	2.363	1.222
- Ispravka vredn. potraživ. po osnovu premije osigur. (zastupnici) - tekuća godina	(127)	(121)
- Potraživanja po osnovu premije osiguranja (zastupnici)-utuženo	4.150	4.150
- Ispravka vrednosti potraživanja premije osiguranja (zastupnici) - utuženo	(4.150)	(4.150)
- Potraživanja po osnovu premije osiguranja za nezgodu	8.582	9.785
- Ispravka vrednosti potraživanja po osnovu premije osiguranja za nezgodu	(1.689)	(4.801)
- Potraživanja po osnovu premije ostalih imovinskih osiguranja	16.482	23.871
- Ispravka vrednosti potraživ. po osnovu premije ostalih imovins. osiguranja	(3.034)	(3.459)
- Sumnjiva potraživanja ostalih imovinskih osiguranja	333	347
- Ispravka sumnjivih potraživanja ostalih imovinskih osiguranja	(333)	(347)
- Utužena potraživ. imovinskih i ostalih neživotnih osigur. (iz ranijih godina)	11.023	12.111
- Ispravka vrednosti potraživanja po osnovu utuženih potraživanja imovinskih i ostalih neživotnih osiguranja (iz ranijih godina)	(11.003)	(12.111)
- Potraživanja po osnovu premije CMR (transport robe)	1.759	1.539
- Ispravka vrednosti potraživanja po osnovu premije CMR (transport robe)	(206)	(250)
- Opšta rezervacija po osnovu premije osiguranja	(1.969)	(4.362)
Ukupno:	41.228	45.745

I Potraživanja po osnovu premije osiguranja motornih vozila - AO i kasko osiguranje

A) Pravna lica

Potraživanja po osnovu premije osiguranja AO i kasko osiguranja iskazana su u veličinama kako se daje u sledećoj tabeli:

	31.12.2013.	(u 000 din.) 31.12.2012.
- Potraživanja po osnovu premije osiguranja motornih vozila- AO i AK	7.226	13.385
- Ispravka vrednosti potraživanja po osnovu premije osiguranja motornih vozila- AO i kasko osiguranje (za pravna lica)	(342)	(923)
Ukupno potraživanje	6.884	12.462

Društvo redovno usaglašava stanja svojih potraživanja tokom cele godine, počev od maja meseca pa do kraja godine, u skladu sa svojim aktima i potrebama Društva.

Krajem godine Društvo je isto tako (31.11. i 31.12.2013.) poslalo svim dužnicima (pravnim licima) obrasce IOS, koji su potvrđeni, overeni i vraćeni u zadovoljavajućem procentu.

Iz pregleda popisa-specifikacije dugujuće premije na dan 31.12.2013. godine, veći uzorkovani dužnici po ovom osnovu su:

	Iznos potraživanja	Napomena:
- "Nim Šped", d.o.o., Čačak	756	usaglašeno 31.10. 2013. (IOS)
- "Top Expres", d.o.o., Požega	236	usaglašeno 16.08. 2013. (IOS)
- "Alkora Šped", d.o.o.	146	usaglašeno 31.10. 2013. (IOS)
- "Alisa", d.o.o., Leskovac	169	usaglašeno 31.12. 2013. (IOS)
- "Mišić Trans", d.o.o., Futog	165	usaglašeno 04.10. 2013. (IOS)
- "MIV Marinković", d.o.o., Novi Sad	113	usaglašeno 03.12. 2013. (IOS)
- "R Family Group", d.o.o., Beograd	90	usaglašeno 10.01. 2014. (IOS)
- "Husky Corporation", d.o.o., Čačak	86	usaglašeno 18.02. 2014. (IOS)

Društvo je sa 31.12.2013. godine po izvršenom popisu svih dužnika po osnovu dugujuće premije izvršilo pojedinačnu ispravku u visini celokupnog iznosa potraživanja iz člana 9. Odluke NBS procenjivanja bilansnih i vanbilansnih pozicija ("Sl. glasnik RS" br. 3/2005), kao i po osnovu pojedinačne procene finansijske sposobnosti dužnika po članu 11. i 12. iz iste Odluke.

Ostvareni procenat naplate ostvaren je za potraživanja AO i kasko osiguranje za pravna lica, zajedno sa prenetim stanjem iz prethodne godine, a pre izvršene ispravke potraživanja, u visini procenta od (260.504 : 267.729) 97,30 %.

B) Fizička lica

Potraživanja po osnovu premije osiguranja motornih vozila- AO i kasko osiguranja (za fizička lica), posle izvršene ispravke potraživanja, iskazana su u visini od 12.034 hilj. dinara.

	(u 000 din.)
- Potraživanja po osnovu premije osiguranja motornih vozila – AO i AK	12.596
- Ispravka vrednosti potraživanja po osnovu premije osiguranja – AO i AK	(562)
Stanje potraživanja na dan 31.12.2013. godine	12.034

Ovo su potraživanja po polisama AO izdatim do 21.12.2013. godine, koje su naplaćene posle 31.12.2013. godine i polisama AK za premiju koja je odobrena na rate, a nije plaćena u rokovima dospeća.

Ostvareni procenat naplate sa stanjem 31.12.2013. godine (za fizička lica) ostvaren je u visini procenta od (1.032.834: 1.045.430) 98,79 %.

Društvo vrši interno usaglašavanje stanja sa Ograncima, a unutar Ogranaka po svakom prodajnom mestu i svakoj vrsti osiguranja, shodno Uputstvu o usaglašavanju potraživanja i obaveza i Uputstva o sprovođenju uparivanja, kontrole i sravnjivanja premije osiguranja, koja su interno doneta od strane Društva.

Uzorkovani su Izveštaji o usaglašavanju sa Ogrankom Beograd, Prnjavor i Niš 3 iz kojih je potvrđena verodostojnost iskazanih stanja.

C) Utuzena potraživanja za premiju AO I AK

Na utuženim potraživanjima za premiju osiguranja motornih vozila AO i AK iskazana je premija iz ranijeg perioda koja je ispravljena u skladu sa Odlukom o načinu procenjivanja bilansnih i vanbilansnih potraživanja i data na utuženje, za što postoji verodostojna dokumentacija u pravnoj službi Društva.

	31.12.2013.	(u 000 din.) 31.12.2012.
- Utuzena potraživanja za premiju osiguranja motornih vozila i AK	10.660	13.033
- Ispravka vrednosti potraživanja za utuzena potraživanja za premiju osiguranja motornih vozila i AK	(10.530)	(12.086)
Stanje na dan 31. decembar	130	947

Iz pregleda popisa utužene dugujuće premije na dan 31.12.2013. godine, najveći dužnici po ovom osnovu su:

	(u 000 din.) Iznos utuženog potraživanja	Napomena:
"Atlas Rentacar" ,d.o.o.	1.226	Ispravljeno u celosti
– "Cargo Express Plus", d.o.o.	1.078	Ispravljeno u celosti
"PollyGroup International"	836	Ispravljeno u celosti
– "Nika Rent a Car", d.o.o.	374	Ispravljeno u celosti
– "Eko As Taxi", d.o.o.	358	Ispravljeno u celosti
– "Cvrčak", d.o.o.	277	Ispravljeno u celosti

Sumnjiva potraživanja za premiju osiguranja motornih vozila

Na računu sumnjivih potraživanja za premiju osiguranja motornih vozila iskazan je iznos od 2.019 hilj. dinara, koji je u celini dat na ispravku, od kojih je najveći iznos iskazan kod preduzeća "Autoprevoz Loznica u stečaju" u visini od 1.920 hilj. dinara

Služba naplate ova potraživanja stavila je na listu sumnjivih potraživanja (stečaj, nelikvidnost i dr.), ali još uvek nisu tužena, te je iz tog razloga formirana posebna evidencija.

D) Potraživanja po osnovu premije AO i AK-zastupnici (tekuća godina)

Ova potraživanja odnose se na polise koje su prodali zastupnici, a vode se po svakom fizičkom licu posebno.

	31.12.2013.	(u 000 din.) 31.12.2012.
– Potraživanja po osnovu premije osiguranja (zastupnici) - tekuća god.	2.363	1.222
– Ispravka vrednosti potraživanja premije osiguranja (zastupnici)	(127)	(121)
Stanje na dan 31. decembar	2.236	1.101

E) Potraživanja po osnovu premije AO i AK- zastupnici (tuženo)

	(u 000 din.)
– Potraživanja po osnovu premije osiguranja (zastupnici)-utuženo	4.150
– Ispravka vrednosti potraživanja po osnovu premije osiguranja (zastupnici) - utuženo	(4.150)
Stanje 31.12.2013. godine	-

Za utuženo potraživanje od Agencije za zastupanje u osiguranju - Zlatko Matušić (po osnovu premije i nerazdužene dokumentacije), Društvo je dobilo presudu Privrednog suda u Kragujevcu, Posl. br. 1 P. 1845/10 od 20.03.2012. godine, kojim je priznato potraživanje od gore pomenutog zastupnika u korist ovog Društva u ukupnom iznosu od 5.655 hilj. dinara, sa zakonskom zateznom kamatom počev od 09.12.2010. godine pa do konačne isplate.

Do dana vršenja revizije ovih finansijskih izveštaja sredstva još uvek nisu naplaćena.

II Potraživanja po osnovu premije osiguranja – nezgoda (i putno zdravstveno)

Potraživanja po osnovu premije osiguranja za nezgodu iskazana su:

	31.12.2013.	(u 000 din.) 31.12.2012.
– Potraživanja po osnovu premije osiguranja-nezgoda	8.582	9.785
– Ispravka vrednosti premije osiguranja- nezgoda	(1.689)	(4.801)
Stanje na dan 31. decembar	6.893	4.984

Potraživanja po osnovu premije osiguranja za nezgodu, popisana su i usaglašena sa stanjem na dan 31.12.2013. godine, a veći uzorkovani iznosi iskazani su kod sledećih dužnika:

	(u 000 din.) Iznos potraživanja	Napomena
- "Lui Travel"	2.607	usaglašeno 20.09.2013. (IOS)
- Šumadija sajam, d.o.o	756	usaglašeno 17.01.2014. (IOS)
- "Radijator", a.d.	778	usaglašeno 05.08.2013. (IOS)
- "Jimmy Tours Company", d.o.o.	377	usaglašeno 30.09.2013. (IOS)
- "Eurotrans", d.o.o.	352	usaglašeno 26.11.2013. (IOS)
- "MM -77 CO", d.o.o.	299	usaglašeno 10.10.2013. (IOS)
- "Halo Tours", d.o.o.	214	usaglašeno 31.10.2013. (IOS)

Ostvareni procenat naplate po ovoj vrsti osiguranja na kraju 2013. godine iznosi (153.049 : 161.630) 94,69 %.

III Potraživanja po osnovu premije ostalih imovinskih osiguranja

	31.12.2013.	(u 000 din.) 31.12.2012.
- Potraživanja po osnovu premije ostalih imovinskih osiguranja	16.483	23.871
- Ispravka vrednosti potraživanja po osnovu premije ostalih imovinskih osiguranja	(3.034)	(3.459)
Stanje na dan 31. decembar	13.449	20.412

Veći uzorkovani dužnici po osnovu premije ostalih imovinskih osiguranja iskazani su kod sledećih pravnih lica:

	(u 000 din.) Iznos potraživanja	Napomena
- "Šumadija sajam" ,a.d. ,Kragujevac	901	usaglašeno 10.10.2013. (IOS)
- "W&W Energy"d.o.o.,Kragujevac	746	usaglašeno 31.12.2013. (IOS)
- "Žitoprodukt" a.d., Kragujevac	583	usaglašeno 20.08.2013. (IOS)
- "Bio Therm" d.o.o., Guča	435	usaglašeno 31.10.2013. (IOS)

IV Utužena potraživanja imovinskih i ostalih neživotnih osiguranja

	31.12.2013.	(u 000 din.) 31.12.2012.
- Utužena potraživanja imovinskih i ostalih neživotnih osiguranja (iz ranijih godina)	11.023	12.111
- Ispravka vrednosti potraživanja po osnovu utuženih potraživanja imovinskih i ostalih neživotnih osiguranja (iz ranijih godina)	(11.003)	(12.111)
Stanje na dan 31. decembar	20	-

U skladu sa Odlukom o načinu procenjivanja bilansnih i vanbilansnih potraživanja, ista su ispravljena i data na utuženje, za što postoji verodostojna dokumentacija u pravnoj službi Društva. Sva utužena potraživanja su u fazi sudskog izvršenja.

V Potraživanja po osnovu premije CMR (transport robe)

	31.12.2013.	(u 000 din.) 31.12.2012.
- Potraživanja po osnovu premije CMR (transport robe)	1.759	1.539
- Ispravka vrednosti potraživanja po osnovu premije CMR (transport robe)	(206)	(250)
Stanje na dan 31. decembar	1.553	289

Ispravka vrednosti potraživanja po osnovu premije (po svim vrstama) izvršena je u potpunosti u skladu sa Odlukom o načinu procenjivanja bilansnih i vanbilansnih pozicija Društva.

6.4. Potraživanja od saosiguravača

U toku 2013. godine na snazi je bilo pet ugovora o saosiguranju, četiri po pasivnom poslu i jedan po aktivnom poslu saosiguranja (ugovori dati na strani 17. Napomena uz finansijske izveštaje Društva i Mišljenju Ovlašćenog aktuara o izveštaju o sprovođenju politike saosiguranja i reosiguranja u 2013. godini).

Društvo je u periodu od 01.01.2013. do 31.12.2013. godine. iskazalo ukupnu premiju primljenih saosiguranja u iznosu od 4.020 hilj. dinara i premiju datu u saosiguranje u iznosu od 422 hilj. dinara. Prenosna premija primljenih saosiguranja iskazana je u iznosu od 0 dinara, a prenosna premija data u saosiguranje u iznosu od 169 hilj. dinara.

6.5. Potraživanja po osnovu učešća u štetama reosiguravača

Potraživanja po osnovu učešća u štetama reosiguravača iskazana su po dva osnova:

	31.12.2013.	(u 000 din.) 31.12.2012.
6.5.1. Potraživanje po osnovu učešća u štetama reosiguravača u zemlji	19.711	16.741
6.5.2. Ispravka potraživ. po osnovu učešća u štetama reosigurav. u zemlji	(16.646)	(16.544)
6.5.3. Opšta rezervacija po osnovu učešća u štetama reosig. u zemlji	(3.022)	(102)
Stanje na dan 31. decembar	43	95

6.5.1. Potraživanje po osnovu učešća u štetama reosiguravača u zemlji

U toku 2013. godine reosigurani rizici bili su u sledećim vrstama osiguranja:

- 10 - osiguranje autoogovornosti
- 08 - imovinska osiguranja

Na snazi je bilo 4 ugovora o reosiguranju i to jedan zaključen u 2012. godini sa periodom trajanja i u 2013. godini i tri novozaključena ugovora o reosiguranju (dati u Mišljenju Ovlašćenog aktura o izveštaju o sprovođenju politike saosiguranja i reosiguranja u 2013. godini).

Reosigurani su svi ugovori čija skadencija počinje u periodu od 01.01.2013. godine do 31.12.2013. godine, uključujući oba datuma.

Reosiguranje portfelja u zemlji zaključeno je sa društvom "Wiener Re", a.d., reosiguranje portfelja (zeleni karta) preko Udruženja osiguravača Srbije, dok je za reosiguranje portfelja imovinskih rizika zaključen Ugovor o ekscedentnom reosiguranju sa kompanijom "Dunav RE".

Po oceni Ovlašćenog aktuara, Društvo je vršilo reosiguranje u skladu sa Pravilnikom i poslovnom politikom Društva.

Struktura potraživanja po osnovu učešća u štetama reosiguravača je sledeća:

	(u 000 din.)
6.6.1.1. Potraživanje od reosiguravača (AO) – "Dunav Re", a.d.o.	8.757
6.6.1.2. Potraživanje od reosiguravača (AO) – "Dunav Re", a.d.o.- utuženo	10.911
6.6.1.3. Potraživanja za naknadu šteta iz saosiguranja – Milenijum osiguranje, a.d.o.	43
Ukupno.	19.711

Potraživanja od reosiguravača "Dunav Re" u visini od ukupno 19.668 hilj. dinara, odnose se na redovna potraživanja iz 2013. godine od 8.757 hilj. dinara, a 10.911 hilj. dinara odnosi na period iz prethodne godine, koji je utužen.

Utružena potraživanja za štete date u reosiguranje kod Akcionarskog društva za reosiguranje "Dunav Re", Beograd data su u celosti na ispravku, iz razloga neslaganja (od strane "Dunav RE" primenjena klauzula indeksacije), odnosno neusaglašenosti proistekle po obračunu štete – br. AO 58/2007 iz Ugovora o reosiguranju autoodgovornosti u zemlji, za koje je 29.12.2012. godine podneta Tužba Privrednom sudu u Beogradu pod brojem 39266, na iznos od 10.911 hilj. dinara počev od 07.07., odnosno od 02.08. 2011. godine pa da konačne isplate, zajedno sa zakonskom zateznom kamatom.

Do dana izrade Izveštaja o reviziji od strane Privrednog suda Beograd pod brojem: 14.P 61/14 doneta je presuda kojom se "Dunav Re", Beograd obavezuje da plati iznos od 6.598 hilj. dinara sa zakonskom zateznom kamatom, počev od 27.09.2011. godine pa do isplate.

6.8. Potraživanja od ostalih kupaca

Struktura potraživanja od ostalih kupaca daje se u sledećoj tabeli:

	(u 000 din.)
– Potraživanja po osnovu prodaje materijala-robe	1.474
– Sumnjiva potraživanja od kupaca-utuženo	1.204
– Potraživanja po osnovu prodaje osnovnih sredstava	1.041
Ukupno:	3.719
– Ispravka vrednosti potraživanja od ostalih kupaca	(2.344)
– Opšta ispravka vrednosti potraživanja od ostalih kupaca	(39)
Ukupno:	1.336

Sva napred navedena potraživanja su usaglašena putem Izvoda otvorenih stavki , a sumnjiva potraživanja utužena.

6.11. Potraživanja iz specifičnih poslova

Potraživanja iz specifičnih poslova iskazana u visini od 474.699 hilj. dinara iskazana su po sledećoj strukturi:

	31.12.2013.	(u 000 din.) 31.12.2012.
6.11.1. Potraživanja po osnovu prava na regres	527.064	478.345
6.11.2. Ispravka potraživanja po osnovu prava na regres	(57.035)	(33.876)
6.11.3. Opšta ispravka potraživanja po osnovu prava na regres	3.092	(3.808)
6.11.4. Potraživanja za uslužno isplaćene štete	14	2
6.11.5. Ispravka potraživanja za uslužno isplaćene štete	(5)	(2)
6.11.6. Ostala potraživanja iz specif. poslova	17.012	17.004
6.11.7. Ispravka potraživanja iz specifičnih poslova	(6.824)	(13.848)
6.11.8. Opšta ispravka potraživanja iz specifičnih poslova	(2.435)	(1.033)
Stanje na dan 31. decembar	474.699	442.784

6.11.1. Potraživanja po osnovu prava na regres

Potraživanja po osnovu prava na regres, popisana i usklađena sa stanjem 31.12.2013.godine, iskazana su u visini od 527.064 hilj. dinara, primenjujući odredbe Pravilnika o uslovima i načinu ostvarivanja regresa.

Društvo u knjigovodstvu prihode po osnovu regresa knjiži samo po osnovu sudske presude ili vansudskog poravnanja.

Stanje i promene u toku 2013. godine daju se u sledećoj tabeli:

	31.12.2013.	31.12.2012.
	(u 000 din.)	
– Početno stanje 01.01.2013.godine	478.345	
– Knjižena potraživanja u toku 2013. godine	119.914	
– Naplaćeno u toku godine	(43.166)	
– Isknjiženo u toku godine (nemogućnost naplate)	(28.029)	
Stanje ispravke 31.12.2013. godine	527.064	
	(u 000 din.)	
	31.12.2013.	31.12.2012.
– Utuženi regresi (po svim vrstama osiguranja)	365.962	322.628
– Potraživanja po osnovu prava na regres (po svim vrstama osiguranja)	161.102	155.717
Ukupno:	527.064	478.345
– Ispravka vrednosti potraživanja	(57.035)	(33.876)
– Opšta ispravka regresa	(3.092)	(3.808)
Stanje na dan 31. decembar	466.937	440.661

U sledećoj tabeli dat je pregled ostvarivanja regresa u toku 2013. godine:

Opis	Redovan postupak		Sudski postupak		Ukupno	
	broj	Iznos	Broj	Iznos	broj	Iznos
Stanje 31.12.2012. godine	603	155.717	1.658	322.628	2.261	478.345
Pokrenuto u toku 2013. godine	547	38.947	367	80.967	914	119.914
Naplaćeno u toku 2013.godine	(441)	(25.486)	(154)	(17.680)	(595)	(43.166)
Isknjiženo u 2013. godini	(40)	(8.075)	(65)	(19.953)	(105)	(28.029)
Stanje 31.12.2013. godine	669	161.103	1.806	365.962	2.475	527.064

Od 43.166 hilj. dinara naplaćenih regresnih potraživanja, najveći deo odnosi se na autoodgovornost u iznosu od 39.075 hilj. dinara, kasko osiguranje 4.091 hilj.dinara.

Veći deo zahteva za regres ostao je i dalje u postupku rešavanja, pa se u narednom periodu očekuje bolji rezultati, obzirom na veliki broj pokrenutih zahteva.

6.11.7. Ostala potraživanja iz specifičnih poslova

Struktura potraživanja iz specifičnih poslova:

	31.12.2013.	31.12.2012.
	(u 000 din.)	
– Potraživanja po osnovu zakupa građ. objekata	11.753	10.869
– Ispravka potraživanja po osnovu zakupa	(1.565)	(8.987)
– Ostala potraživanja iz spec. poslova (jemstvo i dr.)	12	12
– Ispravka potraživanja iz specifičnih poslova	(12)	(12)
– Potraživanja po osnovu jemstva-sporno i utuženo	3.973	4.849
– Ispravka spornih potraživanja po osnovu jemstva	(3.973)	(4.849)
– Ostala specifična potraživanja	1.274	1.274
– Ispravka ostalih specifičnih poslova	(1.274)	-
– Opšta ispravka potraživanja iz specifičnih poslova	(2.435)	(1.033)
Stanje na dan 31. decembar	7.753	2.123

Potraživanja po osnovu zakupa građevinskih objekata

Najveći deo ovih potraživanja u visini od 11.753 hilj. dinara iskazana su po osnovu davanja investicionih nekretnina u zakup, sa ciljem ostvarivanja ekonomske koristi Društva. Šire obrazloženje uslova po kojima su iskazana ova potraživanja data su **pod tačkom 4.2.3. Izveštajnog redosleda.**

Najveći dužnici:

	Iznos.	Napomena
– Televizija "Kanal 9"	9.997	usaglašeno-IOS 31.12.2013.
– Ugostiteljska radnja" Prestonica"	1.009	usaglašeno- IOS 31.12.2013.

Potraživanja po osnovu jemstva-sporni i utuženo

Potraživanja po osnovu jemstva u visini od 3.973 hilj. dinara iskazana su po Ugovoru o jemstvu između ovog Društva, kao Poverioca, SZR "Bane gradnja", kao Dužnika i "MKWT GROUP", d.o.o., kao Jemca, a na osnovu zakupa dela poslovnog prostora za isticanje reklame između ovog Društva i Dužnika.

Dana 25.09.2012. godine Privredni sud u Kragujevcu doneo je presudu kojom se "MKWT GROUP" obavezuje da ovom Društvu na ime duga isplati iznos 4.000 hilj. dinara sa zakonskom zateznom kamatom od 16.02.2011. godine pa do datuma isplate.

6.14. Ostala potraživanja

	31.12.2013.	(u 000 din.) 31.12.2012.
6.14.1. Potraživanja za kamatu	25.259	20.586
6.14.2. Ispravka vrednosti za kamatu	(21.457)	(19.366)
6.14.3. Potraživanja od zaposlenih	6.300	6.634
6.14.4. Ispravka vrednosti za potraživanja od zaposlenih	(5.270)	(6.295)
6.14.5. Potraživanja od državnih organa i organizacija	1.639	2.364
6.14.6. Potraživanja za više plaćene poreze i doprinose	843	49
6.14.7. Ostala potraživanja	33.064	45.492
6.14.8. Ispravka potraž. po osnovu ostalih potraživanja	(29.464)	(31.905)
6.14.9. Opšta ispravka za ostala potraživanja	(233)	(2.040)
Stanje na dan 31. decembar	67.105	15.519

6.14.1. Potraživanja za kamatu

Potraživanja za kamatu, posle izvršene ispravke, iskazana su u visini od 3.709 hilj. dinara, a po sledećim osnovama:

	(u 000 din.)
– Potraživanja za kamatu (po Ugovorima o datim avansima)	238
– Potraživanja za kamate od banaka (ugovori o plasmanu)	260
– Potraživanja za kamate po tekućim računima	406
– Potraživanja za kamate-obveznice	183
– Kamata na utužena potraživanja iz tekućeg perioda	3.976
– Utužena potraživanja za kamatu iz ranijeg perioda	7.096
– Potraživanja za kamatu-utuženi regres iz tekućeg perioda	3.298
– Potraživanja za kamatu-regres (po tužbama i presudama) – iz ranijeg perioda	9.799
– Potraživanja za kamatu -ostalo	3
Ukupno potraživanje za kamatu	25.259
– Ispravka vrednosti potraživanja za kamatu (tačka 9.)	(21.457)
– Opšta ispravka za kamatu, tačka 11. i 12. Odluke	(93)
Ukupno:	3.709

Iz uzorkovane dokumentacije, utvrđena je verodostojnost i osnovanost obračuna i knjiženja u poslovnim knjigama, a ispravka vrednosti je u potpunosti izvršena u skladu sa Odlukom o načinu procenjivanja bilansnih i vanbilansnih pozicija.

6.14.3. Potraživanja od zaposlenih

Potraživanja od zaposlenih iskazana su najvećim delom po osnovu nepredate ili nepotpune dokumentacije, a po strukturi koja se daje u sledećoj tabeli:

	<u>(u 000 din)</u>
– Potraživanja od zaposlenih (po raznim osnovama)	399
– Utužena potraživanja za nepotpunu dokumentaciju (zbirno)	3.632
– Ispravka vrednosti potraživanja za utužena potraživanja	(3.632)
– Utužena potraživanja za nepotpunu dokumentaciju –iz sistema	939
– Ispravka za utužena potraživanja za nepotpunu dokumentaciju-iz sistema	(924)
– Potraživanja od zaposlenih za obrasce stroge evidencije	1.035
– Ispravka vrednosti potraživanja od zaposlenih za obrasce stroge evidencije	(416)
– Utužena potraživanja od zaposlenih za obrasce stroge evidencije-iz pomoćnog sistema	295
– Ispravka vrednosti potraživanja za utužena potraživanja po osnovu obr.str.evid.	(295)
– Opšta ispravka potraživanja –tačka 11.	(30)
Stanje 31.12.2013.g.	1.001

Društvo je potraživanja za obrasce stroge evidencije iskazalo u skladu sa Uputstvom za evidentiranje obrazaca stroge evidencije, Uputstva za kretanje, trebovanje, zaduživanje, razduživanje, rokove razduživanje, usaglašavanje stanja i popis obrazaca stroge evidencije, kao i Pravilnikom o postupanju sa obrascima evidencije o polisama.

Ispravka vrednosti potraživanja iskazana je u skladu sa Odlukom o načinu procenjivanja bilansnih i vanbilansnih pozicija, čime je aktiva po ovom osnovu iskazana istinito i objektivno.

6.14.7. Ostala potraživanja

Struktura ostalih potraživanja:

	<u>(u 000 din)</u>
– Potraživanja po zelenoj karti (tekuća godina)	691
– Ispravka vrednosti potraživanja po zelenoj karti	(164)
– Utužena potraživanja za zelenu kartu	1.044
– Ispravka vrednosti potraživanja po zelenoj karti (utuženo)	(1.044)
– Potraživanje za više isplaćene štete	99
– Utužna potraživanja za više isplaćene štete	1.270
– Ispravka potraživanja za za više isplaćene štete	(1.270)
– Potraživanja po osnovu utuženih administrativnih zabrana	21.838
– Ispravka potraživanja po osnovu utuženih administrativnih zabrana	(21.650)
– Potraživanja po osnovu vraćanja sredstava preventive	205
– Ispravka potraživanja po osnovu vraćanja sredstava preventive	(205)
– Utužna potraživanja za preventivu	1.775
– Ispravka vrednosti za utužena potraživanja za preventivu	(1.775)
– Ostala potraživanja –preuzimanje duga, cesija	3.123
– Ispravka vrednosti za ostala potraživanja – preuzimanje duga, cesija	(414)
– Utužena potraživanja po preuzimanju duga, cesiji	2.020
– Ispravka vrednosti potraživanja po utuženim potraživanjima (cesiji)	(2.020)
– Ostala potraživanja od fizičkih lica (naknade za troškove spora i ostalo)	999
– Ispravka vrednosti ostalih potraživanja	(922)
– Opšta ispravka za ostala potraživanja	(111)
Ostala potraživanja na dan 31.12.2013.g. - neto	3.489

Potraživanja po zelenoj karti

Društvo u svom informacionom sistemu vodi evidenciju potraživanja po zelenoj karti po svakom fizičkom licu posebno, kao i broju zelene karte, te se i naplata i usaglašavanje vrši po svakoj zelenoj karti.

Sa stanjem 31.12.2013.godine sva potraživanja po zelenoj karti u celosti su usaglašena.

Za utužena potraživanja po osnovu zelene karte u visini od 1.044 hilj.dinara, najveći deo odnosi se na potraživanje od Agencije za zastupanje i posredovanje, vlasnika Zlatka Matušića (sudski spor u toku).

Potraživanja po osnovu utuženih administrativnih zabrana

Stanje i promene u toku 2013. godine:

	<u>(u 000 din)</u>
– Stanje 01.01.2013. godine	23.276
– Naplaćeno tokom 2013. godine	(1.305)
– Isknjižavanje po popisu	(133)
Stanje 31.12.2013. godine	21.838
Ispravka vrednosti potraživanja	(21.650)
Stanje potraživanja 31. decembra	188

Društvo i dalje ulaže napore da što veći deo ovih potraživanja naplati, ali još uvek nisu postignuti puni efekti iz osnova aktivnosti na naplati ovih potraživanja (sporost i neažurnost sudova s jedne strane, a sa druge društva u međuvremenu likvidirana ili su otišla u stečaj). Ispravka vrednosti izvršena je gotovo u celokupnom iznosu potraživanja.

Isknjižavanje za administrativne zabrane iz ranijeg perioda, prethodno ispravljene u celosti, izvršeno je po popisu 31.12.2013. godine.

Potraživanja po osnovu preventive

Potraživanja po osnovu preventive data su u sledećoj tabeli:

	<u>(u 000 din)</u>
– Potraživanja po osnovu vraćanja sredstava preventive	205
– Utužna i sumnjiva i sporna potraživanja za preventivu	1.775
– Ispravka vrednosti za potraživanja za preventivu (redovna i utužena)	(1.980)
Ukupno:	-

Sva potraživanja su usaglašena i u celosti ispravljena na dan 31.12.2013. godine.

Ostala potraživanja-preuzimanje duga, cesija

	<u>(u 000 din)</u>
– Ostala potraživanja – preuzimanje duga, cesija	3.123
– Ispravka vrednosti za ostala potraživanja – preuzimanje duga, cesija	(414)
– Utužena potraživanja po preuzimanju duga, cesiji	2.020
– Ispravka vrednosti potraživanja po utuženim potraživanjima (cesiji)	(2.020)
Ukupno:	2.709

Najveća potraživanja iskazana po osnovu preuzimanja duga, odn. cesije (u celosti usaglašena), iskazana su kod sledećih komitenata:

	<u>(u 000 din)</u>	<u>Napomena</u>
Agencija "Europolis"	950	usaglašeno- IOS 31.12.2013. god.
Agencija "Jović", Aleksinac	850	usaglašeno- IOS 31.12.2013. god.
Agencija "Matriko Plus"	690	usaglašeno- IOS 31.12.2013. god.

Uvidom u dokumentaciju ova potraživanja se uredno evidentiraju u poslovnim knjigama Društva, a ispravka vrednosti potraživanja utvrđena je u skladu sa Pravilnikom o proceni bilansnih i vanbilansnih pozicija.

7. Potraživanja za više plaćen porez na dobitak

Potraživanja za više plaćen porez na dobitak sa 31.12.2013. godine, iskazana su u visini od 9.298 hilj. dinara.

8. **Kratkoročni finansijski plasmani**

Društvo je u toku 2013. godine vršilo plasman slobodnih novčanih sredstava, shodno zakonskim propisima Narodne banke Srbije i novom Pravilniku o ulaganju i deponovanju sredstva Društva, donetim od strane Nadzornog odbora Društva od 31.10.2013.godine.

Ostvarena struktura kratkoročnih finansijskih plasmana sa 31.12.2013. godine je sledeća:

	31.12.2013.	(u 000 din.) 31.12.2012.
1. Kratkoročni depoziti u zemlji	410.896	437.233
2. Utužena potraživanja od banaka za depozite	286	286
3. Ispravka utuženih potraživanja od banaka za depozite	(286)	(286)
4. Opšta ispravka ovih plasmana – tačka 12.Odluke	-	(1.822)
5. Dinarski i devizni depoziti za viza biznis karticu	-	934
6. HOV koje se drže do dospeća-korporativne obveznice	11.287	7.836
7. HOV koje se drže do dospeća-državni zapisi	34.464	11.157
8. Hartije od vrednosti kojima se trguje - obveznice stare devizne štednje	841.003	1.091.111
9. Hartije od vrednosti kojima se trguje- akcije	25.891	26.196
10. Hartije od vrednosti kojima se ne trguje- akcije MTP	258	1.759
11. Ostale hartije od vrednosti kojima se ne trguje	3.210	1.712
12. Ispravka vrednosti ostalih HOV kojima se ne trguje	(3.210)	(1.712)
Ukupno:	1.323.799	1.574.404

8.1. **Kratkoročni depoziti u zemlji**

Društvo je u toku 2013. godine vršilo plasman slobodnih novčanih sredstava, shodno zakonskim propisima Narodne banke Srbije i Pravilniku o ulaganju i deponovanju sredstva Društva.

Stanje kratkoročnih dinarskih depozita, usaglašenih sa stanjem na dan 31.12.2013. godine:

	(u 000 din.)
- "AIK banka", a.d.,Niš-Filijala Kragujevac	48.903
- "Credit Agricole banka",a.d.,Novi Sad	80.000
- "Erste banka",a.d.	34.393
- "KBM banka",a.d.	20.000
- "Komercijalna banka",a.d.	34.000
- "Piraeus bank", a.d., Beograd	78.600
- "Vojvođanska bank", a.d., Beograd	29.000
- "VTB", a.d.	86.000
Ukupno:	410.896

Kratkoročni plasmani u banke – depoziti dati su pod sledećim uslovima:

Red broj	Plasmani u ostala pravna lica	Broj Ugovora	Visina odobrenog depozita	Kamatna stopa	Perid oročenja
1.	"AIK banke", a.d.Niš-Filijala Kragujevac	105040557000660225-Aneks V	34.000 hilj.din.	8,80 %	10.10.2013.
		105040559000106772-Aneks IX	130.000 Eura (14.903 hilj.din)	godišnje 2,20%	do 10.01.2014. 17.12.2013. do 20.01.2014.
2.	"Credit Agricole banka" a.d. Beograd	04-430-0101152.8	80.000 hilj.din.	9,25%	08.10.2013.
3.	"Erste banka", a.d.,	7820176327	300.000 Eura (34.393 hilj.din.)	godišnje 2,40%	do 08.01.2014. 15.10.2013.do 15.01.2014.
4.	"KBM banka", a.d.	405120130-00-432-0000077.4 – Aneks 23	10.000 hilj.din.	Repo-1,5%	07.12.2013. do 06.01.2014.
		403120600-00-432-0000218.1	10.000 hilj.din.	8,40%	26.12.2013. do 11.07.2014.
5.	"Komercijalna banka", a.d.	00-420-0500383.5, Aneks 2	34.000 hilj.din.	Repo-2,35 p.p.	03.10.2013. do 01.01.2014.
6.	"Piraeus bank", a.d., Beograd	125325557000679898	10.000 hilj.din.	Repo-0,7	11.10.2013.do 10.01.2014.
		125325557000676997	10.000 hilj.din.	Repo-0,7	03.10.2013. do 03.01.2014.
		125325557000677279	22.600 hilj.din.	Repo-0,7	04.10.2013. do 03.01.2014.
		125325557000677861	16.000 hilj.din.	Repo-0,7	08.10.2013. do 08.01.2014.
		125325557000677958	20.000 hilj.din.	Repo-0,7	08.10.2013.do 08.01.2014.
7.	"Vojvodanska bank", a.d.	02-19178	11.000 hilj.din.	1M Belibor- 05%	25.12.2013.
		85/2013	18.000 hilj.din.	9,30%	do 25.01.2014. 25.12..2013. do 08.01.2014.
8.	"VTP banka", a.d.,	375119557000021385-Aneks 3	33.000 hilj.din.	9,50%	10.10.2013.
		375119557000020124-Aneks 4	24.000 hilj.din.	godišnje 9,50%	do 10.01.2014. 10.10.2013.
		375119557000027108-Aneks 2	29.000 hilj.din.	godišnje 9,50%	do 10.01.2014. 03.10.2013. do 03.01.2014.
Ukupno:			<u>410.896 hilj.din.</u>		

Uslovi obezbeđenja svakog pojedinačnog plasmana bili su opredeljeni bonitetom banke, vrstom izloženosti kreditnom riziku, ročnosti plasmana, kao i iznosom plasiranih sredstava. U Odeljenju plana i analize izrađena je Instrukcija za rangiranje banaka, u skladu sa potrebama Društva u procesu odlučivanja o deponovanju sredstava kod banaka.

Ocena je Ovlašćenog revizora da su ostvareni uslovi pod kojima su plasirana finansijska sredstva kod gore navedenih banaka povoljni. Pri ulaganju i deponovanju sredstava vodilo se računa o isplativosti, odnosno tržišnosti deponovanja i ulaganja kojima se neće ugroziti njihova realna vrednost i drugim merama da bi se obezbedila sigurnost deponovanja u skladu sa pravilima kontrole i upravljanja rizicima.

Društvo je dužno da i dalje najmanje jednom godišnje preispituje i po potrebi menja politike za upravljanje rizicima plasmana i da obezbedi procenu vrednosti plasmana, a ako nastanu značajnije promene u rizičnom profilu plasmana i češće.

8.2. Utužena potraživanja od banaka za depozite

Na ovom računu vode se utužena potraživanja od "Jugobanke, a.d. u stečaju" Beograd, u visini od 286, koji je u celosti ispravljen na teret rashoda.

8.6. Hartije od vrednosti koje se drže do dospeća - korporativne obveznice

Društvo je izvršilo ulaganje u korporativne obveznice preduzeća "Tigar" a.d. Pirot, čiji se deo koji dospeva po amortizacionom planu u 2014. godini evidentira u okviru grupe računu 235 – Kratkoročne HOV koje se drže do dospeća, u iznosu 11.287 hilj. dinara. Deo ovih obveznica čije je dospeće preko godinu dana su evidentirane na kontu grupe 036 – Dugoročne HOV koje se drže do dospeća u vrednosti od 5.464 hilj. dinara.

Ulaganje u korporativne obveznice evidentirano je po nabavnoj vrednosti, a u skladu sa Računovodstvenim politikama Društva.

Stanje i promene u toku 2013. godine daje se u sledećoj tabeli:

	(u 000 din.)
– Početno stanje 01.01.2013. godine	7.836
– Prenos sa dugoročnih ulaganja–dospeće obveznica do jedne godine	9.549
– Usaglašavanje vrednosti u toku godine	94
– Naplaćeno u 2013. godini	(6.192)
Stanje na dan 31.12.2013. godine:	11.287

8.7. Hartije od vrednosti koje se drže do dospeća – državni zapisi

Deo novčanog potencijala Društvo je plasiralo u kratkoročne hartije od vrednosti – državne zapise, koji su kupljeni na tržištu hartija od vrednosti, a vrednovane u skladu sa odredbama MRS 39, paragraf 9, što znači da su pribavljeni sa namerom da se drže do dospeća.

Vrednost državnih zapisa na dan 31.12.2013. godine iskazana je u visini od 34.464 hilj. dinara, kako sledi:

						(u 000 din.)
	Oznaka emisije	Datum emisije/aukcije	Dospeće	Vrednost 31.12.2013.	Kamata	Ukupno
Državni zapisi - emisija u dinarima	RSMFRSD87802	09.04.2013.	17.04.2014.	7.391	210	7.600
Državni zapisi - emisija u dinarima	RSMFRSD43243	29.10.2013.	06.11.2014.	11.221	979	12.200
Državni zapisi - emisija u EUR	RSMFRSD34382	12.11.2013.	20.11.2014.	15.852	538	16.390
Ukupno:				34.464	1.727	36.190

Kod početnog priznavanja državni zapisi iskazani su po nabavnoj vrednosti, ne uključujući transakcione troškove koji su bili neposredno povezani sa sticanjem istih (MRS 39, stav 43), obzirom da oni direktno terete rashode perioda.

U Društvu se svaki mesec vrši svođenje vrednosti deviznih sredstava u odnosu na srednji kurs i knjiženja po tom osnovu u korist finansijskih prihoda, odnosno na teret finansijskih rashoda.

8.8. Hartije od vrednosti kojima se trguje - obveznice stare devizne štednje

Deo novčanog potencijala plasiran je u dugoročne hartije od vrednosti - obveznice stare devizne štednje, koje su kupljene na tržištu hartija od vrednosti, a vrednovane u skladu sa odredbama MRS 39.

Stanje i promene u toku 2013. godine:

	(u 000 din.)
– Vrednost obveznica 31.12.2012. godine-početno stanje	1.091.111
– Kupovina u toku godine	112.303
– Prodaja u toku godine –smanjenje	(402.778)
– Kursne razlike po osnovu obveznica	(1.203)
– Efekat usklađivanja sa tržišnom vrednošću 31.12.2013. godine-prihodi	41.570
Tržišna vrednost akcija 31.12.2013. godine	841.003

Tržišna vrednost hartija od vrednosti – obveznica stare devizne štednje sa kojima se trguje, iskazana je na dan 31.12.2013. godine u visini od 7.335.899,44 EUR, što u dinarskoj protivvrednosti po srednjem kursu NBS-e na taj dan čini iznos od 841.003 hilj. dinara, kako sledi:

Seriya	Količina	Tržišna cena u % od nominalne vrednosti	Tržišna vrednost u EUR	Tržišna vrednost u hiljadama dinara
2014	3.488.959	97,56	3.403.828,40	390.222
2015	2.345.631	95,00	2.228.349,45	255.463
2016	1.864.028	91,40	1.703.721,59	195.318
Ukupno:	7.698.618		7.335.899,44	841.003

Uzorkovanjem naloga uz prodaju i kupovinu obveznica, utvrđeno je da je ista vršena preko ovlašćenog posrednika "Šumadija broker", a.d. na osnovu potpune i verodostojne dokumentacije.

Uvidom u dokumentaciju sve obveznice stare devizne štednje nalaze se na vlasničkom računu AD za osiguranje "Takovo" kod Centralnog registra – depo i kliring hartija od vrednosti.

Utvrđeni saldo obveznica iskazan je po srednjem kursu Evra prema kursnoj listi NBS na dan 31.12.2013. godine (114,6421 din za 1 EUR) i odgovara Izveštaju datih vrednosti na tržištu od strane brokersko dilerskog društva "Šumadija broker" iz Kragujevca.

8.9. Hartije od vrednosti kojima se trguje – akcije

Hartije od vrednosti – akcije iskazane su po osnovu kupovine akcija kupljenih na tržištu od raznih emitenata, a shodno Odluci o ograničenjima pojedinih oblika deponovanja i ulaganja sredstava tehničkih rezervi i o najvišim iznosima pojedinih deponovanja i ulaganja garantne rezerve društva za osiguranje ("Sl. glasnik RS", 35/08, 111/09, 3/2011 i 87/2012).

Stanje svih akcija kojima se trgovalo u toku godine na dan 31.12.2013. godine iskazano je po tržišnim vrednostima istih na taj dan u iznosu od 25.891 hilj. dinara. Tržišne vrednosti su utvrđene po cenama dobijenim od ovlašćene institucije za promet hartijama od vrednosti, pri čemu su efekti knjiženi preko prihoda i rashoda tekuće godine.

Stanje i promene u toku 2013. godine:

	(u 000 din.)
– Vrednost akcija 31.12.2012. godine-početno stanje	26.196
– Kupovina u toku godine	2.540
– Prodaja u toku godine – smanjenje	(2.980)
– Efekat usklađivanja	135
Tržišna vrednost akcija 31.12.2013. godine	25.891

Iz uzorkovanih naloga kupovine i prodaje akcija, koje je vršeno preko ovlašćenog "Šumadija brokera", a.d., utvrđena je potpuna proceduralnost i verodostojnost sprovedenih promena.

Struktura akcija kojima se trguje daje se u sledećoj tabeli:

	(u 000 din.)
– Prioritetne akcije - "Open Market"	804
– Obične akcije "Open Market"	8.745
– Akcije "Prime listing"	16.342
Ukupna vrednost akcija 31.12.2013. godine	25.891

Prioritetne akcije (open market)

Emitent	Br. akcija 31.12.13. (kom)	Vrednost 01.01.2013.	Kupovina u toku 2013.g.	Prodaja u toku godine	Efekti usklađivanja a vrednosti	(u 000 din)
						Tržišna vrednost na dan 31.12.2013.g. (3+4-5±6)
1	2	3	4	5	6	7
Komercijalna banka,a.d. prioritetne akcije	680	524	-	-	23	547
AIK , a.d.-prioritetne	321	-	268	-	(11)	257
Ukupno:		524	268	-	12	804

Obične akcije (open market)

Emitent	Br. akcija 31.12.13. (kom)	Vrednost 01.01.2013.	Kupovina u toku 2013.g.	Prodaja u toku godine	Efekti usklađivanja vrednosti	(u 000 din)
						Tržišna vrednost na dan 31.12.2013.g. (3+4-5±6)
1	2	3	4	5	6	7
BIP u restrukturiranju	9	42	-	(49)	7	-
Dunav osig. a.d. -Bgd	537	354	-	-	104	458
Privredna banka, Bgd	0	259	-	(39)	(220)	-
Progres a.d. Beograd	340	17	-	(6)	(4)	7
Simpo - Vranje	0	77	-	(59)	(18)	-
Univerzal banka a.d.	6.662	6.795	-	-	(2.798)	3.997
AIK banka a.d. - Niš	2.621	3.253	677	-	88	4.018
Tigar - Pirot	2.024	-	314	-	(49)	265
Ukupno:		10.797	991	(153)	(2.890)	8.745

Obične akcije (prima listing)

Emitent	Br. akcija 31.12.13. (kom)	Vrednost 01.01.2013.	Kupovina u toku 2013.g.	Prodaja u toku godine	Efekti usklađivanja vrednosti	(u 000 din)
						Tržišna vrednost na dan 31.12.2013.g. (3+4-5±6)
1	2	3	4	5	6	7
Energoprojekt Beograd	5.671	2.954	448	-	681	4.083
Soja protein	2.580	1.896	-	(2.141)	245	-
Tigar Pirot	0	435	-	(314)	(121)	-
Aerodrom Nikola Tesla	5.100	2.285	-	-	209	2.494
Nis petrol a.d. Novi Sad	10.534	7.010	833	-	1.921	9.764
Ukupno:		14.581	1.281	(2.455)	2.935	16.342

Akcije su procenjene po tržišnoj vrednosti na dan 31.12.2013. godine, a efekti proknjiženi na teret rashoda / u korist prihoda.

8.10. Hartije od vrednosti - akcije "MTP" kojima se ne trguje

Pregled sa promenama u toku godine daje se u sledećoj tabeli:

Emitent	Br. akcija 31.12.13. (kom)	Vrednost 01.01.2013.	Kupovina u toku 2013.g.	Prodaja i smanjenje u toku godine	Efekti usklađivanja vrednosti	(u 000 din)
						Tržišna vrednost na dan 31.12.2013.g. (3+4-5±6)
1	2	3	4	5	6	7
Alas Rakovac a.d.	20	220	-	-	(170)	50
Bačka Sivac, a.d.	10	3	-	-	-	3
Ečka a.d. Lukino selo	74	101	-	-	39	140
FAD ,a.d. G. Milanovac	685	1.370	-	(1.370)	-	-
Marfin banka, ad. Bgd	500	65	-	-	-	65
Privredna banka a.d. Bgd	1.620	-	39	(32)	(7)	-
Ukupno:		1.759	39	(1.402)	(138)	258

8.12. Ostale hartije od vrednosti kojima se ne trguje

Emitent	Br. akcija 31.12.13. (kom)	Vrednost 01.01.13.	Donos u toku 2013.g.	Uskladi- vanje vrednosti	Knjigov.vred. 31.12.2012. g. (3+4-5)	(u 000 din.)	
						Ispravka vrednosti 31.12.2013.	Vrednost 31.12.2013. (6-7)
1	2	3	4	5	6	7	8
Agrobanka ,a.d. Beograd (sa 03210)	1.622	1.466	-	-	1.466	(1.466)	-
Agrobanka ,a.d. Beograd (sa 23630)	152	137	-	-	137	(137)	-
Fabrika šećera,a.d. Zrenjanin	650	42	-	-	42	(42)	-
Neimar, Novi Sad	35	37	-	-	37	(37)	-
Univerzal Holding, ad. Novi Sad	145	29	-	-	29	(29)	-
FAD ,a.d. G. Milanovac	685	-	1.370	-	1.370	(1.370)	-
Privredna banka a.d. Bgd	1.620	-	32	-	32	(32)	-
Razvojna banka Vojvodine, N.Sad	465	-	219	(122)	97	(97)	-
Ukupno:		1.711	1.621	(122)	3.210	(3.210)	-

Ove akcije su isključene sa berzanskog tržišta i sa njima se ne trguje na osnovu Rešenja Beogradske berze, a.d.Beograd. Vrednost od 3.210 hilj. dinara na dan 31.12.2013. godine čine vrednosti po ceni akcija pre isključenja sa berze, koja je u skladu sa odredbama MRS 36 u potpunosti ispravljena. U bilansu stanja na dan bilansiranja ove akcije nemaju vrednost, tj. vrednost im je jednaka nuli.

9. Gotovinski ekvivalenti i gotovina

Komisija za popis gotovine, gotovinskih ekvivalenata, hartija od vrednosti (deo), akcija, deviznog računa i dugoročnih finansijskih plasmana, uz prisustvo nezavisnog revizora, izvršila je popis sa stanjem 31.12.2013. godine, po kojem nisu utvrđene razlike između popisanog i knjigovodstvenog stanja.

Društvo je sa stanjem 31.12.2013. godine iskazalo gotovinu u iznosu od 405.899 hilj. dinara, a po sledećoj strukturi:

	31.12.2013.	(u 000 din.) 31.12.2012.
- Tekući (poslovni) računi	301.145	113.430
- Izdvojena novčana sredstva (za kupovinu akcija)	10.144	15.382
- Blagajna čekova	33	19
- Blagajna dinarska	25	27
- Devizni računi	94.552	46.698
Ukupno:	405.899	175.556

Pregled stanja gotovine na tekućim računima, sa nazivima banaka na dan 31.12.2013. godine, daje se u sledećem pregledu:

		(u 000 din)	
		Broj računa	Stanje 31.12.2013.g.
1.	KBM banka, a.d., Kragujevac	150-000000000600-84	213.712
2.	KBM banka, a.d., Kragujevac	150-000000018525-47	1.006
3.	KBM banka, a.d., Kragujevac	150-000000021651-78	907
4.	KBM banka, a.d., Kragujevac	150-000000021852-57	221
5.	KBM banka, a.d., Kragujevac	150-00000000 330-21	10
6.	Erste banka	340-000011009478-93	33.625
7.	Credit Agricole Srbija, a.d. Novi Sad	330-000023000175-29	6
8.	Piraeus banka,a.d.	125-000001804004-08	2.957
9.	AIK Banka, a.d., Niš	105-0000000040119-49	231
10.	AIK Banka,a.d. Čačak	105-0000000040558-90	439
11.	AIK Banka, a.d., Niš	105-0000000040668-51	858
12.	AIK Banka,a.d. Čačak	105-0000000040703-43	623
13.	AIK Banka,a.d. Čačak	105-0400340001413-06	8
14.	Komercijalna banka,a.d. Beograd	205-0000000166690-53	549
15.	Komercijalna banka,a.d. Beograd	205-0000000120373-03	56
16.	Univerzal banka,a.d.	290-000000013913-17	126
17.	Univerzal banka,a.d.	290-000000018510-97	117
18.	Vojvođanska banka,a.d.	355-0003200110528-74	187
19.	Vojvođanska banka,a.d.	355-0000000276168-85	43.171
20.	Intesa banka, a.d.	160-0000000352086-51	1.294
21.	Intesa banka, a.d.	160-0000000357979-26	414
22.	Intesa banka, a.d.	160-0000000357981-20	158
23.	Poštanska štedionica	200-0000000166690-53	-
24.	Eurobanka EFG, a.d.	250-4010000025000-13	294
25.	Societe banka, a.d.	275-0010222103645-02	176
Ukupno 31.12.2013.			<u>301.145</u>

Pored dinarskih računa Društvo je u 2013. godini imalo promet preko deviznih računa, a čije stanje se daje u sledećoj tabeli:

		Oznaka računa	Iznos u 000 dinara	Iznos u valuti
1.	KBM banka, a.d. Kragujevac	504121714-978	19	163,67 Eur
		5001236-840	1	7,54 Usd
2.	AIK Banka, a.d. Niš	35105020134000003203	867	7.562,74 Eur
		35105040120000145172	308	2.683,27 Eur
		35105040129000477285	-	0,29 Eur
3.	Erste banka, a.d. Beograd	50012030	-	1,42 Eur
4.	ProCredit banka, a.d.	53-298-0000001.7	93.357	814.340,37 Eur
5.	Univerzal banka, a.d.	50012300-978	-	0,93 Eur
6.	Komercijalna banka	500305-978	-	1,51Eur
7.	Ukupno:	- u 000 dinara	94.552	
		- u Eurima		824.754,20
		- u USA dolarima		7,54

Stanje sredstava na deviznim računima procenjeno je i iskazano u dinarskoj protivvrednosti po srednjem kursu NBS-e na dan 31.12.2013. godine, shodno odredbama člana 33. stav 2. Zakona o računovodstvu i reviziji i MRS-21 Učinci promena kurseva stranih valuta.

10. Aktivna vremenska razgraničenja

Sa stanjem 31.12.2013. godine aktivna vremenska razgraničenja (budući troškovi po obavezama isplaćenim u 2013. godini) iskazana su u visini od 18.214 hilj.dinara, a po sledećoj strukturi:

	31.12.2013.	(u 000 din.) 31.12.2012.
– Unapred obračunate kamate	17.458	6.623
– Ostala aktivna vremenska razgraničenja	756	771
Stanje na dan 31. decembar	18.214	7.394

Unapred obračunate kamate

Unapred obračunate kamate u visini od 17.458 hilj.dinara odnose se na nedospele kamate po osnovu kratkoročno oročenih sredstava kod poslovnih banaka (tačka 8.1. Izveštajnog redosleda).

Ostala aktivna vremenska razgraničenja

Na ostalim vremenskim razgraničenjima od 756 hilj.dinara iskazani su budući troškovi Društva po obavezama isplaćenim u 2013. godini, a odnose se narednu godinu, kao što su troškovi reklame i propagande, troškovi stručnog usavršavanja, parking usluga i drugo.

11. Unapred plaćeni troškovi pribave osiguranja

Društvo je u 2013. godini izvršilo razgraničenje troškova pribave u skladu sa odredbama člana 128. Zakona o osiguranju ("Sl. glasnik RS", br. 119/2012.), uvažavajući i odredbe člana 45. Zakona o obaveznom osiguranju u saobraćaju ("Sl. glasnik RS", br. 51/09., 34/2010, 78/11, 93/12 i 7/2013).

Sa 31.12.2013. godine Društvo je ostvarilo troškove pribave u visini od 636.223 hilj. dinara, a razgraničilo u iznosu od 181.668 hilj. dinara (prethodne godine 210.431 hilj. dinara).

Razgraničenje troškova pribave osiguranja izvršeno je u iznosu visine režije u prenosnoj premiji, po svakoj vrsti osiguranja (izvršen uvid u specifikaciju razgraničenja po svim vrstama troškova).

Razgraničeni troškovi pribave osiguranja, po Pravilniku i Uputstvu o evidenciji prihoda i rashoda perioda i postupku alokacije, su: troškovi bruto zarada radnika u pribavi osiguranja Društva, troškovi provizije, zakupnina, troškovi reklame i propagande, reprezentacije, sajmovi, troškovi naknade za korišćenje sopstvenog vozila za poslove pribave osiguranja, troškovi stručnog usavršavanja radnika u pribavi osiguranja i drugi troškovi.

12. Prenosna premija osiguranja i saosiguranja koja pada na teret saosiguravača i reosiguravača

Sa stanjem na dan 31.12.2013. godine, prenosna premija reosiguranja iskazana je u visini od 6.083 hilj. dinara i to:

	(u 000 din.)
– Prenosna premija saosiguranja – obračunata kod osiguranja od opšte odgovornosti	169
– Prenosna premija reaosiguranja – obračunata kod osiguranja motornih vozila	5.914
Ukupno prenosna premija saosiguranja i reosiguranja:	6.083

Prikaz prenosne premije sa učešćem reosiguravača i saosiguravača, po aktivnom i pasivnom poslu saosiguranja, dat je u Mišljenju ovlašćenog aktuara o Izveštaju o sprovođenju politike saosiguranja i reosiguranja u 2013. godini.

13. Rezervisane štete osiguranja i saosiguranja koja pada na teret saosiguravača i reosiguravača

Udeo reosiguravača po osnovu rezervisanih šteta sa 31.12.2013.godine iznosi 57.223 hilj.dinara, a na osnovu Ugovora zaključenih sa reosiguravačem "Dunav RE", Beograd i Udruženja osiguravača Srbije, po iznosima kako sledi:

	(u 000 din.)
– Rezervisane štete na teret reosiguravača u zemlji - Dunav Re, a.d.o.	48.625
– Rezervisane štete na teret reosiguravača u INO – Udruženje osiguravača Srbije	8.598
Ukupno rezervisane štete na teret reosiguravača:	57.223

Stanje i promene u toku godine:

	(u 000 din.)
– Početno stanje 01.01.2013. godine	53.152
– Povećanje u toku godine	4.071
Ukupno rezervisane štete na teret reosiguravača 31.12.2013.g.	57.223

Učešće reosiguravača u rezervisanim nastalim prijavljenim štetama odnosi se na 14 šteta autoodgovornosti.

Ocena rizične aktive

Ukupna i rizična aktiva Društva na dan 31.12.2013. godine prikazana je u sledećoj tabeli:

	Bruto iznos	Ispravka vrednosti	Neto iznos (u 000 din)
Rizična aktiva			
– Avansi za osnovna sredstva	116	116	0
– Dugoročni finansijski plasmani	93.677	15.345	78.332
– Dati avansi	38.382	5.187	33.195
– Potraživanja	711.983	183.997	527.986
– Akcije kojima se trguje	25.891	-	25.891
– Korporativne obveznice-dugoročne	5.464	-	5.464
– Kratkoročni finansijski plasmani	411.182	286	410.896
– Akcije "MTP" kojima se ne trguje	258	-	258
– Hartije od vrednosti kojima se ne trguje	3.210	3.210	-
	1.290.163	208.141	1.082.022
Nerizična aktiva			
– Nematerijalna ulaganja	56.130	23.069	33.061
– Nekretnine, oprema i investic. nekretn.	1.461.667	151.344	1.310.323
– Depozit Udruženju za zelene karte	25.055	-	25.055
– Potraživanja za više plaćen porez na dobitak	9.298	-	9.298
– Obveznice Republike Srbije	841.003	-	841.003
– Obveznice Republike Srbije -dugoročne	106.327	-	106.327
– Korporativne obveznice - kratkoročne	11.287	-	11.287
– Državni zapisi	34.464	-	34.464
– Zalihe	15.625	12.692	2.933
– Gotovinski ekvivalenti i gotovina	405.899	-	405.899
– Aktivna vremenska razgraničenja	18.214	-	18.214
– Unapred plaćeni troškovi pribave osiguranja	181.668	-	181.668
– Prenosna premija na teret reosiguravača	6.083	-	6.083
– Rezervisane štete osig. i saosiguranja koje padaju na teret saosiguravača i reosiguravača	57.223	-	57.223
	3.229.943	187.105	3.042.838
Ukupna aktiva	4.520.106	395.426	4.124.860

Rizična aktiva definisana je prvenstveno kao aktiva angažovana u plasmanima i potraživanjima koji nose rizik moguće nenaplativosti. Rizična aktiva (relativno utvrđena) Društva na dan 31.12.2013. godine učestvuje u ukupnoj aktivni sa 26,23 %. U utvrđenom procentu visine rizične aktive je sadržana neto veličina potraživanja, odnosno posle izvršene ispravke, uz primenu Odluke NBS-e, te iz tog razloga kažemo da je ovo, relativno utvrđena, rizična aktiva.

Rekapitulirane visine ispravke vrednosti potraživanja i plasmana, koja je u 2013. godini izvršena u skladu sa Odlukom NBS o načinu procenjivanja bilansnih i vanbilansnih pozicija društva za osiguranje i opteretila rashode te poslovne godine.

Potraživanja i kratkoročni plasmani (grupa računa 20, 21, 22 i 23)

	(u 000 din)						
	Stanje ispravke 01.01.2013. godine	Isknjiženo u toku 2013. godine	Ukinuto ili naplaćeno u 2013.	Nova ispravka-tačka 9. Odluke	Tačka 10.- opšta ispravka ispod 1%	Tačka 11.- opšta ispravka iznad 1%	Stanje ispravke 31.12.2013 godine
	1	2	3	4	5	6	7
-Ispravka potraživanja po osnovu premije (imovinsko i AO)	45.720	(2.636)	(15.393)	8.438	-	-	36.129
-Ispravka potraživanja od ostalih kupaca	2.126		(564)	821	-	-	2.383
-Ispravka potraživanja od saosiguravača i reosiguravača	16.651	-	(3.247)	102	1	6.162	19.669
-Ispravka specifičnih potraživanja (grupa 21)	52.567	(95)	(16.502)	31.939	1.482	-	69.391
-Ispravka ostalih potraživanja (grupa rač. 22)	59.606	(5.137)	(6.409)	8.306	57	-	56.423
-Ispravka kratkoročnih finansijskih plasmana (grupa računa 23)	3.820	-	(1.821)	-	1.498	-	3.497
Ukupno:	180.490	(7.868)	(43.936)	49.606	3.038	6.162	187.492

Iz ovog sadržaja Izveštaja utvrđuje se da je rizična aktiva u strukturi data najvećim delom iz osnova obrtne imovine (potraživanja po raznim osnovama).

Društvo je u potpunosti primenjivalo Odluku NBS o načinu procenjivanja bilansnih i vanbilansnih pozicija, koja je imala direktan i najveći uticaj na finansijski rezultat Društva.

Društvo je tokom 2013. godine ostvarilo značajne finansijske prihode plasiranjem slobodnih novčanih sredstava, kao i prilivom po osnovu dokapitalizacije. Premeštanjem dela stalne imovine u kategorije kraće ročnosti, kao i pomeranjem likvidnih sredstva ka kategorijama ročnosti do godinu dana, može se postići bolja ročna uravnoteženost imovine i obaveza.

Efikasnim sistemom internih kontrola obezbeđuje se održavanje stepena izloženosti rizicima na nivou koji ne ugrožava imovinu i poslovanje Društva, te po Ovlašćenog revizora stoji obezbeđenost potrebnih rezervi za taj deo aktive koji se utvrđuje iz odnosa neto potraživanja prema obavezama sa stanjem 31.12.2013. godine.

PASIVA

14. Kapital

Struktura kapitala i rezervi Društva na dan 31.12.2013. godine je sledeća:

	31.12.2013.	(u 000 din.) 31.12.2012.
14.1. Redovan akcijski kapital	520.671	573.324
14.2. Ostali kapital	917	917
14.3. Rezerve iz dobiti	283	335
14.4. Revalorizacione rezerve	303.086	325.309
14.5. Nerealizovani gubici po osnovu HOV-a	(161.265)	(174.907)
14.6. Neraspoređeni dobitak iz ranijih godina	-	-
14.7. Neraspoređeni dobitak tekuće godine	27.129	-
14.8. Gubitak do visine kapitala	-	(127.330)
Stanje na dan 31. decembar	690.821	597.648

Promene koje su nastale u periodu 01.01.-31.12.2013.godine daju se u sledećoj tabeli:

(u 000 din.)

Red broj	O P I S	Akcijski kapital	Ostali kapital	Rezerve iz dobiti	Revalorizacione rezerve	Nerealiz. gubici po osnovu HOV-a	Neraspoređ. dobit iz ranijih godina	Dobit tekuće godine	Gubitak do visine kapitala	Ukupno
1	2	3	4	6	7	8	9	10	10	11
1.	Stanje kapitala na dan 31.12.2012. godine	573.324	917	335	325.309	(174.907)	-	-	(127.330)	597.648
2.	Pokriće gubitka po Odluci 169/2013 iz rezervi			(52)					52	-
3.	Pokriće gubitka po Odluci 169/2013 na teret osnovnog kapitala	(127.278)							127.278	-
4.	Povećanje osnovnog kapitala po Odluci 172/2013	74.625								74.625
5.	Povećanje revalorizacionih rezervi u toku 2013.god.-efekat				(22.223)					(22.223)
6.	Nerealizovani gubici po osnovu HOV-a-efekat					13.642				13.642
7.	Prenos revalorizacionih rezervi iz ranijih godina							24.543		24.543
8.	Ostvareni rezultat 31.12.2013.							2.586		2.586
9.	Stanje kapitala na dan 31.12.2013. godine	520.671	917	283	303.086	(161.265)	-	27.129	-	690.821

Društvo sa 31.12.2013. godine raspolaže sa ukupnom visinom kapitala od 690.821 hilj. dinara. Promene koje su nastale u toku 2013. godine, a po pojedinim oblicima kapitala, daju se u sledećem tekstu:

14.1. Akcijski kapital

Društvo 31.12.2013. godine raspolaže akcijskim kapitalom u iznosu od 520.671 hilj. dinara.

U toku 2013. godine izvršeno je smanjenje akcijskog kapitala u iznosu od 127.278 hilj. dinara. Smanjenje kapitala je izvršeno zbog pokrića gubitka iskazanog na dan 31.12.2012. godine, a po Odluci Skupštine akcionara br. 169/2013 od 29.11.2013. godine, koja nema za posledicu promenu neto imovine Društva shodno članu 321. Zakona o privrednim društvima. Osnovni kapital je umanjen tako što je nominalna vrednost akcije smanjena sa 1000 dinara na 778 dinara po akciji.

Na osnovu napred pomenute Odluke izvršeno je smanjenje kapitala i promena nominalne vrednosti akcija kod Centralnog registra, depo i kliring hartija od vrednosti i Agencije za privredne registre (Rešenje br. BD 137840/2013).

Pomenuto smanjenje akcijskog kapitala proknjiženo je u poslovnim knjigama Društva nalogom br. GLJ 01-001813 od 01.12.2013. godine.

Skupština akcionara Društva na sednici održanoj dana 29.11.2013. godine, je donela Odluku br. 171/2013 o povećanju osnovnog kapitala izdavanjem preferencijalnih akcija I (prve) emisije, javnom ponudom, bez obaveze objavljivanja prospekta. Obim emisije je 80.000 hilj. dinara, tj. 64.000 komada preferencijalnih akcija pojedinačne nominalne vrednosti od po 1.250 dinara.

Odlukom Skupštine akcionara o izdavanju I (prve) emisije kumulativnih preferencijalnih akcija br. 172/2013, utvrđen je prag uspešnosti emisije u visini od 83 %.

Dana 31.12.2013. godine na namenski otvoren dinarski račun za uplatu sredstava po osnovu emisije akcija br. 01-33-2013 izvršene su uplate za primarnu kupovinu 59.700 akcija u ukupnom iznosu od 74.625 hilj. dinara.

Povećanje akcijskog kapitala kod Agencije za privredne registre evidentirano je pod brojem BD 137835/2013 i BD 137846/2013, a u poslovnim knjigama Društva sprovedeno je nalogom br. GLJ 01-001814 od 31.12.2013. godine.

Prema članu 28. Zakona o osiguranju, Društvo je u obavezi da za obavljanje svoje delatnosti obezbedi novčani deo osnovnog kapitala koji ne može biti manji od dinarske protivvrednost 4.500.000 Evra, obračunate po srednjem kursu Narodne banke Srbije. Na dan 31.12.2013. godine obaveza po gore navedenom iznosila je (4.500.000 x 114,6421 din.) 515.889 hilj. dinara.

S obzirom da Društvo na taj dan iskazuje akcijski kapital u visini od 520.671 hilj. dinara, to znači da Društvo raspolaže akcijskim kapitalom većim od propisanog za iznos od (520.671 - 515.889) 4.782 hilj. dinara.

Iz Jedinstvene evidencije akcionara od strane Centralnog registra, na dan 31.12.2013. godine utvrđeno je da Društvo raspolaže sa ukupno 573.324 običnih akcija, nominalne vrednosti od po 778 dinara i 59.700 prioritetnih akcija nominalne vrednosti 1.250 dinara. Ukupan broj akcionara na dan 31.12.2013. godine je 103.

Akcijski kapital	31.12.2013.	31.12.2012.
– Obične akcije- 573.324 komada	446.046	573.324
– Preferencijalne akcije-59.700 komada	74.625	-
Stanje na dan 31. decembar	520.671	573.324

Akcionarska struktura u kapitalu Društva na dan 31.12.2013. godine daje se u sledećoj tabeli:

a) Upravljačka struktura

Obične akcije (akcionari s preko 10 % učešća)

	broj akcija	učešće u %
– Dragan Jovović	107.588	18,77
– Milan Jovović	66.425	11,59
– Snežana Jovović	62.140	10,83
– Preduzeće "Auto Takovo", d.o.o.	61.573	10,74
– Ostali akcionari –99	275.598	48,07
Ukupno na dan 31.12.2013. godine	573.324	100,00

Osnivački kapital u preduzeću "Auto Takovo" d.o.o., u iznosu od 100 % čini kapital domaćeg fizičkog lica.

Preferencijalne akcije

Preferencijalne kumulativne akcije (59.700 komada) u iznosu 74.625 hilj. dinara, u vlasništvu su d.o.o. "Auto Takovo" iz Kragujevca (100 %).

Vlasnici prioritetnih akcija imaju pravo učešća u radu Skupštine bez prava glasa, osim u slučajevima koji su propisani Zakonom o privrednim društvima. Imaocima preferencijalnih akcija Društvo garantuje dividendu u visini od 8 % godišnje na nominalnu vrednost akcija, nominovanih u eurima na dan uplate, po srednjem kursu NBS, i pravo na isplatu dividende u punom iznosu, pre isplate dividende za obične akcije.

b) Vlasnička struktura

	(u 000 din)	
	2013.g.	2.012.g.
Obične akcije		
1. Pravna lica		
- pravna lica u zemlji	143.848	188.534
- pravna lica u inostranstvu	98.094	122.445
2. Fizička lica		
- fizička lica u zemlji	203.021	260.953
- fizička lica u inostranstvu	1.083	1.392
Preferencijalne akcije		
3. Pravna lica-domaća pravna lica	74.625	-
Ukupno:	520.671	573.324

a) obične akcije	(komada)	
Učešće akcionara u akcijskom kapitalu – obične akcije	Broj akcija	(u %)
- fizička lica	262.345	45,76
- pravna lica	310.979	54,24
Ukupno obične akcije	573.324	100,00

b) preferencijalne akcije

	(komada)	
Učešće akcionara u akcijskom kapitalu – preferenc. akcije	Broj akcija	(u %)
- fizička lica	-	-
- pravna lica	59.700	100,00
Ukupno preferencijalne akcije	59.700	100,00

U toku obračunskog perioda nije bilo otkupa sopstvenih akcija.

14.2. Ostali kapital

Stanje na ostalom kapitalu iskazano je pod 31.12.2013. godine u visini od 917 hilj. dinara, i nije bilo promena u odnosu prethodnu godinu.

Društvo na ovom računu iskazuje deo kumuliranih revalorizacionih rezervi formiranih do kraja 31.12.2003. po propisima koji su tada važili, a koje nisu prenete u akcijski kapital.

14.3. Rezerve iz dobiti

Iz sredstva rezervi iskazanih u visini od 335 hilj. dinara, izvršeno je pokriće gubitka iz prethodne godine za iznos od 52 hilj. dinara.

Pokriće gubitka sprovedeno je po Odluci Skupštine broj 169/2013 od 29.11.2013. godine.

14.4. Revalorizacije rezerve

Revalorizacije rezerve, kao specifičan oblik kapitala, formirane su prilikom procene i usklađivanja knjigovodstvene vrednosti građevinskih objekata namenjenih za obavljanje poslovne delatnosti sa tržišnom vrednošću i iskazane su u visini od 303.086 hilj. dinara.

Stanje i promene u toku 2013. godine daju se u sledećoj tabeli:

	(u 000 din)
– Reval.rezerve 01.01.2013. godine	325.309
– Povećanje vrednosti nekretnina u toku 2013.godine	7.715
– Umanjenje vrednosti nekretnina u toku 2013. godine	(4.986)
– Efekti iz MRS 12 (razlika iz povećanja i smanjenja revalorizacije 2.729 x 15%)	(409)
– Prenos dela rev. rezervi na neraspoređenu dobit	(24.543)
Ukupno:	<u>303.086</u>

Šire obrazloženje za izvršeno povećanje, odnosno umanjeње vrednosti građevinskih objekata dato je pod tačkom 4.2.1. Izveštajnog redosleda.

Revalorizacije rezerve na dan 31.12.2013. godine iskazane su po sledećim građevinskim objektima:

	(u 000 din)
– Poslovna zgrada Takovo, Dr Zorana Đinđića 15a	298.454
– Inv.nekretnina "Ozon", Kragujevačkih brigada bb	3.572
– Poslovni objekat –Arhivski prostor u I. Kolovića	1.060
Ukupno:	<u>303.086</u>

U skladu sa paragrafom 41 standarda MRS 16 i izmenjenim Pravilnikom o računovodstvenim politikama Društva, izvršen je prenos dela ranije formiranih revalorizacionih rezervi po objektima (dugoročno korišćenje ovih objekata), na neraspoređenu dobit u visini od 24.543 hilj. dinara.

Ovaj iznos čini razliku knjiženih amortizacija građevinskih objekata po revalorizovanoj vrednosti i obračunate amortizacije na inicijalnu nabavnu vrednost objekata bez usklađivanja na tržišnu vrednost za period 2005-2013. godine.

Obzirom da ovaj iznos ne prelazi prag materijalnosti po Pravilniku Društva (0,85 % vrednosti aktive), isti je knjižen na neraspoređenu dobit tekuće godine.

Prenos sa revalorizacionih rezervi na neraspoređenu dobit tekućeg perioda izvršen je u knjigovodstvu Društva nalogom za knjiženje broj GLJ01-002086 od 31.12.2013. godine, a po objektima, kako sledi:

	(u 000 din)
– Poslovna zgrada Takovo, Dr Zorana Đinđića 15a	24.237
– Inv.nekretnina "Ozon", Kragujevačkih brigada bb	97
– Poslovni objekat –Arhivski prostor u I. Kolovića	209
Ukupno:	<u>24.543</u>

Nakon svih gore izvršenih knjiženja, stanje revalorizacionih rezervi po objektima je sledeće:

	(u 000 din)
– Poslovna zgrada Takovo, Dr Zorana Đinđića 15a	298.454
– Inv.nekretnina "Ozon", Kragujevačkih brigada bb	3.572
– Poslovni objekat –Arhivski prostor u I. Kolovića	1.060
Ukupno:	<u>303.086</u>

14.5. Nerealizovani gubici po osnovu HOV - raspoloživih za prodaju

Društvo deo akcija opredeljenih kao hartije od vrednosti raspoložive za prodaju i vrednuje ih u skladu sa MRS 39 i važećim zakonskim propisima u zemlji.

Namena "raspoložive za prodaju" znači da se efekti razlike između tržišne i knjigovodstvene vrednosti prate preko nerealizovanih gubitaka i dobitaka po osnovu HOV raspoloživih za prodaju, a u skladu sa Pravilnikom o Kontnom okviru i sadržini računa u Kontnom okviru za društva za osiguranje ("Sl. glasnik RS", br. 3/2009.), i odredbama izmenjenog MRS 39.

U toku 2013. godine stanje nerealizovanih gubitaka po osnovu HOV - raspoloživih za prodaju je manje u odnosu na 2012. godinu za (161.265 :174.908) 7,8 indeksnih poena, kao posledica pozitivnih efekata po osnovu vrednosvanja akcija na finansijskom tržištu.

Stanje i promene u toku 2013. godine daju se u sledećoj tabeli:

	(u 000 din)
– Početno stanje 01.01.2013.	174.907
– Smanjenje nerealizovanih gubitaka na kraju 2013. godine	(14.428)
– Povećanje nerealizovanih gubitaka na kraju 2013. godine	786
Ukupno:	161.265

Stanje po emitentima:

	31.12.2013.g.	31.12.2012g.
– "AIK banka" Niš	126.377	125.591
– "Credy banka" Kragujevac	34.888	49.316
Ukupno:	161.265	174.907

14.7. Neraspoređeni dobitak tekuće godine

Neraspoređeni dobitak tekuće godine iskazan je po sledećoj strukturi:

	(u 000 din)
– Dobitak kreiran po osnovu prenosa sa revalorizacionih rezervi na neraspoređeni dobitak	24.543
– Ostvareni rezultat 31.12.2013. godine	2.586
Ukupno:	27.129

Obrazloženje za dobitak kreiran po osnovu prenosa revalorizacionih rezervi, dato je pod tačkom 14.4. Izveštajnog redosleda.

14.8. Gubitak do visine kapitala

Gubitak do visine kapitala iz prethodne 2012. godine u celosti je pokriven u toku 2013. godine, a u skladu sa članom 132. Zakona o osiguranju.

Pokriće je izvršeno na teret kapitala i dela formiranih rezervi, kako je to obrazloženo pod ovom tačkom pod 14.1. i 14.3.).

GARANTNE REZERVE

Minimalne garantne rezerve na dan 31.12.2013. godine utvrđuju se u skladu sa čl. 116. stav 5. Zakona o osiguranju i iste su u visini novčanog dela osnovnog kapitala (član 28. Zakona), koji ne može biti manji od dinarske protivvrednosti 4.500.000 Evra, obračunate po srednjem kursu Narodne banke, odnosno izraženo u RSD na taj dan (4.500.000 x 114,6421 din) 515.889 hilj. dinara.

Garantne rezerve na dan 31.12.2013. godine iznose:

	(u 000 din.)	Ograničenje	(u 000 din.)
– Akcijski kapital	520.671	-	520.671
– Ostali kapital	917	-	917
– Rezerve	283	do 20% G.R	283
– Neraspored. dobit tekuće godine	27.129	50% NTD, do proseka ND za zadnje (3) tri godine., do 25%	11.406
– Neraspored. dobit ranijih godina	0	do 50%	0
– Revalorizacione rezerve, umanjene za nerealizovane gubitke	141.821	do 20% G.R	132.966
Ukupno:	690.821		666.243

Napomena: Prilikom izračunavanja rezervi uzeta su u obzir ograničenja doneta u skladu sa članom 116. Zakona o osigurnju.

Društvo na dan 31.12.2013. godine obezbeđuje visinu garantnih rezervi iznad propisane visine za (666.243 – 515.889) 150.354 hilj. dinara.

U skladu sa članom 122. Zakona o osiguranju i Odluke o načinu utvrđivanja visine margine solventnosti ("Sl. glasnik R. Srbije", br. 31/2005.) garantna rezerva mora biti veća od margine solventnosti, pa je margina solventnosti utvrđena premijskom metodom i metodom šteta u sledećim iznosima od:

	(u 000 din.)
– Premijski metod	334.328
– Metod šteta	292.521

Obzirom da je utvrđena visina margine solventnosti Društva manja od iznosa iskazanog osnovnog kapitala Društva, propisanog članom 28. Zakona o osiguranju, za marginu solventnosti uzima se iznos osnovnog kapitala u visini od 515.889 hilj.dinara, u skladu sa tačkom 5. Odluke o načinu utvrđivanja visine margine solventnosti.

Ocena je Ovlašćenog revizora da su podaci koji su bili osnov za obračunavanje i iskazivanje pozicija, a na koje Ovlašćeni aktuar daje mišljenje (a posebno na: marginu solventnosti, tehničke rezerve, rezerve za izravnanje rizika, rezervisane štete, doprinos za preventivu i prenosnu premiju) pouzdani.

15. Dugoročna rezervisanja

Na ovom računu sa stanjem 31.12.2013. godine dugoročna rezervisanja iskazana su po sledećoj strukturi:

	31.12.2013.	(u 000 din.) 31.12.2012.
15.1. Rezerve za izravnanje rizika	16.244	9.359
15.2. Rezervisanje za ostale troškove	5.539	6.177
Ukupno:	21.783	15.536

15.1. Rezerve za izravanjanje rizika

Rezervisanje za izravanjanje rizika za 2013. godinu u visini od 16.244 hilj. dinara obračunato je u skladu sa tačkom 12. Odluke o bližim kriterijumima i načinu obračunavanja rezervi za izravanjanje rizika ("Sl. glasnik RS", br. 13/05 i 23/06) i na osnovu Pravilnika o formiranju i korišćenju rezervi za izravanjanje rizika. Obračun i stanje ovih rezervi po godišnjem računu verifikovan je od strane Ovlašćenog aktuara.

U odnosu na rezervisanje iskazano i obračunato pod 31.12.2012. godine, utvrđena je razlika (krajnji efekat) na teret rashoda kako sledi:

	(u 000 din.)
1. Rezervisanje za izravanjanje rizika 31.12.2013.g.	16.244
2. Rezervisanje za izravanjanje rizika 31.12.2012.g.	9.359
3. Razlika na teret rashoda – efekat u prebijenom stanju	6.885

Obrazloženje knjiženja razlike na teret rashoda, u Bilansu uspeha, dato je pod tačkom 21.1.c). Izveštajnog redosleda.

Rezerve za izravanjanje rizika po vrstama osiguranja daju se u sledećoj tabeli:

	31.12.2013.	(u 000 din.) 31.12.2012.
Šifra		
03 Rezerve za izravanjanje rizika-kasko osiguranje	6.765	3.139
13 Rezerve za izravanjanje rizika-opšta odgovornost	9.479	6.220
Ukupno:	16.244	9.359

15.2. Rezervisanje za ostale troškove

Struktura rezervisanja za ostale troškove:

	31.12.2013.	(u 000 din.) 31.12.2012.
1. Rezervisanje za buduće troškove –MRS 19	5.539	6.177
2. Rezervisanje za sudske sporove	-	-
3. Ukupna rezervisanja	5.539	6.177

15.2.1. Rezervisanje za buduće troškove – u skladu sa MRS 19

U skladu sa odredbama "MRS 19" izvršeno je rezervisanje procenjenih budućih troškova naknada zaposlenim radnicima u iznosu od 5.539 hilj. dinara, a po obračunu Ovlašćenog aktuara ovog Društva.

Rezervisanja su izvršena za svih 405 zaposlenih radnika, koristeći projektovane buduće naknade, rast prosečne zarade u Srbiji i kamatnu stopu od 10 % (referentna kamatna stopa NBS 9,5 %).

Obzirom da je u prethodnoj godini ovo rezervisanje već knjiženo u poslovnim knjigama Društva, to je u 2013. godini doknjižena razlika, kako se daje u sledećoj tabeli:

	(u 000 din.)
– Rezervisanje za buduće naknade otpremnina i jub. nagrada - 31.12.2012.g.	6.177
– Povećanje po obračunu Ovlašćenog aktuara	970
– Smanjenje-isplata dela rezervisanih naknada	(1.608)
Stanje rezervisanja 31.12.2013.godine	5.539

U 2013. godini izvršena je isplata dela rezervisanih naknada za otpremnine zaposlenima u visini od 1.608 hilj. dinara.

16. Dugoročne obaveze

Sa stanjem 31.12.2013. godine Društvo nema iskazanih dugoročnih obaveza.

17. **Kratkoročne finansijske obaveze**

Komisija za popis obaveza izvršila je popis sa 31.12.2013. godine po kojem nisu utvrđene razlike između popisanog i knjigovodstvenog stanja.

Komisija za popis obaveza dala je predlog da se oprihoduju obaveze u ukupnom iznosu od 1.185 hilj.dinara, koje se zbog nemogućnosti pronalazjenja uplatilaca nisu mogle povratiti istim, a po sledećim osnovama:

	<u>(u 000 din.)</u>
– Unapred naplaćena premija i ostali avansi	429
– Neraspoređene uplate	78
– Dobavljači za osnovna i obrtna sredstva	673
– Ostale obaveze	5
Ukupno:	1.185

Predlog je prihvaćen i usvojen Odlukom Nadzornog odbora broj 11/2014 od 31.01.2014. godine.

Sa 31.12.2013. godine Društvo je iskazalo kratkoročne obaveze u visini od 148.780 hilj. dinara, koje su sledeće strukture (sa uporednim pregledom na 2012. godinu):

	<u>31.12.2013.</u>	<u>31.12.2012.</u> <u>(u 000 din.)</u>
1. Ostale kratkoročne obaveze	21.000	-
2. Obaveze za štete	7.638	12.639
3. Obaveze za premiju, zarade i druge obaveze	120.142	142.944
Ukupno:	148.780	155.583

17.1. **Ostale kratkoročne obaveze - krediti**

Stanje po kratkoročnim kreditima

Naziv banke	Broj Ugovora	Visina odobrenog kredita	Kamatna stopa	Rok vraćanja kredita
"KBM banke", a.d., Kragujevac	00-420-0200412.1 od 26.12.2013. godine	10.000 hilj.din.	10,55 % godišnje	26.06.2014.g.
"Vojvođanska banka", a.d., Novi Sad	02-19177 od 26.12.2013.godine	11.000 hilj.din.	10,58% godišnje	26.06.2014.g.

Kreditni su plasirani za izmirenje dospelih obaveza po osnovu imovinskih šteta (veći štetni događaj u vrsti osiguranja od požara) u toku 2013. godine.

17.2. **Obaveze za štete**

Obaveze za likvidirane, a neisplaćene štete sa troškovima šteta na dan 31.12.2013. godine, sa štetama po osnovu saosiguranja, iskazane su u visini od 7.638 hilj. dinara, a po vrstama osiguranja kako sledi:

	<u>(u 000 din.)</u>
1. Osiguranje nezgode	121
2. Osiguranje motornih vozila	7.508
- likvidirane štete po osnovu osiguranja AO = 7.508 hilj.din.	
3. Osiguranje ostalih neživotnih osiguranja	9
Ukupno:	7.638

Sa stanjem 31.12.2013. godine procenat izmirenih šteta iskazan je u visini od (971.339 : 978.879) 99,22 %. Uvidom u dokumentaciju, najveći deo šteta izmiren je do 10. januara 2014. godine.

17.3. Obaveze za premije, zarade i druge obaveze

Struktura ovih obaveza je sledeća:

	31.12.2013.	(u 000 din.) 31.12.2012.
1. Obaveze za premiju saosiguranja u zemlji	232	295
2. Obaveze za premiju reosiguranja u zemlji i INO	8.918	11.298
3. Obaveze za proviziju iz poslova reosiguranja	532	530
4. Obaveze za neto zarade i naknade zarada	19.879	22.205
5. Obaveze za porez na zarade na teret zaposlenih	2.477	3.412
6. Obaveze za doprinose na teret poslodavca i zaposlenih	10.608	10.846
7. Obaveze za neto nak. zarada i pripadajući por. i dopr. koji se refundiraju	959	1.392
8. Unapred plaćena premija osiguranja	3.985	3.828
9. Obaveze prema članovima Nadzornog odbora	-	270
10. Obaveze prema fizičkim licima –zakup i dr.	292	1.044
11. Obaveze prema dobavljačima	33.604	37.394
12. Obaveza prema Garantnom fondu	11.548	20.326
13. Obračun doprinosa za udruženje osiguravača Srbije	2.038	2.592
14. Obaveze za doprinos za štete RZZO	12.763	14.517
15. Ostale obaveze iz poslova cesije i asignacije	1.944	2.251
16. Obaveze za porez na premiju neživotnih osiguranja	7.161	7.780
17. Obaveze za porez na dodatnu vrednost	501	412
18. Obaveze prema zaposlenima	49	49
19. Ostale kratkoročne obaveze (adm.zabrane, takse i dr.)	2.652	2.503
Ukupno:	120.142	142.944

17.3.2. Obaveza za premiju reosiguravača u zemlji od 8.918 hilj. dinara iskazana je na osnovu Ugovora, zaključenih sa "Dunav Re" i "Wiener Re", detaljno obrazloženih u Mišljenju ovlašćenog aktuara o izveštaju o sprovođenju politike saosiguranja i reosiguranja u 2013. godine i Napomenama Društva za 2013. godinu.

17.3.4. Obaveze za neto zarade i naknade zarada predstavljaju ukalkulisane, a neisplaćene obaveze po osnovu zarada za 12. mesec 2013. godine.

Uvidom u dokumentaciju, one su izmirene u januaru 2014. godine sa pripadajućim porezima i doprinosima navedenim po tačkama 17.3.5. i 17.3.6. iz prethodne tabele.

17.3.11. U okviru obaveza prema dobavljačima, iskazane su sledeće obaveze:

	(u 000 din)
– Obaveze prema dobavljačima za obrtna sredstva	16.455
– Obaveze prema dobavljačima za obrtna sredstva- ostala povezana lica	612
– Obaveze prema dobavljačima za obrtna sredstva u inostranstvu	3.055
– Obaveze prema dobavljačima za osnovna sredstva	13.481
Ukupno:	33.603

Procenat izmirenih obaveza sa 31.12.2013. godine, za dobavljače na nivou Društva, zajedno sa prenetim stanjem iz prethodne godine, ostvaren je u visini procenta od (545.796: 579.399) 94,20 %, što ukazuje da Društvo redovno izmiruje svoje obaveze iz poslovanja.

Uvidom u dokumentaciju, dobavljači za obrtna sredstva sa najvećim iznosom na dan 31.12.2013. godine, iskazani su u sledećoj tabeli:

Dobavljači za obrtna sredstva

	(u 000 din)	Napomena
– "Hypo Alpe Adria Rent", d.o.o.	1.200	usaglašeno
– "NIS Petrol", a.d., Novi Sad	587	usaglašeno
– "EPS Snabdevanje", d.o.o.	336	usaglašeno
– "Nines auto " d.o.o.	300	usaglašeno

Dobavljači za osnovna sredstva

Dobavljači za osnovna sredstva sa najvećim iznosima na dan 31.12.2013. godine daju se u sledećoj tabeli:

	<u>(u 000 din)</u>
– "Asseco See", d.o.o. (oprema)	8.812
– "MDS Informatički inženjering"d.o.o. (programi)	2.064
– "Adacta" ,d.o.o.	900

Uvidom u tekuću dokumentaciji 2014. godine, dobavljači su izmireni u januaru 2014. godine, odnosno u skladu sa rokovima utvrđenim Ugovorom.

17.3.12.Neizmirena obaveza prema Garantnom fondu po obračunu za prodane polise, iskazana je u visini od 11.547 hilj. dinara.

Doprinos se obračunava i uplaćuje u skladu sa Odlukom o izmenama i dopunama Odluke o utvrđivanju visine doprinosa organizacija za osiguranje za obrazovanje sredstava i korišćenje sredstava garantnog fonda Udruženja osiguravajućih organizacija.

17.3.13.Neizmirena obaveza od 2.038 hilj. dinara iskazana je na osnovu Odluke o izmenama i dopunama Odluke o utvrđivanju visine doprinosa organizacija za osiguranje za obrazovanje sredstava i korišćenje sredstava Garantnog fonda, donete od strane UO Udruženje osiguravača Srbije Odluke broj 11/03-5/2 o utvrđivanju visine doprinosa koji uplaćuju društva za osiguranje radi obezbeđivanja sredstava za izvršenje poverenih poslova Udruženja osiguravača Srbije.

17.3.14.Obaveze za doprinos za štete RZZO

Obaveza iskazana po osnovu doprinosa Republičkom fondu za zdravstvo od 5 % iznosi 12.763 hilj. dinara, a shodno Odluci o izmenama Zakona o obaveznom osiguranju u saobraćaju ("Sl. glasnik RS", br.101/11).

17.3.16.Obaveza za porez na premiju po osnovu neživotnih osiguranja u visini od 7.161 hilj. dinara izmirena do 10 januara 2014. godine.

Od strane Ovlašćenog revizora izvršen je uvid u Uverenje Poreske uprave-Centar za velike poreske obveznike broj 437-08-1854/2013-G6013, izdato 12.12.2013. godine, iz kojeg se utvrđuje da je Društvo do tog datuma izmirilo sve dospele poreske obaveze po osnovu javnih prihoda.

Drugim Uverenjem Gradske uprave za budžet i poreske prihode-Poresko odeljenje, broj 437-2-9616/13-IV od 11.11.2013. godine, potvrđeno je da je Društvo izmirilo i sve dospele obaveze po osnovu javnih prihoda (lokalne samouprave) i to komunalne takse, naknade za korišćenje gradskog građevinskog zemljišta i porez na imovinu od pravnih lica.

Uvidom u dokumentaciju, Ovlašćeni revizor utvrdio je da su obaveze evidentirane na osnovu verodostojne dokumentacije, a visoki procenti izmirenja ukazuju da Društvo redovno izmiruje svoje obaveze iz tekućeg poslovanja.

18. Pasivna vremenska razgraničenja

Ukupan iznos pasivnih vremenskih razgraničenja je 3.232.705 hilj. dinara i odnosi se na sledeće:

	<u>31.12.2013.</u>	<u>31.12.2012.</u>
18.1. Prenosne premije	922.429	1.060.090
18.2. Rezervisane štete	1.834.952	1.709.178
18.3. Druga pasivna vremenska razgraničenja	475.324	463.621
Ukupno:	3.232.705	3.232.889

18.1. Prenosna premija

Utvrđena visina prenosne premije od 922.429 hilj. dinara, kao deo premije koji predstavlja prihod budućeg perioda, obračunata je primenom vremenskog razgraničenja premije (postupkom pro rata temporis), a u skladu sa aktom Društva i potvrđena od strane Ovlašćenog aktuara. Iskazana visina prenosne premije odnosi se na sledeće vrste osiguranja:

	31.12.2013.	31.12.2012.
	(u 000 din.)	
1. Prenosna premija – motornih vozila	890.946	1.018.249
2. Prenosna premija – nezgoda	8.522	11.104
3. Prenosna premija – ostala neživotna osiguranja	22.961	30.737
Ukupno:	922.429	1.060.090
4. Prenosna premija saosiguranja	-	-
Ukupno prenosna premija:	922.429	1.060.090

Šifra	Vrsta osiguranja	Bruto premija	Prenosna bruto premija sa saosig. i reosiguranjem	% od bruto premije
(u 000 din.)				
01	Nezgodna	79.320	8.378	10,56
02	Dobrovoljno zdravstveno	2.411	144	5,97
03	Motorna vozila - kasko	54.508	28.309	51,94
08	Požar i druge opasnosti	13.858	4.378	31,59
09	Ostala imovina	13.554	4.310	31,80
10	Motorna vozila - autoodgovornost	1.721.155	865.076	50,26
13	Opšta odgovornost	28.716	11.006	38,33
18	Pomoć na putu	72.690	828	1,14
	Ukupno:	1.986.210	922.429	46,44

Visina prenosne premije u bruto premiji pod 31.12.2013. godine utvrđena je u procentu od 46,44 %. Najveći procenat utvrđen je kod osiguranja autoodgovornosti, a najniži kod pomoći na putu.

18.2. Rezervisane štete

Sa stanjem 31.12.2013. godine, a po obračunu aktuara, uz primenu Pravilnika o načinu utvrđivanja dela tehničke premije za isplatu nastalih neisplaćenih obaveza (rezervisane štete) usvojenog na sednici Nadzornog odbora od 22.02.2013. godine i Odluke o bližim kriterijumima i načinu obračuna rezervisanih šteta (Sl.glasnik 86/07), rezervisane štete iznose 1.834.952 hilj. dinara i to:

	31.12.2013.	31.12.2012.
	(u 000 din.)	
- Rezervisane štete neživotnih osiguranja	1.834.651	1.708.725
- Rezervisane štete saosiguranja.	301	453
Ukupno rezervisane štete	1.834.952	1.709.178

Rezervisane štete popisane su sa stanjem na dan 31.12.2013. godine od strane posebno imenovane Komisije, koja je podnela Nadzornom odboru Društva Izveštaj o izvršenom popisu.

U odnosu na prethodnu godinu rezervisane štete povećane su za iznos od 125.744 hilj. dinara, kako se daje u sledećoj tabeli:

	(u 000 din.)
- Rezervisane štete 31.12.2013. godine	1.834.952
- Rezervisane štete 31.12.2012. godine	1.709.178
Razlika na teret rashoda:	125.744

Struktura rezervisanih šteta neživotnih osiguranja sa 31.12.2013. godine:

	31.12.2013.	(u 000 din) 31.12.2012.
– rezervisane nastale, prijavljene, a neisplaćene štete	607.921	495.738
– rezervisane nastale, a neprijavljene štete	1.226.729	1.212.987
– rezervisane štete saosiguranja	302	453
Ukupno:	1.834.952	1.709.178

Rezervisane nastale, prijavljene štete

Rezervisane nastale, prijavljene štete utvrđene su od strane Komisije u skladu sa Pravilnikom po vrstama osiguranja, s tim da su posebno rezervisane štete u redovnom i sudskom postupku, a na osnovu raspoložive dokumentacije po svakom pojedinačnom zahtevu.

Prijavljene, a nerešene rezervisane štete, zajedno sa rezervisanim štetama saosiguranja, čine iznos od:

	(u 000 din)
– Ukupno popisane, nastale prijavljene štete	523.932
– Ukupno popisane rezervisane štete saosiguranja	302
Ukupno štete (bez troškova)	524.234
– Troškovi nastali po osnovu obrade šteta (izviđaj, procena, likvidacija)	83.989
Ukupno:	608.223

Rezervisane nastale, prijavljene štete u visini od 608.223 hilj. dinara po vrstama osiguranja kako se daje u sledećoj tabeli:

(u 000 din.)					
Šifra	Vrsta osiguranja	Broj rezervisanih šteta	Iznos rezervisanih šteta	Troškovi obrade šteta	Ukupno
01	Nezgoda	88	2.925	525	3.450
02	Dobrovoljno zdravstveno	0	0	0	0
03	Motorna vozila-kasko	68	10.245	1.805	12.050
08	Požar i druge opasnosti	1	1.427	57	1.484
09	Ostala imovina	6	4.646	376	5.022
10	Motorna vozila-AO	1.320	502.131	78.420	580.551
13	Opšta odgovornost	14	1.315	2.147	3.462
18	Osiguranje pomoći na putu	140	1.545	659	2.204
Ukupno:		1.637	524.234	83.989	608.223

Rezervisane rentne štete odnose se na štete po osnovu osiguranja od autoodgovornosti (16 šteta), koje se isplaćuju mesečno, a na kraju godine izvršena je rezervacija budućih obaveza u kapitalizovanom iznosu od 24.929 hilj. dinara.

Rezervisane nastale, neprijavljene štete

Obračun nastalih, a neprijavljenih šteta za sve vrste osiguranja izvršen je u skladu sa propisima i aktima poslovne politike Društva, a koji je potvrđen i od strane Ovlašćenog aktuara.

(u 000 din.)				
Šifra	Vrsta osiguranja	Rezervisane štete	Troškovi obrade šteta	Ukupno
01	Nezgoda	10.946	1.966	12.912
02	Dobrovoljno zdravstveno	655	840	1.495
03	Motorna vozila-kasko	6.467	1.139	7.606
08	Požar i druge opasnosti	2.227	89	2.316
09	Ostala imovina	1.467	119	1.586
10	Motorna vozila – AO	1.031.907	161.157	1.193.064
13	Opšta odgovornost	276	451	727
18	Osiguranje pomoći na putu	4.923	2.100	7.023
Ukupno:		1.058.868	167.861	1.226.729

Ukupno rezervisane, nastale prijavljene i nastale a neprijavljene štete, sa rashodima izviđaja, procene, likvidacije i isplate šteta i ugovorenih naknada učestvuju u tehničkoj premiji sa 120,67 % prema 99,32 %, koliko su iznosile prethodne godine.

Nastale prijavljene, a nerešene štete učestvuju sa 40,0%, a nastale, neprijavljene štete sa 80,67% u tehničkoj premiji.

Struktura nastalih, prijavljenih šteta (redovne i sudske)

Rezervisane nastale, prijavljene štete na dan 31.12.2013. godine po poslovima osiguranja:

Šifra	Vrsta osiguranja	Redovne štete		Štete u sporu	
		broj	Iznos	broj	Iznos
01	Nezgoda	82	2.289	6	636
02	Dobrovoljno zdravstveno	0	0	0	0
03	Motorna vozila-kasko	52	3.020	16	7.225
08	Požar i druge opasnosti	1	1.427	-	-
09	Ostala imovina	6	4.646	-	-
10	Motorna vozila – AO	536	207.653	784	294.478
13	Opšta odgovornost	8	416	6	899
18	Osiguranje pomoći na putu	139	1.545	1	-
Ukupno:		824	220.996	813	303.238

Rezervisane štete po godinama nastanka (nezgoda) u ukupnoj visini od (2.289 + 636) 2.925 hilj. dinara daju se u sledećoj tabeli:

Godina nastanka	Redovne štete		Štete u sporu	
	broj	Iznos	broj	Iznos
- 2006.god	-	-	1	-
- 2007.god.	-	-	3	520
- 2008.god.	-	-	-	-
- 2009.god.	-	-	-	-
- 2010.god.	4	175	1	100
- 2011.god.	1	60	-	-
- 2012.god.	2	249	-	-
- 2013.god.	75	1.805	1	16
Ukupno:	82	2.289	6	636

Rezervisane štete po godinama nastanka (autokasko) u ukupnoj visini od (3.019 + 7.225) 10.245 hilj. dinara daju se u sledećoj tabeli:

Godina nastanka	Redovne štete		Štete u sporu	
	broj	Iznos	broj	Iznos
- 2008.god.	-	-	3	0
- 2009.god.	-	-	4	1.426
- 2010.god.	-	-	4	2.307
- 2011.god.	-	-	2	1.483
- 2012.god.	-	-	3	2.009
- 2013.god.	52	3.020	0	0
Ukupno:	52	3.020	16	7.225

Rezervisane štete po godinama nastanka (požar i druge opasnosti) u ukupnoj visini od 1.427 hilj. dinara daju se u sledećoj tabeli:

(u 000 din)

Godina nastanka	Redovne štete		Štete u sporu	
	broj	Iznos	broj	Iznos
- 2013.god.	1	1.427	-	-
Ukupno:	1	1.427	-	-

Rezervisane štete po godinama nastanka (ostala osiguranja imovine) u ukupnoj visini od 4.646 hilj. dinara daju se u sledećoj tabeli:

(u 000 din)

Godina nastanka	Redovne štete		Štete u sporu	
	broj	Iznos	broj	Iznos
- 2013.god.	6	4.646		
Ukupno:	6	4.646		

Rezervisane štete po godinama nastanka (autoodgovornost) u ukupnoj visini od (207.653 + 294.478) 502.131 hilj. dinara daju se u sledećoj tabeli:

(u 000 din)

Godina Nastanka	Redovne štete		U sporu	
	AO		AO	
	broj	Iznos	broj	Iznos
- Pre 2001. g	-	-	6	7.226
- 2001. god.	-	-	8	14.413
- 2002. god.	-	-	4	1.705
- 2003. god.	1	276	7	25.280
- 2004. god.	-	-	3	778
- 2005. god.			10	6.154
- 2006. god.	1	8.598	24	16.318
- 2007.god.	2	0	43	17.501
- 2008. god.	6	20.083	72	63.544
- 2009. god.	6	5.969	61	23.953
- 2010. god	13	8.498	116	30.791
- 2011. god.	26	13.163	162	30.159
- 2012.god.	48	30.867	179	42.970
- 2013.god.	433	120.199	89	13.686
Ukupno:	536	207.653	784	294.478

Rezervisane štete po godinama nastanka (opšta odgovornost) u ukupnoj visini od (416 + 899) 1315 hilj. dinara daju se u sledećoj tabeli:

(u 000 din)

Godina nastanka	Redovne štete		Štete u sporu	
	broj	Iznos	broj	Iznos
- 2011.god.			1	-
- 2012.god.	3	240	4	800
- 2013.god.	5	176	1	99
Ukupno:	8	416	6	899

Rezervisane štete po godinama nastanka (osiguranje pomoći na putu) u ukupnoj visini od 1.545 hilj. dinara daju se u sledećoj tabeli:

(u 000 din)

Godina nastanka	Redovne štete		Štete u sporu	
	broj	Iznos	broj	Iznos
- 2012.god.	2	20	-	-
- 2013.god.	137	1.525	1	-
Ukupno:	139	1.545	1	-

U odnosu na prethodnu godinu uočava se porast iznosa rezervisanih šteta za (1.834.952 : 1.709.178) 7,36 %. Povećanje se utvrđuje i prema broju rezervisanih šteta u odnosu na prethodni period za (1.637: 1.424) 14,96 %.

Rezervisani zahtevi u redovnom postupku (po broju) čine 50,34 % prema 47,8 %, a po iznosu 36,33% prema 38,4 % u prethodnoj godini.

Od ukupno rezervisanih zahteva, zahtevi u sporu (po broju) čine 49,66 % prema 52,2 %, a prema iznosu 49,86 prema 65,5 % u prethodnoj godini.

Učešće predmeta autoodgovornosti iznosi 80,64 % prema 82,55 % po broju, a 95,45 % prema 95,30 % u prethodnoj godini.

Prosečno rezervisana nastala, prijavljena šteta iznosi 372 hilj. dinara sa troškovima procene, likvidacije i isplate (prethodne godine 348 hilj. dinara), odnosno 320 hilj. dinara bez troškova. (prethodne godine 300 hilj. dinara).

Prosečno rezervisana nastala prijavljena šteta u redovnom postupku iznosi 268 hilj.dinara (prethodne godine 241 hilj. dinara), a u sporu 373 hilj.dinara u odnosu na prethodnu godinu kada je iznosila 354 hilj. dinara (bez troškova likvidacije).

Prosečno rezervisana nastala prijavljena šteta (zajedno sa troškovima) kod osiguranja od autoodgovornosti iznosi 440 hilj.dinara (prethodne godine 402 hilj. dinara). Bez troškova obrade štete, ova šteta iznosi 380 hilj.dinara (prethodne godine 347 hilj. dinara) i to u redovnom postupku 387 hilj.dinara (prethodne godine 336 hilj. dinara), a u sudskom 376 hilj. dinara prema 353 hilj. dinara prethodne godine.

Prosečno likvidirana šteta u 2013. godini, sa troškovima rešavanja i isplate šteta iznosi 92 hilj.dinara i manja je za (105-92) 13 hilj.dinara u odnosu na prethodnu godinu. Prosečno likvidirana šteta niža je od prosečno rezervisane gotovo kod svih vrsta osiguranja, izuzev osiguranja nezgode i pomoći na putu.

Na osnovu podataka o rezervisanim nastalim prijavljenim štetama u redovnom i u sudskom postupku i likvidiranim štetama, utvrđuje se da su prosečno rezervisane štete na kraju godine veće, što ukazuje na realnost rezervacije u odnosu na prosečno likvidirane štete u toku godine.

Predgled rezervisanih šteta po godinama prijave dat je u Mišljenju Ovlašćenog aktuara na stranama 22.i 23.

Po obračunu i izveštaju aktuara, rezervacija šteta izvršena je u skladu sa strukom osiguranja, te su obezbeđeni izvori sredstava za isplatu nastalih, a nelikvidiranih šteta.

Od strane Ovlašćenog aktuara izvršena je provera adekvatnosti rezervisanja obaveza za nastale prijavljene, a nerešene štete i za nastale neprijavljene štete na dan 31.12.2012. godine analizom dovoljnosti rezervisanih iznosa primenom metode Run off analize.

Ovlašćeni aktuar u svom Izveštaju – Mišljenju o finansijskim izveštajima i godišnjem izveštaju o poslovanju Društva u 2013. godini, utvrdio je realnost rezervacije, mereno kroz odnos likvidiranog i rezervisanog iznosa za štete koje su rezervisane na kraju 2012. godine, a likvidirane i isplaćene u 2013. godini i to odvojeno za predmete u redovnom, u sudskom postupku i ukupno, a što prikazano na stranama 17, 18 i 19 pomenutog Izveštaja.

18.3. Druga pasivna vremenska razgraničenja

Struktura ostalih pasivnih vremenskih razgraničenja, data je u sledećoj tabeli:

	31.12.2013.	(u 000 din.) 31.12.2012.
1. Doprinos za preventivu	22.119	33.872
2. Obračunati prihodi budućeg perioda	25.310	18.211
3. Potraživanja po osnovu regresa	425.915	406.416
4. Preventiva sa obavezom vraćanja	1.980	5.122
Ukupno:	475.324	463.621

18.3.1. Doprinos za preventivu

U skladu sa Pravilnikom o preventivi, uz prethodno pribavljeno Mišljenje ovlašćenog aktuara, stanje sa promenama preventive u toku 2013. godine daje se u sledećoj tabeli:

	(u 000 din.)
1. Početno stanje 01.01.2013. g.	33.872
2. Preventiva po obračunu za 2013. god. (iz raspodele premije, po poslovima osiguranja)	37.896
3. Plasirana sredstva preventive u 2013. godini (uključujući i plaćeni doprinos za preventivu)	(36.073)
4. Vraćena sredstva preventive u toku godine	3.142
5. Prihodovanje po Pravilniku	(16.718)
Stanje 31.12.2013. godine (1+2-3+4)	22.119

Obračun doprinosa za preventivu izvršen je u skladu sa Pravilnikom o preventivi i potvrđen od strane Ovlašćenog aktuara, a po vrstama osiguranja kako sledi:

Red br.		AO	Video nadzor 1,2%	AK	Nezgoda	Ostala osiguranja	Ukupno
1.	Početno stanje	11.524	9.621	3.937	2.685	6.105	33.872
2.	Preventiva u toku godine	13.721	20.582	545	817	2.231	37.896
3.	Plasirana sredstva u toku god.	(9.131)	(25.399)	(54)	(768)	(721)	(36.073)
4.	Vraćena sredstva u toku god.	3.142	-	-	-	-	3.142
5.	Prihodovanje po Pravilniku	(5.535)	-	(3.883)	(1.916)	(5.384)	(16.718)
6.	Stanje sredstava preventive 31.12.2013. god. (1+2-3+4-5)	13.721	4.805	545	817	2.231	22.119

Obračun doprinosa za preventivu izvršen je u skladu s Pravilnikom o maksimalnim stopama režijskog dodatka i Pravilnikom o preventivi i potvrđen od strane Ovlašćenog aktuara.

U toku 2013. godine plasirano je ukupno sredstva u visini od 36.073 hilj. dinara, od čega za video nadzor u skladu sa Zakonom o obaveznom osiguranju u saobraćaju iznos od 25.399 hilj. dinara.

Ostala plasirana sredstava od 10.674 hilj. dinara, data su bez obaveze vraćanja, sa najvećim učešćem autoodgovornosti (9.131 hilj. dinara).

Sredstva doprinosa i fonda preventive korišćena su u skladu s Pravilnikom i Planom i programom mera preventivne zaštite na osnovu ugovora o ulaganju sredstava preventive sa obavezom i bez obaveze vraćanja.

18.3.2. Obračunati prihodi budućeg perioda

Struktura obračunatih prihoda sa stanjem 31.12.2013. godine u visini od 25.310 hilj. dinara iskazana je po sledećoj strukturi:

	(u 000 din.)
– Prodane polise osiguranja do 31.12.2013. godine, sa skadencom osiguranja 01.01.2014. godine	12.839
– Razgraničen prihod za kamatu na korporativne obveznice Izdavaoca Tigar Pirot, sa dospećem do 2015. godine	1.137
– Razgraničen prihod za kamatu na trezorske zapise, koji dospevaju u narednom periodu	11.327
– Unapred obračunata zakupnina	7
Ukupno:	25.310

18.3.3. Potraživanja po osnovu regresa

Na računu pasivnih vremenskih razgraničenja proknjiženi su podneti regresni zahtevi na bazi podataka iz pravne službe, dok se prihodovanje po osnovu istih vrši zatvaranjem pasivnih vremenskih razgraničenja u korist prihoda, a po osnovu naplaćenog potraživanja, sudske presude i vansudskog poravnjanja, u skladu sa sadržajem Pravilnika o Kontnom okviru i sadržini računa u Kontnom okviru za društva za osiguranje ("Sl. glasnik RS", br. 15/07, 3/09 i 35/10).

Sa stanjem 31.12.2013. godine, Društvo na ovom računu iskazuje iznos od 425.915 hilj. dinara, po strukturi kako je dato u tabeli, sa uporednim pregledom u odnosu na prethodnu 2012. godinu:

	31.12.2013.	(u 000 din.) 31.12.2012.
a) Regresni zahtevi po osnovu autokaska	283.337	254.301
b) Regresni zahtevi po osnovu autoodgovornosti u zemlji	141.762	151.299
c) Regresni zahtevi po osnovu osiguranih kredita	816	816
Ukupno:	425.915	406.416

19. Odložene poreske obaveze

Društvo je u svojim finansijskim izveštajima za 2013. godinu iskazalo odložene poreske obaveze u visini od 30.771 hilj. dinara (31.12.2012. godine 35.572 hilj. dinara).

Obračun odloženih poreza na dan 31.12.2013. godine izvršen je u skladu sa odredbama MRS 12 – Porezi iz dobitka.

MRS-12 zahteva da se utvrdi tekući i odloženi porez na dobitak. Tekući porez na dobitak se prema našim propisima utvrđuje u Poreskom bilansu (PB-1) i u Poreskoj prijavi za konačno utvrđivanje poreza na dobit društva (PDP). Pri ovom obračunu poreska osnovica se razlikuje od dobitka pre oporezivanje za visinu stalnih i privremenih poreskih razlika.

Odložene poreske obaveze su deo poreza na dobitak koji će se platiti u budućim periodima. Tekući i odloženi porezi priznaju se kao poreski prihodi i rashodi i uključeni su u neto dobit perioda.

Obračun odloženih poreskih sredstava i obaveza daje se narednim pregledom:

	(u 000 din)
	Iznos
1. Neotpisana vrednost sredstava - računovodstvena	1.340.151
2. Neotp. vrednost sredstava za koje se ne vrši obr. amort. – inv. nekretnine,	(732.819)
3. Neotp. vrednost sredstava za koje se ne vrši obračun amort.u poreske svrhe (sredstva po vrednosti ispod prosečne bruto zarade - 2008-2012. godine)	(15.438)
4. Ukupno sadašnja vrednost sredstava za obračun (1-2-3) – računovodstvena	591.894
5. Neotpisana vrednost sredstava iz OA obrasca	707.875
6. Izuzimanje sredstava na koja se ne vrši obr. am. u računovodstvu a vrši se u obračunu amortizacije za poreske svrhe (024)	(419.372)
7. Ukupno sad. vredn. sredstava za obračun (5-6) – za poreske svrhe	288.503
8. Razlika između računovodstvene sadašnje vrednosti sredstava i sadašnje vredn. sredstava za obračun amort. u poreske svrhe (4-7)	303.391
9. Odložene poreske obaveze na kraju obr. perioda (red. br. 8 x 15 %)	45.509
10. Odlož. por. sr. – Poreski kredit (rb. 13. PK 30.414 x 15%)	(4.562)
11. Odlož. por. sr. – Poreski gubici (14.271 x 15%)	(2.140)
12. Odlož. por. sr. – Obezbvredjenje sredstava koji nisu priznati u PB (51.611 x 15%)	(7.742)
13. Odlož. por. sr. – Poreske razlike po osnovu nepl. javnih prihoda (991 x 15%)	(149)
14. Odlož. por. sr. – Rezervisanja po MRS-19 (970 x 15%)	(145)
15. Kumulirane odložene poreske obaveze na dan 31.12.2013.godine (redni broj 9 – 10 – 11 – 12 – 13 – 14)	30.771

Uzimajući u obzir stanje odloženih poreza na dan 01.01.2013. godine, i izvršene obračune za 2013. godinu, dolazimo do dobitka po osnovu smanjenja odloženih poreskih obaveza za 2013. godinu, kako sledi:

	(u 000 din)
Opis	Iznos
1. Kumulirane odložene poreske obaveze 31.12.2013.god.	30.771
2. Stanje na početku perioda 01.01.2013.g.	(35.572)
3. Odloženo poresko sredstvo po osnovu rev. nekretnina (2.729 x 15%)	(409)
4. Dobitak po osnovu smanjenja odloženih poreskih obaveza u 2013.godini (1-2-3)	5.210

U 2013. godini je, kao što se može videti iz prethodnih pregleda, došlo do smanjenja odloženih poreskih obaveza za 5.210 hilj. dinara u odnosu na prethodnu godinu, po kom osnovu je iskazan odloženi poreski dobitak u obrascu Bilans uspeha za 2013. godinu.

ULAGANJA SREDSTAVA TEHNIČKIH REZERVU

Tehničke rezerve u skladu sa članom 107. Zakona o osiguranju čine:

	31.12.2013.	(u 000 din.) 31.12.2012.
1. Prenosne premije	922.429	1,060.090
2. Rezervisane štete	1.834.952	1,709.178
3. Rezerve za izravnjanje rizika	16.244	9.359
Ukupno:	2.773.625	2.778.627

Kontrolom je potvrđena pravilnost utvrđivanja visine tehničkih rezervi u delu utvrđivanja prenosne premije, rezervisanja i dovoljnosti sredstava za isplatu šteta, što govori da se Društvo ponašalo u skladu sa polaznim osnovama pravila o upravljanju rizicima, odnosno u skladu sa strukom osiguranja, a sa ciljem zaštite interesa osiguranika i korisnika osiguranja.

Shodno Zakonom o osiguranju, Pravilniku o uslovima i načinu deponovanja i ulaganja sredstava osiguranja i Odlukom o ograničenju pojedinih oblika deponovanja i ulaganja tehničkih rezervi i o najvišim iznosima pojedinih deponovanja i ulaganja garantne rezerve društava za osiguranje propisanoj od strane NBS-e ("Sl.glasnik RS", br. 35/2008,111/2009, 3/2011 i 87/2012.), tehničke rezerve Društva nalaze se u sledećim plasmanima:

Vrsta plasmana	(u 000 din)		
	Iznos	Ograničenje	% uloga
– Hartije od vrednosti izdate od strane RS	981.793	Bez ograničenja	35,40
– Akcije kojima se trguje na regionalnom tržištu i MTP	90.089	do 10%	3,25
– Akcije kojima se ne trguje na regionalnom tržištu i MTP	11.349	do 5%	0,41
– Obveznice i druge dužničke HOV-a koje nisu uključene na na regionalnom tržištu i MTP	16.751	do 5 %	0,60
– Deponovanje kod banaka	435.942	do 40 %	15,72
– Investicione nekretnine	554.725	do 20%	20,00
– Gotovina	405.899	Bez ograničenja	14,63
– Drugi oblici ulaganja	81.617		2,94
Ukupno ulaganja tehničkih rezervi	2.578.165		92,95
Tehničke rezerve	2.773.625		100,00
Manje deponovano	195.460		7,05

Društvo je sa 31.12.2013. godine formiralo tehničke rezerve u visini od 2.773.625 hilj. dinara. Ukupna ulaganja tehničkih rezervi iznose 2.578.165 hilj. dinara, što je za 195.460 hilj. dinara manje od obračunatih.

Iako se vodilo računa o isplativosti, odnosno tržišnosti deponovanja i ulaganja kojima se neće ugroziti njihova realna vrednost i drugim merama da bi se obezbedila sigurnost deponovanja i ulaganja u skladu s pravilima kontrole i upravljanja rizicima, Društvo nije obezbedilo da iznos deponovanja i ulaganja na dan 31.12.2013. godine bude jednak tehničkim rezervama.

Kod strukture deponovanja i ulaganja sa stanjem na dan 31.12.2013. godine, utvrđeno je da nije bilo prekoračenja preko propisanih iznosa, te da su sredstva deponovana u skladu sa propisima i aktima Društva.

U narednoj tabeli daje se procentualno učešće uložених sredstava tehničkih rezervi (uporedni pregled 2012. i 2013. godine):

	31.12.2013.	31.12.2012.
Pokrivenost tehničkih rezervi propisanim oblicima aktive	92,95 %	89,74 %
– Hartije od vrednosti	35,40 %	39,27 %
– Akcije kojima se trguje na tržištu	3,25 %	2,76 %
– Akcije kojima se ne trguje	0,41 %	0,36 %
– Obveznice kojima se ne trguje	0,60 %	1,22 %
– Deponovanje kod banaka	15,72 %	16,63 %
– Investicione nekretnine	20,00 %	20,00 %
– Gotovina	14,63 %	6,32 %
– Drugi oblici ulaganja	2,94 %	3,19 %

Kako se utvrđuje iz prethodne tabele, ostvarena pokrivenost veća je u odnosu na prethodnu godinu za (92,95 – 89,74) 3,21 indeksnih poena.

U strukturi uložених tehničkih rezervi najveće učešće imaju državne hartije od vrednosti 35,40 %, kao siguran oblik ulaganja (hartije su obezbeđene valutnom klauzulom).

Zbog rasta prosečne cena akcija na tržištu hartija od vrednosti, povećano je i učešće ulaganja u akcije kojima se trguje na tržištu u odnosu na prethodni period za 0,49 %.

Deponovanje kod banaka iznosi 15,72 % pokrivenosti ukupne tehničke rezerve. Ostvarena kamata po osnovu deponovanja ovih sredstava u značajnoj meri je doprinela ostvarenju prihoda po ovom osnovu.

U pokriću tehničkih rezervi kvalifikovane investicione nekretnine su upisane u zemljišne knjige, procenjene su od strane ovlašćenog procenitelja i nisu opterećene drugim obavezama.

U odnosu na prethodni period smanjeno je učešće drugih oblika ulaganja iz Odluke (3,19- 2,94) 0,25 indeksnih poena.

Društvo je i u toku ove godine vršilo projekcije tehničkih rezervi po periodima-kvartalima, u skladu sa usvojenom Strategijom razvoja 2010-2013. godine, poštujući usvojene procedure za uspostavljanje sistema interne kontrole deponovanja i ulaganja sredstava tehničke i garantne rezerve i upravljanju rizikom deponovanja i ulaganja, kojom se reguliše uspostavljanje sistema interne kontrole, identifikacija rizika, kao i upravljanje rizikom deponovanja i ulaganja sredstava tehničke i garantne rezerve društva u različite oblike.

Po oceni Ovlašćenog revizora, mere koje je Društvo preduzimalo tokom godine, a koje su se ogleдалe u očuvanju sredstava Društva, u smislu smanjenja troškova sprovođenja osiguranja, plasiranju sredstava u sigurne oblike, obezbeđenju dodatnih sredstava ostvarenom dokapitalizacijom, doprinele su boljoj pokrivenosti tehničkih rezervi propisanim oblicima aktive u odnosu na nivo prethodne poslovne godine.

Ostaje obaveza Društva da u narednom periodu obezbedi da iznos deponovanja i ulaganja sredstava tehničkih rezervi bude veći ili jednak iznosu obračunatih tehničkih rezervi u skladu sa Zakonom o osiguranju i Odlukom o ograničenjima deponovanja i ulaganja.

ULAGANJA SREDSTAVA GARANTNIH REZERVU

Garantne rezerve u skladu sa članom 116. Zakona o osiguranju čine:

	(u 000 din.)	Ograničenje	(u 000 din.)
– Akcijski kapital	520.671	-	520.671
– Ostali kapital	917	-	917
– Rezerve	283	do 20% G.R	283
– Neraspored. Dobit tekuće godine	27.129	50% NTD, do proseka ND za zadnje (3) tri godine., do 25%	11.406
– Neraspored. Dobit ranijih godina	0	do 50%	0
– Revalorizacione rezerve, umanjene za nerealizovane gubitke	141.821	do 20% G.R	132.966
Ukupno:	690.821		666.243

Napomena: Prilikom izračunavanja rezervi uzeta su u obzir ograničenja doneta u skladu sa članom 116. Zakona o osiguranju.

Društvo na dan 31.12.2013. godine obezbeđuje visinu garantnih rezervi iznad propisane visine za (666.243 – 515.889) 150.354 hilj. dinara.

Garantna rezerva Društva je usklađena sa osnovnim kapitalom i marginom solventnosti. Društvo je ostvarilo usklađenost sa članom 123. i članom 116. Zakona, na način da je utvrđena garantna rezerva uvek veća od utvrđene margine solventnosti i da ne može biti manja od propisanog osnovnog kapitala iz člana 28. Zakona o osiguranju koji iznosi 4,5 miliona Evra u dinarskoj protivvrednosti na dati dan utvrđivanja.

Deponovanje i ulaganje sredstava garantne rezerve izvršeno je u sledeće oblike ulaganja:

	(u 000 din.)			
	2013. godina		2012. godina	
	Iznos	% ulaganja	Iznos	% ulaganja
– Nekretnine	674.316	68,44	688.679	67,57
– Nekretnine u pripremi	3.233	0,33	3.262	0,32
– Oprema	57.290	5,82	60.997	5,99
– Nematerijalna ulaganja	33.061	3,36	31.777	3,12
– Kratkoročni avansi	32.849	3,33	21.629	2,12
– Unapred plaćeni troškovi	181.668	18,44	210.431	20,65
– Potraživanja od reosiguranja za likv.štete preko samoprizržaja	42	0,00	90	0,01
– Dugoročni plasmani	2.744	0,28	2.270	0,22
Ukupno:	985.203	100,00	1.019.135	100,00
– Obračunate garantne rezerve	666.243	67,62	558.639	54,82
Veća ulaganja za:	318.960	32,38	460.496	45,18

Deponovanje i ulaganje sredstava garantne rezerve vršeno je u skladu sa poslovnom politikom Društva na način i u iznosima koji obezbeđuju zaštitu i očuvanje realne vrednosti.

Struktura deponovanja i ulaganja sredstava garantnih rezervi u skladu je sa Zakonom.

Ocena je ovlašćenog revizora da Društvo kvalifikovano procenjuje rizičnost držanja, deponovanja i ulaganja sredstava osiguranja, a prema finansijskim izveštajima može se oceniti da je ova rizičnost zadovoljavajuća, uz sugestiju upravi Društva da posebno zbog finansijske krize koja je i dalje prisutna svakodnevno vodi računa o politici držanja, deponovanja i ulaganja sredstava osiguranja i prilagođava je novonastalim promenama.

ODNOSI SA POVEZANIM I ZAVISNIM PRAVNIM LICIMA

Sa stanjem 31.12.2013. godine "Takovo osiguranje", a.d.o. učestvuje u akcijskom kapitalu kod Brokersko-dilerskog društva "Šumadija broker", a.d. sa 32,50 % i ima status povezanog lica, a kod Televizija "Kanal 9" sa 99,34 %.

Ovom visinom učešća "Takovo osiguranje", a.d.o. ima status Matičnog preduzeća u odnosu na Televizija "Kanal 9", d.o.o. koje ima status zavisnog lica.

a) Osnovni podaci zavisnog pravnog lica "TV Kanal 9", d.o.o. – Kragujevac, Miloja Pavlovića 8

- matični broj: 017429957
- šifra delatnosti: 092200
- žiro račun: 150-290-44
- PIB: 101578716

	(u 000 din.)	
	Zavisno pravno lice	31.12.2013.g.
		% učešća
Nabavna vrednost		
Televizija "Kanal 9", Kragujevac	5.058	99,34
Pojedinačna ispravka vrednosti		
Televizija "Kanal 9", Kragujevac	5.058	
Sadašnja vrednost	-	

Društvo nema iskazane vrednosti kod učešća u kapitalu zavisnih pravnih lica, obzirom da je učešće kod d.o.o. TV "Kanal 9" Kragujevac u visini od 5.058 hilj. dinara (99,34 % udela) u celini dato na ispravku vrednosti, zbog loših rezultata u poslovanju ovog zavisnog društva duži vremenski period.

U 2013. godini nije bilo promena na ovom učešću u odnosu na stanje iz prethodne godine.

U narednom periodu očekuju se pozitivni efekti iz poslovanja ovog Društva.

b) Osnovni podaci povezanih pravnih lica

1. "Šumadija broker", a.d., Kragujevac, Dr Zorana Đinđića 15a

matični broj: 017312502
šifra delatnosti: 067120
žiro račun: 150-235-15
PIB: 101040912

	(u 000 din.)	%
Povezano pravno lice	31.12.2013.g.	učešća
Nabavna vrednost		
"Šumadija broker", a.d., Kragujevac	11.700	32,50
Opšta spravka vrednosti		
"Šumadija broker", a.d., Kragujevac	351	
Sadašnja vrednost	11.349	

Društvo je od 2001. godine jedan od osnivača Brokersko-dilerskog društva "Šumadija broker", a.d., Kragujevac.

"Šumadija broker", a.d. je u proteklom periodu bilo solventno, likvidno i sopstvenim sredstvima izmirivalo svoje obaveze.

Sledeća pravna lica takođe su međusobno povezana, iako "Takovo osiguranje", a.d.o. kod njih nema ulog u osnivačkom kapitalu, te se prema članu 33. Zakona o osiguranju, smatraju ostalim povezanim licima.

2. "Auto Takovo", d.o.o., Kragujevac, Dr Zorana Đinđića 15a

matični broj: 07671270
žiro račun: 150-303-05
PIB: 101042094

3. "Everest investment", d.o.o., Kragujevac, ul. Milice Miljković 2

matični broj: 20340789
žiro račun: 150-16791-11
PIB: 105250399

4. "Moount turs", d.o.o., Kragujevac, Dr Zorana Đinđića 15a

matični broj: 20453729
žiro račun: 150-18140-38
PIB: 105769075

Odnosi između zavisnih i ostalih povezanih pravnih lica

U toku 2013. godine, a sa stanjem na dan 31.12.2013. godine, između zavisnih i ostalih povezanih lica su bile sledeće vrste poslovnih odnosa:

Televizija "Kanal 9" d.o.o., Kragujevac – zavisno lice

Po osnovu dugoročnih plasmana ovo Društvo potražuje od Televizija "Kanal 9" d.o.o. iznos od 5.058 hilj. dinara. (Šire obrazloženje dato pod tačkom 4.3.2. Izveštajnog redosleda).

- Po osnovu zakupa poslovnog prostora Društvo potražuje od Televizije "Kanal 9" d.o.o. iznos od 9.997 hilj. dinara (šire obrazloženje pod tačkom 4.2.3. Izveštajnog redosleda)
- Ostala potraživanja u visini od 26 hilj. dinara.

"Šumadija broker", a.d., Kragujevac – ostalo povezano lice

Učešće u kapitalu 11.700 hilj. dinara (obrazloženje pod tačkom 4.3.1.);

- Potraživanja od "Šumadija broker", a.d. po osnovu zakupa poslovnog prostora u visini od 44 hilj. dinara (šire obrazloženje pod tačkom 4.2.3.).
- Obaveze prema dobavljaču (550) hilj. dinara.

"Auto Takovo", d.o.o., Kragujevac – ostalo povezano lice

- Potraživanja po osnovu zakupa poslovnog prostora od 8 hilj. dinara (šire obrazloženje pod tačkom 4.2.3.).
- Obaveze prema dobavljaču (62) hilj.dinara.
- Likvidnost ovog povezanog pravnog lica je dobra i svoje obaveze uredno izmiruje.

"Everest investment", d.o.o., Kragujevac – ostalo povezano lice

- Potraživanja po osnovu zakupa od 2 hilj. dinara

"Moount turs", d.o.o., Kragujevac – ostalo povezano lice

- Potraživanja Društva po osnovu zakupa u visini od 70 hilj. dinara;
- Potraživanja po osnovu premije nezgode u visini od 28 hilj. dinara.

Sva potraživanja i obaveze između Matičnog lica, zavisnog lica i ostalih povezanih lica međusobno su usaglašena sa stanjem na dan 31.12.2013. godine.

Od strane Ovlašćenog revizora utvrđeno je da su uslovi za obavljenje transakcija jednaki i za povezana i nepovezana pravna lica.

Obzirom da transakcija sa povezanim licem (jednokratna) u godini za koju će se podneti poreski bilans nije veća od 8.000 hilj.dinara i da ukupna vrednost svih transakcija sa jednim povezanim licem u toku godine za koju se podnosi poreski bilans nije veća od 8.000 hilj. dinara, to će Društvo Izveštaj o transfernim cenama podneti u skraćenom obliku, u skladu sa Izmenama i dopunama Pravilnika o transfernim cenam ("Sl. glasnik RS", br. 8/2014).

5. ANALIZA BILANSA USPEHA

BILANS USPEHA

Za godine završene na dan 31. decembra 2013. i 2012. godine
(U hiljadama dinara)

	Napomena	2013.	2012.
POSLOVNI PRIHODI			
Prihodi od premija osiguranja i saosiguranja	21.	2.088.791	2.300.379
Prihodi od poslova neposredno povezanih s poslovanjem osiguranja	22.	66.686	58.089
Prihodi od deponovanja i ulaganja (investiranja) sredstava tehničkih rezervi osiguranja, reosiguranja i retrocesija	23.	65.312	178.536
Ostali poslovni prihodi	24.	26.190	23.208
Ukupni poslovni prihodi		2.246.979	2.560.212
POSLOVNI RASHODI			
Rashodi za dugoročna rezervisanja i funkcionalne doprinose	21.1.	226.119	250.509
Rashodi naknada šteta i ugovorenih iznosa	21.2.	1.019.581	1.167.334
Rezervisane štete-povećanje	21.3.	121.704	152.768
Rezervisane štete -smanjenje		-	
Regres-prihodi po osnovu regresa	21.4.	73.406	60.016
Smanjenje ostalih tehničkih rezervi-neto		-	16.773
Rashodi po osnovu deponovanja i ulaganja (investiranja) sredstava tehničkih rezervi	21.6.	26.316	30.291
Ukupni poslovni rashodi		1.320.314	1.524.113
DOBIT-BRUTO POSLOVNI REZULTAT	22.	926.665	1.036.099
TROŠKOVI SPROVOĐENJA OSIGURANJA			
Troškovi pribave	23.1.	664.986	828.981
Troškovi uprave	23.2.	281.117	332.320
Ostali troškovi sprovođenja osiguranja	23.3.	23.709	27.282
Provizije od reosiguranja i retrocesija	23.1.	185	78
Ukupni troškovi sprovođenja osiguranja		969.627	1.188.505
POSLOVNI GUBITAK -NETO POSLOVNI REZULTAT	24.	42.962	152.406
FINANSIJSKI PRIHODI (osim fin.prihoda po osnovu sredstava tehničkih rezervi)	25.	17.792	20.518
FINANSIJSKI RASHODI (osim fin.prihoda po osnovu sredstava tehničkih rezervi)	26.	1.593	17.280
PRIHODI OD USKLAĐIVANJA VREDNOSTI IMOVINE I OSTALI PRIHODI	27.	96.887	148.181
RASHODI PO OSNOVU OBEZVREĐ. IMOVINE	28.	63.292	117.550
DOBITAK/GUBITAK IZ REDOVNOG POSLOVANJA PRE OPOREZIVANJA	29.	6.832	(118.537)
NETO GUBITAK POSLOVANJA KOJE SE OBUSTAVLJA	30.	(9.456)	(2.844)
GUBITAK PRE OPOREZIVANJA	31.	(2.624)	(121.381)
POREZ NA DOBITAK	32.		
Dobitak po osnovu kreiranja odloženih poreskih sredstava	33.	5.210	0
Gubitak po osnovu smanjenja odloženih poreskih sredstava i smanjenja odloženih por.obaveza			(5.949)
NETO DOBITAK	34.	2.586	127.330

Prihodi i rashodi ostvareni iz redovnih poslovnih aktivnosti u posmatranom periodu iskazani su po bilansnim pozicijama u skladu sa važećim propisima koji omogućavaju utvrđivanje finansijskog rezultata perioda. Podaci iskazani u podbilansima Bilansa uspeha su osnova za donošenje odgovarajućih poslovnih odluka koje su od uticaja na unapređenje poslovanja, upravljanje kapitalom i preduzimanje odgovarajućih mera u cilju ostvarivanja većeg finansijskog rezultata.

20. Poslovni prihodi

Ostvareni poslovni prihodi su sledeće strukture:

	31.12.2013.	(u 000 din.) 31.12.2012.
20.1. Prihodi od premije osiguranja	2.088.791	2.300.379
20.2. Prihodi od poslova neposredno vezanih s poslovima osiguranja	66.686	58.089
20.3. Prihodi od deponov. i ulaganja (invest.) sredstava tehničk. rezer. osigur.	65.312	178.536
20.4. Ostali poslovni prihodi	26.190	23.208
Ukupno:	2.246.979	2.560.212

Visina poslovnih prihoda po poslovima osiguranja je sledeće strukture:

	(u 000 din.)
– Osiguranje nezgode	82.461
– Osiguranje motornih vozila i obavezno osiguranje	2.012.346
– Ostala imovinska osiguranja	152.172
Ukupno:	2.246.979

20.1. Prihodi od premije osiguranja

Prihodi koji su ostvareni u visini od 2.088.791 hilj. dinara su sledeće strukture:

	(u 000 din.)
1. Obračunata premija osiguranja (fakturisana premija)	1.986.210
2. Prenete premije u saosiguranje-pasivna	(422)
3. Prenete premije u reosiguranje	(34.658)
4. Smanjenje prenosne premije osiguranja	137.661
Ukupno:	2.088.791

20.1.1. Obračunata premija osiguranja (fakturisana premija) – prihodi od premije osiguranja

Iznos prihoda po osnovu premije osiguranja utvrđen je preko iznosa fakturisane premije i utvrđene razlike iz prenosne premije na početku i na kraju obračunskog perioda i to kako sledi:

	(u 000 din.)
– Prenosna premija 31.12.2012.g.	1.060.090
– Fakturisana premija u 2013. g.	1.986.210
Ukupno:	3.046.300
– Prenosna premija 31.12.2013.g.	(922.429)
– Premija prenetu u saosiguranje i reosiguranje	(35.080)
Prihodi od premije osiguranja	2.088.791

Prihodi od premije osiguranja za 2013. godinu po bilansima uspeha (poslovima osiguranja) iz fakturisane premije sa korekcijama prenete premije u reosiguranje i smanjenje prenosnih premija iskazani su u sledećim veličinama:

a) dato po obrascima Bilansa uspeha

	(u 000 din)			
	Nezgoda sa zdravstvom	Osigur. MV i obavezno osiguranje	Ostala neživotna osiguranja	Ukupno
– Fakturisana premija	75.703	1.775.664	134.843	1.986.210
– Premija prenetu u saosiguranje i reosiguranje	(111)	(33.895)	(1.074)	(35.080)
– Povećanje prenosne premije	2.326	127.559	7.776	137.661
– Smanjenje prenosne premije	-	-	-	-
Prihodi od premije osiguranja	77.918	1.869.328	141.545	2.088.791

Napomena:

	(u 000 din)
– Prenosna premija saosiguranja 2012.g.	-
– Prenosna premija saosiguranja 2013.g.	-
Smanjenje:	-

Premija saosiguranja iz pregleda raspodele iznosi:

	(u 000 din)
– Osiguranje nezgode sa zdravstvom	4.020
– Osiguranje motornih vozila	-
– Ostala neživotna osiguranja	-
Ukupno:	4.020

Struktura ukupne premije osiguranja sa saosiguranjem je sledeća:

	(u 000 din)		
	Premija osiguranja	Premija saosiguranja	Ukupno premija
a) Nezgoda i DPZ– premija	71.684	4.020	75.704
b) Fakturisana premija motornih vozila i obaveznog osiguranja	1.775.664	-	1.775.664
c) Ostala neživotna osiguranja – premija osiguranja	134.842	-	134.842
Ukupno fakturisana premija, sa saosiguranjem:	1.982.190	4.020	1.986.210

b) dato iz pregleda raspodele

	(u 000 din)				
	Nezgoda	Osigur. MV i obavezno osiguranje	Ostala neživotna osiguranja	Premija saosiguranja	Ukupno
– Fakturisana premija	75.703	1.775.664	134.843	4.020	1.986.210
– Premija prenetu u saosiguranje i reosiguranje	(111)	(33.895)	(1.074)	-	(35.080)
– Povećanje prenosne premije i smanjenje	2.326	127.559	7.776	-	137.661
Prihodi od premije osiguranja	77.918	1.869.328	141.545	4.020	2.088.791

Učešće fakturisane premije osiguranja po vrstama osiguranja na dan 31.12.2013. godine u odnosu na prethodnu godinu (bez saosiguranja) je:

	(u 000 din.)	
	31.12.2013.	31.12.2012.
– za obavezna osiguranja autoodgovornosti	86,36 %	87,62 %
– za auto kasko osiguranje	2,74 %	3,24 %
– za osiguranje nezgode i dobrovoljno zdravstveno osiguranje	4,11 %	3,22 %
– za ostala neživotna osiguranja	6,79 %	5,92 %
Stanje na dan 31. decembar	100,00 %	100,00 %

Uporedna visina prihoda po osnovu premije osiguranja u odnosu na prethodnu godinu za sve vrste osiguranja su sledeće:

	(u 000 din)		Indeks
	31.12.2013.g.	31.12.2012.g.	2013/2012
– Obračunata premija (fakturisana premija)	1.986.210	2.239.969	88,67
– Premija prenetu u saosiguranje i reosiguranje	(35.080)	(37.876)	91,50
– Smanjenje prenosnih premija osiguranja	137.661	98.286	140,06
Ukupno (prihodi od premije osiguranja):	2.088.791	2.300.379	86,34

Daje se prikaz namene premije osiguranja po poslovima osiguranja:

Vrsta osiguranja	Ukupna premija	Tehnička premija	Preventiva	(u 000 din)	
				Režija	
01 Nezgoda	79.320	44.419	793	34.108	
02 Dobrovoljno zdravstveno	2.411	1.302	24	1.085	
03 Motorna vozila – kasko	54.508	32.159	545	21.802	
08 Požar i druge opasnosti	13.858	7.761	554	5.543	
09 Ostala osiguranja imovine	13.554	7.590	542	5.422	
10 Motorna vozila – autoodgovornost	1.721.155	1.372.621	34.423	314.111	
13 Opšta odgovornost	28.716	15.507	287	12.922	
18 Pomoć na putu	72.690	39.252	727	32.711	
Ukupno:	1.986.210	1.520.610	37.895	427.704	

U skladu sa članom 45. Zakona o obaveznom osiguranju, Društvo je posebno iskazalo finansijske rezultate za obavezna osiguranja u saobraćaju, koja su data u sadržaju obrasca Bilansa uspeha za motorna vozila uz analitički prikaz poslovanja AO u 2013. godini sa uporednim veličinama prihoda i rashoda.

O p i s	(u 000 din)			
	Obavezna osiguranja u saobraćaju	Osiguranje kasko	OPUT	Osiguranje motornih vozila (2 + 3+ 4)
1	2	3	4	5
– Fakturisana premija	1.715.130	54.507	6.027	1.775.664
– Prenosna premija u reosiguranje	(33.895)	-	-	(33.895)
– Smanjenje prenosne premije	118.050	9.254	255	127.559
Prihodi od premije osiguranja	1.799.285	63.761	6.282	1.869.328

Uvidom u dokumentaciju i evidenciju, koja se sprovodi uz programska rešenja preko AOP, iskazana visina po osnovu obračunate premije osiguranja sa umanjnjem za učešće reosiguravača u premiji osiguranja i za iznos efekata iz povećanja prenosne premije, utvrđena je u iznosu od 2.088.791 hilj. dinara za Društvo u celini (premija osiguranja i saosiguranja).

20.1.2. Prenete premije u reosiguranje i saosiguranje

Društvo je na dan 31.12.2013. godine iskazalo ukupnu premiju reosiguranja od 34.658 hilj. dinara i premiju pasivnog saosiguranja od 422 hilj. dinara.

Premija reosiguranja iznosi 34.658 hilj.dinara, a za sledeće rizike:

	(u 000 din)
– rizik u zemlji	21.259
– za rizike u inostranstvu po međunarodnoj zelenoj karti od autoodgovornosti	13.399
Ukupno:	34.658

Premija prenetu u saosiguranje-pasivna iznosi 422 hilj.dinara i iskazana je kod osiguranja nezgode i opšte odgovornosti.

Po vrstama osiguranja premija reosiguranja je obračunata u sledećim iznosima:

	Premija	Prenosna premija
		(u 000 din)
– Motorna vozila	33.895	5.914
– Ostala neživotna osiguranja	763	-
Ukupno:	34.658	5.914

U skladu sa Zakonom o osiguranju i Odlukom o kriterijumima, načinu utvrđivanja i tabeli maksimalnog samoprdržaja i ukupnom iznosu samoprdržaja, Društvo je tokom 2013. godine preuzimalo rizike u osiguranju do visine svojih sopstvenih kapaciteta nošenja rizika i vodilo politiku raspodele rizika, kako bi trajno moglo izvršavati svoje obaveze.

Plasman rizika u reosiguranje utvrđen je u visini iznad maksimalnog sopstvenog samoprdržaja radi očuvanja stabilnosti portfelja, održanja likvidnosti i solventnosti.

U poslovnoj 2013. godini na snazi su četiri ugovora o reosiguranju – jedan ugovor zaključen u 2012. godini sa periodom trajanja i u 2013. godini i tri novozaključena ugovora o reosiguranju.

Društvo je pravilno iskazalo rashode iz osnova učešća Reosiguravača u premiji osiguranja uz primenu člana 38. stava 4. Pravilnika o Kontnom okviru i sadržini računa u Kontnom okviru za društva za osiguranje.

Saosiguranje

U periodu od 01.01.2013. do 31.12.2013. godine saosiguranih rizika bilo je u sledećim vrstama osiguranja.:

- 01 – osiguranje od posledica nezgode,
- 02 – dobrovoljno zdravstveno osiguranje i
- 13 – osiguranje od posledica nezgode,

U poslovnoj 2013. godini na snazi je bilo 5 ugovora o saosiguranju, četiri po pasivnom poslu saosiguranja (red.br. 1, 2, 3 i 5.)- premija data u saosiguranje, a Društvo Vodeći saosiguravač i jedan po aktivnom poslu saosiguranja-Društvo je Saosiguravač- (red.broj 4.).

Društvo je u periodu od 01.01.2013.do 31.12.2013. godine iskazalo ukupnu premiju primljenih saosiguranja u iznosu od 4.020 hilj. dinara i premiju datu u saosiguranje u iznosu od 422 hilj. dinara.

Prenosna premija primljenih saosiguranja iskazana je u iznosu 0 hiljada dinara, a prenosna premija data u saosiguranje u iznosu od 169 hilj. dinara.

Izvršen je uvid u dokumentaciju i evidenciju te se zaključuje, da je Društvo pravilno iskazalo prihode iz osnova saosiguranja, tj. u skladu sa 47. stavom 3. Pravilnika o Kontnom okviru i sadržini računa u Kontnom okviru za društva za osiguranje.

Smanjenje prenosnih premija osiguranja i saosiguranja

Prosečno ostvarena prenosna premija u odnosu na fakturisanu premiju za 2013. i 2012. godinu:

	Fakturisana premija	Prenosna premija	Procenat (3 : 2)
Godina	1	2	3
– u 2012. godini	2.239.969	1.060.090	47,33 %
– za 2013. godinu	1.986.210	922.429	46,44 %

Obračun prenosnih premija vrši se u skladu sa Odlukom o bližim kriterijumima i načinu obračunavanja prenosnih premija i Pravilnikom o prenosnim premijama Društva uz primenu Uputstva za sprovođenja ovih akata.

Obračun prenosnih premija se vrši uz primenu metoda "pro rata temporis".

Razlika se utvrđuje za manju prenosnu premiju od (1.060.090 - 922.429) 137.661 hilj. dinara.

20.2. Prihodi od poslova neposredno vezanih s poslovima osiguranja

Ostvareni prihodi u visini od 66.686 hilj. dinara iskazani su po sledećim osnovama, i to:

	<u>(u 000 din)</u>
– Po osnovu prodaje međunarodne karte osiguranja (zelene karte)	64.893
– Prihodi od uslužnog snimanja štete i procene	333
– Ostali poslovni prihodi	1.460
Ukupno:	66.686

Prihodi su iskazani po vrstama osiguranja (bilansno), i to:

	<u>(u 000 din)</u>
– Osiguranje nezgode	8
– Osiguranje motornih vozila i obaveznog osiguranja	66.434
– Ostala neživotna osiguranja	244
Ukupno:	66.686

Prihodi od AO iznose 66.265 hilj. dinara.

20.3. Prihodi od deponovanja i ulaganja sredstava tehničkih rezervi

Prihodi u iznosu od 65.312 hilj. dinara iskazani su po sledećim osnovama, i to:

	<u>(u 000 din)</u>
– Prihodi od kamata	63.026
– Prihodi od dividende	1.976
– Prihodi po osnovu valutne klauzule	310
Ukupno:	65.312

Najveće učešće u ovim приходима čine kamate, iskazane po sledećoj strukturi:

	<u>(u 000 din)</u>
– Prihodi od kamate na deponovana sredstva kod poslovnih banaka	51.494
– Prihodi od kamate na obveznice	8.396
– Prihodi od kamata banaka – depoziti po viđenju	3.136
Ukupno:	63.026

Iskazani prihodi od deponovanja i ulaganja po bilansima uspeha dati su u sledećoj tabeli:

	<u>(u 000 din)</u>
– Osiguranje motornih vozila i obavezno osiguranje	58.512
– Osiguranje nezgode	2.387
– Ostala neživotna osiguranja	4.413
Ukupno:	65.312

Društvo je planom obezbedilo praćenje uloženi i deponovanih sredstava tehničkih rezervi i Garantnih rezervi (primena čl. 114. i 118. Zakona o osiguranju).

Obrazloženje ugovora i uslova pod kojim su deponovana sredstva, kao i visina kamate po ostalim ulaganjima dato je pod tačkom 8. Izveštajnog redosleda.

Prihodi od deponovanja i ulaganja iz osiguranja AO iznose 56.514 hilj. dinara.

20.4. Ostali poslovni prihodi

Društvo je iskazalo visinu ostalih poslovnih prihoda u iznosu od 26.190 hilj. dinara. Prihodi su iskazani po osnovu ostvarene zakupnine od investicionih nekretnina i refundacije sredstava po osnovu oštećenih stvari, potraživanja od radnika, a u sledećim veličinama:

	(u 000 din.)
– Prihodi od smanjenja rezervacije	16.718
– Prihodi od zakupa	9.472
Ukupno:	26.190

U skladu sa izmenjenim Pravilnikom o preventivi neutrošena sredstava iz ranijih godina su oprihodovana (pod uslovima i na način iz čl. 5. i 6. Pravilnika) i to na vrstama osiguranja kojima je Društvo na osnovu odluke prestalo da se bavi.

Uslovi po zaključenim ugovorima o zakupnini obrazloženi su pod tačkom 4.2.3. Izveštajnog redosleda.

Podela prihoda po bilansima uspeha je sledeća:

	(u 000 din.)
– Osiguranje motornih vozila i obavezno osiguranje	18.072
– Osiguranje nezgode	2.148
– Ostala neživotna osiguranja	5.970
Ukupno:	26.190

Ostali poslovni prihodi za vrstu osiguranja AO iznose 13.749 hilj. dinara.

21. Poslovni (funkcionalni) rashodi

Društvo je iskazalo u 2013. godini visinu ovih rashoda u iznosu od 1.320.314 hilj. dinara, po sledećim osnovama:

	31.12.2013.	(u 000 din.) 31.12.2012.
21.1. Dugoročna rezervisanja i funkcion. doprinosi	226.119	250.509
21.2. Naknade šteta i ugovorenih iznosa	1.019.581	1.167.334
21.3. Rezervisane štete	121.704	152.768
21.4. Prihodi po osnovu regresa	(73.406)	(60.016)
21.5. Smanjenje ostalih tehničkih rezervi	-	(16.773)
21.6. Rashodi po osnovu deponovanja i ulaganja tehn.rezervi	26.316	30.291
Ukupno:	1.320.314	1.524.113

21.1. Dugoročna rezervisanja

Iskazana visina dugoročnih rezervisanja u iznosu od 226.119 hilj. dinara ostvarena je po sledećim osnovama:

	(u 000 din.)
a) Doprinos za preventivu	37.896
b) Doprinos Garantnom fondu	94.612
c) Rezervisanja za izravnjanje rizika	6.885
d) Ostali rashodi za dugoročna rezervisanja (otpremnine i naknade šteta RZZO)	86.726
Ukupno:	226.119

- a) Društvo je svojim aktom – Pravilnikom o maksimalnoj stopi režijskog dodatka, utvrdilo, visinu procenta, kao deo funkcionalne premije za obrazovanje doprinosa za preventivu u visini od 1 do 4 %. Prosečno ostvarena preventiva u odnosu na bruto premiju iznosi 1,91 %.

Na osnovu pomenutog Pravilnika Društvo je izvršilo raspodelu premije osiguranja i utvrdilo obračunati doprinos, sa sledećim veličinama:

	(u 000 din.)
– Doprinos za preventivu iz raspodele premije	17.314
– Doprinos za preventivu po članu 45. Zakona o obaveznom osiguranju (1,2%)	20.582
Ukupno:	37.896

Po bilansima uspeha doprinos za preventivu iz raspodele, zajedno sa doprinosima iz primene čl. 45. Zakona, iskazan je u sledećim iznosima:

	<u>(u 000 din.)</u>
– Osiguranje nezgode	757
– Osiguranje motornih vozila	34.908
– Ostala neživotna osiguranja	2.231
Ukupno:	37.896

Troškovi preventive za vrstu osiguranja AO iznose 34.303 hilj. dinara.

U skladu sa članom 35. stavom 8. i članom 36. stav 4. Pravilnika o Kontnom okviru i sadržini računa u Kontnom okviru za društva za osiguranje, Društvo je pravilno sprovelo potrebna knjiženja.

- b) Doprinos Garantnom fondu se redovno mesečno obračunavao. Obaveze su utvrđene u iznosu:

	<u>(u 000 din)</u>
– Doprinosa Garantnom fondu iz osnova obaveznih osiguranja AO	75.112
– Utrošene zelene karte AO	6.245
– Doprinos Udruženju za ostale povezane poslove	13.255
Ukupno:	94.612

- c) Obračun rezervi za izravnjanje rizika na dan 31.12.2013. godine je izvršen u skladu sa stavom 4. Odluke o bližim kriterijumima i načinu obračunavanja rezervi za izravnjanje rizika donete od strane NBS i akta Društva.

Utvrđeni iznos u visini od 6.885 hilj. dinara čini razliku koja proizlazi iz visine obračunatih rezervi po osnovu kasko osiguranja i osiguranja opšte odgovornosti sa stanjem na dan 31.12.2013. godine u odnosu na prethodnu godinu.

Rezerve za izravnjanje rizika po vrstama osiguranja daju se u sledećoj tabeli:

				<u>(u 000 din.)</u>
Šifra	Vrsta osiguranja	31.12.2013.	31.12.2012.	Razlika na teret rashoda
03	Rezerve za izravnjanje rizika – kasko osiguranje	6.765	3.139	3.626
13	Rezerve za izravnjanje rizika – opšta odgovornost	9.479	6.220	3.259
	Ukupno:	16.244	9.359	6.885

- d) Ostale rashode za dugoročna rezervisanja i funkcionalne doprinose, Društvo je iskazalo u iznosu od 86.726 hilj. dinara.

Struktura ostalih rashoda za dugoročna rezervisanja je sledeća:

	<u>(u 000 din)</u>
– Rezervacija po MRS – 19	970
– Rashodi po osnovu obračuna naknade RZZO -5% od premije osiguranja	85.756
Ukupno:	86.726

Rashodi po osnovu MRS 19

Društvo je izvršilo procenu budućih troškova naknada zaposlenim radnicima u skladu sa MRS 19 u iznosu od 5.539 hilj. dinara. Obračun je izvršio aktuar Društva. Razlika između početne rezervacije i obračunatih budućih troškova pod 31.12.2013. godine, utvrđena je u rastu od 970 hilj. dinara.

Troškovi rezervisanja po MRS 19 su obračunati kod osiguranja AO u iznosu od 840 hilj. dinara.

Rashodi po osnovu obračuna naknade RZZO – 5 % od premije osiguranja

U skladu sa izmenama i dopunama Zakona o obaveznom osiguranju u saobraćaju "Sl. glasnik RS", br.51/09, 78/11 i 101/11), koje su stupile na snagu 07.01.2012. godine, Društvo je za 2013. godinu izvršilo obračun i uplatu doprinosa u visini od 5 % ostvarene premije osiguranja od autoodgovornosti, po kom osnovu je utvrđen iznos od (1.715.130 x 5 %) 85.757 hilj. dinara.

21.2. Naknade za štete i ugovoreni iznosi

Rashodi po osnovu naknada za štete su iskazani po sledećim osnovama:

	31.12.2013.	(u 000 din.) 31.12.2012.
21.2.1. Likvidirane štete	895.420	995.219
21.2.2. Likvidirane štete – udeli u štetama saosiguranja	2.181	9.861
21.2.3. Rashodi izviđanja, procene, likvidac.i isplate nakn. šteta i ugovorenih iznosa	150.760	169.213
21.2.4. Prihodi od učešća saosiguranja u naknadi šteta	(118)	95
21.2.5. Prihodi od učešća reosiguravača u naknadi štete	(28.662)	6.864
Ukupno:	<u>1.019.581</u>	<u>1.167.334</u>

21.2.1. i 21.2.2 Likvidirane štete, sa udelima u štetama saosiguranja

Ostvarena visina (rešenih) likvidiranih šteta po vrstama osiguranja (bilans uspeha) je sledeća:

	(u 000 din)
– Nezgoda	42.163 2.181 44.344
– Osiguranja motornih vozila i obavezna osiguranja	786.049 - 786.049
– Ostala neživotna osiguranja	67.208 - 67.208
Ukupno:	<u>895.420 2.181 897.601</u>

A) Ažurnost u rešavanju šteta

**Pregled broja prenetih, prijavljenih, rešenih i rezervisanih šteta 31.12.2013. godine
(redovne i u sporu)**

Šifra	Vrsta osiguranja	Rezervisane	Prijavljene u	Rešene u	Rezervisane	Ažurnost u
		na dan 31.12.2012.	toku 2013.god.	toku 2013.god.	na dan 31.12.2013.	rešavanju šteta u %
01	Nezgodna	50	2.100	2.062	88	95,91
02	Dobrov. zdravstv.	2	100	102	0	100,00
03	Motorna vozila	87	912	931	68	93,19
07	Roba u prevozu	0	0	0	0	0
08	Požar i dr. opasnosti	4	34	37	1	97,37
09	Ostala imovina	10	225	229	6	97,45
10	Odgovornost MV	1.175	5.857	5.712	1.320	81,23
13	Opšta odgovornost	4	42	32	14	69,57
14	Kredit	0	0	0	0	0
18	Pomoć na putu	92	3.721	3.673	140	96,33
Ukupno:		<u>1.424</u>	<u>12.991</u>	<u>12.778</u>	<u>1.637</u>	<u>88,64</u>

Na dan 31.12.2013. godine, ažurnost u rešavanju šteta na nivou Društva iznosi 88,64 %, a kod autoodgovornosti, kao dominantne vrste osiguranja u portfelju Društva, ažurnost u rešavanju šteta iznosi 81,23 %.

B) Ažurnost u isplati šteta

Šifra	Vrsta osiguranja	Rešene	Rešene	Isplaćene do kraja 2013.god.	Likvidirane neisplaćene	Ažurnost u isplati šteta u %
		(sa odbijenim) u toku 2013. g.	(bez odbijenim) u toku 2013. g.			
01	Nezgoda	2.062	1.670	1.669	1	99,94
02	Dobrov. Zdravstv.	102	65	62	3	95,38
03	Motorna vozila	931	835	835	0	100,00
07	Roba u prevozu	0	0	0	0	-
08	Požar i dr. Opasnosti	37	33	33	0	100,00
09	Ostala imovina	229	206	206	0	100,00
10	Odgovornost MV	5.712	4.996	4.972	24	99,52
13	Opšta odgovornost	32	9	9	0	100,00
14	Kredit	0	0	0	0	-
18	Pomoć na putu	3.673	3.541	3.537	4	99,89
Ukupno:		12.778	11.355	11.323	32	99,72

U periodu od 01.01.2013. do 31.12.2013. godine iskazano je sledeće stanje u pogledu broja i iznosa rešenih šteta (likvidiranih sa odbijenim štetama), kako u mirnom (redovnom), tako i u sudskom postupku. Iznosi rešenih šteta, u narednoj tabeli, dati su u hilj. dinara. Troškovi postupaka se iskazuju posebno, iznose 150.760 hilj. dinara i nisu iskazani u sledećem pregledu:

Pregled rešenih (likvidiranih sa odbijenim) šteta u redovnom i sudskom postupku, zajedno sa udelima u štetama saosiguranja na dan 31.12.2013. godine

(u 000 din)

Šifra	Vrsta osiguranja	Redovne		U sporu		Ukupno	
		Broj	Iznos	Broj	Iznos	Broj	Iznos
01	Nezgoda	2.051	42.110	11	1.483	2.062	43.593
02	Dobrov. Zdravstv.	102	1.490	0	0	102	1.490
03	Motor. Vozila (kasko)	923	41.801	8	3.082	931	44.883
08	Požar i dr. Opasnosti	37	23.007	0	0	37	23.007
09	Ostala imovina	229	10.026	0	0	229	10.026
10	AO	5.307	632.901	405	107.595	5712	740.496
13	Opšta odgovornost	28	545	4	444	32	989
18	Pomoć na putu	3.673	33.117		0	3.673	33.117
Ukupno:		12.350	784.997	428	112.604	12.778	897.601

Učešće šteta u mirnom postupku i šteta u sporu u ukupnom broju i iznosu likvidiranih šteta bez troškova šteta, kao i izdvojen segment šteta AO, predstavljeni su sledećom tabelom:

2013.godine

	Učešće šteta u mirnom postupku u ukupnom broju likvidiranih šteta	Učešće likvidiranog iznosa šteta u mirnom postupku u odnosu na ukupno likvidirani iznos	Učešće šteta u sporu u ukupnom broju likvidiranih šteta	Učešće likvidiranog iznos šteta u sporu u odnosu na ukupno likvidirani iznos šteta
- ceo portfelj	96,65	87,46	3,35	12,54
- AO	92,91	85,47	7,09	14,53

2012.godine

	Učešće šteta u mirnom postupku u ukupnom broju likvidiranih šteta	Učešće likvidiranog iznosa šteta u mirnom postupku u odnosu na ukupno likvidirani iznos	Učešće šteta u sporu u ukupnom broju likvidiranih šteta	Učešće likvidiranog iznos šteta u sporu u odnosu na ukupno likvidirani iznos šteta
- ceo portfelj	95,66 %	88,52 %	4,34 %	11,48 %
- AO	92,13 %	86,91 %	7,87 %	13,09 %

Pregled rešenih (bez odbijenih) šteta u redovnom i sudskom postupku, zajedno sa udelima u štetama saosiguranja na dan 31.12.2013. godine

(u 000 din)

Šifra	Vrsta osiguranja	Redovne		U sporu		Ukupno	
		Broj	Iznos	Broj	Iznos	Broj	Iznos
01	Nezgoda	1.663	42.110	7	1.483	1.670	43.593
02	Dobrov. Zdravstv.	65	1.490	0	0	65	1.490
03	Motor. Vozila (kasko)	831	41.801	4	3.082	835	44.883
08	Požar i dr. Opasnosti	33	23.007	0	0	33	23.007
09	Ostala imovina	206	10.026	0	0	206	10.026
10	AO	4.700	632.901	296	107.595	4996	740.496
13	Opšta odgovornost	7	545	2	444	9	989
18	Pomoć na putu	3.541	33.117	0	0	3.541	33.117
	Ukupno:	11.046	784.997	309	112.604	11.355	897.601

Pregled obračunatih rešenih šteta (bez odbijenih) , zajedno sa udelima u štetama saosiguranja na dan 31.12.2013. godine

(u 000 din)

Šifra	Vrsta osiguranja	Obračunate rešene štete sopstvenog portfelja		Obračunate rešene štete po aktivnom poslu saosiguranja		Ukupno obračunate rešene štete	
		Broj	Iznos	Broj	Iznos	Broj	Iznos
01	Nezgoda	1.614	42.375	56	1.218	1.670	43.593
02	Dobrov. Zdravstv.	10	527	55	963	65	1.490
03	Motor. Vozila (kasko)	835	44.883	0	0	835	44.883
08	Požar i dr. Opasnosti	33	23.007	0	0	33	23.007
09	Ostala imovina	206	10.026	0	0	206	10.026
10	AO	4.996	740.496	0	0	4.996	740.496
13	Opšta odgovornost	9	989	0	0	9	989
18	Pomoć na putu	3.541	33.117	0	0	3.541	33.117
	Ukupno:	11.244	895.420	111	2.181	11.355	897.601

Broj likvidiranih šteta po vrstama osiguranja, sa uporednim pregledom u odnosu na 2012. godinu:

Šifra	Vrsta	2012.	% učešća	2013.	% učešća	Index (5:3)
1	2	3	4	5	6	7
01	Nezgoda	1.903	15,11	2.062	16,14	108,36
02	Dobrov.zdravstveno	228	1,81	102	0,80	44,74
03	MV – kasko	1.229	9,76	931	7,29	75,75
07	Osiguranje robe u prevozu	0	-	0	-	-
08	Požar i dr.op.	40	0,32	37	0,29	92,50
09	Ostala imovina	146	1,16	229	1,79	156,85
10	MV – AO	6.686	53,10	5.712	44,70	85,43
13	Opšta odg.	264	2,10	32	0,25	12,12
18	Pomoć na putu	2.096	16,64	3.673	28,74	175,24
	U kupno	12.592	100,00	12.778	100,00	101,48

Evidentno je povećanje broja likvidiranih šteta za 1,48 % u odnosu na prethodnu godinu.

Broj ukupno rešenih šteta je 12.778 šteta, od čega je 1.423 odbijenih, sto je smanjenje odbijenih šteta u odnosu na prethodnu godinu za 2,54 %.

Od ukupnog broja rešenih šteta u toku 2013. godine, isplaćeno je ukupno 11.323 štete , dok je u 2012. godini bilo isplaćeno 10.972, što je povećanje od 3,20 % mereno brojem isplaćenih šteta.

Dinamika i struktura visine likvidiranih šteta po vrstama osiguranja, sa uporednim pregledom u odnosu na prethodnu 2012. godinu:

(u 000 din.)

Šifra	Vrsta	2012.	% učešća	2013.	% učešća	Index (5:3)
1	2	3	4	5	6	7
01	Nezgoda	41.760	4,15	43.593	4,86	104,39
02	Dobrov.zdrav.	4.305	0,43	1.490	0,17	34,61
03	MV – kasko	81.299	8,09	44.883	5,00	55,21
08	Požar i dr.op.	2.753	0,27	23.007	2,57	-
09	Ostala imovina	18.469	1,84	10.026	1,12	54,29
10	MV – AO	828.856	82,47	740.496	82,48	89,34
13	Opšta odg.	4.073	0,41	989	0,11	24,28
18	Pomoć na putu	23.566	2,34	33.117	3,69	140,53
	Ukupno	1.005.081	100,00	897.601	100,00	89,31

Evidentno je smanjenje likvidiranih iznosa šteta za 10,69 % u odnosu na 31.12.2012. godine.

Odnos troškova šteta i premija sa utvrđenim trendom, u sintetičkom sadržaju je sledeći:

	31.12.2013.	31.12.2012.
1. Prihodi od premije osiguranja ostvarene za 2013.g.	1.986.210	2.239.969
2. Tehnička premija osiguranja u 2013. g.	1.520.610	1.720.793
3. Rashodi – likvidirane štete po svim osnovama	1.019.581	1.167.334
4. Rezervacija šteta	1.834.952	1.709.178
	2013.g.	2012.g.
5. Odnos troškova likvidacije šteta prema fakturis. premiji (3:1)	51,33 %	52,49 %
6. Odnos troškova iz osnova likvidiranih i rezervisanih šteta prema premiji [(3 + 4) : 1]	143,72 %	129,34 %
7. Odnos troškova šteta (ukupnih) prema tehničkoj premiji [(3 + 4) : 2]	187,72 %	167,16 %

Društvo je ostvarilo ažurnost u rešavanju šteta i obezbedilo likvidnost u isplati zahteva za naknadu štete i za izmirivanje drugih obaveza u skladu sa Zakonom. U odnosu na prethodnu godinu likvidirane štete manje su za 99.799 hilj. dinara.

U odnosu na 31.12.2012. godinu, prosečan vremenski rok od datuma prijave do datuma likvidacije je smanjen sa 40 na 36 dana. Naime, prosečna ažurnost u rešavanju šteta za 2013. godinu je 36 dana, u redovnom postupku 20, a u sudskom postupku 510 dana.

Prosečan vremenski rok od datuma prijave do datuma isplate šteta smanjen je u odnosu na prethodnu godinu sa 46 dana na 44 dana (na nivou Društva u celini). Prosečna ažurnost u isplati šteta u redovnom postupku bila je 27, a u sudskom postupku 527 dana.

U odnosu na 31.12.2012. godine, u portfelju autoodgovornosti, prosečan vremenski rok od datuma prijave do datuma likvidacije je smanjen sa 77 dana na 61 dan, dok je prosečan vremenski rok od datuma prijave do datuma isplate 68 dana.

Prosečan broj dana od dana rešavanja do dana isplate zahteva za naknadu šteta iznosi 8 dana, u redovnom postupku 7 dana, dok se u sudskom postupku isplata obavlja za prosečno 17 dana od dana rešavanja štete.

Troškovi likvidiranih šteta kod osiguranja AO iznose 740.427 hilj. dinara.

21.2.2. Likvidirne štete – udeli u štetama saosiguranja

Društvo je iskazalo visinu ovih šteta u iznosu od 2.181 hilj. dinara.

Obelodanjenje likvidiranih šteta iz osnova saosiguranja je dato u okviru prethodne tačke.

21.2.3. Rashodi izvidanja, procene, likvidac. i isplate nakn. šteta i ugovorenih iznosa

Rashodi su iskazani u iznosu od 150.760 hilj. dinara i u odnosu na prethodnu godinu manji su za (169.213-150.760) 18.453 hilj. dinara. Smanjenje je rezultat sprovođenja Programa mera za 2013. godinu.

Troškovi nastali u vezi sa rešavanjem i isplatom šteta, evidentiraju se po vrstama osiguranja, a iskazuju u skladu sa Uputstvom za primenu člana 13. Pravilnika o načinu utvrđivanja dela tehničke premije za isplatu nastalih neizmirenih obaveza. (rezervisanih šteta) i Pravilnikom o osnovama sistema raspodele prihoda i rashoda po vrstama osiguranja.

Iskazana veličina ovih rashoda po bilansima uspeha – poslovima osiguranja je sledeća:

	<u>(u 000 din.)</u>
– Osiguranje nezgode	9.559
– Osiguranje motornih vozila i obavezno osiguranje	123.666
– Ostala neživotna osiguranja	17.535
Ukupno:	150.760

Struktura troškova je sledeća:

	<u>(u 000 din.)</u>
– Troškovi amortizacije (530 deo)	1.157
– Troškovi materijala (540 deo)	681
– Troškovi goriva (541 deo)	2.114
– Troškovi veštačenja i održavanja (542 deo)	4.542
– Troškovi advokatskih usluga i ostalo (548 deo)	76.119
– Troškovi stručnog usavršavanja i ostali nematerijalni troškovi (549 deo)	8.237
– Troškovi zarada (550 i 551 deo)	40.625
– Troškovi po ugovoru o delu (552 deo)	4.680
– Troškovi naknada za autorske ugovore (deo 553)	338
– Troškovi naknada za privr. I povremene poslove (deo 554)	96
– Troškovi naknada fizičkim licima (deo 555)	13
– Troškovi službenog puta (559 deo)	640
– Troškovi kamate (562 deo)	11.518
Ukupno:	150.760

Troškovi likvidacije šteta na vrstu osiguranja od AO iznose 115.580 hilj. dinara.

21.2.4. Prihodi od učešća saosiguranja u naknadi šteta

Prihodi od učešće saosiguranja u naknadi šteta iskazani su u visini od 118 hilj. dinara.

21.2.5. Prihodi od učešća reosiguravača u naknadi šteta

Društvo je iskazalo prihode od učešća reosiguravača u iznosu od 28.662 hilj. dinara.

Struktura učešća reosiguravača u štetama je sledeća:

	<u>(u 000 din.)</u>
– Po osnovu zelene karte (inostranstvo) – obavezno osiguranje	15.877
– Po osnovu obaveznih osiguranja (AO u zemlji)	12.785
Ukupno:	28.662

Promene su evidentirane u skladu sa sadržajem računa Kontnog okvira, a po uslovima iz Ugovora sa Reosiguravačem i Ugovaračem reosiguranja.

21.3. Rezervisanja za štete

U skladu sa čl. 35. i 38. Pravilnika o kontnom okviru i sadržaju računa u kontnom okviru za društva za osiguranje, utvrđena je i knjižena razlika rezervisanja za štete odgovarajućih vrsta osiguranja u iznosu od 121.704 hilj. Dinara.

	(u 000 din)
– Rezervisane štete 31.12.2013.g.	1.834.952
– Rezervisane štete 31.12.2012.g.	(1.709.178)
Razlika	125.774
Učešće Reosiguravača u rezervisanim štetama – smanjenje	(4.070)
Razlika – rezervisanja na teret rashoda	121.704

Napomena: Smanjenje učešća reosiguravača u rezervisanim štetama od 4.070 hilj. dinara je razlika rez. šteta na dan 31.12.2013. godine od 57.223 hilj. dinara, u odnosu na prethodnu godinu, kada je rezervacija iznosila 53.153 hilj. dinara.

Povećanje rezervacija posledica je izmene načina obračuna rezervacije nastalih, a neprijavljenih šteta u ovom periodu, shodno Odluci i preporukama NBS-a – Odluka o bližim kriterijumima i načinu obračuna rezervisanih šteta ("Sl. Glasnik RS", br. 86/2007.) i Izmene Pravilnika o načinu utvrđivanja dela tehničke premije za isplatu neisplaćenih šteta (rezervisane štete) iz decembra prošle godine.

Po poslovima osiguranja Bilansa uspeha, visina rashoda kao razlika između stanja rezervisanih šteta na početku perioda i rezervacija 31.12.2013. godine, iskazano je u sledećim veličinama, i to:

	(u 000 din.)
– Nezgoda-smanjenje	(418)
– Osiguranja motornih vozila	108.186
– Ostala neživotna osiguranja	13.936
Ukupno:	121.704

Povećanje rezervacije – rashod od 121.384 hilj. dinara odnose se na AO.

21.4. Prihodi po osnovu regresa

Društvo je iz osnova naplaćenih regresnih potraživanja, izvršnih sudskih presuda ili zaključenih vansudskih poravnanja sa štetnikom, ostvarilo prihode od 73.406 hilj. dinara, što je evidentirano u skladu sa članom 51. stavom 4. Pravilnika o kontnom okviru i sadržini računa u Kontnom okviru za društva za osiguranje.

Stanje o broju redovnih i sudskih postupaka, kao i pokrenutih i naplaćenih od 01.01. do 31.12.2013. godine dato je pod tačkom 6.11.1. Izveštajnog redosleda.

Ostvareni prihodi po osnovu regresa su iskazani po vrstama osiguranja, (bilansima uspeha) i to:

	31.12.2013.	31.12.2012.
a) Osiguranje nezgode	-	-
b) Osiguranja motornih vozila i obavezna osiguranja	73.406	60.016
c) Ostala neživotna osiguranja	-	-
Ukupno:	73.406	60.016

Služba računovodstva Društva redovno sastavlja specifikaciju o stanju naplate regresnih potraživanja, koja osim naziva regresnog dužnika, sadrži stanje, iznos naplaćenog regresnog potraživanja i iznos nenaplaćenih dospelih rata za naplatu.

I pored preduzetih mera, broj regresnih zahteva se povećava, a okolnosti i uslovi za naplatu su i dalje jako otežani.

Prihodovanje je izvršeno u skladu sa zakonskim propisima i sadržaju računa u Kontnom okviru za organizacije za osiguranje.

21.5. Rashodi po osnovu deponovanja i ulaganja (investiranja) sredstava tehničkih rezervi

Rashodi po osnovu deponovanja i ulaganja (investiranja) sredstava tehničkih rezervi iskazani u visini od 26.316 hilj. dinara, ostvareni su po osnovama:

	(u 000 din)
– Troškovi provizije – deo računa 542	859
– Troškovi platnog prometa – deo računa 547	8.274
– Troškovi nadzora, revizije i usluga procene – deo računa 549	1.767
– Troškovi zarada – deo računa 550 i 551	14.634
– Troškovi po osnovu negativnih kursnih razlika – deo računa 563	782
Ukupno:	26.316

Na osiguranje AO iskazuje se iznos od 22.174 hilj. dinara.

Po poslovima osiguranja (Bilans uspeha) ovi rashodi su iskazani u sledećim iznosima:

	(u 000 din)
– Nezgode	963
– Motorna vozila i AO	23.441
– Ostala neživotna osiguranja	1.912
Ukupno:	26.316

22. Dobit – bruto poslovni rezultat

Društvo je iskazalo dobit u iznosu od 926.665 hilj. dinara, što proističe iz razlike većih poslovnih prihoda od rashoda, kako sledi:

	(u 000 din)			
	Nezgoda	Osiguranja MV i obavezna osiguranja	Ostala neživotna osiguranja	Ukupno
– Poslovni prihodi	82.461	2.012.346	152.172	2.246.979
– Poslovni rashodi	(55.167)	(1.162.043)	(103.104)	(1.320.314)
Dobit – bruto poslovni rezultat:	27.294	850.303	49.068	926.665

Kod osiguranja AO ostvarena je dobit – bruto poslovni rezultat u iznosu od 816.420 hilj. dinara.

23. Troškovi sprovođenja osiguranja

Ukupna visina troškova sprovođenja osiguranja iskazana je u iznosu od 969.627 hilj. dinara. Po funkciji troškova sprovođenja osiguranja struktura je sledeća:

	(u 000 din.)	
	31.12.2013.	31.12.2012.
23.1. Troškovi pribave	664.986	828.981
23.2. Troškovi uprave	281.117	332.320
23.3. Ostali TSO	23.709	27.282
23.4. Provizija od reosiguranja i retrocesija	(185)	(78)
Ukupno:	969.627	1.188.505

Iz prednje tabele utvrđuje se smanjenje troškova sprovođenja osiguranja perioda (bez uticaja razgraničenja) u apsolutnom iznosu od (1.188.505 - 969.627) 218.878 hilj. dinara, kao rezultat sprovođenja usvojenog Programa mera za 2013. godinu.

Pravilnikom o osnovama sistema raspodele prihoda i rashoda od 04.11.2010. godine, sa pratećim Uputstvom usvojenim Odlukom UO 48/2012 dana 16.05.2012. godine, utvrđeno je razvrstavanje prihoda i rashoda po vrstama osiguranja za 2013. godinu i razgraničenje troškova pribave.

Razgraničenje troškova pribave osiguranja izvršeno je u skladu sa članom 128. Zakona o osiguranju, a po sadržaju iz člana 16. Pravilnika o Kontnom okviru i sadržini računa u Kontnom okviru za društva za osiguranje ("Sl.glasnik RS", br. 15/2007, 3/2009 i 35/10).

Ostvareni troškovi sprovođenja osiguranja po vrstama osiguranja su iskazani u sledećim iznosima, i to:

	(u 000 din)			
	Nezgodna	MV i AO	Ostala neživotna osiguranja	Ukupno
Troškovi sprovođenja osiguranja (1+2+3-4)	65.930	774.677	129.020	969.627
1. Troškovi pribave	51.204	511.139	102.643	664.986
1.1. Provizija	1.156	32.245	8.355	41.756
1.2. Ostali troškovi pribave	49.044	454.512	90.911	594.467
1.3. Promena razgraničenih troškova - povećanje	-	-	-	-
1.4. promena razgraničenih troškova - smanjenje	1.004	24.382	3.377	28.763
2. Troškovi uprave	13.971	242.545	24.601	281.117
2.1. Amortizacija	1.229	29.403	2.225	32.856
2.2. Troškovi materijala, energije,	2.232	45.240	4.239	51.712
2.3. Troškovi zarada, naknada zarada	5.755	125.387	14.755	145.897
2.4. Ostali troškovi uprave	4.755	42.515	3.382	50.652
3. Ostali troškovi sprovođenja osiguranja	755	20.993	1.961	23.709
4. Provizija od reosiguranja i retrocesija	-	-	(185)	(185)

23.1. Troškovi pribave

Troškovi pribave osiguranja razgraničeni su u skladu sa članom 128. Zakona o osiguranju. Razvrstavanje troškova u troškove pribave definisano je Pravilnikom o osnovama sistema za raspodelu prihoda i rashoda po vrstama osiguranja (Pravilnik), kao i Uputstva o evidenciji prihoda i rashoda perioda sa postupkom alokacije.

Razgraničenje troškova pribave osiguranja za 2013. godinu izvršeno je u iznosu visine režije u prenosnoj premiji, po svakoj vrsti osiguranja (izvršen uvid u specifikaciju razgraničenja po svim vrstama troškova).

Troškovi utvrđeni u iznosu od 846.654 hilj. dinara razgraničavaju se u visini od 181.668 hilj. dinara, dok su troškovi pribave bilansirani u visini od 664.986 hilj. dinara, što se daje u sledećem prikazu:

	(u 000 din)
a) Preneti troškovi pribave iz 2012 godine (sa AVR)	210.431
b) Troškovi pribave ostvareni u 2013. godini	636.223
c) Troškovi pribave pre razgraničenja (a + b)	846.654
d) Razgraničeni troškovi pribave	181.668
e) Rashodi – troškovi pribave 31.12.2013.g. (c – d)	664.986

Razlika prenetog režijskog dodatka i razgraničenih troškova pribave u prenosnoj premiji data je u sledećoj tabeli:

	(u 000 din)
– Preneti režijski dodatak u prenosnu premiju za 2014. godinu	181.668
– Preneti razgraničeni troškovi pribave preneti u prenosnu premiju u 2014. godini	(181.668)
Veći/manji režijski dodatak za pokriće:	-

Daje se prikaz troškova pribave 2013. godine sa prenetim iz 2012. godine:

(u 000 din)

Red. Broj	O p i s	Troškovi pribave iz 2012.g.	Troškovi pribave iz 2013.g.	Ukupni troškovi pribave pre razgranič. (3 + 4)	Razgraničeni troškovi pribave 31.12.2013.	Troškovi pribave na teret rashoda (5 – 6)
1	2	3	4	5	6	7
1.	Amortizacija	-	6.016	6.016	-	6.016
2.	Troškovi autoguma	124	254	378	86	292
3.	Utrošeno gorivo i mazivo	2.365	5.877	8.242	1.931	6.311
4.	PTT troškovi	1.600	4.475	6.075	1.460	4.615
5.	Provizija	14.761	41.756	56.517	11.823	44.694
6.	Zakupnine	77.208	235.366	312.574	81.103	231.471
7.	Reklame i propaganda, donatorstvo – sponzorstvo	34.072	123.541	157.613	15.761	141.852
8.	Reprezentacija	1.582	2.702	4.284	688	3.596
9.	Troškovi stručnog usavršavanja, nadzor i revizija	1.485	1.973	3.458	668	2.790
10.	Troškovi bruto zarada – teren	66.390	182.848	249.238	58.178	191.060
11.	Troškovi doprinosa – teren	10.548	30.649	41.197	9.715	31.482
12.	Troškovi korišćenja sopstv. Vozila	296	766	1.062	255	807
	Ukupno:	210.431	636.223	846.654	181.668	664.986

Troškovi pribave posle razgraničenja (na teret rashoda) u iznosu od 664.986 hilj. dinara dati su po strukturi rashoda.

Efekat razgraničenja je utvrđen u iznosu od 28.763 hilj. dinara, što proizilazi iz razlike početnog stanja i utvrđene visine razgraničenih troškova pribave, i to:

	(u 000 din)
– Početno stanje AVR	210.431
– Utvrđena visina razgraničenja 31.12.2013.godine	181.668
Razlika – smanjenje AVR, uz povećanje rashoda:	28.763

Efekti razgraničenja po strukturi rashoda su utvrđeni i knjiženi u sledećim veličinama, i to:

O p i s	Trošak provizije	Ostali troškovi pribave	Efekat razgraničenja	Razgraničeni troškovi pribave
– amortizacija	-	6.016		6.016
– deo utrošenog materijala	-	254	38	292
– deo goriva	-	5.877	434	6.311
– deo troškova PTT	-	4.475	139	4.614
– kiirija i zakupnina	-	235.366	(3.895)	231.471
– provizije	41.756		2.938	44.694
– reklama	-	123.541	18.311	141.852
– deo reprezentacija	-	2.702	894	3.596
– deo ostali nematerijalni troškovi	-	1.973	817	2.790
– zarade u pribavi	-	213.497	9.046	222.543
– naknade za povr. i privremene poslove		7		7
– naknade za korišć. sopstv. vozila	-	759	41	800
Ukupno:	41.756	594.467	28.763	664.985

Nivo Društva – zbirni Bilans uspeha

Ostvareni odnos provizije pre razgraničenja (troškovi perioda) prema fakturisanjoj premiji osiguranja izražen je u procentu od $[(41.756 : 1.986.210) \times 100]$ 2,10 %.

Ostvareni odnos zakupnine pre razgraničenja (troškova perioda) prema fakturisanjoj premiji utvrđuje se u visini procenta od $[(235.366 : 1.986.210) \times 100]$ 11,85 %.

Ostvarena visina provizije sa iznosom zakupnine, pre razgraničenja (troškovi perioda) prema fakturisanjoj premiji izražena u procentu iznosi $[(277.122 : 1.986.210) \times 100]$ 13,95 %.

Društvo obuhvat (pribavu) osiguranja, uglavnom sprovodi preko zastupnika, posrednika i tehničkih pregleda i radnika Društva.

Ostvareno učešće provizije i zakupnine iz odnosa visine troškova perioda prema ostvarenoj režiji iz raspodele premije za 2013. godinu iznosi $[(277.122 : 427.704) \times 100]$ 64,79 %.

Ostvareno učešće provizije i zakupnina u ukupnim troškovima sprovođenja osiguranja iznosi $[(277.122 : 969.627) \times 100]$ 28,58 %.

Ostvareni procenat učešća TSO u fakturisanjoj premiji za 2013. godini iznosi $[(969.627 : 1.986.210) \times 100]$ 48,82 %, dok je za 2012. godinu ovaj procenat ostvaren u visini od $[(1.188.505 : 2.239.969) \times 100]$ 53,06 %.

Obavezna osiguranja

Ostvareni odnos provizije prema fakturisanjoj premiji osiguranja AO iskazan je u procentu od $[(30.471 : 1.715.130) \times 100]$ 1,78 %, što je u skladu sa članom 45. stav 1. Zakona o obaveznom osiguranju u saobraćaju.

Ostvareni odnos zakupnine prema fakturisanjoj premiji osiguranja AO, izražen je u procentu od $[(216.994 : 1.715.130) \times 100]$ 12,65 %.

Ostvarena visina provizije sa iznosom zakupnine (troškovi perioda) prema fakturisanjoj premiji AO izražena u procentu iznosi $[(247.415 : 1.715.130) \times 100]$ 14,42 %.

Ostvareni procenat učešća TSO kod osiguranja AO u fakturisanjoj premiji autoodgovornosti iznosi $[(698.328 : 1.715.130) \times 100]$ 40,71 % i manji je u odnosu na prethodnu godinu kada je ostvareni procenat iznosio 50,03 %.

Iako je smanjeno učešće TSO u fakturisanjoj premiji, ostvareni procenat nije u skladu sa članom 45. stav 1. Zakona o obaveznom osiguranju u saobraćaju, obzirom da utvrđeni maksimum iznosi 23 % od fakturisane premije.

Provizije zastupnika, posrednika i tehničkih pregleda

Posmatrano na nivou Društva, provizije zastupnika, posrednika i tehničkih pregleda, ostvarene su za 2013. godinu u visini od 41.756 hilj. dinara.

A) Provizije zastupnika

Red broj	Naziv	(u 000 din) Iznos
1.	Agencija za zastupanje „SU Polisa“	2.250
2.	Agencija za zastupanje „Limit „, SZR, Senta	1.016
3.	Biro za zastupanje u osiguranju – „, Kalabić“	784
4.	Agencija za zastupanje „Polisa“	301
5.	„Štit premija“, Medijana Niš	67
6.	„Globos osiguranje“, a.d.o.	37
7.	„Sigurnost“, agencija za zastupanje	31
8.	Agencija za zastupanje „Aora“	10
9.	„Proaktiv“, zastupnik u osiguranju	3
Ukupno:		4.499

B) Provizije posrednika

		(u 000 din)
Red. Broj	Naziv	Iznos
1.	Društvo za posredovanje u osiguranju «Intera», d.o.o.	430
2.	Društvo za posredovanje u osiguranju «Alka Plus», d.o.o., Beograd	340
3.	Društvo za posredovanje u osiguranju «Auktus», d.o.o.	309
4.	Društvo za posredovanje u osiguranju «3 D Mediator»d.o.o.	60
5.	Društvo za posredovanje u osiguranju «RR DIV» d.o.o.	47
6.	Društvo za posredovanje u osiguranju «ARV Partner» d.o.o.	34
7.	Društvo za posredovanje u osiguranju «Premija Plus» d.o.o.	17
8.	Društvo za posredovanje u osiguranju «Fortuna» d.o.o.	10
Ukupno:		1.247

C) Tehnički pregledi sa obračunatom provizijom po Ograncima (AO)

					(u 000 din)
Red. Broj	OGRANAK	Fakturisana premija po datumu izdavanja	Ostvareni procenat fakturisane premije	Trošak provizije za tehnički pregled	
1.	Ogranak Beograd	8.290	4,35	361	
2.	Ogranak Čačak I	9.810	5,93	582	
3.	Ogranak Čačak II	46.919	5,19	2.436	
4.	Ogranak G. Milanovac	34.996	4,72	1.653	
5.	Ogranak Kovin	20.711	4,80	995	
6.	Ogranak Kragujevac	39.855	4,75	1.892	
7.	Ogranak Leposavić	16.260	4,90	797	
8.	Ogranak Leskovac	17.192	4,71	810	
9.	Ogranak Niš 1	44.691	4,97	2.221	
10.	Ogranak Niš 2	69.235	4,75	3.292	
11.	Ogranak Niš 3	39.698	4,83	1.919	
12.	Ogranak Niš 5	14.109	4,98	703	
13.	Ogranak Novi Sad 2	74.033	4,46	3.299	
14.	Ogranak Prnjavor	714	5,04	36	
15.	Ogranak Smederevo	45.500	4,64	2.110	
16.	Ogranak Subotica	2	0,00		
17.	Ogranak Užice	24.789	4,50	1.116	
18.	Ogranak Vranje	40.028	4,64	1.859	
19.	Ogranak Zemun	35.921	4,59	1.649	
Ukupno:		582.753	4,76	27.730	
Ukupno: (A + B +C)				33.476	
Ostali troškovi provizije				2.534	
Ukupno troškovi provizije				41.756	

Uporedni pregled visine troškova pribave pre razgraničenja na nivou Društva

**Uporedni pregled visine troškova pribave pre razgraničenja
(troškovi perioda za 2012. i 2013. godinu)**

(u 000 din)

Red. Broj	O P I S	Troškovi pribave iz 2013. godine (troškovi perioda)	Troškovi pribave iz 2012. godine (troškovi perioda)	Indeks (2 : 3)
0	1	2	3	4
1.	Amortizacija	6.016	6.597	91,19
2.	Troškovi autoguma	254	370	68,65
3.	Utrošak goriva i maziva	5.877	7.129	82,44
4.	PTT troškovi	4.475	4.834	92,57
5.	Provizija	41.756	42.913	97,30
6.	Zakupnina	235.366	231.383	101,72
7.	Reklama i propaganda, donatorstvo – sponzorstvo	123.541	130.898	94,38
8.	Reprezentacija	2.702	5.077	53,22
9.	Troškovi stručnog usavršavanja	1.973	4.382	45,02
10.	Troškovi zarada – teren	182.848	205.463	88,99
11.	Troškovi poreza i doprinosa – teren	30.649	32.792	93,46
12.	Troškovi korišćenja sopstvenog vozila	766	885	86,55
	I Ukupno troškovi pribave	636.223	672.723	94,57
13.	Razgraničeni troškovi pribave	181.668	156.257	116,26
	II Troškovi pribave posle razgraničenja (I ±13)	664.986	828.981	80,22
	III Ukupni troškovi uprave	281.117	332.320	84,59
	IV Ostali TSO	23.709	27.282	86,90
14.	Provizije od reosiguranja i retrocesija	(185)	(78)	-
	V Troškovi sprovođenja osiguranja –ukupno: (II + III + IV-V)	969.627	1.188.505	81,58

Učešće zakupnine i reklame i propagande u ukupnim troškovima pribave perioda, sa uporednim pregledom u odnosu na prethodnu godinu, je sledeće:

	2013g.	(u 000 din) 2012.g.
a) Zakupnine	235.366	231.383
b) Reklame i propagande	123.541	130.898
c) (a + b)	358.907	362.281
d) Troškovi pribave	636.223	672.723
e) Procenat učešća (c : d)	56,41 %	53,85 %

Učešće troškova zakupnina i reklame i propagande u ukupnim TSO :

$$\begin{aligned}
 & \text{- za 2012. godinu} &= & \frac{362.281}{1.188.505} \times 100 = 30,48 \% \\
 & \text{- za 2013. godinu} &= & \frac{358.907}{969.927} \times 100 = 37,00 \%
 \end{aligned}$$

Učešće troškova zakupnina i reklame i propagande u fakturisanjoj premiji osiguranja iznose:

$$\begin{aligned}
 & \text{- za 2012. godinu} &= & \frac{362.281}{2.239.969} \times 100 = 16,17 \% \\
 & \text{- za 2013. godinu} &= & \frac{358.907}{1.986.210} \times 100 = 18,06 \%
 \end{aligned}$$

Društvo je preduzetim merama u 2013. godini iz analitičkog sagledavanja obuhvata osiguranja ostvarilo ukupne troškove pribave iz perioda tekuće 2013. godine u odnosu na iste troškove iz 2012. godine u visini indeksa od 94,57 indeksnih poena. Smanjenje obuhvata osiguranja u odnosu na 2012. godinu je jedan od razloga smanjenja troškova pribave osiguranja, kao i ostvarenje sniženja TSO (troškovi perioda) u 2013. godini u odnosu na prethodnu, sa visinom od 81,58 indeksnih poena.

Troškovi zakupnina, reklame i propagande su na granici visine iz 2012. godine u apsolutnom iznosu, dok su veći iz odnosa prema ostvarenoj visini TSO, iz razloga znatnog (bržeg) smanjenja ostalih TSO u napred navedenim iznosima.

Društvo je tokom 2013. godine preduzimalo mere za sniženje TSO i efekti su evidentni kod TSO u celini. Međutim kako osnovu za održavanje portfelja osiguranja čine naročito troškovi propagande i zakupnine, to su efekti iz preduzetih mera neznatni.

Obaveza je Društva da daljim merama uspostavi racionalni odnos TSO i obuhvata osiguranja do visine praga izdržljivosti-opravanosti na tržištu osiguranja.

23.2. Troškovi uprave

Po bilansima uspeha troškovi uprave u iznosu od 281.117 hilj. dinara iskazani su u sledećim veličinama:

	2013.g.	2012.g.	(u 000 din) Indeks 2013/2012
– Osiguranje nezgode	13.970	14.311	97,62 %
– Osiguranje motornih vozila i obavezno osiguranje	242.545	296.496	81,80 %
– Ostala neživotna osiguranja	24.602	21.513	114,36 %
Ukupno:	281.117	332.320	84,59 %

Troškovi uprave sa uporednim pregledom na prethodnu 2012 godinu, su sledeće strukture:

	2013.g.	2012.g.	(u 000 din) Indeks 2013/2012
– Amortizacija	32.856	27.470	119,61 %
– Troškovi materijala, energije, usluga i nematerijalni troškovi	51.712	60.914	84,89 %
– Troškovi zarada, naknada zarada i ostali lični troškovi	145.897	166.765	87,49 %
– Ostali troškovi uprave	50.652	77.171	65,64 %
Ukupno:	281.117	332.320	84,59 %

Kako se utvrđuje iz prednje tabele Društvo je preduzetim merama (sprovođenje Programa mera za 2013. godinu) ostvarilo smanjenje troškova uprave u odnosu na prethodni period za 15,41 %, odnosno 51.203 hilj. dinara.

Amortizacija

Metoda i obračun amortizacije u smislu MRS – 16 su obrazloženi i obelodanjeni pod tačkom 4.2. Izveštajnog redosleda.

Troškovi materijala, energije, usluga i nematerijalni troškovi

Strukturu ostvarenih troškova od 51.712 hilj. dinara čine:

	<u>(u 000 din)</u>
– Utrošeni materijal – deo računa 540	12.398
– Utrošeno gorivo-deo računa 510	16.286
– Sponzorstvo-deo računa 543	30
– Reprezentacija – deo računa 544	4.944
– Ostali nematerijalni troškovi – deo računa 549	14.865
– Sopstveno osiguranje – deo računa 545	3.189
Ukupno:	51.712

Troškovi zarada, naknade zarada

Troškovi zarada, naknade zarada i ostali lični rashodi su u strukturi troškovi uprave iskazani u iznosu od 145.897 hilj. dinara.

Ostali troškovi uprave

Ostali troškovi uprave iskazani su u iznosu od 50.652 hilj. dinara.

Struktura ostalih troškova uprave je sledeća:

	<u>(u 000 din)</u>
– Transportni troškovi i održavanje- deo računa 542	41.773
– Ugovori o delu i ostali izdaci –deo računa 552	2.950
– Povremeni i privremeni poslovi – deo računa 554	651
– Ostale naknade- deo računa 555	298
– Troškovi Upravnog i Nadzornog odbora – deo računa 556	3.542
– Putni troškovi i dnevnice za službena putovanja u zemlji	1.438
Ukupno:	50.652

23.3. Ostali troškovi sprovođenja osiguranja

Ostvarena visina ovih troškova od 23.709 hilj. dinara je iskazana po sledećim osnovama:

	<u>(u 000 din)</u>
– Troškovi platnog prometa i poreza koji ne zavise od rezultata	18.566
– Troškovi ostalih usluga	5.143
Ukupno:	23.709

Daju se uporedne veličine TSO za 2012. i 2013. godinu po strukturi i ostvarenim indeksima iz ovih odnosa, po iskazima iz Bilansa uspeha (zbirni):

	<u>(u 000 din)</u>		Indeks
	za 2013.g.	za 2012.g.	2013/2012
1. Provizije	44.694	56.371	79,29
2. Ostali troškovi pribave	620.292	772.610	80,28
3. Troškovi pribave (1+2)	664.986	828.981	80,22
4. Amortizacija	32.856	27.470	119,61
5. Troškovi materijala, energije, usluge i materijalnih troškova	51.712	60.914	84,89
6. Troškovi zarada, naknada i ostali lični trošk.	145.897	166.765	87,49
7. Ostali troškovi uprave	50.652	77.171	65,64
8. Troškovi uprave (4+5+6+7)	281.117	332.320	84,59
9. Ostali troškovi sprovođenja osiguranja	23.709	27.282	86,90
10. Provizija od reosiguranja i retrocesija	(185)	(78)	-
11. Ukupni TSO (3+8+9-10)	969.627	1.188.505	81,58

Napomena: Odnos TSO u sintetičkom sadržaju prema prethodnoj 2012. godini dat je iz odnosa fakturisane premije i troškova sprovođenja osiguranja u celini.

Odnos TSO i fakturisane premije u sintetičkom sadržaju i strukturi:

	2013.g.	2012.g.	Indeks 2013/2012
1. Fakturisana premija	1.986.210	2.239.969	88,67
2. TSO	969.627	1.188.505	81,58
3. TSO u fakturisanjoj premije (2 : 1)	48,82 %	53,06 %	4,24 procentna poena manje učešće u odnosu na 2012. godinu

Analizama su uspostavljene osnove i vršeno je praćenje u ostvarenju TSO, kako u samom Društvu, tako i na nivou tržišta osiguranja.

Društvo je zbog tržišnog rizika moralo da ima određenu meru prihvatljivog troška, pri čemu je ta mera određena u granicama prosečnog tržišnog učešća, koji je Društvo utvrdilo za petogodišnji period, a što proizilazi iz osnova neloyalne konkurencije od strane pojedinih društava za osiguranje, stvaranjem uslova koji nisu u skladu sa pravilima struke osiguranja.

a) Na nivou Društva – obezbeđenost pokrića TSO

Pokriće TSO iz režijskog dodatka i iz prenosnih premija na početku godine, sa korekcijom na kraju obračunskog perioda, i uporednim pregledom iz 2012. godine utvrđuje se:

	31.12.2013.	31.12.2012.
a) Prihodi		
– Režijski dodatak u PP prethodne godine	211.405	232.196
– Režijski dodatak iz raspodele premije za tekuću godinu	427.703	475.898
– Režijski dodatak u PP tekuće godine	(181.668)	(211.404)
Ukupno prihodi za pokriće TSO – režijski dodatak	457.440	496.690
b) Rashodi TSO – (umanjeni za razgraničenje)	(969.622)	(1.188.505)
Nedostajući iznos za pokriće TSO (b – a)	(512.182)	(691.815)
Pokriće režijom je [(457.440 : 969.622) x 100]	47,18%	41,79 %

Nedostajući iznos za 2013. godinu, u visini od 512.182 hilj. dinara je proizvod obračuna iz razgraničenja prihoda i rashoda tj. režijskog dodatka u prenosnim premijama (kao prihoda) i TSO (kao rashoda) u vremenu trajanja osiguranja. Razgraničeni TSO su u visini režije u prenosnoj premiji 31.12.2013. godine.

Pokriće TSO iz odnosa ostvarenog režijskog dodatka za 2013. godinu i troškova pribave za 2013. godinu, tj. bez efekata iz prenosne premije, kao i bez efekata razgraničenja troškova pribave, utvrđuje se u visini nedostajućeg iznosa od 513.160 hilj. dinara, što se daje u sledećem prikazu:

	(u 000 din) 31.12.2013.
– Troškovi pribave iz 2013. godine	636.223
– Troškovi uprave	281.117
– Ostali troškovi sprovođenja osiguranja	23.709
– Provizija od reosiguranja	185
a) Ukupno TSO iz 2013. godine	(940.864)
b) Ostvareni režijski dodataka iz raspodele premije za 2013. godinu	427.704
Nedostajući iznos za pokriće TSO (b – a)	(513.160)

Razlika skoro da nije utvrđena, obzirom da iznosi samo (513.160-512.182) 978 hilj. dinara, što ukazuje da je razgraničenje bez efekta u pokriću (pokriće samo iz prihoda i rashoda tekućeg perioda)

Procenat prekoračenja u odnosu na obezbeđeni iznos TSO za 2013. godinu iznosi (969.627 : 457.440) 111,96 %.

Visina procenta TSO u fakturisanjoj premiji osiguranja utvrđuje se od (969.627 : 1.986.210) 48,82 %.

b) Obavezno osiguranje od autoodgovornosti – obezbeđenost pokrića TSO

Pokriće TSO iz režijskog dodatka, za obavezna osiguranja, sa uporednim pregledom iz 2012. godine, ostvareno je u sledećim iznosima:

	31.12.2013.	31.12.2012.
		(u 000 din)
a) <u>Prihodi</u>		
– Režijski dodatak iz prenosne premije AO prethodne. godine	178.975	194.359
– Režijski dodatak iz raspodele premije AO za tekuću godinu	313.011	357.433
– Režijski dodatak u prenosnoj premiji tekuće godine	(157.431)	(178.975)
Ukupno prihodi za pokriće TSO (1 + 2 – 3)	334.555	372.817
b) <u>Rashodi TSO umanjani za razgraničenje</u>	(698.323)	(979.952)
Nedostajući iznos za pokriće TSO (b – a)	(363.768)	(607.135)
Pokriće režijom (334.555 : 698.323)	47,90 %	38,04%

Procenat prekoračenja u odnosu na obezbeđeni (dozvoljeni) TSO (698.323 : 334.555) je 108,73 %.

Procenat obezbeđenih sredstava za AO u odnosu na utvrđenu visinu TSO (334.555 : 698.323) je 47,90 % i u odnosu na prethodnu godinu veće je za (47,90 - 38,04) 9,86 indeksnih poena.

Procenat visine ostvarenih TSO kod autoodgovornosti za 2013. godinu u ostvarenoj fakturiranoj premiji utvrđuje se od (698.323 : 1.715.130) 40,72 %, što je iznad limitirane visine od 23 %, ali sa znatnim pomakom u odnosu na prethodnu godinu, kada je procenat iznosio 50,03 %.

c) Pozitivan trend u ostvarenju TSO za 2013. godinu

U postojećim uslovima obavljanja delatnosti osiguranja ostvaren je pozitivan trend u smanjenju TSO. Društvo je u mogućnosti da daljim svojim aktivnostima (operativnog i strateškog značaja) usklađuje svoje poslovanje ostvarivanjem izbalansiranih veličina TSO sa veličinom režijskog dodatka i to u uslovima lojalne konkurencije na tržištu osiguranja, a u skladu sa članom 45. Zakona o obaveznom osiguranju.

Segment troškova poslovanja nastaje u sprovođenju ukupnih poslovnih aktivnosti čija realizacija zahteva trošenje sredstava, te se u merama za sprovođenje poslova ukazuje na potrebu za internom kontrolom u upravljanju rizicima, obzirom da je potrebno uspostaviti sistem upravljanja, skoro po svim vrstama rizika, iz kog razloga je Društvo organizovalo posebnu Službu za praćenje i unapređenje upravljanja rizicima Društva.

Ocena je ovlašćenog revizora, da je Društvo u sadašnjim uslovima obavljanja delatnosti osiguranja osposobljeno za smanjenje TSO, uz ispunjenje sledećih uslova, i to:

- Održavanje obuhvata obaveznog osiguranja i povećanje ostalih imovinskih osiguranja, sa ekonomisanjem TSO;
- Dalje smanjenje rashoda po osnovu propagande, reklame i zakupa;
- Uspostavljanje i usavršavanje sistema internih kontrola i upravljanje rizicima, pogotovo rizika osiguranja, tržišta i operativnog rizika sa ciljem smanjenja TSO.

24. Poslovni gubitak

Društvo je ostvarilo poslovni gubitak u iznosu od 42.962 hilj. dinara, kao rezultat sledećih veličina:

a) Bruto poslovni rezultat		(u 000 din)
b) Troškovi sprovođenja osiguranja		926.665
c) Poslovni gubitak		(969.627)
		(42.962)

Po bilansima uspeha stanje je sledeće:

		Osiguranja motornih vozila	Ostala neživotna osiguranja	(u 000 din)
	Nezgoda			Ukupno
– Bruto poslovni rezultat	27.294	850.303	49.068	926.665
– Troškovi sprovođenja osiguranja	(65.930)	(774.677)	(129.020)	(969.627)
Poslovni gubitak / dobitak	(38.636)	75.626	(79.952)	(42.962)

25. Finansijski prihodi

Iskazani finansijski prihodi (po osnovu garantnih rezervi) u iznosu od 17.792 hilj. dinara ostvareni su po osnovu efekata deponovanja i ulaganja po sledećoj strukturi:

	(u 000 din)
– Prihodi od kamata i ostalih potraživanja	1.939
– Pozitivne kursne razlike (depoziti i obveznice)	7.358
– Ostali finansijski prihodi (regresi)	6.179
– Ostali finansijski prihodi – razno	2.317
Ukupno:	17.792

Ostali finansijski prihodi su ostvareni iz poslovnih transakcija (iz sistema dužničko – poverilačkih odnosa).

Finansijski prihodi po bilansima uspeha iskazani su u visini sledećih iznosa, i to:

	(u 000 din)
– Nezgoda	432
– Osiguranje motornih vozila o obavezno osiguranje	15.565
– Neživotna osiguranja	1.804
Ukupno:	17.792

Finansijski prihodi po vrsti osiguranja 10.01. (AO) iznose 14.514 hilj. dinara.

Uvidom u dokumentaciju iz osnova obračuna i knjiženja promena, utvrđuje se da je Društvo dokumentovano i objektivno iskazalo visinu finansijskih prihoda, koja sa iznosom prihoda od deponovanja i ulaganja sredstava tehničkih rezervi čini celinu ostvarenih prihoda iz osnova kamata i pozitivnih kursnih razlika.

26. Finansijski rashodi

Ostvarena visina finansijskih rashoda u iznosu od 1.593 hilj. dinara je sledeće strukture po osnovama nastanka:

	(u 000 din)
– Rashodi kamata za kredite	1.040
– Ostali finansijski rashodi	553
Ukupno:	1.593

Finansijski rashodi u iznosu od 1.593 hilj. dinara su iskazani po bilansima uspeha, i to:

	(u 000 din)
– Osiguranje nezgode	38
– Osiguranja motornih vozila i obavezna osiguranja	1.464
– Neživotna osiguranja (imovina)	91
Ukupno:	1.593

27. Prihodi od usklađivanja vrednosti imovine i ostali prihodi

Prihodi od usklađivanja vrednosti imovine i ostali prihodi u iznosu od 96.887 hilj. dinara ostvareni su iz osnova:

	<u>(u 000 din)</u>
27.1. Dobici od prodaje opreme sa zaliha	796
27.2. Dobici od prodaje HOV-a	3.346
27.3. Prihodi od smanjenja obaveza	1.406
27.4. Naplaćena otpisana potraživanja osiguranja motornih vozila	3.150
27.5. Naplaćena otpisana potraživanja ostalih neživotnih osiguranja	9.280
27.6. Naplaćena ostala otpisana potraživanja	23.482
27.7. Prihodi od usklađivanja kratkoročnih HOV-obveznice	41.571
27.8. Prihodi od ukidanja ispravke premije osiguranja	2.393
27.9. Prihodi od ukidanja opšte ispravke ostalih potraživanja	8.089
27.10. Prihodi od ukidanja opšte ispravke dug. Potraživanja(dug.fin.plasmani i HOV)	3.374
Ukupno:	96.887

Prihodi od usklađivanja vrednosti imovine u celini iskazani su po bilansima uspeha u sledećim iznosima:

	<u>(u 000 din)</u>
– Osiguranje nezgode	6.238
– Osiguranje motornih vozila i obavezno osiguranje	80.276
– Ostala neživotna osiguranja	10.373
Ukupno:	96.887

27.7. Prihodi od usklađivanja vrednosti HOV-a

Prihodi od usklađivanja vrednosti HOV-a ostvareni su u iznosu od 41.571 hilj. dinara, a u skladu sa odredbama MRS-39, što je šire obelodanjeno pod tačkama 8.6., 8.7., 8.8. i 8.9. Izveštajnog redosleda.

Prihodi od usklađivanja po vrsti osiguranja 10.01. (AO) iznose 73.372 hilj. dinara.

Iz uzorkovane dokumentacije, ovlašćeni revizor konstatuje pravilnost i dokumentovanost obračuna na osnovu uzorkovanih promena.

28. Rashodi po osnovu obezvređenja imovine i ostali rashodi

Rashodi po osnovu obezvređenja imovine i ostali rashodi iskazani su u iznosu od 63.292 hilj. dinara, što čine vrednosti od prodaje, usklađivanja i ispravke potraživanja koja je izvršena uz primenu Odluke NBS o procenjivanju bilansnih i vanbilansnih pozicija ("Sl. glasnik RS", br. 3/05.).

Struktura rashoda po osnovu obezvređenja imovine i ostalih rashoda je sledeća:

	<u>(u 000 din)</u>
28.1. Gubici od prodaje i rashodovanja osnovnih sredstava	808
28.2. Gubici od prodaje materijala i ostalih zaliha	20
28.3. Gubici od usklađivanja HOV-a (akcije)	3
28.4. Rashodi po osnovu direktnog otpisa potraživanja	1.122
28.5. Kazne, penali i drugo	48
28.6. Rashodi po osnovu obezvređenja nekretnina i opreme	1.555
28.7. Rashodi po osnovu obezvređenja dug.fin.plasmana i HOV-a	267
28.8. Rashodi po osnovu ispravke datih avansa	596
28.9. Rashodi po osnovu ispravke potraživanja i plasmana (grupa računa 20,21,22 i 23)	51.170
28.10. Rashodi po osnovu opšte ispravke potraživanja (grupa računa 20,21 i 22)	7.705
Ukupno:	63.292

Ostvarena visina rashoda po osnovu obezvređivanja i ostalih rashoda u iznosu od 63.292 hilj. dinara iskazana je po bilansima uspeha u sledećim iznosima:

	(u 000 din)
– Osiguranje nezgode	2.149
– Osiguranja motornih vozila i obavezno osiguranje	55.793
– Ostala neživotna osiguranja	5.350
Ukupno:	63.292

Rashodi od usklađivanja po vrsti osiguranja 10.01.(AO) iznose 53.124 hilj. dinara.

28.9. Rashodi po osnovu ispravke kratkoročnih potraživanja i fin.plasmana

U skladu sa čl. 9. Odluke NBS o procenjivanju bilansnih i vanbilansnih pozicija iskazani su rashodi ispravke vrednosti potraživanja u iznosu od 51.170 hilj. dinara.

Ovi rashodi ostvareni su po sledećim osnovama:

	(u 000 din)
28.9.1. Ispravka vrednosti kratkoročnih potraživanja po osnovu premije	8.471
28.9.2. Ispravka vrednosti potraživanja za naknade šteta iz saosiguranja	102
28.9.3. Ispravka vrednosti potraživanja od ostalih kupaca	822
28.9.4. Ispravka vrednosti potraživanja po osnovu regresu	29.271
28.9.5. Ispravka vrednosti potraživanja za uslužno izvršen uvidaj	5
28.9.6. Ispravka vrednosti potraživanja iz specifičnih potraživanja	2.598
28.9.7. Ispravka vrednosti potraživanja po osnovu kamate	4.834
28.9.8. Ispravka vrednosti potraživanja od zaposlenih	382
28.9.9. Ispravka vrednosti ostalih potraživanja (preventiva, cesija, ADZ)	3.091
28.9.10. Ispravka vrednosti ostalih kratkoročnih finansijskih plasmana	1.499
28.9.11. Ispravka vrednosti ostalih potraživanja	95
Ukupno:	51.170

Društvo je u potpunosti primenilo odredbe Odluke NBS o načinu procenjivanja bilansnih i vanbilansnih pozicija i poslovnu politiku Društva kod utvrđivanja napred nabrojanih rashoda.

29. Dobitak iz redovnog poslovanja

Društvo je ostvarilo dobitak iz redovnog poslovanja pre oporezivanja u iznosu od 6.832 hilj. dinara, po bilansima uspeha kako sledi:

	(u 000 din)
– Osiguranje nezgode	(34.162)
– Osiguranja motornih vozila i obavezna osiguranja	114.209
– Ostala neživotna osiguranja	(73.215)
Ukupno:	6.832

Dobitak iz redovnog poslovanja po vrsti osiguranja 10.01. (AO) iznosi 142.893 hilj. dinara.

30. Neto gubitak poslovanja koje se obustavlja

Društvo je iskazalo neto gubitak poslovanja koje se obustavlja u visini od 9.456 hilj. dinara, kao rezultat napred navedenih iznosa.

a) Vanredni rashodi

	(u 000 din)
– Naknadno fakturisana premija reosiguranja za 2012. godinu	8.471
– Ostali rashodi po osnovu plaćenih računa	1.358
– Rashodi po osnovu poreza i doprinosa (naknadno dostavljena rešenja)	85
Ukupno:	9.914

b) Vanredni prihodi

	(u 000 din)
Povraćaj novca po Rešenju suda i ostali naplaćeni prihodi iz ranijih godina	458

Računovodstvenim politikama Društva u čl. 26. utvrđen je limit materijalne značajnosti za visinu naknadno utvrđenih prihoda i rashoda na osnovu kojih se vrši knjiženje preko rezultata iz ranijih godina, kada je skup prihoda i rashoda na osnovu računovodstvenih grešaka veći od 0,85 % od aktive u bilansu prethodne godine.

Shodno gore iznetom, Društvo je pravilno iskazalo gubitak iz poslovanja koje se obustavlja u iznosu od 9.456 hilj. dinara.

31. Gubitak pre oporezivanja

Društvo je iskazalo gubitak pre oporezivanja u iznosu od 2.624 hilj. dinara.

	<u>(u 000 din)</u>
a) Dobitak iz redovnog poslovanja	6.832
b) Neto gubitak poslovanja koji se obustavlja	(9.456)
Gubitak pre oporezivanja:	(2.624)

32. Porez na dobitak

Po Godišnjem računu za 2013. godinu nije utvrđena poreska osnovica za obračun porez na dobit, odnosno nema obaveze po osnovu poreza na dobit.

33. Dobitak po osnovu kreiranja odloženih poreskih sredstava i smanjenja odloženih poreskih obaveza

Dobitak po osnovu smanjenja odloženih poreskih obaveza:

	<u>(u 000 din)</u>
<u>O p i s</u>	<u>Iznos</u>
1. Kumulirane odložene poreske obaveze 31.12.2013.god.	30.771
2. Stanje na početku perioda 01.01.2013.g.	(35.572)
3. Odloženo poresko sredstvo po osnovu rev. nekretnina (2.729 x 15%)	(409)
4. Dobitak po osnovu smanjenja odloženih poreskih obaveza u 2013.godini (1-2-3)	5.210

U 2013. godini je došlo do smanjenja odloženih poreskih obaveza za 5.210 hilj. dinara u odnosu na prethodnu godinu. Ovo za rezultat ima iskazivanje odloženog poreskog dobitka u obrascu Bilans uspeha za 2013. godinu u iznosu od 5.210 hilj. dinara.

34. Neto dobitak

	<u>(u 000 din)</u>
– Gubitak pre oporezivanja	(2.624)
– Dobitak po osnovu kreiranja odložnih poreskih sredstava	5.210
Ukupno:	2.586

Dobitak po osnovu odloženih poreza obrazložen je pod tačkom 19. Izveštajnog redosleda i u celosti je iskan kod vrste osiguranja 10.01.-AO.

Po poslovima osiguranja – bilansima uspeha, neto gubitak je iskazan u sledećim iznosima:

	<u>(u 000 din)</u>
– Osiguranje nezgode	(34.204)
– Osiguranje motornih vozila i obavezna osiguranja	110.870
– Ostala neživotna osiguranja	(74.080)
Ukupno:	2.586

Struktura ostvarenih prihoda i rashoda u funkciji poslovanja i ostvarenog dobitka po bilansima uspeha (poslovima osiguranja) u sintetičkom iskazu je sledeća:

Reklasifikovani bilans uspeha								
Po poslovima (vrstama) osiguranja za period 01.01. do 31.12.2013. godine								
(u 000 din)								
Red. Broj	Pozicija	Nezgoda	Motorna vozila				Ostala imovinska osiguranja	Ukupno (3+7+8)
			Obavezno osiguranje	Auto kasko	OPUT	Ukupno (4 + 5 + 6)		
1	2	3	4	5	6	7	8	9
1.	Poslovni prihodi	82.461	1.935.813	69.847	6.686	2.012.346	152.172	2.246.979
2.	Poslovni rashodi	55.167	1.119.393	42.111	539	1.162.043	103.104	1.320.314
3.	Bruto poslovni rezultat (1-2)	27.294	816.420	27.736	6.147	850.303	49.068	926.665
4.	Troškovi sprovođenja osiguranja	65.930	698.327	72.630	3.720	774.677	129.020	969.627
5.	Neto poslovni rezultat – poslovni gubitak/dobitak (3 – 4)	(38.636)	118.093	(44.894)	2.427	75.625	(79.952)	(42.962)
6.	Finansijski prihodi	423	14.514	896	155	15.565	1.804	17.792
7.	Finansijski rashodi	38	1.410	49	6	1.465	90	1.593
8.	Prihodi od usklađivanja vrednosti imovine i ostali prihodi	6.238	73.372	6.690	214	80.276	10.373	96.887
9.	Rashodi po osnovu obezvrediv. Imovine i ostali rashodi	2.149	53.124	2.554	115	55.793	5.350	63.292
10.	Gubitak/dobit iz redovnog poslovanja	(34.162)	151.445	(39.911)	2.675	114.209	(73.215)	6.832
11.	Neto gubitak /dobitak poslovanja koje se obustavlja	(42)	(8.552)	3	-	(8.549)	(865)	(9.456)
12.	Gubitak/dobitak pre oporezivanja	(34.204)	142.893	(39.908)	(2.675)	105.660	(74.080)	(2.624)
13.	Porez na dobitak	-	-	-	-	-	-	-
14.	Dobitak/gubitak po osnovu kreiranja odloženih poreskih sredstava – smanjenje poreskih obaveza	-	5.210	-	-	5.210	-	5.210
15.	Neto gubitak /dobitak (12 – 13 + 14)	(34.204)	148.103	(39.908)	2.675	110.870	(74.080)	2.586

**Uporedni pregled prihoda i rashoda
(finansijskog rezultata) u sintetičkom sadržaju**

(u 000 din)				
Red. broj	Opis	2013.	2012.	Indeks (3 : 4)
1	2	3	4	5
1.	Poslovni prihodi	2.246.979	2.560.212	87,77
2.	Poslovni rashodi	1.320.314	1.524.113	86,63
3.	Bruto poslovni rezultat (1 – 2)	926.665	1.036.099	89,44
4.	Troškovi sprovođenja osiguranja	969.627	1.188.505	81,58
5.	Neto poslovni rezultat poslovne godine (4 – 3) (gubitak)	(42.962)	(152.406)	28,20
6.	Finansijski prihodi	17.792	20.518	86,71
7.	Finansijski rashodi	1.593	17.280	9,22
8.	Prihodi od usklađiv. vredn. imovine i ostali prihodi	96.887	148.181	65,38
9.	Rashodi po osnovu obezvr. Imovine i ostali rashodi	63.292	117.550	53,84
10.	Dobitak/gubitak iz redovnog poslovanja – pre oporezivanja	6.832	(118.537)	-
11.	Neto gubitak poslovanja koji se obustavlja	(9.456)	(2.844)	332,49
12.	Dobit /gubitak pre oporezivanja	(2.624)	(121.381)	2,16
13.	Porez na dobitak	-	-	-
14.	Dobitak / gubitak iz odloženih poreskih sredstava	5.210	(5.949)	-
15.	Neto dobitak / gubitak (12-13+14)	2.586	(127.330)	-

Uz pad poslovnih prihoda u odnosu na 2012. godinu u iznosu od 313.233 hilj. dinara (12,23 %), neznatno veći pad rashoda za 203.799 hilj. dinara (13,37 %) , kao i smanjenje troškova sprovođenja osiguranja za 18,42 %, ostvaren je neto poslovni gubitak, koji je u odnosu na prethodnu godinu manji za 109.444 hilj. dinara.

Pad troškova sprovođenja osiguranja rezultat je sprovođenja Programa mera Društva za 2013. godinu i bio je od direktnog uticaja na smanjenje neto poslovnog gubitka.

Veći rast prihoda od usklađivanja u odnosu na rashode, rezultirao je neto dobitkom za poslovnu 2013. godinu u visini od 2.586 hilj. dinara.

Pregled prihoda i rashoda u obavljanju poslova osiguranja od autoodgovornosti

Struktura prihoda i rashoda AO za 2012. i 2013. godine u makroaspektu je sledeća:

	(u 000 din)		
	2013.	2012.	Index 2013/2012
POSLOVNI PRIHODI			
Prihodi od premija osiguranja i saosiguranja	1.799.285	2.006.414	89,68
Prihodi od poslova neposredno povezanih s poslovima osiguranja	66.265	57.975	114,30
Prihodi od deponovanja i ulaganja (investiranja) sredstava tehničkih rezervi osiguranja, reosiguranja i retrocesija	56.514	160.523	35,21
Ostali poslovni prihodi	13.749	8.146	168,78
Ukupni poslovni prihodi	1.935.813	2.233.058	86,69
POSLOVNI RASHODI			
Rashodi za dugoročna rezervisanja i funkcionalne doprinose	215.509	242.295	88,94
Rashodi naknada šteta i ugovorenih iznosa	830.345	948.511	87,54
Rezervisane štete-povećanje	121.384	155.690	77,96
Rezervisane štete -smanjenje	-	-	
Regres-prihodi po osnovu regresa	70.019	57.348	122,09
Smanjenje ostalih tehničkih rezervi-neto	-	3.313	-
Rashodi po osnovu deponovanja i ulaganja (investiranja) sredstava tehničkih rezervi	22.174	26.422	83,92
Ukupni poslovni rashodi	1.119.393	1.312.257	85,30
DOBIT-BRUTO POSLOVNI REZULTAT	816.420	920.801	88,66
TROŠKOVI SPROVOĐENJA OSIGURANJA			
Troškovi pribave	456.426	685.092	66,62
Troškovi uprave	222.066	271.331	81,84
Ostali troškovi sprovođenja osiguranja	19.835	23.529	84,30
Ukupni troškovi sprovođenja osiguranja	698.327	979.952	71,26
POSLOVNA DOBIT-NETO POSLOVNI REZULTAT	118.093		-
POSLOVNI GUBITAK -NETO POSLOVNI REZULTAT		59.151	-
FINANSIJSKI PRIHODI (osim fin.prihoda po osnovu sredstava tehničkih rezervi)	14.514	17.280	83,99
FINANSIJSKI RASHODI (osim fin.prihoda po osnovu sredstava tehničkih rezervi)	1.410	14.994	9,40
PRIHODI OD USKLAĐIVANJA VREDNOSTI IMOVINE	73.372	118.782	61,77
RASHODI PO OSNOVU OBEZVREĐ. IMOVINE	53.124	96.389	55,11
DOBITAK/GUBITAK IZ REDOVNOG POSLOVANJA PRE OPOREZIVANJA	151.445	(34.472)	-
NETO GUBITAK POSLOVANJA KOJE SE OBUSTAVLJA	(8.552)	(2.715)	-
DOBITAK/GUBITAK PRE OPOREZIVANJA	142.893	(37.187)	-
POREZ NA DOBITAK			-
Dobitak po osnovu kreiranja odloženih poreskih sredstava	5.210		-
Gubitak po osnovu smanjenja odloženih poreskih sredstava i smanjenja odloženih por.obaveza		(5.949)	-
NETO DOBITAK	148.103	(43.136)	-

Prihodi i rashodi od povezanih i zavisnih lica

Struktura ostvarenih prihoda i rashoda po zavisnim i povezanim pravnim licima je sledeća:

	(u 000 din)					
	Televizija "Kanal – 9" (zavisno)	"Auto Takovo", d.o.o. (povezano)	"Šumadija Broker", a.d. (povezano)	"Mount Tours" (povezano)	"Everest Invesment" (povezano)	Ukupno
<u>Prihodi</u>						
– Od zakupnina	1.906	708	528	356	147	3.646
– Od osiguranja vozila	-	13	-	165	-	178
– Od osiguranja nezgode	-	-	6	221	-	227
– Ostala osiguranja	-	-	-	412	-	412
– Ostali poslovni prihodi	-	-	-	-	-	-
Ukupno:	1.906	721	535	1.154	147	4.463
<u>Rashodi</u>						
– Zakupnine	156	759	-	-	3.708	4.623
– Po osnovu reklame	7.200	-	-	600	-	7.800
– Troškovi stručnog usavršavanja	-	-	-	-	-	-
– Po osnovu reprezentacije	-	427	-	125	-	552
– Po osnovu provizija	-	-	1.408	-	-	1.408
Ukupno:	7.357	1.186	1.408	725	3.708	14.383

"Auto Takovo" d.o.o., "Everest invesment" d.o.o. i "Mount Tours" d.o.o. po članu 33. Zakona o osiguranju smatraju se povezana lica, kod kojih Društvo nema ulog u osnivačkom kapitalu.

6. IZVEŠTAJ O TOKOVIMA GOTOVINE

Ovaj obrazac pruža informacije, pre svega, koliko je novca generisano, odnosno ostvareno iz redovnih poslovnih aktivnosti u toku godine i koliko je upotrebljeno ili obezbeđeno iz aktivnosti finansiranja i investiranja. Ove informacije omogućavaju nam procenu promene neto imovine Društva, njegovu finansijsku strukturu (uključujući likvidnost i solventnost), kao i njegovu sposobnost da utiče na iznose i vremensko određenje tokova gotovine u cilju prilagođavanja promenljivim okolnostima i prilivima.

Tokovi gotovine u 2013. godini po aktivnostima iskazani su sledećim veličinama:

	(u 000 din.)
	<u>2013.g.</u>
1. Prilivi gotovine iz poslovnih aktivnosti	2.276.557
2. Odlivi gotovine iz poslovnih aktivnosti	(2.396.105)
3. Neto odliv gotovine iz poslovnih aktivnosti (2 – 1)	(119.548)
4. Prilivi gotovine iz aktivnosti investiranja	270.909
5. Odlivi gotovine iz aktivnosti investiranja	(19.466)
6. Neto priliv gotovine iz aktivnosti investiranja (4 – 5)	(251.443)
7. Prilivi gotovine iz aktivnosti finansiranja	94.988
8. Odlivi gotovine iz aktivnosti finansiranja	0
9. Neto priliv gotovine iz aktivnosti finansiranja (7 – 8)	94.988
10. Ukupni prilivi gotovine (1+4+7)	2.642.454
11. Ukupni odlivi gotovine (2 + 5 + 8)	(2.415.571)
12. Neto priliv gotovine (10 – 11)	226.883
13. Gotovina na početku obračunskog perioda	175.556
14. Pozitivne kursne razlike po osnovu preračuna gotovine	5.430
15. Negativne kursne razlike po osnovu preračuna gotovine	(1.970)
16. Gotovina na kraju obračunskog perioda 31.12.2013.g. (12+13+14-15)	<u>405.899</u>

Društvo je po osnovu poslovnih aktivnosti ostvarilo neto odliv gotovine, dok je neto priliv gotovine ostvaren iz aktivnosti investiranja i aktivnosti finansiranja, kao i po osnovu kursnih razlika. Kao što se vidi iz prethodnog pregleda u 2013. godini je došlo do povećanja gotovine u iznosu od 230.343 hilj. dinara (405.899 – 175.556 hilj. dinara).

Društvo u toku posmatrane poslovne godine nije imalo blokadu tekućeg računa ni po jednom osnovu.

7. IZVEŠTAJ O PROMENAMA NA KAPITALU

Za godine završene na dan 31. decembra 2013. i 2012. godine
(U hiljadama dinara)

	<u>31.12.2013.g.</u>	<u>31.12.2012.g.</u>
OSNOVNI KAPITAL		
Stanje na početku godine	573.324	573.324
Povećanje u toku godine	74.625	-
Smanjenje u toku godine	(127.278)	-
Stanje na kraju godine	520.671	573.324
OSTALI KAPITAL		
Stanje na početku godine	917	917
Povećanje u toku godine	-	-
Smanjenje u toku godine	-	-
Stanje na kraju godine	917	917
REZERVE		
Stanje na početku godine	335	20.493
Povećanje u toku godine	-	-
Smanjenje u toku godine	(52)	(20.158)
Stanje na kraju godine	283	335
REVALORIZACIONE REZERVE I NEREALIZOVANI DOBICI PO OSNOVU HOV		
Stanje na početku godine.	325.309	317.053
Povećanje u toku godine	2.729	8.256
Smanjenje u toku godine	(24.952)	-
Stanje na kraju godine	303.086	325.309
NERASPOREĐENA DOBIT		
Stanje na početku godine	-	7.090
Povećanje u toku godine	27.129	-
Smanjenje u toku godine	-	(7.090)
Stanje na kraju godine	27.129	-
GUBITAK DO VISINE KAPITALA		
Stanje na početku godine	127.330	27.248
Povećanje u toku godine	-	127.330
Smanjenje u toku godine	(127.330)	(27.248)
Stanje na kraju godine	-	127.330
NEREALIZOVANI GUBICI PO OSNOVU HOV		
Stanje na početku godine	174.907	227.283
Povećanje u toku godine	-	-
Smanjenje u toku godine	(13.642)	(52.376)
Stanje na kraju godine	161.265	174.907
UKUPNO KAPITAL		
Stanje na početku godine	597.648	664.346
Ukupno povećanje u toku godine	104.483	8.256
Ukupno smanjenje u toku godine	(11.310)	(74.954)
Stanje na kraju godine	690.821	597.648

Detaljno obrazloženje svih promena na kapitalu je dato pod tačkom 14. Izveštajnog redosleda.

8. NAPOMENE UZ FINANSIJSKE IZVEŠTAJE

Društvo je u skladu sa članom 60. i 61. Pravilnika o sadržaju i formi obrazaca finansijskih izveštaja društva za osiguranje sačinilo Napomene uz finansijske izveštaje sa opisima i rasčlanjenim iznosima iz Bilansa stanja, Bilansa uspeha i Izveštaja o promenama na kapitalu, kao i dodatne informacije koje nisu prikazane u finansijskim izveštajima, a u skladu sa zahtevima pojedinačnim MRS, odnosno MSFI u vezi sa obelodanjivanjem, tako da se ostvaruje potpuna informisanost, koja se obezbeđuje iz sadržaja finansijskih izveštaja i Napomena uz finansijske izveštaje. Primena standarda MRS 1, MSFI 4, MRS 21 ograničena je zbog neusaglašenosti važećih zakonskih propisa i usvojenih Standarda ("Sl. glasnik RS", br. 77/2010.).

Napomene sadrže opšte informacije i dodatna prikazivanja i obelodanjivanja.

Dodatna prikazivanja i obelodanjivanja u sadržaju dodatnih informacija odnose se na pozicije obrazaca u finansijskom izveštaju prema redosledu pozicija u obrascima.

9. POKAZATELJI POSLOVANJA DRUŠTVA

1. Uvodni deo

Pokazatelji poslovanja Društva se utvrđuju iz sadržaja finansijskih izveštaja za 2013. godinu, koji su sačinjeni u skladu sa usvojenim računovodstvenim politikama Društva, donetim na osnovu usvojenih i primenjenih MRS i MSFI i nacionalnim zakonskim propisima.

Izveštaj o poslovanju obuhvata poslovnu politiku Društva i osnovne strateške pravce u 2013- oj godini, osnovne pozicije iz finansijskih izveštaja za pomenutu godinu, sa pokazateljima uspešnosti poslovanja i uporednim informacijama iz prethodne 2012. godine.

Izveštaj sadrži i odredbe o funkcionisanju sistema internih kontrola i upravljanja rizicima u skladu sa tačkom 9. Odluke o sistemu internih kontrola i upravljanju rizicima ("Sl. glasnik", br. 12/2007).

Izveštaj o poslovanju Društva koji je sačinjen za period 01. januara do 31. decembra 2013. godine, usklađen je sa finansijskim izveštajima za pomenutu poslovnu godinu.

2. Pokazatelji poslovanja

2.1. Fizički obim osiguranja

Društvo je u toku 2013. godine zaključilo sledeća osiguranja merena po broju izdatih polisa:

	2013.g.	2012.g. <small>(komada)</small>	2013/2012
– Auto kasko + delimični kasko	2.826	3.587	78,78
– Ostala imovinska osiguranja	1.154	2.318	49,78
– Autoodgovornost – upotreba motornih vozila	200.354	224.085	89,41
– OPUT	2.699	2.837	95,14
– Putno zdravstveno osiguranje + pomoć na putu	40.301	36.702	109,81
– Nezgoda i dobrovoljno zdravstveno osiguranje	1.326	1.937	68,46
– CMR osiguranja	276	159	173,58
Ukupno:	248.936	271.625	91,65

U odnosu na prethodnu godinu došlo je do pada broja zaključenih polisa gotovo kod svih vrsta osiguranja, sa najvećim padom iskazanim kod imovinskih osiguranja (50,22 %), osiguranja auto-kasko (21,22 %) i nezgode i dobrovoljnog zdravstvenog osiguranja (31,54 %).

2.2. Dinamika i struktura ukupno fakturisane premije osiguranja

Šifra	Vrsta osiguranja	(u 000 din)				
		2013.	% učešća	2012.	% učešća	Index (5 : 3)
1	2	3	4	5	6	7
01	Nezgodna	79.320	3,99	69.865	3,12	113,53
02	Dobrovoljno zdravstveno osiguranje	2.411	0,12	2.355	0,11	102,38
03	Osiguranje motornih vozila – kasko	54.508	2,74	72.675	3,24	75,00
08	Požar i druge opasnosti	13.857	0,70	20.076	0,90	69,03
09	Ostala imovina	13.554	0,68	21.688	0,97	62,50
10	MV – AO	1.721.155	86,66	1.962.500	87,61	87,70
13	Opšta odgovornost	28.715	1,45	30.486	1,36	94,19
18	Pomoć na putu	72.690	3,66	60.342	2,69	120,46
Ukupno:		<u>1.986.210</u>	100,00	<u>2.239.969</u>	100,00	<u>88,67</u>

Usled pada broja zaključenih polisa u 2013. godini, smanjenja je fakturisana premija osiguranja za 11,33 indeksnih poena, gde je opet najveće smanjenje kod kasko osiguranja (25 %).

Povećanje se iskazuje kod osiguranja nezgode, dobrovoljnog zdravstvenog osiguranja i pomoći na putu.

U strukturi fakturisane premije u odnosu na prethodnu godinu nije bilo značajnijih promena.

2.3. Pokazatelji likvidnosti Društva

Društvo redovno prati rezultate ostvarene likvidnosti i ocenjuje ih kao dobre. Obaveze po osnovu zaključenih ugovora o osiguranju i druge obaveze se izvršavaju uredno.

U prethodnom periodu Društvo je bilo bez ijednog dana blokade tekućih računa.

Rezultati ostvarene likvidnosti 31.12.2013. godinu su:

		(u 000 din.)	
Gotovinski ratio likvidnosti 2011. g	=	$\frac{\text{Gotov. i gotov. ekvivalent}}{\text{Kratkoročne obaveze}}$	= $\frac{84.744}{159.281} = 0,53;$
Gotovinski ratio likvidnosti 2012. g	=	$\frac{\text{Gotov. i gotov. ekvivalent}}{\text{Kratkoročne obaveze}}$	= $\frac{175.556}{155.583} = 1,13;$
Gotovinski ratio likvidnosti 2013. g	=	$\frac{\text{Gotov. i gotov. ekvivalent}}{\text{Kratkoročne obaveze}}$	= $\frac{405.899}{148.780} = 2,73;$
Redukovani ratio likvidnosti 2011.g	=	$\frac{\text{Obrtna imovina – zalihe}}{\text{Kratkoročne obaveze}}$	= $\frac{2.615.414}{159.281} = 16,42;$
Redukovani ratio likvidnosti 2012.g	=	$\frac{\text{Obrtna imovina – zalihe}}{\text{Kratkoročne obaveze}}$	= $\frac{2.541.995}{155.583} = 16,34;$
Redukovani ratio likvidnosti 2012.g	=	$\frac{\text{Obrtna imovina – zalihe}}{\text{Kratkoročne obaveze}}$	= $\frac{2.430.170}{148.780} = 17,01;$
Opšti ratio likvidnosti 2011.g	=	$\frac{\text{Obrtna imovina}}{\text{Kratkoročne obaveze}}$	= $\frac{2.655.531}{159.281} = 16,67;$
Opšti ratio likvidnosti 2012.g	=	$\frac{\text{Obrtna imovina}}{\text{Kratkoročne obaveze}}$	= $\frac{2.566.547}{155.583} = 16,50;$
Opšti ratio likvidnosti 2013.g	=	$\frac{\text{Obrtna imovina}}{\text{Kratkoročne obaveze}}$	= $\frac{2.566.298}{148.780} = 17,25;$

Iz prednje tabele uočava se porast likvidnosti I, II i III stepena u odnosu na prethodnu godinu.

2.4. Pokazatelji uspešnosti poslovanja

Ekonomsko načelo rada svakog preduzeća je ostvarivanje maksimalnih rezultata uz minimalna ulaganja.

Ukoliko je ovo osnovni princip poslovanja, onda se uspešnost poslovanja može meriti kroz:

- produktivnost,
- ekonomičnost

Navedena ekonomska načela, ukoliko se primenjuju kod osiguravajućih društva, podrazumevaju niz specifičnosti usled posebnog karaktera ove delatnosti.

Produktivnost predstavlja ostvarivanje određenog nivoa ukupnih prihoda merenim brojem zaposlenih radnika. Osnovni pokazatelj produktivnosti je prosečan iznos ukupnih prihoda po zaposlenom radniku. Pобољшanje produktivnosti postiže se naizmeničnim uticajem navedenih činioca, tj. uvećanjem prihoda i smanjivanjem broja zaposlenih ili istovremenim uticajem oba ova činioca.

a) Produktivnost rada

$$\begin{aligned}
 \text{I Produktivnost rada za 2010. godinu} &= \frac{\text{fakturisana premija}}{\text{broj zaposlenih}} = \frac{\overset{\text{(u 000 din.)}}{2.305.159}}{491} = 4.695 \text{ hilj. dinara} \\
 \text{II Produktivnost rada za 2012. godinu} &= \frac{\text{fakturisana premija}}{\text{broj zaposlenih}} = \frac{2.239.969}{436} = 5.137 \text{ hilj. dinara} \\
 \text{III Produktivnost rada za 2013. godinu} &= \frac{\text{fakturisana premija}}{\text{broj zaposlenih}} = \frac{1.986.210}{397} = 5.003 \text{ hilj. dinara}
 \end{aligned}$$

U 2013. godini produktivnost rada neznatno je smanjena (za 2,61 %) u odnosu na prethodnu godinu.

Ekonomičnost predstavlja težnju da se postigne sto veći obim premije osiguranja, uz što manje troškove poslovanja tj. predstavlja cenu koštanja premije osiguranja.

b) Ekonomičnost poslovanja

$$\begin{aligned}
 \text{I Ekonomičnost poslovanja za 2011.g.} &= \frac{\text{TSO}}{\text{fakturisana premija}} = \frac{\overset{\text{(u 000 din.)}}{1.169.107}}{2.235.159} \times 100 = 50,72 \% \\
 \text{II Ekonomičnost poslovanja za 2012.g.} &= \frac{\text{TSO}}{\text{Fakturisana premija}} = \frac{1.188.505}{2.239.969} \times 100 = 53,06 \% \\
 \text{III Ekonomičnost poslovanja za 2013.g.} &= \frac{\text{TSO}}{\text{Fakturisana premija}} = \frac{969.627}{1.986.210} \times 100 = 48,82 \%
 \end{aligned}$$

Ostvarena ekonomičnost za 2013. godini povoljnija je u odnosu na prethodne dve godine, obzirom da je smanjeno učešće TSO u fakturisanjoj premiji za 4,24 % u odnosu na 2012. godinu, odnosno 1,90 u odnosu na 2011. godinu.

2.5. Reklasifikovani Bilans stanja – uporedni pregled

	2013.	(u 000 din.) 2012.	2013/2013
AKTIVA			
STALNA IMOVINA			
Nematerijalna ulaganja	33.061	31.776	104,04
Nekretnine, postrojenje i oprema	1.310.323	1.337.355	97,98
Ostali dugoročni finansijski plasmani	215.178	101.550	211,89
UKUPNA STALNA IMOVINA	1.555.562	1.470.681	105,77
OBRтна IMOVINA			
Zalihe	36.128	24.552	147,15
Potraživanja	527.986	507.483	104,04
Potraživanja za više plaćen porez	9.298	7.576	122,73
Kratkoročni finansijski plasmani	1.323.799	1.574.404	84,08
Gotovinski ekvivalent i gotovina	405.899	175.556	231,21
Aktivna vremenska razgraničenja	18.214	7.394	246,33
Unapred plaćeni troškovi pribave osiguranja	181.668	210.431	86,33
Prenosna premija osiguranja i saosiguranja koja pada na teret saosiguravača i reosiguravača	6.083	5.999	101,40
Rezervisane štete osiguranja i saosiguranja na teret saosiguravača i reosiguravača	57.223	53.152	107,66
UKUPNA OBRтна IMOVINA	2.566.298	2.566.547	99,99
UKUPNA AKTIVA	4.124.860	4.037.228	102,17
PASIVA			
KAPITAL			
Osnovni kapital	521.588	574.241	90,83
Rezerve	283	335	84,48
Revalorizacione rezerve	303.086	325.309	93,17
Nerealizovani gubici po osnovu prodaje HOV-a	161.265	174.907	92,20
Neraspoređena dobit ranijih godina			
Neraspoređena dobit tekuće godine	27.129	0	-
Gubitak do visine kapitala		127.330	-
UKUPNO KAPITAL	690.821	597.648	115,59
REZERVISANJA I OBAVEZE			
Rezerve za izravnjanje rizika	16.244	9.359	173,57
Druga dugoročna rezervisanja	5.539	6.177	89,67
Ukupno dugoročna rezervisanja	21.783	15.536	140,21
KRATKOROČNE OBAVEZE			
Kratkoročne finansijske obaveze	21.000	0	-
Obaveze po osnovu šteta i ugovorenih iznosa	7.638	12.639	60,43
Obaveze za premiju, zarade i druge obaveze	120.142	142.944	84,05
Obaveze za porez iz rezultata	-	-	-
Ukupne kratkoročne obaveze	148.780	155.583	95,63
PASIVNA VREMENSKA RAZGRANIČENJA			
Prenosne premije	922.429	1.060.090	87,01
Rezervisane štete	1.834.952	1.709.178	107,36
Udeli u štetama saosiguranja, reosigur. i retrocesija	302	453	66,66
Druga pasivna vremensaka razgraničenja	475.324	463.621	102,52
Ukupno pasivna vremensaka razgraničenja	3.232.705	3.232.889	99,99
Odložene poreske obaveze	30.771	35.572	86,50
UKUPNO REZERVISANJA I OBAVEZE	3.434.039	3.439.580	99,84
UKUPNA PASIVA	4.124.860	4.037.228	102,17

Stalna imovina u rastu je za 5,77 % zbog ulaganja u dugoročne državne obveznice, koje dospevaju u 2015. godini.

Obrtna imovina ostala je na nivou prethodne godine, osim značajnijim odstupanja kod gotovinskih ekvivalenata (povećanje 131,21 %) i aktivnih vremenskih razgraničenja (povećanje 146,33 %).

Unutar pasive povećanje od 15,59 % iskazano je kod kapitala usled pokrića gubitka iz ranijih godina.

Rezervisanja su takođe veća za 40,21 %, zbog većih rezervi za izravnjanje rizika u odnosu na prethodnu godinu.

Obaveze i pasivna vremenska razgraničenja ostala su, uglavnom, na nivou prethodne godine.

2.6. Reklasifikovani Bilans uspeha – uporedni pregled

	2013.	(u 000 din.) 2012.	2013/2012
POSLOVNI PRIHODI			
Prihodi od premija osiguranja i saosiguranja	2.088.791	2.300.379	90,80
Prihodi od poslova neposredno povezanih s poslovima osiguranja	66.686	58.089	114,80
Prihodi od deponovanja i ulaganja (investiranja) sredstava tehničkih rezervi osiguranja, reosiguranja i retrocesija	65.312	178.536	36,58
Ostali poslovni prihodi	26.190	23.208	112,85
Ukupni poslovni prihodi	2.246.979	2.560.212	87,76
POSLOVNI RASHODI			
Rashodi za dugoročna rezervisanja i funkcionalne doprinose	226.119	250.509	90,26
Rashodi naknada šteta i ugovorenih iznosa	1.019.581	1.167.334	87,34
Rezervisane štete-povećanje	121.704	152.768	79,67
Rezervisane štete -smanjenje	-	-	-
Regres-prihodi po osnovu regresa	73.406	60.016	122,31
Smanjenje ostalih tehničkih rezervi-neto	-	16.773	-
Rashodi po osnovu deponovanja i ulaganja (investiranja) sredstava tehničkih rezervi	26.316	30.291	86,88
Ukupni poslovni rashodi	1.320.314	1.524.113	86,63
DOBIT-BRUTO POSLOVNI REZULTAT	926.665	1.036.099	89,44
TROŠKOVI SPROVOĐENJA OSIGURANJA			
Troškovi pribave	664.986	828.981	80,22
Troškovi uprave	281.117	332.320	84,59
Ostali troškovi sprovođenja osiguranja	23.709	27.282	86,90
Provizije od reosiguranja i retrocesija	185	78	237,18
Ukupni troškovi sprovođenja osiguranja	969.627	1.188.505	81,58
POSLOVNI GUBITAK -NETO POSLOVNI REZULTAT	42.962	152.406	28,19
FINANSIJSKI PRIHODI (osim fin.prihoda po osnovu sredstava tehničkih rezervi)	17.792	20.518	86,71
FINANSIJSKI RASHODI (osim fin.prihoda po osnovu sredstava tehničkih rezervi)	1.593	17.280	9,22
PRIHODI OD USKLAĐIVANJA VREDNOSTI IMOVINE I OSTALI PRIHODI	96.887	148.181	65,38
RASHODI PO OSNOVU OBEZVRED. IMOVINE	63.292	117.550	53,84
DOBITAK/GUBITAK IZ REDOVNOG POSLOVANJA PRE OPOREZIVANJA	6.832	(118.537)	-
NETO GUBITAK POSLOVANJA KOJE SE OBUSTAVLJA GUBITAK PRE OPOREZIVANJA	(9.456)	(2.844)	332,48
GUBITAK PRE OPOREZIVANJA	(2.624)	(121.381)	2,16
POREZ NA DOBITAK	-	-	-
Dobitak po osnovu kreiranja odloženih poreskih sredstava	5.210	0	-
Gubitak po osnovu smanjenja odloženih poreskih sredstava i smanjenja odloženih por.obaveza	-	(5.949)	-
NETO DOBITAK/GUBITAK	2.586	(127.330)	-

Pad poslovnih prihoda od 12,24 %, uslovio je i pad poslovnih rashoda za 13,37 % u odnosu na 2012. godinu.

Troškovi sprovođenja osiguranja u padu su za 18,42 %. Smanjenje TSO ostvareno je u apsolutnom i relativnom iznosu, kao rezultat sprovođenja mera tokom cele 2013. godine.

Finansijski prihodi, kao i prihodi od usklađivanja vrednosti imovine brđe su rasli od rashoda po istom osnovu, što je rezultiralo pozitivnim finansijskim rezultatom od 2.586 hilj.dinara.

10. ORGANIZACIONA, KADROVSKA I TEHNIČKA OSPOSOBLJENOST DRUŠTVA

a) Unutrašnja organizacija Društva

Pravilnikom o organizaciji poslova Društva od 23.01.2013. godine uređuje se organizacija poslova Društva, i to:

- podela poslova,
- centralizacija i decentralizacija određenih poslova,
- hijerarhijska struktura,
- podela na organizacione delove
- raspon rukovođenja i
- koordinacija poslova.

Obavljanje delatnosti osiguranja u toku 2013. godine Društvo je vršilo preko 20 organizacionih delova (Ogranaka), u sastavu kojih su obrazovana prodajna mesta i sistematizirana potrebna radna mesta. U toku 2013. godine sa radom je prestao Ogranak Pirot , tako da na dan 31.12.2013. godine Društvo ima 19 Ogranaka.

Organizacija Društva, kao struktura, ima svoju podstrukturu koja sadrži sledeće delove:

- Organi Društva (Skupština, Nadzorni odbor, Izvršni odbor, Generalni direktor,
- Strategijski deo (Generalni direktor, Izvršni direktor pravnih poslova, poslova uviđaja, procene i likvidacije šteta i preventivnog inženjeringa, Izvršni direktor za poslove osiguranja, Izvršni direktor finansija i računovodstva, Izvršni direktor IT Sektora, Zamenik Generalnog direktora, Pomoćnik Generalnog direktora za finansije i računovodstvo, Zamenik izvršnog direktora za poslove osiguranja). Ovo su organizacione funkcije strateškog dela i značaja.
- Srednji deo (Rukovodioci službi, ogranaka i ostalih organizacionih delova),
- Operativni deo (neposredni izvršioci),
- Specijalisti u oblasti tehnike, aktuarstva, revizije i drugih struka i
- Po potrebi drugi delovi.

Interna revizija se organizuje kao posebna organizacioni deo, nezavisan u obavljanju svoje funkcije, samostalan u radu, neposredno odgovoran Nadzornom odboru.

Interna revizija organizaciono ima sledeću strukturu:

- Direktor interne revizije,
- Viši saradnik interne revizije,
- Saradnik interne revizije.

Uz funkciju Generalnog direktora Društva direktno su povezani:

- Sekretar Društva,
- Poslovni sekretar generalnog direktora,
- Referent za organizaciju i sistem kvaliteta,
- Služba logistike.

Društvo je organizovano za obavljanje delatnosti osiguranja po službama u okviru sektora:

- Sektor neživotnih osiguranja,
- Sektor pravnih poslova, poslova uviđaja, procene i likvidacije šteta,
- Sektor finansija i računovodstva.

Nezavisne organizacione celine direktno povezane sa Upravom su:

- IT sektor,
- Aktuarstvo i upravljanje rizicima,
- Služba interne revizije,
- Služba logistike.

Sektor neživotnih osiguranja

Sektor neživotnih osiguranja organizaciono ima sledeću strukturu:

- Služba osiguranja od odgovornosti zbog upotrebe motornih vozila,
- Služba kontrole tarifiranja od odgovornosti zbog upotrebe motornih vozila,
- Služba kasko osiguranja i transporta,
- Služba ostalih neživotnih osiguranja,
- Služba marketinga i unapređenja prodaje osiguranja,
- Služba za razvoj proizvoda.

Odeljenje stroge evidencije.

Poslovni sekretar Izvršnog direktora za poslove osiguranja.

U okviru sektora osiguranja obrazuju se ogranci Društva kao posebne organizacione celine, koje su u organizacionom pogledu, hijerarhijski podređene službama osiguranja.

Ogranak ne može istupati ni u svoje ime, niti u svoje ime, već samo u ime i za račun Društva.

Ogranak ima mesto svog poslovanja, koje se upisuje u registar, kao podatak koji je značajan za identifikaciju rizika.

Pored obavljanja delatnosti u mestu poslovanja, ogranak obavlja delatnost i van mesta svog poslovanja i to putem organizovanja organizacionih jedinica u okviru svih ogranka:

- ekspoziture ogranaka i
- prodajna mesta.

U okviru jednog ogranka može postojati jedna ili više ekspozitura zavisno od geografske rasprostanjenosti ogranka ili obima poslovanja istog.

U pravnom prometu sa trećim licima ogranak zastupa lice ovlašćeno za zastupanje ogranka (u daljem tekstu: rukovodilac ogranka).

Sektor pravnih poslova

Sektor pravnih poslova, poslova uviđaja, procene i likvidacije šteta i preventivnog inženjeringa organizaciono ima sledeću strukturu:

- Služba pravnih poslova,
- Služba procene i likvidacije šteta motornih vozila i ostalih neživotnih osiguranja,
 - Odeljenje procene šteta motornih vozila,
 - Odeljenje likvidacije šteta motornih vozila,
 - Odeljenje procene imovinskih šteta,
 - Odeljenje likvidacije imovinskih šteta,

- Odeljenje likvidacije šteta putnog zdravstvenog osiguranja i lica od posledica nesrećnog slučaja,
- Služba preventivnog inženjeringa.

Sektorom pravnih poslova, poslova uviđaja, procene i likvidacije šteta i preventivnog inženjeringa rukovodi Izvršni direktor za te poslove.

Sektor finansija i računovodstva

Sektorom finansija i računovodstva rukovodi Izvršni direktor za finansije i računovodstvo.

Za sektor finansija i računovodstva organizaciono se vezuje Pomoćnik Generalnog direktora za finansije i računovodstvo.

Sektor finansija i računovodstva, organizaciono ima sledeću strukturu:

- Služba plana, analize, kontrole i izveštavanja,
 - Odeljenje aktuarskih poslova,
- Služba finansijske operative,
- Služba računovodstva,
 - Odeljenje povezivanja i kontrole zaduženja i plana,
- Služba naplate potraživanja
- Služba za upravljanje rizicima.

IT Sektor

IT Sektorom rukovodi Izvršni direktor IT Sektora.

IT sektor, organizaciono ima sledeću strukturu:

- Samostalni saradnik za bezbednost i zaštitu informacionog sistema,
- Služba za administraciju i komunikacije,
- Služba za razvoj i održavanje aplikativnog softvera,
- Odeljenje operativne podrške.

U hijerarhijskoj strukturi zaposleni u službama podređeni su Generalnom Direktoru Društva, u organizacionom pogledu, a u funkcionalnom smislu i drugim funkcijama zavisno od vrste poslova.

b) Kadrovska osposobljenost Društva

Na dan 31.12.2013. godine Društvo je imalo 408 zaposlena radnika. Daje se uporedni pregled broja radnika i kvalifikaciona struktura sa stanjem:

	31.12.2013. g.	31.12.2012.g.	Razlika
– Magistar	2 radnika	3 radnika	- 1
– Master	8 radnika	6 radnika	+ 2
– VSS	127 radnika	128 radnika	- 1
– VŠS	45 radnika	45 radnika	-
– SSS	163 radnika	173 radnika	- 10
– SSS (III stepen)	48 radnika	53 radnika	- 5
– VKV	2 radnika	1 radnik	+1
– KV	3 radnika	3 radnika	-
– PKV	2 radnika	4 radnika	- 2
– NKV	8 radnika	7 radnika	+ 1
Ukupno:	408 radnika	423 radnika	- 15

Sektor i službe su organizovani u sedištu Društva – princip centralizacije, dok su ogranci Društva (19) organizovani kao posebni organizacioni delovi – princip decentralizacije.

Društvo prodaju polisa obavlja pretežno preko ogranaka, u okviru kojih su organizovana prodajna mesta. U manjem obimu prodaja osiguranja se obavlja preko ovlašćenih zastupnika.

c) Podaci o članovima UO i NO Društva

Članovi Nadzornog odbora Društva bili su:

Red. broj	Ime i prezime	Zaposleni kod	Stepen stručne spreme	Broj Rešenja (saglasnost NBS-a)
1.	Radmilo Janković	Penzioner	VSS	G.6151 od 25.04.2007.g.
2.	Milena Simović	KMB banka a.d, Kragujevac	VSS	G.6152 od 15.07.2010.g.
3.	Nataša Petrović	Šumadija broker, Kragujevac	VSS	G.6153 od 25.04.2007.g.
4.	Branislav Bogdanović	AC Broker	VSS	G.11613 od 15.07.2010.g.
5.	Gojko Adžić	penzioner	VSS	G.6150 od 25.04.2007.

Članovi Izvršnog odbora Društva su:

Red. broj	Ime i prezime	Zaposleni kod	Stepen stručne spreme	Broj Rešenja (saglasnost NBS-a)
1.	Snežana Živković	Društvo	VSS	G.6146 od 25.04.2007.g.
2.	Ivan Veselinović	Društvo	VSS	G.7061 od 25.08.2012.g.
3.	Snežana Nikolić	Društvo	VSS	G.7060 od 24.08.2012.g.

d) Tehnička opremljenost Društva i funkcionisanje poslovnog informacionog sistema

Poslovni prostor Društva sa njihovim veličinama, kvalitetama i lokacijama koje su obelodanjene pod tačkom 4. Izveštaja, po oceni ovlašćenog revizora zadovoljavaju potrebe Društva.

Društvo je kadrovski, organizaciono i tehnički osposobljeno za dobro i kvalitetno obavljanje poslova iz oblasti osiguranja. Sektor IT, kojeg čine službe za administraciju i komunikacije i služba za razvoj i održavanje aplikativnog softvera, je obučeni i organizovan za obavljanje svih poslova vezanih za rad hardvera, softvera i komunikacija. U sektoru IT je zaposleno 9 radnika.

Zaposleni, kako u direkciji tako i u ograncima i na prodajnim mestima, u svom radu koriste Desk top, Laptop računare i štampače. Ukupno je instalirano 520 PC računara, 292 matrična i 72 laserska i multifunkcionalna štampača.

U poslovanju se koristi jedinstven informacioni sistem koji se sastoji od više aplikacija: Insurance.net i Adlnsure, pri čemu je više od 98 % svih poslovnih i tehnoloških procesa pokriveno postojećim informacionim sistemom. Koriste se i Web aplikacije TAKtic, AdConnect i WEB-PA i pozadinske aplikacije: ONO.NET integration, Risk Guard, TAKtok3, staro knjigovodstvo (finansije i stroga evidencija), Plakadis (LD-Kadrovi), Penzioneri-Nezgodna, Čekiranje OS-ova, Operativni rizici, i dodatne aplikacije (Audatex, kamata 2006, program za osnovna sredstva, Office banking, Halcom).

Radnici su obučeni za korišćenje napred pomenutih aplikacija

Baza podataka je jedinstvena i na raspolaganju je svim korisnicima – direkcija, ogranci ili prodajna mesta. WEB aplikacija TAKtic koja je razvijena u cilju povezivanja informacionog sistema sa IC UOS za podršku prodaje prodajepolisa AO u skladu sa zakonom, koristi istu bazu kao idruge aplikacije Insurance.net, Adlnsure i AdConnect.

Sa NBS se ostvaruje DialUp veza za slanje izveštaja, a putem HSIA od 20Mbit/s svi korisnici aplikacije iz ogranaka i prodajnih mestapristupaju serverima u Centrali društva.

Kompletnu evidenciju svojih poslovnih promena u 2013. godini Društvo je evidentiralo i pratilo u jedinstvenom informacionom sistemu putem aplikacije Insurance.net. Rad u jedinstvenom informacionom sistemu doprinosi poboljšanja kvaliteta rada, informisanja, boljoj organizaciji rada i kvalitetnijim poslovnim odlukama rukovodstva.

Putem redundantnih firewall uređaja vrši se zaštita informacionog sistema od napada spolja.

Sa aspekta server – storage infrastrukture, Društvo raspolaže optimalnim resursima koji su dovoljni za pokretanje svih aplikacija od značaja za rad i čuvanje podataka. Za najvažnije procese po rad Društva obezbeđeni su rezervni serverski resursi koji automatski aktiviraju u slučaju problema u radu produkcionih servera, čiju infrastrukturu čine fizički i virtualni serveri (oko 60).

Sa stanovišta mrežne infrastrukture implementirani su novi Core (Stack) i Access Switchevi.

Implementiran je sistem za centralizovani backup virtuelne infrastrukture i svih podataka od značaja za posao. Svakodnevno se prave rezervne kopije podataka i baza podataka od značaja za poslovanje Društva i rad informacionog sistema, što bi u slučaju da su aktivni podaci izgubljeni ili oštećeni, omogućilo njihovo potpuno vraćanje.

BackUp virtualnih servera i podataka je namenjen prvenstveno za vanredne događaje kada se vrši oporavak aktivnih podataka (restore) iz rezervnih kopija, a backup podataka za potrebe testa i razvoja. Formirane su i arhive podataka, mesta na kojima se bezbedno čuvaju backup medijumi na kojima se nalaze arhivirani virtualni serveri i podaci (magnetne trake, DVD medijumi). Primarna i sekundarna arhiva su smeštene na različitim lokacijama.

Usvojene Politike zaštite informacionog sistema i procedure, propisuju pravila i odgovornosti za operativno sprovođenje najvažnijih procesa od značaja za rad informacionog sistema.

11. ANALIZA FUNKCIONISANJA INTERNE REVIZIJE

I Uvod

Interna revizija predstavlja aktivnost nezavisnog, objektivnog uveravanja, kao i konsultantska aktivnost osmišljena sa ciljem unapređenja poslovanja Društva. Interna revizija pomaže organizaciji u postizanju ciljeva, uvođenjem sistematskog, disciplinovanog pristupa proceni i unapređenju efikasnosti procesa upravljanja rizikom.

Aktivnosti Interne revizije Društva su sprovedene u skladu sa Planom rada za 2013. godinu, i obuhvatile su sledeće:

- Troškovi sprovođenja osiguranja od autoodgovornosti;
- Ažurnost rešavanja šteta autoodgovornosti;
- Postupak zaduživanja i razduživanja polisa autoodgovornosti;
- Pokrivenost tehničkih rezervi
- Ocena adekvatnosti uspostavljenog sistema internih kontrola i upravljanje rizikom u Društvu.

Interna revizija Društva je realizovala sve aktivnosti predviđene planom i u skladu sa članom 140. Zakona o osiguranju ("Službeni glasnik RS" br.55/04.....116/2013), sačinila Godišnji izveštaj interne revizije za 2013. godinu, za koji je Nadzorni odbor Društva dao pozitivno mišljenje.

Godišnji izveštaj o internoj reviziji je kreiran u zakonom definisanoj formi, tj. sadrži sledeće: izveštaj o realizaciji programa rada i godišnjeg plana rada interne revizije, rezime značajnih konstatacija o obavljenoj reviziji, ocenu preduzetih mera za otklanjanje uočenih nepravilnosti.

Na poslovima Interne revizije Društva angažovana su dva zaposlena, direktor i saradnik Interne revizije.

II Izveštaj o realizaciji godišnjeg plana rada Interne revizije

Plan rada interne revizije za 2013. godinu urađen je na osnovu Programa rada interne revizije. Planirane aktivnosti interne revizije su ostvarene u potpunosti, pri čemu su obuhvaćene aktivnosti date u uvodnom delu (I Uvod).

III Rezime značajnih konstatacija u obavljenoj internoj reviziji

Troškovi sprovođenja osiguranja od autoodgovornosti

Troškovi sprovođenja osiguranja od autoodgovornosti su bili predmet praćenja Interne revizije u toku cele 2013. godine (sva četiri kvartala). Interni revizor je u praćenju ovog segmenta poslovanja Društva konstatovao da je postignut pozitivan trend i da je kod troškova sprovođenja osiguranja (TSO) evidentan pad kako u apsolutnom iznosu tako i u relativnim pokazateljima. Ono što nije postignuto je cilj da TSO budu u okviru režijskog dodatka.

Ažurnost rešavanja šteta autoodgovornosti

Kao važan segment delatnosti osiguranja analizirana je ažurnost rešavanja šteta autoodgovornosti, pri čemu Interna revizija konstatuje da je ažurnost u rešavanju šteta zadovoljavajuća. Uočena manja odstupanja se mogu svrstati u operativni rizik. Naime odstupanje broja dana od kompletiranja do isplate štete koji se javlja kod manjeg broja slučajeva sa brojem dana odstupanja manjim od dozvoljenog. Veći broj dana odstupanja je od prijave štete do dana kompletiranja, kao direktna posledica nedostavljanja sve potrebne dokumentacije, i pored toga što se kod samog prijavljivanja štete oštećeniku uručuje dokument o neophodnoj dokumentaciji, koja treba da se dostavi. Za nedostajuću dokumentaciju se šalje urgent zahtev za dostavljanje iste.

Postupak zaduživanja i razduživanja polisa autoodgovornosti

U posmatranom procesu uspostavljen je sistem internih kontrola, koji funkcioniše u okviru uspostavljenih linija odgovornosti i na propisan način rada. Uočene su slabosti u postupku razduživanja dokumenata stroge evidencije i uplata premije, odnosno pojedini Ogranci kasne u razduživanju ili uplati. Preduzimaju se mere odgovornih lica da se razduživanje dokumentacijom vrši u propisanom roku, a pomenute nepravilnosti se u toku rada otklanjaju.

Pokrivenost tehničkih rezervi

Predmet Interne revizije je analiza pokrivenosti tehničkih rezervi (TR) i potencijalni rizici kod obračuna i deponovanja i ulaganja sredstava TR, sa stanjem na dan 30.06.2013. godine. Interna revizija je utvrdila da je na dan 30.06.2013. godine adekvatno iskazana pokrivenost TR u visini od 91,54 %, odnosno da nepokrivenost iznosi 9,46 %. Dalje se konstatuje da preduzete mere daju rezultate, ali da potpuna pokrivenost nije postignuta.

Izloženost riziku nepokrivenosti TR u posmatranom periodu nije bio od uticaja na ostvarivanje prava osiguranika, korisnika osiguranja i trećih oštećenih lica. Društvo je raspolagalo dovoljnim nivoom sredstava za izmirenje dospelih i budućih obaveza (pokriće sopstvenim sredstvima ukupne rezerve) za izmirivanje identifikovanih obaveza (štete, prenosne premije i druge obaveze).

Oцена adekvatnosti uspostavljenog sistema internih kontrola i upravljanje rizikom u Društvu

Interna revizija na osnovu sagledavanja funkcionisanja sistema internih kontrola iznosi uveravanja da je sistem internih kontrola i upravljanje rizicima u Društvu zadovoljavajući. Problemi koji se javljaju u funkcionisanju su povremeni, i mogu biti otklonjeni od strane rukovodstva poslovne funkcije (područja) tokom samih poslovnih procesa.

Ukupno kontrolno okruženje ocenjuje se kao pozitivno i podrazumeva uspostavljenu svest rukovodstva i zaposlenih o značaju i potrebi za kontrolama.

Obezbeđeno je kontinuirano analiziranje i praćenje poslovnih procesa, posebno onih gde su identifikovani rizici. Uprava Društva je spremna da razmotri i usvoji svaki postupak koji je najbolji za zadržavanje rizika na prihvatljivom nivou.

IV Ocena preduzetih mera za otklanjanje uočenih nepravilnost

Interna revizije je pozitivno ocenila preduzete mere za otklanjanje utvrđenih nepravilnosti.

V Ocena Ovlašćenog revizora

Sagledavajući sprovedene aktivnosti Interne revizije i Godišnji izveštaj za 2013. godinu zaključuje se sledeće:

- Interna revizija je u 2013. godini obuhvatila najosetljivija i ključna područja u funkcionisanju Društva, (troškovi sprovođenja osiguranja od autoodgovornosti, ažurnost rešavanja šteta – AO, pokrivenost tehničkih rezervi, ocena adekvatnosti uspostavljenog sistema internih kontrola i upravljanje rizikom u Društvu,
- Funkcionisanje sistema Interne revizije je zadovoljavajuće
- Daljim merama unapređivati sistem rada Društva, posebno na pravovremenoj identifikaciji, kvalifikaciji i kvantifikaciji rizika kojima je Društvo izloženo, kao i na usavršavanju sistema internih kontrola.

12. SUDSKI SPOROVI

Prema podacima dobijenim od računovodstva Društva, Društvo je na dan bilansiranja 31.12.2013. godine, kao tužilac, imalo značajan broj aktivnih sudskih sporova iz poslovnih odnosa, čije promene u periodu 31.12.2012. do 31.12.2013. godine, se daju sledećim pregledom:

	(u 000 din.) Iznos (bruto vrednost)
1. Stanje na dan 31.12.2012. god.	96.200
2. Povećanje u 2013. godini	6.818
3. Naplaćeno u 2013. godini	(7.181)
4. Smanjenje – ostalo	(4.438)
5. Stanje na dan 31.12.2013. godine	<u>91.399</u>

Stanje ovih utuženih potraživanja na dan 31.12.2013. godine po pojedinim računima, odnosno po vrstama potraživanja:

Račun - Utužena potraživanja	(u 000 din.) Iznos (bruto vrednost)
- 15008 - Potraživanja za avanse	4.580
- 20108 - Potraživanja imovinska i ost. než. osiguranja	11.023
- 20138 - Potraživanja za premiju- zastupnici, posrednici	4.149
- 20148 - Potraživanja za prem. osig. motornih vozila	10.660
- 220118 - Kamata na utužena potraživanja	3.976
- 22018 - Kamata na utužena potraživanja – ostalo	7.097
- 22128 - Potraživanja za nedostajuću dokumentaciju	3.632
221308 - Potraživanja za OSE – iz sistema	939
- 22138 - Potraživanja za OSE	295
- 221808 - Potraživanja za zelene karte	1.044
- 22828 - Potraživanja za adm. zabrane	21.838
- 22838 - Potraživanja za preventivu	1.775
- 22868 - Potraživanja za preuzimanje duga i ost.	2.020
- 20708 - Potraživanja od kupaca za materijal, robu	1.204
- 22818 - Potraživanja za više isplaćenu štetu	1.270
- 22878 - Potraživanja za registraciju i ostalo	726
- 20508 - Potraživanja iz reosiguranja	10.911
- 21828 - Spec.poslovi-sporna i utužena	3.973
- 232018 - Utužena potraživanja od banaka	286
Ukupno:	91.399

Za ova potraživanja rezervisana su sredstva putem ispravke vrednosti u iznosu od 90.601 hilj. dinara, tako da krajnji rezultat ovih sporova ne može značajno negativno da utiče na buduće poslovanje društva.

13. ANALIZA NALAZA EKSTERNE KONTROLE

U toku 2013. godine predmet kontrole od strane Narodne banke Srbije bilo je sprovođenje mera naloženih Rešenjem Guvernera NBS G broj 2311 od 19.04.2012. godine i Rešenja G broj 9715 od 11.12.2012. godine, kojima je u zavisnosti od pojedinih naloga obuhvaćeno poslovanje Društva u 2012. godini i do 31.03.2013. godine, tj do dana kontrole.

Naložene mere po Rešenju G broj 2311 od 19.04.2012. godine, detaljno su obrazložene u Izveštaju o izvršenoj reviziji za 2012. godinu pod tačkom 13. "Analiza nalaza eksterne revizije", pa se ovde posebno ne navode.

Najveći deo mera otklonjen je do kraja 2012. godine, dok je Rešenjem G broj 9715 od 11.12.2012. godine produžen rok za izvršenje mere navedene pod tačkom 2.1. iz Rešenja G broj 2311 od 19.04.2012., koja glasi citiramo « *da Društvo obezbedi, da iznos sredstava za pokriće tehničkih rezervi, neopterećenih drugim obavezama, bude jednak utvrđenim tehničkim rezervama i da sredstva tih rezervi budu deponovana i uložena u oblike propisane članom 114. Zakona i Odlukom o ograničenjima pojedinih oblika deponovanja i ulaganja*» do 31.12.2012. godine (raniji rok 15.11.2012. , a sa stanjem 31.10.2012. godine), a rok za dostavljanje izveštaja o izvršenju naložene mere do 28.02.2013. godine.

Istim Rešenjem broj 9715 navedeno je da izvršenje tačke 2.2. (da se ograniči visina rizika koji preuzima u osiguranje, tako što se mesečna prodaja polisa osiguranja od autoodgovornosti ograničava na nivo od 70 % od prodaje polisa u odgovarajućem mesecu 2011. godine) i dalje teče do izvršenja mere iz prethodno navedene tačke 2.1.

Navedenim Službenim beleškama konstatovano je da pojedine mere naložene datim Rešenjima Narodne banke Srbije nisu izvršene ili nisu izvršene u potpunosti, pa su iz tog razloga bile predmet ove neposredne kontrole, o čemu je sačinjen Zapisnik o kontroli sprovođenja mera broj UNFi II-880/3/13 od 30.09.2013. godine.

Na navedeni Zapisnik, Društvo je pod brojem 31367 od 16.10.2013. godine dostavilo Primedbe, kroz koje su ujedno dati i prilozi i dokazi, koje je Društvo preduzelo na izvršenju Rešenja, kao i aktivnosti koje su preduzete u toku tekuće kontrole, nakon kontrole i do dana dostavljanja Zapisnika, a kojima se obezbeđuje dalje izvršenje i sprovođenje mera.

Neposrednom kontrolom sprovođenja mera od strane Narodne banke, utvrđeno je sledeće:

1. Sprovođenje mera naloženih tačkama 1.1. pod a) i 1.3. pod a) dispozitiva Rešenja

- 1.1. Tačkom 1.3. pod a) dispozitiva naloženo je da se uspostavi sistem internih kontrola, tako da obezbedi tačnost podataka unetih u knjigu šteta, poštovanje internih akata i unapređenje procedura, postupaka i radnji u delu postupanja po odštetnim zahtevima po osnovu osiguranja od autoodgovornosti.

Neposrednom kontrolom konstatovano je da je Društvo unapredilo sistem internih kontrola time što je značajno smanjen broj netačnih podataka unetih u knjigu šteta u odnosu na nalaz prethodne kontrole, te da isti zahteva dalje unapređenje s obzirom na trajni karakter ove mere, a u cilju pouzdanosti i tačnosti iskazanih podataka.

Počev od 30.06.2013. godine preuzete su nove mere na poboljšanju uspostavljenog sistema internih kontrola.

U delu poštovanju internih akata i unapređenja procedura, postupaka i radnji, utvrđeno je da je Društvo preduzelo aktivnosti na unapređenju sistema donošenjem novih akata, procedura i postupaka po odštetnim zahtevima osiguranja AO, kao i na primeni istih.

- 1.2. Tačkom 1.1. pod a) Rešenja naloženo je Društvu da usaglasi poslovanje sa odredbama Zakona o obaveznom osiguranju, u delu rešavanja odštetnih zahteva iz osiguranja AO na način i u rokovima propisanim Zakonom.

Kontrolom je utvrđeno da je Društvo sa stanjem 30.06.2013. godine usaglasilo poslovanje sa odredbama Zakona o obaveznom osiguranju u saobraćaju, u delu rešavanja zahteva za naknadu šteta AO u rokovima propisanim Zakonom.

2. Sprovođenje mera naloženih tačkom 1.1. pod b), v), g) i d) dispozitiva Rešenja

- 2.1. Tačkom 1.1. dispozitiva Rešenja Društvu je naloženo da obezbedi da troškovi sprovođenja osiguranja AO ne budu veći od ostvarenog režijskog dodatka, da obezbedi da kumulativno, za period 01.01.do 30.09.2012. godine da troškovi sprovođenja osiguranja AO ne budu veći od ostvarenog režijskog dodatka, da razgraničenje troškova pribave obave u skladu sa Zakonom, te da raskinu ugovore o zakupu poslovnog prostora namenjenog prodaji polisa osiguranja AO i isticanju reklame, zaključene sa licima povezanim sa tehničkim pregledima.

Neposrednom kontrolom utvrđeno je da Društvo u 2012. godini, kao i prvoj polovini 2013. godine, nije uskladilo poslovanje sa odredbama člana 45.stav 2. Zakona o obaveznom osiguranju, kojim je propisano da TSO osiguranja autoodgovornosti, uključujući i troškove pribave, ne mogu biti veći od ostvarenog režijskog dodatka.

Učešće TSO (nerazgraničenih) osiguranja AO u režijskom dodatku bruto premije imalo je blagi trend smanjenja za prvih šest meseci 2013. godine u odnosu na period obuhvaćen prethodnom kontrolom. Pad troškova veći je u odnosu na smanjenje, tj. pad bruto premija, što predstavlja pozitivno kretanje u pravcu pokrivanja TSO režijskim dodatkom, ali još uvek nedovoljno u smislu Zakona o obaveznom osiguranju.

Razgraničenje troškova pribave izvršeno je u iznosu visine režije u prenosnoj premiji, po svakoj vrsti osiguranja, odnosno u skladu sa odredbama člana 128. Zakona o osiguranju, uvažavajući odredbe člana 45.stav 2. Zakona o obaveznom osiguranju i time u potpunosti sprovelo naloženu meru.

U toku vršenja kontrole Društvo je dostavilo dokaze o raskidu ugovora i Rešenje Ministarstva unutrašnjih poslova RS-Uprave saobraćajne policije, o oduzimanju ovlašćenja za vršenje tehničkog pregleda vozila, gde se poslovalo suprotno odredbama Zakona o obaveznom osiguranju.

Po oceni Ovlašćenog revizora Društvo je tokom 2013. godine kontinuirano sprovodilo mere na smanjenju TSO, a koje su imale realan efekat i doprinele značajnom smanjenju troškova, naročito troškova uprave, dok je manji učinak na smanjenju troškova pribave posledica konkurentne borbe na tržištu osiguranja, naročito u oblasti autoodgovornosti kao dominantnoj vrsti osiguranja u portfelju Društva.

3. Sprovođenje mera naloženih tačkama 1.2. i 2.3. dispozitiva Rešenja

3.1. Tačkom 1.2. dispozitiva Rešenja Društvu je naloženo da za polise osiguranja od autoodgovornosti kod kojih period pokriva počine po isteku određenog vremena od dana zaključenja ugovora o osiguranju, prihode iskazuje u skladu sa propisima i ugovorom o osiguranju.

Narodnoj banci Srbije dostavljeni su dokazi o tačnosti iskazivanja tih prihoda za 2012. godinu, i postupilo u skladu sa odredbama člana 47.stav 1. Pravilnika o kontnom okviru za društva za osiguranje.

3.2. Tačkom 2.3. dispozitiva Rešenja Društvu je naloženo da prilikom obračuna rezervacije za nastale, neprijavljene štete po osnovu autoodgovornosti, primenjuje isti kriterijum korekcije faktora razvoja šteta u svim razvojnim godinama, te da dostavi obračun nastalih. Neprijavljenih šteta na dan 31.12.2011. godine, sa dokazima o primeni navedenog kriterijuma.

Kontrolom je utvrđena primena kriterijuma korekcije faktora razvoja šteta i nisu utvrđene nepravilnosti.

3.3. Kontrolom dovoljnosti rezervisanih, prijavljenih, a nerešenih šteta za izmirenje naknada osiguranicima na dan 31.12.2012. godine i 31.03.2013. godine, utvrđeno je da je Društvo postupilo u skladu sa odredbama tačke 2.stav 2. Odluke o bližim kriterijumima i načinu obračunavanja rezervisanih šteta.

3.4. Kontrolom obračuna prenosne premije na dan 31.12.2012. godine i 31.03.2013. godine, utvrđeno je da je obračun prenosne premije izvršen u skladu sa Odlukom o bližim kriterijumima i načinom obračunavanja prenosnih premija.

4. Sprovođenje mera naloženih tačkom 2.1. dispozitiva Rešenja

Tačkom 2.1. dispozitiva Rešenja naloženo je Društvu da obezbedi da iznos sredstava za pokriće tehničkih rezervi, neopterećenih drugim obavezama, bude jednak utvrđenim tehničkim rezervama, te da budu deponovana i uložena shodno zakonskim odredbama.

U delu pokrivenosti tehničkih rezervi Društva, preduzimaju se stalne mere u izvršavanju postavljenih Dinamičkih planova, obzirom da Društvo nije uspelo da ovu meru u celini ispoštuje.

Sa stanjem 31.12.2013. godine ostvarena je pokrivenost veća za (92,95 - 89,74) 3,21 indeksnih poena u odnosu na prethodnu godinu.

5. Sprovođenje mera naloženih tačkom 2.2. dispozitiva Rešenja

Ovom tačkom Društvo je bilo u obavezi da ograniči visinu rizika koji preuzima u osiguranje do izvršenja mera naložene tačkom 2.1. ovog Rešenja, tako što će mesečnu prodaju polisa osiguranja od autoodgovornosti ograničiti na nivo od 70 % od prodaje polisa u odgovarajućem mesecu 2011. godine.

Iako ova mera nije u potpunosti izvršena, Društvo je tokom ovog perioda, smanjilo broj zaključenih polisa, smanjen je broj aktivnih polisa, a isto tako smanjeno je i učešće Društva na tržištu osiguranja.

Iako deo naloženih nije u celosti izvršen, Društvo transparentnim poslovanjem, uspešnim poslovanjem i urednim izmirivanjem obaveza teži održavanju kontinuiteta poslovanja i ispunjenju naloženih mera.

III PRILOZI UZ IZVEŠTAJ O OBAVLJENOJ REVIZIJI

Priloge uz Izveštaj o obavljenju reviziji čine:

- 1) Pismo o prezentaciji izveštaja društva za 2013. godinu
- 2) Mišljenje ovlašćenog aktuara o finansijskim izveštajima i Godišnjem izveštaju o poslovanju
- 3) Mišljenje ovlašćenog aktuara o Izveštaju o sprovođenju politike saosiguranja i reosiguranja
- 4) Izveštaj o poslovanju za 2013. godinu sa Napomenama
- 5) Finansijski izveštaji
 - Bilans stanja na dan 31.12.2013. godine,
 - Bilans uspeha – zbirni u periodu od 01.01. do 31.12.2013. godine,
 - Bilans uspeha – osiguranje nezgode i dobrovoljno zdravstveno osiguranje u periodu od 01.01. do 31.12.2013. godine,
 - Bilans uspeha – osiguranje motornih vozila u periodu od 01.01. do 31.12.2013. godine,
 - Bilans uspeha – ostala neživotna osiguranja u periodu od 01.01. do 31.12.2013. godine,
 - Izveštaj o tokovima gotovine u periodu od 01.01. do 31.12.2013. godine,
 - Izveštaj o promenama na kapitalu u periodu od 01.01. do 31.12.2013. godine.

U Beogradu, 25. 04. 2014. godine.



OVLAŠĆENI REVIZOR

Jasna Ribić dipl.oec.

Jasna Ribić



**IZVESTAJ O POSLOVANJU
ZA 2013.GODINU**

**TAKOVO osiguranje a.d.o.
K r a g u j e v a c**

SADRŽAJ

1. Uvodna rec Generalnog direktora

2. Osnovni podaci o društvu

- 2.1. Uvodni podaci
- 2.2. Uskladenost dozvole za obavljanje delatnosti i saglasnosti
- 2.3. Osnovni identifikacioni podaci
- 2.4. Organi društva i interna revizija
- 2.5. Zaposleni

3. Poslovne aktivnosti i organizaciona struktura Društva

- 3.1. Poslovne aktivnosti
- 3.2. Organizaciona struktura

4. Finansijski položaj i rezultat poslovanja Društva

- 4.1. Rezultat poslovanja
- 4.2. Finansijski položaj Društva
 - 4.2.1. Struktura aktive i pasive , i ostvareni poslovni rezultati po osnovu poslovnih aktivnosti
 - 4.2.1.1. Stalna sredstva
 - 4.2.1.2. Obrtna sredstva
 - 4.3. Izvori sredstava Društva
 - 4.3.1. Kapital i Garantna rezerva
 - 4.3.2. Tehnicka rezerva
 - 4.3.3. Margina solventnosti
 - 4.3.4. Kratkoročne obaveze
 - 4.4. Prihodi Društva
 - 4.4.1. Obracunata premija
 - 4.4.1.1. Fizicki obim osiguranja
 - 4.4.1.2. Struktura fakturisane premije osiguranja
 - 4.4.2. 4.4.1. Raspodela premije
 - 4.4.3. 4.4.1.1. Prenosna premija
 - 4.4.4. 4.4.2. Prihodi od deponovanja i ulaganja sredstava tehničke i garantne rezerve
 - 4.5. Rashodi Društva
 - 4.5.1. Poslovni rashodi
 - 4.5.1.1. Likvidirane štete
 - 4.5.1.2. Isplacene štete
 - 4.5.1.3. Rezervisane štete
 - 4.5.1.4. Funkcionalni doprinosi
 - 4.6. Troškovi sprovođenja osiguranja
- 4.7. **Ostvareni rezultati iz poslova autoodgovornosti**
 - 4.7.1. Uvodni deo
 - 4.7.2. Prihodi iz poslovanja prodaje polisa autoodgovornosti
 - 4.7.3. Premija osiguranja autoodgovornosti u periodu 01.01.2013-31.12.2013-te god. i njena razdeoba- struktura premije
 - 4.7.4. Rashodi iz poslovanja prodaje polisa autoodgovornosti
 - 4.7.5. Troškovi sprovođenja osiguranja u obavljanju poslova osiguranja od autoodgovornosti i ostvarena struktura troškova
 - 4.7.6. Ostali rashodi iz poslova osiguranja od autoodgovornosti
 - 4.7.7. Utvrdjeni i iskazani rezultat poslovanja u poslovima autoodgovornosti u 2013.god. i uporedni pregled prihoda i rashoda

5. Kadrovi i zarade

6. Znacajni događaji po završetku poslovne godine

7. Znacajni poslovi sa povezanim licima

8. Planirani buduci razvoj

9. Aktivnosti istrazivanja

- 10. Informacije o otkupu sopstvenih akcija ,**
- 11. Postojanje ogranaka**
- 12. Finansijski instrumenti za ocenu finansijskog položaja i uspesnosti poslova**
- 13. Upravljanje sistemom internih kontrola i upravljanje rizicima**
 - 13.1. Opste odredbe
 - 13.2. Upravljanje finansijskim rizicima
 - 13.3. Rizici osiguranja
 - 13.4. Ostali trzisni rizici
 - 13.5. Operativni rizici
 - 13.6. Pravni rizici
 - 13.7. Zaključna razmatranja o karakteristikama i funkcionisanju sistema internih kontrola i upravljanju rizicima
 - 13.8. Planovi za unapredjenje sistema internih kontrola i upravljanje rizicima
- 14. Pravila korporativnog upravljanja**
- 15. Z a k l j u c a k**

1. UVODNA REC GENERALNOG DIREKTORA

Takovo osiguranje ado Kragujevac je 2013-oj godini poslovne aktivnosti obavljalo u okviru moguceg privrednog opsega na trzistu osiguranja u Republici Srbiji, pri cemu je vecina poslovnih procesa veoma zavisna od realnog trzisnog okruzenja. Opste-drustveni i ekonomsko -privredni faktori i dogadjaji na trzisti osiguranja, koji su ostavili uticaj na poslovanje i iskazane rezultate :

a) opste drustvena kretanja:

- pocetak pregovora o clanstvu u EU , o cemu je 01.09.2013. stupio na snagu Sporazum Srbije i EU o stabilizaciji i pridruzivanju, sa zvanicnim pocetkom pregovora u toku 2014.godine
- rekonstrukcija Vlade, i sporazum o normalizaciji odnosa izmedju Srbije i Kosova
- sirenje svesti o reformama, stednji, profitabilnosti,

b) ekonomsko privredna kretanja:

- rast BDP 2.40 % u odnosu na prethodnu godinu, sa znacajnijim padom u IVQ, u sektoru gradjevinarstva 17.3% i sektoru finansijskih delatnosti i delatnosti osiguranja od 3.1%; realno je i manji promet u trgovini na malo
- niska inflacija, sto je pozitivno, mada istovremeno ukazuje na nisku potrosnju i slabu kupovnu moc stanovnistva
- pogorsanje likvidnosti privrede, pri cemu je u u posmatranom periodu doslo do gasenja dve banke, kao i velikog broja privrednih subjekata koja su otisla u stecaj ili likvidaciju
- relativno stabilna monetarna politika - prosecan srednji kurs Eur-a u 2013oj godini bio je 113.1369 din/euro(2012-113.0415din/eur-a (od min. 110.5426 do max 115.2574din /eur-a),
- stopa nezaposlenosti oko 20 %,

c) trziste osiguranja:

- rast premije osiguranja od 1.4 %, rast premije AO 2.1% (prema podacima IIIQ2013), pad premije kasko za 7.3 %
- ucesce drustva u svim vrstama osiguranja 3.1% (prema podacima IIIQ2013), AO 8.84%
- ukupnjavanje osiguravaca preuzimanjem portfelja, odnosno kupovina , sto je posle duzeg perioda pozitivan pomak.

U sirem smislu receno, privredno drustveni ambijent se ocenjuje kao stabilizacionopozitivan, sto je osnov za unapredjenje u narednom periodu, pri cemu izvesno u izvestajima o poslovanju veceg broja osiguravaca se izdvaja prisutna napomena jake konkurencije.

Drustvo je sprovodilo optimalnu poslovnu politiku , u konkurenciji sa renomiranim svetskim i domacim osiguravacima, koji su nastavili rast udela na ogranicenom trzistu osiguranja , pri cemu je i dalje prednjacila posebno ostra konkurencija na trzistu autoodgovornosti. Sprovedena je zakonska i programaska obaveza Drustva vezana za pokrice gubitka prethodne godine i nadoknadu kapitala iskoriscenog za pokrice gubitka u skladu sa cl.28.Zakona o osiguranju, cime je eliminisan pravni i operativni rizik , s tim u vezi.

Ciljne aktivnosti Drustva bile su usmerene na: visoku dostupnost polisa (autoodgovornost) aktiviran segment informaticke podrške ostalih nezivotnih osiguranja (aplikacija Ad Insure), maksimalnu tehnicku opremljenost prodajnih mesta, prodaja preko interneta (zazivela je kupovina iz fotelje), razvoj web aplikacija za druge vrste nezivotnih osiguranja (putno osiguranje, mini kasko), kvalitet usluga osiguranja, poboljsanje rezultata poslovanja tekuceg perioda teznjom da se postigne profitabilnost po svakoj vrsti osiguranja, odnosno svakom proizvodu osiguranja, pri cemu je akcenat stavljen na kontrolu fiksnih troskova, radi ekonomijnije potrosnje i racionalnijeg poslovanja.

Na ukupnom novou, Drustvo je tezilo vodjenju poslovne politike ciji je primarni cilj blagovremeno izvrsavanje zakonom preuzetih obaveza u skladu sa registrovanom delatnoscu, pre svega po osnovu placanja steta i zakonskih (javnih) obaveza iz osiguranja, kao i : stabilizacija Drustva , poboljsanje performansi koje se odnose na smanjivanje troskova - racio troskova, poboljsanje racia steta, kombinovanog racia i operativnog racia, poboljsanje prinosa iz plasmana

sredstava, kao i aktivnosti usmerene na povecanje kapitala, odnosno pokriva gubitka prethodnog perioda.

Uz sprovođenje navedenih ciljeva, Društvo je i izvršavalo izrečene mere nadzora koje su se odnosile na prethodni period poslovanja (2010-30.09.2011.), a po segmentu poslovanja: autoodgovornost, a po kom osnovu su od strane nadzora potvrđena izvršenja u pogledu obaveze Društva da obaveze po ugovorima o osiguranju AO - stete, izvršava na propisan način i prema propisanim rokovima u propisanim rokovima, da razgraničenje troškova pribave sprovedi na naložen način, dok je kod pokriva tehničkih rezervi, ukupnih troškova sprovođenja osiguranja i ograničenja obim ugovora koje preuzima u osiguranje, ostvaren pozitivan pomak.

Shodno tome, sa ostvarenim ukupnim prihodima u 2013-oj godini, koji su zabeležili blagi index od 0.87 u odnosu na prethodnu godinu, pri čemu su prihodi od premije zabeležili index 0.90, rashodi likvidiranih šteta index od 0.89, rashodi rezervisanih šteta index 1.07, a ukupni troškovi sprovođenja osiguranja index 0.81, ostvareni poslovni rezultat je negativan mada je u odnosu na prethodnu godinu je bolji za 3.5 puta. Društvo je ostvarilo poslovni gubitak od 42.962 hilj din koji je za 71.81% bolji od ostvarenog poslovnog rezultata prethodne godine. U ovom rezultatu najznacajni efekat su imali su:

- manje obracunata premija u odnosu na planiranu u iznosu od 137.823 hilj din
- povecanje rezervisanih šteta u odnosu na planirane u iznosu od 40.323 hilj din

Pri ovim okolnostima, iskazane poslovne rezultate su amortizovali finansijski prihodi i prihodi od uskladjivanja vrednosti imovine. I u tekucem periodu kao i prethodnoj godini Društvo se, suočilo sa velikim sistemskim rizicima koji nisu mogli da se prihvate, a da se ne odraze na konacan rezultat poslovanja. Pri tome se posebno misli na realno stanje troškova pribave autoodgovornosti, koji je uticao na poremećaj u načinu funkcionisanja usluga osiguranja i ima potencijal da ostavi negativne posledice na realne rezultate u ovom segmentu.

Konacno neto rezultat poslovne 2013. godine je 2.586 hilj.din.

U odnosu na ostvarene ukupne godišnje rezultate, ne možemo reci da nisu realizovani svi poslovni ciljevi i da u odredjenim segmentima nije zabeležen pozitivan pomak i rezultat pri čemu posebno isticemo:

- azurnost u resavanju šteta sa ostvarenjem 88.64 %, koja je veća od planirane azurnosti (85.62%) a u autoodgovornosti 81.23 %, što je veća azurnost od prosečne trzisne azurnosti (81.03%)
- povecanje azurnosti u isplati šteta sa ostvarenjem 99.72 %, i u autoodgovornosti 10.58 %,
- povecanje ucesca likvidiranog iznosa šteta (sa troškovima postupka) u odnosu na prihode od premije sa ostvarenjem 52.78 %
- povecanje prosečnog iznosa rešenih šteta u AO za 4.83 %, odnosno na ukupnom nivou za 4.11 % u odnosu na prethodnu godinu
- obracunate tehnicke rezerve u odnosu na planirane su 98.38 %, jer je prenosna premija opala zbog nize fakturisane premije
- dovoljnost rezervacije nastalih neprijavljenih šteta: prethodnom periodu Run off IBNR rezultat 120.600 hilj din odnosno 11.54 % (u AO-123.165 hilj din odnosno 12.16 %)
- proaktivna politika reosiguravajuće zaštite, po ključnim vrstama osiguranja i ključnim rizicima, pri čemu je ostvaren pozitivan MTR 69,56 % na ukupnom nivou, bez reosiguranja i saosiguranja, odnosno 69.03 % sa efektima saosiguranja i reosiguranja
- smanjenje realizovanih troškova sprovođenja osiguranja tekuceg perioda, bez uticaja razgraničenja za 91.384 hilj.din.

Planom poslovanja za naredni period projektovano je ostvarivanje dobiti. Imajući u vidu projektovanu inflaciju i monetarnu politiku centralne banke, da bi se u narednoj godini ostvarili planirani ciljevi i pozitivni rezultati iz ukupnog poslovanja, odnosno po vrstama osiguranja, bice

potrebni dodatni pritisci na sve poslovne rashode, pre svega na troškove sprovođenja osiguranja, iako su isti usko povezani sa tržišnim okruženjem (pribava).

Kada su tehnicke rezerve u pitanju, treba napomenuti sledeće: Društvo se sa problemom nepokrivenosti tehničkih rezervi suočava u određenom vremenskom periodu. U istom periodu stav Društva prema pokricu istih bio je proaktivan, što podrazumeva adekvatan obracun tehničkih rezervi i konzervativno-oprezan odnos u deponovanju i ulaganju odnosno:

- Obracunate tehnicke rezerve su formirane strogo, po principima najbolje prakse osiguranja a po kojima je ostvareni rezultat rezervisanih šteta Run off IBNR na ukupnom nivou po godinama za period 2013/2012/2011 u iznosima 120.600 hilj din/182.244 hilj din/12.254 hilj din,
- U deponovanim i ulozenim plasmanima TR, nije bilo drugih gubitaka, osim gubitaka izazvanih padom finansijskog tržišta,
- preduzimate su sveobuhvatne mere za poboljšanje pokrivača po godisnjim dinamičkim planovima, i u odnosu na prethodnu godinu poboljšano je pokrivače za 89.589 hilj din, od nosno nepokrivenost je smanjena sa 10.26 na 7.05 %.

Najveći deo plasmana se nalazi u obliku državnih HOV i udepozitima ref.banaka, koje nose nizi rizik uz zadovoljavajuću stopu prinosa. *Evidentne su činjenice da je inicijalna nepokrivenost nastala pod uticajem globalne krize 2008.og godini, koja se nastavila u narednim godinama, tako da su plasmani Društva u akcije kojima se trgovalo na organizovanom finansijskom tržištu u toku 2008. godine, a od 2008. do kraja 2013. godine, u kumulativu, uticali (i uticu) na smanjenje pokrivača tehničkih rezervi. Obzirom na navedeno ključno je da se u medjuvremenu nisu kumulirali drugi rizici koji bi dodatno teretili plasmane, što se ocenjuje pozitivno.*

Mere koje je Društvo preduzimalo kroz godišnje dinamičke planove, sa ciljem da obezbedi uskladenost poslovanja, su imale delimičan rezultat u prethodnim i u tekućoj godini. Efekti koji su realizovani povezani sa istovremenim stalnim rastom tehničkih rezervi (rast rezervisanih nastalih neprijavljenih šteta), strukturom portfelja autoodgovornosti i ucescem rizicnog u ukupnom portfelju autoodgovornosti, nelikvidnoscu privrede i stanovništva (nemogućnost poboljšanja procesa naplate ostalih potraživanja), otežane mogućnosti smanjivanja rashoda iz troškova pribave osiguranja (evidentno je realno stanje na tržištu autoodgovornosti koje odstupa od propisanih okvira troškova pribave), izostanak realizacije cilja koji se odnosi na povezivanje sa strateskim partnerom (generalno smanjeno interesovanje stranih investitora), delimično povećanje kapitala novom emisijom (u 2009 godini povećanje u nominalnom iznosu od 74.213 hilj din, u 2013- oj 74.625 hilj din), kao i izostale pune efekte na pretvaranju obrtno imovine u aktivnu (prodaja nepokretnosti), koje su pak krajem 2013 godine investiciono angazovane u većem obimu. Nepokrivenost tehničkih rezervi na kraju perioda iznosi 195.460 hilj.din. odnosno 7.05 %, što je u odnosu na prethodnu godinu bolje (10.26 %) Tokom posmatranog perioda, ostvareni su ciljevi vezani za visok nivo azurnosti u resavanju i isplati šteta.

Društvo je, u skladu sa realnim potrebama, i finansijskim kapacitetima, nastavilo strategiju razvoja informacionog sistema, a po ključnim segmentima:

- sproveden je projekat Konsolidacija primarnog sajta, koji je pouzdan polazni osnov za DR plan, u skladu sa podzakonskom regulativom,
- sprovodi se dalji razvoj i unapređenje sopstvenog IC kao i veza sa IC UOS,
- licencirani su i održavaju se postojeći HW i SW.

Svi poslovni procesi su informatički podržani. Poslovanje se obavlja u jedinstvenom informacionom sistemu što pruža veću pouzdanost, tačnost i azurnost u evidentiranju poslovnih promena i informacija i značajnije izveštaje za eksterne i interne potrebe. Posebna odlika ovog sistema jeste da je integralan i sveobuhvatni, i da apsolutno zanemarljiv deo procesa nije integrisan u IS-u.

Kada su u pitanju kadrovski kapaciteti, u tekućoj godini je smanjen ukupan i prosečan broj radnika, u strukturi zaposlenih po organizacionim celinama korekcije su sprovedene pretežno kod zaposlenih na terenu vezanih za upravu, pri čemu su izostali puni efekti u odnosu na realizovanu

visinu naknada zarada . U direkciji Društva je sprovedena politika snizavanja zarada, uz zadržavanje broja i strukture zaposlenih, što je uticalo na smanjenje visine troškova u tom segmentu, odnosno troškova uprave. Znacajan broj zaposlenih je imao aktivno ucesce u radu operativnih Komisija pri Udruzenju osiguravaca Srbije, a na zajednickim sportskim igrama osiguravaca Srbije, u maju 2013. zaposeni Društva su osvojili: zlatnu medalju u kuglanju, srebrne medalje u zenskoj kosarci i muskoj odbojci, i bronzanu medalju u zenskom streljastvu, a u ukupnom plasmanu zauzeto je trece mesto.

Obzirom da je u tekucem periodu drustvo sprovodilo programske osnove za snizavanje troškova, sredstvima za donacije i sponzorstva se upravljalo obazrivije, a drustvenoodgovorno ponasanje je realizovano kroz : zaposleni u direkciji su vise puta pojedinačno bili dobrovoljni davaoci krvi, organizovano je prikupljana pomoc siromasnoj deci i porodicama, sproveden je veci broj pojedinačnih naknada i pomoci obolelima, posebno u akcijama prikupljanja sredstava sireg obima (Tijana Ognjanovic, Zivkovic Ana i dr.), strucnim i naucnim casopisima (Udruzenje za pravo osiguranja) sportskim radnicima i drustvima , telentovanim pojedincima.

Kao odgovorno osiguravajuće društvo, Takovo osiguranje je i u pogledu zahteva zakonske regulative i nadzornih organa, na zakonom propisan način izvršilo najbolje procene i formiralo adekvatne tehnicke rezerve, obracun i deponovanje garantne rezerve , obezbedilo dobru likvidnost. U strukturi plasmana tehnickih rezervi Društvo je izvršilo maksimalnu diversifikaciju rizika, i pretezni deo plasiranih sredstava drži u drzavnim hartijama od vrednosti, depozitima i nekretninama.

U 2013.godini su realizovane aktivnosti pokriva gubitka prethodne godine u iznosu od 127.330 hiljada dinara i naknada kapitala iskoriscenog za pokriva gubitka . Povecan je akcijski kapital za iznos 74.625 hilj din.

Redovno se analiziraju i unapredjuju opsta akta i akta poslovne politike Društva. Na iste je u toku godine ovlaseni aktuar Mr.Bojana Maracic , dala pozitivno misljenje.

Društvo tezi najboljim principima osiguranja, održavanju i razvoju dobre poslovne prakse i struke osiguranja. Sa drugim osiguravacima saradjuje po principima uvazavanja i postovanja, razvija dobru komunikaciju sa zastupnicima i posrednicima u osiguranju, Udruzenjem osiguravaca , Narodnom bankom Srbije, poslovnim saradnicima i osiguranicima.

Na kraju, zelim da se zahvalim svim klijentima i poslovnim saradnicima , na poverenju koje su, pri izboru osiguravajuće zaštite imovine i lica, ukazali nasem Društvu , kojim izborom su doprineli ostvarivanju postignutih ciljeva. Istovremeno , zelim da se zahvalim akcionarima, neposrednim saradnicima i zaposlenima, sa cijim doprinosom i podrskom su ostvareni prevedjeni programi, planovi i ciljevi.

**Predsednik Izvrsnog odbora i Generalni direktor
Snezana Zivkovic, s.r.**

2. OSNOVNI PODACI

2.1. Uvodni podaci

Akcionarsko društvo za osiguranje »Takovo« Kragujevac osnovano je 1992. god. kao Deoničko društvo za osiguranje »Takovo« Kragujevac, sa dozvolom za rad Saveznog ministarstva za finansije po resenju br. 2/2-02-033/92-001 od 13.07.1992.godine. U registar Privrednog suda u Kragujevcu upisano je rešenjem broj Fi-3270/92 u registarskom ulošku 1-69533 – 00.

Društvo je u 1997. god. uskladilo svoje poslovanje sa Zakonom o osiguranju imovine i lica ("Sl.list SRJ" br.30/96), na osnovu Rešenja Saveznog ministarstva za finansije broj 4/1-12-068/97 od 03.07.1997.god. kojim se utvrđuje da su ispunjeni uslovi propisani Zakonom za osnivanje akcionarskog društva i da će društvo obavljati poslove obaveznih osiguranja i poslove ostalih imovinskih osiguranja i nezgode. U registar Privrednog suda Kragujevac upisana je preregistracija Društva pod brojem Fi-817/97 dana 17.07.1997.godine.

2.2. Uskladenost dozvole za obavljanje delatnosti i saglasnosti

Društvo je uskladilo svoje poslovanje sa Zakonom o osiguranju (Sl.glasnik RS 55/04-116/2013) . Resenja NBS-e su:

- Resenje o saglasnosti o uskladenosti organizacije, Statuta i drugih opstih akata i akata poslovne politike, i za obavljanje poslova osiguranja G.br.6154 od 25.04.2007.godine.
- Resenje G.br.4161 od 13.05.2008 god. izdata dozvola za prosirivanje dozvole za rad ostalih nezivotnih osiguranja.
- Resenje o davanju saglasnosti na odluku o izboru clanova Nadzornog odbora, broj: G.br. 6150 , G.br. 6151, G. br. 6152., G. br. 6153. svi od 25.04.2007. i resenje G.br. 11613 od 15.07.2010.
- Resenje o davanju saglasnosti na odluku o izbor clanova Izvrsnog odbora i Gen.direktora , broj 6146 od 25.04.2007. i G.Br. 7060 i G.br. 7061, svi od 24.08.2012.godine

2.3. Osnovni identifikacioni podaci

Naziv: Akcionarsko drustvo za osiguranje "Takovo"
Sifra delatnosti Društva : 6512 ostalo osiguranje
Matični broj i PIB : 06084184 / 101457935.
Sedište Društva: Kragujevac, ul. Dr.Zorana Djindjica br. 15a,

2.4. Organi drustva i interna revizija

Predsednik Nadzornog odbora : Radmilo Jankovic
Predsednik Izvrsnog odbora : Snežana Živković
Generalni direktor : Snežana Živković
Savetnik Izvrsnog odbora i
većinski vlasnik Društva : Dragan Jovović
Interni revizor : Snezana M.Nikolic.

Društvo posluje na području Republike Srbije, poslove zakljucivanja ugovora o osiguranju za polise obaveznog osiguranja motornih vozila i drugih vrsta nezivotnih osiguranja, pretežno obavlja i organizuje preko 19 ogranka , u okviru kojih su organizovana prodajna mesta.

U toku 2013-te godine Društvo je smanjilo broj svojih organizacionih jedinica sa 20 na 19., odnosno ukinut je Ogranak Pirot . Razlog za ukidanja ovog ogranaka je nedovoljna visina premije, odnosno visoki troskovi poslovanja i niska profitabilnost.

Poslovi zaključivanja ugovora o osiguranju, osim preko Ogranacionih jedinica -Ogranaka, obavljaju se i preko :

- Agencija za zastupanje - broj zastupnika 16
- Agencija za posredovanje - broj posrednika 28
- Tehnički pregledi - broj ugovora o prodaji 150

2.5. Zaposleni

Po stanju na dan 31.12.2013.god., Društvo ima 408 zaposlena radnika, čija kvalifikaciona struktura se daje sive u izveštaju koji sledi. U ovom delu se posebno ukazuje da 58 zaposlenih pretežno na poslovima prodaje osiguranja ima ispit kod Narodne Banke Srbije za poslove posredovanja i zastupanja u osiguranju.

3. POSLOVNE AKTIVNOSTI I ORGANIZACIONA STRUKTURA

3.1. Poslovne aktivnosti

Tokom 2013. godine Društvo je sprovodilo izvršenje poslovnog plana tekućeg perioda uz istovremeno uskladjivanje petogodišnjeg plana za period 2013-2017. godine. Dosledno sprovođenje strateških ciljeva zahtevalo je pojačano angažovanje zaposlenih na svim nivoima u društvu. Društvo se opredelilo da značajne aktivnosti usmeri na povećanje ucesca i fizičkog obima ostalih vrsta neživotnih osiguranja, osim osiguranja od autoodgovornosti, i da se u najboljoj meri prilagodi desavanjima na tržišnom okruženju, sa ciljem održavanja kontinuiteta poslovanja.

Mereno brojem zaključenih ugovora o AO Društvo je zabeležilo četvrtu poziciju na tržištu autoodgovornosti sa ucescem od 8.99 %. Prosečna premija po polisi osiguranja autoodgovornosti zabeležila je pad od 2.16 % što je posledica primene bonus malus sistema. U odnosu na ostale vrste osiguranja, shodno opštim tržišnim kretanjima, rast su zabeležili: osiguranje za vreme puta i boravka u inostranstvu i određene tarife po osnovu odgovornosti-osiguranje turističkih agencija, odgovornost stecajnih upravnika i sl.

Značajnije promene na tržištu osiguranja u 2013-toj godini, kao drugi događaji koji su imali uticaja na obavljanje poslovanja Društva su:

1. Angažovanje Udruženja osiguravaca Srbije po pitanju vršenja javnih ovlašćenja od interesa za sve osiguravace na tržištu AO, vezane za održavanje i unapređenje jedinstvenog Informativnog centra kao i uvođenje savremenijeg pristupa u načinu prodaje polisa i registracije motornih vozila.
2. Sprovođenje Programa mera i mesečno izveštavanje Narodne Banke Srbije s tim u vezi
3. Kontrola Narodne Banke Srbije o kontroli sprovođenja mera naloženih rešenjem G.broj 2311/ 19.04.2012., po Rešenju G.br. 3821/18.06.2013.godine

Kao značajna ostvarenja ciljeva i načela poslovne politike u 2013.god. ističemo:

- ažurnost u rešavanju i isplati šteta,
- poštovanje zahtevanog nivoa likvidnosti, uz potpuno i blagovremeno izvršavanje svih obaveza po osnovu naknade šteta, isplata osiguranih suma i izmirivanje drugih ugovorenih obaveza,
- upravljanje troškovima poslovanja po svim segmentima: uprava, pribava, troškovi uvidjaja i procene i drugi troškovi sa ciljem njihovog smanjenja,
- postovanje i primena najbolje prakse osiguranja narocito dod rezervacija za buduće obaveze (rezervisane štete)
- pracenje i unapređenje sistema internih kontrola, korporativno upravljanje, transparentnost poslovanja.

Redovno se sačinjavaju periodični izveštaji o funkcionisanju sistema internih kontrola, na nivou službi i organizacionih delova van centrale i isti dostavljaju organima uprave. Redovno se sačinjavaju periodični izveštaji u skladu sa pravilima o upravljanju rizicima i dostavljaju organima uprave radi identifikovanja predupređenja i merenja rizika. U izveštajnoj godini, unapređeno je i

pracenje i analiza razlicitih rizika koje je Društvo identifikovalo u svom poslovanju , dok se za pracenje i merenje odredjenih trzisnih i investicionih rizika koristi softversko resenje Risk Guard.

Analizirano je ostvarivanje planirane profitabilnosti ogranaka (prodajne mreze) i uspostavljena je nova ciljna profitabilnost istih za narednu poslovnu godinu.

Redovno se analiziraju i unapredjuju opsta akta i akta poslovne politike Društva. Na iste je u toku godine ovlaseni aktuar Mr.Bojana Maracic , dala pozitivno misljenje.

Interna revizija sprovodi stalnu i sveobuhvatnu kontrolu svih aktivnosti iz poslovanje Društva. Broj zaposlenih je 2(dva), a direktor interne revizije ima strucnu licencu Internih revizora.

Društvo ima usvojen Kodeks korporativnog upravljanja koji se primenjuje i postuje.

3.2. Organizaciona struktura

Društvo je organizaciju, shodno obimu i slozenosti poslova postavilo podelom na izvrsne sektore , a deo poslova je organizovan kroz neizvrsne sektore i manje nezavisne org. celine:

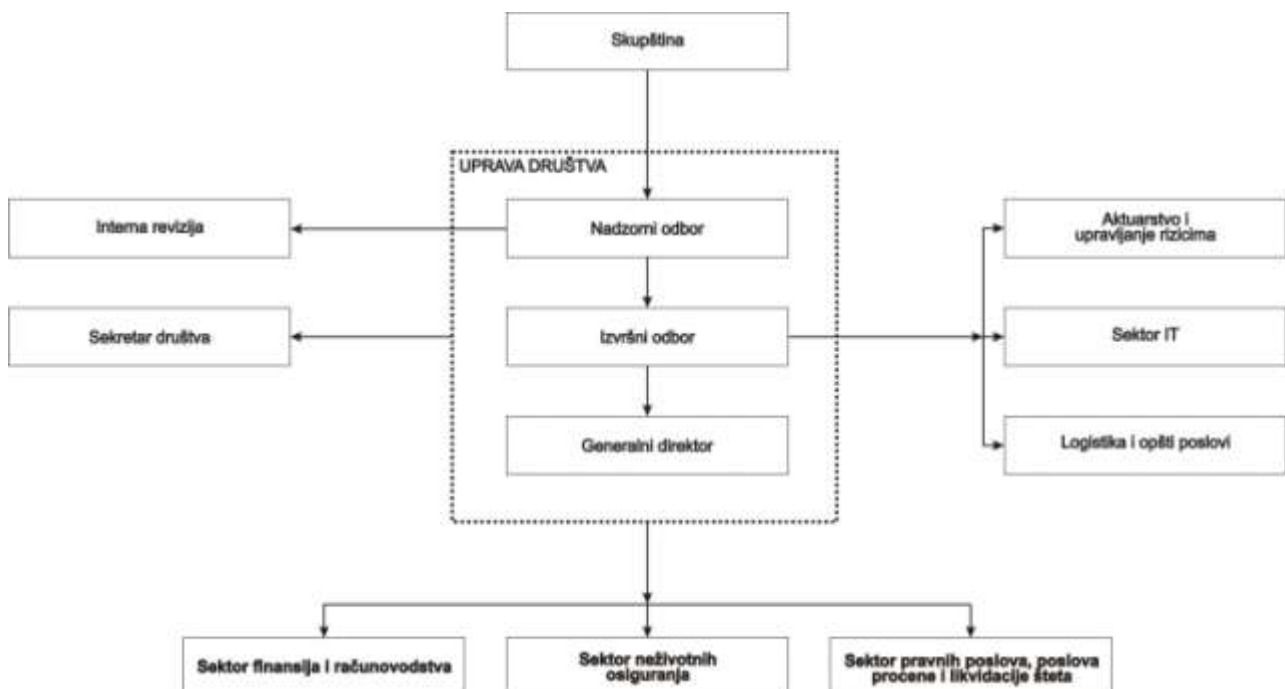
1. Sektor neživotnih osiguranja
2. Sektor finansija i računovodstva
3. Sektor pravnih poslova, poslova procene i likvidacije šteta,

U Sektoru neživotnih osiguranja, van sedista DRuštva su organiizovani Ogranci, za koja se vezuju pojedinačna prodajna mesta, preko kojih se vrši distribucija prodaje i zakljucivanje ugovora o osiguranju.

Nezavisne organizacione celine direktno povezane sa Upravom su:

1. IT sektor
2. Aktuarstvo i upravljanje rizicima
3. Sluzba interne revizije
4. Sluzba logistike.

Šematski prikaz Organizacije:



O okviru Sektora prodaje, na izvan sedista Društva, organizovani su Ogranci, koji u svom sastavu imaju prodajna mesta na kojima su angazovani zaposleni za distribuciju osiguranja, zastupnici i posrednici.

4. FINASIJSKI POLOZAJ I REZULTAT POSLOVANJA

4.1. Rezultat poslovanja

Društvo je periodu od 01.01-31.12.2013.godine iskazalo dobit u poslovanju u iznosu 2.586 hiljada dinara. U toku 2013 sprovedeno pokriće je gubitka iz 2012 godine u iznosu od 127 330 hiljade dinara, kao i nadoknaden osnovni kapital iskoriscen za pokrivenje gubitka do nivoa kapitala propisan Zakonom o osiguranju.

Kao i u prethodnom periodu, bilansi Društva za 2013 godinu su sacinjeni u skladu sa zakonskim propisima i medjunarodnim standardima, kvalitetno, u duhu Smernica Narodne Banke Srbije i osnovnim principima na kojima se zasniva transparentnost otvorenog Društva za osiguranje i daju tacne, pouzdane podatke i relevantne poslovne informacije.

4.2. Finansijski položaj Društva

4.2.1. Struktura aktive i pasive, i ostvareni poslovni rezultati po osnovu poslovnih aktivnosti

Društvo transparentno objavljuje podatke vezane rezultate ostvarene u izveštajnom periodu, njihovo kretanje u odnosu na prethodnu godinu (trend) kao i analizu ostalih vaznijih pokazatelja poslovanja

AKTIVA	31.12.2013.	31.12.2012.	2013/2012
A. STALNA IMOVINA	1.558.562	1.470.681	105.98%
1. Nematerijalna ulaganja	33.061	31.776	104.04%
2. Nekretnine, postrojenja i oprema koji služe za obavljanje delatnosti	577.540	590.182	97.86%
3. Investicione nekretnine	732.783	747.173	98.07%
4. Dugoročni finasijski plasmani	215.178	101.550	211.89%
B. OBRтна IMOVINA - POTRAŽIVANJA (019+020+021+034)	2.566.298	2.566.547	99.99%
I. ZALIHE	36.128	24.552	147.15%
I. KRATKOROČNA POTRAŽIVANJA, PLASMANI I GOTOVINA (022+023+024+028+029+030+031+032+033)	2.530.170	2.541.995	99.53%
C. POSLOVNA IMOVINA (001+018)	4.124.860	4.037.228	102.17%
PASIVA			
A. KAPITAL I REZERVE	690.821	597.648	115.59%
I. OSNOVNI I OSTALI KAPITAL	521.588	574.241	90.83%
1. Akcijski kapital	520.671	573.324	90.82%
2. Udeli i ostali kapital	917	917	100,00%
II. REZERVA	283	335	1,63%

III. REVALORIZACIONE REZERVE	303.086	325.309	84.48%
IV. NEREALIZOVANI GUBICI PO OSNOVU HOV RASOLOZIVIH ZA PRODAJU	161.265	174.907	76,96%
V. NERASPOREĐENA DOBIT	27.129	0	
1. Neraspoređena dobit ranijih godina			
2. Neraspoređena dobit tekuće godine	27.129	0	
VI. GUBITAK DO VISINE KAPITALA		127.330	
B. REZERVISANJA I OBAVEZE	3.434.039	3.439.580	99.84%
I. DUGOROČNA REZERVISANJA	21.783	15.536	140.21%
II. DUGOROČNE OBAVEZE		0	
III. KRATKOROČNE OBAVEZE	148.780	155.582	95.63%
IV. PASIVNA VREMENSKA RAZGRANIČENJA (136+140+144)	3.232.705	3.232.889	99.99%
1. Prenosne premije	922.429	1.060.090	87.01%
2. Rezervisane štete	1.834.952	1.709.178	107.36%
3. Druga pasivna vremenska razgraničenja	475.324	463.621	102.52%
V. ODLOŽENE PORESKE OBAVEZE	30.771	35.572	86.50%
C. UKUPNA PASIVA	4.124.860	4.037.228	102.17%

POZICIJA	31.12.2013.	31.12.2012.	2013/2012
1	3	4	5(3*100/4)
UKUPNI PRIHODI	2.361.658	2.728.911	86.54%
I. POSLOVNI (FUNKCIONALNI) PRIHODI	2.246.979	2.560.212	87.77%
1. Prihodi od premija osiguranja i saosiguranja	2.088.791	2.300.379	90.80%
4. Prihodi od poslova neposredno povezanih s poslovanjem osiguranja	66.686	58.089	114.80%
5. Prihodi od deponovanja i ulaganja (investiranja) sredstava tehničkih rezervi osiguranja, reosiguranja i retrocesije	65.312	178.536	36.58%
6. Ostali poslovni prihodi	26.190	23.208	112.85%
II, FINANSIJSKI PRIHODI	17.792	20.518	86.71%
III, PRIHODI OD USKL. VRED. IMOVINE	96.887	148.181	65.38%
UKUPNI RASHODI	2.364.282	2.850.292	82.95%
II. POSLOVNI (FUNKCIONALNI) RASHODI	1.320.319	1.524.113	86.63%
B. TROŠKOVI SPROVOĐENJA OSIGURANJA	969.622	1.188.505	81.58%
IV. FINANSIJSKI RASHODI,	1.593	17.280	9.22%
VI. RASHODI PO OSNOVU OBEZVREĐENJA IMOVINE	63.292	117.550	53.84%

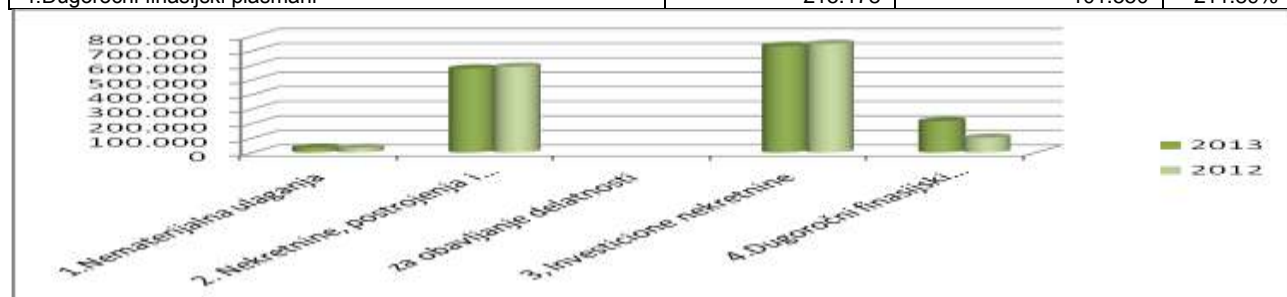
IX. NETO DOBITAK POSLOVANJA KOJE SE OBUSTAVLJA				
X. NETO GUBITAK POSLOVANJA KOJE SE OBUSTAVLJA		9.456	2.844	332.49%
C. DOBIT PRE OPOREZIVANJA			0	
D. GUBITAK PRE OPOREZIVANJA		2.624	121.381	
1	Porez na dobitak		0	
2	Dobitak po osnovu kreiranja odloženih poreskih sredstava i smanjenja odloženih poreskih obaveza	5210		
3	Gubitak po osnovu smanjenja odloženih poreskih sredstava iz prethodnih godina i kreiranja odloženih poreskih obaveza		5.949	
F. NETO DOBITAK		2.586	0	
G. NETO GUBITAK			127.330	

4.2.1.1. Stalna sredstva

Stalna sredstva Društva iskazana su u sledecim oblicima:

- nematerijalna ulaganja,
- građevinski objekti namenjeni poslovanju,
- investicione nekretnine,
- dugoročni plasmani .

	31.12.2013.	31.12.2012.	2013/2012
A. STALNA IMOVINA	1.558.562	1.470.681	105.98%
1. Nematerijalna ulaganja	33.061	31.776	104.04%
2. Nekretnine, postrojenja i oprema koji služe za obavljanje delatnosti	577.540	590.182	97.86%
3. Investicione nekretnine	732.783	747.173	98.07%
4. Dugoročni finansijski plasmani	215.178	101.550	211.89%



Nematerijalna ulaganja se odnose na ulaganja u softverske aplikacije i licence koje su u 2013-toj godini su porasla u odnosu na 2012-tu godinu za 4,04 %. Nematerijalna ulaganja vrednuju se po nabavnoj vrednosti i po stopi amortizacije 20 % osim ukoliko ugovorom nije propisan duzi ili kraci vek upotrebe od 5 godina.

Gradjevinski objekti Društva dele se prema nameni na Poslovne nekretnine (za obavljanje sopstvene delatnosti) i Investicione nekretnine. Gradjevinski objekti se evidentiraju po trzisnoj vrednosti dobijenoj na osnovu procene ovlašćenog procenjivača i u skladu sa MRS 16 i 40. Vrednost građevinskih objekata je procenjivana na dan 30.09.2013. godine, ali je ista aktuelna i na dan 31.12.2013.godine. Procenu vrednosti objekata je izvršio Pajovic Vasilije diplomirani inženjer gradjevine i sudski vestak (Rešenje b. 740-05-05240/2010-03 od 06.07.2011. godine).

Društvo raspolaze sa deset nekretnina (dve su u funkciji poslovnih objekata, a osam rentira) Najveću vrednost ima Poslovna zgrada u Kragujevcu, ul. Dr.Zorana Djindjica br.15a, koja se shodno potrebama Društva, delom koristi kao investiciona nekretnina.



Poslovna zgrada Takovo osiguranja a.d.o. Kragujevac

Oprema se pocenjuje po nabavnoj vrednosti, amoriguje po proporcionalnom metodu sa amortizacionim stopama od 7 % - 20 %. Vrednost opreme je 78 048 hilj.din. sto čini 13.51 % od ukupnog iznosa sredstava namenjenih za poslovne svrhe (ukupno je 577 540 hilj.din.) .

Dugoročni plasmani beleže rast u odnosu na 2012-tu godinu za 111.89 % pre sveg zbog ulaganja Društva u dugoročne trezorske zapise u iznosu 106 327 hilj.din. koji dospevaju 2015. godine. Svakog meseca se vrši pripis kamate i usklađivanje vrednosti trezorskih zapisa u stranoj valuti prema vrednosti srednjeg kursa NBS. Društvo značajna sredstva ima i u HVO koje su raspoložive za prodaju , odnosno akcije AiK i KBM banke, a koje se vrednuju po tržišnoj vrednosti (kotiraju na berzi) pa je vrednost tih akcija na dan 31.12.2013. godine, 63.940 hilj.din. U dugoročnim plasmanima su i ulaganja u povezana lica Društva („Televizija K 9" i „Šumaduja broker" ado) , zatim dugoročni plasman u korporativne obveznice „Tigar" AD u iznosu od 5 464 hiljada dinara i plasman u Udruzenje Osiguravača Srbije , od 25 055 hiljada dinara.

4.2.1.2. Obrtna sredstva

Obrtna sredstva na dan 31.12.2013 iznose 2.566.298 hilj.din. i niza za 0.01 % u odnosu na prethodnu godinu . U strukturi obrtne imovine najviše su zastupljena potraživanja i kratkoročni finansijski plasmani.

Kratkoročni plasmani su u akcijama kojima se trguje, obveznice i druge HVO namenjene trgovanju, kao i oročeni depoziti u ukupnom iznosu 1.323.799 hilj.din. sto čini 52.32 % od iznosa 2.530.170 hilj.din.(potraživanja, gotovina, plasmani i AVR) . Samo potraživanja i plasmani, iznose 1.861.084 hilj.din. i manji su za 11 % u odnosu na stanje istih 31.12.2012-te .

Potraživanja za premije iznose 77.358 hilj.din., i ista su ispravljena u iznosu od 36.129 hilj.din. Potraživanja za premije beleže pad u odnosu na prethodnu godinu, jer Društvo je i tokom 2013.god. sprovodilo aktivnu politiku naplate potraživanja što je uticalo i na niži nivo ispravki potraživanja.

Tabela potraživanja i ispravki potraživanja, po strukturi:

R.br.	vrste potraživanja	2013	2012	Index 2013/2012
1	Potr..za prem.osiguranja	77.358	91.465	0,85
2	Isprav.potraživanja za premije	-36.129	-45.724	0,79
3	Potraživanja od reosiguranja u zemlji	19.711	16.741	1,18
4	Isprav.potraziv.od reosigur.u zemlji	-19.669	-16.646	1,18

5	Potr.za osn.sred. i materijal	3.719	5.471	0,68
6	Isprav.potraž. za osn.sred. i materijal	-2.383	-2.126	1,12
7	Druga potraživanja	620.493	578.050	1,07
8	Ispravka drugih potraživanja	-125.815	-112.172	1,12
9	Kratk.finansijski plasmani	411.183	438.453	0,94
10	Isprav. Finansijskih plasmana	-3.497	-3.820	0,92
11	Hart.nam.prodaji – obveznice	867.152	1.091.111	0,79
12	Ostali plasmani u HVO	48.961	48.660	1,01
14	UKUPNO POTRAZ. BEZ ISPRAV.	2.048.577	2.269.951	0.90
15	UKUPNO ISPRAVKE	-187.493	-180.788	1.04
16	UKUPNO NETO POTRAZIVANJE	1.861.084	2.089.463	0.89

Ulaganja u kratkorocne finansijske plasmane pokazuju neznatan pad u odnosu na prethodnu godinu(6 %) , jer su banke tokom poslovne godine ponudile nize kamate stope, pri cemu je posebno kamata bila niza na depozite u deviznim sredstvima , pa su zbog boljih prinosa u 2013oj godini, značajnija sredstva plasirana u dugoročne Trezorske zapise.

Ostvareni prihode po osnovu plasmana (kamate, dividende i valutne klauzule) u 2013.oj godini iznose 65.312 hilj. din. što je za 34.8 % više u odnosu na prethodnu godinu.

Do neznatnog pada je doslo na poziciji ulaganja u hartije od vrednosti za koje je garant drzava – obveznice, kao i kod hartija od vrednosti kojima se trguje na organizovanom trzistu iz razloga sto su sredstva od dospeca serija Obveznica stare devizne stednje za 2013-tu godinu ulozena delimicno u obveznice ali i u druge oblike deponovanja (drzavne zapise i depozite kod banaka).

4.3. Izvori sredstava Društva

4.3.1. Kapital i Garantna rezerva

Minimalna visina osnovnog kapitala definisana je čl.28. Zakona o osiguranju (Sl.glasnik br.55/04.-116/13) koja za obim delatnosti za sve vrste nezivotnih osiguranja je 4.500.000 EURa.

Ukupni kapital Društva iznosi 690.821 hilj.din. i porastao je za 15.59 % u odnosu na 2012 godinu. U strukturi pasive kapital učestvuje sa 16.75 % što je više za 2.4 % u odnosu na učešće u 2012 kada je isto bilo 14.35 %.

	2013	2012	Index 2013/2012
A. KAPITAL I REZERVE	690.821	597.648	115.59%
I. OSNOVNI I OSTALI KAPITAL	521.588	574.241	90.83 %
1. Akcijski kapital	520.671	573.324	90.82 %
2. Udeli i ostali kapital	917	917	100,00 %
II. REZERVA	283	335	1,63 %
III. REVALORIZACIONE REZERVE	303.086	325.309	84.48 %
IV. NEREALIZOVANI GUBICI PO OSNOVU HOV RASOLOZIVIH ZA PRODAJU	161.265	174.907	76,96 %
V. NERASPOREĐENA DOBIT	27.129	0	
1. Neraspoređena dobit ranijih godina			
2. Neraspoređena dobit tekuće godine	27.129	0	
VI. GUBITAK DO VISINE KAPITALA		127.330	

Društvo je na osnovu Odluke Skupsitine o smanjenju osnovnog kapitala radi pokrića gubitka br.169/2013 od 29.11.2013.godine izvršilo umanjeње osnovnog kapitala u iznosu 127.278 hiljade dinara, odnosno akcijski kapital koji je iznosio 573.324 hiljade dinara, smanjen je na 446.046 hiljada

dinara. Smanjenje akcijskog kapitala je izvršeno smanjenjem nominalne vrednosti od 1.000 din. na nominalnu vrednost akcije od 778 din. po jednoj akciji , dok je ukupan broj izdatih akcija ostao nepromenjen (573.324 komada akcija).

Odlukom Skupštine akcionara 172/2013 od 29.11.2013. godine, izdato je 64.000 komada preferencijalnih akcija I (prve) emisije, pojedinačne nominalne vrednosti od po 1.250 din. po akciji, radi povećanja osnovnog kapitala Društva. Akcije su emitovane javnom ponudom, bez obaveze objavljivanja prospekta (u skladu sa Zakonom o tržištu kapitala). Ponuda je bila uspešna, sa pragom uspešnosti od 83 %, cime je povećan akcijski kapital za 74.625 hiljada dinara (upisano i uplaceno 59.700 komada preferencijalnih akcija, vrednosti 1.250 dinara po akciji). Uskladjivanje kapitala (smanjenje i povećanje) upisano je u Centralni registar hartija od vrednosti

Nakon sprovođenja smanjenja i povećanja, akcijski kapital Društva, sa stanjem na dan 31.12.2013. godine, iznosi 520.671 hilj. din..

Struktura osnovnog akcijskog kapitala				520.671	
vrsta / broj/ nominalna vrednost akcija					
obične	/	kom 573 324	/	778 din. po akciji	446.046
prioritentne	/	kom 59 700	/	1.250 din. po akciji	74.625

Akcionari su fizicka i pravna lica, a prvih deset akcionara, prema broju običnih akcija su:

R.Broj	Prezime Ime	kom.obicnih akcija	% učesca
1.	Jovović Dragan	107.588	18,77 %
2.	Jovović Milan	66.425	11,59 %
3.	Jovović Snežana	62.140	10,84 %
4.	Auto Takovo	61.573	10,74 %
5.	Euroins insurance group EAD	55.075	9,61 %
6.	NLB Banka AD Beograd-kastodi račun	39.439	6,88 %
7.	Proinvestments A.D	28.739	5,01 %
8.	Falcon family L.P	22.584	3,94 %
9.	Živković Snežana	19.707	3,44%
10.	Argonauts capital partners ad	18.244	3,18%

Auto Takovo doo Kragujevac je jedini imalac kumulativnih preferencijalnih akcija po kom osnovu zajedno sa učešćem u običnim akcijama od 10.74 % ima ukupno učešće u kapitalu Takovo osiguranja a.d.o. od 23.53 %.

Revalorizacione rezerve kao rezultat uskladjivanja trzisne vrednosti nepokretnosti koje se drze radi obavljanja poslovne delatnosti su u odnosu na 2012 nize za 15.52 % odnosno nize su za 22.223 hilj.din .

Najveci pad u strukturi kapitala imali su nerealizovani gubici HVO raspolozivih za prodaju i to za 23.04% odnosno za 13.643 hilj. din. , što je uticalo pozitivno na ukupnu visinu Kapitala.

Garantna rezerva obračunava se na osnovu člana 116. Zakona o osiguranju (Sl.glasnik RS 55/04-116/13). Obračunata garantna rezerva na dan 31.12.2013-te godine iznosi 666 243 hilj.din. sto ukazuje da je garantna rezerva uskladjena sa marginom solventnosti (a koja je izjednačena sa osnovnim kapitalom jer su obracunski iznosi MS po metodi premiji i metodi steta nizi od osnovnog kapitala po članu 28 Zakona o osiguranju) i koja margina solventnosti iznosi 515.889 hilj.din.(dinarska protivvrednost 4.500.000 eura na dan 31.12.2013.).

4.3.2. Tehnička rezerva

Tehničke rezerve na dan 31.12.2013. godine iznose 2.773.625 hilj.din, odnosno cine 67.24 % ukupne pasive. U odnosu na kraj 2012. godine, tehničke rezerve su smanjenje za 0.18 % odnosno u ukupnom nominalnom iznosu manje su za 5.002 hilj.din., pri cemu je učešće ovih rezervi u ukupnoj pasivi, opalo za 1.59 % u odnosu na 2012, kada su učestvovala sa 68.83 % (pokriće gubitka i porast učešća kapitala).

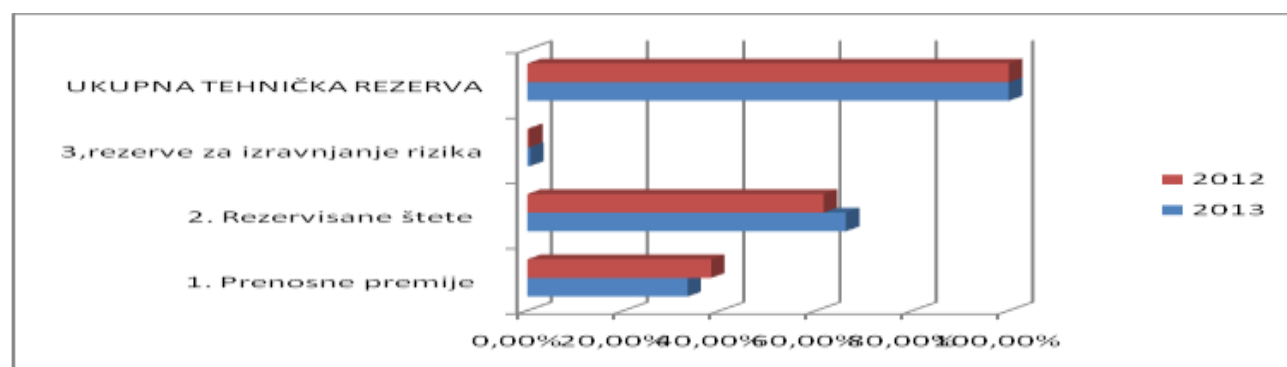
U narednoj tabeli iskazane su tehničke rezerve po vrstama osiguranja u 000.din

Tehničke rezerve 31.12.2013.					
Šifra	Vrsta osiguranja	Pp	Rš	Rzir	Svega
1	N e z g o d a	8.378	16.362	0	24.740
2	Dobrov.zdrav.	144	1.495	0	1.639
3	MV-kasko	28.309	19.656	6.765	54.730
7	Roba u prevozu	0	0	0	0
8	Požar i dr.opasnosti	4.378	3.800	0	8.178
9	Ostala imovina	4.310	6.608	0	10.918
10	Odgovornost-MV	865.076	1.773.615	0	2.638.691
13	Opšta odgovornost	11.006	4.189	9.479	24.674
14	Kredit	0	0	0	0
18	Pomoć na putu	828	9.227	0	10.055
	U K U P N O	922.429	1.834.952	16.244	2.773.625

U tehničkoj rezervi u kontinuitetu najveće ucesce imaju rezervisane štete - 66,16%, zatim prenosne premije - 33,26% , pa rezerve za izravnjanje rizika - 0,58%.

U posmatranom periodu u tehničkim rezervama najveće učešće beleže rezervisane štete i njihovo učešće je veće za 4.65 %, u odnosu na 2012-tu godinu, dok je učešće prenosnih premija nize za 4.89 % sto je posledica fizickog obima prodaje i pada premije.

	2013	2012
1. Prenosne premije	33,26%	38,15%
2. Rezervisane štete	66,16%	61,51%
3. Rezerve za izravnjanje rizika	0,58%	0,34%
UKUPNA TEHNIČKA REZERVA	100,00%	100,00%



Tehničke rezerve su pravilno utvrđene i formirane, a u odnosu na kraj prethodne godine, beleže se sledeći uporedni podaci:

	2013	2012	2013/2012
1. Prenosne premije	922.429	1.060.090	87,01%
2. Rezervisane štete	1.834.952	1.709.178	107,36%
3. rezerve za izravnjanje rizika	16.244	9.359	173,57%
UKUPNA TEHNIČKA REZERVA	2.773.625	2.778.627	99,82%

4.3.3. Margina solventnosti

Margina solventnosti na dan 31.12.2013. godine je obračunata u skladu podzakonskom regulativom, po premijskoj metodi i po metodi šteta.

Obračunata margina solventnosti po metodi premija iznosi 334.328 hilj. din.

Redni broj	Vrsta osiguranja	Ukupna premija poslednjih 12 meseci	Koeffcijent	Premija za poslednjih 36 meseci			Koeffcijent saosiguranja i reosiguranja K ² 0,5	Margina solventnosti
				Ukupna	Saosiguranja i reosiguranja	U samopridržaju		
01	02	03	04	05	06	07=05-06	08=07/05	09=03*04*08
Neživotna osiguranja, osim dobrovoljnog zdravstvenog osiguranja								
1.	iznos do 10 miliona evra	1.146.421	0,18				(iznos 6)	202.625
2.	preostali iznos	837.378	0,16					131.558
3.	UKUPNO (1+2)	1.983.799		6.515.308	117.801	6.397.507	0,981919351	334.183
Dobrovoljno zdravstveno osiguranje								
4.	iznos do 10 miliona evra	2.411	0,18				(iznos 6)	145
5.	preostali iznos	0	0,16					0
6.	UKUPNO (4+5)	2.411		16.030	0	16.030	1,000000000	145
UKUPNO (3+6):								334.328

Obračunata margina solventnosti po metodi šteta iznosi 292.521 hilj.din.

Redni broj	Vrsta osiguranja	Pros ečan iznos merodavnih šteta za poslednjih 36,	Koeffcijent	Merodavne štete za poslednjih 12 meseci			Margina solventnosti	
				Ukupne	U samopridržaju	Koeffcijent saosiguranja i reosiguranja K ² 0,5		
01	02	03	04	05	06	07=06/05	08=03*04*07	
Neživotna osiguranja, osim dobrovoljnog zdravstvenog osiguranja i osiguranja kredita, useva i plodova								
1.	iznos do 7 miliona evra	802.495	0,26					202.563
2.	preostali iznos	396.235	0,23					88.476
3.	UKUPNO (1+2)	1.198.730		1.126.300	1.093.449	0,970832815		291.039
Dobrovoljno zdravstveno osiguranje								
4.	iznos do 7 miliona evra	8.952	0,26					776
5.	preostali iznos	0	0,23					0
6.	UKUPNO (4+5)	8.952		1.767	1.767	1,000000000		776
Osiguranje kredita, useva i plodova								
7.	iznos do 7 miliona evra	2.714	0,26					706
8.	preostali iznos	0	0,23					0
9.	UKUPNO (7+8)	2.714		2.902	2.902	1,000000000		706
UKUPNO (3+6+9):								292.521

U skladu sa zakonskom regulativom, margina solventnosti neživotnih osiguranja izračunava se kao veći iznos od iznosa obračunatih premijskom metodom i metodom šteta, što bi sa stanjem na dan 31.12.2013. godine značilo da je margina obračunata po metodi premija (kao veći iznos) prihvaćena kao obračunata margina solventnosti. Kako je iznos obračunate MS po metodi premija manji je od propisanog osnovnog kapitala iz člana 28. Zakona o osiguranju koji iznosi 515.889 hiljada dinara na dan 31.12.2013. godine, to se u skladu sa tačkom 5. Odluke o načinu utvrđivanja visine margine solventnosti, za marginu solventnosti uzima iznos propisanog osnovnog kapitala.

Margina solventnosti je uskladjena sa Ispunjen je uslov u skladu sa članom 123. Zakona o osiguranju da garantna rezerva društva za osiguranje uvek mora biti veća od izračunate margine solventnosti, kao i uslov definisan tačkom 7. Odluke o načinu utvrđivanja visine margine solventnosti.

4.3.4. Kratkoročne obaveze

Obaveze Društva na dan 31.12.2013. godine iznose 148.780 hilj.din. i beleže pad u odnosu na predhodnu godinu za 4 % u odnosu na potraživanja znatno su manje, a prema sledecem pregledu:

r.br.	Vrsta obaveza	2013	2012	Index
1.	Kratkoročne finasijske obaveze	21.000		
2	Obav.za likvid.a ne ispl. štete	7.639	12.639	0,60
3	Obaveze prema reosiguravaču	9.683	12.123	0,80
4	Obaveze prema dobavljačima	37.880	42.537	0,89
5	Obav.za zarade i nakn. zarada	19.879	22.206	0,90
6	Obaveze za poreze i doprin.	14.043	15.649	0,90
7	Obaveze za funkcionalne doprinose	28.294	39.685	0,71
8	Obaveze za poreze	10.362	10.744	0,96
	UKUPNO	148.780	155.583	0,96

U 2013-toj godini Društvo je zadržalo ažurnost u likvidaciji i isplati šteta na visokom nivou sto je i uticalo na umanjenje stanja likvidiranih šteta na dan 31.12.2012-te za 40 %. Društvo je sve dospele obaveze po osnovu šteta izmirilo u zakonskom roku.

U posmatranom periodu sa stanjwem na dan 31.12.2013. godine, Društvo ima kratkoročnu obavezu po osnovu kratkoročnog kredita u iznosu 21 000 hilj. din. koji je primljen u decembru 2013 godine, radi izmirenja dospelih obaveza za stete ostalih imovinskih osiguranja (požar na objektu Planinarskog društva Rtanj Kopaonik nastao 04/05.05.2013. godine). Dospeće kredita je u prvoj polovini 2014 godini, a dospeli anuiteti se sa danom ovog izvestavanja uredno i azurno izmiruju.

Obaveze prema dobavljačima za obrtna sredstva kao i ostale obaveze umanjene su 11 %, pri čemu su obaveze po osnovu zarada za 12/2013-te isplaćene u 1/2014-te godine.

4.4. Prihodi Društva

Ukupni prihodi Društva nizi su za 13.35 % u odnosu na 2012-tu godinu, pri čemu su prihodi od premije zabeležili pad od 9.20 %, a prihodi deponovanja i ulaganja su visi za 2.8 puta .

	2013	2012	2013/2012
UKUPNI PRIHODI	2.364.658	2.728.911	86,65%
I. POSLOVNI (FUNKCIONALNI) PRIHODI	2.246.979	2.560.212	87,77%
1. Prihodi od premija osiguranja i saosiguranja	2.088.791	2.300.379	90,80%
4. Prihodi od poslova neposredno povezanih s poslovima osiguranja	66.686	58.089	114,80%
5. Prihodi od deponovanja i ulaganja (investiranja) sredstava TR	65.312	23.208	281,42%
6. Ostali poslovni prihodi	26.190	23.208	112,85%
II, FINASIJSKI PRIHODI	17.792	20.518	86,71%
III, PRIHODI OD USKL. VRED. IMOVINE	99.887	148.181	65,38%

4.4.1. Obracunata premija

Obracunata bruto premija, u toku 2013. god. iznosi 1.986.210 hilj. din. i belezi pad od 11.33 % u odnosu na ostvarene rezultate prethodne godine, kada je iznosila je 2.239.969 hilj. din.

Obračunata premija sa efektima prenosne premije i premije reosiguranja , u toku 2013. god. iznosi 2.088.791 hilj. din. , belezi pad premija od 9.20 %, u odnosu na ostvarene rezultate prethodne godine , kada je iznosila je 2.300.379 hiljada dinara. Navedeni rezultati su uzrokovani smanjenjem portfelja Autoodgovornosti , u cilju sprovođenja mera nadzora, po resenju regulatornog organa, iz 2012 godine, kao i uticaja primene bonusa i manusa.

Shodno tome, u toku 2013 . godine Društvo je ostvarilo sledeće poslovne rezultate po osnovu fizickog obima i bruto premije .

4.4.1.1.Fizicki obim osiguranja

Najveci broj ugovora o osiguranju zaključen je u sledecim vrstama osiguranja:

- autoodgovornost,
- putno osiguranje za vreme puta i boravka u inostranstvu,
- obavezno siguranje vozila u javnom saobraćaju ,
- osiguranje nezgode
- i kasko osiguranje .

Najveći rast u fizičkom obimu osiguranja zabeležila su osiguranje putnika za vreme boravka u inostranstvu od 10 %. Broj ovih vrsta osiguranja je nominalno veći za 3.599 ugovora.

r.br.	Vrsta osiguranja	2013	2012	2013-2012	2013/2012
		broj osiguranja	broj osiguranja	razlika	ideks
	2	3	4	5(3-4)	6(3/4)
1	Auto kasko -03	2.826	3.587	-761	0,79
2	Osig.odgov.upot.mot.voz.-1001	200.354	224.085	-23.731	0,89
3	Ostala imovinska osiguranja	1.154	2.318	-1164	0,50
4	OPUT-010801	2.699	2.837	-138	0,95
5	Putna osiguranja putnika u inostranstvu	40.301	36.702	3.599	1,10
6	Nezgode i dobrovoljno zdravstveno osiguranje	1.326	1.937	-611	0,68
7	CMR osiguranja	276	159	117	1,74
	UKUPNO	248.936	271.625	-22.689	0,92

Fizički obim osiguranja u 2013-toj godini belezi pad kod svih osiguranja motornih vozila:

- auto kasko
- autoodgovornosti
- i osiguranje putnika u javnom saobraćaju.

Osiguranje motornih vozila od auto odgovornosti belezi pad u odnosu na prethodnu godinu i u iznosu od 11 %. U 2013. godini, je zaključeno ukupno 200.354 polisa a u 2012-toj bilo je zaključeno 224.085 polisa obaveznog osiguranja motornih vozila, sto je 23.731 polisa manje.

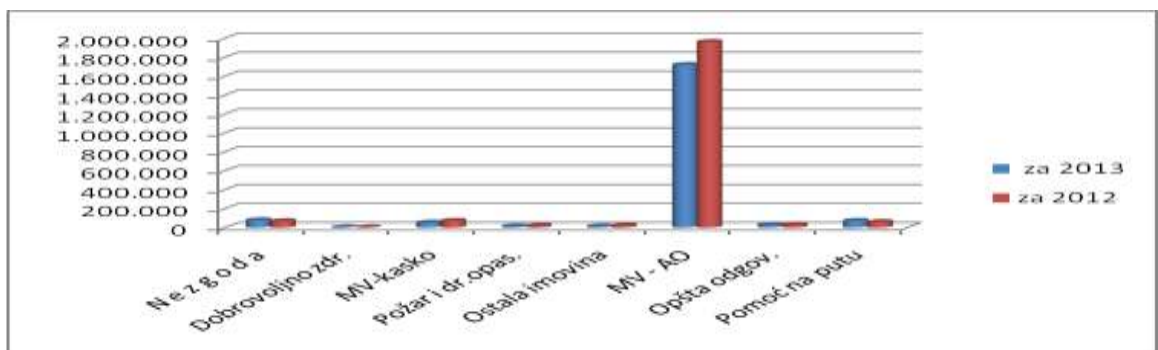
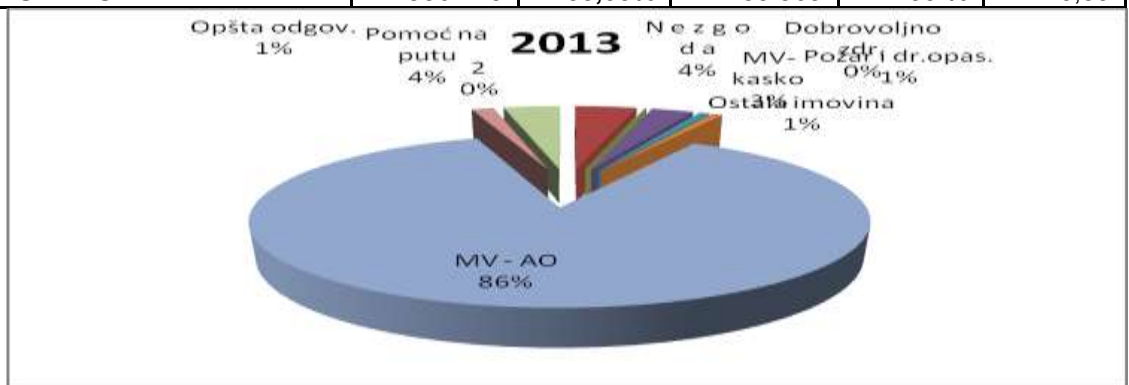
4.4.1.2.Struktura fakturisane premije osiguranja

Društvo je u 2013. godini ostvarilo ukupnu premiju osiguranja u iznosu od 1.986.210 hilj. din., što čini 89 % u odnosu na predhodnu godinu. Iskazana premija je jednaka obračunatoj premiji (u koju nije uključen porez na premije nezivotnih osiguranja) sa uključenom premijom od primljenih saosiguranja.

iznosi u 000

Šifra	Vrsta osiguranja	2013	ucesce %	2012	ucesce %	Index
1	2	3	4	5	6	(3:5)
1	N e z g o d a	79.320	3,99%	69.865	3.12%	1,14
2	Dobrovoljno zdr.	2.411	0,12%	2.355	0.11%	1,02
3	MV-kasko	54.506	2,74%	72.675	3.24%	0,75
8	Požar i dr.opas.	13.858	0,70%	20.076	0.90%	0,69
9	Ostala imovina	13.554	0,68%	21.688	0.97%	0,62
10	MV - AO	1.721.155	86,66%	1.962.500	87.61%	0,88
13	Opšta odgov.	28.716	1,45%	30.486	1.36%	0,94

18	Pomoć na putu	72.690	3,66%	60.324	2.69%	1,20
	UKUPNO	1.986.210	100,00%	2.239.969	100.%	0,89



Premija osiguranja od odgovornosti upotrebe motornih vozila (vrsta 10- autoodgovornost i CMR), kao najznačajniji vid osiguranja, beleži pad od 12 % u odnosu na prethodnu godinu, ali istovremeno se povećava ucesce osiguranje od odgovornosti, osiguranja od nezgode, kao i pomoc na putu. Ostale vrste osiguranja pokazuju trend pada u odnosu na prethodnu godinu, zbog otezanijih uslova privrednog poslovanja, kao i stanja na finansijskom trzistu u zemlji i svetu.

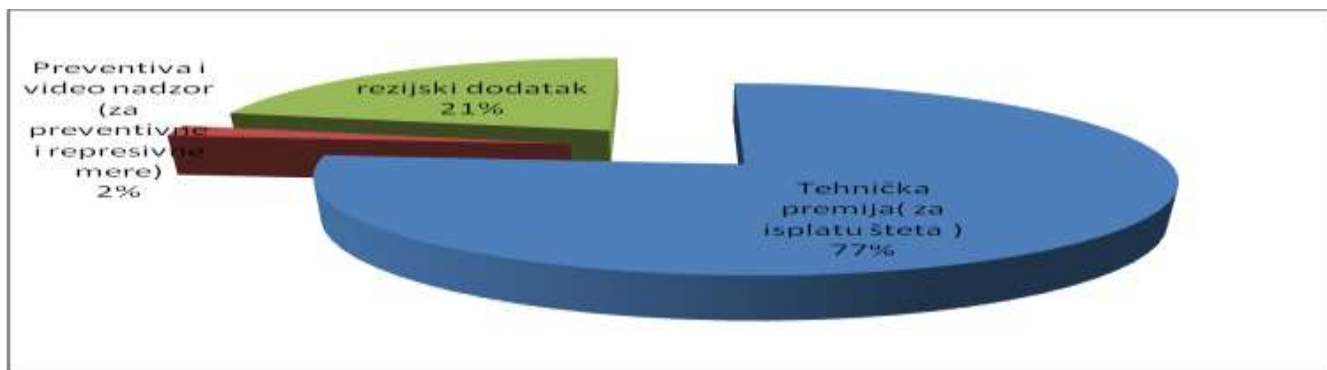
Učeće osiguranja od odgovornosti upotrebe motornih vozila u ukupnoj premiji iznosi 86.66%, sto predstavlja smanjenje u odnosu na 2012.god. gde je ucesce bilo 87.81%. Ostvarenje ovih rezultata je u skladu sa rezultatima trzista osiguranja u zemlji, obzirom da autoodgovornost ima vodece ucesce u imovinskim osiguranjima.

Ostale vrste osiguranja, kao sto su osiguranje od posledica nezgode, dobrovoljno zdravstveno osiguranje, osiguranje imovine od pozara, ostala imovinska osiguranja i ostale vrste osiguranje, imaju ucesce od 10.6 %, sto u odnosu na prethodnu godinu predstavlja blagi rast u ukupnoj premiji po ovim vrstama osiguranja (učešće u 2012-toj bilo je 8.95 %).

4.4.1. Raspodjela premije

Ukupna premija osiguranja za 2013. godinu u iznosu od 1.986.210 hilj. din. raspoređena je i skladu sa zakonskom regulativom i aktima poslovne politike i to:

Tehnička premija	(za isplatu šteta)	1.520.611	76.56 %
Preventiva i video nadzor	(za preventivne i represivne mere)	37.895	1.91 %
Rezijski dodatak	(za pokrice troskova sprovidjenja osiguranja)	427.704	21.53%



Premija se pretežno naplacuje u novcu, a manjim delom i u drugim oblicima. Neznatno je ucesce naplate premije putem kompenzacije (u slucaju šteta kod osiguranja motornih vozila i dobrovoljnog zdravstvenog osiguranja). Obzirom na navedeno, Društvo je ostvarilo redovnu likvidnost cime je obezbedjena sigurnost u izmirivanju obaveza za preuzete rizike.

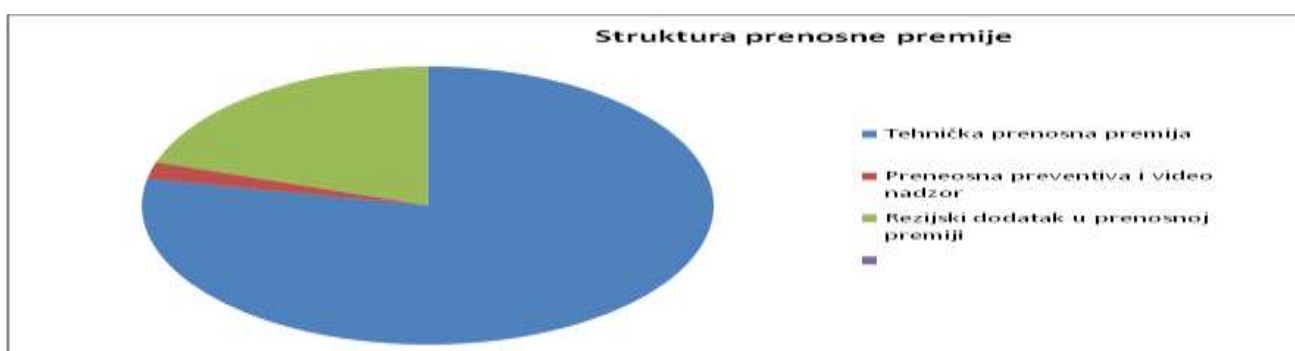
4.4.1.1. Prenosna premija

Prenosna premija je deo tehničke rezerve Društva koja se obračunava na bruto premiju po svakoj vrsti osiguranja, u skladu sa normativnim aktima drustva i zakonskim propisima, ukljucujuci primljenu prenosnu premiju iz saosiguranja.

Ukupna prenosna premija na dan 31.12.2013. godine iznose 922.429 hilj.din. sto je pad u odnosu na prethodnu godinu od 12.99 %, što je dalja posledica napred opisanog smanjenja portfelja Društva (pad fizickog obima i fakturisane premije) .

Raspodela prenosne premije izvrsena je u skladu sa normativnim aktima drustva i zakonskom regulativom.

Tehnička prenosna premija	722.625hilj. din	78.34 %
Preneosna preventiva i video nadzor	18.136hilj.din	1.97 %
Rezijski dodatak u prenosnoj premiji	181.668hilj din	19.69%



4.4.2. Prihodi od deponovanja i ulaganja sredstava tehničke i garantne rezerve

Društvo u skladu sa zakonskom regulativom i aktima poslovne politike , plasira sredstva tehničke i garantne rezerve, sa ciljem ostvarivanja sto boljih prinos,vecom disperzijom rizika , obezbedjujui sigurnost i raspolozivost sredstava za izmirivanje svih obaveza ocekivanih i neocekivanih. Prihodi od deponovanja i ulaganja nizi su za 2.7 puta u odnosu na prethodnu godinu, a na pad ove vrste prihoda uticali su eksterni faktori pre svega pad kamtnih stopa na sredstva oročena kod banaka, kao i relativno stabilan devizni kurs.

4.5. Rashodi Društva

Ukupni rashodi Društva nizi su za 17.05 % u odnosu na rashode prethodne godine. Najveći pad rashoda beleže troškovi sprovođenja osiguranja. U okviru poslovnih rashoda koji su na ukupnom nivou nizi za 13.37 % najveći pad beleže troškovi likvidacije šteta i to za 10.70 % zatim funkcionalni doprinosi za 9.74 % (pad povezan sa padom prihoda od premije AO, koja je osnovica za njihov obracun).

	2013	2012	razlika 2013/2012	Index 2013/2012
UKUPNI RASHODI	2.364.282	2.850.292	-486.010	82,95%
1. POSLOVNI (FUNKCIONALNI) RASHODI	1.320.314	1.524.113	-203.799	86,63%
2. TROŠKOVI SPROVOĐENJA OSIGURANJA	969.627	1.188.505	-218.878	81,58%
3. FINANSIJSKI RASHODI,	1.593	17.280	-15.687	9,22%
4. RASHODI PO OSNOVU OBEZVREĐENJA IMOVINE	63.292	117.550	-54.258	53,84%
5. NETO GUBITAK POSLOVANJA KOJE SE OBUSTAVLJA	9.456	2.844	6.612	332,49%

4.5.1. Poslovni rashodi

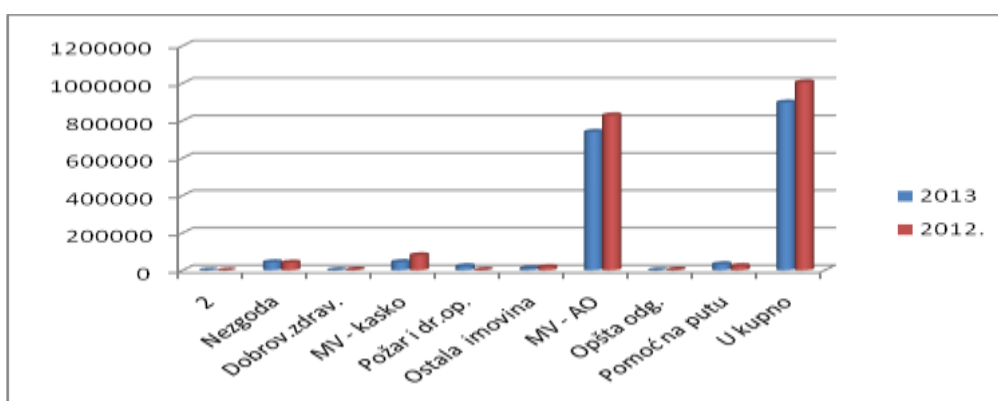
4.5.1.1. Likvidirane štete

Ukupan iznos likvidiranih šteta u 2013. godini je 897.601 hilj.din., dok je u 2012. godini iznos likvidiranih šteta bio 1.005.080 hilj. din. Troškovi procene i likvidacije šteta se iskazuju posebno, i iznose 150.760 hilj.din, a u 2012oj iznosili su 169.213 hilj. din. koje smanjenje je deo sprovođenja Programa mera u 2013 godini.

Struktura likvidiranih šteta po vrstama osiguranja

u 000 din

Vrsta	2013	% učešća	2012.	% učešća	razlika 2013-2012	index 2012/2013
Nezgoda	43.593	4,86%	41.760	4,15%	1.833	1,04
Dobrov.zdrav.	1.490	0,17%	4.305	0,43%	-2.815	0,35
MV - kasko	44.883	5,00%	81.299	8,09%	-36.416	0,55
Požar i dr.op.	23.007	2,56%	2.753	0,27%	20.254	8,36
Ostala imovina	10.026	1,12%	18.469	1,84%	-8.443	0,54
MV - AO	740.496	82,50%	828.856	82,47%	-88.360	0,89
Opšta odg.	989	0,11%	4.073	0,41%	-3.084	0,24
Pomoć na putu	33.117	3,69%	23.566	2,34%	9.551	1,41
Ukupno	897.601	100,00%	1.005.081	100%	-107.480	0,89



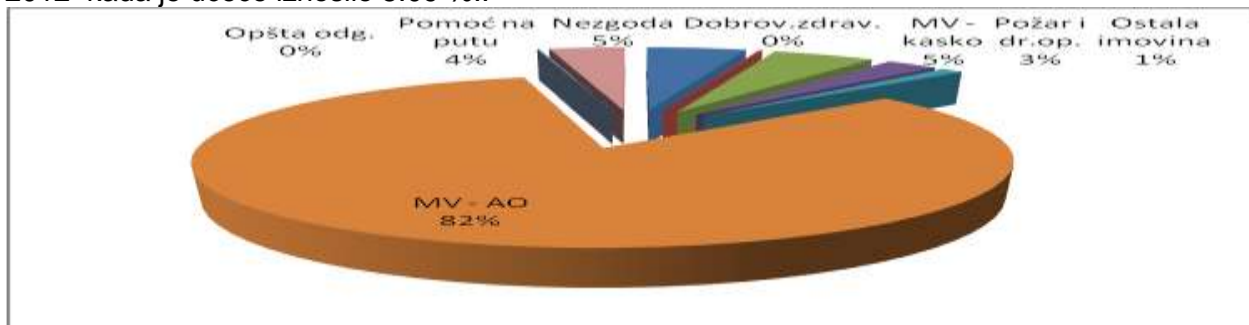
U odnosu na prethodnu godinu po svim vrstama osiguranja zabeležen je :

- rast po broju likvidiranih šteta za 1.5 % (u 2013-oj godini broj likvidiranih šteta je 12.778 u odnosu na 12.592 u prethodnoj godini)

- pad po osnovu iznosa likvidiranih šteta za 11 % , osim kod nezgode , požara i putno osiguranje, koje su imale rast. Najveći rast po iznosu likvidiranih šteta je bio na vrsti osiguranja od požara (08 vrsta) obzirom da je Društvo u 2013 godini izvršilo isplatu štete po osnovu rizika od požara između ostalih i za objekt Planinarski dom „Rtanj“ na Kopaoniku.

Likvidirane štete po osnovu osiguranja od posledice nezgode beleže rast od od 4 % . a likvidirane štete putnog osiguranja rast od 41%

U strukturi likvidiranih šteta najveće učešće imaju i dalje štete po polisama autoodgovornosti od 82.50 % , što je u skladu sa učešćem u premiji dok su likvidirane štete po iznosu zabeležile pad od 11 % (napred navedeno da je u istom periodu doslo i do pada premije AO). Značajniji pad je i kod likvidiranih šteta po polisama auto kaska koje u strukturi učestvuju sa 5 % sto je niži nivo nego 2012 kada je učešće iznosilo 8.09 %..



4.5.1.2. Isplacene štete

U 2013. godini obradivalo ukupno 14.415 šteta, dok je u istom periodu prethodne godine obradivano 14.016 šteta odnosno postoji povećanje za 2.8 % odnosno 399 šteta. Broj ukupno rešenih šteta je 12.778 šteta, od čega je 1.423 odbijenih. Od ukupnog broja rešenih šteta 11.323 je isplaćeno u 2013.-oj godini, što je povećanje od 3.2 % (u 2012.oj broj isplacenih je 10.972).

Ukupno 32 štete su likvidirane, a nisu isplaćene do kraja obračunskog perioda (sa neisplaćenim iznosom od 7.259 hiljada dinara), dok je u istom periodu prošle godine bilo 160 likvidiranih neisplaćenih šteta (u iznosu od 12.639 hiljada dinara).

Ažurnost u rešavanju šteta na 31.12.2013. godine, iznosi 88.64 % i kreće se u rasponu od 69.57 % kod osiguranja opšte odgovornosti do 100 % kod šteta dobrovoljnog zdravstvenog osiguranja. Ažurnost u rešavanju šteta u osiguranju od odgovornosti zbog upotrebe motornog vozila iznosi 81.23 %.

Ažurnost u isplati šteta na 31.12.2013. godine, iznosi 99.72 % i kreće se u rasponu od 95.38 % kod isplate šteta dobrovoljnog zdravstvenog osiguranja i do 100 % kod šteta kod osiguranja motornih vozila , osiguranju imovine i opšte odgovornosti. Ažurnost u rešavanju šteta u osiguranju od odgovornosti zbog upotrebe motornog vozila iznosi 99.52 % .

Ukupan iznos isplaćenih šteta u 2013. godini sa isplatom neisplacenih šteta likvidiranih u 2012. godini, zajedno sa štetama saosiguranja, a bez isplaćenih troškova šteta, iznosi je 902.981 hilj. din., dok je u 2012. godini iznosio 995.219 hilj.din. od šteta likvidiranih u 2012. godini.

Prosečan vremenski rok rešavanja šteta u periodu od 01.01.2013. do 31.12.2013. godine analiziran je na ukupnom nivou i po vrstama osiguranja, po danima, a posmatrano u odnosu na sledeće datume:

- od datuma prijave štete do datum likvidacije štete
- i od datuma prijave do datuma isplate štete,

i po svim aspektima beleži pozitivne rezultate. U odnosu na isti period prethodne godine, prosečan vremenski rok od datuma prijave do datuma likvidacije je smanjen (sa 40 na 36 dana), kao i prosečan vremenski rok od datuma prijave do datuma isplate šteta (sa 46 na 44 dana).

Prosečan broj dana od dana prijave štete do datuma likvidacije iznosi 36 odnosno od datuma prijave štete do datuma isplate štete 44 sto znači da se predmeti u proseku isplaćuju za 8 dana od dana likvidacije.

4.5.1.3. Rezervisane štete

Rezervisanje šteta, za nastale prijavljene i nastale neprijavljene štete, izvršeno je na osnovu aktuelnog Pravilnika o načinu utvrđivanja dela tehničke premije za isplatu neisplaćenih šteta (rezervisane štete). Na dan 31.12.2013. godine Društvo je izvršilo rezervaciju šteta po svim vrstama osiguranja u skladu sa zakonskim propisima i aktima poslovne politike Društva.

Rezervisane prijavljene štete : Na kraju obračunskog perioda rezervisano je 1.637 šteta, od čega 7 šteta primljenih u saosiguranje.

Ukupan iznos rezervisanih nastalih prijavljenih, a do kraja obračunskog perioda nerešenih šteta na dan 31.12.2013. godine iznosi 524.234 hiljade dinara, bez iznosa rezervacije troškova. Rezervacija troškova nastalih prijavljenih šteta iznosi 83.989 hiljada dinara, te ukupan iznos rezervisanih nastalih prijavljenih a do kraja obračunskog perioda nerešenih šteta na dan 31.12.2013. godine iznosi 608.223 hiljade dinara.

Rezervacija za štete po reosiguranim rizicima iznosi 57.223 hiljade dinara (14 šteta u osiguranju od autoodgovornosti).

Po aktivnom poslu saosiguranja rezervisano je 7 šteta u iznosu 302 hiljade dinara, u osiguranju od posledica nesrećnog slučaja, i ni jedna šteta po pasivnom poslu saosiguranja, pri čemu su se sve štete odnosile na rešavanje u redovnom postupku.

Štete u redovnom postupku učestvuju sa 50,34 % po broju i 42,16 % po rezervisanom iznosu, u poređenju sa 47,75 % i 38,36 % u prethodnoj poslovnoj godini.

Rezervisane nastale prijavljene štete 31.12.2013. godine

šifra vrste osiguranja	vrsta osiguranja	Redovne		Spor		Ukupno bez rezervisanih troškova šteta		Rezerv. troškovi šteta	Ukupno sa rezerv. troškovima šteta
		broj	iznos	broj	iznos	broj	iznos	iznos	iznos
		1	2	3	4	(5 = 1 + 3)	(6 = 2 + 4)	7	(8 = 6 + 7)
01	Osiguranje od posledica nesrećnog slučaja	82	2.289	6	638	88	2.925	525	3.450
02	Dobrovoljno zdravstveno osiguranje	0	0	0	0	0	0	0	0
03	Osiguranje motornih vozila	52	3.020	16	7.225	68	10.245	1.805	12.050
07	Osiguranje robe u prevozu	0	0	0	0	0	0	0	0
08	Osiguranje imovine od požara i drugih opasnosti	1	1.427	0	0	1	1.427	57	1.484
09	Ostala osiguranja imovine	6	4.646	0	0	6	4.646	378	5.022
10	Osiguranje od odgovornosti zbog upotrebe MV	538	207.853	784	294.478	1.320	502.131	78.420	580.551
13	Osiguranje od opšte odgovornosti	8	416	6	899	14	1.315	2.147	3.462
14	Osiguranje kredita	0	0	0	0	0	0	0	0
18	Osiguranje pomoći na putovanju	139	1.545	1	0	140	1.545	659	2.204
	Ukupno	821	228.596	813	303.238	1.637	524.234	83.989	608.223

U odnosu na prethodnu godinu rezervisane prijavljene štete (bez troškova) beleze rast za 96.771 hilj.din., odnosno za 23 %.

Šifra	Vrsta	2013.	% učešća	2012.	% učešća	Index
1	2	3	4	5	6	(5:3)
1	Nezgoda	2.925	0,56%	2256	0.53%	1,30
2	Dobrov.zdrav.			17	0.00%	0,00
3	MV - kasko	10.245	1,95%	14175	3.32%	0,72
8	Požar i dr.op.	1.427	0,27%	2794	0.62%	0,51
9	Ostala imovina	4.646	0,89%	247	0.06%	18,81
10	MV - AO	502.131	95,78%	407182	95.26%	1,23
13	Opšta odg.	1.315	0,25%	118	0.03%	11,14
18	Pomoć na putu	1.545	0,29%	674	0.16%	2,29
	U k u p n o	524.234	100,00%	427463	100%	1,23

U strukturi je i dalje najveća zastupljenost šteta pa osnovu autoodgovornosti.

Rezervisane nastale neprijavljene štete: ukupan iznos rezervisanih nastalih neprijavljenih šteta na dan 31.12.2013. godine iznosi 1.058.868 hilj. din, bez rezervacije troškova za nastale neprijavljene štete. Rezervacija troškova nastalih neprijavljenih šteta iznosi 167.861 hilj. din., te ukupan iznos rezervisanih nastalih neprijavljenih šteta na dan 31.12.2013. godine iznosi 1.226.729 hilj. din.

Rezervisane nastale neprijavljene štete 31.12.2013. godine

šifra vrste osiguranja	vrsta osiguranja	Ukupno bez rezervisanih troškova šteta	Rezerv. troškovi šteta	Ukupno sa rezerv. troškovima šteta
		1	2	(3 = 1 + 2)
01	Osiguranje od posledica nesrećnog slučaja	10.946	1.966	12.912
02	Dobrovoljno zdravstveno osiguranje	655	840	1.495
03	Osiguranje motornih vozila	6.467	1.139	7.606
07	Osiguranje robe u prevozu	0	0	0
08	Osiguranje imovine od požara i drugih opasnosti	2.227	89	2.316
09	Ostala osiguranja imovine	1.467	119	1.586
10	Osiguranje od odgovornosti zbog upotrebe MV	1.031.907	161.157	1.193.064
13	Osiguranje od opšte odgovornosti	276	451	727
14	Osiguranje kredita	0	0	0
18	Osiguranje pomoći na putovanju	4.923	2.100	7.023
	Ukupno	1.058.868	167.861	1.226.729

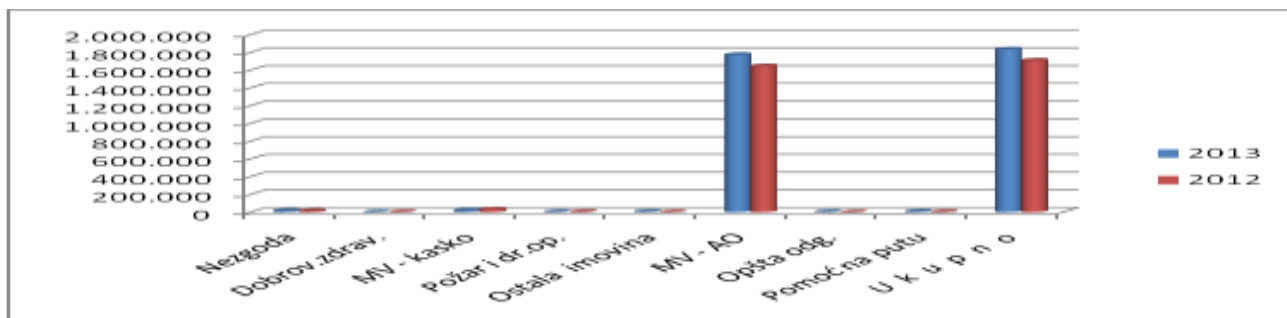
Obračun nastalih neprijavljenih šteta izvršen je u skladu sa odlukom Narodne banke Srbije kojom se uređuju bliži kriterijumi i način obračunavanja rezervisanih šteta. Za sve vrste osiguranja obračun nastalih neprijavljenih šteta izvršen je po metodi koja se zasniva na rešenim i rezervisanim nastalim prijavljenim štetama u samopridržaju, ne uključujući rentne štete uz korišćenje koeficijenta za obračun nastalih neprijavljenih šteta (metoda definisane stavom 1, člana 8 Odluke o bližim kriterijumima i načinu obračunavanja rezervisanih šteta). Obračunati iznos nastalih neprijavljenih šteta za vrstu osiguranja od odgovornosti zbog upotrebe motornih vozila, po ovoj metodi, iznosi 270.429 hilj. din. U skladu sa Pravilnikom o načinu utvrđivanja dela tehničke premije za isplatu nastalih neisplaćenih obaveza (rezervisane štete), za osiguranje od odgovornosti zbog upotrebe motornih vozila, obračun je izvršen i primenom metode lančane lestvice (chain ladder).

Na ovaj način obračunate nastale neprijavljene štete, bez rezervacije troškova, iznose 1.031.907 hilj. din. te isti, kao veći obračunati iznos, predstavlja konačno obračunati iznos nastalih neprijavljenih šteta.

Ukupan **iznos rezervisanih šteta** (nastalih prijavljenih, a nerešenih šteta i nastalih neprijavljenih šteta, uključujući i troškove rezervisanih šteta), po svim vrstama osiguranja, je 1.834.952 hilj. din., što predstavlja povećanje od u 7.36 % odnosu na prethodnu godinu.

Ukupne rezervisane štete sa troškovima 31.12.2013

Šifra	Vrsta	2013	% učešća	2012	% učešća	Index
1	2	3	4	5	6	(5:3)
1	Nezgodna	16.362	0,89%	15.673	0,92%	1,04
2	Dobrov.zdrav.	1495	0,08%	3.128	0,18%	0,48
3	MV - kasko	19.656	1,07%	32.328	1,89%	0,61
8	Požar i dr.op.	3.800	0,21%	5.118	0,30%	0,74
9	Ostala imovina	6608	0,36%	2.266	0,13%	2,92
10	MV - AO	1.773.615	96,66%	1.645.353	96,27%	1,08
13	Opšta odg.	4189	0,23%	582	0,03%	7,20
18	Pomoć na putu	9227	0,50%	4.730	0,28%	1,95
	U k u p n o	1.834.952	100,00%	1.709.178	100%	1,07



Prosečno rezervisana nastala prijavljena a do kraja obračunskog perioda nerešena šteta, uključujući i rezervaciju troškova, iznosi 372 hilj. din.

Prosečno rezervisane nastale prijavljene nerešene štete

Šifra vrste osiguranja	vrsta osiguranja	Rezervisane štete	Prosečno rezervisana šteta			Rezervacija troškova šteta	Rezervisane štete sa troškovima	Ukupno prosečno rezervisana šteta sa troškovima šteta
			Rešene	Spor	Ukupno			
01	Osiguranje od posledica nesrećnog slučaja	2.925	28	108	33	525	3.450	39
02	Dobrovoljno zdravstveno osiguranje	0	#DIV/0!	#DIV/0!	#DIV/0!	0	0	#DIV/0!
03	Osiguranje motornih vozila	10.245	58	452	151	1.805	12.050	177
07	Osiguranje robe u prevozu	0	#DIV/0!	#DIV/0!	#DIV/0!	0	0	#DIV/0!
08	Osiguranje imovine od požara i drugih opasnosti	1.427	1.427	#DIV/0!	1.427	57	1.484	1.484
09	Ostala osiguranja imovine	4.848	774	#DIV/0!	774	378	5.222	837
10	Osiguranje od odgovornosti zbog upotrebe motornih vozila	502.131	387	378	380	78.420	580.551	410
13	Osiguranje od opšte odgovornosti	1.315	52	150	94	2.147	3.462	217
14	Osiguranje kredita	0	#DIV/0!	#DIV/0!	#DIV/0!	0	0	#DIV/0!
18	Osiguranje pomoći na putovanju	1.545	11	0	11	859	2.204	18
	Ukupno	524.234	268	373	320	83.589	608.223	372

Prosečan iznos rešenih šteta, sa odbijenim štetama, sa uključenim troškovima rešavanja i isplate šteta, iznosi 82 hilj.din - smanjenje u odnosu na 31.12.2012. godine kada je iznosio 93 hilj. din.

Prosečan iznos rešenih šteta, bez odbijenih šteta, sa uključenim troškovima rešavanja i isplate šteta, iznosi 92 hilj.din. - smanjenje u odnosu na 31.12.2012. godine kada je iznosio 105 hilj. din.

Prosečan iznos rešenih šteta, sa odbijenim štetama

Šifra vrste osiguranja	vrsta osiguranja	Rešene štete	Prosečno rešena šteta			Troškovi šteta	Rešene štete sa troškovima	Ukupno prosečno rešena šteta sa troškovima
			Rešene	Spor	Ukupno			
01	Osiguranje od posledica nesrećnog slučaja	43.593	21	135	21	7.929	51.422	25
02	Dobrovoljno zdravstveno osiguranje	1.490	15	#DIV/0!	15	1.910	3.400	33
03	Osiguranje motornih vozila	44.833	45	385	43	7.907	52.740	57
07	Osiguranje robe u prevozu	0	#DIV/0!	#DIV/0!	#DIV/0!	0	0	#DIV/0!
08	Osiguranje imovine od požara i drugih opasnosti	23.007	822	#DIV/0!	822	915	23.922	847
09	Ostala osiguranja imovine	10.028	44	#DIV/0!	44	812	10.840	47
10	Osiguranje od odgovornosti zbog upotrebe motornih vozila	740.498	119	288	130	115.848	856.342	150
13	Osiguranje od opšte odgovornosti	989	19	111	31	1.815	2.804	81
14	Osiguranje kredita	0	#DIV/0!	#DIV/0!	#DIV/0!	0	0	#DIV/0!
18	Osiguranje pomoći na putovanju	33.117	9	#DIV/0!	9	14.128	47.243	13
	Ukupno	897.611	64	263	70	150.760	1.048.361	82

Na osnovu napred navedenih podataka, može se zaključiti da su prosečno rezervisane nastale prijavljene a do kraja obračunskog perioda nerešene štete veće od prosečno rešenih šteta, što ukazuje na njihovu realnost rezervacije.

Društvo sprovodi obaveznu kontolu-proveru realnosti rezervacije šteta prethodnog perioda, pa se od ukupno rezervisanih šteta na dan 31.12.2012. godine posmatra se odnos rezervisanog iznosa svake pojedinačne štete na početku obračunskog perioda i njenog likvidiranog iznosa u obračunskom periodu. Provera realnosti rezervacije šteta obuhvata sve štete koje su imale status

šteta prenetih iz rezervacije prethodne godine (rezervisane na početku perioda), a koje sa stanjem na dan 31.12.2013. godine imaju status konačno likvidiranih (obračunate rešene i odbijene).

Na ukupnom nivou, štete u redovnom postupku su realno rezervisane na dan 31.12.2012. godine, jer je od 680 rezervisanih šteta na početku poslovne godine, u toku 2013. godine rešeno 649 šteta (95,44 %), koje su imale za 23.882 hiljade dinara veći likvidirani iznos od iznosa koji je po tim štetama bio rezervisan na dan 31.12.2012. godine.

Realnost rezervacije šteta u redovnom postupku

Šifra vrste osiguranja	vrsta osiguranja	Rezervisane prijavljene nerešene štete na dan 31.12.2012. godine		Likvidirane od šteta rezervisanih na dan 31.12.2012. godine			Realnost rezervacije	
		Broj	Iznos	Broj	R Iznos	L Iznos	Iznos	%
		1	2	3	4	5	6 = 5 - 4	7 = 5 / 4
01	Osiguranje od posledica nesrećnog slučaja	43	959	42	921	722	-199	0,78
02	Dobrovoljno zdravstveno osiguranje	2	17	2	17	17	0	1,00
03	Osiguranje motornih vozila	70	5.244	70	5.244	5.795	551	1,11
07	Osiguranje robe u prevozu	0	0	0	0	0	0	#DIV/0!
08	Osiguranje imovine od požara i drugih opasnosti	4	2.794	4	2.794	3.114	320	1,11
09	Ostala osiguranja imovine	10	247	10	247	707	460	2,88
10	Osiguranje od odgovornosti zbog upotrebe motornih vozila	458	153.948	428	111.827	86.429	-25.198	0,77
13	Osiguranje od opšte odgovornosti	1	88	1	88	88	0	1,00
14	Osiguranje kredita	0	0	0	0	0	0	#DIV/0!
18	Osiguranje pomoći na putovanju	92	674	92	674	858	184	1,27
	Ukupno	680	163.971	649	121.612	97.730	-23.882	0,80

4.5.1.4. Funkcionalni doprinosi

Funkcionalne doprinose cine sredstava izdvojena iz prihoda premije za preventivu, vatrogasni doprinos, garantni fond, rezerve za izravnjanje rizika , doprinos na ime šteta RZZO i ostale rezervisanja po osnovu troškova otpremnina zaposlenih (MRS 19) i rezervacije za sudske sprove.

Funkcionalni rashodi su smanjeni za 9.74 % što je i očekivano jer je osnovica za obračun istih fakturisana premija osiguranja koja belezi pad za 11 % u odnosu na prethodnu godinu.

4.6. Troškovi sprovođenja osiguranja

Troškovi sprovođenja osiguranja dele se na: troškove pribave, troškove uprave, ostale troškove, a pojedinačno učešće u ukupnim troškovima sprovođenja osiguranja je:

- trošak pribave	68.58 %
- trošak uprave	22.49 %
- trošak ostalih TSO	2.45 %

Troškovi sprovođenja osiguranja za 2013.god. iznose 969.627 hilj. din. i u odnosu na 2012.god. beleže znacajan pad od 218.878 hilj. din. odnosno nizi su za 18.42 %, pri cemu je potrebno naglasiti da je Društvo je u 2013-toj godini vršilo razgraničenje troškova pribave do visine režije u Prenosnoj premije i da je kao deo troškova prenetih u 2013-tu iz 2012-te bilansiralo 28.763 hilj. din. dok je u 2012-toj donos troškova zbog promene metodologije bio 156.257 hilj. din.

Ukoliko se isključe uticaji razgraničenja troškova pribave *Društvo je u poslovanju 2013 imalo nize TSO za 91.384 hilj.din.*, sto direktan uticaj racionalnog ponasanja kao i uporednog pracenja troškova po strukturi i vrsti troska. Društvo je kontinuirano pratilo realizovane troškove Pribave, Uprave, Uvidjaja procene i likvidacije šteta i Troškove deponovanja. Troškovi Uprave su smanjeni zahvaljujuci preduzetim merama limitiranja troškova i stednje, kao i drugi troškovi upravnog karakreta.

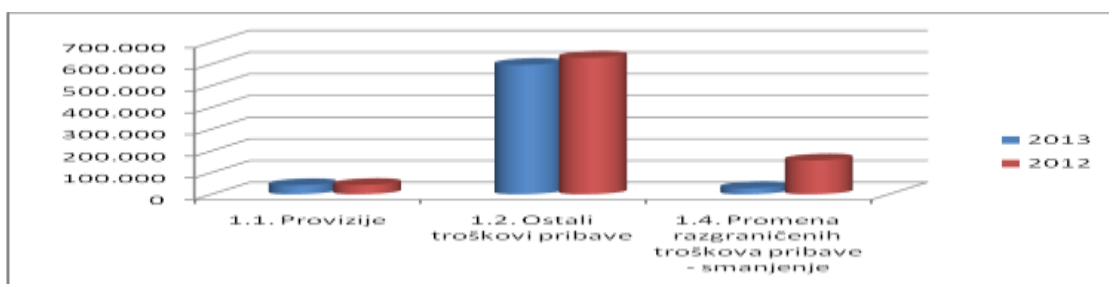
Razgraničeni troškovi sprovođenja osiguranja 31.12.2013 su i dalje su iznad visine merodavne režije za 512.182 hilj. din. . Ukoliko se iz podataka za 2012-tu godinu izuzme uticaj veceg donosa TSO zbog promene metodologije , prekoračenje TSO u 2012 bilo je 557.324 hilj. din.

i možemo konstatovati da je u 2013 ostvareno manje prekoračenje za 45.142 hilj. din. ,odnosno procenat prekoračenja u 2013 je 111.97 %, a u 2012oj je bio 112.21 % . Pokrivenost TSO rezijom je u 2013oj je 47.18 % , a u 2012oj bila je 41.79 %.

OBRACUNATA VISINA REZIJE I DOZVOLJNE VISINA TSO		31,12,2013	31,12,2012	razlika 2013-2012
1	ukupni TSO(aop 254)	969.627	1.188.505	-218.878
2	rezija iz premije	427.703	475.898	-48.195
3	rezija iz prenosne premije tekuće godine	181.668	211.404	-29.736
4	rezija iz donosa premije prethodne godine	211.405	232.196	-20791
5(2+4-3)	DOZVOLJENA VISINA TSO	457.440	496.690	-39250
6	PREKORACENJA U ODNOSU NA aop 254	512.182	691.815	-179.633
7(6*100/5)	procenat prekoračenja u odnosu na dozvoljeno	111,97%	139,29%	27.32%
8(5*100/1)	pokriće rezijom	47,18%	41,79%	5.39%

Troškove pribave čine troškovi provizije, zakupnine, reklame , reprezentacije i bruto zarade radnika koji rade na pribavi osiguranja (radnici van sedista Društva) kao i ostali troškovi koji nastaju u procesu pribave osiguranja. Troškovi pribave definisani su internim aktom Društva i shodno tome deo ovih troškova se razgraničava na narednu godinu

	2013	2012	razlika 2013-2012	2013/2012
TROŠKOVI SPROVOĐENJA OSIGURANJA	969.627	1.188.505	-218.878	81,58%
1. Troškovi pribave	664.986	828.981	-163.995	80,22%
1.1. Provizije	41.756	42.913	-1.157	97,30%
1.2. Ostali troškovi pribave	596.467	629.811	-33.344	94,71%
1.4. Promena razgraničenih troškova pribave - smanjenje	28.763	156.257	-127.494	18,41%

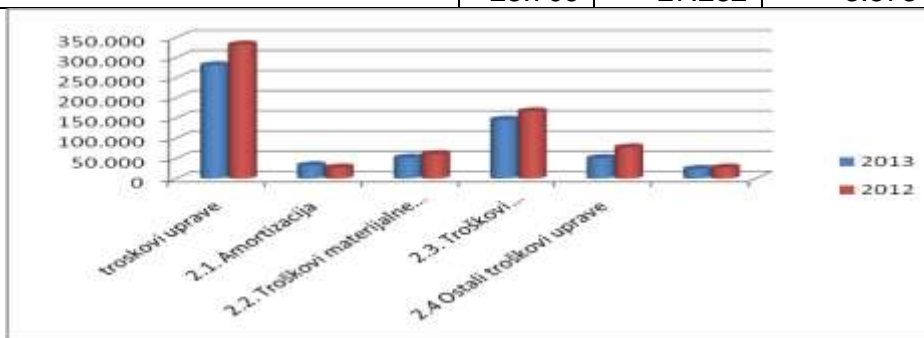


Troškovi uprave Društva su nizi za 51.203 hilj.din.odnosno , u odnosu na prethodnu godinu nizi su za 15.41 % sto je i bio cilj Programa mera za 2013. godinu.

Najveće uštede bile su na troškovima zarada zaposlenih u upravi Društva i to za 20.686 hilj. din. kao i na ostalim troškovima uprave za 26.519 hilj. din .

	2013	2013	Razlika 2013/2012	Index 2013/2012
troškovi uprave	281.117	332.320	-51.203	84,59%
2.1. Amortizacija	32.856	27.470	5.386	119,61%
2.2. Troškovi materijalne energije, usluga i nem.troškovi	51.712	60.914	-9.202	84,89%
2.3. Troškovi zarada, naknada zarada i ostali lični troškovi	145.897	166.765	-20.868	87,49%

2.4 Ostali troškovi uprave	50.652	77.171	-26.519	65,64%
	23.709	27.282	-3.573	86,90%



Društvo je preduzimalo i preduzima mere za smanjivanje troškova sprovođenja osiguranja na ukupnom nivou i AO kao dominantnoj vrsti osiguranja kojom se bavi, pri čemu je nastavljen trend smanjenja istih u odnosu na prethodne periode. Smanjivanje TSO je jedan od značajnijih ciljeva kojima se Društvo kontinuirano bavi. Na ukupnom nivou zabeležen je trend pada TSO u odnosu na prethodnu godinu.

Ne može se zanemariti činjenično stanje koje ukazuje da je Društvo, svesno ozbiljnosti ovog pitanja, preduzima, kontinuirano sve moguće mere i aktivnosti na smanjenju istih, kako na nivou AO, tako i na ukupnom nivou, ali da nema potpunu mogućnost da eliminiše sve tržišne rizike i rizike konkurencije, koji prate ovaj segment, jer su tržišni troškovi pribave veći od zadatih ciljeva Društva i naloženih mera.

Obzirom na strukturu portfelja osiguranja Društva i izvršenje planom postavljenih ciljeva u pogledu fizičkog obima prodaje osiguranja, dalje uskladjivanje organizacije načina prodaje polisa autoodgovornosti, sa zakonskom regulativom - Informacioni centar Udruženja osiguravaca Srbije, razvoj novih vrsta osiguranja, sprovođenje marketinskih aktivnosti u smislu unapređenja prodaje, realan rast troškova i inflacija, Društvo je realizovane troškove sprovođenja osiguranja moralo da prihvati kao meru prihvatljivog rizika.

Pri ovim okolnostima, pad portfelja autoodgovornosti je imao uticaja na pad troškova pribave osiguranja, ali ne i u meri realizovanog plana, jer je Društvo sprovodeći Program mera pratilo realizaciju svake vrste troška i trudilo se da se na skoro svakoj vrsti troška realizuje ušteda.

4.7. OSTVARENI REZULTATI IZ POSLOVA OSIGURANJA OD AUTOODGOVORNOSTI

Shodno čl.45. Zakona obaveznom osiguranju u saobraćaju (Sl.glasnik RS broj 51/2009-93/2012) i čl.3. Pravilnika o sadržaju i formi obrazaca finansijskih izveštaja društva za osiguranje (Sl.glasnik RS 3/2009 i 5/2010) na dalje se daje izveštaj o ostvarenim rezultatima iz poslova osiguranja od odgovornosti zbog upotrebe motornih vozila, u daljem tekstu: autoodgovornost.

4.7.1. Uvodni deo

Poslovi autoodgovornosti u 2013. godini sprovodili su se u skladu sa usvojenim planom poslovanja i merama nadzora. Obzirom da je učešće ove vrste osiguranja u prihodima društva pretežno i iznosi 86%, to se poslovnoj politici ove vrste osiguranja posvećuje posebna pažnja, sa ciljem adekvatnog prilagodjavanja tržišnim uslovima, najboljoj uskladjenosti poslovanja i izmirivanju svih preuzetih obaveza po osnovu šteta i drugih ugovorenih obaveza.

Osiguranje autoodgovornosti je obavezno osiguranje, koje na tržištu nezivotnih osiguranja u Srbiji ima vodeće učešće i čini trećinu ukupnog tržišta osiguranja. Poslovima autoodgovornosti u 2013-oj godini bavilo se 12 osiguravaca, čija je pažnja bila usmerena na povećanje tržišnog učešća autoodgovornosti, a što je sa uzročno posledično povezano sa ugovorenim i realno realizovanim troškovima sprovođenja osiguranja, posebno troškovima pribave osiguranja (rizik konkurencije).

Društvo je i u 2013.godini moralo da vodi računa o izvršenju mera po Rešenju Guvernera Narodne banke 2311/19.04.2012 .Jedna od mera je bila i ograničenje rizika koji se preuzima u osiguranje u ovoj vrsti osiguranja (smanjebnje obima portfelja AO) ,koju je Društvo sprovodilo i sprovodi .

U odnosu na podatke koji su sadržani u pregledu broja zaključenih ugovora o osiguranju , a u odnosu na inicijalo uporedivo stanje portfelja 31.12.2011. može se konstatovati da je :

- **manji broj zaključenih polisa** na periodu 01.01.-31.12.2013/2011, **za 27.824 polisa** (M1-200.565/228.389)
- **manji broj aktivnih polisa** (u odnosu na datum prijema rešenja broj aktivnih polisa je smanjen **za 36.189 polise** (233.068-196.879)
- **smanjenje trzisnog ucesca Društva** perioda 31.12.2011/2013 **sa 11. 17 % na 8.99 %**

Od bitnog uticaja na sprovođenje poslovne politike u ovoj vrsti osiguranja jeste podatak da je portfelj autoodgovornosti reosiguran u zemlji i inostranstvu, pri čemu je obezbeđena adekvatna zaštita od izlaganja prekomerenim rizicima po osnovu viska stete. U 2013-toj godini Društvo je produžilo ugovor o reosiguranju viška steta sa reosiguravačem "WIENER RE a.d." Beograd.Društvo će nastaviti u narednom periodu stalnu analizu portfelja i ciljno upravljanje politikom reosiguranja.

Obzirom da je osiguranje obavezno , paznja je usmerena na kanale distribucije sa ciljem da se poboljša kvalitet usluge, obezbedi pokrivenost trzista, očuva reputacija društva i osiguranike odnosno treća oštećena lica sa ciljem da se zadovolje svi osnovni zahtevi ugovoraca osiguranja, osiguranika, korisnika osiguranja i trećih oštećenih lica , u skladu sa preuzetim i ugovorenim obavezama.

S tim u vezi, Društvo je u ovoj vrsti osiguranja ostvarilo planom predviđene rezultate po pitanju azurnosti resavanja i isplate šteta autoodgovornosti , što je odlika dobrog društva za osiguranje, tako da je po osnovu azurnosti u reasavanju šteta 81.23 % a u isplati štete je 99.52% i ubraja se vodeće osiguravace . Politikom najbolje azurnosti u resavanju i isplati šteta, Društvo preduzima aktivne mere za otklanjanje mogućnosti za povredjivanje prava osiguranika, korisnika osiguranja i trećih oštećenih lica . Osim kontrole rizika na navedeni način, u posmatranom periodu, radilo se na unapređivanju i jačanju sistema internih kontrola i upravljanja drugim rizicima poslovanja.

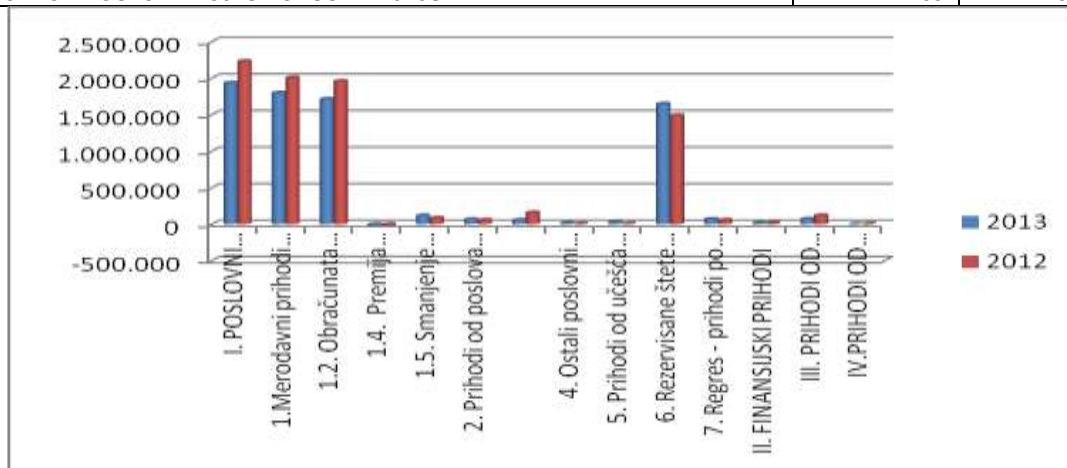
Ostvaren rezultat poslovanja od osiguranja autoodgovornosti je dobitak u iznosu od 142.894 hilj.din.

4.7.2. Prihodi iz poslovanja prodaje polisa autoodgovornosti

Ukupni prihodi nastaju u poslovnom procesu prodaje polisa autoodgovornost iznose 3.802.964 hilj.din. što je niži nivo od iznosa ostvarenog u 2012-toj godini za 4.19 % (prihodi su bili 3. 969.164 hilj.din.)

	2013	2012
I. POSLOVNI (FUNKCIONALNI) PRIHODI	1.935.813	2.233.058
1.Merodavni prihodi od premija osiguranja i saosiguranja	1.799.285	2.006.414
1.2. Obračunata premija neživotnih osiguranja i saosiguranja	1.715.130	1.958.540
1.4. Premija prenetu u reosiguranje	-33.895	-36.418
1.5. Smanjenje prenosnih premija osiguranja i saosiguranja	118.050	84.292
2. Prihodi od poslova neposredno povezanih s poslovima osiguranja	66.265	57.975
3. Prihodi od deponovanja i ulaganja sredstava tehničkih rezervi	56.514	160.523
4. Ostali poslovni prihodi	13.749	8.146
5. Prihodi od učešća reosiguranja i retrocesije u naknadi šteta	25.662	6.864
6. Rezervisane štete neživotnih osiguranja	1.649.424	1.489.663
7. Regres - prihodi po osnovu regresa	70.019	57.348
II. FINANSIJSKI PRIHODI	14.514	17.280

III. PRIHODI OD USKLAĐIVANJA VREDNOSTI IMOVINE	73.372	118.782
IV. PRIHODI OD POSLOVA KOJI SE OBUSTAVLJAJU	265	6.438



4.7.3. Premija osiguranja autoodgovornosti u periodu 01.01.2013-31.12.2013-te god. i njena razdeoba- struktura premije

Ostvarena (fakturisana) bruto premija osiguranja autoodgovornosti u 2013. godini iznosi 1.715.130 hilj.dinara , pri cemu u odnosu na prethodnu godinu ima pad za 12.43%.

Prihodi po osnovu premije osiguranja autoodgovornosti predstavljaju iznose fakturisane premije na osnovu ugovora o osiguranju , iz koje je iskljucen porez na premiju nezivotnih osiguranja.

Merodavna premija osiguranja od autotodgovornostije u 2013-toj niza je za 10.26% u odnosu na merodavnu premiju iz 2012-te godine , sto je posledica smanjenje portfelja u kontinuiteteu od 2011 godine.

Razdeoba fakturisane premije izvršena je u skladu sa aktima poslovne poltike prema propisanoj strukturi i to:

1. Tehnicka premija,
2. Rezijski dodatak ,
3. Preventiva
 - 3.a) ostala preventiva
 - 3.b) preventiva za video nadzor na putevima

Razdeoba premije za autoodgovornost u 2013. Godini sprovedena je u skladu sa zakonskim propisima , a obzirom da je usvajanjem Zakona o obaveznom osiguranju u saobraćaju (Sl.glasnik RS 51/09) ustanovljena obaveza drustava za osiguranje da izdvajaju 1,2 % bruto premije, kao deo preventive, sa namenom : kvartalna uplata za uvođenje, funkcionisanje i unapredjenje sistema za pracenje , kontrolu i regulisanje saobraćaja-video nadzor nad putevima, po sledecem pregledu:

- | | | |
|----|--------------------|---------|
| 1. | tehnicka premija | 79.75 % |
| 2. | preventiva | 0.80 % |
| 3. | dodatna preventiva | 1.20 % |
| 4. | rezija | 18.25 % |

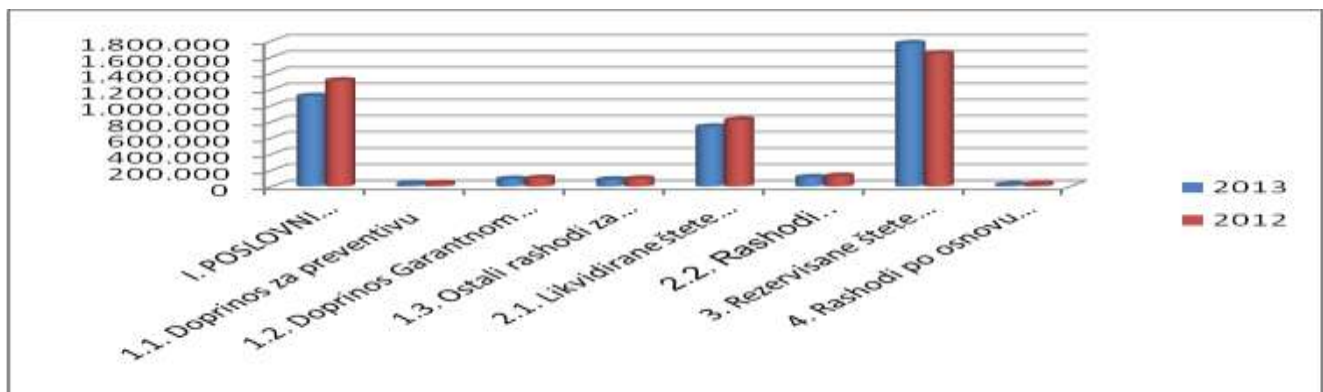
Autoodgovornost	ukupna premija	tehnicka premija	preventiva	za video nadzor	rezija
prihodi od premije -2013-te	1.715.130	1.367.816	13.721	20.582	313.011
prenosna premija -2013-te	862.637	687.953	6.901	10.352	157.431
donosna premija 2012-te	980.688	782.098	7.846	11.768	178.976
merodavna premija AO bez premije prenete u reosiguranja	1.833.181	1.461.961	14.666	21.998	334.556

4.7.4. Rashodi iz poslovanja prodaje polisa autoodgovornosti

Ostvareni ukupni rashodi u 2013.god. su 3.660.071 hilj.din., a u 2012.god. su bili 4.006.351 hilj. din., odnosno rashodi su smanjeni za 8.64 % u odnosu na 2012.god. .

Poslovni rashodi nizi su za 192.859 hilj. din. odnosno 14.7 %. Svi poslovni rashodi beleže pad osim rashoda rezervisanih šteta koji beleže rast za 7.62 % odnosno za 125.455 hilj.din.

	2013	2012	razlika 2013- 2012	2013/2012
I. POSLOVNI (FUNKCIONALNI) RASHODI(1+2)	1.119.393	1.312.257	-192.864	85,30%
1. Rashodi za dugoročna rezervisanja i funkcionalne doprinose(1,1do-1,3)	215.509	242.295	-26.786	88,94%
1.1. Doprinos za preventivu	34.303	39.171	-4.868	87,57%
1.2. Doprinos Garantnom fondu	94.612	105.370	-10.758	89,79%
1.3. Ostali rashodi za dugoročna rezervisanja i funkcionalne doprinose	86.594	97.754	-11.160	88,58%
2. Rashodi naknada šteta i ugovorenih iznosa(2.1+2.2)	856.007	955.375	-99.368	89,60%
2.1. Likvidirane štete neživotnih osiguranja	740.427	823.867	-83.440	89,87%
2.2. Rashodi izviđaja, procene, likvidacije i isplate naknada šteta i ugovorenih iznosa	115.580	131.508	-15.928	87,89%
3. Rezervisane štete neživotnih osiguranja	1.770.808	1.645.353	125.455	107,62%
4. Rashodi po osnovu deponovanja i ulaganja	22.174	26.422	-4.248	83,92%



Drustvo je i u 2013-toj godini postiglo dobre rezultate u azurnosti rešavanja šteta (81.23.%) i na smanjivanju broja dana od prijema do likvidacije štete na 21 dan za štete u redovnom dok je presek za štete iz spora 513 dana . Ostvareni su i dobri rezultati po osnovu prosecnog broja dana od prijave do likvidacije koji iznose 61 dan, a od prijave do isplate 68 dana.

4.7.5. Troškovi sprovođenja osiguranja u obavljanju poslova osiguranja od autoodgovornosti i ostvarena struktura troškova

Troškovi sprovođenja osiguranja u obavljanju poslova autoodgovornost u 2013-toj godini iznose 698.327 hilj.din. i beleže smanjenje od 281.625 hilj.din. odnosno 28.74 % u odnosu na 2012 godinu, kada su iznosili 979.952 hilj. din.

Podela troškova izvršena je u skladu sa regulativom na:

- troškove pribave
- troškove uprave
- ostale troškove sprovođenja osiguranja

Troškovi pribave osiguranja razrganičavaju se u skladu sa članom 128.Zakona o osiguranju. Razvrstavanje troškova izvršeno je u skladu sa opstim aktima i aktima poslovne politike.

Troškovi pribave za autoodgovornost su: troškovi provizije obracunatih na osnovu izvršene prodaje polisa autoodgovornosti od strane ovlašćenih Agencija za zastupanje u osiguranju i provizija tehnickih pregleda, obzirom da su u skladu sa zakonskim propisima o obaveznom osiguranju i tehnicki pregledi mogu da vrše prodaju polisa . Osim provizija u troškove pribave

razvrstavaju se i troškovi zakupnina, reklama, reprezentacije kao i trosak bruto zarada zaposlenih koji rade na pribavi osiguranja (interni kanali prodaje- referenti prodaje osiguranja).

	2013	2012	razlika 2013/2012	index 2013/2012
TROŠKOVI SPROVOĐENJA OSIGURANJA	698.327	979.952	-281.625	71,26%
1. Troškovi pribave	456.426	685.092	-228.666	66,62%
1.1. Provizije	30.471	40.529	-10.058	75,18%
1.2. Ostali troškovi pribave	404.411	483.319	-78.908	83,67%
1.3. Promena razgraničenih troškova pribave - povećanje	0	0	0	
1.4. Promena razgraničenih troškova pribave - smanjenje	21.544	161.244	-139.700	13,36%
2. Troškovi uprave	222.066	271.331	-49.265	81,84%
2.1. Amortizacija	27.868	24.311	3.557	114,63%
2.2. Troškovi materijalne energije, usluga i nem. troškovi	40.974	50.521	-9.557	81,09%
2.3. Troškovi zarada, naknada zarada i ostali lični troškovi	113.024	132.613	-19.589	85,23%
2.4 Ostali troškovi uprave	40.200	63.886	-23.686	62,92%
3. Ostali troškovi sprovođenja osiguranja	19.835	23.529	-3.694	84,30%

Društvo je u 2013-toj godini vršilo postupak razgraničenja troškova pribave u visinu režijskog dodatka u prenosnoj premiji, ali je u 2012 u odnosu na 2011 izvršilo izmenu metodologije što je imalo značajne efekte na iznos prenosnih pozicija TSO. Ukoliko se u uporede samo troškovi perioda, bez uticaja prenosnih pozicija, smanjenje troškova pribave je realizovano u iznosu od 88.966 hilj. din.

Troškovi uprave u obavljanju poslova autoodgovornosti su čine troškovi amortizacije, materijala, energije, usluga, zarada zaposlenih uprave (osim na poslovima pribave osiguranja), naknade članovima uprave (upravni odbor, nadzorni odbor), lični troškovi i ostali nematerijalni troškovi, i u 2013. godini ukupno iznose 222.066 hilj. din. i beleže pad za 18.16 % u odnosu na 2012. kada su iznosili 271.331 hilj. din.

Ostale troškove sprovođenja osiguranja za autoodgovornost čine troškovi platnog prometa, porezi i doprinosi koji ne zavise od rezultata, ostali doprinosi i drugi troškovi ostvareni u iznosu 19.835 hilj. din. i beleže neznatan pad 15.7 % u odnosu na 2012. god. kada su iznosili 23.529 hilj. din.

Troškovi sprovođenja osiguranja, prema strukturi troškova, u odnosu na ucesce u bruto premiji autoodgovornosti, beleže rezultate prema narednoj tabeli:

- bruto premija 1.715.130 hilj. din.
- merodavna premija 1.833.181 hilj. din

	2013	2012	razlika 2013-2012	2013/2012
II. TROŠKOVI SPROVOĐENJA OSIGURANJA	698.327	979.952	-281.625	71,26%
1. Troškovi pribave	456.426	685.092	-228.666	66,62%
1.1. Provizije	30.471	40.529	-10.058	75,18%
1.2. Ostali troškovi pribave	404.411	483.319	-78.908	83,67%
1.3. Promena razgraničenih troškova pribave - povećanje	0	0	0	
1.4. Promena razgraničenih troškova pribave - smanjenje	21.544	161.244	-139.700	13,36%
2. Troškovi uprave	222.066	271.331	-49.265	81,84%
2.1. Amortizacija	27.868	24.311	3.557	114,63%
2.2. Troškovi materijalne energije, usluga i nem. troškovi	40.974	50.521	-9.557	81,09%
2.3. Troškovi zarada, naknada zarada i ostali lični troškovi	113.024	132.613	-19.589	85,23%
2.4 Ostali troškovi uprave	40.200	63.886	-23.686	62,92%
3. Ostali troškovi sprovođenja osiguranja	19.835	23.529	-3.694	84,30%

Ucesce troškova provizije u ukupnim troškovima sprovođenja osiguranja iznosi 6.6 %, dok je ucesce istih u bruto premiji 1.78 %. Najveće učešće od 23.58 % u bruto premiji je ostalih troškova pribave gde su bilansirani troškovi zakupa, marketinga, zarada zaposlenih u pribavi osiguranja.

Kako je ostvarena premija, odnosno rezijski dodatak nizi u odnosu na realizovane troškove sprovođenja osiguranja autoodgovornosti, to je u skladu sa aktima društva izostala pokrivenost troškova sprovođenja osiguranja rezijskim dodatkom (trzisni rizik- rizik konkurencije).

Od uticaja na pokrivenost troškova sprovođenja osiguranja je i okolnost da je Tarifa premije autoodgovornosti Društva, odnosno raspodela premije po Pravilniku o maksimalnim stopama rezijskog dodatka, uskladjena sa Minimalnom tarifom premije autoodgovornosti koju utvrđuje Udruženje osiguravaca Srbije (cl.108. Zakona o osiguranju u saobraćaju.). Obzirom da je po istoj predviđena stopa rezijskog dodatka od 18 %, to je obzirom na trzisno okruženje i konkurenciju, i

rezijski dodatak Društva 18.25 %, te je realno pokriva nize od zakonom dopustenog i moguceg (stopa rezijskog dodatka po cl.45 . Zakona o osiguranju u saobracaju 23 %.)

U Društvu postoji aktivan odnos prema realizovanim troškovima sprovođenja osiguranja , razvijena svest i odgovoran stav, sa ciljem da se prati i eliminiše rizik negativnog uticaja istih na izmirivanje obaveza po osnovu placanja steta, isplate ugovorenih suma i izmirivanje drugih obaveza po osnovu zaključenih ugovora o osiguranju pri čemu visina troškova sprovođenja osiguranja u posmatranom periodu nije bila od uticaja na ugroženost prava osiguranika, korisnika osiguranja i trećih ostecenih lica.

4.7.6. Ostali rashodi iz poslova osiguranja od autoodgovornosti

Ostali finansijski rashodi Društva koji su se odnosili na poslovanje autoodgovornosti i koji su uglavnom posledica primene postupka alokacije opstih finansijskih rashoda prema ključevima za raspodelu koji su uskladjeni sa Pravilnikom o osnovama sistema za raspodelu prihoda i rashoda po vrstama osiguranja ,beleze pad po svim oblicima ove vrste rashoda .

	2012	2012	2013/2012
FINANSIJSKI RASHODI,	1.410	14.994	9.40
RASHODI PO OSNOVU OBEZVREĐENJA IMOVINE	53.124	96.389	55.11
RASHODI OD POSLOVA KOJI SE OBUSTAVLJAJU	8.551	9.154	93.41

4.7.7. Utvrđeni i iskazani rezultat poslovanja u poslovima autoodgovornosti u 2013.god. i uporedni pregled prihoda i rashoda

Ostvarena ukupni neto dobitak za obavljanje poslova osiguranja od autoodgovornosti iznosi 142.893 hilj. din.

Društvo je u tekućem periodu u poslovima autoodgovornosti ostvarilo pozitivan rezultat poslovanja i ostvaren je poslovni dobitak u iznosu od 118.093 hilj.din.

Tokom 2013.god. Društvo je ostvarilo finansijske prihode (izuzimajući finansijske prihode po osnovu tehnickih rezervi) u iznosu od 14.514 hilj. din. i finansijske rashode u iznosu od 1.410 hilj. din., sto znaci da je finansijska dobit 13.104. hilj.din.

Efekat od uskladjivanja vrednosti imovine zajedno sa ostalim приходima i rashoda je pozitivan i iznosi 20.248 hilj.din, odnosno ostvarena je sumarno dobit ostalih i finansijskih aktivnosti u iznosu od 33.352 hilj. din.

Gubitak od poslova koji se obustavljaju iznosi 8.552 hilj. din.

TABELARNI PREGLED PRIHODA I RASHODA ZA VRSTU OSIGURANJA

10,01 - AUTOODGOVORNOST

od 01,01-31,12,2013-te godine

61100	PRIHODI OD OSIGURANJA VOZILA	1.715.130
61109	SMANJ/POV/PRENOS.PREMIJE/ OSIG.VOZILA	118.050
62210	PR.OD.UC.U STE.REOSIG.*AO-GLAVNICA	9.758
62220	PRIH.OD REOSIG.*AO*-OSTAL.PRIHODI	27
62310	PRIH.OD UC.U STE.REOS.*ZEL.KATRI	15.877
63000	PR.OD UKID.REZ.PRILAV.STETA	418.726
63001	PRIHODI OD SMANJENJA REZER.REOSIGURANIH STETA- AO	48.625
63002	PRIHODI OD SMANJENJA REZER.REOSIGURANIH STETA*ZEL.KARTA	8.598
63010	PR.OD UK.REZ.NAS.NEPR.STETA	1.173.475
63900	PRIHODI OD SMANJENJA REZERVACIJA*OSTALO	5.535
65200	PRIHODI OD REGRESA PO VR.OS.	70.019
65300	PRIH.OD ZAKUPNINA GR. OBJ.	8.215

659010	OSTALI POSLOVNI PRIHODI/za ostecene stvari, potr.od radnika/	230
659110	POSL.PRIH.OD PROD.ZEL.KARTE	64.893
659111	OSTALI POSLOVNI PRIHODI	0
659210	OST.POSL.PRIH.ZA USL.ISPL.STETE	333
65930	OST.POSL.PRIH.AO/ZA OBR.STROGE EVIDENCIJE,	806
65931	OST.POSL.PRIH.*OSTALO	3
66100	FIN.PR.*DIVIDENDE*	1.676
66210	PRIH.OD KAMATA NA SRED.OSIG.	261
66211	PRIH.OD KAMATA/REGRESI/	729
66214	PRIH.OD KAM.NA OBVEZNICE.	7.248
66220	PRIH.OD KAM.OD DEPON.I ULAGANJA	44.597
66221	PRIHODI OD KAMATA BANAKA-DEPOZIT PO VIDJENJU	2.729
66310	POZ.KURSNE RAZ.	3.859
66330	POZ.KURSNE RAZLIKE-DEV.DEPOZITI	1.723
66400	PRIH.PO OSN.EFEK.VAL.KLAUZULE	264
66910	OSTALI FIN.PRIHODI*is sistema*zaokruživanje	260
66911	OST.FIN.PRIH./REGRESI/	6.132
66990	OSTALI FIN.PRIHODI*razno	1.551
67201	DOB.PROD.HOV*2363*KOJIMA SE TRGUJE	22
67210	DOBICI OD PROD.OBV.*DOSPECA	2.802
67500	NAPL.DIR.OTP.POTRAZIVANJA	795
67700	PR.OD SMANJ.OB.	1.187
68300	PR.OD UKID.OP.ISP.DUG.POTR.	2.853
68600	PRIHODI OD UKIDANJA OPSTE ISP.OSTALIH POTRAZIVANJA	7.208
68601	UK.OPSTE IS.PREM.OSIG.*201	2.006
68610	PRIH.OD USKL.VR.KRATK.HOV-OBVEZNICE	35.487
68640	NAPL.OTP.POT.OSIGURANJA MOTOR.VOZILA.	1.569
68650	NAPL.OTP.POTR.OSTALIH NEZIVOTNIH OSIGURANJA	177
68651	NAPL.OSTALA OTPISANA POTRAZIVANJA	19.266
69100	OSTALI VANREDNI PRIHODI	265
A	UKUPNO KLASA 6	3.802.964
50200	DOPRINOS ZA PREVENTIVU-1.2% po zakonu o ob.os.u saob.	20.582
50210	PREV*OB.OS./10*/	13.721
50400	D.GAR.F.IZ OB.OS.-OBRAC.	75.112
50401	UTR.ZELENE KARTE	6.246
50410	DOPRINOS UDRUŽENJU ZA OSTALE POVERENE POSLOVE	13.255
50700	DOPRINOS ZA STETE RZZO	85.757
50900	REZERVACIJA PO MRS19	837
52100	NAKN.ST.OBAVEZ.OSIG.I AK	738.250
52102	NAKN.TR.PO OSN.PLAC.RENTE	2.177
52310	PREMIJA REOSIGURANJA	20.070
52311	TROS. PREM.RE PO ZK ZA INOSTR.	13.399
52320	PROVIZIJA IZ POSL.REOSIG.U ZEMLJI	425
52600	RS*PRIJAVLJENE	577.745
52610	RS*NAST.NEPRIJAVLJENE	1.193.064
53000	AMORTIZACIJA OS.SRED.	27.869
53001	AMORTIZACIJA-PRIBAVA	5.212
53002	AMORT.VOZ.ZA PROC.I ADVOKATE	614
5400	OBRACUNSKI NALOG*PRIVR.*troskovi otisa auto guma*PRIBAVA	31
54000	UTROŠEN KANCEL.MATERIJAL	4.474
54002	UTORŠEN KANCEL.MATERIJAL*PROCENA	276

54010	UTROSEN OSTALI POTROSNI MATERIJAL	952
54012	UTROŠ.OSTALI POTROŠNI MATERIJAL*PROCENA	4
54020	OTP.SIT.INV.U UPOTREBI	129
54022	OTP.SIT.INV.U PRI.*PROC.I PRAVNICI	20
54030	OT.A.GUMA	443
54031	TROSAK OTPISA AUTO GUMA *PRIBAVA	225
54032	TR.AUTO GUMA SL.PROC.I ADVOK.	61
54040	UTROSENE POLISE I DR.OBR.STR.EVIDEN	4.562
5411	OBRACUNSKI NALOG*PRIVR.*troskovi goriva i maziva*PRIBAVA	314
54110	UTROSENA ELEKTRICNA ENERGIJA	4.543
54112	UTROŠENA ELEKTRIČNA ENERGIJA*procena	14
54120	UTROSEN TOPLOTNA ENERGIJA	3.584
54130	UTROSENA VODA	224
54140	UTROSENO GORIVO I MAZIVO	5.535
54141	UTROSENO GORIVO I MAZIVO*PRIBAVA	4.878
54142	TR.GORIVA ZA SL.POCENE I ADV.	1.108
54200	TRANSPORTNE USLUGE*UPRAVA	164
5421	OBRAČUNSKI*PRIV.*za prenos troškova provizije za tehnički pregled	2.101
54210	TROSK.PTT SAOBRAČAJA*TROS.TRANS.USLUGA	6.482
542101	TROSK.PTT SAOBRAČAJA*TROS.TRANS.USLUGA*PRIBAVA	3.731
54212	TROŠ.PTT SAOBRAČAJA*TROŠ.TRANS.USLUGA*PROCENA	464
542210	TEKUĆE ODRŽAVANJE*UPRAVA	6.101
542212	TR.ODR.VOZILA i ostala održavanja* ZA PROCENU I PRAV.SL.	382
542220	TEKUĆE ODRŽAVANJE*troškovi IT službe*UPRAVA	4.217
5423	TROSKOVI PROVIZIJE/ZASTUPNICI-PRENOS TROSKOVA PROVIZIJE	758
542301	PROVIZIJA ZASTUPNIKA*PRIBAVA	2.740
542310	OSTALI TROSKOVI PROVIZIJE- UPRAVA	700
542311	TROSKOVI PROVIZIJE - TEHNICKI PREGLED	27.730
542313	OSTALI TROSKOVI PROVIZIJE-DEPONOVANJE	727
5424	KIRIJE I ZAKUPNINE-PRENOS TROSKOVA	-6.888
542400	KIRIJE I ZAKUPNINE*UPRAVA*	15.351
542401	TROSKOVI FIKSNOG ZAKUPA I KOM.TROSKOV ZAKUPA-PRIBAVA	216.973
542402	KIRIJE I ZAKUPNINE*PROCENA	220
542411	ZAKUPNINA -PRIBAVA	21
5425	OBRACUNSKI NALOG*PRIVR.*troskovi PTT usluga.*PRIBAVA	46
54262	TROSK.VESTACENJA	666
542622	TROS.VEST ZA REGRESE	1.428
5430	TROSKOVI REKLAME/ privremen za prenos	17.806
54300	SPONZOR.I DONATORSTVO-UPRAVA	26
543001	DONATORSTVO-PRIBAVA	51
543011	SPONZORSTVO-PRIBAVA	225
54311	REKLAMA I PROPAGANDA - OSTALO	1.280
54331	REKLAMA U STAMPANIM MEDIJIMA	157
5440	TROSKOVI REPREZENTACIJE*PRIVR..	864
54400	REPREZ.*UPR./DR.Z.DJINDJ.15A-MARKET./	1.157
54401	REPREZENTACIJA I KONZUMACIJA*PRIBAVA	1.528
54410	REPREZENTACIJA I KONZUMACIJA*UPRAVA	2.312
54500	TROSKOVI PRIBAVE OSIGURANJA	634
54600	POR.KOJI NE ZAV.OD POSL.REZ./KIR.I GR.Z/	254
546010	NAKNADA ZA OSOBE SA IVALIDITETOM	2.331
54610	TAKSE NA FIRMU	3.862

546110	LOK.EKO TAKSA ZA IST.FIRME	6
54620	REPUBL. ADMIN. TAKSA*i ostale takse	132
546200	TAKSE*za utužene predmete	2.514
54630	TAKSE-RAZNE*REG.VOZ.*NBS ZA POVL.MENICE	670
54640	POR.KOJI NE ZAV.OD P.R./GRADJ.ZEMLJ./	1.439
54650	OSTALE KOM.TAK./PARKING/	77
54660	POR.NA IMOV./GR.OBJ.840-712122843-64	4.177
54700	TROSKOVI PLATNOG PROMETA	3.455
54710	TROSK.I PROV.OD DEP.I ULAGANJA	3.540
54800	USLUGE KOMUNALNE DELATNOSTI	312
548002	USLUGE KOMUNALNE DELATNOSTI*PROCENA	18
548010	Troškovi parkinga *usluga parking servisa	1.252
548012	Troškovi parkinga *usluga parking servisa*procena	9
54804	ADVOKATSKE USLUGE	218
548042	TR.ADVOK.USL./ZA STE.I REGR.	679
54806	TROSK.OGLASAV.	46
54807	TROSK.KONSULTA.USLUGA	560
54808	OSTALE NEPROIZ.USLUGE	1.021
548082	OST.NEP.US.*834-47,175-994,172-867-KG	26
54809	USLUGE ZDRAVSTVA	478
54812	TROSKOVI STETA - u sporu	39.226
54813	TROŠKOVI SPORA	486
54822	TROŠKOV ŠTETA AO,AK-u mirnom postupku	14.997
54832	TROSKOVI SPORA REGRES.POTRAZIVANJA	13.440
5490	OBRACUNSKI NALOG*PRIVR.*troskovi str.usavr.*PRIBAVA	613
54900	TROS.STRUCNOG USAVRS.	663
54901	TROS.STRUCNOG USAVRS.*PRIBAVA	120
54902	TR.STR.USAVRS.SL.PROC.I ADV.	169
54910	OSTALI NEMATERIJALNI TROSKOVI	661
54912	OSTALI NEMATERIJALNI TROSKOVI-PROCENA	4.898
54920	OST. NEMAT.TR.-IZDACI ZA HUM.CILJEVE*i ostalo	326
549210	DONACIJE ZA HUM.CILJEVE I OSTALO*UPRAVA	701
54930	OST.NEM.TR./TR.DOST.PON.ZA OSIG./	15
54940	OST.NEMAT.TR.*TV PREPTPLATA	29
54950	CL.KOMORAMA I UDR.	380
549510	TROSKOVI ZA IC SIISTEM *udruzenju	1.275
54960	NAK.ZA NADZ.I REVIZ.NAD POSL.*uprava	8.335
54961	NAK.ZA NADZ.I REVIZ.NAD POSL.*PRIBAVA	1.578
54962	NAK.ZA NADZ.I REVIZ.NAD POSL.*procena	937
54963	NAK.ZA NADZ.I REVIZ.NAD POSL.*deponovanje	1.485
54970	TR.OST.CLANARINA-BAK.KARTICE	17
5500	NETO ZARADA- PRENOS TROSKOVA	5.458
550000	TROSKOVI NETO ZARADA-UPRAVA	68.016
550001	TROS.NETO ZARADA*TEREN	105.073
550002	TR.NETO ZARADA/PROC.I ADV.	12.531
550003	TROŠKOVI NETO ZARADA*DEPONOVANJE	7.536
550100	TROSK.POREZA IZ ZARADA I NAKNADA-UPRAVA	8.944
550101	TROS.POR.IZ ZAR.I NAK.*TEREN	13.200
550102	TR.POREZA IZ ZARADE/PROC.I ADV.	1.689
550103	TROŠ.POREZA IZ ZARADE*DEPONOVANJE	969
550200	TROSK.DOPRIN.IZ ZARADA NAKNADA-UPRAVA	18.095

550201	TROS.DOPR.IZ ZAR.I NAK.*TEREN	25.567
550202	TR.DOPR.ZAPOS.L.*PROC.I ADV.	3.370
550203	TROŠK.DOPRINOSA IZ ZARAD*DEPONOVANJE	2.021
5510	DOPR/TER.POSL.*TEREN- PRENOS TROSKOVA	434
551000	DOPR.IZ LD. NA TERET POSL.-UPRAVA	17.969
551001	TROS.DOPR.IZ LD NA TER.POSL.*TEREN	23.938
551002	DOPR.POSL.IZ ZAR./PROC.I ADV.	3.149
551003	DOPR.IZ LD NA TERET POSL.O.D.*DEPONOVANJE	1.883
55200	NAK.TROS.UGOVORA O DELU-OSTALO	2.536
55202	NAKN.PO UOD-I.P.L.STETA	3.783
55302	TRO.NAKN.PO AUTORSKIM UGOVORIMA*trošak šteta	272
55440	NAK.PRIV.POV.POSL./OSTALI	346
55442	NAK.ZA PR.I POV.POS./PROC.I VEST.	37
55500	Troškovi naknada fizickim licima po ostalim ugovorima	258
55502	Troškovi naknada fizickim licima po ostalim ugovorima*PROCENA	7
55600	OST. LIC.RASH./PRIM.UP.I NAD.ODB./	2.985
55900	PUT.TR.ZA SL.PUT	470
55902	PUT.TROS.U Z.ZA PRVN.I PROC.STETA	162
55920	DNEVNICE ZA SL.PUT U ZEMLJI	518
55922	DNEV.ZA SL.PUT PRAV.I PROCENITELJA	233
55930	DNEVNICE ZA SL.PUT U INOST.	71
5595	NAKN.TROS.-KORIS.SOPS.VOZ.U SL.SVRHE*PRIBAVA*PRIVR.	8
55951	NAKN.TROS.-KORIS.SOPS.VOZ.U SL.SVRHE*PRIBAVA	655
55952	NAK.TRO.-KOR.SOP.VOZ.KOD NAPL.REGR.I STE	5
56200	KAMATE OSTALIH OSIURANJA	164
562010	KAMATA NA KREDITE	748
56202	KAMATE STETA U SPORU	10.684
56320	NEG.KURSNE RAZLIKE-OBVEZNICE	558
56330	NEGAT.KURSNE RAZLIKE-DEVIZ.DEPOZITI	-31
56900	OSTALI FIN. RASHODI	529
57000	GUBICI OD PRODAJE OSN.SRED.	678
57001	GUB.OD RASH.OS	21
57300	GUB.PO OSN.PROD.MATERIJALA I OSTAIH ZALIHA i rashoda	18
57600	RASHODI PO OSNOVU DIREKTHNIH OTPISA POTRAŽIVANJA	1.118
57900	KAZNE,PENALI,NAKNADA STETE(NEISPL.NAK.FL	10
57910	KAM.ZA NEBL.PL.POREZE	31
58100	OBEZVREĐENJE NEKRETNINA, POSTROJENJA I OPREME	1.013
58301	OBEZVR.DUG.FIN.PL.I DR.H.OD.VR.NAM.PR.	107
58302	ISPRAVKA DUG.FIN.PLASMANA I DR.HOV*pojedinačna	124
58600	OPSTA ISP.OSTALIH POTRAZIVANJA	7.498
58601	ISP.KRATK.POTAZIVANJA I FINANSISKIH ULAGANJA	40.783
58620	RASH.OD USKL.VRED.KRATK.HOV-AKCIJE	2
58630	ISP.POTR.IMOVINSKIH I OSALIH .OSIGURANAJ	27
58640	ISP.POTR.OSIGURANJA MOTOR.VOZILA	1.693
59130	RASHODI IZ RANIJIH GODINA	8.816
B	UKUPNO KLASA 5	3.660.071
C	DOBITAK PO VRSTI OSIGURANJA 10.01 ZA PERIOD OD 01.01-31.12.2013	142.893

5. KADROVI I ZARADE

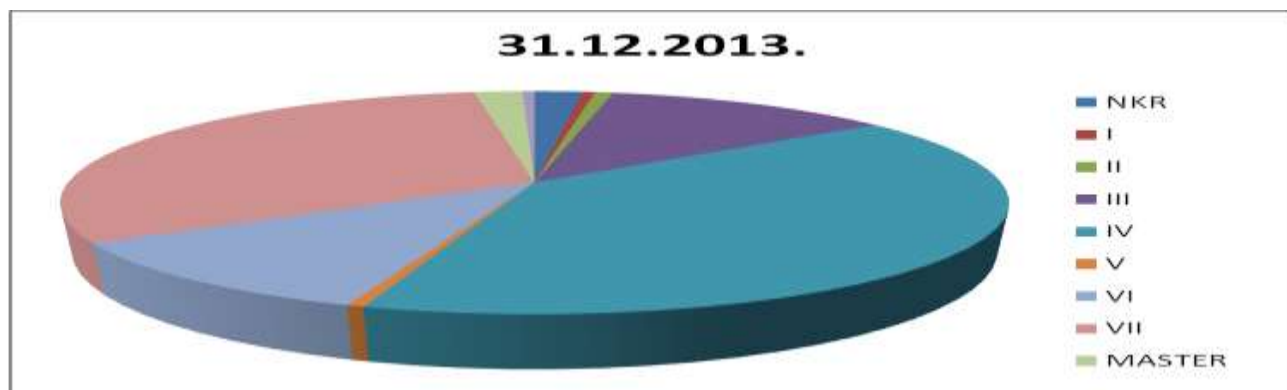
Društvo zapošljava radnike potrebnih kvalifikacija i struka koji mogu uspešno da obavljaju registrovane poslove Društva. Naime, poslovanje Društva, odnosno ostvarenje poslovnih rezultata

u najvećoj meri zavisi od ljudskih resursa, pa iz tih razloga posebna pažnja se poklanja zaposlenima.

U 2013. godini u Društvu je bilo prosečno zaposleno 397 radnika, dok je u 2012.god. prosečan broj zaposlenih bio 423 radnik .

Na kraju 2013. godine Društvo je imalo 408 zaposlenih radnika, što je manje u odnosu na 2012. god i to za 3.55 % (423 radnika). Smanjivanje broja zaposlenih je ciljna aktivnost društva, i vezuje se pracenje ugovorenih i ostvarenih rezultata rada posebno u obuhvatu osiguranja.

Kvalifikaciona struktura zaposlenih radnika je : 2 magistra, 127 sa visokom stručnom spremom , 8 sa završenim master studijama, 45 sa višom spremom, 2 radnika sa V stepenom stručne spreme, 163 sa srednjom spremom, 48 sa III stepenom stručne spreme, 3 sa II stepenom stručne spreme, 2 radnika sa I stepenom i 8 NK radnika.



Starosna struktura zaposlenih

Broj godina zivota	Do 30	30 – 40	40 – 50	preko 50	Ukupno
Broj zaposl. 31.12.2012	108	146	103	69	423
Broj zaposl. 31.12.2013	87	146	102	73	408

Struktura zaposlenih po godinama staza

God.staza	0 – 5	5 - 10	10 -15	15 - 20	20 - 25	25 - 30	vise od 30	ukupno
Br.zaposl.31.12.12.	126	99	65	50	36	28	19	423
Br.zaposl.31.12.13.	108	99	68	45	40	31	17	408

Prosečna bruto zarada zaposlenih radnika za 2013. god. na osnovu broja radnika je 73.972 din. i veća je za 2.92 % što je trend broja radnika (15 radnika manje) . Pri upravljanju kadrovima, posebna pažnja se pokazuje u segmentu stručnog osposobljavanja zaposlenih , pri čemu se isto čini kao politika Društva kojom će se poboljšati ukupni rezultati.

6. ZNACAJNI DOGAĐAJI PO ZAVRŠETKU POSLOVNE GODINE

Nakon završetka poslovne godine nije bilo značajnih poslovnih događaja, koji su mogli da utiču na iskazane rezultate izveštajnog perioda.

7. ZNACAJNIJI POSLOVI SA POVEZANIM LICIMA

Društvo kao matično lice učestvuje u kapitalu zavisnog lica »TV Kanal 9« d.o.o. sa 99.34 %, a u akcijskom kapitalu kod »Šumadija broker« AD sa 32.50 %, koje ima status povezanog lica.

Povezano lice je i Auto takovo d.o.o., koje u kapitalu Takovo osiguranja ima učešće u običnim akcijama od 10.74 % i 100 % u preferencijalnim akcijama. Takovo osiguranje nema učešće u kapitalu Auto Takova d.o.o.

Kako se matično lice bavi poslovima osiguranja, odnosi sa povezanim licima svedeni su na usluge zakupa koje pruža Društvo, kao matično lice i usluge marketinga, reklame zavisnog lica »TV Kanal 9« doo, usluga »Šumadija broker« AD kao korporativnog zastupnika Društva u berzanskim transakcijama, i usluga reprezentacije i zakupa arhivskog prostora AutoTakova doo.

Prometi i poslovanje između matičnog lica i povezanih lica u poslovanju Društva od manjeg obima i uticaja, odnosno u ukupnim prihodima učešće usluga koje pruža matično lice povezanim i zavisnim licima je 0.16 %, a u ukupnim rashodima matičnog lica učešće troškova po osnovu izvršenih usluga povezanih i zavisnog lica je 0.41 %.

8. PLANIRAN BUDUĆI RAZVOJ

Ciljevi poslovanja Takovo osiguranja adu u 2014 godini biće usmereni na:

1. Kontinuitet i stabilnost poslovanja, uz dalje jačanje kapitala
2. Održavanje stečenog i ostvarivanje planiranog povećanja učešća na tržištu osiguranja u Srbiji, po vrstama osiguranja
3. Razvoj novih vrsta osiguranja i novih proizvoda osiguranja i stalno unapređenje postojećih
4. Potencijalno partnerstvo sa društvom iz finansijskog sektora i jačanje akcionarske strukture
5. Unapređenje materijalno-tehničke osposobljenosti Društva
6. Sigurnost poslovanja kroz praćenje tekuće i poboljšanje ukupne likvidnosti
7. Sigurnost osiguranika, korisnika osiguranja i trećih oštećenih lica ažurnim rešavanjem i isplatom šteta
8. Smanjenje troškova sprovođenja osiguranja, povećanje prihoda i profita
9. Transparentnost poslovanja radi dugoročnog poverenja

Osnovni pravci razvoja Takovo osiguranja adu za 2014 godinu su:

- unapređenje komunikacije sa svim relevantnim učesnicima na tržištu osiguranja uz povećanje broja klijenata i broja proizvoda plasiranih po klijentu
- unapređenje kvaliteta procene rizika koji se preuzima u osiguranje
- procena sposobnosti klijenata da blagovremeno izmiruju obaveze, jačanje ciljne grupe klijenata
- efikasna, brza i adekvatna naplata potraživanja, povećanje efikasnosti poslovanja i konkurentnosti
- jačanje sistema transparentnosti poslovanja u cilju očuvanja dugoročnog poverenja javnosti

Ciljevi poslovanja i pravci razvoja su implementirani u poslovni plan za 2014. godinu, pri čemu se nužno pošlo od osnovnog okvira koji je sadržan u internim i eksternim aktima, zakonskim propisima, odlukama nadzornih i internih organa, a posebno:

- Rešenja Narodne banke Srbije o dozvoli za obavljanje poslova neživotnih osiguranja, a zbog planiranog obima prodaje po vrstama osiguranja i rešenja o merama nadzora,
- Zakonska i podzakonska regulativa o osiguranju,
- Biznis plana za period 2013-2017
- Strategija razvoja IT sektora i plan budžeta za 2014. g.
- Plan obima prodaje polisa i premija, po vrstama osiguranja za 2014. god., marketing, preventiva
- postojeća organizacija i kadrovski kapaciteti Društva,
- Opsta akta i akta poslovne politike društva,

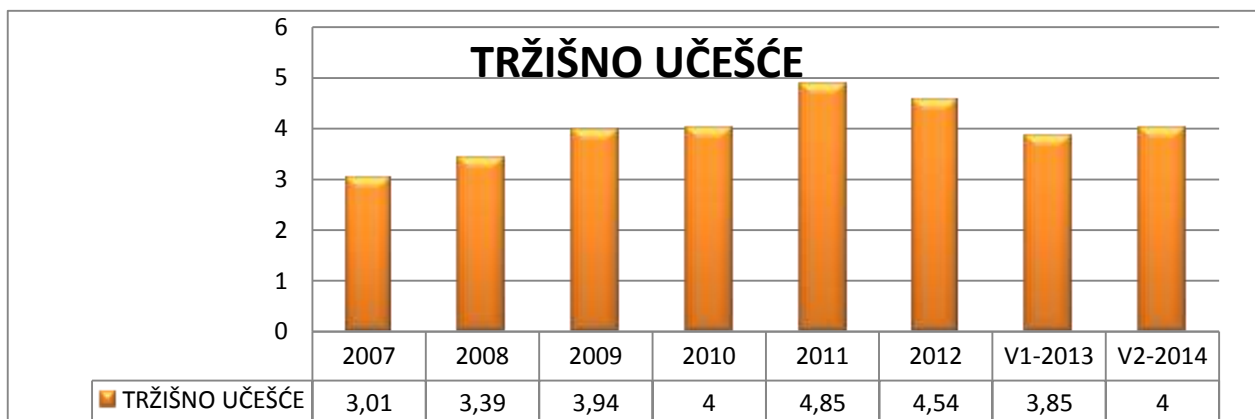
- Značajnije odluke Uprave, značajniji ugovori (posebno ugovori o saosiguranju i reosiguranju)
- Kvartalni i Godišnji izveštaji o ostvarenim rezultatima tržišta osiguranja po podacima Narodna Banke Srbije
- Podaci o monetarnoj politici u zemlji i rezultati ostvarene i projektovane inflacije (5,5%) i projektovanog deviznog kursa(1 eur=118 din)
- Relevantni statistički podaci koje objavljuje nadležni organ za statistiku i dr.

U cilju sprovođenja plana poslovanja, na što kvalitetniji način nameće se potreba za održavanjem obezbedjene odgovarajuće materijalno-tehničke osnove. Sedište Društva nalazi se na dobroj lokaciji u strogom centru grada i isti je u sopstvenom vlasništvu. Uspostavljena je adekvatna organizacija na ciljanom trzistu, preko ogranaka, prodajnih mesta ugovora sa zastupnicima, posrednicima i tehničkim pregledima za prodaju osiguranja.

Postoji mogućnost, i realna potreba uspostavljanja efikasnije organizacije u Upravi Društva i upravi ogranaka, adekvatnijim raspoređivanjem i angazovanjem zaposlenih. Društvo ima nameru da sopstvene kadrovske kapacitete angazuje kao sopstvenu prodajnu mrežu, čime će se očekuje ostvarivanje ciljeva koji se odnose na rast prodaje osiguranja (posebno ostalih imovinskih vrsta) uz kontrolisane troškove pribave.

U skladu sa uspostavljenom organizacijom, uspostavljen je adekvatan jedinstven integralni informacijski sistem, primeren strukturi portfelja i osnovnoj delatnosti, koji se održava i unapređuje, sopstvenim kadrovskim kapacitetima, u skladu sa polaznim pretpostavkama podzakonske regulative.

Ostvareno i planirano tržišno učešće 2007/2013, plan 2014 god



Napomena: *v1 predstavlja projekciju tržišnog učešća za 31.12.2013

*v2 predstavlja projekciju tržišnog učešća za 31.12.2014

Projekcija rasta ostalih imovinskih osiguranja je ambicioznija, jer se polazi od pretpostavke da postoje velike mogućnosti unapređenja prodaje i na sadašnjim, a pogotovo na novim, do sada manje zastupljenim područjima i segmentima klijenata. U prilog mogućnosti za ovako brz rast govore i podaci o brzom rastu drugih vrsta neživotnih osiguranja posebno kada je u pitanju putno zdravstveno osiguranje i osiguranje od opšte odgovornosti.

Od značaja za plan rezervacije šteta su cenjeni i podaci iz prethodnog perioda o:

- realnosti rezervisanih šteta, koje su isplaćene u narednom periodu
- dovoljnosti rezervacija šteta za izmirivanje budućih obaveza.

Društvo će i u 2014 godini nastaviti da ulaže sredstva tehničkih rezervi, kao i slobodnih sredstava vodeći računa o sigurnosti deponovanja i ulaganja sa ciljem da se ne ugrozi njihova realna vrednost i likvidnost Društva u izvršavanju obaveza iz ugovora o osiguranju i drugih obaveza.

Planirane tehničke rezerve za 2014.godinu veće su za 2,38 % od planiranih tehničkih rezervi za 2013. odnosno veće su za 4,08% od ostvarenih tehničkih rezervi na kraju trećeg kvartala 2013. godine. Sredstva će se deponovati i ulagati u skladu aktima poslovne politike i zakonskom regulativom.

Planom poslovanja za 2014. godinu troškovi sprovođenja osiguranja su svedeni na najrealnije ostvarivu visinu, a da pri tom ne budu ugroženi prihodi po osnovu zaključivanja novih ugovora o osiguranju. Planirano učešće troškova sprovođenja osiguranja u bruto premiji za 2014. godinu manje je za 9,02 % od sopstvenih ostvarenja u 2013. godini. *U realnim tržišnim uslovima u kojima društvo posluje nije objektivno planirati troškove sprovođenja osiguranja do visine režijskog dodatka sa pokrićem iz finansijskih dobitaka po osnovu plasiranih sredstava (što bi obezbedilo apsolutnu usklađenost troškova poslovanja) . Ovo pre svega zato što realno i faktičko stanje na tržištu osiguranja autoodgovornosti bitno utiče na visinu troškova pribave, koji u ukupnim troškovima osiguranja učestvuju sa 70 %. Najveći uticaj na ostvarivanje plana troškova sprovođenja osiguranja odnosno troškova pribave ima realizovan tržišni rizik odnosno rizik konkurencije. Kod ovih okolnosti ima se u vidu i da je u Društvu, od 21.09.2010. godine režijski dodatak sa 23 % smanjen na 18.25 %, a radi usklađivanja sa Minimalnom tarifom i Premijskim sistemom Udruženja osiguravača Srbije. Mere za smanjivanje troškova sprovođenja osiguranja su cilj Uprave i obaveza zaposlenih na pribavi. Od značaja za sprovođenje mera jeste povećanje premije ostalih neživotnih osiguranja, a radi postizanja boljeg odnosa premije autoodgovornosti i ostalih neživotnih osiguranja (disperzija portfelja).*

U pogledu planiranja finansijskih dobitaka po osnovu plasiranih sredstava, isti su projektovani oprezno i umereno, u uslovima realnih tržišnih kretanja.

Planiranje investicionog portfelja Društva u 2014. godini izvršeno sa ciljem povećanja ukupnog prinosa istog i u skladu sa sledećim načelima:

- Načelom sigurnosti-u strukturi portfolija Društva nalaze se hartije od vrednosti izdavalaca sa visokim kreditnim rejtingom
- Načelo diversifikacije portfolija-u strukturi portfolija Društva se nalaze hartije od vrednosti koje se razlikuju prema vrsti i izdavaocima, kao i prema drugim obeležjima
- Načelo održavanja odgovarajuće likvidnosti,

Projekcija je izvršena na bazi ostvarenih rezultata prihoda i rashoda u 2013 god, pri čemu je uzet u obzir uticaj prestanka rada pojedinih banka u toku 2013 godine.

Očekivani rezultat poslovanja je pozitivan i projektovan na osnovu datih polaznih vrednosti, uz pažljivo izračunavanje prihoda i rashoda, pri planiranom obaveznom smanjenju troškova i projekcije budućih finansijskih prihoda, iz plasmana deponovanja i ulaganja.

Konacno Planom poslovanja za 2014. godinu predviđen je pozitivan poslovni rezultat, a planirana dobit pre oporezivanja iznosi 29.145 hilj.din.

9. AKTIVNOSTI ISTRAŽIVANJA I RAZVOJA

Istrazivanje trzista, radi razvoja usluga i proizvoda osiguranja osiguranja Društvo vrši u okviru sopstvenih kadrovskih resursa, u posebnim organizacionim segmentima, po pitanjima koja se odnose na: istrazivanje trzista osiguranja i istrazivanje finansijskog trzista.

Istrazivanjem trzista osiguranja se pre svega sagledava realno trzisno okruženje, mogućnosti prodaje, kupovna moc potencijalnih klijenata, nastupa i ponude konkurentskih društva za osiguranje.

Zaključno sa III kvartalom 2013. godine smanjena je koncentracija portfelja AO tako da tri društva čine 59.12 % trzisita (u odnosu na 62.20 % prethodne, odnosno 57,80 % u 2011oj godini) pri čemu je ucesce prva dva osiguravaca 49.37 %, što je manje od 51.75 %, u prethodnoj, odnosno 43.21 % u 2011-oj godini.

Istrazivanje finansijskog trzista se sprovodi kontinuirano, posebno imajući u vidu efekte uzrokovane u prethodnom periodu po osnovu gubitaka nastalih delovanjem globalne krize. Društvo u sprovođenju ovih poslovnih procesa ima konzervativnu politiku, kojom teži da eliminiše moguće gubitke u postojećem portfelju i da predupredi preuzimanje istih ubuduće.

Iako stoji preporuka da se poslovi istrazivanja sprovode modelom outsoursinga, ocena je da u postojećim okolnostima shodno strukturi portfelja i preteznom ucescu autoodgovornosti nije realno angazovati eksterne izvodjace.

10. INFORMACIJE O OTKUPU SOPSTVENIH AKCIJA ,

U izvestajnom periodu nije bilo otkupa sopstvenih akcija , a ni ranije.

11. POSTOJANJE OGRANAKA

Obuhvaceno u delu koji se odnosi na Organizaciju Društva, a u ovom delu se napominje da su Ogranci sa prodajnim mestima, kanali prodaje Društva i da Društvo preko web stranice www.takovo-osiguranje.rs, daje jasne informacije osiguranicima i ugovoracima osiguranja, koji upućuju da se polise koje se zaključuju na tim mestima, ugovaraju sa ovkascenim predstavnicima Društva. Za uredjenje i organizaciju web stranice Takovo osiguranje ado je na regionalnom skupu osiguravaca i reosiguravaca u Sarajevu, 2012. godine "SoRS 2012" dobilo prvu nagradu za najuredjeniji sajt.

12. FINANSIJSKI INSTRUMENTI ZA OCENU FINANSIJSKOG POLOŽAJA I USPEŠNOSTI POSLOVANJA

Ekonomsko nacelo rada svakog privrednog subjekta je ostvarivanje maksimalnih rezultata uz minimalna ulaganja. koliko se ovo pravilo ceni kao osnovni princip poslovanja, onda se uspesnost moze meriti kroz sledece pokazatelje:

- **produktivnost,**
- **ekonomicnost,**
- **rentabilnost,**
- **likvidnost (Ratio NOF),**
- **pokazatelji dobiti i dobit po akciji**

Produktivnost predstavlja ostvarivanje određenog nivoa ukupnih prihoda merenim brojem zaposlenih radnika. Osnovni pokazatelj produktivnosti je prosečan iznos ukupnih prihoda po zaposlenom radniku. Pобољšanje produktivnosti postiže se naizmenicnim uticajem navedenih cinioca, tj. uvećanjem prihoda i smanjivanjem broja zaposlenih ili istovremenim uticajem oba ova cinioca.

Produktivnost rada merena odnosom fakturisane premije i prosečnog broja radnika, ostvarena u 2013.god. iznosi od 5.004 hilj.din. i manja je za 2.6 % u odnosu na prethodnu godinu, jer u prethodnoj godini iznosila je 5137 hilj.din.

Ekomicnost predstavlja teznju da se postigne sto veci obim premije osiguranja uz sto manje troskove poslovanja tj. predstavlja cenu kostanja premije osiguranja.

Ekomicnost poslovanja merena na ovaj nacin pokazuje da na 100,00 dinara ostvarenih ukupnih prihoda od premije u 2013.god. ucestvuju troskovi sprovedjenja osiguranja u iznosu od 48.82 dinara a za 2012-te iznosili su 53.05 dinara, sto je predstavlja *povecanje ekonomicnosti (ustedu) za 4.23 dinara u odnosu na prethodnu godinu*. Društvo je u 2013 godini sprovedilo Program mera koji se bazirao upravo na smanjivanju svih vrste troskova poslovanja na koje je Društvo moglo da utiče.

Rentabilnost poslovanja , za drustva za osiguranje, predstavlja ucesce likvidiranih steta i troskova sprovedjenja osiguranja u ukupnom prihodu.

Izracunata **rentabilnost poslovanja** pokazuje da stete (likvidirane stete i troskovi likvidacije steta) i troskovi sprovedjenja osiguranja zbrino ucestvuju sa 47.87 % u ukupnim приходима , dok u 2012.god. ucesce ovih troskova je 53.38 % u odnosu na ukupne prihode, pa se moze zakljuciti da je *ostvarena bolja rentabilnost u odnosu na prethodnu godine za 5.51 %*.

Pokazatelji **likvidnosti** pokazuju trend stalnosti i poboljsanja u odnosu na prethodnu godinu po svim koeficijentima.

	31.12.2013.	31.12.2012.
Likvidnost I stepena	2.73	1.13
Likvidnost II stepena	17.01	16.34
Likvidnost III stepena	17.25	16.49
Racio NOF (obrotna imovina -kratkoročne obaveze / obrtnim sredstvima)	0.94	0.94
Racio NOF (obrotna imovina -kratkoročne obaveze / poslovnoj imovini)	0.59	0.60

Pokazatelji odnosa kapitala i stalne imovine imaju trend poboljšanja, kao i **pokazatelji stope dobiti**. Iako su ostvareni rezultati skromni, značajnim se ceni pokrice gubitka prethodne godine i uskladjivanje kapitala u izvestajnom periodu.

	31.12.2013.	31.12.2012.
Odnos kapitala i stalne imovine	44.32 %	40.64 %
Stopa neto dobiti (neto dobit/uk.prihod)	0.06 %	----%
ROA (neto dobit /aktivu)	0.06 %	-3.15 %
ROE (neto dobit / kapital)	0.37 %	-21.31 %
Dobit / po akciji	4.51	-----

13. UPRAVLJANJE SISTEMOM INTERNIH KONTROLA I UPRAVLJANJE RIZICIMA

13.1. Opšte odredbe

Društvo organizuje i razvija sistem internih kontrola i upravljanja rizicima u skladu sa zakonskim i podzakonskim priopisima, Smernicama NBS i internim aktima. U izvestajnoj godini u primeni je Strategija upravljanja rizicima za period 2010.-2013.god. koja je uskladjivana u toku izvestajne godine sa propisima koji se odnose na rizike informacionih tehnologija.

Sistem internih kontrola podrazumeva usvajanje i primenu odgovarajucih i dovoljnih pisanih procedura i uputstava za rad, adekvatnu organizaciju i podelu poslova (obaveza i odgovornosti) u skladu sa prirodom i slozenoscu poslova kojima se Društvo bavi, kontrolu istih i kontrolu izvršilaca koji primenjuju opšta akta poslovne politike, procedure i uputstva, uz adekvatno postavljen integralni informacioni sistem, radi sprečavanja prekomerene izloženosti Društva rizicima, sprečavanje nezakonitosti i nepravilnosti u poslovanju, kao i zaštite interesa osiguranika korisnika osiguranja trećih oštećenih lica, ostalih poverilaca i akcionara.

Obaveze i odgovornosti na uspostavljanju, primeni i praćenju sistema internih kontrola je na Upravi i srednjem rukovodstvu, odnosno zaposlenima. Uprava (NO, IO i generalni direktor) uređuju osnove sistema internih kontrola, strategiju, potrebne i adekvatne procedure, adekvatnu organizaciju, i adekvatnu kadrovsku popunjenost, shodno obimu i složenosti poslova, i uspostavljaju adekvatan sistem izveštavanja. Zaposleni su dužni da primenjuju uspostavljeni sistem, da blagovremeno prijavljuju uocene nepravilnosti, sa predlozima mera za unapređenje.

Izveštavanje o uspostavljenom sistemu internih kontrola je kontinuiran transparentan proces. Proveru funkcionisanja uspostavljenog sistema IK, osim rukovodilaca, vrši nezavisna funkcija interne revizije.

Obaveze i odgovornosti IO su statutarne, i izvire iz izvršnih referata, u okviru kojih se ostvaruju ciljevi poslovne politike Društva, planovi po segmentarnim procesima, postovanje zakonskih propisa, pri čemu je deo poslova u zajedничkoj nadležnosti izvršnih direktora: tekuća likvidnost, aktuarstvo, upravljanje rizicima, politika zarada, IT, sprovođenje izvršenja mera nadzora i izveštavanje regulatornog organa

U toku 2013 godine **Izvršni odbor** je održao 28. zajedničkih i prosirenih sednica na kojima su razmatrana pitanja vezana za : investicioni portfelj, IT, kratkoročne pozajmice, program mera za pokrice gubitka preth.godine, profitabilnost pojedinačnih ogranaka, razmatranje predloga izbora nezavisnog revizora, analiza ostvarivanja plana premije na presečnim periodima, konsolidacija primarnog sajta, funkcionisanje sistema ik u poslovima obrade šteta i tekuća kontrola regulatornog organa, procedure za deponovanje i ulaganje , kontrola novčanih tokova i likvidnost, naknadna ulaganja radi aktiviranja investicione nekretnine Prodor i godišnji kolegijum sa rukovodiocima ogranaka. Dnevno je odlučivao o redosledu izmirivanja tekucih obaveza.

Nadzorni odbor je i održao 23 sednice od kojih četiri redovne. Na sednicama su razmatrani kvartalni izveštaji u skladu sa pravilima o upravljanju rizikom, kvartalni izveštaji o sistemu IK i UR , tromesečni, polugodišnji i godišnji izveštaji IR, plan i program IR, odluke gen.direktora, predlozi akata poslovne politike (kao i izmene i dopune) , izmene i dopune opstih akata, Usvajanje Programa mera za pokrice gubitka prethodne godine, razmatranje izveštaja i informacija o kontrolnim aktivnostima regulatornog organa i izveštavanje s tim u vezi, izveštaj o povezanim licima, izveštaji o sprovođenju plana investicija IT-a, izmena biznis plana za 2013-2017 godinu, predlozi odluka i zakazivanje redovnih i vanrednih sednica skupštine društva, sa predlozima odluka

Skupština Društva je u toku 2013. godine održala četiri sednice (jednu redovnu i tri vanredne).

Generalni direktor je zakonski zastupnik Društva.

U celini gledano, rad organa Uprave Društva je kontinuiran, na sednicama Skupštine i NO, i u operativnom radu IO su donosene odluke, koje su u skladu sa zakonskim i podzakonskim propisima , odnosno u skladu sa Statutom, opstim i aktima poslovne politike.

Upravljanje rizicima u Društvu je je postavljeno kao proces koji podrazumeva pracenje , identifikaciju i procenu identifikovanih rizika, karakterističnih za poslovanje Društva sa ciljem da se blagovremeno preduzmu mere kako bi se sprečilo prekomerno ugrozavanje imovine i poslovanja društva.

Društvo je identifikovalo rizike kojima može biti izloženo u poslovanju. Uspostavljen je sistem izveštavanja o identifikovanim rizicima koji se usmerava na Funkciju rizika, koja sve rizike sublimise u jedinstven izveštaj za Upravu društva, sa predlogom mera za preventivu i poboljšanje. Aktivnosti Službe usmerene su na primenu pomenutog okvira u meri koja je prihvatljiva za Društvo, s obzirom na veličinu Društva, prirodu poslovanja, okruženje, regulativu. Pojedinačni izveštaji se po potrebi porede sa podacima u poslovnim knjigama , i izveštajima aktuaru. U ostvarenju zadataka i organizaciji poslova, Služba rizika se oslanja na informacije o dobrim praksama, uzimajući u obzir i Integrirani okvir za upravljanje rizicima u poslovanju, koji se koristi u oblasti interne revizije, a koji definiše neophodne komponente za upravljanje rizicima u preduzeću . Krajnji cilj je da se korišćenjem metode samoprocene, rukovodioci organizacionih jedinica izjašnjavaju o identifikovanim rizicima u poslovima i procesima kojima rukovode . Društvo je u prethodnoj godini sprovelo implementaciju softverskog rešenja RiskGuard, koji pruža napredne modele i metode za merenje tržišnih rizika sa ciljem da se unapredi upravljanje investicionim portfeljom Društva, blagovremeno sagledava i meri izloženost tržišnim rizicima finansijske prirode.

Izveštavanje o uspostavljenom sistemu upravljanja rizicima je kontinuiran transparentan proces. Uspostavljena je dobra saradnja Službe rizika sa ostalim organizacionim jedinicama, pri čemu su aktivnosti bile usmerene na unapređenje internog stava i pozitivne organizacione klime za razvoj sistema upravljanja rizicima u Društvu, kao procesa, sa krajnjim ciljem: umanjenje izloženosti Društva identifikovanim rizicima.

Proveru funkcionisanja uspostavljenog sistema UR , osim Uprave, vrši nezavisna funkcija interne revizije.

U nastavku se daje izveštaj o identifikovanim rizicima u Društvu , prema ključnim grupama rizika sa osvrtom na međusobnu povezanost i uslovljenost, pri čemu se imajući u vidu odredbe zakonske regulative koja se odnosi na javna privredna društva i društva kapitala, prvo izlazu pokazatelji o finansijskim rizicima

13.2. Upravljanje finansijskim rizicima

Finasijski rizik je finasijska izloženost Društva neizvesnostima poslovanja. Oni proizilaze iz finasijskih transakcija i imaju direktan uticaj na solventnost poslovanja. Društvo aktivno prati uticaj najznacajnih finasijskih rizika i kvartalno vrsi njihovo merenje, ocenu uticaja na poslovanje Društva sa ciljem da se unapredi upravljanje investicionim portfeljom Društva, blagovremeno sagledava i meri izloženost tržišnim rizicima i time unapredi poslovanje Društva na finasijskom tržištu.

Finasijski rizici koje je drustvo identifikovalo u svom poslovanju su rizici iz grupe Trzisnih rizika (devizni, kamatni i rizik promene cena hartija od vrednosti) i rizici iz grupe Rizika rocne i strukturne neuskkladjenosti imovine sa obavezama (rizici adekvatnosti kapitala, GR, solventnosti, likvidnosti, rocne neuskkladjenosti sredstava i njihovih izvora, neadekvatnog upravljanja imovinom, obavezama i troškovima, deponovanja i ulaganja sredstava drustva)

13.2.1. Trzisni rizici

Devizni rizik proističe iz negativnih efekata promene deviznog kursa na imovinu i kapital Društva. Srednji kurs dinara prema evru na dan 31.12.2013. godine iznosio je 114,6421 i za 0,81 % je viši u odnosu na nivo 31.12.2012. godine, kada je iznosio 113,7183 din/ 1 Euro.

Društvo koristi softversko rešenje RiskGuard, radi merenja tržišnih rizika kojima je izložen investicioni portfelj Društva, u okviru koga se prati VaR, koja daje predviđanje maksimalnog mogućeg gubitka na posmatranom investicionom portfelju koji može biti ostvaren sa verovatnoćom od 99 % u vremenskom horizontu od 1 ili 10 dana.

Na investicionom portfelju Društva od 2.643.658 hilj.din. na dan 31.12.2013. godine jednodnevni VaR sa nivoom poverenja 99 % iznosio je 8.740 hilj.din što čini 0,33 % posmatranog investicionog portfelja. Vrednosti jednodnevnog VaR-a su tokom 2013. godine u kontinuitetu opadale, krećući se u rasponu od 30 hilj.din na početku godine, do 8 hilj. din na kraju godine, što govori o opadanju izloženosti investicionog portfelja tržišnom riziku. Devizni rizik je najdominantnija komponenta tržišnih rizika kojima je Društvo izloženo, pa je osciliranje jednodnevnog VaRa rezultat istog, a VaR na 31.12.2013.godine je posledica preduzetih mera na valutnom uravnotežavanju portfelja, sto konacni potvrđuje i vrednost VaRFX-a kao mere deviznog rizika, a koji na dan 31.12.2013. iznosi 4.516 hilj din, i kao takav je značajno niži u odnosu na vrednosti prethodne godine.

Kamatni rizik proističe iz nepovoljnih promena kamatnih stopa na finasijskom tržištu. U strukturi bilansa stanja Društva, kamatno osetljivu aktivu čine depoziti, i to pre svega, depoziti oročeni po promenljivoj kamatnoj stopi, odnosno stopi koja sadrži referentnu repo stopu NBS.

Referentna kamatna stopa Narodne banke Srbije je nakon kontinuiranog rasta u prethodnoj godini i maksimalnog nivoa dostignutog u februaru 2013. godine na 11,75 %, u nastavku godine beležila pad, da bi se u decembru 2013. godine zaustavila na 9,5 %. Ako imamo u vidu da su poslovne banke smanjivale i fiksni deo kamatne stope na oročene dinarske depozite, ovakve promene su značajno uticale na povećanje izloženosti Društva kamatnom riziku u odnosu na prethodni period, kada su kamatne stope na oročene depozite bile više.

Depoziti oročeni po promenljivoj kamatnoj stopi u velikoj meri učestvuju u ukupnom portfelju depozita, pa je bitno kontinuirano praćenje u narednom periodu kretanja referentne kamatne stope i prilagođavanje strukture oročenih depozita, sa ciljem održanja prinosa i izbegavanja rizika od pada kamatne stope.

Kamatno osetljivom aktivom možemo smatrati i plasmane, kod kojih na formiranje tržišne cene, pored ostalih faktora, utiče i kretanje referentnih kamatnih stopa (Euribor), a to su obveznice stare devizne štednje, koje čine značajan deo investicionog portfelja Društva. Kod ovih plasmana se uticaj promene referentnih kamatnih stopa ostvaruje indirektno, preko tržišne cene, ali samo ukoliko se njima trguje, dok ovog uticaja nema ukoliko se ove hartije drže do dospeća.

Rizik promene cena hartija od vrednosti: portfelj hartija od vrednosti na dan 31.12.2013. godine čine obveznice stare devizne štednje, trezorski zapisi Republike Srbije, korporativne obveznice i Akcije.

Obveznice stare devizne štednje imaju relativno stabilan rastući trend tržišnih cena u skladu sa približavanjem roka dospeća, pri čemu kretanje njihovih cena ima uticaja na poslovanje Društva samo ukoliko se njima trguje, a držanjem do roka dospeća nema izloženosti cenovnom riziku na ovom portfelju. Društvo je tokom 2013. godine umereno i oprezno trgovalo obveznicama stare devizne štednje, više se orijentišući na njihovu kupovinu, kao niskorizičnih i likvidnih hartija od vrednosti.

Trezorski zapisi i korporativne obveznice spadaju u HOV koje se drže do dospeća.

Rizik promene cena hartija od vrednosti na Društvo najviše odražava kroz promene cena *akcija na berzi*. U posmatranom periodu rast cena akcija na berzi odrazio se i na vrednost portfelja akcija Društva, gde je najznačajniji rast zabeležen kod akcija KBM banke, što je doprinelo smanjenju kategorije nerealizovanih gubitaka Društva po osnovu HOV raspoloživih za prodaju.

13.2.2. Rizici rocne i strukturne neuskладjenosti imovine sa obavezama

Rizik solventnosti i adekvatnosti kapitala . Minimalni osnovni kapital Društva je prema čl. 28. Zakona o osiguranju sa stanjem na dan 31.12.2013.god. treba da bude 515.889 hilj. din. a društvo raspolaze kapitalom u iznosu 521.588 hilj din. Obračunata Garantna rezerva na dan 31.12.2013. iznosi 666.243 hilj.din.

Izvršeno je pokrice gubitka prethodnih godina u iznosu od 127.330 hiljada dinara iz neraspoređene dobiti tekuće godine, rezervi i osnovnog kapitala, respektivno , u skladu sa članom 131. i 132.- Zakona o osiguranju, a prema Programu mera za nadoknadu osnovnog kapitala iskoriscenog za pokrice gubitka, odnosno manjka osnovnog kapitala ispod iznosa iz člana 28. Zakona. Akcijski kapital Društva, nakon sprovođenja smanjenja i povećanja, sa stanjem na dan 31.12.2013. godine, iznosi 520.671 hilj. din.

Margina solventnosti neživotnih osiguranja se, u skladu sa propisima, izračunava kao veći iznos od iznosa obračunatih premijskom metodom i metodom šteta.Obračunata margina solventnosti po metodu premija iznosi 334.328 hilj. din., a po metodu šteta 292.521 hilj. din. pa se na dan 31.12.2013. godine, iznos margine obračunate po metodu premija uzima kao iznos obračunate margine solventnosti Društva. Margina solventnosti manja je od propisanog osnovnog kapitala iz čl. 28 Zakona o osiguranju, koji iznosi 515.889 hilj.din. na dan obračunskog perioda, pa se uzima u visini osnovnog kapitala, u skladu sa tačkom 5. Odluke NBS o načinu utvrđivanja visine margine solventnosti.

Obračunata margina solventnosti po oba metoda manja je od garantne rezerve.

Pokrice gubitka i povećanje kapitala doprinelo je porastu garantne rezerve i većem rasponu između garantne rezerve i margine solventnosti.

	31.12.2013	31.12.2012
Garantna rezerva u hilj din	666.243	558.640
Osnovni kapital Društva u hilj din	521.588	574.241
Osnovni kapital prema čl 28. ZOO u hilj din = margina solventnosti	515.889	511.732
Garantna rezerva / Margina solventnosti	129,14%	109,17%
Garantna rezerva / Osnovni kapital Društva	127,73%	97,28%

Likvidnost društva .Ostvarena likvidnost se prati u kontinuitetu, sa ciljem da se obezbedi uskladjenost sredstava sa obavezama po ročnosti, kako bi se sredstva Društva bila dovoljna za izmirivanje ugovorenih obaveza, a pre svega obaveza po osnovu šteta. Društvo je u 2013. godini bilo likvidno bez ijednog dana blokade, što potvrđuje izveštaj o bonitetu, dobijen od Agencije za privredne registre finansijskih izveštaja i podataka o bonitetu pravnih lica i preduzetnika.

Pokazatelji likvidnosti Društva na dan 31.12.2013.godine beleže poboljšanje u odnosu na iste pokazatelje u prethodnoj godini:

	31.12.2013.	31.12.2012.
Likvidnost I stepena = gotovina/kratkoročne obaveze	2,73	1,13
Likvidnost II stepena = obrtna imovina-zalihe / kratkor. obaveze	17,01	16,34
Likvidnost III stepena = obrtna imovina/ kratkoročne obaveze	17,25	16,5

Na poboljšanje pokazatelja likvidnosti u odnosu na prethodnu godinu uticalo je, pre svega, povećanje gotovine, usled priliva od dokapitalizacije.

Radi uspešnijeg upravljanja rizikom likvidnosti, u toku perioda, Društvo je uvelo detaljnije praćenje likvidnosti, utvrđivanjem pokazatelja likvidnosti prvog stepena kao odnosa gotovine i dospelih kratkoročnih obaveza, kao realne slike sredstava neophodnih za izmirenje dospelih obaveza. Na ovaj način merena likvidnost Društva na dan 31.12.2013. godine iznosi 6.43, što je daleko iznad minimalnog nivoa.

Rizikom ročne neusklađenosti sredstava i njihovih izvora, Društvo sprovodi merenje ročne neusklađenosti imovine i obaveza utvrđivanjem gep-a, između iznosa neusklađenosti po kategorijama ročnosti, tezeci da rezultate popravlja prestrukturiranjem ročnosti izvora svojih sredstava prema ročnosti obaveza .

Bilans stanja	do 30 dana	od 30-90 dana	od 90-360 dana	od 1 do 5 god	preko 5 god	Ukupno
Ukupna aktiva	1.338.164	28.761	734.906	734.504	1.288.525	4.124.860
Ukupna pasiva	861.755	101.354	1.326.417	863.607	971.727	4.124.860
Ročna neusklađenost imovine i obaveza na dan 31.12.2013.	476.409	-72.593	-591.511	-129.103	316.798	0
Ročna neusklađenost imovine i obaveza na dan 31.12.2012.	102.378	70.161	-692.659	20.321	499.799	0

Iz pregleda se vidi da *Društvo raspolaze dovoljnim sredstvima za održavanje tekuće likvidnosti i izmirenje obaveza*, čemu je značajno doprineo priliv po osnovu dokapitalizacije, *ali se izmeštanjem dela stalne imovine u kategorije kraće ročnosti, kao i pomeranjem likvidnih sredstava ka kategorijama ročnosti do godine dana, može postići bolja ročna uravnoteženost imovine i obaveza u narednom periodu.*

Rizik neadekvatnog upravljanja imovinom, obavezama i troškovima. Upravljanje imovinom i obavezama analizirano je putem osnovnih finansijskih pokazatelja. Bilansna suma Društva veća je za 2,17 % u odnosu na prethodnu godinu, pri čemu se vrednost stalne imovine uvećala za 6 %, dok je obrtna imovina na skoro istom nivou kao i prethodne godine:

<i>Odnos imobilizovanosti</i>	31.12.2013.	31.12.2012.
(stalna imovina / obrtna imovina)	60,73 %	57,30 %
<i>Struktura imovine</i>		
Učešće stalne imovine	37,78 %	36,43 %
Učešće obrtne imovine	62,22 %	63,57 %

U odnosu na prethodnu godinu struktura ukupne imovine promenila se u korist stalne imovine, što pokazuje i ratio imobilizovanosti - veći je procenat imovine imobilizovan u stalnim sredstvima, ali je tome najviše doprinelo povećanje dugoročnih plasmana .Kvalitet imovine posmatran Carmel pokazateljima:

Kvalitet imovine			31.12.2012.	31.12.2013.
A1	(Nematerijalna ulaganja+nekretnine + plasmani u HOV kojima se ne trguje na tržištu+potraživanja) / Ukupna aktiva	Društvo	45,46%	44,30%
		prosek sektora*	35,00%	/
A3	Učešće u kapitalu / Ukupna aktiva	Društvo	1,45%	1,83%
A4	Pokrivenost tehničkih rezervi propisanim oblicima aktive	Društvo	89,70%	92,95%
		prosek sektora*	100,20%	/

*prosek sektora, prema izveštaju NBS o poslovima nadzora nad obavljanjem delatnosti osiguranja

Najznačajniji aspekt strukturne i ročne usklađenosti imovine i obaveza odnosi se na pokrivenost tehničkih rezervi propisanim oblicima aktive. *Obračunate tehničke rezerve na dan 31.12.2013.god. iznose 2.773.625 hilj din, dok je Društvo deponovalo i uložilo sredstva tehničkih rezervi u iznosu 2.578.165 hilj din, odnosno 92.95 %, što ukazuje da nije u potpunosti obezbedilo pokriće tehničkih rezervi oblicima propisanim tačkom 15. Odluke o ograničenjima pojedinih oblika deponovanja i ulaganja tehničkih rezervi, ali je procenat pokrivenosti viši u odnosu na prethodnu godinu.*

U odnosu na prethodni kvartal odnos sopstvenog i pozajmljenog kapitala se poboljšao u korist sopstvenog kapitala za oko 0.8%.

	31.12.2013.	31.12.2012.
Učešće sopstvenog kapitala u uk. pasivi	16,75 %	14,80 %
Učešće pozajmljenog kapitala u uk pasivi	83,25 %	85,20 %
Promena sopstvenog kapitala		1,16
Promena pozajmljenog kapitala		0,99
	31.12.2013.	31.12.2012.
Učešće tehničkih rezervi u ukupnoj pasivi	67,24 %	68,83 %
Sopstveni kapital / stalna imovina	44,32 %	40,64 %

Uvećanje sopstvenog kapitala sa ostvarivanjem dobiti iz tekućeg poslovanja doprinosi boljem odnosu sopstvenog kapitala prema stalnoj imovini, ali je on još uvek na niskom nivou. U okviru izvora sredstava, Društvo se u skladu sa pravilima struke sa posebnom pažnjom stara o dospelim i budućim obavezama po osnovu šteta.

Rizik deponovanja i ulaganja sredstava društva proističe iz nemogućnosti društva da u celini ili delimično naplati potraživanja po različitim osnovama: premije osiguranja, avansi preuzeti dugovi, pri čemu je društvo je u skladu sa Odlukom NBS o načinu procenjivanja bilansnih i vanbilansnih pozicija i odgovarajućim aktima Društva, izvršilo priznavanje obezvređenja bilansnih pozicija na dan 31.12.2013.godine.

Pregled dospelih nenaplaćenih potraživanja na dan 31.12.2013.

potraživanja po osnovu:	stanje potraživanja	dospelo, a nenaplaćeno	udeo dospelih nenaplaćenih potraživanja u ukupnom iznosu potraživanja
kasko osiguranja	10.919.033	2.796.890	26 %
imovinskih osiguranja	16.482.586	7.441.952	45 %
CMR osiguranja	1.758.691	549.972	31 %
nezgode	3.145.872	2.164.549	69 %
put.zdrav. osiguranja	5.435.830	5.394.137	99 %
datih avansa	28.601.663	4.708.846	16 %
preuzetih dugova	3.395.790	1.347.637	40 %

Pokrivenost sredstvima obezbedjenja (menice, jemstva..) je najveća kod avansa, preuzetih dugova i preventive, ali je naplata i pored toga izostala, što ukazuje na značaj unapređenja sistema ocene boniteta klijenata, ne samo prilikom ugovaranja poslova, već i u postupku praćenja finansijske sposobnosti klijenata, jer se sredstva obezbedjenja ne mogu iskoristiti ukoliko je u momentu dospeća potraživanja klijent u blokadi. Posebno treba istaći da kod dužnika čiji je tekući račun duži vremenski period blokiran, postoji neizvesnost naplate čak i kada se dobije pravnosnažna i izvršna sudska odluka, a uz to treba imati u vidu i sudske troškove koji nisu zanemarljivi i koji padaju na teret Društva tokom vođenja postupka naplate potraživanja.

Kada je rec o riziku deponovanja i ulaganja sredstava, treba istaci cinjenicu da u posmatranom periodu (i prethodnoj godini) Društvo nije belezilo gubitke, po osnovu plasmana deponovanih sredstava, osim gubitaka po osnovu plasmana iz perioda globalne krize (2008). Ova cinjenica upucuje da je Društvo pazljivo plasiralo sredstva osiguranika, i da bez obzira na

desavanja na finansijskom trzistu, posebno u bankarskom sektoru, nije zabelezilo dodatne gubitke, osim gubitaka iz ranijih godina.

13.3. Rizici osiguranja

Rizik osiguranja proističe iz nemogućnosti društva da apsorbuje preuzete rizike svojstvene delatnosti osiguranja.

Rizik neadekvatno određene premije - cene osiguranja . U Društvu se u kontinuitetu analiziraju i prate ostvareni rezultati po vrstama osiguranja, naročito ostvaren merodavan tehnički rezultat, kao jedan od pokazatelja adekvatnosti utvrđene premije.

Na dan 31.12.2013. godine, negativan merodavan tehnički rezultat je zabeležen u sledećim vrstama osiguranja:

- osiguranje nezgode,
- dobrovoljno zdravstveno osiguranje,
- osiguranje od požara,
- ostala osiguranja imovine i
- osiguranje pomoći na putovanju.

U osiguranju od nezgode analiziran je rezultat po segmentima , utvrđeni su uzroci, i preduzete mere za poboljšanje rezultata pri čemu se konstatuje da je :

- smanjeno učešće osiguranja učenika, kao posledica nekonkurentne premije osiguranja, na javnim nabavkama.
- kod kolektivnog osiguranja penzionera korigovano je povećanje premije , smanjenje limita pristupnih godina starosti koje su u zavisnosti od strukture osiguranika pojedinih udruženja sa 85 smanjene na 75 ili 80 godina i blago povećanje osiguranih suma, koje su korigovane u zavisnosti od poslovnih rezultata pojedinih udruženja.
- kod dobrovoljnog zdravstvenog osiguranja uzrok negativnog tehničkog rezultata je veoma mala prihodovana premija, iz preuzetog rizika težih bolesti i hirurških intervencija, pri čemu društvo nije strateški opredeljeno da razvija ovu vrstu osiguranja.

Negativnom merodavnom tehničkom rezultatu u osiguranju od požara doprineo je veliki štetni događaj u drugom kvartalu (Rtanj, Kopaonik), kod kojeg je prenos rizika u reosiguranje delimično ublažio negativne efekte.

U ostalim osiguranjima imovine takođe se beleži negativan merodavan tehnički rezultat, čiji se uzroci nalaze u trzisnoj konkurenciji i damping cenama osiguranja što ne daje dovoljnost premije (masovnost ugovora) za pokriće šteta.

U osiguranju pomoći na putovanju Društvo se suočava sa visokom stopom ucestalosti (i visok racio) šteta. Planirane aktivnosti za otklanjanje vecih rizika se odnose na preispitivanje sprovođenja aktuelnog Ugovora o asistenciji šteta.

Rizik neadekvatne procene rizika koji se preuzima u osiguranje Procenje rizika koji se preuzima u osiguranje obavlja se prema sledecim aktivnostima:

- kontinuirano preispitivanje i unapredjenje procesa koji preuzimanja rizika u Društvu, u skladu na aktom poslovne politike, elaborat o maksimalnomogujoj steti, sprovođenje procedre upoznaj svog klijenta
- procenje preuzetog rizika u osiguranje AO, po registarskim podrucjima, pracenjem MTR po registarskim podrucjima. Društvo raspolaze sopstvenim statistickim podacima o RS i ucestalosti šteta po ograncima od 2007-2009, i MTR po registarskim podrucjima od 2010-2013. Podaci su pod paznjom Aktura, koji daje predloge za disperziju rizika, na dalju nadležnost.

U ovoj poslovnoj godini ostvarenje velikog štetnog događaja u vrsti osiguranja od požara bilo je podsticaj za preispitivanje postojećeg portfelja polisa u ovoj vrsti koje je sprovedeno komisijski na

nadleznom nivou, i realnijeg sagledavanja finansijskih kapaciteta u pogledu adekvatnijeg samoprizržaja.

Rizik neprenošenja viška rizika iznad samoprizržaja u saosiguranje, odnosno reosiguranje. Društvo aktivno sprovodi politiku saosiguranja i reosiguranja radi vertikalne i horizontalne disperzije rizika. Da bi politika raspodele rizika imala valjane efekte, pre svega mora biti postavljena adekvatna tabela maksimalnog samoprizržaja koja je u 2013. izmenjena, sa rokom stupanja na snagu 01.01.2014.god.

U 2013. godini na snazi je pet ugovora o saosiguranju, četiri po pasivnom poslu saosiguranja u vrstama osiguranja nezgode, dobrov. zdravstvenog osiguranja i osiguranja potraživanja (Društvo Vodeći saosiguravač) i jedan po aktivnom poslu saosiguranja u vrsti osiguranja opšte odgovornosti, (Društvo Saosiguravač)

U istom periodu na snazi su četiri ugovora o reosiguranju, i to :ugovor o reosiguranju portfelja autoodgovornosti u zemlji, ugovor o reosiguranju viška štete po osnovu zelene karte i ugovor o ekscedentnom reosiguranju imovinskih viškova rizika iznad samoprizržaja (detaljno: Izvestaj o sprovođenju politike saosiguranja i reosiguranja za period 01.01.-31.12.2013. godine).

Odnos merodavne premije u samoprizržaju i merodavne ukupne premije Društva u kontinuitetu iznosi preko 98%:

- 31.12.2011.....98.14 %
- 31.12.2012.....98.27 %
- 31.12.2013.....98.35 %

što pokazuje da Društvo vodi opreznu politiku reosiguranja i saosiguranja.

Rizik neusklađene, neprilagođene tarifne politike u vezi sa disperzijom rizika koji se preuzimaju u osiguranje, odnosno, neadekvatnim određivanjem strukture premije osiguranja. Društvo se u svom poslovanju suočava sa visokim troškovima sprovođenja osiguranja, koji su u najvećoj meri posledica izražene i oštre konkurencije na tržištu osiguranja, naročito tržištu autoodgovornosti. Troškovi sprovođenja osiguranja prevazilaze visinu izvora za njihovo pokriće - dela premije koji se odnosi na režijski dodatak i na dodatne izvore za njihovo pokriće.

Društvo je u 2013. godini sprovodilo mere na smanjenju troškova sprovođenja osiguranja koje su imale realni efekat i doprinele značajnom smanjenju troškova, naročito troškova uprave (fiksni troškovi), dok je manji učinak na smanjenju troškova pribave. Društvo je svesno da je u ovom prostor za delovanje ograničen i direktno zavisano od uticaja i delovanja konkurencije osiguravaca na tržištu, posebno kod autoodgovornosti. Izolovano ponasanje jednog osiguravaca ne resava realno stanje po pitanju troškova pribave, i za smanjivanje istih nuzano je sistemski jednovremen pristup svih relevantnih ucesnika.

Svakako bi bilo korisno i da se u većoj meri diversifikuje portfelj osiguranja povećanjem učešća ostalih vrsta osiguranja, čime bi se uravnotežio uticaj autoodgovornosti, kao vrste osiguranja kod koje je stopa režijskog dodatka u strukturi bruto premije najniža i iznosi 18,25%, a ucesce u ukupnoj premiji dominantno— preko 86%.

Rizik neodgovarajućeg utvrđivanja opštih, posebnih, dopunskih ili pojedinačnih uslova osiguranja. Osnov za adekvatno utvrđivanje uslova osiguranja i tarifa, su jedinstveni i pouzdani izveštaji o relevantnim kategorijama (premiji, štetama, ugovaračima osiguranja, po tarifnim grupama, itd. Društvo poslovne procese obavlja u jedinstvenom integralnom informacionom sistemu, koji kontinuirano nadograđuje sistemskim izveštajima.

U posmatranom periodu menjane su tarife i uslovi : nezgode (ucenici i osiguranje vozaca amatera), CMR, osiguranja potrazivanja turistickih agencija od insolventnosti i radi naknade stete,

osiguranje masina od loma i nekih drugih opasnosti, usvojeni su novi posebni uslovi za kombinovano osiguranje motornih vozila (tzv. mini kasko).

Nakon dužeg perioda redefinisavanja proizvoda kasko osiguranja, pripremljen je novi proizvod, tzv. mini kasko osiguranje i u skladu sa tim usvojeni su Posebni uslovi za delimično kombinovano osiguranje motornih vozila za slučaj sudara sa drugim poznatim motornim vozilom.

Rizik neadekvatnog obezbeđenja tehničkih rezervi . Adekvatnim obezbeđenjem tehničkih rezervi Društvo upravlja mogućnošću da apsorbuje preuzete rizike svojstvene delatnosti osiguranja.

Obračun TR sprovodi se u skladu a aktima društva odnosno zakonskom i podzakonskom regulativom. Društvo obračunava prenosnu premiju metodom *pro rata temporis*, i to po svakom pojedinačnom ugovoru o osiguranju. Obračun rezervisanih šteta vrši se u svemu skladu sa podzakonskom regulativom, pri čemu se obračun rezervisanih nastalih a neprijavljenih šteta vrši primenom metoda koeficijenta, a u vrsti AO metodom lančanih lestvica (Chain ladder) uvećano za tail faktor (dodavanjem tzv. koeficijenta repa).

Aktuar Društva vrši proveru dovoljnosti rezervacije šteta putem run off analize nastalih prijavljenih i nastalih neprijavljenih šteta. Run off analiza nastalih neprijavljenih šteta (Run off IBNR) iznosi 120.600 hiljada dinara , odnosno 11,54%. (na kraju prethodne godine bio je 182. 244 hilj din.). Tehničke rezerve Društva obračunate su u skladu sa propisima i aktima poslovne politike Društva i na dan 31.12.2013.god. iznose 2.773.625 hilj din.

u 000 din

Godina	Prenosna premija	Rezervisane štete	Rezerve za izravnaje rizika	Tehnicke rezerve ukupno
31.12.2013.	922.429	1.834.952	16.244	2.773.625
31.12.2012.	1.060.090	1.709.178	9.359	2.778.627
Promena u hilj din 2013/2012	-137.661	125.774	6.885	-5.002
Promena u % 2013/2012	-12,99%	7,36%	73,57%	-0,18%

Rezervisane štete i dalje imaju dominantno učešće u ukupnim tehničkim rezervama Društva, i beleze povećanje u odnosu na prethodnu godinu, dok su prenosne premije paler, obzirom na meru nadzora za smanjenje rizika koji se preuzima u osiguranje (AO):

učešće u ukupnim TR u %	31.12.2013.	31.12.2012.
Tehnicke rezerve u hilj din	2.773.625	2.778.627
Prenosna premija	33,26%	35,04%
Rezervisane štete	66,16%	64,62%
Rezerve za izravnaje rizika	0,59%	0,34%

Društvo je deponovalo i uložilo sredstva tehničkih rezervi u iznosu 2.578.165 hilj din, odnosno 92,95% od obračunatih rezervi, koji rezultat je bolji u odnosu na prethodnu godinu.

13.4. Ostali trzisni rizici

Rizik konkurencije. Društvo je u skladu sa prirodom poslova upućeno na tržište osiguranja i finansijsko tržište. Na tržištu osiguranja je u kontinuitetu izražena izuzetno oštra konkurencija, kako u oblasti autoodgovornosti kao dominantnoj vrsti osiguranja u portfelju Društva, tako i u drugim vidovima, što u velikoj meri utiče na visoke troškove sprovođenja osiguranja.

U strukturi portfelja Društva učešće premije autoodgovornosti se smanjilo za 1,09% u odnosu na isti period prethodne godine:

	31.12.2013.	31.12.2012.
premija autoodgovornosti	1.715.130	1.958.539
ukupna premija Društva	1.986.210	2.239.969
učešće u ukupnoj premiji	86,35%	87,44%

Učešće Društva na tržištu osiguranja od autoodgovornosti po ostvarenoj premiji se smanjilo u odnosu na prethodnu godinu za 1,41%, sto je uticaj daljeg sprovođenja mere nadzora za ograničenje rizika koji se preuzima u osiguranje:

	31.12.2013.	31.12.2012.
Takovo osiguranje	1.715.130	1.958.539
Ukupno tržište AO	19.396.409	19.112.751
Učešće na tržištu AO	8,84%	10,25%

Tokom 2013. godine sprovedjene su kontinuirane aktivnosti na smanjenju troškova sprovođenja osiguranja.

	31.12.2013	31.12.2012	2013./2012.	2013 / 2012
TSO sa prenos. pozicijama	969.627	1.188.505	-218.878	-18,42%
TSO bez prenosnih pozicija	940.864	1.032.248	-91.384	-8,85%

Ukupni razgraničeni troškovi sprovođenja osiguranja su u odnosu na prethodnu godinu manji za 218.878 hilj din, pri čemu su ukupni troškovi bez prenosnih pozicija (nerazgraničeni) manji za 91.384 hilj din. Najveće smanjenje zabeleženo je kod troškova uprave, koji su sa kategorijom ostalih troškova sprovođenja osiguranja ukupno smanjeni za 54.776 hilj din, dok su troškovi pribave smanjeni za 36.501 hilj din:

	31.12.2013.	31.12.2012.	2013./2012.	2013/2012
troškovi pribave bez prenos.pozicija	636.223	672.724	-36.501	-5,43%
troškovi uprave	281.117	332.320	-51.203	-15,41%
ostali troš. sprov. osiguranja	23.709	27.282	-3.573	-13,10%
ukupni TSO bez prenosnih pozicija	941.049	1.032.326	-91.277	-8,85%

Cinjenica je da je Društvo, obzirom na strukturu portfelja, prinuđeno da troškove sprovođenja osiguranja uzrokovane rizikom konkurencije na tržištu osiguranja, primi kao meru prihvatljivog rizika, kao i da po oceni Društva, puni efekti smanjenja troškova sprovođenja osiguranja mogu biti realizovani samo sistemskim koordiniranim aktivnostima svih učesnika na celom tržištu osiguranja, posebno kod autoodgovornosti, kroz relevantne institucije.

Devizni rizik (napred navedeno)

Kamatni rizik (napred navedeno)

Rizik promene cena hartija od vrednosti (napred navedeno)

13.5. Operativni rizici

Rizik neadekvatne organizacije. Poslovni procesi u Društvu odvijaju se na osnovu uspostavljene organizacije poslova, uređene pravilnicima o organizaciji i sistematizaciji poslova.

U 2013. godini usvojen je novi Pravilnik o organizaciji poslova, a u pripremi su izmene i usaglašavanje Pravilnika o sistematizaciji poslova.

U dostavljenim izveštajima iz Sektora osiguranja, ističu se problemi u organizaciji prodajne mreže (ogranci) , koja je prilagođena i orijentisana pribavi u autoodgovornosti, i koja otezano ostvaruje ciljeve vezane zapovecanje učešća ostalih vrsta osiguranja. Očekuje se poboljšanje potpunom integracijom svih procesa novog segmenta informacionog sistema (ONO .net) u jedinstveni informacioni sistem(Insurance net 3).

Rizici informacionih tehnologija. U Sektoru informacionih tehnologija identifikovan je mogućnost nastanka sledećih rizika:

1. Havarija komponenti informacionog sistema (hardver, operativni sistem, aplikativni softver, komunikaciona oprema, aktivna mrežna oprema i sl.), pri čemu su grupisane komponente:

- komponente koje su od značaja i koje su dostupne svim zaposlenima u Društvu i prodajnoj mreži (serveri, storage, komunikaciona oprema i prateća oprema u DataCentru). Preduzete mere: završavanjem opreme, po planu investicija u toku 2013. godine smanjen je rizik
- komponente koje su od značaja, a dostupne delu zaposlenih u Društvu, (serveri, komunikaciona oprema i UPS-ovi)

Preduzete mere: Po planu investicija za 2013. godinu je predviđeno završavanje: serveri i UPS uređaj kroz Projekat konsolidacije primarnog sajta - II i III faza (sprovedeno u celosti) i novi Access switch-evi kroz projekat - Investicije u aktivnu mrežnu opremu u DataCentru.

- komponente koje su od značaja i koje su dostupne jednom organizacionom delu - prati se
- komponente koje su od značaja i koje su dostupne pojedincu - prati se



Date centar Društva, u okviru sopstvenog Informacionionog sektora,

2. Infrastrukturni problemi isporuka električne energije

Otklanjanje rizika zastoja u isporuci el.energije (nestanak struje) planirano je instalacijom agregata optimalne snage. Sektor IT je izvršio pripremu i obezbedio stručno mišljenje u vezi snage, gabarita i težine agregata, u narednom periodu obezbediće se stručno mišljenje građevinskog inženjera u vezi pozicije agregata, radi daljih aktivnosti nabavke i instalacije.

Svim komunikacionim linijama u ograncima je povećana brzina na 10Mb/1Mb, a u Direkciji su svi komunikacioni servisi migrirani na optički link brzine 20Mb/20Mb

3. Rad DataCentra u Bussines Continuity režimu

U toku 2013 godine završene su u celosti planirane aktivnosti vezane za sprovođenje Projekta konsolidacije primarnog sajta. Implementacijom novog Data Centra smanjen je rizik od kvara hardverskih komponenti i omogućen je rad Data Centra u Bussines Continuity režimu.

4. Primena sigurnosnih politika informacionog sistema

Svi zaposleni u Sektoru IT i odgovorna lica u Društvu su u obavezi da u okviru svojih dnevnih aktivnosti preduzmu sve neophodne mere u cilju zaštite Društva od zloupotrebe informacionog sistema. Svi radnici u Društva su više puta informisani u vezi svojih prava i obaveza u pogledu korišćenja informacionog sistema. Projektovanje svake komponente vrši tako da su mogućnosti zloupotrebe od strane zaposlenih minimalne.

5. Obezbeđivanje rezervnih kopija podataka

Kontinuiran proces, dodatno potkrepljen centralizovanim backup-om u okviru Projekta konsolidacije primarnog sajta u četvrtom kvartalu 2013, od kada je implementiran softver (BackupEXEC) i adekvatni hardver (Tape Library) za automatizovan i centralizovan backup čime je omogućena veća sigurnost podataka, brže pravljenje backup-a i automatsko snimanje backup-a na trake.

6. Promena postojećih i uvođene novih aplikativnih programa informacionog sistema (CORE, korisničke aplikacije)

U posmatranom i prethodnom periodu preduzete su adekvatne mere i predupredile greške; formirano je testno, razvojno i produkciono okruženje. U primeni je Procedura razvoja i održavanja aplikativnog softvera, čijom doslednom primenom, se smanjuje potencijalni rizik.

7. Ljudski faktor - greške nastale nedoslednom primenom procedura i uputstava.

U kompleksnom informacionom sistemu sa velikim brojem poslovnih promena i velikom frekvencijom zahteva, ljudski faktor je prisutan kao rizik koji može da utiče na poslovni proces, a koji se predupređuje jasnim opisivanjem procesa, adekvatnim procedurama i uputstvima, sto se i čini(Uputstva i/ili Instrukcije).

8. Spoljni faktor - nepredvidivi spoljni sistemski i eksterni događaji.

Kao spoljni faktor nastanka operativnog rizika može se javiti neadekvatna dostupnost spoljnih saradnika (minimiziran rizik) i nepoštovanje dogovorenih rokova prilikom realizacije projekta od strane eksterne firme (razvoj softvera, sistem integracija, različite usluge u vezi hardvera, operativnih sistema, aplikativnog i korisničkog softvera), koji rizik je takođe sveden na najmanju meru.

Navedeno od 1-8. upućuje na zaključak da se Društvo proaktivno bavi rizicima informacionih tehnologija i da istima upravlja na način primeren prirodi i obimu poslovanja, u skladu sa

podzakonskom regulativom koja se odnosi na superviziju informacionih sistema i da ima realne strateške planove za razvoj istih u narednom periodu (potpuni DRP i BCP) .

U toku izveštajnog perioda Društvo je po upitu Narodne banke Srbije po drugi put (oktobar 2012- decembar 2013) dostavilo podatke vezane za stanje informacionih sistema, u skladu sa Odlukom o minimalnim standardima informacionih sistema finansijskih institucija, pa je s tim u vezi u prilici da potvrdi ispravnost i realizaciju sopstvenih ciljeva i strategija u ovom segmentu, kao i poboljšanje u odnosu na prethodni izveštajni period.

13.6. Pravni rizici

Društvo izloženo pravnom riziku u smislu da *nije obezbedilo potpuno pokriće tehničkih rezervi propisanim oblicima u skladu sa zakonskom i podzakonskom regulativom, pri čemu se navedena neusklađenost nije negativno odrazila na prava iz ugovora o osiguranju - isplata šteta i ugovorenih suma osiguranja, obzirom da društvo na ukupnom nivou raspolaze dovoljnim iznosom sopstvenih sredstava za izmirivanje preuzetih obaveza.* Ovaj segment pravnog rizika je identifikovan i kontinuirano se prati.

U posmatranom periodu *sprovedeno je otklanjanje pravnog rizika u smislu nadoknade osnovnog kapitala u skladu sa čl. 28 Zakona o osiguranju, iskoriscenog za pokrice gubitka prethodne godine , a prema programu mera, sto je dalje uticalo i na bolju pokrivenost tehničkih rezervi propisanim oblicima aktive u odnosu na nivo prethodne poslovne godine.*

13.7. Zaključna razmatranja o karakteristikama i funkcionisanju sistema internih kontrola i upravljanju rizicima

Sistem **internih kontrola** na nivou Društva u 2013. godine karakteriše sledeće:

- teznja da se kroz uspostavljen sistem internih kontrola obezbedi unapredjenje i poboljšanje uspostavljenog sistema internih kontrola, shodno prirodi i strukturi poslovanja Društva i rizicnom profilu,
- stalna provera usklađenosti poslovanja, akata, i odluka sa propisima i poboljšanje rezultata,
- sprovođenje programa mera, planova poslovanja i izvršenje mera nadzora,
- kontrola novčanih tokova , poslovnih dokumenata, i poslovnih promena
- poboljšanje azurnosti finansijsko računovodstvenog sistema i izveštaja istih,
- poboljšanje raspodele poslova (obaveze, odgovornosti, izveštavanje) sprecavanje sukoba interesa i sukoba delokruga organizacionih celina
- adekvatnost i stalno unapredjenje informacionog sistema, pouzdanost i integralnost podataka u informacionom sistemu, integracija sistema internih kontrola u podacima upisanim u baze podataka, poboljšanje nivoa informatičke podrške u svakodnevnim radnim procesima. Za Društvo je posebno bitan i segment koji obezbeđuje dobru komunikaciju i vezu sa IC UOS , kao i svako integrisanje podataka , kojim se mogu ostvariti zajednicki ciljevi, radi dobijanja kvalitetnijih podataka vezanih za razvoj proizvoda osiguranja i sprecavanje prevarnih slucajeva (motorna vozila)
- razvoj i unapredjenje sistema korporativnog upravljanja, postovanje i dosledna primena Kodeksa korporativnog upravljanja,
- izveštavanje o ostvarenim i planiranim zadacima na poboljšanju sistema internih kontrola preispitivanje, sa ciljem da se postigne njegovo unapređenje, odnosno da organizacija i sistematizacija poslova i procesa, postavi u skladu sa prirodom i složenošću poslovanja, (procedure, uputstava i ostala akta) .

Blagovremen protok informacija (izveštaja, odluka, zakljucaka) horizontalno i vertikalno, je od izuzetnog znacaja za kvalitetno upravljanje sistemom internih kontrola. Društvo ima *uspostavljen i razvijen sistematizovan Interni sajt Društva*, koji je dostupan zaposlenima, na kome se obelodanjuju Strategije, , planovi, opsta akta i akta poslovne politike , izveštaji sa Reporting

servera , izveštaji o profitabilnosti ogranaka, sto omogućuje visoku dostupnost informacija, radi pravilnog sprovođenja dnevnih radnih aktivnosti.

Krajnji cilj: u stalnom procesu sprovođenja sistema internih kontrola uspostaviti optimalno EFIKASAN sistem internih kontrola, u skladu sa prirodom, složenošću i rizičnošću poslova koje obavlja i na taj način obezbediti :

- održavanje stepena izloženosti rizicima na nivou koji ne ugrožava imovinu i poslovanje društva (sprečavanje prekomerene izloženosti);
- sprečavanje nepravilnosti i nezakonitosti u poslovanju
- obezbediti punu zastitu interesa osiguranika i ugovoraca osiguranja, trecih ostecenih lica i korisnika osiguranja
- dosledna principa transparentnosti poslovanja, koji će se i dalje unapređivati i doprinositi dostupnosti informacija zaposlenima, akcionarima, osiguranicima i trećim zainteresovanim licima

Znacajnu ulogu u napred navedenim procesima imaju:

- Interne revizije, koja uočava nedostatke na koje ukazuje rukovodstvu i daje preporuke za njihovo otklanjanje;
- zaposleni, koji razumeju ulogu i znacaj sistema IK, i u postupku njegove operativne primene, uocavaju mogucnosti i nacin unapredjenja , i daju predlogwe visem rukovodstvu za poboljsanje.

Upravljanje rizicima na nivou Društva u 2013. godine karakteriše sledeće:

- teznja da se kroz uspostavljen sistem upravljanja rizicima stepena izloženosti rizicima odrzava na nivou koji ne ugrožava imovinu i poslovanje društva (sprečavanje prekomerene izloženosti);
- sveobuhvatno bavljenje rizicima, koji su identifikovani u poslovanju Društva, preduzimanje mera i programa, proaktivan odnos i pozitivni trendovi u ostvarenim rezultatima

Društvo karakteriše izloženost sledećim ključnim rizicima:

- *tržišnom riziku* u smislu dejstva oštre i neloyalne konkurencije, što se reflektuje na visoke troškove sprovođenja osiguranja i time doprinosi izloženosti Društva drugim rizicima. Društvo smatra da je ovaj rizik znacajno zavisano od događaja i okolnosti na koje se ne može direktno i izolovano delovati (obzirom na period trajanja i cinjenicu da je prisutan kod svih ucesnika trzista osiguranja ima obelezja sistemskog rizika). Društvo tezi da isti drzi pod kontrolom u granicama prihvatljivog rizika.
- *riziku osiguranja*, u smislu opasnosti od narušavanja strukture premije osiguranja time što troškovi sprovođenja osiguranja prevazilaze visinu režijskog dodatka kao izvora za njihovo pokrivanje, sto je ovim izveštajem detaljnije opisano, a posebno kod autoodgovornosti. Shodno navedenom u prethodnom stavu, Društvo se aktivno bavi navedenim rizicima, i u posmatranom dvogodisnjem periodu, u kome je sprovodilo i mere nadzora po ovom pitanju , ima merljive rezultate - smanjenje troskova. Dosadasnji rezultati su postignuti zahvaljujuci reviziji troskova, merama stednje i racionalizacije, pracenjem profitabilnosti ogranaka i dr..
- *riziku ročne i strukturne neusklađenosti imovine i obaveza*, jer se ne obezbeđuje potpuna pokrivenost tehničkih rezervi propisanim oblicima aktive. Društvo raspolaže dovoljnim sredstvima za održavanje tekuće likvidnosti i izmirenje obaveza, pri cemu se prestrukturiranjem dela stalne imovine u kategorije kraće ročnosti, kao i pomeranjem likvidnih sredstava ka kategorijama ročnosti do godine dana, može postići bolja ročna uravnoteženost imovine i obaveza u narednom periodu.

Pri ovim činjenicama se ukazuje da:

- je realizovanom dokapitalizacijom Društvo u 2013. godini umanjilo izloženost riziku neadekvatnosti kapitala odnosno pravnom riziku neusklađenosti poslovanja sa zakonskom regulativom , a koji je bio intenziviran sa ostvarenjem gubitka u prethodnoj poslovnoj godini,
- izloženost ključnim rizicima u posmatranom periodu nije bila od uticaja na ostvarivanje prava osiguranika, korisnika osiguranja i trećih oštećenih lica,

- je Društvo raspolagalo dovoljnim nivoom sredstava za izmirenje dospelih i budućih obaveza (pokriće sopstvenim sredstvima- ukupne rezerve) za izmirivanje identifikovanih obaveza (štete, prenosne premije i druge obaveze)
- Društvo kontinuirano prati adekvatnost rezervi za izmirivanje budućih obaveza i da je na ukupnom nivou u prethodne tri godine (2011-2013) Run off IBNR (dovoljnost rezervacije) bio pozitivan i to prosečno 105.033 hilj din, odnosno: 12.254 hilj din, 182.244 hilj din, 120.600 hilj din, od toga u autoodgovornosti za isti period : 26.221 hilj din 212.062 hilj din. i 123.165 hilj din.

13.8. Planovi za unapređenje sistema internih kontrola i upravljanje rizicima

1. Smanjenje troškova sprovođenja osiguranja, uvećanje prihoda od investicionih aktivnosti radi povećanja izvora za pokriće TSO. Usklađenost troškova sprovođenja osiguranja sa propisima iz oblasti obaveznih osiguranja u javnom saobraćaju
2. Realizacija Dinamičkog plana za usklađivanje tehničkih rezervi, kao i poboljšanje strukture aktive i pasive, prodajom dela stalne imovine, što će pozitivno uticati na povećanje obrtne imovine i na poboljšanje usklađenosti tehničkih rezervi
3. Unapređenje korišćenja savremenih softverskih rešenja za merenje određenih vrsta rizika, pre svega tržišnih, sa svrsishodnom primenom u upravljanju investicionim portfeljom
4. Unapređenje informacionog sistema u smislu uskladjivanja sa podzakonskom regulativom, planiranje , priprema i sprovođenja aktivnosti vezanih za DR I BCP
5. Održavanje ažurnosti u rešavanju i isplati likvidiranih šteta, isplati osiguranih suma,
6. Nastavak aktivnosti na reosiguranju portfelja Društva, adekvatnim ugovorima kojima se vrši tzv. izravnaje rizika, i zaštita Društva od većih ili masovnih šteta, pracenje finansijskih kapaciteta i samopridrzaja Društva
7. Upravljanje likvidnošću, sa ciljem obezbeđenja izvršenja svih preuzetih obaveza Društva u skladu sa ugovorenim i propisanim rokovima,
8. Edukacija zaposlenih po poslovnim procesima, kontinuirana edukacija u oblasti aktuarstva, upravljanja rizicima
9. Jacanje akcionarske strukture i povezivanje sa strateskim partnerom, uz jacanje finansijskih kapaciteta Društva (prodaja dela akcijskog kapitala , eventualna dokapitalizacija)
10. Izvestavanje, transparentnost poslovanja i ostvarenih rezultata

14. PRAVILA KORPORATIVNOG UPRAVLJANJA

Društvo je uspostavilo poslovanje i delovanje organa Društva i zaposlenih na principima i pravilima koja obezbeđuju osnovu za obavljanje poslovnih procesa u skladu sa zakonskim propisima, podzakonskom regulativom, u skladu sa strukom osiguranja, dobrim poslovnim obicajima i poslovnim moralom. **Osnovna pravila** su implementirana u Kodeks korporativnog upravljanja Društva, a najznacajnija su:

- profesionalno obavljanje poslovne delatnosti, uz koriscenje dopustenih sredstava za ostvarenje poslovnih ciljeva,
- postovanje propisa , savesno i potpuno preuzimanje i izvrsavanje obaveza i odgovornosti Uprave i zaposlenih,
- jacanje tehničkih rezervi, kapitala i likvidnosti drustva,
- cuvanje poslovne tajne, izbegavanje sukoba licnih interesa i interesa Društva, i dr.

Osnovna nacela postupanja zaposlenih i clanova Uprave su:

- nacelo licne odgovornosti,
- nacelo zakonitosti poslovanja,
- nacelo savesnosti i postenja,
- nacelo transparentnosti poslovanja,
- i dr.

Uspostavljen je **adekvatan okvir za korporativno upravljanje** Društvom kroz rad: Skupštine, odnosno akcionara, Nadzornog odbora i Izvrsnog odbora. Zakonski zastupnik Društva je Generalni direktor. Organi Društva su se sastajali dovoljno često, da bi mogli da ocene ostvarene rezultate tekućeg perioda i planirane rezultate budućeg perioda.

Uspostavljen je **sistem internog i eksternog nadzora** kroz funkciju Interne revizije, i obaveznom nezavisnom revizijom finansijskih izveštaja.

Akta poslovne politike se usvajaju , po prethodno pribavljenom mišljenju ovlašćenog aktuara, kao i kvartalni izveštaji u skladu sa cl.125 . Zakona o osiguranju . **Zaključno mišljenje ovlašćenog aktuara** na Finansijske izveštaje i Izveštaj o poslovanju za 2013. godinu glasi:

"Na osnovu napred iznetog, sa stanovišta aktuarske struke i struke osiguranja, na finansijske izveštaje i godišnji izveštaj o poslovanju Društva, za poslovnu 2013. godinu, dajem MIŠLJENJE S REZERVOM.

Na sledeće pozicije dajem pozitivno mišljenje:

- Društvo je za poslovnu 2013. godinu iskazalo pozitivan finansijski rezultat;
- Tehničke rezerve su obračunate u skladu sa pravilima aktuarske struke i struke osiguranja, aktima Društva, Zakonom o osiguranju i propisima donetim na osnovu Zakona, a kojima su određeni bliži kriterijumi i načini obračuna tehničkih rezervi;
- Obračunata garantna rezerva je veća od osnovnog kapitala propisanog članom 28. Zakona o osiguranju i veća od obračunate marguine solventnosti;
- Rizičnost i struktura deponovanih i uloženi sredstava tehničkih rezervi i garantne rezerve u skladu su sa zakonskim odredbama;
- Društvo je politiku reosiguranja i saosiguranja vodilo u skladu sa strukom osiguranja i aktuarskim načelima i izvršilo adekvatno saosiguranje i reosiguranje viškova rizika iznad maksimalnog samoprdržaja;
- Ostvaren je pozitivan ukupan bruto i neto merodavan tehnički rezultat;
- Društvo je u poslovnoj godini ostvarivalo visok stepen ažurnosti u rešavanju šteta;
- Društvo vodi računa o pravilima upravljanja rizikom;
- Društvo raspolaže sopstvenim sredstvima za pokriće dospelih obaveza po osnovu preuzetih rizika u osiguranje;
- Društvo je u toku cele godine bilo likvidno;

Razlozi zbog kojih je mišljenje s rezervom konačna ocena mišljenja na finansijske izveštaje i godišnji izveštaj o poslovanju Društva, su sledeći:

- U Društvu je manje deponovano i uloženo 195.460 hiljada dinara (7,05%) od ukupno obračunatog iznosa tehničkih rezervi;
- Ukupni troškovi sprovođenja osiguranja u 2013. godini viši su od režijskog prava koje je Društvo ostvarilo u toku 2013. godine."

Odnos prema spoljnjim subjektima privrednog i trzisnog okruženja , kao i korisnicima osiguranja je zasnovan na:

- principima medjusobnog postovanja, a posebno postovanju i izvrsavanju preuzetih obaveza,
- blagovremenim odgovorima i postupanjima u pogledu prigovora i žalbi osiguranika i korisnika osiguranja, kao i trecih ostecenih lica,
- transparentnim podacima o organizaciji poslovanja, kanalima prodaje, uslovima osiguranja,
- valjano, po propisima, evidentiranim podacima o ugovoracima osiguranja i dr.korisnicima ,
- kvalitetnoj i transparentnoj saradnji sa dobavljacima, finansijerima , odgovoran i jednak odnos prema svim akcionarima ,
- nacelo javnosti poslovanja, drustveno-odgovorno ponasanje, donacije i sponzorstva u okviru realnih mogucnosti, zastita covekove sredine
- saradnja sa regulatornim i drugim nadleznim organima

- slobodna konkurencija i trzisni nastup, u skladu sa stecenom pozicijom, poslovnom reputacijom i strukturom portfelja
- oglasavanje u medijima, na nacin kojim se sloganima prate brend i logo Društva, i salju adekvatne poruke, koje se odnose na proizvode osiguranja.

Rad organa Uprave je kontinuiran, sveobuhvatan, prostire se na sve materijalno znacajne oblasti poslovanja.

Nadzorni odbor i Skupština Društva su upoznati sa svim relevantnim podacima od znacaja za dugorocno poslovanje Društva. Sednice Nadzornog odbora su odrzavane dovoljno, da bi se razmatrali ostvasreni rezultati tekućeg perioda, vezani za cl.125 Zakona o osiguranju koji se odnose na osnovna pravila o upravljanju rizikom. Postoji kontinuirana komunikacija clanova NO i IO.

Izvršni odbor funkcionise po principu podeljenih nadležnosti, po kljucnim poslovnim procesima, a po određenim pitanjima ima zajednicku ulogu. Mada po pravilu odlucuje van sednica, Izvršni odbor društva je odrzao dovoljan broj sednica, najcesce u prosirenom sastavu, radi razmatranja pitanja, od interesa za poslovne procese ili radi donosenja određenih odluka.

Z A K L J U Č A K

Pri izradi Godišnjeg izveštaja o poslovanju za 2013. godinu primenjivani su odgovarajući propisi, u skladu sa zakonima koji uređuju racunovodstvo i reviziju i Međunarodni racunovodstveni standardi koji regulišu vrednovanje imovine, potraživanja i obaveza pravnih lica kao i priznavanje prihoda i rashoda, na tacnim i istinitim podacima u vezi poslovnih procesa kojima se Društvo bavi.

U svom poslovanju u 2013-toj godini Društvo se aktivno suočilo sa poslovnim izazovima koji su podrazumevali obavezu izvršenja Programa mera za pokriće gubitka iz poslovanja nastalog po godisnjem racunu 2012 - godine, sprovođenje izvršenja mera po resenju regulatornog organa, kao i izvršenje tekucih planova, odrzavanje pozicije na trzistu osiguranja, stecene dvodecenijskim radom, blagovremeno izvrsavanje obaveza po osnovu resenih steta i drugih ugovorenih obaveza i teznja ka profitabilnom poslovanju u segmentu obuhvata osiguranja (smanjivanje troskova pribave). Uspostavljena je kontrola rasta fiksnih troskova (na upravi), pri cemu ima mogucnosti za dalje poboljsanje rezultata.

U ukupnim privrednim okolnostima, ostvareni finansijski i drugi poslovni rezultati se mogu oceniti kao pozitivni, pri cemu naponi za odrzavanje i unapredjenje poslovanja, moraju biti kontinuiran i stalan proces, radi ostvarivanja uspesnijeg poslovanja. Sprovođenje poslova osiguranja i u narednom periodu vrsice se sa najvećom paznjom usmerenom na zastitu interesa osiguranika, ugovaraca osiguranja i trecih ostecenih lica, u skladu sa zakonskom i podzakonskom regulativom. Postoji mogucnost, i realna potreba uspostavljanja efikasnije organizacije u Upravi Društva i upravi ogranaka, adekvatnijim rasporedjivanjem i angazovanjem zaposlenih. Društvo ima nameru da sopstvene kadrovske kapacitete angazuje kao sopstvenu, prodajnu mrežu, cime se se ocekuje ostvarivanje ciljeva koji se odnose na rast prodaje osiguranja (posebno ostalih imovinskih vrsta) uz kontrolisane troskove pribave.

U vremenu koje je pred nama, u uslovima i dalje prisutne ekonomske krize, nelikvidnost velikog broja privrednih subjekata, Društvo će angazovanjem raspolozivih ljudskih, finansijskih, materijalnih i informatickih resursa, nastojati da zadrzi i ojaca postojeće pozicije na trzistu osiguranja, da unapredi upravljanje rizicima i obezbedi kontinuitet poslovanja, kao i da zajednickim naporima, postavljene planove i ciljeve, u 2014-oj ostvari i pretvoriti u realnost, ostvarujuci profit u poslovanju.



Generalni direktor,
Snežana Živković, s.r.

Shodno članu 50. stav 2, tačka 3. Zakona o tržištu kapitala, dostavljamo

Izjava lica odgovornih za sastavljanje godišnjeg izveštaja

Prema našem najboljem saznanju, godišnji finansijski izveštaji za period 01.01-31.12.2013. godine, sastavljeni su uz primenu odgovarajućih međunarodnih standarda finansijskog izveštavanja i isti daju istinite i objektivne podatke o imovini, obavezama, finansijskom položaju i poslovanju, dobitima i gubicima, tokovima gotovine i promenama na kapitalu javnog društva "Takovo osiguranje" a. d. o., Kragujevac.

U Kragujevcu, dana 30.04.2014. godine

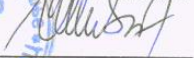
Rukovodilac službe računovodstva



Violeta Samailović



Generalni direktor



Snežana Živković

"Takovo osiguranje" a.d.o.
Del.br. 46/2014
Datum: 29.04.2014. godine
K r a g u j e v a c

Na osnovu člana 329. Stav 1. alineja 8) Zakona o privrednim društvima ("Sl. glasnik RS" 36/11 i 99/11) i člana 25. stav 1. alineja 12) Statuta Akcionarskog društva za osiguranje "Takovo" Kragujevac, Skupština Društva na sednici održanoj dana 29.04.2014. godine, donosi sledeću:

ODLUKU

o usvajanju Finansijskih izveštaja, Izveštaja o poslovanju i drugih redovnih izveštaja
"Takovo osiguranje" a.d.o.,
sa mišljenjem ovlašćenog aktuara i Nadzornog odbora
sa stanjem na dan 31.12.2013. g.

1. Usvajaju se u celosti Finansijski izveštaji, Izveštaj o poslovanju "Takovo osiguranje" a.d.o., Kragujevac i drugi redovni izveštaji, sa stanjem na dan 31.12.2013. godine, sa napomenama na finansijske izveštaje, sa sledećim bilansnim pozicijama:

- ukupna aktiva:	4.124.860 hiljada dinara
- ukupna pasiva:	4.124.860 hiljada dinara
- ukupni prihodi:	4.212.815 hiljada dinara
- ukupni rashodi:	4.215.439 hiljada dinara
- neto dobitak:	2.586 hiljada dinara
- neraspoređena dobit:	27.129. hiljadadinara.

2. Usvaja se Mišljenje ovlašćenog aktura o finansijskim izveštajima i godišnjem izveštaju o poslovanju Društva za 2013. godinu, koje je dato s rezervom i koje glasi:

„ Na osnovu napred iznetog, sa stanovišta aktuarske struke i struke osiguranja, na finansijske izveštaje i godišnji izveštaj o poslovanju Društva, za poslovnu 2013. godinu, dajem
MIŠLJENJE S REZERVOM.

Na sledeće pozicije dajem pozitivno mišljenje:

- *Društvo je za poslovnu 2013. godinu iskazalo pozitivan finansijski rezultat;*
- *Tehničke rezerve su obračunate u skladu sa pravilima aktuarske struke i struke osiguranja, aktima Društva, Zakonom o osiguranju i propisima donetim na osnovu Zakona, a kojima su određeni bliži kriterijumi i načini obračuna tehničkih rezervi;*
- *Obračunata garantna rezerva je veća od osnovnog kapitala propisanog članom 28. Zakona o osiguranju i veća od obračunate marguine solventnosti;*
- *Rizičnost i struktura deponovanih i uloženi sredstava tehničkih rezervi i garantne rezerve u skladu su sa zakonskim odredbama;*
- *Društvo je politiku reosiguranja i saosiguranja vodilo u skladu sa strukom osiguranja i aktuarskim načelima i izvršilo adekvatno saosiguranje i reosiguranje viškova rizika iznad maksimalnog samopridržaja;*
- *Ostvaren je pozitivan ukupan bruto i neto merodavan tehnički rezultat;*
- *Društvo je u poslovnoj godini ostvarivalo visok stepen ažurnosti u rešavanju šteta;*
- *Društvo vodi računa o pravilima upravljanja rizikom;*
- *Društvo raspolaže sopstvenim sredstvima za pokriće dospelih obaveza po osnovu preuzetih rizika u osiguranje;*
- *Društvo je u toku cele godine bilo likvidno;*

Razlozi zbog kojih je mišljenje s rezervom konačna ocena mišljenja na finansijske izveštaje i godišnji izveštaj o poslovanju Društva, su sledeći:

- *U Društvu je manje deponovano i uloženo 195.460 hiljada dinara (7,05%) od ukupno obračunatog iznosa tehničkih rezervi;*
- *Ukupni troškovi sprovođenja osiguranja u 2013. godini viši su od režijskog prava koje je Društvo ostvarilo u toku 2013. godine."*

3. Usvaja se Mišljenje Nadzornog odbora br. 33/2014 od 25.04.2014. godine, dato na Finansijske izveštaje sa Godišnjim računom i Napomenama na finansijske izveštaje i Izveštaj o poslovanju Društva, sa stanjem na dan 31.12.2013. godine, koje je pozitivno.

4. Odluka stupa na snagu odmah.

Predsednik Skupštine Društva



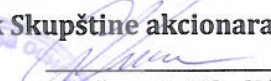
Snežana J. Nikolić

"Takovo osiguranje" a.d.o.
Kragujevac
Del.br. 49/2014
Datum: 29.04.2014. godine

Na osnovu člana 270. stav 1. Zakona o privrednim društvima („Službeni glasnik RS“, br. 36/11 i 99/11) i člana 25. stav 1. alineja 3) Statuta Akcionarskog društva za osiguranje "Takovo" Kragujevac, Skupštini akcionara na sednici održanoj dana 29.04.2014. godine, donosi

ODLUKU
o raspodeli neraspoređene dobiti
"Takovo osiguranje" a.d.o., Kragujevac
po Finansijskim izveštajima za 2013. g.
u rezerve

1. Vršiti se raspodela neraspoređene dobiti "Takovo osiguranje" a.d.o., Kragujevac, u iznosu od 27.129.379,03 dinara, po Finansijskim izveštajima za 2013. godinu, u rezerve Društva.
2. Odluka stupa na snagu odmah.

Predsednik Skupštine akcionara

Snežana J. Nikolić

