

**KONSOLIDOVANI GODIŠNJI IZVEŠTAJ
O POSLOVANJU AKCIONARSKOG DRUŠTVA "ALAS HOLDING" ZA 2013. GODINU**

I Opšti podaci	
1) poslovno ime, sedište i adresa, matični broj i PIB akcionarskog društva	Alas Holding a.d.; 21207 Ledinci; Dunavska 4; MB 07160330; PIB 100112489
2) web site i e-mail adresa	www.alas-holding.rs; s.djakovac@alas-holding.rs
3) broj i datum rešenja o upisu u registar privrednih subjekata	BD 1958; 15.2.2005
4) delatnost (šifra i opis)	6420; Delatnost holding kompanija
5) broj zaposlenih	4
6) broj akcionara	450
7) 10 najvećih akcionara (ime i prezime, poslovno ime pravnog lica sa brojem akcija i učešćem u osnovnom kapitalu)	Asamer Holding AG; 1039494; 86,96% Raiffesen banka; 45688; 3,82% Erste bank; 24173; 2,02% NLB banka; 14849; 1,24% Raiffesen banka; 7027; 0,59% Djakovac Sead; 2268; 0,19% Vuckovic Ljiljana; 1924; 0,16% Komerijalna banka; 1902; 0,16% Stojanovic Predrag; 1300; 0,11% Obuljen Davorko; 1040; 0,09%
8) vrednost osnovnog kapitala	1.195.310 rsd
9) broj izdatih akcija (običnih i prioriternih, sa ISIN brojem i CFI kodom)	1195310; ISIN RSZONEE24624 (obicne akcije); CFI ESVUFR
10) poslovno ime, sedište i poslovna adresa revizorske kuće koja je revidirala poslednji finansijski izveštaj	KPMG doo, Kraljice Natalije 11; 11000 Beograd.
11) poslovno ime organizovanog tržišta na koje su uključene akcije	Beogradska berza

II Podaci o upravi društva					
1) Članovi uprave	Predsednik Odbora direktora	Član Odbora direktora (Izvršni direktor)	Član Odbora direktora		
ime, prezime i prebivalište	Paul Höretzeder; Austrija	Peter Hammerschmid; Austrija	Dieter Feichtinger; Austrija		

Društvo je tokom 2013. godine nastavilo sa obavljanjem svojih poslovnih aktivnosti u delatnostima za koje je osnovano. Pre svega u oblasti pružanja usluga zavisnim kompanijama u oblasti kontrolinga, obracuna zarada, bezbednosti i zastite na radu, iskopa i prodaje gline.

III Podaci o poslovanju društva

1. VERODOSTOJAN PRIKAZ RAZVOJA I REZULTATA POSLOVANJA DRUŠTVA, FINANSIJSKO STANJE I PODACI VAŽNI ZA PROCENU STANJA IMOVINE

Verodostojan prikaz razvoja i rezultata poslovanja društva, finansijsko stanje i podaci važni za procenu stanja imovine društva detaljno su prikazani i objašnjeni u okviru „Napomena uz finansijske izveštaje za godinu završenu 31.decembra 2013“.

U nastavku su prikazani samo neki od relevantnih parametara poslovanja, koji su značajni za pravilno razumevanje navedene materije.

Struktura ukupno ostvarenog rezultata poslovanja društva u 2013 godini:
(U 000 dinara)

Poslovni prihodi i rashodi			
	2013.		2012.
Poslovni prihodi		2243843	2308247
Poslovni rashodi		2569845	2513391
Poslovni rezultat		-326002	-205144
Finansijski prihodi i rashodi			
	2013.		2012.
Finansijski prihodi		263975	340862
Finansijski rashodi		474855	731932
Finansijski rezultat		-210880	-391070
Ostali prihodi i rashodi			
	2013.		2012.
Ostali prihodi		32670	29769
Ostali rashodi		143771	233826

Rezultat ostalih prihoda i rashoda	-111101	-204057
---	----------------	----------------

Ukupan bruto rezultat

UKUPNI PRIHODI	2540488	2678878
UKUPNI RASHODI	3188471	3479149
Dobitak/(gubitak) pre oporezivanja	-647983	-800271

Neto dobitak po akciji:

Pokazatelj	2013.	2012.
Neto dobitak (gubitak) u 000 dinara	-647983	-800271
Prosečan broj akcija tokom godine	1195310	1195310
Neto dobitak po akciji u dinarima	-	-

Pokazatelji poslovanja društva u 2013. godini

• prinos na aktivu	-0,14
• prinos na kapital	-0,53
• profitna stopa	-
• stepen zaduženosti	0,94
• I i II stepen likvidnosti	0,01;0,12
• racio neto obrtnog fonda	-
• cena akcija - najviša i najniža u izveštajnom periodu, ako se trgovaio (posebno za redovne i prioritetne)	1.148; 149
• tržišna kapitalizacija na 31.12.2013.	178.101.190
• isplaćena dividenda po redovnoj i prioritetnoj akciji, za poslednje 3 godine, pojedinačno po godinama	-

2. OPIS OČEKIVANOG RAZVOJA DRUŠTVA U NAREDNOM PERIODU, PROMENA U POSLOVNIM POLITIKAMA I GLAVNIH RIZIKA I PRETNJI KOJIMA JE POSLOVANJE DRUŠTVA IZLOŽENO

Društvo je potpisalo Ugovor o mirovanju obaveza prema bankama. Poslovne mogućnosti se zasnivaju na najboljem mogućem znanju.

3. INFORMACIJE O ULAGANJIMA U CILJU ZAŠTITE ŽIVOTNE SREDINE

Po Zakonu Društvo uplaćuje naknade za zaštitu životne sredine i ta se sredstva na posredan način koriste za finansiranje projekata zaštite prirodne sredine.

4. VAŽNIJI POSLOVNI DOGAĐAJI KOJI SU NASTUPILI NAKON PROTEKA POSLOVNE GODINE ZA KOJU JE IZVEŠTAJ PRIPREMLJEN

Od dana bilansiranja do dana objavljivanja predmetnog izveštaja nije bilo bitnijih poslovnih događaja koji bi uticali na verodostojnost iskazanih finansijskih izveštaja.

5. AKTIVNOST DRUŠTVA NA POLJU ISTRAŽIVANJA I RAZVOJA

Društvo nije imalo aktivnosti na polju istraživanja i razvoja

6. PODACI O STEČENIM SOPSTVENIM AKCIJAMA

Društvo ne poseduje sopstvene akcije. Društvo nije sticalo sopstvene akcije od sačinjavanja prethodnog godišnjeg izveštaja.

7. UPRAVLJANJE RIZICIMA

Društvo je u svom redovnom poslovanju u različitom obimu izloženo određenim finansijskim rizicima i to:

- Tržišnim rizicima,
- Riziku likvidnosti,
- Kreditnom riziku.

Upravljanje rizicima u Društvu je usmereno na minimiziranje potencijalnih negativnih uticaja na finansijsko stanje i poslovanje Društva u situaciji nepredvidivosti finansijskih tržišta.

Tržišni rizik**(a) Rizik od promene kursa stranih valuta**

Društvo je izloženo riziku od promene kursa stranih valuta prilikom poslovanja. Devizni rizik nastaje u slučajevima neusklađenosti finansijskih sredstava i obaveza izraženih sa valutnom klauzulom. U meri u kojoj je to moguće, Društvo minimizira devizni rizik kroz minimiziranje otvorene devizne pozicije.

U narednoj tabeli je prikazana izloženost Društva deviznom riziku na dan 31. decembar 2013. godine:

U hiljadama RSD	EUR	RSD	Ukupno
Gotovina i gotovinski ekvivalenti	10.776	26.640	37.416
Potraživanja od kupaca	72.947	161.895	234.842
Kratkoročni finansijski plasmani	119.461	-	119.461
Učešća u kapitalu	-	1.184	1.184
Dugoročni finansijski plasmani	143.207	17.800	161.007
Ostala potraživanja	-	38.634	38.634
Ukupno	346.391	246.153	592.544
Dugoročna rezervisanja	-	275.257	275.257
Dugoročni krediti	850.915	-	850.915
Ostale dugoročne obaveze	-	483	483
Kratkoročne finansijske obaveze	2.234.840	-	2.234.840
Obaveze dobavljačima	563.440	332.102	895.542
Obaveze za kamatu	308.381	31.428	339.809
Ostale kratkoročne obaveze	-	46.099	46.099
Ukupno	3.957.576	685.369	4.642.945
Neto devizna pozicija na dan 31. decembar 2013.	(3.611.185)	(439.216)	(4.050.401)

U narednoj tabeli je prikazana izloženost Društva deviznom riziku na dan 31. decembar 2012. godine:

U hiljadama RSD	EUR	RSD	Ukupno
Gotovina i gotovinski ekvivalenti	53.350	127.342	180.692
Potraživanja	55.220	183.012	238.232
Kratkoročni finansijski plasmani	118.499	-	118.499
Učešća u kapitalu	-	1.184	1.184
Dugoročni finansijski plasmani	24.881	204.997	229.878
Ostala potraživanja	44.158	3.383	47.541
Ukupno	296.108	519.918	816.026
Dugoročna rezervisanja	-	281.047	281.047
Dugoročni krediti	1.803.272	-	1.803.272
Ostale dugoročne obaveze	-	1.490	1.490
Kratkoročne finansijske obaveze	1.239.775	12.484	1.252.259
Obaveze dobavljačima	563.324	160.371	723.695
Obavze za kamate	234.155	28.298	262.453
Ostale obaveze	-	31.481	31.481
Ukupno	3.840.526	515.171	4.355.697
Neto devizna pozicija na dan 31. decembar 2012.	(3.544.418)	(4.747)	(3.539.671)

(b) Rizik od promene kamatnih stopa

Društvo je izloženo raznim rizicima koji kroz efekte promena visine tržišnih kamatnih stopa deluju na njegov finansijski položaj i tokove gotovine. Poslovanje Društva je izloženo riziku promene kamatnih stopa u meri u kojoj kamatonosna sredstva (uključujući investicije) i kamatonosne obaveze dospevaju za naplatu u različito vreme ili u različitim iznosima.

S obzirom da Društvo nema značajnu kamatonosnu imovinu, prihod Društva i tokovi gotovine u velikoj meri su nezavisni od promena tržišnih kamatnih stopa. Rizik Društva od promena fer vrednosti kamatnih stopa proističe prvenstveno iz obaveza po osnovu finansijskog lizinga.

Društvo vrši analizu izloženosti riziku od promene kamatnih stopa na dinamičkoj osnovi uzimajući u obzir alternativne izvore finansiranja i refinansiranje, pre svega za dugoročne obaveze budući da one predstavljaju najznačajniju kamatonosnu poziciju. Aktivnosti upravljanja rizicima imaju za cilj da optimiziraju neto rashod od kamata, uz uslov da su tržišne kamatne stope na nivou koju je u skladu sa poslovnom strategijom Društva.

Rizik likvidnosti

Rizik likvidnosti je rizik da Društvo neće biti u mogućnosti da finansira sredstva odgovarajućim izvorima finansiranja sa stanovišta rokova i stopa i rizik nemogućnosti da se sredstvo realizuje po razumnoj ceni u odgovarajućem vremenskom okviru.

Društvo upravlja likvidnošću sa ciljem da osigura da izvori finansiranja budu raspoloživi za izmirenje obaveza u trenutku njihovog dospeća. Društvo neprekidno procenjuje rizik likvidnosti identifikovanjem i praćenjem promena u izvorima finansiranja potrebnim za ispunjenje poslovnih ciljeva Društva, a u skladu sa poslovnom strategijom Društva.

-Društvo ima pristup raznolikim izvorima finansiranja. Sredstva se prikupljaju putem:

-Depozita i

Akcijskog kapitala.

Sledeća tabela predstavlja ročnost dospeća sredstava i obaveza, prema preostalom roku dospeća, na dan 31. decembra 2013. godine:

U hiljadama RSD	3 meseca				Ukupno
	Do 3 meseca	do 1 godine	1 do 5 godina	Preko 5 godina	
Gotovina i gotovinski ekvivalenti	37.416	-	-	-	37.416
Potraživanja	234.842	-	-	-	234.842
Kratkoročni finansijski plasmani	-	119.461	-	-	119.461
Učešća u kapitalu	-	-	-	1.184	1.184
Ostali dugoročni finansijski plasmani	-	-	161.007	-	161.007
Ostala potraživanja	38.634	-	-	-	38.634
Ukupno	310.892	119.461	161.007	1.184	592.544
Dugoročna rezervisanja	-	-	275.257	-	275.257
Dugoročni krediti	-	-	850.915	-	850.915
Ostale dugoročne obaveze	-	-	483	-	483
Kratkoročne finansijske obaveze	-	2.234.840	-	-	2.234.840
Obaveze iz poslovanja	895.543	-	-	-	895.543
Ostale kratkoročne obaveze	364.072	-	-	-	364.072
Ostale obaveze	46.099	-	-	-	46.099
Ukupno	1.305.714	2.234.840	1.126.655	-	4.667.209
Ročna neusklađenost na dan 31. decembar 2013.	(994.822)	(2.115.379)	(965.648)	1.184	(4.074.665)

Sledeća tabela predstavlja ročnost dospeća sredstava i obaveza, prema preostalom roku dospeća, na dan 31. decembra 2012. godine:

U hiljadama RSD	3 meseca				Ukupno
	Do 3 meseca	do 1 godine	1 do 5 godina	Preko 5 godina	
Gotovina i gotovinski ekvivalenti	180.692	-	-	-	180.692
Potraživanja	283.863	-	-	-	283.863
Kratkoročni finansijski plasmani	-	118.499	-	-	118.499
Učešća u kapitalu	-	-	-	1.184	1.184

dugoročni finansijski plasmani			229.878		229.878
potraživanja	42.610				42.610
o	507.165	118.499	229.878	1.184	856.726
očna rezervisanja				281.047	281.047
očni krediti			1.803.272		1.803.272
dugoročne obaveze			1.490		1.490
ročne finansijske obaveze		1.252.259			1.252.259
ze iz poslovanja	723.695				723.695
kratkoročne obaveze	262.453				262.453
obaveze	31.481				31.481
o	1.017.629	1.252.259	1.804.762	281.047	4.355.697

**neusklađenost
n 31. decembar 2012.**

ri rizik

rizik je rizik nastanka finansijskih gubitaka Društva kao rezultat kašnjenja klijenata ili druge ugovorne strane u nju ugovornih obaveza. Kreditni rizik se prvenstveno vezuje za izloženost Društva po osnovu gotovine i skih ekvivalenata, depozita u bankama i finansijskim institucijama, investiranja u hartije od vrednosti, ranja od pravnih i fizičkih lica i preuzetih obaveza.

je izloženo kreditnom riziku i obezbeđenje od kreditnog rizika uspostavljeno je preduzimanjem određenih mera i ští na nivou Društva. U slučaju neblagovremenog izmirivanja obaveza kupaca prema Društvu, istima se prekida a proizvoda. Pored prekida isporuka proizvoda, koriste se sledeći mehanizmi naplate: reprogramiranje duga, izacije sa pravnim licima, utuženja, vansudska poravnanja i ostalo.

31. decembar 2013. godine Društvo raspolaže gotovinom i gotovinskim ekvivalentima u ukupnom iznosu od RSD hiljada (31. decembar 2012. godine: RSD 180692 hiljada), što po proceni rukovodstva predstavlja maksimalni rizik po osnovu ovih finansijskih sredstava.

ima politiku da izdaje garancije ili da se pojavljuje kao jamac u kreditnim poslovima samo prema svojim n ili pridruženim društvima. Na dan 31. decembar 2013. godine ne postoji izloženost Društva po osnovu ih obaveza ovog tipa.

ranja od kupaca

aina izloženost Društva po osnovu kreditnog rizika za potraživanja od kupaca po geografskim regionima data je ojoj tabeli:

adama RSD	2013.	2012.
i u zemlji	174.191	228.643
i u inostranstvu	72.947	55.220
- Evro zona	35.445	30.334
- Ostali	37.502	24.886
mo	247.138	283.863

Ostali dugoročni finansijski plasmani			229.878		229.878
Ostala potraživanja	42.610				42.610
Ukupno	507.165	118.499	229.878	1.184	856.726
Dugoročna rezervisanja				281.047	281.047
Dugoročni krediti			1.803.272		1.803.272
Ostale dugoročne obaveze			1.490		1.490
Kratkoročne finansijske obaveze		1.252.259			1.252.259
Obaveze iz poslovanja	723.695				723.695
Ostale kratkoročne obaveze	262.453				262.453
Ostale obaveze	31.481				31.481
Ukupno	1.017.629	1.252.259	1.804.762	281.047	4.355.697

**Ročna neusklađenost
na dan 31. decembar 2012.**

Kreditni rizik

Kreditni rizik je rizik nastanka finansijskih gubitaka Društva kao rezultat kašnjenja klijenata ili druge ugovorne strane u izmirivanju ugovornih obaveza. Kreditni rizik se prvenstveno vezuje za izloženost Društva po osnovu gotovine i gotovinskih ekvivalenata, depozita u bankama i finansijskim institucijama, investiranja u hartije od vrednosti, potraživanja od pravnih i fizičkih lica i preuzetih obaveza.

Društvo je izloženo kreditnom riziku i obezbeđenje od kreditnog rizika uspostavljeno je preduzimanjem određenih mera i aktivnosti na nivou Društva. U slučaju neblagovremenog izmirivanja obaveza kupaca prema Društvu, istima se prekida isporuka proizvoda. Pored prekida isporuka proizvoda, koriste se sledeći mehanizmi naplate: reprogramiranje duga, kompenzacije sa pravnim licima, utuženja, vansudska poravnanja i ostalo.

Na dan 31. decembar 2013. godine Društvo raspolaže gotovinom i gotovinskim ekvivalentima u ukupnom iznosu od RSD 37416 hiljada (31. decembar 2012. godine: RSD 180692 hiljada), što po proceni rukovodstva predstavlja maksimalni kreditni rizik po osnovu ovih finansijskih sredstava.

Društvo ima politiku da izdaje garancije ili da se pojavljuje kao jamac u kreditnim poslovima samo prema svojim zavisnim ili pridruženim društvima. Na dan 31. decembar 2013. godine ne postoji izloženost Društva po osnovu preuzetih obaveza ovog tipa.

Potraživanja od kupaca

Maksimalna izloženost Društva po osnovu kreditnog rizika za potraživanja od kupaca po geografskim regionima data je u sledećoj tabeli:

<u>U hiljadama RSD</u>	<u>2013.</u>	<u>2012.</u>
Kupci u zemlji	174.191	228.643
Kupci u inostranstvu	72.947	55.220
- Evro zona	35.445	30.334
- Ostali	37.502	24.886
Ukupno	247.138	283.863

Ispravka vrednosti

Starosna struktura potraživanja od kupaca data je u narednoj tabeli:

<u>U hiljadama RSD</u>	<u>Bruto 2013.</u>	<u>Ispravka vrednosti 2013.</u>	<u>Bruto 2012.</u>	<u>Ispravka vrednosti 2012.</u>
Nedospela potraživanja	53.697	-	60.228	-
Doznja od 0 do 30 dana	56.788	-	53.620	-
Doznja od 31 do 60 dana	33.646	-	37.912	-
Doznja od 61 do 90 dana	27.807	-	26.217	-
Doznja od 91 do 180 dana	13.861	-	30.774	-
Doznja od 181 do 365dana	23.702	-	31.975	-
Doznja preko 365dana	219.186	(193.845)	242.361	(199.224)
Ukupno	428.687	(193.845)	483.087	(199.224)

Promene na Ispravci vrednosti potraživanja od kupaca date su u narednoj tabeli:

<u>U hiljadama RSD</u>	<u>2013.</u>	<u>2012.</u>
Stanje 1. januara	199.224	41.846
Povećanja	-	157.378
Smanjenja	(5.379)	-
Otpisi		
Stanje 31. decembar	193.845	199.224

8. ZNAČAJNI POSLOVI SA POVEZANIM LICIMA


U svom redovnom poslovanju Društvo ostvaruje poslovne transakcije sa povezanim licima. Društvo pruža usluge povezanim pravnim licima i istovremeno je korisnik njihovih usluga. Odnosi između Društva i njegovih povezanih pravnih lica regulisani su na ugovornoj osnovi i po tržišnim uslovima.

	2012	2013
Kupci ino	13.576	15.932
Asamer Holding	11.753	14.094
Pichelr	1.823	1.838
Dobavljači ino	491.532	555.009
Asamer Holding	391.351	447.291
Asamer Kies	801	808
Alas Split	825	-
Banat Mineral Group	654	4.246
Pichelr	57.322	61.756
Ziegelwerk Pichler	40.579	40.908

Obaveze za kamate	200.176	308.379
AH Praha	189.433	238.918
Asamer Holding	10.743	69.461
Prihodi	572	2.192
Asamer Holding	572	2.192
Rashodi	109.392	161.007
Asamer Holding	77.329	109.552
Asamer Kies	573	4
Alas Split	1.503	94
Banat Mineral Group	4.492	3.829
AH Praha	25.495	47.528

U Ledincima, 30. april 2014. godine




Hammerschmid Peter



Република Србија
Агенција за привредне регистре
Регистар финансијских извештаја
и података о банитету

ЗАХТЕВ ЗА РЕГИСТРАЦИЈУ
ФИНАНСИЈСКОГ ИЗВЕШТАЈА



ПОДАЦИ О ОБВЕЗНИКУ

Пословно име	Alas Holding a.d.				
Матични број	07160330	ПИБ	100112489	Општина	Petrovaradin
Место	Ledinci	ПТТ број	21207		
Улица	Dunavska	Број	4		

ВРСТА ФИНАНСИЈСКОГ ИЗВЕШТАЈА

консолидовани финансијски извештај за 2013. годину.

ОБАВЕШТЕЊЕ О РАЗВРСТАВАЊУ (обавезно попуњавају привредна друштва, задруге, друга правна лица и огранци) словима

У складу са чланом 6. Закона о рачуноводству, а на основу података из финансијског извештаја за 2013. годину,

обвезник се разврстао као ГРЕШКА правно лице.

НАЧИН ДОСТАВЉАЊА ОБАВЕШТЕЊА О УТВРЂЕНИМ НЕДОСТАЦИМА/ПОТВРДЕ О РЕГИСТРАЦИЈИ

Начин доставе	На посебно назначену адресу.			
Назив	Zorka Keramika d.o.o.			
Општина	Sabac			
Место	Sabac	ПТТ број	15000	
Улица	Hajduk Veljkova	Број	1	

ПОДАЦИ О ЛИЦУ ОДГОВОРНОМ ЗА САСТАВЉАЊЕ ФИНАНСИЈСКОГ ИЗВЕШТАЈА

Име и презиме/назив	P1464859-Peter Hammerschmid			
Место	Ledinci			
Улица	Dunavska	Број	4	
E-mail	s.djakovac@alas-holding.rs			
Телефон	0648282473			

ИЗЈАВА: Гарантујем тачност унетих података

Законски заступник обвезника

Својеручни потпис

Име Peter

Презиме Hammerschmid

ЈМБГ P1464859



Popunjiva pravno lice - preduzetnik		
07160330 Maticni broj	Sifra delatnosti	100112489 PIB
Popunjiva Agencija za privredne registre		
850 1 2 3	19	20 21 22 23 24 25 26
Vrsta posla		

Naziv : Alas Holding a.d.

Sediste : Ledinci, Dunavska 4

BILANS STANJA - konsolidovani



7005024385976

na dan 31.12.2013. godine

- u hiljadama dinara

Grupa racuna, racun	P O Z I C I J A	AOP	Napomena broj	I z n o s	
				Tekuca godina	Prethodna godina
1	2	3	4	5	6
	AKTIVA				
	A. STALNA IMOVINA (002+003+004+005+009)	001		1746387	1953185
00	I. NEUPLACENI UPISANI KAPITAL	002			
012	II. GOODWILL	003			
01 bez 012	III. NEMATERIJALNA ULAGANJA	004		258652	268062
	IV. NEKRETNINE, POSTROJENJA, OPREMA I BIOLOSKA SREDSTVA (006+007+008)	005		1325544	1454061
020, 022, 023, 026, 027(deo), 028 (deo), 029	1. Nekretnine, postrojenja i oprema	006		1320016	1452005
024, 027(deo), 028 (deo)	2. Investicione nekretnine	007		5528	2056
021, 025, 027(deo), 028(deo)	3. Bioloska sredstva	008			
	V. DUGOROCNI FINANSIJSKI PLASMANI (010+011)	009		162191	231062
030 do 032, 039 (deo)	1. Ucesca u kapitalu	010		1184	1184
033 do 038, 039 (deo) minus 037	2. Ostali dugorocni finansijski plasmani	011		161007	229878
	B. OBRTNA IMOVINA (013+014+015)	012		1184549	1289937
10 do 13, 15	I. ZALIHE	013		737387	662181
14	II. STALNA SREDSTVA NAMENJENA PRODAJI I SREDSTVA POSLOVANJA KOJE SE OBUSTAVLJA	014		2092	2092
	III. KRATKOROCNA POTRAZIVANJA, PLASMANI I GOTOVINA (016+017+018+019+020)	015		445070	625664
20, 21 i 22, osim 223	1. Potrazivanja	016		247138	283863
223	2. Potrazivanja za vise placen porez na dobitak	017		2419	1910
23 minus 237	3. Kratkorocni finansijski plasmani	018		119461	118499
24	4. Gotovinski ekvivalenti i gotovina	019		37416	180692

Grupa racuna, racun	P O Z I C I J A	AOP	Napomena broj	I z n o s	
				Tekuca godina	Prethodna godina
1	2	3	4	5	6
27 i 28 osim 288	5. Porez na dodatu vrednost i aktivna vremenska razgranicenja	020		38636	40700
288	V. ODLOZENA PORESKA SREDSTVA	021			
	G. POSLOVNA IMOVINA (001+012 +021)	022		2930936	3243122
29	D. GUBITAK IZNAD VISINE KAPITALA	023		1762741	1121332
	Dj. UKUPNA AKTIVA (022+023)	024		4693677	4364454
88	E. VANBILANSNA AKTIVA	025			
	PASIVA				
	A. KAPITAL (102+103+104+105+106-107+108-109-110)	101			
30	I. OSNOVNI KAPITAL	102		1195310	1216194
31	II. NEUPLACENI UPISANI KAPITAL	103			
32	III. REZERVE	104			
330 i 331	IV. REVALORIZACIONE REZERVE	105			
332	V. NEREALIZOVANI DOBICI PO OSNOVU HARTIJA OD VREDNOSTI	106			
333	VI. NEREALIZOVANI GUBICI PO OSNOVU HARTIJA OD VREDNOSTI	107			
34	VII. NERASPOREDJENI DOBITAK	108			
35	VIII. GUBITAK	109		1195310	1216194
037 i 237	IX. OTKUPLJENE SOPSTVENE AKCIJE	110			
	B. DUGOROCNA REZERVISANJA I OBAVEZE (112+113+116)	111		4691444	4355697
40	I. DUGOROCNA REZERVISANJA	112		275257	281047
41	II. DUGOROCNE OBAVEZE (114+115)	113		851398	1804762
414, 415	1. Dugorocni krediti	114		850915	1803272
41 bez 414 i 415	2. Ostale dugorocne obaveze	115		483	1490
	III. KRATKOROCNE OBAVEZE (117+118+119+120+121+122)	116		3564789	2269888
42, osim 427	1. Kratkoročne finansijske obaveze	117		2234840	1252259
427	2. Obaveze po osnovu sredstava namenjenih prodaji i sredstava poslovanja koje se obustavlja	118			
43 i 44	3. Obaveze iz poslovanja	119		932483	723695
45 i 46	4. Ostale kratkorocne obaveze	120		364072	262453
47, 48 osim 481 i 49 osim 498	5. Obaveze po osnovu poreza na dodatu vrednost i ostalih javnih prihoda i pasivna vremenska razgranicenja	121		33394	31360
481	6. Obaveze po osnovu poreza na dobitak	122		0	121

Grupa racuna, racun	POZICIJA	AOP	Napomena broj	Iznos	
				Tekuca godina	Prethodna godina
1	2	3	4	5	6
498	V. ODLOZENE PORESKE OBAVEZE	123		2233	8757
	G. UKUPNA PASIVA (101+111 +123)	124		4693677	4364454
89	D. VANBILANSNA PASIVA	125			

U LEONICIMA dana 29. 12. 2014. godine

Lice odgovorno za sastavljanje
finansijskog izveštaja




Zakonski zastupnik



Obrazac propisan Pravilnikom o sadržini i formi obrazaca finansijskih izveštaja za privredna društva, zadruge, druga pravna lica i preduzetnike ("Službeni glasnik RS", br.114/06, 5/07, 119/08, 2/10, 101/12, 118/12 i 3/2014)

Popunjava pravno lice - preduzetnik		
07160330 Maticni broj	[] Sifra delatnosti	100112489 PIB
Popunjava Agencija za privredne registre		
850 1 2 3	[] 19	[] [] [] [] [] [] [] 20 21 22 23 24 25 26
Vrsta posla		

Naziv : Alas Holding a.d.

Sediste : Ledinci, Dunavska 4

BILANS USPEHA - konsolidovani



7005024385983

u period 01.01.2013 do 31.12.2013

- u hiljadama dinara

Grupa racuna, racun	P O Z I C I J A	AOP	Napomena broj	I z n o s	
				Tekuca godina	Prethodna godina
1	2	3	4	5	6
	A. PRIHODI I RASHODI IZ REDOVNOG POSLOVANJA				
	I. POSLOVNI PRIHODI (202+203+204-205+206)	201		2243843	2308247
60 i 61	1. Prihodi od prodaje	202		2145011	2217610
62	2. Prihodi od aktiviranja ucinaka i robe	203		7993	5090
630	3. Povecanje vrednosti zaliha ucinaka	204		359221	279551
631	4. Smanjenje vrednosti zaliha ucinaka	205		290399	206972
64 i 65	5. Ostali poslovni prihodi	206		22017	12968
	II. POSLOVNI RASHODI (208 DO 212)	207		2569845	2513391
50	1. Nabavna vrednost prodate robe	208		19547	16793
51	2. Troškovi materijala	209		1175197	1157243
52	3. Troškovi zarada, naknada zarada i ostali licni rashodi	210		344012	364965
54	4. Troškovi amortizacije i rezervisanja	211		207612	207042
53 i 55	5. Ostali poslovni rashodi	212		823477	767348
	III. POSLOVNI DOBITAK (201-207)	213			
	IV. POSLOVNI GUBITAK (207-201)	214		326002	205144
66	V. FINANSIJSKI PRIHODI	215		263975	340862
56	VI. FINANSIJSKI RASHODI	216		474855	731932
67 i 68	VII. OSTALI PRIHODI	217		32670	29769
57 i 58	VIII. OSTALI RASHODI	218		143771	233826
	IX. DOBITAK IZ REDOVNOG POSLOVANJA PRE OPOREZIVANJA (213-214+ 215-216+217-218)	219			
	X. GUBITAK IZ REDOVNOG POSLOVANJA PRE OPOREZIVANJA (214-213- 215+216-217+218)	220		647983	800271
69 - 59	XI. NETO DOBITAK POSLOVANJA KOJE SE OBUSTAVLJA	221			
59 - 69	XII. NETO GUBITAK POSLOVANJA KOJE SE OBUSTAVLJA	222			

Grupa racuna racun	P O Z I C I J A	AOP	Napomena broj	I z n o s	
				Tekuca godina	Prethodna godina
1	2	3	4	5	6
	B. DOBITAK PRE OPOREZIVANJA (219-220+221-222)	223			
	V. GUBITAK PRE OPOREZIVANJA (220-219+222-221)	224		647983	800271
	G. POREZ NA DOBITAK				
721	1. Poreski rashod perioda	225		0	443
722	2. Odloženi poreski rashodi perioda	226			
722	3. Odloženi poreski prihodi perioda	227		6574	5354
723	D. Isplacena licna primanja poslodavcu	228			
	Dj. NETO DOBITAK (223- 224- 225- 226+ 227- 228)	229			
	E. NETO GUBITAK (224- 223+ 225+ 226- 227 + 228)	230		641409	795360
	A½. NETO DOBITAK KOJI PRIPADA MANJINSKIM ULAGACIMA	231			
	Z. NETO DOBITAK KOJI PRIPADA VLASNICIMA MATICNOG PRAVNOG LICA	232			
	I. ZARADA PO AKCIJI				
	1. Osnovna zarada po akciji	233			
	2. Umanjenja (razvodnjena) zarada po akciji	234			

U LEADIXCIMA dana 29.4. 2014. godine

Lice odgovorno za sastavljanje
finansijskog izveštaja



Zakonski zastupnik

Obrazac propisan Pravilnikom o sadržini i formi obrazaca finansijskih izveštaja za privredna društva, zadruge, druga pravna lica i preduzetnike ("Službeni glasnik RS", br.114/06, 5/07, 119/08, 2/10, 101/12, 118/12 i 3/2014)

Popunjiva pravno lice - preduzetnik		
07160330 Maticni broj	[] Sifra delatnosti	100112489 PIB
Popunjiva Agencija za privredne registre		
850 1 2 3	[] 19	[] [] [] [] [] [] [] 20 21 22 23 24 25 26
Vrsta posla		

Naziv : Alas Holding a.d.

Sediste : Ledinci, Dunavska 4

IZVESTAJ O TOKOVIMA GOTOVINE - konsolidovani



7005024385990

u periodu od 01.01.2013. do 31.12.2013. godine


- u hiljadama dinara


POZICIJA	AOP	Iznos	
		Tekuca godina	Prethodna godina
1	2	3	4
A. TOKOVI GOTOVINE IZ POSLOVNIH AKTIVNOSTI			
I. Prilivi gotovine iz poslovnih aktivnosti (1 do 3)	301	2284646	2391398
1. Prodaja i primljeni avansi	302	2188382	2287793
2. Primljene kamate iz poslovnih aktivnosti	303	3242	3685
3. Ostali prilivi iz redovnog poslovanja	304	93022	99920
II. Odlivi gotovine iz poslovnih aktivnosti (1 do 5)	305	2396306	2492608
1. Isplate dobavljacima i dati avansi	306	1993050	1939761
2. Zarade, naknade zarada i ostali licni rashodi	307	297942	309093
3. Placene kamate	308	65607	155610
4. Porez na dobitak	309	569	1155
5. Placanja po osnovu ostalih javnih prihoda	310	39138	86989
III. Neto priliv gotovine iz poslovnih aktivnosti (I-II)	311		
IV. Neto odliv gotovine iz poslovnih aktivnosti (II-I)	312	111660	101210
B. TOKOVI GOTOVINE IZ AKTIVNOSTI INVESTIRANJA			
I. Prilivi gotovine iz aktivnosti investiranja (1 do 5)	313	58273	24534
1. Prodaja akcija i udela (neto prilivi)	314		
2. Prodaja nematerijalnih ulaganja, nekretnina, postrojenja, opreme i bioloških sredstava	315	8477	24534
3. Ostali finansijski plasmani (neto prilivi)	316	49796	0
4. Primljene kamate iz aktivnosti investiranja	317		
5. Primljene dividende	318		
II. Odlivi gotovine iz aktivnosti investiranja (1 do 3)	319	89116	58416
1. Kupovina akcija i udela (neto odlivi)	320		
2. Kupovina nematerijalnih ulaganja, nekretnina, postrojenja, opreme i bioloških sredstava	321	49950	58416
3. Ostali finansijski plasmani (neto odlivi)	322	39166	0
III. Neto priliv gotovine iz aktivnosti investiranja (I-II)	323		
IV. Neto odliv gotovine iz aktivnosti investiranja (II-I)	324	30843	33882

POZICIJA	AOP	Iznos	
		Tekuća godina	Prethodna godina
1	2	3	4
V. TOKOVI GOTOVINE IZ AKTIVNOSTI FINANSIRANJA			
I. Prilivi gotovine iz aktivnosti finansiranja (1 do 3)	325	136116	247341
1. Uvecanje osnovnog kapitala	326		
2. Dugorocni i kratkorocni krediti (neto prilivi)	327	136116	247341
3. Ostale dugorocne i kratkorocne obaveze	328		
II. Odlivi gotovine iz aktivnosti finansiranja (1 do 4)	329	136889	0
1. Otkup sopstvenih akcija i udela	330		
2. Dugorocni i kratkorocni krediti i ostale obaveze (neto odlivi)	331	136889	0
3. Finansijski lizing	332		
4. Isplacene dividende	333		
III. Neto priliv gotovine iz aktivnosti finansiranja (I - II)	334	0	247341
IV. Neto odliv gotovine iz aktivnosti finansiranja (II - I)	335	773	0
G. SVEGA PRILIVI GOTOVINE (301+313+325)	336	2479035	2663273
O. SVEGA OOLIVI GOTOVINE (305+319+329)	337	2622311	2551024
Dj. NETO PRILIVI GOTOVINE (336-337)	338	0	112249
E. NETO ODLIV GOTOVINE (337-336)	339	143276	0
A½. GOTOVINA NA POCETKU OBRACUNSKOG PERIODA	340	180692	68443
Z. POZITIVNE KURSNE RAZLIKE PO OSNOVU PRERACUNA GOTOVINE	341		
I. NEGATIVNE KURSNE RAZLIKE PO OSNOVU PRERACUNA GOTOVINE	342		
J. GOTOVINA NA KRAJU OBRACUNSKOG PERIODA (338-339+340+341-342)	343	37416	180692

U LEPTECIJA dana 29.4. 2014. godine

Lice odgovorno za sastavljanje
finansijskog izveštaja





Zakonski zastupnik



Obrazac propisan Pravilnikom o sadržini i formi obrazaca finansijskih izveštaja za privredna društva, zadruge, druga pravna lica i preduzetnike ("Službeni glasnik RS", br.114/06, 5/07, 119/08, 2/10, 101/12, 118/12 i 3/2014)

Popunjiva pravno lice - preduzetnik		
07160330 Maticni broj	Sifra delatnosti	100112489 PIB
Popunjiva Agencija za privredne registre		
850 1 2 3	19	20 21 22 23 24 25 26
Vrsta posla		

Naziv : Afas Holding a.d.

Sediste : Ledinci, Dunavska 4

IZVESTAJ O PROMENAMA NA KAPITALU - konsolidovani



7005024386010

u periodu od 01.01.2013. do 31.12.2013. godine

- u hiljadama dinara

Red. br.	O P I S	AOP	Osnovni kapital (grupa 30 bez 309)	AOP	Ostali kapital (racun 309)	AOP	Neuplaceni upisani kapital (grupa 31)	AOP	Emisiona premija (racun 320)
	1		2		3		4		5
1	Stanje na dan 01.01. prethodne godine _____	401	1195310	414	18967	427		440	
2	Ispravka materijalno znacajnih gresaka i promena racunovodstvenih politika u prethodnoj godini - povecanje	402		415		428		441	
3	Ispravka materijalno znacajnih gresaka i promena racunovodstvenih politika u prethodnoj godini - smanjenje	403		416		429		442	
4	Korigovano pocetno stanje na dan 01.01. prethodne godine _____ (red.br. 1+2-3)	404	1195310	417	18967	430		443	
5	Ukupna povecanja u prethodnoj godini	405		418	1917	431		444	
6	Ukupna smanjenja u prethodnoj godini	406		419		432		445	
7	Stanje na dan 31.12. prethodne godine _____ (red.br. 4+5-6)	407	1195310	420	20884	433		446	
8	Ispravka materijalno znacajnih gresaka i promena racunovodstvenih politika u tekucoj godini - povecanje	408		421		434		447	
9	Ispravka materijalno znacajnih gresaka i promena racunovodstvenih politika u tekucoj godini - smanjenje	409		422		435		448	
10	Korigovano pocetno stanje na dan 01.01. tekuce godine _____ (red.br. 7+8-9)	410	1195310	423	20884	436		449	
11	Ukupna povecanja u tekucoj godini	411		424		437		450	
12	Ukupna smanjenja u tekucoj godini	412		425	20884	438		451	
13	Stanje na dan 31.12. tekuce godine _____ (red.br. 10+11-12)	413	1195310	426		439		452	


Red. br.	O P I S	AOP	Rezerve (racun 321, 322)	AOP	Revalorizacione rezerve (racuni 330 i 331)	AOP	Nerealizovani dobiti po osnovu hartija od vrednosti (racun 332)	AOP	Nerealizovani gubici po osnovu hartija od vrednosti (racun 333)
	1		6		7		8		9
1	Stanje na dan 01.01. prethodne godine _____	453		466		479		492	
2	Ispravka materijalno znacajnih gresaka i promena racunovodstvenih politika u prethodnoj godini - povecanje	454		467		480		493	
3	Ispravka materijalno znacajnih gresaka i promena racunovodstvenih politika u prethodnoj godini - smanjenje	455		468		481		494	
4	Korigovano pocetno stanje na dan 01.01. prethodne godine _____ (red.br. 1+2-3)	456		469		482		495	
5	Ukupna povecanja u prethodnoj godini	457		470		483		496	
6	Ukupna smanjenja u prethodnoj godini	458		471		484		497	
7	Stanje na dan 31.12. prethodne godine _____ (red.br. 4+5-6)	459		472		485		498	
8	Ispravka materijalno znacajnih gresaka i promena racunovodstvenih politika u tekucoj godini - povecanje	460		473		486		499	
9	Ispravka materijalno znacajnih gresaka i promena racunovodstvenih politika u tekucoj godini - smanjenje	461		474		487		500	
10	Korigovano pocetno stanje na dan 01.01. tekuce godine _____ (red.br. 7+8-9)	462		475		488		501	
11	Ukupna povecanja u tekucoj godini	463		476		489		502	
12	Ukupna smanjenja u tekucoj godini	464		477		490		503	
13	Stanje na dan 31.12. tekuce godine _____ (red.br. 10+11-12)	465		478		491		504	

Red. br.	O P I S	AOP	Nerasporedjeni dobitak (grupa 34)	AOP	Gubitak do visine kapitala (grupa 35)	AOP	Otkupljene sopstvene akcije i udeli (racun 037.237)	AOP	Ukupno (kol.2+3+4+5+6+7+8-9+10-11-12)
	1		10		11		12		13
1	Stanje na dan 01.01. prethodne godine _____	505		518	1214277	531		544	
2	Ispravka materijalno znacajnih gresaka i promena racunovodstvenih politika u prethodnoj godini - povecanje	506		519		532		545	
3	Ispravka materijalno znacajnih gresaka i promena racunovodstvenih politika u prethodnoj godini - smanjenje	507		520		533		546	
4	Korigovano pocetno stanje na dan 01.01. prethodne godine _____ (red.br. 1+2-3)	508		521	1214277	534		547	
5	Ukupna povecanja u prethodnoj godini	509		522	1917	535		548	
6	Ukupna smanjenja u prethodnoj godini	510		523		536		549	
7	Stanje na dan 31.12. prethodne godine _____ (red.br. 4+5-6)	511		524	1216194	537		550	
8	Ispravka materijalno znacajnih gresaka i promena racunovodstvenih politika u tekucoj godini - povecanje	512		525		538		551	
9	Ispravka materijalno znacajnih gresaka i promena racunovodstvenih politika u tekucoj godini - smanjenje	513		526		539		552	
10	Korigovano pocetno stanje na dan 01.01. tekuce godine _____ (red.br. 7+8-9)	514		527	1216194	540		553	
11	Ukupna povecanja u tekucoj godini	515		528		541		554	
12	Ukupna smanjenja u tekucoj godini	516		529	20884	542		555	
13	Stanje na dan 31.12. tekuce godine _____ (red.br. 10+11-12)	517		530	1195310	543		556	

Red. br.	OPIS	AOP	Gubitak iznad visine kapitala (grupa 29)
1			14
1	Stanje na dan 01.01. prethodne godine _____	557	1121332
2	Ispravka materijalno znacajnih gresaka i promena racunovodstvenih politika u prethodnoj godini - povecanje	558	
3	Ispravka materijalno znacajnih gresaka i promena racunovodstvenih politika u prethodnoj godini - smanjenje	559	
4	Korigovano pocetno stanje na dan 01.01. prethodne godine _____ (red.br. 1+2-3)	560	1121332
5	Ukupna povecanja u prethodnoj godini	561	
6	Ukupna smanjenja u prethodnoj godini	562	
7	Stanje na dan 31.12. prethodne godine _____ (red.br. 4+5-6)	563	1121332
8	Ispravka materijalno znacajnih gresaka i promena racunovodstvenih politika u tekucoj godini - povecanje	564	
9	Ispravka materijalno znacajnih gresaka i promena racunovodstvenih politika u tekucoj godini - smanjenje	565	
10	Korigovano pocetno stanje na dan 01.01. tekuce godine _____ (red.br. 7+8-9)	566	1121332
11	Ukupna povecanja u tekucoj godini	567	641409
12	Ukupna smanjenja u tekucoj godini	568	
13	Stanje na dan 31.12. tekuce godine _____ (red.br. 10+11-12)	569	1762741

U LEDINCI dana 29. 2014. godine

Lice odgovorno za sastavljanje
finansijskog izveštaja

Zakonski zastupnik



Obrazac propisan Pravilnikom o sadržini i formi obrazaca finansijskih izveštaja za privredna društva, zadruge, druga pravna lica i preduzetnike ("Službeni glasnik RS", br.114/06, 5/07, 119/08, 2/10, 101/12, 118/12 i 3/2014)

Popunjava pravno lice - preduzetnik		
07160330 Maticni broj	Sifra delatnosti	100112489 PIB
Popunjava Agencija za privredne registre		
850 1 2 3 Vrsta posla	19	20 21 22 23 24 25 26

Naziv :Alas Holding a.d.

Sediste : Ledinci, Dunavska 4

STATISTICKI ANEKS - konsolidovani



7005024386003

za 2013. godinu

I OPSTI PODACI O PRAVNOM LICU ODNOSNO PREDUZETNIKU

O P I S	AOP	Tekuca godina	Prethodna godina
1	2	3	4
1. Broj meseci poslovanja (oznaka od 1 do 12)	601	12	12
2. Oznaka za velicinu (oznaka od 1 do 4)	602	3	3
3. Oznaka za vlasnistvo (oznaka od 1 do 5)	603	2	2
4. Broj stranih (pravnih ili fizickih) lica koja imaju ucesce u kapitalu	604	1	1
5. Prosecan broj zaposlenih na osnovu stanja krajem svakog meseca (ceo broj)	605	320	361

II BRUTO PROMENE NEMATERIJALNIH ULAGANJA I NEKRETNINA, POSTROJENJA, OPREME I BIOLOSKIH SREDSTAVA

- iznosi u hiljadama dinara

Grupa racuna, racun	O P I S	AOP	Bruto	Ispravka vrednosti	Neto (kol. 4-5)
1	2	3	4	5	6
01	1. Nematerijalna ulaganja				
	1.1. Stanje na pocetku godine	606	269334	1272	268062
	1.2. Povecanja (nabavke) u toku godine	607	1768	XXXXXXXXXXXX	1768
	1.3. Smanjenja u toku godine	608	11178	XXXXXXXXXXXX	11178
	1.4. Revalorizacija	609		XXXXXXXXXXXX	
	1.5. Stanje na kraju godine (606+607-608+609)	610	259924	1272	258652
02	2. Nekretnine, postrojenja, oprema i bioloska sredstva				
	2.1. Stanje na pocetku godine	611	2025884	571823	1454061
	2.2. Povecanja (nabavke) u toku godine	612	80449	XXXXXXXXXXXX	80449
	2.3. Smanjenja u toku godine	613	208966	XXXXXXXXXXXX	208966
	2.4. Revalorizacija	614		XXXXXXXXXXXX	
	2.5. Stanje na kraju godine (611+612-613+614)	615	1897367	571823	1325544

III STRUKTURA ZALIHA

- iznosi u hiljadama dinara

Grupa racuna, racun	OPIS	AOP	Tekuca godina	Prethodna godina
1	2	3	4	5
10	1. Zalihe materijala	616	216522	217749
11	2. Nedovrsena proizvodnja	617		
12	3. Gotovi proizvodi	618	490043	424758
13	4. Roba	619	12958	12014
14	5. Stalna sredstva namenjena prodaji	620	2092	2092
15	6. Dati avansi	621	17864	7660
	7. SVEGA (616+617+618+619+620+621=013+014)	622	739479	664273

IV STRUKTURA OSNOVNOG KAPITALA

- iznosi u hiljadama dinara

Grupa racuna, racun	OPIS	AOP	Tekuca godina	Prethodna godina
1	2	3	4	5
300	1. Akcijski kapital	623	1195310	1195310
	u tome : strani kapital	624	1039494	1039494
301	2. Udeli drustva sa ogranicenom odgovornoscu	625		
	u tome : strani kapital	626		
302	3. Ulozi clanova ortackog i komanditnog drustva	627		
	u tome : strani kapital	628		
303	4. Drzavni kapital	629		
304	5. Drustveni kapital	630		
305	6. Zadruzni udeli	631		
309	7. Ostali osnovni kapital	632	0	20884
30	SVEGA (623+625+627+629+630+631+632=102)	633	1195310	1216194

V STRUKTURA AKCIJSKOG KAPITALA

- broj akcija kao ceo broj

- iznosi u hiljadama dinara

Grupa racuna, racun	OPIS	AOP	Tekuca godina	Prethodna godina
1	2	3	4	5
	1. Obicne akcije			
	1.1. Broj obicnih akcija	634	1195310	1195310
deo 300	1.2. Nominalna vrednost obicnih akcija - ukupno	635	1195310	1195310
	2. Prioritetne akcije			
	2.1. Broj prioritetnih akcija	636		
deo 300	2.2. Nominalna vrednost prioritetnih akcija - ukupno	637		
300	3. SVEGA -nominalna vrednost akcija (635+637=623)	638	1195310	1195310

VI POTRAZIVANJE I OBAVEZE

- iznosi u hiljadama dinara

Grupa racuna, racun	O P I S	AOP	Tekuca godina	Prethodna godina
1	2	3	4	5
20	1. Potrazivanja po osnovu prodaje (stanje na kraju godine 639 <= 016)	639	234842	234115
43	2. Obaveze iz poslovanja (stanje na kraju godine 640 <= 119)	640	932483	723695
deo 228	3. Potrazivanja u toku godine od drustava za osiguranje za naknadu stete (dugovni promet bez pocetnog stanja)	641	0	118
27	4. Porez na dodatu vrednost - prethodni porez (godisnji iznos po poreskim prijavama)	642	376242	22069
43	5. Obaveze iz poslovanja (potrazni promet bez pocetnog stanja)	643	3323393	155160
450	6. Obaveze za neto zarade i naknade zarada (potrazni promet bez pocetnog stanja)	644	191079	191630
451	7. Obaveze za porez na zarade i naknade zarada na teret zaposlenog (potrazni promet bez pocetnog stanja)	645	24222	28743
452	8. Obaveze za doprinose na zarade i naknade zarada na teret zaposlenog (potrazni promet bez pocetnog stanja)	646	50537	47021
461, 462 i 723	9. Obaveze za dividende, ucesce u dobitku i licna primanja poslodavca (potrazni promet bez pocetnog stanja)	647		
465	10. Obaveze prema fizickim licima za naknade po ugovorima (potrazni promet bez pocetnog stanja)	648	4272	1809
47	11. Obaveze za PDV (godisnji iznos po poreskim prijavama)	649	325268	184931
	12. Kontrolni zbir (od 639 do 649)	650	5462338	1589291

VII DRUGI TROSKOVI I RASHODI

- iznosi u hiljadama dinara

Grupa racuna, racun	O P I S	AOP	Tekuca godina	Prethodna godina
1	2	3	4	5
513	1. Troškovi goriva i energije	651	636768	630635
520	2. Troškovi zarada i naknada zarada (bruto)	652	258446	267394
521	3. Troškovi poreza i doprinosa na zarade i naknade zarada na teret poslodavca	653	46003	47229
522, 523, 524 i 525	4. Troškovi naknada fizickim licima (bruto) po osnovu ugovora	654	7235	4636
526	5. Troškovi naknada clanovima upravnog i nadzornog odbora (bruto)	655		
529	6. Ostali licni rashodi i naknade	656	32328	45706
53	7. Troškovi proizvodnih usluga	657	638448	625355
533, deo 540 i deo 525	8. Troškovi zakupnina	658	307265	306608
deo 533, deo 540 i deo 525	9. Troškovi zakupnina zemljišta	659	4182	2020
536, 537	10. Troškovi istrazivanja i razvoja	660	20	0
540	11. Troškovi amortizacije	661	207612	196952
552	12. Troškovi premija osiguranja	662	13330	12309
553	13. Troškovi platnog prometa	663	4662	3279

- iznosi u hiljadama dinara

Grupa racuna, racun	O P I S	AOP	Tekuca godina	Prethodna godina
1	2	3	4	5
554	14. Troškovi članarina	664	22	1443
555	15. Troškovi poreza	665	21242	24388
556	16. Troškovi doprinosa	666	204	0
562	17. Rashodi kamata	667	168536	144876
deo 560, deo 561 i 562	18. Rashodi kamata i deo finansijskih rashoda	668	176405	151400
deo 560, deo 561 i deo 562	19. Rashodi kamata po kreditima od banaka i dfo	669	176405	151400
deo 579	20. Rashodi za humanitarnu, kulturnu, zdravstvenu, obrazovnu, naučnu i versku namenu, za zaštitu čovekove sredine i za sportske namene	670	1556	522
	21. Kontrolni zbir (od 651 do 670)	671	2700669	2616152

VIII DRUGI PRIHODI

- iznosi u hiljadama dinara

Grupa racuna, racun	O P I S	AOP	Tekuca godina	Prethodna godina
1	2	3	4	5
60	1. Prihodi od prodaje robe	672	22306	17931
640	2. Prihodi od premija, subvencija, dotacija, regresa, kompenzacija i povraćaja poreskih dazbina	673		
641	3. Prihodi po osnovu uslovljenih donacija	674		
deo 650	4. Prihodi od zakupnina za zemljište	675	0	55
651	5. Prihodi od članarina	676		
deo 660, deo 661, 662	6. Prihodi od kamata	677	18070	27002
deo 660, deo 661 i deo 662	7. Prihodi od kamata po računima i depozitima u bankama i ostalim finansijskim organizacijama	678	18070	27002
deo 660, deo 661 i deo 669	8. Prihodi na osnovu dividendi i ucesca u dobitku	679		
	9. Kontrolni zbir (672 do 679)	680	58446	71990

IX OSTALI PODACI

- iznosi u hiljadama dinara

O P I S	AOP	Tekuca godina	Prethodna godina
1	2	3	4
1. Obaveze za akcize (prema godisnjem obracunu akciza)	681		
2. Obracunate carine i druge uvozne dazbine (ukupan godisnji iznos prema obracunu)	682		
3. Kapitalne subvencije i druga državna dodeljivanja za izgradnju i nabavku osnovnih sredstava i nematerijalnih ulaganja	683		
4. Državna dodeljivanja za premije, regres i pokrice tekucih troškova poslovanja	684		
5. Ostala državna dodeljivanja	685		
6. Primljene donacije iz inostranstva i druga bespovratna sredstva u novcu ili naturi od inostranih pravnih i fizickih lica	686		
7. Licna primanja preduzetnika iz neto dobitka (popunjavaju samo preduzetnici)	687		
8. Kontrolni zbir (od 681 do 687)	688		

X RAZGRANIČENI NEGATIVNI NETO EFEKTI UGOVORENE VALUTNE KLAUZULE I KURSNIH RAZLIKA

- iznosi u hiljadama dinara

OPIS	AQP	Tekuća godina	Prethodna godina
1	2	3	4
1. Početno stanje razgraničenog neto efekta ugovorene valutne klauzule	689		
2. Razgraničeni neto efekat ugovorene valutne klauzule	690		
3. Srazmerni deo ukinutog razgraničenog neto efekta ugovorene valutne klauzule	691		
4. Preostali iznos razgraničenog neto efekta ugovorene valutne klauzule (red. br. 1 + red. br. 2 - red. br. 3)	692		
5. Početno stanje razgraničenog neto efekta kursnih razlika	693		
6. Razgraničeni neto efekat kursnih razlika	694		
7. Srazmerni deo ukinutog razgraničenog neto efekta kursnih razlika	695		
8. Preostali iznos razgraničenog neto efekta kursnih razlika (red.br. 5 + red.br. 6 - red.br. 7)	696		

XI RAZGRANIČENI POZITIVNI NETO EFEKTI UGOVORENE VALUTNE KLAUZULE I KURSNIH RAZLIKA


- iznosi u hiljadama dinara

OPIS	AQP	Tekuća godina	Prethodna godina
1	2	3	4
1. Početno stanje razgraničenog neto efekta ugovorene valutne klauzule	697		
2. Razgraničeni neto efekat ugovorene valutne klauzule	698		
3. Srazmerni deo ukinutog razgraničenog neto efekta ugovorene valutne klauzule	699		
4. Preostali iznos razgraničenog neto efekta ugovorene valutne klauzule (red. br. 1 + red. br. 2 - red. br. 3)	700		
5. Početno stanje razgraničenog neto efekta kursnih razlika	701		
6. Razgraničeni neto efekat kursnih razlika	702		
7. Srazmerni deo ukinutog razgraničenog neto efekta kursnih razlika	703		
8. Preostali iznos razgraničenog neto efekta kursnih razlika (red.br. 5 + red.br. 6 - red.br. 7)	704		

 U LEDIČIČKA dana 29.4. 2014. godine

 Lice odgovorno za sastavljanje
 finansijskog izveštaja

Zakonski zastupnik



Obrazac propisan Pravilnikom o sadržini i formi obrazaca finansijskih izveštaja za privredna društva, zadruge, druga pravna lica i preduzetnike ("Službeni glasnik RS", br.114/06, 5/07, 119/08, 2/10, 101/12, 118/12 i 3/2014)

**«ALAS HOLDING»A.D
LEDINCI**

**Napomene uz konsolidovane finansijske izveštaje za
godinu završenu
31.decembra 2013.godine**

1. OSNIVANJE I DELATNOST

Društvo za proizvodnju nemetala i građevinskog materijala „Zorka Nemetali“ osnovano je kao društveno preduzeće i registrovano u Trgovinskom sudu pod brojem FI 205/89 dana 1. avgusta 1989. godine. Promena pravne forme Društva je nastala 1999. godine kada je postalo Akcionarsko Društvo i ta promena registrovana je u Trgovinskom sudu pod brojem FI 1162/99.

U skladu sa Odlukom Agencije za privatizaciju od 09. oktobra 2003. godine ukupan kapital Društva u iznosu od 703.839 hiljada podeljen je na: društveni kapital -73,82%, akcijski kapital - Zorka Holding Šabac 26,03% i akcijski kapital radnika -0,15%.

Dana 26. decembra 2003 godine preduzeće Alas International AG, Ohlsdorf, Austrija kupilo je 77,71% akcijskog kapitala Društva. Ova promena vlasništva kapitala registrovana je u Centralnom registru.

U toku 2004 godine Društvo je izvršilo prenos značajnog dela svoje imovine i delatnosti na zavisna pravna lica. Osnovna delatnost zavisnih društava je proizvodnja i prodaja keramičkih podnih i zidnih pločica, proizvodnja i prodaja opekarskih proizvoda, proizvodnja i prerada kamena i ostalih nemetaličnih sirovina, proizvodnja i prodaja gline, kao i pružanje administrativnih usluga od strane matičnog društva.

Društvo je 2005 godine kupovinom 20.000 akcija preduzeća Alas Rakovac ad iz Novog Sada postalo većinski vlasnik sa 55%, a tokom 2006 godine na berzi je kupilo još 6.647 akcija, tako da ukupno poseduje 73,96% kapitala Društva Alas Rakovac ad.

Početkom 2007 godine na sednici Skupštine Društva doneta je Odluka o promeni naziva i promeni sedišta Društva. Društvo posluje pod punim imenom Alas Holding ad, a sedište Društva je u Novom Sadu. Početkom 2012 godine društvo je promenilo adresu Dunavska 4, 21207 Ledinci.

Adresa Društva je Ledinci, ulica Dunavska 4.

Broj zaposlenih: 320

2. OSNOVA ZA SASTAVLJANJE I PRIKAZIVANJE FINANSIJSKIH IZVEŠTAJA

2.1. Izjava o usklađenosti

Društvo vodi evidenciju i sastavlja finansijske izveštaje u skladu sa važećim Zakonom o računovodstvu (Službeni glasnik RS 62/2013) i ostalom primenljivom zakonskom regulativom u Republici Srbiji.

U skladu sa Zakonom o računovodstvu pravna lica i preduzetnici u Republici Srbiji sastavljaju i prezentuju finansijske izveštaje u skladu sa zakonskom, profesionalnom i internom regulativom, pri čemu se pod profesionalnom regulativom podrazumevaju primenljivi Okvir za pripremanje i prikazivanje finansijskih izveštaja („Okvir“), Međunarodni računovodstveni standardi („MRS“), Međunarodni standardi finansijskog izveštavanja („MSFI“) i tumačenja koja su sastavni deo standarda, odnosno tekst MRS i MSFI, koji je u primeni, ne uključuje osnove za zaključivanje, ilustrujuće primere, smernice, komentare, suprotna mišljenja, razrađene primere i drugi dopunski materijal.

Izmene postojećih MRS i prevod novih MSFI, kao i tumačenja koja su sastavni deo standarda izdatih od strane Odbora za međunarodne računovodstvene standarde i Komiteta za tumačenje

MSFI do 1. januara 2009. godine, su zvanično usvojeni nakon odluke ministra finansija br. 401-00-1380/2010-16 i objavljeni su u Službenom glasniku RS 77/2010. Izmenjeni ili izdati MSFI i tumačenja standarda, nakon ovog datuma, nisu prevedeni i objavljeni, pa stoga nisu bili primenjeni prilikom sastavljanja priloženih finansijskih izveštaja.

Priloženi finansijski izveštaji su sastavljeni u formatu propisanom Pravilnikom o sadržini i formi obrazaca finansijskih izveštaja za privredna društva, zadruge, druga pravna lica i preduzetnike (Službeni glasnik RS 114/2006, 5/2007, 119/2008, 2/2010, 101/2012 i 118/2012), koji propisuje primenu seta finansijskih izveštaja, čija forma i sadržina nisu usaglašeni sa onim predviđenim u revidiranom MRS 1 – Prikazivanje finansijskih izveštaja, čija je primena obavezna za obračunske periode koji počinju na dan 1. januara 2009. godine. Ovi konsolidovani finansijski izveštaji odobreni su od strane Direktora Društva dana 30.04.2013. godine.

2.2. Pravila procenjivanja

Finansijski izveštaji su sastavljeni na osnovu načela prvobitne (istorijske) vrednosti.

2.3. Zvanična valuta izveštavanja

Finansijski izveštaji Društva su iskazani u hiljadama dinara (RSD), koji je funkcionalna valuta Društva i zvanična valuta u kojoj se podnose finansijski izveštaji u Republici Srbiji. Osim ako nije drugačije naznačeno, svi iznosi su navedeni u dinarima zaokruženi u hiljadama.

2.4. Korišćenje procenjivanja

Sastavljanje finansijskih izveštaja u skladu primenjenim okvirom za izveštavanje zahteva od rukovodstva korišćenje najboljih mogućih procena i razumnih pretpostavki, koje imaju efekta na prezentirane vrednosti sredstava i obaveza, kao i prihoda i rashoda u toku izveštajnog perioda. Ove procene i pretpostavke su zasnovane na prethodnom iskustvu, kao i različitim informacijama raspoloživim na dan sastavljanja finansijskih izveštaja, a koje deluju realno i razumno u datim okolnostima. Na bazi ovih informacija se formira pretpostavka o vrednosti sredstava i obaveza, koju nije moguće neposredno potvrditi na bazi drugih informacija. Stvarna vrednost sredstava i obaveza može da odstupa od vrednosti koja je procenjena na ovaj način.

Procene, kao i pretpostavke na osnovu kojih su procene izvršene, su predmet redovnih provera. Revidirane računovodstvene procene se prikazuju za period u kojem su revidirane, u slučaju da procena ima uticaj samo na dati period, ili za period u kojem su revidirane i za buduće periode, u slučaju da revidiranje utiče na tekući i na buduće periode.

Informacije o oblastima kod kojih je stepen procene najveći i koje mogu imati najznačajniji efekat na iznose priznate u finansijskim izveštajima Društva, date su u okviru sledećih napomena:

- Napomena 3.6 – Koristan vek trajanja nekretnina, postrojenja i opreme,
- Napomena 3.8 – Obezvredenje vrednosti nefinansijske imovine,
- Napomena 3.4 – Obezvredenje potraživanja od kupaca i ostalih potraživanja,
- Napomena 3.10 – Rezervisanja po osnovu sudskih sporova,
- Napomena 3.9 - Penzije i ostale naknade zaposlenima

2.5. Promene u računovodstvenim politikama

Privredno društvo Alas Holding ad nije u obračunskom periodu imalo izmenu računovodstvenih politika koje se primenjuju od 01. januara 2013.

3. PREGLED ZNAČAJNIH RAČUNOVODSTVENIH POLITIKA

Računovodstvene politike date u nastavku Društvo konzistentno primenjuje u svim periodima prezentiranim u ovim konsolidovanim finansijskim izveštajima.

3.1. Konsolidacija

(i) Grupa

Grupu čine Društvo, kao matično pravno lice, i zavisna pravna lica koja su prikazana u sledećem pregledu:

Naziv zavisnog društva	% učešća u kapitalu	% prva glasa
-Zorka Keramika doo	100,00 %	100,00 %
-Zorka Opeka doo	79,02 %	50,00 %
-Zorka Alas Kamen doo	100,00 %	100,00 %
-Zak Immo doo	100,00 %	100,00 %
-Alas Rakovac ad	73,96 %	73,96 %

(ii) Zavisno pravno lice

Zavisno pravno lice je pravno lice pod kontrolom Društva. Kontrola postoji kada Grupa ima sposobnost uticaja na finansijske i poslovne politike zavisnog pravnog lica u cilju ostvarivanja koristi od njegove delatnosti. Prilikom procene kontrole, potencijalna prava glasa koja se trenutno postoje se uzimaju u obzir. Finansijski izveštaji zavisnog pravnog lica su uključeni u konsolidovane finansijske izveštaje od dana uspostavljanja kontrole do dana prestanka kontrole. Finansijski izveštaji su sačinjeni na osnovu jedinstvenih računovodstvenih politika za slične transakcije i za druge događaje pod jednakim okolnostima.

(iii) Isključivanje internih odnosa pri sastavljanju konsolidovanih finansijskih izveštaja

Interni odnosi, kao i nerealizovani prihodi i rashodi nastali po osnovu transakcija unutar Grupe, isključuju se pri sastavljanju konsolidovanih finansijskih izveštaja. Nerealizovani gubici isključeni su na isti način kao i nerealizovani dobici, ali samo do iznosa do kog nema dokaza o obezvređenju.

3.2. Načelo stalnosti poslovanja ("going concern")

Ovi namenski finansijski podaci Društva koji se odnose na dan 31.12.2013. i godinu koja je tim datumom završena pripremljeni su koristeći "going concern" pretpostavku, a za potrebe konsolidovanih finansijskih izveštaja Asamer grupacije.

Društvo je ostvarilo neto gubitak u iznosu od 641.409 hiljada dinara tokom godine koja se završila 31.12.2013. Pored toga, do tog dana, Društvo je akumuliralo gubitak iznad visine kapitala od 1.762.741 hiljada dinara. Na dan 31.12.2013. kratkoročne obaveze su veće od obrtne imovine.

Menadžment Društva je odgovoran za procenu adekvatne upotrebe "going concern" pretpostavke prilikom pripreme namenskih finansijskih informacija. Naša pretpostavka se primarno zasniva na sledećim faktorima:

- Standstill ugovor sa bankama je istekao 01.01.2014. Društvo je u pregovorima da zaključi novi standstill ugovor sa grupom banaka kako bi mu bio omogućen repogram duga koji ima po ugovorima o kreditu. Pregovori su u toku i u vreme sastavljanja ovog izveštaja.
- Poslovanje Društva pre svega zavisi od povezanih pravnih lica. Asamer grupa je fazi restrukturiranja sto utice na investicije i potraživanja Društva. Društvu je I dalje potrebna podrška Grupacije.

Iako gore navedene okolnosti ukazuju na prisustvo materijalne nesigurnosti koje mogu uticati na "going concern" društva, Menadžment veruje da će po završetku pregovora sa bankama biti postignuto neophodno restrukturisanje obaveza.

Menadžment je procenio da je Društvo u mogućnosti da nastavi kao "going concern" u doglednoj budućnosti, koja u najmanju ruku, ali ne isključivo iznosi dvanaest meseci od krajnjeg datuma finansijskih izveštaja.

3.3. Poslovne promene u stranoj valuti

Poslovne promene u stranoj valuti su preračunate u dinare po srednjem kursu valute utvrđenom na međubankarskom tržištu deviza, koji je važio na dan poslovne promene.

Monetarne pozicije iskazane u stranoj valuti na dan bilansa stanja, preračunate su u dinare prema srednjem kursu utvrđenom na međubankarskom tržištu deviza, koji je važio na dan bilansa. Nemonetarne pozicije preračunate su u dinare prema srednjem kursu valute koji je važio na dan poslovne promene.

Pozitivne i negativne kursne razlike nastale po osnovu izvršenih plaćanja i naplata u stranim sredstvima plaćanja u toku godine kao i kursne razlike nastale prilikom prevođenja sredstava i obaveza iskazanih u stranoj valuti na dan bilansa iskazane su u bilansu uspeha Društva, kao prihodi/rashodi po osnovu kursnih razlika u okviru pozicije finansijskih prihoda/rashoda.

Potraživanja u koje je ugrađena valutna klauzula preračunata su u dinare po srednjem kursu valute koji je važio na dan bilansa. Pozitivni i negativni efekti nastali po ovom osnovu iskazani su u bilansu uspeha Društva, kao prihodi/rashodi po osnovu efekata ugovorene zaštite od rizika u okviru kategorije ostalih prihoda/rashoda.

Zvanični srednji kursevi značajnijih stranih valuta su:

Valuta	2013.	2012.
USD	83,1282	86,1763
EUR	114,6421	113,7183

3.4. Finansijski instrumenti

Klasifikacija

Društvo klasifikuje svoja finansijska sredstva u sledeće kategorije: finansijska sredstva, krediti i potraživanja, finansijska sredstva raspoloživa za prodaju i sredstva koja se drže do roka dospeća. Klasifikacija zavisi od svrhe za koju su finansijska sredstva pribavljena. Rukovodstvo vrši klasifikaciju svojih finansijskih plasmana u momentu inicijalnog priznavanja.

Finansijska sredstva po fer vrednosti čiji se efekti promena u fer vrednosti iskazuju u bilansu uspeha su finansijska sredstva koja se drže radi trgovanja. Finansijsko sredstvo se klasifikuje u ovu kategoriju ukoliko je pribavljeno prvenstveno radi prodaje u kratkom roku. Derivati se takode klasifikuju kao sredstva koja se drže radi trgovanja, osim ako su određeni kao instrument zaštite od rizika. Sredstva u ovoj kategoriji su klasifikovana kao tekuća sredstva.

Na dan 31. decembar 2013. godine Društvo nema finansijska sredstva po fer vrednosti čiji se efekti promene u fer vrednosti iskazuju u bilansu uspeha.

Kredit i potraživanja

Kredit i potraživanja predstavljaju nederivatna finansijska sredstva sa fiksnim ili utvrdivim rokovima plaćanja, koja se ne kotiraju ni na jednom aktivnom tržištu. Uključuju se u tekuća sredstva, osim ukoliko su im rokovi dospeća duži od 12 meseci nakon datuma bilansa stanja. U tom slučaju se klasifikuju kao dugoročna sredstva.

Potraživanja se sastoje od potraživanja od kupaca u zemlji i inostranstvu i ostalih potraživanja.

Potraživanja od kupaca su iskazana po faktornoj vrednosti umanjenoj za odobrene popuste, kao i za ispravku vrednosti koja je zasnovana na proceni naplativosti pojedinačnog potraživanja. Ispravka vrednosti se formira za ona potraživanja za koje postoji objektivan dokaz da su obezvređena, odnosno za koja rukovodstvo Društva procenjuje da se ne mogu naplatiti u punom iznosu, i ista se evidentira kao rashod u bilansu uspeha perioda kada je procena izvršena.

Kratkoročni finansijski plasmani se sastoje od tekućih dospeća dugoročnih kredita odobrenih pravnim licima.

Dugoročni krediti obuhvataju dugoročne stambene kredite date radnicima. Dugoročni krediti se inicijalno priznaju po nabavnoj vrednosti, odnosno u visini datih sredstava. Na dan bilansa stanja krediti su iskazani po amortizovanoj vrednosti korišćenjem ugovorene kamatne stope, umanjenoj za eventualnu ispravku vrednosti po osnovu obezvređenja. U slučaju kada se proceni da postoji objektivan dokaz da su krediti obezvređeni, Društvo vrši procenu nadoknadivog iznosa kredita, a iznos gubitka nastao po osnovu umanjenja vrednosti plasmana evidentira se u bilansu uspeha u okviru ostalih rashoda.

Gotovina i gotovinski ekvivalenti

U bilansu tokova gotovine pod gotovinom i gotovinskim ekvivalentima se podrazumevaju gotovina u blagajni, sredstva na računima kod banaka i ostala visoko likvidna finansijska aktiva sa dospećem do 3 meseca.

Finansijska sredstva raspoloživa za prodaju

Finansijska sredstva raspoložive za prodaju su nederivatna finansijska sredstva koja su naznačena kao raspoloživa za prodaju i nisu klasifikovana kao krediti i potraživanja, finansijska sredstva koje se drže do dospeća ili finansijska sredstva po fer vrednosti čiji se efekti promena u fer vrednosti iskazuju u bilansu uspeha. Finansijska sredstva raspoložive za prodaju su plasmani za koje postoji namera držanja u neodređenom vremenskom periodu, koji mogu biti prodane zbog potrebe za likvidnošću ili usled promene kamatnih stopa, deviznih kurseva ili tržišnih cena. Ukoliko za finansijska sredstva raspoloživa za prodaju ne postoji aktivno tržište, ukoliko su sa fiksnim rokom dospeća, finansijska sredstva raspoloživa za prodaju se vrednuju po amortizovanoj vrednosti primenom metoda efektivne kamatne stope.

Kod učešća u kapitalu postoji namera držanja u neodređenom periodu. Ova učešća mogu biti prodana u zavisnosti od potreba za likvidnošću ili u slučaju promene tržišnih cena.

Društvo ima učešća u kapitalu pravnih lica koja obuhvataju ulaganja u akcije pravnih lica i banaka. Ova ulaganja su vrednovana po nabavnoj vrednosti, kao hartije od vrednosti raspoložive za prodaju.

Učešća u kapitalu za koje ne postoji aktivno tržište vrednovana su po nabavnoj vrednosti.

Finansijska sredstva koja se drže do dospeća

Finansijska sredstva koja se drže do dospeća su nederivatna finansijska sredstva sa fiksnim ili utvrdivim rokovima plaćanja i fiksnim rokovima dospeća, koja rukovodstvo ima nameru i mogućnost da drži do dospeća. U slučaju da Društvo odluči da proda značajan deo finansijskih sredstava koja se drže do dospeća, cela kategorija će biti reklasifikovana kao raspoloživa za prodaju. Finansijska sredstva koja se drže do dospeća klasifikuju se kao dugoročna sredstva, osim ako su rokovi dospeća kraći od 12 meseci od datuma bilansa stanja, kada se klasifikuju kao kratkoročna sredstva.

Na dan 31. decembar 2013. godine Društvo nema finansijska sredstva koja se drže do dospeća.

Priznavanje finansijskih sredstava

Kupovina ili prodaja finansijskog sredstva se evidentira korišćenjem računovodstvenog obuhvatanja na datum saldiranja transakcije.

Vrednovanje finansijskih sredstava

Finansijski instrumenti inicijalno se vrednuju po tržišnoj vrednosti koja uključuje transakcione troškove kod svih finansijskih sredstava ili obaveza osim onih koja se vrednuju po fer vrednosti kroz bilans uspeha. Finansijska sredstva koja se vode po fer vrednosti čiji se efekti promena u fer vrednosti iskazuju u bilansu uspeha inicijalno se priznaju po fer vrednosti, a transakcioni troškovi terete troškove poslovanja u bilansu uspeha.

Alas Holding ad
Napomene uz konsolidovane
finansijske izveštaje

Finansijska sredstva raspoloživa za prodaju i finansijska sredstva po fer vrednosti čiji se efekti promena u fer vrednosti iskazuju u bilansu uspeha se nakon inicijalnog priznavanja, iskazuju po fer vrednosti.

Kredit i potraživanja, kao i finansijska sredstva koje se drže do dospeća, vrednuju se po amortizovanoj vrednosti korišćenjem metoda efektivne kamatne stope.

Prestanak priznavanja finansijskih sredstava

Društvo vrši isknjiženje finansijskog sredstva kada prava na priliv gotovine po osnovu tog sredstva isteknu ili kada ta prava prenesu na drugoga. Svako pravo po prenetoj finansijskoj aktivnosti, kreirano ili zadržano od strane Društva, priznaje se kao posebno sredstvo ili obaveza.

Vrednovanje po amortizovanim vrednostima

Amortizovana vrednost finansijskog sredstva je iznos po kome se sredstva inicijalno vrednuju, umanjeno za otplatu glavnice, a uvećano ili umanjeno za akumuliranu amortizaciju korišćenjem metoda efektivne kamatne stope.

Vrednovanje po fer vrednosti

Fer vrednost finansijskih instrumenata je iznos za koji sredstvo može biti razmenjeno, ili obaveza izmirena, između obaveštenih, voljnih strana u okviru nezavisne transakcije.

Fer vrednost se određuje primenom dostupnih tržišnih informacija na dan izveštavanja i ostalih modela vrednovanja koje Društvo koristi.

Fer vrednost pojedinih finansijskih instrumenata iskazanih po nominalnoj vrednosti je približno jednaka njihovoj knjigovodstvenoj vrednosti. Ovi instrumenti obuhvataju gotovinu, kao i potraživanja i obaveze koje nemaju ugovoreno dospeće, ni ugovorenu fiksnu kamatnu stopu.

Ostala potraživanja i obaveze se svode na sadašnju vrednost diskontovanjem budućih novčanih tokova uz korišćenje tekućih kamatnih stopa. Rukovodstvo je mišljenja da usled prirode poslovanja Društva i njegovih opštih politika, nema značajnih razlika između knjigovodstvene i fer vrednosti finansijskih sredstava i obaveza.

Obezvredjenje finansijskih sredstava

Društvo obračunava obezvredjenje sumnjivih potraživanja na osnovu procenjenih gubitaka koji nastaju, jer kupci nisu u mogućnosti da izvrše tražena plaćanja. U proceni odgovarajućeg iznosa gubitka od obezvređivanja za sumnjiva potraživanja, Društvo se oslanja na starost potraživanja, ranije iskustvo sa otpisom, bonitet kupaca i promene u uslovima plaćanja. Ovo zahteva procene vezane za buduće ponašanje kupaca i time izazvane buduće naplate u gotovini. Stvarni nivo potraživanja koja su naplaćena može da se razlikuje od procenjenih nivoa naplate, što može pozitivno ili negativno da se odrazi na rezultate poslovanja.

Sva potraživanja za sva ostala potraživanja za koja se proceni da su nenaplativa, formira se ispravka vrednosti u punom iznosu dospelih, a nenaplaćenih potraživanja.

Odluku o indirektnom otpisu, odnosno ispravci vrednosti potraživanja od kupaca preko računa ispravke vrednosti donosi Direktor Društva.

Otpis potraživanja od kupaca se vrši pod uslovom da su potraživanja prethodno bila uključena u prihode Društva, da je potraživanje u knjigama Društva otpisano kao nenaplativo i da Društvo nije moglo da naplati potraživanje sudskim putem. Odluku o direktnom otpisu potraživanja od kupaca donosi Direktor Društva.

Finansijske obaveze

Finansijske obaveze se inicijalno priznaju u visini nabavne vrednosti koja predstavlja poštnu vrednost primljene nadoknade. Nakon inicijalnog priznavanja, finansijske obaveze se iskazuju po amortizovanoj vrednosti korišćenjem metoda efektivne kamatne stope, osim finansijskih obaveza po fer vrednosti kroz bilans uspeha. Amortizovana vrednost finansijske obaveze je iznos po kome se obaveze inicijalno vrednuju, umanjen za otplate glavnice, a uvećan ili umanjen za akumuliranu amortizaciju korišćenjem metoda efektivne kamatne stope.

Finansijske obaveze uključuju obaveze po osnovu kredita odobrenih od banaka u zemlji. Obaveza je tekuća ukoliko se očekuje da bude izmirena u redovnom toku poslovnog ciklusa Društva odnosno koja dospeva u periodu do 12 meseci nakon datuma bilansa stanja. Sve ostale obaveze se klasifikuju kao dugoročne.

Primljeni krediti sa ugovorenom valutnom klauzulom se obračunavaju u dinarskoj protivvrednosti deviznog iznosa neotplaćenog dela kredita. Prihodi i rashodi nastali po osnovu primene valutne klauzule evidentiraju se u okviru bilansa uspeha kao finansijski prihodi, odnosno finansijski rashodi, odnosno kao ostali prihodi i rashodi za efekte revalorizacije primenom stope rasta cena na malo.

Društvo vrši isknjiženje obaveze kada je obaveza izmirena, ukinuta ili kada je prenet na drugoga.

Obaveze iz poslovanja

Obaveze prema dobavljačima i ostale obaveze iz poslovanja vrednuju se po nominalnoj vrednosti.

3.5. Nematerijalna ulaganja

Nematerijalna ulaganja su nemonetarna sredstva (ne predstavljaju opipljiva fizička sredstva) kao što su goodwill, patenti, licence, koncesije, zaštitni znakovi, žigovi, računovodstveni softveri, franšize, ulaganja u razvoj novih proizvoda, procesa i uređaja, autorskih prava i drugo. Za ova sredstva postoji verovatnoća da će u periodu dužem od jedne godine generisati ekonomske koristi u iznosu koji premašuje troškove.

Nematerijalna ulaganja se vrednuju po nabavnoj vrednosti ili ceni koštanja. Nakon početnog priznavanja, nematerijalna ulaganja se iskazuju po nabavnoj vrednosti umanjenoj za ispravku vrednosti i gubitke usled obezvređenja.

Naknadni troškovi po osnovu ulaganja u nematerijalna ulaganja se mogu kapitalizovati samo u slučaju kada se mogu očekivati buduće ekonomske koristi od sredstva na koje se oni odnose. Svi ostali troškovi predstavljaju rashod perioda u kojem su nastali.

Obračun amortizacije nematerijalnih ulaganja počinje od narednog meseca u odnosu na mesec u kojem je nematerijalno ulaganje raspoloživo za upotrebu. Osnovicu za obračun amortizacije čini nabavna vrednost. Nematerijalna ulaganja amortizuju se putem proporcionalne metode u roku od tri do deset godina, uz korišćenje amortizacione stope od 10-33%.

Metod amortizacije i korisni vek se procenjuju na kraju svakog izveštajnog perioda i kada je to potrebno vrši se njihova korekcija.

3.6. Nekretnine, postrojenja i oprema

Nekretnine, postrojenja i oprema iskazuju se po nabavnoj vrednosti umanjenoj za akumuliranu ispravku vrednosti i gubitke usled obezvređenja. Početno merenje nekretnina, postrojenja i opreme vrši se po nabavnoj vrednosti ili po ceni koštanja. Nabavna vrednost uključuje izdatke direktno pripisive nabavljenom sredstvu.

Izdaci za nekretnine, postrojenja i opremu se priznaju kao sredstvo ako i samo ako je verovatno da će buduće ekonomske koristi povezane sa tim sredstvom priticati u Društvo i ako se izdaci za to sredstvo mogu pouzdano meriti. Nabavke nekretnina, postrojenja i opreme tokom godine evidentirane su po nabavnoj vrednosti koju čini faktura dobavljača uvećana za zavisne troškove nabavke i troškove dovođenja sredstva u stanje funkcionalne pripravnosti.

Saglasno usvojenoj računovodstvenoj politici, na dan bilansa stanja, rukovodstvo Društva analizira vrednosti po kojima su prikazana nematerijalna i materijalna imovina Društva. Ukoliko postoji indikacija da je neko sredstvo obezvređeno, nadoknativ iznos te imovine se procenjuje kako bi se utvrdio iznos obezvređenja. Ukoliko je nadoknativni iznos nekog sredstva procenjen kao niži od vrednosti po kojoj je to sredstvo prikazano, postojeća vrednost tog sredstva se umanjuje do visine nadoknativne vrednosti, koju predstavlja vrednost veća od neto prodajne vrednosti i vrednosti u upotrebi. Gubitak zbog obezvređenja se priznaje u iznosu razlike, na teret rashoda.

Dobici od prodaje nekretnina, postrojenja i opreme se knjiže direktno u korist ostalih prihoda. Gubici po osnovu prodaje ili rashodovanja nekretnina, postrojenja i opreme terete ostale rashode.

Amortizacija nekretnina, postrojenja i opreme obračunava se po proporcionalnom metodu primenom amortizacionih stopa koje su određene tako da se nabavna vrednost nekretnina, postrojenja i opreme amortizuje u jednakim godišnjim iznosima u toku veka upotrebe. Amortizacija sredstava aktiviranih u toku godine se obračunava kada se sredstva stave u upotrebu, odnosno počev od narednog meseca od datuma nabavke na nabavnu vrednost.

Primenjene stope amortizacije u tekućem i prethodnom obračunskom periodu su:

Alas Holding ad
Napomene uz konsolidovane
finansijske izveštaje

Opis	2013. %	Procenjeni vek trajanja u godinama	2012. %	Procenjeni vek trajanja u godinama
Pravo korišćenja građevinskog zemljišta		40		40
Građevinski objekti	2,5	40	2,5	40
Kompjuterska oprema	10-33	3-10	10-33	3-10
Motorna vozila	10	10	10	10
Nameštaj i ostala oprema	7-33	3-14	7-33	3-14
Proizvodna oprema	4-50	2-25	4-50	2-25

Određivanje korisnog veka trajanja nekretnina, postrojenja i opreme se zasniva na prethodnom iskustvu sa sličnim sredstvima, kao i na anticipiranom tehničkom razvoju i promenama na koje utiče veliki broj ekonomskih ili industrijskih faktora. Adekvatnost određenog korisnog veka trajanja se preispituje na godišnjem nivou ili kada god postoji indikacija da je došlo do značajne promene faktora koji su predstavljali osnov za određivanje korisnog veka trajanja.

3.7. Investicione nekretnine

Investicione nekretnine (zemljište, zgrade i oprema) svrstavaju se u investicione nekretnine ako se drže radi povećanja vrednosti ili davanja u zakup. Sredstvo koje se daje u zakup klasifikuje se kao investicione nekretnine ako se kao takvo može posebno identifikovati, odnosno ako je njegov najveći deo dat u zakup, a beznačajan deo se odnosi za obavljanje njegove sopstvene delatnosti.

Početno merenje investicionih nekretnine prilikom sticanja (nabavke) vrši se po nabavnoj vrednosti ili po ceni koštanja.

Naknadni izdaci koji se odnose na već priznatu investicionu nekretninu uvećavaju vrednost te investicione nekretnine, ako je verovatno da će priliv budućih ekonomskih koristi od investicione nekretnine da bude veći od prvobitno procenjene stope prinosa te investicione nekretnine. Svi ostali naknadni izdaci koji ne ispunjavaju prethodno navedene uslove priznaju se na teret rashoda perioda u kome su nastali.

Investicione nekretnine čiju fer vrednost je moguće pouzdano utvrditi inicijalno se iskazuju po nabavnoj vrednosti, a nakon toga se vrednuju primenom poštene (fer) vrednosti. Poštena (fer) vrednost odražava tržišne uslove na dan bilansa stanja, a utvrđuje se na osnovu procene profesionalno kvalifikovanog nezavisnog procenjivača.

Privredno društvo Alas Holding ad nije na dan 31.12.2013 godine vršilo procenu vrednosti investicionih nekretnina.

3.8. Zalihe

Zalihe se iskazuju po ceni koštanja ili po neto prodajnoj vrednosti u zavisnosti od toga koja je niža. Neto prodajna vrednost je cena po kojoj zalihe mogu biti prodane u normalnim uslovima poslovanja nakon umanjenja cene za troškove prodaje.

Nabavnu vrednost sirovina i trgovačke robe čini fakturna cena dobavljača uvećana za zavisne troškove nabavke. Cenu koštanja nedovršene proizvodnje i gotovih proizvoda čine direktni troškovi materijala i zarada i pripadajući deo opštih troškova proizvodnje. Obračun izlaza zaliha vrši se po metodi prosečne ponderisane cene.

Terećenjem ostalih rashoda vrši se ispravka vrednosti zaliha robe u slučajevima kada se oceni da je potrebno svesti vrednost zaliha na njihovu neto prodajnu vrednost. Oštećene zalihe robe i zalihe koje po kvalitetu ne odgovaraju standardima se u potpunosti otpisuju. Ispravka vrednosti - obezvređenje zaliha vrši se za materijal i rezervne delove koji su bez promena duže od 5 godina.

3.9. Naknade zaposlenima

Kratkoročne beneficije zaposlenih - porezi i doprinosi za obavezno socijalno osiguranje

U skladu sa propisima koji se primenjuju u Republici Srbiji, Društvo je obavezno da uplaćuje doprinose raznim državnim fondovima za socijalnu zaštitu. Ove obaveze uključuju doprinose na teret zaposlenih i na teret poslodavca u iznosima koji se obračunavaju primenom zakonom propisanih stopa. Društvo ima zakonsku obavezu da izvrši obustavu obračunatih doprinosa iz bruto zarada zaposlenih i da za njihov račun izvrši prenos obustavljenih sredstava u korist odgovarajućih državnih fondova. Doprinosi na teret zaposlenih i na teret poslodavca knjiže se na teret troškova u periodu na koji se odnose.

Dugoročne beneficije zaposlenih - obaveze po osnovu otpremnina i jubilarnih nagrada

U skladu sa Pojedinačnim kolektivnim ugovorom o radu, Društvo je u obavezi da isplati otpremnine prilikom odlaska u penziju u visini 3 bruto mesečne zarade koju je zaposleni ostvario u mesecu koji prethodi mesecu u kome se isplaćuje otpremnina, a koje pri tom ne mogu biti manje od 3 prosečne mesečne bruto zarade isplaćene u Republici Srbiji u mesecu koji prethodi mesecu u kome se isplaćuje otpremnina.

Pored toga, Društvo može, na predlog sindikata, doneti odluku o isplati jubilarnih nagrada.

Obračun i iskazivanje dugoročnih obaveza po osnovu otpremnina i jubilarnih nagrada izvršeno je korišćenjem metoda sadašnje vrednosti budućih očekivanih isplata, na osnovu obračuna aktuaru. Budući da se radi o dugoročnim naknadama zaposlenima, a ne o naknadama nakon prestanka radnog odnosa, aktuarski dobiti i gubici, kao i troškovi prethodne službe priznaju se u celini u periodu u kome nastanu. Društvo nema dodatnih obaveza za naknade zaposlenima po ovom osnovu.

Kratkoročna, plaćena odsustva

Akumulirana plaćena odsustva mogu da se prenose i koriste u narednim periodima, ukoliko u tekućem periodu nisu iskorišćena u potpunosti. Očekivani troškovi plaćenih odsustava se priznaju u iznosu kumuliranih neiskorišćenih prava na dan bilansa, za koje se očekuje da će biti

iskorišćeni u narednom periodu. U slučaju neakumuliranog plaćenog odsustva, obaveza ili trošak se ne priznaju do momenta kada se odsustvo iskoristi.

Prema proceni rukovodstva Društva, iznos kratkoročnih plaćenih odsustava na dan 31. decembra 2013. godine nije inaterijalno značajan i shodno tome, Društvo nije izvršilo ukalkulisavanje navedenih obaveza na dan bilansa stanja.

3.10. Rezervisanja

Rezervisanje se priznaje u bilansu stanja u momentu kada Društvo ima pravnu ili stvarnu obavezu nastalu kao rezultat prošlih događaja i kada je verovatno da će podmirenje obaveze zahtevati odliv sredstava s ekonomskim koristima.

3.11. Kapital

Kapital Društva obuhvata osnovni kapital po osnovu udela osnivača, neplaćeni upisani kapital, rezerve, revalorizacione rezerve i akumulirani rezultat.

Kapital Društva obrazovan je iz uložениh sredstava osnivača Društva u novčanom obliku. Osnivač ne može povlačiti sredstva uložena u osnovni kapital Društva.

3.12. Prihodi

Prihodi od prodaje i pružanja usluga

Prihodi od prodaje proizvoda i robe se priznaju u momentu kada se značajni rizici i koristi koji proizilaze iz vlasništva nad proizvodima i robom prenesu na kupca. Prihodi od prodaje proizvoda i robe su iskazani po fakturnoj vrednosti umanjenoj za odobrene popuste i porez na dodatnu vrednost.

Prihodi od pružanja usluga se priznaju u obračunskom periodu u kome je usluga pružena i iskazuju po fakturnoj vrednosti umanjenoj za odobrene popuste i porez na dodatnu vrednost.

Prihodi od aktiviranja učinaka

U okviru prihoda od aktiviranja učinaka i robe, iskazuju se prihodi po osnovu upotrebe robe, proizvoda i usluga za nematerijalna ulaganja, za osnovna sredstva, za materijal, za prirast osnovnog stada i za sopstveni transport nabavke materijala i robe.

Finansijski prihodi

Finansijski prihodi obuhvataju prihode od kamata, kursnih razlika, dividendi i ostali finansijski prihodi, ostvareni iz odnosa sa matičnim, zavisnim i ostalim povezanim pravnim licima.

Prihodi od kamata se, u skladu sa načelom uzročnosti, priznaju u bilansu uspeha perioda na koji se odnose.

Ostali prihodi

U okviru ostalih prihoda iskazani su dobici po osnovu prodaje nekretnina, postrojenja i opreme (osnovnih sredstava) i nematerijalnih ulaganja, dobici po osnovu prodaje dugoročnih hartija od vrednosti i učešća u kapitalu, dobici od prodaje materijala, naplaćena otpisana potraživanja, viškovi, prihodi po osnovu efekata ugovorene zaštite od rizika, prihodi od smanjenja obaveza, prihodi od ukidanja dugoročnih rezervisanja, prihodi od uskladjivanja vrednosti imovine, ispravki vrednosti po osnovu vrednosnog uskladjivanja u skladu sa računovodstvenom politikom Društva.

3.13. Rashodi

Rashodi se priznaju u bilansu uspeha po načelu uzročnosti prihoda i rashoda odnosno na obračunskoj osnovi i utvrđuju se za period kada su nastali.

Poslovni rashodi

Poslovni rashodi obuhvataju troškove uslovljene stvaranjem prihoda od prodaje i uključuju nabavnu vrednost prodate robe, troškove materijala, goriva i energije, bruto zarade, troškove amortizacije i usluge pružene od strane trećih lica. Poslovni rashodi obuhvataju i opšte troškove kao što su troškovi zakupa, marketinga, osiguranja, platnog prometa, poreza i ostali troškovi nastali u tekućem obračunskom periodu.

Finansijski rashodi

Finansijski rashodi obuhvataju rashode po osnovu kamata i kursnih razlika i ostale finansijske rashode. Rashodi kamate obuhvataju kamatu obračunatu na primljene kredite, koja se evidentira u bilansu uspeha perioda na koji se odnose, a u skladu sa načelom uzročnosti.

Ostali rashodi

U okviru ostalih rashoda iskazani su gubici po osnovu prodaje i rashodovanja nekretnina, postrojenja i opreme i nematerijalnih ulaganja, gubici po osnovu prodaje hartija od vrednosti i učešća u kapitalu pravnih lica, gubici od prodaje materijala, manjkovi, rashodi po osnovu efekata ugovorene zaštite od rizika, rashodi po osnovu direktnih otpisa potraživanja, rashodi po osnovu obezvređenja imovine, negativni efekti vrednosnih uskladjivanja nematerijalnih ulaganja, nekretnina, postrojenja, opreme i bioloških sredstava, dugoročnih i kratkoročnih finansijskih plasmana, zaliha, hartija od vrednosti i potraživanja u skladu sa računovodstvenom politikom Društva.

3.14. Porez na dobitak

Tekući porez

Porez na dobitak predstavlja iznos koji se obračunava i plaća u skladu sa odredbama Zakona o porezu na dobit pravnih lica Republike Srbije. Tekući porez na dobitak predstavlja iznos obračunat primenom propisane poreske stope od 15% na osnovicu koju predstavlja oporezivi dobitak. Oporezivi dobitak se utvrđuje u poreskom bilansu kao dobit pre oporezivanja iskazana u bilansu uspeha, nakon usklađivanja prihoda i rashoda na način propisan poreskim zakonodavstvom Republike Srbije. Iznos ovako utvrđenog poreza i iskazanog u poreskoj prijavi se umanjuje po osnovu poreskih kredita i poreskih podsticaja.

Poresko zakonodavstvo Republike Srbije ne predviđa da se poreski gubici iz tekućeg perioda mogu koristiti kao osnova za povraćaj poreza plaćenog u prethodnim periodima. Međutim, gubici iz tekućeg perioda iskazani u poreskom bilansu, izuzev onih iz kojih proizilaze kapitalni gubici i dobiti, mogu se iskoristiti za umanjenje dobiti utvrđene u poreskom bilansu budućih obračunskih perioda, ali ne duže od pet godina.

Odloženi porez

Odloženi poreski efekti obračunavaju se za sve privremene razlike između poreske osnove sredstava i obaveza i njihove knjigovodstvene vrednosti utvrđene u skladu sa propisima o računovodstvu Republike Srbije. Važeće poreske stope na dan bilansa stanja ili poreske stope koje su nakon tog dana stupile na snagu, koriste se za utvrđivanje odloženog poreza. Skupština Republike Srbije je dana 15. decembra 2012. godine usvojila Zakon o izmenama i dopunama Zakona o porezu na dobit pravnih lica koji, između ostalog, predviđa povećanje poreske stope sa 10% na 15% počev od 1. januara 2013. godine. Odložene poreske obaveze priznaju se u celini za sve oporezive privremene razlike. Odložena poreska sredstva priznaju se za sve odbitne privremene razlike, kao i po osnovu poreskih gubitaka i poreskih kredita koji se mogu preneti u naredne fiskalne periode do stepena do kojeg je izvesno da će postojati oporeziva dobit po osnovu koje se preneti poreski gubitak i poreski krediti mogu iskoristiti

Tekući i odloženi porezi priznaju se kao prihodi i rashodi i uključeni su u neto dobitak perioda, izuzev iznosa odloženih poreza koji je nastao po osnovu revalorizacije nekretnina, postrojenja i opreme, kao ulaganja u akcije pravnih lica i banaka, a koji se evidentira preko revalorizacionih rezervi.

3.15. Zarada po akciji

Društvo izračunava i obelodanjuje osnovnu zaradu po akciji. Osnovna zarada po akciji obračunava se deljenjem neto dobitka koji pripada akcionarima, imaoćima običnih akcija Društva, ponderisanim prosečnim brojem izdatih običnih akcija u toku perioda.

4. UPRAVLJANJE FINANSIJSKIM RIZICIMA

Društvo je u svom redovnom poslovanju u različitom obimu izloženo određenim finansijskim rizicima i to:

- Tržišnim rizicima,
- Riziku likvidnosti,
- Kreditnom riziku.

Upravljanje rizicima u Društvu je usmereno na minimiziranje potencijalnih negativnih uticaja na finansijsko stanje i poslovanje Društva u situaciji nepredvidivosti finansijskih tržišta.

4.1. Tržišni rizik

(a) *Rizik od promene kursa stranih valute*

Društvo je izloženo riziku od promene kursa stranih valuta prilikom poslovanja u zemlji i inostranstvu, a koji proističe iz poslovanja sa različitim valutama, prvenstveno EUR. Devizni rizik nastaje u slučajevima neusklađenosti finansijskih sredstava i obaveza izraženih u stranoj valuti ili sa valutnom klauzulom. U meri u kojoj je to moguće, Društvo minimizira devizni rizik kroz minimiziranje otvorene devizne pozicije.

U narednoj tabeli je prikazana izloženost Društva deviznom riziku na dan 31. decembar 2013. godine:

U hiljadama RSD	EUR	RSD	Ukupno
Gotovina i gotovinski ekvivalenti	10.776	26.640	37.416
Potraživanja od kupaca	72.947	161.895	234.842
Kratkoročni finansijski plasmani	119.461	-	119.461
Učešća u kapitalu	-	1.184	1.184
Dugoročni finansijski plasmani	143.207	17.800	161.007
Ostala potraživanja	-	38.634	38.634
Ukupno	346.391	246.153	592.544
Dugoročna rezervisanja	-	275.257	275.257
Dugoročni krediti	850.915	-	850.915
Ostale dugoročne obaveze	-	483	483
Kratkoročne finansijske obaveze	2.234.840	-	2.234.840
Obaveze dobavljačima	563.440	332.102	895.542
Obaveze za kamatu	308.381	31.428	339.809
Ostale kratkoročne obaveze	-	46.099	46.099
Ukupno	3.957.576	685.369	4.642.945
Neto devizna pozicija na dan 31. decembar 2013.	(3.611.185)	(439.216)	(4.050.401)

Alas Holding ad
Napomene uz konsolidovane
finansijske izveštaje

U narednoj tabeli je prikazana izloženost Društva deviznom riziku na dan 31. decembar 2012. godine:

U hiljadama RSD	EUR	RSD	Ukupno
Gotovina i gotovinski ekvivalenti	53.350	127.342	180.692
Potraživanja	55.220	183.012	238.232
Kratkoročni finansijski plasmani	118.499		118.499
Učešća u kapitalu		1.184	1.184
Dugoročni finansijski plasmani	24.881	204.997	229.878
Ostala potraživanja	44.158	3.383	47.541
Ukupno	296.108	519.918	816.026
Dugoročna rezervisanja		281.047	281.047
Dugoročni krediti	1.803.272		1.803.272
Ostale dugoročne obaveze		1.490	1.490
Kratkoročne finansijske obaveze	1.239.775	12.484	1.252.259
Obaveze dobavljačima	563.324	160.371	723.695
Obaveze za kamate	234.155	28.298	262.453
Ostale obaveze		31.481	31.481
Ukupno	3.840.526	515.171	4.355.697
Neto devizna pozicija			
na dan 31. decembar 2012.	(3.544.418)	(4.747)	(3.539.671)

(b) Rizik od promene kamatnih stopa

Društvo je izloženo raznim rizicima koji kroz efekte promena visine tržišnih kamatnih stopa deluju na njegov finansijski položaj i tokove gotovine. Poslovanje Društva je izloženo riziku promene kamatnih stopa u meri u kojoj kamatonosna sredstva (uključujući investicije) i kamatonosne obaveze dospevaju za naplatu u različito vreme ili u različitim iznosima.

U sledećoj tabeli je prikazana izloženost Društva riziku promene kamatnih stopa:

	<u>2013.</u>	<u>2012.</u>
Instrumenti sa fiksnom kamatnom stopom		
Finansijska sredstva	280.468	283.414
Finansijske obaveze	1.817.250	1.929.971
	<u>(1.536.782)</u>	<u>(1.646.557)</u>
Instrumenti sa varijabilnom kamatnom stopom		
Finansijska sredstva	-	-
Finansijske obaveze	1.250.507	1.113.076
	<u>(1.250.507)</u>	<u>(1.113.076)</u>

S obzirom da Društvo nema značajnu kamatonosnu imovinu, prihod Društva i tokovi gotovine u velikoj meri su nezavisni od promena tržišnih kamatnih stopa. Rizik Društva od promena fer vrednosti kamatnih stopa proističe prvenstveno iz obaveza po osnovu primljenih kratkoročnih i dugoročnih kredita od banke. Krediti su primljeni po promenljivim kamatnim stopama i izlaže Društvo kamatnom riziku tokova gotovine. Tokom 2013. godine, obaveza po kreditu je bila sa varijabilnom kamatnom stopom, koja je vezana za Euribor. Obaveza po kreditu sa

promenljivim kamatnim stopama bila je izražena u stranoj valuti ili se radi o kreditu sa valutnom klauzulom (EUR).

Društvo vrši analizu izloženosti riziku od promene kamatnih stopa na dinamičkoj osnovi uzimajući u obzir alternativne izvore finansiranja i refinansiranje, pre svega za dugoročne obaveze budući da one predstavljaju najznačajniju kamatonosnu poziciju. Aktivnosti upravljanja rizicima imaju za cilj da optimiziraju neto rashod od kamata, uz uslov da su tržišne kamatne stope na nivou koju je u skladu sa poslovnom strategijom Društva.

4.2. Rizik likvidnosti

Rizik likvidnosti je rizik da Društvo neće biti u mogućnosti da finansira sredstva odgovarajućim izvorima finansiranja sa stanovišta rokova i stopa i rizik nemogućnosti da se sredstvo realizuje po razumnoj ceni u odgovarajućem vremenskom okviru.

Društvo upravlja likvidnošću sa ciljem da osigura da izvori finansiranja budu raspoloživi za izmirenje obaveza u trenutku njihovog dospeća. Društvo neprekidno procenjuje rizik likvidnosti identifikovanjem i praćenjem promena u izvorima finansiranja potrebnim za ispunjenje poslovnih ciljeva Društva, a u skladu sa poslovnom strategijom Društva.

Društvo ima pristup raznolikim izvorima finansiranja. Sredstva se prikupljaju putem:

- Kratkoročnih i dugoročnih kredita,
- Depozita i
- Akcijskog kapitala.

Društvo planira da uradi reprogram duga kod banaka i prodaju zavisnih društava kako bi bilo likvidno.

Sledeća tabela predstavlja ročnost dospeća sredstava i obaveza, prema preostalom roku dospeća, na dan 31. decembra 2013. godine:

U hiljadama RSD	3 meseca				Ukupno
	Do 3 meseca	do 1 godine	1 do 5 godina	Preko 5 godina	
Gotovina i gotovinski ekvivalenti	37.416	-	-	-	37.416
Potraživanja	234.842	-	-	-	234.842
Kratkoročni finansijski plasmani	-	119.461	-	-	119.461
Učešća u kapitalu	-	-	-	1.184	1.184
Ostali dugoročni finansijski plasmani	-	-	161.007	-	161.007
Ostala potraživanja	38.634	-	-	-	38.634
Ukupno	310.892	119.461	161.007	1.184	592.544
Dugoročna rezervisanja	-	-	275.257	-	275.257
Dugoročni krediti	-	-	850.915	-	850.915
Ostale dugoročne obaveze	-	-	483	-	483
Kratkoročne finansijske obaveze	-	2.234.840	-	-	2.234.840
Obaveze iz poslovanja	895.543	-	-	-	895.543
Ostale kratkoročne obaveze	364.072	-	-	-	364.072
Ostale obaveze	46.099	-	-	-	46.099
Ukupno	1.305.714	2.234.840	1.126.655	-	4.667.209
Ročna neusklađenost na dan 31. decembar 2013.	(994.822)	(2.115.379)	(965.648)	1.184	(4.074.665)

Alas Holding ad
Napomene uz konsolidovane
finansijske izveštaje

Sledeća tabela predstavlja ročnost dospeća sredstava i obaveza, prema preostalom roku dospeća, na dan 31. decembra 2012. godine:

U hiljadama RSD	Do 3 meseca	3 meseca do 1 godine	1 do 5 godina	Preko 5 godina	Ukupno
Gotovina i gotovinski ekvivalenti	180.692				180.692
Potraživanja	283.863				283.863
Kratkoročni finansijski plasmani		118.499			118.499
Učešća u kapitalu				1.184	1.184
Ostali dugoročni finansijski plasmani			229.878		229.878
Ostala potraživanja	42.610				42.610
Ukupno	507.165	118.499	229.878	1.184	856.726
Dugoročna rezervisanja				281.047	281.047
Dugoročni krediti			1.803.272		1.803.272
Ostale dugoročne obaveze			1.490		1.490
Kratkoročne finansijske obaveze		1.252.259			1.252.259
Obaveze iz poslovanja	723.695				723.695
Ostale kratkoročne obaveze	262.453				262.453
Ostale obaveze	31.481				31.481
Ukupno	1.017.629	1.252.259	1.804.762	281.047	4.355.697

**Ročna neusklađenost
na dan 31. decembar 2012.**

4.3. Kreditni rizik

Kreditni rizik je rizik nastanka finansijskih gubitaka Društva kao rezultat kašnjenja klijenata ili druge ugovorne strane u izmirivanju ugovornih obaveza. Kreditni rizik se prvenstveno vezuje za izloženost Društva po osnovu gotovine i gotovinskih ekvivalenata, depozita u bankama i finansijskim institucijama, investiranja u hartije od vrednosti, potraživanja od pravnih i fizičkih lica i preuzetih obaveza.

Društvo je izloženo kreditnom riziku i obezbeđenje od kreditnog rizika uspostavljeno je preduzimanjem određenih mera i aktivnosti na nivou Društva. U slučaju neblagovremenog izmirivanja obaveza kupaca prema Društvu, istima se prekida isporuka proizvoda. Međutim pored toga, Društvo ima značajnu koncentraciju kreditnog rizika u vezi sa potraživanjima, jer ima mali broj međusobno nepovezanih kupaca sa pojedinačno velikim iznosima dugovanja. Pored prekida isporuka proizvoda, koriste se sledeći mehanizmi naplate: reprogramiranje duga, kompenzacije sa pravnim licima, utuženja, vansudska poravnanja i ostalo.

Alas Holding ad
Napomene uz konsolidovane
finansijske izveštaje

Potraživanja od kupaca

Maksimalna izloženost Društva po osnovu kreditnog rizika za potraživanja od kupaca po geografskim regionima data je u sledećoj tabeli:

<u>U hiljadama RSD</u>	<u>2013.</u>	<u>2012.</u>
Kupci u zemlji	174.191	228.643
Kupci u inostranstvu	72.947	55.220
- Evro zona	35.445	30.334
- Ostali	37.502	24.886
Ukupno	247.138	283.863

Maksimalna izloženost Društva po osnovu kreditnog rizika za potraživanja od kupaca po tipu ugovorne strane data je u sledećoj tabeli:

<u>U hiljadama RSD</u>	<u>2013.</u>	<u>2012.</u>
Trgovine na veliko	247.138	283.863
Trgovine na malo	-	
Ukupno	247.138	283.863

Alas Holding ad
*Napomene uz konsolidovane
 finansijske izveštaje*

Ispravka vrednosti

Starosna struktura potraživanja od kupaca data je u narednoj tabeli:

<u>U hiljadama RSD</u>	<u>Bruto 2013.</u>	<u>Ispravka vrednosti 2013.</u>	<u>Bruto 2012.</u>	<u>Ispravka vrednosti 2012.</u>
Nedospela potraživanja	53.697	-	60.228	-
Docnja od 0 do 30 dana	56.788	-	53.620	-
Docnja od 31 do 60 dana	33.646	-	37.912	-
Docnja od 61 do 90 dana	27.807	-	26.217	-
Docnja od 91 do 180 dana	13.861	-	30.774	-
Docnja od 181 do 365dana	23.702	-	31.975	-
Docnja preko 365dana	219.186	(193.845)	242.361	(199.224)
Ukupno	428.687	(193.845)	483.087	(199.224)

Promene na ispravci vrednosti potraživanja od kupaca date su u narednoj tabeli:

<u>U hiljadama RSD</u>	<u>2013.</u>	<u>2012.</u>
Stanje 1. januara	199.224	41.846
Povećanja	-	157.378
Smanjenja	(5.379)	-
Otpisi		
Stanje 31. decembar	193.845	199.224

4.4. Upravljanje rizikom kapitala

Društvo se opredelilo za finansijski koncept kapitala i njegovo očuvanje prema kome je kapital definisan na osnovu nominalnih novčanih jedinica.

Cilj upravljanja kapitalom je da Društvo zadrži sposobnost da nastavi sa svojim poslovanjem u neograničenom periodu u predvidljivoj budućnosti, kako bi očuvalo optimalnu strukturu kapitala sa ciljem da smanji troškove kapitala, a akcionarima obezbedilo dividende. Da bi očuvalo odnosno korigovalo strukturu kapitala, Društvo može da razmotri sledeće opcije: korekcija isplata dividendi akcionarima, vraćanje kapitala akcionarima, izdavanje novih akcija ili prodaja sredstava kako bi se smanjila dugovanja.

Društvo prati kapital na osnovu koeficijenta zaduženosti, koji se izračunava kao odnos neto dugovanja Društva i njegovog ukupnog kapitala.

Na dan 31. decembra 2012. i 2013. godine, koeficijent zaduženosti Društva bio je kao što sledi:

Alas Holding ad
Napomene uz konsolidovane
finansijske izveštaje

	2013.	2012.
Obaveze po osnovu kredita – ukupno	3.067.757	3.043.047
Minus: Gotovinski ekvivalenti i gotovina	37.416	180.692
Neto dugovanje	3.303.341	2.862.355
Kapital ukupno	0	0
Koeficijent zaduženosti	-	-

Neto dugovanje se dobija kada se ukupne obaveze bez kapitala umanje za gotovinske ekvivalente i gotovinu.

*** Ukupan kapital predstavlja kapital iskazan u bilansu stanja.*

**** Koeficijent zaduženosti se racuna kao odnos neto dugovanja i ukupnog kapitala*

4.5 Pravična (fer) vrednost

Poslovna politika Društva je da obelodani informacije o pravičnoj vrednosti aktive i pasive za koju postoje zvanične tržišne informacije i kada se pravična vrednost značajno razlikuje od knjigovodstvene vrednosti. U Republici Srbiji ne postoji dovoljno tržišnog iskustva, kao ni stabilnosti i likvidnosti kod kupovine i prodaje potraživanja i ostale finansijske aktive i pasive, pošto zvanične tržišne informacije nisu u svakom trenutku raspoložive. Stoga, pravičnu vrednost nije moguće pouzdano utvrditi u odsustvu aktivnog tržišta. Rukovodstvo Društva vrši procenu rizika i u slučajevima kada se oceni da vrednost po kojoj se imovina vodi u poslovnim knjigama neće biti realizovana vrši ispravku vrednosti.

Fer vrednost finansijskih sredstava koja su iskazana po amortizovanoj vrednosti procenjuje se diskontovanjem novčanih tokova korišćenjem kamatne stope po kojoj bi Društvo moglo da pribavi dugoročne pozajmice, a koja odgovara efektivnoj kamatnoj stopi. Društvo smatra da iskazana knjigovodstvena vrednost potraživanja, nakon umanjenja za ispravku vrednosti po osnovu obezvređenja, kao i nominalna vrednost obaveza iz poslovanja, približno odražava njihovu tržišnu vrednost. Fer vrednost obaveza po kreditima procenjuje se diskontovanjem budućih ugovorenih novčanih tokova prema trenutnoj tržišnoj kamatnoj stopi koja je Društvu na raspolaganju za potrebe sličnih finansijskih instrumenata. Ovako utvrđena fer vrednost ne odstupa značajnije od vrednosti po kojoj su iskazane obaveze po kreditima u poslovnim knjigama Društva. Rukovodstvo Društva smatra da iznosi u priloženim finansijskim izveštajima odražavaju vrednost koja je u datim okolnostima najverodostojnija i najkorisnija za potrebe izveštavanja.

5. PRIHODI OD PRODAJE

<u>U hiljadama RSD</u>	<u>2013.</u>	<u>2012.</u>
Prihod od prodaje proizvoda i usluga	2.145.011	2.217.610
-na domaćem tržištu	1.444.965	1.578.869
-na inostranom tržištu	700.055	638.741
Prihodi od aktiviranja učinaka i robe	7.993	5.090
Povećanje vrednosti zaliha učinaka	359.221	279.551
Smanjenje vrednosti zaliha učinaka	(290.399)	(209.972)
Ukupno	<u>2.221.826</u>	<u>4.509.889</u>

6. OSTALI POSLOVNI PRIHODI

<u>U hiljadama RSD</u>	<u>2013.</u>	<u>2012.</u>
Prihodi od zakupa	22.017	12.968
Ukupno	<u>22.017</u>	<u>12.968</u>

7. TROŠKOVI MATERIJALA I NABAVNA VREDNOST PRODATE ROBE

<u>U hiljadama RSD</u>	<u>2013.</u>	<u>2012.</u>
Nabavna vrednost prodate robe	19.547	16.793
Troškovi materijala	459.462	429.431
Troškovi ostalog materijala i rezervnih delova	78.964	97.177
Troškovi goriva i energije	636.768	630.635
Ukupno	<u>1.194.741</u>	<u>1.174.036</u>

Alus Holding ad
Napomene uz konsolidovane
finansijske izveštaje

8. TROŠKOVI ZARADA, NAKNADA ZARADA I OSTALI LIČNI RASHODI

<u>U hiljadama RSD</u>	<u>2013.</u>	<u>2012.</u>
Troškovi bruto zarada	258.466	267.437
Troškovi poreza i doprinosa na zarade i naknade zarada na teret poslodavca	45.818	47.045
Ostali lični rashodi	39.728	50.483
Ukupno	344.012	364.965

9. TROŠKOVI AMORTIZACIJE I REZERVISANJA

<u>U hiljadama RSD</u>	<u>2013.</u>	<u>2012.</u>
Troškovi amortizacije:		
- nekretnine, postojenja i oprema	197.903	194.000
- nematerijalna ulaganja	2.780	2.952
Ukupno	200.683	196.952
Troškovi rezervisanja za:		
-obavljanje rudnog blaga	6.929	10.090
-rezervisanje za otpremnine	-	-
- sudske sporove	-	-
Ukupno	6.929	10.090
Ukupno	207.612	207.042

10. OSTALI POSLOVNI RASHODI

<u>U hiljadama RSD</u>	<u>2013.</u>	<u>2012.</u>
Troškovi usluga na izradi učinaka	64.403	44.651
Troškovi transportnih usluga	91.650	101.035
Troškovi održavanja	48.663	48.795
Troškovi zakupnina	311.447	306.608
Troškovi sajmova	1.967	3.659
Troškovi reklame i propagande	20.028	19.557
Troškovi istraživanja	20	-
Troškovi ostalih usluga	100.269	99.949
Troškovi neproizvodnih usluga	95.745	63.795
Troškovi reprezentacije	10.836	8.810
Troškovi premija osiguranja	13.330	12.310
Troškovi platnog prometa	4.662	3.279
Troškovi članarina	22	1.443
Troškovi poreza i nakanda	51.454	49.479
Ostali nematerijalni troškovi	8.981	3.978
Ukupno	823.477	767.348

11. FINANSIJSKI PRIHODI I RASHODI

<u>U hiljadama RSD</u>	<u>2013.</u>	<u>2012.</u>
Finansijski prihodi		
Prihodi od kamata	28.858	27.002
Pozitivne kursne razlike	235.117	313.827
Ostali finansijski prihodi	-	33
Ukupno	263.975	340.862
Finansijski rashodi		
Rashodi kamata	176.405	151.399
Negativne kursne razlike	267.953	546.329
Efeki valutne klauzule	127	
Ostali finansijski rashodi	30.370	34.204
Ukupno	474.855	731.932
Neto finansijski prihodi/rashodi	(210.880)	(391.070)

12. OSTALI PRIHODI I RASHODI

<u>U hiljadama RSD</u>	<u>2013.</u>	<u>2012.</u>
Ostali prihodi		
Dobici od prodaje nekretnina, opreme	3.521	20.279
Dobici od prodaje udela	-	-
Dobici od prodaje materijala	-	-
Viškovi	214	145
Ostali nepomenuti prihodi	28.935	9.345
Ukupno	32.670	29.769
Ostali rashodi		
Gubici po osnovu rashodovanja i prodaje opreme	226	550
Neotpisana vrednost rashodovanih sredstava	-	1.333
Manjkovi	443	499
Ostali rashodi	14.428	26.574
Naknadno odobren rabat kupcima	2.789	138
Obezvredenje potraživanja od kupaca	122.324	204.732
Obezvredenje drugih potraživanja	-	
Obezvredenje ostale imovine	3.561	
Ukupno	143.771	233.826

Alas Holding ad
Napomene uz konsolidovane
finansijske izveštaje

Neto ostali prihodi/rashodi	(111.101)	(204.057)
13. POREZ NA DOBITAK		
a) Komponente poreza na dobitak		
<u>U hiljadama RSD</u>	<u>2013.</u>	<u>2012.</u>
Tekući poreski rashod	-	443
Odloženi poreski prihod/(rashod)	6.574	5.354
Ukupno poreski prihod/(rashod) perioda	6.574	4.911
b) Usaglašavanje iznosa tekućeg poreza na dobitak i proizvoda dobitka pre oporezivanja i propisane poreske stope		
<u>U hiljadama RSD</u>	<u>2013.</u>	<u>2012.</u>
Dobitak pre oporezivanja		
Obračunati porez po stopi od 15%	-	-
Efekti stalnih razlika	-	-
Efekti privremenih razlika	-	-
Iskorišćeni poreski krediti	-	473
Tekući poreski rashod prikazan u poreskom bilansu	473	-
<i>Efekti odloženih poreza</i>		
Odloženi poreski rashodi	6.574	5.354
Ukupan porez na dobitak prikazan u bilansu uspeha – poreski prihod/(rashod)	-	-
<i>Efektivna poreska stopa</i>	<i>---%</i>	<i>---%</i>
c) Odložena poreska sredstva/obaveze		

Odložena poreska sredstva/obaveze u iznosu od RSD 6.574 hiljade nastala su kao posledica razlike između poreske osnovice pojedinih sredstava i obaveza i iznosa tih sredstava i obaveza iskazanih u bilansu stanja. Obračun odloženih poreskih obaveza je prikazan u sledećoj tabeli:

Alas Holding ad
Napomene uz konsolidovane
finansijske izveštaje

U hiljadama RSD	2013.			2012.		
	Aktiva	Pasiva	Neto	Aktiva	Pasiva	Neto
Amortizacija osnovnih sredstava		2.233	2.233		8.757	8.757
Poreski kredit po osnovu ulaganja u osnovna sredstva						
Odloženo poresko sredstvo/obaveza, neto	-	2.233	2.233	-	8.757	8.757

14. NEMATERIJALNA ULAGANJA

Promene na nematerijalnim ulaganjima su prikazane u narednoj tabeli:

U hiljadama RSD	Licence i softveri	Investicije u toku i avansi	Ostala	Ukupno
			nematerijalna ulaganja	
Nabavna vrednost				
Stanje na 1. januar 2013.	30.797	-	292.716	323.615
Povećanja			-	
Prenos sa/na	-			
Ostala smanjenja	383		6.929	7.312
Stanje na 31. decembar 2013.	30.414	-	285.787	316.201
Akumulirana ispravka vrednosti				
Stanje 1. januar 2013.	28.501	-	26.950	55.451
Amortizacija za 2013. godinu	554		2.227	2.781
Prodaja/rashod	(1.076)		393	(683)
Stanje na 31. decembar 2013.	27.979	-	29.570	57.549
Sadašnja vrednost na dan 31. decembar 2013. godine	2.435		256.217	258.652
Sadašnja vrednost na dan 31. decembar 2012. godine	2.296	-	265.766	268.265

15. NEKRETNINE, POSTROJENJA I OPREMA

Promene na nekretninama, postrojenu i opremi su prikazane u narednoj tabeli:

U hiljadama RSD	Zemljište	Građevinski objekti	Oprema	Investicije u toku i avansi	Ukupno
Nabavna vrednost					
Stanje na 1. januar 2013.	131.909	708.631	1.828.939	48.271	2.717.750
Povećanja	10.867	-	77.909	2.916	91.692
Prenos sa/na					
Ostala smanjenja	-	41.114	-		(41.114)
Stanje na 31. decembar 2013.	142.776	667.517	1.906.848	51.187	2.768.328
Akumulirana ispravka vrednosti					
Stanje 1. januar 2013.	-	285.908	977.781		1.263.689
Amortizacija za 2013. godinu	-	17.779	182.122		199.901
Prodaja/rashod	-	(5.160)	(15.646)		(20.806)
Stanje na 31. decembar 2013.	-	298.527	1.144.257		1.442.784
Sadašnja vrednost na dan					
31. decembar 2013. godine	142.776	368.990	762.591	51.187	1.325.544
Sadašnja vrednot na dan					
31. decembar 2012. godine	131.909	422.723	851.158	48.271	1.454.061

Ulaganja u tuđa sredstva imaju nabavnu vrednost od 16.936 hiljada dinara i ispravku vrednosti od 10.718 hiljada dinara i obuhvacena su u okviru opreme

16. INVESTICIONE NEKRETNINE

Promene na investicionim nekretninama su prikazane u narednoj tabeli:

U hiljadama RSD	Investicione nekretnine
Nabavna vrednost	
Stanje 1. januara 2013. godine	5.528
Nabavka	
Stanje na dan 31. decembra 2013. godine	5.528
Ispravka vrednosti	
Stanje 1. januara 2013. godine	3.471
Amortizacija	138
Stanje na dan 31. decembra 2013. godine	3.609
Sadašnja vrednost na dan 31. decembra 2013.	1.919
Sadašnja vrednost na dan 31. decembra 2012.	2.057

Investicione nekretnine u iznosu od RSD 1.919 hiljada na dan 31. decembar 2013. godine odnose se na izdavanje magacinskog prostora na pogonu Rakovac u zakup.

17. DUGOROČNI FINANSIJSKI PLASMANI

<u>U hiljadama RSD</u>	<u>2013.</u>	<u>2012.</u>
Učešća u kapitalu privrednih društva		
-Carinska zona Šabac	824	824
-Zorka Stan	148	148
-Vojvodina put	212	212
Ukupno	<u>1.184</u>	<u>1.184</u>
Ostali finansijski plasmani		
-Dugoročni zajmovi ostalim pravnim licima	143.207	164.916
-Dugoročno potraživanje za prodaju uloga	-	40.080
-Ostali dugoročni plasmani	17.800	24.882
-Ispravka vrednosti plasmana	-	
Ukupno	<u>161.007</u>	<u>229.878</u>
Stanje na dan 31. decembra	<u>162.191</u>	<u>231.062</u>

Društvo je, u skladu sa računovodstvenom politikom, na dan 31. decembra 2013. godine, učešća u kapitalu banaka i privrednih društava, vrednovalo po nabavnoj vrednosti kao hartije od vrednosti raspoložive za prodaju

18. ZALIHE

<u>U hiljadama RSD</u>	<u>2013.</u>	<u>2012.</u>
Materijal	125.985	133.927
Rezervni delovi	89.741	83.290
Alat i inventar	795	531
Ukupno	<u>216.521</u>	<u>217.748</u>
Gotovi proizvodi	490.044	424.758
Roba	12.958	12.014
Dati avansi za zalihe	17.864	7.661
<i>Minus: Ispravka vrednosti</i>		
Ukupno	<u>520.866</u>	<u>444.433</u>
Stanje na dan 31. decembra	<u>737.387</u>	<u>662.181</u>

Stalna sredstva namenjena prodaji u iznosu 2.092 hiljade dinara se odnose na opremu koju je Zorka Opeka nabavila radi dalje prodaje.

19. POTRAŽIVANJA

<u>U hiljadama RSD</u>	<u>2013.</u>	<u>2012.</u>
Potraživanja po osnovu prodaje		
Kupci u zemlji	347.991	344.928
Kupci u inostranstvu	80.697	88.411
Ukupno:	<u>428.688</u>	<u>433.339</u>
<i>Minus: Ispravka vrednosti</i>		
-Ispravka vrednosti kupaca u zemlji	186.096	166.033
-Ispravka vrednosti kupaca u inostranstvu	7.749	29.074
Ukupno:	<u>193.845</u>	<u>195.107</u>
Stanje na dan 31. decembra :	234.843	238.232
Ostala potraživanja iz poslovanja		
-Potraživanja od zaposlenih	428	970
-Ostala potraživanja od državnih organa	1.000	135
-Ostala potraživanja	840	368
-Potraživanja za prodaju udela	-	44.158
-Potraživanja za kamatu	10.028	
Stanje na dan 31. decembra :	<u>12.296</u>	<u>45.631</u>
Potraživanja za više plaćen porez na dobitak	<u>2.418</u>	<u>1.910</u>
Saldo na dan 31. decembra	<u>2.418</u>	<u>1.910</u>

20. KRATKOROČNI FINANSIJSKI PLASMANI

<u>U hiljadama RSD</u>	<u>2013.</u>	<u>2012.</u>
Ostali kratkoročni plasmani	119.461	118.499
Stanje na dan 31. decembra	<u>119.461</u>	<u>118.499</u>

21. GOTOVINSKI EKVIVALENTI I GOTOVINA

<u>U hiljadama RSD</u>	<u>2013.</u>	<u>2012.</u>
Tekući račun	11.337	10.773
Devizni račun	8.461	8.204
Blagajna	79	100
Ostala izdvojena sredstva	481	784
Oročena novčana sredstva	17.058	160.831
Stanje na dan 31. decembra	<u>37.416</u>	<u>180.692</u>

Deponovana novčana sredstva se nalaze kod domaćih banaka, oročena su na godišnju kamatnu stopu od 3 do 10 % na dinarske depozite a kamata na oročenja deviznih sredstva je 1 - 3%.

22. POREZ NA DODATU VREDOST I AKTIVNA VREMENSKA RAZGRANIČENJA

<u>U hiljadama RSD</u>	<u>2013.</u>	<u>2012.</u>
Porez na dodatu vrednost	15.478	22.068
Ostala razgraničenja	23.158	18.632
Stanje na dan 31. decembra	<u>38.636</u>	<u>40.700</u>

23. OSNOVNI KAPITAL

Osnovni kapital Društva se u celini odnosi na obične akcije. Na dan 31. decembra 2013. godine, akcijski kapital se sastoji od 1.195.310 običnih akcija, pojedinačne nominalne vrednosti od 1.000 dinara. Sve emitovane akcije su u potpunosti uplaćene.

Većinski vlasnik Društva je Asamer Holding sa 86,96 % akcija i prava glasa.

Alas Holding ad
Napomene uz konsolidovane
finansijske izveštaje

Struktura akcijskog kapitala na dan 31. decembra 2013. godine je sledeća:

<u>Akcionar</u>	<u>Broj akcija</u>	<u>U hiljadama RSD</u>	<u>Pravo glasa</u>
-Asamer Holding Austrija	1.039.494	1.039.494	86,97 %
-Fizička lica	58.341	58.341	4,88 %
-Ostala pravna lica	97.475	97.475	8,15 %
Ukupno	1.195.310	1.195.310	100.0%

Društvo krajnje kontroliše Asamer Holding AG iz Austrije.

24. DUGOROČNA REZERVISANJA

Struktura dugoročnih rezervisanja je prikazana kako sledi:

<u>U hiljadama RSD</u>	<u>2013.</u>	<u>2012.</u>
Rezervisanja za troškove obnavljanja rudnog blaga	271.789	277.278
Ostala dugoročna rezervisanja	3.468	3.769
Stanje dan 31. decembra	275.257	281.047

25. DUGOROČNE OBAVEZE

<u>U hiljadama RSD</u>	<u>2013.</u>	<u>2012.</u>
Dugoročni krediti	850.915	1.803.272
Dugoročne ostale finansijske obaveze	483	1.490
Stanje na dan 31. decembra	851.398	1.804.762

Alas Holding ad
Napomene uz konsolidovane
finansijske izveštaje

Dugoročne kredite čine:

	<u>EUR</u>	<u>2013.</u>	<u>2012.</u>
-Pichler		1.150.000	910.000
-AH Praha		6.000.000	7.500.000
-Asamer Holding		300.000	7.450.000

Dugoročni krediti odobreni su Društvu sa rokom otplate do 2015 godine, uz kamatne stope u rasponu od 5,5 % do 7% na godišnjem nivou.

Dospeće navedenih kredita sa stanjem na dan 31. decembra 2013. godine je prikazano u sledećoj tabeli:

<u>U hiljadama RSD</u>	<u>2013.</u>	<u>2012.</u>
Period otplate		
Do 1 godine	850.915	
Od 1 do 5 godina	-	1.803.272
Preko 5 godina	-	
Ukupno	<u>850.915</u>	<u>1.803.272</u>

26. KRATKOROČNE FINANSIJSKE OBAVEZE

<u>U hiljadama RSD</u>	<u>2013.</u>	<u>2012.</u>
Kratkoročni krediti u zemlji	251.542	249.515
Deo dugoročnih kredita koji dospevaju do jedne godine	1.965.301	990.260
Deo dugoronih obaveza za lizing	-	
Ostale kratkoročne obaveze	17.997	12.484
Stanje na dan 31. decembra	<u>2.234.840</u>	<u>1.252.259</u>

Alas Holding ad
Napomene uz konsolidovane
finansijske izveštaje

	<u>EUR</u>	<u>2013.</u>	<u>2012.</u>
- Societe	432.000	49.525	49.126
-Uni credit	369.544	42.365	42.024
-Intesa	1.080.000	123.813	122.816
-Raiffeisen	4.560.000	522.767	518.555
-AH Praha	1.500.000	171.963	852.887
-Erste	2.000.000	229.284	227.436
-Sberbanka	1.532.142	175.648	174.233
-Asamer Holding	6.635.000	760.650	862.553

Dugoročni krediti odobreni su Društvu sa rokom otplate do 2015 godine, uz kamatne stope u rasponu od 5,5 % do 7,5 % + 3 ili 6MEURIBOR na godišnjem nivou.

27. OBAVEZE IZ POSLOVANJA

<u>U hiljadama RSD</u>	<u>2013.</u>	<u>2012.</u>
Primljeni avansi za proizvode i usluge	36.940	55.256
Dobavljači u zemlji	332.103	135.279
Dobavljači u inostranstvu	563.440	533.160
Stanje na dan 31. decembra	<u>932.483</u>	<u>723.695</u>

28. OSTALE KRATKOROČNE OBAVEZE

<u>U hiljadama RSD</u>	<u>2013.</u>	<u>2012.</u>
Obaveze za neto zarade i naknade zarada	14.508	14.247
Obaveze za porez na zarade i naknade zarada na teret zaposlenog	429	2.103
Obaveze za doprinose na zarade i naknade zarada na teret zaposlenog	3.624	3.508
Obaveze za doprinose na zarade i naknade zarada na teret poslodavca	3.398	3.508
Obaveze koje se refundiraju	-	52
Obaveze za dividendu	583	582
Obaveze za kamatu	339.809	237.408
Ostale obaveze	1.721	1.045
Stanje na dan 31. decembra	<u>364.072</u>	<u>262.453</u>

**29. OBAVEZE PO OSNOVU POREZA NA DODATU VREDNOST I
OSTALIH JAVNIH PRIHODA I PASIVNA VREMENSKA RAZGRANIČENJA**

<u>U hiljadama RSD</u>	<u>2013.</u>	<u>2012.</u>
Obaveze za porez na dodatu vrednost	1.215	422
Obaveze za poreze, carine i druge dažbine	21.089	18.158
Unapred obračunati troškovi-pvr	8.857	12.780
Odložene poreske obaveze	2.233	8.757
Obaveze za porez na dobit	-	121
Stanje na dan 31. decembra	<u>33.394</u>	<u>40.238</u>

30. VANBILANSNA EVIDENCIJA

<u>U hiljadama RSD</u>	<u>2013.</u>	<u>2012.</u>
Date bankarske garancije	562.304	562.304
Ostalo	-	636
Stanje na dan 31. decembra	<u>562.304</u>	<u>562.940</u>

Na pozicijama vanbilansne evidencije iskazan je iznos na zalozi opreme i postrojenja za uzete kredite i to kod Zorka Keramika doo vrednost zaloge je 78.386 hiljada dinara, kod Zorka Alas kamen doo vrednost zaloge je 166.973 hiljade dinara a kod Alas Rakovca ad vrednost zaloge je 316.945 hiljada dinara.

31. OBELODANJIVANJE ODNOSA SA POVEZANIM LICIMA

Društvo je u 2013 godini ostvarivalo poslovne odnose sa povezanim licima iz inostranstva kao što je prikazano u pregledu:

	2012	2013
Kupci ino	13.576	15.932
Asamer Holding	11.753	14.094
Pichelr	1.823	1.838
Dobavljači ino	491.532	555.009
Asamer Holding	391.351	447.291
Asamer Kies	801	808
Alas Split	825	-
Banat Mineral Group	654	4.246
Pichelr	57.322	61.756
Ziegelwerk Pichler	40.579	40.908
Obaveze za kamate	200.176	308.379
AH Praha	189.433	238.918
Asamer Holding	10.743	69.461
Prihodi	572	2.192
Asamer Holding	572	2.192
Rashodi	109.392	161.007
Asamer Holding	77.329	109.552
Asamer Kies	573	4
Alas Split	1.503	94
Banat Mineral Group	4.492	3.829
AH Praha	25.495	47.528

32. POTENCIJALNE OBAVEZE

a) Rezervisanje po osnovu sudskih sporova


Društvo je uključeno u veći broj sudskih sporova koji proističu iz njegovog svakodnevnog poslovanja i odnose se na komercijalna i ugovorna pitanja, kao i pitanja koja se tiču radnih odnosa, a koja se rešavaju ili razmatraju u toku regularnog poslovanja. Društvo procenjuje verovatnoću negativnih ishoda ovih pitanja, kao i iznose verovatnih ili razumnih procena gubitaka. Razumne procene obuhvataju prosuđivanje rukovodstva nakon razmatranja informacija koje uključuju obaveštenja, poravnanja, procene od strane pravnog sektora, dostupne činjenice, identifikaciju potencijalnih odgovornih strana i njihove mogućnosti da doprinesu rešavanju, kao i prethodno iskustvo. Rezervisanje za sudske sporove se formira kada je verovatno da postoji obaveza čiji se iznos može pouzdano proceniti pažljivom analizom. Potrebno rezervisanje se može promeniti u budućnosti zbog novih događaja ili dobijanja novih informacija. Pitanja koja su ili potencijalne obaveze ili ne zadovoljavaju kriterijume za rezervisanje se obelodanjuju, osim ako je verovatnoća odliva resursa koji sadrže ekonomske koristi veoma mala.

33. DOGAĐAJI NAKON DATUMA BILANSA STANJA

Nakon izrade finansijskih izveštaja na dan 31.12.2013 nije bilo znacajnih promena.

U Ledincima, 30. april 2014. godine

Lice odgovorno za sastavljanje
finansijskih izveštaja


Hammerschmid Peter



Zakonski zastupnik




Hammerschmid Peter

IZJAVA LICA ODGOVORNIH ZA SASTAVLJANJE IZVEŠTAJA



Prema našem najboljem saznanju, godišnji finansijski izveštaj društva sastavljen je uz primenu odgovarajućih međunarodnih standarda finansijskog izveštavanja i daje istinite i objektivne podatke o imovini, obavezama, finansijskom položaju i poslovanju, dobitima i gubicima, tokovima gotovine i promenama na kapitalu javnog društva.

Lice odgovorno za sastavljanje godišnjeg izveštaja:
AD ALAS- HOLDING Ledinci

Hammerschmid Peter

Zakonski zastupnik:
AD ALAS-HOLDING Ledinci
Generalni direktor
Hammerschmid Peter

ALAS HOLDING a.d.
Skupština društva


U skladu sa članom 329. tačka 8. Zakona o privrednim društvima Republike Srbije („Službeni glasnik Republike Srbije” br. 36/11 i 99/11) i Statutom društva Alas Holding akcionarsko društvo za proizvodnju nemetala i građevinskog materijala Ledinci, sa sedištem u Dunavskoj br. 4, Ledinci, Novi Sad (“**Društvo**”), Skupština Akcionara Društva na redovnoj sednici održanoj dana 30. juna 2014. godine donosi:

ODLUKU

- 1) Usvaja se Konsolidovani finansijski izveštaj Akcionarskog društva »Alas Holding« za 2013. godinu.
- 2) Usvaja se izveštaj revizora o obavljenoj reviziji Konsolidovanih izveštaja za 2013. godinu



Predsednik Skupštine Akcionara Društva


Đakovac Sead



KPMG d.o.o. Beograd
Kraljice Natalije 11
11000 Belgrade
Serbia

Telephone: +381 11 20 50 500
Fax: +381 11 20 50 550
E-mail: info@kpmg.rs
Internet: www.kpmg.rs

Izveštaj nezavisnog revizora

AKCIONARIMA

ALAS HOLDING A.D. LEDINCI

Izveštaj o konsolidovanim finansijskim izveštajima

Izvršili smo reviziju priloženih konsolidovanih finansijskih izveštaja Alas Holding a.d., Ledinci (u daljem tekstu: „Društvo“) koji se sastoje od konsolidovanog bilansa stanja na dan 31. decembra 2013. godine, konsolidovanog bilansa uspeha, konsolidovanog izveštaja o promenama na kapitalu i konsolidovanog izveštaja o tokovima gotovine za godinu koja se završava na taj dan, kao i napomena, koje sadrže pregled osnovnih računovodstvenih politika i drugih napomena.

Odgovornost rukovodstva za konsolidovane finansijske izveštaje

Rukovodstvo je odgovorno za sastavljanje i istinit i pošten pregled konsolidovanih finansijskih izveštaja u skladu sa Zakonom o računovodstvu Republike Srbije, i za uspostavljanje takvih internih kontrola za koje se smatra da su relevantne za pripremu konsolidovanih finansijskih izveštaja, koji ne sadrže materijalno značajne greške, nastale bilo zbog pronevere ili zbog grešaka u radu.

Odgovornost revizora

Naša odgovornost je da na osnovu izvršene revizije izrazimo mišljenje o priloženim konsolidovanim finansijskim izveštajima. Reviziju smo izvršili u skladu sa Zakonom o reviziji Republike Srbije i Međunarodnim standardima revizije. Ovi standardi zahtevaju da se pridržavamo etičkih zahteva i da reviziju planiramo i obavimo na način koji nam omogućuje da steknemo razumni nivo uveravanja da konsolidovani finansijski izveštaji ne sadrže materijalno značajne greške.

Revizija obuhvata obavljanje procedura u cilju prikupljanja revizorskih dokaza o iznosima i obelodanjivanjima u konsolidovanim finansijskim izveštajima. Izbor procedura zavisi od naše procene, uključujući i procenu rizika od materijalno značajnih grešaka u konsolidovanim finansijskim izveštajima, nastalih bilo zbog pronevere ili zbog grešaka u radu. U proceni rizika uzimamo u obzir interne kontrole, koje su relevantne za sastavljanje i istinito i pošteno prikazivanje konsolidovanih finansijskih izveštaja, sa ciljem kreiranja odgovarajućih revizorskih procedura, ali ne i za svrhe izražavanja mišljenja o efektivnosti primenjenih internih kontrola. Takođe, revizija obuhvata i ocenu adekvatnosti primenjenih računovodstvenih politika i opravdanosti značajnih procenjivanja, koje je rukovodstvo izvršilo, kao i ocenu opšte prezentacije konsolidovanih finansijskih izveštaja.

Smatramo da su revizorski dokazi koje smo pribavili dovoljni i odgovarajući i pružaju osnov za izražavanje našeg mišljenja sa rezervom.

Osnov za mišljenje sa rezervom

Knjigovodstvena vrednost nekretnina, postrojenja i opreme i nematerijalnih ulaganja na dan 31. decembra 2013. godine iznosi RSD 1.584.196 hiljada (u 2012. godini: RSD 1.722.123 hiljada). Usled nedovoljne iskorišćenosti kapaciteta i kontinuiranih višegodišnjih gubitaka, nekretnine, postrojenja i oprema kao i nematerijalna ulaganja Društva, treba da budu predmet testa obezvređenja. Društvo nije sprovelo test obezvređenja nekretnina, postrojenja i oprema i nematerijalna ulaganja u skladu sa zahtevima MRS 36 – Obezvređenje sredstava. Nismo bili u mogućnosti da procenimo efekte potencijalnog obezvređenja nekretnina, postrojenja i opreme i nematerijalnih ulaganja, ukoliko postoji.

Na dan 31. decembar 2013. godine, društvo nije izvršilo adekvatno razgraničenje finansijskih obaveza po osnovu kredita usled čega su kratkoročne finansijske obaveze podcenjene dok su dugoročne finansijske obaveze precenjene za iznos od RSD 131.887 hiljada.

Društvo je u Izveštaju o tokovima gotovine za godinu završenu 31. decembra 2013. godine izvršilo pogrešnu prezentaciju priliva i odliva gotovine, usled čega su odlivi iz aktivnosti finansiranja potcenjeni za iznos od RSD 13.501 hiljada, prilivi gotovine iz aktivnosti investiranja su precenjeni za iznos od RSD 47.425 hiljada dok su odlivi iz poslovnih aktivnosti precenjeni za iznos od RSD 60.926 hiljade.

Mišljenje sa rezervom

Po našem mišljenju, osim za efekte koje imaju pitanja navedena u pasusu Osnova za mišljenje sa rezervom, konsolidovani finansijski izveštaji pružaju istinit i pošten pregled konsolidovanog finansijskog položaja Društva na dan 31. decembar 2013. godine, konsolidovani poslovni rezultat i konsolidovane tokove gotovine za godinu koja se završava na taj dan i sastavljeni su u skladu sa Zakonom o računovodstvu Republike Srbije.

Skretanje pažnje

Ne izražavajući dalju rezervu u odnosu na dato mišljenje, skrećemo pažnju na činjenicu obelodanjenu u Napomeni 3.2. uz ove konsolidovane finansijske izveštaje. Društvo je u toku 2013. godine iskazalo neto gubitak u iznosu od RSD 641.409 hiljada. Akumulirani gubitak Društva iskazan u bilansu stanja na dan 31. decembra 2013. godine iznosi RSD 2.958.051 hiljada, od čega se na gubitak iznad visine kapitala Društva odnosi RSD 1.762.741 hiljada. Takođe, kratkoročne obaveze Društva su veće od kratkoročnih sredstava Društva za RSD 2.380.240 hiljada. Ove činjenice, zajedno sa ostalim pitanjima obelodanjenim u okviru Napomene 3.2., ukazuju na postojanje materijalno značajnih neizvesnosti koje mogu dovesti u sumnju mogućnost Društva da nastavi svoje poslovanje u doglednoj budućnosti.

Ostalo

Konsolidovani finansijski izveštaji Društva na dan i za godinu završenu 31. decembra 2012. godine bili su predmet revizije drugog revizora, koji je na dan 22. februar 2013. godine izrazio mišljenje sa rezervom na ove finansijske izveštaje usled nemogućnosti procene efekta potencijalnog obezvređenja osnovnih sredstava kao i precenjene vrednosti dugoročnih finansijskih plasmana i potraživanja.

Izveštaj o usklađenosti godišnjeg Izveštaja o poslovanju

Izvršni odbor je odgovoran za sastavljanje priloženog godišnjeg Izveštaja o poslovanju u skladu sa zakonskim propisima. Godišnji Izveštaj o poslovanju nije sastavni deo finansijskih izveštaja i kao takav nije bio predmet revizije finansijskih izveštaja.

U skladu sa zahtevom Zakona o reviziji u obavezi smo da razmotrimo usklađenost godišnjeg Izveštaja o poslovanju sa finansijskim izveštajima. Nismo uočili neusklađenost godišnjeg Izveštaja o poslovanju sa finansijskim izveštajima za godinu završenu na dan 31. decembra 2013. godine.

Beograd, 26. jun 2014. godine



KPMG d.o.o. Beograd



Branko Vojnović
Ovlašćeni revizor

Popunjiva pravno lice - preduzetnik					
07160330 Maticni broj		100112489 PIB			
Popunjiva Agencija za privredne registre					
850 1 2 3 Vrsta posla	19	20	21	22	23 24 25 26

Naziv :Alas Holding a.d.

Sediste : Ledinci, Dunavska 4



7005024385976

na dan 31.12.2013. godine

- u hiljadama dinara

Grupa racuna. racun	2	ACP	Napomena broj	Iznos	
				Tekuca godina	Prethodna godina
1	2	3	4	5	6
	AKTIVA				
	A. STALNA IMOVINA (002+003+004+005+009)	001		1746387	1953185
00	I. NEUPLACENI UPISANI KAPITAL	002			
012	II. GOODWILL	003			
01 bez 012	III. NEMATERIJALNA ULAGANJA	004	14	258652	268062
	IV. NEKRETNINE, POSTROJENJA, OPREMA I BIOLOSKA SREDSTVA (006+007+008)	005		1325544	1454061
020, 022, 023, 026, 027(deo), 028 (deo), 029	1. Nekretnine, postrojenja i oprema	006	15	1320016	1452005
024, 027(deo), 028 (deo)	2. Investicione nekretnine	007	16	5528	2056
021, 025, 027(deo), 028(deo)	3. Bioloska sredstva	008			
	V. DUGOROCNI FINANSIJSKI PLASMANI (010+011)	009		162191	231062
030 do 032, 039 (deo)	1. Ucesca u kapitalu	010	17	1184	1184
033 do 038, 039 (deo) minus 037	2. Ostali dugorocni finansijski plasmani	011	17	161007	229878
	B. OBRTNA IMOVINA (013+014+015)	012		1184549	1289937
10 do 13, 15	I. ZALIHE	013	18	737387	662181
14	II. STALNA SREDSTVA NAMENJENA PRODAJI I SREDSTVA POSLOVANJA KOJE SE OBUSTAVLJA	014		2092	2092
	III. KRATKOROCNA POTRAZIVANJA, PLASMANI I GOTOVINA (016+017+018+019+020)	015		445070	625664
20, 21 i 22, osim 223	1. Potrazivanja	016	19	247138	283863
223	2. Potrazivanja za vise placen porez na dobitak	017	19	2419	1910
23 minus 237	3. Kratkoročni finansijski plasmani	018	20	119461	118499
24	4. Gotovinski ekvivalenti i gotovina	019	21	37416	180692

Grupa racuna racun		AOP	I. apomena broj	I z n o s	
				Tekuća godina	Prethodna godina
1	2	3	4	5	6
27 i 28 osim 288	5. Porez na dodatu vrednost i aktivna vremenska razgranicenja	020	22	38636	40700
288	V. ODLOZENA PORESKA SREDSTVA	021			
	G. POSLOVNA IMOVINA (001+012 +021)	022		2930936	3243122
29	D. GUBITAK IZNAD VISINE KAPITALA	023		1762741	1121332
	Dj. UKUPNA AKTIVA (022+023)	024		4693677	4364454
88	E. VANBILANSNA AKTIVA	025			
	PASIVA				
	A.KAPITAL (102+103+104+105+106-107+108-109-110)	101			
30	I. OSNOVNI KAPITAL	102		1195310	1216194
31	II. NEUPLACENI UPISANI KAPITAL	103			
32	III. REZERVE	104			
330 i 331	IV. REVALORIZACIONE REZERVE	105			
332	V. NEREALIZOVANI DOBICI PO OSNOVU HARTIJA OD VREDNOSTI	106			
333	VI. NEREALIZOVANI GUBICI PO OSNOVU HARTIJA OD VREDNOSTI	107			
34	VII. NERASPOREDJENI DOBITAK	108			
35	VIII. GUBITAK	109		1195310	1216194
037 i 237	IX. OTKUPLJENE SOPSTVENE AKCIJE	110			
	B. DUGOROCNA REZERVISANJA I OBAVEZE (112+113+116)	111		4691444	4355697
40	I. DUGOROCNA REZERVISANJA	112	24	275257	281047
41	II. DUGOROCNE OBAVEZE (114+115)	113		851398	1804762
414, 415	1. Dugorocni krediti	114	25	850915	1803272
41 bez 414 i 415	2. Ostale dugorocne obaveze	115	25	483	1490
	III. KRATKOROCNE OBAVEZE (117+118+119+120+121+122)	116		3564789	2269888
42, osim 427	1. Kratkoročne finansijske obaveze	117	26	2234840	1252259
427	2. Obaveze po osnovu sredstava namenjenih prodaji i sredstava poslovanja koje se obustavlja	118			
43 i 44	3. Obaveze iz poslovanja	119	27	932483	723695
45 i 46	4. Ostale kratkoročne obaveze	120	28	364072	262453
47, 48 osim 481 i 49 osim 498	5. Obaveze po osnovu poreza na dodatu vrednost i ostalih javnih prihoda i pasivna vremenska razgranicenja	121	29	33394	31360
481	6. Obaveze po osnovu poreza na dobitak	122		0	121

- u hiljadama dinara

Grupa racuna, racun		A.O.P	Napomena broj	I z n o s	
				Tekuća godina	Prethodna godina
1	2	3	4	5	6
498	V. ODLOŽENE PORESKE OBAVEZE	123	13	2233	8757
	G. UKUPNA PASIVA (101+111 +123)	124		4693677	4364454
89	D. VANBILANSNA PASIVA	125			

U _____ dana 2014. godine

Lice odgovorno za sastavljanje
finansijskog izveštaja



Zakonski zastupnik

Obrazac propisan Pravilnikom o sadržini i formi obrazaca finansijskih izveštaja za privredna društva, zadruge, druga pravna lica i preduzetnike ("Službeni glasnik RS", br.114/06 , 5/07 , 119/08, 2/10, 101/12 , 118/12 i 3/2014)

Popunjava pravno lice - preduzetnik					
07160330 Maticni broj	[] [] [] [] [] [] Sifra delatnosti	100112489 PIB			
Popunjava Agencija za privredne registre					
850 1 2 3	[] 19	[] [] [] [] [] [] [] [] 20 21 22 23 24 25 26			
Vrsta posla					

Naziv :Alas Holding a.d.

Sediste : Ledinci, Dunavska 4



7005024385983

u period

- u hiljadama dinara

Grupa racuna racun	2	ACP	Napomena broj	IZNOS	
				Tekuća godina	Prethodna godina
1	2	3	4	5	6
	A. PRIHODI I RASHODI IZ REDOVNOG POSLOVANJA				
	I. POSLOVNI PRIHODI (202+203+204-205+206)	201		2243843	2308247
60 i 61	1. Prihodi od prodaje	202	5	2145011	2217610
62	2. Prihodi od aktiviranja ucinaka i robe	203		7993	5090
630	3. Povecanje vrednosti zaliha ucinaka	204		359221	279551
631	4. Smanjenje vrednosti zaliha ucinaka	205		290399	206972
64 i 65	5. Ostali poslovni prihodi	206	6	22017	12968
	II. POSLOVNI RASHODI (208 DO 212)	207		2569845	2513391
50	1. Nabavna vrednost prodane robe	208		19547	16793
51	2. Troškovi materijala	209	7	1175197	1157243
52	3. Troškovi zarada, naknada zarada i ostali licni rashodi	210	8	344012	364965
54	4. Troškovi amortizacije i rezervisanja	211	9	207612	207042
53 i 55	5. Ostali poslovni rashodi	212	10	823477	767348
	III. POSLOVNI DOBITAK (201-207)	213			
	IV. POSLOVNI GUBITAK (207-201)	214		326002	205144
66	V. FINANSIJSKI PRIHODI	215	11	263975	340862
56	VI. FINANSIJSKI RASHODI	216	11	474855	731932
67 i 68	VII. OSTALI PRIHODI	217	12	32670	29769
57 i 58	VIII. OSTALI RASHODI	218	12	143771	233826
	IX. DOBITAK IZ REDOVNOG POSLOVANJA PRE OPOREZIVANJA (213-214+ 215-216+217-218)	219			
	X. GUBITAK IZ REDOVNOG POSLOVANJA PRE OPOREZIVANJA (214-213- 215+216-217+218)	220		647983	800271
69 - 59	XI. NETO DOBITAK POSLOVANJA KOJE SE OBUSTAVLJA	221			
59 - 69	XII. NETO GUBITAK POSLOVANJA KOJE SE OBUSTAVLJA	222			

Grupa racuna, racun	AOP	Napomena broj	Iznos	
			Tekuća godina	Prethodna godina
1	3	4	5	6
B. DOBITAK PRE OPOREZIVA (219-220+221-222)	223			
V. GUBITAK PRE OPOREZIVA (220-219+222-221)	224		647983	800271
G. POREZ NA DOBITAK				
721 1. Poreski rashod perioda	225		0	443
722 2. Odloženi poreski rashodi perioda	226			
722 3. Odloženi poreski prihodi perioda	227	13	6574	5354
723 D. Isplaćena licna primanja poslodavcu	228			
Dj. NETO DOBITAK (223- 224- 225- 226+ 227- 228)	229			
E. NETO GUBITAK (224- 223+ 225+ 226- 227 + 228)	230		641409	795360
A½. NETO DOBITAK KOJI PRIPADA MANJINSKIM ULAGACIMA	231			
Z. NETO DOBITAK KOJI PRIPADA VLASNICIMA MATICNOG PRAVNOG LICA	232			
I. ZARADA PO AKCIJI				
1. Osnovna zarada po akciji	233			
2. Umanjenja (razvodnjena) zarada po akciji	234			

U _____ dana ;

Lice odgovorno za sastavljanje
finansijskog izveštaja

Zakonski zastupnik

Obrazac propisan Pravilnikom o sadržini i formi obrazaca finansijskih izveštaja za privredna društva, zadruge, druga pravna lica preduzetnike ("Službeni glasnik RS", br.114/06, 5/07, 119/08, 2/10, 101/12, 118/12 i 3/2014)

Popunjiva pravno lice - preduzetnik		
07160330 Maticni broj	[] [] [] [] [] [] [] [] Sifra delatnosti	100112489 PIB
Popunjiva Agencija za privredne registre		
850 1 2 3 Vrsta posla	[] 19	[] [] [] [] [] [] [] [] 20 21 22 23 24 25 26

Naziv : Alas Holding a.d.

Sediste : Ledinci, Dunavska 4

7005024385990



POZICIJA	AOP	Iznos	
		Tekuća godina	Prethodna godina
1	2	3	4
A. TOKOVI GOTOVINE IZ POSLOVNIH AKTIVNOSTI			
I. Prilivi gotovine iz poslovnih aktivnosti (1 do 3)	301	2284646	2391398
1. Prodaja i primljeni avansi	302	2188382	2287793
2. Primljene kamate iz poslovnih aktivnosti	303	3242	3685
3. Ostali prilivi iz redovnog poslovanja	304	93022	99920
II. Odlivi gotovine iz poslovnih aktivnosti (1 do 5)	305	2396306	2492608
1. Isplate dobavljačima i dati avansi	306	1993050	1939761
2. Zarade, naknade zarada i ostali lični rashodi	307	297942	309093
3. Placene kamate	308	65607	155610
4. Porez na dobitak	309	569	1155
5. Plaćanja po osnovu ostalih javnih prihoda	310	39138	86989
III. Neto priliv gotovine iz poslovnih aktivnosti (I-II)	311		
IV. Neto odliv gotovine iz poslovnih aktivnosti (II-I)	312	111660	101210
B. TOKOVI GOTOVINE IZ AKTIVNOSTI INVESTIRANJA			
I. Prilivi gotovine iz aktivnosti investiranja (1 do 5)	313	58273	24534
1. Prodaja akcija i udela (neto prilivi)	314		
2. Prodaja nematerijalnih ulaganja, nekretnina, postrojenja, opreme i bioloških sredstava	315	8477	24534
3. Ostali finansijski plasmani (neto prilivi)	316	49796	0
4. Primljene kamate iz aktivnosti investiranja	317		
5. Primljene dividende	318		
II. Odlivi gotovine iz aktivnosti investiranja (1 do 3)	319	89116	58416
1. Kupovina akcija i udela (neto odlivi)	320		
2. Kupovina nematerijalnih ulaganja, nekretnina, postrojenja, opreme i bioloških sredstava	321	49950	58416
3. Ostali finansijski plasmani (neto odlivi)	322	39166	0
III. Neto priliv gotovine iz aktivnosti investiranja (I - II)	323		
IV. Neto odliv gotovine iz aktivnosti investiranja (II - I)	324	30843	33882

	AOP	Iznos	
		Tekuća godina	Prethodna godina
1	2	3	4
V. TOKOVI GOTOVINE IZ AKTIVNOSTI FINANSIRANJA			
I. Prilivi gotovine iz aktivnosti finansiranja (1 do 3)	325	136116	247341
1. Uvećanje osnovnog kapitala	326		
2. Dugoročni i kratkoročni krediti (neto prilivi)	327	136116	247341
3. Ostale dugoročne i kratkoročne obaveze	328		
II. Odlivi gotovine iz aktivnosti finansiranja (1 do 4)	329	136889	0
1. Otkup sopstvenih akcija i udela	330		
2. Dugoročni i kratkoročni krediti i ostale obaveze (neto odlivi)	331	136889	0
3. Finansijski lizing	332		
4. Isplacene dividende	333		
III. Neto priliv gotovine iz aktivnosti finansiranja (I - II)	334	0	247341
IV. Neto odliv gotovine iz aktivnosti finansiranja (II - I)	335	773	0
G. SVEGA PRILIVI GOTOVINE (301+313+325)	336	2479035	2663273
D. SVEGA ODLIVI GOTOVINE (305+319+329)	337	2622311	2551024
Dj. NETO PRILIVI GOTOVINE (336-337)	338	0	112249
E. NETO ODLIV GOTOVINE (337-336)	339	143276	0
A½. GOTOVINA NA POČETKU OBRACUNSKOG PERIODA	340	180692	68443
Z. POZITIVNE KURSNE RAZLIKE PO OSNOVU PRERACUNA GOTOVINE	341		
I. NEGATIVNE KURSNE RAZLIKE PO OSNOVU PRERACUNA GOTOVINE	342		
J. GOTOVINA NA KRAJU OBRACUNSKOG PERIODA (338-339+340+341-342)	343	37416	180692

U _____ dana 29.

Lice odgovorno za sastavljanje
finansijskog izveštaja

Zakonski zastupnik

Obrazac propisan Pravilnikom o sadržini i formi obrazaca finansijskih izveštaja za privredna društva, zadruge, druga pravna lica i preduzetnike ("Službeni glasnik RS", br.114/06, 5/07, 119/08, 2/10, 101/12, 118/12 i 3/2014)

Popunjiva pravno lice - preduzetnik		
07160330 Maticni broj	[] [] [] [] [] [] [] [] Sifra delatnosti	100112489 PIB
Popunjiva Agencija za privredne registre		
850 1 2 3 Vrsta posla	[] 19	[] [] [] [] [] [] [] [] 20 21 22 23 24 25 26

Naziv :Alas Holding a.d.

Sediste : Ledinci, Dunavska 4

IZVESTAJ O PROMENAMA NA KAPITALU - konsolidovani



7005024386010

u periodu od 01.01.2013. do 31.12.2013. godine

- u hiljadama dinara

Red br	OPIS	AOP	Osnovni kapital (grupa 3) bez 303	AGP		AOP	Neto upis (g)	AOP	
	1		2		3		4		5
1	Stanje na dan 01.01. prethodne godine _____	401	1195310	414	18967	427		440	
2	Ispravka materijalno znacajnih gresaka i promena racunovodstvenih politika u prethodnoj godini - povecanje	402		415		428		441	
3	Ispravka materijalno znacajnih gresaka i promena racunovodstvenih politika u prethodnoj godini - smanjenje	403		416		429		442	
4	Korigovano pocetno stanje na dan 01.01. prethodne godine _____ (red.br. 1+2-3)	404	1195310	417	18967	430		443	
5	Ukupna povecanja u prethodnoj godini	405		418	1917	431		444	
6	Ukupna smanjenja u prethodnoj godini	406		419		432		445	
7	Stanje na dan 31.12. prethodne godine _____ (red.br. 4+5-6)	407	1195310	420	20884	433		446	
8	Ispravka materijalno znacajnih gresaka i promena racunovodstvenih politika u tekucoj godini - povecanje	408		421		434		447	
9	Ispravka materijalno znacajnih gresaka i promena racunovodstvenih politika u tekucoj godini - smanjenje	409		422		435		448	
10	Korigovano pocetno stanje na dan 01.01. tekuce godine _____ (red.br. 7+8-9)	410	1195310	423	20884	436		449	
11	Ukupna povecanja u tekucoj godini	411		424		437		450	
12	Ukupna smanjenja u tekucoj godini	412		425	20884	438		451	
13	Stanje na dan 31.12. tekuce godine _____ (red.br. 10+11-12)	413	1195310	426		439		452	

Red br	OPIS	AOP	Rezerve (racun 321, 322)	AOP	Revalorizacione rezerve (racuni 330 i 331)	AOP	Nerealizovani dobici po osnovu hartija od vrednosti (racun 332)	AOP	Nerealizovani gubici po osnovu hartija od vrednosti (racun 333)
	1		6		7		8		9
1	Stanje na dan 01.01. prethodne godine _____	453		466		479		492	
2	Ispravka materijalno znacajnih gresaka i promena racunovodstvenih politika u prethodnoj godini - povecanje	454		467		480		493	
3	Ispravka materijalno znacajnih gresaka i promena racunovodstvenih politika u prethodnoj godini - smanjenje	455		468		481		494	
4	Korigovano pocetno stanje na dan 01.01. prethodne godine _____ (red.br. 1+2-3)	456		469		482		495	
5	Ukupna povecanja u prethodnoj godini	457		470		483		496	
6	Ukupna smanjenja u prethodnoj godini	458		471		484		497	
7	Stanje na dan 31.12. prethodne godine _____ (red.br. 4+5-6)	459		472		485		498	
8	Ispravka materijalno znacajnih gresaka i promena racunovodstvenih politika u tekucoj godini - povecanje	460		473		486		499	
9	Ispravka materijalno znacajnih gresaka i promena racunovodstvenih politika u tekucoj godini - smanjenje	461		474		487		500	
10	Korigovano pocetno stanje na dan 01.01. tekuce godine _____ (red.br. 7+8-9)	462		475		488		501	
11	Ukupna povecanja u tekucoj godini	463		476		489		502	
12	Ukupna smanjenja u tekucoj godini	464		477		490		503	
13	Stanje na dan 31.12. tekuce godine _____ (red.br. 10+11-12)	465		478		491		504	

Red br	OPIS	AOP	Nerasporedjeni dobitak (grupa 34)	AOP	Gubitak od visine kapitala (grupa 35)	AOP	Otkupljene sopstvene akcije i udeli (racun 37,237)	AOP	Ukupno (kol 2+3+4+5+6+ 7+8-9+10-11-12)
	1		10		11		12		13
1	Stanje na dan 01.01. prethodne godine _____	505		518	1214277	531		544	
2	Ispravka materijalno znacajnih gresaka i promena racunovodstvenih politika u prethodnoj godini - povecanje	506		519		532		545	
3	Ispravka materijalno znacajnih gresaka i promena racunovodstvenih politika u prethodnoj godini - smanjenje	507		520		533		546	
4	Korigovano pocetno stanje na dan 01.01. prethodne godine _____ (red.br. 1+2-3)	508		521	1214277	534		547	
5	Ukupna povecanja u prethodnoj godini	509		522	1917	535		548	
6	Ukupna smanjenja u prethodnoj godini	510		523		536		549	
7	Stanje na dan 31.12. prethodne godine _____ (red.br. 4+5-6)	511		524	1216194	537		550	
8	Ispravka materijalno znacajnih gresaka i promena racunovodstvenih politika u tekucoj godini - povecanje	512		525		538		551	
9	Ispravka materijalno znacajnih gresaka i promena racunovodstvenih politika u tekucoj godini - smanjenje	513		526		539		552	
10	Korigovano pocetno stanje na dan 01.01. tekuce godine _____ (red.br. 7+8-9)	514		527	1216194	540		553	
11	Ukupna povecanja u tekucoj godini	515		528		541		554	
12	Ukupna smanjenja u tekucoj godini	516		529	20884	542		555	
13	Stanje na dan 31.12. tekuce godine _____ (red.br. 10+11-12)	517		530	1195310	543		556	

Red br	OPIS	ADP	Gubitak iznad visine kapitala (č. rupa 29)
	1		14
1	Stanje na dan 01.01. prethodne godine _____	557	1121332
2	Ispravka materijalno značajnih gresaka i promena računovodstvenih politika u prethodnoj godini - povećanje	558	
3	Ispravka materijalno značajnih gresaka i promena računovodstvenih politika u prethodnoj godini - smanjenje	559	
4	Korigovano početno stanje na dan 01.01. prethodne godine _____ (red.br. 1+2-3)	560	1121332
5	Ukupna povećanja u prethodnoj godini	561	
6	Ukupna smanjenja u prethodnoj godini	562	
7	Stanje na dan 31.12. prethodne godine _____ (red.br. 4+5-6)	563	1121332
8	Ispravka materijalno značajnih gresaka i promena računovodstvenih politika u tekućoj godini - povećanje	564	
9	Ispravka materijalno značajnih gresaka i promena računovodstvenih politika u tekućoj godini - smanjenje	565	
10	Korigovano početno stanje na dan 01.01. tekuće godine _____ (red.br. 7+8-9)	566	1121332
11	Ukupna povećanja u tekućoj godini	567	641409
12	Ukupna smanjenja u tekućoj godini	568	
13	Stanje na dan 31.12. tekuće godine _____ (red.br. 10+11-12)	569	1762741

U _____ dana

Lice odgovorno za sastavljanje
finansijskog izveštaja



Zakonski zastupnik

Obrazac propisan Pravilnikom o sadržini i formi obrazaca finansijskih izveštaja za privredna društva, zadruge, druga pravna lica i preduzetnike ("Službeni glasnik RS", br.114/06 , 5/07 , 119/08, 2/10, 101/12 , 118/12 i 3/2014)

**«ALAS HOLDING»A.D
LEDINCI**

**Napomene uz konsolidovane finansijske izveštaje za
godinu završenu
31.decembra 2013.godine**

1. OSNIVANJE I DELATNOST

Društvo za proizvodnju nemetala i građevinskog materijala „Zorka Nemetali“ osnovano je kao društveno preduzeće i registrovano u Trgovinskom sudu pod brojem FI 205/89 dana 1. avgusta 1989. godine. Promena pravne forme Društva je nastala 1999. godine kada je postalo Akcionarsko Društvo i ta promena registrovana je u Trgovinskom sudu pod brojem FI 1162/99.

U skladu sa Odlukom Agencije za privatizaciju od 09. oktobra 2003. godine ukupan kapital Društva u iznosu od 703.839 hiljada podeljen je na: društveni kapital -73,82%, akcijski kapital- Zorka Holding Šabac 26,03% i akcijski kapital radnika -0,15%.

Dana 26. decembra 2003 godine preduzeće Alas International AG, Ohlsdorf, Austrija kupilo je 77,71% akcijskog kapitala Društva. Ova promena vlasništva kapitala registrovana je u Centralnom registru.

U toku 2004 godine Društvo je izvršilo prenos značajnog dela svoje imovine i delatnosti na zavisna pravna lica. Osnovna delatnost zavisnih društava je proizvodnja i prodaja keramičkih podnih i zidnih pločica, proizvodnja i prodaja opekarskih proizvoda, proizvodnja i prerada kamena i ostalih nemetaličnih sirovina, proizvodnja i prodaja gline, kao i pružanje administrativnih usluga od strane matičnog društva.

Društvo je 2005 godine kupovinom 20.000 akcija preduzeća Alas Rakovac ad iz Novog Sada postalo većinski vlasnik sa 55%, a tokom 2006 godine na berzi je kupilo još 6.647 akcija, tako da ukupno poseduje 73,96% kapitala Društva Alas Rakovac ad.

Početkom 2007 godine na sednici Skupštine Društva doneta je Odluka o promeni naziva i promeni sedišta Društva. Društvo posluje pod punim imenom Alas Holding ad, a sedište Društva je u Novom Sadu. Početkom 2012 godine društvo je promenilo adresu Dunavska 4, 21207 Ledinci.

Adresa Društva je Ledinci, ulica Dunavska 4.

Broj zaposlenih: 320

2. OSNOVA ZA SASTAVLJANJE I PRIKAZIVANJE FINANSIJSKIH IZVEŠTAJA

2.1. Izjava o usklađenosti

Društvo vodi evidenciju i sastavlja finansijske izveštaje u skladu sa važećim Zakonom o računovodstvu (Službeni glasnik RS 62/2013) i ostalom primenljivom zakonskom regulativom u Republici Srbiji.

U skladu sa Zakonom o računovodstvu pravna lica i preduzetnici u Republici Srbiji sastavljaju i prezentuju finansijske izveštaje u skladu sa zakonskom, profesionalnom i internom regulativom, pri čemu se pod profesionalnom regulativom podrazumevaju primenljivi Okvir za pripremanje i prikazivanje finansijskih izveštaja („Okvir“), Međunarodni računovodstveni standardi („MRS“), Međunarodni standardi finansijskog izveštavanja („MSFI“) i tumačenja koja su sastavni deo standarda, odnosno tekst MRS i MSFI, koji je u primeni, ne uključuje osnove za zaključivanje, ilustrujuće primere, smernice, komentare, suprotna mišljenja, razrađene primere i drugi dopunski materijal.

Izmene postojećih MRS i prevod novih MSFI, kao i tumačenja koja su sastavni deo standarda izdatih od strane Odbora za međunarodne računovodstvene standarde i Komiteta za tumačenje

MSFI do 1. januara 2009. godine, su zvanično usvojeni nakon odluke ministra finansija br. 401-00-1380/2010-16 i objavljeni su u Službenom glasniku RS 77/2010. Izmenjeni ili izdati MSFI i tumačenja standarda, nakon ovog datuma, nisu prevedeni i objavljeni, pa stoga nisu bili primenjeni prilikom sastavljanja priloženih finansijskih izveštaja.

Priloženi finansijski izveštaji su sastavljeni u formatu propisanom Pravilnikom o sadržini i formi obrazaca finansijskih izveštaja za privredna društva, zadruge, druga pravna lica i preduzetnike (Službeni glasnik RS 114/2006, 5/2007, 119/2008, 2/2010, 101/2012, 118/2012), koji propisuje primenu seta finansijskih izveštaja, čija forma i sadržina nisu usaglašeni sa onim predviđenim u revidiranom MRS 1 – Prikazivanje finansijskih izveštaja, čija je primena obavezna za obračunske periode koji počinju na dan 1. januara 2009. godine. Ovi konsolidovani finansijski izveštaji odobreni su od strane Direktora Društva dana 30.04.2013. godine.

2.2. Pravila procenjivanja

Finansijski izveštaji su sastavljeni na osnovu načela prvobitne (istorijske) vrednosti.

2.3. Zvanična valuta izveštavanja

Finansijski izveštaji Društva su iskazani u hiljadama dinara (RSD), koji je funkcionalna valuta Društva i zvanična valuta u kojoj se podnose finansijski izveštaji u Republici Srbiji. Osim ako nije drugačije naznačeno, svi iznosi su navedeni u dinarima zaokruženi u hiljadama.

2.4. Korišćenje procenjivanja

Sastavljanje finansijskih izveštaja u skladu primenjenim okvirom za izveštavanje zahteva od rukovodstva korišćenje najboljih mogućih procena i razumnih pretpostavki, koje imaju efekta na prezentirane vrednosti sredstava i obaveza, kao i prihoda i rashoda u toku izveštajnog perioda. Ove procene i pretpostavke su zasnovane na prethodnom iskustvu, kao i različitim informacijama raspoloživim na dan sastavljanja finansijskih izveštaja, a koje deluju realno i razumno u datim okolnostima. Na bazi ovih informacija se formira pretpostavka o vrednosti sredstava i obaveza, koju nije moguće neposredno potvrditi na bazi drugih informacija. Stvarna vrednost sredstava i obaveza može da odstupa od vrednosti koja je procenjena na ovaj način.

Procene, kao i pretpostavke na osnovu kojih su procene izvršene, su predmet redovnih provera. Revidirane računovodstvene procene se prikazuju za period u kojem su revidirane, u slučaju da procena ima uticaj samo na dati period, ili za period u kojem su revidirane i za buduće periode, u slučaju da revidiranje utiče na tekući i na buduće periode.

Informacije o oblastima kod kojih je stepen procene najveći i koje mogu imati najznačajniji efekat na iznose priznate u finansijskim izveštajima Društva, date su u okviru sledećih napomena:

- Napomena 3.6 – Koristan vek trajanja nekretnina, postrojenja i opreme,
- Napomena 3.8 – Obevređenje vrednosti nefinansijske imovine,
- Napomena 3.4 – Obevređenje potraživanja od kupaca i ostalih potraživanja,
- Napomena 3.10 – Rezervisanja po osnovu sudskih sporova,
- Napomena 3.9 - Penzije i ostale naknade zaposlenima

2.5. Promene u računovodstvenim politikama

Privredno društvo Alas Holding ad nije u obračunskom periodu imalo izmenu računovodstvenih politika koje se primenjuju od 01. januara 2013.

3.

Računovodstvene politike date u nastavku Društvo konzistentno primenjuje u svim periodima prezentiranim u ovim konsolidovanim finansijskim izveštajima.

3.1. Konsolidacija

(i) Grupa

Grupu čine Društvo, kao matično pravno lice, i zavisna pravna lica koja su prikazana u sledećem pregledu:

Naziv zavisnog društva	% učešća u kapitalu	% prva glasa
-Zorka Keramika doo	100,00 %	100,00 %
-Zorka Opeka doo	79,02 %	50,00 %
-Zorka Alas Kamen doo	100,00 %	100,00 %
-Zak Immo doo	100,00 %	100,00 %
-Alas Rakovac ad	73,96 %	73,96 %

(ii) Zavisno pravno lice

Zavisno pravno lice je pravno lice pod kontrolom Društva. Kontrola postoji kada Grupa ima sposobnost uticaja na finansijske i poslovne politike zavisnog pravnog lica u cilju ostvarivanja koristi od njegove delatnosti. Prilikom procene kontrole, potencijalna prava glasa koja se trenutno postoje se uzimaju u obzir. Finansijski izveštaji zavisnog pravnog lica su uključeni u konsolidovane finansijske izveštaje od dana uspostavljanja kontrole do dana prestanka kontrole. Finansijski izveštaji su sačinjeni na osnovu jedinstvenih računovodstvenih politika za slične transakcije i za druge događaje pod jednakim okolnostima.

(iii) Isključivanje internih odnosa pri sastavljanju konsolidovanih finansijskih izveštaja

Interni odnosi, kao i nerealizovani prihodi i rashodi nastali po osnovu transakcija unutar Grupe, isključuju se pri sastavljanju konsolidovanih finansijskih izveštaja. Nerealizovani gubici isključeni su na isti način kao i nerealizovani dobici, ali samo do iznosa do kog nema dokaza o obezvređenju.

3.2. Načelo stalnosti poslovanja (“going concern“)

Ovi namenski finansijski podaci Društva koji se odnose na dan 31.12.2013. i godinu koja je tim datumom završena pripremljeni su koristeći “going concern” pretpostavku, a za potrebe konsolidovanih finansijskih izveštaja Asamer grupacije.

Društvo je ostvarilo neto gubitak u iznosu od 641.409 hiljada dinara tokom godine koja se završila 31.12.2013. Pored toga, do tog dana, Društvo je akumuliralo gubitak iznad visine kapitala od 1.762.741 hiljada dinara. Na dan 31.12.2013. kratkoročne obaveze su veće od obrtne imovine.

Menadžment Društva je odgovoran za procenu adekvatne upotrebe “going concern” pretpostavke prilikom pripreme namenskih finansijskih informacija. Naša pretpostavka se primarno zasniva na sledećim faktorima:

- Standstill ugovor sa bankama je istekao 01.01.2014. Društvo je u pregovorima da zaključi novi standstill ugovor sa grupom banaka kako bi mu bio omogućen repogram duga koji ima po ugovorima o kreditu. Pregovori su u toku i u vreme sastavljanja ovog izveštaja.
- Poslovanje Društva pre svega zavisi od povezanih pravnih lica. Asamer grupa je fazi restrukturiranja sto utice na investicije i potraživanja Društva. Društvu je I dalje potrebna podrška Grupacije.

Iako gore navedene okolnosti ukazuju na prisustvo materijalne nesigurnosti koje mogu uticati na “going concern” društva, Menadžment veruje da će po završetku pregovora sa bankama biti postignuto neophodno restrukturisanje obaveza.

Menadžment je procenio da je Društvo u mogućnosti da nastavi kao “going concern” u doglednoj budućnosti, koja u najmanju ruku, ali ne isključivo iznosi dvanaest meseci od krajnjeg datuma finansijskih izveštaja.

3.3. Poslovne promene u stranoj valuti

Poslovne promene u stranoj valuti su preračunate u dinare po srednjem kursu valute utvrđenom na međubankarskom tržištu deviza, koji je važio na dan poslovne promene.

Monetarne pozicije iskazane u stranoj valuti na dan bilansa stanja, preračunate su u dinare prema srednjem kursu utvrđenom na međubankarskom tržištu deviza, koji je važio na dan bilansa. Nemonetarne pozicije preračunate su u dinare prema srednjem kursu valute koji je važio na dan poslovne promene.

Pozitivne i negativne kursne razlike nastale po osnovu izvršenih plaćanja i naplata u stranim sredstvima plaćanja u toku godine kao i kursne razlike nastale prilikom prevođenja sredstava i obaveza iskazanih u stranoj valuti na dan bilansa iskazane su u bilansu uspeha Društva, kao prihodi/rashodi po osnovu kursnih razlika u okviru pozicije finansijskih prihoda/rashoda.

Potraživanja u koje je ugrađena valutna klauzula preračunata su u dinare po srednjem kursu valute koji je važio na dan bilansa. Pozitivni i negativni efekti nastali po ovom osnovu iskazani su u bilansu uspeha Društva, kao prihodi/rashodi po osnovu efekata ugovorene zaštite od rizika u okviru kategorije ostalih prihoda/rashoda.

Zvanični srednji kursevi značajnijih stranih valuta su:

USD

—
3
3

3.4. Finansijski instrumenti

Klasifikacija

Društvo klasifikuje svoja finansijska sredstva u sledeće kategorije: finansijska sredstva, krediti i potraživanja, finansijska sredstva raspoloživa za prodaju i sredstva koja se drže do roka dospeća. Klasifikacija zavisi od svrhe za koju su finansijska sredstva pribavljena. Rukovodstvo vrši klasifikaciju svojih finansijskih plasmana u momentu inicijalnog priznavanja.

Finansijska sredstva po fer vrednosti čiji se efekti promena u fer vrednosti iskazuju u bilansu uspeha su finansijska sredstva koja se drže radi trgovanja. Finansijsko sredstvo se klasifikuje u ovu kategoriju ukoliko je pribavljeno prvenstveno radi prodaje u kratkom roku. Derivati se takođe klasifikuju kao sredstva koja se drže radi trgovanja, osim ako su određeni kao instrument zaštite od rizika. Sredstva u ovoj kategoriji su klasifikovana kao tekuća sredstva.

Na dan 31. decembar 2013. godine Društvo nema finansijska sredstva po fer vrednosti čiji se efekti promene u fer vrednosti iskazuju u bilansu uspeha.

Kredit i potraživanja

Kredit i potraživanja predstavljaju nederivatna finansijska sredstva sa fiksnim ili utvrdivim rokovima plaćanja, koja se ne kotiraju ni na jednom aktivnom tržištu. Uključuju se u tekuća sredstva, osim ukoliko su im rokovi dospeća duži od 12 meseci nakon datuma bilansa stanja. U tom slučaju se klasifikuju kao dugoročna sredstva.

Potraživanja se sastoje od potraživanja od kupaca u zemlji i inostranstvu ostalih potraživanja.

Potraživanja od kupaca su iskazana po fakturnoj vrednosti umanjenoj za odobrene popuste, kao i za ispravku vrednosti koja je zasnovana na proceni naplativosti pojedinačnog potraživanja. Ispravka vrednosti se formira za ona potraživanja za koje postoji objektivni dokaz da su obezvređena, odnosno za koja rukovodstvo Društva procenjuje da se ne mogu naplatiti u punom iznosu, i ista se evidentira kao rashod u bilansu uspeha perioda kada je procena izvršena.

Kratkoročni finansijski plasmani se sastoje od tekućih dospeća dugoročnih kredita odobrenih pravnim licima.

Dugoročni krediti obuhvataju dugoročne stambene kredite date radnicima. Dugoročni krediti se inicijalno priznaju po nabavnoj vrednosti, odnosno u visini datih sredstava. Na dan bilansa stanja krediti su iskazani po amortizovanoj vrednosti korišćenjem ugovorene kamatne stope, umanjenoj za eventualnu ispravku vrednosti po osnovu obezvređenja. U slučaju kada se proceni da postoji objektivni dokaz da su krediti obezvređeni, Društvo vrši procenu nadoknadivog iznosa kredita, a iznos gubitka nastao po osnovu umanjenja vrednosti plasmana evidentira se u bilansu uspeha u okviru ostalih rashoda.

Gotovina i gotovinski ekvivalenti

U bilansu tokova gotovine pod gotovinom i gotovinskim ekvivalentima se podrazumevaju gotovina u blagajni, sredstva na računima kod banaka i ostala visoko likvidna finansijska aktiva sa dospećem do 3 meseca.

Finansijska sredstva raspoloživa za prodaju

Finansijska sredstva raspoložive za prodaju su nederivatna finansijska sredstva koja su naznačena kao raspoloživa za prodaju i nisu klasifikovana kao krediti i potraživanja, finansijska sredstva koje se drže do dospeća ili finansijska sredstva po fer vrednosti čiji se efekti promena u fer vrednosti iskazuju u bilansu uspeha. Finansijska sredstva raspoložive za prodaju su plasmani za koje postoji namera držanja u neodređenom vremenskom periodu, koji mogu biti prodane zbog potrebe za likvidnošću ili usled promene kamatnih stopa, deviznih kurseva ili tržišnih cena. Ukoliko za finansijska sredstva raspoloživa za prodaju ne postoji aktivno tržište, ukoliko su sa fiksnim rokom dospeća, finansijska sredstva raspoloživa za prodaju se vrednuju po amortizovanoj vrednosti primenom metoda efektivne kamatne stope.

Kod učešća u kapitalu postoji namera držanja u neodređenom periodu. Ova učešća mogu biti prodana u zavisnosti od potreba za likvidnošću ili u slučaju promene tržišnih cena.

Društvo ima učešća u kapitalu pravnih lica koja obuhvataju ulaganja u akcije pravnih lica i banaka. Ova ulaganja su vrednovana po nabavnoj vrednosti, kao hartije od vrednosti raspoložive za prodaju.

Učešća u kapitalu za koje ne postoji aktivno tržište vrednovana su po nabavnoj vrednosti.

Finansijska sredstva koja se drže do dospeća

Finansijska sredstva koja se drže do dospeća su nederivatna finansijska sredstva sa fiksnim ili utvrdivim rokovima plaćanja i fiksnim rokovima dospeća, koja rukovodstvo ima nameru i mogućnost da drži do dospeća. U slučaju da Društvo odluči da proda značajan deo finansijskih sredstava koja se drže do dospeća, cela kategorija će biti reklasifikovana kao raspoloživa za prodaju. Finansijska sredstva koja se drže do dospeća klasifikuju se kao dugoročna sredstva, osim ako su rokovi dospeća kraći od 12 meseci od datuma bilansa stanja, kada se klasifikuju kao kratkoročna sredstva.

Na dan 31. decembar 2013. godine Društvo nema finansijska sredstva koja se drže do dospeća.

Priznavanje finansijskih sredstava

Kupovina ili prodaja finansijskog sredstva se evidentira korišćenjem računovodstvenog obuhvatanja na datum saldiranja transakcije.

Vrednovanje finansijskih sredstava

Finansijski instrumenti inicijalno se vrednuju po tržišnoj vrednosti koja uključuje transakcione troškove kod svih finansijskih sredstava ili obaveza osim onih koja se vrednuju po fer vrednosti kroz bilans uspeha. Finansijska sredstva koja se vode po fer vrednosti čiji se efekti promena u fer vrednosti iskazuju u bilansu uspeha inicijalno se priznaju po fer vrednosti, a transakcioni troškovi terete troškove poslovanja u bilansu uspeha.

Alas Holding ad
Napomene uz konsolidovane
finansijske izveštaje

Finansijska sredstva raspoloživa za prodaju i finansijska sredstva po fer vrednosti čiji se efekti promena u fer vrednosti iskazuju u bilansu uspeha se nakon inicijalnog priznavanja, iskazuju po fer vrednosti.

Kredit i potraživanja, kao i finansijska sredstva koje se drže do dospeća, vrednuju se po amortizovanoj vrednosti korišćenjem metoda efektivne kamatne stope.

Prestanak priznavanja finansijskih sredstava

Društvo vrši isknjiženje finansijskog sredstva kada prava na priliv gotovine po osnovu tog sredstva isteknu ili kada ta prava prenese na drugoga. Svako pravo po prenetoj finansijskoj aktivi, kreirano ili zadržano od strane Društva, priznaje se kao posebno sredstvo ili obaveza.

Vrednovanje po amortizovanim vrednostima

Amortizovana vrednost finansijskog sredstva je iznos po kome se sredstva inicijalno vrednuju, umanjen za otplate glavnice, a uvećan ili umanjen za akumuliranu amortizaciju korišćenjem metoda efektivne kamatne stope.

Vrednovanje po fer vrednosti

Fer vrednost finansijskih instrumenata je iznos za koji sredstvo može biti razmenjeno, ili obaveza izmirena, između obaveštenih, voljnih strana u okviru nezavisne transakcije.

Fer vrednost se određuje primenom dostupnih tržišnih informacija na dan izveštavanja i ostalih modela vrednovanja koje Društvo koristi.

Fer vrednost pojedinih finansijskih instrumenata iskazanih po nominalnoj vrednosti je približno jednaka njihovoj knjigovodstvenoj vrednosti. Ovi instrumenti obuhvataju gotovinu, kao i potraživanja i obaveze koje nemaju ugovoreno dospeće, ni ugovorenu fiksnu kamatnu stopu.

Ostala potraživanja i obaveze se svode na sadašnju vrednost diskontovanjem budućih novčanih tokova uz korišćenje tekućih kamatnih stopa. Rukovodstvo je mišljenja da usled prirode poslovanja Društva i njegovih opštih politika, nema značajnih razlika između knjigovodstvene i fer vrednosti finansijskih sredstava i obaveza.

Obezvredjenje finansijskih sredstava

Društvo obračunava obezvređenje sumnjivih potraživanja na osnovu procenjenih gubitaka koji nastaju, jer kupci nisu u mogućnosti da izvrše tražena plaćanja. U proceni odgovarajućeg iznosa gubitka od obezvređivanja za sumnjiva potraživanja, Društvo se oslanja na starost potraživanja, ranije iskustvo sa otpisom, bonitet kupaca i promene u uslovima plaćanja. Ovo zahteva procene vezane za buduće ponašanje kupaca i time izazvane buduće naplate u gotovini. Stvarni nivo potraživanja koja su naplaćena može da se razlikuje od procenjenih nivoa naplate, što može pozitivno ili negativno da se odrazi na rezultate poslovanja.

Sva potraživanja za sva ostala potraživanja za koja se proceni da su nenaplativa, formira se ispravka vrednosti u punom iznosu dospelih, a nenaplaćenih potraživanja.

Odluku o indirektnom otpisu, odnosno ispravci vrednosti potraživanja od kupaca preko računa ispravke vrednosti donosi Direktor Društva.

Otpis potraživanja od kupaca se vrši pod uslovom da su potraživanja prethodno bila uključena u prihode Društva, da je potraživanje u knjigama Društva otpisano kao nenaplativo i da Društvo nije moglo da naplati potraživanje sudskim putem. Odluku o direktnom otpisu potraživanja od kupaca donosi Direktor Društva.

Finansijske obaveze

Finansijske obaveze se inicijalno priznaju u visini nabavne vrednosti koja predstavlja pošteni vrednost primljene nadoknade. Nakon inicijalnog priznavanja, finansijske obaveze se iskazuju po amortizovanoj vrednosti korišćenjem metoda efektivne kamatne stope, osim finansijskih obaveza po fer vrednosti kroz bilans uspeha. Amortizovana vrednost finansijske obaveze je iznos po kome se obaveze inicijalno vrednuju, umanjen za otplate glavnice, a uvećan ili umanjen za akumuliranu amortizaciju korišćenjem metoda efektivne kamatne stope.

Finansijske obaveze uključuju obaveze po osnovu kredita odobrenih od banaka u zemlji. Obaveza je tekuća ukoliko se očekuje da bude izmirena u redovnom toku poslovnog ciklusa Društva odnosno koja dospeva u periodu do 12 meseci nakon datuma bilansa stanja. Sve ostale obaveze se klasifikuju kao dugoročne.

Primljeni krediti sa ugovorenom valutnom klauzulom se obračunavaju u dinarskoj protivvrednosti deviznog iznosa neotplaćenog dela kredita. Prihodi i rashodi nastali po osnovu primene valutne klauzule evidentiraju se u okviru bilansa uspeha kao finansijski prihodi, odnosno finansijski rashodi, odnosno kao ostali prihodi i rashodi za efekte revalorizacije primenom stope rasta cena na malo.

Društvo vrši isknjiženje obaveze kada je obaveza izmirena, ukinuta ili kada je prenet na drugoga.

Obaveze iz poslovanja

Obaveze prema dobavljačima ostale obaveze iz poslovanja vrednuju se po nominalnoj vrednosti.

3.5. Nematerijalna ulaganja

Nematerijalna ulaganja su nemonetarna sredstva (ne predstavljaju opipljiva fizička sredstva) kao što su goodwill, patenti, licence, koncesije, zaštitni znakovi, žigovi, računovodstveni softveri, franšize, ulaganja u razvoj novih proizvoda, procesa i uređaja, autorskih prava i drugo. Za ova sredstva postoji verovatnoća da će u periodu dužem od jedne godine generisati ekonomske koristi u iznosu koji premašuje troškove.

Nematerijalna ulaganja se vrednuju po nabavnoj vrednosti ili ceni koštanja. Nakon početnog priznavanja, nematerijalna ulaganja se iskazuju po nabavnoj vrednosti umanjenoj za ispravku vrednosti i gubitke usled obezvređenja.

Naknadni troškovi po osnovu ulaganja u nematerijalna ulaganja se mogu kapitalizovati samo u slučaju kada se mogu očekivati buduće ekonomske koristi od sredstva na koje se oni odnose. Svi ostali troškovi predstavljaju rashod perioda u kojem su nastali.

Obračun amortizacije nematerijalnih ulaganja počinje od narednog meseca u odnosu na mesec u kojem je nematerijalno ulaganje raspoloživo za upotrebu. Osnovicu za obračun amortizacije čini nabavna vrednost. Nematerijalna ulaganja amortizuju se putem proporcionalne metode u roku od tri do deset godina, uz korišćenje amortizacione stope od 10-33%.

Metod amortizacije i korisni vek se procenjuju na kraju svakog izveštajnog perioda i kada je to potrebno vrši se njihova korekcija.

3.6. Nekretnine, postrojenja i oprema

Nekretnine, postrojenja i oprema iskazuju se po nabavnoj vrednosti umanjenoj za akumuliranu ispravku vrednosti i gubitke usled obezvređenja. Početno merenje nekretnina, postrojenja i opreme vrši se po nabavnoj vrednosti ili po ceni koštanja. Nabavna vrednost uključuje izdatke direktno pripisive nabavljenom sredstvu.

Izdaci za nekretnine, postrojenja i opremu se priznaju kao sredstvo ako i samo ako je verovatno da će buduće ekonomske koristi povezane sa tim sredstvom priticati u Društvo i ako se izdaci za to sredstvo mogu pouzdano meriti. Nabavke nekretnina, postrojenja i opreme tokom godine evidentirane su po nabavnoj vrednosti koju čini faktura dobavljača uvećana za zavisne troškove nabavke i troškove dovođenja sredstva u stanje funkcionalne pripravnosti.

Saglasno usvojenoj računovodstvenoj politici, na dan bilansa stanja, rukovodstvo Društva analizira vrednosti po kojima su prikazana nematerijalna i materijalna imovina Društva. Ukoliko postoji indikacija da je neko sredstvo obezvređeno, nadoknadiv iznos te imovine se procenjuje kako bi se utvrdio iznos obezvređenja. Ukoliko je nadoknadivi iznos nekog sredstva procenjen kao niži od vrednosti po kojoj je to sredstvo prikazano, postojeća vrednost tog sredstva se umanjuje do visine nadoknadive vrednosti, koju predstavlja vrednost veća od neto prodajne vrednosti i vrednosti u upotrebi. Gubitak zbog obezvređenja se priznaje u iznosu razlike, na teret rashoda.

Dobici od prodaje nekretnina, postrojenja i opreme se knjiže direktno u korist ostalih prihoda. Gubici po osnovu prodaje ili rashodovanja nekretnina, postrojenja i opreme terete ostale rashode.

Amortizacija nekretnina, postrojenja i opreme obračunava se po proporcionalnom metodu primenom amortizacionih stopa koje su određene tako da se nabavna vrednost nekretnina, postrojenja i opreme amortizuje u jednakim godišnjim iznosima u toku veka upotrebe. Amortizacija sredstava aktiviranih u toku godine se obračunava kada se sredstva stave u upotrebu, odnosno počev od narednog meseca od datuma nabavke na nabavnu vrednost.

Primenjene stope amortizacije u tekućem i prethodnom obračunskom periodu su:

Alas Holding ad
*Napomene uz konsolidovane
 finansijske izveštaje*

Opis	2013. %	Procenjeni vek trajanja u godinama	2012. %	Procenjeni vek trajanja u godinama
Pravo korišćenja građevinskog zemljišta		40		40
Građevinski objekti	2,5	40	2,5	40
Kompjuterska oprema	10-33	3-10	10-33	3-10
Motorna vozila	10	10	10	10
Nameštaj i ostala oprema	7-33	3-14	7-33	3-14
Proizvodna oprema	4-50	2-25	4-50	2-25

Određivanje korisnog veka trajanja nekretnina, postrojenja i opreme se zasniva na prethodnom iskustvu sa sličnim sredstvima, kao i na anticipiranom tehničkom razvoju i promenama na koje utiče veliki broj ekonomskih ili industrijskih faktora. Adekvatnost određenog korisnog veka trajanja se preispituje na godišnjem nivou ili kada god postoji indikacija da je došlo do značajne promene faktora koji su predstavljali osnov za određivanje korisnog veka trajanja.

3.7. Investicione nekretnine

Investicione nekretnine (zemljište, zgrade i oprema) svrstavaju se u investicione nekretnine ako se drže radi povećanja vrednosti ili davanja u zakup. Sredstvo koje se daje u zakup klasifikuje se kao investicione nekretnine ako se kao takvo može posebno identifikovati, odnosno ako je njegov najveći deo dat u zakup, a beznačajan deo se odnosi za obavljanje njegove sopstvene delatnosti.

Početno merenje investicionih nekretnine prilikom sticanja (nabavke) vrši se po nabavnoj vrednosti ili po ceni koštanja.

Naknadni izdaci koji se odnose na već priznatu investicionu nekretninu uvećavaju vrednost te investicione nekretnine, ako je verovatno da će priliv budućih ekonomskih koristi od investicione nekretnine da bude veći od prvobitno procenjene stope prinosa te investicione nekretnine. Svi ostali naknadni izdaci koji ne ispunjavaju prethodno navedene uslove priznaju se na teret rashoda perioda u kome su nastali.

Investicione nekretnine čiju fer vrednost je moguće pouzdano utvrditi inicijalno se iskazuju po nabavnoj vrednosti, a nakon toga se vrednuju primenom poštene (fer) vrednosti. Poštena (fer) vrednost odražava tržišne uslove na dan bilansa stanja, a utvrđuje se na osnovu procene profesionalno kvalifikovanog nezavisnog procenjivača.

Privredno društvo Alas Holding ad nije na dan 31.12.2013 godine vršilo procenu vrednosti investicionih nekretnina.

3.8. Zalihe

Zalihe se iskazuju po ceni koštanja ili po neto prodajnoj vrednosti u zavisnosti od toga koja je niža. Neto prodajna vrednost je cena po kojoj zalihe mogu biti prodate u normalnim uslovima poslovanja nakon umanjenja cene za troškove prodaje.

Nabavnu vrednost sirovina i trgovačke robe čini fakturna cena dobavljača uvećana za zavisne troškove nabavke. Cenu koštanja nedovršene proizvodnje i gotovih proizvoda čine direktni troškovi materijala i zarada i pripadajući deo opštih troškova proizvodnje. Obračun izlaza zaliha vrši se po metodi prosečne ponderisane cene.

Terećenjem ostalih rashoda vrši se ispravka vrednosti zaliha robe u slučajevima kada se oceni da je potrebno svesti vrednost zaliha na njihovu neto prodajnu vrednost. Oštećene zalihe robe i zalihe koje po kvalitetu ne odgovaraju standardima se u potpunosti otpisuju. Ispravka vrednosti - obezvređenje zaliha vrši se za materijal i rezervne delove koji su bez promena duže od 5 godina.

3.9. Naknade zaposlenima

U skladu sa propisima koji se primenjuju u Republici Srbiji, Društvo je obavezno da uplaćuje doprinose raznim državnim fondovima za socijalnu zaštitu. Ove obaveze uključuju doprinose na teret zaposlenih i na teret poslodavca u iznosima koji se obračunavaju primenom zakonom propisanih stopa. Društvo ima zakonsku obavezu da izvrši obustavu obračunatih doprinosa iz bruto zarada zaposlenih i da za njihov račun izvrši prenos obustavljenih sredstava u korist odgovarajućih državnih fondova. Doprinosi na teret zaposlenih i na teret poslodavca knjiže se na teret troškova u periodu na koji se odnose.

ubilarnih nagrada

U skladu sa Pojedinačnim kolektivnim ugovorom o radu, Društvo je u obavezi da isplati otpremnine prilikom odlaska u penziju u visini 3 bruto mesečne zarade koju je zaposleni ostvario u mesecu koji prethodi mesecu u kome se isplaćuje otpremnina, a koje pri tom ne mogu biti manje od 3 prosečne mesečne bruto zarade isplaćene u Republici Srbiji u mesecu koji prethodi mesecu u kome se isplaćuje otpremnina.

Pored toga, Društvo može, na predlog sindikata, doneti odluku o isplati jubilarnih nagrada.

Obračun i iskazivanje dugoročnih obaveza po osnovu otpremnina i jubilarnih nagrada izvršeno je korišćenjem metoda sadašnje vrednosti budućih očekivanih isplata, na osnovu obračuna aktuara. Budući da se radi o dugoročnim naknadama zaposlenima, a ne o naknadama nakon prestanka radnog odnosa, aktuarski dobici i gubici, kao i troškovi prethodne službe priznaju se u celini u periodu u kome nastanu. Društvo nema dodatnih obaveza za naknade zaposlenima po ovom osnovu.

Kratkoročna, plaćena odsustva

Akumulirana plaćena odsustva mogu da se prenose i koriste u narednim periodima, ukoliko u tekućem periodu nisu iskorišćena u potpunosti. Očekivani troškovi plaćenih odsustava se priznaju u iznosu kumuliranih neiskorišćenih prava na dan bilansa, za koje se očekuje da će biti

iskorišćeni u narednom periodu. U slučaju neakumuliranog plaćenog odsustva, obaveza ili trošak se ne priznaju do momenta kada se odsustvo iskoristi.

Prema proceni rukovodstva Društva, iznos kratkoročnih plaćenih odsustava na dan 31. decembra 2013. godine nije materijalno značajan i shodno tome, Društvo nije izvršilo ukalkulisavanje navedenih obaveza na dan bilansa stanja.

3.10. Rezervisanja

Rezervisanje se priznaje u bilansu stanja u momentu kada Društvo ima pravnu ili stvarnu obavezu nastalu kao rezultat prošlih događaja i kada je verovatno da će podmirenje obaveze zahtevati odliv sredstava s ekonomskim koristima.

3.11. Kapital

Kapital Društva obuhvata osnovni kapital po osnovu udela osnivača, neuplaćeni upisani kapital, rezerve, revalorizacione rezerve i akumulirani rezultat.

Kapital Društva obrazovan je iz uložениh sredstava osnivača Društva u novčanom obliku. Osnivač ne može povlačiti sredstva uložena u osnovni kapital Društva.

3.12. Prihodi

Prihodi od prodaje i pružanja usluga

Prihodi od prodaje proizvoda i robe se priznaju u momentu kada se značajni rizici i koristi koji proizilaze iz vlasništva nad proizvodima i robom prenesu na kupca. Prihodi od prodaje proizvoda i robe su iskazani po fakturnoj vrednosti umanjenoj za odobrene popuste i porez na dodatu vrednost.

Prihodi od pružanja usluga se priznaju u obračunskom periodu u kome je usluga pružena i iskazuju po fakturnoj vrednosti umanjenoj za odobrene popuste i porez na dodatu vrednost.

Prihodi od aktiviranja učinaka

U okviru prihoda od aktiviranja učinaka i robe, iskazuju se prihodi po osnovu upotrebe robe, proizvoda i usluga za nematerijalna ulaganja, za osnovna sredstva, za materijal, za prirast osnovnog stada i za sopstveni transport nabavke materijala i robe.

Finansijski prihodi

Finansijski prihodi obuhvataju prihode od kamata, kursnih razlika, dividendi i ostali finansijski prihodi, ostvareni iz odnosa sa matičnim, zavisnim i ostalim povezanim pravnim licima.

Prihodi od kamata se, u skladu sa načelom uzročnosti, priznaju u bilansu uspeha perioda na koji se odnose.

Ostali prihodi

U okviru ostalih prihoda iskazani su dobiti po osnovu prodaje nekretnina, postrojenja i opreme (osnovnih sredstava) i nematerijalnih ulaganja, dobiti po osnovu prodaje dugoročnih hartija od vrednosti i učešća u kapitalu, dobiti od prodaje materijala, naplaćena otpisana potraživanja, viškovi, prihodi po osnovu efekata ugovorene zaštite od rizika, prihodi od smanjenja obaveza, prihodi od ukidanja dugoročnih rezervisanja, prihodi od usklađivanja vrednosti imovine, ispravki vrednosti po osnovu vrednosnog usklađivanja u skladu sa računovodstvenom politikom Društva.

3.13. Rashodi

Rashodi se priznaju u bilansu uspeha po načelu uzročnosti prihoda i rashoda odnosno na obračunskoj osnovi i utvrđuju se za period kada su nastali.

Poslovni rashodi

Poslovni rashodi obuhvataju troškove uslovljene stvaranjem prihoda od prodaje i uključuju nabavnu vrednost prodane robe, troškove materijala, goriva i energije, bruto zarade, troškove amortizacije i usluge pružene od strane trećih lica. Poslovni rashodi obuhvataju i opšte troškove kao što su troškovi zakupa, marketinga, osiguranja, platnog prometa, poreza i ostali troškovi nastali u tekućem obračunskom periodu.

Finansijski rashodi

Finansijski rashodi obuhvataju rashode po osnovu kamata i kursnih razlika i ostale finansijske rashode. Rashodi kamate obuhvataju kamatu obračunatu na primljene kredite, koja se evidentira u bilansu uspeha perioda na koji se odnose, a u skladu sa načelom uzročnosti.

Ostali rashodi

U okviru ostalih rashoda iskazani su gubici po osnovu prodaje i rashodovanja nekretnina, postrojenja i opreme i nematerijalnih ulaganja, gubici po osnovu prodaje hartija od vrednosti i učešća u kapitalu pravnih lica, gubici od prodaje materijala, manjkovi, rashodi po osnovu efekata ugovorene zaštite od rizika, rashodi po osnovu direktnih otpisa potraživanja, rashodi po osnovu obezvređenja imovine, negativni efekti vrednosnih usklađivanja nematerijalnih ulaganja, nekretnina, postrojenja, opreme i bioloških sredstava, dugoročnih i kratkoročnih finansijskih plasmana, zaliha, hartija od vrednosti i potraživanja u skladu sa računovodstvenom politikom Društva.

3.14. Porez na dobitak

Tekući porez

Porez na dobitak predstavlja iznos koji se obračunava i plaća u skladu sa odredbama Zakona o porezu na dobit pravnih lica Republike Srbije. Tekući porez na dobitak predstavlja iznos obračunat primenom propisane poreske stope od 15% na osnovicu koju predstavlja oporezivi dobitak. Oporezivi dobitak se utvrđuje u poreskom bilansu kao dobit pre oporezivanja iskazana u bilansu uspeha, nakon usklađivanja prihoda i rashoda na način propisan poreskim zakonodavstvom Republike Srbije. Iznos ovako utvrđenog poreza i iskazanog u poreskoj prijavi se umanjuje po osnovu poreskih kredita i poreskih podsticaja.

Poresko zakonodavstvo Republike Srbije ne predviđa da se poreski gubici iz tekućeg perioda mogu koristiti kao osnova za povraćaj poreza plaćenog u prethodnim periodima. Međutim, gubici iz tekućeg perioda iskazani u poreskom bilansu, izuzev onih iz kojih proizilaze kapitalni gubici i dobiti, mogu se iskoristiti za umanjenje dobiti utvrđene u poreskom bilansu budućih obračunskih perioda, ali ne duže od pet godina.

Odloženi porez

Odloženi poreski efekti obračunavaju se za sve privremene razlike između poreske osnove sredstava i obaveza i njihove knjigovodstvene vrednosti utvrđene u skladu sa propisima o računovodstvu Republike Srbije. Važeće poreske stope na dan bilansa stanja ili poreske stope koje su nakon tog dana stupile na snagu, koriste se za utvrđivanje odloženog poreza. Skupština Republike Srbije je dana 15. decembra 2012. godine usvojila Zakon o izmenama i dopunama Zakona o porezu na dobit pravnih lica koji, između ostalog, predviđa povećanje poreske stope sa 10% na 15% počev od 1. januara 2013. godine. Odložene poreske obaveze priznaju se u celini za sve oporezive privremene razlike. Odložena poreska sredstva priznaju se za sve odbitne privremene razlike, kao i po osnovu poreskih gubitaka i poreskih kredita koji se mogu preneti u naredne fiskalne periode do stepena do kojeg je izvesno da će postojati oporeziva dobit po osnovu koje se preneti poreski gubitak i poreski krediti mogu iskoristiti

Tekući i odloženi porezi priznaju se kao prihodi i rashodi i uključeni su u neto dobitak perioda, izuzev iznosa odloženih poreza koji je nastao po osnovu revalorizacije nekretnina, postrojenja i opreme, kao ulaganja u akcije pravnih lica i banaka, a koji se evidentira preko revalorizacionih rezervi.

3.15. Zarada po akciji

Društvo izračunava i obelodanjuje osnovnu zaradu po akciji. Osnovna zarada po akciji obračunava se deljenjem neto dobitka koji pripada akcionarima, imaoćima običnih akcija Društva, ponderisanim prosečnim brojem izdatih običnih akcija u toku perioda.

4. UPRAVLJANJE FINANSIJSKIM RIZICIMA

Društvo je u svom redovnom poslovanju u različitom obimu izloženo određenim finansijskim rizicima i to:

- Tržišnim rizicima,
- Riziku likvidnosti,
- Kreditnom riziku.

Upravljanje rizicima u Društvu je usmereno na minimiziranje potencijalnih negativnih uticaja na finansijsko stanje i poslovanje Društva u situaciji nepredvidivosti finansijskih tržišta.

4.1. Tržišni rizik

(a) *Rizik od promene kursa stranih valute*

Društvo je izloženo riziku od promene kursa stranih valuta prilikom poslovanja u zemlji i inostranstvu, a koji proističe iz poslovanja sa različitim valutama, prvenstveno EUR. Devizni rizik nastaje u slučajevima neusklađenosti finansijskih sredstava i obaveza izraženih u stranoj valuti ili sa valutnom klauzulom. U meri u kojoj je to moguće, Društvo minimizira devizni rizik kroz minimiziranje otvorene devizne pozicije.

U narednoj tabeli je prikazana izloženost Društva deviznom riziku na dan 31. decembar 2013. godine:

U hiljadama RSD	EUR	RSD	Ukupno
Gotovina i gotovinski ekvivalenti	10.776	26.640	37.416
Potraživanja od kupaca	72.947	161.895	234.842
Kratkoročni finansijski plasmani	119.461		119.461
Učešća u kapitalu		1.184	1.184
Dugoročni finansijski plasmani	143.207	17.800	161.007
Ostala potraživanja		38.634	38.634
Ukupno	346.391	246.153	592.544
Dugoročna rezervisanja	-	275.257	275.257
Dugoročni krediti	850.915	-	850.915
Ostale dugoročne obaveze		483	483
Kratkoročne finansijske obaveze	2.234.840	-	2.234.840
Obaveze dobavljačima	563.440	332.102	895.542
Obaveze za kamatu	308.381	31.428	339.809
Ostale kratkoročne obaveze		46.099	46.099
Ukupno	3.957.576	685.369	4.642.945
Neto devizna pozicija			
na dan 31. decembar 2013.	(3.611.185)	(439.216)	(4.050.401)

Alas Holding ad
*Napomene uz konsolidovane
 finansijske izveštaje*

U narednoj tabeli je prikazana izloženost Društva deviznom riziku na dan 31. decembar 2012. godine:

U hiljadama RSD	EUR	RSD	Ukupno
Gotovina i gotovinski ekvivalenti	53.350	127.342	
Potraživanja	55.220	183.012	238.232
Kratkoročni finansijski plasmani	118.499		
Učešća u kapitalu		1.184	1.184
Dugoročni finansijski plasmani	24.881	204.997	229.878
Ostala potraživanja	44.158	3.383	47.541
Ukupno	296.108	519.918	816.026
Dugoročna rezervisanja		281.047	281.047
Dugoročni krediti	1.803.272		1.803.272
Ostale dugoročne obaveze		1.490	1.490
Kratkoročne finansijske obaveze	1.239.775	12.484	1.252.259
Obaveze dobavljačima	563.324	160.371	723.695
Obaveze za kamate	234.155	28.298	262.453
Ostale obaveze		31.481	31.481
Ukupno	3.840.526	515.171	4.355.697
Neto devizna pozicija na dan 31. decembar 2012.	(3.544.418)	(4.747)	(3.539.671)

(b) Rizik od promene kamatnih stopa

Društvo je izloženo raznim rizicima koji kroz efekte promena visine tržišnih kamatnih stopa deluju na njegov finansijski položaj i tokove gotovine. Poslovanje Društva je izloženo riziku promene kamatnih stopa u meri u kojoj kamatonosna sredstva (uključujući investicije) i kamatonosne obaveze dospevaju za naplatu u različito vreme ili u različitim iznosima.

U sledećoj tabeli je prikazana izloženost Društva riziku promene kamatnih stopa:

	<u>2013.</u>	<u>2012.</u>
Instrumenti sa fiksnom kamatnom stopom		
Finansijska sredstva	280.468	283.414
Finansijske obaveze	1.817.250	1.929.971
	<u>(1.536.782)</u>	<u>(1.646.557)</u>
Instrumenti sa varijabilnom kamatnom stopom		
Finansijska sredstva	-	
Finansijske obaveze	1.250.507	1.113.076
	<u>(1.250.507)</u>	<u>(1.113.076)</u>

S obzirom da Društvo nema značajnu kamatonosnu imovinu, prihod Društva i tokovi gotovine u velikoj meri su nezavisni od promena tržišnih kamatnih stopa. Rizik Društva od promena fer vrednosti kamatnih stopa proističe prvenstveno iz obaveza po osnovu primljenih kratkoročnih i dugoročnih kredita od banke. Krediti su primljeni po promenljivim kamatnim stopama i izlaže Društvo kamatnom riziku tokova gotovine. Tokom 2013. godine, obaveza po kreditu je bila sa varijabilnom kamatnom stopom, koja je vezana za Euribor. Obaveza po kreditu sa

Alas Holding ad
Napomene uz konsolidovane
finansijske izveštaje

promenljivim kamatnim stopama bila je izražena u stranoj valuti ili se radi o kreditu sa valutnom klauzulom (EUR).

Društvo vrši analizu izloženosti riziku od promene kamatnih stopa na dinamičkoj osnovi uzimajući u obzir alternativne izvore finansiranja i refinansiranje, pre svega za dugoročne obaveze budući da one predstavljaju najznačajniju kamatonosnu poziciju. Aktivnosti upravljanja rizicima imaju za cilj da optimiziraju neto rashod od kamata, uz uslov da su tržišne kamatne stope na nivou koju je u skladu sa poslovnom strategijom Društva.

4.2. Rizik likvidnosti

Rizik likvidnosti je rizik da Društvo neće biti u mogućnosti da finansira sredstva odgovarajućim izvorima finansiranja sa stanovišta rokova i stopa i rizik nemogućnosti da se sredstvo realizuje po razumnoj ceni u odgovarajućem vremenskom okviru.

Društvo upravlja likvidnošću sa ciljem da osigura da izvori finansiranja budu raspoloživi za izmirenje obaveza u trenutku njihovog dospeća. Društvo neprekidno procenjuje rizik likvidnosti identifikovanjem i praćenjem promena u izvorima finansiranja potrebnim za ispunjenje poslovnih ciljeva Društva, a u skladu sa poslovnom strategijom Društva.

Društvo ima pristup raznolikim izvorima finansiranja. Sredstva se prikupljaju putem:

- Kratkoročnih i dugoročnih kredita,
- Depozita i
Akcijskog kapitala.

Društvo planira da uradi reprogram duga kod banaka i prodaju zavisnih društava kako bi bilo likvidno.

Sljedeća tabela predstavlja ročnost dospeća sredstava i obaveza, prema preostalom roku dospeća, na dan 31. decembra 2013. godine:

U hiljadama RSD	3 meseca				Ukupno
	Do 3 meseca	do 1 godine	1 do 5 godina	Preko 5 godina	
Gotovina i gotovinski ekvivalenti	37.416			-	37.416
Potraživanja	234.842			-	234.842
Kratkoročni finansijski plasmani	-	119.461		-	119.461
Učešća u kapitalu				1.184	1.184
Ostali dugoročni finansijski plasmani		-	161.007	-	161.007
Ostala potraživanja	38.634			-	38.634
Ukupno	310.892	119.461	161.007	1.184	592.544
Dugoročna rezervisanja	-		275.257	-	275.257
Dugoročni krediti	-		850.915	-	850.915
Ostale dugoročne obaveze	-		483	-	483
Kratkoročne finansijske obaveze		2.234.840			2.234.840
Obaveze iz poslovanja	895.543	-			895.543
Ostale kratkoročne obaveze	364.072			-	364.072
Ostale obaveze	46.099	-	-	-	46.099
Ukupno	1.305.714	2.234.840	1.126.655	-	4.667.209
Ročna neusklađenost					
na dan 31. decembar 2013.	(994.822)	(2.115.379)	(965.648)	1.184	(4.074.665)

Alas Holding ad
*Napomene uz konsolidovane
 finansijske izveštaje*

Sledeća tabela predstavlja ročnost dospeća sredstava i obaveza, prema preostalom roku dospeća, na dan 31. decembra 2012. godine:

U hiljadama RSD	Do 3 meseca	3 meseca do 1 godine	1 do 5 godina	Preko 5 godina	Ukupno
Gotovina i gotovinski ekvivalenti	180.692				180.692
Potraživanja	283.863				283.863
Kratkoročni finansijski plasmani		118.499			118.499
Učešća u kapitalu				1.184	1.184
Ostali dugoročni finansijski plasmani			229.878		229.878
Ostala potraživanja	42.610				42.610
Ukupno	507.165	118.499	229.878	1.184	856.726
Dugoročna rezervisanja				281.047	281.047
Dugoročni krediti			1.803.272		1.803.272
Ostale dugoročne obaveze			1.490		1.490
Kratkoročne finansijske obaveze		1.252.259			1.252.259
Obaveze iz poslovanja	723.695				723.695
Ostale kratkoročne obaveze	262.453				262.453
Ostale obaveze	31.481				31.481
Ukupno	1.017.629	1.252.259	1.804.762	281.047	4.355.697
Ročna neusklađenost					
na dan 31. decembar 2012.					

4.3. Kreditni rizik

Kreditni rizik je rizik nastanka finansijskih gubitaka Društva kao rezultat kašnjenja klijenata ili druge ugovorne strane u izmirivanju ugovornih obaveza. Kreditni rizik se prvenstveno vezuje za izloženost Društva po osnovu gotovine i gotovinskih ekvivalenata, depozita u bankama i finansijskim institucijama, investiranja u hartije od vrednosti, potraživanja od pravnih i fizičkih lica i preuzetih obaveza.

Društvo je izloženo kreditnom riziku i obezbeđenje od kreditnog rizika uspostavljeno je preduzimanjem određenih mera i aktivnosti na nivou Društva. U slučaju neblagovremenog izmirivanja obaveza kupaca prema Društvu, istima se prekida isporuka proizvoda. Međutim pored toga, Društvo ima značajnu koncentraciju kreditnog rizika u vezi sa potraživanjima, jer ima mali broj međusobno nepovezanih kupaca sa pojedinačno velikim iznosima dugovanja. Pored prekida isporuka proizvoda, koriste se sledeći mehanizmi naplate: reprogramiranje duga, kompenzacije sa pravnim licima, utuženja, vansudska poravnanja i ostalo.

Alas Holding ad
Napomene uz konsolidovane
finansijske izveštaje

Potraživanja od kupaca

Maksimalna izloženost Društva po osnovu kreditnog rizika za potraživanja od kupaca po geografskim regionima data je u sledećoj tabeli:

U hiljadama RSD

Kupci u zemlji
Kupci u inostranstvu
- Evro zona
- Ostali

Ukupno

Maksimalna izloženost Društva po osnovu kreditnog rizika potraživanja od kupaca po tipu ugovorne strane data je u sledećoj tabeli:

U hiljadama RSD

Trgovine na veliko
Trgovine na malo

Ukupno

283.863

Alas Holding ad
*Napomene uz konsolidovane
 finansijske izveštaje*

Ispravka vrednosti

Starosna struktura potraživanja od kupaca data je u narednoj tabeli:

<u>U hiljadama RSD</u>	<u>Bruto 2013.</u>	<u>Ispravka vrednosti 2013.</u>	<u>Bruto 2012.</u>	<u>Ispravka vrednosti 2012.</u>
Nedospela potraživanja	53.697	-	60.228	-
Docnja od 0 do 30 dana	56.788	-	53.620	-
Docnja od 31 do 60 dana	33.646		37.912	
Docnja od 61 do 90 dana	27.807		26.217	
Docnja od 91 do 180 dana	13.861		30.774	
Docnja od 181 do 365dana	23.702	-	31.975	
Docnja preko 365dana	219.186	(193.845)	242.361	(199.224)
		<u>(193.845)</u>	<u>483.087</u>	<u>(199.224)</u>

Promene na ispravci vrednosti potraživanja od kupaca date

<u>U hiljadama RSD</u>	<u>2013.</u>	<u>2012.</u>
Stanje 1. januara	199.224	41.846
Povećanja	-	157.378
Smanjenja	(5.379)	
Otpisi		
Stanje 31. decembar	<u>193.845</u>	<u>199.224</u>

4.4.

Društvo se opredelilo za finansijski koncept kapitala i njegovo očuvanje prema kome je kapital definisan na osnovu nominalnih novčanih jedinica.

Cilj upravljanja kapitalom je da Društvo zadrži sposobnost da nastavi sa svojim poslovanjem u neograničenom periodu u predvidljivoj budućnosti, kako bi očuvalo optimalnu strukturu kapitala sa ciljem da smanji troškove kapitala, a akcionarima obezbedilo dividende. Da bi očuvalo odnosno korigovalo strukturu kapitala, Društvo može da razmotri sledeće opcije: korekcija isplata dividendi akcionarima, vraćanje kapitala akcionarima, izdavanje novih akcija ili prodaja sredstava kako bi se smanjila dugovanja.

Društvo prati kapital na osnovu koeficijenta zaduženosti, koji se izračunava kao odnos neto dugovanja Društva i njegovog ukupnog kapitala.

Na dan 31. decembra 2012. i 2013. godine, koeficijent zaduženosti Društva bio je kao što sledi:

Alas Holding ad
*Napomene uz konsolidovane
 finansijske izveštaje*

	2013.	2012.
Obaveze po osnovu kredita – ukupno	3.067.757	3.043.047
Minus: Gotovinski ekvivalenti i gotovina	37.416	180.692
Neto dugovanje	3.303.341	2.862.355
Kapital ukupno	0	0
Koeficijent zaduženosti	-	-

Neto dugovanje se dobija kada se ukupne obaveze bez kapitala umanje za gotovinske ekvivalente gotovinu.

****** *Ukupan kapital predstavlja kapital iskazan u bilansu stanja.*

******* *Koeficijent zaduzenosti se racuna kao odnos neto dugovanja i ukupnog kapitala*

4.5 Pravična (fer) vrednost

Poslovna politika Društva je da obelodani informacije o pravičnoj vrednosti aktive i pasive za koju postoje zvanične tržišne informacije i kada se pravična vrednost značajno razlikuje od knjigovodstvene vrednosti. U Republici Srbiji ne postoji dovoljno tržišnog iskustva, kao ni stabilnosti i likvidnosti kod kupovine i prodaje potraživanja i ostale finansijske aktive i pasive, pošto zvanične tržišne informacije nisu u svakom trenutku raspoložive. Stoga, pravičnu vrednost nije moguće pouzdano utvrditi u odsustvu aktivnog tržišta. Rukovodstvo Društva vrši procenu rizika i u slučajevima kada se oceni da vrednost po kojoj se imovina vodi u poslovnim knjigama neće biti realizovana vrši ispravku vrednosti.

Fer vrednost finansijskih sredstava koja su iskazana po amortizovanoj vrednosti procenjuje se diskontovanjem novčanih tokova korišćenjem kamatne stope po kojoj bi Društvo moglo da pribavi dugoročne pozajmice, a koja odgovara efektivnoj kamatnoj stopi. Društvo smatra da iskazana knjigovodstvena vrednost potraživanja, nakon umanjenja za ispravku vrednosti po osnovu obezvređenja, kao i nominalna vrednost obaveza iz poslovanja, približno odražava njihovu tržišnu vrednost. Fer vrednost obaveza po kreditima procenjuje se diskontovanjem budućih ugovorenih novčanih tokova prema trenutnoj tržišnoj kamatnoj stopi koja je Društvu na raspolaganju za potrebe sličnih finansijskih instrumenata. Ovako utvrđena fer vrednost ne odstupa značajnije od vrednosti po kojoj su iskazane obaveze po kreditima u poslovnim knjigama Društva. Rukovodstvo Društva smatra da iznosi u priloženim finansijskim izveštajima odražavaju vrednost koja je u datim okolnostima najverodostojnija i najkorisnija za potrebe izveštavanja.

Alas Holding ad
*Napomene uz konsolidovane
 finansijske izveštaje*

5. PRIHODI OD PRODAJE

<u>U hiljadama RSD</u>	<u>2013.</u>	<u>2012.</u>
Prihod od prodaje proizvoda i usluga	2.145.011	2.217.610
-na domaćem tržištu	1.444.965	1.578.869
-na inostranom tržištu	700.055	638.741
Prihodi od aktiviranja učinaka i robe	7.993	5.090
Povećanje vrednosti zaliha učinaka	359.221	279.551
Smanjenje vrednosti zaliha učinaka	(290.399)	(209.972)
Ukupno	<u>2.221.826</u>	<u>4.509.889</u>

6. OSTALI POSLOVNI PRIHODI

<u>U hiljadama RSD</u>	<u>2013.</u>	<u>2012.</u>
Prihodi od zakupa		12.968
Ukupno	<u>22.017</u>	<u>12.968</u>

7.

<u>U hiljadama RSD</u>	<u>2013.</u>	<u>2012.</u>
Nabavna vrednost prodane robe	19.547	16.793
Troškovi materijala	459.462	429.431
Troškovi ostalog materijala i rezervnih delova	78.964	97.177
Troškovi goriva i energije	636.768	630.635
Ukupno	<u>1.194.741</u>	<u>1.174.036</u>

8. TROŠKOVI ZARADA, NAKNADA ZARADA I OSTALI LIČNI RASHODI

<u>U hiljadama RSD</u>	<u>2013.</u>	<u>2012.</u>
Troškovi bruto zarada	258.466	267.437
Troškovi poreza i doprinosa na zarade i naknade zarada na teret poslodavca	45.818	47.045
Ostali lični rashodi	39.728	50.483
Ukupno		364.965

9. TROŠKOVI AMORTIZACIJE I REZERVISANJA

<u>U hiljadama RSD</u>	<u>2013.</u>	<u>2012.</u>
Troškovi amortizacije:		
- nekretnine, postojenja i oprema	197.903	194.000
- nematerijalna ulaganja	2.780	2.952
Ukupno	200.683	196.952
Troškovi rezervisanja za:		
-obanvljanje rudnog blaga	6.929	10.090
-rezervisanje za otpremnine	-	
- sudske sporove	-	
Ukupno	6.929	10.090
Ukupno	207.612	207.042

10. OSTALI POSLOVNI RASHODI

<u>U hiljadama RSD</u>	<u>2013.</u>	<u>2012.</u>
Troškovi usluga na izradi učinaka	64.403	
Troškovi transportnih usluga	91.650	
Troškovi održavanja	48.663	
Troškovi zakupnina	311.447	
Troškovi sajmovi	1.967	
Troškovi reklame i propagande	20.028	
Troškovi istraživanja	20	
Troškovi ostalih usluga	100.269	
Troškovi neproizvodnih usluga	95.745	
Troškovi reprezentacije	10.836	8.810
Troškovi premija osiguranja	13.330	12.310
Troškovi platnog prometa	4.662	
Troškovi članarina	22	
Troškovi poreza i nakanda	51.454	
Ostali nematerijalni troškovi	8.981	
Ukupno	823.477	767.348

11. FINANSIJSKI PRIHODI I RASHODI

<u>U hiljadama RSD</u>	<u>2013.</u>	<u>2012.</u>
Finansijski prihodi		
Prihodi od kamata	28.858	27.002
Pozitivne kursne razlike	235.117	313.827
Ostali finansijski prihodi	-	33
Ukupno	263.975	340.862
Finansijski rashodi		
Rashodi kamata	176.405	151.399
Negativne kursne razlike	267.953	546.329
Efekti valutne klauzule	127	
Ostali finansijski rashodi	30.370	34.204
Ukupno	474.855	731.932
Neto finansijski prihodi/rashodi	(210.880)	(391.070)

12. OSTALI PRIHODI I RASHODI

<u>U hiljadama RSD</u>	<u>2013.</u>	<u>2012.</u>
Ostali prihodi		
Dobici od prodaje nekretnina, opreme	3.521	20.279
Dobici od prodaje udela	-	-
Dobici od prodaje materijala	-	-
Viškovi	214	145
Ostali nepomenuti prihodi	28.935	9.345
Ukupno	32.670	29.769
Ostali rashodi		
Gubici po osnovu rashodovanja i prodaje opreme	226	550
Neotpisana vrednost rashodovanih sredstava	-	1.333
Manjkovi	443	499
Ostali rashodi	14.428	26.574
Naknadno odobren rabat kupcima	2.789	138
Obezvredenje potraživanja od kupaca	122.324	204.732
Obezvredenje drugih potraživanja	-	
Obezvredenje ostale imovine	3.561	
Ukupno	143.771	233.826

Neto ostali prihodi/rashodi

13. POREZ NA DOBITAK

a) Komponente poreza na dobitak

U hiljadama RSD

Tekući poreski rashod		443
Odloženi poreski prihod/(rashod)		
Ukupno poreski prihod/(rashod) perioda	6.574	4.911

b) Usaglašavanje iznosa tekućeg poreza na dobitak i proizvoda dobitka pre oporezivanja i propisane poreske stope

U hiljadama RSD

Dobitak pre oporezivanja		
Obračunati porez po stopi od 15%		
Efekti stalnih razlika		
Efekti privremenih razlika		
Iskorišćeni poreski krediti		
Tekući poreski rashod prikazan u poreskom bilansu	473	
<i>Efekti odloženih poreza</i>		
Odloženi poreski rashodi		
Ukupan porez na dobitak prikazan u bilansu uspeha – poreski prihod/(rashod)	-	-

c) Odložena poreska sredstva/obaveze

Odložena poreska sredstva/obaveze u iznosu od RSD 6.574 hiljade nastala su kao posledica razlike između poreske osnovice pojedinih sredstava i obaveza i iznosa tih sredstava i obaveza iskazanih u bilansu stanja. Obračun odloženih poreskih obaveza je prikazan u sledećoj tabeli:

Alas Holding ad
*Napomene uz konsolidovane
 finansijske izveštaje*

U hiljadama RSD	2013.			2012.		
	Aktiva	Pasiva	Neto	Aktiva	Pasiva	Neto
Amortizacija osnovnih sredstava		2.233	2.233		8.757	8.757
Poreski kredit po osnovu ulaganja u osnovna sredstva						
Odloženo poresko sredstvo/obaveza, neto	-	2.233	2.233	-	8.757	8.757

14. NEMATERIJALNA ULAGANJA

Promene na nematerijalnim ulaganjima su prikazane u narednoj tabeli:

U hiljadama RSD	Licence i softveri	Investicije u toku i avansi	Ostala	Ukupno
			nematerijalna ulaganja	
Nabavna vrednost				
Stanje na 1. januar 2013.	30.797		292.716	323.615
Povećanja				
Prenos sa/na				
Ostala smanjenja	383		6.929	7.312
Stanje na 31. decembar 2013.	30.414	-	285.787	316.201
Akumulirana ispravka vrednosti				
Stanje 1. januar 2013.	28.501	-	26.950	55.451
Amortizacija za 2013. godinu	554	-	2.227	2.781
Prodaja/rashod	(1.076)	-	393	(683)
Stanje na 31. decembar 2013.	27.979	-	29.570	57.549
Sadašnja vrednost na dan 31. decembar 2013. godine	2.435	-	256.217	258.652
Sadašnja vrednost na dan 31. decembar 2012. godine	2.296	-	265.766	268.265

15. NEKRETNINE, POSTROJENJA I OPREMA

Promene na nekretninama, postrojenu i opremi su prikazane u narednoj tabeli:

<u>U hiljadama RSD</u>	<u>Zemljište</u>	<u>Građevinski objekti</u>	<u>Oprema</u>	<u>Investicije u toku i avansi</u>	<u>Ukupno</u>
Nabavna vrednost					
Stanje na 1. januar 2013.	131.909	708.631	1.828.939	48.271	2.717.750
Povećanja	10.867		77.909	2.916	91.692
Prenos sa/na					
Ostala smanjenja	-	41.114	-		(41.114)
Stanje na 31. decembar 2013.	142.776	667.517	1.906.848	51.187	2.768.328
Akumulirana ispravka vrednosti					
Stanje 1. januar 2013.	-	285.908	977.781		1.263.689
Amortizacija za 2013. godinu	-	17.779	182.122		199.901
Prodaja/rashod	-	(5.160)	(15.646)		(20.806)
Stanje na 31. decembar 2013.	-	298.527	1.144.257		1.442.784
Sadašnja vrednost na dan 31. decembar 2013. godine					
	142.776	368.990	762.591	51.187	1.325.544
Sadašnja vrednot na dan 31. decembar 2012. godine					
	131.909	422.723	851.158	48.271	1.454.061

Ulaganja u tuđa sredstva imaju nabavnu vrednost od 16.936 hiljada dinara i ispravku vrednosti od 10.718 hiljada dinara i obuhvacena su u okviru opreme

16.

Promene na investicionim nekretninama su prikazane u narednoj tabeli:

<u>U hiljadama RSD</u>	<u>Investicione</u>
Nabavna vrednost	
Stanje 1. januara 2013. godine	5.528
Nabavka	
Stanje na dan 31. decembra 2013. godine	5.528
Ispravka vrednosti	
Stanje 1. januara 2013. godine	3.471
Amortizacija	138
Stanje na dan 31. decembra 2013. godine	3.609
Sadašnja vrednost na dan 31. decembra 2013.	1.919
Sadašnja vrednost na dan 31. decembra 2012.	2.057

Investicione nekretnine u iznosu od RSD 1.919 hiljada na dan 31. decembar 2013. godine odnose se na izdavanje magacinskog prostora na pogonu Rakovac u zakup.

17. DUGOROČNI FINANSIJSKI PLASMANI

<u>U hiljadama RSD</u>	<u>2013.</u>	<u>2012.</u>
Učešća u kapitalu privrednih društva		
-Carinska zona Šabac	824	824
-Zorka Stan		148
-Vojvodina put	212	212
Ukupno	<u>1.184</u>	<u>1.184</u>
Ostali finansijski plasmani		
-Dugoročni zajmovi ostalim pravnim licima	143.207	164.916
-Dugoročno potraživanje za prodaju uloga	-	40.080
-Ostali dugoročni plasmani	17.800	24.882
-Ispravka vrednosti plasmana	-	
Ukupno	<u>161.007</u>	<u>229.878</u>
Stanje na dan 31. decembra	<u>162.191</u>	<u>231.062</u>

Društvo je, u skladu sa računovodstvenom politikom, na dan 31. decembra 2013. godine, učešća u kapitalu banaka i privrednih društava, vrednovalo po nabavnoj vrednosti kao hartije od vrednosti raspoložive za prodaju

18. ZALIHE

<u>U hiljadama RSD</u>	<u>2013.</u>	<u>2012.</u>
Materijal	125.985	133.927
Rezervni delovi	89.741	83.290
Alat i inventar	795	531
Ukupno	<u>216.521</u>	<u>217.748</u>
Gotovi proizvodi	490.044	424.758
Roba	12.958	12.014
Dati avansi za zalihe	17.864	7.661
<i>Minus: Ispravka vrednosti</i>		
Ukupno	<u>520.866</u>	<u>444.433</u>
Stanje na dan 31. decembra	<u>737.387</u>	<u>662.181</u>

Stalna sredstva namenjena prodaji u iznosu 2.092 hiljade dinara se odnose na opremu koju je Zorka Opeka nabavila radi dalje prodaje.

Alas Holding ad
Napomene uz konsolidovane
finansijske izveštaje

19. POTRAŽIVANJA

<u>U hiljadama RSD</u>	<u>2013.</u>	<u>2012.</u>
Potraživanja po osnovu prodaje		
Kupci u zemlji	347.991	344.928
Kupci u inostranstvu	80.697	88.411
Ukupno:	<u>428.688</u>	<u>433.339</u>
<i>Minus: Ispravka vrednosti</i>		
-Ispravka vrednosti kupaca u zemlji	186.096	166.033
-Ispravka vrednosti kupaca u inostranstvu	7.749	29.074
Ukupno:	<u>193.845</u>	<u>195.107</u>
Stanje na dan 31. decembra :	234.843	238.232
Ostala potraživanja iz poslovanja		
-Potraživanja od zaposlenih	428	970
-Ostala potraživanja od državnih organa	1.000	135
-Ostala potraživanja	840	368
-Potraživanja za prodaju udela		44.158
-Potraživanja za kamatu	10.028	
Stanje na dan 31. decembra :	<u>12.296</u>	<u>45.631</u>
Potraživanja za više plaćen porez na dobitak	<u>2.418</u>	<u>1.910</u>
Saldo na dan 31. decembra	<u>2.418</u>	<u>1.910</u>

20. KRATKOROČNI FINANSIJSKI PLASMANI

<u>U hiljadama RSD</u>	<u>2013.</u>	<u>2012.</u>
Ostali kratkoročni plasmani	119.461	118.499
Stanje na dan 31. decembra	<u>119.461</u>	<u>118.499</u>

21. GOTOVINSKI EKVIVALENTI I GOTOVINA

U hiljadama RSD

Tekući račun	
Devizni račun	
Blagajna	100
Ostala izdvojena sredstva	
Oročena novčana sredstva	

Stanje na dan 31. decembra

Deponovana novčana sredstva se nalaze kod domaćih banaka, oročena su na godišnju kamatnu stopu od 3 do 10 % na dinarske depozite a kamata na oročenja deviznih sredstva je 1

22. POREZ NA DODATU VREDOST I AKTIVNA VREMENSKA RAZGRANIČENJA

<u>U hiljadama RSD</u>	<u>2013.</u>	<u>2012.</u>
Porez na dodatu vrednost		
Ostala razgraničenja		
Stanje na dan 31. decembra	<u>38.636</u>	<u>40.700</u>

23. OSNOVNI KAPITAL

Osnovni kapital Društva u celini odnosi na obične akcije. Na dan 31. decembra 2013. godine, akcijski kapital se sastoji od 1.195.310 običnih akcija, pojedinačne nominalne vrednosti od 1.000 dinara. Sve emitovane akcije su u potpunosti uplaćene.

Većinski vlasnik Društva je Asamer Holding sa 86,96 % akcija i prava glasa.

Holding ad
*Napomene uz konsolidovane
 finansijske izveštaje*

Struktura akcijskog kapitala na dan 31. decembra 2013. godine je sledeća:

<u>Akcionar</u>	<u>Broj akcija</u>	<u>U hiljada RSD</u>	<u>glasa</u>
-Asamer Holding Austrija	1.039.494	1.039.494	86,97 %
-Fizička lica	58.341	58.341	4,88 %
-Ostala pravna lica	97.475	97.475	8,15 %
Ukupno	1.195.310	1.195.310	100.0%

Društvo krajnje kontroliše Asamer Holding AG iz Austrije.

24. DUGOROČNA REZERVISANJA

Struktura dugoročnih rezervisanja je prikazana kako sledi:

<u>U hiljadama RSD</u>	<u>2013.</u>	<u>2012.</u>
Rezervisanja za troškove obnavljanja rudnog blaga	271.789	277.278
Ostala dugoročna rezervisanja	3.468	3.769
Stanje dan 31. decembra	275.257	281.047

25. DUGOROČNE OBAVEZE

<u>U hiljadama RSD</u>	<u>2013.</u>	<u>2012.</u>
Dugoročni krediti	850.915	1.803.272
Dugoročne ostale finansijske obaveze	483	1.490
Stanje na dan 31. decembra	851.398	1.804.762

Alas Holding ad
Napomene uz konsolidovane
finansijske izveštaje

Dugoročne kredite čine:

	EUR	2013.	2012.
-Pichler			
-AH Praha			
-Asamer Holding			

Dugoročni krediti odobreni su Društvu sa rokom otplate do 2015 godine, uz kamatne stope u rasponu od 5,5 % do 7% na godišnjem nivou.

Dospeće navedenih kredita sa stanjem na dan 31. decembra 2013. godine je prikazano u sledećoj tabeli:

U hiljadama RSD

Period otplate
 Do 1 godine
 Od 1 do 5 godina
 Preko 5 godina

Ukupno	850.915	1.803.272
---------------	----------------	------------------

26. KRATKOROČNE FINANSIJSKE OBAVEZE

<u>U hiljadama RSD</u>	2013.	2012.
Kratkoročni krediti u zemlji	251.542	249.515
Deo dugoročnih kredita koji dospevaju do jedne godine	1.965.301	990.260
Deo dugoronih obaveza za lizing	-	
Ostale kratkoročne obaveze	17.997	12.484
Stanje na dan 31. decembra		1.252.259

Alas Holding ad
Napomene uz konsolidovane
finansijske izveštaje

	<u>EUR</u>	<u>2013.</u>	<u>2012.</u>
Societe	432.000	49.525	49.126
-Uni credit	369.544	42.365	42.024
-Intesa	1.080.000	123.813	122.816
-Raiffeisen	4.560.000	522.767	518.555
-AH Praha	1.500.000	171.963	852.887
-Erste	2.000.000	229.284	227.436
-Sberbanka	1.532.142	175.648	174.233
-Asamer Holding	6.635.000	760.650	862.553

Dugoročni krediti odobreni su Društvu sa rokom otplate do 2015 godine, uz kamatne stope u rasponu od 5,5 % do 7,5 % + 3 ili 6MEURIBOR na godišnjem nivou.

27.

U hiljadama RSD

28.

U hiljadama RSD

Obaveze za neto zarade i naknade zarada	1.			
Obaveze za porez na zarade i naknade zarada na teret zaposlenog				
Obaveze za doprinose na zarade i naknade zarada na teret zaposlenog				
Obaveze za doprinose na zarade i naknade zarada na teret poslodavca				
Obaveze koje se refundiraju				
Obaveze za dividendu				
Obaveze za kamatu				
Ostale obaveze				
Stanje na dan 31. decembra		<table border="1" style="width: 100%;"> <tr> <td style="text-align: right;">364.072</td> <td style="text-align: right;">262.453</td> </tr> </table>	364.072	262.453
364.072	262.453			

**29. OBAVEZE PO OSNOVU POREZA NA DODATU VREDNOST I
OSTALIH JAVNIH PRIHODA I PASIVNA VREMENSKA RAZGRANIČENJA**

<u>U hiljadama RSD</u>	<u>2013.</u>	<u>2012.</u>
Obaveze za porez na dodatu vrednost	1.215	422
Obaveze za poreze, carine i druge dažbine	21.089	18.158
Unapred obračunati troškovi-pvr	8.857	12.780
Odložene poreske obaveze	2.233	8.757
Obaveze za porez na dobit	-	121
Stanje na dan 31. decembra	<u>33.394</u>	<u>40.238</u>

30.

<u>U hiljadama RSD</u>	<u>2013.</u>	<u>2012.</u>
Date bankarske garancije	562.304	562.304
Ostalo	-	636
Stanje na dan 31. decembra	<u>562.304</u>	<u>562.940</u>

Na pozicijama vanbilansne evidencije iskazan je iznos na zalozi opreme i postrojenja za uzete kredite i to kod Zorka Keramika doo vrednost zaloge je 78.386 hiljada dinara, kod Zorka Alas kamen doo vrednost zaloge je 166.973 hiljade dinara a kod Alas Rakovca ad vrednost zaloge je 316.945 hiljada dinara.

31. OBELODANJIVANJE ODNOSA SA POVEZANIM LICIMA

Društvo je u 2013 godini ostvarivalo poslovne odnose sa povezanim licima iz inostranstva kao što je prikazano u pregledu:

	2012	2013
Kupci ino	13.576	15.932
Asamer Holding	11.753	14.094
Pichelr	1.823	1.838
Dobavljači ino	491.532	555.009
Asamer Holding	391.351	447.291
Asamer Kies	801	808
Alas Split	825	
Banat Mineral Group	654	4.246
Pichelr	57.322	61.756
Ziegelwerk Pichler	40.579	40.908
		308.379
	189.433	238.918
	10.743	69.461
	572	2.192
	572	2.192
Rashodi	109.392	161.007
Asamer Holding	77.329	1
Asamer Kies	573	4
Alas Split	1.503	94
Banat Mineral Group	4.492	3.829
AH Praha		47.528

32. POTENCIJALNE OBAVEZE

a) Rezervisanje po osnovu sudskih sporova

Društvo je uključeno u veći broj sudskih sporova koji proističu iz njegovog svakodnevnog poslovanja i odnose se na komercijalna i ugovorna pitanja, kao i pitanja koja se tiču radnih odnosa, a koja se rešavaju ili razmatraju u toku regularnog poslovanja. Društvo procenjuje verovatnoću negativnih ishoda ovih pitanja, kao i iznose verovatnih ili razumnih procena gubitaka. Razumne procene obuhvataju prosuđivanje rukovodstva nakon razmatranja informacija koje uključuju obaveštenja, poravnanja, procene od strane pravnog sektora, dostupne činjenice, identifikaciju potencijalnih odgovornih strana i njihove mogućnosti da doprinesu rešavanju, kao i prethodno iskustvo. Rezervisanje za sudske sporove se formira kada je verovatno da postoji obaveza čiji se iznos može pouzdano proceniti pažljivom analizom. Potrebno rezervisanje se može promeniti u budućnosti zbog novih događaja ili dobijanja novih informacija. Pitanja koja su ili potencijalne obaveze ili ne zadovoljavaju kriterijume za rezervisanje se obelodanjuju, osim ako je verovatnoća odliva resursa koji sadrže ekonomske koristi veoma mala.

33. DOGAĐAJI NAKON DATUMA BEZ OBRASNOG STANJA

Nakon izrade finansijskih izveštaja na dan 31.12.2013 nije bilo znacajnih promena.

U Zagrebu, 30. april 2014. godine

Lice odgovorno za sastavljanje

finansijskih izveštaja

P. Hammerschmid

poslovni zastupnik

MP

Hammerschmid Peter

**KONSOLIDOVANI GODIŠNJI IZVEŠTAJ
O POSLOVANJU AKCIONARSKOG DRUŠTVA "ALAS HOLDING" ZA 2013. GODINU**

I Opšti podaci	
1) poslovno ime, sedište i adresa, matični broj i PIB akcionarskog društva	Alas Holding a.d.; 21207 Ledinci; Dunavska 4; MB 07160330; PIB 100112489
2) web site i e-mail adresa	www.alas-holding.rs; s.djakovac@alas-holding.rs
3) broj i datum rešenja o upisu u registar privrednih subjekata	BD 1958; 15.2.2005
4) delatnost (šifra i opis)	6420; Delatnost holding kompanija
5) broj zaposlenih	4
6) broj akcionara	450
7) 10 najvećih akcionara (ime i prezime, poslovno ime pravnog lica sa brojem akcija i učešćem u osnovnom kapitalu)	Asamer Holding AG; 1039494; 86,96% Raiffesen banka; 45688; 3,82% Erste bank; 24173; 2,02% NLB banka; 14849; 1,24% Raiffesen banka; 7027; 0,59% Djakovac Sead; 2268; 0,19% Vuckovic Ljiljana; 1924; 0,16% Komerijalna banka; 1902; 0,16% Stojanovic Predrag; 1300; 0,11% Obuljen Davorko; 1040; 0,09%
8) vrednost osnovnog kapitala	1.195.310 rsd
9) broj izdatih akcija (običnih i prioriternih, sa ISIN brojem i CFI kodom)	1195310; ISIN RSZONEE24624 (obicne akcije); CFI ESVUFR
10) poslovno ime, sedište i poslovna adresa revizorske kuće koja je revidirala poslednji finansijski izveštaj	KPMG doo, Kraljice Natalije 11; 11000 Beograd.
11) poslovno ime organizovanog tržišta na koje su uključene akcije	Beogradska berza

II Podaci o upravi društva					
1) Članovi uprave	Predsednik Odbora direktora	Član Odbora direktora (Izvršni direktor)	Član Odbora direktora		
ime, prezime i prebivalište	Paul Höretzeder; Austrija	Peter Hammerschmid; Austrija	Dieter Feichtinger; Austrija		

Društvo je tokom 2013. godine nastavilo sa obavljanjem svojih poslovnih aktivnosti u delatnostima za koje je osnovano. Pre svega u oblasti pružanja usluga zavisnim kompanijama u oblasti kontrolinga, obracuna zarada, bezbednosti i zaštite na radu, iskopa i prodaje gline.

III Podaci o poslovanju društva

1. VERODOSTOJAN PRIKAZ RAZVOJA I REZULTATA POSLOVANJA DRUŠTVA, FINANSIJSKO STANJE I PODACI VAŽNI ZA PROCENU STANJA IMOVINE

Verodostojan prikaz razvoja i rezultata poslovanja društva, finansijsko stanje i podaci važni za procenu stanja imovine društva detaljno su prikazani i objašnjeni u okviru „Napomena uz finansijske izveštaje za godinu završenu 31.decembra 2013“.

U nastavku su prikazani samo neki od relevantnih parametara poslovanja, koji su značajni za pravilno razumevanje navedene materije.

Struktura ukupno ostvarenog rezultata poslovanja društva u 2013 godini:
(U 000 dinara)

Poslovni prihodi i rashodi				
	2013.		2012.	
Poslovni prihodi		2243843		2308247
Poslovni rashodi		2569845		2513391
Poslovni rezultat		-326002		-205144
Finansijski prihodi i rashodi				
	2013.		2012.	
Finansijski prihodi		263975		340862
Finansijski rashodi		474855		731932
Finansijski rezultat		-210880		-391070
Ostali prihodi i rashodi				
	2013.		2012.	
Ostali prihodi		32670		29769
Ostali rashodi		143771		233826

Rezultat ostalih prihoda i rashoda	-111101	-204057
---	----------------	----------------

Ukupan bruto rezultat

UKUPNI PRIHODI	2540488	2678878
UKUPNI RASHODI	3188471	3479149
Dobitak/(gubitak) pre oporezivanja	-647983	-800271

Neto dobitak po akciji:

Pokazatelj	2013.	2012.
Neto dobitak (gubitak) u 000 dinara	-647983	-800271
Prosečan broj akcija tokom godine	1195310	1195310
Neto dobitak po akciji u dinarima	-	-

Pokazatelji poslovanja društva u 2013. godini

• prinos na aktivu	-0,14
• prinos na kapital	-0,53
• profitna stopa	-
• stepen zaduženosti	0,94
• I i II stepen likvidnosti	0,01;0,12
• racio neto obrtnog fonda	-
• cena akcija - najviša i najniža u izveštajnom periodu, ako se trgovaio (posebno za redovne i prioritetne)	1.148; 149
• tržišna kapitalizacija na 31.12.2013.	178.101.190
• isplaćena dividenda po redovnoj i prioritetnoj akciji, za poslednje 3 godine, pojedinačno po godinama	-

2. OPIS OČEKIVANOG RAZVOJA DRUŠTVA U NAREDNOM PERIODU, PROMENA U POSLOVNIM POLITIKAMA I GLAVNIH RIZIKA I PRETNJI KOJIMA JE POSLOVANJE DRUŠTVA IZLOŽENO

Društvo je potpisalo Ugovor o mirovanju obaveza prema bankama. Poslovne mogućnosti se zasnivaju na najboljem mogućem znanju.

3. INFORMACIJE O ULAGANJIMA U CILJU ZAŠTITE ŽIVOTNE SREDINE

Po Zakonu Društvo uplaćuje naknade za zaštitu životne sredine i ta se sredstva na posredan način koriste za finansiranje projekata zaštite prirodne sredine.

4. VAŽNIJI POSLOVNI DOGAĐAJI KOJI SU NASTUPILI NAKON PROTEKA POSLOVNE GODINE ZA KOJU JE IZVEŠTAJ PRIPREMLJEN

Od dana bilansiranja do dana objavljivanja predmetnog izveštaja nije bilo bitnijih poslovnih događaja koji bi uticali na verodostojnost iskazanih finansijskih izveštaja.

5. AKTIVNOST DRUŠTVA NA POLJU ISTRAŽIVANJA I RAZVOJA

Društvo nije imalo aktivnosti na polju istraživanja i razvoja

6. PODACI O STEČENIM SOPSTVENIM AKCIJAMA

Društvo ne poseduje sopstvene akcije. Društvo nije sticalo sopstvene akcije od sačinjavanja prethodnog godišnjeg izvestaja.

7. UPRAVLJANJE RIZICIMA

Društvo je u svom redovnom poslovanju u različitom obimu izloženo određenim finansijskim rizicima i to:

- Tržišnim rizicima,
- Riziku likvidnosti,
- Kreditnom riziku.

Upravljanje rizicima u Društvu je usmereno na minimiziranje potencijalnih negativnih uticaja na finansijsko stanje i poslovanje Društva u situaciji nepredvidivosti finansijskih tržišta.

Tržišni rizik**(a) Rizik od promene kursa stranih valuta**

Društvo je izloženo riziku od promene kursa stranih valuta prilikom poslovanja. Devizni rizik nastaje u slučajevima neusklađenosti finansijskih sredstava i obaveza izraženih sa valutnom klauzulom. U meri u kojoj je to moguće, Društvo minimizira devizni rizik kroz minimiziranje otvorene devizne pozicije.

U narednoj tabeli je prikazana izloženost Društva deviznom riziku na dan 31. decembar 2013. godine:

U hiljadama RSD	EUR	RSD	Ukupno
Gotovina i gotovinski ekvivalenti	10.776	26.640	37.416
Potraživanja od kupaca	72.947	161.895	234.842
Kratkoročni finansijski plasmani	119.461	-	119.461
Učešća u kapitalu	-	1.184	1.184
Dugoročni finansijski plasmani	143.207	17.800	161.007
Ostala potraživanja	-	38.634	38.634
Ukupno	346.391	246.153	592.544
Dugoročna rezervisanja	-	275.257	275.257
Dugoročni krediti	850.915	-	850.915
Ostale dugoročne obaveze	-	483	483
Kratkoročne finansijske obaveze	2.234.840	-	2.234.840
Obaveze dobavljačima	563.440	332.102	895.542
Obaveze za kamatu	308.381	31.428	339.809
Ostale kratkoročne obaveze	-	46.099	46.099
Ukupno	3.957.576	685.369	4.642.945
Neto devizna pozicija na dan 31. decembar 2013.	(3.611.185)	(439.216)	(4.050.401)

U narednoj tabeli je prikazana izloženost Društva deviznom riziku na dan 31. decembar 2012. godine:

U hiljadama RSD	EUR	RSD	Ukupno
Gotovina i gotovinski ekvivalenti	53.350	127.342	180.692
Potraživanja	55.220	183.012	238.232
Kratkoročni finansijski plasmani	118.499	-	118.499
Učešća u kapitalu	-	1.184	1.184
Dugoročni finansijski plasmani	24.881	204.997	229.878
Ostala potraživanja	44.158	3.383	47.541
Ukupno	296.108	519.918	816.026
Dugoročna rezervisanja	-	281.047	281.047
Dugoročni krediti	1.803.272	-	1.803.272
Ostale dugoročne obaveze	-	1.490	1.490
Kratkoročne finansijske obaveze	1.239.775	12.484	1.252.259
Obaveze dobavljačima	563.324	160.371	723.695
Obavze za kamate	234.155	28.298	262.453
Ostale obaveze	-	31.481	31.481
Ukupno	3.840.526	515.171	4.355.697
Neto devizna pozicija na dan 31. decembar 2012.	(3.544.418)	(4.747)	(3.539.671)

(b) Rizik od promene kamatnih stopa

Društvo je izloženo raznim rizicima koji kroz efekte promena visine tržišnih kamatnih stopa deluju na njegov finansijski položaj i tokove gotovine. Poslovanje Društva je izloženo riziku promene kamatnih stopa u meri u kojoj kamatonosna sredstva (uključujući investicije) i kamatonosne obaveze dospevaju za naplatu u različito vreme ili u različitim iznosima.

S obzirom da Društvo nema značajnu kamatonosnu imovinu, prihod Društva i tokovi gotovine u velikoj meri su nezavisni od promena tržišnih kamatnih stopa. Rizik Društva od promena fer vrednosti kamatnih stopa proističe prvenstveno iz obaveza po osnovu finansijskog lizinga.

Društvo vrši analizu izloženosti riziku od promene kamatnih stopa na dinamičkoj osnovi uzimajući u obzir alternativne izvore finansiranja i refinansiranje, pre svega za dugoročne obaveze budući da one predstavljaju najznačajniju kamatonosnu poziciju. Aktivnosti upravljanja rizicima imaju za cilj da optimiziraju neto rashod od kamata, uz uslov da su tržišne kamatne stope na nivou koju je u skladu sa poslovnom strategijom Društva.

Rizik likvidnosti

Rizik likvidnosti je rizik da Društvo neće biti u mogućnosti da finansira sredstva odgovarajućim izvorima finansiranja sa stanovišta rokova i stopa i rizik nemogućnosti da se sredstvo realizuje po razumnoj ceni u odgovarajućem vremenskom okviru.

Društvo upravlja likvidnošću sa ciljem da osigura da izvori finansiranja budu raspoloživi za izmirenje obaveza u trenutku njihovog dospeća. Društvo neprekidno procenjuje rizik likvidnosti identifikovanjem i praćenjem promena u izvorima finansiranja potrebnim za ispunjenje poslovnih ciljeva Društva, a u skladu sa poslovnom strategijom Društva.

-Društvo ima pristup raznolikim izvorima finansiranja. Sredstva se prikupljaju putem:
-Depozita i
-Akcijskog kapitala.

Sledeća tabela predstavlja ročnost dospeća sredstava i obaveza, prema preostalom roku dospeća, na dan 31. decembra 2013. godine:

U hiljadama RSD	3 meseca				Ukupno
	Do 3 meseca	do 1 godine	1 do 5 godina	Preko 5 godina	
Gotovina i gotovinski ekvivalenti	37.416	-	-	-	37.416
Potraživanja	234.842	-	-	-	234.842
Kratkoročni finansijski plasmani	-	119.461	-	-	119.461
Učešća u kapitalu	-	-	-	1.184	1.184
Ostali dugoročni finansijski plasmani	-	-	161.007	-	161.007
Ostala potraživanja	38.634	-	-	-	38.634
Ukupno	310.892	119.461	161.007	1.184	592.544
Dugoročna rezervisanja	-	-	275.257	-	275.257
Dugoročni krediti	-	-	850.915	-	850.915
Ostale dugoročne obaveze	-	-	483	-	483
Kratkoročne finansijske obaveze	-	2.234.840	-	-	2.234.840
Obaveze iz poslovanja	895.543	-	-	-	895.543
Ostale kratkoročne obaveze	364.072	-	-	-	364.072
Ostale obaveze	46.099	-	-	-	46.099
Ukupno	1.305.714	2.234.840	1.126.655	-	4.667.209
Ročna neusklađenost na dan 31. decembar 2013.	(994.822)	(2.115.379)	(965.648)	1.184	(4.074.665)

Sledeća tabela predstavlja ročnost dospeća sredstava i obaveza, prema preostalom roku dospeća, na dan 31. decembra 2012. godine:

U hiljadama RSD	3 meseca				Ukupno
	Do 3 meseca	do 1 godine	1 do 5 godina	Preko 5 godina	
Gotovina i gotovinski ekvivalenti	180.692	-	-	-	180.692
Potraživanja	283.863	-	-	-	283.863
Kratkoročni finansijski plasmani	-	118.499	-	-	118.499
Učešća u kapitalu	-	-	-	1.184	1.184

durogoročni finansijski plasmani			229.878		229.878
potraživanja	42.610				42.610
o	507.165	118.499	229.878	1.184	856.726
očna rezervisanja				281.047	281.047
očni krediti			1.803.272		1.803.272
durogoročne obaveze			1.490		1.490
ročne finansijske obaveze		1.252.259			1.252.259
ze iz poslovanja	723.695				723.695
kratkoročne obaveze	262.453				262.453
obaveze	31.481				31.481
o	1.017.629	1.252.259	1.804.762	281.047	4.355.697

**neusklađenost
n 31. decembar 2012.**

ri rizik

rizik je rizik nastanka finansijskih gubitaka Društva kao rezultat kašnjenja klijenata ili druge ugovorne strane u nju ugovornih obaveza. Kreditni rizik se prvenstveno vezuje za izloženost Društva po osnovu gotovine i skih ekvivalenata, depozita u bankama i finansijskim institucijama, investiranja u hartije od vrednosti, ranja od pravnih i fizičkih lica i preuzetih obaveza.

je izloženo kreditnom riziku i obezbeđenje od kreditnog rizika uspostavljeno je preduzimanjem određenih mera i ští na nivou Društva. U slučaju neblagovremenog izmirivanja obaveza kupaca prema Društvu, istima se prekida a proizvoda. Pored prekida isporuka proizvoda, koriste se sledeći mehanizmi naplate: reprogramiranje duga, izacije sa pravnim licima, utuženja, vansudska poravnanja i ostalo.

31. decembar 2013. godine Društvo raspolože gotovinom i gotovinskim ekvivalentima u ukupnom iznosu od RSD hiljada (31. decembar 2012. godine: RSD 180692 hiljada), što po proceni rukovodstva predstavlja maksimalni rizik po osnovu ovih finansijskih sredstava.

ima politiku da izdaje garancije ili da se pojavljuje kao jamac u kreditnim poslovima samo prema svojim n ili pridruženim društvima. Na dan 31. decembar 2013. godine ne postoji izloženost Društva po osnovu ih obaveza ovog tipa.

ranja od kupaca

alna izloženost Društva po osnovu kreditnog rizika za potraživanja od kupaca po geografskim regionima data je ćoj tabeli:

<u>adama RSD</u>	<u>2013.</u>	<u>2012.</u>
i u zemlji	174.191	228.643
i u inostranstvu	72.947	55.220
- Evro zona	35.445	30.334
- Ostali	37.502	24.886
mo	247.138	283.863

Ostali dugoročni finansijski plasmani			229.878		229.878
Ostala potraživanja	42.610				42.610
Ukupno	507.165	118.499	229.878	1.184	856.726
Dugoročna rezervisanja				281.047	281.047
Dugoročni krediti			1.803.272		1.803.272
Ostale dugoročne obaveze			1.490		1.490
Kratkoročne finansijske obaveze		1.252.259			1.252.259
Obaveze iz poslovanja	723.695				723.695
Ostale kratkoročne obaveze	262.453				262.453
Ostale obaveze	31.481				31.481
Ukupno	1.017.629	1.252.259	1.804.762	281.047	4.355.697

Ročna neusklađenost na dan 31. decembar 2012.

Kreditni rizik

Kreditni rizik je rizik nastanka finansijskih gubitaka Društva kao rezultat kašnjenja klijenata ili druge ugovorne strane u izmirivanju ugovornih obaveza. Kreditni rizik se prvenstveno vezuje za izloženost Društva po osnovu gotovine i gotovinskih ekvivalenata, depozita u bankama i finansijskim institucijama, investiranja u hartije od vrednosti, potraživanja od pravnih i fizičkih lica i preuzetih obaveza.

Društvo je izloženo kreditnom riziku i obezbeđenje od kreditnog rizika uspostavljeno je preduzimanjem određenih mera i aktivnosti na nivou Društva. U slučaju neblagovremenog izmirivanja obaveza kupaca prema Društvu, istima se prekida isporuka proizvoda. Pored prekida isporuka proizvoda, koriste se sledeći mehanizmi naplate: reprogramiranje duga, kompenzacije sa pravnim licima, utuženja, vansudska poravnanja i ostalo.

Na dan 31. decembar 2013. godine Društvo raspolaže gotovinom i gotovinskim ekvivalentima u ukupnom iznosu od RSD 37416 hiljada (31. decembar 2012. godine: RSD 180692 hiljada), što po proceni rukovodstva predstavlja maksimalni kreditni rizik po osnovu ovih finansijskih sredstava.

Društvo ima politiku da izdaje garancije ili da se pojavljuje kao jamac u kreditnim poslovima samo prema svojim zavisnim ili pridruženim društvima. Na dan 31. decembar 2013. godine ne postoji izloženost Društva po osnovu preuzetih obaveza ovog tipa.

Potraživanja od kupaca

Maksimalna izloženost Društva po osnovu kreditnog rizika za potraživanja od kupaca po geografskim regionima data je u sledećoj tabeli:

<u>U hiljadama RSD</u>	<u>2013.</u>	<u>2012.</u>
Kupci u zemlji	174.191	228.643
Kupci u inostranstvu	72.947	55.220
- Evro zona	35.445	30.334
- Ostali	37.502	24.886
Ukupno	247.138	283.863

Ispravka vrednosti

Starosna struktura potraživanja od kupaca data je u narednoj tabeli:

<u>U hiljadama RSD</u>	<u>Bruto 2013.</u>	<u>Ispravka vrednosti 2013.</u>	<u>Bruto 2012.</u>	<u>Ispravka vrednosti 2012.</u>
Nedospela potraživanja	53.697	-	60.228	-
Docnja od 0 do 30 dana	56.788	-	53.620	-
Docnja od 31 do 60 dana	33.646	-	37.912	-
Docnja od 61 do 90 dana	27.807	-	26.217	-
Docnja od 91 do 180 dana	13.861	-	30.774	-
Docnja od 181 do 365dana	23.702	-	31.975	-
Docnja preko 365dana	219.186	(193.845)	242.361	(199.224)
Ukupno	428.687	(193.845)	483.087	(199.224)

Promene na ispravci vrednosti potraživanja od kupaca date su u narednoj tabeli:

<u>U hiljadama RSD</u>	<u>2013.</u>	<u>2012.</u>
Stanje 1. januara	199.224	41.846
Povećanja	-	157.378
Smanjenja	(5.379)	-
Otpisi		
Stanje 31. decembar	193.845	199.224

8. ZNAČAJNI POSLOVI SA POVEZANIM LICIMA


U svom redovnom poslovanju Društvo ostvaruje poslovne transakcije sa povezanim licima. Društvo pruža usluge povezanim pravnim licima i istovremeno je korisnik njihovih usluga. Odnosi između Društva i njegovih povezanih pravnih lica regulisani su na ugovornoj osnovi i po tržišnim uslovima.

	2012	2013
Kupci ino	13.576	15.932
Asamer Holding	11.753	14.094
Pichelr	1.823	1.838
Dobavljači ino	491.532	555.009
Asamer Holding	391.351	447.291
Asamer Kies	801	808
Alas Split	825	-
Banat Mineral Group	654	4.246
Pichelr	57.322	61.756
Ziegelwerk Pichler	40.579	40.908

Obaveze za kamate	200.176	308.379
AH Praha	189.433	238.918
Asamer Holding	10.743	69.461
Prihodi	572	2.192
Asamer Holding	572	2.192
Rashodi	109.392	161.007
Asamer Holding	77.329	109.552
Asamer Kies	573	4
Alas Split	1.503	94
Banat Mineral Group	4.492	3.829
AH Praha	25.495	47.528

U Ledincima, 30. april 2014. godine




Hammerschmid Peter