



ПОДАЦИ О ОБВЕЗНИКУ

Пословно име	PRIVREDNO DRUSTVO AD ZA PUTEVE VOJVODINAPUT-ZRENJANIN				
Матични број	08040648	ПИБ	101161435	Општина	ZRENJANIN
Место	ZRENJANIN	ПТТ број	23000		
Улица	ZARKA ZRENJANINA	Број	75		

ВРСТА ФИНАНСИЈСКОГ ИЗВЕШТАЈА

редовни годишњи финансијски извештај за 2013. годину.

ОБАВЕШТЕЊЕ О РАЗВРСТАВАЊУ (обавезно попуњавају привредна друштва, задруге, друга правна лица и огранци) словима

У складу са чланом 6. Закона о рачуноводству, а на основу података из финансијског извештаја за 2013. годину,
обвезник се разврстао као правно лице.

НАЧИН ДОСТАВЉАЊА ОБАВЕШТЕЊА О УТВРЂЕНИМ НЕДОСТАЦИМА/ПОТВРДЕ О РЕГИСТРАЦИЈИ

Начин доставе	<input type="text" value="Обвезнику на регистровану адресу."/>		
Назив	<input type="text"/>		
Општина	<input type="text"/>		
Место	<input type="text"/>	ПТТ број	<input type="text"/>
Улица	<input type="text"/>	Број	<input type="text"/>

ПОДАЦИ О ЛИЦУ ОДГОВОРНОМ ЗА САСТАВЉАЊЕ ФИНАНСИЈСКОГ ИЗВЕШТАЈА

Назив/име и презиме	<input type="text" value="710979855017"/>		
Место	<input type="text" value="ZRENJANIN"/>		
Улица	<input type="text" value="BUL. VELJKA VLAHOVICA"/>	Број	<input type="text" value="73"/>
E-mail	<input type="text" value="mgajilovic@vojvodinaput-zr.rs"/>		
Телефон	<input type="text" value="0608482206"/>		

ИЗЈАВА: Гарантујем тачност унетих података

Законски заступник обвезника			
Својеручни потпис	<hr/>		
Име	<input type="text" value="ALEKSANDAR"/>	М.П.	
Презиме	<input type="text" value="PETKOVIC"/>		
ЈМБГ	<input type="text" value="1711978710198"/>		

Popunjiva pravno lice - preduzetnik		
08040648 Maticni broj	Sifra delatnosti	101161435 PIB
Popunjiva Agencija za privredne registre		
750 1 2 3	19	20 21 22 23 24 25 26
Vrsta posla		

Naziv : **PRIVREDNO DRUSTVO AD ZA PUTEVE VOJVODINAPUT-ZRENJANIN**

Sediste : **ZRENJANIN, ZARKA ZRENJANINA 75**

BILANS STANJA



7005024066851

na dan **31.12.2013. godine**

- u hiljadama dinara

Grupa racuna, racun	P O Z I C I J A	AOP	Napomena broj	I z n o s	
				Tekuca godina	Prethodna godina
1	2	3	4	5	6
	AKTIVA				
	A. STALNA IMOVINA (002+003+004+005+009)	001		804732	902525
00	I. NEUPLACENI UPISANI KAPITAL	002			
012	II. GOODWILL	003			
01 bez 012	III. NEMATERIJALNA ULAGANJA	004		0	34
	IV. NEKRETNINE, POSTROJENJA, OPREMA I BIOLOSKA SREDSTVA (006+007+008)	005		763225	818459
020, 022, 023, 026, 027(deo), 028 (deo), 029	1. Nekretnine, postrojenja i oprema	006		763225	818459
024, 027(deo), 028 (deo)	2. Investicione nekretnine	007			
021, 025, 027(deo), 028(deo)	3. Bioloska sredstva	008			
	V. DUGOROCNI FINANSIJSKI PLASMANI (010+011)	009		41507	84032
030 do 032, 039 (deo)	1. Ucesca u kapitalu	010		695	695
033 do 038, 039 (deo) minus 037	2. Ostali dugorocni finansijski plasmani	011		40812	83337
	B. OBRтна IMOVINA (013+014+015)	012		1164214	1296616
10 do 13, 15	I. ZALIHE	013		82926	116039
14	II. STALNA SREDSTVA NAMENJENA PRODAJI I SREDSTVA POSLOVANJA KOJE SE OBUSTAVLJA	014			
	III. KRATKOROCNA POTRAZIVANJA, PLASMANI I GOTOVINA (016+017+018+019+020)	015		1081288	1180577
20, 21 i 22, osim 223	1. Potrazivanja	016		792193	881717
223	2. Potrazivanja za vise placen porez na dobitak	017			
23 minus 237	3. Kratkoročni finansijski plasmani	018		250045	256516
24	4. Gotovinski ekvivalenti i gotovina	019		9602	64

Grupa racuna, racun	P O Z I C I J A	AOP	Napomena broj	I z n o s	
				Tekuca godina	Prethodna godina
1	2	3	4	5	6
27 i 28 osim 288	5. Porez na dodatu vrednost i aktivna vremenska razgranicenja	020		29448	42280
288	V. ODLOZENA PORESKA SREDSTVA	021			
	G. POSLOVNA IMOVINA (001+012 +021)	022		1968946	2199141
29	D. GUBITAK IZNAD VISINE KAPITALA	023		470429	45737
	Dj. UKUPNA AKTIVA (022+023)	024		2439375	2244878
88	E. VANBILANSNA AKTIVA	025		631001	53223
	PASIVA				
	A.KAPITAL (102+103+104+105+106-107+108-109-110)	101			
30	I. OSNOVNI KAPITAL	102		295958	295958
31	II. NEUPLACENI UPISANI KAPITAL	103			
32	III. REZERVE	104		783	783
330 i 331	IV. REVALORIZACIONE REZERVE	105		104821	105710
332	V. NEREALIZOVANI DOBICI PO OSNOVU HARTIJA OD VREDNOSTI	106			
333	VI. NEREALIZOVANI GUBICI PO OSNOVU HARTIJA OD VREDNOSTI	107			
34	VII. NERASPOREDJENI DOBITAK	108		137449	136560
35	VIII. GUBITAK	109		529656	529656
037 i 237	IX. OTKUPLJENE SOPSTVENE AKCIJE	110		9355	9355
	B. DUGOROCNA REZERVISANJA I OBAVEZE (112+113+116)	111		2402038	2201640
40	I. DUGOROCNA REZERVISANJA	112		25686	26848
41	II. DUGOROCNE OBAVEZE (114+115)	113		189813	325903
414, 415	1. Dugorocni krediti	114		0	45996
41 bez 414 i 415	2. Ostale dugorocne obaveze	115		189813	279907
	III. KRATKOROCNE OBAVEZE (117+118+119+120+121+122)	116		2186539	1848889
42, osim 427	1. Kratkorocne finansijske obaveze	117		912260	862765
427	2. Obaveze po osnovu sredstava namenjenih prodaji i sredstava poslovanja koje se obustavlja	118			
43 i 44	3. Obaveze iz poslovanja	119		775273	666020
45 i 46	4. Ostale kratkorocne obaveze	120		465247	294515
47, 48 osim 481 i 49 osim 498	5. Obaveze po osnovu poreza na dodatu vrednost i ostalih javnih prihoda i pasivna vremenska razgranicenja	121		33759	25589
481	6. Obaveze po osnovu poreza na dobitak	122			

Grupa racuna, racun	P O Z I C I J A	AOP	Napomena broj	I z n o s	
				Tekuca godina	Prethodna godina
1	2	3	4	5	6
498	V. ODLOZENE PORESKE OBAVEZE	123		37337	43238
	G. UKUPNA PASIVA (101+111 +123)	124		2439375	2244878
89	D. VANBILANSNA PASIVA	125		631001	53223

U _____ dana 28.2. 2014. godine

Lice odgovorno za sastavljanje
finansijskog izveštaja

M.P.

Zakonski zastupnik

Obrazac propisan Pravilnikom o sadržini i formi obrazaca finansijskih izveštaja za privredna društva, zadruge, druga pravna lica i preduzetnike ("Službeni glasnik RS", br.114/06 , 5/07 , 119/08, 2/10, 101/12 , 118/12 i 3/2014)

Popunjiva pravno lice - preduzetnik					
08040648 Maticni broj		101161435 Sifra delatnosti		101161435 PIB	
Popunjiva Agencija za privredne registre					
750 1 2 3	19	20	21	22	23 24 25 26
Vrsta posla					

Naziv : **PRIVREDNO DRUSTVO AD ZA PUTEVE VOJVODINAPUT-ZRENJANIN**

Sediste : **ZRENJANIN, ZARKA ZRENJANINA 75**

BILANS USPEHA



7005024066868

u period **01.01.2013 do 31.12.2013**

- u hiljadama dinara

Grupa racuna, racun	POZICIJA	AOP	Napomena broj	Iznos	
				Tekuca godina	Prethodna godina
1	2	3	4	5	6
	A. PRIHODI I RASHODI IZ REDOVNOG POSLOVANJA				
	I. POSLOVNI PRIHODI (202+203+204-205+206)	201		159718	1127468
60 i 61	1. Prihodi od prodaje	202		134901	891473
62	2. Prihodi od aktiviranja ucinaka i robe	203		21966	235995
630	3. Povecanje vrednosti zaliha ucinaka	204			
631	4. Smanjenje vrednosti zaliha ucinaka	205			
64 i 65	5. Ostali poslovni prihodi	206		2851	0
	II. POSLOVNI RASHODI (208 DO 212)	207		516840	1517119
50	1. Nabavna vrednost prodate robe	208		8388	87797
51	2. Troskovi materijala	209		75097	845223
52	3. Troskovi zarada, naknada zarada i ostali licni rashodi	210		238701	309110
54	4. Troskovi amortizacije i rezervisanja	211		53791	54145
53 i 55	5. Ostali poslovni rashodi	212		140863	220844
	III. POSLOVNI DOBITAK (201-207)	213			
	IV. POSLOVNI GUBITAK (207-201)	214		357122	389651
66	V. FINANSIJSKI PRIHODI	215		5371	29976
56	VI. FINANSIJSKI RASHODI	216		141208	198475
67 i 68	VII. OSTALI PRIHODI	217		67492	57190
57 i 58	VIII. OSTALI RASHODI	218		5126	62282
	IX. DOBITAK IZ REDOVNOG POSLOVANJA PRE OPOREZIVANJA (213-214+ 215-216+217-218)	219			
	X. GUBITAK IZ REDOVNOG POSLOVANJA PRE OPOREZIVANJA (214-213- 215+216-217+218)	220		430593	563242
69 - 59	XI. NETO DOBITAK POSLOVANJA KOJE SE OBUSTAVLJA	221			
59 - 69	XII. NETO GUBITAK POSLOVANJA KOJE SE OBUSTAVLJA	222			

Grupa racuna, racun	P O Z I C I J A	AOP	Napomena broj	I z n o s	
				Tekuca godina	Prethodna godina
1	2	3	4	5	6
	B. DOBITAK PRE OPOREZIVANJA (219-220+221-222)	223			
	V. GUBITAK PRE OPOREZIVANJA (220-219+222-221)	224		430593	563242
	G. POREZ NA DOBITAK				
721	1. Poreski rashod perioda	225			
722	2. Odloženi poreski rashodi perioda	226		0	12151
722	3. Odloženi poreski prihodi perioda	227		5901	0
723	D. Isplacena licna primanja poslodavcu	228			
	Dj. NETO DOBITAK (223- 224- 225- 226+ 227- 228)	229			
	E. NETO GUBITAK (224- 223+ 225+ 226- 227 + 228)	230		424692	575393
	Ä...Â. NETO DOBITAK KOJI PRIPADA MANJINSKIM ULAGACIMA	231			
	Z. NETO DOBITAK KOJI PRIPADA VLASNICIMA MATICNOG PRAVNOG LICA	232			
	I. ZARADA PO AKCIJI				
	1. Osnovna zarada po akciji	233			
	2. Umanjenja (razvodnjena) zarada po akciji	234			

U _____ dana 28.2. 2014. godine

Lice odgovorno za sastavljanje
finansijskog izveštaja

M.P.

Zakonski zastupnik

Obrazac propisan Pravilnikom o sadržini i formi obrazaca finansijskih izveštaja za privredna društva, zadruga, druga pravna lica i preduzetnike ("Službeni glasnik RS", br.114/06 , 5/07 , 119/08, 2/10, 101/12 , 118/12 i 3/2014)

Popunjavanje pravno lice - preduzetnik		
08040648 Maticni broj	Sifra delatnosti	101161435 PIB
Popunjavanje Agencija za privredne registre		
750 1 2 3 Vrsta posla	19	20 21 22 23 24 25 26

Naziv : **PRIVREDNO DRUSTVO AD ZA PUTEVE VOJVODINAPUT-ZRENJANIN**

Sediste : **ZRENJANIN, ZARKA ZRENJANINA 75**

IZVESTAJ O TOKOVIMA GOTOVINE



7005024066875

u periodu od **01.01.2013. do 31.12.2013. godine**

- u hiljadama dinara

POZICIJA	AOP	Iznos	
		Tekuca godina	Prethodna godina
1	2	3	4
A. TOKOVI GOTOVINE IZ POSLOVNIH AKTIVNOSTI			
I. Prilivi gotovine iz poslovnih aktivnosti (1 do 3)	301	94381	1400690
1. Prodaja i primljeni avansi	302	92973	1375267
2. Primljene kamate iz poslovnih aktivnosti	303	4	696
3. Ostali prilivi iz redovnog poslovanja	304	1404	24727
II. Odlivi gotovine iz poslovnih aktivnosti (1 do 5)	305	84843	1096249
1. Isplate dobavljacima i dati avansi	306	2727	632636
2. Zarade, naknade zarada i ostali licni rashodi	307	79736	280562
3. Placene kamate	308	65	109216
4. Porez na dobitak	309		
5. Placanja po osnovu ostalih javnih prihoda	310	2315	73835
III. Neto priliv gotovine iz poslovnih aktivnosti (I-II)	311	9538	304441
IV. Neto odliv gotovine iz poslovnih aktivnosti (II-I)	312		
B. TOKOVI GOTOVINE IZ AKTIVNOSTI INVESTIRANJA			
I. Prilivi gotovine iz aktivnosti investiranja (1 do 5)	313	0	75096
1. Prodaja akcija i udela (neto prilivi)	314		
2. Prodaja nematerijalnih ulaganja, nekretnina, postrojenja, opreme i bioloških sredstava	315		
3. Ostali finansijski plasmani (neto prilivi)	316	0	75096
4. Primljene kamate iz aktivnosti investiranja	317		
5. Primljene dividende	318		
II. Odlivi gotovine iz aktivnosti investiranja (1 do 3)	319	0	35100
1. Kupovina akcija i udela (neto odlivi)	320		
2. Kupovina nematerijalnih ulaganja, nekretnina, postrojenja, opreme i bioloških sredstava	321		
3. Ostali finansijski plasmani (neto odlivi)	322	0	35100
III. Neto priliv gotovine iz aktivnosti investiranja (I-II)	323	0	39996
IV. Neto odliv gotovine iz aktivnosti investiranja (II-I)	324		

POZICIJA	AOP	I z n o s	
		Tekuca godina	Prethodna godina
1	2	3	4
V. TOKOVI GOTOVINE IZ AKTIVNOSTI FINANSIRANJA			
I. Prilivi gotovine iz aktivnosti finansiranja (1 do 3)	325	0	51350
1. Uvecanje osnovnog kapitala	326		
2. Dugorocni i kratkorocni krediti (neto prilivi)	327	0	51350
3. Ostale dugorocne i kratkorocne obaveze	328		
II. Odlivi gotovine iz aktivnosti finansiranja (1 do 4)	329	0	395736
1. Otkup sopstvenih akcija i udela	330	0	1128
2. Dugorocni i kratkorocni krediti i ostale obaveze (neto odlivi)	331	0	382606
3. Finansijski lizing	332	0	12002
4. Isplacene dividende	333		
III. Neto priliv gotovine iz aktivnosti finansiranja (I - II)	334		
IV. Neto odliv gotovine iz aktivnosti finansiranja (II - I)	335	0	344386
G. SVEGA PRILIVI GOTOVINE (301+313+325)	336	94381	1527136
D. SVEGA ODLIVI GOTOVINE (305+319+329)	337	84843	1527085
Dj. NETO PRILIVI GOTOVINE (336-337)	338	9538	51
E. NETO ODLIV GOTOVINE (337-336)	339		
Ä...Å". GOTOVINA NA POCETKU OBRACUNSKOG PERIODA	340	64	13
Z. POZITIVNE KURSNE RAZLIKE PO OSNOVU PRERACUNA GOTOVINE	341		
I. NEGATIVNE KURSNE RAZLIKE PO OSNOVU PRERACUNA GOTOVINE	342		
J. GOTOVINA NA KRAJU OBRACUNSKOG PERIODA (338-339+340+341-342)	343	9602	64

U _____ dana 28.2. 2014. godine

Lice odgovorno za sastavljanje
finansijskog izvestaja

M.P.

Zakonski zastupnik

Obrazac propisan Pravilnikom o sadržini i formi obrazaca finansijskih izveštaja za privredna društva, zadruge, druga pravna lica i preduzetnike ("Službeni glasnik RS", br.114/06, 5/07, 119/08, 2/10, 101/12, 118/12 i 3/2014)

Popunjiva pravno lice - preduzetnik		
08040648 Maticni broj	<input type="text"/> Sifra delatnosti	101161435 PIB
Popunjiva Agencija za privredne registre		
750 1 2 3 Vrsta posla	<input type="text"/> 19	<input type="text"/> <input type="text"/> <input type="text"/> <input type="text"/> <input type="text"/> <input type="text"/> <input type="text"/> 20 21 22 23 24 25 26

Naziv : **PRIVREDNO DRUSTVO AD ZA PUTEVE VOJVODINAPUT-ZRENJANIN**

Sediste : **ZRENJANIN, ZARKA ZRENJANINA 75**

IZVESTAJ O PROMENAMA NA KAPITALU



7005024066899

u periodu od **01.01.2013. do 31.12.2013. godine**

- u hiljadama dinara

Red . br.	O P I S	AOP	Osnovni kapital (grupa 30 bez 309)	AOP	Ostali kapital (racun 309)	AOP	Neuplaceni upisani kapital (grupa 31)	AOP	Emisiona premija (racun 320)
	1		2		3		4		5
1	Stanje na dan 01.01. prethodne godine _____	401	295958	414		427		440	
2	Ispravka materijalno znacajnih gresaka i promena racunovodstvenih politika u prethodnoj godini - povecanje	402		415		428		441	
3	Ispravka materijalno znacajnih gresaka i promena racunovodstvenih politika u prethodnoj godini - smanjenje	403		416		429		442	
4	Korigovano pocetno stanje na dan 01.01. prethodne godine _____ (red.br. 1+2-3)	404	295958	417		430		443	
5	Ukupna povecanja u prethodnoj godini	405		418		431		444	
6	Ukupna smanjenja u prethodnoj godini	406		419		432		445	
7	Stanje na dan 31.12. prethodne godine _____ (red.br. 4+5-6)	407	295958	420		433		446	
8	Ispravka materijalno znacajnih gresaka i promena racunovodstvenih politika u tekucoj godini - povecanje	408		421		434		447	
9	Ispravka materijalno znacajnih gresaka i promena racunovodstvenih politika u tekucoj godini - smanjenje	409		422		435		448	
10	Korigovano pocetno stanje na dan 01.01. tekuće godine _____ (red.br. 7+8-9)	410	295958	423		436		449	
11	Ukupna povecanja u tekucoj godini	411		424		437		450	
12	Ukupna smanjenja u tekucoj godini	412		425		438		451	
13	Stanje na dan 31.12. tekuće godine _____ (red.br. 10+11-12)	413	295958	426		439		452	

Red. br.	O P I S	AOP	Rezerve (racun 321, 322)	AOP	Revalorizacione rezerve (racuni 330 i 331)	AOP	Nerealizovani dobiti po osnovu hartija od vrednosti (racun 332)	AOP	Nerealizovani gubici po osnovu hartija od vrednosti (racun 333)
	1		6		7		8		9
1	Stanje na dan 01.01. prethodne godine _____	453	783	466	107195	479		492	
2	Ispravka materijalno znacajnih gresaka i promena racunovodstvenih politika u prethodnoj godini - povecanje	454		467		480		493	
3	Ispravka materijalno znacajnih gresaka i promena racunovodstvenih politika u prethodnoj godini - smanjenje	455		468		481		494	
4	Korigovano pocetno stanje na dan 01.01. prethodne godine _____ (red.br. 1+2-3)	456	783	469	107195	482		495	
5	Ukupna povecanja u prethodnoj godini	457		470		483		496	
6	Ukupna smanjenja u prethodnoj godini	458		471	1485	484		497	
7	Stanje na dan 31.12. prethodne godine _____(red.br. 4+5-6)	459	783	472	105710	485		498	
8	Ispravka materijalno znacajnih gresaka i promena racunovodstvenih politika u tekucoj godini - povecanje	460		473		486		499	
9	Ispravka materijalno znacajnih gresaka i promena racunovodstvenih politika u tekucoj godini - smanjenje	461		474		487		500	
10	Korigovano pocetno stanje na dan 01.01. tekuce godine _____ (red.br. 7+8-9)	462	783	475	105710	488		501	
11	Ukupna povecanja u tekucoj godini	463		476		489		502	
12	Ukupna smanjenja u tekucoj godini	464		477	889	490		503	
13	Stanje na dan 31.12. tekuce godine _____(red.br. 10+11-12)	465	783	478	104821	491		504	

Red. br.	O P I S	AOP	Nerasporedjeni dobitak (grupa 34)	AOP	Gubitak do visine kapitala (grupa 35)	AOP	Otkupljene sopstvene akcije i udeli (racun 037,237)	AOP	Ukupno (kol.2+3+4+5+6+7+8-9+10-11-12)
	1		10		11		12		13
1	Stanje na dan 01.01. prethodne godine _____	505	165959	518		531	8226	544	561669
2	Ispravka materijalno znacajnih gresaka i promena racunovodstvenih politika u prethodnoj godini - povecanje	506		519		532		545	
3	Ispravka materijalno znacajnih gresaka i promena racunovodstvenih politika u prethodnoj godini - smanjenje	507	30884	520		533		546	30884
4	Korigovano pocetno stanje na dan 01.01. prethodne godine _____ (red.br. 1+2-3)	508	135075	521		534	8226	547	530785
5	Ukupna povecanja u prethodnoj godini	509	1485	522	529656	535	1129	548	1485
6	Ukupna smanjenja u prethodnoj godini	510		523		536		549	532270
7	Stanje na dan 31.12. prethodne godine _____(red.br. 4+5-6)	511	136560	524	529656	537	9355	550	
8	Ispravka materijalno znacajnih gresaka i promena racunovodstvenih politika u tekucoj godini - povecanje	512		525		538		551	
9	Ispravka materijalno znacajnih gresaka i promena racunovodstvenih politika u tekucoj godini - smanjenje	513		526		539		552	
10	Korigovano pocetno stanje na dan 01.01. tekuce godine _____ (red.br. 7+8-9)	514	136560	527	529656	540	9355	553	
11	Ukupna povecanja u tekucoj godini	515	889	528		541		554	
12	Ukupna smanjenja u tekucoj godini	516		529		542		555	
13	Stanje na dan 31.12. tekuce godine _____(red.br. 10+11-12)	517	137449	530	529656	543	9355	556	

Red. br.	O P I S	AOP	Gubitak iznad visine kapitala (grupa 29)
	1		14
1	Stanje na dan 01.01. prethodne godine _____	557	
2	Ispravka materijalno znacajnih gresaka i promena racunovodstvenih politika u prethodnoj godini - povecanje	558	
3	Ispravka materijalno znacajnih gresaka i promena racunovodstvenih politika u prethodnoj godini - smanjenje	559	
4	Korigovano pocetno stanje na dan 01.01. prethodne godine _____ (red.br. 1+2-3)	560	
5	Ukupna povecanja u prethodnoj godini	561	45737
6	Ukupna smanjenja u prethodnoj godini	562	
7	Stanje na dan 31.12. prethodne godine _____(red.br. 4+5-6)	563	45737
8	Ispravka materijalno znacajnih gresaka i promena racunovodstvenih politika u tekucoj godini - povecanje	564	
9	Ispravka materijalno znacajnih gresaka i promena racunovodstvenih politika u tekucoj godini - smanjenje	565	
10	Korigovano pocetno stanje na dan 01.01. tekuce godine _____ (red.br. 7+8-9)	566	45737
11	Ukupna povecanja u tekucoj godini	567	424692
12	Ukupna smanjenja u tekucoj godini	568	
13	Stanje na dan 31.12. tekuce godine _____(red.br. 10+11-12)	569	470429

U _____ dana 28.2. 2014. godine

Lice odgovorno za sastavljanje
finansijskog izvestaja

M.P.

Zakonski zastupnik

Obrazac propisan Pravilnikom o sadržini i formi obrazaca finansijskih izveštaja za privredna društva, zadruge, druga pravna lica i preduzetnike ("Službeni glasnik RS", br.114/06 , 5/07 , 119/08, 2/10, 101/12 , 118/12 i 3/2014)

Popunjiva pravno lice - preduzetnik		
08040648 Maticni broj	Sifra delatnosti	101161435 PIB
Popunjiva Agencija za privredne registre		
750 1 2 3 Vrsta posla	19	20 21 22 23 24 25 26

Naziv : **PRIVREDNO DRUSTVO AD ZA PUTEVE VOJVODINAPUT-ZRENJANIN**

Sediste : **ZRENJANIN, ZARKA ZRENJANINA 75**

STATISTICKI ANEKS



7005024066882

za 2013. godinu

I OPSTI PODACI O PRAVNOM LICU ODOSNO PREDUZETNIKU

O P I S	AOP	Tekuca godina	Prethodna godina
1	2	3	4
1. Broj meseci poslovanja (oznaka od 1 do 12)	601	12	12
2. Oznaka za velicinu (oznaka od 1 do 4)	602	3	4
3. Oznaka za vlasnistvo (oznaka od 1 do 5)	603	2	2
4. Broj stranih (pravnih ili fizickih) lica koja imaju ucesce u kapitalu	604		
5. Prosecan broj zaposlenih na osnovu stanja krajem svakog meseca (ceo broj)	605	248	370

II BRUTO PROMENE NEMATERIJALNIH ULAGANJA I NEKRETNINA, POSTROJENJA, OPREME I BIOLOSKIH SREDSTAVA

- iznosi u hiljadama dinara

Grupa racuna, racun	O P I S	AOP	Bruto	Ispravka vrednosti	Neto (kol. 4-5)
1	2	3	4	5	6
01	1. Nematerijalna ulaganja				
	1.1. Stanje na pocetku godine	606	688	654	34
	1.2. Povecanja (nabavke) u toku godine	607		XXXXXXXXXXXXX	
	1.3. Smanjenja u toku godine	608	0	XXXXXXXXXXXXX	34
	1.4. Revalorizacija	609		XXXXXXXXXXXXX	
	1.5. Stanje na kraju godine (606+607-608+609)	610	688	688	0
02	2. Nekretnine, postrojenja, oprema i bioloska sredstva				
	2.1. Stanje na pocetku godine	611	1585730	767271	818459
	2.2. Povecanja (nabavke) u toku godine	612		XXXXXXXXXXXXX	
	2.3. Smanjenja u toku godine	613	16818	XXXXXXXXXXXXX	55234
	2.4. Revalorizacija	614		XXXXXXXXXXXXX	
	2.5. Stanje na kraju godine (611+612-613+614)	615	1568912	805687	763225

III STRUKTURA ZALIHA

- iznosi u hiljadama dinara

Grupa racuna, racun	OPIS	AOP	Tekuca godina	Prethodna godina
1	2	3	4	5
10	1. Zalihe materijala	616	19905	36628
11	2. Nedovrsena proizvodnja	617		
12	3. Gotovi proizvodi	618	57725	63446
13	4. Roba	619		
14	5. Stalna sredstva namenjena prodaji	620		
15	6. Dati avansi	621	5296	15965
	7. SVEGA (616+617+618+619+620+621=013+014)	622	82926	116039

IV STRUKTURA OSNOVNOG KAPITALA

- iznosi u hiljadama dinara

Grupa racuna, racun	OPIS	AOP	Tekuca godina	Prethodna godina
1	2	3	4	5
300	1. Akcijski kapital	623	295958	295958
	u tome : strani kapital	624		
301	2. Udeli drustva sa ogranicenom odgovornoscu	625		
	u tome : strani kapital	626		
302	3. Ulozi clanova ortackog i komanditnog drustva	627		
	u tome : strani kapital	628		
303	4. Drzavni kapital	629		
304	5. Drustveni kapital	630		
305	6. Zadruzni udeli	631		
309	7. Ostali osnovni kapital	632		
30	SVEGA (623+625+627+629+630+631+632=102)	633	295958	295958

V STRUKTURA AKCIJSKOG KAPITALA

- broj akcija kao ceo broj

- iznosi u hiljadama dinara

Grupa racuna, racun	OPIS	AOP	Tekuca godina	Prethodna godina
1	2	3	4	5
	1. Obicne akcije			
	1.1. Broj obicnih akcija	634	295958	295958
deo 300	1.2. Nominalna vrednost obicnih akcija - ukupno	635	295958	295958
	2. Prioritetne akcije			
	2.1. Broj prioritetnih akcija	636		
deo 300	2.2. Nominalna vrednost prioritetnih akcija - ukupno	637		
300	3. SVEGA -nominalna vrednost akcija (635+637=623)	638	295958	295958

VI POTRAZIVANJE I OBAVEZE

- iznosi u hiljadama dinara

Grupa racuna, racun	O P I S	AOP	Tekuca godina	Prethodna godina
1	2	3	4	5
20	1. Potrazivanja po osnovu prodaje (stanje na kraju godine 639 <= 016)	639	449103	589877
43	2. Obaveze iz poslovanja (stanje na kraju godine 640 <= 119)	640	775273	666020
deo 228	3. Potrazivanja u toku godine od drustava za osiguranje za naknadu stete (dugovni promet bez pocetnog stanja)	641		
27	4. Porez na dodatu vrednost - prethodni porez (godisnji iznos po poreskim prijavama)	642	37350	111340
43	5. Obaveze iz poslovanja (potrazni promet bez pocetnog stanja)	643	187671	941602
450	6. Obaveze za neto zarade i naknade zarada (potrazni promet bez pocetnog stanja)	644	129215	163853
451	7. Obaveze za porez na zarade i naknade zarada na teret zaposlenog (potrazni promet bez pocetnog stanja)	645	15127	31773
452	8. Obaveze za doprinose na zarade i naknade zarada na teret zaposlenog (potrazni promet bez pocetnog stanja)	646	33903	51615
461, 462 i 723	9. Obaveze za dividende, ucesce u dobitku i licna primanja poslodavca (potrazni promet bez pocetnog stanja)	647		
465	10. Obaveze prema fizickim licima za naknade po ugovorima (potrazni promet bez pocetnog stanja)	648	5348	4796
47	11. Obaveze za PDV (godisnji iznos po poreskim prijavama)	649	12289	41246
	12. Kontrolni zbir (od 639 do 649)	650	1645279	2602122

VII DRUGI TROSKOVI I RASHODI

- iznosi u hiljadama dinara

Grupa racuna, racun	O P I S	AOP	Tekuca godina	Prethodna godina
1	2	3	4	5
513	1. Troškovi goriva i energije	651	24623	97719
520	2. Troškovi zarada i naknada zarada (bruto)	652	134058	177565
521	3. Troškovi poreza i doprinosa na zarade i naknade zarada na teret poslodavca	653	80896	105582
522, 523, 524 i 525	4. Troškovi naknada fizickim licima (bruto) po osnovu ugovora	654	9171	7918
526	5. Troškovi naknada clanovima upravnog i nadzornog odbora (bruto)	655	2311	30
529	6. Ostali licni rashodi i naknade	656	12265	18015
53	7. Troškovi proizvodnih usluga	657	107946	179833
533, deo 540 i deo 525	8. Troškovi zakupnina	658	98760	95611
deo 533, deo 540 i deo 525	9. Troškovi zakupnina zemljišta	659		
536, 537	10. Troškovi istrazivanja i razvoja	660		
540	11. Troškovi amortizacije	661	53791	54145
552	12. Troškovi premija osiguranja	662	5861	9291
553	13. Troškovi platnog prometa	663	31	1727

Grupa racuna, racun	O P I S	AOP	Tekuca godina	Prethodna godina
1	2	3	4	5
554	14. Troškovi članarina	664	453	1486
555	15. Troškovi poreza	665	1050	1036
556	16. Troškovi doprinosa	666		
562	17. Rashodi kamata	667	126135	139757
deo 560, deo 561 i 562	18. Rashodi kamata i deo finansijskih rashoda	668	126884	140325
deo 560, deo 561 i deo 562	19. Rashodi kamata po kreditima od banaka i dfo	669	111561	115216
deo 579	20. Rashodi za humanitarne, kulturne, zdravstvene, obrazovne, naučne i verske namene, za zaštitu čovekove sredine i za sportske namene	670	4470	732
	21. Kontrolni zbir (od 651 do 670)	671	900266	1145988

VIII DRUGI PRIHODI

- iznosi u hiljadama dinara

Grupa racuna, racun	O P I S	AOP	Tekuca godina	Prethodna godina
1	2	3	4	5
60	1. Prihodi od prodaje robe	672	940	29279
640	2. Prihodi od premija, subvencija, dotacija, regresa, kompenzacija i povraćaja poreskih dazbina	673		
641	3. Prihodi po osnovu uslovljenih donacija	674		
deo 650	4. Prihodi od zakupnina za zemljište	675		
651	5. Prihodi od članarina	676		
deo 660, deo 661, 662	6. Prihodi od kamata	677	4454	29976
deo 660, deo 661 i deo 662	7. Prihodi od kamata po računima i depozitima u bankama i ostalim finansijskim organizacijama	678		
deo 660, deo 661 i deo 669	8. Prihodi na osnovu dividendi i ucesca u dobitku	679		
	9. Kontrolni zbir (672 do 679)	680	5394	59255

IX OSTALI PODACI

- iznosi u hiljadama dinara

O P I S	AOP	Tekuca godina	Prethodna godina
1	2	3	4
1. Obaveze za akcize (prema godisnjem obracunu akciza)	681		
2. Obracunate carine i druge uvozne dazbine (ukupan godisnji iznos prema obracunu)	682		
3. Kapitalne subvencije i druga državna dodeljivanja za izgradnju i nabavku osnovnih sredstava i nematerijalnih ulaganja	683		
4. Državna dodeljivanja za premije, regres i pokrice tekucih troškova poslovanja	684		
5. Ostala državna dodeljivanja	685		
6. Primljene donacije iz inostranstva i druga bespovratna sredstva u novcu ili naturi od inostranih pravnih i fizickih lica	686		
7. Licna primanja preduzetnika iz neto dobitka (popunjavaju samo preduzetnici)	687		
8. Kontrolni zbir (od 681 do 687)	688		

X RAZGRANIČENI NEGATIVNI NETO EFEKTI UGOVORENE VALUTNE KLAUZULE I KURSNIH RAZLIKA

- iznosi u hiljadama dinara

OPIS	AOP	Tekuca godina	Prethodna godina
1	2	3	4
1. Početno stanje razgraničenog neto efekta ugovorene valutne klauzule	689		
2. Razgraničeni neto efekat ugovorene valutne klauzule	690		
3. Srazmerni deo ukinutog razgraničenog neto efekta ugovorene valutne klauzule	691		
4. Preostali iznos razgraničenog neto efekta ugovorene valutne klauzule (red. br. 1 + red. br. 2 - red. br. 3)	692		
5. Početno stanje razgraničenog neto efekta kursnih razlika	693	21898	30213
6. Razgraničeni neto efekat kursnih razlika	694		
7. Srazmerni deo ukinutog razgraničenog neto efekta kursnih razlika	695	9328	8315
8. Preostali iznos razgraničenog neto efekta kursnih razlika (red.br. 5 + red.br. 6 - red.br. 7)	696	12570	21898

XI RAZGRANIČENI POZITIVNI NETO EFEKTI UGOVORENE VALUTNE KLAUZULE I KURSNIH RAZLIKA

- iznosi u hiljadama dinara

OPIS	AOP	Tekuca godina	Prethodna godina
1	2	3	4
1. Početno stanje razgraničenog neto efekta ugovorene valutne klauzule	697		
2. Razgraničeni neto efekat ugovorene valutne klauzule	698		
3. Srazmerni deo ukinutog razgraničenog neto efekta ugovorene valutne klauzule	699		
4. Preostali iznos razgraničenog neto efekta ugovorene valutne klauzule (red. br. 1 + red. br. 2 - red. br. 3)	700		
5. Početno stanje razgraničenog neto efekta kursnih razlika	701		
6. Razgraničeni neto efekat kursnih razlika	702		
7. Srazmerni deo ukinutog razgraničenog neto efekta kursnih razlika	703		
8. Preostali iznos razgraničenog neto efekta kursnih razlika (red.br. 5 + red.br. 6 - red.br. 7)	704		

U _____ dana 28.2. 2014. godine

Lice odgovorno za sastavljanje
finansijskog izveštaja

M.P.

Zakonski zastupnik

Obrazac propisan Pravilnikom o sadržini i formi obrazaca finansijskih izveštaja za privredna društva, zadruge, druga pravna lica i preduzetnike ("Službeni glasnik RS", br.114/06 , 5/07 , 119/08, 2/10, 101/12 , 118/12 i 3/2014)

N A P O M E N A

Do momenta sačinjavanja i objavljivanja ovog izveštaja društvo nije obavilo reviziju redovnih godišnjih finansijskih izveštaja društva za 2013.g.

Ovo društvo će kao obveznik revizije najkasnije do 30. septembra 2014.g. razmotriti izveštaj o obavljenoj reviziji u skladu sa Zakonom o računovodstvu i reviziji ("Službeni glasnik RS" broj 46/06 i 111/09) kada će i doneti odgovarajuće odluke koje će naknadno objaviti.

**PRIVREDNO DRUŠTVO ZA PUTEVE
AD „VOJVODINAPUT-ZRENJANIN“**

GODIŠNJI IZVEŠTAJ O POSLOVANJU

2013

S A D R Ž A J

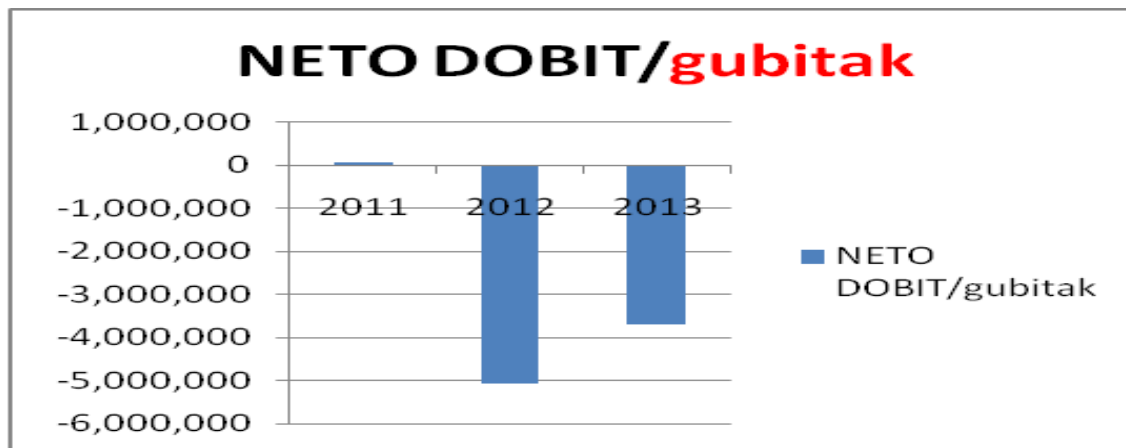
1.	UVOD	19
2.	USLOVI I OCENA POSLOVANJA	22
3.	ANALIZA REZULTATA POSLOVANJA	24
3.1.	Uporedni rezultati poslovanja 2013/2012/2011	24
3.2.	Struktura ukupnih poslovnih prihoda	25
3.2.1.	Uporedni pregled realizacije	7
3.2.2.	Struktura ostalih prihoda.....	7
3.3.	Rashodi.....	27
3.3.1.	Struktura materijalnih troškova	9
3.3.2.	Struktura troškova zarada, naknada zarada i ostalih ličnih rashoda	28
3.3.3.	Amortizacija	29
3.3.4.	Ostali poslovni rashodi	29
3.3.5.	Finansijski rashodi	30
3.3.6.	Ostali rashodi	30
3.3.7.	Nabavna vrednost prodate robe	31
3.3.8.	Poslovni rezultat.....	31
4.	ISTORISKI PREGLED OSTVARENIH PRIHODA I RASHODA U PERIODU 2003-2013	32
5.	BILANS STANJA NA DAN 31.12.2013	33
6.	INDIKATORI ZA OCENU STANJA I REZULTATA POSLOVANJA	34
6.1.	Indikatori ekonomičnosti poslovanja.....	34
6.2.	Indikatori bruto i neto finansijskog rezultata	34
6.3.	Indikatori stabilnosti privrednog društva	35
6.4.	Indikatori finansijske stabilnosti privrednog društva.....	36
6.5.	Indikatori po zaposlenom	37
7.	PREGLED ISPLAĆENIH SREDSTAVA ZA ZARADE	18
8.	PREGLED INVESTICIONOG OPREMANJA.....	19
9.	PREGLED UPRAVLJANJA LJUDSKIM RESURSIMA	20
9.1.	Pregled broja zaposlenih po stepenu stručne spreme i starosti.....	21
9.2.	Analiza nedostatka kadrova i rešenja	41
9.3.	Licence koje poseduje Privredno društvo u 2013. godini	Error! Bookmark not defined.
10.	ZAKLJUČAK.....	42

1. UVOD

Prezentovani izveštaj o poslovanju AD "Vojvodinaput-Zrenjanin" predstavlja pregled svih značajnijih aktivnosti i događaja koji su se desili u periodu 01.01.do 31.12.2013. godine.

Privredno društvo za puteve AD "Vojvodinaput Zrenjanin" u 2013. godini ostvarilo je ukupan prihod od 2,02 miliona EUR.

OPIS	2011	2012	2013	13/12%	13/11 %
UKUPNI PRIHODI	17,037,098	10,706,871	2,028,757	18,95	11,91
UKUPNI RASHODI	16,955,055	15,671,777	5,784,733	36,91	34,12
EBITDA	2,039,222	-2,994,421	-2,046,861	68.36	-100.37
NETO DOBIT/GUBITAK	66,940	-5,072,018	-3,704,503	73,04	-5,534,06



U 2013. godine u odnosu na 2012 EUR dinar je depresirao za 0,81%, dok u odnosu na 2011.godinu depresijacija iznosi 12,29% (*posmatrano u proseku na celu godinu*).

Neto dobit/**gubitak** u 2013. godini je ostvaren u iznosu od **-3,704,503 €**.

U izveštaju su prezentovani rezultati poslovanja i uslovi pod kojima se poslovalo. Poslovni rezultati sa ocenom poslovanja su prezentovani preko finansijskih izveštaja, tabelarno i grafički.

2. USLOVI I OCENA POSLOVANJA

Građevinska privreda Srbije i Vojvodine u 2013. godini poslovala je u izrazito nepovoljnom privrednom ambijentu, koje je dovelo do značajnog smanjenja obima poslova. Ekonomska finansijska kriza ovu privrednu delatnost dovela je u još teži položaj.

Posledice finansijske krize dovele su do pada aktivnosti građevinske privrede od početka 2009 godine, što se prenelo na 2010, 2011, 2012 i na 2013 godinu. U 2009 godini, u odnosu na 2008 godinu vrednost izvedenih građevinskih radova manja je za 21,5%, dok se u 2010 godini, uočava i dalji pad vrednosti izvedenih građevinskih radova za 15,96%, da bi i u 2011 vrednost izvedenih građevinskih radova se smanjila još za 13,78% i nastavio sa padom od 1,4% u 2012 godini. Vrednost izvedenih radova za period januar-decembar 2013. godine opala je za 15,3% u odnosu na isti period 2012. godine. Posmatrano prema vrsti građevina, vrednost radova izvedenih na zgradama u tom periodu porasla je za 4,1%, dok je na ostalim građevinama opala za 25,1%. Vrednost novih ugovora za period januar-decembar 2013. godine opala je za 28,9% u odnosu na isti period 2012. godine.

Efekte svetske ekonomske krize u mnogome su se odrazili na poslovanje AD Vojvodinaput-Zrenjanin i u 2013 godini. Restrikcije u budžetu i nedostatak izvora finansiranja za puteve imao je za posledicu smanjenje aktivnosti na poslovima održavanja putne mreže, zaustavljanje investicija u magistralne i regionalne puteve, pa i zaustavljanja radova po ranije zaključenim ugovorima. Radovi na poslovima održavanja puteva I i II reda, finansirani od strane JP „Putevi Srbije“ vršili su se u okviru umanjnih finansijskih sredstava.

Za radove izvršene u ranijim godinama za državne investitore, građevinska preduzeća potražuju znatna sredstva, pa zbog otežane naplate ovih potraživanja ulazi se u sve veće dugove prema bankama. Sa druge strane, iako plaćanje od strane države i javnih preduzeća često izostane, PDV se plaća na fakturisanu realizaciju, što takođe znatno utiče na likvidnost građevinskih kompanija.

Preduzeće je iskazalo visoku nelikvidnost tokom 2012. i 2013. godine (*blokada računa 750 dana*).

Ovakvo stanje karakteriše protekle 2013. godine u kome su prihodi po osnovu izgradnje i održavanja putne mreže ostvareni u iznosu od samo 1,013,253 eura.

U periodu 01.01. do 31.12.2013 godine:

- Stopa inflacije se tokom 2013. godine kretala ispod donje granice dozvoljenog odstupanja od cilja i iznosila je 2,2%¹ za 2013 godinu. Ona je niža pre svega zbog veoma povoljnih vremenskih prilika, koje su rezultirale padom cena voća i manjim rastom cena povrća od sezonski uobičajenog. Inflatorni pritisci su tokom 2013. godine bili veoma niski, najviše zahvaljujući merama monetarne politike, padu cena primarnih poljoprivrednih proizvoda, relativnoj stabilnosti kursa dinara;
- U odnosu na EUR dinar je depresirao za 0,81% (*posmatrano u proseku na celu godinu*).

Ovakav privredni ambijent odrazio se i na poslovanje privrednog društva u prethodnom periodu.

¹ Narodna banka Srbije, Izveštaj o inflaciji,

I pored naznaka izlaska iz krize u 2013. godini, cela prethodna godina u Republici Srbiji karakteriše smanjenjem investicione aktivnosti u građevinskoj industriji, naročito u delu niskogradnje.

Blagi optimizam u građevinskoj delatnosti daju najave države o investicijama u infrastrukturu i železnicu.

U prvom kvartalu 2013. godine nije bilo značajnijih radova na rekonstrukciji putne mreže. U ovom periodu radilo se uglavnom na zimskom održavanju putne mreže, i sanaciji udarnih rupa.

U poređenju sa prvim kvartalom 2012 godine, u 2013 godini, realizacija je za 51,01 % manja.

U drugom kvartalu 2013. godine, radilo se vrlo malo na poslovima redovnog i zimskog održavanja tokom aprila i maja, što se i odrazilo na prihode po osnovu održavanja putne mreže i realizacija je u odnosu na 2012. godinu manja za 89,91%.

U trećem i četvrtom kvartalu radilo se na održavanju i rekonstrukciji postojeće putne mreže, u znatno manjem obimu nego što je to bilo i planirano, tako da je ukupna realizacija u 2013. godini u odnosu na 2012. godinu manja za 73,17%.

Kada je u pitanju IMS (integrisani sistem menadžmenta), u februaru 2013. godine - čim su se stekli finansijski uslovi i izmirila stara dugovanja prema sertifikacionom telu SGS iz Beograda, uspešno su izvršeni zakasneli nadzori nad primenom sva tri uspostavljena i sertifikovana sistema (ISO 9001, ISO 14001 i OHSAS 18001). Do tada suspendovani sertifikati vraćeni su u stanje validnosti, a izvršena je uspešna resertifikacija QMS sistema (za uspostavljeni ISO 9001). Međutim, zbog teške finansijske situacije i konstantne blokade poslovnog računa u julu 2013. godine sertifikacionom telu nije omogućeno redovno vršenje nadzora nad primenom uspostavljenih sistema, što je dovelo do toga da se gore pomenuti sertifikati ponovo stave pod suspenziju, počevši od 29.08.2013. god., a ne duže od 28.03. 2014. godine.

U toku 2013. god. izvršeno je ukupno 6 preispitivanja IMS od strane rukovodstva (iz oblasti: QMS, EMS i OH&S), a sprovedena je i redovna interna provera celokupnog sistema u skladu sa godišnjim planom internih provera (za sve uspostavljene procese u svim organizacionim jedinicama AD). Idenifikovano je ukupno 47 neusaglašenosti, na osnovu kojih je doneto 64 K/P mere i 1 predlog za unapređenje sistema. Na kraju godine ukupan broj donetih K/P mera iznosio je 69, od čega je realizovano svega 5, dok su 63 mere stavljene u stanje hibernacije (do momenta sticanja uslova za njihovu realizaciju), a 1 mera je ostala ne realizovana. Izraženo u procentima, stepen sprovedenosti korektivnih i preventivnih mera za 2013. godinu iznosi svega 7%, što je posmatrajući period od 2006. godine, najgore zabeležen rezultat (2006 – 18%; 2007 – 52%; 2008 – 79%; 2009 - 87%; 2010 – 91%; 2011 – 87%; 2012 – 42%).

Razlog ovako malog procenta realizacije donetih K/P mera su pre svega loša finansijska situacija u privrednom društvu, što je prouzrokovalo marginalizovanje i ne poštovanje uspostavljene dokumentacije IMS, zahteva sertifikovanih standarda, kao i važeće zakonske regulative iz oblasti bezbednosti i zdravlja na radu, protivpožarne zaštite, zaštite životne sredine, ali i one iz oblasti redovnog poslovanja društva. Sve gore navedeno dovelo je do toga da se u februaru mesecu ove godine odustane od daljeg nadzora nad primenom uspostavljenih sistema ISO 14001 i OHSAS 18001, tako da su sertifikati za njih povučeni trajno, dok je nakon izvršenog nadzora nad primenom uspostavljenog QMS-a 03.03.2014. godine sertifikat (ISO 9001) uspešno obnovljen i dobio je ponovo status validnog. Predmet sertifikacije za uspostavljeni QMS je smanjen i sveden na najužu delatnost (koja obuhvata: projektovanje, izgradnju, rekonstrukciju i održavanje objekata niskogradnje), a smanjen je i obim sertifikacije (zbog oduzimanja dela teritorije, pojedinih postrojenja, ali i zbog racionalizacije finansijskih troškova u svrhu sertifikacije uspostavljenog QMS) i to samo na centralnu lokaciju tzv. Headoffice u Zrenjaninu.

Trenutno stanje sertifikata IMS:

– **ISO 9001:2008** - SISTEM MENADŽMENTA KVALITETOM

br. sertifikata: CH03/0831.00 – **važnost: do 09. Septembra 2015. (OBNOVLJEN - VALIDAN)**

– **ISO 14001:2004** - SISTEM MENADŽMENTA ZAŠTITOM ŽIVOTNE SREDINE

br. sertifikata: CH08/0953.00 – **važnost: do 20. Jula 2014. (POVUČEN)**

– **OHSAS 18001:2007** - SISTEM MENADŽMENTA BEZBEDNOŠĆU I ZDRAVLJEM NA RADU

br. sertifikata: CH08/1122.00 - **važnost: do 20. Jula 2014. (POVUČEN)**

DELOKRUG CERTIFIKACIJE (za QMS):

»Projektovanje, izgradnja, rekonstrukcija i održavanje objekata niskogradnje.«

3. ANALIZA REZULTATA POSLOVANJA

3.1. Uporedni rezultati poslovanja 2013/2012/2011

(u 000 dinara)

Red.br.	OPIS EKONOMSKIH KATEGORIJA	2013 godina			2012.g.	2011.g.	Index % 2013/12	Index % 2013/11
		Plan	Ostvarenje	Index %				
1	PRIHODI	1,160,000	232,581	20.05	1,214,634	1,739,338	19.15	13.37
2	RASHODI	1,274,626	663,174	52.03	1,777,876	1,730,962	37.30	38.31
2.1	Troškovi materijala	763,650	75,097	9.83	845,223	661,552	8.88	11.35
2.2	Troškovi zarada,naknada zarada i ostalih ličnih rashoda	200,000	238,701	119.35	309,110	357,734	77.22	66.73
2.3	Troškovi amortizacije	65,386	53,791	82.27	54,145	56,929	99.35	94.49
2.4	Ostali poslovni rashodi	154,152	140,863	91.38	220,844	268,570	63.78	52.45
2.5	Finansijski rashodi	23,486	141,208	601.24	198,475	210,884	71.15	66.96
2.6	Ostali rashodi	14,852	5,126	34.51	62,282	2,346	8,23	218,50
2.7	Nab.vrednost prod.robe	53,100	8,388	15.80	87,797	172,947	9.55	4.85
3	Dobit pre oporezivanja	-114,626	-430,593	-375.65	-563,242	8,376	76.45	5,140.80
4	Porezi na dobit	0	5,901	0	12,151	1,542	48,56	382.68
5	Neto dobit	-114,626	-424,692	-370.50	-575,393	6,834	73.81	-6,214.40

3.2. Struktura ukupnih poslovnih prihoda

(u 000 dinara)

Red.Br.	UKUPNI POSLOVNI PRIHODI	2013 godina			2012.g.	2011.g.	Index % 2013/12	Index % 2013/11
		Plan	Ostvarenje	Index %				
1	Ukupni prihodi	1,160,000	232,581	20.05	1,214,634	1,739,338	19.15	13.37
2	poslovni prihodi	1,160,000	159,718	13.77	1,127,468	1,619,855	14.17	9.86
3	Finansijski prihodi	0	5,371	0.00	29,976	9,042	17.92	59.40
4	Ostali prihodi	0	67,492	0.00	57,190	110,441	118.01	61.11

U narednim tabelama je uporedno prikazana ostvarena realizacija u 2011, 2012 i 2013 godini, kao i uporedni prikaz ostvarenih rezultata poslovanja u ovim godinama.

3.2.1. Uporedni pregled realizacije

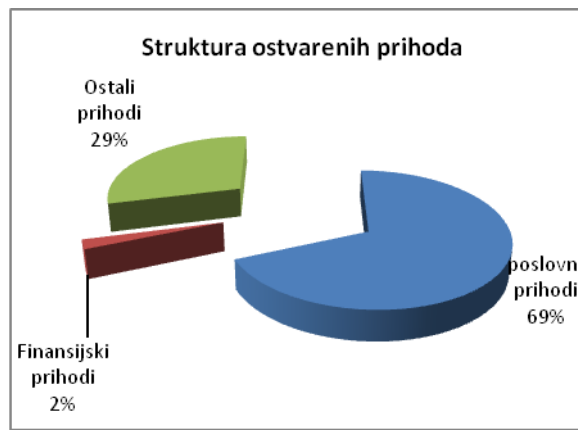
Realizacija	2013.g.	2012.g.	2011.g.	2010.g.	Index % 2013/12	Index % 2013/11	Index % 2013/10
RSD	232,384,472	866,209,996	1,245,971,084	1,405,588,079	26.83	18.65	16.53
€	2,027,043	7,635,540	12,204,491	13,323,337	26.55	16.61	15.21
RSD/€	114.6421	113.4445	102.0912	105.4982	101.06	112.29	108.67

U poređenju sa 2012. godinom, u 2013. godini, prikazano u eurima, realizacija je za 73,45% manja. Takođe, u odnosu na 2011. godinu realizacija je manja za 83,39%, dok je u odnosu na 2010. manja za 84,79%.

Ukupni poslovni prihodi su u 2013. godini ostvareni u iznosu od 232.581 hiljada dinara.

U poređenju sa Planom za 2013. godinu, ostvaren je pad od 79,95 %. Takođe, i u odnosu na 2012.g. ostvaren je pad za 80,85%. Razlog se nalazi u znatno manjoj ostvarenoj realizaciji u odnosu na prošle periode.

U ukupnim prihodima, poslovni prihodi u iznosu od 159.718 hiljade dinara učestvuje sa 68,67%, ostali prihodi u iznosu od 67.492 hiljada dinara učestvuju sa 29,02% a sa 2,31% učestvuju finansijski prihodi.



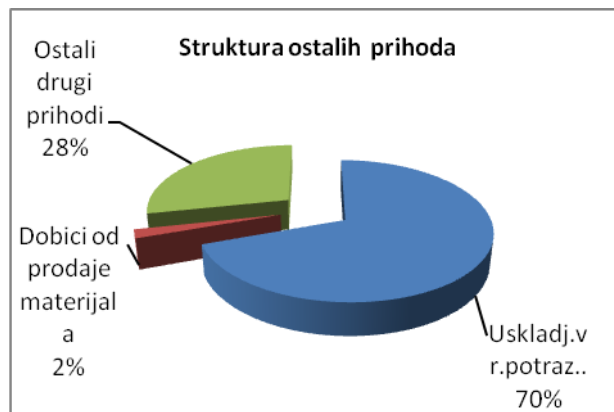
3.2.2. Struktura ostalih prihoda

(u 000 dinara)

Red.Br.	OSTALI PRIHODI	2013. godina			2012.g.	2011.g.	Index % 2013/12	Index % 2013/11
		Plan	Ostvarenje	Index %				
1	Ostali prihodi	0	67,492	0.00	57,190	110,441	118.01	61.11
2	Uskladj.vr.potraz.	0	46,973	0.00	39,240	60,284	119.71	77.92
3	Dobici od prodaje materijala	0	1,390	0.00	3,489	27,761	39.84	5.01
4	Ostali drugi prihodi	0	19,129	0.00	14,461	22,396	132.28	85.41

Naplata privremeno otpisanih potraživanja je veća u odnosu na 2012,ali istovremeno i manja u odnosu na 2011.godinu. Realizovana je sa 46.973 hiljada dinara u 2013 godini.

U strukturi ostalih prihoda, prihodi od uskladjivanja vred. potraživanja naplaćena vrednost je 46.973 hiljade dinara učestvuje 69,60%, dobiti od prodaje rez. delova i materijala od 1.390 hiljade din. učestvuju sa 2,06% dok ostali drugi prihodi u iznosu od 19,129 hiljade dinara učestvuju sa 28,34% .



3.3. Rashodi

(u 000 dinara)

Red.Br.	RASHODI	2013.godina			2012.g.	2011.g.	Index % 2013/12	Index % 2013/11
		Plan	Ostvarenje	Index %				
1	Ukupni poslovni rashodi	1,274,626	663,174	52.03	1,777,876	1,761,846	37.30	37.64
1.1	Materijalni troškovi	763,650	75,097	9.83	845,223	661,552	8.88	11.35
1.2	Troškovi zarada,naknada zarada i ostalih ličnih rashoda	200,000	238,701	119.35	309,110	388,306	77.22	61.47
1.3	Troškovi amortizacije	65,386	53,791	82.27	54,145	56,929	99.35	94.49
1.4	Ostali poslovni rashodi	154,152	140,863	91.38	220,844	268,570	63.78	52.45
1.5	Finansijski rashodi	23,486	141,208	601.24	198,475	211,197	71.15	66.86
1.6	Ostali rashodi	14,852	5,126	34.51	62,282	2,345	8.23	218.59
1.7	Nab.vrednost prod.robe	53,100	8,388	0.00	87,797	172,947	9.55	4.85

Ukupni poslovni rashodi u posmatranom periodu ostvareni su u iznosu od 663.174 hiljada dinara. U poređenju sa planiranim rashodima ostvareno je manje za 47,97%. Iskazan pad je u delu materijalnih troškova, ostalih rashoda i nabavne vrednosti prodane robe.

3.3.1. Struktura materijalnih troškova

(u 000 dinara)

Red.Br.	OPIS	2013 godina			2012.g.	2011.g.	Index % 2013/12	Index % 2013/11
		Plan	Ostvarenje	Index %				
1	Materijalni troškovi	763,650	75,097	9.83	845,223	661,552	8.88	11.35
1.1	Troškovi sirovina i osnovnog materijala	557,840	46,452	8.33	726,670	489,448	6.39	9.49
1.1.1	Troškovi građevinskog materijala	296,870	37,226	12.54	491,814	437,668	7.57	8.51
1.1.2	Troškovi bitumena	260,970	9,226	3.54	234,856	51,780	3.93	17.82
1.2	Troškovi pomoćnog i sitnog materijala	11,088	1,477	13.32	9,468	16,756	15.60	8.81
1.3	Troškovi kancelariskog materijala	100	95	95.00	893	1,295	10.64	7.34
1.4	Troškovi rezervnih delova	45,968	2,450	5.33	10,473	14,567	23.39	16.82
1.5	Troškovi električne energije i grejanje	45,042	3,167	7.03	5,696	27,897	55.60	11.35
1.6	Troškovi goriva i maziva	103,612	21,456	20.71	92,023	111,589	23.32	19.23

Materijalni troškovi su ostvareni u proseku manje za 91,67% od planiranih kategorija.

U odnosu na prošlu i 2011.godinu troškovi su, takođe, znatno niži.

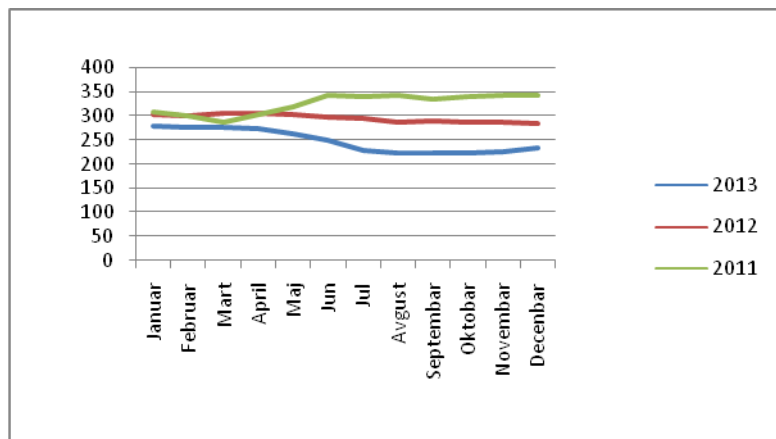
3.3.2. Troškova zarada, naknada zarada i ostalih ličnih rashoda

(u 000 dinara)

Red.Br.	OPIS	2013 godina			2012.g.	2011.g.	Index % 2013/12	Index % 2013/11
		Plan	Ostvarenje	Index %				
2	Troškovi zarada, naknada zarada i ostalih ličnih rashoda	200,000	238,701	119.35	309,110	368,879	77,22	64,71

U delu troškova zarada, naknada zarada i ostalih ličnih rashoda, ostvaren je rast od 19,35% u odnosu na planiranu veličinu, dok u odnosu na 2012.g. ostvareno je manje za 22,78%. U odnosu na 2011.godinu utrošeno je manje sredstava za zarade za 35,29%.

Kretanje broja zaposlenih po mesecima



Meseci	2013	2012	2011	Index % 2013/12	Index % 2013/11
Januar	280	303	309	92.41	90.61
Februar	278	300	300	92.67	92.67
Mart	277	306	288	90.52	96.18
April	275	306	304	89.87	90.46
Maj	263	303	320	86.80	82.19
Jun	250	299	341	83.61	73.31
Jul	228	294	339	77.55	67.26
Avgust	223	288	342	77.43	65.20
Septembar	222	289	334	76.82	66.47
Oktobar	222	287	339	77.35	66.08
Novembar	226	286	342	79.02	68.33
Decenbar	233	284	341	82.04	77.02
PROSEK		295.42	324.92	91.36	82.18

3.3.3. Amortizacija

(u 000 dinara)

Red.Br.	OPIS	2013 godina			2012.g.	2011.g.	Index % 2013/12	Index % 2013/11
		Plan	Ostvarenje	Index %				
3	Amortizacija	78,228	53,791	69.21	54,145	56,929	99.34	94.49

Amortizacija je ostvarena za 30,79% manje od planirane. Troškovi amortizacije su u ovoj godini ostvareni manje iz razloga nerealizacije nabavke osnovnih sredsta koji su bili planirani za nabavku u 2012.godini.

3.3.4. Ostali poslovni rashodi

(u 000 dinara)

Red. Br.	OPIS	2013 godina			2012.g.	2011.g.	Index % 2013/12	Index % 2013/11
		Plan	Ostvarenje	Index %				
4	Ostali poslovni rashodi	211,897	140,863	91.38	220,844	268,570	63.78	52.45
4.1	Troškovi usluga kooperanata	168,064	5,474	79.01	73,700	99,514	7.43	5.50
4.2	Troškovi usluga održavanja	5,800	1,332	12.69	5,832	7,757	22.84	17.17
4.3	Troškovi zakupa	84	98,760	167,738.60	95,611	87,425	103.29	112.97
4.4	Ostali zroškovi proizvodni i neproizvodnih usluga	37,949	35,297	307.71	45,701	73,874	77.23	47.78

Ostali poslovni rashodi su za 8,62% niži u odnosu na planirane veličine.

Finansijski rashodi

(u 000 dinara)

Red.Br.	OPIS	2013godina			2012.g.	2011.g.	Index % 2013/12	Index % 2013/11
		Plan	Ostvarenje	Index %				
5	Finansijski rashodi	23,486	141,208	601.24	198,475	211,196	71.15	66.86
5.1	Rashodi na ime kamata	23,486	136,212	632.89	148,640	199,865	91.64	68.15
5.2	Negativne kursne razlike	0	4,435	0.00	47,439	8,984	9.35	49.37
5.3	Drugi troškovi fin.rashoda	0	561	0	2,396	2,347	23.41	23.90

Planirani finansijski rashodi su dosta niži u odnosu na ostvarene. U odnosu na 2012. i 2011. godinu finansijski rashodi su niži za 28,85% i 33,14%.

Ceneći strukturu troškova, i relativno visoki nivo ovih troškova, rezultat je male realizacije naplate potraživanja. Uvažavajući činjenicu da je učešće JP "Putevi Srbije" u ukupnim prihodima većinsko, realno je očekivati ovakav rast i u narednim periodima, ukoliko ne dođe do promene u rešenju načina finansiranja u javne puteve.

Što se ostalih investitora tiče, naplata potraživanja od Fonda za kapitalna ulaganja AP Vojvodine vršena u roku od 9-12 meseci, od Grada Zrenjanina preko 12 meseci, dok je zanemarljiva naplata od opština srednjeg i severnog Banata (Žitište, Secanj, Nova Crnja....).

Otežana naplata potraživanja i sveukupni uslovi poslovanja, prouzrokovali su nelikvidnost uz dužu blokadu računa.

3.3.5. Ostali rashodi

(u 000 dinara)

Red.Br.	OPIS	2013 godina			2012.g.	2011.g.	Index % 2013/12	Index % 2013/11
		Plan	Ostvarenje	Index %				
6	Ostali rashodi	0	5,126	0.00	62,282	2,346	8.23	218.50
6.1	Donacije	0	0	0.00	210	313	0.00	0.00
6.2	Kazne	0	47	0.00	282	1,032	16.67	4.55
6.3	Gubici po osnovu rashoda i manjkovi	0	5,079	0.00	7,964	762	163.77	666.54
6.4	Obezvredjivanje kapitala	0	0	0.00	53,826	239	0.00	0.00

Ostali rashodi su relativno mali i nemaju nekog većeg uticaja na rezultate poslovanja.

3.3.6. Nabavna vrednost prodane robe

(u 000 dinara)

Red.Br.	OPIS	2013 godina			2012.g.	2011.g.	Index % 2013/12	Index % 2013/11
		Plan	Ostvarenje	Index %				
7	Nabavna vrednost prodane robe	53,100	8,388	633.05	87,797	172,946	9.55	4.85
7.1	Nabavna vrednost robe u tranzitu	0	939	0	28,301	114,082	3.32	0.82
7.2	Nabavna vrednost materijala i rez.del	53,100	7,449	712.85	59,496	58,864	12.52	12.66

Posmatrajući ukupne rashode po kategorijama i njihovim poređenjem sa ostvarenjima prethodnih godina kao i uvažavajući razloge njihovog nastanka može se u načelu istaći nedovoljna realizacija sa slabom naplatom potraživanja.

3.3.7. Poslovni rezultat

(u 000 dinara)

Red.Br.	OPIS	2013 godina			2012.g.	2011.g.	Index % 2013/12	Index % 2013/11
		Plan	Ostvarenje	Index %				
8	Dobit pre oporezivanja	-114,626	-430,593	491.37	-563,242	8,657	76.45	-4,973.93
9	Porez na dobit	0	5,901	0	12,151	2,154	48.56	273.96
10	Neto Dohodak	-114,626	-424,692	501.97	-575,393	6,503	73.81	-6,530.71

Poslovni rezultat je negativan, ostvaren je neto gubitak u iznos od 424.692 hiljade dinara.

Nepovoljan privredni ambijent odrazio se i na poslovanje privrednog društva. Naime i pored naznaka izlaska iz krize, cela prethodna godina u Republici Srbiji karakteriše smanjenjem investicione aktivnosti. Restrikcije u budžetu i nedostatak izvora finansiranja za puteve glavni je razlog smanjenja investicione aktivnosti.

4. ISTORISKI PREGLED OSTVARENIH PRIHODA I RASHODA U PERIODU 2003-2013



(u 000 dinara)

Godine	2003	2004	2005	2006	2007	2008	2009	2010	2011	2012	2013
Prihodi	511,016	606,424	999,115	1,530,401	1,599,340	2,400,899	2,170,420	1,914,246	1,739,337	1,214,634	232,581
Rashodi	503,093	604,701	994,134	1,498,811	1,569,711	2,349,404	2,115,420	1,905,589	1,730,962	1,777,876	663,174
Dobit pre oporezivanja	7,923	1,723	4,981	31,590	29,629	51,495	55,000	8,657	8,376	-563,242	-430,593

Gornja tabela prikazuje uporedni pregled kretanja prihoda i rashoda u jednom dužem vremenskom periodu.

5. BILANS STANJA NA DAN 31.12.2013

Bilans stanja kao dvostruki pregled stanja privrednog društva predstavlja AKTIVU sredstava čime privredno društvo raspolaže (stalna i obrtna imovina) i PASIVU(kapital i obaveze).

(u 000 dinara)

POZICIJA	Iznos	
	Tekuća godina	Predhodna godina
1	2	3
AKTIVA		
A. STALNA IMOVINA	804.372	902.525
I. NEUPLAĆENI UPISANI KAPITAL	0	0
II. GOODWILL	0	0
III. NEMATERIJALNA ULAGANJA	0	34
IV. NEKRETNINE, POSTROJENJA, OPREMA I BIOLOŠKA SREDSTVA	763.225	818.459
1. Nekretnine, postrojenja i oprema	763.225	818.459
2. Investicione nekretnine	0	0
3. Biološka sredstva	0	0
V. DUGOROČNI FINANSIJSKI PLASMANI	41.507	84.032
1. Učešća u kapitalu	695	695
2. Ostali dugoročni finansijski plasmani	40.812	83.337
B. OBRтна IMOVINA	1.164.214	1.296.616
I. ZALIHE	82.926	116.039
II. STALNA SREDSTVA NAMENJENA PRODAJI I SREDSTVA POSLOVANJA	0	0
III. KRATKOROČNA POTRAŽIVANJA, PLASMANI I GOTOVINA	1.081.288	1.180.577
1. Potraživanja	792.193	881.717
2. Potraživanja za više plaćen porez na dobitak	0	0
3. Kratkoročni finansijski plasmani	250.045	256.516
4. Gotovinski ekvivalenti i gotovina	9.602	64
5. Porez na dodatu vrednost i aktivna vremenska razgraničenja	29.448	42.280
IV. ODLOŽENA PORESKA SREDSTVA	0	0
V. POSLOVNA IMOVINA	1.968.946	2.199.141
G. GUBITAK IZNAD VISINE KAPITALA	470.429	45.737
D. UKUPNA AKTIVA (022+023)	2.439.375	2.244.878
Đ. VANBILANSNA AKTIVA	631.001	53.223
PASIVA		
A. KAPITAL	0	0
I. OSNOVNI KAPITAL	295.958	295.958
II. NEUPLAĆENI UPISANI KAPITAL	0	0
III. REZERVE	783	783
IV. REVALORIZACIONE REZERVE	104.821	105.710
V. NERASPOREĐENI DOBITAK	137.449	136.560
VI. GUBITAK	529.656	529.656
VII. OTKUPLJENE SOPSTVENE AKCIJE	9.355	9.355
B. DUGOROČNA REZERVISANJA I OBAVEZE	2.402.038	2.201.640
I. DUGOROČNA REZERVISANJA	25.686	26.848
II. DUGOROČNE OBAVEZE	189.813	325.903
1. Dugoročni krediti	0	45.996
2. Ostale dugoročne obaveze	189.813	279.907
II. KRATKOROČNE OBAVEZE	2.186.539	1.848.889
1. Kratkoročne finansijske obaveze	912.260	862.765
2. Obaveze po osnovu sredstava namenjenih prodaji i sredstava	0	0
3. Obaveze iz poslovanja	775.273	666.020
4. Ostale kratkoročne obaveze	465.247	294.515
5. Obaveze po osnovu poreza na dodatu vrednost i ostalih javnih	33.759	25.589
6. Obaveze po osnovu poreza na dobitak		0
IV. ODLOŽENE PORESKE OBAVEZE	37.337	43.238
V. UKUPNA PASIVA	2.439.375	2.244.878
G. VANBILANSNA PASIVA	631.001	53.223

6. INDIKATORI ZA OCENU STANJA I REZULTATA POSLOVANJA

6.1. Indikatori ekonomičnosti poslovanja

Ekonomičnost poslovanja		2013	2012	2011	razlika 13-12	razlika 12-11	negativno
1	Odnos ukupnih prihoda i ukupnih rashoda	0.3507	0.6832	0.9872	-0.3325	-0.304	<1
2	Odnos poslov. prihoda i poslov. rashoda	0.309	0.7432	1.04621	-0.4342	-0.303	<1
3	Odnos fin. prihoda i fin. rashoda	0.038	0.151	0.0428	-0.113	0.108	<1
4	Odnos ostalih prihoda i ostalih rashoda	13.1666	0.9182	47.0763	12.2484	-46.158	<1

Na osnovu indikatora ekonomičnosti poslovanja uočena je tendencija opadanja u odnosu na prošle godine, koeficijent je negativan (<1) i ukazuje na negativno poslovanje tj. poslovanje sa iskazivanjem gubitka.

Kod indikatora 6.1.1. na svakih 100 uloženi jedinica ostvari se gubitak od 64,93 jedinica dok je u prošlom periodu (godini) na 100 uloženi jedinica ostvaren je gubitak 31,68 jedinica, a u 2011.g. ostvaren je gubitak od 1,28 jedinica.

Kod indikatora 6.1.2. izkazan je pad (<1) i ima negativnu tendenciju koja je direktno povezana sa obimom realizacije i troškova potrebnih za ovu realizaciju.

Kod indikatora 6.1.3. iskazana je negativna tendencija u odnosu na 2012. godinu.

6.2. Indikatori bruto i neto finansijskog rezultata

Bruto i neto finansijski rezultati		2013	2012	2011	razlika 13-12	razlika 13-11
1	Bruto dobit prema ukupnim prihodima	-1.8513	-0.4637	-0.0129	-2.315	-1.8642
2	Neto dobit prema ukupnim prihodima	-1.8259	-0.4737	-0.0138	-2.2996	-1.8397

Jedan od bitnih pokazatelja ukupnog poslovanja, uspešnosti preduzeća je njegova rentabilnost. Ovo je praktično pokazatelj efikasnosti, merilo procenta povećanja na uloženi kapital. Koeficijent efikasnosti kod oba indikatora je negativan (>1) tj. negativna je stopa prinosa i ne omogućuje bolji bonitet i preduzeće je u krizi i ima ugrožen bonitet. (gubitak)

6.3. Indikatori stabilnosti privrednog društva

			2013	2012	2011	razlika 13-12	razlika 13-11
1	Tekući racio(Obrtna imovina/kratkoročne obaveze)	>1	0.189	0.7013	1.0196	-0.5123	-0.8306
2	Obrtne imovine /prema ukupnom prihodu	dan	1,931	370	222	1,561	1,709

Pokazatelj veličine pokrivenosti likvidnih sredstava kratkoročnim obavezama, smatra se da je odnos 1 : 1 relativno zadovoljavajući odnos. Do pada u 2013.g. u odnosu na 2012.g. i 2011.g. došlo je iz razloga stagnacije otplata postojećih finansijskih obaveza i smanjenja moći održavanja tekuće likvidnosti.

U 2013. godini ostvaren je znatno sporiji obrt imovine u proseku u odnosu na 2012. i 2011.godinu.

Analiza stanja neto obrtnog kapitala (NOK)

(u 000 dinara)

Rb	OPIS	2013	2012	2011
1	Stvarni sopstveni kapital	0	0	530,785
2	Stalna imovina	804,732	902,525	985,360
3	Sopstveni neto obrtni kapital - NOK	-804,732	-902,525	-454,575
4	Ukupne dugoročne obaveze i dug.rezerve	215,499	352,751	455,983
5	UKUPNI NOK	-589,233	-549,774	1,408
6	Zalihe I AVR	112,374	158,319	466,578
7	Nedostajući NOK u odnosu na zalihe	-701,607	-708,093	-465,170
8	Kratkoročni kredit	912,260	862,765	911,897
9	Višak kreditnih izvora finansiranja u odnosu na zalihe	210,653	154,672	446,727

Neto obrtni kapital je pretičući iznos sopstvenog kapitala i dugoročnih obaveza preko stalne imovine uložen u obrtna sredstva, a pre svega u zalihe. NOK = NOI (neto obrtna imovina). Nedostajući iznos NOK-a pokriven je kratkoročnim kreditima i ostvaren je višak izvora finansiranja u odnosu na zalihe.

6.4. Indikatori finansijske stabilnosti privrednog društva

Rb	OPIS	2013	2012	2011	razlika 13-12	razlika 13-11
1	Pokriće imovine kapitalom	0	0	64.14	0	-64.14

U 2013. godini u odnosu na 2011.g. došlo je do opadanja pokrivenosti imovine kapitalom, kao rezultat je pad kapitala, i takodje blagi pad imovine (tj. ne nabavke novih postrojenja i opreme).

Finansijska stabilnost

Rb	OPIS	2013	2012	2011
1	Poslovni rezultat	-357,122	-389,651	71,551
1.a.	Poslovni dobitak	0	0	71,551
1.b.	Poslovni gubitak	-357,122	-389,651	0
2	Troškovi amortizacije i rezervisanja	53,791	54,145	56,929
3	Svega (1+2)	-303,331	-335,506	128,480
4	Rashodi kamata	136,212	148,640	199,553
5	Finansijska stabilnost (3-4)	-439,543	-484,146	-71,073

Stepen zaduženosti, odnosno samostalnosti

Rb	OPIS	2013	2012	2011	razlika 13-12	razlika 13-11
1	Stepen zaduženosti	100.00	100.00	80.18	0	19.82
2	Stepen samostalnosti	0.00	0.00	19.82	0	-19.82

Procenat samostalnosti ukazuje na učešće finansiranja iz sopstvenih izvora.

U 2013. i 2012. godine stepen zaduženosti je 100,00%, jer je iskazan gubitak preko kapitala tako da su ukupne obaveze u visini ukupne pasive.

6.5. Indikatori po zaposlenom

Rb	OPIS	2013	2012	2011	razlika 13-12	razlika 13-11	2013/12	2013/11
1	Ukupan prihod po radniku	101,206	4,117,403	5,351,806	-4,016,197	-5,250,600	2.46	1.89
2	Neto dobitak po radniku	-1,822,712	-1,950,484	21,028	127,772	-1,843,740	-93.45	-8,668.02

Svi posmatrani indikatori - po radniku - imaju negativan rast. Ovo ukazuje na negativne rezultate poslovanja u odnosu na prethodne godine, (manja realizacija i nesrazmerno manji troškovi poslovanja) rezultovali su negativnost u poslovanju.

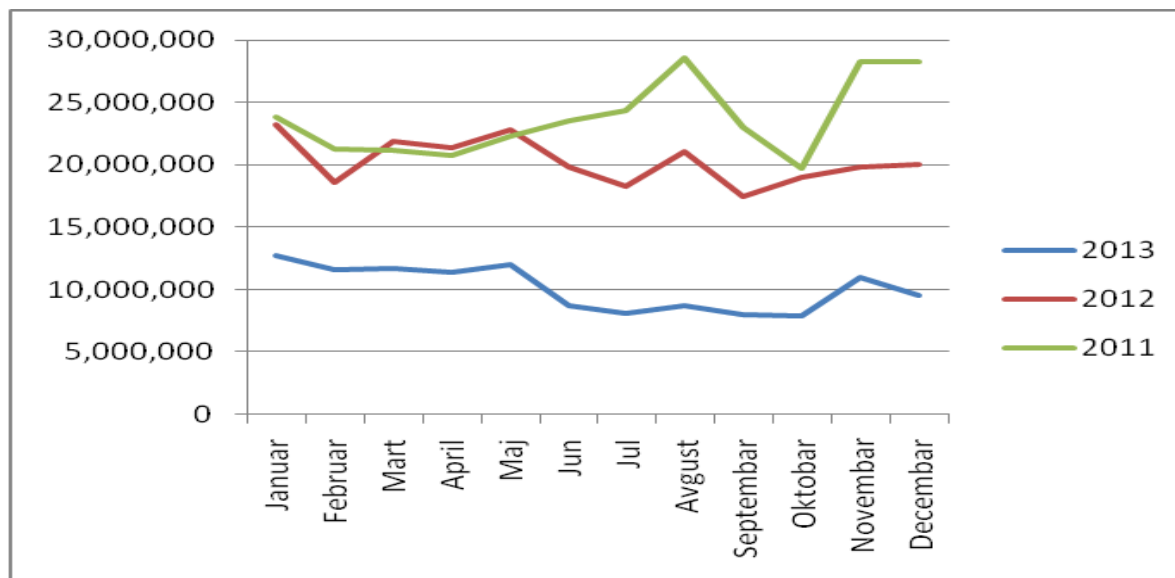
7. PREGLED ISPLAĆENIH SREDSTAVA ZA ZARADE

Pad mase sredstava za zarade u 2012.godini u odnosu na 2011.godinu iznosu 20,4% prouzrokovan je smanjenjem broja zaposlenih, smanjenjem visine zarada kod većine zaposlenih i neisplaćenim regresom za 2012.g. Prilikom isplata zarada nisu plaćani porezi i doprinosi na zarade (nedostatak sredstava), pojavljuje se ozbiljan problem kod zaposlenih koji ostvaruju pravo na penziju (nemogućnost ostvarenja penzija). Posmatrano realno (sa ostvarenom inflacijom od 12,2%) pad mase sredstava za zarade ima veći negativan uticaj na standard i motivaciju zaposlenih.

Rb		2013	2012	2011	2013/12	2013/11
1	Januar	12,740,829	23,220,187	23,840,937	54.87	53.44
2	Februar	11,592,679	18,673,290	21,257,249	62.08	54.54
3	Mart	11,681,302	21,939,781	21,109,025	53.24	55.34
4	April	11,435,043	21,399,223	20,754,819	53.44	55.10
5	Maj	12,064,356	22,807,249	22,300,777	52.90	54.10
6	Jun	8,739,108	19,870,536	23,532,285	43.98	37.14
7	Jul	8,112,130	18,351,480	24,353,690	44.20	33.31
8	Avgust	8,732,123	21,074,248	28,544,509	41.44	30.59
9	Septembar	8,063,862	17,498,626	22,958,149	46.08	35.12
10	Oktobar	7,924,485	19,001,318	19,693,590	41.70	40.24
11	Novembar	11,046,702	19,801,066	28,263,712	55.79	39.08
12	Decembar	9,551,223	20,010,912	28,263,712	47.73	33.79
13	UKUPNO (I-XII)	121,683,842	243,647,915	284,872,454	49.94	42.72

* *ukalkulisane a neisplaćene zarade*

Uporedni grafički prikaz kretanja sredstava za zarade 2013/2012/2011.g.



Iz gornje tabele se može videti da su zarade niže za oko 50% u odnosu na 2012. godinu. To je zbog toga što je došlo do odliva radne snage a i zbog korišćenja plaćenog odsustva radnika zbog smanjenog obima posla. U 2013. godini se kasnilo sa isplatom tako da su zaposleni svoje zarade naplaćivali tužbama preko suda (deo III,IV,deo V meseca).

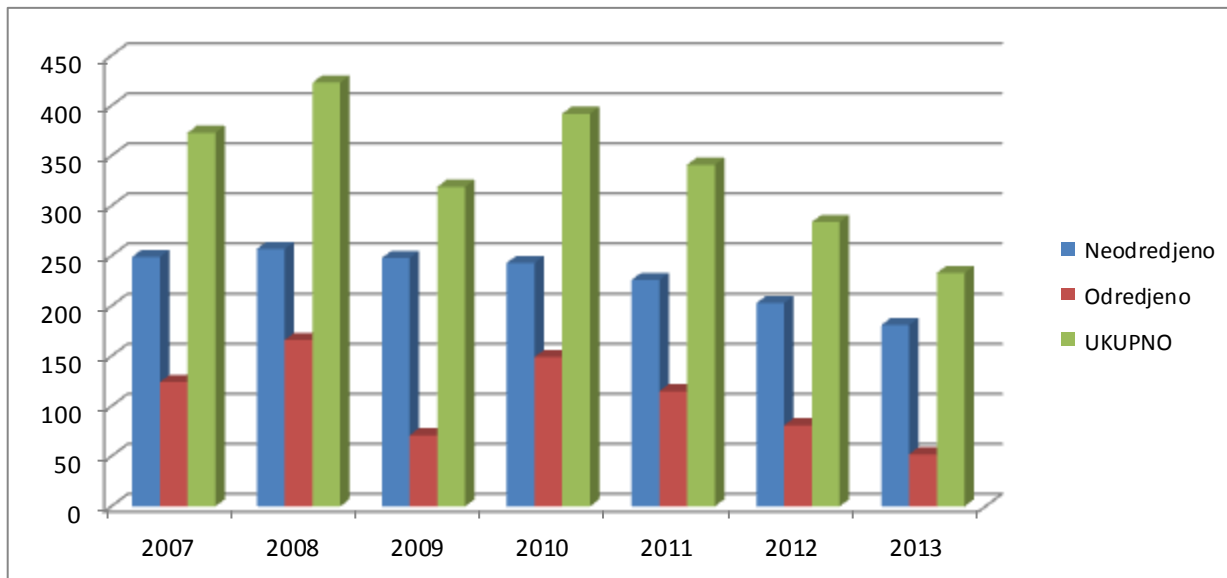
8. PREGLED INVESTICIONOG OPREMANJA

Investicionog opremanja u ovom periodu nije bilo zbog veoma loše finansijske situacije.

9. PREGLED UPRAVLJANJA LJUDSKIM RESURSIMA.

U AD "Vojvodinaput-Zrenjanin" zaposleno 233 radnika na neodređeno vreme 181 i 52 na određeno vreme.

Uporednim pregledom 2007,2008 godine uočeno je da je u 2008. godini došlo do porasta radne snage najvećim delom kod zaposlenih na određeno vreme, u 2009 godini došlo je do ponovnog pada broja zaposlenih kako kod zaposlenih na neodređeno vreme tako i kod zaposlenih na određeno vreme, da bi u 2010.godini došlo blagog porasta broja zaposlenih i to isključivo kod radnika na određeno vreme. U 2011,2012 i 2013. godini dolazi do ponovnog pada broja zaposlenih kako kod radnika na određeno vreme tako i kod radnika na neodređeno vreme, što se jasno vidi iz grafičkog i tabelarnog pregleda.



	2007	2008	2009	2010	2011	2012	2013
Neodređeno	249	257	248	243	226	203	181
Određeno	124	166	71	149	115	81	52
UKUPNO	373	423	319	392	341	284	233

Tokom 2013. godine Privredno društvo je sa 19(devetnaest) zaposlenih raskinulo radni odnos i to: 6 zbog odlaska u starosnu penziju, 1 otkaza od strane poslodavca, 1 je preminuo i 11 zaposlenih sa sporazumnim raskidom radnog odnosa.

9.1. Pregled broja zaposlenih po stepenu stručne spreme i starosti

Analizirajući starosnu struktura zaposlenih na neodređeno vreme dolazi se do zaključka da većinu čine zaposleni preko 40 godina života, dok je u obrnutoj srazmeri broj zaposlenih na određeno vreme. Prosek starosti zaposlenih na neodređeno vreme iznosi oko 50 godina. Visoka starosna struktura ima za posledicu manji radni učinak, veći broj bolovanja, ograničenja na sistematskim pregledima, češće povrede na radu što se sve direktno odražava na produktivnost zaposlenih.

RB.	Stepen stručne spreme	Broj zaposlenih
1	I stepen – nekvalifikovani	20
2	II stepen – polukvalifikovani	28
3	III stepen – kvalifikovani	94
4	IV stepen – srednja stručna sprema	57
5	V stepen – visokokvalifikovani	5
6	VI stepen – viša stručna sprema	6
7	VII stepen – visoko obrazovanje	23
8	VII/2 stepen - magistar	0
10	U k u p n o:	233

RB.	Starosna struktura	Broj zaposlenih
1	Od 16 do 20 godina	2
2	Od 21 do 25 godina	0
3	Od 26 do 30 godina	13
4	Od 31 do 35 godina	24
5	Od 36 do 40 godina	24
6	Od 41 do 45 godina	27
7	Od 46 do 50 godina	41
8	Od 51 do 55 godina	45
9	Od 56 do 60 godina	50
10	Od 61 godine starosti	7
10	U k u p n o:	233

U Privrednom društvu od ukupnog broja zaposlenih 30 su žene i 203 muškarci od kojih su 7 sa umanjenom radnom sposobnošću i ograničenjima za obavljanje poslova. Pravo na beneficiran radni staž (12/2) je koristilo 33 zaposlenih i to vozači I vrste i posada broda "Skrapež".

U 2013.godini u odnosu na prethodne godine smanjen je broj sati bolovanja do 30 i preko 30 dana, dok je povećan broj sati bolovanja zbog povreda na radu.

Godina	Bolovanje do 30 dana -sati	Bolovanje 100% (povreda na radu) - sati	Bolovanje preko 30 dana - sati
2007	6.832	1.128	1.720
2008	8.912	1.872	1.416
2009	6.700	736	2.640
2010	912	312	4.096
2011	11.964	630	3.560
2012	12.192	400	2.096
2013	9.718	848	486

9.2. Analiza nedostatka kadrova i rešenja

Privrednom društvu trenutno nedostaju zaposleni sa iskustvom na putarsko-asfalterskim poslovima i zaposleni na završnim radovima u građevinarstvu.

Već dugi niz godina u našem Privrednom društvu postoji osipanje kadrova putarske struke, pogotovo iskusnih putara koji imaju ograničenja na lekarskim pregledima i odlaze u starosnu penziju. Nekoliko godina unazad na tržištu radne snage postoji nedostatak kvalifikovanih putara-asfaltera. Ovo je prouzrokovano tim što srednjoškolski obrazovani centri nemaju smerove za ova zanimanja. Zaposleni koji rade na određeno vreme uglavnom imaju završenu neku srednju školu trećeg ili četvrtog stepena. Potrebno je organizovati stručne interne i eksterne obuke za poslove putara-asfaltera, za poslove na završnim radovima u građevinarstvu za rukovaoce građevinskim mašinama II i III vrste i osposobiti ih za rad na izgradnji i održavanju saobraćajnica kako bi što bolje obavljali svoje zadatke a u isto vreme bi bili zadovoljeni kriterijumi koje zahteva sistematizacija poslova u AD.

9.3. Licence koje poseduje Privredno društvo u 2013 godini.

U REPUBLICI SRBIJI:

- Licence za koje odobrenje za izgradnju izdaje ministarstvo nadležno za poslove građevinarstva, odnosno autonomna pokrajina:
- И112Г2 – radova na saobraćajnicama za objekte niskogradnje na aerodromskom kompleksu (poletno – sletne staze, rulne staze, pristanišne platforme, hangarske platforme
- И131Г2 – radova na saobraćajnicama za državne puteve prvog i drugog reda i saobraćajne priključke na ove puteve i granične prelaze
- И132Г1 - građevinskih konstrukcija za putne objekte (mostove i tunele), za autoputeve, magistralne i regionalne puteve i saobraćajne priključke na autoputeve, magistralne i regionalne puteve.
- И142Г1 – građevinskih konstrukcija za objekte na javnim železničkim infrastrukturama sa priključcima (mostovi i tuneli)

U REPUBLICI SRPSKOJ:

- Za ispunjavanje uslova za građenje objekata niskogradnje za koje odobrenje za građenje izdaje navedeno Ministarstvo

Pregled zaposlenih koji poseduju licence za odgovorne izvođače radova i odgovorne projektante:

- JAKŠIĆ TAMARA: 410400803, 412D28409 310637003, 312H13609
Ovlašćenje Ministarstva Republike Srpske za građenje i nadzor nad građenjem

Objekata.

- ILIĆ ZDRAVKO : 412B91807, 312F42807, 410F29710
- PEKIĆ DRAGANA: 415C92508. 315G63508
- BRIL ZORIĆ IVANA: 415B38407 , 315E84507
- RELJIN PREDRAG: 415,315
- MAKSIĆ JELENA: 411, 311

Na osnovu plana obrazovanja zaposlenih u 2013.godini vršena je obuka i osposobljavanje zaposlenih u skladu sa zahtevima standarda ISO 9001:2008, bezbednosti i zdravlju na radu (OHSAS), zaštite životne sredine (EHS) i potrebe kontinuirane obuke zaposlenih.

10. ZAKLJUČAK

Na osnovu prezentovanih rezultata poslovanja ne može se konstatovati uspešnost u poslovanju. Poslovni rezultat je negativan. Likvidnost tokom cele godine je bila ugrožena. Opreznije planiranje novčanih tokova (cash flow) uticalo je na poboljšanje tekuće likvidnosti ali se nije mogla sprečiti blokada računa. Stepem zaduženosti se nije smanjio u ovoj godini u odnosu na prošlu godinu, razlog je manja realizacija i smanjena naplata potraživanja.

Da bi se prevazišlo ovakvo stanje neophodno je izvršiti reprogramiranje dugova uz saglasnost najvećih poverioca. Privredno društvo je podnelo nadležnom sudu Predlog UPPR-a(Unapred pripremljen plan reorganizacije), čijim bi se usvajanjem omogućilo povoljnije namirenje poverilaca (na rate,grejs period), došlo bi do deblokade računa što bi dovelo do normalnijeg funkcionisanja i poslovanja.

IZVEŠTAJ OBRADIO

Maja Gajilović

GENERALNI DIREKTOR

Aleksandar Petković dipl. pravnik



Privredno društvo AD za puteve
"VOJVODINAPUT-ZRENJANIN", ZRENJANIN



Žarka Zrenjanina br. 75, 23000 Zrenjanin
Telefoni: 023/566-910; 023/536-249
Faks: 023/535-975

Delovodni broj:

Datum:

IZJAVA

lica odgovornog za sastavljanje izveštaja

Prema našem najboljem saznanju godišnji finansijski izveštaj sastavljen je uz primenu odgovarajućih međunarodnih standarda finansijskog izveštavanja i daje istinite i objektivne podatke o imovini, obavezama, finansijskom položaju i poslovanju, dobicima i gubicima, tokovima gotovine i promene na kapitalu javnog društva.

Lice odgovorno za sastavljanje
godišnjeg izveštaja

ZAKONSKI ZASTUPNIK

Maja Gajilović, dipl. ecc.

Aleksandar Petković, dipl.pravnik

Organizator računovodstvenog
poslovanja

Generalni direktor

Odluka o usvajanju godišnjih finansijskih izveštaja

AD "VOJVODINAPUT-ZRENJANIN"

BROJ: 2/1-3

DANA:30.06.2014.g

Z R E N J A N I N

Na osnovu člana 329 stav 1 tačka 8 i 9 Zakona o privrednim društvima (Sl.glasnik RS br. 36/11; 99/11), člana 25 i 28 Zakona o računovodstvu i reviziji ("Sl. glasnik RS" broj 46/06; 53/09, člana 50 Zakona o tržištu kapitala ("Sl. glasnik RS" broj 36/22) te člana 34 Statuta AD "Vojvodinaput-Zrenjanin" Zrenjanin (del.br. 2/1-4 od 21.06.2012.g) Skupština društva akcionara na redovnoj sednici Skupštine koja je održana dana 30.06.2014.g nakon razmatranja treće tačke dnevnog reda donela je:

O D L U K U

1. Usvajaju se u celosti redovni godišnji finansijski izveštaji društva za 2013. godinu i to:
 1. Bilans stanja za 2013.g.
 2. Bilans uspeha za 2013.g.
 3. Izveštaj o tokovima gotovine
 4. Izveštaj o promenama na kapitalu
 5. Napomene uz finansijski izveštaj
 6. Statistički aneks
2. Usvaja se godišnji izveštaj o poslovanju za 2013.g.
3. Izveštaji iz tačke 1 i 2. ove odluke objaviti u skladu sa Zakonom o tržištu kapitala ("Sl. glasnik RS" broj 31/2011)
4. Ova odluka stupa na snagu danom donošenja

PREDSEDNIK SKUPŠTINE

Vanja Kobal

IZJAVA O PRIMENI KODEKSA KORPORATIVNOG UPRAVLJANJA

AD "Vojvodinaput-Zrenjanin" Zrenjanin primenjuje Kodeks korporativnog upravljanja koji je usvojen na sednici skupštine akcionara dana 12.09.2012.g. i isti je dostupan u sedištu društva.

Organi društva ulažu napore da se principi ustanovljeni Kodeksom primenjuju dosledno.

U samoj primeni ne postoje bitna odstupanja od pravila Kodeksa korporativnog upravljanja.

Lice odgovorno za sastavljanje
godišnjeg izveštaja

Maja Gajilović, dipl. ecc.
Organizator računovodstvenog
poslovanja

ZAKONSKI ZASTUPNIK

Aleksandar Petković, dipl.pravnik
Generalni direktor