



АД БИП БЕОГРАД - У РЕСТРУКТУРИРАЊУ
Булевар војводе Путника 5
Београд

У складу са чланом 50. и 52. Закона о тржишту капитала
(„Службени гласник РС“ број 31/2011)
објављује

ПОЛУГОДИШЊИ ИЗВЕШТАЈ О ПОСЛОВАЊУ за 2014. годину

**У Београду
Јул 2014**

САДРЖАЈ

- * Полугодишњи финансијски извештај
 - Биланс Стања
 - Биланс успеха
 - Извештај о токовима готовине
 - Извештај о променама на капиталу
 - Напомене уз финансијске извештаје

- * Полугодишњи извештај о пословању Друштва (Анализа пословања)

- * Изјава лица одговорних за састављање полугодишњег извештаја са напоменом да није извршена ревизија полугодишњег извештаја.

- * Изјава о ограничењу одговорности

БИЛАНС СТАЊА

на дан 30.06.2014.

у хиљадама динара

Позиција	АОП	Износ	
		30.06. текуће године	31.12. претходне године
1	2	3	4
АКТИВА			
A. СТАЛНА ИМОВИНА (002 + 003 + 004 + 005 + 009)	001	2.544.128	2.521.195
I НЕУПЛАЋЕНИ УПИСАНИ КАПИТАЛ	002		
II GOODWILL	003		
III НЕМАТЕРИЈАЛНА УЛАГАЊА	004	12.633	13.879
IV НЕКРЕТНИНЕ, ПОСТРОЈЕЊА, ОПРЕМА И БИОЛОШКА СРЕДСТВА (006 + 007 + 008)	005	2.491.768	2.466.431
1. Некретнине, постројења и опрема	006	2.491.768	2.466.431
2. Инвестиционе некретнине	007		
3. Биолошка средства	008		
V. ДУГОРОЧНИ ФИНАНСИЈСКИ ПЛАСМАНИ (010+011)	009	39.727	40.885
1. Учешћа у капиталу	010	299	299
2. Остали дугорочни финансијски пласмани	011	39.428	40.586
Б. ОБРТНА ИМОВИНА (013 + 014 + 015)	012	467.808	397.244
I ЗАЛИХЕ	013	323.687	278.902
II СТАЛНА СРЕДСТВА НАМЕЊЕНА ПРОДАЈИ И СРЕДСТВА ПОСЛОВАЊА КОЈЕ СЕ ОБУСТАВЉА	014		
III КРАТКОРОЧНА ПОТРАЖИВАЊА, ПЛАСМАНИ И ГОТОВИНА (016 + 017 + 018 + 019 + 020)	015	144.121	118.342
1. Потраживања	016	120.507	81.084
2. Потраживања за више плаћен порез на добитак	017		
3. Краткорочни финансијски пласмани	018		
4. Готовински еквиваленти и готовина	019	10.532	18.056
5. Порез на додату вредност и активна временска разграничења	020	13.082	19.202
В. ОДЛОЖЕНА ПОРЕСКА СРЕДСТВА	021	7.182	7.182
Г. ПОСЛОВНА ИМОВИНА (001 + 012 + 021)	022	3.019.118	2.925.621
Д. ГУБИТАК ИЗНАД ВИСИНЕ КАПИТАЛА	023		
Ђ. УКУПНА АКТИВА (022 + 023)	024	3.019.118	2.925.621
Е. ВАНБИЛАНСНА АКТИВА	025	110.205	151.841
ПАСИВА			
A. КАПИТАЛ (102+103+104+105+106-107+108-109-110)	101	1.499.730	1.630.350
I ОСНОВНИ КАПИТАЛ	102	5.496.064	5.496.064
II НЕУПЛАЋЕНИ УПИСАНИ КАПИТАЛ	103		
III РЕЗЕРВЕ	104		
IV РЕВАЛОРИЗАЦИОНЕ РЕЗЕРВЕ	105	1.316.986	1.316.986
V НЕРЕАЛИЗОВАНИ ДОБИЦИ ПО ОСНОВУ ХАРТИЈА ОД ВРЕДНОСТИ	106		8
VI НЕРЕАЛИЗОВАНИ ГУБИЦИ ПО ОСНОВУ ХАРТИЈА ОД ВРЕДНОСТИ	107	10.110	10.110
VII НЕРАСПОРЕЂЕНИ ДОБИТАК	108	1.280.062	1.177.825
VIII ГУБИТАК	109	6.583.272	6.350.415
IX ОТКУПЉЕНЕ СОПСТВЕНЕ АКЦИЈЕ	110		
Б. ДУГОРОЧНА РЕЗЕРВИСАЊА И ОБАВЕЗЕ (112 + 113 + 116)	111	1.347.828	1.123.711
I ДУГОРОЧНА РЕЗЕРВИСАЊА	112	113.473	113.473
II ДУГОРОЧНЕ ОБАВЕЗЕ (114 + 115)	113	7.639	7.563
1. Дугорочни кредити	114		
2. Остале дугорочне обавезе	115	7.639	7.563
III КРАТКОРОЧНЕ ОБАВЕЗЕ (117 + 118 + 119 + 120 + 121 + 122)	116	1.226.716	1.002.675
1. Краткорочне финансијске обавезе	117	83.667	84.392
2. Обавезе по основу средстава намењених продаји и средстава пословања које се обуставља	118		
3. Обавезе из пословања	119	239.646	187.000
4. Остале краткорочне обавезе	120	259.805	230.818
5. Обавезе по основу пореза на додату вредност и осталих јавних прихода и пасивна временска разграничења	121	643.598	500.465
6. Обавезе по основу пореза на добитак	122		
В. ОДЛОЖЕНЕ ПОРЕСКЕ ОБАВЕЗЕ	123	171.500	171.560
Г. УКУПНА ПАСИВА (101 + 111 + 123)	124	3.019.118	2.925.621
Д. ВАНБИЛАНСНА ПАСИВА	125	110.205	151.841

БИЛАНС УСПЕХА

од 01.01. до 30.06.2014.

у хиљадама динара

Позиција	АОП	Износ	
		01.01.-30.06. текуће године	01.01.-30.06. претходне године
1	2	3	4
А. ПРИХОДИ И РАСХОДИ ИЗ РЕДОВНОГ ПОСЛОВАЊА			
I ПОСЛОВНИ ПРИХОДИ (202 + 203 + 204 - 205 + 206)	201	563.551	710.965
1. Приходи од продаје	202	550.183	677.907
2. Приходи од активирања учинака и робе	203	1.913	1.414
3. Повећање вредности залиха учинака	204	9.335	27.368
4. Смањење вредности залиха учинака	205	4.030	1.719
5. Остали пословни приходи	206	6.150	5.995
II ПОСЛОВНИ РАСХОДИ (208 до 212)	207	759.046	817.199
1. Набавна вредност продате робе	208	2.422	5.639
2. Трошкови материјала	209	301.292	328.613
3. Трошкови зарада, накнада зарада и остали лични расходи	210	284.430	303.349
4. Трошкови амортизације и резервисања	211	78.489	87.193
5. Остали пословни расходи	212	92.413	92.405
III ПОСЛОВНИ ДОБИТАК (201 - 207)	213		
IV ПОСЛОВНИ ГУБИТАК (207 - 201)	214	195.495	106.234
V ФИНАНСИЈСКИ ПРИХОДИ	215	742	29.362
VI ФИНАНСИЈСКИ РАСХОДИ	216	51.153	46.752
VII ОСТАЛИ ПРИХОДИ	217	30.745	3.796
VIII ОСТАЛИ РАСХОДИ	218	17.174	17.326
IX ДОБИТАК ИЗ РЕДОВНОГ ПОСЛОВАЊА ПРЕ ОПОРЕЗИВАЊА (213 - 214 + 215 - 216 + 217 - 218)	219		
X ГУБИТАК ИЗ РЕДОВНОГ ПОСЛОВАЊА ПРЕ ОПОРЕЗИВАЊА (214 - 213 - 215 + 216 - 217 + 218)	220	232.335	137.154
XI НЕТО ДОБИТАК ПОСЛОВАЊА КОЈЕ СЕ ОБУСТАВЉА	221		
XII НЕТО ГУБИТАК ПОСЛОВАЊА КОЈЕ СЕ ОБУСТАВЉА	222	522	1.715
Б. ДОБИТАК ПРЕ ОПОРЕЗИВАЊА (219 - 220 + 221 - 222)	223		
В. ГУБИТАК ПРЕ ОПОРЕЗИВАЊА (220 - 219 + 222 - 221)	224	232.857	138.869
Г. ПОРЕЗ НА ДОБИТАК			
1. Порески расход периода	225		
2. Одложени порески расходи периода	226		
3. Одложени порески приходи периода	227		
Д. Исплаћена лична примања послодавцу	228		
Ђ. НЕТО ДОБИТАК (223 - 224 - 225 - 226 + 227 - 228)	229		
Е. НЕТО ГУБИТАК (224 - 223 + 225 + 226 - 227 + 228)	230	232.857	138.869
Ж. НЕТО ДОБИТАК КОЈИ ПРИПАДА МАЊИНСКИМ УЛАГАЧИМА	231		
З. НЕТО ДОБИТАК КОЈИ ПРИПАДА ВЛАСНИЦИМА МАТИЧНОГ ПРАВНОГ ЛИЦА	232		
И. ЗАРАДА ПО АКЦИЈИ			
1. Основна зарада по акцији	233		
2. Умањена (разводњена) зарада по акцији	234		

ИЗВЕШТАЈ О ТОКОВИМА ГОТОВИНЕ

од до

у хиљадама динара

Позиција	АОП	Износ	
		01.01.-30.06. текуће године	01.01.-30.06. претходне године
1	2	3	4
А. ТОКОВИ ГОТОВИНЕ ИЗ ПОСЛОВНИХ АКТИВНОСТИ			
I Приливи готовине из пословних активности (1 до 3)	301	709.746	882.036
1. Продаја и примљени аванси	302	700.999	877.790
2. Примљене камате из пословних активности	303	73	141
3. Остали приливи из редовног пословања	304	8.674	4.105
II Одливи готовине из пословних активности (1 до 5)	305	714.728	867.398
1. Исплате добављачима и дати аванси	306	387.627	389.480
2. Зараде, накнаде зарада и остали лични расходи	307	286.136	296.832
3. Плаћене камате	308	119	
4. Порез на добитак	309		
5. Плаћања по основу осталих јавних прихода	310	40.846	181.086
III Нето прилив готовине из пословних активности (I-II)	311		16.005
IV Нето одлив готовине из пословних активности (II-I)	312	4.982	
Б. ТОКОВИ ГОТОВИНЕ ИЗ АКТИВНОСТИ ИНВЕСТИРАЊА			
I Приливи готовине из активности инвестирања (1 до 5)	313	0	
1. Продаја акција и удела (нето приливи)	314		
2. Продаја нематеријалних улагања, некретнина, постројења, опреме и биолошких средстава	315		
3. Остали финансијски пласмани (нето приливи)	316		
4. Примљене камате из активности инвестирања	317		
5. Примљене дивиденде	318		
II Одливи готовине из активности инвестирања (1 до 3)	319	1.247	9.002
1. Куповина акција и удела (нето одливи)	320		
2. Куповина нематеријалних улагања, некретнина, постројења, опреме и биолошких средстава	321	1.247	1.291
3. Остали финансијски пласмани (нето одливи)	322		7.711
III Нето прилив готовине из активности инвестирања (I-II)	323		
IV Нето одлив готовине из активности инвестирања (II-I)	324	1.247	9.002
В. ТОКОВИ ГОТОВИНЕ ИЗ АКТИВНОСТИ ФИНАНСИРАЊА			
I Приливи готовине из активности финансирања (1 до 3)	325	0	
1. Увећање основног капитала	326		
2. Дугорочни и краткорочни кредити (нето приливи)	327		
3. Остале дугорочне и краткорочне обавезе	328		
II Одливи готовине из активности финансирања (1 до 4)	329	1.188	4.322
1. Откуп сопствених акција и удела	330		
2. Дугорочни и краткорочни кредити и остале обавезе (нето одливи)	331		
3. Финансијски лизинг	332	1.188	4.322
4. Исплаћене дивиденде	333		
III Нето прилив готовине из активности финансирања (I-II)	334		
IV Нето одлив готовине из активности финансирања (II-I)	335	1.188	4.322
Г. СВЕГА ПРИЛИВИ ГОТОВИНЕ (301 + 313 + 325)	336	709.746	882.036
Д. СВЕГА ОДЛИВИ ГОТОВИНЕ (305 + 319 + 329)	337	717.163	880.722
Ђ. НЕТО ПРИЛИВИ ГОТОВИНЕ (336 - 337)	338		1.314
Е. НЕТО ОДЛИВ ГОТОВИНЕ (337 - 336)	339	7.417	
Ж. ГОТОВИНА НА ПОЧЕТКУ ОБРАЧУНСКОГ ПЕРИОДА	340	18.056	12.124
З. ПОЗИТИВНЕ КУРСНЕ РАЗЛИКЕ ПО ОСНОВУ ПРЕРАЧУНА ГОТОВИНЕ	341		173
И. НЕГАТИВНЕ КУРСНЕ РАЗЛИКЕ ПО ОСНОВУ ПРЕРАЧУНА ГОТОВИНЕ	342	107	19
Ј. ГОТОВИНА НА КРАЈУ ОБРАЧУНСКОГ ПЕРИОДА (338 - 339 + 340 + 341 - 342)	343	10.532	13.592

ИЗВЕШТАЈ О ПРОМЕНАМА НА КАПИТАЛУ

од до

у хиљадама динара

Позиција	АОП	Основни капитал (група 30 без 309)	АОП	Остали капитал (рн. 309)	АОП	Неуплаћени уписани капитал (група 31)	АОП	Емисиона премија (рн. 320)	АОП	Резерве (рн. 321, 322)	АОП	Ревалоризационе резерве (рачуни 330 и 331)	АОП	Нерализовани добити по основу хартија од вредности (рачун 332)	АОП	Нерализовани губити по основу хартија од вредности (рачун 333)	АОП	Нераспоређени добитак (група 34)	АОП	Губитак до висине капитала (група 35)	АОП	Откупљене сопствене акције удели (рн. 037, 237)	АОП	Укупно (кол. 2+3+4+5+6+7+8- 9+10-11-12)	АОП	Губитак изнад висине капитала (група 29)	
1	2	3	4	5	6	7	8	9	10	11	12	13	14														
Стање на дан 01.01. претходне године ____	401	5.463.635	414	32.429	427		440		453		466	553.438	479		492	2.676	505	985.529	518	6.350.415	531		544	681.940	557		
Исправка материјално значајних грешака и промена рачуноводствених политика у претходној години - повећање	402		415		428		441		454		467		480		493		506		519		532			545		558	
Исправка материјално значајних грешака и промена рачуноводствених политика у претходној години - смањење	403		416		429		442		455		468		481		494		507		520		533			546		559	
Кориговано почетно стање на дан 01.01. претходне године ____ (р.бр. 1+2-3)	404	5.463.635	417	32.429	430		443		456		469	553.438	482		495	2.676	508	985.529	521	6.350.415	534		547	681.940	560		
Укупна повећања у претходној години	405		418		431		444		457		470	898.291	483		496	7.434	509	192.296	522		535			548	1.098.021	561	
Укупна смањења у претходној години	406		419		432		445		458		471	134.744	484		497		510		523		536			549	134.744	562	
Стање на дан 31.12. претходне године ____ (р.бр. 4+5-6)	407	5.463.635	420	32.429	433		446		459		472	1.316.986	485		498	10.110	511	1.177.825	524	6.350.415	537		550	1.630.350	563		
Исправка материјално значајних грешака и промена рачуноводствених политика у текућој години - повећање	408		421		434		447		460		473		486		499		512	102.237	525		538			551	102.237	564	
Исправка материјално значајних грешака и промена рачуноводствених политика у текућој години - смањење	409		422		435		448		461		474		487		500		513		526		539			552		565	
Кориговано почетно стање на дан 01.01. текуће године ____ (р.бр. 7+8-9)	410	5.463.635	423	32.429	436		449		462		475	1.316.986	488		501	10.110	514	1.280.062	527	6.350.415	540		553	1.732.587	566		
Укупна повећања у текућој години	411		424		437		450		463		476		489		502		515		528	232.857	541			554		567	
Укупна смањења у текућој години	412		425		438		451		464		477		490		503		516		529		542			555	232.857	568	
Стање на дан 30.06. текуће године ____ (р.бр. 10+11-12)	413	5.463.635	426	32.429	439		452		465		478	1.316.986	491		504	10.110	517	1.280.062	530	6.583.272	543		556	1.499.730	569		

A.D. „BIP“ BEOGRAD - U RESTRUKTURIRANJU

**NAPOMENE UZ FINANSIJSKE IZVEŠTAJE
ZA 30. JUN 2014. GODINU**

1. Opšte informacije

A.D. BIP (U daljem tekstu: *Društvo*) je osnovano 21.10.1998.

Društvo je registrovano kao akcionarsko društvo. Kapital u iznosu od 51,90% ukupnog kapitala prenet je Akcionom fondu radi dalje prodaje..

Osnovna delatnost kojom se Društvo bavi je proizvodnja piva, slada i bezalkoholnih pića.

Sedište društva je u Beogradu, ulica Bulevar Vojvode Putnika broj 5

Matični broj Društva je 07013710 a PIB 100 000 856

Na dan 30.jun 2014. godine Društvo je imalo 528 zaposlenih (na dan 30. jun 2013. godine broj zaposlenih u Društvu bio je 535).

2. Osnove za sastavljanje finansijskih izveštaja

Izuzev kako je navedeno niže, finansijski izveštaji Društva sastavljeni su u skladu sa Međunarodnim standardima finansijskog izveštavanja (MSFI). Finansijski izveštaji su sastavljeni prema konceptu istorijskih troškova modifikovanom za revalorizaciju */nekretnina, postrojenja i opreme, finansijskih sredstava raspoloživih za prodaju i finansijskih sredstava i obaveza (uključujući derivatne instrumente) čiji se efekti promena u fer vrednostima iskazuju u bilansu uspeha– prilagoditi stvarnom stanju/.*

Društvo je sastavilo ove finansijske izveštaje u skladu sa Zakonom o računovodstvu i reviziji koji zahteva da finansijski izveštaji budu pripremljeni u skladu sa svim MSFI kao i propisima izdatim od strane Ministarstva finansija Republike Srbije. Imajući u vidu razlike između ove dve regulative, ovi finansijski izveštaji odstupaju od MSFI u sledećem:

- 1 „Vanbilansna sredstva i obaveze“ su prikazana na obrascu bilansa stanja (napomena 2.17). Ove stavke po definiciji MSFI ne predstavljaju ni sredstva ni obaveze.
- 2 Društvo je ove finansijske izveštaje sastavilo u formatu propisanom od strane Ministarstva finansija, koji nije u skladu sa zahtevima MRS 1 – *“Prikazivanje finansijskih izveštaja.”*

stavljanje finansijskih izveštaja u skladu sa MSFI zahteva primenu izvesnih ključnih računovodstvenih procena. Ono, takođe, zahteva da Rukovodstvo koristi svoje prosuđivanje u primeni računovodstvenih politika Društva. Oblasti koje zahtevaju prosuđivanje većeg stepena ili veće složenosti, odnosno oblasti u kojima pretpostavke i procene imaju materijalni značaj za finansijske izveštaje obelodanjeni su u napomeni 4.

2.1. Uporedni podaci

	Napomena	Kapital
Neto kapital prikazan u bilansu stanja sa stanjem na dan 30. jun 2013. godine		0
Korekcija neto dobiti		
Neto kapital nakon korekcija sa stanjem na dan 30. jun 2014. godine		0

	30.06.2014.	Korekcija	30.06.2013.
A. STALNA IMOVINA	2.544.128		1.976.181
I NEUPLAĆENI UPISANI KAPITAL			
II GOODWILL			
III NEMATERIJALNA ULAGANJA	12.633		13.310
IV NEKRETNINE, POSTROJENJA, OPREMA I BIOLOŠKA SREDSTVA	2.491.768		1.913.710
V DUGOROČNI FINANSIJSKI PLASMANI	39.727		49.161
B. OBRтна IMOVINA	467.808		565.293
I ZALIHE	323.687		343.353
II STALNA SRED.NAMENJENA PRODAJI I SRED.POSLOVANJA KOJE SE OBUSTAVLJA			
III KRATK.POTRAŽIVANJA, PLASMANI I GOTOVINA	144.121		221.940
V. ODLOŽENA PORESKA SREDSTVA	7.182		
G. POSLOVNA IMOVINA	3.019.118		2.541.474
D. GUBITAK IZNAD VISINE KAPITALA	/		
D. UKUPNA AKTIVA	3.019.118		2.541.474
E. VANBILANSNA AKTIVA	110.205		120.093
UKUPNO			
A. KAPITAL	1.499.730		687.300
B. DUGOROČNA REZERVISANJA I OBAVEZE	1.347.828		1.941.013
I DUGOROČNA REZERVISANJA	113.473		73.362
II DUGOROČNE OBAVEZE	7.639		66.935
III KRATKOROČNE OBAVEZE	1.226.716		1.800.716
V. ODLOŽENE PORESKE OBAVEZE	171.500		57.379
G. UKUPNA PASIVA	3.019.118		2.685.692
D. VANBILANSNA PASIVA	110.205		120.093
UKUPNO			

2.2. Preračunavanje stranih valuta

(a) Funkcionalna i valuta prikazivanja

Stavke uključene u finansijske izveštaje Društva se odmeravaju i prikazuju u valuti primarnog ekonomskog okruženja u kojem Društvo posluje (funkcionalna valuta). Funkcionalna valuta, odnosno izveštajna valuta Društva je dinar, a izveštaji su prikazani u hiljadama dinara, ukoliko nije drugačije naglašeno.

(b) Pozitivne i negativne kursne razlike

Sva potraživanja i obaveze u stranim sredstvima plaćanja preračunata su na njihovu dinarsku protivvrednost po srednjem kursu na dan bilansa stanja. Pozitivne i negativne kursne razlike nastale preračunom potraživanja i obaveza u stranim sredstvima plaćanja koje nisu izmirene do kraja godine, iskazuju se u bilansu uspeha kao finansijski prihodi odnosno rashodi

Pozitivne i negativne kursne razlike nastale pri izmirivanju obaveza ili naplati potraživanja u toku godine po kursu važećem na dan poslovne promene, iskazuju se u bilansu uspeha kao finansijskih prihodi odnosno rashodi.

3. Pregled značajnih računovodstvenih politika

Osnovne računovodstvene politike primenjene za sastavljanje ovih finansijskih izveštaja navedene su u daljem tekstu. Ove politike su konzistentno primenjene na sve prikazane godine, osim ako nije drugačije naznačeno

3.1. Stalna imovina

(a) Nematerijalna ulaganja

Početno vrednovanje nematerijalnih ulaganja vrši se po nabavnoj vrednosti, odnosno ceni koštanja.

Nematerijalna ulaganja se nakon početnog priznavanja iskazuju po nabavnoj vrednosti ili ceni koštanja umanjenom za ukupnu amortizaciju i ukupne gubitke zbog obezvređenja. Na kraju poslovne godine preispituje se korisni vek trajanja svakog nematerijalnog ulaganja.

Amortizacija se vrši proporcionalnom metodom u toku korisnog veka upotrebe.

U pogledu utvrđivanja i računovodstvenog evidentiranja obezvređenja nematerijalnog ulaganja, primenjuje se MRS 36 – Obezvređenje sredstava.

Osnovne stope amortizacije za pojedina nematerijalna ulaganja su sledeće:

Naziv	Stopa amortizacije
Licence i aplikacioni programi	100%

(b) Nekretnine, postrojenja i oprema

Početno vrednovanje nekretnina, postrojenja i opreme vrši se po nabavnoj vrednosti ili po ceni koštanja.

Naknadno vrednovanje nekretnina vrši se po dopuštenom alternativnom postupku, koji je predviđen u MRS 16 – Nekretnine, postrojenja i oprema, odnosno po revalorizovanom iznosu, koji izražava njihovu poštnu vrednost na dan revalorizacije, umanjenoj za ukupan iznos ispravke vrednosti po osnovu obezvređivanja.

Naknadno vrednovanje postrojenje i opreme vrši se po osnovnom postupku, koji je predviđen u MRS 16 -- Nekretnine, postrojenja i oprema, odnosno, vrednovanje postrojenje i opreme vrši se po nabavnoj vrednosti umanjenoj za ukupan iznos ispravke vrednosti po osnovu obezvređivanja

Amortizacija nekretnina, postrojenja i opreme se obračunava proporcionalnom metodom tokom procenjenog korisnog veka upotrebe sredstava. Osnovicu za amortizaciju nekretnina, postrojenja i opreme čini poštna, odnosno nabavna vrednost umanjena za preostalu vrednost ukoliko postoji.

Korisni vek trajanja svake pojedinačne nekretnine, postrojenja i opreme preispituje se periodično.

Na kraju poslovne godine procenjuje se da li su nekretnine, postrojenja i oprema obezvređeni u skladu sa MRS 36 – Obezvređenje sredstava.

Osnovne stope amortizacije za pojedine grupe nekretnina, postrojenja i opreme su sledeće:

Naziv	Stopa amortizacije
Gradevinski objekti	2,5%
Oprema	5 – 30%
Vozila	14,3 – 15,5%
Nameštaj	10 – 12,5%
Ostala oprema	33,33 – 50%

3.2. (a) Dugoročni finansijski plasmani

U okviru dugoročnih finansijskih plasmana iskazuju se, učešća u kapitalu drugih pravnih lica, hartije od vrednosti koje se drže do dospeća,

Početno priznavanje, kao i naknadno vrednovanje dugoročnih finansijskih plasmana vrši se po metodu nabavne vrednosti koja predstavlja poštnu vrednost nadoknade koja je data za njih. U bilansu uspeha iskazuje se prihod od ulaganja samo u onoj meri u kojoj Društvo primi svoj deo iz raspodele neraspoređenog dobitka korisnika ulaganja, do koje dođe nakon dana sticanja. Deo iz raspodele koji se primi u iznosu koji je veći od takvog dobitka smatra se povraćajem investicije i iskazuje se kao smanjenje nabavne vrednosti investicije.

Početno priznavanje hartija od vrednosti koje se drže do dospeća vrši se po nabavnoj vrednosti koja predstavlja vrednost nadoknade koja je data za njih. Naknadno merenje hartija od vrednosti koje se drže do dospeća se vrši po diskontovanoj amortizovanoj vrednosti. Vlasničke hartije od vrednosti raspoložive za prodaju naknadno se vrednuju po poštnim tržišnim vrednostima u korist ili na teret sopstvenog kapitala.

Gubici po osnovu ulaganja u zavisna, povezana i druga pravna lica procenjuju se na datum sastavljanja finansijskih izveštaja, u skladu sa MRS 36 i priznaju se kao rashod u bilansu uspeha.

Početno priznavanje i naknadno vrednovanje datih dugoročnih kredita vrši se po nabavnoj vrednosti, koja predstavlja vrednost nadoknade koja je data za njih. Troškovi transakcije se uključuju u početno priznavanje.

3.3 Obrtna imovina

(a) Zalihe

Zalihe se vrednuju po ceni koštanja i neto prodajne vrednosti. Cena koštanja se utvrđuje primenom metode „prosečne ponderisane cene“. Cena koštanja gotovih proizvoda i proizvodnje u toku obuhvata troškove projektovanja, utrošene sirovine, direktnu radnu snagu, ostale direktne troškove i pripadajuće režijske troškove proizvodnje (zasnovane na normalnom korišćenju proizvodnog kapaciteta). Ona isključuje troškove pozajmljivanja. Neto prodajna vrednost je procenjena prodajna cena u uobičajenom toku poslovanja, umanjena za pripadajuće varijabilne troškove prodaje.

(b) Kratkoročna potraživanja i plasmani

Kratkoročna potraživanja od kupaca i kratkoročni finansijski plasmani priznaju se na osnovu računovodstvenog dokumenta na osnovu koga nastaje dužničko – poverilački odnos. Ako se vrednost u dokumentu iskazuje u stranoj valuti, vrši se preračunavanje u izveštajnu valutu po srednjem kursu važećem na dan transakcije. Promene deviznog kursa od datuma transakcije do datuma naplate potraživanja iskazuju se kao kursne razlike u korist prihoda ili rashoda, odnosno, nerealizovane kursne razlike iskazuju se na teret/u korist vremenskih razgraničenja.

Otpis kratkoročnih potraživanja i finansijskih plasmana kod kojih postoji verovatnoća nenaplativosti vrši se indirektnim otpisivanjem, dok se u slučajevima kada je nemogućnost naplate izvesna i dokumentovana, otpis u celini ili delimično vrši direktnim otpisivanjem.

Indirektan otpis se utvrđuje za sva potraživanja od čijeg je roka za naplatu proteklo najmanje 180 dana pri čemu se ima u vidu starost potraživanja, ekonomski položaj i solventnost dužnika kao i nemogućnost naplate redovnim putem.

Indirektan otpis vrši se na osnovu odluke Nadzornog odbora Društva, dok predloge za otpis u toku godine daju direktori organizacionih jedinica, a na kraju godine centralna popisna komisija na predlog službe prodaje..

(c) Gotovina i gotovinski ekvivalenti

Gotovina i gotovinski ekvivalenti obuhvataju: novac u blagajni, depozite po viđenju kod banaka, druga kratkoročna visoko likvidna ulaganja sa prvobitnim rokom dospeća do tri meseca ili kraće i prekoračenja po tekućem računu.

Prekoračenja po tekućem računu klasifikovana su kao obaveze po kreditima u okviru tekućih obaveza, u bilansu stanja.

3.4 Vanbilansna sredstva i obaveze

Vanbilansna sredstva/obaveze uključuju obaveze i potraživanja po instrumentima obezbeđenja plaćanja kao što su garancije i drugi oblici jemstva.

3.5 Osnovni kapital

Inicijalno, osnovni kapital se iskazuje u visini procenjenog uloga u Društvo / odnosno čine ga uplaćeni kapital i upisani neuplaćeni kapital.

Promene na osnovnom kapitalu vrše se isključivo prema pravilima propisanim Zakonom o privrednim društvima a sve promene na osnovnom kapitalu registruju se kod odgovarajućeg Registra.

Osnovni kapital iskazan u dinarima se ne menja prema promenama kursa EUR-a iako je u Registru upisana vrednost u evrima.

3.6 Dugoročna rezervisanja

Rezervisanja za obnavljanje i očuvanje životne sredine, restrukturiranje i odštetne zahteve se priznaju: kada Društvo ima postojeću zakonsku ili ugovornu obavezu koja je rezultat prošlih događaja; kada je u većoj meri verovatnije nego što to nije da će podmirenje obaveze iziskivati odliv sredstava; kada se može pouzdano proceniti iznos obaveze. Rezervisanja namenjena restrukturiranju obuhvataju penale zbog otkazivanja zakupa i isplate zbog raskida radnog odnosa sa radnicima. Rezervisanja se ne priznaju za buduće poslovne gubitke.

Kada postoji određeni broj sličnih obaveza, verovatnoća da će podmirenje obaveza iziskivati odliv sredstava se utvrđuje na nivou tih kategorija kao celine. Rezervisanje se priznaje čak i onda kada je ta verovatnoća, u odnosu na bilo koju od obaveza u istoj kategoriji, mala.

Rezervisanje se odmerava po sadašnjoj vrednosti izdatka potrebnog za izmirenje obaveze, primenom diskontne stope pre poreza koja odražava tekuću tržišnu procenu vrednosti za novac i rizike povezane sa obavezom. Povećanje rezervisanja zbog isteka vremena se iskazuje kao trošak kamate.

Dugoročna rezervisanja obuhvataju rezervisanja za naknade zaposlenima.

Rezervisanja su obračunata na osnovu podataka 31. decembar 2013. godine.

3.7 Obaveze po kreditima

Obaveze po kreditima se inicijalno priznaju po fer vrednosti priliva, bez nastalih transakcionih troškova. U narednim periodima obaveze po kreditima se iskazuju po amortizovanoj vrednosti. Sve razlike između ostvarenog priliva (umanjenog za transakcione troškove) i iznosa otplata, priznaju se u bilansu uspeha u periodu korišćenja kredita primenom metode efektivne kamatne stope.

Obaveze po kreditima se klasifikuju kao tekuće obaveze, osim ukoliko Agencija nema bezuslovno pravo da odloži izmirenje obaveza za najmanje 12 meseci nakon datuma bilansa stanja.

3.8. Obaveze prema dobavljačima

Obaveze prema dobavljačima se inicijalno iskazuju po fer vrednosti, a naknadno se odmeravaju prema amortizovanoj vrednosti.

3.9. Porez na dobit

Tekući porez na dobit

Porez na dobit predstavlja iznos koji se obračunava i plaća u skladu sa Zakonom o porezu na dobit važećim u Republici Srbiji. Stopa poreza na dobit za 2014. godinu iznosi 10% i plaća se na poresku osnovicu utvrđenu poreskim bilansom. Poreska osnovica prikazana u poreskom bilansu uključuje dobit prikazanu u zvaničnom bilansu uspeha i korekcije definisane poreskim propisima Republike Srbije.

Poreski propisi Republike Srbije ne predviđaju mogućnost da se poreski gubici iz tekućeg perioda mogu koristiti kao osnova za povraćaj poreza plaćenog u prethodnim periodima. Međutim, gubici iz tekućeg perioda mogu se preneti na račun dobitaka iz budućih obračunskih perioda, ali ne duže od deset godina.

Odloženi porez na dobit

Odloženi porez na dobit se obračunava korišćenjem metode utvrđivanja obaveza prema bilansu stanja, za privremene razlike proizašle iz razlike između poreske osnove potraživanja i obaveza u bilansu stanja i njihove knjigovodstvene vrednosti.

Važeće poreske stope na datum bilansa stanja ili poreske stope koje su nakon tog datuma stupile na snagu, koriste se za utvrđivanje razgraničenog iznosa poreza na dobit.

Odložena poreska sredstva su iznosi poreza iz dobiti koji mogu da se povrate u narednim periodima po osnovu odbitnih privremenih razlika, neiskorišćenih poreskih kredita koji se prenose u naredni period i priznatih poreskih gubitaka.

Odložene poreske obaveze su iznosi poreza iz dobiti koji se plaćaju u narednim periodima po osnovu oporezivih privremenih razlika.

Odložene poreske obaveze se priznaju za sve oporezive privremene razlike. Odložena poreska sredstva se priznaju za sve odbitne privremene razlike i efekte prenetog gubitka i poreskih kredita na poreski bilans Društva, koji se mogu prenositi, do stepena do kojeg će verovatno postojati oporeziva dobit od koje se odložena poreska sredstva mogu iskoristiti.

Odloženi porez se knjiži na teret ili u korist bilansa uspeha, osim kada se odnosi na pozicije koje se knjiže direktno u korist ili na teret kapitala.

3.10. Primanja zaposlenih

Društvo nema sopstvene penzione fondove i po tom osnovu nema identifikovane obaveze na dan 30. jun 2014. godine.

U skladu sa propisima koji se primenjuju u Republici Srbiji, Društvo je u obavezi da plaća doprinose državnim fondovima kojima se obezbeđuje socijalna sigurnost zaposlenih. Ove obaveze uključuju doprinose za zaposlene na teret poslodavca u iznosima obračunatim po stopama propisanim relevantnim zakonskim propisima. Društvo je, takođe, obavezno da od bruto plata zaposlenih obustavi doprinose i da ih, u ime zaposlenih, uplati tim fondovima. Doprinosi na teret poslodavca i doprinosi na teret zaposlenog se knjiže na teret rashoda perioda na koji se odnose. Nakon izvršenih uplata doprinosa, Društvo nema daljih zakonskih obaveza u pogledu budućeg plaćanja doprinosa ukoliko fond nema dovoljno sredstava da isplati sve beneficije zaposlenima koji su se penzionisali. Više plaćeni doprinosi se priznaju kao sredstvo u iznosu koji se može refundirati ili u iznosu za koji se može umanjiti buduća obaveza za plaćanje doprinosa.

U skladu sa Pojedinačnim kolektivnim ugovorom o radu, Društvo je u obavezi da isplati otpremnine prilikom odlaska u penziju ili pri prestanku radnog odnosa po sili zakona zbog gubitka radne sposobnosti – u visini tri prosečne zarade koje je zaposleni ostvario u mesecu koji prethodi mesecu u kome se isplaćuje otpremnina, koje pri tom ne mogu biti manje od dve prosečne zarade po zaposlenom isplaćene u Društvu za mesec koji prethodi mesecu u kome se vrši isplata otpremnine, odnosno tri prosečne zarade po zaposlenom isplaćene u privredi u Republici Srbiji prema poslednje objavljenom podatku nadležnog republičkog organa, ako je to za zaposlenog povoljnije.

Pored toga, Društvo je u obavezi da isplati i jubilarne nagrade u iznosu od jedne do četiri prosečne mesečne zarade. Broj mesečnih neto zarada za jubilarne nagrade određuje se na osnovu broja godina koje je zaposleni proveo u Društvu, što je prikazano u sledećoj tabeli:

Broj godina	Broj zarada
10	1
20	2
30	3
35 (za žene)	4
40	4

Obračun i iskazivanje dugoročnih rezervisanja po osnovu otpremnina i jubilarnih nagrada izvršeno je u skladu sa zahtevima MRS 19-Naknade zaposlenima. Aktuarski dobici i gubici priznaju se u celini u periodu u kome su nastali.

3.11. Priznavanje prihoda

Prihod uključuje fer vrednost primljenog iznosa ili potraživanja po osnovu prodaje roba i usluga u toku normalnog poslovanja Društva. Prihod se iskazuje bez PDV-a, povraćaja robe, rabata i popusta u trenutku prelaska vlasništva i značajnih rizika vezanih za dati proizvod sa prodavca na kupca.

Društvo priznaje prihod kada se iznos prihoda može pouzdano izmeriti, kada je verovatno da će u budućnosti Društvo imati ekonomske koristi i kada su ispunjeni posebni kriterijumi za svaku od aktivnosti Društva kao što je u daljem tekstu opisano. Iznos prihoda se ne smatra pouzdano merljivim sve dok se ne reše sve potencijalne obaveze koje mogu nastati u vezi sa prodajom. Svoje procene Društvo zasniva na rezultatima iz prethodnog poslovanja, uzimajući u obzir tip kupca, vrstu transakcije i specifičnosti svakog posla.

Društvo ostvaruje prihode po osnovu prodaje u prometu na veliko/malo sledećih proizvoda :pivo,kvas,sokovi I sirće... Takođe, Društvo ostvaruje prihode i po sledećim osnovama: (zakupnine, subvencije i sl.)

3.12. Priznavanje rashoda

Poslovni rashodi obuhvataju sve troškove nastale u vezi sa ostvarenim poslovnim prihodima i odnose se na troškove materijala, energije i goriva, troškove zarada i naknada zarada, amortizaciju, proizvodne usluge i nematerijalne troškove. Priznavanje rashoda vrši se istovremeno sa priznavanjem prihoda radi kojih su ti rashodi nastali (princip sučeljavanja prihoda i rashoda).

3.13. Prihodi i rashodi kamata

Kamate nastale po osnovu plasmana i potraživanja iz poslovnih odnosa iskazuju se u okviru finansijskih prihoda u obračunskom periodu u kome su nastale.

Kamate nastale po osnovu obaveza iz poslovnih odnosa iskazuju se u bilansu uspeha u okviru finansijskih rashoda u obračunskom periodu u kome su nastale.

3.13. Zakupi

(a) Nekretnine, postrojenja i oprema

Zakupi gde zakupodavac zadržava značajniji deo rizika i koristi od vlasništva klasifikuju se kao operativni zakupi. Plaćanja izvršena po osnovu operativnog zakupa (umanjena za stimulacije dobijene od zakupodavca) iskazuju se na teret bilansa uspeha na proporcionalnoj osnovi tokom perioda trajanja zakupa.

Društvo uzima u zakup pojedine nekretnine, postrojenja i opremu. Zakup nekretnina, postrojenja i opreme, gde Društvo suštinski snosi sve rizike i koristi od vlasništva, klasifikuje se kao finansijski zakup. Finansijski zakupi se kapitalizuju na početku zakupa po vrednosti nižoj od fer vrednosti zakupljene nekretnine i sadašnje vrednosti minimalnih plaćanja zakupnine.

Svaka zakupnina se raspoređuje na obaveze i finansijske rashode kako bi se postigla konstantna periodična kamatna stopa na preostali iznos obaveze. Odgovarajuće obaveze za zakupnine, umanjene za finansijske rashode, uključuju se u ostale dugoročne obaveze. Kamate kao deo finansijskih troškova iskazuju se u bilansu uspeha u toku perioda trajanja zakupa tako da se dobije konstantna periodična kamatna stopa na preostali iznos obaveze za svaki period.

Nekretnine, postrojenja i oprema stečeni na bazi finansijskog zakupa amortizuju se u toku perioda kraćeg od korisnog veka trajanja sredstva ili perioda zakupa.

Kada je sredstvo dato u operativni zakup to sredstvo se iskazuje u bilansu stanja zavisno od vrste sredstva.

Prihod od zakupnine priznaje se na proporcionalnoj osnovi u toku perioda trajanja zakupa.

(b) Pravo na korišćenje zemljišta

Pravo na korišćenje zemljišta stečeno u postupku statusne promene i/ili kao odvojena transakcija kroz isplatu trećoj strani tretira se kao nematerijalno ulaganje. Nematerijalno ulaganje ima neograničen korisni vek upotrebe i podleže revidiranju u pogledu umanjenja vrednosti na godišnjem nivou.

Pravo na korišćenje zemljišta stečeno kroz odvojenu transakciju isplatom lokalnim organima unapred za ceo period korišćenja tretira se kao nematerijalno ulaganje i otpisuje u toku perioda na koji je dobijeno na korišćenje.

4. Upravljanje finansijskim rizikom

4.1. Faktori finansijskog rizika

Poslovanje Društva je izloženo različitim finansijskim rizicima: **tržišni rizik** (koji obuhvata rizik od promena kurseva stranih valuta, rizik od promene fer vrednosti kamatne stope, kamatni rizik gotovinskog toka, rizik od promene cena, i rizik od promene kurseva stranih valuta), **kreditni rizik**, **rizik likvidnosti i rizik tokova gotovine**. Upravljanje rizicima u Društvu je usmereno na nastojanje da se u situaciji nepredvidivosti finansijskih tržišta potencijalni negativni uticaji na finansijsko poslovanje Društva svedu na minimum.

Upravljanje rizicima obavlja Finansijska služba Društva u skladu sa politikama odobrenim od strane Upravnog odbora. Finansijska služba Društva identifikuje i procenjuje finansijske rizike i definiše načine zaštite od rizika tesno saradujući sa poslovnim jedinicama Društva.

(a) Tržišni rizik

- *Rizik od promene kurseva stranih valuta*

Društvo posluje u međunarodnim okvirima i izloženo je riziku promena kursa stranih valuta koji proističe iz poslovanja sa različitim valutama.

- *Rizik od promene cena*

Društvo je izloženo i riziku promena cena vlasničkih hartija od vrednosti s obzirom da su ulaganja Društva klasifikovana u bilansu stanja kao raspoloživa za prodaju ili kao finansijska sredstva po fer vrednosti čiji se efekti promena u fer vrednosti iskazuju u bilansu uspeha. Društvo nije izloženo riziku promena cena robe.

- *Gotovinski tok i rizik od promene fer vrednosti kamatne stope*

Budući da Društvo nema značajnu kamatonosnu imovinu, prihod i novčani tokovi u velikoj meri su nezavisni od promena tržišnih kamatnih stopa.

Rizik od promena fer vrednosti kamatne stope proističe iz dugoročnih kredita. Krediti dati po promenljivim kamatnim stopama izlažu Društvo kamatnom riziku novčanog toka. Krediti dati po fiksnim kamatnim stopama izlažu Društvo riziku promene fer vrednosti kreditnih stopa.

(b) Kreditni rizik

Društvo nema značajne koncentracije kreditnog rizika. Društvo ima utvrđena pravila kako bi obezbedilo da se prodaja proizvoda na veliko obavlja kupcima koji imaju odgovarajuću kreditnu istoriju. Prodaja u prometu na malo obavlja se gotovinski ili putem kreditnih kartica. Učesnici u transakciji i gotovinske transakcije su ograničeni na finansijske institucije visokog kreditnog rejtinga.

Obezbeđenje od kreditnog rizika uspostavljeno je na nivou Društva. Kreditni rizik nastaje: kod gotovine i gotovinskih ekvivalenata, derivatnih finansijskih instrumenata i depozita u bankama i finansijskim institucijama; iz izloženosti riziku u trgovini na veliko i malo, uključujući nenaplaćena potraživanja i preuzete obaveze.

(c) Rizik likvidnosti

Oprezno upravljanje rizikom likvidnosti podrazumeva održavanje dovoljnog iznosa gotovine i hartija od vrednosti kojima se trguje, kao i obezbeđenje adekvatnih izvora finansiranja preko odgovarajućeg iznosa kreditnih obaveza i mogućnost da se izravna pozicija na tržištu. Zbog dinamične prirode poslovanja Društva, Finansijska služba teži da održi fleksibilnost finansiranja držanjem na raspolaganju utvrđenih kreditnih linija.

Društvo je bilo u blokadi tokom 2009-te godine i zbog toga je imalo problema sa upravljanjem rizicima likvidnosti i tokova gotovine.

5. Upravljanje rizikom kapitala

Cilj upravljanja kapitalom je da Društvo zadrži sposobnost da nastavi da posluje u neograničenom periodu u predvidljivoj budućnosti, kako bi akcionarima obezbedilo povraćaj (profit), a ostalim interesnim stranama povoljnosti, i da bi očuvalo optimalnu strukturu kapitala sa ciljem da smanji troškove kapitala.

Društvo, kao i ostala Društva koja posluju unutar iste delatnosti, prati kapital na osnovu koeficijenta zaduženosti (gearing ratio). Ovaj koeficijent se izračunava iz odnosa neto dugovanja Društva i njegovog ukupnog kapitala. Neto dugovanje se dobija kada se ukupni krediti (uključujući kratkoročne i dugoročne, kao što je prikazano u bilansu stanja) umanje za gotovinu i gotovinske ekvivalente. Ukupni kapital se dobija kada se na kapital, iskazan u bilansu stanja, doda neto dugovanje.

6. Nematerijalna ulaganja

<u>Nabavna vrednost</u>	
Stanje 31.12.2013. godine	20.899
Povećanja	/
Smanjenja	-6.323
Stanje 30.06.2014. godine	14.576
<u>Ispravka vrednosti</u>	
Stanje 31.12.2013. godine	7.020
Povećanja	/
Smanjenja	-5.077
Stanje 30.06.2014. godine	1.943
<u>Sadašnja vrednost</u>	
30. jun 2014. godine	12.633

Nematerijalna ulaganja na dan 30. jun 2014. godine iznose 12.633 hiljada dinara i odnose se na licence i softvere .

7. Nekretnine, postrojenja i oprema

	Zemljište, građ.objekti i stanovi	Oprema	Ostala oprema	Ulaganja u tuđe nek. i opremu	NPO u pripremi	Avansi	Ukupno
<u>Nabavna vrednost</u>							
Stanje na dan 31.12.2013. g	4.029.788	2.721.860	89				6.751.737
Povećanja	0						
Aktiviranja							
Sredstva primljena bez naknade							
Otuđenja I rashod	-1.962.356	-2.192.850	-12			-	4.155.218
Prenos (sa)/na							
Stanje na dan 30.06.2014. g	2.067.432	529.010	77				2.596.519
<u>Akumulirana ispravka vrednosti</u>							
Stanje na dan 31.12. 2013. g	1.990.717	2.294.577	12				4.285.306
Aktiviranja							
Amortizacija							
Otuđenja I rashod	-1.955.809	-2.224.735	-12			-	4.180.556
Prenos (sa)/na							
Stanje na dan 30.06.2014. g	34.908	69.842	/				104.750
<u>Neotpisana vrednost na dan:</u>							
31. decembra 2013. godine	2.039.071	427.283	77				2.466.431
30. jun 2014. godine	2.032.524	459.168	77				2.491.769

Zemljište i građevinski objekti Društva su poslednji put procenjivani sa stanjem na dan 31.10.2013. od strane nezavisnog procenitelja.. Procena je izvršena na osnovu tržišnih vrednosti nedavnih transakcija sa povezanim stranama obavljenim po istim uslovima kao i sa trećim licima.

8. Dugoročni finansijski plasmani

	<u>30.06.2014</u>	<u>30.06.2013</u>
Učešća u kapitalu zavisnih pravnih lica		
Učešća u kapitalu ostalih povezanih pravnih lica		
Učešća u kapitalu ostalih pravnih lica i druge hartije od vrednosti raspoložive za prodaju	35.477	35.477
Dugoročni krediti matičnim, zavisnim i ostalim povezanim pravnim licima		
Dugoročni krediti u zemlji		
Dugoročni krediti u inostranstvu		
Hartije od vrednosti koje se drže do dospeća		
Otkupljene sopstvene akcije i otkupljeni sopstveni udeli		
Ostali dugoročni finansijski plasmani –kreditni za stambenu izgradnju	39.428	41.419
Minus: Ispravka vrednosti	35.178	27.735
	<u>39.727</u>	<u>49.161</u>

9. Zalihe

	<u>30.06.2014</u>	<u>30.06.2013</u>
Zalihe materijala	613.996	784.688
Nedovršena proizvodnja	74.608	101.041
Gotovi proizvodi	41.644	34.212
Roba	5.521	5.955
Dati avansi za zalihe i usluge	10.165	2.253
Minus: ispravka vrednosti	422.247	584.796
Ukupno zalihe – neto	<u>323.687</u>	<u>343.353</u>

Zalihe nedovršene proizvodnje iznose 74.608 i odnose se na proizvodnju koja je na dan bilansa bila u toku.

Zalihe gotovih proizvoda iznose 41.644 i odnose se na zalihe proizvoda: pivo, kvas, sirup, gazirani i negazirani sokova, kvasac i sirće.

Zalihe robe iznose 5.521 i odnose se na zalihe robe u maloprodaji i veleprodaji

Dati avansi za zalihe i usluge iznose 10.165

Popis zaliha sa stanjem na dan 30. juni 2014. godine nije izvršen.

10. Potraživanja

	<u>30.06.2014</u>	<u>31.12.2013</u>
Potraživanja od kupaca	119.391	81.084
Potraživanja iz specifičnih poslova		
Ostala potraživanja	1116	
Kratkoročni finansijski plasmani		
PDV i AVR	13.082	19.202
Ukupno potraživanja – neto	<u>133.589</u>	<u>100.286</u>

(a) Potraživanja od kupaca

	<u>30.06.2014</u>	<u>30.06.2013</u>
Kupci zavisna pravna lica		
Kupci ostala povezana pravna lica		
Kupci u zemlji	416.694	597.987
Kupci u inostranstvu	1.161	2.467
	<u>417.855</u>	<u>600.454</u>
Minus: Ispravka vrednosti kupaca - zavisna pravna lica		
Minus: Ispravka vrednosti kupaca - povezana pravna lica		
Minus: Ispravka vrednosti kupaca u zemlji	297.303	400.902
Minus: Ispravka vrednosti kupaca u inostranstvu	1.160	1.150
	<u>296.143</u>	<u>399.752</u>

(b) Kratkoročni finansijski plasmani**11. Gotovinski ekvivalenti i gotovina**

	<u>30.06.2014</u>	<u>30.06.2013</u>
Hartije od vrednosti – gotovinski ekvivalenti	39	85
Tekući (poslovni) računi	9.886	12.882
Izdvojena novčana sredstva i akreditivi		
Blagajna	607	625
Devizni račun		
Devizni akreditivi		
Devizna blagajna		
Novčana sredstva čije je korišćenje ograničeno ili vrednost umanjena		
Ostala novčana sredstva		
	<u>10.532</u>	<u>13.592</u>

12. Vanbilansna aktiva i pasiva

Prikazana vanbilansna aktiva i pasiva 110.205 hiljada.

13. Kapital i rezerve

Ukupan kapital Društva na dan 30.jun 2014. godine ima sledeću strukturu:

	30.06.2014	30.06.2013
Osnovni kapital	5.496.064	5.496.064
Neplaćeni upisani kapital		
Rezerve		
Revalorizacione rezerve	1.316.986	553.438
Nerealizovani Dobici po osnovu hartija od vrednosti		8
Nerealizovani Gubici po osnovu hartija od vrednosti	(10.110)	(2.676)
Neraspoređeni dobitak	1.280.062	985.529
Gubitak	(6.583.272)	(6.350.415)
Otkupljene sopstvene akcije		
	1.499.730	687.300

Osnovni kapital Društva čini akcijski kapital.

14. Dugoročna rezervisanja

Dugoročna rezervisanja se odnose na sledeće kategorije:

	30.06.2014	30.06.2013
Rezervisanja za troškove u garantnom roku		
Rezervisanja za troškove obnavljanja prirodnih bogatstava		
Rezervisanja za zadržane kaucije i depozite		
Rezervisanja za troškove restrukturiranja		
Rezervisanja za naknade i druge beneficije zaposlenih	113.473	73.362
Ostala dugoročna rezervisanja		
	113.473	73.362

Rezervisanja za otpremnine i jubilarne nagrade obračunao ovlašćeni aktuar

15. Ostale dugoročne obaveze

	Broj i datum ugovora	Datum dospeća	EUR	U hiljadama dinara	
				30.06.2014	
Porsche Leasing SCG d.o.o. Pozajmica –United Nordik Beverages AG		15.04.2018.		7.639	
				7.639	

16. Kratkoročne finansijske obaveze

	30.06.2014.	30.06.2013.
Kratkoročni krediti u zemlji	42.545	27.127
Deo dugoročnih kredita koji dospeva do jedne godine	7.423	7.320
Deo ostalih dugoročnih obaveza koji dospeva do jedne godine	1.175	1.784
Ostale kratkoročne finansijske obaveze	32.524	778.508
	83.667	814.739

Pregled kratkoročnih kredita prikazan je u sledećoj tabeli:

	Broj i datum ugovora	Kamatna stopa	Rok vraćanja	EUR	2014.
Komercijalna banka a.d.		8%	31.08.2008.	237.600	27.127
				237.600	27.127

Radi obezbeđenja urednog vraćanja kratkoročnog kredita odobrenog od strane Komercijalne banke a.d upisana je hipoteka I reda na nepokretnostima Društva-fabrika piva Mostar/nova flašara/
Društvo nije otplatilo kredit u 2009-oj godini

Deo dugoročnih kredita koji dospevaju do jedne godine prikazan je u sledećoj tabeli:

	Broj i datum ugovora	Kamatna stopa	Rok otplate	EUR	2009.
Dugoročni krediti u zemlji					
Fond za razvoj		1%	31.12.09.		7.320
Dugoročni krediti u inostranstvu					
					7.320
					7.320

17. Obaveze iz poslovanja

	30.06.2014	30.06.2013
Primljeni avansi, depoziti i kaucije	1.526	36.581
Dobavljači u zemlji	236.473	296.061
Dobavljači u inostranstvu	1.647	1.729
Dobavljači – matična i zavisna pravna lica		
Dobavljači – ostala povezana pravna lica		
Ostale obaveze iz poslovanja		
Obaveze iz specifičnih poslova		
Ukupno	239.646	328.371

18. Ostale kratkoročne obaveze

	30.06.2014	30.06.2013
Obaveze po osnovu neisplaćenih zarada i naknada, bruto	56.704	53.484
Ostale obaveze	203.101	247.089
	259.805	300.573

19. Obaveze po osnovu poreza na dodatu vrednost i ostalih javnih prihoda i pasivna vremenska razgraničenja

	30.06.2014	30.06.2013
Obaveze za porez na dodatu vrednost	42.477	55.556
Obaveze za ostale poreze, doprinose i carine i druge dažbine i		
- Obaveze za akcizu	391.926	111.078
- Obaveze za doprinose	818	1.155
- Ostale obaveze –građevinsko zemljište,isticanje firme...		
	206.664	187.241
Pasivna vremenska razgraničenja-Knjižna odobrenja kupcima	1.686	1.649
Pasivna vremenska razgraničenja-ostalo	27	354
Obaveze za porez iz dobitka		
	643.598	357.033

20. Odložena poreska sredstva i obaveze

	Odložena poreska sredstva	Odložene poreske obaveze	Neto
Stanje 31. decembra 2010 godine	0	3.890	-3.890
Promena u toku godine	14.380	-3890	18.270
Stanje 31. decembra 2011. godine	14.380	0	14.380
Promena u toku godine	-14.380	57.379	-71.759
Stanje 31. decembra 2012. godine	0	57.379	-57.379
Stanje 31. decembra 2013. godine	7.182	171.500	-164.318

21. Odložena poreska sredstva i obaveze (nastavak)

Odložena poreska obaveza Društva, na dan 30. Jun 2014. godine iznose 164.318 hiljada dinara .

22. Usaglašavanje potraživanja i obaveza

Društvo je izvršilo usaglašavanje potraživanja i obaveza sa stanjem na dan 31.10. 2013.

23. Poslovni prihodi

	30.06.2014	30.06.2013
Prihodi od prodaje proizvoda i usluga	550.183	677.907
Prihod od aktiviranja učinaka i robe	1.913	1.414
Povećanje vrednosti zaliha učinaka	9.335	27.368
Smanjenje vrednosti zaliha učinaka	-4.030	-1.719
Ostali poslovni prihodi	6.150	5.995
Ukupno	563.551	710.965

24. Ostali poslovni prihodi

	30.06.2014	30.06.2013
Prihod od premija, subvencija, dotacija, donacija i sl.		
Prihodi od zakupnina	6.100	5.900
Prihodi od članarina		
Prihodi od tantijema i licencnih naknada		
Ostali poslovni prihodi	50	95
	6.150	5.995

25. Poslovni rashodi

	30.06.2014.	30.06.2013
Nabavna vrednost prodate robe	2.422	5.639
Troškovi materijala	301.292	328.614
Troškovi zarada, naknada zarada i ostali lični rashodi	284.430	303.349
Troškovi amortizacije i rezervisanja	78.489	87.193
Ostali poslovni rashodi	92.413	92.404
	759.046	817.199

26. Ostali poslovni rashodi

	<u>30.06.2014</u>	<u>30.06.2013</u>
Proizvodne usluge		
Usluge na izradi učinaka		
Transportne usluge	9.836	7.732
Usluge održavanja	5.884	5.212
Zakupnine	846	861
Troškovi sajmova	31	337
Reklama i propaganda	22.803	19.679
Troškovi istraživanja		
Troškovi razvoja koji se ne kapitalizuju		
Ostale usluge	26.480	28.624
Neproizvodne usluge	3.605	2.316
Reprezentacija	3.325	2.397
Premije osiguranja	4.492	4.220
Troškovi platnog prometa	723	1.177
Troškovi članarina	1.037	1.019
Troškovi poreza	11.729	17.236
Troškovi doprinosa		
Ostali nematerijalni troškovi	1.622	1.593
	<u>92.413</u>	<u>92.405</u>

27. Finansijski prihodi

	<u>30.06.2014</u>	<u>30.06.2013</u>
Finansijski prihodi iz odnosa sa matičnim i zavisnim pravnim licima		
Finansijski prihodi iz odnosa sa ostalim povezanim pravnim licima		
Prihodi kamata	73	141
Pozitivne kursne razlike	391	27.718
Prihodi po osnovu efekata valutne klauzule	278	1.503
Učešća u dobitku zavisnih pravnih lica		
Ostali finansijski prihodi		
	<u>742</u>	<u>29.362</u>

28. Finansijski rashodi

	<u>30.06.2014</u>	<u>30.06.2013</u>
Finansijski rashodi iz odnosa sa matičnim i zavisnim pravnim licima		
Finansijski rashodi iz odnosa sa ostalim povezanim pravnim licima		
Rashodi kamata	49.477	13.765
Negativne kursne razlike	955	31.183
Rashodi po osnovu efekata valutne klauzule	721	1.804
Učešća u gubitku zavisnih pravnih lica	/	/
Ostali finansijski rashodi		
	<u>51.153</u>	<u>46.752</u>

29. Ostali prihodi

	<u>30.06.2014</u>	<u>30.06.2013</u>
<i>Ostali prihodi:</i>		
Dobici od prodaje:		
- nematerijalnih ulaganja, nekretnina, postrojenja i opreme	/	/
- bioloških sredstava		
- učešća i dugoročnih hartija od vrednosti		
- materijala	30	
Viškovi		
Naplaćena otpisana potraživanja	2.978	186
Prihodi po osnovu efekata ugovorene zaštite od rizika	307	/
Prihodi od smanjenja obaveza	24.952	1.341
Prihodi od ukidanja dugoročnih rezervisanja		
Ostali nepomenutu prihodi	2.478	2.269
<i>Prihodi od usklađivanja vrednosti:</i>		
- bioloških sredstava		
- nematerijalnih ulaganja		
- nekretnina, postrojenja i opreme		
- dugoročnih fin. Plasmana i hartija od vrednosti raspoloživih za prodaju		
- zaliha		
- potraživanja i kratkoročnih finansijskih plasmana	/	/
ostale imovine		
Ostalo		
	<u>30.745</u>	<u>3.796</u>

30. Ostali rashodi

	<u>30.06.2014</u>	<u>30.06.2013</u>
Gubici od prodaje:		
- nematerijalnih ulaganja, nekretnina, postrojenja i opreme		
- bioloških sredstava		
- učešća i dugoročnih hartija od vrednosti		
- materijala		
Manjkovi		
Ispravka vrednosti potraživanja	1.395	
Ispravka vrednosti zaliha		
Rashodi po osnovu efekata ugovorene zaštite od rizika		
Ostalo		
Umanjenje vrednosti:		
- bioloških sredstava		
- nematerijalnih ulaganja		
- nekretnina, postrojenja i opreme		
- dugoročnih finansijskih plasmana i hartija od vrednosti raspoloživih za prodaju		
- zaliha	760	2.165
- potraživanja i kratkoročnih finansijskih plasmana		15.161
- ostale imovine		
Ostalo	15.019	
	<u>17.174</u>	<u>17.326</u>

31. Troškovi zarada, naknada zarada i ostali lični rashodi

	<u>30.06.2014</u>	<u>30.06.2013</u>
Troškovi zarada i naknada zarada (bruto)	223.712	223.120
Troškovi poreza i doprinosa na zarade i naknade na teret poslodavca	40.220	40.072
Troškovi naknada po ugovoru o delu	3.939	4.157
Troškovi naknada po autorskim ugovorima		
Troškovi naknada po ugovoru o privremenim i povremenim poslovima	80	1.521
Troškovi naknada fizičkim licima po osnovu ostalih ugovora		
Troškovi naknada članovima nadzornog odbora	1.586	2.096
Ostali lični rashodi i naknade	14.893	32.383
	<u>284.430</u>	<u>303.349</u>

32. Porez na dobitak

	<u>30.06.2014</u>	<u>30.06.2013</u>
Tekući porez – poreski rashod perioda	/	/
Odloženi poreski rashodi perioda (napomena ...)	/	/
Odloženi poreski prihodi perioda	/	/
	<u>/</u>	<u>/</u>

33. Zarada po akciji*(a) Osnovna zarada po akciji*

	<u>30.06.2014</u>	<u>30.06.2013</u>
Dobitak koji pripada akcionarima	-232.857	-138.869
Dobitak iz obustavljenog poslovanja koji pripada akcionarima društva		
Ukupno		
Ponderisani prosečni broj običnih akcija u opticaju (u 000)	9.106	9.106
Osnovna zarada po akciji (RSD po akciji)	<u>-25,57</u>	<u>-15,26</u>

34. Potencijalne obaveze

Društvo ima sudske sporove u toku .Vrednost sporova je 323.021 hiljada,

35. Događaji nakon datuma bilansa stanja

Društvo nema značajnih događaja nakon datuma bilansiranja

M.P.

(mesto i datum)



(Lice odgovorno za sastavljanje napomena)

(Zakonski zastupnik)

**Akcionarsko društvo "Beogradska industrija piva, slada i
bezalkoholnih pića" - u restrukturiranju**
SEKTOR FINANSIJA

**IZVEŠTAJ O POSLOVANJU
A.D. "BIP" - BEOGRAD - u restrukturiranju
ZA PERIOD I-VI 2014. GODINE**

Beograd, Jul 2014. godine

SADRŽAJ

Strana

1. REALIZACIJA BIP PROIZVODA	1.
1.1. REALIZACIJA BIP PROIZVODA PO ASORTIMANU	1.
1.2. REKAPITULACIJA REALIZACIJE PROIZVODNOG PROGRAMA	2.
<i>Grafički prikaz br. 1: Realizacija proizvodnog programa za period I-VI 2013. i 2014.</i>	
2. REALIZACIJA BIP PROIZVODA PREKO VELEPRODAJE	3.
2.1. REKAPITULACIJA REALIZACIJE PROIZVODNOG PROGRAMA PREKO VELEPRODAJE	4.
<i>Grafički prikaz br. 2: Učešće BIP-proizvoda u veleprodaji (domaće tržište i izvoz)</i>	
3. REALIZACIJA PIVA U PIVARSKOJ GRANI	5.
<i>Grafički prikaz br. 3: Realizacija piva za period I-VI od 2010. do 2014. godine</i>	
4. BILANS USPEHA	6.
4.1. OSTVARENI PRIHODI	6.
4.2. OSTVARENI RASHODI	7.
4.3. REKAPITULACIJA OSTVARENIH PRIHODA I RASHODA	10.
<i>Grafički prikaz br. 4: Ostvareni prihodi i rashodi za period I-VI 2014. godine</i>	
5. STRUKTURA NETO PRIHODA OD PRODAJE PROIZVODA	12.
5.1. REKAPITULACIJA NETO PRIHODA OD PRODAJE PRIZVODA	13.
6. STRUKTURA OSTVARENOG PRIHODA	14.
6.1. STRUKTURA POSLOVNOG PRIHODA	14.
6.2. STRUKTURA FINANSIJSKOG PRIHODA	15.
6.3. STRUKTURA OSTALIH PRIHODA	15.
7. STRUKTURA OSTVARENIH RASHODA	16.
7.1. STRUKTURA POSLOVNIH RASHODA	16.
7.2. STRUKTURA FINANSIJSKIH RASHODA	19.
7.3. STRUKTURA OSTALIH RASHODA	20.
8. REALIZACIJA, PRIHODI I RASHODI (po mesecima i kumulativno)	21.
<i>Grafički prikaz br. 5: Ostvareni prihodi i rashodi po mesecima</i>	
9. OSTVARENI TROŠKOVI PO SEKTORIMA	22.
9.1. TROŠKOVI PROIZVODNJE	22.
9.2. TROŠKOVI TRANSPORTA	23.
9.3. TROŠKOVI PRODAJE	24.
9.4. TROŠKOVI UPRAVE	25.
9.5. TROŠKOVI SLADARE "ČAČAK"	26.
9.6. TROŠKOVI FABRIKE "LESKOVAC"	27.
9.7. TROŠKOVI - UKUPNO	28.
10. OSTVAREN UKUPAN PRIHOD I RASHOD - FINANSIJSKI REZULTAT	29.
11. OSTVARENE NETO ZARADE	30.
11.1. PROSEČNE NETO ZARADE BIP-a	30.
11.2. POREĐENJE OSTVARENIH PROSEKA ZARADA	30.

1. REALIZACIJA BIP PROIZVODA (uporedni pregled)

1.1. REALIZACIJA BIP PROIZVODA PO ASORTIMANU

(u hektolitrima)

Šifra	NAZIV PROIZVODA	JANUAR - JUN			Index		% učešća
		Ostvareno 2013.	Ostvareno 2014.	Plan 2014.	Ostv.14/ Ostv.13.	Ostv.14/ Plan 14.	
1	2	3	4	5	6=4:3	7=4:5	8
168	Bg Svetlo pivo 0,5 litara - BNR	84.758,71	66.523,80	92.563,00	78,49	71,87	85,93%
165	BIP Svetlo pivo 0,5 litara - BNR	1.153,32	1.963,97	4.320,00	170,29	45,46	2,54%
144	Bg Svetlo pivo 2 litra - PET	3.522,76	2.108,96	3.379,00	59,87	62,41	2,72%
141	Bg Svetlo pivo 1 litar - PET	758,77	450,20	658,00	59,33	68,42	0,58%
160	BIP Svetlo pivo 0,5 litara - CAN	618,31	5.308,13	3.005,00	858,49	176,64	6,86%
161							
127	Bg Svetlo pivo 0,33 litara - NGB	323,23	220,16	395,00	68,11	55,74	0,28%
117	BIP Svetlo pivo 0,33 litara - NGB	122,26	154,50	219,00	126,37	70,55	0,20%
170	Svetlo pivo - burad 50 litara	98,50	141,00	176,00	143,15	80,11	0,18%
181							
180	Svetlo pivo - burad 30 litara	459,00	549,00	570,00	119,61	96,32	0,71%
182							
196	Cistarna	828,34	0,00	0,00	0,00	0,00	0,00%
I	PIVO	92.643,20	77.419,72	105.285,00	83,57	73,53	100,00%
360	Pomorandža 1,5 litar - PET	405,38	309,44	515,00	76,33	60,09	9,19%
361	Cola 1,5 litar - PET	281,09	246,73	319,00	87,78	77,34	7,33%
365	Tonik 1,5 litar - PET	89,44	-0,15	0,00	-0,17	0,00	0,00%
362	Ledeni čaj 1,5 litar - PET	0,00	0,00	247,00	0,00	0,00	0,00%
367	Jabuka 1,5 litar - PET	3.054,86	2.293,14	3.220,00	75,07	71,22	68,10%
366	Limunada 1,5 litar - PET	435,20	518,23	539,00	119,08	96,15	15,39%
II	SOKOVI BIPSI	4.265,97	3.367,39	4.840,00	78,94	69,57	100,00%
390	Pomorandža sirup 1,0 litar - PET	2.334,24	1.385,75	2.100,00	59,37	65,99	58,14%
391	Limun sirup 1,0 litar - PET	1.617,95	915,94	1.460,00	56,61	62,74	38,43%
394	Višnja sirup 1,0 litar - PET	0,00	81,60	380,00	0,00	21,47	3,42%
III	SIRUPI	3.952,19	2.383,29	3.940,00	60,30	60,49	100,00%
311	Ruski kvas 0,33 litara - NGB	4.747,18	5.510,87	5.571,00	116,09	98,92	84,06%
314	Ruski kvas 0,33 litara - CAN	417,15	763,94	829,00	183,13	92,15	11,65%
312	Ruski kvas 0,5 litara	353,61	280,80	0,00	79,41	0,00	4,28%
IV	RUSKI KVAS	5.517,94	6.555,61	6.400,00	118,81	102,43	100,00%
595	Alkoholno sirće 1 litar - PVC	7.536,81	7.925,29	7.200,00	105,15	110,07	100,00%
V	SIRĆE	7.536,81	7.925,29	7.200,00	105,15	110,07	100,00%
501	Kvasac 200 grama	966,60	1.551,40	0,00	160,50	0,00	45,25%
502	Kvasac 400 grama	1.738,40	1.877,20	0,00	107,98	0,00	54,75%
VI	KVASAC*	2.705,00	3.428,60	0,00	126,75	0,00	100,00%
VII	SLAD (T) - proizvodnja	1.252,75	640,98	0,00	51,17	0,00	100,00%

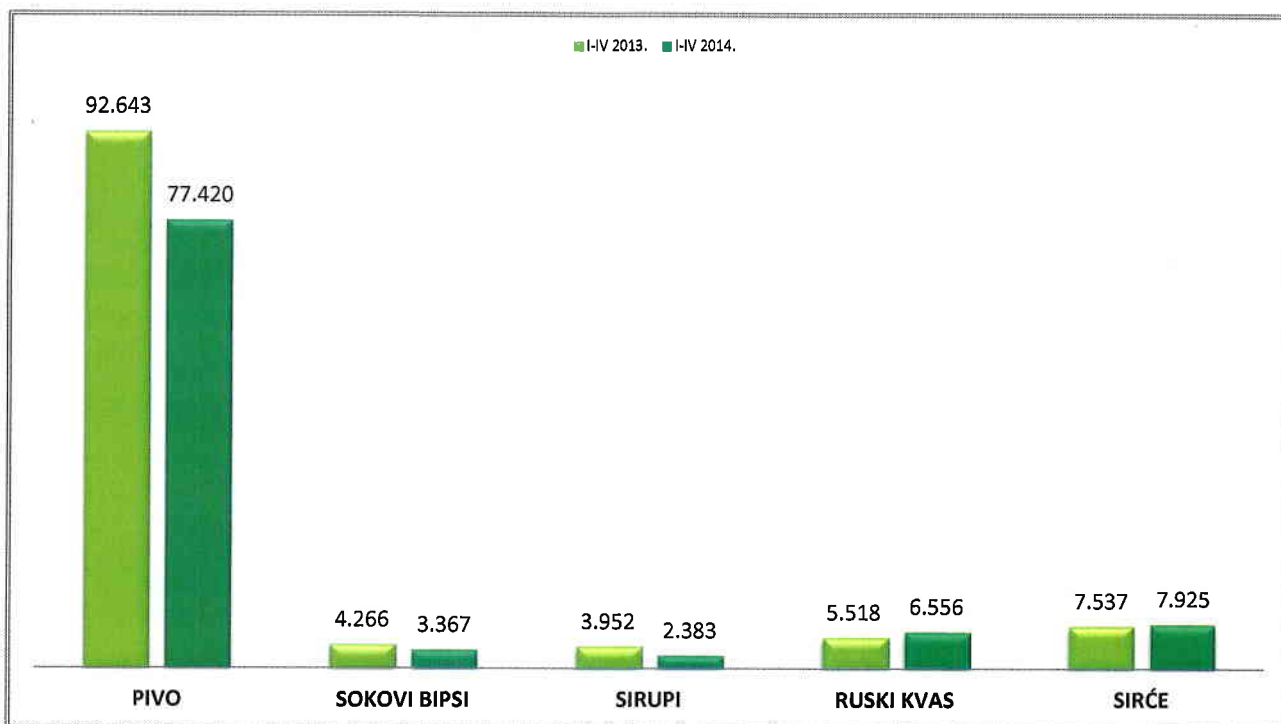
* Prodaja kvasca izražena je u kilogramima

1.2. REKAPITULACIJA REALIZACIJE PROIZVODNOG PROGRAMA

(u hektolitrima)

Red. broj	NAZIV PROIZVODA	JANUAR - JUN			Index		% učešća
		Ostvareno 2013.	Ostvareno 2014.	Plan 2014.	Ostv.14/ Ostv.13.	Ostv.14/ Plan 14.	
1	2	3	4	5	6=4:3	7=4:5	8
I	PIVO	92.643,20	77.419,72	105.285,00	83,57	73,53	79,28%
II	SOKOVI BIPSI	4.265,97	3.367,39	4.840,00	78,94	69,57	3,45%
III	SIRUPI	3.952,19	2.383,29	3.940,00	60,30	60,49	2,44%
IV	RUSKI KVAS	5.517,94	6.555,61	6.400,00	118,81	102,43	6,71%
V	SIRĆE	7.536,81	7.925,29	7.200,00	105,15	110,07	8,12%
	U K U P N O (I-V)	113.916,11	97.651,30	127.665,00	85,72	76,49	100,00%
VI	KVASAC (kg)	2.705,00	3.428,60	0,00	126,75	0,00	
VII	SLAD (T) - proizvodnja	1.252,75	640,98	0,00	51,17	0,00	

Grafički prikaz br. 1: Realizacija proizvodnog programa za period I-VI 2013. i period I-VI 2014. godine (u Hl.)



2. REALIZACIJA BIP PROIZVODA PREKO VELEPRODAJE ZA PERIOD JANUAR-JUN 2014. GODINE

(u hektolitrima)

Šifra	NAZIV PROIZVODA	VELEPRODAJA			
		Kupci - Domaće tr.	% učešća	Izvoz	% učešća
1	2	3	4	5	6
168	Bg Svetlo pivo 0,5 litara - BNR	63.138,75	86,36%	1.406,00	94,73%
165	BIP Svetlo pivo 0,5 litara - BNR	1.710,39	2,34%	10,00	0,67%
144	Bg Svetlo pivo 2 litra - PET	2.013,08	2,75%	30,00	2,02%
141	Bg Svetlo pivo 1 litar - PET	428,68	0,59%	0,00	0,00%
127	Bg Svetlo pivo 0,33 litara - NGB	181,95	0,25%	6,97	0,47%
117	BIP Svetlo pivo 0,33 litara - NGB	64,89	0,09%	0,00	0,00%
160- 163	BIP Svetlo pivo 0,5 litara - CAN	3.999,89	5,47%	31,20	2,10%
110	Dring beer Svetlo pivo 0,5 litara - CAN	1.141,80	1,56%	0,00	0,00%
181	Bg Svetlo pivo - burad 50 litara	98,00	0,13%	0,00	0,00%
180 182	Svetlo pivo - burad 30 litara	330,00	0,45%	0,00	0,00%
I	PIVO	73.107,43	100,00%	1.484,17	100,00%
360	Pomorandža 1,5 litar - PET	89,10	3,50%	6,75	10,00%
361	Kola 1,5 litar - PET	31,97	1,26%	6,75	10,00%
365	Tonik 1,5 litar - PET	-0,15	-0,01%	0,00	0,00%
367	Jabuka 1,5 litar - PET	2.142,57	84,28%	33,75	50,00%
366	Limunada 1,5 litar - PET	278,69	10,96%	20,25	30,00%
II	SOKOVI BIPSI	2.542,17	100,00%	67,50	100,00%
390	Pomorandža sirup 1,0 litar - PET	1.356,17	58,31%	0,00	0,00%
391	Limun sirup 1,0 litar - PET	897,09	38,57%	0,00	0,00%
394	Višnja sirup 1,0 litar - PET	72,54	3,12%	0,00	0,00%
III	SIRUPI	2.325,80	100,00%	0,00	0,00%
311	Ruski kvas 0,33 litara	5.248,49	85,50%	131,16	84,66%
314	Ruski kvas 0,33 litara - CAN	678,80	11,06%	23,76	15,34%
312	Ruski kvas 0,5 litara	211,48	3,44%	0,00	0,00%
IV	RUSKI KVAS	6.138,78	100,00%	154,92	100,00%
595	Alkoholno sirće 1 litar - PVC	7.818,79	100,00%	6,00	0,00%
V	SIRĆE	7.818,79	100,00%	6,00	0,00%
501	Kvasac 200 grama	1.391,80	50,99%	0,00	0,00%
502	Kvasac 400 grama	1.338,00	49,01%	0,00	0,00%
VI	KVASAC *	2.729,80	100,00%	0,00	0,00%

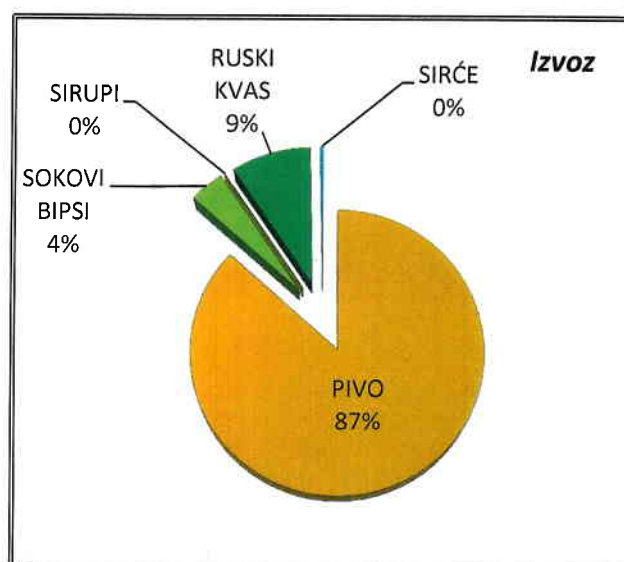
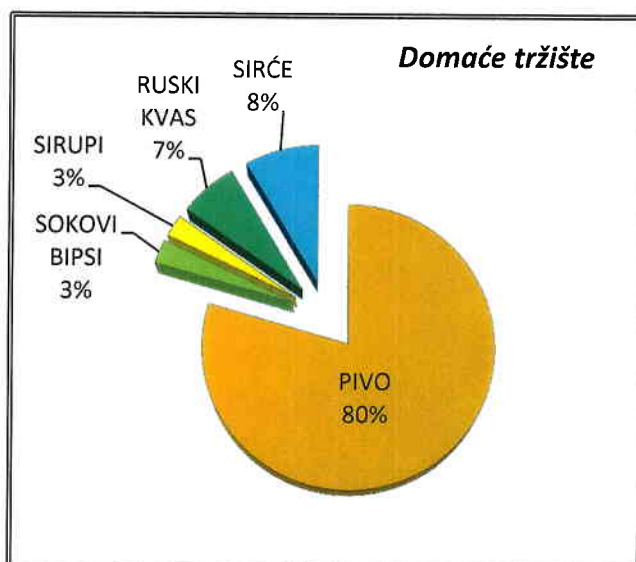
* Prodaja kvasca izražena je u kilogramima

2.1. REKAPITULACIJA REALIZACIJE PROIZVODNOG PROGRAMA PREKO VELEPRODAJE ZA PERIOD JANUAR-JUN 2014. GODINE

(u hektolitrima)

Red. broj	PROIZVODNI PROGRAM	VELEPRODAJA			
		Kupci - Domaće trž.	% učešća	Izvoz	% učešća
1	2	3	4	5	6
I	PIVO	73.107,43	79,52%	1.484,17	86,66%
II	SOKOVI BIPSI	2.542,17	2,77%	67,50	3,94%
III	SIRUPI	2.325,80	2,53%	0,00	0,00%
IV	RUSKI KVAS	6.138,78	6,68%	154,92	9,05%
V	SIRĆE	7.818,79	8,50%	6,00	0,35%
UKUPNO (I-V)		91.932,96	100,00%	1.712,59	100,00%
VI	KVASAC (kg)	2.729,80		0,00	

Grafički prikaz br. 2: Učešće BIP-proizvoda u veleprodaji (domaće tržište i izvoz)

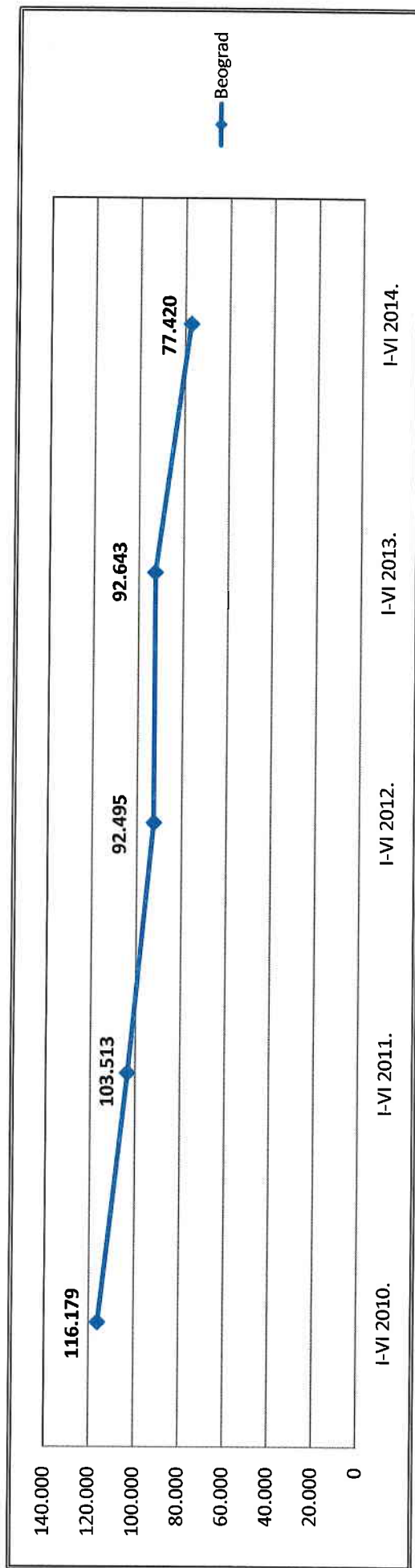


3. REALIZACIJA PIVA U PIVARSKOJ GRANI

(u hektolitrima)

MESTO PIVARE	I-VI 2010.		I-VI 2011.		I-VI 2012.		I-VI 2013.		I-VI 2014.		Ostv.14/ Ostv.13.
	HI.	%	HI.	%	HI.	%	HI.	%	HI.	%	
1	2	3	4	5	6	7	8	9	10	11	12=10/8
Beograd	116.179	4,66	103.513	4,04	92.495	3,74	92.643	3,79	77.420	3,38	83,57
Jagodina	24.667	0,99	26.587	1,04	27.776	1,12	26.845	1,10	20.967	0,92	78,10
Heineken Srbija	338.654	13,60	388.848	15,17	398.478	16,11	489.379	20,00	557.412	24,35	113,90
Niš	23.973	0,96	23.880	0,93	17.389	0,70	0	0,00	0	0,00	0,00
Vajjevo	32.591	1,31	32.035	1,25	32.749	1,32	37.287	1,52	39.076	1,71	104,80
Apatin	1.330.996	53,44	1.319.415	51,48	1.222.061	49,40	1.171.145	47,85	1.038.621	45,36	88,68
Carlsberg Srbija	615.652	24,72	668.654	26,09	682.945	27,61	630.031	25,74	556.114	24,29	88,27
Vršac	7.731	0,31	0	0,00	0	0,00	0	0,00	0	0,00	0,00
U K U P N O:	2.490.443	100,00	2.562.932	100,00	2.473.893	100,00	2.447.330	100,00	2.289.610	100,00	93,56

Grfički prikaz br. 3: Realizacija piva za period I-VI od 2010. do 2014. godine (u HI.)



4. BILANS USPEHA

Strana 6.

4.1. OSTVARENI PRIHODI ZA PERIOD JANUAR - JUN (uporedni pokazatelj)

Konto	P R I H O D I	OSTVARENO		OSTVARENO		Index 2014/2013
		I-VI 2013.	Struktura	I-VI 2014.	Struktura	
1	2	3	4	5	6	7=5/3
	<i>Prihod od trgovačke robe</i>	4.287.170	0,58%	2.879.247	0,48%	67,16
	<i>Prihod od NUS proizvoda i sirovina</i>	8.500.180	1,14%	5.864.401	0,99%	68,99
602	PRIHOD OD PRODAJE ROBE NA DOMAĆEM TRŽIŠTU	12.787.350	1,72%	8.743.648	1,47%	68,38
	<i>Prihod od ostalih usluga (prevoz, otakanje, slad)</i>	928.250	0,12%	1.087.568	0,18%	117,16
	<i>Prihod od BIP proizvoda - veleprodaja (domaće tržište)</i>	612.107.102	82,16%	511.612.457	85,98%	83,58
	<i>Prihod od BIP proizvoda - maloprodaja</i>	21.253.301	2,85%	19.710.957	3,31%	92,74
612	PRIHOD OD PRODAJE PROIZVODA I USLUGA - DOM. TR.	634.288.653	85,13%	532.410.981	89,48%	83,94
613	PRIHOD OD IZVOZA	30.831.274	4,14%	9.027.908	1,52%	29,28
620-621	Prihod od upotrebe robe i proizvoda	1.413.704	0,19%	1.913.358	0,32%	135,34
630	Povećanje vrednosti zaliha	27.368.121	3,67%	9.334.843	1,57%	34,11
631	Smanjenje vrednosti zaliha	-1.719.203	-0,23%	-4.030.475	-0,68%	234,44
650	Prihod od zakupnina	5.899.644	0,79%	6.100.166	1,03%	103,40
659	Ostali poslovni prihodi	95.642	0,01%	50.404	0,01%	52,70
60-65	POSLOVNI PRIHODI	710.965.184	95,43%	563.550.833	94,71%	79,27

662	Prihod od kamata	141.481	0,02%	73.465	0,01%	51,93
663-664	Prihod od pozitivnih kursnih razlika i valutne klauzule	29.220.953	3,92%	669.192	0,11%	2,29
66	FINANSIJSKI PRIHODI	29.362.435	3,94%	742.657	0,12%	2,53

67-68-69	Ostali prihodi (neplaćena otpisana potraživanja, smanjenje obaveza, ostali nepomenuti prihodi, naplata potraživanja menica i prihodi iz ranijih godina)	4.714.816	0,63%	30.744.871	5,17%	652,09
67-69	OSTALI PRIHODI; PRIHODI OD USKLAĐIVANJA VREDNOSTI IMOVINE; PRENOS PRIHODA	4.714.816	0,63%	30.744.871	5,17%	652,09

I U K U P N I P R I H O D I 745.042.434 100,00% 595.038.362 100,00% 79,87

4.2. OSTVARENI RASHODI ZA PERIOD JANUAR - JUN (uporedni pokazatelji)

Konto	R A S H O D I	OSTVARENO		OSTVARENO		Index 2014/2013
		I-VI 2013.	Struktura	I-VI 2014.	Struktura	
1	2	3	4	5	6	7=5/3
	Nabavna vred.prodate robe- maloprodaja i veleprodaja	3.269.357	0,37%	2.402.077	0,29%	73,47
	Nabavna vrednost - ostalo	2.369.569	0,27%	20.006	0,00%	0,84
501	NABAVNA VREDNOST PRODATE ROBE	5.638.926	0,64%	2.422.082	0,29%	42,95
	Troškovi osnovnih sirovina (slad, hmelj, šećer, ekstrakti, baze i sl.)	131.658.289	14,89%	85.349.567	10,31%	64,83
	Troškovi otakanja - Ruski kvas i pivo - limenke	642.592	0,07%	20.740.214	2,51%	3227,59
	Troškovi materijala za filtriranje, pranje i lepljenje	10.764.901	1,22%	8.098.489	0,98%	75,23
	Troškovi ambalaze (zatvarači, PET boce, etikete, folije, karton i kutije)	42.763.533	4,84%	38.576.177	4,66%	90,21
	Otpis i lom povratne ambalaze (povratna i nepovratna ambalaža, stare flaše, nosiljke, palete)	21.915.428	2,48%	51.906.957	6,27%	236,85
	Troškovi sitnog inventara i auto guma	3.953.804	0,45%	1.972.145	0,24%	49,88
511	TROŠKOVI MATERIJALA ZA IZRADU	211.698.547	23,95%	206.643.550	24,96%	97,61
	Troškovi HTZ opreme	352.336	0,04%	401.284	0,05%	113,89
	Troškovi kancelarijskog materijala	1.537.644	0,17%	1.852.529	0,22%	120,48
	Troškovi laboratorijskog materijala i materijala za čišćenje	1.730.517	0,20%	1.243.112	0,15%	71,83
	Troškovi rezervnih delova i pomoćnog materijala	14.412.148	1,63%	11.601.462	1,40%	80,50
512	TROŠKOVI OSTALOG MATERIJALA	18.032.644	2,04%	15.098.387	1,82%	83,73
	Troškovi elektricne energije	17.300.493	1,96%	19.481.599	2,35%	112,61
	Troškovi mazuta	61.965.901	7,01%	41.915.501	5,06%	67,64
	Troškovi nafte, dizela i benzina	17.578.197	1,99%	16.083.973	1,94%	91,50
	Troškovi plina	976.220	0,11%	1.657.227	0,20%	169,76
	Ostalo gorivo, ulja i maziva	1.060.959	0,12%	412.035	0,05%	38,84
513	TROŠKOVI GORIVA I ENERGIJE	98.881.770	11,19%	79.550.335	9,61%	80,45
520	Troškovi zarada i naknada zarada	159.874.934	18,09%	160.439.423	19,38%	100,35
520	Porezi i doprinosi iz zarada	63.244.934	7,16%	63.271.991	7,64%	100,04
521	Doprinosi na teret poslodavca	40.071.957	4,53%	40.220.396	4,86%	100,37
522-529	Ostali lični rashodi (prevoz, dnevnice, jubilarne nagrade, otpremnine, ugovor o delu...)	40.157.373	4,54%	20.498.653	2,48%	51,05
52	TROŠKOVI ZARADA, NAKNADA I OSTALI LIČNI RASHODI	303.349.197	34,32%	284.430.463	34,36%	93,76

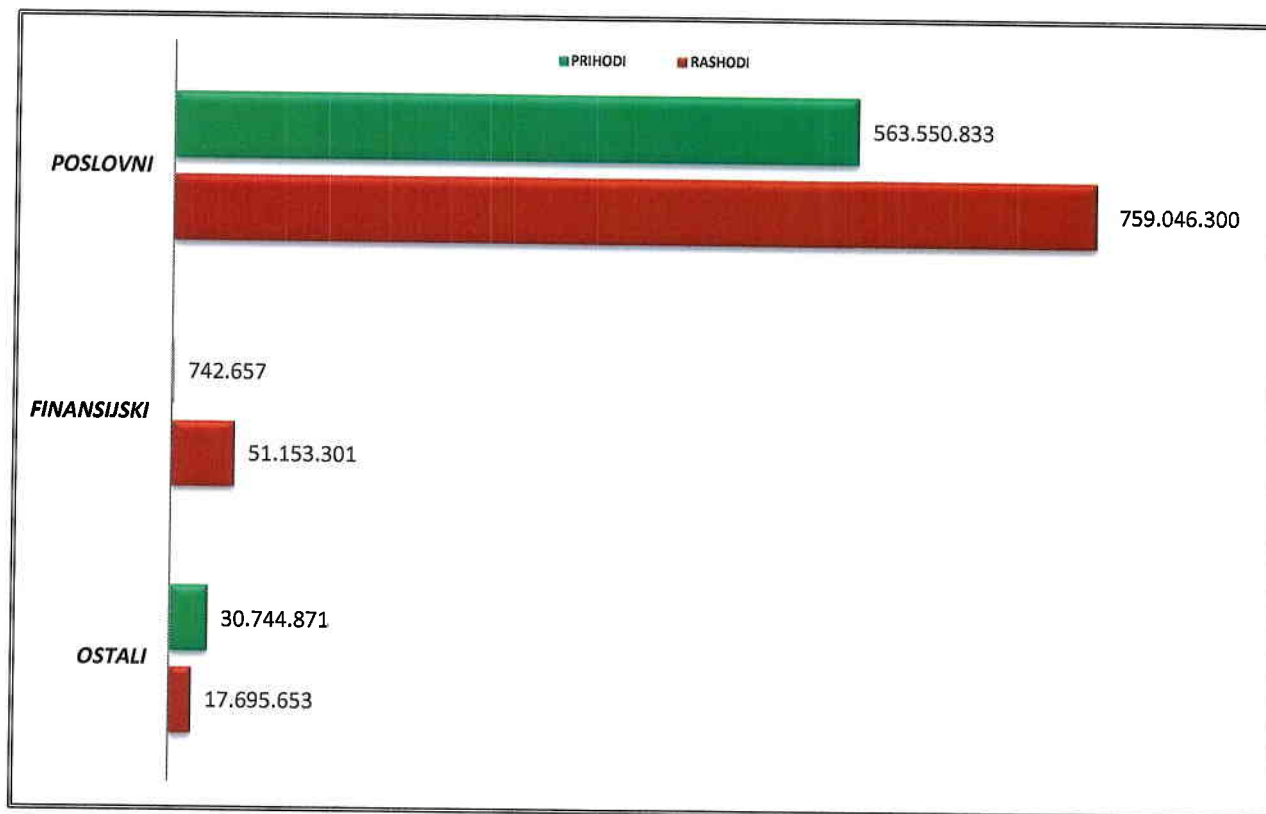
Konto	RASHODI	OSTVARENO			OSTVARENO		Index 2014/2013
		I-VI 2013. 3	Struktura 4	I-VI 2014. 5	Struktura 6		
1	2						7=5/3
	Troškovi usluga prevoza	5.351.656	0,61%	7.285.264	0,88%	136,13	
	Troškovi PTT i mobilnih telefona	2.377.731	0,27%	2.550.241	0,31%	107,26	
	Ostali troškovi (taksi)	2.980	0,00%	900	0,00%	30,20	
531	TROŠKOVI TRANSPORTNIH I PTT USLUGA	7.732.367	0,87%	9.836.405	1,19%	127,21	
532	TROŠKOVI USLUGA ODRŽAVANJA	5.211.676	0,59%	5.884.013	0,71%	112,90	
533	TROŠKOVI ZAKUPNINA (poslovni prostor, oprema)	861.962	0,10%	845.468	0,10%	98,09	
534	TROŠKOVI SAJMOVA (zakup, uređenje štanda)	337.460	0,04%	30.986	0,00%	9,18	
535	TROŠKOVI REKLAME I PROPAGANDE	19.678.642	2,23%	22.802.602	2,75%	115,87	
	Troškovi vode i kanalizacije	14.002.674	1,58%	11.989.798	1,45%	85,63	
	Troškovi ostalih proizvodnih usluga (obezbeđ.objek. ostale komunalne usluge, registracija, putarine)	14.621.642	1,65%	14.490.451	1,75%	99,10	
539	OSTALE PROIZVODNE USLUGE	28.624.316	3,24%	26.480.249	3,20%	92,51	
540	TROŠKOVI AMORTIZACIJE	87.193.023	9,86%	78.488.681	9,48%	90,02	
	Troškovi revizije godišnjih računa	234.079	0,03%	290.781	0,04%	124,22	
	Troškovi advokatskih usluga	331.250	0,04%	717.485	0,09%	216,60	
	Troškovi intelektualnih usluga (Nordic, konsult.usluge)	566.744	0,06%	1.242.294	0,15%	219,20	
	Troškovi zdravstvenih usluga	171.691	0,02%	226.141	0,03%	131,71	
	Troškovi ostalih usluga (kadrovske, knjigovodstvene, savetodavne, održavanje i sl.)	1.012.558	0,11%	1.128.562	0,14%	111,46	
550	TROŠKOVI NEPROIZVODNIH USLUGA	2.316.322	0,26%	3.605.263	0,44%	155,65	
551	TROŠKOVI REPREZENTACIJE (Prokop)	2.397.559	0,27%	3.324.755	0,40%	138,67	
552	TROŠKOVI PREMIJA OSIGURANJA	4.219.764	0,48%	4.491.992	0,54%	106,45	
553	TROŠKOVI PLATNOG PROMETA (platni promet u zemlji, prinudne naplate, eskont menica Beotrust)	1.177.208	0,13%	723.046	0,09%	61,42	
554	TROŠKOVI ČLANARINA (komore, udruženja)	1.019.002	0,12%	1.036.641	0,13%	101,73	
555	TROŠKOVI POREZA (porez na imovinu, korišćenje gr.zemlji., naknade za vodu i vodotokove, takse na firmu, troškovi akcije)	17.235.630	1,95%	11.729.087	1,42%	68,05	
	Troškovi administrativnih i sudskih taksi i taksi po rešenju Uprave prihoda	921.324	0,10%	1.004.084	0,12%	108,98	
	Ostali troškovi (oglasj, časopisi, stručna literatura...)	671.388	0,08%	618.213	0,07%	92,08	
559	OSTALI NEMATERIJALNI TROŠKOVI	1.592.712	0,18%	1.622.297	0,20%	101,86	
50-55	POSLOVNI RASHODI	817.198.729	92,45%	759.046.300	91,68%	92,88	

Konto	R A S H O D I	OSTVARENO			OSTVARENO		Index 2014/2013
		I-VI 2013.		I-VI 2014.			
		3	4	5	6		
1	2						7=5/3
562	Rashodi kamata (kamata na akcizu, zatezne kamate po dugor. i kratk.kreditima, kamate na PDV i kamate po ostalim obavezama)	13.764.667	1,56%	49.477.161		5,98%	359,45
563	Negativne kursne razlike	31.183.547	3,53%	955.038		0,12%	3,06
564	Valutna klauzula	1.803.815	0,20%	721.101		0,09%	39,98
56	FINANSIJSKI RASHODI	46.752.029	5,29%	51.153.301		6,18%	109,41
576	Rashodi po osnovu direktnog otpisa potraživanja	3.046	0,00%	1.395.531		0,17%	45818,95
579	Naknadno odobreni rabati	14.629.959	1,66%	12.400.068		1,50%	84,76
579	Ostali nepomenuti rashodi (troškovi sporova, rashodi za kazne, prestupe i štete)	528.224	0,06%	2.608.403		0,32%	493,81
584	Rashod zaliha materijala	2.164.145	0,24%	759.759		0,09%	35,11
585	Obezvredjenje potraživanja i kratkoročnih fin.plasmana	155	0,00%	10.045		0,00%	6491,86
591	Rashod iz prethodnih godina	2.633.681	0,30%	521.848		0,06%	19,81
57-59	OSTALI RASHODI; RASHODI PO OSNOVU OBEZVREĐENJA; PRENOS RASHODA	19.959.210	2,26%	17.695.653		2,14%	88,66
II	UKUPNI RASHODI	883.909.968	100,00%	827.895.254		100,00%	93,66
III	REZULTAT: (I - II)	-138.867.533		-232.856.892			167,68

4.3. REKAPITULACIJA OSTVARENIH PRIHODA I RASHODA ZA PERIOD JANUAR-JUN 2014. GODINE

VRSTA PRIHODA I RASHODA		OSTVARENO I-VI 2014.
1	POSLOVNI PRIHODI	563.550.833
2	POSLOVNI RASHODI	759.046.300
A	POSLOVNI DOBITAK - GUBITAK (+ ili -)	-195.495.467
3	FINANSIJSKI PRIHODI	742.657
4	FINANSIJSKI RASHODI	51.153.301
B	FINANSIJSKI DOBITAK - GUBITAK (+ ili -)	-50.410.644
5	OSTALI PRIHODI; PRIHODI OD USKLAĐIVANJA VREDNOSTI IMOVINE; PRENOS PRIHODA	30.744.871
6	OSTALI RASHODI; RASHODI PO OSNOVU OBEZVREĐENJA; PRENOS RASHODA	17.695.653
C	OSTALI DOBITAK - GUBITAK (+ ili -)	13.049.219
UKUPNI DOBITAK - GUBITAK (+ ili -) (A+B+C)		-232.856.892
I	UKUPNI PRIHODI (1+3+5)	595.038.362
II	UKUPNI RASHODI (2+4+6)	827.895.254
III	REZULTAT (I-II)	-232.856.892

Grafički prikaz br. 4: Ostvareni prihodi i rashodi za period I-VI 2014. godine



5. STRUKTURA NETO PRIHODA OD PRODAJE PROIZVODA ZA PERIOD JANUAR-JUN 2014. GODINE

Šifra	NAZIV PROIZVODA	VELEPRODAJA - Kupci (Domaće tržište)										VELEPRODAJA - Kupci (Izvoz)			MALO-PRODAJA			
		Bruto vrednost		Količinski rabat		Dodatni rabat za lično preuzimanje		Vraćeni pokvareni proizvodi		NETO PRIHOD		Bruto vrednost	Količinski rabat		NETO PRIHOD	NETO PRIHOD		
		3	4	5	6	7	8	9=3-4-6-8	10	Iznos	%		11	12			13=10-11	14
I	2																	
168	Bg Svetlo pivo 0,5 litara - BNR	378.126.723	56.446.656	14,93	5.997.686	1,59	192.577	315.489.804	8.461.345	1.688.498	19,96	6.772.847	10.245.695					
165	BIP Svetlo pivo 0,5 litara - BNR	10.420.637	1.549.635	14,87	0	0,00	256.891	8.614.111	60.066	13.214	22,00	46.851	1.249.407					
144	Bg Svetlo pivo 2 litra - PET	12.533.962	1.943.551	15,51	28.456	0,23	349.245	10.212.710	180.345	36.069	20,00	144.276	307.762					
141	Bg Svetlo pivo 1 litar - PET	3.261.244	485.406	14,88	2.157	0,07	49.496	2.724.186	0	0	0,00	0	113.641					
127	Bg Svetlo pivo 0,33 litara - NGB	2.804.198	423.464	15,10	1.072	0,04	56.277	2.323.385	104.861	20.972	20,00	83.889	40.387					
117	BIP Svetlo pivo 0,33 litara - NGB	994.071	138.504	13,93	0	0,00	24.443	831.124	0	0	0,00	0	133.138					
160-163	BIP Svetlo pivo 0,5 litara - CAN	28.999.721	4.392.324	15,15	5.049	0,02	59.694	24.542.655	246.281	50.754	20,61	195.527	602.053					
110	Drink beer Sv.pivo 0,5 litara - CAN	5.546.419	0	0,00	0	0,00	0	5.546.419	0	0	0,00	0	0					
181	Bg Svetlo pivo - bure 50 litara	696.028	87.754	12,61	0	0,00	23.269	585.004	0	0	0,00	0	105.887					
180	Bg Svetlo pivo - bure 30 litara	2.317.157	249.272	10,76	0	0,00	68.845	1.999.039	0	0	0,00	0	1.138.414					
170	BIP Svetlo pivo - bure 50 litara	0	0	0,00	0	0,00	0	0	0	0	0,00	0	2.950					
182	BIP Svetlo pivo - bure 30 litara	9.985	1.298	13,00	0	0,00	0	8.687	0	0	0,00	0	31.864					
I	P I V O	445.710.145	65.717.864	14,74	6.034.420	1,35	1.080.737	372.877.124	9.052.897	1.809.508	19,99	7.243.390	13.971.198					
360	Pomorandža 1,5 litar - PET	354.739	25.254	7,12	0	0,00	13.267	316.218	26.037	2.604	10,00	23.433	641.983					
361	Cola 1,5 litar - PET	137.867	15.068	10,93	0	0,00	13.853	108.946	26.037	2.604	10,00	23.433	462.529					
365	Tonik 1,5 litar - PET	0	0	0,00	0	0,00	555	-555	0	0	0,00	0	0					
367	Jabuka 1,5 litar - PET	9.021.033	1.309.607	14,52	5.835	0,06	18.139	7.687.453	141.520	19.822	14,01	121.698	347.340					
366	Limunada 1,5 litar - PET	1.228.941	158.766	12,92	1.151	0,09	49.857	1.019.167	85.050	12.758	15,00	72.293	476.700					
II	S O K O V I B I P S I	10.742.580	1.508.695	14,04	6.986	0,07	95.670	9.131.228	278.643	37.787	13,56	240.857	1.928.553					
390	Pomorandža sirup 1,0 litar - PET	21.640.003	3.127.667	14,45	3.005	0,01	8.120	18.501.211	0	0	0,00	0	403.593					
391	Limun sirup 1,0 litar - PET	14.320.461	2.072.768	14,47	1.720	0,01	10.550	12.235.423	0	0	0,00	0	259.668					
394	Višnja sirup 1,0 litar - PET	1.229.553	159.384	12,96	94	0,01	0	1.070.074	0	0	0,00	0	75.983					
III	S I R U P I	37.190.017	5.359.819	14,41	4.819	0,01	18.671	31.806.708	0	0	0,00	0	739.243					
311	Ruski kvas 0,33 litara - NGB	59.929.383	8.806.284	14,69	11.777	0,02	9.259	51.102.063	1.459.903	185.705	12,72	1.274.199	1.142.068					
314	Ruski kvas 0,33 litara - CAN	7.522.606	1.079.086	14,34	426	0,01	2.381	6.440.712	266.569	27.988	10,50	238.581	472.688					
312 313	Ruski kvas 0,5 litara - EURO	1.591.176	226.999	14,27	0	0,00	0	1.364.177	0	0	0,00	0	592.122					
IV	R U S K I K V A S	69.043.164	10.112.369	14,65	12.204	0,02	11.640	58.906.951	1.726.472	213.692	12,38	1.512.780	2.206.878					
595	Alkoholno sirće 1 litar - PVC	40.244.702	2.628.070	6,53	21.708	0,05	1.345	37.593.579	30.882	0	0,00	30.882	436.305					
V	S I R Ć E	40.244.702	2.628.070	6,53	21.708	0,05	1.345	37.593.579	30.882	0	0,00	30.882	436.305					
501	Kvasac 200 grama	696.300	630	0,09	0	0,00	400	695.270	0	0	0,00	0	139.533					
502	Kvasac 400 grama	602.100	504	0,08	0	0,00	0	601.596	0	0	0,00	0	289.246					
VI	K V A S A C	1.298.400	1.134	0,09	0	0,00	400	1.296.866	0	0	0,00	0	428.779					
	U K U P N O:	604.229.008	85.327.951,82	14,12	6.080.136	1,01	1.208.464	511.612.457	11.088.895	2.060.987	18,59	9.027.908	19.710.957					

5.1. REKAPITULACIJA NETO PRIHODA OD PRODAJE PROIZVODA ZA PERIOD JANUAR-JUN 2014. GODINE

Red. broj	PROIZVODNI PROGRAM	VELEPRODAJA Domaće tržište		VELEPRODAJA Izvoz		VELEPRODAJA - UKUPNO		MALOPRODAJA		UKUPNO	
		Iznos	% učešća	Iznos	% učešća	Iznos	% učešća	Iznos	% učešća	Iznos	% učešća
1	2	3	4	5	6	7=3+5	8	9	10	11=7+9	12
I	PIVO	372.877.124	73,07%	7.243.390	80,23%	380.120.514	73,19%	13.971.198	72,46%	394.091.712	73,17%
II	SOKOVI BIPSI	9.131.228	1,79%	240.857	2,67%	9.372.085	1,80%	1.928.553	10,00%	11.300.637	2,10%
III	SIRUPI	31.806.708	6,23%	0	0,00%	31.806.708	6,12%	739.243	3,83%	32.545.952	6,04%
IV	RUSKI KVAS	58.906.951	11,54%	1.512.780	16,76%	60.419.731	11,63%	2.206.878	11,45%	62.626.609	11,63%
V	SIRĆE	37.593.579	7,37%	30.882	0,34%	37.624.461	7,24%	436.305	2,26%	38.060.766	7,07%
	UKUPNO (I-V)	510.315.591	100,00%	9.027.908	100,00%	519.343.499	100,00%	19.282.178	100,00%	538.625.676	100,00%
VI	KVASAC	1.296.866	0,25%	0	0,00%	1.296.866	0,25%	428.779	2,18%	1.725.645	0,32%
	UKUPNO (I-VI)	511.612.457	100,00%	9.027.908	100,00%	520.640.365	100,00%	19.710.957	100,00%	540.351.321	100,00%

6. STRUKTURA OSTVARENOG PRIHODA (uporedni pregled)**6.1. STRUKTURA POSLOVNOG PRIHODA**

Konto	VRSTA PRIHODA	I-VI 2013.		I-VI 2014.		Index 14/13
		Iznos	%	Iznos	%	
1	2	3	4	5	6	7
60200	Prihod od prodaje robe	391.980	0,06	55.520	0,01	14,16
60210	Prihod od prodaje robe / ostali NUS proizvodi	6.390.684	0,90	5.263.135	0,93	82,36
60211	Prihod od prodaje sirovina	1.304.778	0,18	20.006	0,00	1,53
60212	Prihod od prodaje sekundarnih sirovina	802.475	0,11	415.294	0,07	51,75
60220	Prihod od prodaje ambalaže	2.244	0,00	165.968	0,03	7.396,06
60239	Prihod od prodaje robe / maloprodaja	3.895.190	0,55	2.823.727	0,50	72,49
602	Prihod od prodaje robe na domaćem tržištu	12.787.350	1,80	8.743.648	1,55	68,38
60	PRIHODI OD PRODAJE ROBE	12.787.350	1,80	8.743.648	1,55	68,38
61200	Prihod od prodaje proizvoda / veleprodaja	612.107.102	86,10	511.612.457	90,78	83,58
61210	Prihod od usluga prevoza	3.500	0,00	22.824	0,00	652,12
61211	Prihod od ostalih usluga	924.750	0,13	107.744	0,02	11,65
61230	Prihod od prodaje poluproduktova (slad)	0	0,00	957.000	0,17	0,00
61290	Prihod od realizacije / maloprodaja	21.253.301	2,99	19.710.957	3,50	92,74
612	Prihod od prodaje proizvoda i usluga na dom.tr.	634.288.653	89,22	532.410.981	94,47	83,94
61300	Prihod od izvoza	30.831.274	4,34	9.027.908	1,60	29,28
613	Prihod od izvoza	30.831.274	4,34	9.027.908	1,60	29,28
61	PRIHOD OD PRODAJE PROIZVODA I USLUGA	665.119.926	93,55	541.438.889	96,08	81,40
62040	Prihodi od upotrebe robe / reprezentacija	6.176	0,00	5.218	0,00	84,49
620	Prihod od upotrebe robe	6.176	0,00	5.218	0,00	84,49
62140	Prihod od upotrebe proizvoda / reprezentacija	1.407.528	0,20	1.908.140	0,34	135,57
621	Prihod od upotrebe proizvoda	1.407.528	0,20	1.908.140	0,34	135,57
62	PRIHODI OD AKTIVIRANJA UČINAKA I ROBE	1.413.704	0,20	1.913.358	0,34	135,34
63000	Povećanje vrednosti zaliha nedovršene proizvodnje	26.933.678	3,79	0	0,00	0,00
63009	Zaliha slada / proizvodnja	0	0,00	0	0,00	0,00
63010	Povećanje vrednosti zaliha gotovi proizvodi fabrike	0	0,00	8.944.758	1,59	0,00
63011	Povećanje vrednosti zaliha gotovi proizvodi maloprodaja	434.443	0,06	390.085	0,07	89,79
630	Povećanje vrednosti zaliha	27.368.121	3,85	9.334.843	1,66	34,11
63110	Smanjenje vrednosti zaliha gotovih proizvoda	-1.719.203	-0,24	-4.030.475	-0,72	234,44
631	Smanjenje vrednosti zaliha	-1.719.203	-0,24	-4.030.475	-0,72	234,44
63	PROMENA VREDNOSTI ZALIHA UČINAKA	25.648.918	3,61	5.304.368	0,94	20,68
65030	Prihod od zakupa reklamnog prostora	5.899.644	0,83	6.030.731	1,07	102,22
65031	Prihodi od zakupa - parking	0	0,00	69.436	0,01	0,00
650	Prihod od zakupnina	5.899.644	0,83	6.100.166	1,08	103,40
65900	Ostali poslovni prihodi	95.642	0,01	50.404	0,01	52,70
659	Ostali poslovni prihodi	95.642	0,01	50.404	0,01	52,70
65	DRUGI POSLOVNI PRIHODI	5.995.285	0,84	6.150.570	1,09	102,59
60-65	POSLOVNI PRIHODI	710.965.184	100,00	563.550.833	100,00	79,27

6.2. STRUKTURA FINANSIJSKOG PRIHODA

Konto	VRSTA PRIHODA	I-VI 2013.		I-VI 2014.		Index 14/13
		Iznos	%	Iznos	%	
1	2	3	4	5	6	7
66261	Prihod od kamata po žiro-računu	141.481	0,48	73.465	9,89	51,93
662	Prihod od kamata	141.481	0,48	73.465	9,89	51,93
66301	Pozitivne kursne razlike / Komercijalna banka	1.484.107	5,05	378.051	50,91	25,47
66302	Pozitivne kursne razlike / Nordik	1.806.600	6,15	0	0,00	0,00
66303	Pozitivne kursne razlike / Lexus	20.248.375	68,96	0	0,00	0,00
66304	Pozitivne kursne razlike / Sateks i Dolven	3.974.520	13,54	0	0,00	0,00
66320	Pozitivne kursne razlike	204.230	0,70	3.287	0,44	1,61
66321	Nerealizovane kursne razlike	0	0,00	10.158	1,37	0,00
663	Pozitivne kursne razlike	27.717.832	94,40	391.496	52,72	1,41
66401	Prihod po osnovu valutne klauzule	1.503.121	5,12	277.696	37,39	18,47
664	Prihodi po osnovu efekata valutne klauzule	1.503.121	5,12	277.696	37,39	18,47
66	FINANSIJSKI PRIHODI	29.362.435	100,00	742.657	100,00	2,53

6.3. STRUKTURA OSTALIH PRIHODA, PRIHODA OD USKLAĐIVANJA VREDNOSTI IMOVINE I PRENOS PRIHODA

Konto	VRSTA PRIHODA	I-VI 2013.		I-VI 2014.		Index 14/13
		Iznos	%	Iznos	%	
1	2	3	4	5	6	7
67300	Dobiti od prodaje materijala i rezervnih delova	0	0,00	30.000	0,10	0,00
673	Dobici od prodaje materijala	0	0,00	30.000	0,10	0,00
67420	Viškovi materijala	0	0,00	1.100.695	3,58	0,00
674	Viškovi	0	0,00	1.100.695	3,58	0,00
67510	Prihodi po osnovu sudskih rešenja / kupci	185.862	3,94	194.901	0,63	104,86
67511	Prihodi po osnovu naplate / menice	0	0,00	197.293	0,64	0,00
67513	Prihodi od naplate sudskih troškova	0	0,00	5.000	0,02	0,00
67514	Prihodi od naplate otpisanih potraživanja	0	0,00	2.580.321	8,39	0,00
675	Neplaćena otpisana potraživanja	185.862	3,94	2.977.514	9,68	1.602,00
67600	Pozitivni efekti zaštite od rizika / revalorizacija	0	0,00	307.377	1,00	0,00
676	Prihodi po osnovu efekata zaštite od rizika	0	0,00	307.377	1,00	0,00
67700	Prihodi od smanjenja obaveza	1.224.714	25,98	20.131	0,07	1,64
67710	Prihod od otpisa zakonskih obaveza	0	0,00	22.418.101	72,92	0,00
67720	Prihod od otpisa obaveza / dobavljači	116.400	2,47	2.514.052	8,18	2.159,84
677	Prihodi od smanjenja obaveza	1.341.114	28,44	24.952.284	81,16	1.860,56
67930	Ostali vanredni prihodi tekuće godine	608.547	12,91	562.271	1,83	92,40
67940	Naknadno odobren rabat po osnovu nabavke	1.660.699	35,22	76.328	0,25	4,60
67941	Ostali nepomenuti prihodi	0	0,00	738.402	2,40	0,00
679	Ostali nepomenuti prihodi	2.269.247	48,13	1.377.001	4,48	60,68
67	OSTALI PRIHODI	3.796.223	80,52	30.744.871	100,00	809,88
68503	Prihod po osnovu naplate potraživanja menice	155	0,00	0	0,00	0,00
685	Prihodi od uskl.vrednosti potraž. i kr.fin.plasmana	155	0,00	0	0,00	0,00
68	PRIHODI OD USKLAĐIVANJA VREDNOSTI IMOVINE	155	0,00	0	0,00	0,00
67 i 68	OSTALI PRIHODI	3.796.377	80,52	30.744.871	100,00	809,85
69110	Ostali vanredni prihodi iz prethodne godine	918.439	19,48	0	0,00	0,00
691	Ostali vanredni prihodi iz prethodne godine	918.439	19,48	0	0,00	0,00
69	PRENOS PRIHODA	918.439	19,48	0	0,00	0,00
67-69	OSTALI PRIHODI; PRIHODI OD USKLAĐIVANJA VREDNOSTI IMOVINE; PRENOS PRIHODA	4.714.816	100,00	30.744.871	100,00	652,09

UKUPNO PRIHODI:	745.042.434	100,00	595.038.362	100,00	79,87
------------------------	--------------------	---------------	--------------------	---------------	--------------

7. STRUKTURA OSTVARENOG RASHODA (uporedni pregled)

7.1. STRUKTURA POSLOVNIH RASHODA

Konto	VRSTA RASHODA	I-VI 2013.		I-VI 2014.		Index 14/13
		Iznos	%	Iznos	%	
1	2	3	4	5	6	7
50100	Nabavna vrednost prodane robe - veleprodaja	5.675	0,00	5.667	0,00	99,86
50109	Nabavna vrednost prodane robe - maloprodaja	3.263.683	0,40	2.396.410	0,32	73,43
50110	Nabavna vrednost prod.mater. fabrike	2.369.569	0,29	20.006	0,00	0,84
501	Nabavna vrednost prodane robe i materijala	5.638.926	0,69	2.422.082	0,32	42,95
50	NABAVNA VREDNOST PRODATE ROBE	5.638.926	0,69	2.422.082	0,32	42,95
51101	Troškovi osnovnih sirovina	131.658.289	16,11	85.349.567	11,24	64,83
51102	Usluge otakanja - Ruski kvas	0	0,00	3.237.922	0,43	0,00
51103	Usluga otakanja - limenke pivo	642.592	0,08	17.502.292	2,31	2.723,70
51130	Troškovi ambalaže iz magacina	42.763.533	5,23	38.576.177	5,08	90,21
51143	Otpis staklene ambalaže u upotrebi	21.915.428	2,68	51.906.957	6,84	236,85
51150	Troškovi materijala za filtriranje	10.764.901	1,32	8.098.489	1,07	75,23
51170	Troškovi sitnog inventara na zalih	2.799.865	0,34	1.453.167	0,19	51,90
51171	Troškovi auto guma na zalih	1.153.939	0,14	518.977	0,07	44,97
511	Troškovi materijala za izradu	211.698.547	25,91	206.643.550	27,22	97,61
51200	Troškovi HTZ opreme	352.336	0,04	401.284	0,05	113,89
51201	Troškovi kancelarijskog materijala	1.537.644	0,19	1.852.529	0,24	120,48
51202	Troškovi laboratorijskog materijala	1.103.881	0,14	719.573	0,09	65,19
51203	Troškovi materijala za održavanje čistoće	626.636	0,08	523.539	0,07	83,55
51204	Troškovi rezervnih delova	6.684.603	0,82	5.855.697	0,77	87,60
51205	Troškovi pomoćnog materijala za održavanje	7.727.544	0,95	5.745.765	0,76	74,35
512	Troškovi ostalog materijala	18.032.644	2,21	15.098.387	1,99	83,73
51300	Troškovi električne energije	17.300.493	2,12	19.481.599	2,57	112,61
51302	Troškovi mazuta	61.965.901	7,58	41.915.501	5,52	67,64
51304	Troškovi nafte	14.099.974	1,73	12.576.109	1,66	89,19
51306	Troškovi ostalog goriva i maziva	1.060.021	0,13	398.082	0,05	37,55
51309	Troškovi goriva	550.934	0,07	877.876	0,12	159,34
51310	Troškovi benzina za vozila	2.512.966	0,31	2.340.920	0,31	93,15
51311	Troškovi dizel goriva za vozila	414.323	0,05	289.068	0,04	69,77
51312	Troškovi ostalih goriva i ulja za vozila	938	0,00	13.953	0,00	1.487,53
51313	Troškovi auto gasa	976.220	0,12	1.657.227	0,22	169,76
513	Troškovi goriva i energije	98.881.770	12,10	79.550.335	10,48	80,45
51	TROŠKOVI MATERIJALA	328.612.961	40,21	301.292.272	39,69	91,69
52000	Redovan rad	127.567.976	15,61	124.971.070	16,46	97,96
52022	Razne naknade zarada	32.306.957	3,95	35.468.354	4,67	109,79
52040	Troškovi poreza	21.636.599	2,65	18.806.445	2,48	86,92
52050	Troškovi doprinosa za penziono i invalidsko osig.	26.231.099	3,21	29.065.554	3,83	110,81
52051	Troškovi doprinosa za zdravstveno osiguranje	13.705.808	1,68	13.723.134	1,81	100,13
52052	Troškovi doprinosa za nezaposlenost	1.671.429	0,20	1.676.858	0,22	100,32
520	Troškovi zarada i naknada zarada (bruto)	223.119.867	27,30	223.711.414	29,47	100,27
52110	Troškovi doprinosa za penziono i invalidsko osiguranje	24.514.464	3,00	24.593.930	3,24	100,32
52111	Troškovi doprinosa za zdravstveno osiguranje	13.705.809	1,68	13.749.150	1,81	100,32
52112	Troškovi doprinosa za nezaposlene	1.671.431	0,20	1.685.391	0,22	100,84
52113	Doprinos za beneficirani radni staž	180.253	0,02	191.924,60	0,03	106,48
521	Troškovi poreza i doprinosa na teret poslodavca	40.071.957	4,90	40.220.396	5,30	100,37

Konto	VRSTA RASHODA	I-VI 2013.		I-VI 2014.		Index 14/13
		Iznos	%	Iznos	%	
1	2	3	4	5	6	7
52200	Troškovi ugovora o delu / neto	1.193.654	0,15	1.596.024	0,21	133,71
52204	Troškovi neto ugovori o privrem.posl.za nezaposlene	1.383.566	0,17	787.797	0,10	56,94
52210	Troškovi ugovora o delu / porezi i doprinosi	635.897	0,08	995.593	0,13	156,57
52214	Porez po ug.o privremenim posl.za nezaposlene	213.509	0,03	115.104	0,02	53,91
52215	Doprinosi po ug.o privremenim posl.za nezaposlene	729.921	0,09	445.258	0,06	61,00
522	Troškovi naknada po ugovoru o delu	4.156.547	0,51	3.939.776	0,52	94,78
52400	Troškovi omladinskih zadruga	1.520.707	0,19	3.818	0,00	0,25
524	Troškovi nak. po ugov. o privr. i povrem.poslovima	1.520.707	0,19	3.818	0,00	0,25
52501	Zakup od fizičkih lica - pokretnosti	0	0,00	75.709	0,01	0,00
525	Troškovi naknade fizičkim licima	0	0,00	75.709	0,01	0,00
52600	Troškovi naknada članovima upravnog i nadzornog o.	2.095.647	0,26	1.586.404	0,21	75,70
526	Troškovi naknada članovima UO i NO	2.095.647	0,26	1.586.404	0,21	75,70
52900	Dnevnice za službena putovanja u zemlji	1.920.895	0,24	1.026.502	0,14	53,44
52901	Dnevnice za službena putovanja u inostranstvu	79.595	0,01	21.124	0,00	26,54
52902	Troškovi prevoza na sl.putu u zemlji	47.824	0,01	48.850	0,01	102,15
52903	Troškovi prevoza na sl.putu u inostranstvu	0	0,00	11.953	0,00	0,00
52904	Troškovi prevoza na rad i sa rada	9.477.133	1,16	9.154.123	1,21	96,59
52905	Naknade za korišćenje sopst.automobila u sl.svrhe	105.364	0,01	85.583	0,01	81,23
52906	Neto naknade za koršč.sopstvenog autom.u sl.svrhe	0	0,00	15.801	0,00	0,00
52910	Otpremnine za odlazak u penziju	0	0,00	544.560	0,07	0,00
52930	Pomoć u slučaju smrti	0	0,00	192.125	0,03	0,00
52931	Pomoć za slučaj bolesti / lekovi	609.617	0,07	531.312	0,07	87,16
52933	Ostali lični rashodi	19.836.905	2,43	3.005.270	0,40	15,15
52940	Troškovi stipendija / studednti i učenici	307.140	0,04	255.744	0,03	83,27
529	Ostali lični rashodi i naknade	32.384.473	3,96	14.892.946	1,96	45,99
52	TROŠKOVI ZARADA, NAKNADA I OSTALI LIČNI RAS.	303.349.197	37,12	284.430.463	37,47	93,76
53100	Troškovi transporta gotovih proizvoda	3.974.976	0,49	5.912.490	0,78	148,74
53102	Troškovi utovara / pretovara	62.572	0,01	0	0,00	0,00
53103	Troškovi pevoza ambalaže	152.570	0,02	756.030	0,10	495,53
53109	Troškovi transporta sirovina	1.161.538	0,14	616.744	0,08	53,10
53110	Troškovi telefona	495.974	0,06	387.261	0,05	78,08
53111	PTT - mobilni - kartica	1.176.757	0,14	1.171.894	0,15	99,59
53120	Troškovi frankiranja	303.196	0,04	486.419	0,06	160,43
53121	Troškovi ostalih PTT usluga	401.805	0,05	504.667	0,07	125,60
53131	Troškovi taksi usluga	2.980	0,00	900	0,00	30,20
531	Troškovi transportnih usluga	7.732.367	0,95	9.836.405	1,30	127,21
53220	Troškovi tekućeg održavanja vozila	1.729.036	0,21	1.439.122	0,19	83,23
53222	Troškovi pranja vozila	56.431	0,01	69.305	0,01	122,81
53230	Troškovi tekućeg održavanja	3.156.209	0,39	4.375.586	0,58	138,63
53231	Troškovi investicionog održavanja	270.000	0,03	0	0,00	0,00
532	Troškovi usluga održavanja	5.211.676	0,64	5.884.013	0,78	112,90
53300	Troškovi zakupa poslovnog prostora	560.750	0,07	792.527	0,10	141,33
53310	Troškovi zakupa opreme	301.213	0,04	52.941	0,01	17,58
533	Troškovi zakupnina	861.962	0,11	845.468	0,11	98,09
53400	Troškovi sajmovia	337.460	0,04	30.000	0,00	8,89
53420	Troškovi ostalih usluga	0	0,00	986	0,00	0,00
534	Troškovi sajmovia	337.460	0,04	30.986	0,00	9,18
53500	Troškovi radija i televizije	6.000	0,00	5.000	0,00	83,33
53501	Troškovi reklamnih panoa	5.565.816	0,68	5.042.506	0,66	90,60
53503	Troškovi ostalih usluga javnog informisanja	1.036.762	0,13	695.320	0,09	67,07
53504	Troškovi marketinških usluga	7.870.632	0,96	8.847.817	1,17	112,42
53505	Troškovi marketinških usluga - vozilo	65.633	0,01	0	0,00	0,00
53510	Troškovi za novoootvoreni MP objekat	140.756	0,02	204.135	0,03	145,03
53512	Troškovi ostalih reklamnih predmeta	4.802.042	0,59	7.107.824	0,94	148,02
53520	Troškovi sponzorstva	20.000	0,00	900.000	0,12	4.500,00
53521	Troškovi donatorstva osim fizičkim licima	171.000	0,02	0	0,00	0,00
535	Troškovi reklame i propagande	19.678.642	2,41	22.802.602	3,00	115,87

Konto	VRSTA RASHODA	I-VI 2013.		I-VI 2014.		Index 14/13
		Iznos	%	Iznos	%	
1	2	3	4	5	6	7
53901	Troškovi kontrole kvaliteta	361.846	0,04	398.653	0,05	110,17
53910	Troškovi usluga prometa proizvoda - carina	202.574	0,02	188.780	0,02	93,19
53920	Troškovi vode	9.131.610	1,12	7.534.228	0,99	82,51
53921	Troškovi kanalizacije	4.871.064	0,60	4.455.569	0,59	91,47
53922	Troškovi ostalih komunalnih usluga	3.676.574	0,45	3.532.805	0,47	96,09
53923	Troškovi deratizacije	176.470	0,02	185.786	0,02	105,28
53930	Troškovi registracije vozila	1.207.850	0,15	1.091.774	0,14	90,39
53931	Troškovi putarine	1.080.250	0,13	961.926	0,13	89,05
53932	Troškovi parkiranja i ulaza vozila	16.283	0,00	20.096	0,00	123,42
53940	Troškovi obezbeđenja objekata	7.899.794	0,97	8.106.332	1,07	102,61
53942	Troškovi ostalih usluga	0	0,00	4.300	0,00	0,00
539	Troškovi ostalih usluga	28.624.316	3,50	26.480.249	3,49	92,51
53	TROŠKOVI PROZVODNIH USLUGA	62.446.425	7,64	65.879.723	8,68	105,50
54000	Troškovi amortizacije osnovnih sredstava - oprema	40.965.498	5,01	50.888.855	6,70	124,22
54001	Troškovi amortizacije osnovnih sredstava - objekti	44.405.153	5,43	26.142.215	3,44	58,87
54003	Troškovi amortizacije - nematerijalna ulaganja	1.822.373	0,22	1.457.611	0,19	79,98
540	Troškovi amortizacije	87.193.023	10,67	78.488.681	10,34	90,02
54	TROŠKOVI AMORTIZACIJE	87.193.023	10,67	78.488.681	10,34	90,02
55000	Troškovi revizije godišnjih računa	234.079	0,03	290.781	0,04	124,22
55001	Troškovi advokatskih usluga	331.250	0,04	717.485	0,09	216,60
55009	Troškovi intelektualnih usluga	566.744	0,07	1.242.294	0,16	219,20
55010	Troškovi zdravstvenih usluga	171.691	0,02	226.141	0,03	131,71
55021	Troškovi seminara	30.660	0,00	105.263	0,01	343,32
55030	Troškovi mikrofilmovanja	189.797	0,02	400.653	0,05	211,10
55031	Troškovi usluga pranja	43.742	0,01	57.536	0,01	131,54
55039	Ostale nepomenute usluge	662.329	0,08	565.110	0,07	85,32
55041	Usluge omladinske zadruge	86.031	0,01	0	0,00	0,00
550	Troškovi neproizvodnih usluga	2.316.322	0,28	3.605.263	0,47	155,65
55100	Troškovi reprezentacije u poslovnim prostorijama BIP-a	75.875	0,01	46.767	0,01	61,64
55101	Troškovi ugostiteljskih usluga	293.020	0,04	452.136	0,06	154,30
55120	Troškovi reprezentacije Prokop	2.028.665	0,25	2.825.853	0,37	139,30
551	Troškovi reprezentacije	2.397.559	0,29	3.324.755	0,44	138,67
55200	Troškovi premija osiguranja	4.219.764	0,52	4.491.992	0,59	106,45
552	Troškovi premija osiguranja	4.219.764	0,52	4.491.992	0,59	106,45
55300	Bankarska provizija	774.823	0,09	671.238	0,09	86,63
55303	Troškovi platnog prometa	6.365	0,00	1.100	0,00	17,28
55304	Troškovi prinudne naplate	396.020	0,05	48.308	0,01	12,20
55310	Troškovi platnog prometa sa inostranstvom	0	0,00	2.400	0,00	0,00
553	Troškovi platnog prometa	1.177.208	0,14	723.046	0,10	61,42
55401	Troškovi Komore Srbije	423.928	0,05	425.076	0,06	100,27
55402	Troškovi Komore Beograd	423.928	0,05	425.076	0,06	100,27
55420	Ostale članarine poslovnim i drugim udruženjima	171.146	0,02	186.488	0,02	108,96
554	Troškovi članarina	1.019.002	0,12	1.036.641	0,14	101,73
55500	Troškovi poreza na imovinu	3.126.049	0,38	4.064.732	0,54	130,03
55501	Troškovi finansiranja zarada osoba sa invaliditetom	326.830	0,04	367.279	0,05	112,38
55510	Naknade za korišćenje građevinskog zemljišta	4.816.939	0,59	236.477	0,03	4,91
55511	Troškovi naknada za vodu i vodotokove	8.248.287	1,01	5.438.432	0,72	65,93
55512	Troškovi naknada za zagađivanje životne sredine	24.240	0,00	0	0,00	0,00
55520	Naknade za takse na firmu	626.550	0,08	1.530.619	0,20	244,29
55541	Troškovi poreza na upotrebu oružja	32.712	0,00	33.200	0,00	101,49
55545	Troškovi poreza na premije neživotnih osiguranja	34.023	0,00	38.829	0,01	114,13
55565	Porez po odbitku 1% za sek.sirovine	0	0,00	19.520	0,00	0,00
555	Troškovi poreza	17.235.630	2,11	11.729.087	1,55	68,05

Konto	VRSTA RASHODA	I-VI 2013.		I-VI 2014.		Index 14/13
		Iznos	%	Iznos	%	
1	2	3	4	5	6	7
55900	Troškovi oglasa	328.510	0,04	447.331	0,06	136,17
55910	Troškovi pretplate na priručnike i časopise	206.396	0,03	108.591	0,01	52,61
55911	Troškovi ostale stručne literature	53.115	0,01	5.021	0,00	9,45
55921	Troškovi administrativne i sudske takse	921.324	0,11	1.004.084	0,13	108,98
55923	Troškovi ostalih taksa	0	0,00	38.000	0,01	0,00
55930	Ostali nematerijalni troškovi	83.368	0,01	19.270	0,00	23,11
559	Ostali nematerijalni troškovi	1.592.712	0,19	1.622.297	0,21	101,86
55	NEMATERIJALNI TROŠKOVI	29.958.197	3,67	26.533.080	3,50	88,57
50-55	POSLOVNI RASHODI	817.198.729	100,00	759.046.300	100,00	92,88

7.2. STRUKTURA FINANSIJSKIH RASHODA

Konto	VRSTA RASHODA	I-VI 2013.		I-VI 2014.		Index 14/13
		Iznos	%	Iznos	%	
1	2	3	4	5	6	7
56210	Zatezne kamate po dugoročnim kreditima	2.040.464	4,36	1.957.677	3,83	95,94
56211	Zatezne i ostale kamate po kratkoročnim kreditima	1.276.210	2,73	1.135.961	2,22	89,01
56212	Zatezne kamate po dobavljačima	304.623	0,65	107.804	0,21	35,39
56222	Ostale zatezne kamate	483.620	1,03	278	0,00	0,06
56223	Kamata za porez i doprinos na zarade	794.973	1,70	1.626.736	3,18	204,63
56230	Kamata na PDV	2.461.736	5,27	1.590.858	3,11	64,62
56231	Kamata na akcizu za tekuću godinu	6.201.667	13,27	26.704.750	52,21	430,61
56240	Kamata na porez na imovinu	0	0,00	9.971.454	19,49	0,00
56241	Kamata građevinsko zemljište	0	0,00	4.300.575	8,41	0,00
56242	Kamata takse na firmu	0	0,00	1.791.800	3,50	0,00
56250	Kamate po finansijskom lizingu	137.975	0,00	236.317	0,46	171,27
56260	Kamate po ostalim finansijskim obavezama	63.399	0,14	52.950	0,10	83,52
562	Rashodi kamata	13.764.667	29,44	49.477.161	96,72	359,45
56300	Negativne kursne razlike/inostrani krediti kr	0	0,00	847.615	1,66	0,00
56301	Negativne kursne razlike / krediti u zemlji-pozajmica	24.821.308	53,09	0	0,00	0,00
56310	Negativne kursne razlike / devizni račun	19.412	0,04	73.148	0,14	376,82
56320	Negativne kursne razlike/ pl. i napl. u devizama	199.530	0,43	34.275	0,07	17,18
56330	Negativne kursne razlike / ostalo	6.143.298	13,14	0	0,00	0,00
563	Negativne kursne razlike	31.183.547	66,70	955.038	1,87	3,06
56400	Valutne klauzule - kredit	1.226.882	2,62	490.313	0,96	39,96
56401	Valutne klauzule - lizing	576.933	1,23	98.486	0,19	17,07
56402	Valutne klauzule - Fond za razvoj	0	0,00	132.302	0,26	0,00
564	Rashodi po osnovu efekata valutne klauzule	1.803.815	3,86	721.101	1,41	39,98
56	FINANSIJSKI RASHODI	46.752.029	100,00	51.153.301	100,00	109,41

7.3. STRUKTURA OSTALIH RASHODA, RASHODA PO OSNOVU OBEZVREĐENJA I PRENOS RASHODA

Konto	VRSTA RASHODA	I-VI 2013.		I-VI 2014.		Index 14/13
		Iznos	%	Iznos	%	
1	2	3	4	5	6	7
57600	Direktni otpis potraživanja - kupci	0	0,00	24.760	0,14	0,00
57601	Direktni otpis potraživanja - maloprodaja	3.046	0,02	168	0,00	5,51
57611	Rashodi po rešenju / porez na imovinu	0	0,00	1.370.603	7,75	0,00
576	Rashodi po osnovu direktnih otpisa potraživanja	3.046	0,02	1.395.531	7,89	45.819
57910	Rashodi za kazne za privr.prestupe i prekršaje	0	0,00	350.000	1,98	0,00
57913	Troškovi sporova	262.593	1,32	258.403	1,46	98,40
57920	Naknadno odobren rabat sa PDV-om	14.629.959	73,30	12.400.068	70,07	84,76
57921	Knjižna zaduženja - veliki kupci	253.779	1,27	0	0,00	0,00
57930	Prekomerni kalo, rastur, lom i kvar	5.728	0,03	0	0,00	0,00
57940	Izdaci za hum.obr.nauč.kul. i zdr.namene	0	0,00	2.000.000	11,30	0,00
57991	Rashodi za kazne, prestupe i štete	5.000	0,03	0	0,00	0,00
57992	Naknadno odobren rabat bez PDV-a	1.124	0,01	0	0,00	0,00
579	Ostali nepomenuti rashodi	15.158.183	75,95	15.008.471	84,81	99,01
57	OSTALI RASHODI	15.161.228	75,96	16.404.001	92,70	108,20
58400	Rashod zaliha materijala	2.164.145	10,84	759.759	4,29	35,11
58401	Obezbredjenje vrednosti materijala	0	0,00	0	0,00	0,00
584	Obezbredjenje zaliha materijala i robe	2.164.145	10,84	759.759	4,29	35,11
58500	Obezvr.potraživanja i krat.finans.plasmana - kupci	155	0,00	0	0,00	0,00
58506	Obezvr.potraživanja i krat.finans.plasmana - bolovanje	0	0,00	10.045	0,06	0,00
585	Obezvr.potraživanja i kratkoročnih fin.plasmana	155	0,00	10.045	0,06	6.492
58	RASHODI PO OSNOVU OBEZVREĐENJA IMOVINE	2.164.300	10,84	769.804	4,35	35,57
57 i 58	OSTALI RASHODI	17.325.529	86,80	17.173.805	97,05	99,12
59111	Rashodi iz prethodnih godina - usluge	1.009.363	5,06	122.314	0,69	12,12
59112	Rashodi iz prethodnih godina - kupci	135.000	0,68	972	0,01	0,72
59113	Rashodi iz prethodnih godina - ostalo	1.489.318	7,46	398.562	2,25	26,8
591	Rashodi i ispravke grešaka iz ranijih godina	2.633.681	13,20	521.848	2,95	19,81
59	PRENOS RASHODA	2.633.681	13,20	521.848	2,95	19,81
57-59	OSTALI RASHODI; RASHODI PO OSNOVU OBEZVREĐENJA; PRENOS RASHODA	19.959.210	100,00	17.695.653	100,00	88,66

UKUPNO RASHODI:	883.909.968	100,00	827.895.254	100,00	93,66
------------------------	--------------------	---------------	--------------------	---------------	--------------

8. REALIZACIJA, PRIHODI I RASHODI (po mesecima i kumulativno)**REALIZACIJA** (u Hl.)

R.br.	Proizvodni program	Januar	Februar	Mart	April	Maj	Jun	UKUPNO
1.	PIVO	5.513,80	8.857,43	15.934,75	13.603,94	14.715,66	18.794,14	77.419,72
2.	SOKOVI BIPSI	365,61	314,90	442,38	824,89	724,54	695,07	3.367,39
3.	SIRUPI	241,08	296,70	419,96	592,69	382,80	450,06	2.383,29
4.	RUSKI KVAS	932,20	727,50	1.280,82	1.232,96	1.078,51	1.303,62	6.555,61
5.	SIRĆE	514,31	486,51	1.386,22	2.699,39	1.503,25	1.335,61	7.925,29
6.	UKUPNO:	7.567,00	10.683,04	19.464,13	18.953,87	18.404,76	22.578,50	97.651,30

PRIHODI

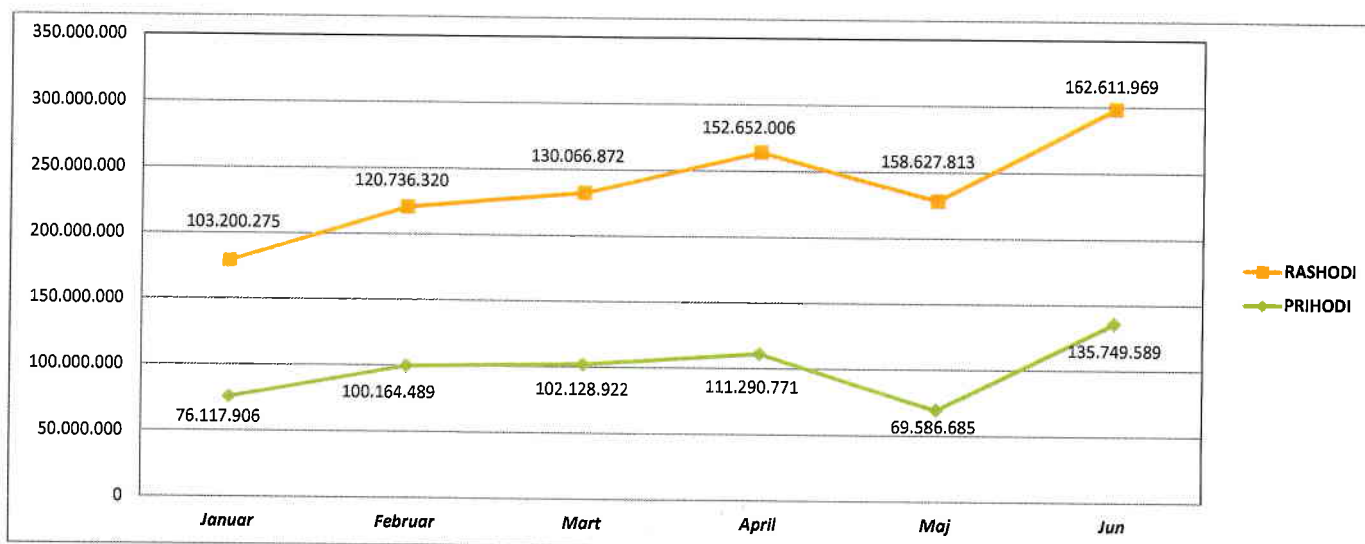
Račun	Vrsta prihoda	Januar	Februar	Mart	April	Maj	Jun	UKUPNO
60	Prihod od prodaje robe	1.216.611	1.474.203	1.070.886	1.497.393	1.565.820	1.918.735	8.743.648
61	Prihod od prodaje proizvoda i usluga	42.587.882	58.073.335	105.540.915	106.032.554	102.759.746	126.444.457	541.438.889
62-65	Ostali poslovni prihodi	30.157.282	18.127.844	-6.389.637	103.017	-35.153.626	6.523.416	13.368.296
66	Finansijski prihodi	73.464	0	639.289	2.258	17.549	10.096	742.657
67-69	Ostali prihodi	2.082.667	22.489.107	1.267.468	3.655.549	397.196	852.884	30.744.871
60-69	UKUPNO PRIHODI:	76.117.906	100.164.489	102.128.922	111.290.771	69.586.685	135.749.589	595.038.362

RASHODI

Račun	Vrsta rashoda	Januar	Februar	Mart	April	Maj	Jun	UKUPNO
50	Nabavna vrednost prodane robe	420.443	357.318	289.805	382.949	550.226	421.342	2.422.082
51	Troškovi materijala	23.165.603	49.539.054	62.444.294	55.476.788	50.875.551	59.790.981	301.292.272
52	Troškovi zarada, naknada i ostali lič.ras.	47.204.592	40.278.343	35.141.795	59.320.309	52.277.225	50.208.199	284.430.463
53	Troškovi proizvodnih usluga	7.552.103	6.643.762	8.620.218	11.137.104	15.474.526	16.452.010	65.879.723
54	Troškovi amortizacije i rezervisanja	13.079.862	13.080.095	13.080.095	13.080.095	13.083.438	13.085.097	78.488.681
55	Nematerijalni troškovi	4.042.194	4.111.925	4.246.098	5.866.519	3.298.349	4.967.994	26.533.080
56	Finansijski rashodi	7.230.515	4.767.794	5.595.053	3.683.968	18.848.110	11.027.861	51.153.301
57-59	Ostali rashodi	504.963	1.958.029	649.513	3.704.274	4.220.388	6.658.486	17.695.653
50-59	UKUPNO RASHODI:	103.200.275	120.736.320	130.066.872	152.652.006	158.627.813	162.611.969	827.895.254

6-5	REZULTAT:	-27.082.370	-20.571.830	-27.937.950	-41.361.235	-89.041.128	-26.862.380	-232.856.892
------------	------------------	--------------------	--------------------	--------------------	--------------------	--------------------	--------------------	---------------------

Grafčki prikaz br. 5: Ostvareni prihodi i rashodi po mesecima u RSD



9. OSTVARENI TROŠKOVI ZA PERIOD I-VI 2014. GODINE PO SEKTORIMA

9.1. TROŠKOVI PROIZVODNJE

<i>Konto</i>	<i>Rashod</i>	<i>Iznos</i>	<i>Str. (%)</i>
511	Normirani troškovi	244.159.284	43,53
511	Troškovi nenormiranog materijala (otpis ambalaže u upotrebi, sitan inventar i auto gume na zalih)	31.840.549	5,68
512	Troškovi ostalog materijala (HTZ, kanc.materijal, rezervni delovi, pomoćni materijal i sl.)	10.113.098	1,80
513	Troškovi goriva, maziva i dr. (nenormirani)	347.136	0,06
51	TROŠKOVI MATERIJALA	286.460.067	51,07
520	Troškovi zarada i naknada zarada - br.zaposlenih 214	96.788.428	17,25
521	Troškovi poreza i doprinosa na teret poslodavca	17.436.203	3,11
deo 529	Dnevnice i putni troškovi	121.143	0,02
deo 529	Troškovi prevoza na rad i sa rada	4.510.496	0,80
522 524 529	Ostali lični rashodi (otpremnine, pomoći, nagrade, regres)	1.461.692	0,26
52	TROŠKOVI ZARADA I NAKNADA I OSTALI LIČNI RASHODI	120.317.963	21,45
53	TROŠKOVI PROIZVODNIH USLUGA (prevoz, PTT, mobilni, frankiranje, održavanja)	8.630.992	1,54
54	TROŠKOVI AMORTIZACIJE	61.762.626	11,01
55	NEMATERIJALNI TROŠKOVI (advokatske usluge, reprezentacija, premije osiguranja, platni promet, članarine, naknada za koriš.voda, GGZ, porez na imovinu, oglasi, takse i sl.)	14.204.111	2,53
50	NABAVNA VREDNOST PRODATE ROBE	20.006	0,00
	U K U P N O P O S L O V N I R A S H O D I	491.395.765	87,60
562	Rashodi po osnovu kamata	50.194.366	8,95
563-564	Negativne kursne razlike i valutna klauzula	1.676.140	0,30
576	Rashodi po osnovu direktnog otpisa potraživanja	1.395.531	0,25
deo 579	Troškovi sporova i rashodi za kazne i prekršaje	2.608.403	0,46
57920	Rashodi po osnovu naknadno odobrenih rabata	12.400.068	2,21
584	Rashod zaliha materijala	759.759	0,14
585	Rashodi po osnovu otpisa potraživanja	10.045	0,00
591	Vanredni rashodi iz ranijih godina	521.848	0,09
	U K U P N O F I N A N S I J S K I I O S T A L I R A S H O D I	69.566.158	12,40
	UKUPNO RASHODI PROIZVODNJE	560.961.923	100,00

9.2. TROŠKOVI TRANSPORTA

<i>Konto</i>	<i>Rashod</i>	<i>Iznos</i>	<i>Str. (%)</i>
511	Troškovi nenormiranog materijala (sitan inventar i auto gume na zalih)	402.853	0,73
512	Troškovi ostalog materijala (HTZ, kanc.materijal, rezervni delovi, pomoćni materijal i sl.)	1.696.946	3,06
513	Troškovi goriva, maziva i dr. (nenormirani)	11.312.114	20,39
51	TROŠKOVI MATERIJALA (nenormirani)	13.411.913	24,18
520	Troškovi zarada i naknada zarada - br.zaposlenih 100	25.877.786	46,65
521	Troškovi poreza i doprinosa na teret poslodavca	4.787.360	8,63
deo529	Dnevnice i putni troškovi	686.004	1,24
deo 529	Troškovi prevoza na rad i sa rada	1.260.362	2,27
522 529	Ostali lični rashodi (otpremnine, pomoći, nagrade, regres)	533.494	0,96
52	TROŠKOVI ZARADA I NAKNADA I OSTALI LIČNI RASHODI	33.145.006	59,74
53	TROŠKOVI PROIZVODNIH USLUGA (prevoz, PTT, mobilni, frankiranje, održavanja)	7.114.679	12,82
54	TROŠKOVI AMORTIZACIJE	1.522.778	2,74
55	NEMATERIJALNI TROŠKOVI (advokatske usluge, reprezentacija, premije osiguranja, platni promet, članarine, naknada za koriš.voda, GGZ, porez na imovinu, oglasi, takse i sl.)	283.205	0,51
	U K U P N O POSLOVNI RASHODI	55.477.581	100,00
	UKUPNO RASHODI TRANSPORTA	55.477.581	100,00

9.3. TROŠKOVI PRODAJE

Konto	Rashod	Iznos	Str. (%)
511	Troškovi nenormiranog materijala (sitan inventar i auto gume na zalih)	1.402.995	1,15
512	Troškovi ostalog materijala (HTZ, kanc.materijal, rezervni delovi, pomoćni materijal i sl.)	1.106.094	0,91
513	Troškovi goriva, maziva i dr. (nenormirani)	6.665.551	5,46
51	TROŠKOVI MATERIJALA (nenormirani)	9.174.640	7,51
520	Troškovi zarada i naknada zarada - br.zaposlenih 113	58.696.658	48,05
521	Troškovi poreza i doprinosa na teret poslodavca	10.473.836	8,57
deo 529	Dnevnice i putni troškovi	155.621	0,13
deo 529	Troškovi prevoza na rad i sa rada	1.966.589	1,61
522 524 529	Ostali lični rashodi (otpremnine, pomoći, nagrade, regres)	1.245.403	1,02
52	TROŠKOVI ZARADA I NAKNADA I OSTALI LIČNI RASHODI	72.538.107	59,38
534-535	Troškovi sajмова, reklame i propagande	22.833.588	18,69
53	TROŠKOVI PROIZVODNIH USLUGA (prevoz, PTT, mobilni, frankiranje, održavanja)	3.416.618	2,80
54	TROŠKOVI AMORTIZACIJE	8.493.714	6,95
55	NEMATERIJALNI TROŠKOVI (advokatske usluge, reprezentacija, premije osiguranja, platni promet, članarine, naknada za koriš.voda, GGZ, porez na imovinu, oglasi, takse i sl.)	3.305.866	2,71
50	NABAVNA VREDNOST PRODATE ROBE	2.401.627	1,97
	U K U P N O POSLOVNI RASHODI	122.164.162	100,00
	UKUPNO RASHODI PRODAJE	122.164.162	100,00

9.4. TROŠKOVI UPRAVE

<i>Konto</i>	<i>Rashod</i>	<i>Iznos</i>	<i>Str. (%)</i>
511	Troškovi nenormiranog materijala (sitan inventar i auto gume na zalih)	22.475	0,03
512	Troškovi ostalog materijala (HTZ, kanc.materijal, rezervni delovi, pomoćni materijal i sl.)	2.134.738	3,04
513	Troškovi goriva, maziva i dr. (nenormirani)	342.375	0,49
51	TROŠKOVI MATERIJALA (nenormirani)	2.499.588	3,56
520	Troškovi zarada i naknada zarada - br.zaposlenih 83	31.307.131	44,54
521	Troškovi poreza i doprinosa na teret poslodavca	5.546.584	7,89
deo 529	Dnevnice i putni troškovi	126.030	0,18
deo 529	Troškovi prevoza na rad i sa rada	1.111.391	1,58
522 524 526 529	Ostali lični rashodi (otpremnine, pomoći, nagrade, regres)	6.995.512	9,95
52	TROŠKOVI ZARADA I NAKNADA I OSTALI LIČNI RASHODI	45.086.648	64,14
53	TROŠKOVI PROIZVODNIH USLUGA (prevoz, PTT, mobilni, frankiranje, održavanja)	11.775.673	16,75
54	TROŠKOVI AMORTIZACIJE	2.488.974	3,54
55	NEMATERIJALNI TROŠKOVI (advokatske usluge, reprezentacija, premije osiguranja, platni promet, članarine, naknada za koriš.voda, GGZ, porez na imovinu, oglasi, takse i sl.)	8.443.333	12,01
50	NABAVNA VREDNOST PRODATE ROBE	449	0,00
	U K U P N O POSLOVNI RASHODI	70.294.666	100,00
	UKUPNO RASHODI UPRAVE	70.294.666	100,00

9.5. TROŠKOVI SLADARE "ČAČAK"

Konto	Rashod	Iznos	Str. (%)
51150	Troškovi materijala za pranje	239,99	0,00
512	Troškovi ostalog materijala (HTZ, kanc.materijal, rezervni delovi, pomoćni materijal i sl.)	47.512	0,26
513	Troškovi goriva, maziva i dr. (nenormirani)	1.472.240	8,21
51	TROŠKOVI MATERIJALA (nenormirani)	1.519.992	8,48
520	Troškovi zarada i naknada zarada - br.zaposlenih 30	11.041.411	61,57
521	Troškovi poreza i doprinosa na teret poslodavca	1.976.413	11,02
deo 529	Dnevnice i putni troškovi	19.630	0,11
deo 529	Troškovi prevoza na rad i sa rada	305.285	1,70
52	TROŠKOVI ZARADA I NAKNADA I OSTALI LIČNI RASHODI	13.342.738	74,40
53	TROŠKOVI PROIZVODNIH USLUGA (prevoz, PTT, mobilni, frankiranje, održavanja)	150.119	0,84
54	TROŠKOVI AMORTIZACIJE	3.471.938	19,36
55	NEMATERIJALNI TROŠKOVI (advokatske usluge, reprezentacija, premije osiguranja, platni promet, članarine, naknada za koriš.voda, GGZ, porez na imovinu, oglasi, takse i sl.)	166.908	0,93
	U K U P N O POSLOVNI RASHODI	18.651.696	104,00
562	Rashodi po osnovu kamata	-717.205	-4,00
	U K U P N O FINANSIJSKI I OSTALI RASHODI	-717.205	-4,00
	UKUPNO RASHODI SLADARE "ČAČAK"	17.934.491	100,00

9.6. TROŠKOVI FABRIKE "LESKOVAC"

<i>Konto</i>	<i>Rashod</i>	<i>Iznos</i>	<i>Str. (%)</i>
51300	Troškovi električne energije	166.625	15,68
51	TROŠKOVI MATERIJALA	166.625	15,68
53	TROŠKOVI PROIZVODNIH USLUGA (troškovi telefona i tekućeg održavanja)	17.500	1,65
54	TROŠKOVI AMORTIZACIJE	748.650	70,47
55	NEMATERIJALNI TROŠKOVI (naknada za koriš.voda, GGZ, porez na imovinu)	129.655	12,20
	U K U P N O POSLOVNI RASHODI	1.062.431	100,00
562	Rashodi po osnovu kamata	0,25	0,00
	U K U P N O FINANSIJSKI I OSTALI RASHODI	0,25	0,00
	UKUPNO RASHODI SLADARE "ČAČAK"	1.062.431	100,00

9.7. TROŠKOVI - UKUPNO

Konto	Rashod	Iznos	Str. (%)
511	Normirani troškovi	244.159.284	29,49
511	Troškovi nenormiranog materijala (sitan inventar i auto gume na zalih) i	33.669.113	4,07
512	Troškovi ostalog materijala (HTZ, kanc.materijal, rezervni delovi, pomoćni materijal i sl.)	15.098.387	1,82
513	Troškovi goriva, maziva i dr. (nenormirani)	20.306.043	2,45
51	TROŠKOVI MATERIJALA	313.232.826	37,83
520	Troškovi zarada i naknada zarada - br.zaposlenih 540	223.711.414	27,02
521	Troškovi poreza i doprinosa na teret poslodavca	40.220.396	4,86
deo 529	Dnevnice i putni troškovi	1.108.429	0,13
deo 529	Troškovi prevoza na rad i sa rada	9.154.123	1,11
522 524 526 529	Ostali lični rashodi (otpremnine, pomoći, nagrade, regres)	10.236.101	1,24
52	TROŠKOVI ZARADA I NAKNADA I OSTALI LIČNI RASHODI	284.430.463	34,36
534-535	Troškovi sajmova, reklame i propagande	22.833.588	2,76
53	TROŠKOVI PROIZVODNIH USLUGA (prevoz, PTT, mobilni, frankiranje, održavanja)	31.105.580	3,76
540	TROŠKOVI AMORTIZACIJE	78.488.681	9,48
55	NEMATERIJALNI TROŠKOVI (advokatske usluge, reprezentacija, premije osiguranja, platni promet, članarine, naknada za koriš.voda, GGZ, porez na imovinu, oglasi, takse i sl.)	26.533.080	3,20
50	NABAVNA VREDNOST PRODATE ROBE	2.422.082	0,29
	U K U P N O P O S L O V N I R A S H O D I	759.046.300	91,68
562	Rashodi po osnovu kamata	49.477.161	5,98
563-564	Negativne kursne razlike i valutna klauzula	1.676.140	0,20
576	Rashodi po osnovu direktnog otpisa potraživanja	1.395.531	0,17
deo 579	Troškovi sporova i rashodi za kazne i prekršaje	2.608.403	0,32
57920	Rashodi po osnovu naknadno odobrenih rabata	12.400.068	1,50
584	Rashod zalih materijala	759.759	0,09
585	Rashodi po osnovu otpisa potraživanja	10.045	0,00
591	Vanredni rashodi iz ranijih godina	521.848	0,06
	U K U P N O F I N A N S I J S K I I O S T A L I R A S H O D I	68.848.954	8,32
	UKUPNO RASHODI	827.895.254	100,00

10. OSTVAREN UKUPAN PRIHOD I RASHOD - FINANSIJSKI REZULTAT

<i>VRSTA PRIHODA I RASHODA</i>		<i>Ostvareno I-VI 2013.</i>	<i>Ostvareno I-VI 2014.</i>	<i>Index Ostv.14/ Ostv.13.</i>
1.	UKUPAN PRIHOD	745.042.434	595.038.362	79,87
2.	UKUPNI RASHODI	883.909.968	827.895.254	93,66
	- AMORTIZACIJA	87.193.023	78.488.681	90,02
	- MATERIJALNI I NEMATERIJALNI TROŠKOVI (normirani i nenormirani)	421.017.583	393.705.074	93,51
	- Troškovi bruto zarada i ostala lična primanja	303.349.197	284.430.463	93,76
	- Nabavna vrednost prodane robe	5.638.926	2.422.082	42,95
	- FINANSIJSKI I OSTALI RASHODI (kamate, otpis potraživanja, kursne razlike i naknadno odobreni rabati)	66.711.238	68.848.954	103,20
3.	FINANSIJSKI REZULTAT - DOBITAK / GUBITAK	-138.867.533	-232.856.892	167,68

11. OSTVARENE NETO ZARADE

Strana 30.

11.1. PROSEČNE NETO ZARADE BIP-a (uporedni pregled)

Red. broj	Mesec	2014.			2013.			Indeks 2014/2013
		Iznos	Bazni indeks	Lančani indeks	Iznos	Bazni indeks	Lančani indeks	
1	2	3	4	5	6	7	8	9=3/6
1	JANUAR	48.974	100,00	100,00	48.638	100,00	100,00	100,69
2	FEBRUAR	42.194	86,16	86,16	42.916	88,24	88,24	98,32
3	MART	44.406	90,67	105,24	44.004	90,47	102,54	100,91
4	APRIL	47.000	95,97	105,84	46.540	95,69	105,76	100,99
5	MAJ	47.159	96,29	100,34	50.902	104,65	109,37	92,65
6	JUN	44.960	91,80	95,34	44.662	91,83	87,74	100,67

11.2. POREĐENJE OSTVARENIH PROSEKA ZARADA

Red. broj	Mesec	Neto			Odnosi zarada	
		BIP	Republika Srbija	Beogradski region	Indeks	Indeks
1	2	3	4	5	6=3/4	7=3/5
1	JANUAR	48.974	37.966	46.923	128,99	104,37
2	FEBRUAR	42.194	44.057	54.311	95,77	77,69
3	MART	44.406	43.452	54.850	102,19	80,96
4	APRIL	47.000	45.847	57.286	102,51	82,04
5	MAJ	47.159	44.184	55.283	106,73	85,30
6	JUN	44.960	44.883	55.717	100,17	80,69

ОПИС ВАЖНИЈИХ ПОСЛОВНИХ ДОГАЂАЈА КОЈИ СУ НАСТУПИЛИ НАКОН ИСТЕКА ПРВИХ ШЕСТ МЕСЕЦИ ЗА КОЈЕ СЕ ПРИПРЕМА ИЗВЕШТАЈ

Обезбеђене су довољне количине основних сировина и репроматеријала за планирану производњу у пословној години. Сировине су стандардног квалитета у складу са нашим правилником о квалитету.

ОЧЕКИВАНИ РАЗВОЈ У НАРЕДНОМ ПЕРИОДУ

Производња остварује потребне количине робе за тржиште, стандардног квалитета и одржава потребне залихе. Наплата потраживања је у односу на претходну годину мало побољшана.

ОПИС НАЈЗНАЧАЈНИЈИХ РИЗИКА И НЕИЗВЕСНОСТИ ЗА ПРЕОСТАЛИХ ШЕСТ МЕСЕЦИ ПОСЛОВНЕ ГОДИНЕ

Најзначајнији ризици у пословању проистичу из застарелости опреме. Пословни план за текућу годину укључује и нова инвестициона улагања обзиром да је највећи део опреме амотизован. Постоји могућност краткотрајног прекида процеса производње због квара на опреми.

А.Д.“ БИП“ – БЕОГРАД У РЕСТРУКТУРИРАЊУ НЕМА ПОВЕЗАНА ПРАВНА ЛИЦА

АКТИВНОСТИ ДРУШТВА НА ПОЉУ ИСТРАЖИВАЊА И РАЗВОЈА.

Друштво није имало значајнијих активности на пољу истраживања и развоја



Акционарско друштво „Београдска индустрија пива, слада и безалкохолних пића“-у реструктурирању
11000 Београд, Булевар војводе Путника бр. 5
Тел. централе : 011/2652-322, website : www.bip.co.rs
Матични број: 07013710, ПИБ: 100000856
Број текућег рачуна : 205-2353-13 код Комерцијалне банке А.Д., Београд

ИЗЈАВА ЛИЦА ОДГОВОРНИХ ЗА САСТАВЉАЊЕ ПОЛУГОДИШЊЕГ ИЗВЕШТАЈА

Лица одговорна за састављање полугодишњег извештаја су:

1. Љиљана Радомировић , финансијски директор и
2. Миливоје Драганић, генерални директор.

Према нашем најбољем сазнању, полугодишњи финансијски извештај састављен је уз примену одговарајућих међународних стандарда финансијског извештавања и даје истините и објективне податке о имовини, обавезама, финансијском положају и пословању, добицима и губицима, токовима готовине и променама на капиталу акционарског друштва Београдска индустрија пива, слада и безалкохолних пића – Београд – у реструктурирању.

НАПОМЕНА:

Такође, овиме изјављујемо да Друштво није вршило ревизију полугодишњих финансијских извештаја.

Љиљана Радомировић

финансијски директор



Миливоје Драганић

генерални директор

Изјава о ограничењу одговорности

Овај документ је припремљен од стране А.Д. "БИП"- БЕОГРАД у реструктурирању („Друштво“) и садржи информације у вези са Друштвом у складу са Законом о тржишту капитала и подзаконским актима Комисије за хартије од вредности Републике Србије.

Информације наведене у овом документу не смеју бити третиране као давање инвестиционог савета или препоруке.

Информације садржане у овом документу дате су на датум овог документа и могуће су њихове измене без претходне најаве.

Преузимањем и прегледањем овог документа сматра се да сте упознати са горе наведеним ограничењима.