

Popunjiva pravno lice - preduzetnik					
07105681	3109			100549457	
Maticni broj	Sifra delatnosti			PIB	
Popunjiva Agencija za privredne registre					
750					
1	2	3	19	20	21
				22	23
				24	25
				26	
Vrsta posla					

Naziv: Simpo a.d

Sediste: Vranje, Radnička 12

KONSOLIDOVANI BILANS STANJA  
u periodu od 01.01.2014 do 30.06.2014


- u hiljadama dinara -

Grupa računa, račun	P O Z I C I J A	AOP	Napo mena broj	Iznos	
				Tekuća godina na 30.06.2014.	Prethodna godina na 31.12.2013.
1	2	3	4	5	6
	<b>AKTIVA</b>				
	<b>A. STALNA IMOVINA (002+003+004+005+009)</b>	001		<b>14,529,522</b>	<b>15,000,224</b>
00	I. NEUPLAĆENI UPISANI KAPITAL	002		594	594
012	II. GOODWILL	003			
01 bez 012	II. NEMATERIJALNA ULAGANJA	004		74,254	73,837
	<b>V. NEKRETNINE, POSTROJENJA, OPREMA I BIOLOŠKA SREDSTVA (005+006)</b>	005		<b>14,052,623</b>	<b>14,295,492</b>
020, 022, 023, 024, 026, 027 (deo) i 028 (deo)	1. Nekretnine, postrojenja i oprema	006		13,135,259	13,436,838
024, 027 (deo), 028 (deo)	2. Investicione nekretnine	007		882,104	823,858
021, 025, 027 (deo) i 028 (deo)	2. Bioloska sredstva	008		35,260	34,796
	<b>V. DUGOROČNI FINANSIJSKI PLASMANI (010+011)</b>	009		<b>402,051</b>	<b>630,301</b>
030 do 032	1. Ucesca u kapitalu	010		326,523	548,795
033 do 039 minus 037	2. Ostali dugoročni finansijski plasmani	011		75,528	81,506
	<b>B. OBRTNA IMOVINA (013+014+015)</b>	012		<b>9,340,619</b>	<b>8,185,064</b>
10 do 13, 15	I. ZALIHE	013		2,879,982	3,221,074
14	II. STALNA SREDSTVA NAMENJENA PRODAJI I SREDSTVA POSLOVANJA KOJE SE OSTAVLJA	014		1,240,355	1,240,355
	<b>III. KRATKOROČNA POTRAZIVANJA, PLASMANI I GOTOVINA</b>	015		<b>5,220,282</b>	<b>3,723,635</b>
20, 21 i 22 osim 223	1. Potrazivanja	016		2,583,664	1,171,963
223	2. Potrazivanja za više placen porez na dobit	017		16,140	444
23 minus 237	3. Kratkoročni finansijski plasmani	018		280,873	294,519
24	4. Gotovinski ekvivalenti i gotovina	019		57,996	73,377
27 i 28 osim 288	5. Porez na dodatu vrednost i aktivna vremenska razgraničenja	020		2,281,609	2,183,332
288	<b>V. Odložena poreska sredstva</b>	021		<b>5,363</b>	<b>7,435</b>
	<b>G. POSLOVNA IMOVINA (001+012+021)</b>	022		<b>23,875,504</b>	<b>23,192,723</b>
29	<b>D. GUBIT. IZNAD VISINE KAPITALA</b>	023		<b>2,701,472</b>	<b>627,234</b>
	<b>DJ. UKUPNA AKTIVA (033+ 023)</b>	024		<b>26,576,976</b>	<b>23,819,957</b>
88	<b>E. VANBILANSNA AKTIVA</b>	025		<b>103,943</b>	<b>103,943</b>

Grupa računa, račun	POZICIJA	AOP	Napomena broj	Iznos	
				Tekuća godina na 30.06.2014.	Prethodna godina na 31.12.2013.
1	2	3	4	5	6
	<b>PASIVA</b>				
	<b>A. KAPITAL (102+103+104+105+106-107-108)</b>	101			
30	I. OSNOVNI KAPITAL	102		4,728,630	6,610,520
31	II. NEUPLAĆENI UPISANI KAPITAL	103		1,558	594
32	III. REZERVE	104		2,918	3,935
330 i 331	IV. REVALORIZACIONE REZERVE	105		5,625,381	6,023,983
332	V. Nerealizovani dobitci po osnovu hartije od vrednosti	106			
333	VI. Nerealizovani gubitci po osnovu hartije od vrednosti	107		5,139	
34	VII. NERASPOREDJENI DOBITAK	108			
35	VIII. GUBITAK	109		10,353,348	12,639,032
037 i 237	IX. OTKUPLJENE SOPSTVENE AKCIJE	110			
	<b>B. DUGOROČNA REZERVISANJA I OBAVEZE</b>	111		<b>26,576,733</b>	<b>23,817,253</b>
40	I. DUGOROČNA REZERVISANJA	112		52,836	52,838
41	II. DUGOROČNE OBAVEZE (114+115)	113		<b>9,807,525</b>	<b>9,867,643</b>
414,415	1. Dugoročni krediti	114		5,601,227	5,661,304
41 bez 414 i 415	2. Ostale dugoročne obaveze	115		4,206,298	4,206,339
	<b>III. KRATKOROČNE OBAVEZE (115+116+117+118+119+120)</b>	116		<b>16,716,372</b>	<b>13,896,772</b>
42 osim 427	1. Kratkoročne finansijske obaveze	117		5,665,385	5,028,426
427	2. Obaveze po osnovu sredstava namenjenih prodaji i sredstava poslovanja koje se	118			
43 i 44	3. Obaveze iz poslovanja	119		4,307,375	3,457,348
45, 46 i 49 osim 498	Ostale kratkoročne obaveze	120		5,883,894	4,622,771
47 i 48 osim 481	5. Obaveze po osnovu poreza na dodatu vrednost i ostalih javnih prihoda i pasivna	121		709,174	642,064
481	6. Obaveze po osnovu poreza na dobitak	122		150,544	146,163
498	V. ODLOŽENE PORESKE OBAVEZE	123		243	2,704
	<b>G. UKUPNA PASIVA (101+111+123)</b>	124		<b>26,576,976</b>	<b>23,819,957</b>
89	D. VANBILANSNA PASIVA	125		103,943	103,943


Vranje, 27.08.2014. godine

Lice odgovorno za sastavljanje  
finansijskog izveštaja





Zakonski zastupnik



Popunjiva pravno lice - preduzetnik													
07105681		3109			100549457								
Maticni broj		Sifra delatnosti			PIB								
Popunjiva Agencija za privredne registre													
750													
1	2	3				19	20	21	22	23	24	25	26
Vrsta posla													

Naziv: Simpo a.d

Sediste: Vranje, Radnička 12

**KONSOLIDOVANI BILANS USPEHA**  
u periodu od 01.01. do 30.06. 2014. godine

Grupa računa, račun	POZICIJA	AOP	Napomena broj	Iznos	
				Tekuća godina na 30.06.2014.	Prethodna godina na 30.06.2013.
1	2	3	4	5	6
	<b>A. POSLOVNI PRIHODI I RASHODI IZ REDOVNOG POSLOVANJA</b>				
	<b>I. POSLOVNI PRIHODI (202+203+204-205+206)</b>	201		<b>1,672,814</b>	<b>2,637,700</b>
60 i 61	1. Prihodi od prodaje	202		1,835,174	2,509,553
62	2. Prihodi od aktiviranja učinaka i robe	203		2,272	8,365
630	3. Povećanje vrednosti zaliha učinaka	204		22,413	131,891
631	4. Smanjenje vrednosti zaliha učinaka	205		211,226	45,208
64 i 65	5. Ostali poslovni prihodi	206		24,181	33,099
	<b>II. POSLOVNI RASHODI ( 208 do 212)</b>	207		<b>2,826,456</b>	<b>3,312,284</b>
50	1. Nabavna vrednost prodate robe	208		579,046	408,526
51	2. Troškovi materijala	209		570,415	776,447
52	3. Troškovi zarada, naknada zarada i ostali lični rashodi	210		1,225,003	1,535,898
54	4. Troškovi amortizacije i rezervisanja	211		169,371	138,293
53 i 55	5. Ostali poslovni rashodi	212		282,621	453,120
	<b>III. POSLOVNA DOBIT (201-207)</b>	213			
	<b>IV. POSLOVNI GUBITAK (207 - 201)</b>	214		<b>1,153,642</b>	<b>674,584</b>
66	V. FINANSIJSKI PRIHODI	215		14,178	8,300
56	VI. FINANSIJSKI RASHODI	216		480,475	239,767
67 i 68	VII. OSTALI PRIHODI	217		77,215	44,646
57 i 58	VIII. OSTALI RASHODI	218		497,406	93,691
	<b>IX. DOBITAK IZ REDOVNOG POSLOVANJA PRE OPOREZIVANJA(213-214+215-216+217-218)</b>	219			
	<b>X. GUBITAK IZ REDOVNOG POSLOVANJA (214-213-215+216-217+218)</b>	220		<b>2,040,130</b>	<b>955,096</b>

Grupa računa, račun	P O Z I C I J A	AOP	Napomena broj	Iznos	
				Tekuća godina na 30.06.2014.	Prethodna godina na 30.06.2013.
1	2	3	4		
69-59	XI.NETO DOBIT POSLOVANJA KOJE SE OBUSTAVLJA	221			
59-69	XII.NETO GUBITAK POSLOVANJA KOJE SE OBUSTAVLJA	222			24,556
	B. DOBITAK PRE OPOREZIVANJA (219 - 220+221-222))	223			
	V. GUBITAK PRE OPOREZIVANJA (220-219+222-221)	224		2,040,130	979,652
	G.POREZ NA DOBITAK				
721	1. Poreski rashod perioda	225			1,176
722	2. Odloženi poreski rashod perioda	226			
722	3. Odloženi poreski prihod perioda	227			
723	D.ISPLACENA LICNA PRIMANJA POSLODAVCA	228			
	DJ. HETO DOBIT (223-224-225-226+227-228)	229			
	E.NETO GUBITAK (224-223+225+226-227+228)	230		2,040,130	980,828
	A...A.NETO DOBIT KOJI PRIPADA MANJINSKIM ULAGACIMA	231			
	Z.NETO DOBIT KOJI PRIPADA VLASNICIMA MATICNOG PRAVNOG LICA	232			
	I. ZARADA PO AKCIJI				
	1.Osnovna zarada po akciji	233			
	2.Úmanjena(razvodnjena)zarada po akciji	234			

Vranje, 27.08.2014.godine

Lice odgovorno za sastavljanje  
finansijskog izveštaja

  
\_\_\_\_\_



Zakonski zastupnik

  
\_\_\_\_\_

Popunjiva pravno lice - preduzetnik												
07105681					100549457							
Maticni broj		Sifra delatnosti			PIB							
Popunjiva NBS - Centar za bonitet												
7	5	0										
1	2	3		19		20	21	22	23	24	25	26
Vrsta posla												

Naziv: Simpo a.d

Sediste: Vranje, Radnička 12

### KONSOLIDOVANI IZVEŠTAJ O TOKOVIMA GOTOVINE

u periodu od 01.01.2014 do 30.06.2014. god.

- u hiljadama dinara -

Pozicija	AOP	Iznos	
		Tekuća godina 30.06.2014.	Prethodna godina 30.06.2013.
1	2	3	4
<b>A. TOKOVI GOTOVINE IZ POSLOVNIH AKTIVNOSTI</b>			
<b>I PRILIVI GOTOVINE IZ POSLOVNIH AKTIVNOSTI (1 DO 3)</b>	<b>301</b>	<b>2,183,373</b>	<b>2,874,293</b>
1 Prodaja i primljeni avansi	302	2,010,269	2,808,974
2 Ostali prilivi iz redovnog poslovanja	303	3,559	25,632
3 Vanredne stavke	304	169,545	39,687
<b>II ODLIVI GOTOVINE IZ POSLOVNIH AKTIVNOSTI (1 DO 5)</b>	<b>305</b>	<b>3,041,657</b>	<b>4,203,154</b>
1 Isplate dobavljačima i dati avansi	306	2,104,844	2,881,011
2 Zarade, naknade zarada i ostali lični rashodi	307	811,192	980,025
3 Plaćene kamate	308	74,392	224,801
4 Porez na dobit	309	835	4,770
5 Plaćanje po osnovu ostalih javnih prihoda	310	50,394	112,547
<b>III NETO PRILIV GOTOVINE IZ POSLOVNIH AKTIVNOSTI (I - II)</b>	<b>311</b>		
<b>IV NETO ODLIV GOTOVINE IZ POSLOVNIH AKTIVNOSTI (II - I)</b>	<b>312</b>	<b>858,284</b>	<b>1,328,861</b>
<b>B. TOKOVI GOTOVINE IZ AKTIVNOSTI INVESTIRANJA</b>			
<b>I PRILIVI GOTOVINE IZ AKTIVNOSTI INVESTIRANJA (1 DO 5)</b>	<b>313</b>	<b>35,638</b>	<b>51,374</b>
1 Prodaja akcija i udela (neto prilivi)	314		
2 Prodaja nematerijalnih ulaganja, nekretnina, postrojenja, opreme i bioloških sredstava	315	11,053	41,566
3 Ostali finansijski plasmani (neto prilivi)	316	24,585	9,808
4 Primljene kamate	317		0
5 Primljene dividende	318		
<b>II ODLIVI GOTOVINE IZ AKTIVNOSTI INVESTIRANJA (1 DO 4)</b>	<b>319</b>	<b>3,650</b>	<b>0</b>
1 Kupovina akcija i udela (neto odlivi)	320		
2 Kupovina nematerijalnih ulaganja, nekretnina, postrojenja, opreme i bioloških sredstava	321	157	0
3 Ostali finansijski plasmanai (neto odlivi)	322	3,493	0
<b>III NETO PRILIV GOTOVINE IZ AKTIVNOSTI INVESTIRANJA (I-II)</b>	<b>323</b>	<b>31,988</b>	<b>51,374</b>
<b>IV NETO ODLIV GOTOVINE IZ AKTIVNOSTI INVESTIRANJA (II-I)</b>	<b>324</b>		<b>0</b>


- u hiljadama dinara -

Pozicija	AOP	Iznos	
		Tekuća godina	Prethodna godina
1	2	3	4
<b>V. TOKOVI GOTOVINE IZ AKTIVNOSTI FINANSIRANJA</b>			
<b>I. PRILIVI GOTOVINE IZ AKTIVNOSTI FINANSIRANJA (1 DO 3)</b>	<b>325</b>	<b>911,757</b>	<b>1,268,223</b>
1 Uvećanje osnovnog kapitala	326		
2 Dugoročni i kratkoročni krediti (neto prilivi)	327	614,166	479,601
3 Ostale dugoročne i kratkoročne obaveze	328	297,591	788,622
<b>II. ODLIVI GOTOVINE IZ AKTIVNOSTI FINANSIRANJA (1 DO 4)</b>	<b>329</b>	<b>95,803</b>	<b>0</b>
1 Otkup sopstvenih akcija i udela	330		
2 Dugoročni i kratkoročni krediti i ostale obaveze (neto odlivi)	331	94,915	0
3 Finansijski lizing	332	888	0
4 Isplaćene dividende	333		
<b>III. NETO PRILIV GOTOVINE IZ AKTIVNOSTI FINANSIRANJA (I-II)</b>	<b>334</b>	<b>815,954</b>	<b>1,268,223</b>
<b>IV. NETO ODLIV GOTOVINE IZ AKTIVNOSTI FINANSIRANJA (II-I)</b>	<b>335</b>	<b>0</b>	<b>0</b>
<b>G. SVEGA PRILIVI GOTOVINE (301 + 313 + 325)</b>	<b>336</b>	<b>3,130,768</b>	<b>4,193,890</b>
<b>D. SVEGA ODLIVI GOTOVINE (305 + 319 + 329)</b>	<b>337</b>	<b>3,141,110</b>	<b>4,203,154</b>
<b>Dj. NETO PRILIV GOTOVINE (336 - 337)</b>	<b>338</b>	<b>0</b>	<b>0</b>
<b>E. NETO ODLIV GOTOVINE (337 - 336)</b>	<b>339</b>	<b>10,342</b>	<b>9,264</b>
<b>A.. GOTOVINA NA POCETKU OBRACUNSKOG PERIODA</b>	<b>340</b>	<b>73,377</b>	<b>143,133</b>
<b>Z. POZITIVNE KURSNE RAZLIKE PO OSNOVU PRERAČUNA GOTOVINE</b>	<b>341</b>		<b>0</b>
<b>I. NEGATIVNE KURSNE RAZLIKE PO OSNOVU PRERAČUNA GOTOVINE</b>	<b>342</b>	<b>5,039</b>	<b>0</b>
<b>J. GOTOVINA NA KRAJU OBRACUNSKOG PERIODA (338 - 339+ 340 + 341 - 342)</b>	<b>343</b>	<b>57,996</b>	<b>133,869</b>


Vranje, 27.08.2014.godine

Lice odgovorno za sastavljanje  
finansijskog izveštaja

  
\_\_\_\_\_



Zakonski zastupnik

  
\_\_\_\_\_

Popunjava pravno lice - preduzetnik  
 Sifra identifikacijske jedinice: 100549457  
 PIB: 100549457  
 Naziv: Popunjava NBS - Centar za bonitet  
 Vrsta posla: 19  
 Broj: 20 21 22 23 24 25 26

Sedište: Vranje, Radnička 12  
 Naziv: Simpo s.d.


KONSOLIDOVANI IZVEŠTAJ O PROMENI NA KAPITALU  
 u periodu od 01.01.2014 do 30.06.2014

Red. Br.	Opis	- u milijardama dinara -													Cukar iznet iz kapitala grupna (99)									
		AGP Izostaci bez 309)	AGP Ostaci kapitala (račun 309)	AGP Ostaci kapitala (račun 309)	AGP Emisija premija (račun 309)	AGP Rezerve (račun 312-322)	AGP Revalorizacione rezerve (račun 330- 331)	AGP Nerealizovani dobiti posredstva hartija od vrednosti (račun 332)	AGP Nerealizovani dobiti posredstva hartija od vrednosti (račun 333)	AGP Nerealizovani dobiti posredstva hartija od vrednosti (račun 333)	AGP Nerealizovani dobiti posredstva hartija od vrednosti (račun 333)	AGP Nerealizovani dobiti posredstva hartija od vrednosti (račun 333)	AGP Nerealizovani dobiti posredstva hartija od vrednosti (račun 333)	AGP Nerealizovani dobiti posredstva hartija od vrednosti (račun 333)										
1	Stanje na dan 01.01. pred godine	401	8013022	414	427	594	440	453	3927	466	216.653	479	0	482	505	0	518	3.127.980	531	2791	544	5.103.425	557	14
2	Ispravka matrij. značaj greske i prom. račun političke u prethod. god.	402		415	428	441	441	454	467	467	480	480	0	483	506	0	519	532	545	545	0	558	0	0
3	Ispravka matrij. značaj greske i prom. račun političke u prethod. godini-smanjenje	403		416	429	442	442	455	468	468	481	481	0	494	507	0	520	533	546	546	0	559	0	0
4	Kongovano poc. stanje na dan 01.01.	404	8013022	417	430	594	443	456	3927	469	216.653	482	0	495	508	0	521	3.127.980	534	2791	547	5.103.425	560	0
5	Ukupno povećanje u prethodnoj godini	405		418	431	0	444	457	8	470	5.807.330	483	0	496	509	0	522	9.511.052	535	0	548	-3.703.714	561	677234
6	Ukupno smanjenje u prethodnoj godini	406	1.402.592	419	432	445	445	458	471	471	484	484	0	497	510	0	523	536	549	549	0	562	0	0
7	Stanje na dan 31.12. prethodne godine (re br. 4+5.6)	407	6.610.520	420	433	594	446	459	3935	472	6.023.983	485	0	498	511	0	524	12.639.032	537	0	550	0	563	627.234
8	Ispravka matrij. značaj greske i prom. račun političke u tekućoj god.	408		421	434	447	447	460	473	473	486	486	0	499	512	0	525	538	551	551	0	564	0	0
9	Ispravka matrij. značaj greske i prom. račun političke u tekućoj godini-smanjenje	409		422	435	448	448	461	474	474	487	487	0	500	513	0	526	539	552	552	0	565	0	0
10	Kongovano poc. stanje na dan 01.01.	410	6.610.520	423	436	594	449	462	3935	475	6.023.983	488	0	501	514	0	527	12.639.032	540	0	553	0	566	627.234
11	Ukupno povećanje u tekućoj godini	411		424	437	964	450	463	476	476	489	489	0	502	515	0	528	541	554	554	0	567	-4.175	2074238
12	Ukupno smanjenje u tekućoj godini	412	1.981.890	425	438	0	451	464	1017	477	398.602	490	0	503	516	0	529	2.285.684	542	565	565	-4.175	568	0
13	Stanje na dan 30.06. tekuće godine (re br. 10+11+12)	413	4.729.630	428	439	1.558	452	465	2.918	478	5.625.381	491	0	504	517	0	530	10.953.348	543	0	556	0	569	2.701.472

Vranje, 27.08.2014.

Lice odgovorno za sastavljanje  
 finansijskog izveštaja

Zakonski zastupnik



# 1. NEMATERIJALNA ULAGANJA

u hiljadama dinara

O P I S	1	2	3	4	5	6	7	8(2 do 4)+6+7-5
	Neuplaceni upisani kapital	Koncesije patenti licence	Goodwill	Negativni goodwill	Ostala nemater. ulaganja	Nemat. ulaganja u pripremi i avansi	Ukupno	
<b>Nabavna vrednost:</b>								
Stanje na početku godine	594	0	0	0	73,837	0	74,431	
Povećanja:	0	0	0	0	417	0	417	
Nove nabavke	0				417		417	
Procena i revalorizacija	0						0	
Smanjenja:	0	0	0	0	0	0	0	
Rashod, prodaja i drugo	0						0	
Stanje na kraju godine	594	0	0	0	74,254	0	74,848	
<b>Neto sadašnja vrednost:</b>								
31.12.2013. godine	594	0	0	0	73,837	0	74,431	
<b>Neto sadašnja vrednost:</b>								
30.06.2014. godine	594	0	0	0	74,254	0	74,848	






## 2. NEKRETNINE, POSTROJENJA, OPREMA I BILOLOŠKA SREDSTVA


u hiljadama dinara

O P I S 1	Iznos 2
<b>Neto sadašnja vrednost:</b>	
31.12.2013. godine	14,295,492
<b>Neto sadašnja vrednost:</b>	
30.06.2014. godine	14,052,623



**3. DUGOROČNI FINANSIJSKI PLASMANI**

	030	038	000 din.
	Učešće u kapitalu matičnog i zavisnih pravnih lica	Ostali dugoročni finansijski plasmani	Ukupno
<b>1. Bruto vrednost na početku godine</b>	<b>548,795</b>	<b>81,506</b>	<b>630,301</b>
<b>2. Povećanje bruto vrednosti u toku godine:</b>	<b>0</b>	<b>0</b>	<b>0</b>
a) Po osnovu novih plasmana	0		0
b) Po osnovu pozitivnih kursnih razlika	0		0
c) Po osnovu usklađivanja vrednosti	0	0	0
d) Po osnovu nerealizovanih dobitaka hartija od vrednosti	0	0	0
<b>3. Smanjenja bruto vrednosti u toku godine:</b>	<b>222,272</b>	<b>5,978</b>	<b>228,250</b>
a) Po osnovu naplate			0
b) Po osnovu prodaje	0	0	0
c) Po osnovu negativnih kursnih razlika	0	0	0
d) Po osnovu otpisa			0
e) Po osnovu nerealizovanih gubitaka hartija od vrednosti	0	0	0
f) Ostalo	222,272	5,978	228,250
<b>4. Bruto vrednosti na kraju godine (1+2-3)</b>	<b>326,523</b>	<b>75,528</b>	<b>402,051</b>
<b>5. Ispravka vrednosti na početku godine</b>			<b>0</b>
<b>6. Ispravka vrednosti na kraju godine</b>			<b>0</b>
<b>Neto vrednost 30.06.2014. godine (4-6)</b>	<b>326,523</b>	<b>75,528</b>	<b>402,051</b>
<b>Neto vrednost 31.12.2013. godine (1-5)</b>	<b>548,795</b>	<b>81,506</b>	<b>630,301</b>



#### 4. ZALIHE, NEKRETNINE NABAVLJENE RADI PRODAJE I AVANSI

O P I S	31. decembra	
	30. juna 2014	2013
<b>I Svega zalihe</b>	<b>2,879,982</b>	<b>3,221,074</b>
1. Zemljište nabavljeno radi prodaje		
2. Građevinski objekti pribavljeni radi prodaje	1,240,355	1,240,355
3. Ostale nekretnine pribavljene radi prodaje		
4. Ispravka vrednosti nekretn. pribavljenih radi prodaje		
<b>II Svega nekretnine nabavljene radi prodaje (1+2+3-4)</b>	<b>1,240,355</b>	<b>1,240,355</b>
<b>UKUPNO (I + II)</b>	<b>4,120,337</b>	<b>4,566,025</b>



**5. KRATKOROČNA POTRAŽIVANJA, PLASMANI I GOTOVINA**

	20, 21 i 22	223	23	24	000 din.
	Potraživanja	Potraživanja za više plaćen porez na dobitak	Kratkorocni finansijski plasmani	Gotovinski ekvivalenti i gotovina	Ukupno
Bruto potraživanje na početku godine	1,171,963	444	294,519	73,377	1,540,303
<b>Bruto potraživanje na kraju godine</b>	<b>2,583,664</b>	<b>16,140</b>	<b>280,873</b>	<b>57,996</b>	<b>2,938,673</b>
<b>NETO STANJE</b>					
30.06.2014. godine	2,583,664	16,140	280,873	57,996	2,938,673
31.12.2013. godine	1,171,963	444	294,519	73,377	1,540,303



## 6. POREZ NA DODATU VREDNOST I AVR

O P I S	30. juna 2014	31. decembra 2013
<b>1. Porez na dodatu vrednost</b>		
2. Unapred plaćeni troškovi		
3. Potraživanja za nefakturisane prihode		
4. Akontacioni porez na dodatu vrednost		
5. Obračunati rashodi po osnovu efekata ugovorene zaštite od rizika		
6. Ostala aktivna vremenska	2,281,609	2,183,332
<b>7. Svega AVR (2 do 6)</b>	<b>2,281,609</b>	<b>2,183,332</b>
<b>UKUPNO (1+7)</b>	<b>2,281,609</b>	<b>2,183,332</b>



## 7. STRUKTURA KAPITALA

u hiljadama dinara

	30. juna 2014	31. decembra 2013
1. Akcijski kapital	4,728,630	6,610,520
2. Udeli DOO	0	0
3. Društveni kapital	0	0
4. Državni kapital	0	
5. Ostali osnovni kapital	0	
<b>I. Osnovni kapital - ukupno (1 do 5)</b>	<b>4,728,630</b>	<b>6,610,520</b>
<b>II. Neplaćeni upisani kapital</b>	<b>1,558</b>	<b>594</b>
1. Emisiona premija	0	0
2. Zakonske rezerve	0	0
3. Statutarne rezerve	2,918	3,935
<b>III. Rezerve - ukupno (1 do 3)</b>	<b>2,918</b>	<b>3,935</b>
<b>IV. Revalorizacione rezerve (1+2)</b>	<b>5,625,381</b>	<b>6,023,983</b>
<b>V. Nerealizovani gubici po osnovu HOV</b>	<b>5,139</b>	<b>0</b>
1. Neraspoređeni dobitak ranijih godina		0
2. Neraspoređeni dobitak tekuće godine		0
<b>VI. Neraspoređeni dobitak - ukupno (1+2)</b>	<b>0</b>	<b>0</b>
<b>VII. Otkupljene sopstvene akcije</b>	<b>0</b>	
1. Gubitak do visine kapitala ranijih godina	10,353,348	12,639,032
2. Gubitak do visine kapitala tekuće godine	0	0
<b>VIII. Gubitak do visine kapitala (1+2)</b>	<b>10,353,348</b>	<b>12,639,032</b>
<b>KAPITAL (I do V –VII-VIII)</b>	<b>0</b>	<b>0</b>



## 8. DUGOROČNA REZERVISANJA

	hiljada dinara	
	30. juna 2014	31. decembra 2013
1. Rezervisanja za troškove u garantnom roku u početnom bilansu	0	0
2. Rezervisanja u toku godine	52,836	52,838
3. Iskorišćena rezervisanja u toku godine	0	0
4. Ukinuta rezervisanja u korist prihoda	0	0
<b>I. Rezervisanja za troškove u garantnom roku na kraju godine (1+2-3-4)</b>	<b>52,836</b>	<b>52,838</b>
400		
1. Rezervisanja za troškove obnavljanja prirodnih bogastava u početnom bilansu	0	0
2. Rezervisanja u toku godine	0	0
3. Iskorišćena rezervisanja u toku godine	0	0
4. Ukinuta rezervisanja u korist prihoda	0	0
<b>II. Rezervisanja za troškove obnavljanja prirodnih bogastava na kraju godine (1+2-3-4)</b>	<b>0</b>	<b>0</b>
401		
bilansu	0	0
2. Rezervisanja u toku godine	0	0
3. Iskorišćena rezervisanja u toku godine	0	0
4. Ukinuta rezervisanja u korist prihoda	0	0
<b>III. Rezervisanja za kaucije i depozite na kraju godine (1+2-3-4)</b>	<b>0</b>	<b>0</b>
402		
1. Rezervisanja za troškove restrukturiranja u početnom bilansu	0	0
2. Rezervisanja u toku godine	0	0
3. Iskorišćena rezervisanja u toku godine	0	0
4. Ukinuta rezervisanja u korist prihoda	0	0
<b>IV. Rezervisanja za troškove restrukturiranja na kraju godine (1+2-3-4)</b>	<b>0</b>	<b>0</b>
403		
1. Rezervisanja za naknade i druge benficije u početnom bilansu	0	0
2. Rezervisanja u toku godine	0	0
3. Iskorišćena rezervisanja u toku godine	0	0
4. Ukinuta rezervisanja u korist prihoda	0	0
<b>V. Rezervisanja za naknade i druge benficije na kraju godine (1+2-3-4)</b>	<b>0</b>	<b>0</b>
404		
1. Ostala dugoročna rezervisanja u početnom bilansu	0	0
2. Rezervisanja u toku godine	0	0
3. Iskorišćena rezervisanja u toku godine	0	0
4. Ukinuta rezervisanja u korist prihoda	0	0
<b>VI. Ostala dugoročna rezervisanja na kraju godine (1+2-3-4)</b>	<b>0</b>	<b>0</b>
409		
<b>DUGOROČNA REZERVISANJA (I do VI)</b>	<b>52,836</b>	<b>52,838</b>



## 9. DUGOROČNE OBAVEZE

	hiljada dinara	
	30. juna 2014	31. decembra 2013
410-415 1. Dugoročni krediti	5,601,227	5,661,304
419 2. Ostale dugoročne obaveze	4,206,298	4,206,339
<b>DUGOROČNE OBAVEZE (1+2)</b>	<b>9,807,525</b>	<b>9,867,643</b>






**10. KRATKOROČNE FINANSIJSKE OBAVEZE I OBAVEZE PO OSNOVU STALNIH SREDSTAVA I SREDSTVA OBUSTAVLJENOG POSLOVANJA NAMENJENIH PRODAJI**

	<b>u hiljadama dinara</b>	
	30. juna 2014	31. decembra 2013
1. Kratkoročne finansijske obaveze	5,665,385	5,028,426
2. Obaveze po osnovu sredstava namenjenih prodaji i sredstva poslovanja koje se obustavlja		
<b>I Kratkoročne fin. obaveze - ukupno (1+2)</b>	<b>5,665,385</b>	<b>5,028,426</b>



## 11. OBAVEZE IZ POSLOVANJA

	hiljada dinara	
	30. juna 2014	30. decembra 2013
OBAVEZE IZ POSLOVANJA	<u>5,883,894</u>	<u>8,080,119</u>



## 12. OBAVEZE PO OSNOVU PDV I OSTALIH JAVNIH PRIHODA

u hiljadama dinara

	31. decembra	
	30. juna 2014	2013
1. Obaveze po osnovu poreza na dodatu vrednost	0	0
2.1. Obaveze za akcize	0	0
2.2. Obaveze za poreze, carine i druge dažbine iz nabavke ili na teret troškova	0	0
2.3. Obaveze za doprinose koji terete troškove	0	0
2.4. Ostale obaveze za poreze, doprinose i druge dažbine	709174	642064
2. Obaveze za ostale javne prihode (2.1. do 2.4.)	<b>709,174</b>	<b>642,064</b>
<b>Obaveze po osnovu poreza na dodatu vrednost i ostalih javnih prihoda (1+2)</b>	<b>709,174</b>	<b>642,064</b>



### 13. OBAVEZE ZA POREZ NA DOBITAK

u hiljadama dinara


31. decembra

30. juna 2013      2013

Obaveze po osnovu poreza na dobitak

150,544

146,163



## 14. ODLOŽENE PORESKE OBAVEZE

	u hiljadama dinara	
	30. juna 2014	31. decembra 2013
Odložene poreske obaveze	243	2,704



NAPOMENE BR. 15

	31. decembra 2013	30. juna 2013
Prihodi	1,764,207	2,690,646
Prihodi od prodaje	1,835,174	2,509,553
Prihodi od aktiviranja učinaka i robe	2,272	8,365
Povećanje vrednosti zaliha učinaka	22,413	131,891
Smanjenje vrednosti zaliha učinaka	211,226	45,208
Ostali poslovni prihodi	24,181	33,099
Finansijski prihodi	14,178	8,300
Ostali prihodi	77,215	44,646
Rashodi	3,804,337	3,671,474
Nabavna vrednost prodate robe	579,046	408,526
Troškovi materijala	570,415	776,447
Troškovi zarada, naknada zarada	1,225,003	1,535,898
Troškovi amortizacije i rezervisanja	169,371	138,293
Ostali poslovni rashodi	282,621	453,120
Finansijski rashodi	480,475	239,767
Ostali rashodi	497,406	119,423
Neto gubitak	2,040,130	980,828





# IZVEŠTAJ O POSLOVANJU I-VI 2014.GOD.

**Vranje, avgust 2014.god.**

1

SIMPO ad  
Radnička 12, 17500 Vranje  
Poslovni centar Beograd  
Haždi Nikole Živkovića 6, 11000 Beograd

Matični broj: 07105681 • PIB: 100549457 [www.simpogroup.com](http://www.simpogroup.com)  
T: 017/ 422-280 F: 017/ 424-136, 424-984 [office@simpo.rs](mailto:office@simpo.rs)

T: 011/ 3208-100 F: 011/ 2630-282 [info@simpo.rs](mailto:info@simpo.rs)



## TEKUĆA MAKROEKONOMSKA KRETANJA

Prva polovina poslovne 2014. godine obeležena je izvesnim rastom ekonomske aktivnosti u Srbiji, kao i smanjenim inflatornim pritiscima, ali je nastavljen negativan trend stagnacije zaposlenosti, rast nezaposlenosti i rast budžetskog deficita.

Ekonomske aktivnosti u prvom kvartalu 2014.godine, merene bruto domaćim proizvodom, imaju realni rast od 0,1%, dok u II kvartalu 2014.g. beleže pad od 1,1% u odnosu na isti period prošle godine. Industrijska proizvodnja u periodu I-VI 2014.godine imala je pad fizičkog obima od 1,3%.

Stopa nezaposlenosti u I kvartalu ove godine veća je za 0,7% u odnosu na oktobar prošle godine. Zarade bez poreza i doprinosa nominalno su veće u periodu I-VI 2014.g. u odnosu na isti period 2013. za 1,0%, a realno manje za 1,3%.

U ukupnoj industrijskoj proizvodnji u Srbiji u periodu I-VI 2014 godini preradivačka industrija, beleži rast od 0,6%, a proizvodnja nameštaja pad od 17,3% u odnosu na isti period 2013. godine.

Spoljnotrgovinska robna razmena u periodu I-VI 2014.godine ostvarena je u vrednosti od 13.014,8 miliona evra (izvoz je iznosio 5.514,4 miliona evra, a uvoz 7.500,4 miliona evra) u kojoj je izvoz porastao za 11,8% u odnosu na 2013.godinu, a uvoz za 2,2%. Pokrivenost uvoza izvozom je bila 73,5% .

Izvoz nameštaja I-VI 2014. godine je 105,4 miliona evra i beleži suficit 52 miliona evra. Izvoz nameštaja je skoro dva puta veći od uvoza, tako da se za ovu granu industrije može reći da je izrazito izvozno orijentisana. Dramatičan pad tražnje za trajnim potrošnim dobrima, na domaćem tržištu, produžavanje vremena naplate potraživanja na 220 do 230 dana, uzrokuju nelikvidnost i nesposobnost za finansiranje proizvodnje za izvoz. Pored neloyalne konkurencije proizvođača nameštaja iz inostranstva, na domaćem tržištu se pojavljuje, takozvano „crno tržište“ proizvođača nameštaja, proizvedenih u privatnim radionicama, koji se pojavljuju u trgovačkoj mreži. Pošto se radi o proizvodima manjeg kvaliteta na koje nije plaćen ni PDV, prodaja SIMPA na domaćem tržištu je više nego prepolovljena.

Iako je na nivou privrede Srbije došlo do blagog oporavka privredne aktivnosti, poslovanje Simpa a.d. u proteklom periodu bilo je obeleženo padom svih ekonomskih parametara.





Problemi sa kreditnom zaduženošću i povećanom nelikvidnosti onemogućavaju podizanje novih kredita kod poslovnih banaka, SIMPO je osim 7 dana u ovoj godini bio u stalnoj blukadi. U takvoj situaciji došlo je do skoro potpunog zaustavljanja procesa proizvodnje, radnici su uglavnom bili na plaćenom odsustvu i godišnjem odmoru. Proces proizvodnje je organizovan sporadično sa smanjenim kapacitetima, što se odrazilo na nedostatak robe na tržištu kako domaćem tako i ino i gubitku kupaca.

Aktivnosti koje su započete u prethodnoj godini sa Vladom Republike Srbije po pitanju konverzije duga nastavljene su i u ovoj godini. U Ministarstvu privrede Republike Srbije, 01.07.2014.g. održan je sastanak po pitanju rešavanja problema dugova i daljeg funkcionisanja kompanije SIMPO. Sastanku su prisustvovali predstavnici kompanije, predstavnici poslovnih banaka – poverilaca, predstavnik Ministarstva privrede, državni sekretar i predstavnici Ministarstva finansija.

Na sastanku je između ostalog usaglašeno i sledeće:

Ukoliko Ugovor o mirovanju duga bude usaglašen i prihvaćen od strane banaka, Ministarstvo privrede će pripremiti Predlog zaključka Vlade Republike Srbije kojim će istovremeno: a) dati saglasnost na taj ugovor i b) pokrenuti postupak konverzije svih obaveza po osnovu javnih prihoda u kapital preduzeća na dan 30.06.2014.g, a u skladu sa Zakonom o poreskom postupku i poreskoj administraciji;

Predmetni Ugovor o mirovanju dugova sa svim poslovnim bankama SIMPO a.d. sa Povezanim društvima je potpisao 17.07.2014.god.

U skladu sa tim Vlada Republike Srbije je 07. avgusta donela Zaključak kojim je definisano sledeće:

1. Vlada se upoznala sa Inicijativom Ministarstva privrede i Ministarstva finansija za rešavanje poslovnih problema i statusa Kompanije Simpo a.d. Vranje (u daljem tekstu Društvo) i Ugovorom o mirovanju dugova zaključenim dana 17. jula 2014. godine između Društva i njegovih povezanih društava Simpo Line d.o.o. - Vranje, Simpo Dekor d.o.o. - Vranje i Kondiva d.o.o. – Bujanovac, sa jedne strane i banaka poverilaca navedenih društava, sa druge strane.

Vlada je saglasna da se potraživanja prema privrednom društvu Simpo a.d. Vranje i njegovim povezanim društvima Simpo Line d.o.o. - Vranje, Simpo Dekor d.o.o. - Vranje, Simpo dečji krevetići d.o.o. Radovnica, Simpo cveće d.o.o. Vranjska Banja, Simpo tepisi d.o.o. Donji Stajevac, Simpo drvo d.o.o. Vranje, Kondiva d.o.o. – Bujanovac, Simpo Vlasina d.o.o. Vranje i Simbi Crna Trava d.o.o. Vranje (u daljem tekstu Povezana društva), po osnovu poreskog duga i ostalih dugova po osnovu javnih prihoda, dospela i nenaplaćena na



dan 30. jun 2014.godine, usaglašena sa Poreskom upravom, konvertuje u trajni ulog Republike Srbije u Društvo.

2. Aktivnosti iz tačke 1. stav 2. ovog zaključka sprovede se nakon donošenja i realizacije Odluke Skupštine Društva o smanjenju osnovnog kapitala odnosno uskladjivanju nominalne vrednosti akcija u skladu sa sprovedenom procenom vrednosti kapitala metodom fer tržišne vrednosti, na dan 30. jun 2014. godine, a koju će Društvo zakazati u roku od tri dana od dana dostavljanja ovog zaključka.

Rok za okončavanje ovih aktivnosti je 15. septembar 2014. godine.

3. Vlada je saglasna da Upravni odbor Fonda za razvoj Republike Srbije, po okončanju aktivnosti iz tačke 1. ovog zaključka, donese odluku o odobravanju dugoročnog kredita Društva, u iznosu od 5.000.000 evra, a radi obezbedjenja sredstava za pokretanje proizvodnje i održavanje tekuće likvidnosti.

Simpo je u skladu sa navedenim Zaključkom zakazao Skupštinu za 02. septembar. 2014. godine.

Realno početak proizvodnje se očekuje u drugoj polovini septembra.

## 1. UVOD

### 1.1 OPŠTI PODACI

#### Osnovne informacije o preduzeću

<b>Naziv:</b>	SIMPO
<b>Poslovno ime:</b>	SIMPO AD VRANJE
<b>Status:</b>	Aktivno privredno društvo
<b>Sedište:</b>	Vranje, Radnička 12
<b>Osnovna delatnost:</b>	Proizvodnja nameštaja
<b>Šifra delatnosti:</b>	36140
<b>Matični broj:</b>	07105681





**PIB:** 100549457  
**Telefon i fax:** +381 17 424 136, +381 17 424 984  
**Broj tekućeg računa:** 160-6911-04 »Banca Intesa« a.d. Beograd  
205-59554-03 »Komerčijalna banka« a.d. Beograd  
**Godina osnivanja:** 1963. godina  
**Internet adresa:** www.simpo.rs  
**E-mail adresa:** office@simpo.rs

Osnovna delatnost preduzeća je proizvodnja nameštaja (komode, regali, trpezarije i spavaće sobe). Pored svoje osnovne delatnosti, Kompanija SIMPO ad, Vranje se bavi i proizvodnjom tapetarije (trosedi, dvosedi, fotelje, ležajevi), lameliranog nameštaja (stolice), dušeka, kartonaže, zatim vršenjem usluga opremanja, odnosno proizvodnje nameštaja po porudžbini, trgovinom na veliko i malo, proizvodnjom hleba i peciva, kao i pružanjem usluga u turizmu, ugostiteljstvu i transportu.

## **VERODOSTOJAN PRIKAZ RAZVOJA DRUŠTVA**

### **ISTORIJAT RAZVOJA**

SIMPO AD VRANJE osnovana je 25.10.1963. godine kao Fabrika nameštaja «Sima Pogačarević» koja je u to vreme zapošljavala 370 radnika. Bez definisanog programa proizvodnje, bez tržišta i sa nekvalifikovanom radnom snagom, fabrika je odmah počela da stvara gubitak i ubzo se našla pred likvidacijom.

Preokret u razvoju preduzeća započeo je 1967. godine, kada su izvršene odgovarajuće kadrovske promene i posle trogodišnjeg poslovanja sa gubitkom, ostvaruje se pozitivan finansijski rezultat.

Otvaranjem prvog salona nameštaja 1971. godine, od proizvodnog, SIMPO AD postaje i trgovinsko preduzeće. SIMPO AD samostalno obavlja spoljnotrgovinsko poslovanje od 1970. godine, a 1976. osniva prva mala preduzeća.

Strategija rasta i razvoja SIMPO AD menjala se tokom vremena.

Period između 1970. i 1980. godine karakteriše intenzivna investiciona aktivnost koja je obuhvatala izgradnju novih i proširenje postojećih proizvodnih kapaciteta. Izgrađene su fabrike dušeka u Vranju i kartonaže u Bujanovcu, proširena je i modernizovana fabrika



nameštaja, izgrađena je nova pilana sa sušarom, a krajem decenije izgrađena je i fabrika dekorativnih štofova. Osim toga, značajna sredstva uložena su u objekte pratećih delatnosti. Izgrađena je poslovna zgrada u Vranju, poslovni centar u Beogradu, radnički restoran u Vranju i rekreacioni centar na Pržaru.

Istovremeno, formirana je i sopstvena maloprodajna mreža. Razvoj je otpočeo 1971. godine, otvaranjem prvog izložbeno - prodajnog salona u Zaječaru, a zatim i salona u Negotinu, Ohridu, Leskovcu i dva u Skoplju. Maloprodajna mreža kompanije SIMPO ad, Vranje danas broji 40 maloprodajnih objekata širom zemlje.

Tokom 80-tih godina prošlog veka SIMPO AD VRANJE dalje razvija svoje poslovanje primenom strategije horizontalne diversifikacije poslovanja.

U godinama koje slede posle 1980. godine, pored proizvodnje nameštaja kao osnovne delatnosti, razvijaju se i druge proizvodne delatnosti kojima se dopunjuje proizvodnja nameštaja i kompletira asortimanska ponuda (opremanje enterijera).

SIMPO AD VRANJE u ovom periodu počinje sa izgradnjom novih kapaciteta za proizvodnju: dušeka i kožnih garnitura, ramovskih konstrukcija, stilskog nameštaja, tepiha, dečjih krevetića, jorgana, lameliranog nameštaja, itd.

Od početka 90-tih godina prošlog veka do danas, Kompanija SIMPO AD VRANJE svoj razvoj zasniva na konglomeratskoj diversifikaciji poslovanja.

Počev od 1990. godine, puštene su u rad fabrike puhina, ratana i sinflina u Bujanovcu, fabrika hleba u Vranju, formiran je agroindustrijski kompleks na Vlasini i u Crnoj Travi.

U industrijskoj zoni u Vranjskoj Banji puštene su u rad fabrike granulata, kedera, ukrasnih traka, stakla i ogledala. Kompaniji su se priključila i brojna manja privatna preduzeća.

U toku 2000. godine otvorena je fabrika za opremanje enterijera i modernizovani su kapaciteti za proizvodnju nameštaja, tapetarije i dušeka u Zubinom Potoku.

SIMPU AD VRANJE, početkom 2000. godine, pripojeno je preduzeće za trgovinu prehrambenom robom «Srbijanka», Beograd.

Početak 2002. godine, SIMPO AD VRANJE je pripojila i Društveno preduzeće za promet robe na veliko i malo, "Tamiš – Trgovina" iz Pančeva.

U januaru 2003. godine, osnovano je 14 novih zavisnih društava, odvajanjem profitnih centara iz matičnog društva.



SIMPO AD VRANJE je danas aktivno privredno društvo za proizvodnju, promet i usluge, sa sedištem u Vranju, a osnivač je 39 malih, srednjih i velikih preduzeća, pretežno proizvodne orijentacije. Od navedenog broja SIMPO ima potpuno ili većinsko vlasništvo u 31 preduzeću, u 1 preduzeću poseduje 50% kapitala, dok u preostalom broju (7 preduzeća) poseduje manjinsko vlasništvo.

Poslovno širenje je rezultiralo veoma diversifikovanom poslovnom aktivnošću SIMPA. SIMPO AD VRANJE se, osim svojim "core business"-om (osnovnom poslovnom aktivnošću), bavi i proizvodnjom konditorskih proizvoda, a razvijena je i sopstvena trgovinska mreža. Spoljnotrgovinsko poslovanje odvija se preko sopstvenih firmi i predstavništava. SIMPO AD VRANJE poseduje i transportno preduzeće, a u okviru Agroindustrije proizvodi zdravu hranu, poseduje plantaže dunja i farme ovaca. SIMPO u vlasništvu ima ugostiteljske i turističke objekte, turističku agenciju, bavi se izdavaštvom i zastupništvom.

## ORGANIZACIONA STRUKTURA SIMPO AD VRANJE

Poslovni sistem Simpa čine:

1. Matično preduzeće, i Povezana društva

Osnovna delatnost SIMPA AD VRANJE je proizvodnja nameštaja. Kao proizvođač nameštaja, SIMPO (matično sa povezanim društvima) ima potpuno zaokružen proces proizvodnje, od primarne proizvodnje, preko proizvodnje repromaterijala do proizvodnje finalnih proizvoda. U matičnom društvu, organizovane su sledeće proizvodne aktivnosti: proizvodnja nameštaja, laminatnog nameštaja, tapetarije i dušeka. Prateće poslovne aktivnosti matičnog društva su: transport, unutrašnja trgovina, spoljna trgovina i prehrana.

Organizaciona struktura matičnog preduzeća pripada tipu divizionalne orgranzacione strukture sa definisanim organizacionim delovima i zajedničkim funkcionalnim celinama.

Obavljanje osnovne proizvodne i pratećih delatnosti matičnog društva, organizovano je u okviru organizacionih delova.

U okviru matičnog preduzeća funkcionišu:

- Celina razvojnog centra i razvoja proizvodnje
- Proizvodna delatnost,
- Uslužne delatnosti,
- Trgovina i
- Marketing i razvoj trgovine.



U okviru Proizvodne delatnosti se nalaze

- Proizvodnja nameštaja (100- Fabrika nameštaja, 400 – Fabrika lameliranog nameštaja, 250 – Fabrika Stil Surdulica, 370 – Fabrika ramovskih konstrukcija) i
- Tapetarska proizvodnja (140 – Fabrika tapetarskih proizvoda i 270 - Fabrika dušeka).

U okviru Uslužnih delatnosti funkcionišu:

- sektor finansija,
- sektor plana i analize,
- sektor erc,
- sektor pravnih poslova,
- sektor opštih poslova i bezbednosti,
- sektor informisanja,
- sektor unutrašnje kontrole,
- sektor ishrane, sektor ugostiteljstva,
- sektor investicija i investicionog održavanja.

U okviru Trgovine funkcionišu:

- sektor velikoprodaje,
- sektor maloprodaje,
- sektor izvoza,
- komercijalna funkcija Fabrike nameštaja,
- komercijalna funkcija Fabrike tapetarskih proizvoda,
- komercijalna funkcija Fabrike dušeka,
- sektor servisa,
- sektor nabavke,
- sektor transporta i špedicije.

U okviru povezanih preduzeća funkcionišu:

- SIMPO DEKOR
- SIMPO ŠIK
- FABRIKA KONDIVA
- SIMPO LINE
- SIMPO DEČIJI KREVETIĆI
- SIMPO DRVO
- SIMPO TEPISI
- SIMPO CVEČE
- SIMPO OVČARSKA FARMA
- PREDUZEĆE SIMBI
- SIMPO KOMERC
- SIMARKET



## **NASTUP NA TRŽIŠTU ROBA I USLUGA I OSTVARENA PROIZVODNJA**

### **POSLOVNO OKRUŽENJE**

Od ukupno 25 oblasti u Republici Srbiji, Pčinjska oblast, po mnogim parametrima predstavlja jednu od najnerazvijenijih oblasti, a iza nje su samo Toplička i Jablanička oblast.

Pored izražene migracije stanovništva, koji u potrazi za poslom i egzistencijom odlaze u Beograd i druge gradove na severu Srbije, u poslednjoj deceniji, u ovom delu Srbije, došlo je do pada životnog standarda stanovništva, u većoj meri nego u ostalim delovima zemlje. Pad životnog standarda uslovio je pad broja zaposlenih, koji je u poslednjoj deceniji smanjen za 25.000, i niska prosečna neto zarada zaposlenih.

Pod uticajem tranzicionih procesa nekada velike i uspešne firme osnovane u 1960-tim i 70-tim godinama na ovim prostorima (Jumko, Moda, Koštana, 7. Juli, Zavarivač, Novogradnja, Fabrika duvana, Preduzeće za Puteve, Jedinstvo, Heba, Sloga, Delišes, Fopa, Navip) ili su prestale da postoje ili su usled privatizacije otpustile veliki broj radnika.

Negativne demografske karakteristike stanovništva, osiromašena privreda i nedovoljan obim investicija u Pčinjskoj oblasti negativno utiču na poslovanje Simpa, prvenstveno na povećanje troškova. Troškovi Simpa su veći u odnosu na ostala preduzeća iz iste grane zbog udaljenosti tržišta repromaterijala i kupaca.

### **PROIZVODNI KAPACITETI**

Svi proizvodni kapaciteti Simpa izgradjeni su i posluju u Pčinjskoj oblasti, osim fabrike za proizvodnju rezane gradje u Čičevcu, Fabrike laminata u Zubinom Potoku, i povezanog preduzeća SIMPO ŠIK Kuršumlja.

#### **Proizvodni kapaciteti na teritoriji opštine Vranje i Vranjska Banja**

Danas na teritoriji matične firme, na teritoriji opštine Vranje, posluju proizvodni kapaciteti:



1. **Fabrika nameštaja**, osnovana 1963. godine, površina pod krovom 21.590 m<sup>2</sup>, godišnji kapacitet cca 34.000 spavaćih soba, trenutno zapošljava 362 radnika
2. **Fabrika tapetarije**, osnovana 1965. godine, površina pod krovom 11.132 m<sup>2</sup>, godišnji kapacitet cca 40.000 uslovnih garnitura, trenutno zapošljava 431 radnika
3. **Fabrika kartonaže**, osnovana 1972. godine, površina pod krovom 900 m<sup>2</sup>, godišnji kapacitet cca 49.000 kartonskih pakovanja, trenutno zapošljava 16 radnika
4. **SIMPO Dekor**, osnovana 1979. godine, površina pod krovom 13.700 m<sup>2</sup>, godišnji kapacitet cca 2 mil. m' štofa, trenutno zapošljava 193 radnika, od 2004. posluje kao povezano društvo u okviru Simpa
5. **Poslovno-logistički i prodajni kapaciteti**: Sektor transporta, Uslužne delatnosti Simpa, Uslužni magacini repromaterijala i gotove robe, Preduzeće za projektovanje, inženjering i opremanje enterijera SIMPO Line, maloprodajni saloni, SIMPO Pržar i ugostiteljski objekti, u kojima je zaposlen 801 radnik.

Svoju proizvodnu delatnost SIMPO obavlja i na teritoriji opštine Vranjska Banja:

1. **VIS - Fabrika za konfekcioniranje stakla i ogledala**, koja je osnovana 1995. godine, površina pod krovom 900 m<sup>2</sup>, godišnji kapacitet cca 38.000 rezanih ogledala, trenutno zapošljava 9 radnika.
2. **SIMPO CVEČE**, koja je osnovana 1997. godine, površine 58.000 m<sup>2</sup>, trenutno zapošljava 41 radnika, od 2004. posluje kao povezano društvo u okviru Simpa

#### Proizvodni kapaciteti na teritoriji opštine Bujanovac

1. **Fabrika dušeka**, osnovana 1984. godine, površina pod krovom 19.135 m<sup>2</sup>, godišnji kapacitet cca 18.000 grt., 50.000 ležajeva i cca 250.000 dušeka, trenutno zapošljava 426 radnika
2. **SIMEH - Fabrika za proizvodnju stolica i mehanizama**, osnovana 1990. godine, površina pod krovom 3.268 m<sup>2</sup>, godišnji kapacitet cca 30.000 meh klik-klak, trenutno zapošljava 13 radnika
3. **Kondiva**, osnovana 2002. godine kao povezano društvo Simpa, površina pod krovom 6.858 m<sup>2</sup>, godišnji kapacitet cca 700 t napolitanki, 569 t bombona i 690 t čoko-deserata, trenutno zapošljava 124 radnika. Od 17. juna KONDIVA je data pod zakup dotadašnjem strateškom partneru Aquarius Beograd.

#### Proizvodni kapaciteti na teritoriji opštine Surdulica

1. **Stil Surdulica**, osnovana 1981. godine, površina pod krovom 4.500 m<sup>2</sup>, godišnji kapacitet cca 31.000 komada stilskih elemenata za grt., trenutno zapošljava 123 radnika





2. **Vlasina**, osnovana 1993. godine, površine zemljišta 3.500 ha, trenutno zapošljava 32 radnika, od 2004. posluje kao povezano društvo u okviru Simpa
3. **Simbi Crna Trava**, osnovana 1993. godine, površina pod krovom 305 m<sup>2</sup>, trenutno zapošljava 13 radnika, od 2004. posluje kao povezano društvo u okviru Simpa

#### Proizvodni kapaciteti na teritoriji opštine Preševo

1. **SIMPO Ramovi**, osnovana 1982. godine, površina pod krovom 7.014 m<sup>2</sup>, godišnji kapacitet cca 41.000 komada ramova za grt., trenutno zapošljava 118 radnika

#### Proizvodni kapaciteti na teritoriji opštine Trgovište

1. **Fabrika dečijih krevetića u Radovnici**, osnovana 1988. godine, površina pod krovom 5.361 m<sup>2</sup>, godišnji kapacitet cca 45.000 komada dečijih krevetića, trenutno zapošljava 115 radnika, od 2004. posluje kao povezano društvo u okviru Simpa
2. **SIMPO tepisi u Stajevcu**, osnovana 1982. godine, površina pod krovom 1.200 m<sup>2</sup>, godišnji kapacitet cca 16.000 m<sup>2</sup> tepiha, trenutno zapošljava 70 radnika, od 2004. posluje kao zavisno preduzeće u okviru Simpa

#### Proizvodni kapaciteti na teritoriji opštine Zubin Potok

1. **Fabrika lameliranog nameštaja u Zubinom Potoku**, osnovana 1990. godine, 86 zaposlena / 5.900 m<sup>2</sup> površine.  
Godišnji kapacitet proizvodnje 47.000 uslovnih jedinica  
(stolice / stolovi / kancelarijski nameštaj / tapacirane garniture)

#### Proizvodni kapaciteti na teritoriji opštine Čičevac

1. **SIMPO DRVO d.o.o.**, osnovana 2002. godine, 87 zaposlenih / 22.000 m<sup>2</sup>  
Kapacitet pilane: 15.000 m<sup>3</sup> rezanih trupaca (12.000 m<sup>3</sup> bukve i 3.000 m<sup>3</sup> topole)  
Kapacitet sušenja: 800 m<sup>3</sup> rezane građe u turnusu  
Kapacitet parenja: 15.000 m<sup>3</sup> građe godišnje

#### Proizvodni kapaciteti na teritoriji opštine Kuršumlija

1. **SIMPO ŠIK**, Osnovana 1990. godine, 635 zaposlenih / 32.969 m<sup>2</sup> površine  
Godišnji kapacitet proizvodnje:  
Pilana 22.000 m<sup>3</sup> trupaca godišnje  
Parket 120.000 m<sup>2</sup>  
Šper-ploča 3.000 m<sup>3</sup>  
Lesonit 44.000 t  
Oplemenjeni lesonit 12.000.000 m<sup>2</sup>  
Fabrika masiva – asortiman i kapacitet u skladu sa zahtevima kupca



Treba napomenuti i činjenicu da je SIMPO osnovao i uspešno izvršio privatizaciju i brojnih drugih preduzeća na ovoj teritoriji, koja više nisu u njegovom sastavu, ali koja i dalje uspešno posluju i zapošljavaju ne mali broj ljudi. Izdvajamo Simpen sa 44 zaposlenih u momentu privatizacije i Rosu u Toplom Dolu sa 180 zaposlenih, koji i danas predstavljaju značajne Simpove poslovne partnere na ovom području.

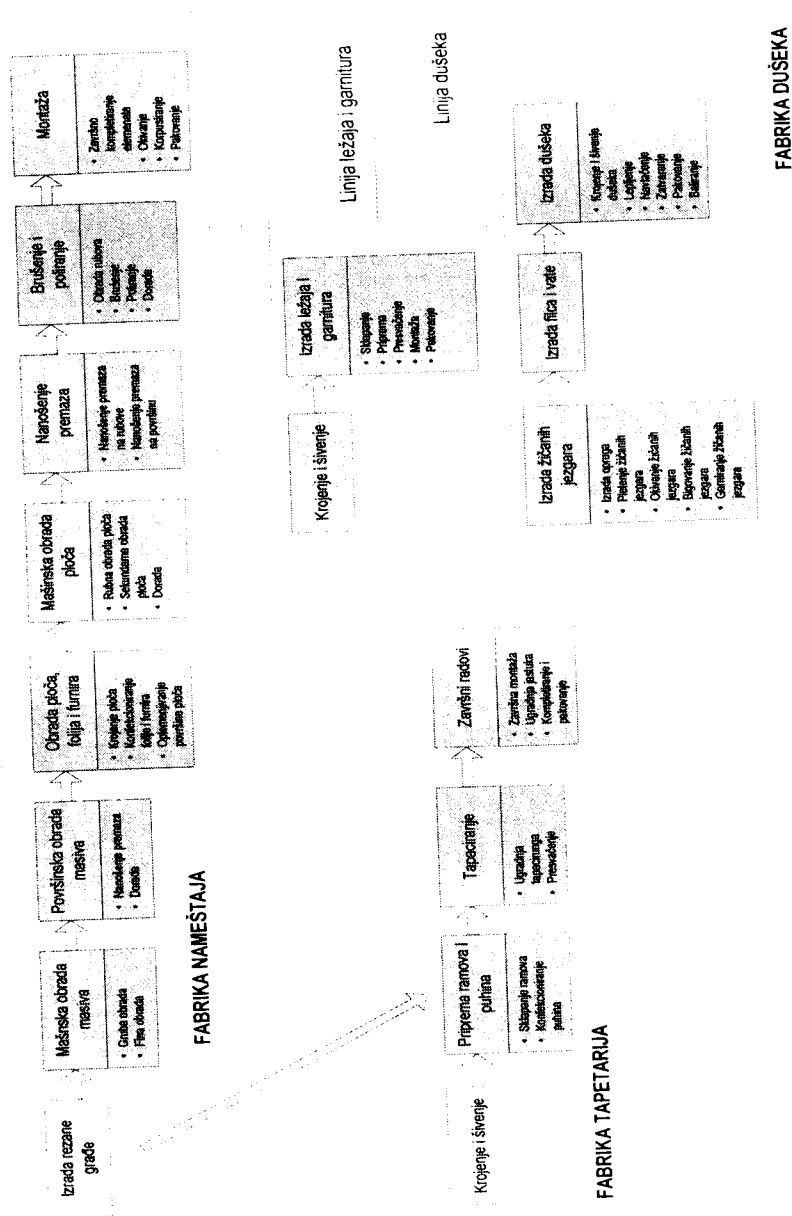
## 2.1. STRUKTURA PROIZVODNOG I PRODAJNOG PROGRAMA

Proizvodni asortiman Simpa čine sledeće osnovne grupe proizvoda:

- Nameštaj (spavaće sobe, regali, dečje sobe, trpezarije, dečji krevetići, predsoblja, stolice, kancelarijski i školski nameštaj)
- Tapacirani nameštaj (garniture u štofu, platnu, skaju i koži)
- Proizvodnja nameštaja po porudžbini
- Lamelirani nameštaj – stolice
- Dušeci i ležajevi (klik-klak, kaučevi...)

Proizvodnja SIMPA odvija se fazno. Preradom trupaca dobija se rezana građa koja odlazi u Fabriku nameštaja gde se izrađuju pločasti delovi nameštaja. Jedan deo građe koristi se za izradu spavaćih soba, trpezarija, komadnog nameštaja u Fabrici nameštaja, a deo odlazi u Fabriku tapetarskih proizvoda za izradu tapaciranih garnitura različitih sastava. Mnogi inputi u proizvodnji nameštaja i tapetarskih proizvoda proizvode se u okviru zavisnih preduzeća.

Tehnološka blok šema SIMPA (matičnog preduzeća) prezentirana je u nastavku.



## Primarna proizvodnja

U sopstvenim pilanama koje se nalaze u Vranju, Surdulici, Zubinom Potoku i Čićevcu proizvodimo najkvalitetniju rezanu gradju prvenstveno za potrebe Simpove proizvodnje, a viškove plasiramo na tržište, domaće i inostrano. SIMPO AD je najveći proizvođač rezane gradje u zemlji.



## **Proizvodnja repromaterijala**

U krugu od 20 kilometara od matične fabrike izgradjeni su kapaciteti koji proizvode repromaterijale za našu finalnu proizvodnju. To su:

- Fabrika SIMPO Dekor Vranje
- Fabrika ramovskih konstrukcija Preševo
- Fabrika mehnizama i stolica, Bujanovac
- Stil, Fabrika elemenata za stilski nameštaj Surdulica
- SIK, Srpska industrika klamarica, selo Neradovac kod Vranja
- SIMGAL, Fabrika za izradu metalne galanterije, Vranje
- SIMPAK, Fabrika za proizvodnu amabalaže, Vranje
- SIBARFLEX, Fabrika brusnih materijala, selo Davidovac kod Bujanovca
- SIMPRES – M, Fabrika presvlaka i prekrivača, Vranje
- Fabrika kartonske ambalaže Vranje

## **Finalna proizvodnja**

Zahvaljujući organizaciji primarne i proizvodnje repromaterijala, naše fabrike finalnih proizvoda organizovane su na principu tehnološkog i ekonomskog zaokruživanja, što povećava produktivnost i konkurentsku poziciju na tržištu.

Sve Simpove fabrike su specijalizovane, ali istovremeno organizovane tako da mogu da jedna drugoj da čine produženi kapacitet.

- Fabrika nameštaja Vranje proizvodi pločasti nameštaj (spavaće sobe, ormare, dečje sobe, trpezarije, predsoblja, kancelarijski nameštaj i sl.)
- Fabrika tapetarskih proizvoda u Vranju proizvodi garniture u štofu i koži, eko-koži
- Fabrika dušeka, Bujanovac, najveća ove vrste u Evropi, proizvodi pored dušeka, garnitura i klik-klak i francuske ležajeve
- Fabrika dečjih krevetića u Radovnici kod Trgovišta u proizvodnom asortimanu ima od 15-20 modela dečjih i kreveta za mlade, kolevke (dečiji program)
- Fabrika lemaliranog nameštaja, Zubin Potok ima specijalni program - lamelirani nameštaj, stolice, stolove za kuhinje, kancelarijski nameštaj, garniture i sl. koji najvećim delo izvozi i to na tržište Skandinavije.
- SIMPO tepisi u Donjem Stajevcu proizvodi ručno čvorovane vunene tepihe i tepihe od visokokvalitetne kože

Celokupni sistem za proizvodnju nameštaja, počev od pilana, preko fabrika repromaterijala do fabrika finalnih proizvoda nalazi se na jugu Srbije, delom u pograničnim područjima prema Bugarskoj i Makedoniji.



## **Opremanje**

Pored osnovne delatnosti, proizvodnje i plasmana nameštaja, SIMPO je specijalizovan i za poslove opremanja po sistemu ključ u ruke, a čitav proces od projektovanja, izrade projektne dokumentacije do finalnih radova i opremanja sprovode stručnjaci iz SIMPO Lajna, Dizajn centra u Beogradu, Fabrike za opremanje enterijera u Vranju i arhitekta i saradnici koji rade u našim predstavstvima u svetu. Opremali smo preko 50 hotela sa 4 i 5 zvezdica u 15 zemalja Zapadne i Istočne Evrope (Finska, Švedska, Kipar, Nemačka, Turska, ex Jugoslavija).

## **Trgovina**

Razvoj maloprodajne mreže Simpa otpočeo je januara 1971. godine kada je otvoren prvi izložbeno-prodajni salon. Cilj je bio da se tržišno ponašamo i da što efikasnije stižemo do kupca. SIMPO ad u ovoj trenutku ima oko 40 salona i robnih kuća u zemlji što je kanal kojim se prodaje 40% nameštaja.

Istovremeno, SIMPO ad kao firma koja je i strateški i u pogledu kapaciteta upućena na izvoz, ima firme i predstavništva u inostranstvu koja nam omogućuju da bez posrednika prodaje proizvode i preko njih nabavlja veliki deo repromaterijala. Najznačajnija ino-tržište sa aspekta plasmana robe su Italija, Francuska, Nemačka, BIH, Makedonija, Rusija.

## **Transport**

Pored razvoja proizvodnih kapaciteta i trgovinske mreže, SIMPO ad je ulagao u razvoj pratećih delatnosti. SIMPO ad danas poseduje sopstveno transportno preduzeće koje sistemu štedi velika sredstva. Sa oko 200 vozila, od toga 40 šlepera marke Volvo i Mercedes, SIMPO ad uspešno godinama vrši usluge prevoza za sopstvene i druge firme.

## **Ugostiteljstvo i turizam**

Pored radničkih restorana, SIMPO na teritoriji Vranja ima nekoliko reprezentativnih ugostiteljskih objekata. To su Hotel Pržar koji se nalazi na brdu iznad Vranja, Poslovni klub Haremluk u Vranju, i drugi ugostiteljski sadržaji.



## 2.2 STRATEGIJA NASTUPA NA TRŽIŠTU ROBA I USLUGA

Na savremenom tržištu proizvodi postaju sve sličniji, tako da svaki konkurentan prodavac šalje u suštini istu poruku.

Velika i snažna konkurencija dovodi do toga da se veći broj preduzeća nadmeće za istog kupca i time do snižavanja cena, a razvoj nove informacione tehnologije i interneta omogućava ljudima da lakše upoređuju cene i da odaberu ponudu koja zahteva najmanje troškove.

Novi oblik konkurentne borbe se ne vodi između onoga što preduzeća proizvode u svojim fabrikama, već između onoga što pridodaju proizvodu koji izlazi iz fabrike u obliku pakovanja, usluga, oglašavanja, saveta namenjenih kupcu, finansiranja, načina isporuke, skladištenja.

Simpo ima širok koncept delovanja i aktivnosti usmerenih na osvajanje novih i zadržavanje postojećih kupaca, koje uspešna preduzeća vrše organizovano definisanjem prodajne politike.

### OPIS OČEKIVANOG RAZVOJA DRUŠTVA U NAREDNOM PERIODU (POSLOVNA POLITIKA)

SIMPO ad je veliki, uvozno zavistan a izvozno orijentisan sistem. U poroizvodnji SIMPA ad koristi se preko 7.000 materijala od čega se oko 70% nabavlja iz uvoza. Uprkos brojnim problemima i ograničenjima koji vladaju u svetskoj ekonomiji, oštroj konkurenciji i vrhunskom kvalitetu koji zahteva svetsko tržište i svetski standardi, preko 50% svoje proizvodnje plasira u izvozu.

Cilj prodajne politike SIMPA ad je prodaja proizvoda po konkurentnim cenama i uslovima i ostvarivanje profita. Planski zadaci na nivou matičnog preduzeća i povezanih društava za naredni period su prikazana u tabeli:

R.br.	Godina/parametri	proizvodnja	realizacija		
			domaće	izvoz	ukupno
1	2014	69,0	31,7	41,1	72,8
2	2015	80,0	35,3	50,6	85,9
3	2016	91,0	41,3	58,2	99,5
4	2017	99,0	42,7	63,9	106,6
5	2018	105,0	44,7	69,5	114,2



## 1.1.

### Osnovni ciljevi politike prodaje

- kontinuirano izvršenje planskih zadataka kroz sve kanale prodaje na bazi komercijalnih naloga za poznate kupce;
- tržišno prilagodjavanje – cene i uslovi prodaje;
- poštovanje zahteva kupaca;
- pozitivno poslovanje profitnih centara;
- zadovoljstvo zaposlenih kroz stimulatívni sistem nagradjivanja.

## 1.2. Instrumenti za realizaciju ciljeva:

### 1.2.1. Organizacija prodaje

Prodaju na domaćem i ino tržištima organizovati kroz dva profitna centra, i to:

- Prodaja na domaćem tržištu
- Maloprodaja – maloprodajni objekti i distributívni centri van Vranja i Bujanovca;
- Veleprodaja
- Ugovor o kupoprodaji robe izmedju profitnih centara proizvodnje i prodaje;
- Interno fakturisanje;
- Rokovi kupoprodaje i naplate:
  - za nove narudžbe u skladu sa Zakonom o izmirenju obaveza (60-90 dana);
  - Lager u maloprodajnim objektima na 24 mesečnih rata.
- Funkcionisanje profitnog centra:
  - do 31.12.2014. godine;
  - od 01.01.2015. povezana društva sa 100% Simpovog kapitala.
- \* Prodaja na ino tržišta - izvoz:
- \* Izvoz preko ino firmi Simpa
- Obaveza ino firmi:
  - Kupovina robe od Simpa u skladu sa godišnjim planom na osnovu kupoprodajnih ugovora;
  - Plaćanje preuzete robe u ugovorenim rokovima u skladu sa važećim zakonskim propisima (Zakon o izmirivanju obaveza, Zakon o deviznom poslovanju);
  - Sprovođenje jedinstvenog maloprodajnog koncepta;
  - Obezbedjenje pozitivnog poslovanja firme.



- Obaveze rukovodstva profitnog centra:
  - Zaključivanje kupoprodajnog ugovora;
  - Uvažavanje zahteva ino firmi kao kupce;
  - Stvaranje uslova ino firmama za adekvatan nastup na domicilnim tržištima (asortiman, cene, logistika, poštovanje Zakona o zaštiti potrošača);
  - Naplata potraživanja u skladu sa odredbama ugovora.
- Izvoz – direktni kupci
  - Zadržavanje postojećih kupaca i povećanje obima saradnje;
  - Istraživanje tržišta i iznalaženje novih kupaca;
  - Zaključivanje kupoprodajnih ugovora.

### 1.2.2. Tržište:

- Srbije, Ex Jugoslavije, Evrope, sveta;
- Zadržavanje postojećih i osvajanje novih;
- Širenje obima saradnje sa postojećim kupcima;
- Vraćanje izgubljenih pozicija na tržištu Srbije i zemalja ex Jugoslavije;
- Intenzivno istraživanje i stvaranje osnova za nastup na novim tržištima (Bliski i Srednji istok, Severna Afrika, Rusija, Ukrajina, Kazahstan, Belorusija);
  - Agenti prodaje;
  - Predstavništva Simpa;
  - Firme Simpa.

### 1.2.3. Asortiman proizvoda:

- Sinteza kvaliteta, cena, dizajna, funkcionalnosti, usluga i troškova;
- Asortiman proizvoda određuju predstavnici prodaje na domaćem i ino tržištu iz sektora marketinga (Izvršni direktori prodaje, menadžeri prodaje, direktori ino firmi, brend menadžeri);
- Asortiman se određuje na bazi detaljnog istraživanja tržišta na kojima se realizuje godišnji cilj po kanalima prodaje – maloprodaje, veleprodaje, izvoz;
- Dizajn i kvalitet proizvoda uvek ispred konkurencije;
- Uvodjenje novih proizvoda u asortiman – kontinuirano:
  - Poštovanje procedure o uvodjenju novih proizvoda;
  - Proizvodnja novih modela – „početna serija“ po 20 komada.
  - Testiranje prihvatljivosti novih modela od strane kupaca – validacija modela, u reprezentativnim objektima SIMPA, 8-10 nedelja od momenta izlaganja.



#### 1.2.4. Prodajne cene

- Odredjivanje prodajnih cena isključivo na osnovu analize tržišta, (cene konkurencije, kvalitet proizvoda, elastičnost tražnje, ekonomija obima);
- Poštovanje procedura i uputstva o formiranju cena i godišnjih ciljeva;
- Utvrđivanje minimalnih prodajnih cena – sektor plana i analize u saradnji sa razvojnim centrom;
- Predlog prodajnih cena – rukovodstva prodaje na domaćem i ino tržištu i Sektora marketinga;
- Važnost minimalnih cena i prodajnih cenovnika – minimum 6 meseci (izuzetak u slučaju drastičnih promena cena sirovina i repromaterijala na tržištu);
- Usvajanje i verifikacija prodajnog cenovnika – Izvršni odbor;
- Cene novih modela – tržišne – prihvatljive za kupce (novi model bez prihvatljive cene nikada nije prihvaćen).

#### 1.2.5. Promocija proizvoda:

- Promociju vršiti isključivo na osnovu plana promocije i budžeta koji sačinjavaja Sektor marketinga;
- Sredstva za budžet se obezbeđuju iz prometa;
- Maloprodaje;
- Veleprodaje;
- Izvoza;
- ino firmi;
- dobavljača repromaterijala i dopunskog asortimana.

#### 1.2.6. Lager gotove robe – distributivni centri:

- Optimalan nivo (između min i max);
- Svakodnevno praćenje vremenskog zadržavanja proizvoda na lageru (starosne strukture proizvoda).
- Akcije prodaje za svu robu koja se zadržava duže od 60 dana u magacinima i distributivnim centrima.

#### 1.2.7. Reklamacije:

- Rešavanje reklamacija u najkraćem mogućem roku – ne dužem od 30 dana;



- Strogo poštovanje Zakona o zaštiti potrošača;
- Vrednosno praćenje prihvaćenih i rešenih reklamacija;
- Mesečno izveštavanje Izvršnog odbora o reklamacijama, troškovima reklamacija i preduzetim merama na podizanju kvaliteta.

#### 1.2.8. Merenje uspešnosti prodaje:

- Praćenje i analiza konkurencije;
- Analiza izvršenja plana;
- Analiza prodajnosti proizvoda iz asortimana - kvartalno;
- U asortiman proizvoda za naredni period ostaju najprodavaniji proizvodi i proizvodi čija prodaja je u porastu;
- Iz asortimana ispadaju proizvodi sa najmanjom prodajnošću;
- Analiza akumulativnosti proizvoda;
- Analiza finansijskog poslovanja po kupcima, tržištima i maloprodajnim objektima;
- Izveštaji o međusobnim posetama partnerima.

### VERODOSTOJAN PRIKAZ REZULTATA POSLOVANJA U PERIODU I-VI 2014. GODINE

#### REALIZACIJA

- Ukupna vrednost realizovane robe na nivou SIMPA u periodu I-VI 2014.g. iznosi 12,9 milion eur (proizvodi matičnog i povezanih društava i dopunski asortiman), što je u odnosu na 2013. godinu, kada je realizacija iznosila 31,1 milion eur **manje za 58,6%**.

#### REALIZACIJA NA DOMAĆEM TRŽIŠTU

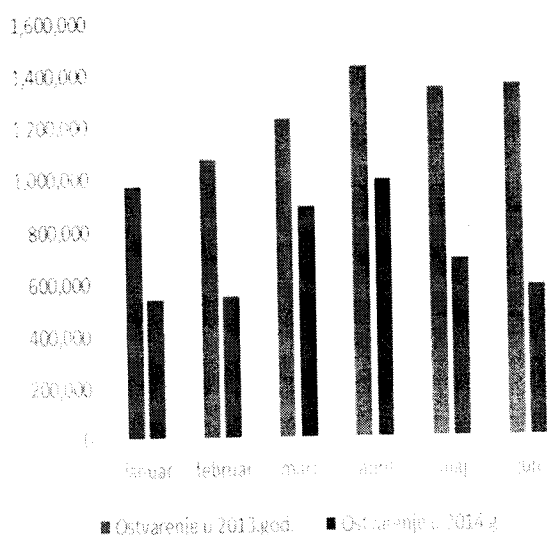
##### Realizacija u Maloprodaji

- Realizacija preko naših maloprodajnih objekata, iskazana po maloprodajnim cenama sa pdv, iznosi 4,2 miliona eur i **manja je za 42,8%** u odnosu na ostvarenje u 2013. godini, dok je godišnji plan **ostvaren sa 38,7%**.

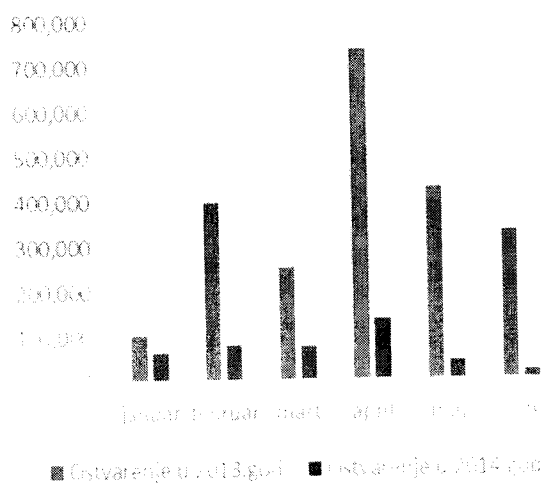
## Realizacija u Velikoprodaji

- Preko kanala Velikoprodaje Simpo je realizovao robu u vrednosti od 0,4 miliona eur, što je u odnosu na 2013. godinu **manje za 81,1%**, dok je godišnji plan ostvaren sa **8,5%**.

Kretanje prometa maloprodaje po mesecima 2014/2013



Kretanje prometa velikoprodaje po mesecima 2014./2013.



## IZVOZ

Ukupna vrednost realizacije u izvozu na nivou SIMPA u periodu I-VI 2014.g. iznosi 5,2 miliona eur, i pokazuje **pad od 73,7%** u odnosu na prošlogodišnje ostvarenje, dok je godišnji plan **ostvaren sa 19,6%**.

### Izvoz matičnog preduzeća

Od ukupne vrednosti ostvarenog izvoza u periodu I-VI 2014. godine, izvoz matičnog preduzeća iznosi 2,3 miliona eur ili 45,4% ukupnog izvoza. Ovakvo



ostvarenje manje je u odnosu na realizaciju izvoza u 2013. godini za 83,0%, dok je godišnji plan izvršen sa 13,6%.

Simповim ino firmama je otpremljena roba u vrednosti od 1,2 miliona evra, a direktnim kupcima vrednosti otpremljene robe iznosi 1,1 milion eura.

#### IZVOZ - ino firmama

<i>R. br.</i>	<i>Ino firme</i>	<i>Vrednost eur</i>
<i>1</i>	<i>2</i>	<i>3</i>
1	Skopje	458,000
2	BiH	433,036
3	Podgorica	220,506
4	Priština	103,785
	<b>UKUPNO</b>	<b>1,215,327</b>


#### IZVOZ po poslovnim partnerima

<i>Pos. partner</i>	<i>Vrednost eur</i>
Kika Moebel Austria	37,000
JSV Svisloch Belorusija	47,288
Enikom M Bugarska	50,004
Lesnina Hrvatska	31,423
Hajdini Com Kosovo	67,123
Hafnarbraut 2 Island	146,019
Hobatex Nemačka	61,429
Simpo GmbH Nemačka	48,110
Home Interior LLC Rusija	34,342
Ikea Trading Švedska	526,871
Ostali	83,853
Total	1,133,462


## Izvoz povezanih društava

Od ukupne vrednosti ostvarenog izvoza u periodu I-VI 2014. godine, izvoz povezanih društava iznosi cca 2,8 miliona eur ili 54,6% ukupnog izvoza. Ovakvo ostvarenje manje je u odnosu na realizaciju izvoza u 2013. godini za 51,5%, dok je godišnji plan izvršen sa 30,6%.

Kretanje izvoza matice po mesecima 2014./2013.



Kretanje izvoza povezanih društava po mesecima 2014./2013.



## OSTVARENA PROIZVODNJA

### Ostvareni fizički obim proizvodnje Simpa u periodu I-VI 2014. god.

U periodu I-VI 2014. god. na nivou SIMPA (matičnog i zavisnih preduzeća) ostvaren je fizički obim proizvodnje od 266.349 efektivnih časova rada, što je u odnosu na ostvareni obim proizvodnje u prethodnoj godini od 824.802 časova manje za 67,7%, dok je godišnji plan ostvaren sa 27,0%.

### Ostvareni fizički obim proizvodnje matičnog preduzeća u periodu I-VI 2014. god.



Na nivou **Matičnog preduzeća** ostvareni fizički obim proizvodnje u periodu I-VI 2014. god. iznosi 114.125 efektivnih časova rada, što je u odnosu na ostvareni obim proizvodnje u prethodnoj godini **manje za 80,3%**, dok je godišnji plan ostvaren sa 14,7%.

**Ostvareni fizički obim proizvodnje povezanih društava u periodu I-VI 2014. god.**

Na nivou **zavisnih preduzeća** ostvareni fizički obim proizvodnje u periodu I-VI 2014. god. iznosi 152.224 efektivnih časova rada, što je u odnosu na ostvareni obim proizvodnje u prethodnoj godini **manje za 38,1%**, dok je godišnji plan ostvaren sa 55,0%.

**Ostvarena vrednost proizvodnje na nivou Simpa u periodu I-VI 2014. god.**

**Ostvarena vrednost proizvodnje, na nivou Simpa, u periodu I-VI 2014. god.** iznosi cca 11,4 miliona eur što je u odnosu na ostvarenje iz prethodne godine **manje za 66,1%**, dok je godišnji plan ostvaren sa 21,9%.

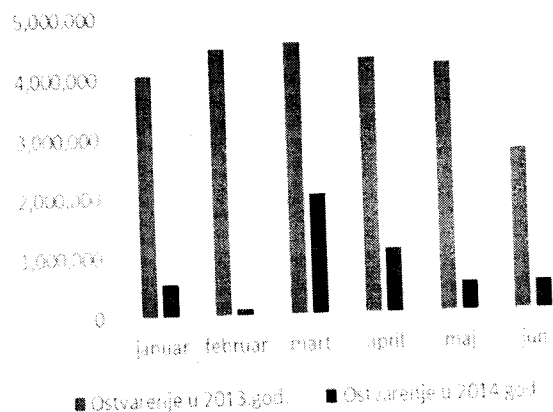
**Ostvarena vrednost proizvodnje na nivou matičnog preduzeća u periodu I-VI 2014. god.**

Na nivou **Matičnog preduzeća** ostvarena vrednost proizvodnje u periodu I-VI 2014. god. iznosi 4,8 miliona eur, što je u odnosu na ostvarenu vrednost proizvodnje u prethodnoj godini **manje za 80,3%**, dok je godišnji plan ostvaren sa 13,2%. Vrednost eksterne proizvodnje iznosi 4 miliona eur ili 84,4%, dok je vrednost interne proizvodnje 0,7 miliona eur ili 15,6% u odnosu na ukupno ostvarenu vrednost proizvodnje matice.


**Ostvarena vrednost proizvodnje na nivou povezanih društava periodu I-VI 2014. god.**

Na nivou **povezanih društava** ostvarena vrednost proizvodnje u periodu I-VI 2014. god. iznosi 6,6 miliona eur, što je u odnosu na ostvarenu vrednost proizvodnje u prethodnoj godini **manje za 29,7%**, dok je godišnji plan ostvaren sa 41,2%. Vrednost eksterne proizvodnje iznosi 6,3 miliona eur ili 94,7%, dok je vrednost interne proizvodnje 0,4 miliona eur ili 5,3% u odnosu na ukupno ostvarenu vrednost proizvodnje zavisnih preduzeća.

Kretanje vrednosti proizvodnje matičnog preduzeća po mesecima 2014./2013.



Kretanje vrednosti proizvodnje povezanih društava po mesecima 2014./2013.

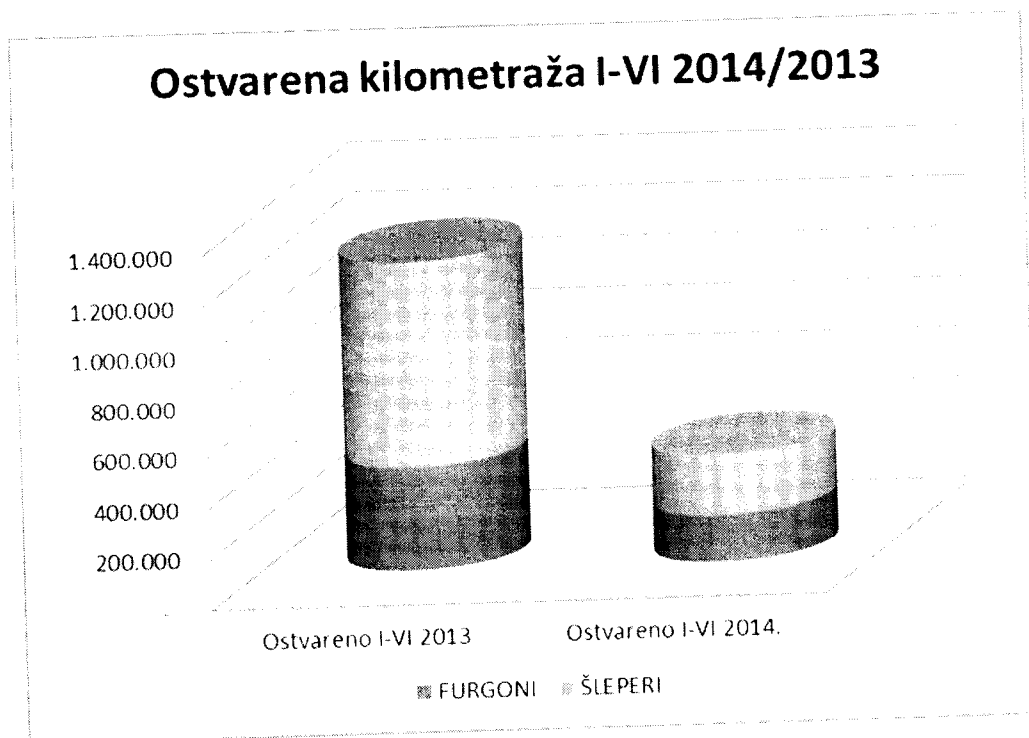


### Fizički obim proizvodnje Fabrike Nameštaja, Tapetarije i Dušeka u periodu I-VI 2014./2013. u kom

R.b.	Proizvod	I-VI 2013	I-VI 2014	2014/2013
	<b>FABRIKA NAMEŠTAJA</b>			
1	Spavaće sobe	1882	340	18.1
2	Ormari	1259	343	27.2
3	Kreveti	1293	123	9.5
4	Komode	2924	826	28.2
5	Stolovi	1641	753	45.9
6	Stočići	2107	349	16.6
	<b>FABRIKA TAPETARIJE</b>			
1	Grt TDF u koži	4536	754	16.6
2	Grt TDF u štofu	4758	1351	28.4
3	tabureti	845	371	43.9
4	Kreveti	99	9	9.1
5	stolice	1191	211	17.7
	<b>FABRIKA DUŠEKA</b>			
1	Dušeci	37315	5607	15.0
2	Ležajevi	5996	1928	32.2
3	Grt TDF	4889	940	19.2

## OSTVARENI REZULTATI U TRANSPORTU

Vozila Sektora transporta su u periodu I-VI 2014 god. ostvarila 423.960 km, što je 65,4% manje u odnosu na uporedni period prošle godine.



## OSTVARENE ZARADE

Kratak pregled ostvarenih prosečnih neto zarada u periodu I-VI 2014. godine u odnosu na ostvarenu prosečnu neto zaradu u istom periodu 2013. godine na nivou matice SIMPA, prosečne neto zarade u grani proizvodnja nameštaja u Srbiji, kao i prosečne neto zarade u privredi RS dajemo u nastavku ovog materijala.

r.b	Opis	Prosečna neto zarada		Indeks
		I-VI 2013	I-VI 2014	2014/2013
1	SIMPO AD	31.530	28.298	89,7
2	Pros. neto zarada u proizvodnji nameštaja	27.018	26.655	98,7
3	Pros. neto zarada u RS	42.817	43.398	101,4

Izvor podataka: Republički zavod za statistiku





U periodu I-VI 2014. godini, prosečna neto zarada zaposlenih u matici Simpa, manja je za 34,8% u odnosu na prosečnu neto zaradu u Republici Srbiji koja je iznosila 43.398 dinara.

U odnosu na prosečnu neto zaradu isplaćenu u industriji nameštaja u Republici Srbiji, koja je prema podacima Republičkog Zavoda za statistiku, u periodu I-VI 2014. iznosila 26.665 dinara, prosečna neto zarada zaposlenih u Simpu, u 2014. god. veća je za 6,2%.

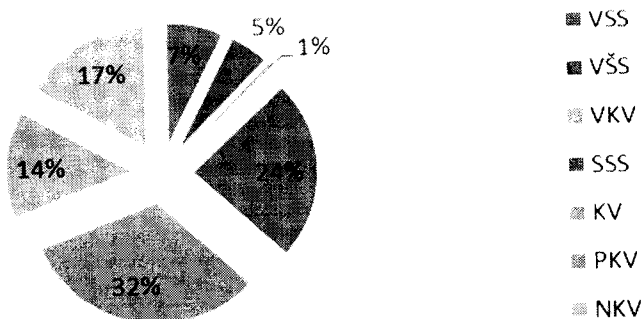
## ZAPOSLENI

FABRIKA/SEKTOR	STRUČNA SPREMA / BROJ ZAPOSLENIH							UK.	POL	
	VSS	VŠS	VKV	SSS	KV	PKV	NKV		M	Ž
Fabrika Nameštaja SIMPO ad	17	30	1	70	129	74	41	362	292	70
Fab. Tapet. proizvoda SIMPO ad	5	15	1	100	190	92	28	431	213	218
Fabrika Kartonaza SIMPO ad	0	2	0	4	6	3	1	16	12	4
Razvojni centar-pločasti nameštaj	13	3	0	3	3	3	2	27	11	16
Razvojni centar-tapetarija	5	9	0	9	12	8	2	45	25	20
Razvojni centar-dušeci, ležajevi	5	2	0	2	2	0	0	11	6	5
Fab. stil. nameštaja SIMPO ad Surdul	3	2	0	26	67	20	5	123	98	25
Fab. za izr. stolica i meh. Bujan	0	2	0	2	4	4	1	13	13	0
Fabrika duseka SIMPO ad Bujanovac	8	7	1	90	132	124	64	426	191	235
Usluzne delatnosti Celine Bujanovac	3	1	0	11	2	5	0	22	13	9
Fab. ramovskih konstruk. Presevo	2	0	0	30	47	26	13	118	118	0
Fabrika lameliranog namešt. Z. Potok	2	2	0	27	37	0	18	86	62	24
Sektor ishrane	2	0	0	13	26	13	8	62	35	27
Planiranje proizvodnje	2	2	0	2	0	0	0	6	2	4
Fab. za konfekc. stakla Vis Vr. Banja	0	1	0	2	2	4	0	9	8	1
Transport SIMPO ad Vranje	4	3	4	24	59	10	20	124	122	2
Uprava Društva	3	1	0	5	0	0	0	9	3	6
Sektor pravnih poslova	10	1	0	2	0	0	2	15	9	6
Sektor opstih poslova i bezbednosti	6	1	2	8	23	6	11	57	43	13
Sektor za informisanje Vranje	3	0	0	1	0	0	0	4	2	2
Sektor finansijskih poslova	7	6	0	28	1	0	0	42	14	28




Sektor ERC-a	9	2	0	1	1	0	0	13	11	2
Sektor plana i analize	10	1	0	2	0	0	0	13	6	7
Sektor nabavke Vranje	7	1	0	41	0	0	0	49	47	2
Sektor izvoza	12	1	0	3	0	0	0	16	10	6
Sektor za upravljanje kvalitetom	8	7	0	6	10	6	2	39	29	10
Sektor servisa Vranje	1	0	0	8	11	2	2	24	17	7
Sektor za razvoj porodičnih fabrika	4	0	0	0	1	0	0	5	4	1
Sektor unutrasnje kontrole	1	2	0	2	0	0	0	5	5	0
Poslovni Centar Beograd	39	10	1	20	5	1	5	81	43	38
PC Maloprodaja	11	24	5	97	91	4	20	252	140	112
Magacin gotove robe SIMPOadVrčin	0	2	0	12	31	1	22	68	65	3
Sektor održavanja	4	0	1	2	40	1	0	48	47	1
Sluzba prodaje SIMPO ad+ Mramor	0	5	0	17	21	14	55	112	105	7
Sektor ugostiteljstva	1	3	8	0	22	3	9	46	24	22
Preduzece SIMPO CVEĆE V.Banja	6	3	0	6	4	2	20	41	26	15
Pred. SIMPO DEKOR doo Vranje	14	7	0	40	66	55	11	193	141	52
Pred SIMPO TEPISI Stajevac	2	0	0	5	4	44	15	70	12	58
Pred. SIMPO KREVETIĆI Radov.	5	5	0	19	28	23	35	115	105	10
Preduzece SIMPO VLASINA	2	2	0	5	7	0	16	32	30	2
Preduzece SIMBI Crna Trava	1	1	0	4	3	0	4	13	3	10
Preduzece SIMPO DRVO Čicevac	2	0	1	28	17	3	36	87	71	16
SIMPO SIK Kuršumlja	40	28	2	174	178	16	197	635	505	130
SIMPO LINE Vranje	14	2	0	5	0	0	0	21	11	10
<b>UKUPNO SIMPO AD VRANJE</b>	<b>293</b>	<b>196</b>	<b>27</b>	<b>956</b>	<b>1282</b>	<b>567</b>	<b>665</b>	<b>3986</b>	<b>2749</b>	<b>1236</b>
<b>% učešća</b>	<b>7,4</b>	<b>4,9</b>	<b>0,7</b>	<b>24,0</b>	<b>32,2</b>	<b>14,2</b>	<b>16,7</b>	<b>100,0</b>	<b>69,0</b>	<b>31,0</b>

Kvalifikaciona struktura zaposlenih u Simpu



Polna struktura zaposlenih u Simpu



## POLITIKA KVALITETA

Politika kvaliteta SIMPO a.d. je deo ukupne poslovne politike i zasnovana je na uspostavljanju, primeni i održavanju tržišno orijentisanog poslovnog sistema, kao i na principima menadžmenta kvalitetom. Cilj je potpuno zadovoljenje zahteva, potreba i očekivanja potrošača, poslovnih partnera i drugih korisnika naših proizvoda i usluga, ali i najšire zajednice u kojoj poslujemo.

Sistem upravljanja kvalitetom u svim poslovnim aktivnostima i proizvodnim procesima uspostavljen je u skladu sa standardima SRPS ISO 9001:2008, ISO 14001:2004, OHSAS 18001-2007. U fokusu svih zaposlenih je stalna odgovornost u pogledu



postizanja traženog kvaliteta proizvoda i usluga, zaštite životne sredine, zdravlja i bezbednosti na radu.

Pored zvaničnih međunarodnih atesta važećih u EU, naši proizvodni procesi i proizvodi sertifikovani su i internim standardima kvaliteta naših partnera. U cilju saradnje sa IKEOM implementiran je njihov interni IWAY standard koji se odnosi na bezbednost i zdravlje na radu i zaštitu životne sredine. Takođe, svi materijali koje ugrađujemo u proizvode prošli najstrože međunarodne testove zdravstvene bezbednosti i sigurnosti upotrebe. To sve SIMPO čini prvim izborom za opremanje porodičnih i javnih prostora.

Pored SRPS ISO 9001:2008, u svim restoranima SIMPA, kao i u našim preduzećima SIMPEK i KONDIVA, implementiran je i HACCP sistem kvaliteta.



## SISTEM KVALITETA

Sistem upravljanja kvalitetom ISO 9001 u SIMPU (Fabrika nameštaja, Fabrika tapetarskih proizvoda, Fabrika dušeka, Uslužne delatnosti matičnog preduzeća i povezano društvo SIMPO Dekor), prvi put je sertifikovan 1998. godine, od strane tadašnjeg Saveznog zavoda za standardizaciju. Saradnja sa Zavodom za standardizaciju trajala je do 2003.god.

2004.godine pored navedenih organizacionih delova SIMPA koji su bili sertifikovani do 2003.god. sistem upravljanja kvalitetom je implementiran i u Fabrici stilskog nameštaja STIL Surdulica i Fabrici ramovskih konstrukcija u Preševu.



2004.god. Sistem upravljanja kvalitetom je uspostavljen i sertifikovan prema zahtevima standarda SRPS ISO 9001:2008 u matičnom preduzeću SIMPA (Fabrike nameštaja, Fabrika tapetarije, Fabrika dušeka, Fabrika stilskog nameštaja, Fabrika ramovskih konstrukcija, uslužnim delatnostima u Vranju i povezanom društvu SIMPO Dekor.

Sertifikaciju je sproveo EVROCERT iz Beograda, jedno od vodećih domaćih sertifikacionih tela, član IQNet-a, međunarodne asocijacije sertifikacionih tela, koje pored domaće akreditacije poseduje i akreditaciju od strane Austrijskog akreditacionog tela Q-qualityaustria.

Danas SIMPO ima sledeće sertifikate sistema upravljanja kvalitetom prema zahtevima standarda SRPS ISO 9001:2008 (EVROSERT, Q-qualityaustria, IQNet), sistem menadžmenta zaštitom životne sredine prema standardu ISO 14001:2004, sistem bezbednosti i zdravlja na radu OHSAS 18001:2007.

Povezano društvo za proizvodnju konditirskih proizvoda "KONDIVA" u Žbevcu, opština Bujanovac je 2008.god. svoj sistem upravljanja kvalitetom sertifikovala prema zahtevima standarda SRPS ISO 9001:2008 i CAC/RCP 1-1969 rev. 4-2003. Sertifikaciju je sproveo sertifikaciono telo EVROCERT iz Beograda.

Povezano društvo SIMPO ŠIK iz Kuršumlije je 2011.god. uspostavilo i sertifikovalo sistem upravljanja kvalitetom prema zahtevima standarda SRPS ISO 9001:2008. Sertifikaciju je sproveo sertifikaciono telo EVROCERT iz Beograda. Planira se da u narednoj godini SIMPO ŠIK uspostavi integrisan sistem menadžmenta prema zahtevima standarda ISO 9001 i ISO 14001

Sektor ugostiteljstva, koji se bavi hotelijerstvom i ugostiteljstvom i Sektor ishrane koji se bavi proizvodnjom hleba, bureka i peciva, proizvodnjom i posluživanjem hrane (radnički restoran) sa sedištem u Vranju od 2009.god. imaju sertifikovan HACCP - sistem upravljanja bezbednošću hrane prema zahtevima Codex Alimentarius CAC/RCP 1-1969, Rev.4-2003. Srtifikaciju je sproveo Američko sertifikaciono telo World register group.

U SIMPU se sprovode redovne provere sistema upravljanja kvalitetom preko prve, druge i treće strane.

Politika kvaliteta SIMPA je sastavni deo ukupne poslovne politike akcionarskog društva. Zasnovana je na uspostavljanju, primeni i održavanju tržišno orijentisanog poslovnog sistema i na principima menadžmenta kvalitetom. Njen cilj je potpuno zadovoljenje zahteva, potreba i očekivanja kupaca i drugih interesnih grupa, uz stalno poboljšavanje sistema menadžmenta kvalitetom i povećanje efektivnosti i efikasnosti poslovanja.



## ZAŠTITA ŽIVOTNE SREDINE, BEZBEDNOST I ZDRAVLJE ZAPOSLENIH

Proizvodna postrojenja SIMPA nalaze se u industrijskoj zoni grada, na kraju Vranjske kotline. Stanje prirodnog okruženja i nepromenjen ekosistem potvrđuju dobru ekološku praksu SIMPA.

Opređenje ka održivom razvoju i briga o zaposlenima dugogodišnja je politika SIMPA. U skladu sa tim, na nivou SIMPA, generalni direktor je odgovoran i za segment zaštite životne sredine i zaštite zdravlja i bezbednosti na radu. Pored odgovornosti generalnog direktora postoji i odgovorno lice za bezbednost i zdravlje na radu sa položenim stručnim ispitom koje je imenovano odlukom od strane generalnog direktora..

Koordinacija poslova relevantnih za ovaj segment zaštite životne sredine i zaštite zdravlja i bezbednosti na radu, organizaciono pripada Sektoru opštih poslova.

SIMPO je u 2012. god. sertifikovao sistem upravljanja zaštitom životne sredine u skladu sa zahtevima standarda ISO 14001 i sistem zaštite zdravlja i bezbednosti na radu u skladu sa zahtevima standarda OHSAS 18001.

Specifični uticaji na životnu sredinu koji su posledica aktivnosti u proizvodnji nameštaja, dušeka i dekorativnih tkanina primarno, potiču od:

- Generisanja čvrstog otpada
- Potrošnje prirodnih resursa
- Emisije u atmosferu
- Otpadnih voda.

S druge strane, rizik po zdravlje i bezbednost zaposlenih povećana je na radnim mestima (u Fabrici nameštaja i Fabrici stilskog nameštaja u lakirnicama, u Fabrici tapetarije na lepljenju i u Fabrici dekora na pripremi boja )

Zajednički rizik po zdravlje zaposlenih, ali i životnu sredinu vezuje se za upotrebu sirovina koje imaju svojstvo "opasnih materija". Zbog toga su njihova nabavka, skladištenje i upotreba regulisani posebnim internim procedurama u cilju prevencije bilo kakvog akcidenta. Sirovine su vidno obeležene, istaknute su oznake opasnosti i svaku sirovinu prati MSDS lista koja nedvosmisleno ukazuje na karakter supstance, moguće uticaje na zdravlje i životnu sredinu, postupke u slučaju akcidenta, postupak sa ambalažom, otpadom koji je sadrži itd.



U skladu sa sadržajem MSDS liste redovno se planiraju i sprovode obuke i reobuke svih zaposlenih koji mogu doći u kontakt sa predmetnom supstancom. Interna akta i dokumenta usklađena su i sa zahtevima novog Zakona o hemikalijama (Sl.gl.RS br. 36/2009) i relevantnim podzakonskim aktima.

U skladu sa novom zakonskom regulativom, kod Agencije za hemikalije (Ministarstvo za životnu sredinu, rudarstvo i prostorno planiranje) marta 2011. izvršena je registracija 128 hemikalija uvezenih od strane SIMPA.

Za sva radna mesta u SIMPU sprovedena je procena rizika na radnom mestu i u radnoj okolini, a kroz opsežnu analizu, sprovedenu od strane multidisciplinarnog tima u koji je bio uključen i medicina rada, kao eksterni savetnik, definisana su radna mesta sa povećanim rizikom, kao i mere koje se moraju primenjivati u cilju prevencije. Kod procene rizika ispoštovan je Zakon o bezbednosti i zdravlja na radu (Sl.gl.RS br. 101/2005).

Za lokacije sa sirovinama, pored preduzetih preventivnih mera, definisani su planovi reagovanja u slučaju akcidenta-prosipanja sirovina, kako bi se sprečio eventualan štetan uticaj po zdravlje zaposlenih i elemente životne sredine.

SIMPO koristi objekte u kojima se skladište i koriste opasne materije u količinama koje mogu izazvati hemijski udes i njima se upravlja.


Količine uskladištenih opasnih materija su značajno ispod kritičnih količina sa aspekta opasnosti od hemijskog udesa.

Sav otpad koji se generiše tokom proizvodnih i uslužnih aktivnosti u SIMPU, razvrstan je u skladu sa Pravilnikom o kategorijama, ispitivanju i klasifikaciji otpada (Sl.gl.RS, br. 56/10).

Reciklabilni otpad se kratko zadržava na lokaciji SIMPA u Skladištu sekundarnih sirovina i prodaje ili se vraća na dalju preradu (SIMPEN, Fabrika Tepiha), odnosno ustupa ovlašćenim operaterima-reciklerima.

Otpadne materije koje nemaju upotrebnu vrednost i ne mogu se ni u jednom procesu koristiti kao sekundarna sirovina, odnosno ne mogu se reciklirati, odvozi operater na gradskoj deponiji.

Agenciji za zaštitu životne sredine (Ministarstvo za životnu sredinu, rudarstvo i prostornog planiranje) su tokom marta 2011. dostavljeni Godišnji izveštaji o otpadu, kako je predviđeno Pravilnikom o obrascu dnevne evidencije i godišnjim izveštajem o otpadu sa uputstvom za njegovo popunjavanje ("Službeni glasnik RS", br. 96/2010).



Upravljanje ambalažnim otpadom koji nastaje nakon upotrebe proizvoda preneto je na operatera ovlašćenog od strane Ministarstva za životnu sredinu i prostorno planiranje, što je jedan od izbora ponuđenih Zakonom o ambalaži i ambalažnom otpadu (Sl.gl.RS, br. 135/09) za koji se SIMPO opredelilo.

Energetski kompleks SIMPA čini kotlovsko postrojenje projektovano za upotrebu mazuta i čvrstog materijala. Kvalitet emitovanih gasova na samom emiteru kontroliše se jednom godišnje od strane ovlašćene institucije. Ispravnost kvaliteta vazduha u okolini potvrđuje kontinualno praćenje imisija od strane Gradskog zavoda za javno zdravlje u Vranju.

SIMPO koriste vodu iz javnog vodovoda, sanitarnu, dok se za proizvodne procese SIMPO Dekora koristi voda iz bušotine koja se kasnije omekšava. Voda se koristi za sanitarne potrebe, kao energetski fluid-za proizvodnju vodene pare i kao rashladni fluid. Otpadne vode koje su po sastavu praktično komunalne, ispuštaju se u gradski kanalizacioni sistem, u skladu sa uslovima navedenim u Vodoprivrednoj dozvoli. Kvalitet otpadnih voda se kvartalno prati od strane akreditovanih laboratorija u skladu sa zakonom, i potvrđuje njihova ispravnost. Prate se brojni parametri na osnovu kojih se može utvrditi potencijalni uticaj na kvalitet krajnjeg recipijenta, reke Južne Morave. Nisu identifikovana prekoračenja maksimalno dozvoljenih koncentracija (MDK) štetnih polutanata i, s obzirom na upotrebu, ne predstavljaju opasnost po životnu sredinu.

Prema svojoj prirodi, proizvodna preduzeća izložena su riziku od požara. SIMPO poseduje neophodne upotrebne dozvole za imovinu koja je izložena riziku. Doneti su Planovi zaštite od požara i primenjene sve predviđene preventivne mere.

Obezbeđenje, raspolaže stručnim i iskusnim kadrovima koji obavljaju poslove u oblasti zaštite od požara i fizičkog obezbeđenja. SIMPO poseduje savremeno vozilo, cisternu za gašenje požara.

Poslovanje SIMPA, sa aspekta zaštite životne sredine, zaštite zdravlja i bezbednosti na radu, regulisano je sledećim zakonima i relevantnim podzakonskim aktima:

- Zakon o bezbednosti i zdravlju na radu,
- Zakon o zaštiti životne sredine,
- Zakon o zaštiti vazduha,
- Zakon o upravljanju otpadom,
- Zakon o ambalaži i ambalažnom otpadu,
- Zakon o zaštiti od buke u životnoj sredini,
- Zakon o hemikalijama,
- Zakon o vodama,
- Zakon o zaštiti od požara i





*-Zakon o eksplozivnim materijama, zapaljivim tečnostima i gasovima.*

U SIMPU se redovno obavlja ocena usaglašenosti sa zakonskom regulativom. Za nove zahteve definiše se period usaglašavanja i akcioni plan koji obuhvata potrebne aktivnosti, rokove za njihovu realizaciju, potrebne resurse i odgovornosti.

Izveštaji sa eksternih provera od strane republičkih inspektora nadležnih ministarstava, kako za zaštitu životne sredine, tako i za zaštitu zdravlja i bezbednosti zaposlenih, potvrđuju potpunu usaglašenost sa zakonskom regulativom.

## **INTELEKTUALNA SVOJINA**

### **BRENDOVI SIMPO AD GRUPE**

SIMPO ad je već skoro pola veka jedan od najcenjenijih brendova u Srbiji i vodeći regionalni brend u oblasti industrije i maloprodaje nameštaja. Jedini je u zemlji koji je čak četiri puta proglašen za najbolji nacionalni brend u svojoj kategoriji u okviru tradicionalne akcije „Najbolje iz Srbije“. SIMPO ad je nosilac ovog priznanja, koje se dodeljuje na osnovu istraživanja stavova potrošača i predstavnika stručne javnosti, kao i analize stručnog žirija, za 2005., 2008., 2009., i 2011. godinu.

Na domaćem i međunarodnom tržištu, pored matičnog brenda SIMPO, prisutno je više od dvadeset brendova naše grupacije, među kojima su i Simpo san, 24 sata sofa, IQ dom, SIMPO Junior i SIMPO Carpet u kategoriji industrije nameštaja. Smilies, Pralinea, Napolitana i Waffelo spadaju u red najprodavanijih konditorskih brendova u svojim kategorijama na tržištu Srbije.



## DRUŠTVENA ODGOVORNOST

### ŽIVOTNA SREDINA

Zahvalnost za izobilje inspiracije, ali i kvalitetnih sirovina, pažljivom obradom pretočenih u materijale koje svakodnevno koristimo, SIMPO ad duguje prirodi. Ono što od nje uzimamo, trudimo se da uzimamo pažljivo, jer znamo da se radi o nečemu što je dragoceno. Imamo sertifikovane filtere za prečišćavanja otpadnih tehnoloških voda i razvijen sistem reciklaže koji najracionalnije raspoređuje sve materijale koje koristimo. Vodeće evropske laboratorije i instituti dokumentovali su da u našim materijalima i proizvodima nema kancerogenih i drugih štetnih supstanci.

Drvo nabavljamo iz šuma koje su sertifikovane prema zahtevima FSC standarda (Forest Stewardship Council), što znači da su one uzgajane i eksploatisane na ekološki prihvatljiv, socijalno pravedan i ekonomski isplativ način. Ostatke drveta koristimo za industrijske peći, čime, uz racionalno korišćenje ostalih energenata, maksimalno doprinosimo energetske efikasnosti. Ostatke kože, tekstila i suđera, koji se koriste u proizvodnji tapaciranog nameštaja, takođe, dalje prerađujemo. Od parčića kože, na primer, rade se dizajnirani, ručno taftovani tepisi, dok se ostaci mebl štofa, ukrasnih tkanina i suđera koriste za izradu dekorativnih jastuka, dečjih foteljica ili igraćaka. Ovo



su samo neki od načina reciklaže, kojima se trudimo da dodatno umanjimo uticaj na prirodu, i da je zaštitimo na što efikasniji način.

Politiku održivog razvoja dosledno primenjujemo i u oblasti agrobiznisa, pa tako za zagrevanje staklenika za proizvodnju cveća koristimo isključivo toplu vodu sa izvora u Vranjskoj Banji, dok smo na našoj Farmi ovaca na Vlasini razvili kontrolisanu proizvodnju stočne hrane za potrebe stada, kao i određenih povrtatskih kultura. Na taj način istovremeno štitimo prirodne potencijale tog ekološki potpuno čistog područja i svojim potrošačima obezbeđujemo zdravu hranu.

## LOKALNA ZAJEDNICA

Naša poslovna koncepcija u potpunosti je posvećena razvoju juga Srbije i poboljšanju standarda ljudi koji na tom području žive. Od osnivanja SIMPO ad na različite načine neprestano ulaže u lokalnu zajednicu i svojim poslovanjem omogućava stabilan rad više desetina malih i srednjih preduzeća, čiji su proizvodni programi oslonjeni na naše potreba za reprodukcijom i drugim materijalima.

Proteklih decenija realizovali smo značajna ulaganja u infrastrukturu, izgradnju stanova, zdravstvenih, školskih i sportskih objekata u Vranju i okolini. Širenjem svojih poslovnih aktivnosti doprinosimo ne samo zapošljavanju i usavršavanju mladih ljudi na jugu Srbije, već podstičemo i obnavljamo razvoj delatnosti koje su godinama bile zapostavljane, a predstavljaju veliki potencijal regiona. Tako smo oživeli razvoj voćarstva, posebno autohtone sorte dunje, po kojoj je vranjski kraj poznat. U tom cilju sa malim gazdinstvima sklapamo kooperantske ugovore i potpuno besplatno im delimo sadnice ovog i drugog voća.

Do sada je SIMPO na ovaj način pomogao uzgoj više od sto hiljada novih sadnica i formiranje brojnih zasada u vlasništvu lokalnih malih proizvođača, kojima uz kvalitetan sadni materijal garantujemo pomoć naših stručnjaka i otkup celokupnog roda.

Pored ekonomskih potencijala, štitimo i razvijamo kulturno i istorijsko nasleđe juga Srbije. Decenijama učestvujemo u značajnim kulturnim projektima i manifestacijama i pomažemo njihovo održavanje. Jedan od naših najznačajnijih projekata je rekonstrukcija zgrade nekadašnjeg turskog Haremluka, bisera tradicionalne vranjske arhitekture. Ovo zdanje podignuto je 1765. godine, a SIMPO ad ga je pod nadzorom Zavoda za zaštitu spomenika kulture u Nišu temeljno restaurirao i obnovio u periodu od 1993. do 1994. godine. Ministarstvo kulture Republike Srbije 1995. godine dodelilo je našoj kompaniji godišnju nagradu za realizaciju ovog zahtevnog projekta, zahvaljujući kojem su njegov očuvani autentičan izgled i vredni umetnički enterijerski sadržaji.



## LABORATORIJA IDEJA

Verujemo da su najveći resurs svake kompanije njeni ljudi. Zato želimo da oni koji su najbolji ostanu u zemlji, da postanu deo našeg tima od preko 4.000 zaposlenih. Godinama smo stipendirali najuspešnije studente ekonomskog i inženjerskih usmerenja i obezbeđivali im radno mesto i uslove za stručni razvoj u SIMPU. U saradnji sa Internacionalnim fakultetom za menadžment (IFAM) otišli smo i korak dalje – u Vranju smo organizovali studije ove visokoškolske ustanove i omogućili najuspešnijim đacima na jugu Srbije besplatno četvorogodišnje univerzitetsko obrazovanje. Prve dve godine studija pohađali su u Vranju, treću u Parizu, a četvrtu u Sjedinjenim Američkim Državama. Danas u SIMPU neke od ključnih menadžerskih pozicija zauzimaju upravo mladi stručnjaci koji su studije završili na ovom međunarodno priznatom fakultetu u svom rodnom gradu.

Iz dugogodišnje Simpove prakse ulaganja u znanje razvio se i projekat Laboratorije ideja. Cilj je da mladim i neafirmisanim dizajnerima, kao i talentovanim studentima Fakulteta primenjenih umetnosti i srodnih smerova na drugim fakultetima i visokim školama omogućimo da svoje ideje materijalizuju i pretoče u proizvode koji mogu imati komercijalnu primenu. U tom procesu, uz pomoć stručnjaka našeg Razvojnog centra i tehnoloških resursa, oni stiču dragoceno iskustvo, znanja i veštine koji su im neophodni za buduću afirmaciju u industriji nameštaja. Modeli koji su rezultat saradnje SIMPA i mladih dizajnera dostupni su potrošačima u našim najvećim salonima u Beogradu, Novom Sadu i Nišu, kao i u okviru našeg izvoznog programa.

## ZNAČAJ SIMPA ZA JUG SRBIJE

SIMPO ad kao proizvodna firma učestvuje u stvaranju društvenog bruto proizvoda i sa godišnjom proizvodnjom od preko 70 miliona evra važan je proizvodni činilac u zemlji, sa ogromnim brojem poslovnih partnera – kupaca i dobavljača, kako u zemlji, tako i inostranstvu.

Takodje SIMPO ad predstavlja i vrlo važan činilac u spoljnotrgovinskom prometu zemlje jer aktivno učestvuje u formiranju spoljnotrgovinskog bilansa i kao uvoznik, i kao izvoznik. Naime, SIMPO ad je samo u 2011. godini na ime uvoza sirovina, repromaterijala i robe široke potrošnje ostvario uvoz u vrednosti od 17 miliona evra, dok je izvezao robu u vrednosti od 32 miliona evra.

- **Značaj Simpa za nerazvijene opštine Pčinjske oblasti**

Oblast Južne Srbije dodatno je suočena sa problem neravnomernog i neujednačenog regionalnog razvoja koji je prisutan na teritoriji cele Republike Srbije. Najviše je



zaposlenih na teritoriji opštine Vranje oko 20.000 zaposlenih, dok opština Bosilegrad ima 1.118 zaposlenih, a opština Trgovište svega 1.057 zaposlenih. Ovde je bitna činjenica da SIMPO a.d. zapošljava skoro 4.300 radnika, od tog broja najveći broj radnika zapošljen je na teritoriji Pčinjske oblasti - 3.082 radnika ili 72%, dok na teritoriji Trgovišta, kao jedne od najnerazvijenijih opština u Srbiji prema svim parametrima, SIMPO ad zapošljava 20% zaposlenog stanovništva, odnosno polovinu zaposlenih u preradivačkoj industriji, i isplaćuje im prosečnu neto zaradu od 22.000 dinara.

- **Značaj sindikalne pomoći za radnike Simpa**

Veliki je i doprinos Sindikata Simpa a.d. koji pored redovnih aktivnosti koje se tiču rešavanja brojnih pitanja zaposlenih počev od problema u vezi sa pravima i obavezama koje ostvaruju na poslu, sindikat aktivno učestvuje u rešavanju problema lične i porodične prirode, a u poslednje vreme naročiti značaj sindikat ima u aktivnostima usmerenim na rešavanju zdravstvenih problema radnika, kao i organizovanju različitih vidova pomoći socijalno ugroženim radnicima.

- **Geo-politički značaj Simpa u pograničnoj oblasti**

Značaj Simpa a.d. za ovo podneblje ne ogleda se samo u proizvodno-ekonomskom smislu, već ima i šire društveno značenje zbog specifičnog geo-političkog položaja cele ove oblasti. Pčinjska oblast koji se prostire se na krajnjem jugu Republike Srbije na površini od 3.520 km<sup>2</sup> (3,98% teritorije Republike Srbije), na istoku se graniči sa Bugarskom, na jugu sa Makedonijom i Albanijom, na zapadu sa Kosovom i Metohijom i na severu sa Jablaničkom oblašću u okviru Regiona istočne i južne Srbije.

Od sedam opština, 5 imaju pogranični karakter:

1. Bosilegrad ( dužina granice sa Bugarskom 54 km i sa Makedonijom 9 km)
2. Surdulica ( dužina granice prema Bugarskoj 42 km)
3. Trgovište ( dužina granice prema Makedoniji 47km)
4. Preševo ( dužina granice 60km)
5. Bujanovac ( dužina granice 14 km )

Ovome treba dodati da se značaj Simpa a.d. upravo ogleda u očuvanju Srbije i srpskog stanovništva u pograničnom području, naročito u opštinama Preševo i Bujanovac zbog blizine sa Kosovom. Od presudnog je značaja za razvoj privrede ove oblasti zadržati proizvodne kapacitete, a samim tim zadržati radno aktivno stanovništvo na radnim pozicijama kako bi sprečili dalje migracije stanovništva.



## KORPORATIVNO UPRAVLJANJE

### ***Dragan Tomić, predsednik društva***

Drgan Tomić, rođen 1937.god.diplomirani ekonomista u Simpu od 1963. god.

### **Članovi Nadzornog Odbora**

#### ***Borislav Milačić , Predsednik Nadzornog Odbora Simpa***

Borislav Milačić, rođen 1953, diplomirani ekonomista, u Simpu od 2001.god.

#### ***Slobodan Stojanović, Član Nadzornog Odbora Simpa***

Slobodan Stojanović, rođen 1948, diplomirani ekonomista.

#### ***Ratko Stančić, Član Nadzornog Odbora Simpa***

Ratko Stančić, rođen 1941, Vojna Akademija, Komandno štabna akademija i Ratna škola.  
U Simpu od 1991. godine.

#### ***Srdjan Simić, Član Nadzornog Odbora Simpa***

Srdjan Simić, rođen 1956, diplomirani pravnik. U Simpu od 1981.god.

#### ***Antonije Mitrović, Član Nadzornog Odbora Simpa***

Antonije Mitrović, rođen 1946, diplomirani ekonomista. U Simpu je od 1972.godine.

### **Članovi Izvršnog Odbora Simpa**

#### ***Slađan Disić, generalni direktor***

Slađan Disić, rođen 1960, diplomirani ekonomista, u SIMPU je od 1989. godine.



***Dragoslav Nastić, izvršni direktor za finansije, plan i analizu i ERC***

Dragoslav Nastić, rođen 1954, diplomirani ekonomista, u Simpu od 1993. god.

***Srboljub Ristić, izvršni direktor za proizvodnju***

Srboljub Ristić, rođen 1948, diplomirani inženjer šumarstva. U Simpu od 1974. godine.

***Edit Tomić, izvršni direktor za marketing, razvoj trgovine i unutrašnju trgovinu***

Edit Tomić, rođena 1967., diplomirani ekonomista. U Simpu od 1994. godine.

***Dragan Adžić, potpredsednik i izvršni direktor za pravne i opšte poslove***

Dragan Adžić, rođen 1958, diplomirani pravnik, zaposlen je u SIMPU od jul 1997. godine,

***Miroljub Petrović, izvršni direktor za nabavku, realizaciju prodaje i logistiku***

Miroljub Petrović, (1953), diplomirani pravnik, u Simpu od 1978. godine.

## **7. UPRAVLJANJE**

Upravljanje Društvom je dvodromno.  
Organi Društva su:

- Skupština akcionara
- Nadzorni odbor
- Izvršni odbor direktora.

**Skupština odlučuje o:**

- izmenama Statuta;
- povećanju ili smanjenju osnovnog kapitala, kao i svakoj emisiji hartija od vrednosti;
- broju odobrenih akcija;

- promenama prava ili povlastica bilo koje klase akcija;
- statusnim promenama i promenama pravne forme;
- sticanju i raspolaganju imovinom velike vrednosti;
- raspodeli dobiti i pokriću gubitaka;
- usvajanju finansijskih izveštaja, kao i izveštaja revizora ako su finansijski izveštaji bili predmet revizije;
- usvajanju izveštaja Nadzornog odbora;
- naknadama članovima Nadzornog odbora, odnosno pravilima za njihovo određivanje, uključujući i naknadu koja se isplaćuje u akcijama i drugim hartijama od vrednosti Društva;
- imenovanje i razrešenje predsednika Društva;
- imenovanje i razrešenje članova Nadzornog odbora;
- pokretanju postupka likvidacije, odnosno podnošenju predloga za stečaj Društva;
- izboru revizora i naknadi za njegov rad;
- drugim pitanjima koja su u skladu sa ovim Statutom i zakonima stavljeni u nadležnost.

Društvo ima Predsednika koga bira Skupština Društva na period od četiri godine, odnosno do izbora novog predsednika.

**Predsednik Društva** zastupa i predstavlja Društvo i obavlja poslove od strateškog značaja za poslovanje i razvoj Društva, kao što su:

- koordiniranje rada organa Društva;
- stara se o zakonitosti rada društva;
- predlaže strateške pravce razvoja i osnove poslovne politike Društva;
- inicira i predlaže saradnju sa drugim društvima;
- predlaže unutrašnju makro organizaciju Društva, na osnovu koje generalni direktor donosi akt o sistematizaciji radnih mesta;
- predlaže osnivanje novih društava u zemlji i inostranstvu i predlaže Nadzornom odboru imenovanje direktora tih društava;
- kontroliše, usmerava i donosi mere za sprovođenje poslovne politike između matičnog Društva i povezanih društava;
- predlaže Skupštini i Nadzornom odboru Odluke od značaja za razvoj i poslovanje Društva;
- predlaže Skupštini kandidate za članove Nadzornog odbora;
- predlaže Nadzornom odboru kandidata za Generalnog direktora i kandidate za članove Izvršnog odbora direktora;
- predlaže Nadzornom odboru razrešenje Generalnog direktora i članova Izvršnog odbora;
- predlaže Nadzornom odboru imenovanje i razrešenje direktora povezanih preduzeća.



### Nadzorni odbor:

- utvrđuje poslovnu strategiju i poslovne ciljeve Društva i nadzire njihovo ostvarivanje;
  - odgovara za zakonitost rada Društva;
  - nadzire rad Izvršnih direktora;
  - vrši unutrašnji nadzor nad poslovanjem Društva;
  - ustanovljava računovodstvene politike Društva i politike upravljanja rizicima;
  - utvrđuje finansijske izveštaje Društva i podnosi ih Skupštini na usvajanje;
  - daje i opoziva prokuru;
  - saziva sednice Skupštine i utvrđuje predlog dnevnog reda;
  - izdaje odobrene akcije na osnovu odluke Skupštine;
  - utvrđuje emisionu cenu akcija i drugih hartija od vrednosti u skladu sa Zakonom;
  - utvrđuje tržišnu vrednost akcija;
  - donosi odluku o sticanju sopstvenih akcija i odluku o raspodeli međudevidendi akcionarima;
  - predlaže Skupštini politiku naknada izvršnih direktora, ugovora o radu, odnosno o angažovanju izvršnih direktora;
  - daje saglasnost izvršnim direktorima za preduzimanje poslova ili radnji u skladu sa Zakonom, ovim Statutom, odlukom Skupštine i odlukom Nadzornog odbora;
  - Imenuje generalnog direktora i izvršne direktore Društva na predlog predsednika Društva;
  - vrši funkciju skupštine u povezanim društvima u smislu člana 198. Zakona;
  - vrši i druge poslove i donosi odluke u skladu sa zakonom, Statutom i odlukama Skupštine.
- Pitanja iz nadležnosti Nadzornog odbora ne mogu se preneti na izvršne direktore Društva, a mogu se preneti u nadležnost Skupštine samo odlukom Nadzornog odbora.

### Izvršni odbor:

- vodi poslove Društva i određuje unutrašnju organizaciju Društva;
- odgovara za tačnost poslovnih knjiga Društva;
- odgovara za tačnost finansijskih izveštaja Društva;
- priprema sednice Skupštine Društva i predlaže dnevni red Nadzornom odboru;
- izračunava iznos dividendi i sva ostala pitanja u vezi istih;
- izvršava odluke Skupštine i Nadzornog odbora;
- vrši i druge poslove i donosi odluke u skladu sa zakonom, ovim statutom, odlukama Skupštine i odlukama Nadzornog odbora.



## **AKTIVNOSTI DRUŠTVA NA POLJU ISTRAŽIVANJA I RAZVOJA**

### **INOVACIJE I DIZAJN**


Važno uporište našeg uspeha je konstantno ulaganje u dizajn koji smo odavno prepoznali kao jedan od odlučujućih faktora stabilnog i dinamičnog poslovnog razvoja. Inovacije i funkcionalan dizajn su ključne komponente na kojima se zasniva naša konkurentnost na svetskom tržištu. Aktivnosti na tom polju objedinili smo u okviru tri segmenta. Prvi je in house tim dizajnera i marketing menadžera, posvećen razvoju proizvoda koji su odraz Simpove filozofije. Drugi segment je saradnja sa renomiranim dizajnerima i dizajn studijama iz Francuske i Italije, kao što su Creafour, Serge Azoulay, Domenico Abruozze i Roberto Bendini. Sa njima smo razvili mnoge od naših bestellera, poput, na primer, garniture Pariska noć. Treći segment je saradnja sa mladim srpskim kreativcima u okviru projekta Laboratorije ideja u kojem talentovanim umetnicima pomažemo da njihova dizajnerska zamisao pređe kompletan put do materijalizacije u obliku konkretnog predmeta za kupca.

Upotreba inovativnih materijala, savremenih tehnologija i stalno uvođenje novih funkcionalnosti karakterišu sve članice naše grupacije. U industriji nameštaja, među prvima u Evropi razvili smo napredni koncept "bed sofa" – višenamenskih sofa sa inovativnim mehanizmima koji ih jednim potezom pretvaraju u udoban ležaj za svakodnevno spavanje. Svojim brendom čokoladnih pralina "Smilies" uveli smo potpuno novi koncept proizvoda ove kategorije, koji je promenio percepciju doživljaja i pomerio granice očekivanja potrošača na regionalnom tržištu.

### **SIMPO U SVETU**

SIMPO je na međunarodnom tržištu prisutan više od 40 godina i danas je sa svojim proizvodima i uslugama opremanja aktivan u više od 30 zemalja sveta uz godišnji rast izvoza po prosečnoj stopi od 20 procenata. Međunarodna konkurentnost SIMPA rezultat je potpuno zaokruženog poslovnog procesa u kojem smo objedinili sve faze proizvodnje - od repromaterijala do gotovih proizvoda, po čemu smo jedinstveni u Evropi. Na ovaj način svojim kupcima i klijentima garantujemo najbolji odnos dizajna, kvaliteta i cene, uz maksimalnu pouzdanost u pogledu poštovanja rokova. Važan deo našeg međunarodnog prisustva je i učešće na najznačajnijim svetskim sajmovima nameštaja. Više od tri decenije unazad SIMPO redovno izlaže na jednom od najvećih svetskih sajmova u Kelnu, a prisutni smo i u Milanu, Parizu, Moskvi, Atini, Sant Peterburgu i mnogim drugim. Sa svojim kupcima, među kojima su neka od najprestižnijih i najpoznatijih imena svetske industrije nameštaja, gradimo i negujemo partnerske odnose koji u kontinuitetu traju i po više decenija.

Neki od nasih partnera



## TRANSAKCIJE IZMEDJU POVEZANIH PRAVNIH LICA

SIMPO AD sastoji iz matičnog preduzeća i povezanih pravnih lica u formi povezanih društva.

U toku prvih šest meseci 2014 godine ostvarene su brojne transakcije izmedju povezanih pravnih lica u okviru Kompanije „SIMPO AD“ i to kako izmedju matičnog preduzeća i povezanih društava tako i izmedju povezanih društava. Takodje Kompanija „SIMPO AD“ ostvaruje poslovnu saradnju kroz transakcije sa pravnim licima koje nisu deo Kompanije „SIMPO AD“ ali „SIMPO AD“ učestvuje u odredjenom procentu u kapitalu tih pravnih lica.

Oblici poslovne saradnje izmedju povezanih pravnih lica jesu brojni i raznovrsni. Najčešći oblik saradnje ostvaruje se na relaciji kupac-dobavljač. Neka povezana društva i ostala povezana lica (Simpodrvo Čičevac, Simpo Dekor Vranje, Simpen, Simtak) javljaju se kao dobavljači repromaterijala fabrikama matičnog preduzeća i ostalim povezanih društava dok neka u formi sindikalne prodaje vrše prodaju svojih proizvoda radnicima ostalih preduzeća u okviru Kompanije „SIMPO AD“ (Kondiva, Simbi, Simpo Vlasina, Simpo cveće). Matično preduzeće vrši prodaju proizvoda povezanih društava putem svojih maloprodajnih objekata a putem povezanih društava na inostranom tržištu (SIMPO Skopje doo, SIMPO SIK Gradiška BiH, SIMPO Podgorica) ostvaruje izvoz svojih proizvoda i proizvoda zavisnih preduzeća. Takodje matično preduzeće pruža razne vrste usluga povezanim društvima (usluge transporta, špediterske usluge, knjigovodstvene usluge i sl).

## GLAVNE PREDNOSTI I RIZICI - SWOT ANALIZA

### **Prednosti**

- Bogat proizvodni asortiman,
- Duga poslovna tradicija
- Zaokružen sistem proizvodnje
- Domaća sirovinska baza
- Decenijski pozitivan spoljnotrgovinski bilans – veži izvoz od uvoza
- Imidž domaćeg i svetskog brenda
- Dobar marketing
- Mala i srednja preduzeća – niski zajednički troškovi

- Dobro razvijena trgovinska mreža u zemlji kao podrška plasmanu, i postojanje proizvodnih firmi sa dobro razvijenom sopstvenom maloprodajom

- Kvalifikovana radna snaga
- Sopstvena logistika i transport

#### **Slabosti**


- Nedovoljno korišćenje pojedinih kapaciteta
- Uska grla proizvodnje
- Spor proces privatizacije
- Nedostatak likvidnih sredstava (gotovine)
- Skroman interes inostranog kapitala za ulazak u niskoprofitabilnu drvoprerađivačku industriju
- Mala pokrivenost inostranog tržišta
- Nedovoljan broj ino partnera i izvoznih komercijalnih naloga
- Nezadovoljavajuća produktivnost praćena tehnološkim zaostatkom, pre svega, u fabrikama poreklom iz društvenog sektora – zastarela oprema u pojedinim fabrikama
- Višak zaposlenih, kako u administraciji, tako i u radno intenzivnim organizacionim delovima Društva

#### **Mogućnosti**

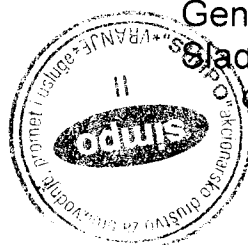
- Razvoj novih proizvoda
- Prodor na nova tržišta
- Razvijena ekološka komponenta drvenog nameštaja deluje podsticajno na interes kupaca u zapadnoj Evropi
- Standardi o zaštiti zdravlja zaposlenih
- Domaća sirovinaska osnova
- Okončanje neophodnih procesa rekonstrukcije i modernizacije postojećih većih kapaciteta što bi obezbedilo funkcionisanje efikasnijih manjih pogona.

Direktor plana i analize  
Miroslav Mladenović, dipl. oec.

Izvršni direktor  
Dragoslav Nastić, dipl. oec.




Generalni direktor  
Gladjan Disić, dipl. oec.



**KLJUČNI POKAZATELJI NA KONSOLIDOVANOM NIVOU**

<i>Konsolidovani fin.podaci Simpo ad u hiljadama din</i>	<i>Ostvarenje januar- jun 2014</i>	<i>Ostvarenje januar-jun 2013</i>	<i>% promene</i>
Ukupna aktiva	26,576,975	26,999,560	98.43%
Kapital	0	4,663,472	0.00%
Poslovni prihodi	1,672,814	2,637,700	63.42%
Finansijski prihodi	14,178	8,300	170.82%
Ostali prihodi	77,215	44,646	172.95%
Ukupni prihodi	1,739,960	2,960,646	58.77%



## SIMPO DEKOR

Bilans stanje (u hiljadama RSD)	Stanje na dan 31.12.2013	Stanje na dan 30.06.2014
Stalna imovina	550,968	542,836
Obrtna imovina	876,894	801,759
Odložena poreska sredstva		
<b>UKUPNA AKTIVA</b>	<b>1,427,862</b>	<b>1,344,595</b>
Kapital	537,002	423,998
Dugoročna rezervisanja i obaveze	206,768	206,768
Kratkoročne obaveze	682,072	713,829
Odložene poreske obaveze	2,020	
<b>UKUPNA PASIVA</b>	<b>1,427,862</b>	<b>1,344,595</b>

Bilans uspeha(u hiljadama RSD)	Ostvarenje Januar- decembar 2013	Ostvarenje Januar- jun 2014
Poslovni prihodi	303,520	10,089
Poslovni rashodi	435,713	123,032
<b>POSLOVNI DOBITAK/GUBITAK</b>	<b>-132,193</b>	<b>-112,943</b>
Finansisjski prihodi	1	11
Finansisjski rashodi	28,241	105
Ostali prihodi	18,834	244
Ostali rashodi	8,080	211
<b>DOBITAK/GUBITAK PRE OPOREZIVANJA</b>	<b>-149,679</b>	<b>-113,004</b>
POREZ NA DOBITAK		
Poreski rashod perioda		
Odloženi poreski rashod perioda	1,201	
Odloženi poreski prihod perioda		
<b>NETO DOBITAK/GUBITAK</b>	<b>-150,880</b>	<b>-113,004</b>

IZVEŠTAJ O NOVČANIM TOKOVIMA (u hiljadama RSD)	Januar -decembar 2013	Januar- jun 2014
<b>TOKOVI GOTOVINE IZ POSLOVNIH AKTIVNOSTI</b>		
Prilivi gotovine iz poslovnih aktivnosti	381,996	83,266
Odlivi gotovine iz poslovnih aktivnosti	455,612	83,014
Neto priliv gotovine iz poslovnih aktivnosti		
Neto odliv gotovine iz poslovnih aktivnosti	73,616	252
<b>TOKOVI GOTOVINE IZ AKTIVNOSTI INVESTIRANJA</b>		
Prilivi gotovine iz aktivnosti investiranja		
Odlivi gotovine iz aktivnosti investiranja	1,283	
Neto priliv gotovine iz aktivnosti investiranja		
Neto odliv gotovine iz aktivnosti investiranja	1,283	
<b>TOKOVI GOTOVINE IZ AKTIVNOSTI FINANSIRANJA</b>		
Prilivi gotovine iz aktivnosti finansiranja	75,682	
Odlivi gotovine iz aktivnosti finansiranja		
Neto priliv gotovine iz aktivnosti finansiranja	75,682	
Neto odliv gotovine iz aktivnosti finansiranja		
<b>NETO PRILIV GOTOVINE</b>	<b>783</b>	<b>252</b>
<b>NETO ODLIV GOTOVINE</b>		
<b>GOTOVINA NA POČETKU OBR.PERIODA</b>	<b>214</b>	<b>597</b>
<b>POZITIVNE KURSNE RAZLIKE PO OSNOVU PRERAČUNA GOTOVINE</b>		
<b>NEGATIVNE KURSNE RAZLIKE PO OSNOVU PRERAČUNA GOTOVINE</b>		
<b>GOTOVINA NA KRAJU OBRAČUNSKOG PERIODA</b>	<b>997</b>	<b>849</b>



**SIMPO LINE**

Bilans stanje (u hiljadama RSD)	Stanje na dan 31.12.2013	Stanje na dan 30.06.2014
Stalna imovina	53,972	53,972
Obrtna imovina	254,325	212,252
Odložena poreska sredstva		
<b>UKUPNA AKTIVA</b>	<b>308,297</b>	<b>266,224</b>
Kapital	113,248	87,012
Dugoročna rezervisanja i obaveze	324	323
Kratkoročne obaveze	194,725	178,889
Odložene poreske obaveze		
<b>UKUPNA PASIVA</b>	<b>308,297</b>	<b>266,224</b>

Bilans uspeha(u hiljadama RSD)	Ostvarenje Januar- decembar 2013	Ostvarenje Januar- jun 2014
Poslovni prihodi	308,676	25,879
Poslovni rashodi	326,163	46,205
<b>POSLOVNI DOBITAK/GUBITAK</b>	<b>-17,487</b>	<b>-20,326</b>
Finansisjki prihodi	16,438	1
Finansisjski rashodi	8,121	3,594
Ostali prihodi	6,462	28
Ostali rashodi	3,779	2,479
<b>DOBITAK/GUBITAK PRE OPOREZIVANJA</b>	<b>-6,487</b>	<b>-26,370</b>
POREZ NA DOBITAK		
Poreski rashod perioda	0	0
Odloženi poreski rashod perioda		
Odloženi poreski prihod perioda		
<b>NETO DOBITAK/GUBITAK</b>	<b>-6,487</b>	<b>-26,370</b>

<b>IZVEŠTAJ O NOVČANIM TOKOVIMA (u hiljadama RSD)</b>	<b>Januar -decembar 2013</b>	<b>Januar- jun 2014</b>
<b>TOKOVI GOTOVINE IZ POSLOVNIH AKTIVNOSTI</b>		
Prilivi gotovine iz poslovnih aktivnosti	390,216	64,007
Odlivi gotovine iz poslovnih aktivnosti	353,202	60,692
Neto priliv gotovine iz poslovnih aktivnosti	37,014	3,315
Neto odliv gotovine iz poslovnih aktivnosti		
<b>TOKOVI GOTOVINE IZ AKTIVNOSTI INVESTIRANJA</b>		
Prilivi gotovine iz aktivnosti investiranja		
Odlivi gotovine iz aktivnosti investiranja	31,062	
Neto priliv gotovine iz aktivnosti investiranja		
Neto odliv gotovine iz aktivnosti investiranja	31,062	
<b>TOKOVI GOTOVINE IZ AKTIVNOSTI FINANSIRANJA</b>		
Prilivi gotovine iz aktivnosti finansiranja	6,603	
Odlivi gotovine iz aktivnosti finansiranja	12,555	
Neto priliv gotovine iz aktivnosti finansiranja		
Neto odliv gotovine iz aktivnosti finansiranja	5,952	
<b>NETO PRILIV GOTOVINE</b>	<b>0</b>	<b>3,315</b>
<b>NETO ODLIV GOTOVINE</b>	<b>0</b>	
<b>GOTOVINA NA POČETKU OBR.PERIODA</b>	<b>1,034</b>	<b>2,459</b>
<b>POZITIVNE KURSNE RAZLIKE PO OSNOVU PRERAČUNA GOT</b>	<b>2,085</b>	
<b>NEGATIVNE KURSNE RAZLIKE PO OSNOVU PRERAČUNA GO</b>	<b>660</b>	<b>5,039</b>
<b>GOTOVINA NA KRAJU OBRAČUNSKOG PERIODA</b>	<b>2,459</b>	<b>735</b>



## SIMPO DEČJI KREVETIĆI

<b>Bilans stanje (u hiljadama RSD)</b>	<b>Stanje na dan 31.12.2013</b>	<b>Stanje na dan 30.06.2014</b>
Stalna imovina	304,308	297,423
Obrtna imovina	92,797	130,182
Odložena poreska sredstva		
Gubitak iznad visine kapitala	37,758	88,598
<b>UKUPNA AKTIVA</b>	<b>434,863</b>	<b>516,203</b>
Kapital		
Dugoročna rezervisanja i obaveze	67,955	67,955
Kratkoročne obaveze	366,908	448,248
Odložene poreske obaveze		
<b>UKUPNA PASIVA</b>	<b>434,863</b>	<b>516,203</b>

<b>Bilans uspeha(u hiljadama RSD)</b>	<b>Ostvarenje Januar- decembar 2013</b>	<b>Ostvarenje Januar- jun 2014</b>
Poslovni prihodi	172,603	35,960
Poslovni rashodi	312,565	119,369
<b>POSLOVNI DOBITAK/GUBITAK</b>	<b>-139,962</b>	<b>-83,409</b>
Finansisjki prihodi	984	0
Finansisjski rashodi	50,543	4,677
Ostali prihodi	1,582	507
Ostali rashodi	60,911	1,019
<b>DOBITAK/GUBITAK PRE OPOREZIVANJA</b>	<b>-248,850</b>	<b>-88,598</b>
<b>POREZ NA DOBITAK</b>		
Poreski rashod perioda		
Odloženi poreski rashod perioda		
Odloženi poreski prihod perioda		
<b>NETO DOBITAK/GUBITAK</b>	<b>-248,850</b>	<b>-88,598</b>





## SIMPO DRVO

<b>Bilans stanje (u hiljadama RSD)</b>	<b>Stanje na dan 31.12.2013</b>	<b>Stanje na dan 30.06.2014</b>
Stalna imovina	162,125	159,856
Obrtna imovina	25,904	14,778
Odložena poreska sredstva		
Gubitak iznad visine kapitala	85,521	110,268
<b>UKUPNA AKTIVA</b>	<b>273,550</b>	<b>284,902</b>
Kapital	0	
Dugoročna rezervisanja i obaveze	127,581	127,581
Kratkoročne obaveze	145,969	157,321
Odložene poreske obaveze		
<b>UKUPNA PASIVA</b>	<b>273,550</b>	<b>284,902</b>


<b>Bilans uspeha(u hiljadama RSD)</b>	<b>Ostvarenje Januar- decembar 2013</b>	<b>Ostvarenje Januar- jun 2014</b>
Poslovni prihodi	42,374	8,188
Poslovni rashodi	109,895	32,565
<b>POSLOVNI DOBITAK/GUBITAK</b>	<b>67,521</b>	<b>-24,377</b>
Finansisjski prihodi	730	0
Finansisjski rashodi	24,554	24
Ostali prihodi	653	34
Ostali rashodi	10,245	380
<b>DOBITAK PRE OPOREZIVANJA</b>		
<b>GUBITAK PRE OPOREZIVANJA</b>	<b>100,937</b>	<b>24,747</b>
<b>POREZ NA DOBITAK</b>		
Poreski rashod perioda		
Odloženi poreski rashod perioda		
Odloženi poreski prihod perioda		
<b>NETO DOBITAK</b>		
<b>NETO GUBITAK</b>	<b>100,937</b>	<b>24,747</b>



## SIMPO TEPISI

<b>Bilans stanje (u hiljadama RSD)</b>	<b>Stanje na dan 31.12.2013</b>	<b>Stanje na dan 30.06.2014</b>
Stalna imovina	11,437	9,623
Obrtna imovina	31,899	25,868
Odložena poreska sredstva		
Gubitak iznad visine kapitala	135,270	162,326
<b>UKUPNA AKTIVA</b>	<b>178,606</b>	<b>197,817</b>
Kapital		
Dugoročna rezervisanja i obaveze	104,396	104,396
Kratkoročne obaveze	74,210	93,421
Odložene poreske obaveze		
<b>UKUPNA PASIVA</b>	<b>178,606</b>	<b>197,817</b>

<b>Bilans uspeha(u hiljadama RSD)</b>	<b>Ostvarenje Januar- decembar 2013</b>	<b>Ostvarenje Januar- jun 2014</b>
Poslovni prihodi	20,343	282
Poslovni rashodi	57,353	23,832
<b>POSLOVNI DOBITAK/GUBITAK</b>	<b>37,010</b>	<b>-23,550</b>
Finansisjski prihodi	753	2
Finansisjski rashodi	10,115	3,499
Ostali prihodi	0	0
Ostali rashodi	348	9
<b>DOBITAK PRE OPOREZIVANJA</b>		
<b>GUBITAK PRE OPOREZIVANJA</b>	<b>-46,720</b>	<b>27,056</b>
<b>POREZ NA DOBITAK</b>		
Poreski rashod perioda		
Odloženi poreski rashod perioda		
Odloženi poreski prihod perioda		
<b>NETO DOBITAK</b>		
<b>NETO GUBITAK</b>	<b>-46,720</b>	<b>27,056</b>




## KONDIVA

Bilans stanje (u hiljadama RSD)	Stanje na dan 31.12.2013	Stanje na dan 30.06.2014
Stalna imovina	751,029	737,131
Obrtna imovina	308,170	260,876
Odložena poreska sredstva		
<b>UKUPNA AKTIVA</b>	<b>1,059,199</b>	<b>998,007</b>
Kapital	440,909	352,785
Dugoročna rezervisanja i obaveze	343,196	343,196
Kratkoročne obaveze	275,094	302,026
Odložene poreske obaveze		
<b>UKUPNA PASIVA</b>	<b>1,059,199</b>	<b>998,007</b>

Bilans uspeha(u hiljadama RSD)	Ostvarenje Januar- decembar 2013	Ostvarenje Januar- jun 2014
Poslovni prihodi	220,298	72,875
Poslovni rashodi	410,683	149,064
<b>POSLOVNI DOBITAK/GUBITAK</b>	<b>-190,385</b>	<b>-76,189</b>
Finansisjski prihodi	362	5
Finansisjski rashodi	97,113	7,181
Ostali prihodi	10,446	1,588
Ostali rashodi	145,757	6,347
<b>DOBITAK/GUBITAK PRE OPOREZIVANJA</b>	<b>-422,447</b>	<b>-88,124</b>
POREZ NA DOBITAK		
Poreski rashod perioda		
Odloženi poreski rashod perioda		
Odloženi poreski prihod perioda		
<b>NETO DOBITAK/GUBITAK</b>	<b>-422,447</b>	<b>-88,124</b>

IZVEŠTAJ O NOVČANIM TOKOVIMA (u hiljadama RSD)	Januar -decembar 2013	Januar- jun 2014
<b>TOKOVI GOTOVINE IZ POSLOVNIH AKTIVNOSTI</b>		
Prilivi gotovine iz poslovnih aktivnosti	150,260	8,782
Odlivi gotovine iz poslovnih aktivnosti	174,303	36,136
Neto priliv gotovine iz poslovnih aktivnosti		
Neto odliv gotovine iz poslovnih aktivnosti	24,043	27,354
<b>TOKOVI GOTOVINE IZ AKTIVNOSTI INVESTIRANJA</b>		
Prilivi gotovine iz aktivnosti investiranja	1,337	0
Odlivi gotovine iz aktivnosti investiranja	952	
Neto priliv gotovine iz aktivnosti investiranja	385	
Neto odliv gotovine iz aktivnosti investiranja	0	
<b>TOKOVI GOTOVINE IZ AKTIVNOSTI FINANSIRANJA</b>		
Prilivi gotovine iz aktivnosti finansiranja	23,580	27,235
Odlivi gotovine iz aktivnosti finansiranja		
Neto priliv gotovine iz aktivnosti finansiranja	23,580	27,235
Neto odliv gotovine iz aktivnosti finansiranja		
<b>NETO PRILIV GOTOVINE</b>		
<b>NETO ODLIV GOTOVINE</b>	78	119
<b>GOTOVINA NA POČETKU OBR.PERIODA</b>	261	183
<b>ZITIVNE KURSNE RAZLIKE PO OSNOVU PRERAČUNA GOTOV</b>		0
<b>BATIVNE KURSNE RAZLIKE PO OSNOVU PRERAČUNA GOTOV</b>		0
<b>GOTOVINA NA KRAJU OBRAČUNSKOG PERIODA</b>	183	64



## SIMTAK

Bilans stanje (u hiljadama RSD)	Stanje na dan	
	31.12.2013	Stanje na dan 30.06.2014
Stalna imovina	7,784	7,647
Obrtna imovina	5,106	5,590
Odložena poreska sredstva		
<b>UKUPNA AKTIVA</b>	<b>12,890</b>	<b>13,237</b>
Kapital	3,785	3,438
Dugoročna rezervisanja i obaveze	0	0
Kratkoročne obaveze	9,105	9,799
Odložene poreske obaveze		
<b>UKUPNA PASIVA</b>	<b>12,890</b>	<b>13,237</b>


Bilans uspeha(u hiljadama RSD)	Ostvarenje	
	Januar-decembar 2013	Januar-jun 2014
Poslovni prihodi	3,391	1,084
Poslovni rashodi	3,508	1,432
<b>POSLOVNI DOBITAK/GUBITAK</b>	<b>117</b>	<b>-348</b>
Finansisjski prihodi		0
Finansisjski rashodi		0
Ostali prihodi	216	0
Ostali rashodi	44	0
<b>DOBITAK PRE OPOREZIVANJA</b>		
<b>GUBITAK PRE OPOREZIVANJA</b>	<b>55</b>	<b>348</b>
<b>POREZ NA DOBITAK</b>		
Poreski rashod perioda		
Odloženi poreski rashod perioda		
Odloženi poreski prihod perioda		
<b>NETO DOBITAK</b>		
<b>NETO GUBITAK</b>	<b>55</b>	<b>348</b>



## SIMPO CVEČE

<b>Bilans stanje (u hiljadama RSD)</b>	<b>Stanje na dan 31.12.2013</b>	<b>Stanje na dan 30.06.2014</b>
Stalna imovina	286,174	284,916
Obrtna imovina	284,970	292,972
Odložena poreska sredstva		
<b>UKUPNA AKTIVA</b>	<b>571,144</b>	<b>577,888</b>
Kapital	318,901	303,900
Dugoročna rezervisanja i obaveze	137,872	137,871
Kratkoročne obaveze	114,128	135,874
Odložene poreske obaveze	243	243
<b>UKUPNA PASIVA</b>	<b>571,144</b>	<b>577,888</b>


<b>Bilans uspeha(u hiljadama RSD)</b>	<b>Ostvarenje Januar- decembar 2013</b>	<b>Ostvarenje Januar- jun 2014</b>
Poslovni prihodi	0	14,286
Poslovni rashodi	53,809	22,439
<b>POSLOVNI DOBITAK/GUBITAK</b>	<b>-53,809</b>	<b>-8,153</b>
Finansisjski prihodi	15	60
Finansisjski rashodi	84,405	6,935
Ostali prihodi	1,260	43
Ostali rashodi	15,768	16
<b>DOBITAK/GUBITAK PRE OPOREZIVANJA</b>	<b>-152,707</b>	<b>-15,001</b>
<b>POREZ NA DOBITAK</b>		
Poreski rashod perioda		
Odloženi poreski rashod perioda		
Odloženi poreski prihod perioda		
<b>NETO DOBITAK/GUBITAK</b>	<b>-152,707</b>	<b>-15,001</b>



**SIMBI**

<b>Bilans stanje (u hiljadama RSD)</b>	<b>Stanje na dan 31.12.2013</b>	<b>Stanje na dan 30.06.2014</b>
Stalna imovina	111,643	110,779
Obrtna imovina	22,305	24,890
Odložena poreska sredstva		4,979
<b>UKUPNA AKTIVA</b>	<b>133,948</b>	<b>140,648</b>
Kapital	95,229	95,229
Dugoročna rezervisanja i obaveze	13,153	13,153
Kratkoročne obaveze	25,566	32,266
Odložene poreske obaveze		0
<b>UKUPNA PASIVA</b>	<b>133,948</b>	<b>140,648</b>

<b>Bilans uspeha(u hiljadama RSD)</b>	<b>Ostvarenje Januar- decembar 2013</b>	<b>Ostvarenje Januar-jun 2014</b>
Poslovni prihodi	8,646	1,833
Poslovni rashodi	17,303	6,780
<b>POSLOVNI DOBITAK/GUBITAK</b>	<b>-8,657</b>	<b>-4,947</b>
Finansijski prihodi		
Finansijski rashodi	6,001	0
Ostali prihodi	1,326	
Ostali rashodi	190	32
	0	
<b>DOBITAK/GUBITAK PRE OPOREZIVANJA</b>	<b>-13,522</b>	<b>-4,979</b>
<b>POREZ NA DOBITAK</b>		
Poreski rashod perioda		
Odloženi poreski rashod perioda		
Odloženi poreski prihod perioda		
<b>NETO DOBITAK/GUBITAK</b>	<b>-13,522</b>	<b>-4,979</b>




## SI MARKET

Bilans stanje (u hiljadama RSD)	Stanje na dan 31.12.2013	Stanje na dan 30.06.2014
Stalna imovina	14,893	14,029
Obrtna imovina	292,777	292,739
Odložena poreska sredstva		0
Gubitak iznad visine kapitala	659,477	662,487
<b>UKUPNA AKTIVA</b>	<b>967,147</b>	<b>969,255</b>
Kapital	0	0
Dugoročna rezervisanja i obaveze	52,514	52,513
Kratkoročne obaveze	914,633	916,742
Odložene poreske obaveze		
<b>UKUPNA PASIVA</b>	<b>967,147</b>	<b>969,255</b>

Bilans uspeha (u hiljadama RSD)	Ostvarenje Januar- decembar 2013	Ostvarenje Januar- jun 2014
Poslovni prihodi	17,293	2,015
Poslovni rashodi	18,281	4,452
<b>POSLOVNI DOBITAK/GUBITAK</b>	<b>-988</b>	<b>1,332</b>
Finansisjski prihodi	0	0
Finansisjski rashodi	676	269
Ostali prihodi	0	0
Ostali rashodi	615	304
<b>DOBITAK/GUBITAK PRE OPOREZIVANJA</b>	<b>-2,279</b>	<b>-3,010</b>
POREZ NA DOBITAK		
Poreski rashod perioda		
Odloženi poreski rashod perioda		
Odloženi poreski prihod perioda		
<b>NETO DOBITAK</b>		
<b>NETO GUBITAK</b>	<b>-2,279</b>	<b>-3,010</b>


IZVEŠTAJ O NOVČANIM TOKOVIMA (u hiljadama RSD)	Januar -decembar 2013	Januar - jun 2014
<b>TOKOVI GOTOVINE IZ POSLOVNIH AKTIVNOSTI</b>		
Prilivi gotovine iz poslovnih aktivnosti	10,052	2,917
Odlivi gotovine iz poslovnih aktivnosti	10,053	2,918
Neto priliv gotovine iz poslovnih aktivnosti		
Neto odliv gotovine iz poslovnih aktivnosti	1	1
<b>TOKOVI GOTOVINE IZ AKTIVNOSTI INVESTIRANJA</b>		
Prilivi gotovine iz aktivnosti investiranja	0	
Odlivi gotovine iz aktivnosti investiranja	0	
Neto priliv gotovine iz aktivnosti investiranja		
Neto odliv gotovine iz aktivnosti investiranja		
<b>TOKOVI GOTOVINE IZ AKTIVNOSTI FINANSIRANJA</b>		
Prilivi gotovine iz aktivnosti finansiranja	0	
Odlivi gotovine iz aktivnosti finansiranja	0	
Neto priliv gotovine iz aktivnosti finansiranja		
Neto odliv gotovine iz aktivnosti finansiranja		
<b>NETO PRILIV GOTOVINE</b>		
<b>NETO ODLIV GOTOVINE</b>	1	1
<b>GOTOVINA NA POČETKU OBR.PERIODA</b>	1	1
<b>POZITIVNE KURSNE RAZLIKE PO OSNOVU PRERAČUNA GOTOVINE</b>		
<b>NEGATIVNE KURSNE RAZLIKE PO OSNOVU PRERAČUNA GOTOVINE</b>		
<b>GOTOVINA NA KRAJU OBRAČUNSKOG PERIODA</b>	0	0



## SIMPO VLASINA

<b>Bilans stanje (u hiljadama RSD)</b>	<b>Stanje na dan 31.12.2013</b>	<b>Stanje na dan 30.06.2014</b>
Stalna imovina	401,566	399,990
Obrtna imovina	37,470	41,148
Odložena poreska sredstva		
<b>UKUPNA AKTIVA</b>	<b>439,036</b>	<b>441,138</b>
Kapital	285,294	275,081
Dugoročna rezervisanja i obaveze	80,614	80,614
Kratkoročne obaveze	73,128	85,443
Odložene poreske obaveze	0	0
<b>UKUPNA PASIVA</b>	<b>439,036</b>	<b>441,138</b>

<b>Bilans uspeha(u hiljadama RSD)</b>	<b>Ostvarenje Januar- decembar 2013</b>	<b>Ostvarenje Januar-jun 2014</b>
Poslovni prihodi	0	8,021
Poslovni rashodi	45,920	14,172
<b>POSLOVNI DOBITAK/GUBITAK</b>	<b>-45,920</b>	<b>-6,151</b>
Finansisjski prihodi	1,483	
Finansisjski rashodi	34,825	3,245
Ostali prihodi	3,837	0
Ostali rashodi	61,155	818
<b>DOBITAK/GUBITAK PRE OPOREZIVANJA</b>	<b>-136,580</b>	<b>-10,214</b>
POREZ NA DOBITAK		
Poreski rashod perioda		
Odloženi poreski rashod perioda		
Odloženi poreski prihod perioda		
<b>NETO DOBITAK/GUBITAK</b>	<b>-136,580</b>	<b>-10,214</b>






**SIMPO KOMERC**

Bilans stanje (u hiljadama RSD)	Stanje na dan 31.12.2013	Stanje na dan 30.06.2014
Stalna imovina	4,651	4,651
Obrtna imovina	14,964	130,881
Odložena poreska sredstva		
<b>UKUPNA AKTIVA</b>	<b>19,615</b>	<b>135,532</b>
Kapital	14,501	18,775
Dugoročna rezervisanja i obaveze	589	429
Kratkoročne obaveze	4,525	116,328
Odložene poreske obaveze		
<b>UKUPNA PASIVA</b>	<b>19,615</b>	<b>135,532</b>

Bilans uspeha(u hiljadama RSD)	Ostvarenje Januar- decembar 2013	Ostvarenje Januar- jun 2014
Poslovni prihodi	6,616	187,181
Poslovni rashodi	6,355	183,002
POSLOVNI DOBITAK	261	4,179
POSLOVNI GUBITAK		
Finansisjski prihodi	84	
Finansisjski rashodi	222	76
Ostali prihodi	0	172
Ostali rashodi	33	2
DOBITAK/GUBITAK PRE OPOREZIVANJA	90	4,273
POREZ NA DOBITAK		
Poreski rashod perioda	76	
Odloženi poreski rashod perioda		
Odloženi poreski prihod perioda		
NETO DOBITAK/GUBITAK	14	-1,140

IZVEŠTAJ O NOVČANIM TOKOVIMA (u hiljadama RSD)	Januar -decembar 2013	Januar- jun 2014
<b>TOKOVI GOTOVINE IZ POSLOVNIH AKTIVNOSTI</b>		
Prilivi gotovine iz poslovnih aktivnosti	31,509	195,666
Odlivi gotovine iz poslovnih aktivnosti	31,017	193,825
Neto priliv gotovine iz poslovnih aktivnosti	492	1,841
Neto odliv gotovine iz poslovnih aktivnosti		
<b>TOKOVI GOTOVINE IZ AKTIVNOSTI INVESTIRANJA</b>		
Prilivi gotovine iz aktivnosti investiranja		
Odlivi gotovine iz aktivnosti investiranja		
Neto priliv gotovine iz aktivnosti investiranja		
Neto odliv gotovine iz aktivnosti investiranja		
<b>TOKOVI GOTOVINE IZ AKTIVNOSTI FINANSIRANJA</b>		
Prilivi gotovine iz aktivnosti finansiranja	641	539
Odlivi gotovine iz aktivnosti finansiranja	1,457	0
Neto priliv gotovine iz aktivnosti finansiranja		539
Neto odliv gotovine iz aktivnosti finansiranja	816	
<b>NETO PRILIV GOTOVINE</b>		<b>2,380</b>
<b>NETO ODLIV GOTOVINE</b>	<b>324</b>	
<b>GOTOVINA NA POČETKU OBR.PERIODA</b>	<b>1,078</b>	<b>33</b>
<b>POZITIVNE KURSNE RAZLIKE PO OSNOVU PRERAČUNA GOTOVINE</b>		
<b>NEGATIVNE KURSNE RAZLIKE PO OSNOVU PRERAČUNA GOTOVINE</b>		
<b>GOTOVINA NA KRAJU OBRAČUNSKOG PERIODA</b>	<b>754</b>	<b>2,413</b>



## SIMGOR

<b>Bilans stanje</b>	<b>Stanje na dan 31.12.2013</b>	<b>Stanje na dan 30.06.2014</b>
Stalna imovina	2,080	2,101
Obrtna imovina	47,482	40,206
Odložena poreska sredstva		17,200
<b>UKUPNA AKTIVA</b>	<b>49,562</b>	<b>59,507</b>
Kapital	-11,954	0
Dugoročna rezervisanja i obaveze	34,069	28,486
Kratkoročne obaveze	27,006	31,021
Odložene poreske obaveze	441	0
<b>UKUPNA PASIVA</b>	<b>49,562</b>	<b>59,507</b>

<b>Bilans uspeha</b>	<b>Ostvarenje Januar- decembar 2013</b>	<b>Ostvarenje Januar- jun 2014</b>
Poslovni prihodi	1,402	0
Poslovni rashodi	6,885	1,435
<b>POSLOVNI DOBITAK/GUBITAK</b>	<b>-5,483</b>	<b>-1,435</b>
Finansisjski prihodi	226	
Finansisjski rashodi	5,050	
Ostali prihodi	226	
Ostali rashodi	0	
<b>DOBITAK/GUBITAK PRE OPOREZIVANJA</b>	<b>-10,081</b>	<b>-1,435</b>
<b>POREZ NA DOBITAK</b>		
Poreski rashod perioda		
Odloženi poreski rashod perioda		
Odloženi poreski prihod perioda		
<b>NETO DOBITAK/GUBITAK</b>	<b>-10,081</b>	<b>-1,435</b>



**SIMPO ŠIK**

Bilans stanje (u hiljadama RSD)	Stanje na dan 31.12.2013	Stanje na dan 30.06.2014
Stalna imovina	1,905,522	1,906,213
Obrtna imovina	361,281	464,733
Odložena poreska sredstva		
Gubitak iznad visine kapitala	598,453	628,098
<b>UKUPNA AKTIVA</b>	<b>2,865,256</b>	<b>2,999,044</b>
Kapital	0	
Dugoročna rezervisanja i obaveze	1,527,228	1,527,228
Kratkoročne obaveze	1,338,028	1,471,816
Odložene poreske obaveze		
<b>UKUPNA PASIVA</b>	<b>2,865,256</b>	<b>2,999,044</b>

Bilans uspeha(u hiljadama RSD)	Ostvarenje Januar- decembar 2013	Ostvarenje Januar- jun 2014
Poslovni prihodi	923,975	397,259
Poslovni rashodi	1,211,081	419,710
<b>POSLOVNI DOBITAK</b>		
<b>POSLOVNI GUBITAK</b>	<b>287,106</b>	<b>-22,451</b>
Finansisjski prihodi	4,675	465
Finansisjski rashodi	77,545	7,331
Ostali prihodi	3,192	626
Ostali rashodi	8,161	957
<b>DOBITAK PRE OPOREZIVANJA</b>		
<b>GUBITAK PRE OPOREZIVANJA</b>	<b>364,945</b>	<b>29,648</b>
<b>POREZ NA DOBITAK</b>		
Poreski rashod perioda		
Odloženi poreski rashod perioda		
Odloženi poreski prihod perioda		
<b>NETO DOBITAK</b>		
<b>NETO GUBITAK</b>	<b>364,945</b>	<b>29,648</b>

IZVEŠTAJ O NOVČANIM TOKOVIMA (u hiljadama RSD)	Januar -decembar 2013	Januar- jun 2014
<b>TOKOVI GOTOVINE IZ POSLOVNIH AKTIVNOSTI</b>		
Prilivi gotovine iz poslovnih aktivnosti	1,112,910	336,866
Odlivi gotovine iz poslovnih aktivnosti	1,143,010	333,970
Neto priliv gotovine iz poslovnih aktivnosti		
Neto odliv gotovine iz poslovnih aktivnosti	30,100	
<b>TOKOVI GOTOVINE IZ AKTIVNOSTI INVESTIRANJA</b>		<b>2,896</b>
Prilivi gotovine iz aktivnosti investiranja	0	
Odlivi gotovine iz aktivnosti investiranja		
Neto priliv gotovine iz aktivnosti investiranja	53,237	
Neto odliv gotovine iz aktivnosti investiranja		
<b>TOKOVI GOTOVINE IZ AKTIVNOSTI FINANSIRANJA</b>		
Prilivi gotovine iz aktivnosti finansiranja	30,000	
Odlivi gotovine iz aktivnosti finansiranja		2,450
Neto priliv gotovine iz aktivnosti finansiranja	30,000	
Neto odliv gotovine iz aktivnosti finansiranja		2,450
<b>NETO PRILIV GOTOVINE</b>		
<b>NETO ODLIV GOTOVINE</b>	100	
<b>GOTOVINA NA POČETKU OBR.PERIODA</b>	104	
<b>POZITIVNE KURSNE RAZLIKE PO OSNOVU PRERAČUNA GOT</b>	0	
<b>NEGATIVNE KURSNE RAZLIKE PO OSNOVU PRERAČUNA GO</b>	0	
<b>GOTOVINA NA KRAJU OBRAČUNSKOG PERIODA</b>	<b>4</b>	<b>446</b>




## SIMAK

<b>Bilans stanja</b>	<b>Stanje na dan 31.12.2013</b>	<b>Stanje na dan 30.06.2014</b>
Stalna imovina	430,133	429,254
Obrtna imovina	263,980	297,536
AVR	2,072	
<b>UKUPNA AKTIVA</b>	<b>696,185</b>	<b>726,790</b>
Kapital	412,178	409,695
Dugoročna rezervisanja i obaveze	92,187	0
Kratkoročne obaveze	191,820	317,095
Odložene poreske obaveze		
<b>UKUPNA PASIVA</b>	<b>696,185</b>	<b>726,790</b>

<b>Bilans uspeha</b>	<b>Ostvarenje Januar- decembar 2013</b>	<b>Ostvarenje Januar-jun 2014</b>
Poslovni prihodi	480,613	149,562
Poslovni rashodi	484,313	152,731
POSLOVNI DOBITAK/GUBITAK	-3,700	-3,169
Finansisjski prihodi	14,778	82
Finansisjski rashodi	10,441	4,550
Ostali prihodi		
Ostali rashodi		
DOBITAK/GUBITAK PRE OPOREZIVANJA	637	-7,637
POREZ NA DOBITAK	0	
Poreski rashod perioda		
Odloženi poreski rashod perioda		
Odloženi poreski prihod perioda		
NETO DOBITAK/GUBITAK	637	-7,637


13



**SIK**

<b>Bilans stanja</b>	<b>Stanje na dan 31.12.2013</b>	<b>Stanje na dan 30.06.2014</b>
Stalna imovina	81,490	83,389
Obrtna imovina	557,032	848,319
Odložena poreska sredstva	638,522	931,708
<b>UKUPNA AKTIVA</b>		
Kapital	63,902	56,481
Dugoročna rezervisanja i obaveze	32,490	57,800
Kratkoročne obaveze	542,130	817,427
Odložene poreske obaveze		
<b>UKUPNA PASIVA</b>	<b>638,522</b>	<b>931,708</b>


<b>Bilans uspeha</b>	<b>Ostvarenje Januar- decembar 2013</b>	<b>Ostvarenje Januar- jun 2014</b>
Poslovni prihodi	953,502	225,638
Poslovni rashodi	984,756	249,292
<b>POSLOVNI DOBITAK/GUBITAK</b>	<b>-31,254</b>	<b>-23,654</b>
Finansisjski prihodi	105	0
Finansisjski rashodi	7,570	3,200
Ostali prihodi	47,499	8,110
Ostali rashodi	7,885	3,441
<b>DOBITAK/GUBITAK PRE OPOREZIVANJA</b>	<b>895</b>	<b>-22,185</b>
<b>POREZ NA DOBITAK</b>		
Poreski rashod perioda	589	
Odloženi poreski rashod perioda		
Odloženi poreski prihod perioda		
<b>NETO DOBITAK/GUBITAK</b>	<b>306</b>	<b>-22,185</b>



## SIMPO PODGORICA

<b>Bilans stanje</b>	<b>Stanje na dan 31.12.2013</b>	<b>Stanje na dan 30.06.2014</b>
Stalna imovina	548,476	551,752
Obrtna imovina	145,351	143,200
Odložena poreska sredstva		
<b>UKUPNA AKTIVA</b>	<b>693,827</b>	<b>694,952</b>
Kapital	486,996	481,211
Dugoročna rezervisanja i obaveze	121,003	111,139
Kratkoročne obaveze	85,828	102,602
Odložene poreske obaveze		
<b>UKUPNA PASIVA</b>	<b>693,827</b>	<b>694,952</b>


<b>Bilans uspeha</b>	<b>Ostvarenje Januar-decembar 2013</b>	<b>Ostvarenje Januar-jun 2014</b>
Poslovni prihodi	229,491	64,866
Poslovni rashodi	266,382	82,952
<b>POSLOVNI DOBITAK/GUBITAK</b>	<b>-36,891</b>	<b>-18,086</b>
Finansijski prihodi	1,244	
Finansijski rashodi	0	
Ostali prihodi	14,806	
Ostali rashodi	0	
<b>DOBITAK/GUBITAK PRE OPOREZIVANJA</b>	<b>-20,841</b>	<b>-18,086</b>
<b>POREZ NA DOBITAK</b>		
Poreski rashod perioda	0	
Odloženi poreski rashod perioda		
Odloženi poreski prihod perioda		
<b>NETO DOBITAK/GUBITAK</b>	<b>-20,841</b>	<b>-18,086</b>



**KCS**

	Stanje na dan 31.12.2013	Stanje na dan 30.06.2014
<b>Bilans stanja</b>		
Stalna imovina	586,655	586,655
Obrtna imovina	0	0
Odložena poreska sredstva		
<b>UKUPNA AKTIVA</b>	586,655	586,655
Kapital	582,161	582,161
Dugoročna rezervisanja i obaveze	0	0
Kratkoročne obaveze	4,494	4,494
Odložene poreske obaveze		
<b>UKUPNA PASIVA</b>	586,655	586,655

	Ostvarenje Januar- decembar 2013	Stanje na dan 30.06.2014
<b>Bilans uspeha</b>		
Poslovni prihodi		0
Poslovni rashodi	1,726	0
<b>POSLOVNI DOBITAK/GUBITAK</b>	-1,726	0
Finansisjski prihodi	0	
Finansisjski rashodi	0	
Ostali prihodi	0	
Ostali rashodi	26	
<b>DOBITAK/GUBITAK PRE OPOREZIVANJA</b>	-1,752	0
<b>POREZ NA DOBITAK</b>		
Poreski rashod perioda		
Odloženi poreski rashod perioda		
Odloženi poreski prihod perioda		
<b>NETO DOBITAK/GUBITAK</b>	-1,752	0





Vranje, 27.08.2014.

**PREDMET.** Izjava rukovodstva o finansijskim izveštajima za I – VI 2014. godinu


*U vezi sa izradom finansijskih izveštaja po polugodišnjem računu privrednog društva **Simpo a.d.** za 2014. godinu, ovom izjavom dajemo sledeća uveravanja.*

Potvrđujemo, prema našem najboljem saznanju i uverenju, sledeće činjenice:

1. Finansijski izveštaji Društva su prikazani u skladu sa računovodstvenim politikama Simpa i uz primenu odgovarajućih međunarodnih standarda finansijskog izveštavanja i da daju istinite i objektivne podatke o imovini, obavezama, finansijskom položaju i poslovanju, dobitima i gubicima, tokovima gotovine i promenama na kapitalu društva uključujući i društva koja su uključena u konsolidovane izveštaje.
2. Nije nam poznato da je iko od rukovodioca ili zaposlenih u Društvu, sa ovlašćenjima da kontroliše i odobrava poslovne promene, umešan u bilo kakve nezakonite ili neregularne aktivnosti koje bi mogle uticati na istinitost finansijskih izveštaja. Nisu nam poznati drugi slučajevi pronevera, ili sumnji u pronevere, koje se odnose na poslovanje Društva.
3. Nisu nam poznati materijalno značajni propusti i greške koje bi mogle da utiču na istinitost finansijskih izveštaja.

Lice odgovorno za sastavljanje  
finansijskih izveštaja

---



Zakonski zastupnik

---





## IZJAVA

**Vranje, 27.08.2014.**

Izjavljujem da je izvršena revizija redovnih polugodišnjih finansijskih izveštaja na 30.06.2014. godine za razliku od revizije konsolidovanog finansijskog izveštaja na 30.06.2014. godine koja nije urađena.

Revizija redovnog polugodišnjeg finansijskog izveštaja na 30.06.2014. je sastavni deo celokupnog izveštaja.

Izjava se daje u svrhu objavljivanja polugodišnjeg izveštaja kod Komisije za hartije od vrednosti.

Generalni direktor  
Sladjan Disić

