



„Глас Подриња“ а.д.  
Кнеза Лазара 1, Шабач  
Тел/факс: 015/305-861

**ГОДИШЊИ ИЗВЕШТАЈ ПОСЛОВАЊА АКЦИОНАРСКОГ ДРУШТВА  
«ГЛАС**

**ПОДРИЊА» А.Д. ШАБАЦ ЗА 2013.ГОДИНУ**

У складу са чланом 53, Закона о тржишту капитала («Службени гласник РС» број 31/2011) и чланом 5. Правилника о садржини, форми и начину објављивања годишњих, полугодишњих и кварталних извештаја јавних друштава («Службени гласник РС» број 14/2012), Акционарско друштво «ГЛАС ПОДРИЊА» А.Д. Шабац, МБ: 07121962 објављује

**ГОДИШЊИ ИЗВЕШТАЈ АКЦИОНАРСКОГ ДРУШТВА**

**«ГЛАС ПОДРИЊА» А.Д. ЗА 2013. ГОДИНУ**

**С А Д Р Ж А Ј :**

- 1. ФИНАНСИЈСКИ ИЗВЕШТАЈИ ГЛАС ПОДРИЊА А.Д. ШАБАЦ ЗА 2013.ГОДИНУ (Биланс стања, Биланс успеха, Извештај о токовима готовине, Извештај о променама на капиталу)**
- 2. НАПОМЕНАМЕ УЗ ФИНАНСИЈСКЕ ИЗВЕШТАЈЕ ЗА 2013.ГОДИНУ – ИЗВЕШТАЈ О ПОСЛОВАЊУ**
- 3. ИЗВЕШТАЈ РЕВИЗОРА ЗА 2013.ГОДИНУ (у целини)**
- 4. ИЗЈАВА РУКОВОДСТВА ЗА САСТАВЉАЊЕ ИЗВЕШТАЈА ЗА 2013.ГОДИНУ**
- 5. ОДЛУКА НАДЛЕЖНОГ ОРГАНА ДРУШТВА О УСВАЈАЊУ ГОДИШЊИХ ФИНАНСИЈСКИХ ИЗВЕШТАЈА**
- 6. ОДЛУКА О РАСПОДЕЛИ ДОБИТИ ИЛИ ПОКРИЋУ ГУБИТКА**

**Акционарско друштво «ГЛАС ПОДРИЊА» А.Д. ШАБАЦ**

---

**ФИНАНСИЈСКИ ИЗВЕШТАЈИ «ГЛАС ПОДРИЊА» А.Д. ШАБАЦ  
ЗА 2013.ГОДИНУ**

## Акционарско друштво «ГЛАС ПОДРИЊА» А.Д. ШАБАЦ

Период извештавања: од **01.01.2013** до **31.12.2013**

### Годишњи финансијски извештај за привредна друштва ГФИ-ПД

Пословно име: „**GLAS PODRINJA**“ A.D. ŠABAC

Матични број (МБ): **102230155**

Поштански број и место: **15000** **ŠABAC**

Улица и број: **KNEZA LAZARA 1**

Адреса е-поште: **ŠABAC**

Интернет адреса: **priprema@glaspodrinja.rs**

Консолидовани/Појединачни: **pojedinačni**

Усвојен (да/не): **da**

Друштва субјекта консолидације:\*

Седиште:

МБ:

Особа за контакт: **ŽELJKO RAFILOVIĆ**

(уноси се само име и презиме особе за контакт)

Телефон: **066/354-102, 015/353-265**

Факс: **015/353-262**

Адреса е-поште: **rafunion@gmail.com**

Презиме и име: **DRAGAN MIRKOVIĆ**

(особа овлашћена за заступање)

\*Попуњава се у случају сачињавања консолидованог годишњег финансијског извештаја

# Акционарско друштво «ГЛАС ПОДРИЊА» А.Д. ШАБАЦ

## БИЛАНС СТАЊА

на дан 31.12.2013

у хиљадама динара

Позиција 1	АОП 2	Износ	
		Текућа година 3	Претходна година 4
<b>АКТИВА</b>			
<b>A. СТАЛНА ИМОВИНА (002 + 003 + 004 + 005 + 009)</b>	<b>001</b>	39.802	12.119
I НЕУПЛАЋЕНИ УПИСАНИ КАПИТАЛ	002		
II GOODWILL	003		
III НЕМАТЕРИЈАЛНА УЛАГАЊА	004		
<b>IV НЕКРЕТНИНЕ, ПОСТРОЈЕЊА, ОПРЕМА И БИОЛОШКА СРЕДСТВА (006 + 007 + 008)</b>	<b>005</b>	39.771	12.088
1. Некретнине, постројења и опрема	006	39.771	12.088
2. Инвестиционе некретнине	007		
3. Биолошка средства	008		
<b>V ДУГОРОЧНИ ФИНАНСИЈСКИ ПЛАСМАНИ (010+011)</b>	<b>009</b>	31	31
1. Учешћа у капиталу	010	31	31
2. Остали дугорочни финансијски пласмани	011		
<b>B. ОБРТНА ИМОВИНА (013 + 014 + 015)</b>	<b>012</b>	6.093	6.864
I ЗАЛИХЕ	013	149	236
II СТАЛНА СРЕДСТВА НАМЕЊЕНА ПРОДАЈИ И СРЕДСТВА ПОСЛОВАЊА КОЈЕ СЕ ОБУСТАВЉА	014		
<b>III КРАТКОРОЧНА ПОТРАЖИВАЊА, ПЛАСМАНИ И ГОТОВИНА (016 + 017 + 018 + 019 + 020)</b>	<b>015</b>	5.944	6.628
1. Потраживања	016	4.437	6.270
2. Потраживања за више плаћен порез на добитак	017	475	13
3. Краткорочни финансијски пласмани	018	55	55
4. Готовински еквиваленти и готовина	019	968	205
5. Порез на додату вредност и активна временска разграничења	020	9	85
<b>B. ОДЛОЖЕНА ПОРЕСКА СРЕДСТВА</b>	<b>021</b>		
<b>Г. ПОСЛОВНА ИМОВИНА (001 + 012 + 021)</b>	<b>022</b>	45.895	18.983
Д. ГУБИТАК ИЗНАД ВИСИНЕ КАПИТАЛА	023	0	8.976
<b>Ђ. УКУПНА АКТИВА (022 + 023)</b>	<b>024</b>	45.895	27.959
<b>Е. ВАНБИЛАНСНА АКТИВА</b>	<b>025</b>		
<b>ПАСИВА</b>			
<b>A. КАПИТАЛ (102+103+104+105+106-107+108-109-110)</b>	<b>101</b>	22.395	0
I ОСНОВНИ КАПИТАЛ	102	5.358	5.358
II НЕУПЛАЋЕНИ УПИСАНИ КАПИТАЛ	103		
III РЕЗЕРВЕ	104		
IV РЕВАЛОРИЗАЦИОНЕ РЕЗЕРВЕ	105	28.083	
V НЕРЕАЛИЗОВАНИ ДОБИЦИ ПО ОСНОВУ ХАРТИЈА ОД ВРЕДНОСТИ	106		
VI НЕРЕАЛИЗОВАНИ ГУБИЦИ ПО ОСНОВУ ХАРТИЈА ОД ВРЕДНОСТИ	107		
VII НЕРАСПОРЕЂЕНИ ДОБИТАК	108	3.458	170
VIII ГУБИТАК	109	14.504	5.528
IX ОТКУПЉЕНЕ СОПСТВЕНЕ АКЦИЈЕ	110		
<b>B. ДУГОРОЧНА РЕЗЕРВИСАЊА И ОБАВЕЗЕ (112 + 113 + 116)</b>	<b>111</b>	23.500	27.959
I ДУГОРОЧНА РЕЗЕРВИСАЊА	112		
II ДУГОРОЧНЕ ОБАВЕЗЕ (114 + 115)	113	0	0
1. Дугорочни кредити	114	0	0
2. Остале дугорочне обавезе	115		
<b>III КРАТКОРОЧНЕ ОБАВЕЗЕ (117 + 118 + 119 + 120 + 121 + 122)</b>	<b>116</b>	23.500	27.959
1. Краткорочне финансијске обавезе	117	3.699	3.819
2. Обавезе по основу средстава намењених продаји и средстава пословања које се обуставља	118		
3. Обавезе из пословања	119	1.639	5.139
4. Остале краткорочне обавезе	120	13.967	14.418
5. Обавезе по основу пореза на додату вредност и осталих јавних прихода и пасивна временска разграничења	121	3.617	3.956
6. Обавезе по основу пореза на добитак	122	578	627
<b>B. ОДЛОЖЕНЕ ПОРЕСКЕ ОБАВЕЗЕ</b>	<b>123</b>		
<b>Г. УКУПНА ПАСИВА (101 + 111 + 123)</b>	<b>124</b>	45.895	27.959
<b>Д. ВАНБИЛАНСНА ПАСИВА</b>	<b>125</b>		

# Акционарско друштво «ГЛАС ПОДРИЊА» А.Д. ШАБАЦ

## БИЛАНС УСПЕХА

од  до

у хиљадама динара

Позиција	АОП	Износ	
		Текућа година	Претходна година
1	2	3	4
<b>A. ПРИХОДИ И РАСХОДИ ИЗ РЕДОВНОГ ПОСЛОВАЊА</b>			
<b>I ПОСЛОВНИ ПРИХОДИ (202 + 203 + 204 + 205 + 206)</b>	<b>201</b>	35.175	37.059
1. Приходи од продаје	202	34.289	36.063
2. Приходи од активирања учинака и робе	203		
3. Повећање вредности залиха учинака	204		
4. Смањење вредности залиха учинака	205		
5. Остали пословни приходи	206	886	996
<b>II ПОСЛОВНИ РАСХОДИ (208 до 212)</b>	<b>207</b>	30.455	28.936
1. Набавна вредност продате робе	208	1.222	0
2. Трошкови материјала	209	1.712	1.851
3. Трошкови зарада, накнада зарада и остали лични расходи	210	18.893	15.610
4. Трошкови амортизације и резервисања	211	498	480
5. Остали пословни расходи	212	8.130	10.995
<b>III ПОСЛОВНИ ДОБИТАК (201 - 207)</b>	<b>213</b>	4.720	8.123
<b>IV ПОСЛОВНИ ГУБИТАК (207 - 201)</b>	<b>214</b>		
V ФИНАНСИЈСКИ ПРИХОДИ	215	0	11
VI ФИНАНСИЈСКИ РАСХОДИ	216	290	1.097
VII ОСТАЛИ ПРИХОДИ	217	3.590	116
VIII ОСТАЛИ РАСХОДИ	218	4.154	6.908
<b>IX ДОБИТАК ИЗ РЕДОВНОГ ПОСЛОВАЊА ПРЕ ОПОРЕЗИВАЊА (213 - 214 + 215 - 216 + 217 - 218)</b>	<b>219</b>	3.866	245
<b>X ГУБИТАК ИЗ РЕДОВНОГ ПОСЛОВАЊА ПРЕ ОПОРЕЗИВАЊА (214 - 213 - 215 + 216 - 217 + 218)</b>	<b>220</b>		
XI НЕТО ДОБИТАК ПОСЛОВАЊА КОЈЕ СЕ ОБУСТАВЉА	221		
XII НЕТО ГУБИТАК ПОСЛОВАЊА КОЈЕ СЕ ОБУСТАВЉА	222		
<b>Б. ДОБИТАК ПРЕ ОПОРЕЗИВАЊА (219 - 220 + 221 - 222)</b>	<b>223</b>	3.866	245
<b>В. ГУБИТАК ПРЕ ОПОРЕЗИВАЊА (220 - 219 + 222 - 221)</b>	<b>224</b>		
<b>Г. ПОРЕЗ НА ДОБИТАК</b>			
1. Порески расход периода	225	578	75
2. Одложени порески расходи периода	226		
3. Одложени порески приходи периода	227		
Д. Исплаћена лична примања послодавцу	228		
<b>Ђ. НЕТО ДОБИТАК (223 - 224 - 225 - 226 + 227 - 228)</b>	<b>229</b>	3.288	170
<b>Е. НЕТО ГУБИТАК (224 - 223 + 225 + 226 - 227 + 228)</b>	<b>230</b>		
Ж. НЕТО ДОБИТАК КОЈИ ПРИПАДА МАЊИНСКИМ УЛАГАЧИМА	231		
З. НЕТО ДОБИТАК КОЈИ ПРИПАДА ВЛАСНИЦИМА МАТИЧНОГ ПРАВНОГ ЛИЦА	232		
<b>И. ЗАРАДА ПО АКЦИЈИ</b>			
1. Основна зарада по акцији	233		
2. Умањена (разводњена) зарада по акцији	234		

# Акционарско друштво «ГЛАС ПОДРИЊА» А.Д. ШАБАЦ

## ИЗВЕШТАЈ О ТОКОВИМА ГОТОВИНЕ

од 01.01.2013 до 31.12.2013

у хиљадама динара


Позиција 1	АОП 2	Износ	
		Текућа година 3	Претходна година 4
<b>А. ТОКОВИ ГОТОВИНЕ ИЗ ПОСЛОВНИХ АКТИВНОСТИ</b>			
<b>I Приливи готовине из пословних активности (1 до 3)</b>	<b>301</b>	37.567	42.759
1. Продаја и примљени аванси	302	36.681	42.632
2. Примљене камате из пословних активности	303	0	11
3. Остали приливи из редовног пословања	304	886	116
<b>II Одливи готовине из пословних активности (1 до 5)</b>	<b>305</b>	36.241	36.739
1. Исплате добављачима и дати аванси	306	14.934	14.604
2. Зараде, накнаде зарада и остали лични расходи	307	18.893	15.610
3. Плаћене камате	308	289	763
4. Порез на добитак	309	185	713
5. Плаћања по основу осталих јавних прихода	310	1.940	5.049
<b>III Нето прилив готовине из пословних активности (I-II)</b>	<b>311</b>	1.326	6.020
<b>IV Нето одлив готовине из пословних активности (II-I)</b>	<b>312</b>		
<b>Б. ТОКОВИ ГОТОВИНЕ ИЗ АКТИВНОСТИ ИНВЕСТИРАЊА</b>			
<b>I Приливи готовине из активности инвестирања (1 до 5)</b>	<b>313</b>		
1. Продаја акција и удела (нето приливи)	314		
2. Продаја нематеријалних улагања, некретнина, постројења, опреме и биолошких средстава	315		
3. Остали финансијски пласмани (нето приливи)	316		
4. Примљене камате из активности инвестирања	317		
5. Примљене дивиденде	318		
<b>II Одливи готовине из активности инвестирања (1 до 3)</b>	<b>319</b>		
1. Куповина акција и удела (нето одливи)	320		
2. Куповина нематеријалних улагања, некретнина, постројења, опреме и биолошких средстава	321		
3. Остали финансијски пласмани (нето одливи)	322		
<b>III Нето прилив готовине из активности инвестирања (I-II)</b>	<b>323</b>		
<b>IV Нето одлив готовине из активности инвестирања (II-I)</b>	<b>324</b>		
<b>В. ТОКОВИ ГОТОВИНЕ ИЗ АКТИВНОСТИ ФИНАНСИРАЊА</b>			
<b>I Приливи готовине из активности финансирања (1 до 3)</b>	<b>325</b>	0	0
1. Увећање основног капитала	326		
2. Дугорочни и краткорочни кредити (нето приливи)	327	0	0
3. Остале дугорочне и краткорочне обавезе	328		
<b>II Одливи готовине из активности финансирања (1 до 4)</b>	<b>329</b>	563	5.876
1. Откуп сопствених акција и удела	330		
2. Дугорочни и краткорочни кредити и остале обавезе (нето одливи)	331	563	1.396
3. Финансијски лизинг	332	0	316
4. Исплаћене дивиденде	333	0	4.164
<b>III Нето прилив готовине из активности финансирања (I-II)</b>	<b>334</b>		
<b>IV Нето одлив готовине из активности финансирања (II-I)</b>	<b>335</b>	563	5.876
<b>Г. СВЕГА ПРИЛИВИ ГОТОВИНЕ (301 + 313 + 325)</b>	<b>336</b>	37.567	42.759
<b>Д. СВЕГА ОДЛИВИ ГОТОВИНЕ (305 + 319 + 329)</b>	<b>337</b>	36.804	42.615
<b>Ђ. НЕТО ПРИЛИВИ ГОТОВИНЕ (336 - 337)</b>	<b>338</b>	763	144
<b>Е. НЕТО ОДЛИВ ГОТОВИНЕ (337 - 336)</b>	<b>339</b>	0	0
<b>Ж. ГОТОВИНА НА ПОЧЕТКУ ОБРАЧУНСКОГ ПЕРИОДА</b>	<b>340</b>	205	61
<b>З. ПОЗИТИВНЕ КУРСНЕ РАЗЛИКЕ ПО ОСНОВУ ПРЕРАЧУНА ГОТОВИНЕ</b>	<b>341</b>		
<b>И. НЕГАТИВНЕ КУРСНЕ РАЗЛИКЕ ПО ОСНОВУ ПРЕРАЧУНА ГОТОВИНЕ</b>	<b>342</b>		
<b>Ј. ГОТОВИНА НА КРАЈУ ОБРАЧУНСКОГ ПЕРИОДА (338 - 339 + 340 + 341 - 342)</b>	<b>343</b>	968	205

# Акционарско друштво «ГЛАС ПОДРИЊА» А.Д. ШАБАЦ

## Извештај о променама на капиталу

Позиција	АДП																		
	2	3	4	5	6	7	8	9	10	11	12	13	14	15					
1	Оснолни капитал (група 30 без 309)	Остали капитал (рп. 309)	Неуплаћени уписани капитал (група 31)	Емисиона премија (рп. 320)	Резерве (рп. 321, 322)	Ревалоризационе резерве (рачуни 330 и 331)	Нереализовани добитци по основу издржава од вредности (рачуни 332)	Нереализовани губитци по основу издржава од вредности (рачуни 333)	Нераспоредени добитак (група 34)	Губитак до висине капитала (група 35)	Откупљене сопствене акције удела (рп. 037, 237)	Укупно (кол. 2+3+4+5+6+7+8+9+10+11+12)	Укупно (кол. 2+3+4+5+6+7+8+9+10+11+12)	Губитак изнад висине капитала (група 29)					
Стање на дан 01.01. претходне године ____	401	5358	414	0	427	440	453	466	479	492	505	4153	518	5528	531	544	3983	557	8976
Исправка материјално значајних грешака и промена рачуноводствених политика у претходној години - повећање	402	415	428	441	454	467	480	493	506	519	532	545	558	571	584	597	610	623	636
Исправка материјално значајних грешака и промена рачуноводствених политика у претходној години - смањење	403	416	429	442	455	468	481	494	507	520	533	546	559	572	585	598	611	624	637
Кориговано почетно стање на дан 01.01. претходне године ____ (р.бр. 1+2-3)	404	5358	417	0	430	443	456	469	482	495	508	4153	521	5528	534	547	3983	560	8976
Укупна повећања у претходној години	405	0	418	431	444	457	470	483	496	509	522	535	548	561	574	587	600	613	626
Укупна смањења у претходној години	406	419	432	445	458	471	484	497	510	523	536	549	562	575	588	601	614	627	640
Стање на дан 31.12. претходне године ____ (р.бр. 4+5-6)	407	5358	420	0	433	446	459	472	485	498	511	4153	524	5528	537	550	3983	563	8976
Исправка материјално значајних грешака и промена рачуноводствених политика у текућој години - повећање	408	421	434	447	460	473	486	499	512	525	538	551	564	577	590	603	616	629	642
Исправка материјално значајних грешака и промена рачуноводствених политика у текућој години - смањење	409	422	435	448	461	474	487	500	513	526	539	552	565	578	591	604	617	630	643
Кориговано почетно стање на дан 01.01. текуће године ____ (р.бр. 7+8-9)	410	5358	423	0	436	449	462	475	488	501	514	4153	527	5528	540	553	3983	566	8976
Укупна повећања у текућој години	411	424	437	450	463	476	28083	489	502	515	3288	528	8976	541	554	22395	567	0	0
Укупна смањења у текућој години	412	425	438	451	464	477	490	503	516	529	542	555	568	581	594	607	620	633	646
Стање на дан 31.12. текуће године ____ (р.бр. 10+11-12)	413	5358	426	0	439	452	465	478	28083	491	504	3458	530	14504	543	556	22395	569	0





**ГЛАС ПОДРИЊА**  
АКЦИОНАРСКО ДРУШТВО  
Број: 51  
Датум: 27.02.2014  
ШАБАЦ, КНЕЗА ЛАЗАРА 1

Глас Подриња а.д.  
Кнеза Лазара 1, Шабац  
Тел/факс: 015/305-861

**НАПОМЕНЕ УЗ ФИНАНСИЈСКЕ ИЗВЕШТАЈЕ ЗА 2013. ГОДИНУ**

**GLAS PODRINJA A.D. ŠABAC**

## I. NAPOMENE UZ FINANSIJSKE IZVEŠTAJE

Finansijski izveštaji su dati kao pojedinačni finansijski izveštaji društva.

### 1. INFORMACIJE O DRUŠTVU

#### 1.1. Osnovni podaci o društvu

Pun naziv društva:	AKCIONARSKO DRUŠTVO "GLAS PODRINJA" A.D. ŠABAC
Skraćeni naziv društva:	"GLAS PODRINJA" A.D. ŠABAC
Sedište društva:	Kneza Lazara 1, 15000 Šabac
Veličina društva:	Mikro pravno lice
Oblik organizovanja:	Akcionarsko društvo
Matični broj:	7121962
Šifra delatnosti:	5813
PIB:	102230155

#### 1.2. Istorijat društva

Društvo je osnovano 1949.godine, kao državno preuzeće. Dana 14.09.2006.godine upisuje se u registar privrednih subjekata statusna promena-odvajanje uz osnivanje, kojom se deo postojećeg Javnog preduzeća "Glas podrinja" odvaja i osniva Javno preduzeće "Radio televizija Šabac". Proces svojinske transformacije je završen 23.11.2007.godine, kada je 70% državnog kapitala kupio konzorcijum fizičkih lica i od tada Društvo posluje kao akcionarsko društvo. Promena pravnog statusa je registrovana kod Agencije za privredne registre, rešenjem br.BD 154322/2007 od 18.01.2008.godine. Dana 25.04.2013.godine upisuje se u registar privrednih subjekata Rešenje br.10-897/13-754/05 od 18.04.2013.godine o prenosu kapitala privrednog društva Akcionarsko društvo Glas Podrinja Šabac kojim se konstatuje da je Ugovor o prodaji 70% državnog kapitala metodom javne aukcije subjekta privatizacije Glas Podrinja a.d. Šabac zaključen dana 23.11.2007.godine između Agencije za privatizaciju i Konzorcijuma fizičkih lica čiji je predstavnik Slobodan Teodorović overen pred Prvim opštinskim sudom u Beogradu pod Ov.br.1782/2007 raskinut, a rešenjem Agencije za privredne registre br.10-898/13-754/05 od 18.04.2013.godine vrši se prenos sopstvenih akcija privrednog društva "Glas Podrinja" a.d. Šabac na Agenciju za privatizaciju.

Dana 21.06.2013.godine upisuje se u Registar subjekata Odluka Agencije za privatizaciju o imenovanju privremenog zastupnika subjekta privatizacije društva "Glas Podrinja" a.d. Šabac kojom se imenuje Dragan (Dobrivoja) Mirkovića iz Malog Zvornika za privremenog zastupnika kapitala subjekta privatizacije.

### 1.3. Delatnost

Pretežna delatnost Akcionarskog društva "Glas podrinja" Šabac je 5813 izdavanje novina.

Pored navedene pretežne delatnosti, društvo obavlja i sledeće delatnosti:

izdavanje poslovnog prostora u zakup;

usluge reklame i informisanja u listu;

### 1.4. Organi društva

Prema Statutu, organi društva su:

- Skupština, kao organ vlasnika kapitala;
- Jednodomno upravljanje-odbor direktora, kao organ upravljanja;
- izvršni direktor, kao organ poslovođenja ili rukovodjenja;

### 1.5. Zaposlenost u društvu

Glas podinja a.d. Šabac je na dan 31. decembra 2013. godine imalo 19 zaposlenih radnika. Kvalifikaciona struktura radnika je sledeća:

– visoka stručna sprema (VIII)	0
– visoka stručna sprema (VII-2)	0
– visoka stručna sprema (VII-1)	4
– viša stručna sprema (VI)	6
– visokokvalifikovani radnici (V)	0
– srednja stručna sprema (IV)	8
– kvalifikovani radnici (III)	1
– polukvalifikovani radnici (II)	0
– niža stručna sprema (I)	0
– nekvalifikovani radnici	0
<b>Ukupno:</b>	<b>19</b>

## 2. OSNOVI ZA PRIKAZIVANJE FINANSIJSKIH IZVEŠTAJA

Finansijski izveštaji privrednog društva su sastavljeni u skladu sa međunarodnim računovodstvenim standardima (MRS) i međunarodnim standardima finansijskog izveštavanja (MSFI) koje je izdao Međunarodni komitet za računovodstvene standarde (IASB), Zakonom o računovodstvu i reviziji ("Službeni glasnik RS", br. 46/2006 i 111/2009), drugim podzakonskim propisima donetim na osnovu tog zakona, kao i u skladu sa izabranim i usvojenim računovodstvenim politikama društva.

Finansijski izveštaji su iskazani u hiljadama dinara (RSD) odnosno u funkcionalnoj valuti koja je domicilna valuta Republike Srbije, a prikazani su u formatu propisanom Pravilnikom o sadržini i formi obrazaca finansijskih izveštaja za privredna društva, zadruge, druga pravna lica i preduzetnike ("Službeni glasnik RS", br. 114/2006, 5/2007, 119/2008 i 2/2010).

### **3. PREGLED ZNAČAJNIH RAČUNOVODSTVENIH POLITIKA**

#### **3.1. Poslovni prihodi**

Poslovni prihodi obuhvataju prihode od prodaje robe, proizvoda i usluga, prihode od aktiviranja učinaka, prihode od subvencija, dotacija, regresa, kompenzacija i povraćaja dažbina po osnovu prodaje robe, proizvoda i usluga, prihode od doprinosa i članarina, kao i druge prihode koji su obračunati u knjigovodstvenoj ispravi, nezavisno od vremena naplate.

#### **3.2. Poslovni rashodi**

Poslovni rashodi uključuju rashode direktnog materijala, proizvodne usluge, rezervisanja, amortizaciju, nematerijalne troškove, poreze i doprinose pravnog lica nezavisne od rezultata, bruto zarade i ostale lične rashode, nezavisno od trenutka plaćanja.

#### **3.3. Preračunavanje stranih sredstava plaćanja i računovodstveni tretman kursnih razlika**

Sva sredstva odnosno potraživanja i obaveze u stranim sredstvima plaćanja preračunavaju se u odgovarajuću dinarsku protivvrednost po srednjem kursu na dan bilansa. Transakcije u stranoj valuti su iskazane u dinarima po srednjem kursu važećem na dan transakcije.

Pozitivne i negativne kursne razlike nastale po izvršenim deviznim transakcijama u toku godine iskazuju se u bilansu uspeha kao deo finansijskih prihoda ili rashoda.

### **3.4. Nematerijalna ulaganja**

Nematerijalna ulaganja se procenjuju po nabavnoj vrednosti. Nabavna vrednost predstavlja fakturu vrednost dobavljača, zajedno sa svim ostalim troškovima nastalim do aktiviranja nematerijalnih ulaganja.

Amortizacija nematerijalnih ulaganja se obračunava za svako nematerijalno ulaganje pojedinačno. U skladu sa odlukom rukovodstva, amortizacija se obračunava po stopama definisanim Pravilnikom o načinu razvrstavanja stalnih sredstava po grupama i načinu utvrđivanja amortizacije za poreske svrhe. Društvo nema nematerijalnih ulaganja.

### **3.5. Osnovna sredstva**

Osnovna sredstva se priznaju po nabavnoj vrednosti. Nabavna vrednost predstavlja fakturu vrednost dobavljača, zajedno sa svim ostalim troškovima nastalim do aktiviranja osnovnog sredstva.

Nakon početnog priznavanja, nekretnine, postrojenja i oprema se iskazuju po revalorizovanom iznosu, koji izražava njihovu poštenu vrednost na dan revalorizacije, umanjenu za ukupan iznos ispravki vrednosti po osnovu amortizacije i ukupan iznos ispravki vrednosti po osnovu gubitaka zbog obezvređenja.

Nakon početnog priznavanja, nekretnine, postrojenja i oprema se iskazuju po nabavnoj vrednosti ili po ceni koštanja u skladu sa MRS 16, umanjenoj za ukupan iznos obračunate amortizacije i ukupan iznos gubitka zbog obezvređenja.

Amortizacija osnovnih sredstava se obračunava za svako stalno sredstvo pojedinačno. U skladu sa odlukom rukovodstva, amortizacija se obračunava po stopama definisanim Pravilnikom o načinu razvrstavanja stalnih sredstava.

### **3.6. Zalihe**

Zalihe se procenjuju po nabavnoj ceni odnosno ceni koštanja ili neto prodajnoj ceni, ako je ona niža.

Obračun izlaza zaliha se vrši po FIFO-metodu ili metodu prosečnih nabavnih ponderisanih cena.

### **3.7. Kratkoročna potraživanja**

Kratkoročna potraživanja se mere iz originalne fakture ili ostalih dokumenata. Ispravka vrednosti se vrši za potraživanja kod kojih je od roka naplate prošlo najmanje 60 dana.

### 3.8. Kratkoročne obaveze

Kratkoročne obaveze se mere po vrednosti iz originalne dokumentacije. Početni iznos se koriguje na osnovu originalne dokumentacije.

### 3.9. Lica odgovorna za sastavljanje finansijskih izveštaja

Za finansijske izveštaje koji su bili predmet ove revizije odgovorna su sledeća lica:

- izvršni direktor privrednog društva: Dragan Mirković
- rukovodilac službe računovodstva: Željko Rafailović

## 4. PREGLED UKUPNIH PRIHODA PO PODBILANSIMA

(u hiljadama dinara)

Redni broj	Podbilansi prihoda iz bilansa uspeha	Ostvareni prihodi u 2013.	Ostvareni prihodi u 2012.	Indeksi (3 : 4) x 100
1	2	3	4	5
1.	Poslovni prihodi	35,175	37,059	94.92
2.	Finansijski prihodi	0	11	0.00
3.	Ostali prihodi	3,590	116	3,094.83
4.	Neto dobitak poslovanja koje se obustavlja	0		
	<b>UKUPNI PRIHODI</b>	<b>38,765</b>	<b>37,186</b>	<b>104.25</b>

## 5. ANALITIČKA STRUKTURA UKUPNIH PRIHODA ISKAZANIH U PODBILANSIMA

### 5.1. Poslovni prihodi

Prema Zakonu o računovodstvu i reviziji, MSFI i podzakonskim propisima, poslovne prihode čine prihodi od prodaje robe, proizvoda i usluga, prihodi od aktiviranja učinaka, prihodi od subvencija, dotacija, regresa, kompenzacija i dr.

(u hiljadama dinara)

	2013	2012
Prihodi od prodaje robe matičnim i zavisnim pravnim licima	0	0
Prihodi od prodaje robe ostalim povezanim pravnim licima	0	0
Prihodi od prodaje robe na domaćem tržištu	1,229	0
Prihodi od prodaje robe na inostranom tržištu	0	0

Prihodi od prodaje proizvoda i usluga matičnim i zavisnim pravnim licima	0	0
Prihodi od prodaje proizvoda i usluga ostalim povezanim pravnim licima	0	0
Prihodi od prodaje proizvoda i usluga na domaćem tržištu	33,060	36,020
Prihodi od prodaje proizvoda i usluga na inostranom tržištu	0	0
Prihodi od aktiviranja ili potrošnje robe za sopstvene potrebe	0	0
Prihodi od aktiviranja ili potrošnje proizvoda i usluga za sopstvene potrebe	0	0
Povećanje vrednosti zaliha nedovršenih i gotovih proizvoda	0	0
Smanjenje vrednosti zaliha nedovršenih i gotovih proizvoda	0	0
Prihodi od premija, subvencija, dotacija, regresa i povraćaja poreskih dažbina	0	0
Prihodi po osnovu uslovljenih donacija	0	0
Prihodi od zakupnina	886	1,039
Prihodi od članarina	0	0
Prihodi od tantijema i licencnih naknada	0	0
Ostali poslovni prihodi		0
<b>UKUPNO POSLOVNI PRIHODI</b>	<b>35,175</b>	<b>37,059</b>

Poslovni prihodi su ostvareni prodajom proizvoda i usluga na domaćem i stranom tržištu; domaće tržište učestvuje sa 100%, a inostrano sa 0 %. U odnosu na prethodnu godinu, poslovni prihodi su manji za 5,08 %.

## 5.2. Finansijski prihodi

(u hiljadama dinara)

	2013	2012
Finansijski prihodi od matičnih i zavisnih pravnih lica	0	0
Finansijski prihodi od ostalih povezanih pravnih lica	0	0
Prihodi od kamata	0	0
Pozitivne kursne razlike	0	0
Prihodi po osnovu efekata valutne klauzule	0	0
Prihodi od učešća u dobitku zavisnih pravnih lica i zajedničkih ulaganja	0	0
Ostali finansijski prihodi	0	11
<b>UKUPNI FINANSIJSKI PRIHODI</b>	<b>0</b>	<b>11</b>

## 5.3. Ostali prihodi

(u hiljadama dinara)

	2013	2012
Dobici od prodaje nematerijalnih ulaganja nekretnina, postrojenja i opreme	0	0
Dobici od prodaje bioloških sredstava	0	0
Dobici od prodaje učešća i dugoročnih hartija od vrednosti	0	0
Dobici od prodaje materijala	0	0
Viškovi	0	0

Naplaćena otpisana potraživanja	1,280	0
Prihodi po osnovu efekata ugovorene zaštite od rizika	0	0
Prihodi od smanjenja obaveza	1,099	64
Prihodi od ukidanja dugoročnih rezervisanja	0	0
Ostali nepomenuti prihodi	1,211	52
Prihodi od usklađivanja vrednosti bioloških sredstava	0	0
Prihodi od usklađivanja vrednosti nematerijalnih ulaganja	0	0
Prihodi od usklađivanja vrednosti nekretnina, postrojenja i opreme	0	0
Prihodi od usklađivanja vrednosti dugoročnih finansijskih plasmana i hartija od vrednosti raspoloživih za prodaju	0	0
Prihodi od usklađivanja vrednosti zaliha	0	0
Prihodi od usklađivanja vrednosti ostale imovine	0	0
Prihodi od usklađivanja vrednosti dugoročnih finansijskih plasmana i hartija od vrednosti raspoloživih za prodaju	0	0
Prihodi od usklađivanja vrednosti potraživanja i kratkoročnih finansijskih plasmana	0	0
<b>UKUPNI OSTALI PRIHODI</b>	<b>3,590</b>	<b>116</b>

#### 5.4. Dobici poslovanja koje se obustavlja

(u hiljadama dinara)

	2013	2012
Dobitak poslovanja koje se obustavlja	0	0
Prihodi, efekti promene računovodstvenih politika i ispravke grešaka iz ranijih godina	0	0
<b>UKUPNI DOBICI POSLOVANJA KOJE SE OBUSTAVLJA</b>	<b>0</b>	<b>0</b>

#### 6. PREGLED UKUPNIH RASHODA PO PODBILANSIMA

U ukupne rashode, pored poslovnih rashoda, spadaju finansijski rashodi i ostali rashodi. Podaci o rashodima koji su iskazani u Bilansu uspeha po podbilansima dati su u narednoj tabeli.

(u hiljadama dinara)

Redni broj	Podbilansi rashoda iz bilansa uspeha	Ostvareni rashodi u 2013.	Ostvareni rashodi u 2012.	Indeksi (3 : 4) x 100
1	2	3	4	5
1.	Poslovni rashodi	30,455	28,936	105.25
2.	Finansijski rashodi	290	1,097	26.44
3.	Ostali rashodi	4,154	6,908	60.13
4.	Neto gubitak poslovanja koje se obustavlja	0	0	
	<b>UKUPNI RASHODI</b>	<b>34,899</b>	<b>36,941</b>	<b>94.47</b>



## 7. ANALITIČKA STRUKTURA RASHODA ISKAZANIH U POdBILANSIMA

### 7.1. Poslovni rashodi

Prema okviru MRS i MSFI, poslovne rashode čine rashodi direktnog materijala i robe i drugi poslovni rashodi koji su nastali nezavisno od trenutka plaćanja.

(u hiljadama dinara)

	2013	2012
Nabavna vrednost prodate robe	1222	
Nabavna vrednost prodatih nekretnina pribavljenih radi prodaje		
<b>Ukupno grupa 50:</b>	<b>1222</b>	<b>0</b>
Troškovi materijala za izradu		
Troškovi ostalog materijala (režijskog)	244	314
Troškovi goriva i energije	1468	1537
<b>Ukupno grupa 51:</b>	<b>1712</b>	<b>1851</b>
Troškovi zarada i naknada zarada (bruto)	10484	9082
Troškovi poreza i doprinosa na zarade i naknade zarada na teret poslodavca	1877	1626
Troškovi naknada po ugovoru o delu	521	248
Troškovi naknada po autorskim ugovorima	2623	2555
Troškovi naknade po ugovoru o privremenim ili povremenim poslovima		
Troškovi naknada fizičkim licima po ostalim ugovorima		
Troškovi naknada članovima upravnog i nadzornog odbora	2433	1413
Ostali lični rashodi i naknade	954	686
<b>Ukupno grupa 52:</b>	<b>18892</b>	<b>15610</b>
Troškovi usluga na izradi učinaka	4101	5121
Troškovi transportnih usluga	1209	1459
Troškovi usluga održavanja	130	358
Troškovi zakupnina		181
Troškovi sajmova		
Troškovi reklame i propagande	21	955
Troškovi istraživanja		
Troškovi ostalih usluga	102	78
Troškovi razvoja		
<b>Ukupno grupa 53:</b>	<b>5563</b>	<b>8152</b>
Troškovi amortizacije	498	480
Troškovi rezervisanja za garantni rok		
Rezervisanja za troškove obnavljanja prirodnih bogatstava		
Rezervisanje za zadržane kaucije i depozite		
Rezervisanja za troškove restrukturiranja		
Rezervisanja za naknade i druge beneficije zaposlenih		
Ostala dugoročna rezervisanja		
<b>Ukupno grupa 54:</b>	<b>498</b>	<b>480</b>

Troškovi neproizvodnih usluga	1372	1628
Troškovi reprezentacije	378	748
Troškovi premije osiguranja	15	33
Troškovi platnog prometa	113	128
Troškovi članarina	26	25
Troškovi poreza	198	79
Troškovi doprinosa		
Ostali nematerijalni troškovi	466	202
<b>Ukupno grupa 55:</b>	<b>2568</b>	<b>2843</b>
<b>UKUPNI POSLOVNI RASHODI (grupa 50 do 55)</b>	<b>30455</b>	<b>28936</b>

Troškovi materijala se sastoje od utrošenog osnovnog, pomoćnog i režijskog materijala (rezervni delovi, šrafovska galanterija, lim, boje i drugo), troškova goriva, električne energije i utrošenih rezervnih delova za održavanje sredstava, alata i inventara. Rezervni delovi, alat i inventar se prilikom davanja u upotrebu odmah otpisiju sa 100%.

Za 2013. godinu zarade su obračunate za svih dvanaest meseci, a isplaćene zaposlenima isto za svih dvanaest meseci, dok je decembarska zarada za 2013. godinu isplaćena 31.12.2013. godine. Porezi i doprinosi na zarade su obračunati i plaćeni. Ostali izdaci i naknade, od kojih se najveći iznosi odnosi na izdatke naknade po autorskim delima fizičkim licima spoljnim saradnicima su takodje isplaćeni, otpremnine, nagrade, pomoći i druge naknade zaposlenima, isplaćivani su u skladu sa Opštim aktom, odnosno Ugovorom o radu, Statutom i Odlukom odbora direktora. Isplate su vršene uz podnošenje propisanih obračuna Poreskoj upravi.

## 7.2. Finansijski rashodi

(u hiljadama dinara)

	2013	2012
Finansijski rashodi iz odnosa sa matičnim i zavisnim pravnim licima		
Finansijski rashodi iz odnosa sa ostalim povezanim pravnim licima		3
Rashodi kamata	289	760
Negativne kursne razlike		334
Rashodi po osnovu efekata valutne klauzule		
Rashodi od učešća u gubitku zavisnih pravnih lica i zajedničkih ulaganja, koji se obračunavaju korišćenjem metoda udela		
Ostali finansijski rashodi	1	
<b>UKUPNI FINANSIJSKI RASHODI</b>	<b>290</b>	<b>1,097</b>

## 7.3. Ostali rashodi

(u hiljadama dinara)

	2013	2012

Gubici po osnovu rashodovanja i prodaje nematerijalnih ulaganja, nekretnina, postrojenja i opreme		6
Manjkovi		140
Gubici po osnovu rashodovanja i prodaje bioloških sredstava		
Gubici po osnovu prodaje učešća u kapitalu i hartija od vrednosti		
Gubici po osnovu prodaje materijala		
Rashodi po osnovu efekata ugovorene zaštite od rizika		
Rashodi po osnovu direktnih otpisa potraživanja	1278	664
Obezbvredjenje dugoročnih finansijskih plasmana i drugih hartija od vrednosti raspoloživih za prodaju		
Rashodi po osnovu rashodovanja zaliha materijala i robe		
Obezbvredjenje potraživanja i kratkoročnih finansijskih plasmana	1458	6010
Ostali nepomenuti rashodi	1418	88
Obezbvredjenje bioloških sredstava		
Obezbvredjenje nematerijalnih ulaganja		
Obezbvredjenje nekretnina, postrojenja i opreme		
Obezbvredjenje građevinskih objekata		
Obezbvredjenje zaliha materijala i robe		
Obezbvredjenje ostale imovine		
<b>UKUPNI OSTALI RASHODI</b>	<b>4154</b>	<b>6908</b>

Na ostale nepomenute rashode su knjiženi i isplaćeni naknada štete drugim licima u iznosu od 40. hiljada dinara, kazne za privredne prestupe, takse i drugo u iznosu od 243. hiljada dinara.

#### 7.4. Gubici poslovanja koje se obustavlja

(u hiljadama dinara)

	2013	2012
Gubitak poslovanja koje se obustavlja		
Rashodi, efekti promene računovodstvenih politika i ispravke grešaka iz ranijih godina		
<b>UKUPNI GUBICI POSLOVANJA KOJE SE OBUSTAVLJA</b>	<b>0</b>	<b>0</b>

#### 8. FINANSIJSKI REZULTAT PO PODBILANSIMA

(u hiljadama dinara)

Redni broj	Podbilansi finansijskog rezultata	Ostvareno u 2013.	Ostvareno u 2012.	Indeksi
1	Poslovni dobitak	4,720	8,123	58.11
2	Poslovni gubitak	0	0	
3	Dobitak finansiranja	0	0	
4	Gubitak finansiranja	290	1,086	26.70
5	Dobitak na ostalim prihodima		0	

6	Gubitak na ostalim rashodima	564	6,792	8.30
7	Neto dobitak poslovanja koje se obustavlja	3,866	245	1,577.96
8	Neto gubitak poslovanja koje se obustavlja	0	0	
9	Poreski rashod perioda	578	75	770.67
10	Odloženi poreski rashodi perioda	0	0	
11	Odloženi poreski prihodi perioda	0	0	
	<b>NETO DOBITAK</b>	<b>3,288</b>	<b>170</b>	<b>1,934.12</b>
	<b>NETO GUBITAK</b>	<b>0</b>	<b>0</b>	

Na iznos ostvarenog dobitka od 3.866 hiljada dinara obračunat je porez na dobit po poreskom bilansu na izračunatu poresku osnovicu od 3.855 hiljada dinara po stopi od 15% i iznosi 578 hiljada dinara. Poreska obaveza je umanjena za iznos poreskog oslobođanja po osnovu ulaganja u osnovna sredstva od 0 hiljada dinara, tako da je za 2013. godinu dobijena konačna obaveza za uplatu poreza na dobitak u iznosu od 578 hiljada dinara.

## 9. NEMATERIJALNA ULAGANJA

Nematerijalna ulaganja se vrednuju prema nabavnoj vrednosti i amortizuju se u toku korisnog veka, pri čemu se primenjuje proporcionalni metod amortizacije. U bilansu stanja se nematerijalna ulaganja iskazuju po sadašnjoj vrednosti.

Privredno društvo je u okviru nematerijalnih ulaganja evidentiralo neto sadašnju vrednost na kraju godine u iznosu 0 hiljada dinara po osnovu nabavki programa za računare (prava korišćenja programa za računare, licenci, franšiza, robne marke). Programi su nabavljeni posebno, bez računara. Društvo je u toku 2013. godine nije imalo nabavku ematerijalnih ulaganja.

## 10. UPOREDNI PREGLED OSNOVNIH SREDSTAVA PO NABAVNOJ VREDNOSTI

(u hiljadama dinara)

Redni broj	Kategorije osnovnih sredstava	Stanje na dan 31. 12. 2013. (po nabavnoj vrednosti)	Stanje na dan 31. 12. 2012. (po nabavnoj vrednosti)	Indeksi (3 : 4)
1	2	3	4	5
1	Zemljište			
2	Građevinski objekti	39,182	18,943	206.84
3	Postrojenja i oprema	2,814	3,156	89.16
4	Investicione nekretnine			
5	Osnovno stado			
6	Ostale nekretnine, postrojenja i oprema			

7	Nekretnine, postrojenja, oprema i biološka sredstva u pripremi			
8	Avansi za nekretnine, postrojenja, opremu i biološka sredstva			
9	Ulaganja na tuđim nekretninama, postrojenjima i opremi,			
<b>UKUPNO OSNOVNA SREDSTVA</b>		<b>41,996</b>	<b>22,099</b>	<b>190.04</b>

Privredno društvo, poseduje odgovarajuće dokaze o vlasništvu nad nekretninama, postrojenjima i opremom. U katastru nepokretnosti Šabac u listu nepokretnosti br.11088 KO Šabac na k.p.6341 KO Šabac upisana je privatna svojina na poslovnoj zgradi (Po+P+5) u prizemlju objekta površine 721 m2 sa pravom vlasništva privatne svojine 1/1 i izdatim odobrenjem za upotrebu Odeljenja za urbanizam br.351-4-64/2013-07 od 28.11.2013.godine.

Na pomenute nepokretnosti ne postoje hipoteke, garancije, zaloge, niti druga ograničenja u korišćenju.

#### 11. PRIMENJENE STOPE AMORTIZACIJE

Preduzeće je prilikom obračuna amortizacije primenilo utvrđene stope amortizacije iz Pravilnika o računovodstvenim politikama. Stope amortizacije se daju za najvažnije grupe osnovnih sredstava prema sledećem:

	Stopa amortizacije %
- Građevinski objekti	1.8
- Oprema	15
- Nameštaj	15
- Kompjuteri	30
- Osnovno stado	
- Alat i inventar	

#### 12. STRUKTURA SADAŠNJE VREDNOSTI OSNOVNIH SREDSTAVA

Radi potpunijeg informisanja korisnika izveštaja o reviziji, dati su podaci o učešću pojedinih kategorija osnovnih sredstava u ukupnim osnovnim sredstvima:

Redni broj	Kategorije osnovnih sredstava	Iznos	Učešće u %
1	Zemljište		
2	Građevinski objekti	39,182	98.52
3	Postrojenja i oprema	589	1.48
4	Investicione nekretnine		
5	Osnovno stado		
6	Ostale nekretnine, postrojenja i oprema		

7	Nekretnine, postrojenja, oprema i biološka sredstva u pripremi		
8	Avansi za nekretnine, postrojenja, opremu i biološka sredstva		
9	Ulaganja na tuđim nekretninama, postrojenjima i opremi		
	<b>UKUPNO OSNOVNA SREDSTVA</b>	<b>39,771</b>	<b>100.00</b>

Privredno društvo u računovodstvenim politikama se opredelilo za model nabavne vrednosti, tako da se nekretnine, postrojenja i oprema nakon početnog priznavanja iskazuju po nabavnoj vrednosti, umanjenoj za ukupnu ispravku vrednosti po osnovu amortizacije i gubitka zbog obezvređivanja. Od dana primene MRS i MSFI, revalorizacija osnovnih sredstava nije vršena.

Osnovna sredstva (građevinski objekti i oprema) popisani su na kraju godine.

Stanje po popisu se slaže sa knjigovodstvenim stanjem. Promene na nekretninama, postrojenjima i opremi u toku godine su bile nabavka nove opreme, procena vrednosti nepokretnosti i opreme, obračun amortizacije i rashodovanje osnovnih sredstava.

Nabavke nove opreme su iznosile 105 hiljada dinara. Oprema je finansirana iz sopstvenih sredstava.

Obračunata amortizacija građevinskih objekata primenom proporcionalnog metoda obračuna iznosi 341 hiljada dinara, a opreme 157 hiljada dinara, što čini ukupno 498 hiljada dinara.

U skladu sa Pravilnikom o računovodstvenim politikama Društva i MRS i MSFI, izvršena je po Odluci odbora direktora akcionarskog društva procena nepokretnosti poslovne zgrade od strane sudskog veštaka građevinske struke od 20.12.2013.godine po dobijanju upotrebne dozvole i uknjižbe objekta u katastarske knjige Šabac u listu nepokretnosti br.11088 KO Šabac na k.p.6341 KO Šabac. Utvrđena je nova nabavna vrednost nekretnine na osnovu procene fer tržišne vrednosti od strane sudskog veštaka građevinske struke u iznosu od 39.182 hiljade dinara. Procenom je vrednost nekretnina uvećana za 106,84 %, odnosno za 20.239 hiljada dinara, a vrednost opreme je uvećana za 13,58.%, odnosno za 574 hiljada dinara. Na ispravci vrednosti je knjižen iznos umanjnja od 7.269 hiljada dinara, a na revalorizacionim rezervama knjižen je iznos od 27.507 hiljada dinara na ime razlike vrednosti procene nekretnina poslovne zgrade po dobijanju upotrebne dozvole i 576 hiljada dinara na ime razlike vrednosti procene opreme.Ukupna revalorizaciona vrednost knjižena po proceni i utvrdjivanju nabavne vrednosti nekretnine i opreme iznosi 28.083 hiljade dinara na dan 31.12.2013.godine.Odlukom odbora direktora Acionarskog društva Glas podrinja Šabac od 20.02.2014.godine odobreno je knjiženje procene vrednosti poslovne zgrade radi utvrdjivanja njene korigovane nabavne vrednosti po dobijanju upotrebne dozvole a na osnovu procene fer tržišne vrednosti nekretnine i to utvrdjivanjem nove nabavne vrednosti nekretnine i opreme i korekcijom početnog priznavanja iskazane nabavne vrednosti nekretnine a u korist revalorizacionih rezervi Društva.

### 13. DINAMIKA PROMENA NA OSNOVNIM SREDSTVIMA

(u hiljadama dinara)

Red. broj	Opis dinamike plasmana	Zemljište	Šume i višegodišnji zasadi	Građevinski objekti	Postrojenja i oprema	Investicione nekretnine	Ostala osnovna sredstva	Osnovno stado	Avansi i osnovna sredstva u pripremi	Ukupno
I	<b>NABAVNA VREDNOST</b>	0	0	0	0	0	0	0	0	0
1	Početno stanje	0	0	18943	3156	0	0	0	0	22099
2	Povećanje	0	0	20239	574	0	0	0	0	20813
2.1	Nove nabavke	0	0	0	105	0	0	0	0	105
2.2	Procena	0	0	20239	469	0	0	0	0	20708
2.3	Procena kapitala	0	0	0	0	0	0	0	0	0
2.4	Viškovi	0	0	0	0	0	0	0	0	0
2.5	Investicione nekretnine	0	0	0	0	0	0	0	0	0
2.6	tekst	0	0	0	0	0	0	0	0	0
2.7	tekst	0	0	0	0	0	0	0	0	0
3	Smanjenje	0	0	0	916	0	0	0	0	916
3.1	Prodaja osnovnih sredstava	0	0	0	0	0	0	0	0	0
3.2	Manjkovi	0	0	0	0	0	0	0	0	0
3.3	Rashod	0	0	0	916	0	0	0	0	916
	<b>Stanje na kraju godine (31.12. 2013)</b>	0	0	39182	2814	0	0	0	0	41996
II	<b>ISPRAVKA VREDNOSTI</b>	0	0	0	0	0	0	0	0	0
1	Početno stanje	0	0	6928	3090	0	0	0	0	10018
2	Povećanje	0	0	341	157	0	0	0	0	498
2.1	Otuđenje osnovnih sredstava	0	0	0	0	0	0	0	0	0
2.2	Amortizacija	0	0	341	157	0	0	0	0	498
2.3		0	0	0	0	0	0	0	0	0
2.4		0	0	0	0	0	0	0	0	0
2.5		0	0	0	0	0	0	0	0	0
2.6		0	0	0	0	0	0	0	0	0
3.	Smanjenje	0	0	7269	1022	0	0	0	0	8291
3.1	Manjkovi	0	0	0	0	0	0	0	0	0
3.2	Rashod	0	0	0	916	0	0	0	0	916
3.3	Isknjiženje ispravke-procena	0	0	7269	106	0	0	0	0	7375
III.	<b>Stanje na kraju godine (31.12.2013)</b>	0	0	0	2225	0	0	0	0	2225
IV.	<b>SADAŠNJA VREDNOST OSNOVNIH SREDSTAVA</b>	0	0	39182	589	0	0	0	0	39771

## 15. DUGOROČNI FINANSIJSKI PLASMANI

Na rednom broju 009 (oznaka za AOP) u Bilansu stanja su iskazani dugoročni finansijski plasmani u iznosu od 39 hiljada dinara.

Dugoročni finansijski plasmani se sastoje od sledećih pozicija:

(u hiljadama dinara)

Red. broj	Opis	Iznos
1	Učešće u kapitalu zavisnih pravnih lica	
2	Učešće u kapitalu ostalih povezanih pravnih lica	
3	Učešće u kapitalu ostalih pravnih lica i druge hartije od vrednosti raspoložive za prodaju	
4	Dugoročni krediti matičnim, zavisnim i ostalim povezanim pravnim licima	
5	Dugoročni krediti u zemlji	
6	Dugoročni krediti u inostranstvu	
7	Hartije od vrednosti koje se drže do dospeća	
8	Otkupljene sopstvene akcije	
9	Ostali dugoročni finansijski plasmani	31
10	Ispravka vrednosti učešća u kapitalu ostalih pravnih lica	
	<b>UKUPNO DUGOROČNI FINANSIJSKI PLASMANI</b>	<b>31</b>

#### 17. USAGLAŠENOST DUGOROČNIH FINANSIJSKIH PLASMANA

	Broj dužnika	Vrednost u hiljadama dinara
1. Ukupan broj dužnika	1	31
2. Usaglašeno 100%		
3. Usaglašeno delimično		
4. Neusaglašeno	1	31

#### 18. UPOREDNI PREGLED ZALIIHA

Zalihe materijala, rezervnih delova, inventara sa kalkulativnim otpisom robe, ambalaže i goriva se procenjuju po nabavnoj vrednosti, koja obuhvata fakturnu vrednost dobavljača i zavisne troškove nabavke. Obračun izlaza zaliha materijala i rezervnih delova, sitnog inventara i robe se vrši po ponderisanoj prosečnoj nabavnoj ceni.

Utrošak materijala se obračunava po prosečnoj ponderisanoj ceni. Utrošeni materijal za reprodukciju se direktno raspoređuje na mesta troškova i pojedinačne proizvode na osnovu trebovanja materijala. Bruto zarade i naknade zarada, troškovi proizvodnih usluga i amortizacija se direktno raspoređuju na mesta troškova.

(u hiljadama dinara)

	2013	2012
Materijal		
Nedovršena proizvodnja		
Gotovi proizvodi		
Roba		
Nekretnine pribavljene radi prodaje		
Dati avansi	149	236



UKUPNO ZALIHE	149	236
---------------	-----	-----

Po popisu zaliha nije bilo manjkova i viškova.

Na kraju godine nije bilo materijala zaliha nedovršene proizvodnje, gotovih proizvoda i robe. Izveštaj o popisu datih avansa sa popisima potraživanja i obaveza je usvojen na sednici odbora direktora Društva 20.02.2013. godine.

## 21. DATI AVANSI

U okviru datih avansa iskazan je iznos od 149 hiljada dinara

Pregled datih avansa dat je u tabeli koja sledi.

### PREGLED DATIH AVANSA

(u hiljadama dinara)

Redni broj	Naziv pravnog lica	Mesto	Iznos avansa	Godina uplate
1	ADVOKAT MIJAILOVIC VLADAN	SABAC	132	2013
2	ADVOKAT LEPOSAVA RALIC	SABAC	10	2012
3	ADVOKAT BRANKO IGNJATOVIC	SABAC	4	2012
4	JP PTT SAOBRAČAJA SRBIJA	SABAC	3	2013
5				
6				
7				
	<b>Ukupno</b>		<b>149</b>	

### STAROSNA STRUKTURA DATIH AVANSA

(u hiljadama dinara)

Red. broj	Naziv starosne grupe	Iznos	% učešća
1	Dati avansi u tekućoj godini	135	90.60
2	Dati avansi stari od 1 do 2 godine	14	9.40
3	Dati avansi stari od 2 do 3 godine		
4	Dati avansi stariji od 3 godine		
	<b>UKUPNO AVANSI PO BILANSU</b>	<b>149</b>	<b>100.00</b>

## 22. KRATKOROČNA POTRAŽIVANJA, PLASMANI I GOTOVINA

Na rednom broju 015 (oznaka za AOP) u Bilansu stanja su iskazana kratkoročna potraživanja, plasmani, gotovina, porez na dodatu vrednost i aktivna vremenska razgraničenja u iznosu od ..... hiljada dinara koja se sastoje od sledećih pozicija:

Kupci - matična i zavisna pravna lica	
Kupci - ostala povezana pravna lica	
Kupci u zemlji	8000
Kupci u inostranstvu	
Ispravka vrednosti potraživanja od kupaca	-4582
Potraživanja od izvoznika	
Ostala potraživanja iz specifičnih poslova	
Ispravka vrednosti potraživanja iz specifičnih poslova	
Potraživanja od zaposlenih	1449
Potraživanja za kamatu i dividende	60
Potraživanja od državnih organa i organizacija	106
Potraživanja po osnovu preplaćenih ostalih poreza i doprinosa	373
Ostala potraživanja	41
Potraživanja za više plaćen porez na dobit	474
Ispravka vrednosti drugih potraživanja	-1009
Kratkoročni finansijski plasmani	55
Gotovinski ekvivalenti i gotovina	968
PDV i aktivna vremenska razgraničenja	9
<b>Ukupno potraživanja</b>	<b>5944</b>

### 23. KUPCI

Na rednom broju 016 (oznaka za AOP) u Bilansu stanja je iskazan neto iznos potraživanja od kupaca u iznosu od 4.437 hiljada dinara.

### 24. POTRAŽIVANJA OD KUPACA U ZEMLJI

*U skladu sa Članom 20. stav 2. Zakona o računovodstvu i reviziji, privredno društvo je dostavilo dužnicima spisak neplaćenih računa (Obrazac IOS) sa stanjem na dan 30.11. 2009. godine. Usaglašavanje stanja je vršeno sa svim kupcima, osim sa kupcima koji nisu imali promet u tekućoj godini i sa kupcima koji su brisani iz Registra Agencije za privredne registre.*

*Od ukupnog broja kupaca 417 poslatih obrazaca IOS je 381 a za 24 kupca nije poslat IOS iz razloga što su isti ugašeni iz Agencije za privredne registre i za iste su izvršeni direktni otpisi potraživanja.*

*Od ukupno 381 kupca poslatih IOS*

- usaglašeno je 212, odnosno 55,64%;
- nije usaglašeno 169, odnosno 44,36%, jer kupci nisu vratili overene obrasce IOS;
- nije usaglašeno 24, odnosno, jer su kupci brisani iz APR-a.

(u hiljadama dinara)

Red. broj	Naziv kupca i mesto	Iznos	Usaglašeno	Naplaćeno do dana revizije	Neusaglašeno	Nenaplaćeno
1	2	3	4	5	6	7 (3 - 5)
1	Gradska uprava grada Sapca	1401	988	988		413
2	Projektogradnja d.o.o.Sabac	413				413
3	Zorka-keramika d.o.o.Sabac	362				362
4	Radiodifuzne ustanove radio televizija Srbije	215	150	150		65
5	Opstinska uprava Vladimirci	178	166	166		12
6	Beokolp d.o.o.	219	110	110		109
7	Pres internacional d.o.o.	396	267	267		129
8	Stampa sistem d.o.o.	140	73	73		67
9	Sani group d.o.o.	106				106
10	Ostali kupci	4570	690	690		3880
	<b>UKUPNO</b>	<b>8000</b>	<b>2444</b>	<b>2444</b>	<b>0</b>	<b>5556</b>

**26. STAROSNA STRUKTURA POTRAŽIVANJA OD KUPACA U ZEMLJI**

(u hiljadama dinara)

Red. broj	Naziv starosne grupe	Iznos	% učešća
1	Potraživanja od kupaca koja nisu dospela za naplatu	702	8.78
2	Potraživanja od kupaca čiji je rok protekao do dva meseca-60 dana	944	11.80
3	Potraživanja od kupaca čiji je rok naplate protekao od tri do šest meseci		
4	Potraživanja od kupaca čiji je rok naplate protekao od šest meseci do jedne godine		
5	Potraživanja od kupaca čiji je rok naplate protekao od jedne do dve godine	6,354	79.43
6	Potraživanja od kupaca čiji je rok naplate protekao od dve do tri godine		
7	Potraživanja od kupaca čiji je rok naplate stariji od tri godine		
8	<b>UKUPNO POTRAŽIVANJA OD KUPACA U ZEMLJI</b>	<b>8,000</b>	<b>100.00</b>

**28. USAGLAŠENOST POTRAŽIVANJA OD KUPACA U ZEMLJI**

Opis	Broj kupaca	Vrednost u hiljadama dinara
a) Kupci sa saldom (b + c + d = a)	381	8000
b) Usaglašeno 100%	212	2444

c) Usaglašeno delimično	169	5556
d) Nije usaglašeno		

### 31. POTRAŽIVANJA OD ZAPOSLENIH

Potraživanja od zaposlenih u iznosu od 1.416 hiljada dinara uglavnom se odnose na:

(u hiljadama dinara)

Red. broj	Opis konta	STANJE 31.12.2012
1	Potraživanje od radnika za manjkove	
2	Ostala potraživanja od zaposlenih po osnovu akontacija za sl.putovanje, avansiranog goriva i ostalih potraživanja	1416
3	Ispravka vrednosti Potraživanja od zaposlenih	-1353
	<b>UKUPNO</b>	<b>63</b>

### 32. POTRAŽIVANJA ZA VIŠE PLAĆEN POREZ NA DOBITAK

Potraživanja za više plaćen porez na dobitak obuhvataju preplaćeni porez na dobitak. Privredno društvo potražuje na dan 31.12.2013. godine za akontaciono plaćen porez na dobitak iznos od 475. hiljada dinara

### 33. OSTALA POTRAŽIVANJA

Ostala potraživanja (podgrupa računa 228) odnose se na:

– potraživanja od fondova po osnovu isplaćenih naknada zaposlenima za bolovanja preko 30 dana u iznosu od 41 dinara;

### 34. KRATKOROČNI KREDITI U ZEMLJI

(u hiljadama dinara)

Red. broj	Opis konta	Stanje 31.12.2013.
1	Potraživanja od radnika za pozajmicu	45
2	Kreditni dati radnicima – Agencija za promet	
3	Kreditni dati radnicima – Dopunski topli obrok	
4	Potraživanja od radnika koji su napustili .....	
	<b>UKUPNO</b>	<b>45</b>

### 35. KRATKOROČNI FINANSIJSKI PLASMANI

(u hiljadama dinara)

Red. broj	Opis konta	Stanje 31.12.2013.
1	Pozajmica pravnom licu	10

2	Pozajmica	0
3	Pozajmica	0
	<b>UKUPNO</b>	<b>10</b>

### 36. GOTOVINSKI EKVIVALENTI I GOTOVINA

Na rednom broju 019 (oznaka za AOP) u Bilansu stanja su iskazani gotovinski ekvivalenti i gotovina u iznosu od ..... hiljada dinara i sastoje se od sledećih pozicija:

	(u hiljadama dinara)	
	2013	2012
Hartije od vrednosti – gotovinski ekvivalenti		
Tekući (poslovni) računi	968	203
Izdvojena novčana sredstva i akreditivi		
Blagajna		2
Devizni račun		
Devizni akreditivi		
Devizna blagajna		
Ostala novčana sredstva		
Novčana sredstva čije je korišćenje ograničeno ili vrednost umanjena		
<b>UKUPNO GOTOVINSKI EKVIVALENTI I GOTOVINA</b>	<b>968</b>	<b>205</b>

### 37. POREZ NA DODATU VREDNOST I AKTIVNA VREMENSKA RAZGRANICENJA

sledećih pozicija:

	(u hiljadama dinara)	
PDV u primljenim fakturama po opštoj stopi		
PDV u primljenim fakturama po posebnoj stopi		
Potraživanja za više plaćen PDV		5
Unapred plaćeni troškovi		
Potraživanja za nefakturisani prihod		
Razgraničeni porez na dodatu vrednost		
Odložena poreska sredstva		
Ostala aktivna vremenska razgraničenja		4
<b>UKUPNO</b>		<b>9</b>

### 38. KAPITAL I PROMENE NA KAPITALU

#### 39. OSNOVNI I OSTALI KAPITAL

	(u hiljadama dinara)	
	2013	2012
Aksijski kapital	5358	5358
Udeli d.o.o.		
Ulozi		

Državni kapital		
Društveni kapital		
Zadružni udeli		
Ostali osnovni kapital		
<b>UKUPNO</b>	<b>5358</b>	<b>5358</b>

#### Za akcionarska društva

Akcionari društva su:

	Vrsta akcija	% učešća	2013	2012
Akcionar-Agencija za privatizaciju	obicne akcije	71.36	71.36	0
Akcionar-Akcionarski fond a.d. Beograd	obicne akcije	16.68	16.68	16.68
Akcionar-Teodorovic Slobodan	obicne akcije			35.68
Akcionar-Simanic Bogdan	obicne akcije	0	0	35.68
Manjinski interes	obicne akcije	11.96	11.96	11.96
<b>UKUPNO</b>		<b>100</b>	<b>100</b>	<b>100</b>

Većinski vlasnik je Agencija za privatizaciju sa 71,36 %.

U toku godine promene na računima kapitala su bile sledeće:

1) Na osnovu Odluke odbora direktora od 20.02.2014.godine izvršen je prenos gubitka iznad visine kapitala u iznosu od 8.976 hiljada dinara na gubitak iz ranijih godina do visine kapitala.

2) u korist računa 341 – Neraspoređena dobit tekuće godine, knjižena je i neto dobit 2013. godine u iznosu od 3.458 hiljada dinara.

#### 40. OBAVEZE

od sledećih pozicija:

	(u hiljadama dinara)
Dugoročna rezervisanja	
Dugoročne obaveze	0
Kratkoročne obaveze	23500
<b>UKUPNO</b>	<b>23500</b>

#### 45. KRATKOROČNE OBAVEZE

(u hiljadama dinara)

Opis	2013	2012
Kratkoročni krediti od matičnih i zavisnih pravnih lica		
Kratkoročni krediti od ostalih povezanih pravnih lica	3,699	3,699
Kratkoročni krediti u zemlji		76
Kratkoročni krediti u inostranstvu		
Deo dugoročnih kredita koji dospevaju do jedne godine		
Deo ostalih dugoročnih obaveza koje dospevaju do jedne godine		44
Obaveze po kratkoročnim hartijama od vrednosti		
Obaveze po osnovu stalnih sredstava i sredstava obustavljenog poslovanja namenjenih prodaji		
Ostale kratkoročne finansijske obaveze		
<b>Ukupno grupa 42:</b>	<b>3,699</b>	<b>3,819</b>
Primljeni avansi, depoziti i kaucije	19	107
Dobavljači - matična i zavisna pravna lica		
Dobavljači - ostala povezana pravna lica		
Dobavljači u zemlji	1,620	5,010
Dobavljači u inostranstvu		
Ostale obaveze iz poslovanja		22
<b>Ukupno grupa 43:</b>	<b>1,639</b>	<b>5,139</b>
Obaveze prema uvozniku		
Obaveze po osnovu izvoza za tuđ račun		
Obaveze po osnovu komisione i konsignacione prodaje		
Ostale obaveze iz specifičnih poslova		
<b>Ukupno grupa 44:</b>	<b>0</b>	<b>0</b>
Obaveze za neto zarade i naknade zarada, osim naknada zarada koje se refundiraju		615
Obaveze za por.na doh.gradj.iz zar.i nakn.zar.zap.koji se ne ref.		88
Obaveze za por.na doh.gradj.iz zar.i nakn.zar.zap.koji se ne ref.-glavni dug	1,596	1,596
Obaveze za por.na doh.gradj.iz zar.i nakn.zar.zap.koji se ne ref.-kamata	1,195	1,045
Obaveze za doprinos za PIO na zarade i nak.zarada na ter.zaposlenog		22
Obaveze za doprinos za PIO na zarade i nak.zarada na ter.zaposlenog-glavni dug	1,463	1,463
Obaveze za doprinos za PIO na zarade i nak.zarada na ter.zaposlenog-kamata	1,096	959
Obaveze za dopr.za zdr.osig.na teret zaposl.		52
Obaveze za dopr.za zdr.osig.na teret zaposl.-glavni dug	837	818
Obaveze za dopr.za zdr.osig.na teret zaposl.-kamata	613	536
Obaveze za dopr.za nezaposl.na teret zaposlenog		6
Obaveze za dopr.za nezaposl.na teret zaposlenog-glavni dug	100	100
Obaveze za dopr.za nezaposl.na teret zaposlenog-kamata	75	65
Obaveze za doprinos za PIO na zarade i nak.zarada na ter.poslodavca		162
Obaveze za doprinos za PIO na zarade i nak.zarada na ter.poslodavca-glavni dug	1,463	
Obaveze za doprinos za PIO na zarade i nak.zarada na ter.poslodavca-kamata	1,096	
Obaveze za dopr.za zdr.osig.na teret poslodavca		212

Obaveze za dopr.za zdr.osig.na teret poslodavca.-glavni dug	818	2,281
Obaveze za dopr.za zdr.osig.na teret poslodavca.-kamata	612	1,495
Obaveze za dopr.za nezaposl.na teret poslodavca		6
Obaveze za dopr.za nezaposl.na teret poslodavca-glavni dug	100	
Obaveze za dopr.za nezaposl.na teret poslodavca-kamata	75	
Obaveze za porez na naknade zarada koje se refundiraju		8
Obaveze za zdrav.osig. na teret zaposlenog koje se refundiraju		
<b>Ukupno grupa 45:</b>	<b>11,139</b>	<b>11,529</b>
Obaveze po osnovu kamata i troškova finansiranja		
Obaveze za dividende	2,828	2,828
Obaveze za učešće u dobitku		
Obaveze prema zaposlenima		
Obaveze prema članovima upravnog i nadzornog odbora		
Obaveze prema fizičkim licima za naknade po ugovorima		21
Obaveze za neto prihod preduzetnika koji akontaciju podiže u toku godine		
Ostale obaveze		40
<b>Ukupno grupa 46:</b>	<b>2,828</b>	<b>2,889</b>
Obaveze za porez na dodatu vrednost po izdatim računima po opštoj stopi od 18% (osim primljenih avansa)		
Obaveze za porez na dodatu vrednost po izdatim računima po posebnoj stopi od 8% (osim primljenih avansa)		
Obaveze za porez na dodatu vrednost po primljenim avansima po opštoj stopi od 18%		
Obaveze za porez na dodatu vrednost po primljenim avansima po posebnoj stopi od 8%		
Obaveze za porez na dodatu vrednost po osnovu sopstvene potrošnje po opštoj stopi od 18%		
Obaveze za porez na dodatu vrednost po osnovu sopstvene potrošnje po posebnoj stopi od 8%		
Obaveze za porez na dodatu vrednost po osnovu prodaje za gotovinu		
Obaveze za porez na dodatu vrednost po osnovu razlike obračunatog poreza na dodatu vrednost i prethodnog poreza	371	400
Obaveze za porez na dodatu vrednost po resenju-glavni dug	714	1,114
Obaveze za porez na dodatu vrednost po resenju-kamata	1,754	1,601
<b>Ukupno grupa 47:</b>	<b>2,839</b>	<b>3,115</b>
Obaveze za porez na promet i akcize	5	
Obaveze za poreze iz rezultata	578	627
Obaveze za poreze,carine i dr.dazbine		207
Obaveze za poreze na dobit po resenju-glavni dug	229	
Obaveze za poreze na dobit po resenju-kamata	59	
Obaveze za por.na doh.gradjana po drug.ugovorima-glavni dug	197	
Obaveze za por.na doh.gradjana po drug.ugovorima-kamata	136	
Obaveze za dopr.PIO po drugim ugovorima-glavni dug	56	
Obaveze za dopr.PIO po drugim ugovorima-kamata	91	
Obaveze za dopr.zdravstvo po dr.ugovorima-glavni dug	4	
Obaveze za dopr.zdravstvo po dr.ugovorima-kamata	1	
Obaveze za doprinose koji terete troškove		
Ostale obaveze za poreze, doprinose i druge dažbine		634



<b>Ukupno grupa 48:</b>	<b>1,356</b>	<b>1,468</b>
Unapred obračunati troškovi		
Obračunati prihodi budućeg perioda		
Naplaćeni porez na dodatu vrednost		
Razgraničeni zavisni troškovi nabavke		
Odloženi prihodi i primljene donacije		
Razgraničeni prihodi po osnovu potraživanja		
Razgraničeni PDV		
Ostala pasivna vremenska razgraničenja		
<b>Ukupno grupa 49:</b>	<b>0</b>	<b>0</b>
<b>UKUPNE KRATKOROČNE OBAVEZE</b>	<b>23,500</b>	<b>27,959</b>

**47**      **47. OBAVEZE IZ POSLOVANJA**  
Obaveze iz poslovanja na dan  
31.12.2011. imaju sledeću strukturu:

Podgrupa računa	Opis	Saldo u RSD 31.12.2013.
430	Primljeni avansi	19
431	Dobavljači – matična i zavisna pravna lica	
432	Dobavljači – ostala povezana pravna lica	
433	Obaveze prema dobavljačima u zemlji	1620
434	Obaveze prema dobavljačima u inostranstvu	
439	Ostale obaveze iz poslovanja	
440	Obaveze prema uvozniku	
441	Obaveze po osnovu izvoza za tuđ račun	
442	Obaveze po osnovu komisione i konsignacione prodaje	
449	Ostale obaveze iz specifičnih poslova	1639
	<b>UKUPNO:</b>	

**47.1. PRIMLJENI AVANSI**

Primljeni avansi u bilansu stanja iskazani su u iznosu od 19. hiljada dinara.

**PREGLED PRIMLJENIH AVANSA**

(u hiljadama dinara)

(u hiljadama dinara)

Redni broj	Naziv pravnog lica	Mesto	(u hiljadama dinara)	
			Iznos avansa	Godina uplate
1	Koncern Farmakom-Mlekara Sabac	Sabac	12	2013
2	Unitex-trade	Sabac	5	2012
3	Ultratex d.o.o.	Sabac	2	2012
4				
5				
6				
7			19	
	<b>Ukupno</b>			

Starosna struktura primljenih avansa data je u sledećem pregledu.

**STAROSNA STRUKTURA PRIMLJENIH AVANSA**

(u hiljadama dinara)

Red. broj	Naziv starosne grupe	(u hiljadama dinara)	
		Iznos	% učešća
1	Primljeni avansi u tekućoj godini	12	63.16
2	Primljeni avansi stari od jedne do dve godine	5	26.32
3	Primljeni avansi stari od dve do tri godine	2	10.53
4	Primljeni avansi stariji od tri godine	19	100.00
	<b>UKUPNO AVANSI PO BILANSU</b>		

47.2. DOBAVLJAČI U ZEMLJI SA VEĆIM SALDOM

(u hiljadama dinara)

Red. broj	Naziv dobavljača i mesto	Iznos	Usaglašeno	Naplaćeno do dana revizije	(u hiljadama dinara)	
					Neusaglašeno	Neplaćeno
1	2	3	4	5	6	7 (3 - 5)
1	Toplana J.K.P.Sabac	337	142	142		195
2	Sani group d.o.o.Sabac	184		0		184
3	Stamparija Borba Beograd	137	137	137		0
4	Telenor d.o.o. Beograd	35	35	35		0
5	Beokolp d.o.o.Beograd	26	26	26		0
6	Novitas consult d.o.o.Sabac	14	14	14		0
7	Beogradska berza Beograd	12	12	12		0
8	Pres internacional d.o.o.Novi Sad	7		0		7
9	Vodovod j.k.p.Sabac	2	2	2		0
10	Ostali dobavljači	866				866
	<b>UKUPNO</b>	<b>1620</b>	<b>368</b>	<b>368</b>	<b>0</b>	<b>1252</b>

47.4 STAROSNA STRUKTURA  
OBAVEZA PREMA DOBAVLJAČIMA U  
ZEMLJI

47.4

Starosna struktura obaveza prema dobavljačima u zemlji data je u tabeli koja sledi.

Red. broj	Pozicija starosne strukture dobavljača	Iznos	%
1	Obaveze prema dobavljačima koje nisu dospele		
2	Neisplaćene obaveze do dva meseca-60 dana	79	4.88
3	Neisplaćene obaveze od tri meseca do godinu dana		
4	Neisplaćene obaveze od jedne godine do dve godine	1,541	95.12
5	Neisplaćene obaveze od dve godine do tri godine		
6	Neisplaćene obaveze starije od tri godine		
	<b>UKUPNO</b>	<b>1,620</b>	<b>100.00</b>

Obaveze prema dobavljačima u zemlji starije od godinu dana iznose ..... hiljada dinara.

#### 47.6. USAGLAŠENOST SA DOBAVLJAČIMA U ZEMLJI

Usaglašenost sa dobavljačima u zemlji je data u pregledu koji sledi.


(u hiljadama dinara)

Opis		
	Broj dobavljača	Iznos
a) Dobavljači sa saldom (b + c + d = a)	66	1620
b) Usaglašeno 100%	66	1620
c) Usaglašeno delimično		
d) Nije usaglašeno		


I. Privredno društvo nema sudskih sporova.

U Šapcu, dana 20.02.2014.godine

Lice odgovorno za sastavljanje finansijskih izveštaja



Izvršni direktor Društva



IZVEŠTAJ O REVIZIJI  
FINANSIJSKIH IZVEŠTAJA  
ZA 2013. GODINU  
**GLAS PODRINJA AD ŠABAC**

BEOGRAD, APRIL 2014. GODINE

## SADRŽAJ

Izveštaj nezavisnog revizora vlasnicima društva GLAS PODRINJA AD ŠABAC	1
Bilans uspeha za period od 01.01. do 31.12.2013. godine	3
Bilans stanja na dan 31.12.2013. godine	4
Izveštaj o tokovima gotovine za 2013. godinu	6
Izveštaj o promenama na kapitalu	7
Napomene uz finansijske izveštaje	8

## Izveštaj nezavisnog revizora Skupštini društva GLAS PODRINJA AD ŠABAC

Na osnovu člana 37. Zakona o računovodstvu i reviziji ("Službeni glasnik RS", br. 46/2006 i 111/2009), Međunarodnih računovodstvenih standarda, Međunarodnih standarda finansijskog izveštavanja, Međunarodnih standarda revizije i zaključenog ugovora, izvršili smo reviziju priloženih finansijskih izveštaja privrednog društva GLAS PODRINJA AD ŠABAC, koji obuhvataju izveštaj o finansijskom položaju (bilans stanja) na dan 31. decembra 2013. godine i odgovarajući izveštaj o ukupnom poslovnom rezultatu (bilans uspeha), izveštaj o promenama na kapitalu i izveštaj o tokovima gotovine za godinu koja se završava na taj dan, kao i pregled značajnih računovodstvenih politika i napomene uz finansijske izveštaje.

### Odgovornost rukovodstva za finansijske izveštaje

Rukovodstvo Društva je odgovorno za sastavljanje i istinito prikazivanje ovih finansijskih izveštaja u skladu sa Međunarodnim standardima finansijskog izveštavanja, kao i za one interne kontrole koje rukovodstvo odredi kao neophodne u pripremi finansijskih izveštaja koji ne sadrže materijalno značajne pogrešne iskaze, nastale usled kriminalne radnje ili greške.

### Odgovornost revizora

Naša je odgovornost da izrazimo mišljenje o finansijskim izveštajima na osnovu izvršene revizije. Reviziju smo izvršili u skladu sa Međunarodnim standardima revizije. Ovi standardi nalažu da se pridržavamo etičkih zahteva i da reviziju planiramo i izvršimo na način koji omogućava da se, u razumnoj meri, uverimo da finansijski izveštaji ne sadrže materijalno značajne pogrešne iskaze.

Revizija uključuje sprovođenje postupaka radi pribavljanja revizijskih dokaza o iznosima i obelodanjivanjima datim u finansijskim izveštajima. Odabrani postupci su zasnovani na revizorskom prosuđivanju, uključujući procenu rizika postojanja materijalno značajnih pogrešnih iskaza u finansijskim izveštajima, nastalih usled kriminalne radnje ili greške. Prilikom procene rizika, revizor sagledava interne kontrole relevantne za sastavljanje i istinito prikazivanje finansijskih izveštaja radi osmišljavanja revizijskih postupaka koji su odgovarajući u datim okolnostima, ali ne u cilju izražavanja mišljenja o delotvornosti internih kontrola pravnog lica. Revizija takođe uključuje ocenu adekvatnosti primenjenih računovodstvenih politika i opravdanosti računovodstvenih procena izvršenih od strane rukovodstva, kao i ocenu opšte prezentacije finansijskih izveštaja.

Smatramo da su pribavljeni revizijski dokazi dovoljni i odgovarajući i da obezbeđuju osnovu za izražavanje našeg revizijskog mišljenja.

## MIŠLJENJE

### Osnova za mišljenje sa rezervom

1. Potraživanja od kupaca u zemlji starija od godinu dana iznose 6.354 hiljada dinara, što znači da je naplativost ovog iznosa dosta neizvesna. Međutim, u toku 2013. godine izvršena je ispravka vrednosti potraživanja od kupaca u iznosu od 4.582 hiljada dinara, tako da je za neto efekat u iznosu od 1.772 hiljada dinara trebalo izvršiti ispravku vrednosti na teret rashoda, što ima materijalni značaj na finansijski rezultat.
2. Društvo ima neusaglašena potraživanja od kupaca koja prema knjigovodstvenom stanju iznose 5.556 hiljada dinara. Revizorski tim nije u mogućnosti da utvrdi uticaj navedene nepravilnosti na finansijske izveštaje Društva za 2013. godinu.
3. Kratkoročne finansijske obaveze iskazane su na dan 31.12.2013. godine u iznosu od 3.699 hiljada dinara i odnose se na obavezu prema Gradskoj upravi grada Šapca koja potiče iz 2009. godine, a po presudi Trgovinskog suda u Valjevu. Revizorski tim preporučuje rukovodstvu društva da izvrši usaglašavanje stanja sa poveriocem i da navedenu obavezu preknjiži na grupu 41 Dugoročne obaveze, obzirom na činjenicu da se radi o obavezi čiji je rok duži od jedne godine.
4. Obaveze prema dobavljačima u zemlji iznose 1.620 hiljada dinara i do dana revizije je plaćeno svega 368 hiljada dinara ili 22,72% od ukupnog iznosa obaveza prema dobavljačima. Takođe, obaveze prema dobavljačima u zemlji koje su dospеле i koje su starije od godinu dana iznose 1.541 hiljada dinara ili 95,12% od ukupnih obaveza prema dobavljačima u zemlji. Na osnovu svega se može zaključiti da je procenat izmirenjaospelih obaveza nezadovoljavajući.
5. Obaveze za porez na zarade iskazane su u iznosu od 2.791 hiljada dinara koje se odnosi na neplaćene obaveze za porez na zarade zajedno sa pripadajućom kamatom. Obaveze za doprinose na zarade odnose se na socijalne doprinose u ukupnom iznosu od 8.347 hiljada dinara koje se odnosi na obavezu zajedno sa obračunatom kamatom. Obaveze za PDV u iznosu od 2.840 hiljada dinara. Navedeno obaveze su nastale na osnovu Rešenja Poreske uprave iz 2012. godine za kontrolisani period od 2006 – 2011. godine koje Društvo nije osporilo.
6. Obaveze za dividende iznose 2.828 hiljada dinara koje se odnose na pogrešno obračunate dividende za protekle godine u kojima je društvo po obelodanjenim finansijskim izveštajima prikazalo dobit, plaćalo porez na dobit, a realno dobiti nije bilo već gubitak. Dividende za taj period su obračunate Akcijskom fondu ad Beograd u pomenutom iznosu.

### Mišljenje sa rezervom

Po našem mišljenju, **osim za efekte pitanja iznetog u pasusu Osnova za mišljenje sa rezervom**, finansijski izveštaji prikazuju istinito i objektivno, po svim materijalno značajnim pitanjima, finansijski položaj društva „GLAS PODRINJA“ AD ŠABAC, na dan 31. decembra 2013. godine, kao i rezultate njegovog poslovanja i tokove gotovine za godinu koja se završava na taj dan, u skladu sa Međunarodnim standardima finansijskog izveštavanja.

Beograd,

11.04.2014. godine



OVLAŠĆENI REVIZOR

Prof. dr Srbobran Stojiljković

2

**Global in Reach, Local in Touch**

Goce Delčeva 38, 11070 Novi Beograd, Srbija

Tel: +381 (11) 319 3516 • +381 (11) 319 5809 • +381 (11) 319 5879 Fax: +381 (11) 2602 558 E-mail: office@revizija-dst.co.rs Web: www.revizija-dst.co.rs

HLB DST-Revizija je članica **HLB** International, međunarodne mreže računovodstvenih firmi i poslovnih savetnika  
HLB DST-Revizija je članica Komore ovlašćenih revizora i ovlašćena je za pružanje usluga revizije na području Republike Srbije  
Tekući račun: 160-81419-65 • PIB 101712539 • matični broj 17245651 • šifra delatnosti 6920

[www.revizija-dst.co.rs](http://www.revizija-dst.co.rs)



## GLAS PODRINJA AD ŠABAC

## Finansijski izveštaji

## Bilans uspeha za period od 01.01. do 31.12.2013. godine

U narednoj tabeli daju se pozicije Bilansa uspeha, onako kako su obelodanjene u propisanoj formi.

– u hiljadama dinara –

Grupa račun, račun	POZICIJA	AOP	Napomena broj	Iznos	
				Tekuća godina	Prethodna godina
1	2	3	4	5	6
	<b>A. PRIHODI I RASHODI IZ REDOVNOG POSLOVANJA</b>				
	<b>I. POSLOVNI PRIHODI (202 + 203 + 204 – 205 + 206)</b>	201		35,175	37,059
60 i 61	1. Prihodi od prodaje	202		34,289	36,063
62	2. Prihodi od aktiviranja učinaka i robe	203			
630	3. Povećanje vrednosti zaliha učinaka	204			
631	4. Smanjenje vrednosti zaliha učinaka	205			
64 i 65	5. Ostali poslovni prihodi	206		886	996
	<b>II. POSLOVNI RASHODI (208 do 212)</b>	207		30,455	28,936
50	1. Nabavna vrednost prodate robe	208		1,222	
51	2. Troškovi materijala	209		1,712	1,851
52	3. Troškovi zarada, naknada zarada i ostali lični rashodi	210		18,893	15,610
54	4. Troškovi amortizacije i rezervisanja	211		498	480
53 i 55	5. Ostali poslovni rashodi	212		8,130	10,995
	<b>III. POSLOVNI DOBITAK (201 – 207)</b>	213		4,720	8,123
	<b>IV. POSLOVNI GUBITAK (207 – 201)</b>	214			
66	<b>V. FINANSIJSKI PRIHODI</b>	215			11
56	<b>VI. FINANSIJSKI RASHODI</b>	216		290	1,097
67 i 68	<b>VII. OSTALI PRIHODI</b>	217		3,590	116
57 i 58	<b>VIII. OSTALI RASHODI</b>	218		4,154	6,98
	<b>IX. DOBITAK IZ REDOVNOG POSLOVANJA PRE OPOREZIVANJA (213 – 214 + 215 – 216 + 217 – 218)</b>	219		3,866	245
	<b>X. GUBITAK IZ REDOVNOG POSLOVANJA PRE OPOREZIVANJA (214 – 213 – 215 + 216 – 217 + 218)</b>	220			
69–59	<b>XI. NETO DOBITAK POSLOVANJA KOJE SE OBUSTAVLJA</b>	221			
59–69	<b>XII. NETO GUBITAK POSLOVANJA KOJE SE OBUSTAVLJA</b>	222			
	<b>B. DOBITAK PRE OPOREZIVANJA (219 – 220 + 221 – 222)</b>	223		3,866	245
	<b>V. GUBITAK PRE OPOREZIVANJA (220 – 219 + 222 – 221)</b>	224			
	<b>G. POREZ NA DOBITAK</b>				
721	1. Poreski rashod perioda	225		578	75
722	2. Odloženi poreski rashodi perioda	226			
722	3. Odloženi poreski prihodi perioda	227			
723	D. Isplaćena lična primanja poslodavcu	228			
	<b>Đ. NETO DOBITAK (223 – 224 – 225 – 226 + 227 – 228)</b>	229		3,288	170
	<b>E. NETO GUBITAK (224 – 223 + 225 + 226 – 227 + 228)</b>	230			
	<b>Ž. NETO DOBITAK KOJI PRIPADA MANJINSKIM ULAGAČIMA</b>	231			
	<b>Z. NETO DOBITAK KOJI PRIPADA VLASNICIMA MATIČNOG PRAVNOG LICA</b>	232			
	<b>I. ZARADA PO AKCIJI</b>				
	1. Osnovna zarada po akciji	233			
	2. Umanjena (razvodnjena) zarada po akciji	234			

## GLAS PODRINJA AD ŠABAC

## Finansijski izveštaji

## Bilans stanja na dan 31.12.2013. godine

U narednoj tabeli daju se pozicije Bilansa stanja, onako kako su obelodanjene u propisanoj formi.

– u hiljadama dinara –

Grupa računa, račun	POZICIJA	AOP	Napomena broj	Iznos	
				Tekuća godina	Prethodna godina
1	2	3	4	5	6
	<b>AKTIVA</b>				
	<b>A. STALNA IMOVINA (002 + 003 + 004 + 005 + 009)</b>	001		39,802	12,119
00	I. NEUPLAĆENI UPISANI KAPITAL	002			
012	II. GOODWILL	003			
01 bez 012	III. NEMATERIJALNA ULAGANJA	004			
	IV. NEKRETNINE, POSTROJENJA, OPREMA I BILOŠKA SREDSTVA (006 + 007 + 008)	005		39,771	12,088
020, 022, 023, 026, 027 (deo), 028 (deo), 029	1. Nekretnine, postrojenja i oprema	006		39,771	12,088
024, 027 (deo), 028 (deo)	2. Investicione nekretnine	007			
021, 025, 027 (deo) i 028 (deo)	3. Biološka sredstva	008			
	V. DUGOROČNI FINANSIJSKI PLASMANI (010 + 011)	009		31	31
030 do 032, 039 (deo)	1. Učešća u kapitalu	010		31	31
033 do 038, 039 (deo) minus 037	2. Ostali dugoročni finansijski plasmani	011			
	<b>B. OBRтна IMOVINA (013 + 014 + 015 + 021)</b>	012		6,093	6,864
10 do 13, 15	I. ZALIHE	013		149	236
14	II. STALNA SREDSTVA NAMENJENA PRODAJI I SREDSTVA POSLOVANJA KOJE SE OBUSTAVLJA	014			
	III. KRATKOROČNA POTRAŽIVANJA, PLASMANI I GOTOVINA (016 + 017 + 018 + 019 + 020)	015		5,944	6,628
20, 21 i 22, osim 223	1. Potraživanja	016		4,437	6,270
223	2. Potraživanja za više plaćen porez na dobitak	017		475	13
23 minus 237	3. Kratkoročni finansijski plasmani	018		55	55
24	4. Gotovinski ekvivalenti i gotovina	019		968	205
27 i 28 osim 288	5. Porez na dodatu vrednost i aktivna vremenska razgraničenja	020		9	85
288	IV. ODLOŽENA PORESKA SREDSTVA	021			
	<b>V. POSLOVNA IMOVINA (001 + 012)</b>	022		45,895	18,983
29	<b>G. GUBITAK IZNAD VISINE KAPITALA</b>	023			8,976
	<b>D. UKUPNA AKTIVA (022 + 023)</b>	024		45,895	27,959
88	<b>Đ. VANBILANSNA AKTIVA</b>	025			

## GLAS PODRINJA AD ŠABAC

## Finansijski izveštaji

– u hiljadama dinara –

Grupa računa, račun	POZICIJA	AOP	Napome- na broj	Iznos	
				Tekuća godina	Prethodna godina
1	2	3	4	5	6
	<b>PASIVA</b>				
	<b>A. KAPITAL</b>				
	(102 + 103 + 104 + 105 + 106 – 107 + 108 – 109 – 110)	101		22,395	
30	I. OSNOVNI KAPITAL	102		5,358	5,358
31	II. NEUPLAĆENI UPISANI KAPITAL	103			
32	III. REZERVE	104			
330 i 331	IV. REVALORIZACIONE REZERVE	105		28,083	
332	V. NEREALIZOVANI DOBICI PO OSNOVU HARTIJA OD VREDNOSTI	106			
333	VI. NEREALIZOVANI GUBICI PO OSNOVU HARTIJA OD VREDNOSTI	107			
34	VII. NERASPOREDENI DOBITAK	108		3,458	170
35	VIII. GUBITAK	109		14,504	5,528
037 i 237	IX. OTKUPLJENE SOPSTVENE AKCIJE	110			
	<b>B. DUGOROČNA REZERVISANJA I OBAVEZE</b>				
	(112 + 113 + 116)	111		23,500	27,959
40	I. DUGOROČNA REZERVISANJA	112			
41	II. DUGOROČNE OBAVEZE (114 + 115)	113			
414, 415	1. Dugoročni krediti	114			
41 bez 414 i 415	2. Ostale dugoročne obaveze	115			
	<b>III. KRATKOROČNE OBAVEZE</b>				
	(117 + 118 + 119 + 120 + 121 + 122)	116		23,500	27,959
42, osim 427	1. Kratkoročne finansijske obaveze	117		3,699	3,819
427	2. Obaveze po osnovu sredstava namenjenih prodaji i sredstava poslovanja koje se obustavlja	118			
43 i 44	3. Obaveze iz poslovanja	119		1,639	5,139
45 i 46	4. Ostale kratkoročne obaveze	120		13,967	14,418
47 i 48, osim 481 i 49, osim 498	5. Obaveze po osnovu poreza na dodatu vrednost i ostalih javnih prihoda i pasivna vremenska razgraničenja	121		3,617	3,956
481	6. Obaveze po osnovu poreza na dobitak	122		578	627
498	<b>V. ODLOŽENE PORESKE OBAVEZE</b>	123			
	<b>G. UKUPNA PASIVA (101 + 111 + 123)</b>	124		45,895	27,959
89	<b>D. VANBILANSNA PASIVA</b>	125			

## Izveštaj o tokovima gotovine za 2013. godinu

U narednoj tabeli daju se pozicije Izveštaja o tokovima gotovine, onako kako su obelodanjene u propisanoj formi.

– u hiljadama dinara –

Pozicija	AOP	Iznos	
		Teuća godina	Prethodna godina
1	2	3	4
<b>A. TOKOVI GOTOVINE IZ POSLOVNIH AKTIVNOSTI</b>			
I. Prilivi gotovine iz poslovnih aktivnosti (1 do 3)	301	37,567	42,759
1. Prodaja i primljeni avansi	302	36,681	42,632
2. Primljene kamate iz poslovnih aktivnosti	303		11
3. Ostali prilivi iz redovnog poslovanja	304	886	116
II. Odlivi gotovine iz poslovnih aktivnosti (1 do 5)	305	36,241	36,739
1. Isplate dobavljačima i dati avansi	306	14,934	14,604
2. Zarade, naknade zarada i ostali lični rashodi	307	18,893	15,610
3. Plaćene kamate	308	289	763
4. Porez na dobitak	309	185	713
5. Plaćanja po osnovu ostalih javnih prihoda	310	1,940	5,049
III. Neto priliv gotovine iz poslovnih aktivnosti (I – II)	311	1,326	6,020
IV. Neto odliv gotovine iz poslovnih aktivnosti (II – I)	312		
<b>B. TOKOVI GOTOVINE IZ AKTIVNOSTI INVESTIRANJA</b>			
I. Prilivi gotovine iz aktivnosti investiranja (1 do 5)	313		
1. Prodaja akcija i udela (neto prilivi)	314		
2. Prodaja nematerijalnih ulaganja, nekretnina, postrojenja, opreme i bioloških sredstava	315		
3. Ostali finansijski plasmani (neto prilivi)	316		
4. Primljene kamate iz aktivnosti investiranja	317		
5. Primljene dividende	318		
II. Odlivi gotovine iz aktivnosti investiranja (1 do 3)	319		
1. Kupovina akcija i udela (neto odlivi)	320		
2. Kupovina nematerijalnih ulaganja, nekretnina, postrojenja, opreme i bioloških sredstava	321		
3. Ostali finansijski plasmani (neto odlivi)	322		
III. Neto priliv gotovine iz aktivnosti investiranja (I – II)	323		
IV. Neto odliv gotovine iz aktivnosti investiranja (II – I)	324		
<b>V. TOKOVI GOTOVINE IZ AKTIVNOSTI FINANSIRANJA</b>			
I. Prilivi gotovine iz aktivnosti finansiranja (1 do 3)	325		
1. Uvećanje osnovnog kapitala	326		
2. Dugoročni i kratkoročni krediti (neto prilivi)	327		
3. Ostale dugoročne i kratkoročne obaveze	328		
II. Odlivi gotovine iz aktivnosti finansiranja (1 do 4)	329	563	5,876
1. Otkup sopstvenih akcija i udela	330		
2. Dugoročni i kratkoročni krediti i ostale obaveze (neto odlivi)	331	563	1,396
3. Finansijski lizing	332		316
4. Isplaćene dividende	333		4,164
III. Neto priliv gotovine iz aktivnosti finansiranja (I – II)	334		
IV. Neto odliv gotovine iz aktivnosti finansiranja (II – I)	335	563	5,876
<b>G. SVEGA PRILIVI GOTOVINE (301 + 313 + 325)</b>	336	37,567	42,759
<b>D. SVEGA ODLIVI GOTOVINE (305 + 319 + 329)</b>	337	36,804	42,615
<b>Đ. NETO PRILIVI GOTOVINE (336 – 337)</b>	338	763	144
<b>E. NETO ODLIV GOTOVINE (337 – 336)</b>	339		
<b>Ž. GOTOVINA NA POČETKU OBRAČUNSKOG PERIODA</b>	340	205	61
<b>Z. POZITIVNE KURSNE RAZLIKE PO OSNOVU PRERAČUNA GOTOVINE</b>	341		
<b>I. NEGATIVNE KURSNE RAZLIKE PO OSNOVU PRERAČUNA GOTOVINE</b>	342		
<b>J. GOTOVINA NA KRAJU OBRAČUNSKOG PERIODA</b> (338 – 339 + 340 + 341 – 342)	343	968	205

## GLAS PODRINJA AD ŠABAC

## Finansijski izveštaji

## Izveštaj o promenama na kapitalu

– iznosi u hiljadama dinara –

Red. broj	Opis	AOP		AOP		AOP		AOP		AOP		AOP		AOP		AOP		AOP	
		Osnovni kapital (grupa 30 bez 309)	Ostali kapital (rn 309)	Neuplaćeni upisani kapital (grupa 31)	Emissiona premija (rn 320)	Rezerve (rn 321, 322)	Revalorizacione rezerve (račun 330 i 331)	Nerealizovani dobitci po osnovu hartija od vrednosti (račun 332)	Nerealizovani gubici po osnovu hartija od vrednosti (račun 333)	Neraspoređeni dobitak (grupa 34)	Gubitak do visine kapitala (grupa 35)	Otkupljena sopstvena akcije i udeli (račun 037, 237)	Ukupno (kol. 2+3+4+5+6+7+8-9+10-11-12)	Gubitak iznad visine kapitala (grupa 29)					
1		2	3	4	5	6	7	8	9	10	11	12	13	14					
1	Stanje na dan 01.01. 2012. godine	401	5,358	414	427	440	453	466	479	492	505	4,153	518	5,528	531	544	3,983	557	8,976
2	Ispravka materijalno značajnih grešaka i promena računovodstvenih politika u prethodnoj godini – povećanje	402		415	428	441	454	467	480	493	506	519	532	545	558				
3	Ispravka materijalno značajnih grešaka i promena računovodstvenih politika u prethodnoj godini – smanjenje	403		416	429	442	455	468	481	494	507	520	533	546	559				
4	Korigovano početno stanje na dan 01.01. 2012. godine (r. br. 1 + 2 – 3)	404	5,358	417	430	443	456	469	482	495	508	4,153	521	5,528	534	547	3,983	560	8,976
5	Ukupna povećanja u prethodnoj godini	405		418	431	444	457	470	483	496	509	170	522	535	548	170	561		
6	Ukupna smanjenja u prethodnoj godini	406		419	432	445	458	471	484	497	510	4,153	523	536	549	4,153	562		
7	Stanje na dan 31.12. 2012. godine (r. br. 4 + 5 – 6)	407	5,358	420	433	446	459	472	485	498	511	170	524	5,528	537	550	563	8,976	
8	Ispravka materijalno značajnih grešaka i promena računovodstvenih politika u tekućoj godini – povećanje	408		421	434	447	460	473	486	499	512	525	538	551	564				
9	Ispravka materijalno značajnih grešaka i promena računovodstvenih politika u tekućoj godini – smanjenje	409		422	435	448	461	474	487	500	513	526	539	552	565				
10	Korigovano početno stanje na dan 01.01. 2013. godine (r. br. 7 + 8 – 9)	410	5,358	423	436	449	462	475	488	501	514	170	527	5,528	540	553	566	8,976	
11	Ukupna povećanja u tekućoj godini	411		424	437	450	463	476	28,083	489	502	515	3,288	528	8,976	541	554	22,395	567
12	Ukupna smanjenja u tekućoj godini	412		425	438	451	464	477	490	503	516	529	542	555	568	8,976			
13	Stanje na dan 31. decembra 2013. godine (r. br. 10 + 11 – 12)	413	5,358	426	439	452	465	478	28,083	491	504	517	3,458	530	14,504	543	556	22,395	569

## Napomene uz finansijske izveštaje

Finansijski izveštaji su dati kao pojedinačni finansijski izveštaji društva.

### 1. INFORMACIJE O DRUŠTVU

#### 1.1. Osnovni podaci o društvu

Pun naziv društva: AKCIONARSKO DRUŠTVO "GLAS PODRINJA" A.D. ŠABAC

Skraćeni naziv društva: "GLAS PODRINJA" A.D. ŠABAC

Sedište društva: Kneza Lazara 1, 15000 Šabac

Veličina društva: Mikro pravno lice

Oblik organizovanja: Akcionarsko društvo

Matični broj: 7121962

Šifra delatnosti: 5813

PIB: 102230155

#### 1.2. Istorijat društva

Društvo je osnovano 1949.godine, kao državno preuzeće. Dana 14.09.2006.godine upisuje se u registar privrednih subjekata statusna promena-odvajanje uz osnivanje, kojom se deo postojećeg Javnog preduzeća "Glas podrinja" odvaja i osniva Javno preduzeće "Radio televizija Šabac". Proces svojinske transformacije je završen 23.11.2007.godine, kada je 70% državnog kapitala kupio konzorcijum fizičkih lica i od tada Društvo posluje kao akcionarsko društvo. Promena pravnog statusa je registrovana kod Agencije za privredne registre, rešenjem br.BD 154322/2007 od 18.01.2008.godine. Dana 25.04.2013.godine upisuje se u registar privrednih subjekata Rešenje br.10-897/13-754/05 od 18.04.2013.godine o prenosu kapitala privrednog društva Akcionarsko društvo Glas Podrinja Šabac kojim se konstatuje da je Ugovor o prodaji 70% državnog kapitala metodom javne aukcije subjekta privatizacije Glas Podrinja a.d. Šabac zaključen dana 23.11.2007.godine između Agencije za privatizaciju i Konzorcijuma fizičkih lica čiji je predstavnik Slobodan Teodorović overen pred Prvim opštinskim sudom u Beogradu pod Ov.br.1782/2007 raskinut, a rešenjem Agencije za privredne registre br.10-898/13-754/05 od 18.04.2013.godine vrši se prenos sopstvenih akcija privrednog društva "Glas Podrinja" a.d. Šabac na Agenciju za privatizaciju. Dana 21.06.2013.godine upisuje se u Registar subjekata Odluka Agencije za privatizaciju o imenovanju privremenog zastupnika subjekta privatizacije društva "Glas Podrinja" a.d. Šabac kojom se imenuje Dragan (Dobrivoja) Mirkovića iz Malog Zvornika za privremenog zastupnika kapitala subjekta privatizacije.

#### 1.3. Delatnost

Pretežna delatnost Akcionarskog društva "Glas podrinja" Šabac je 5813 izdavanje novina.

Pored navedene pretežne delatnosti, društvo obavlja i sledeće delatnosti:

- izdavanje poslovnog prostora u zakup;
- usluge reklame i informisanja u listu;

#### 1.4. Organi društva

Prema Statutu, organi društva su:

- Skupština, kao organ vlasnika kapitala;
- Jednodomno upravljanje-odbor direktora, kao organ upravljanja;
- izvršni direktor, kao organ poslovođenja ili rukovodjenja;

### 1.5. Zaposlenost u društvu

Glas podinja a.d. Šabac je na dan 31. decembra 2013. godine imalo 19 zaposlenih radnika. Kvalifikaciona struktura radnika je sledeća:

– visoka stručna sprema (VIII)	0
– visoka stručna sprema (VII-2)	0
– visoka stručna sprema (VII-1)	4
– viša stručna sprema (VI)	6
– visokokvalifikovani radnici (V)	0
– srednja stručna sprema (IV)	8
– kvalifikovani radnici (III)	1
– polukvalifikovani radnici (II)	0
– niža stručna sprema (I)	0
– nekvalifikovani radnici	0
<b>Ukupno:</b>	<b>19</b>

## 2. OSNOVI ZA PRIKAZIVANJE FINANSIJSKIH IZVEŠTAJA

Finansijski izveštaji privrednog društva su sastavljeni u skladu sa međunarodnim računovodstvenim standardima (MRS) i međunarodnim standardima finansijskog izveštavanja (MSFI) koje je izdao Međunarodni komitet za računovodstvene standarde (IASB), Zakonom o računovodstvu i reviziji ("Službeni glasnik RS", br. 46/2006 i 111/2009), drugim podzakonskim propisima donetim na osnovu tog zakona, kao i u skladu sa izabranim i usvojenim računovodstvenim politikama društva.

Finansijski izveštaji su iskazani u hiljadama dinara (RSD) odnosno u funkcionalnoj valuti koja je domicilna valuta Republike Srbije, a prikazani su u formatu propisanom Pravilnikom o sadržini i formi obrazaca finansijskih izveštaja za privredna društva, zadruge, druga pravna lica i preduzetnike ("Službeni glasnik RS", br. 114/2006, 5/2007, 119/2008 i 2/2010).

## 3. PREGLED ZNAČAJNIH RAČUNOVODSTVENIH POLITIKA

### 3.1. Poslovni prihodi

Poslovni prihodi obuhvataju prihode od prodaje robe, proizvoda i usluga, prihode od aktiviranja učinaka, prihode od subvencija, dotacija, regresa, kompenzacija i povraćaja dažbina po osnovu prodaje robe, proizvoda i usluga, prihode od doprinosa i članarina, kao i druge prihode koji su obračunati u knjigovodstvenoj ispravi, nezavisno od vremena naplate.

### 3.2. Poslovni rashodi

Poslovni rashodi uključuju rashode direktnog materijala, proizvodne usluge, rezervisanja, amortizaciju, nematerijalne troškove, poreze i doprinose pravnog lica nezavisne od rezultata, bruto zarade i ostale lične rashode, nezavisno od trenutka plaćanja.

### 3.3. Preračunavanje stranih sredstava plaćanja i računovodstveni tretman kursnih razlika

Sva sredstva odnosno potraživanja i obaveze u stranim sredstvima plaćanja preračunavaju se u odgovarajuću dinarsku protivvrednost po srednjem kursu na dan bilansa. Transakcije u stranoj valuti su iskazane u dinarima po srednjem kursu važećem na dan transakcije.

Pozitivne i negativne kursne razlike nastale po izvršenim deviznim transakcijama u toku godine iskazuju se u bilansu uspeha kao deo finansijskih prihoda ili rashoda.

### **3.4. Nematerijalna ulaganja**

Nematerijalna ulaganja se procenjuju po nabavnoj vrednosti. Nabavna vrednost predstavlja fakturu vrednost dobavljača, zajedno sa svim ostalim troškovima nastalim do aktiviranja nematerijalnih ulaganja.

Amortizacija nematerijalnih ulaganja se obračunava za svako nematerijalno ulaganje pojedinačno. U skladu sa odlukom rukovodstva, amortizacija se obračunava po stopama definisanim Pravilnikom o načinu razvrstavanja stalnih sredstava po grupama i načinu utvrđivanja amortizacije za poreske svrhe. Društvo nema nematerijalnih ulaganja.

### **3.5. Osnovna sredstva**

Osnovna sredstva se priznaju po nabavnoj vrednosti. Nabavna vrednost predstavlja fakturu vrednost dobavljača, zajedno sa svim ostalim troškovima nastalim do aktiviranja osnovnog sredstva.

Nakon početnog priznavanja, nekretnine, postrojenja i oprema se iskazuju po revalorizovanom iznosu, koji izražava njihovu poštenu vrednost na dan revalorizacije, umanjenu za ukupan iznos ispravki vrednosti po osnovu amortizacije i ukupan iznos ispravki vrednosti po osnovu gubitaka zbog obezvređenja.

Nakon početnog priznavanja, nekretnine, postrojenja i oprema se iskazuju po nabavnoj vrednosti ili po ceni koštanja u skladu sa MRS 16, umanjenoj za ukupan iznos obračunate amortizacije i ukupan iznos gubitka zbog obezvređenja.

Amortizacija osnovnih sredstava se obračunava za svako stalno sredstvo pojedinačno. U skladu sa odlukom rukovodstva, amortizacija se obračunava po stopama definisanim Pravilnikom o načinu razvrstavanja stalnih sredstava.

### **3.6. Zalihe**

Zalihe se procenjuju po nabavnoj ceni odnosno ceni koštanja ili neto prodajnoj ceni, ako je ona niža. Obračun izlaza zaliha se vrši po FIFO-metodu ili metodu prosečnih nabavnih ponderisanih cena.

### **3.7. Kratkoročna potraživanja**

Kratkoročna potraživanja se mere iz originalne fakture ili ostalih dokumenata. Ispravka vrednosti se vrši za potraživanja kod kojih je od roka naplate prošlo najmanje 60 dana.

### **3.8. Kratkoročne obaveze**

Kratkoročne obaveze se mere po vrednosti iz originalne dokumentacije. Početni iznos se koriguje na osnovu originalne dokumentacije.

### **3.9. Lica odgovorna za sastavljanje finansijskih izveštaja**

Za finansijske izveštaje koji su bili predmet ove revizije odgovorna su sledeća lica:

- izvršni direktor privrednog društva: Dragan Mirković
- rukovodilac službe računovodstva: Željko Rafailović



GLAS PODRINJA AD ŠABAC  
Napomene uz finansijske izveštaje

#### 4. PREGLED UKUPNIH PRIHODA PO PODBILANSIMA

(u hiljadama dinara)

Redni broj	Podbilansi prihoda iz bilansa uspeha	Ostvareni prihodi u 2013.	Ostvareni prihodi u 2012.	Indeksi (3 : 4) x 100
1	2	3	4	5
1.	Poslovni prihodi	35.175	37.059	94,92
2.	Finansijski prihodi	0	11	0,00
3.	Ostali prihodi	3.590	116	3.094,83
4.	Neto dobitak poslovanja koje se obustavlja	0		
	<b>UKUPNI PRIHODI</b>	<b>38.765</b>	<b>37.186</b>	<b>104,25</b>

#### 5. ANALITIČKA STRUKTURA UKUPNIH PRIHODA ISKAZANIH U PODBILANSIMA

##### 5.1. Poslovni prihodi

Prema Zakonu o računovodstvu i reviziji, MSFI i podzakonskim propisima, poslovne prihode čine prihodi od prodaje robe, proizvoda i usluga, prihodi od aktiviranja učinaka, prihodi od subvencija, dotacija, regresa, kompenzacija i dr.

(u hiljadama dinara)

	2013	2012
Prihodi od prodaje robe matičnim i zavisnim pravnim licima	0	0
Prihodi od prodaje robe ostalim povezanim pravnim licima	0	0
Prihodi od prodaje robe na domaćem tržištu	1.229	0
Prihodi od prodaje robe na inostranom tržištu	0	0
Prihodi od prodaje proizvoda i usluga matičnim i zavisnim pravnim licima	0	0
Prihodi od prodaje proizvoda i usluga ostalim povezanim pravnim licima	0	0
Prihodi od prodaje proizvoda i usluga na domaćem tržištu	33.060	36.020
Prihodi od prodaje proizvoda i usluga na inostranom tržištu	0	0
Prihodi od aktiviranja ili potrošnje robe za sopstvene potrebe	0	0
Prihodi od aktiviranja ili potrošnje proizvoda i usluga za sopstvene potrebe	0	0
Povećanje vrednosti zaliha nedovršenih i gotovih proizvoda	0	0
Smanjenje vrednosti zaliha nedovršenih i gotovih proizvoda	0	0
Prihodi od premija, subvencija, dotacija, regresa i povraćaja poreskih dažbina	0	0
Prihodi po osnovu uslovljenih donacija	0	0
Prihodi od zakupnina	886	1.039
Prihodi od članarina	0	0
Prihodi od tantijema i licencnih naknada	0	0
Ostali poslovni prihodi		0
<b>UKUPNO POSLOVNI PRIHODI</b>	<b>35.175</b>	<b>37.059</b>

Poslovni prihodi su ostvareni prodajom proizvoda i usluga na domaćem i stranom tržištu; domaće tržište učestvuje sa 100%, a inostrano sa 0 %. U odnosu na prethodnu godinu, poslovni prihodi su manji za 5,08 %.

GLAS PODRINJA AD ŠABAC  
Napomene uz finansijske izveštaje

## 5.2. Finansijski prihodi

	(u hiljadama dinara)	
	2013	2012
Finansijski prihodi od matičnih i zavisnih pravnih lica	0	0
Finansijski prihodi od ostalih povezanih pravnih lica	0	0
Prihodi od kamata	0	0
Pozitivne kursne razlike	0	0
Prihodi po osnovu efekata valutne klauzule	0	0
Prihodi od učešća u dobitku zavisnih pravnih lica i zajedničkih ulaganja	0	0
Ostali finansijski prihodi	0	11
<b>UKUPNI FINANSIJSKI PRIHODI</b>	<b>0</b>	<b>11</b>

## 5.3. Ostali prihodi

	(u hiljadama dinara)	
	2013	2012
Dobici od prodaje nematerijalnih ulaganja nekretnina, postrojenja i opreme	0	0
Dobici od prodaje bioloških sredstava	0	0
Dobici od prodaje učešća i dugoročnih hartija od vrednosti	0	0
Dobici od prodaje materijala	0	0
Viškovi	0	0
Naplaćena otpisana potraživanja	1.280	0
Prihodi po osnovu efekata ugovorene zaštite od rizika	0	0
Prihodi od smanjenja obaveza	1.099	64
Prihodi od ukidanja dugoročnih rezervisanja	0	0
Ostali nepomenuti prihodi	1.211	52
Prihodi od usklađivanja vrednosti bioloških sredstava	0	0
Prihodi od usklađivanja vrednosti nematerijalnih ulaganja	0	0
Prihodi od usklađivanja vrednosti nekretnina, postrojenja i opreme	0	0
Prihodi od usklađivanja vrednosti dugoročnih finansijskih plasmana i hartija od vrednosti raspoloživih za prodaju	0	0
Prihodi od usklađivanja vrednosti zaliha	0	0
Prihodi od usklađivanja vrednosti ostale imovine	0	0
Prihodi od usklađivanja vrednosti dugoročnih finansijskih plasmana i hartija od vrednosti raspoloživih za prodaju	0	0
Prihodi od usklađivanja vrednosti potraživanja i kratkoročnih finansijskih plasmana	0	0
<b>UKUPNI OSTALI PRIHODI</b>	<b>3.590</b>	<b>116</b>

## 5.4. Dobici poslovanja koje se obustavlja

	(u hiljadama dinara)	
	2013	2012
Dobitak poslovanja koje se obustavlja	0	0
Prihodi, efekti promene računovodstvenih politika i ispravke grešaka iz ranijih godina	0	0
<b>UKUPNI DOBICI POSLOVANJA KOJE SE OBUSTAVLJA</b>	<b>0</b>	<b>0</b>

GLAS PODRINJA AD ŠABAC  
Napomene uz finansijske izveštaje

## 6. PREGLED UKUPNIH RASHODA PO PODBILANSIMA

U ukupne rashode, pored poslovnih rashoda, spadaju finansijski rashodi i ostali rashodi. Podaci o rashodima koji su iskazani u Bilansu uspeha po podbilansima dati su u narednoj tabeli.

(u hiljadama dinara)

Redni broj	Podbilansi rashoda iz bilansa uspeha	Ostvareni rashodi u 2013.	Ostvareni rashodi u 2012.	Indeksi (3 : 4) x 100
1	2	3	4	5
1.	Poslovni rashodi	30.455	28.936	105,25
2.	Finansijski rashodi	290	1.097	26,44
3.	Ostali rashodi	4.154	6.908	60,13
4.	Neto gubitak poslovanja koje se obustavlja	0	0	
	<b>UKUPNI RASHODI</b>	<b>34.899</b>	<b>36.941</b>	<b>94,47</b>

## 7. ANALITIČKA STRUKTURA RASHODA ISKAZANIH U PODBILANSIMA

### 7.1. Poslovni rashodi

Prema okviru MRS i MSFI, poslovne rashode čine rashodi direktnog materijala i robe i drugi poslovni rashodi koji su nastali nezavisno od trenutka plaćanja.

(u hiljadama dinara)

	2013	2012
Nabavna vrednost prodane robe	1222	
Nabavna vrednost prodatih nekretnina pribavljenih radi prodaje		
<b>Ukupno grupa 50:</b>	<b>1222</b>	<b>0</b>
Troškovi materijala za izradu		
Troškovi ostalog materijala (režijskog)	244	314
Troškovi goriva i energije	1468	1537
<b>Ukupno grupa 51:</b>	<b>1712</b>	<b>1851</b>
Troškovi zarada i naknada zarada (bruto)	10484	9082
Troškovi poreza i doprinosa na zarade i naknade zarada na teret poslodavca	1877	1626
Troškovi naknada po ugovoru o delu	521	248
Troškovi naknada po autorskim ugovorima	2623	2555
Troškovi naknade po ugovoru o privremenim ili povremenim poslovima		
Troškovi naknada fizičkim licima po ostalim ugovorima		
Troškovi naknada članovima upravnog i nadzornog odbora	2433	1413
Ostali lični rashodi i naknade	954	686
<b>Ukupno grupa 52:</b>	<b>18892</b>	<b>15610</b>
Troškovi usluga na izradi učinaka	4101	5121
Troškovi transportnih usluga	1209	1459
Troškovi usluga održavanja	130	358
Troškovi zakupnina		181
Troškovi sajmovi		
Troškovi reklame i propagande	21	955
Troškovi istraživanja		
Troškovi ostalih usluga	102	78
Troškovi razvoja		
<b>Ukupno grupa 53:</b>	<b>5563</b>	<b>8152</b>
Troškovi amortizacije	498	480

GLAS PODRINJA AD ŠABAC  
Napomene uz finansijske izveštaje

Troškovi rezervisanja za garantni rok		
Rezervisanja za troškove obnavljanja prirodnih bogatstava		
Rezervisanje za zadržane kaucije i depozite		
Rezervisanja za troškove restrukturiranja		
Rezervisanja za naknade i druge beneficije zaposlenih		
Ostala dugoročna rezervisanja		
<b>Ukupno grupa 54:</b>	<b>498</b>	<b>480</b>
Troškovi neproizvodnih usluga	1372	1628
Troškovi reprezentacije	378	748
Troškovi premije osiguranja	15	33
Troškovi platnog prometa	113	128
Troškovi članarina	26	25
Troškovi poreza	198	79
Troškovi doprinosa		
Ostali nematerijalni troškovi	466	202
<b>Ukupno grupa 55:</b>	<b>2568</b>	<b>2843</b>
<b>UKUPNI POSLOVNI RASHODI (grupa 50 do 55)</b>	<b>30455</b>	<b>28936</b>

Troškovi materijala se sastoje od utrošenog osnovnog, pomoćnog i režijskog materijala (rezervni delovi, šrafovska galanterija, lim, boje i drugo), troškova goriva, električne energije i utrošenih rezervnih delova za održavanje sredstava, alata i inventara. Rezervni delovi, alat i inventar se prilikom davanja u upotrebu odmah otpisiju sa 100%.

Za 2013. godinu zarade su obračunate za svih dvanaest meseci, a isplaćene zaposlenima isto za svih dvanaest meseci, dok je decembarska zarada za 2013. godinu isplaćena 31.12.2013. godine. Porezi i doprinosi na zarade su obračunati i plaćeni. Ostali izdaci i naknade, od kojih se najveći iznosi odnosi na izdatke naknade po autorskim delima fizičkim licima spoljnim saradnicima su takodje isplaćeni, otpremnine, nagrade, pomoći i druge naknade zaposlenima, isplaćivani su u skladu sa Opštim aktom, odnosno Ugovorom o radu, Statutom i Odlukom odbora direktora. Isplate su vršene uz podnošenje propisanih obračuna Poreskoj upravi.

## 7.2. Finansijski rashodi

(u hiljadama dinara)

	2013	2012
Gubici po osnovu rashodovanja i prodaje nematerijalnih ulaganja, nekretnina, postrojenja i opreme		6
Manjkovi		140
Gubici po osnovu rashodovanja i prodaje bioloških sredstava		
Gubici po osnovu prodaje učešća u kapitalu i hartija od vrednosti		
Gubici po osnovu prodaje materijala		
Rashodi po osnovu efekata ugovorene zaštite od rizika		
Rashodi po osnovu direktnih otpisa potraživanja	1278	664
Obezvredjenje dugoročnih finansijskih plasmana i drugih hartija od vrednosti raspoloživih za prodaju		
Rashodi po osnovu rashodovanja zaliha materijala i robe		
Obezvredjenje potraživanja i kratkoročnih finansijskih plasmana	1458	6010
Ostali nepomenuti rashodi	1418	88
Obezvredjenje bioloških sredstava		
Obezvredjenje nematerijalnih ulaganja		
Obezvredjenje nekretnina, postrojenja i opreme		
Obezvredjenje građevinskih objekata		

GLAS PODRINJA AD ŠABAC  
Napomene uz finansijske izveštaje

Obezvredjenje zaliha materijala i robe		
Obezvredjenje ostale imovine		
<b>UKUPNI OSTALI RASHODI</b>	<b>4154</b>	<b>6908</b>

### 7.3. Ostali rashodi

(u hiljadama dinara)

	2013	2012
Gubici po osnovu rashodovanja i prodaje nematerijalnih ulaganja, nekretnina, postrojenja i opreme		6
Manjkovi		140
Gubici po osnovu rashodovanja i prodaje bioloških sredstava		
Gubici po osnovu prodaje učešća u kapitalu i hartija od vrednosti		
Gubici po osnovu prodaje materijala		
Rashodi po osnovu efekata ugovorene zaštite od rizika		
Rashodi po osnovu direktnih otpisa potraživanja	1278	664
Obezvredjenje dugoročnih finansijskih plasmana i drugih hartija od vrednosti raspoloživih za prodaju		
Rashodi po osnovu rashodovanja zaliha materijala i robe		
Obezvredjenje potraživanja i kratkoročnih finansijskih plasmana	1458	6010
Ostali nepomenuti rashodi	1418	88
Obezvredjenje bioloških sredstava		
Obezvredjenje nematerijalnih ulaganja		
Obezvredjenje nekretnina, postrojenja i opreme		
Obezvredjenje građevinskih objekata		
Obezvredjenje zaliha materijala i robe		
Obezvredjenje ostale imovine		
<b>UKUPNI OSTALI RASHODI</b>	<b>4154</b>	<b>6908</b>

Na ostale nepomenute rashode su knjiženi i isplaćeni naknada štete drugim licima u iznosu od 40. hiljada dinara, kazne za privredne prestupe, takse i drugo u iznosu od 243. hiljada dinara.

### 7.4. Gubici poslovanja koje se obustavlja

(u hiljadama dinara)

	2013	2012
Gubitak poslovanja koje se obustavlja		
Rashodi, efekti promene računovodstvenih politika i ispravke grešaka iz ranijih godina		
<b>UKUPNI GUBICI POSLOVANJA KOJE SE OBUSTAVLJA</b>	<b>0</b>	<b>0</b>

## 8. FINANSIJSKI REZULTAT PO PODBILANSIMA

(u hiljadama dinara)

Redni broj	Podbilansi finansijskog rezultata	Ostvareno u 2013.	Ostvareno u 2012.	Indeksi
1	Poslovni dobitak	4.720	8.123	58,11
2	Poslovni gubitak	0	0	
3	Dobitak finansiranja	0	0	
4	Gubitak finansiranja	290	1.086	26,70
5	Dobitak na ostalim prihodima		0	
6	Gubitak na ostalim rashodima	564	6.792	8,30
7	Neto dobitak poslovanja koje se obustavlja	3.866	245	1.577,96
8	Neto gubitak poslovanja koje se obustavlja	0	0	
9	Poreski rashod perioda	578	75	770,67
10	Odloženi poreski rashodi perioda	0	0	
11	Odloženi poreski prihodi perioda	0	0	
	<b>NETO DOBITAK</b>	<b>3.288</b>	<b>170</b>	<b>1.934,12</b>
	<b>NETO GUBITAK</b>	<b>0</b>	<b>0</b>	

Na iznos ostvarenog dobitka od 3.866 hiljada dinara obračunat je porez na dobit po poreskom bilansu na izračunatu poresku osnovicu od 3.855 hiljada dinara po stopi od 15% i iznosi 578 hiljada dinara. Poreska obaveza je umanjena za iznos poreskog oslobođanja po osnovu ulaganja u osnovna sredstva od 0 hiljada dinara, tako da je za 2013. godinu dobijena konačna obaveza za uplatu poreza na dobitak u iznosu od 578 hiljada dinara.

## 9. NEMATERIJALNA ULAGANJA

Nematerijalna ulaganja se vrednuju prema nabavnoj vrednosti i amortizuju se u toku korisnog veka, pri čemu se primenjuje proporcionalni metod amortizacije. U bilansu stanja se nematerijalna ulaganja iskazuju po sadašnjoj vrednosti.

Privredno društvo je u okviru nematerijalnih ulaganja evidentiralo neto sadašnju vrednost na kraju godine u iznosu 0 hiljada dinara po osnovu nabavki programa za računare (prava korišćenja programa za računare, licenci, franšiza, robne marke). Programi su nabavljeni posebno, bez računara. Društvo je u toku 2013. godine nije imalo nabavku ematerijalnih ulaganja.

## 10. UPOREDNI PREGLED OSNOVNIH SREDSTAVA PO NABAVNOJ VREDNOSTI

(u hiljadama dinara)

Redni broj	Kategorije osnovnih sredstava	Stanje na dan 31. 12. 2013. (po nabavnoj vrednosti)	Stanje na dan 31. 12. 2012. (po nabavnoj vrednosti)	Indeksi (3 : 4)
1	2	3	4	5
1	Zemljište			
2	Građevinski objekti	39.182	18.943	206,84
3	Postrojenja i oprema	2.814	3.156	89,16
4	Investicione nekretnine			
5	Osnovno stado			
6	Ostale nekretnine, postrojenja i oprema			
7	Nekretnine, postrojenja, oprema i biološka sredstva u pripremi			
8	Avansi za nekretnine, postrojenja, opremu i biološka sredstva			
9	Ulaganja na tuđim nekretninama, postrojenjima i opremi,			
	<b>UKUPNO OSNOVNA SREDSTVA</b>	<b>41.996</b>	<b>22.099</b>	<b>190,04</b>

Privredno društvo, poseduje odgovarajuće dokaze o vlasništvu nad nekretninama, postrojenjima i opremom. U katastru nepokretnosti Šabac u listu nepokretnosti br.11088 KO Šabac na k.p.6341 KO Šabac upisana je privatna svojina na poslovnoj zgradi (Po+P+5) u prizemlju objekta površine 721 m<sup>2</sup> sa pravom vlasništva privatne svojine 1/1 i izdatim odobrenjem za upotrebu Odeljenja za urbanizam br.351-4-64/2013-07 od 28.11.2013.godine.

Na pomenute nepokretnosti ne postoje hipoteke, garancije, zaloge, niti druga ograničenja u korišćenju.

## 11. PRIMENJENE STOPE AMORTIZACIJE

Preduzeće je prilikom obračuna amortizacije primenilo utvrđene stope amortizacije iz Pravilnika o računovodstvenim politikama.

Stope amortizacije se daju za najvažnije grupe osnovnih sredstava prema sledećem:

Stopa amortizacije %	
– Građevinski objekti	1,8
– Oprema	15
– Nameštaj	15
– Kompjuteri	30
– Osnovno stado	
– Alat i inventar	

## 12. STRUKTURA SADAŠNJE VREDNOSTI OSNOVNIH SREDSTAVA

Radi potpunijeg informisanja korisnika izveštaja o reviziji, dati su podaci o učešću pojedinih kategorija osnovnih sredstava u ukupnim osnovnim sredstvima:

Redni broj	Kategorije osnovnih sredstava	Iznos	Učešće u %
1	Zemljište		
2	Građevinski objekti	39.182	98,52
3	Postrojenja i oprema	589	1,48
4	Investicione nekretnine		
5	Osnovno stado		
6	Ostale nekretnine, postrojenja i oprema		
7	Nekretnine, postrojenja, oprema i biološka sredstva u pripremi		
8	Avansi za nekretnine, postrojenja, opremu i biološka sredstva		
9	Ulaganja na tuđim nekretninama, postrojenjima i opremi		
	<b>UKUPNO OSNOVNA SREDSTVA</b>	<b>39.771</b>	<b>100,00</b>

Privredno društvo u računovodstvenim politikama se opredelilo za model nabavne vrednosti, tako da se nekretnine, postrojenja i oprema nakon početnog priznavanja iskazuju po nabavnoj vrednosti, umanjenoj za ukupnu ispravku vrednosti po osnovu amortizacije i gubitka zbog obezvređivanja. Od dana primene MRS i MSFI, revalorizacija osnovnih sredstava nije vršena.

Osnovna sredstva (građevinski objekti i oprema) popisani su na kraju godine.

Stanje po popisu se slaže sa knjigovodstvenim stanjem. Promene na nekretninama, postrojenjima i opremi u toku godine su bile nabavka nove opreme, procena vrednosti nepokretnosti i opreme, obračun amortizacije i rashodovanje osnovnih sredstava.

Nabavke nove opreme su iznosile 105 hiljada dinara. Oprema je finansirana iz sopstvenih sredstava.

Obračunata amortizacija građevinskih objekata primenom proporcionalnog metoda obračuna iznosi 341 hiljada dinara, a opreme 157 hiljada dinara, što čini ukupno 498 hiljada dinara.

U skladu sa Pravilnikom o računovodstvenim politikama Društva i MRS i MSFI, izvršena je po Odluci odbora direktora akcionarskog društva procena nepokretnosti poslovne zgrade od strane sudskog veštaka građevinske struke od 20.12.2013.godine po dobijanju upotrebne dozvole i uknjižbe objekta u katastarske knjige Šabac u listu nepokretnosti br.11088 KO Šabac na k.p.6341 KO Šabac. Utvrđena je nova nabavna vrednost nekretnine na osnovu procene fer tržišne vrednosti od strane sudskog veštaka građevinske struke u iznosu od 39.182 hiljade dinara. Procenom je vrednost nekretnina uvećana za 106,84 %, odnosno za 20.239 hiljada dinara, a vrednost opreme je uvećana za 13,58.%, odnosno za 574 hiljada dinara. Na ispravci vrednosti je knjižen iznos umanjenja od 7.269 hiljada dinara, a na revalorizacionim rezervama knjižen je iznos od 27.507 hiljada dinara na ime razlike vrednosti procene nekretnina poslovne zgrade po dobijanju upotrebne dozvole i 576 hiljada dinara na ime razlike vrednosti procene opreme. Ukupna revalorizaciona vrednost knjižena po proceni i utvrđivanju nabavne vrednosti nekretnine i opreme iznosi 28.083 hiljade dinara na dan 31.12.2013.godine. Odlukom odbora direktora Acionarskog društva Glas podrinja Šabac od 20.02.2014.godine odobreno je knjiženje procene vrednosti poslovne zgrade radi utvrđivanja njene korigovane nabavne vrednosti po dobijanju upotrebne dozvole a na osnovu procene fer tržišne vrednosti nekretnine i to utvrđivanjem nove nabavne vrednosti nekretnine i opreme i korekcijom početnog priznavanja iskazane nabavne vrednosti nekretnine a u korist revalorizacionih rezervi Društva.



GLAS PODRINJA AD ŠABAC  
Napomene uz finansijske izveštaje

### 13. DINAMIKA PROMENA NA OSNOVNIM SREDSTVIMA

(u hiljadama dinara)

Red. broj	Opis dinamike plasmana	Zemljište	Šume i višegodišnji zasadi	Građevinski objekti	Postrojenja i oprema	Investicione nekretnine	Ostala osnovna sredstva	Osnovno stado	Avansi i osnovna sredstva u pripremi	Ukupno
<b>I</b>	<b>NABAVNA VREDNOST</b>	0	0	0	0	0	0	0	0	0
1	Početno stanje	0	0	18943	3156	0	0	0	0	22099
2	Povećanje	0	0	20239	574	0	0	0	0	20813
2.1	Novo nabavke	0	0	0	105	0	0	0	0	105
2.2	Procena	0	0	20239	469	0	0	0	0	20708
2.3	Procena kapitala	0	0	0	0	0	0	0	0	0
2.4	Viškovi	0	0	0	0	0	0	0	0	0
2.5	Investicione nekretnine	0	0	0	0	0	0	0	0	0
2.6	tekst	0	0	0	0	0	0	0	0	0
2.7	tekst	0	0	0	0	0	0	0	0	0
<b>3</b>	<b>Smanjenje</b>	0	0	0	916	0	0	0	0	916
3.1	Prodaja osnovnih sredstava	0	0	0	0	0	0	0	0	0
3.2	Manjkovi	0	0	0	0	0	0	0	0	0
3.3	Rashod	0	0	0	916	0	0	0	0	916
	<b>Stanje na kraju godine (31.12. 2013)</b>	0	0	39182	2814	0	0	0	0	41996
<b>II</b>	<b>ISPRAVKA VREDNOSTI</b>	0	0	0	0	0	0	0	0	0
1	Početno stanje	0	0	6928	3090	0	0	0	0	10018
2	Povećanje	0	0	341	157	0	0	0	0	498
2.1	Otuđenje osnovnih sredstava	0	0	0	0	0	0	0	0	0
2.2	Amortizacija	0	0	341	157	0	0	0	0	498
2.3		0	0	0	0	0	0	0	0	0
2.4		0	0	0	0	0	0	0	0	0
2.5		0	0	0	0	0	0	0	0	0
2.6		0	0	0	0	0	0	0	0	0
3.	<b>Smanjenje</b>	0	0	7269	1022	0	0	0	0	8291
3.1	Manjkovi	0	0	0	0	0	0	0	0	0
3.2	Rashod	0	0	0	916	0	0	0	0	916
3.3	Isknjiženje ispravke-procena	0	0	7269	106	0	0	0	0	7375
	<b>Stanje na kraju godine (31.12.2013)</b>	0	0	0	2225	0	0	0	0	2225
<b>IV.</b>	<b>SADAŠNJA VREDNOST OSNOVNIH SREDSTAVA</b>	0	0	39182	589	0	0	0	0	39771

GLAS PODRINJA AD ŠABAC  
Napomene uz finansijske izveštaje

#### 14. DUGOROČNI FINANSIJSKI PLASMANI

Na rednom broju 009 (oznaka za AOP) u Bilansu stanja su iskazani dugoročni finansijski plasmani u iznosu od 39 hiljada dinara.

Dugoročni finansijski plasmani se sastoje od sledećih pozicija:

(u hiljadama dinara)

Red. broj	Opis	Iznos
1	Učešće u kapitalu zavisnih pravnih lica	
2	Učešće u kapitalu ostalih povezanih pravnih lica	
3	Učešće u kapitalu ostalih pravnih lica i druge hartije od vrednosti raspoložive za prodaju	
4	Dugoročni krediti matičnim, zavisnim i ostalim povezanim pravnim licima	
5	Dugoročni krediti u zemlji	
6	Dugoročni krediti u inostranstvu	
7	Hartije od vrednosti koje se drže do dospeća	
8	Otkupljene sopstvene akcije	
9	Ostali dugoročni finansijski plasmani	31
10	Ispravka vrednosti učešća u kapitalu ostalih pravnih lica	
	<b>UKUPNO DUGOROČNI FINANSIJSKI PLASMANI</b>	<b>31</b>

#### 15. USAGLAŠENOST DUGOROČNIH FINANSIJSKIH PLASMANA

Broj dužnika Vrednost u hiljadama dinara

	Broj dužnika	Vrednost u hiljadama dinara
1. Ukupan broj dužnika	1	31
2. Usaglašeno 100%		
3. Usaglašeno delimično		
4. Neusaglašeno	1	31

#### 16. UPOREDNI PREGLED ZALIHA

Zalihe materijala, rezervnih delova, inventara sa kalkulativnim otpisom robe, ambalaže i goriva se procenjuju po nabavnoj vrednosti, koja obuhvata fakturnu vrednost dobavljača i zavisne troškove nabavke. Obračun izlaza zaliha materijala i rezervnih delova, sitnog inventara i robe se vrši po ponderisanoj prosečnoj nabavnoj ceni.

Utrošak materijala se obračunava po prosečnoj ponderisanoj ceni. Utrošeni materijal za reprodukciju se direktno raspoređuje na mesta troškova i pojedinačne proizvode na osnovu trebovanja materijala. Bruto zarade i naknade zarada, troškovi proizvodnih usluga i amortizacija se direktno raspoređuju na mesta troškova.

(u hiljadama dinara)

	2013	2012
Materijal		
Nedovršena proizvodnja		
Gotovi proizvodi		
Roba		
Nekretnine pribavljene radi prodaje		
Dati avansi	149	236
<b>UKUPNO ZALIHE</b>	<b>149</b>	<b>236</b>

Po popisu zaliha nije bilo manjkova i viškova.

GLAS PODRINJA AD ŠABAC  
Napomene uz finansijske izveštaje

Na kraju godine nije bilo materijala zaliha nedovršene proizvodnje, gotovih proizvoda i robe. Izveštaj o popisu datih avansa sa popisima potraživanja i obaveza je usvojen na sednici odbora direktora Društva 20.02.2013. godine.

## 17. DATI AVANSI

U okviru datih avansa iskazan je iznos od 149 hiljada dinara  
Pregled datih avansa dat je u tabeli koja sledi.

## 18. PREGLED DATIH AVANSA

(u hiljadama dinara)

Redni broj	Naziv pravnog lica	Mesto	Iznos avansa	Godina uplate
1	ADVOKAT MIJAILOVIC VLADAN	SABAC	132	2013
2	ADVOKAT LEPOSAVA RALIC	SABAC	10	2012
3	ADVOKAT BRANKO IGNJATOVIC	SABAC	4	2012
4	JP PTT SAOBRAČAJA SRBIJA	SABAC	3	2013
	<b>Ukupno</b>		<b>149</b>	

## STAROSNA STRUKTURA DATIH AVANSA

(u hiljadama dinara)

Red. broj	Naziv starosne grupe	Iznos	% učešća
1	Dati avansi u tekućoj godini	135	90,60
2	Dati avansi stari od 1 do 2 godine	14	9,40
3	Dati avansi stari od 2 do 3 godine		
4	Dati avansi stariji od 3 godine		
	<b>UKUPNO AVANSI PO BILANSU</b>	<b>149</b>	<b>100,00</b>

## 19. KRATKOROČNA POTRAŽIVANJA, PLASMANI I GOTOVINA

Na rednom broju 015 (oznaka za AOP) u Bilansu stanja su iskazana kratkoročna potraživanja, plasmani, gotovina, porez na dodatu vrednost i aktivna vremenska razgraničenja u iznosu od 5.944 hiljada dinara koja se sastoje od sledećih pozicija:

Kupci - matična i zavisna pravna lica	
Kupci - ostala povezana pravna lica	
Kupci u zemlji	8000
Kupci u inostranstvu	
Ispravka vrednosti potraživanja od kupaca	-4582
Potraživanja od izvoznika	
Ostala potraživanja iz specifičnih poslova	
Ispravka vrednosti potraživanja iz specifičnih poslova	
Potraživanja od zaposlenih	1449
Potraživanja za kamatu i dividende	60
Potraživanja od državnih organa i organizacija	106
Potraživanja po osnovu preplaćenih ostalih poreza i doprinosa	373
Ostala potraživanja	41
Potraživanja za više plaćen porez na dobit	474

GLAS PODRINJA AD ŠABAC  
Napomene uz finansijske izveštaje

Ispravka vrednosti drugih potraživanja	-1009
Kratkoročni finansijski plasmani	55
Gotovinski ekvivalenti i gotovina	968
PDV i aktivna vremenska razgraničenja	9
<b>Ukupno potraživanja</b>	<b>5944</b>

## 20. KUPCI

Na rednom broju 016 (oznaka za AOP) u Bilansu stanja je iskazan neto iznos potraživanja od kupaca u iznosu od 4.437 hiljada dinara.

## 21. POTRAŽIVANJA OD KUPACA U ZEMLJI

U skladu sa članom 20. stav 2. Zakona o računovodstvu i reviziji, privredno društvo je dostavilo dužnicima spisak neplaćenih računa (Obrazac IOS) sa stanjem na dan 30.11. 2009. godine. Usaglašavanje stanja je vršeno sa svim kupcima, osim sa kupcima koji nisu imali promet u tekućoj godini i sa kupcima koji su brisani iz Registra Agencije za privredne registre.

Od ukupnog broja kupaca 417 poslanih obrazaca IOS je 381 a za 24 kupca nije poslat IOS iz razloga što su isti ugašeni iz

Agencije za privredne registre i za iste su izvršeni direktni otpisi potraživanja.

Od ukupno 381 kupca poslanih IOS

– usaglašeno je 212, odnosno 55,64%;

– nije usaglašeno 169, odnosno 44,36%, jer kupci nisu vratili overene obrasce IOS;

– nije usaglašeno 24, odnosno, jer su kupci brisani iz APR-a.

(u hiljadama dinara)

Red. broj	Naziv kupca i mesto	Iznos	Usaglašeno	Naplaćeno do dana revizije	Neusaglašeno	Nenaplaćeno
1	2	3	4	5	6	7 (3 – 5)
1	Gradska uprava grada Sapca	1401	988	988		413
2	Projektogradnja d.o.o.Sabac	413				413
3	Zorka-keramika d.o.o.Sabac	362				362
4	Radiodifuzne ustanove radio televizija Srbije	215	150	150		65
5	Opstinska uprava Vladimirci	178	166	166		12
6	Beokolp d.o.o.	219	110	110		109
7	Pres internacional d.o.o.	396	267	267		129
8	Stampa sistem d.o.o.	140	73	73		67
9	Sani group d.o.o.	106				106
10	Ostali kupci	4570	690	690		3880
	<b>UKUPNO</b>	<b>8000</b>	<b>2444</b>	<b>2444</b>	<b>0</b>	<b>5556</b>

GLAS PODRINJA AD ŠABAC  
Napomene uz finansijske izveštaje

## 22. STAROSNA STRUKTURA POTRAŽIVANJA OD KUPACA U ZEMLJI

(u hiljadama dinara)

Red. broj	Naziv starosne grupe	Iznos	% učešća
1	Potraživanja od kupaca koja nisu dospela za naplatu	702	8,78
2	Potraživanja od kupaca čiji je rok protekao do dva meseca-60 dana	944	11,80
3	Potraživanja od kupaca čiji je rok naplate protekao od tri do šest meseci		
4	Potraživanja od kupaca čiji je rok naplate protekao od šest meseci do jedne godine		
5	Potraživanja od kupaca čiji je rok naplate protekao od jedne do dve godine	6.354	79,43
6	Potraživanja od kupaca čiji je rok naplate protekao od dve do tri godine		
7	Potraživanja od kupaca čiji je rok naplate stariji od tri godine		
<b>8</b>	<b>UKUPNO POTRAŽIVANJA OD KUPACA U ZEMLJI</b>	<b>8.000</b>	<b>100,00</b>

## 23. USAGLAŠENOST POTRAŽIVANJA OD KUPACA U ZEMLJI

Opis	Broj kupaca	Vrednost u hiljadama dinara
a) Kupci sa saldom (b + c + d = a)	381	8000
b) Usaglašeno 100%	212	2444
c) Usaglašeno delimično	169	5556
d) Nije usaglašeno		

## 24. POTRAŽIVANJA OD ZAPOSLENIH

Potraživanja od zaposlenih u iznosu od 1.416 hiljada dinara uglavnom se odnose na:

(u hiljadama dinara)

Red. broj	Opis konta	STANJE 31.12.2012
1	Potraživanje od radnika za manjkove	
2	Ostala potraživanja od zaposlenih po osnovu akontacija za sl.putovanje, avansiranog goriva i ostalih potraživanja	1416
3	Ispravka vrednosti Potraživanja od zaposlenih	-1353
	<b>UKUPNO</b>	<b>63</b>

## 25. POTRAŽIVANJA ZA VIŠE PLAĆEN POREZ NA DOBITAK

Potraživanja za više plaćen porez na dobitak obuhvataju preplaćeni porez na dobitak. Privredno društvo potražuje na dan 31.12.2013. godine za akontaciono plaćen porez na dobitak iznos od 475. hiljada dinara

## 26. OSTALA POTRAŽIVANJA

Ostala potraživanja (podgrupa računa 228) odnose se na:

– potraživanja od fondova po osnovu isplaćenih naknada zaposlenima za bolovanja preko 30 dana u iznosu od 41 dinara;

GLAS PODRINJA AD ŠABAC  
Napomene uz finansijske izveštaje

## 27. KRATKOROČNI KREDITI U ZEMLJI

(u hiljadama dinara)

Red. broj	Opis konta	Stanje 31.12.2013.
1	Potraživanja od radnika za pozajmicu	45
2	Kreditni dati radnicima – Agencija za promet	
3	Kreditni dati radnicima – Dopunski topli obrok	
4	Potraživanja od radnika koji su napustili .....	
	<b>UKUPNO</b>	<b>45</b>

## 28. KRATKOROČNI FINANSIJSKI PLASMANI

(u hiljadama dinara)

Red. broj	Opis konta	Stanje 31.12.2013.
1	Pozajmica pravnom licu	10
2	Pozajmica	0
3	Pozajmica	0
	<b>UKUPNO</b>	<b>10</b>

## 29. GOTOVINSKI EKVIVALENTI I GOTOVINA

Na rednom broju 019 (oznaka za AOP) u Bilansu stanja su iskazani gotovinski ekvivalenti i gotovina u iznosu od ..... hiljada dinara i sastoje se od sledećih pozicija:

(u hiljadama dinara)

	2013	2012
Hartije od vrednosti – gotovinski ekvivalenti		
Tekući (poslovni) računi	968	203
Izdvojena novčana sredstva i akreditivi		
Blagajna		2
Devizni račun		
Devizni akreditivi		
Devizna blagajna		
Ostala novčana sredstva		
Novčana sredstva čije je korišćenje ograničeno ili vrednost umanjena		
<b>UKUPNO GOTOVINSKI EKVIVALENTI I GOTOVINA</b>	<b>968</b>	<b>205</b>

GLAS PODRINJA AD ŠABAC  
Napomene uz finansijske izveštaje

### 30. POREZ NA DODATU VREDNOST I AKTIVNA VREMENSKA RAZGRANIČENJA

Na rednom broju 020 (oznaka za AOP) u Bilansu stanja je iskazan iznos od 9 hiljada dinara i sastoji se od sledećih pozicija:

(u hiljadama dinara)

PDV u primljenim fakturama po opštoj stopi	
PDV u primljenim fakturama po posebnoj stopi	
Potraživanja za više plaćen PDV	5
Unapred plaćeni troškovi	
Potraživanja za nefakturisani prihod	
Razgraničeni porez na dodatu vrednost	
Odložena poreska sredstva	
Ostala aktivna vremenska razgraničenja	4
<b>UKUPNO</b>	<b>9</b>

### 31. KAPITAL I PROMENE NA KAPITALU

### 32. OSNOVNI I OSTALI KAPITAL

(u hiljadama dinara)

	2013	2012
Akcijski kapital	5358	5358
Udeli d.o.o.		
Ulozi		
Državni kapital		
Društveni kapital		
Zadružni udeli		
Ostali osnovni kapital		
<b>UKUPNO</b>	<b>5358</b>	<b>5358</b>

Za akcionarska društva

Akcionari društva su:

	Vrsta akcija	% učešća	2013	2012
Akcionar-Agencija za privatizaciju	obicne akcije	71,36	71,36	0
Akcionar-Akcionarski fond a.d. Beograd	obicne akcije	16,68	16,68	16,68
Akcionar-Teodorovic Slobodan	obicne akcije			35,68
Akcionar-Simanic Bogdan	obicne akcije	0	0	35,68
Manjinski interes	obicne akcije	11,96	11,96	11,96
<b>UKUPNO</b>		<b>100</b>	<b>100</b>	<b>100</b>

Većinski vlasnik je Agencija za privatizaciju sa 71,36 %.

U toku godine promene na računima kapitala su bile sledeće:

1) Na osnovu Odluke odbora direktora od 20.02.2014.godine izvršen je prenos gubitka iznad visine kapitala u iznosu od 8.976 hiljada dinara na gubitak iz ranijih godina do visine kapitala.

2) u korist računa 341 – Neraspoređena dobit tekuće godine, knjižena je i neto dobit 2013. godine u iznosu od 3.458 hiljada dinara.

GLAS PODRINJA AD ŠABAC  
Napomene uz finansijske izveštaje

### 33. OBAVEZE

Na rednom broju 111 (oznaka za AOP) Bilansa stanja su iskazane obaveze u iznosu od 23.500 hiljada dinara i sastoje se od sledećih pozicija:

(u hiljadama dinara)

Dugoročna rezervisanja	
Dugoročne obaveze	0
Kratkoročne obaveze	23500
<b>UKUPNO</b>	<b>23500</b>

### 34. KRATKOROČNE OBAVEZE

(u hiljadama dinara)

Opis	2013	2012
Kratkoročni krediti od matičnih i zavisnih pravnih lica		
Kratkoročni krediti od ostalih povezanih pravnih lica	3.699	3.699
Kratkoročni krediti u zemlji		76
Kratkoročni krediti u inostranstvu		
Deo dugoročnih kredita koji dospevaju do jedne godine		
Deo ostalih dugoročnih obaveza koje dospevaju do jedne godine		44
Obaveze po kratkoročnim hartijama od vrednosti		
Obaveze po osnovu stalnih sredstava i sredstava obustavljenog poslovanja namenjenih prodaji		
Ostale kratkoročne finansijske obaveze		
<b>Ukupno grupa 42:</b>	<b>3.699</b>	<b>3.819</b>
Primljeni avansi, depoziti i kaucije	19	107
Dobavljači – matična i zavisna pravna lica		
Dobavljači - ostala povezana pravna lica		
Dobavljači u zemlji	1.620	5.010
Dobavljači u inostranstvu		
Ostale obaveze iz poslovanja		22
<b>Ukupno grupa 43:</b>	<b>1.639</b>	<b>5.139</b>
Obaveze prema uvozniku		
Obaveze po osnovu izvoza za tuđ račun		
Obaveze po osnovu komisione i konsignacione prodaje		
Ostale obaveze iz specifičnih poslova		
<b>Ukupno grupa 44:</b>	<b>0</b>	<b>0</b>
Obaveze za neto zarade i naknade zarada, osim naknada zarada koje se refundiraju		615
Obaveze za por.na doh.gradj.iz zar.i nakn.zar.zap.koji se ne ref.		88
Obaveze za por.na doh.gradj.iz zar.i nakn.zar.zap.koji se ne ref.-glavni dug	1.596	1.596
Obaveze za por.na doh.gradj.iz zar.i nakn.zar.zap.koji se ne ref.-kamata	1.195	1.045
Obaveze za doprinos za PIO na zarade I nak.zarada na ter.zaposlenog		22
Obaveze za doprinos za PIO na zarade I nak.zarada na ter.zaposlenog-glavni dug	1.463	1.463
Obaveze za doprinos za PIO na zarade I nak.zarada na ter.zaposlenog-kamata	1.096	959
Obaveze za dopr.za zdr.osig.na teret zaposl.		52
Obaveze za dopr.za zdr.osig.na teret zaposl.-glavni dug	837	818
Obaveze za dopr.za zdr.osig.na teret zaposl.-kamata	613	536
Obaveze za dopr.za nezaposl.na teret zaposlenog		6
Obaveze za dopr.za nezaposl.na teret zaposlenog-glavni dug	100	100



GLAS PODRINJA AD ŠABAC  
Napomene uz finansijske izveštaje

Obaveze za dopr.za nezaposl.na teret zaposlenog-kamata	75	65
Obaveze za doprinos za PIO na zarade I nak.zarada na ter.poslodavca		162
Obaveze za doprinos za PIO na zarade I nak.zarada na ter.poslodavca-glavni dug	1.463	
Obaveze za doprinos za PIO na zarade I nak.zarada na ter.poslodavca-kamata	1.096	
Obaveze za dopr.za zdr.osig.na teret poslodavca		212
Obaveze za dopr.za zdr.osig.na teret poslodavca.-glavni dug	818	2.281
Obaveze za dopr.za zdr.osig.na teret poslodavca.-kamata	612	1.495
Obaveze za dopr.za nezaposl.na teret poslodavca		6
Obaveze za dopr.za nezaposl.na teret poslodavca-glavni dug	100	
Obaveze za dopr.za nezaposl.na teret poslodavca-kamata	75	
Obaveze za porez na naknade zarada koje se refundiraju		8
Obaveze za zdrav.osig. na teret zaposlenog koje se refundiraju		
<b>Ukupno grupa 45:</b>	<b>11.139</b>	<b>11.529</b>
Obaveze po osnovu kamata i troškova finansiranja		
Obaveze za dividende	2.828	2.828
Obaveze za učešće u dobitku		
Obaveze prema zaposlenima		
Obaveze prema članovima upravnog i nadzornog odbora		
Obaveze prema fizičkim licima za naknade po ugovorima		21
Obaveze za neto prihod preduzetnika koji akontaciju podiže u toku godine		
Ostale obaveze		40
<b>Ukupno grupa 46:</b>	<b>2.828</b>	<b>2.889</b>
Obaveze za porez na dodatu vrednost po izdatim računima po opštoj stopi od 18% (osim primljenih avansa)		
Obaveze za porez na dodatu vrednost po izdatim računima po posebnoj stopi od 8% (osim primljenih avansa)		
Obaveze za porez na dodatu vrednost po primljenim avansima po opštoj stopi od 18%		
Obaveze za porez na dodatu vrednost po primljenim avansima po posebnoj stopi od 8%		
Obaveze za porez na dodatu vrednost po osnovu sopstvene potrošnje po opštoj stopi od 18%		
Obaveze za porez na dodatu vrednost po osnovu sopstvene potrošnje po posebnoj stopi od 8%		
Obaveze za porez na dodatu vrednost po osnovu prodaje za gotovinu		
Obaveze za porez na dodatu vrednost po osnovu razlike obračunatog poreza na dodatu vrednost i prethodnog poreza	371	400
Obaveze za porez na dodatu vrednost po resenju-glavni dug	714	1.114
Obaveze za porez na dodatu vrednost po resenju-kamata	1.754	1.601
<b>Ukupno grupa 47:</b>	<b>2.839</b>	<b>3.115</b>
Obaveze za porez na promet i akcize	5	
Obaveze za poreze iz rezultata	578	627
Obaveze za poreze,carine I dr.dazbine		207
Obaveze za poreze na dobit po resenju-glavni dug	229	
Obaveze za poreze na dobit po resenju-kamata	59	
Obaveze za por.na doh.gradjana po drug.ugovorima-glavni dug	197	
Obaveze za por.na doh.gradjana po drug.ugovorima-kamata	136	
Obaveze za dopr.PIO po drugim ugovorima-glavni dug	56	
Obaveze za dopr.PIO po drugim ugovorima-kamata	91	
Obaveze za dopr.zdravstvo po dr.ugovorima-glavni dug	4	
Obaveze za dopr.zdravstvo po dr.ugovorima-kamata	1	
Obaveze za doprinose koji terete troškove		
Ostale obaveze za poreze, doprinose i druge dažbine		634
<b>Ukupno grupa 48:</b>	<b>1.356</b>	<b>1.468</b>

GLAS PODRINJA AD ŠABAC  
Napomene uz finansijske izveštaje

Unapred obračunati troškovi		
Obračunati prihodi budućeg perioda		
Naplaćeni porez na dodatu vrednost		
Razgraničeni zavisni troškovi nabavke		
Odloženi prihodi i primljene donacije		
Razgraničeni prihodi po osnovu potraživanja		
Razgraničeni PDV		
Ostala pasivna vremenska razgraničenja		
<b>Ukupno grupa 49:</b>	<b>0</b>	<b>0</b>
<b>UKUPNE KRATKOROČNE OBAVEZE</b>	<b>23.500</b>	<b>27.959</b>

### 35. OBAVEZE IZ POSLOVANJA

Obaveze iz poslovanja na dan 31.12.2011. imaju sledeću strukturu:

Podgrupa računa	Opis	Saldo u RSD 31.12.2013.
430	Primljeni avansi	19
431	Dobavljači – matična i zavisna pravna lica	
432	Dobavljači – ostala povezana pravna lica	
433	Obaveze prema dobavljačima u zemlji	1620
434	Obaveze prema dobavljačima u inostranstvu	
439	Ostale obaveze iz poslovanja	
440	Obaveze prema uvozniku	
441	Obaveze po osnovu izvoza za tuđ račun	
442	Obaveze po osnovu komisione i konsignacione prodaje	
449	Ostale obaveze iz specifičnih poslova	
	<b>UKUPNO:</b>	<b>1639</b>

#### 35.1. PRIMLJENI AVANSI

Primljeni avansi u bilansu stanja iskazani su u iznosu od 19. hiljada dinara.

#### PREGLED PRIMLJENIH AVANSA

(u hiljadama dinara)

Redni broj	Naziv pravnog lica	Mesto	Iznos avansa	Godina uplate
1	Koncern Farmakom-Mlekara Sabac	Sabac	12	2013
2	Unitex-trade	Sabac	5	2012
3	Ultratex d.o.o.	Sabac	2	2012
	<b>Ukupno</b>		<b>19</b>	

GLAS PODRINJA AD ŠABAC  
Napomene uz finansijske izveštaje

Starosna struktura primljenih avansa data je u sledećem pregledu.

**STAROSNA STRUKTURA PRIMLJENIH AVANSA**

(u hiljadama dinara)

Red. broj	Naziv starosne grupe	Iznos	% učešća
1	Primljeni avansi u tekućoj godini	12	63,16
2	Primljeni avansi stari od jedne do dve godine	5	26,32
3	Primljeni avansi stari od dve do tri godine	2	10,53
4	Primljeni avansi stariji od tri godine		
	<b>UKUPNO AVANSI PO BILANSU</b>	<b>19</b>	<b>100,00</b>

**35.2. DOBAVLJAČI U ZEMLJI SA VEĆIM SALDOM**

(u hiljadama dinara)

Red. broj	Naziv dobavljača i mesto	Iznos	Usaglašeno	Plaćeno do dana revizije	Neusaglašeno	Neplaćeno
1	2	3	4	5	6	7 (3 – 5)
1	Toplana J.K.P.Sabac	337	142	142		195
2	Sani group d.o.o.Sabac	184		0		184
3	Stamparija Borba Beograd	137	137	137		0
4	Telenor d.o.o. Beograd	35	35	35		0
5	Beokolp d.o.o.Beograd	26	26	26		0
6	Novitas consult d.o.o.Sabac	14	14	14		0
7	Beogradska berza Beograd	12	12	12		0
8	Pres internacional d.o.o.Novi Sad	7		0		7
9	Vodovod j.k.p.Sabac	2	2	2		0
10	Ostali dobavljači	866				866
	<b>UKUPNO</b>	<b>1620</b>	<b>368</b>	<b>368</b>	<b>0</b>	<b>1252</b>

**35.3. STAROSNA STRUKTURA OBAVEZA PREMA DOBAVLJAČIMA U ZEMLJI**

Starosna struktura obaveza prema dobavljačima u zemlji data je u tabeli koja sledi.

Red. broj	Pozicija starosne strukture dobavljača	Iznos	%
1	Obaveze prema dobavljačima koje nisu dospele		
2	Neisplaćene obaveze do dva meseca-60 dana	79	4,88
3	Neisplaćene obaveze od tri meseca do godinu dana		
4	Neisplaćene obaveze od jedne godine do dve godine	1.541	95,12
5	Neisplaćene obaveze od dve godine do tri godine		
6	Neisplaćene obaveze starije od tri godine		
	<b>UKUPNO</b>	<b>1.620</b>	<b>100,00</b>

Obaveze prema dobavljačima u zemlji starije od godinu dana iznose ..... hiljada dinara.

#### 35.4. USAGLAŠENOST SA DOBAVLJAČIMA U ZEMLJI

Usaglašenost sa dobavljačima u zemlji je data u pregledu koji sledi. (u hiljadama dinara)

Opis	Broj dobavljača	Iznos
a) Dobavljači sa saldom (b + c + d = a)	66	1620
b) Usaglašeno 100%	66	1620
c) Usaglašeno delimično		
d) Nije usaglašeno		

#### 36. SUDSKI SPOROVI

Privredno društvo nema sudskih sporova.

U Šapcu, dana 20.02.2014.godine

Lice odgovorno za sastavljanje finansijskih izveštaja  
Izvršni direktor Društva  
M.P.



## ИЗЈАВА РУКОВОДСТВА

Ову ревизијску изјаву дајемо у вези са Вашом ревизијом финансијских извештаја за обрачунски период који се завршио 31.12.2013. године, за сврхе изражавања мишљења о томе да ли финансијски извештај истинито и објективно по свим битним питањима приказују финансијски положај Друштва на дан 31.12.2013. године и резултате пословања за годину која се завршила на тај дан, у складу са Законом о рачуноводству и ревизији из 2006. године и МРС и МСФИ.

Прихватато одговорност за истинит и објективан приказ финансијских извештаја за годину која се завршава на дан 31.12.2013. године.

Потврђујемо, по нашем најбољем сазнању, следеће изјаве:

1. Руководство прихвата одговорност за креирање и примену система интерних контрола које су осмишљене да спрече и открију криминалне радње у овом Друштву.

2. Руководство и лица која имају значајну улогу у рачуноводственом систему и систему интерних контрола и лица која могу имати материјално значајног утицаја на финансијске извештаје нису била укључена у незаконите радње.

3. Ставили смо Вам на располагање све пословне књиге и поткрепљујућу документацију за период нашег пословања у 2013. години, као и за наше пословање у периоду после израде финансијских извештаја са даном почетка Ваше ревизије.

4. У финансијским извештајима нема материјално значајних, погрешних исказивања нити пропуста. Примењене су адекватне и конзистентне рачуноводствене политике, а процене руководства су разумне и реалне, у складу са МРС.

5. Није било неусклађености са захтевима законодавних органа који би у случају непоштовања истих, могли имати материјално значајне ефекте на финансијске извештаје.

6. Све промене на средствима и изворима средстава су правилно евидентиране.

7. Прокњижили смо све обавезе, како стварне, тако и потенцијалне и обелоданили их у финансијским извештајима.

8. Немамо судских спорова који би могли значајније утицати на резултате пословања.

9. Друштво поседује доказе о власништву за све некретнине које води у својим пословним књигама.

10. Од датума билансирања до датума писања ове Изјаве нису настали значајнији догађаји који би захтевали исправке финансијских извештаја.


Место и датум:

Шабац, 10.04.2014. године

Директор  




Агенција за приватизацију Србије  
Теразије 23  
11000 Београд



На основу члана 55. Статута привредног друштва Скупштина акционара “Глас Подриња” а.д. Шабац на седници одржаној дана 12.06.2014. године, доноси

## ОДЛУКУ О УСВАЈАЊУ ФИНАНСИЈСКОГ ИЗВЕШТАЈА О ПОСЛОВАЊУ ЗА 2013. ГОДИНУ

Скупштина Акционара “Глас Подриња”, једногласном одлуком усвојила је финансијски извештај о пословању за 2013. годину

Одлука ступа на снагу даном доношења.

Одлуку доставити:  
Законском заступнику акционарског друштва, рачуноводству и архиви  
Одлуку истаћи на огласној табли друштва и завести у књигу одлука друштва.



Председник Скупштине друштва

Агенција за приватизацију Србије  
Теразије 23  
11000 Београд

129  
25-06 19

На основу члана 55. тачка 4. Статута "Глас Подриња" а.д. Шабац на редовној Скупштини акционарског друштва одржаној 12.06.2014. године, Скупштина доноси следећу:


## ОДЛУКУ О УСВАЈАЊУ ЗАВРШНОГ РАЧУНА И РАСПОДЕЛИ ДОБИТИ ЗА ПОСЛОВНУ 2013. ГОДИНУ

I Усваја се годишњи финансијски извештај за пословну 2013. годину и извештај ревизора за пословну 2013. годину, без примедби и са исказаним пословним резултатима.

II Годишњим извештајем друштва утврђено је да је за пословну 2013. годину остварено нето добити по одбитку пореза на добит у износу од 3.288.033,94 динара (словима: три милиона двеста осамдесетосам хиљада тридесеттри динара и 94/100).


Укупно нераспоређена добит из 2013. године у износу од 3.288.033,94 заједно са нераспоређеном добити из 2012. године у износу од 169.678,73 динара преноси се на покриће губитка из ранијих година у 2014. години.

Председник Скупштине акционара



У Шапцу 12.09.2014. године

Годишњи извештај о пословању  
Сасатавио



Извршни директор друштва,

