

**GODIŠNJI IZVEŠTAJ
MESSER TEHNOGAS A.D ZA 2014.GODINU**

Beograd, april 2015.

S A D R Ź A J:

| | |
|---|------------|
| I. GODIŠNJI FINANSIJSKI IZVEŠTAJI SA IZVEŠTAJEM REVIZORA | 5 |
| 1. Finansijski izveštaj za 2014. godinu | 5 |
| 1.1. Bilans stanja | 6 |
| 1.2. Bilans uspeha | 9 |
| 1.3. Izveštaj o tokovima gotovine | 11 |
| 1.4. Izveštaj o promenama na kapitalu | 12 |
| 1.5. Izveštaj o ostalom rezultatu..... | 13 |
| 1.5. Napomene uz finansijske izveštaje | 14 |
| 2. Izveštaj nezavisnog revizora za 2014. godinu (u celini) | 57 |
| | |
| II. GODIŠNJI IZVEŠTAJ O POSLOVANJU DRUŠTVA | 122 |
| | |
| 1. Opšti podaci..... | 123 |
| 2. Kratak opis poslovnih aktivnosti i organizaciona struktura pravnog lica | 123 |
| 3. Verodostojan prikaz razvoja, finansijskog položaja i rezultata poslovanja društva, a naročito finansijsko stanje u kome se ono nalazi, kao i podatke važne za procenu stanja imovine društva, kao i informacije o kadrovskim pitanjima | 124 |
| 4. Opis očekivanog razvoja društva u narednom periodu, planirani budući razvoj, pomene u poslovnim politikama društva, kao i glavnih rizika i pretnji kojima je poslovanje društva izloženo..... | 128 |
| 5. Ciljeve i politike vezane za upravljanje finansijskim rizicima, zajedno sa politikom zaštite svake značajnije vrste planirane transakcije za koju se koriste zaštite | 129 |
| 6. Izloženost cenovnom riziku, kreditnom riziku, riziku likvidnosti i riziku novčanog toka, strategija za upravljanje ovim rizicima i ocenu njihove efikasnosti | 129 |
| 7. Svi važniji poslovni događaji koji su nastali nakon proteka poslovne godine za koju se izveštaj priprema | 130 |
| 8. Svi značajni poslovi sa povezanim licima | 130 |
| 9. Aktivnosti društva na polju istraživanja i razvoja..... | 130 |
| 10. Informacije o ulaganjima u cilju zaštite životne sredine..... | 131 |
| 11. Informacije o otkupu sopstvenih akcija | 131 |
| 12. Postojanje ogranaka..... | 131 |
| 13. Finansijski instrumenti koje društvo koristi, ukoliko je to značajno za procenu finansijskog položaja i uspešnosti poslovanja | 132 |

| | |
|--|------------|
| 14. Pregled pravila korporativnog upravljanja | 133 |
| - Obaveštenje o kodeksu korporativnog upravljanja koji društvo primenjuje kao i mesto na kojem je njegov tekst javno dostupan | 133 |
| - Sva bitna obaveštenja o praksi korporativnog upravljanja koje društvo sprovodi, a posebno one koje nisu izričito propisane zakonom | 133 |
| - Odstupanja od pravila kodeksa korporativnog upravljanja ako takva odstupanja postoje i obrazloženje za ta odstupanja..... | 133 |
| | |
| III. PODACI O STEČENIM SOPSTVENIM AKCIJAMA | 134 |
| IV. IZJAVA LICA ODGOVORNIH ZA SASTAVLJANJE GODIŠNJEG IZVEŠTAJA .. | 134 |
| V. ODLUKA O USVAJANJU GODIŠNJEG IZVEŠTAJA (u celini) | 134 |
| VI. ODLUKA O RASPODELI DOBITI ILI POKRIĆU GUBITKA (u celini) | 134 |
| VII. NAPOMENA | 134 |

U skladu sa članom 50. i 51. Zakona o tržištu kapitala („Službeni glasnik RS“ broj 31/2011), člana 29 i 30 Zakona o računovodstvu („Službeni glasnik RS“ broj 62/2013) i članom 3. Pravilnika o sadržini, formi i načinu objavljivanja godišnjih, polugodišnjih i kvartalnih izveštaja javnih društava („Službeni glasnik RS“ broj 14/2012) „Messer Tehnogas“ a.d., iz Beograda, Banjički put 62, MB:07011458 objavljuje:

GODIŠNJI IZVEŠTAJ ZA 2014.GODINU

I. GODIŠNJI FINANSIJSKI IZVEŠTAJI SA IZVEŠTAJEM REVIZORA

1. Finansijski izveštaj za 2014. godinu

- **Bilans stanja**
- **Bilans uspeha**
- **Izveštaj o tokovima gotovine**
- **Izveštaj o promenama na kapitalu**
- **Izveštaj o ostalom rezultatu**
- **Napomene uz finansijski izveštaj**

BILANS STANJA

na dan 31.12.2014.

| Grupa računa | Pozicija | AOP | Napomena | u hiljadama dinara | |
|-----------------------------|---|------|----------|--------------------|------------------|
| | | | | Tekuća godina | Prethodna godina |
| OO | A. Upisani a neplaćeni kapital | 0001 | | | |
| | B. Stalna imovina (003+011+021+026+035) | 0002 | | 8.647.761 | 9.047.027 |
| O1 | I. Nematerijalna imovina (004+005+006+007+008+009) | 0003 | 25 | 5.367 | 4.770 |
| O10 i deo 019 | 1. Ulaganja u razvoj | 0004 | | | |
| O11 i 012 i deo 019 | 2. Koncesije, patenti, licence, robne i uslužne marke, softveri i ostalo | 0005 | | | |
| O13 i deo 019 | 3. Gudvil | 0006 | | | |
| O14 i deo 019 | 4. Ostala nematerijalna imovina | 0007 | 25 | 5.367 | 4.770 |
| O15 i deo 019 | 5. Nematerijalna imovina u pripremi | 0008 | | | |
| O16 i deo 019 | 6. Avansi za nematerijalnu imovinu | 0009 | | | |
| O2 | II. Nekretnine, postrojenja i oprema (0011+0012+0013+0014+0015+0016+0017+0018) | 0010 | | 5.854.259 | 5.165.967 |
| O20 i 021 | 1. Zemljište | 0011 | 26 | 98.069 | 66.669 |
| O22 | 2. Građevinski objekti | 0012 | 26 | 388.179 | 387.943 |
| O23 | 3. Postrojenja i oprema | 0013 | 26 | 3.347.121 | 3.345.200 |
| O24 | 4. Investicione nekretnine | 0014 | 27 | 85 | 134 |
| O25 | 5. Ostele nekretnine, postrojenja i oprema | 0015 | 26 | 500 | 500 |
| O26 | 6. Nekretnine, postrojenja i oprema u pripremi | 0016 | 26 | 1.945.969 | 615.370 |
| O27 | 7. Ulaganja u tuđim nekretninama, postrojenjima i opremi | 0017 | | | |
| O28 | 8. Avansi za nekretnine, postrojenja i opremu | 0018 | 26 | 74.336 | 750.151 |
| O3 | III. Biološka sredstva | 0019 | | | |
| O30 i 031 | 1. Šume i višegodišnji zasadi | 0020 | | | |
| O32 | 2. Osnovno stado | 0021 | | | |
| O37 | 3. Biološka sredstva u pripremi | 0022 | | | |
| O38 | 4. Avansi za biološka sredstva | 0023 | | | |
| O4 i deo 049 | IV. DUGOROČNI FINANSIJSKI PLASMANI (0025+0026+0027+0028+0029+0030+0031+0032+0033) | 0024 | | 2.788.135 | 3.876.290 |
| O40 i deo 049 | 1. Učešće u kapitalu zavisnih pravnih lica | 0025 | 28 | 2.542.091 | 3.632.400 |
| O41 i deo 049 | 2. Učešća u kapitalu pridruženih subjekata i zajedničkim poduhvatima | 0026 | | 0 | |
| O42 i deo 049 | 3. Učešća u kapitalu ostalih pravnih lica i druge hartije od vrednosti raspoložive za prodaju | 0027 | 28 | 590 | 590 |
| deo 043 i deo 044 i deo 049 | 4. Dugoročni plasmani matičnim, zavisnim pravnim licima | 0028 | | | |
| deo 043 i deo 044 i deo 050 | 5. Dugoročni plasmani ostalim povezanim pravnim licima | 0029 | | | |
| O45 i deo 049 | 6. Dugoročni plasmani u zemlji | 0030 | | 12.304 | |
| O45 i deo 050 | 7. Dugoročni plasmani u inostranstvu | 0031 | | | |
| O46 i deo 049 | 8. Hartije od vrednosti koje se drže do dopeća | 0032 | | | |
| O48 i deo 049 | 9. Ostali dugoročni finansijski plasmani | 0033 | 29 | 233.150 | 243.300 |
| O5 | V. DUGOROČNA POTRAŽIVANJA (0035+0036+0037+0038+0039+0040+0041) | 0034 | | 0 | 0 |
| 050 i deo 059 | 1. Potraživanja od matičnog i zavisnih pravnih lica | 0035 | | | |
| 51 i deo 059 | 2. Potraživanja od ostalih povezanih lica | 0036 | | | |
| 52 i deo 059 | 3. Potraživanja po osnovu prodaje na robni kredit | 0037 | | | |
| 53 i deo 059 | 4. Potraživanja od prodaje po ugovorima o finansijskom lizingu | 0038 | | | |
| 54 i deo 059 | 5. Potraživanja po osnovu jemstva | 0039 | | | |
| 55 i deo 059 | 6. Sporna i sumljiva potraživanja | 0040 | | | |
| 56 i deo 059 | 6. Ostala dugoročna potraživanja | 0041 | | | |
| 298 | V. ODLOŽENA PORESKA SREDSTVA | 0042 | | | |
| | G. OBRтна IMOVINA (0044+0051+0059+0060+0061+0062+0068+0069+0070) | 0043 | | 5.470.214 | 4.275.835 |
| Klasa 1 | I. ZALIHE (0045+0046+0047+0048+0049+0050) | 0044 | 30 | 368.104 | 462.889 |
| 10 | 1. Materijal, rezervni delovi, alat i sitan inventa | 0045 | 30 | 78.323 | 59.663 |
| 11 | 2. Nedovršena proizvodnja i nedovršene usluge | 0046 | 30 | 41.728 | 54.208 |
| 12 | 3. Gotovi proizvodi | 0047 | 30 | 33.191 | 27.302 |
| 13 | 4. Roba | 0048 | 30 | 68.676 | 86.167 |
| 14 | 5. Stalna sredstva namenjena prodaji | 0049 | | 0 | |
| 15 | 6. Plaćeni avansi za zalihe i usluge | 0050 | 30 | 146.186 | 235.549 |
| 20 | II POTRAŽIVANJA PO OSNOVU PRODAJE (0052+0053+0054+0055+0056+0057+0058) | 0051 | 31 | 1.852.097 | 1.680.446 |
| 200 i deo 209 | 1. Kupci u zemlji - matična i zavisna pravna lica | 0052 | 31 | 48.274 | 25.469 |
| 201 i deo 209 | 2. Kupci u inostranstvu - matična i zavisna pravna lica | 0053 | 31 | 146.211 | 117.046 |
| 202 i deo 209 | 3. Kupci u zemlji - ostala povezana pravna lica | 0054 | 31 | 0 | |
| 203 i deo 209 | 4. Kupci u inostranstvu - ostala povezana pravna lica | 0055 | 31 | 165.707 | 78.440 |
| 204 i deo 209 | 5. Kupci u zemlji | 0056 | 31 | 1.380.942 | 1.386.256 |
| 205 i deo 209 | 6. Kupci u inostranstvu | 0057 | 31 | 110.963 | 73.235 |
| 206 i deo 209 | 7. Ostala potraživanja po osnovu prodaje | 0058 | 31 | | |
| 21 | III. POTRAŽIVANJA IZ SPECIFIČNIH POSLOVA | 0059 | | 237.729 | 195.639 |
| 22 | IV. DRUGA POTRAŽIVANJA | 0060 | 31 | 3.256 | 6.403 |
| 236 | V. FINANSIJSKA SREDSTVA KOJA SE VREDNUJU PO FER VREDNOSTI KROZ BILANS USPEHA | 0061 | | 0 | |

| | | | | | |
|--------------------------|--|------|----|-------------------|-------------------|
| 23 osim 236 do 237 | VI. KRATKOROČNI FINANSIJSKI PLASMANI (0063+0064+0065+0066+0067) | 0062 | 32 | 2.836.014 | 1.709.723 |
| 230 I DEO 239 | 1. Kratkoročni krediti i plasmani - matična i zavisna pravna lica | 0063 | | | |
| 231 I DEO 239 | 2. kratkoročni krediti i plasmani - ostala povezana pravna lica | 0064 | | | |
| 232 I DEO 239 | 3. kratkoročni krediti i zajmovi u zemlji | 0065 | | 7.311 | 8.038 |
| 233 I DEO 239 | 4. kratkoročni krediti i zajmovi u inostranstvu | 0066 | | | |
| 234,235,238 I DEO 239 | 5. Ostali kratkoročni finansijski plasmani | 0067 | | 2.828.703 | 1.701.685 |
| 24 | VII. GOTOVINA I GOTOVINSKI EKVIVALENTI | 0068 | 33 | 149.385 | 197.099 |
| 27 | VIII. POREZ NA DODATU VREDNOST | 0069 | | 268 | 6.050 |
| 28 OSIM 288 | IX. AKTIVNA VREMENSKA RAZGRANIČENJA | 0070 | 34 | 23.361 | 17.586 |
| | D. UKUPNA AKTIVA=POSLOVNA IMOVINA (0001+0002+0042+0043) | 0071 | | 14.117.975 | 13.322.862 |
| 88 | D. VANBILANSNA AKTIVA | 0072 | 44 | 37.264 | 79.553 |
| | PASIVA | | | | |
| | A. KAPITAL 0402+0411-0412+0413+0414+0415-0416+0417+0420-0421)> =(0071-0424-0441-0442) | 0401 | 36 | 13.238.876 | 12.579.679 |
| 30 | A. OSNOVNI KAPITAL (0403+0404+0405+0406+0407+0408+0409+0410) | 0402 | 35 | 1.884.234 | 1.884.234 |
| 300 | 1. Akcijski kapital | 0403 | | 1.865.984 | 1.865.984 |
| 301 | 2. udeli društva s ograničenom odgovornošću | 0404 | | | |
| 302 | 3. Ulozi | 0405 | | | |
| 303 | 4. Državni kapital | 0406 | | | |
| 304 | 5. Društveni kapital | 0407 | | | |
| 305 | 6. zadužni udeli | 0408 | | | |
| 306 | 7. Emisiona premija | 0409 | | 13.371 | 13.371 |
| 309 | 8. Ostali osnovni kapital | 0410 | | 4.879 | 4.879 |
| 31 | II. UPISANI A NEUPLAĆENI KAPITAL | 0411 | | | |
| 347 I 237 | III. OTKUPLJENE SOPSTVENE AKCIJE | 0412 | | | |
| 32 | IV. REZERVE | 0413 | | 1.282.231 | 1.282.231 |
| 330 | V. REVALORIZACIONE REZERVE PO OSNOVU REVALORIZACIJE NEMATERIJALNE IMOVINE, NEKRETNINA, POSTROJENJA I OPREME | 0414 | | | |
| 33 osim 330 | VI. NERAZIZOVANI DOBICI PO OSNOVU HARTIJA OD VREDNOSTI I DURGIIH KOMPONENTI OSTALOG SVEOBUHVAATNOG REZULTATA (potraživanja salda računa grupe 33 osim 330) | 0415 | | | |
| 33 osim 330 | VII. Neralizvani gubici po osnovu hartija od vrednosti i drugih komponenti ostalog sveobuhvatnog rezultata (dugovni saldo računa grupe 33 osim 330) | 0416 | | | |
| 34 | VIII. Neraspoređeni dobitak 0418+0419) | 0417 | | 10.072.411 | 9.413.214 |
| 340 | 1. Neraspoređeni dobitak ranijih godina | 0418 | | 9.413.214 | 8.935.485 |
| 341 | 2. neraspoređeni dobitak tekuće godine | 0419 | | 659.197 | 477.729 |
| | IX. UČEŠĆE BEZ PRAVA KONTROLE | 0420 | | | |
| 35 | X. Gubitak (122+123) | 0421 | | | |
| 350 | 1. Gubitak ranijih godina | 0422 | | | |
| 351 | 2. Gubitak tekuće godine | 0423 | | | |
| | B. DUGOROČNA REZERVISANJA I OBAVEZE (0425+0432) | 0424 | 37 | 56.500 | 73.500 |
| 40 | I. Dugoročna rezervisanja (0426+0427+0428+0429+0430+0431) | 0425 | | 56.500 | 73.500 |
| 400 | 1. Rezervisanja za troškove u garantnom roku | 0426 | | | |
| 401 | 2. Rezerisanja za troškove obnove prirodnih bogastava | 0427 | | | |
| 403 | 3. Rezervisanja za troškove restrukturiranja | 0428 | | | |
| 404 | 4. Rezervisanja za naknade i druge beneficije zaposlenih | 0429 | | | |
| 405 | 5. Rezervisanja za troškove sudskih sporova | 0430 | | 56.500 | 73.500 |
| 402 I 409 | 6. ostala dugoročna rezervisanja | 0431 | | | |
| 41 | II. DUGOROČNE OBAVEZE (0433+0434+0435+0436+0437+0438+0439+0440) | 0432 | | | |
| 410 | 1. Obaveze koje se mogu konvertovati u kapital | 0433 | | | |
| 411 | 2. Obaveze prema matičnim i zavisnim pravnim licima | 0434 | | | |
| 412 | 3. Obaveze prema ostalim povezanim pravnim licima | 0435 | | | |
| 413 | 4. Obaveze po emitovanim hartijama od vrednosti u periodu dužem od godinu dana | 0436 | | | |
| 414 | 5. dugoročni krediti i zajmovi u zemlji | 0437 | | | |
| 415 | 6. Dugoročni krediti i zajmovi u inostranstvu | 0438 | | | |
| 416 | 7. Obaveze po osnovu lizinga | 0439 | | | |
| 419 | 8. Ostale dugoročne obaveze | 0440 | | | |
| 498 | V. ODLOŽENE PORESKE OBAVEZE | 0441 | | 811 | 25.972 |
| 42 DO 49 (OSIM 498) | G. KRATKOROČNE OBAVEZE (0443+0450+0451+0459+0460+0461+0462) | 0442 | | 821.788 | 643.711 |
| 42 | I. KRATKOROČNE FINANSIJSKE OBAVEZE (0444+0445+0446+0447+0448+0449) | 0443 | | 471 | |
| 420 | 1. Kratkoročni krediti od matičnih i zavisnih pravnih lica | 0444 | | | |
| 421 | 2. Kratkoročni krediti od ostalih povezanih pravnih lica | 0445 | | | |
| 422 | 3. Kratkoročni krediti i zajmovi u zemlji | 0446 | | | |
| 423 | 4. Kratkoročni krediti i zajmovi u inostranstvu | 0447 | | | |
| 427 | 5. Obaveze po osnovu stalih sredstava i sredstava obustavljenog poslovanja nemenjenih prodaji | 0448 | | | |
| 424,425,426 I 429 | 6. Ostale kratkoročne finansijske obaveze | 0449 | 39 | 471 | |
| 430 | II. PRIMENENI AVANSI, DEPOZITI I KUCIJE | 0450 | | 22.522 | 12.309 |

| | | | | | |
|-------------|--|------|----|-------------------|-------------------|
| 43 osim 430 | III. OBAVEZE IZ POSLOVANJA (0452+0453+0454+0455+0456+0457+0458) | O451 | 40 | 476.946 | 404.855 |
| 431 | 1. Dobavljači matična i zavisna pravna lica u zemlji | O452 | | 0 | |
| 432 | 2. Dobavljači matična i povezna pravna lica u inostranstvu | O453 | | 64.593 | 55.541 |
| 433 | 3. Dobavljači ostala povezana pravna lica u zemlji | O454 | | 0 | |
| 434 | 4. Dobavljači ostala povezana pravna lica u inostranstvu | O455 | | 92.161 | 12.256 |
| 435 | 5. Dobavljači u zemlji | O456 | | 272.823 | 309.606 |
| 436 | 6. Dobavljači u inostranstvu | O457 | | 46.858 | 26.941 |
| 439 | 7. Ostale obaveze iz poslovanja | O458 | | 511 | 511 |
| 44,45 i 46 | IV. OSTALE KRATKOROČNE OBAVEZE | O459 | 41 | 237.970 | 196.289 |
| 47 | V. OBAVEZE PO OSOVU POREZA NA DODATNU VREDNOST | O460 | | 20.788 | 2.173 |
| 48 | VI. OBAVEZE ZA OSTALE POREZE, DOPRINOSE I DRUGE DAŽBINE | O461 | 42 | 60.927 | 25.822 |
| 49 osim 498 | VII Pasivna vremenska razgraničenja | O462 | 43 | 2.164 | 2.263 |
| | D. GIBITAK IZNAD VREDNOSTI KAPITALA | | | | |
| | Đ. UKUPNA PASIVA (0424+0442+0441+0401-0463)>0)>0 | O463 | | 14.117.975 | 13.322.862 |
| 89 | E. VANBILANSNA PASIVA | O464 | 44 | 37.264 | 79.553 |

U Beogradu
Dana 16.04.2015.

M.P.

Zakoniti zastupnik



AK

BILANS USPEHA

za period od 01.01.2014. do 31.12.2014.

| Grupa računara | Pozicija | AOP | Napomena | u hiljadama dinara | |
|-----------------------|---|------|----------|--------------------|------------------|
| | | | | Tekuća godina | Prethodna godina |
| | A. PRIHODI I RASHODI IZ REDOVNOG POSLOVANJA | | | | |
| 60 do 65 osim 62 i 63 | A. POSLOVNI PRIHODI (1002+1009+1016+1017) | 1001 | | 5.943.347 | 5.584.477 |
| 60 | I. PRIHODI OD PRODAJE ROBE (1003+1004+1005+1006+1007+1008) | 1002 | 5 | 484.349 | 413.668 |
| 600 | 1. Prihodi od prodaje robe matičnim i zavisnim pravnim licima na domaćem tržištu | 1003 | 5 | 51 | 556 |
| 601 | 2. Prihodi od prodaje robe matičnim i zavisnim pravnim licima na inostranom tržištu | 1004 | 5 | 505 | 4.626 |
| 602 | 3. Prihodi od prodaje robe ostalim povezanim pravnim licima na domaćem tržištu | 1005 | 5 | 0 | |
| 603 | 4. Prihodi od prodaje robe ostalim povezanim pravnim licima na inostranom tržištu | 1006 | 5 | 22.356 | 13.389 |
| 604 | 5. Prihodi od prodaje robe na domaćem tržištu | 1007 | 5 | 439.249 | 368.445 |
| 605 | 6. Prihodi od prodaje robe na inostranom tržištu | 1008 | 5 | 22.188 | 26.652 |
| 61 | II. PRIHODI OD PRODAJE PROIZVODA I USLUGA (1010+1011+1012+1013+1014+1015) | 1009 | 6 | 5.341.607 | 5.080.002 |
| 610 | 1. Prihodi od prodaje gotovih proizvoda i usluga matičnim i zavisnim pravnim licima na domaćem tržištu | 1010 | 6 | 24.212 | 24.211 |
| 611 | Prihodi od prodaje gotovih proizvoda i usluga matičnim i zavisnim pravnim licima na inostranom tržištu | 1011 | 6 | 86.291 | 82.564 |
| 612 | 3. Prihodi od prodaje gotovih proizvoda i usluga ostalim povezanim pravnim licima na domaćem tržištu | 1012 | 6 | 0 | |
| 613 | 4. Prihodi od prodaje gotovih proizvoda i usluga ostalim povezanim pravnim licima na inostranom tržištu | 1013 | 6 | 456.487 | 468.030 |
| 614 | 5. Prihodi od prodaje gotovih proizvoda i usluga na domaćem tržištu | 1014 | 6 | 4.550.815 | 4.358.250 |
| 615 | 6. Prihodi od prodaje gotovih proizvoda i usluga na inostranom tržištu | 1015 | 6 | 223.802 | 146.947 |
| 64 | III. PRIHODI OD PREMIJA, SUBVENCIJA, DOTACIJA, DONACIJA I SL. | 1016 | | | |
| 65 | IV. DRUGI POSLOVNI PRIHODI | 1017 | 7 | 117.391 | 90.807 |
| | RASHODI IZ REDOVNOG POSLOVANJA | | | | |
| 50 do 55 i 62 i 63 | IV. POSLOVNI RASHODI (1019-1020-1021+1022+1023+1024+1025+1026+1027+1028+1029) | 1018 | | 4.388.892 | 4.195.701 |
| 50 | 1. Nabavna vrednost prodate robe | 1019 | 9 | 376.982 | 321.474 |
| 62 | 2. Prihodi od aktiviranja učinaka i robe | 1020 | 8 | 28.231 | 16.934 |
| 630 | 3. Povećanje vrednosti zaliha nedovršene proizvodnje i gotovih proizvoda i nedovršenih usluga | 1021 | | 8.929 | 17.471 |
| 631 | 4. Smanjenje vrednosti zaliha nedovršenih gotovih proizvoda i nedovršenih usluga | 1022 | | 15.518 | 8.262 |
| 51 osim 513 | 5. Troškovi materijala | 1023 | 10 | 492.639 | 481.467 |
| 513 | 6. Troškovi goriva i energije | 1024 | 11 | 1.258.985 | 1.212.671 |
| 52 | 7. Troškovi zarada, naknada zarada i ostali lični troškovi | 1025 | 12 | 783.370 | 783.483 |
| 53 | 8. Troškovi proizvodnih usluga | 1026 | 13 | 546.114 | 524.995 |
| 540 | 9. Troškovi amortizacije | 1027 | 14 | 595.186 | 547.533 |
| 541 do 549 | 10. Troškovi dugoročnih rezervisanja | 1028 | | | |
| 55 | 11. Nematerijalni troškovi | 1029 | 16 | 357.258 | 350.221 |
| | V. POSLOVNI DOBITAK 1001-1018)>0 | 1030 | | 1.554.455 | 1.388.776 |
| | G. POSLOVNI GUBITAK (1018-1001)>0 | 1031 | | | |
| 66 | D. FINANSIJSKI PRIHODI 1033+1038+1039) | 1032 | 17 | 301.211 | 487.992 |
| 66 osim 662, 663, 664 | I. Finansijski prihodi od povezanih lica i ostali finansijski prihodi (1034+1035+1036+1037) | 1033 | 17 | 114.608 | 224.294 |
| 660 | 1. Finansijski prihodi od matičnih i zavisnih pravnih lica | 1034 | | 93.863 | 223.395 |
| 661 | 2. Finansijski prihodi od ostalih povezanih pravnih lica | 1035 | | 6.121 | |
| 665 | 3. Prihodi od učešća u dobitku pridruženih pravnih lica i zajedničkih poduhvata | 1036 | | 0 | |
| 669 | 4. Ostali finansijski prihodi | 1037 | | 14.624 | 899 |
| 662 | II. PRIHODI OD KAMATA (OD TREĆIH LICA) | 1038 | 17 | 41.303 | 100.772 |
| 663 i 664 | III. POZITIVNE KURSNE RAZLIKE I EFEKTI VALUTNE KLAUZULE (PREMA TREĆIM LICIMA) | 1039 | 17 | 145.300 | 162.926 |

| | | | | | |
|---------------------------|---|------|----|----------------|----------------|
| 56 | D. FINANSIJSKI RASHODI (1041+1046+1047) | 1040 | 18 | 45.395 | 137.579 |
| 56 osi 562 .563 i 564 | I. FINANSIJSKI RASHODI IZ ODNOSA SA POVEZANIM PRAVNIM LICIMA I OSTLI FINANSIJSKISI RASHODI (1042+1043+1044+1045) | 1041 | 18 | 1.544 | 193 |
| 560 | 1. Finasijski rashodi iz odnosa sa matičnim i zavisnih pravnih lica | 1042 | | | |
| 561 | 2. Finasijski rashodi iz odnosa sa ostalim povezanim pravnim licima | 1043 | | | |
| 565 | 3. Rashodi od učešća u gubitku pridruženih pravnih lica i zajedničkih poduhvata | 1044 | | | |
| 566 i 569 | 4. Negativne kursne razlike i negativni efekti valutne klauzule (prema trećim licima) | 1045 | | 1.544 | 193 |
| 562 | II. RASHODI KAMATA (PREMA TREĆIM LICIMA) | 1046 | 18 | 1.265 | 1.167 |
| 563 i 564 | III. NEGATIVNE KURSNE RAZLIKE I NEGATIVNI EFEKTI VALUTNE KLAUZULE (PRAMA TREĆIM LICIMA) | 1047 | 18 | 42.586 | 136.219 |
| | E. DOBITAK IZ FINANSIRANJA (1032-1040) | 1048 | | 255.816 | 350.413 |
| | Ž. GUBITAK IZ FINANSIRANJA (1040-1032) | 1049 | | | |
| 683 i 685 | Z. PRIHODI OD USKLAĐIVANJA VREDNOSTI OSTALE IMOVINE KOJA SE ISKAZUJE PO FER VREDNOSTI KROZ BILANS USPEHA | 1050 | 19 | 264.668 | |
| 583 i 585 | I. RASHODI OD USKLAĐIVANJA VREDNOSTI OSTALE IMOVINE KOJA SE ISKAZUJE PO FER VREDNOSTI KROZ BILANS USPEHA | 1051 | 20 | 1.209.584 | 1.131.979 |
| 67 i 68 OSIM 683 i 685 | J. OSTALI PRIHODI | 1052 | 21 | 48.108 | 167.201 |
| 57 i 58 OSIM 583 i 585 | K. OSTALI RAHODI | 1053 | 22 | 51.826 | 88.302 |
| | L. DOBITAK IZ REDOVNOG POSLOVANJA PRE OPOZREZIVANJA (1030-1031+1048-1049+1050-1051+1052-1053) | 1054 | | 861.637 | 686.109 |
| | LJ. GUBITAK IZ REDOVNOG POSLOVANJA PRE OPOZREZIVANJA (1031-1030+1049-1048+1051-1050+1053-1052) | 1055 | | | |
| 69-59 | M. NETO DOBITAK POSLOVANJA KOJI SE OBUSTAVLJA, EFEKTI PROMENE RAČUNOVODSTVENE POLITIKE I ISPRAVKE GREŠAKA IZ RANIJIH PERIODA | 1056 | | | |
| 59-69 | N. NETO GUBITAK POSLOVANJA KOJI SE OBUSTAVLJA, RASHODI PROMENE RAČUNOVODSTVENE POLITIKE I ISPRAVKA GREŠAKA IZ RANIJIH PERIODA | 1057 | 23 | 4.666 | 2.915 |
| | NJ. DOBITAK PRE OPOREZIVANJA (1054-1055+1056-1057) | 1058 | | 856.971 | 683.194 |
| | O. GUBITAK PRE OPOREZIVANJA (1055-1054+1057-1056) | 1059 | | | |
| | P. POREZ NA DOBITAK | | | | |
| 721 | I. PORESKI RASHODI PERIODA | 1060 | 24 | 222.935 | 164.978 |
| DEO 722 | II. ODLOŽENI PORESKI RASHODI PERIODA | 1061 | | | 40.487 |
| DEO 722 | III. ODLOŽENI PORESKI PRIHODI PERIODA | 1062 | 24 | 25.161 | |
| 723 | R. ISPLAĆENA LIČNA PRIMANJA POSLODAVCA | 1063 | | | |
| | S. NETO DOBITAK (1058-1059-1060-1061+1062-1063) | 1064 | | 659.197 | 477.729 |
| | T. NETO GUBITAK (1059-1058+1060+1061-1062+1063) | 1065 | | | |
| | I. NETO DOBITAK KOJI PRIPADA MANJINSKIM ULAGAČIMA | 1066 | | | |
| | II. NETO DOBITAK KOJI PRIDPADA VEĆINSKIM ULAGAČIMA | 1067 | | | |
| | III. NETO GUBITAK KOJI PRIPADA MNJINSKIM ULAGAČIMA | 1068 | | | |
| | IV. NETO GUBITAK KOJI PRIPADA VEĆINOKOM VLASNIKU | 1069 | | | |
| | V. ZARADA PO AKCIJI | | | | |
| | 1. osnovna zarada po akciji | 1070 | 45 | 1 | 0 |
| | 2. umanjena (razvodnjena) zarada po akciji | 1071 | | | |

U Beogradu
Dana 16.04.2015.



Zakoniti zastupnik

Naziv i sedište: Messer Tehogas, Beograd, Banjički put 62

Matični broj: 07011458; PIB: 100002942

IZVEŠTAJ O TOKOVIMA GOTOVINE

u periodu od 01.01.2014. do 31.12.2014. godine

u hiljadama dinara

| A. TOKOVI GOTOVINE IZ POSLOVNIH AKTIVNOSTI | AOP | Tekuća godina | Prethodna godina |
|--|------|------------------|------------------|
| I Prilivi gotovine iz poslovnih aktivnosti (1do3) | 3001 | 7.317.611 | 6.235.184 |
| 1. Prodaja i primljeni avansi | 3002 | 7.007.045 | 6.145.960 |
| 2. Primljene kamate iz poslovnih aktivnosti | 3003 | 1.215 | 1.619 |
| 3. Ostali prilivi iz redovnog poslovanja | 3004 | 309.351 | 87.605 |
| II Odlivi gotovine iz poslovnih aktivnosti (1do5) | 3005 | 5.205.067 | 5.183.672 |
| 1. Isplata dobavljačima i dati avansi | 3006 | 3.674.736 | 3.686.310 |
| 2. Zarade naknade zarada i ostali rični rashodi | 3007 | 783.370 | 783.483 |
| 3. Plaćene kamate | 3008 | 1.265 | 1.167 |
| 4. Porez na dobit | 3009 | 187.830 | 162.976 |
| 5. Plaćanje po osnovu ostalih javnih prihoda | 3010 | 557.866 | 549.736 |
| III Neto priliv gotovine iz redovnih poslovnih aktivnosti | 3011 | 2.112.544 | 1.051.512 |
| IV Neto odliv gotovine iz poslovnih aktivnosti | 3012 | | |
| B TOKOVI GOTOVINE IZ AKTIVNOSTI INVESTIRANJA | | | |
| I Prilivi gotovine iz aktivnosti investiranja (1do 5) | 3013 | 160.736 | 969.506 |
| 1. Prodaja akcija i udela | 3014 | | |
| 2. Prodaja nematerijalnih ulaganja, nekretnine, post. op | 3015 | 20.664 | 139.750 |
| 3. Ostali finansijski plasmani | 3016 | 0 | 507.208 |
| 4. Primljene kamate | 3017 | 46.209 | 99.153 |
| 5. Primljene dividende | 3018 | 93.863 | 223.395 |
| II Odlivi gotovine iz aktivnosti investiranja (1do3) | 3019 | 2.401.256 | 1.990.266 |
| 1. Kupovina akcija i udela | 3020 | 119.274 | 463.106 |
| 2. Kupovina nematerijalnih ulaganja, nekretnina opreme | 3021 | 1.154.964 | 1.527.160 |
| 3. Ostali finansijski plasmani | 3022 | 1.127.018 | 0 |
| III neto priliv gotovine iz aktivnosti investiranja | 3023 | | |
| IV Neto odliv gotovine iz aktivnosti investiranja | 3024 | 2.240.520 | 1.020.760 |
| V. TOKOVI GOTOVINE IZ AKTIVNOSTI FINANSIRANJA | | | |
| I Prilivi gotovine iz aktivnosti finansiranja (1do5) | 3025 | 0 | 0 |
| 1. Uvećanje osnovnog kapitala | 3026 | | |
| 2. Dugoročni i kratkoročni krediti | 3027 | | |
| 3. Ostali dugoročni i kratk. ovaveze | 3028 | | |
| 4. Ostale dugoročne obaveze | 3029 | | |
| 5. Ostale kratkoročne obaveze | 3030 | | |
| II Odlivi gotovine iz aktivnosti finansiranja (1do6) | 3031 | 0 | 0 |
| 1. Otkup sopstvenih akcija i udela | 3032 | | |
| 2. Dugoročni krediti | 3033 | | |
| 3. Kratkoročni krediti | 3034 | | |
| 4. Ostale obaveze (odliv) | 3035 | | |
| 5. Finansijski lizing | 3036 | | |
| 6. Isplaćene dividende | 3037 | | |
| III Neto priliv gotovine iz aktivnosti finansiranja | 3038 | | |
| IV Neto odliv gotovine iz aktivnosti finansiranja | 3039 | 0 | 0 |
| G SVEGA PRILIV GOTOVINE (3001+3013+3025) | 3040 | 7.478.347 | 7.204.690 |
| D SVEGA ODLIV GOTOVINE (3005+3019+3031) | 3041 | 7.606.323 | 7.173.938 |
| Đ NETO PRILIV GOTOVINE (3040-3041) | 3042 | | 30.752 |
| E. NETO ODLIV GOTOVINE (3041-3040) | 3043 | 127.976 | |
| Ž GOTOVINA NA POČETKU OBRAČUNSKOG PERIODA | 3044 | 197.099 | 134.310 |
| Z. POZITIVNE KURSNE RAZLIKE PO OSNOVU PRERAČUNA GOTOVINE | 3045 | 102.713 | 146.102 |
| I. NEGATIVNE KURSNE RAZLIKE PO OSNOVU PRERAČUNA GOTOVINE | 3046 | 22.451 | 114.065 |
| J. GOTOVINA NA KRAJU OBRAČUNSKOG PERIODA (3042-3043+3044+3045-3046) | 3047 | 149.385 | 197.099 |

U Beogradu
Dana 16.04.2015.



M.P. Zakoniti zastupnik

IZVEŠTAJ O PROMENAMA NA KAPITALU
ZA PERIOD OD 01.01.2014.-31.12.2014.

| OPIS | Komponente kapitala | | | | | | | | | | | | | | | |
|---|---------------------|------|------|------|------|------|------|------|------|------|------|------|------|------|------|----|
| | 1 | 2 | 3 | 4 | 5 | 6 | 7 | 8 | 9 | 10 | 11 | 12 | 13 | 14 | 15 | 16 |
| Početni saldo na dan 01.01.2013. | | | | | | | | | | | | | | | | |
| a) dugovni saldo računa | 4001 | 4019 | 4027 | 4055 | 4072 | 4091 | 4109 | 4127 | 4145 | 4163 | 4181 | 4199 | 4217 | 4235 | 4253 | |
| b) potražni saldo računa | 4002 | 4020 | 4028 | 4056 | 4074 | 4092 | 4110 | 4128 | 4146 | 4164 | 4182 | 4200 | 4218 | 4236 | 4254 | |
| Ipravka materijalno značajnih grešaka i promena računovodstvenih politika | | | | | | | | | | | | | | | | |
| a) ispravka na dugovnoj strani računa | 4003 | 4021 | 4029 | 4057 | 4075 | 4093 | 4111 | 4129 | 4147 | 4165 | 4183 | 4201 | 4219 | 4237 | 4255 | |
| b) ispravka na potražnoj strani računa | 4004 | 4022 | 4030 | 4058 | 4076 | 4094 | 4112 | 4130 | 4148 | 4166 | 4184 | 4202 | 4220 | 4238 | 4256 | |
| Korigovano početno stanje 01.01.2013. | | | | | | | | | | | | | | | | |
| a) korigovano dugovno stanje računa (1a+2a-2b) ≥ 0 | 4005 | 4023 | 4031 | 4059 | 4077 | 4095 | 4113 | 4131 | 4149 | 4167 | 4185 | 4203 | 4221 | 4239 | 4257 | |
| b) korigovano početno stanje računa (1b-2a+2b) ≥ 0 | 4006 | 4024 | 4032 | 4060 | 4078 | 4096 | 4114 | 4132 | 4150 | 4168 | 4186 | 4204 | 4222 | 4240 | 4258 | |
| Promene u prethodnoj 2013. godini. | | | | | | | | | | | | | | | | |
| a) promet na dugovnoj strani računa | 4007 | 4025 | 4033 | 4061 | 4079 | 4097 | 4115 | 4133 | 4151 | 4169 | 4187 | 4205 | 4223 | 4241 | 4259 | |
| b) promet na potražnoj strani računa | 4008 | 4026 | 4034 | 4062 | 4080 | 4098 | 4116 | 4134 | 4152 | 4170 | 4188 | 4206 | 4224 | 4242 | 4260 | |
| Stanje na kraju prethodne godine 31.12. 2013. | | | | | | | | | | | | | | | | |
| a) dugovni saldo računa (3a+4a-4b) ≥ 0 | 4009 | 4027 | 4035 | 4063 | 4081 | 4099 | 4117 | 4135 | 4153 | 4171 | 4189 | 4207 | 4225 | 4243 | 4261 | |
| b) potražni saldo računa (3b-4a+4b) ≥ 0 | 4010 | 4028 | 4036 | 4064 | 4082 | 4100 | 4118 | 4136 | 4154 | 4172 | 4190 | 4208 | 4226 | 4244 | 4262 | |
| Ipravka materijalno značajnih grešaka i promena računovodstvenih politika | | | | | | | | | | | | | | | | |
| a) ispravka na dugovnoj strani računa | 4011 | 4029 | 4037 | 4065 | 4083 | 4101 | 4119 | 4137 | 4155 | 4173 | 4191 | 4209 | 4227 | 4245 | 4263 | |
| b) ispravka na potražnoj strani računa | 4012 | 4030 | 4038 | 4066 | 4084 | 4102 | 4120 | 4138 | 4156 | 4174 | 4192 | 4210 | 4228 | 4246 | 4264 | |
| Korigovano početno stanje na dan 01.01.2014. | | | | | | | | | | | | | | | | |
| a) korigovani dugovni saldo računa (3a+5a-5b) ≥ 0 | 4013 | 4031 | 4039 | 4067 | 4085 | 4103 | 4121 | 4139 | 4157 | 4175 | 4193 | 4211 | 4229 | 4247 | 4265 | |
| b) korigovani potražni saldo računa (5b-6a+6b) ≥ 0 | 4014 | 4032 | 4040 | 4068 | 4086 | 4104 | 4122 | 4140 | 4158 | 4176 | 4194 | 4212 | 4230 | 4248 | 4266 | |
| Promeni u tekućoj 2014. godini | | | | | | | | | | | | | | | | |
| a) promet na dugovnoj strani računa | 4015 | 4033 | 4041 | 4069 | 4087 | 4105 | 4123 | 4141 | 4159 | 4177 | 4195 | 4213 | 4231 | 4249 | 4267 | |
| b) promet na potražnoj strani računa | 4016 | 4034 | 4042 | 4070 | 4088 | 4106 | 4124 | 4142 | 4160 | 4178 | 4196 | 4214 | 4232 | 4250 | 4268 | |
| Stanje na kraju tekuće godine 31.12.2014. | | | | | | | | | | | | | | | | |
| a) dugovni saldo računa (7a+8a-8b) ≥ 0 | 4017 | 4035 | 4043 | 4071 | 4089 | 4107 | 4125 | 4143 | 4161 | 4179 | 4197 | 4215 | 4233 | 4251 | 4269 | |
| b) potražni saldo računa (7b-8a-8b) ≥ 0 | 4018 | 4036 | 4044 | 4072 | 4090 | 4108 | 4126 | 4144 | 4162 | 4180 | 4198 | 4216 | 4234 | 4252 | 4270 | |

U Beogradu
Dana 15.04.2015

M.P.

Zakoni štamparija



Izveštaj o ostalom rezultatu

za period od 01.01.2014. do 31.12.2014.

| Pozicija | AOP | Iznos | |
|--|------|---------------|------------------|
| | | Tekuća godina | Prethodna godina |
| 1 | 2 | 3 | 4 |
| A. NETO REZULTAT IZ POSLOVANJA | | | |
| I. NETO DOBITAK (AOP 1064) | 2001 | 659.197 | 477.729 |
| II. NETO GUBITAK (AOP 1065) | 2002 | | |
| B. OSTALI SVEOBUH VATNI DOBITAK ILI GUBITAK | | | |
| a) Stavke koje neće biti reklasifikovane u Bilansu uspeha u budućem periodu | | | |
| 1. promene revalorizacije nematerijalne imovine, nekretnina, postrojenja i opreme | | | |
| a) povećanje revalorizacionih rezervi | 2003 | | |
| b) smanjenje revalorizacionih rezervi | 2004 | | |
| 2. Aktuarski dobitci ili gubici po osnovu plana definisanih primanja | | | |
| a) dobitci | 2005 | | |
| b) gubici | 2006 | | |
| 3. Dobici ili gubici po osnovu ulaganja u vlasničke instrumente kapitala | | | |
| a) dobitci | 2007 | | |
| b) gubici | 2008 | | |
| 4. Dobici ili gubici po osnovu udela u ostelim sveobuhvatnom dobitku ili gubitku pridruženih društava | | | |
| a) dobitci | 2009 | | |
| b) gubici | 2010 | | |
| b) Stavke koje naknadno mogu biti reklasifikovane u Bilansu uspeha u budim periodima | | | |
| 1. Dobici ili gubici po osnovu preračuna finansijskih izveštaja inostranog poslovanja | | | |
| a) dobitci | 2011 | | |
| b) gubici | 2012 | | |
| 2. Dobici ili gubici od instrumenata zaštite neto ulaganja u inostrano poslovanje | | | |
| a) dobitci | 2013 | | |
| b) gubici | 2014 | | |
| 3. Dobici ili gubici po osnovu instrumenata zaštite rizika (hedžinga) novčanih tokova | | | |
| a) dobitci | 2015 | | |
| b) gubici | 2016 | | |
| 4. Dobici ili gubici po osnovu hartija od vrednosti raspoloživih za prodaju | | | |
| a) dobitci | 2017 | | |
| b) gubici | 2018 | | |
| I. OSTALI BRUTO SVEOBUH VATNI DOBITAK (2003+2005+2007+2009+2011+2013+2015+2017)- (2004+2006+2008+2010+2012+2014+2016+2018) ≥ 0 | 2019 | 0 | 0 |
| II. OSTALI BRUTO SVEOBUH VATNI GUBITAK (2004+2006+2008+2010+2012+2014+2016+2018)- (2003+2005+2007+2009+2011+2013+2015+2017) ≥ 0 | 2020 | 0 | 0 |
| III. POREZI NA OSTALI SVEOBUH VATNI DOBITAK ILI GUBITAK PERIODA | 2021 | | |
| IV. NETO OSTALI SVEOBUH VATNI DOBITA (2019-2020-2021) ≥ 0 | 2022 | 0 | |
| V. NETO OSTALI SVEOBUH VATNI GUBITAK (2020-2019+2021) ≥ 0 | 2023 | 0 | |
| V. UKUPNI NETO SVEOBUH VATNI REZULTAT PERIODA | | | |
| I. UKUPAN NETO SVEOBUH VATNI DOBITAK (2001-2002+2022-2023) ≥ 0 | 2024 | 659.197 | 477.729 |
| II. UKUPAN NETO SVEOBUH VATNI GUBITAK (2002-2001+2023-2022) ≥ 0 | 2025 | | |
| G. UKUPAN NETO SVEOBUH VATNI DOBITAK ILI GUBITAK (2027+2028)=AOP2024 ≥ 0 III AOP2025 > 0 | | | |
| 1. Prepisano većinskim vlasnicima kapitala | 2027 | | |
| 2. Prepisano vlasnicima koji nemaju kontrolu | 2028 | | |

U Beogradu

Dana 16.04.2015.



Zakoniti zastupnik

„MESSER TEHNOGAS“ AD Beograd

Napomene uz finansijski
izveštaj za 2014.godinu

1. OSNIVANJE I DELATNOST

„Messer Tehnogas“ AD Beograd (u daljem tekstu „Preduzeće“) akcionastko Preduzeće registrovano u Srbiji i Crnoj Gori, koje se bavi proizvodnjom i distribucijom tehničkih gasova i medicinske opreme.

Preduzeće je inicijalno osnovano 1929. godine, kao fabrika za proizvodnju gasova, locirana u Rakovici. Godine 1992. Preduzeće je transformisano u deoničko Preduzeće sa društvenim kapitalom, sa 10 centara lociranih na teritoriji Srbije i Crne Gore, U Toku 1997. godine, Preduzeće je transformisano u akcionarsko Preduzeće, a prema Ugovoru o osnivanju od 15.09.1997.godine, izvršena je dokapitalizacija Preduzeća od strane „Messer Grisheim“ GmbH, Frankfurt, koji postaje većinski akcionar sa učešćem od 60% u kapitalu Preduzeća. Rešenjem br. XII-Fi.11928/02 od 04.11.2002. godine Trgovinskog suda u Beogradu, registrovano je smanjenje vrednosti i promena strukture osnovnog kapitala Preduzeća. Sadašnji vlasnik je Messer Group koji je pravni sledbenik Messer Griesheim sa učešćem u kapitalu od 81,93%.

Preduzeće se kotira na Beogradskoj berzi na regulisanom tržištu u okviru grupe Open Market. Simbol hartije od vrednosti je TGAS. Broj izdatih hartija od vrednosti je 1.036.658.

Sedište Preduzeća je u Beogradu, Banjički put br. 62.

Preduzeće je na dan 31.12.2014. godine imalo zaposlenih 344. Preduzeće je zapošljavalo 344 radnika na dan 31. decembra 2013. godine

2. OSNOVA ZA SASTAVLJANJE I PRIKAZIVANJE FINANSIJSKIH IZVEŠTAJA

2.1. Izjava o usklađenosti

Preduzeće vodi evidenciju i sastavlja redovne finansijske izveštaje u skladu sa važećim Zakonom o računovodstvu (Službeni glasnik RS 62/2013) i ostalom primenljivom zakonskom i podzakonskom regulativom u Republici Srbiji. Za priznavanje, vrednovanje, prezentaciju i obelodanjivanje pozicija u finansijskim izveštajima Preduzeće je, kao veliko pravno lice, u obavezi da primenjuje Međunarodne standarde finansijskog izveštavanja („MSFI“) koji u smislu Zakona o računovodstvu podrazumevaju sledeće: Okvir za pripremanje i prikazivanje finansijskih izveštaja, Međunarodni računovodstveni standardi („MRS“), Međunarodni standardi finansijskog izveštavanja („MSFI“), i sa njima povezana tumačenja, izdata od Komiteta za tumačenje računovodstvenih standarda („IFRIC“), naknadne izmene tih standarda i sa njima povezana tumačenja, odobreni od Odbora za međunarodne računovodstven standarde („Odbor“), čiji je prevod utvrdilo i objavilo ministarstvo nadležno za poslove finansija („Ministarstvo“).

Prevod MSFI koji utvrđuje i objavljuje Ministarstvo čine osnovni tekstovi MRS, odnosno MSFI, izdati od Odbora za međunarodne računovodstvene standarde, kao i tumačenja izdata od Komiteta za tumačenje računovodstvenih standarda u obliku u kojem su izdati i koji ne uključuju osnove za zaključivanje, ilustrujuće primere, smernice, komentare, suprotna mišljenja, razrađene primere i drugi dopunski objašnjavajući materijal koji može da se usvoji u vezi sa standardima, odnosno tumačenjima, osim ako se izričito ne navodi da jon sastavni deo standarda, odnosno tumačenja. Prevod MSFI utvrđen je Rešenjem Ministra finansija o utvrđivanju prevoda Konceptualnog okvira za finansijsko izveštavanje i osnovnih tekstova Međunarodnih računovodstvenih standarda, odnosno Međunarodnih standarda finansijskog izveštavanja broj 401-00-896/2014-16 od 13. marta 2014. godine, koje je objavljeno u Službenom glasniku RS br. 35 od 27. marta 2014. godine. Navedeni prevod MSFI primenjuje se od finansijskih izveštaja koji se sastavljaju na dan 31. decembra 2014. godine. Izmenjeni ili

izdati MSFI i tumačenja standarda, nakon ovog datuma, nisu prevedeni i objavljeni, pa stoga nisu ni primenjeni prilikom sastavljanja priloženih finansijskih izveštaja.

S obzirom na napred navedeno i na to da pojedina zakonska i podzakonska regulativa propisuje računovodstvene postupke koji u pojedinim slučajevima odstupaju od zahteva MSFI kao i to da je Zakonom o računovodstvu dinar utvrđen kao zvanična valuta izveštavanja, računovodstveni propisi Republike Srbije mogu odstupati od zahteva MSFI što može imati uticaj na realnost i objektivnost priloženih finansijskih izveštaja. Shodno tome, priloženi finansijski izveštaji se ne mogu smatrati finansijskim izveštajima sastavljenim u potpunoj saglasnosti sa MSFI na način kako je to definisano odredbama MRS 1 „Prezentacija finansijskih izveštaja“.

Priloženi finansijski izveštaji sastavljeni su u skladu sa načelom istorijskog troška, osim ako drugačije nije navedeno u računovodstvenim politikama koje su navedene u daljem tekstu.

Ovi pojedinačni finansijski izveštaji odobreni su od strane Izvšnog direktora 22.01.2015.

2.2. Pravila procenjivanja

Finansijski izveštaji su sastavljeni na osnovu načela prvobitne (istorijske) vrednosti, osim za sledeće pozicije:

- Finansijski instrumenti po fer vrednosti kroz bilans uspeha se vrednuju po fer vrednosti,
- Finansijska sredstva raspoloživa za prodaju se vrednuju po fer vrednosti,

2.3. Zvanična valuta izveštavanja

Finansijski izveštaji Preduzeća su iskazani u hiljadama dinara (RSD), koji je funkcionalna valuta Preduzeća i zvanična valuta u kojoj se podnose finansijski izveštaji u Republici Srbiji. Osim ako nije drugačije naznačeno, svi iznosi su navedeni u dinarima zaokruženi u hiljadama.

2.4. Korišćenje procenjivanja

Sastavljanje finansijskih izveštaja u skladu primenjenim okvirom za izveštavanje zahteva od rukovodstva korišćenje najboljih mogućih procena i razumnih pretpostavki, koje imaju efekta na prezentirane vrednosti sredstava i obaveza, kao i prihoda i rashoda u toku izveštajnog perioda. Ove procene i pretpostavke su zasnovane na prethodnom iskustvu, kao i različitim informacijama raspoloživim na dan sastavljanja finansijskih izveštaja, a koje deluju realno i razumno u datim okolnostima. Na bazi ovih informacija se formira pretpostavka o vrednosti sredstava i obaveza, koju nije moguće neposredno potvrditi na bazi drugih informacija. Stvarna vrednost sredstava i obaveza može da odstupa od vrednosti koja je procenjena na ovaj način.

Procene, kao i pretpostavke na osnovu kojih su procene izvršene, su predmet redovnih provera. Revidirane računovodstvene procene se prikazuju za period u kojem su revidirane, u slučaju da procena ima uticaj samo na dati period, ili za period u kojem su revidirane i za buduće periode, u slučaju da revidiranje utiče na tekući i na buduće periode.

Informacije o oblastima kod kojih je stepen procene najveći i koje mogu imati najznačajniji efekat na iznose priznate u finansijskim izveštajima Preduzeća, date su u okviru sledećih napomena:

- Napomena 3.6 – Koristan vek trajanja nekretnina, postrojenja i opreme,

- Napomena 3.6 – Obezvredjenje vrednosti nefinansijske imovine,
- Napomena 3.4 – Obezvredjenje potraživanja od kupaca i ostalih potraživanja,
- Napomena 33(a) – Rezervisanja po osnovu sudskih sporova,
- Napomena 3.11 - Penzije i ostale naknade zaposlenima

2.5. Promene u računovodstvenim politikama

Preduzeće nije imalo promene u računovodstvenoj politici u 2014.godini.

3. PREGLED ZNAČAJNIH RAČUNOVODSTVENIH POLITIKA

Računovodstvene politike date u nastavku Preduzeće konzistentno primenjuje u svim periodima prezentiranim u ovim pojedinačnom finansijskim izveštajima.

3.1. Konsolidacija

Priloženi finansijski izveštaji predstavljaju pojedinačne finansijske izveštaje Preduzeća, u kojima nisu konsolidovani finansijski izveštaji sledećih povezanih pravnih lica, čiji je Preduzeće 100% vlasnik:

- Progas, Nikšić, Republika Crna Gora
- Messer GTM, Kosovska Mitrovica,
- Messer BH Gas, Sarajevo, Bosna i Hercegovina
- Messer Aligas, Turska
- Messer Albagas, Albanija

Preduzeće nije konsolidovalo finansijske izveštaje povezanih pravnih lica budući da je, u skladu sa zakonskim propisima, u obavezi da sastavlja i pojedinačne i konsolidovane finansijske izveštaje. Preduzeće sastavlja i konsolidovane finansijske izveštaje.

3.2. Načelo stalnosti poslovanja (“going concern“)

Finansijski izveštaji su pripremljeni u skladu sa načelom stalnosti poslovanja (“going concern” konceptom), koji podrazumeva da će Preduzeće nastaviti da posluje u doglednoj budućnosti.

3.3. Poslovne promene u stranoj valuti

Poslovne promene u stranoj valuti su preračunate u dinare po srednjem kursu valute utvrđenom na međubankarskom tržištu deviza, koji je važio na dan poslovne promene.

Monetarne pozicije iskazane u stranoj valuti na dan bilansa stanja, preračunate su u dinare prema srednjem kursu utvrđenom na međubankarskom tržištu deviza, koji je važio na dan bilansa. Nemonetarne pozicije preračunate su u dinare prema srednjem kursu valute koji je važio na dan poslovne promene.

Pozitivne i negativne kursne razlike nastale po osnovu izvršenih plaćanja i naplata u stranim sredstvima plaćanja u toku godine kao i kursne razlike nastale prilikom prevođenja sredstava i obaveza iskazanih u stranoj valuti na dan bilansa iskazane su u bilansu uspeha Preduzeća, kao prihodi/rashodi po osnovu kursnih razlika u okviru pozicije finansijskih prihoda/rashoda.

Potraživanja u koje je ugrađena valutna klauzula preračunata su u dinare po srednjem kursu valute koji je važio na dan bilansa. Pozitivni i negativni efekti nastali po ovom osnovu iskazani su u bilansu uspeha

Preduzeća, kao prihodi/rashodi po osnovu efekata ugovorene zaštite od rizika u okviru kategorije ostalih prihoda/rashoda.

Zvanični srednji kursevi značajnijih stranih valuta su:

| Valuta | 2014 | 2013 |
|--------|----------|----------|
| USD | 99,4641 | 83,1282 |
| EUR | 120,9583 | 114,6421 |

3.4. Finansijski instrumenti

Klasifikacija

Preduzeće klasifikuje svoja finansijska sredstva u sledeće kategorije: finansijska sredstva po fer vrednosti čiji se efekti promena u fer vrednostima iskazuju u bilansu uspeha, krediti i potraživanja, finansijska sredstva raspoloživa za prodaju i sredstva koja se drže do roka dospeća. Klasifikacija zavisi od svrhe za koju su finansijska sredstva pribavljena. Rukovodstvo vrši klasifikaciju svojih finansijskih plasmana u momentu inicijalnog priznavanja.

Finansijska sredstva po fer vrednosti čiji se efekti promena u fer vrednostima iskazuju u bilansu uspeha

Finansijska sredstva po fer vrednosti čiji se efekti promena u fer vrednosti iskazuju u bilansu uspeha su finansijska sredstva koja se drže radi trgovanja. Finansijsko sredstvo se klasifikuje u ovu kategoriju ukoliko je pribavljeno prvenstveno radi prodaje u kratkom roku. Derivati se takođe klasifikuju kao sredstva koja se drže radi trgovanja, osim ako su određeni kao instrument zaštite od rizika. Sredstva u ovoj kategoriji su klasifikovana kao tekuća sredstva. Na dan 31. decembra 2014. godine Preduzeće nema finansijska sredstva po fer vrednosti čiji se efekti promene u fer vrednosti iskazuju u bilansu uspeha.

Kredit i potraživanja

Kredit i potraživanja predstavljaju nederivatna finansijska sredstva sa fiksnim ili utvrdivim rokovima plaćanja, koja se ne kotiraju ni na jednom aktivnom tržištu. Uključuju se u tekuća sredstva, osim ukoliko su im rokovi dospeća duži od 12 meseci nakon datuma bilansa stanja. U tom slučaju se klasifikuju kao dugoročna sredstva.

Potraživanja se sastoje od potraživanja od kupaca u zemlji i inostranstvu i ostalih potraživanja.

Potraživanja od kupaca su iskazana po fakturnoj vrednosti umanjenoj za odobrene popuste, kao i za ispravku vrednosti koja je zasnovana na proceni naplativosti pojedinačnog potraživanja. Ispravka vrednosti se formira za ona potraživanja za koje postoji objektivan dokaz da su obezvređena, odnosno za koja rukovodstvo Preduzeća procenjuje da se ne mogu naplatiti u punom iznosu, i ista se evidentira kao rashod u bilansu uspeha perioda kada je procena izvršena.

Kratkoročni finansijski plasmani se sastoje od tekućih dospeća dugoročnih kredita odobrenih pravnim licima.

Dugoročni krediti obuhvataju dugoročne stambene kredite date radnicima. Dugoročni krediti se inicijalno priznaju po nabavnoj vrednosti, odnosno u visini datih sredstava. Na dan bilansa stanja krediti su iskazani po amortizovanoj vrednosti korišćenjem ugovorene kamatne stope, umanjenoj za eventualnu ispravku vrednosti po osnovu obezvređenja. U slučaju kada se proceni da postoji objektivan dokaz da su krediti obezvređeni, Preduzeće vrši procenu nadoknadivog iznosa kredita, a iznos gubitka nastao po osnovu umanjenja vrednosti plasmana evidentira se u bilansu uspeha u okviru ostalih rashoda.

Gotovina i gotovinski ekvivalenti

U bilansu tokova gotovine pod gotovinom i gotovinskim ekvivalentima se podrazumevaju gotovina u blagajni, sredstva na računima kod banaka i ostala visoko likvidna finansijska aktiva sa dospećem do 3 meseca.

Finansijska sredstva raspoloživa za prodaju

Finansijska sredstva raspoloživa za prodaju su nederivatna finansijska sredstva koja su naznačena kao raspoloživa za prodaju i nisu klasifikovana kao krediti i potraživanja, finansijska sredstva koje se drže do dospeća ili finansijska sredstva po fer vrednosti čiji se efekti promena u fer vrednosti iskazuju u bilansu uspeha. Finansijska sredstva raspoloživa za prodaju su plasmani za koje postoji namera držanja u neodređenom vremenskom periodu, koji mogu biti prodane zbog potrebe za likvidnošću ili usled promene kamatnih stopa, deviznih kurseva ili tržišnih cena. Ukoliko za finansijska sredstva raspoloživa za prodaju ne postoji aktivno tržište, ukoliko su sa fiksnim rokom dospeća, finansijska sredstva raspoloživa za prodaju se vrednuju po amortizovanoj vrednosti primenom metoda efektivne kamatne stope.

Kod učešća u kapitalu postoji namera držanja u neodređenom periodu. Ova učešća mogu biti prodana u zavisnosti od potreba za likvidnošću ili u slučaju promene tržišnih cena.

Preduzeće ima učešća u kapitalu pravnih lica koja obuhvataju ulaganja u akcije pravnih lica i banaka. Ova ulaganja su vrednovana po fer vrednosti, kao hartije od vrednosti raspoložive za prodaju. Efekat promena vrednosti učešća u kapitalu, knjigovodstveno se obuhvata preko revalorizacionih rezervi Preduzeća. Učešća u kapitalu za koje ne postoji aktivno tržište vrednovana su po nabavnoj vrednosti.

Finansijska sredstva koja se drže do dospeća

Finansijska sredstva koja se drže do dospeća su nederivatna finansijska sredstva sa fiksnim ili utvrdivim rokovima plaćanja i fiksnim rokovima dospeća, koja rukovodstvo ima nameru i mogućnost da drži do dospeća. U slučaju da Preduzeće odluči da proda značajan deo finansijskih sredstava koja se drže do dospeća, cela kategorija će biti reklasifikovana kao raspoloživa za prodaju. Finansijska sredstva koja se drže do dospeća klasifikuju se kao dugoročna sredstva, osim ako su rokovi dospeća kraći od 12 meseci od datuma bilansa stanja, kada se klasifikuju kao kratkoročna sredstva.

Priznavanje finansijskih sredstava

Kupovina ili prodaja finansijskog sredstva se evidentira korišćenjem računovodstvenog obuhvatanja na datum saldiranja transakcije.

Vrednovanje finansijskih sredstava

Finansijski instrumenti inicijalno se vrednuju po tržišnoj vrednosti koja uključuje transakcione troškove kod svih finansijskih sredstava ili obaveza osim onih koja se vrednuju po fer vrednosti kroz bilans uspeha. Finansijska sredstva koja se vode po fer vrednosti čiji se efekti promena u fer vrednosti iskazuju u bilansu uspeha inicijalno se priznaju po fer vrednosti, a transakcioni troškovi terete troškove poslovanja u bilansu uspeha.

Finansijska sredstva raspoloživa za prodaju i finansijska sredstva po fer vrednosti čiji se efekti promena u fer vrednosti iskazuju u bilansu uspeha se nakon inicijalnog priznavanja, iskazuju po fer vrednosti.

Kredit i potraživanja, kao i finansijska sredstva koje se drže do dospeća, vrednuju se po amortizovanoj vrednosti korišćenjem metoda efektivne kamatne stope.

Prestanak priznavanja finansijskih sredstava

Preduzeće vrši isknjiženje finansijskog sredstva kada prava na priliv gotovine po osnovu tog sredstva isteknu ili kada ta prava prenese na drugoga. Svako pravo po prenetoj finansijskoj aktivi, kreirano ili zadržano od strane Preduzeća, priznaje se kao posebno sredstvo ili obaveza.

Vrednovanje po amortizovanim vrednostima

Amortizovana vrednost finansijskog sredstva je iznos po kome se sredstva inicijalno vrednuju, umanjen za otplatu glavnice, a uvećan ili umanjen za akumuliranu amortizaciju korišćenjem metoda efektivne kamatne stope.

Vrednovanje po fer vrednosti

Fer vrednost finansijskih instrumenata je iznos za koji sredstvo može biti razmenjeno, ili obaveza izmirena, između obaveštenih, voljnih strana u okviru nezavisne transakcije.

Fer vrednost se određuje primenom dostupnih tržišnih informacija na dan izveštavanja i ostalih modela vrednovanja koje Preduzeće koristi.

Fer vrednost pojedinih finansijskih instrumenata iskazanih po nominalnoj vrednosti je približno jednaka njihovoj knjigovodstvenoj vrednosti. Ovi instrumenti obuhvataju gotovinu, kao i potraživanja i obaveze koje nemaju ugovoreno dospeće, ni ugovorenu fiksnu kamatnu stopu.

Rukovodstvo je mišljenja da usled prirode poslovanja Preduzeća i njegovih opštih politika, nema značajnih razlika između knjigovodstvene i fer vrednosti finansijskih sredstava i obaveza.

Obezvredenje finansijskih sredstava

Preduzeće obračunava obezvredenje sumnjivih potraživanja na osnovu procenjenih gubitaka koji nastaju, jer kupci nisu u mogućnosti da izvrše tražena plaćanja. U proceni odgovarajućeg iznosa gubitka od obezvređivanja za sumnjiva potraživanja, Preduzeće se oslanja na starost potraživanja, ranije iskustvo sa otpisom, bonitet kupaca i promene u uslovima plaćanja. Ovo zahteva procene vezane za buduće ponašanje kupaca i time izazvane buduće naplate u gotovini. Stvarni nivo potraživanja koja su naplaćena može da se razlikuje od procenjenih nivoa naplate, što može pozitivno ili negativno da se odrazi na rezultate poslovanja.

Sva potraživanja koja su u kašnjenju više od 60 dana, kao i za sva ostala potraživanja za koja se proceni da su nenaplativa, formira se ispravka vrednosti u punom iznosu dospelih, a nenaplaćenih potraživanja.

Odluku o indirektnom otpisu, odnosno ispravci vrednosti potraživanja od kupaca preko računa ispravke vrednosti donosi Izvršni direktor Preduzeća.

Otpis potraživanja od kupaca se vrši pod uslovom da su potraživanja prethodno bila uključena u prihode Preduzeća, da je potraživanje u knjigama Preduzeća otpisano kao nenaplativo i da Preduzeće nije moglo da naplati potraživanje sudskim putem. Odluku o direktnom otpisu potraživanja od kupaca donosi Izvršni direktor Preduzeća.

Finansijske obaveze

Finansijske obaveze se inicijalno priznaju u visini nabavne vrednosti koja predstavlja poštnu vrednost primljene nadoknade. Nakon inicijalnog priznavanja, finansijske obaveze se iskazuju po amortizovanoj vrednosti korišćenjem metoda efektivne kamatne stope, osim finansijskih obaveza po fer vrednosti kroz bilans uspeha. Amortizovana vrednost finansijske obaveze je iznos po kome se obaveze inicijalno vrednuju, umanjen za otplate glavnice, a uvećan ili umanjen za akumuliranu amortizaciju korišćenjem metoda efektivne kamatne stope.

Finansijske obaveze uključuju obaveze po osnovu kredita odobrenih od banaka u zemlji. Obaveza je tekuća ukoliko se očekuje da bude izmirena u redovnom toku poslovnog ciklusa Preduzeća odnosno koja dospeva u periodu do 12 meseci nakon datuma bilansa stanja. Sve ostale obaveze se klasifikuju kao dugoročne.

Primljeni krediti sa ugovorenom valutnom klauzulom se obračunavaju u dinarskoj protivvrednosti deviznog iznosa neotplaćenog dela kredita. Prihodi i rashodi nastali po osnovu primene valutne klauzule evidentiraju se u okviru bilansa uspeha kao finansijski prihodi, odnosno finansijski rashodi. Preduzeće vrši isknjiženje obaveze kada je obaveza izmirena, ukinuta ili kada je prenet na drugoga.

Obaveze iz poslovanja

Obaveze prema dobavljačima i ostale obaveze iz poslovanja vrednuju se po nominalnoj vrednosti.

3.5. Nematerijalna ulaganja

Nematerijalna ulaganja su nemonetarna sredstva (ne predstavljaju opipljiva fizička sredstva) kao što su goodwill, patenti, licence, koncesije, zaštitni znakovi, žigovi, računovodstveni softveri, franšize, ulaganja u razvoj novih proizvoda, procesa i uređaja, autorskih prava i drugo. Za ova sredstva postoji verovatnoća da će u periodu dužem od jedne godine generisati ekonomske koristi u iznosu koji premašuje troškove.

Nematerijalna ulaganja se vrednuju po nabavnoj vrednosti ili ceni koštanja. Nakon početnog priznavanja, nematerijalna ulaganja se iskazuju po nabavnoj vrednosti umanjenoj za ispravku vrednosti i gubitke usled obezvređenja.

Naknadni troškovi po osnovu ulaganja u nematerijalna ulaganja se mogu kapitalizovati samo u slučaju kada se mogu očekivati buduće ekonomske koristi od sredstva na koje se oni odnose. Svi ostali troškovi predstavljaju rashod perioda u kojem su nastali.

Obračun amortizacije nematerijalnih ulaganja počinje od narednog meseca u odnosu na mesec u kojem je nematerijalno ulaganje raspoloživo za upotrebu. Osnovicu za obračun amortizacije čini nabavna vrednost umanjena za preostalu, rezidualnu vrednost. Ako preostala vrednost nije materijalno značajna, ne uzima se u obzir prilikom obračuna amortizacije, odnosno ne umanjuje osnovicu za amortizaciju. Nematerijalna ulaganja amortizuju se putem proporcionalne metode u roku od tri godina, uz korišćenje amortizacione stope od 33%.

Metod amortizacije, korisni vek i rezidualna vrednost se procenjuju na kraju svakog izveštajnog perioda i kada je to potrebno vrši se njihova korekcija.

3.6. Nekretnine, postrojenja i oprema

Nekretnine, postrojenja i oprema iskazuju se po nabavnoj vrednosti umanjenoj za akumuliranu ispravku vrednosti i gubitke usled obezvređenja. Početno merenje nekretnina, postrojenja i opreme vrši se po nabavnoj vrednosti ili po ceni koštanja. Nabavna vrednost uključuje izdatke direktno pripisive nabavljenom sredstvu.

Izdaci za nekretnine, postrojenja i opremu se priznaju kao sredstvo ako i samo ako je verovatno da će buduće ekonomske koristi povezane sa tim sredstvom priticati u Preduzeće i ako se izdaci za to sredstvo mogu pouzdano meriti. Nabavke nekretnina, postrojenja i opreme tokom godine evidentirane su po nabavnoj vrednosti koju čini faktura dobavljača uvećana za zavisne troškove nabavke i troškove dovođenja sredstva u stanje funkcionalne pripravnosti.

Saglasno usvojenoj računovodstvenoj politici, na dan bilansa stanja, rukovodstvo Preduzeća analizira vrednosti po kojima su prikazana nematerijalna i materijalna imovina Preduzeća. Ukoliko postoji indikacija da je neko sredstvo obezvređeno, nadoknativ iznos te imovine se procenjuje kako bi se utvrdio iznos obezvređenja. Ukoliko je nadoknativ iznos nekog sredstva procenjen kao niži od vrednosti po kojoj je to sredstvo prikazano, postojeća vrednost tog sredstva se umanjuje do visine nadoknativne vrednosti, koju predstavlja vrednost veća od neto prodajne vrednosti i vrednosti u upotrebi. Gubitak zbog obezvređenja se priznaje u iznosu razlike, na teret rashoda.

Dobici od prodaje nekretnina, postrojenja i opreme se knjiže direktno u korist ostalih prihoda. Gubici po osnovu prodaje ili rashodovanja nekretnina, postrojenja i opreme terete ostale rashode.

Amortizacija nekretnina, postrojenja i opreme obračunava se po proporcionalnom metodu primenom amortizacionih stopa koje su određene tako da se nabavna vrednost nekretnina, postrojenja i opreme amortizuje u jednakim godišnjim iznosima u toku veka upotrebe. Amortizacija sredstava aktiviranih u toku godine se obračunava kada se sredstva stave u upotrebu, odnosno počev od narednog meseca od datuma nabavke na nabavnu vrednost.

Primenjene stope amortizacije u tekućem i prethodnom obračunskom periodu su:

| Opis | 2014 | Procenjeni vek trajanja u godinama | 2013 | Procenjeni vek trajanja u godinama |
|-----------------------------|--------|------------------------------------|--------|------------------------------------|
| | % | | % | |
| Građevinsko zemljište | 0,00% | | 0,00% | |
| Građevinski objekti | 2,50% | 40 | 2,50% | 40 |
| Rezervoari, ASU, Isparivači | 6,66% | 15 | 6,66% | 15 |
| Kompjuterka oprema | 33,33% | 3 | 33,33% | 3 |
| Motorna vozila | 20,00% | 5 | 20,00% | 5 |
| Ostala oprema i altati | 20,00% | 5 | 20,00% | 5 |

Određivanje korisnog veka trajanja nekretnina, postrojenja i opreme se zasniva na prethodnom iskustvu sa sličnim sredstvima, kao i na anticipiranom tehničkom razvoju i promenama na koje utiče veliki broj ekonomskih ili industrijskih faktora. Adekvatnost određenog korisnog veka trajanja se preispituje na godišnjem nivou ili kada god postoji indikacija da je došlo do značajne promene faktora koji su predstavljali osnov za određivanje korisnog veka trajanja.

3.7. Investicione nekretnine

Investicione nekretnine (zemljište, zgrade i oprema) svrstavaju se u investicione nekretnine ako se drže radi povećanja vrednosti ili davanja u zakup. Sredstvo koje se daje u zakup klasifikuje se kao investicione nekretnine ako se kao takvo može posebno identifikovati, odnosno ako je njegov najveći deo dat u zakup, a beznačajan deo se odnosi za obavljanje njegove sopstvene delatnosti.

Početno merenje investicionih nekretnine prilikom sticanja (nabavke) vrši se po nabavnoj vrednosti ili po ceni koštanja.

Naknadni izdaci koji se odnose na već priznatu investicionu nekretninu uvećavaju vrednost te investicione nekretnine, ako je verovatno da će priliv budućih ekonomskih koristi od investicione nekretnine da bude veći od prvobitno procenjene stope prinosa te investicione nekretnine. Svi ostali naknadni izdaci koji ne ispunjavaju prethodno navedene uslove priznaju se na teret rashoda perioda u kome su nastali.

Investicione nekretnine čiju fer vrednost je moguće pouzdano utvrditi inicijalno se iskazuju po nabavnoj vrednosti, a nakon toga se vrednuju primenom poštene (fer) vrednosti. Poštena (fer) vrednost odražava tržišne uslove na dan bilansa stanja, a utvrđuje se na osnovu procene profesionalno kvalifikovanog nezavisnog procenjivača.

Na dan 31. decembra 2014. godine zbog male vrednosti investicionih investicionih nekretnina Preduzeće nije izvršilo procenu vrednosti investicionih nekretnina.

3.8. Biološka sredstva

Preduzeće nije imalo biološka sredstva na dan 31.12.2014.

3.9. Zalihe

Zalihe se iskazuju po ceni koštanja ili po neto prodajnoj vrednosti u zavisnosti od toga koja je niža. Neto prodajna vrednost je cena po kojoj zalihe mogu biti prodane u normalnim uslovima poslovanja nakon umanjenja cene za troškove prodaje.

Nabavnu vrednost sirovina i trgovačke robe čini fakturna cena dobavljača uvećana za zavisne troškove nabavke. Cenu koštanja nedovršene proizvodnje i gotovih proizvoda čine direktni troškovi materijala i zarada i pripadajući deo opštih troškova proizvodnje. Nedovršena proizvodnja i gotovi proizvodi koji se odnose na konzumna biološka sredstva i poljoprivredne proizvode su vrednovani po fer vrednosti. Obračun izlaza zaliha vrši se po metodi prosečne ponderisane cene.

Terećenjem ostalih rashoda vrši se ispravka vrednosti zaliha robe u slučajevima kada se oceni da je potrebno svesti vrednost zaliha na njihovu neto prodajnu vrednost. Oštećene zalihe robe i zalihe koje po kvalitetu ne odgovaraju standardima se u potpunosti otpisuju. Ispravka vrednosti - obezvređenje zaliha vrši se za materijal i rezervne delove koji su bez promena duže od 1 godine.

3.10. Lizing

Preduzeće nije imalo lizing na dan 31.12.2014. godine.

3.11. Naknade zaposlenima

Kratkoročne beneficije zaposlenih - porezi i doprinosi za obavezno socijalno osiguranje

U skladu sa propisima koji se primenjuju u Republici Srbiji, Preduzeće je obavezno da uplaćuje doprinose raznim državnim fondovima za socijalnu zaštitu. Ove obaveze uključuju doprinose na teret zaposlenih i na teret poslodavca u iznosima koji se obračunavaju primenom zakonom propisanih stopa. Preduzeće ima zakonsku obavezu da izvrši obustavu obračunatih doprinosa iz bruto zarada zaposlenih i da za njihov račun izvrši prenos obustavljenih sredstava u korist odgovarajućih državnih fondova. Doprinosi na teret zaposlenih i na teret poslodavca knjiže se na teret troškova u periodu na koji se odnose.

Dugoročne beneficije zaposlenih - obaveze po osnovu otpremnina i jubilarnih nagrada

U skladu sa Pojedinačnim kolektivnim ugovorom o radu, Preduzeće je u obavezi da isplati otpremnine prilikom odlaska u penziju u visini 3 bruto mesečne zarade koju je zaposleni ostvario u mesecu koji prethodi mesecu u kome se isplaćuje otpremnina, a koje pri tom ne mogu biti manje od 2 prosečne mesečne bruto zarade isplaćene u Republici Srbiji u mesecu koji prethodi mesecu u kome se isplaćuje otpremnina.

Pored toga, Preduzeće, na osnovu kolektivnog ugovora, doneti odluku o isplati jubilarnih nagrada.

Preduzeće nema sopstvene penzione fondove niti opcije za isplate zaposlenima u vidu akcija i po tom osnovu nema identifikovanih obaveza na dan 31. decembra 2014. godine.

Kratkoročna, plaćena odsustva

Prema proceni rukovodstva Preduzeća, iznos kratkoročnih plaćenih odsustava na dan 31. decembra 2014. godine nije materijalno značajan i shodno tome, Preduzeće nije izvršilo ukalkulisavanje navedenih obaveza na dan bilansa stanja.

3.12. Rezervisanja

Rezervisanje se priznaje u bilansu stanja u momentu kada Preduzeće ima pravnu ili stvarnu obavezu nastalu kao rezultat prošlih događaja i kada je verovatno da će podmirenje obaveze zahtevati odliv sredstava s ekonomskim koristima.

3.13. Kapital

Kapital Preduzeća obuhvata osnovni kapital i to akcijski kapital, ostali kapital, emisijonu premiju, rezerve i akumulirani rezultat.

Osnivač ne može povlačiti sredstva uložena u osnovni kapital Preduzeća, osim u slučajevima predviđenim pozitivnim zakonskim propisima.

3.14. Prihodi

Prihodi od prodaje i pružanja usluga

Prihodi od prodaje proizvoda i robe se priznaju u momentu kada se značajni rizici i koristi koji proizilaze iz vlasništva nad proizvodima i robom prenesu na kupca. Prihodi od prodaje proizvoda i robe su iskazani po fakturnoj vrednosti umanjenoj za odobrene popuste i porez na dodatu vrednost.

Prihodi od pružanja usluga se priznaju u obračunskom periodu u kome je usluga pružena i iskazuju po fakturnoj vrednosti umanjenoj za odobrene popuste i porez na dodatu vrednost.

Prihodi od aktiviranja učinaka

U okviru prihoda od aktiviranja učinaka i robe, iskazuju se prihodi po osnovu upotrebe robe, proizvoda i usluga za nematerijalna ulaganja, za osnovna sredstva, za materijal, za prirast osnovnog stada i za sopstveni transport nabavke materijala i robe.

Finansijski prihodi

Finansijski prihodi obuhvataju prihode od kamata, kursnih razlika, dividendi i ostali finansijski prihodi, ostvareni iz odnosa sa matičnim, zavisnim i ostalim povezanim pravnim licima.

Prihodi od kamata se, u skladu sa načelom uzročnosti, priznaju u bilansu uspeha perioda na koji se odnose.

Ostali prihodi

U okviru ostalih prihoda iskazani su dobiti po osnovu prodaje nekretnina, postrojenja i opreme (osnovnih sredstava) i nematerijalnih ulaganja, dobiti po osnovu prodaje dugoročnih hartija od vrednosti i učešća u kapitalu, dobiti od prodaje materijala, naplaćena otpisana potraživanja, viškovi, prihodi po osnovu efekata ugovorene zaštite od rizika, prihodi od smanjenja obaveza, prihodi od ukidanja dugoročnih rezervisanja, prihodi od usklađivanja vrednosti imovine, pozitivni efekti promene poštene (fer) vrednosti nematerijalnih ulaganja, nekretnina, postrojenja, opreme i zaliha do visine prethodno iskazanih rashoda za ta sredstva po osnovu vrednosnog usklađivanja i ukidanja ispravki vrednosti po osnovu vrednosnog usklađivanja u skladu sa računovodstvenom politikom Preduzeća.

3.15. Rashodi

Rashodi se priznaju u bilansu uspeha po načelu uzročnosti prihoda i rashoda odnosno na obračunskoj osnovi i utvrđuju se za period kada su nastali.

Poslovni rashodi

Poslovni rashodi obuhvataju troškove uslovljene stvaranjem prihoda od prodaje i uključuju nabavnu vrednost prodate robe, troškove materijala, goriva i energije, bruto zarade, troškove amortizacije i usluge pružene od strane trećih lica. Poslovni rashodi obuhvataju i opšte troškove kao što su troškovi zakupa, marketinga, osiguranja, platnog prometa, poreza i ostali troškovi nastali u tekućem obračunskom periodu.

Finansijski rashodi

Finansijski rashodi obuhvataju rashode po osnovu kamata i kursnih razlika i ostale finansijske rashode. Rashodi kamate obuhvataju kamatu obračunatu na primljene kredite, koja se evidentira u bilansu uspeha perioda na koji se odnose, a u skladu sa načelom uzročnosti.

Ostali rashodi

U okviru ostalih rashoda iskazani su gubici po osnovu prodaje i rashodovanja nekretnina, postrojenja i opreme i nematerijalnih ulaganja, gubici po osnovu rashodovanja i prodaje bioloških sredstava, gubici po osnovu prodaje hartija od vrednosti i učešća u kapitalu pravnih lica, gubici od prodaje materijala, manjkovi, rashodi po osnovu efekata ugovorene zaštite od rizika, rashodi po osnovu direktnih otpisa potraživanja, rashodi po osnovu obezvređenja imovine, negativni efekti vrednosnih usklađivanja nematerijalnih ulaganja, nekretnina, postrojenja, opreme i bioloških sredstava, dugoročnih i kratkoročnih finansijskih plasmana, zaliha, hartija od vrednosti i potraživanja u skladu sa računovodstvenom politikom Preduzeća.

3.16. Porez na dobitak

Tekući porez

Porez na dobitak predstavlja iznos koji se obračunava i plaća u skladu sa odredbama Zakona o porezu na dobit pravnih lica Republike Srbije. Tekući porez na dobitak predstavlja iznos obračunat primenom propisane poreske stope od 15% na osnovicu koju predstavlja oporezivi dobitak. Oporezivi dobitak se utvrđuje u poreskom bilansu kao dobit pre oporezivanja iskazana u bilansu uspeha, nakon usklađivanja prihoda i rashoda na način propisan poreskim zakonodavstvom Republike Srbije. Iznos ovako utvrđenog poreza i iskazanog u poreskoj prijavi se umanjuje po osnovu poreskih kredita i poreskih podsticaja.

Poresko zakonodavstvo Republike Srbije ne predviđa da se poreski gubici iz tekućeg perioda mogu koristiti kao osnova za povraćaj poreza plaćenog u prethodnim periodima. Međutim, gubici iz tekućeg perioda iskazani u poreskom bilansu, izuzev onih iz kojih proizilaze kapitalni gubici i dobiti, mogu se iskoristiti za umanjenje dobiti utvrđene u poreskom bilansu budućih obračunskih perioda, ali ne duže od pet godina.

Odloženi porez

Odloženi poreski efekti obračunavaju se za sve privremene razlike između poreske osnove sredstava i obaveza i njihove knjigovodstvene vrednosti utvrđene u skladu sa propisima o računovodstvu Republike Srbije. Važeće poreske stope na dan bilansa stanja ili poreske stope koje su nakon tog dana stupile na snagu, koriste se za utvrđivanje odloženog poreza. Skupština Republike Srbije je dana 15. decembra 2012. godine usvojila Zakon o izmenama i dopunama Zakona o porezu na dobit pravnih lica koji, između ostalog, predviđa povećanje poreske stope sa 10% na 15% počev od 1. januara 2013. godine. Odložene poreske obaveze priznaju se u celini za sve oporezive privremene razlike. Odložena poreska sredstva priznaju se za sve odbitne privremene razlike, kao i po osnovu poreskih gubitaka i poreskih kredita koji se mogu preneti u naredne fiskalne periode do stepena do kojeg je izvesno da će postojati oporeziva dobit po osnovu koje se preneti poreski gubitak i poreski krediti mogu iskoristiti.

Tekući i odloženi porezi priznaju se kao prihodi i rashodi i uključeni su u neto dobitak perioda, izuzev iznosa odloženih poreza koji je nastao po osnovu revalorizacije nekretnina, postrojenja i opreme, kao ulaganja u akcije pravnih lica i banaka, a koji se evidentira preko revalorizacionih rezervi.

3.17. Zarada po akciji

Preduzeće izračunava i obelodanjuje osnovnu zaradu po akciji. Osnovna zarada po akciji obračunava se deljenjem neto dobitka koji pripada akcionarima, imaocima običnih akcija Preduzeća, ponderisanim prosečnim brojem izdatih običnih akcija u toku perioda.

3.18. Informacije po segmentima

Segment poslovanja je komponenta Preduzeća:

- a) Koja se bavi poslovnim aktivnostima kojima može da ostvaruje prihode ili pravi rashode,
- b) Čije poslovne rezultate redovno pregleda glavni organ upravljanja Preduzeća da bi doneo odluke o resursima koji se dodeljuju tom segmentu i da bi ocenio njegove performanse i
- c) Za koji su raspoložive zasebne finansijske informacije.

Ovo akcionarsko društvo ima ogranak u Nikšiću, Republika Crna Gora. Ogranak svoju delatnost i finansijske izveštaje sastavlja u skladu sa pozitivnim zakonskim propisima Republike Crna Gora. Preduzeće najveći deo svog poslovanja obavlja na teritoriji Republike Srbije.

4. UPRAVLJANJE FINANSIJSKIM RIZICIMA

Preduzeće je u svom redovnom poslovanju u različitom obimu izloženo određenim finansijskim rizicima i to:

- Tržišnim rizicima,
- Riziku likvidnosti,
- Kreditnom riziku.

Upravljanje rizicima u Preduzeću je usmereno na minimiziranje potencijalnih negativnih uticaja na finansijsko stanje i poslovanje Preduzeća u situaciji nepredvidivosti finansijskih tržišta.

4.1. Tržišni rizik

(a) Rizik od promene kursa stranih valuta

Preduzeće je izloženo riziku od promene kursa stranih valuta prilikom poslovanja u zemlji i inostranstvu, a koji proističe iz poslovanja sa različitim valutama, prvenstveno EUR. Devizni rizik nastaje u slučajevima neusklađenosti finansijskih sredstava i obaveza izraženih u stranoj valuti i/ili sa valutnom klauzulom. U meri u kojoj je to moguće, Preduzeće minimizira devizni rizik kroz minimiziranje otvorene devizne pozicije.

U narednoj tabeli je prikazana izloženost Preduzeća deviznom riziku na dan 31. decembar 2014. godine:

| U hiljadama | EUR | GBP | USD | CHF | RSD | Ukupno |
|--|------------------|----------|-------------|----------|------------------|------------------|
| Gotovina i gotovinski ekvivalenti | 79.121 | | | | 70.264 | 149.385 |
| Potraživanja | 669.383 | | | | 1.182.714 | 1.852.097 |
| Kratkoročni finansijski plasmani | 1.057.176 | | | | 1.778.838 | 2.836.014 |
| Učešća u kapitalu | 0 | | | | 2.542.681 | 2.542.681 |
| Dugoročna potraživanja | 245.454 | | | | | 245.454 |
| Ostala potraživanja | | | | | 264.614 | 264.614 |
| Ukupno | 2.051.134 | 0 | 0 | | 5.839.111 | 7.890.245 |
| Kratkoročne finansijske obaveze | 0 | | | | 471 | 471 |
| Obaveze iz poslovanja | 199.581 | | 796 | | 276.569 | 476.946 |
| Dugoročne obaveze | 0 | | 0 | | 0 | |
| Ostale obaveze | 121 | | 0 | | 344.250 | 344.371 |
| Ukupno | 199.702 | 0 | 796 | 0 | 621.290 | 821.788 |
| Neto devizna pozicija na dan 31.12.2014 | 1.851.432 | 0 | -796 | 0 | 5.217.821 | 7.068.457 |

U narednoj tabeli je prikazana izloženost Preduzeća deviznom riziku na dan 31. decembar 2013. godine:

| U hiljadama | EUR | GBP | USD | CHF | RSD | Ukupno |
|--|------------------|-------------|---------------|-------------|------------------|------------------|
| Gotovina i gotovinski ekvivalenti | 75.550 | | 249 | | 121.300 | 197.099 |
| Potraživanja | 470.262 | | | | 1.210.184 | 1.680.446 |
| Kratkoročni finansijski plasmani | 1.489.775 | | 15.794 | | 204.154 | 1.709.723 |
| Učešća u kapitalu | | | | | 3.632.990 | 3.632.990 |
| Dugoročna potraživanja | 243.300 | | | | | 243.300 |
| Ostala potraživanja | | | | | 225.678 | 225.678 |
| Ukupno | 2.278.887 | 0 | 16.043 | | 5.394.306 | 7.689.236 |
| Kratkoročne finansijske obaveze | | | | | | |
| Obaveze iz poslovanja | 67.983 | 548 | 1413 | 281 | 335.459 | 404.855 |
| Dugoročne obaveze | | | | | | |
| Ostale obaveze | 229 | | | | 238.627 | 238.856 |
| Ukupno | 68.212 | 548 | 1.413 | 281 | 574.086 | 643.711 |
| Neto devizna pozicija na dan 31.12.2013 | 2.210.675 | -548 | 14.630 | -281 | 4.820.220 | 7.045.525 |

(b) Rizik od promene kamatnih stopa

Preduzeće je izloženo raznim rizicima koji kroz efekte promena visine tržišnih kamatnih stopa deluju na njegov finansijski položaj i tokove gotovine. Poslovanje Preduzeća je izloženo riziku promene kamatnih stopa u meri u kojoj kamatonosna sredstva (uključujući investicije) i kamatonosne obaveze dospevaju za naplatu u različito vreme ili u različitim iznosima.

U sledećoj tabeli je prikazana izloženost Preduzeća riziku promene kamatnih stopa:

| Instrumenti sa fiksnom kamatnom stopom | 2014 | 2013 |
|--|------------------|------------------|
| Finansijska sredstva | 3.069.164 | 1.709.723 |
| Finansijske obaveze | | |
| Razlika | 3.069.164 | 1.709.723 |
| Instrumenti sa varijabilnom kamatnom stopom | | |
| Finansijska sredstva | 149.385 | 197.099 |
| Finansijske obaveze | | |
| Razlika | 149.385 | 197.099 |

Preduzeće ima značajnu kamatonosnu imovinu, prihod Društva i tokovi gotovine u izvesnoj meri zavise od promena tržišnih kamatnih stopa.

4.2. Rizik likvidnosti

Rizik likvidnosti je rizik da Preduzeće neće biti u mogućnosti da finansira sredstva odgovarajućim izvorima finansiranja sa stanovišta rokova i stopa i rizik nemogućnosti da se sredstvo realizuje po razumnoj ceni u odgovarajućem vremenskom okviru.

Preduzeće upravlja likvidnošću sa ciljem da osigura da izvori finansiranja budu raspoloživi za izmirenje obaveza u trenutku njihovog dospeća. Preduzeće neprekidno procenjuje rizik likvidnosti identifikovanjem i praćenjem promena u izvorima finansiranja potrebnim za ispunjenje poslovnih ciljeva Preduzeća, a u skladu sa poslovnom strategijom Preduzeća.

Sledeća tabela predstavlja ročnost dospeća sredstava i obaveza, prema preostalom roku dospeća, na dan 31. decembra 2014. godine:

| U hiljadama RSD | Do 3 meseca | Od 3 meseca do 1 godine | Od 1 godine do 5 godina | Preko 5 godina | Ukupno |
|--|------------------|-------------------------|-------------------------|------------------|------------------|
| Gotovina i gotovinski ekvivalenti | 149.385 | | | | 149.385 |
| Potraživanja | 1.778.013 | 74.084 | 0 | | 1.852.097 |
| Kratkoročni finansijski plasmani | 2.836.014 | | | | 2.836.014 |
| Učešća u kapitalu | | | | 2.542.681 | 2.542.681 |
| Dugoročna potraživanja | | | 12.273 | 233.181 | 245.454 |
| Ostala potraživanja | 256.676 | 7.938 | | | 264.614 |
| Ukupno | 5.020.088 | 82.022 | 12.273 | 2.775.862 | 7.890.245 |
| Kratkoročne finansijske obaveze | 471 | | | | 471 |
| Obaveze iz poslovanja | 476.946 | | | | 476.946 |
| Dugoročne obaveze | | | | | 0 |
| Ostale obaveze | 344.371 | | | | 344.371 |
| Ukupno | 821.788 | 0 | 0 | 0 | 821.788 |
| Ročna neusklađenost na dan 31.12.2014 | 4.198.300 | 82.022 | 12.273 | 2.775.862 | 7.068.457 |

Sledeća tabela predstavlja ročnost dospeća sredstava i obaveza, prema preostalom roku dospeća, na dan 31. decembra 2013. godine:

| U hiljadama RSD | Do 3 meseca | Od 3 meseca do 1 godine | Od 1 godine do 5 godina | Preko 5 godina | Ukupno |
|---|------------------|-------------------------|-------------------------|------------------|------------------|
| Gotovina i gotovinski ekvivalenti | 197.099 | | | | 197.099 |
| Potraživanja | 1.596.424 | 84.022 | | | 1.680.446 |
| Kratkoročni finansijski plasmani | 1.709.723 | | | | 1.709.723 |
| Učešća u kapitalu | | | | 3.632.990 | 3.632.990 |
| Dugoročna potraživanja | | | 12.165 | 231.135 | 243.300 |
| Ostala potraživanja | 214.394 | 11.284 | | | 225.678 |
| Ukupno | 3.717.640 | 95.306 | 12.165 | 3.864.125 | 7.689.236 |
| Kratkoročne finansijske obaveze | | | | | 0 |
| Obaveze iz poslovanja | 404.855 | | | | 404.855 |
| Dugoročne obaveze | | | | | 0 |
| Ostale obaveze | 238.856 | | | | 238.856 |
| Ukupno | 643.711 | 0 | 0 | 0 | 643.711 |
| Ročna neusklađenost na dan 31.12.2013. | 3.073.929 | 95.306 | 12.165 | 3.864.125 | 7.045.525 |

4.3. Kreditni rizik

Kreditni rizik je rizik nastanka finansijskih gubitaka Preduzeća kao rezultat kašnjenja klijenata ili druge ugovorne strane u izmirivanju ugovornih obaveza. Kreditni rizik se prvenstveno vezuje za izloženost Preduzeća po osnovu gotovine i gotovinskih ekvivalenata, depozita u bankama i finansijskim institucijama, investiranja u hartije od vrednosti, potraživanja od pravnih i fizičkih lica i preuzetih obaveza.

Preduzeće je izloženo kreditnom riziku i obezbeđenje od kreditnog rizika uspostavljeno je preduzimanjem određenih mera i aktivnosti na nivou Preduzeća. U slučaju neblagovremenog izmirivanja obaveza kupaca prema Preduzeću, razmatraju se sve mogućnosti naplate pre obustavljanja isporuke kupcima. Međutim pored toga, Preduzeće ima značajnu koncentraciju kreditnog rizika u vezi sa potraživanjima, jer ima mali broj međusobno nepovezanih kupaca sa pojedinačno velikim iznosima dugovanja. Pored prekida isporuka proizvoda, koriste se sledeći mehanizmi naplate: reprogramiranje duga, kompenzacije sa pravnim licima, utuženja, vansudska poravnanja i ostalo.

Preduzeće od velikog broja kupaca ima obezbeđenje u vidu blanko menica registrovanih u NBS. Menice se u dogovoru sa rukovodstvom puštaju na realizaciju.

Na dan 31. decembra 2014. godine Preduzeće raspolaže gotovinom i gotovinskim ekvivalentima iskazanih u Napomeni br.33 što po proceni rukovodstva predstavlja maksimalni kreditni rizik po osnovu ovih finansijskih sredstava.

Potraživanja od kupaca

Maksimalna izloženost Preduzeća po osnovu kreditnog rizika za potraživanja od kupaca po geografskim regionima data je u sledećoj tabeli:

| U hiljadama RSD | 2014 | 2013 |
|---------------------------|------------------|------------------|
| Kupci u zemlji - bruto | 2.447.721 | 2.717.119 |
| Kupci u inostranstvu | | |
| - Evro zona | 328.619 | 280.857 |
| - ostali bruto | 400.976 | 272.357 |
| Ispravka vrednosti kupaca | 1.325.219 | 1.589.887 |
| Ukupno | 1.852.097 | 1.680.446 |

Najveći kupac Preduzeća je Železara Smederevo. Železara značajno učestvuje u prihodima preduzeća i u potraživanjima od kupaca. Na dan 31.12.2014. potraživanje od Železare Smederevo je 418.224. hiljade RSD. U spornim potraživanjima, koja su 100% ispravljena njaveće je potraživanje prema Sartidu Smederevu u vrednosti od 261.588 hiljada RSD

Ispravka vrednosti

Starosna struktura potraživanja od kupaca data je u narednoj tabeli:

| u hiljadama RSD | Ispravka vrednosti | | Ispravka vrednosti | |
|------------------------|--------------------|------------------|--------------------|------------------|
| | Bruto | 2014 | Bruto | 2013 |
| Nedospela potraživanja | 1.379.634 | | 1.126.981 | |
| Docnja od 0-30 dana | 370.415 | | 282.991 | |
| Docnja od 31-60 dana | 94.513 | | 268.333 | |
| Docnja od 61-90dana | 83.502 | 75.967 | 248.328 | 246.187 |
| Docnja od 91-180 dana | 190.724 | 190.724 | 315.460 | 315.460 |
| Docnja od 181-360 dana | 218.925 | 218.925 | 176.674 | 176.674 |
| Docnja preko 360 | 839.603 | 839.603 | 851.566 | 851.566 |
| Ukupno | 3.177.316 | 1.325.219 | 3.270.333 | 1.589.887 |

Promene na ispravci vrednosti potraživanja od kupaca date su u narednoj tabeli:

| U hiljadama RSD | 2014 | 2013 |
|---------------------------|------------------|------------------|
| Stanje 01. januara | 1.589.887 | 1.333.319 |
| Povećanje | | 256.568 |
| Smanjenje | 264.668 | |
| Otpis | | |
| Stanje31. decembra | 1.325.219 | 1.589.887 |

4.4. Upravljanje rizikom kapitala

Preduzeće se opredelilo za finansijski koncept kapitala i njegovo očuvanje prema kome je kapital definisan na osnovu nominalnih novčanih jedinica.

Cilj upravljanja kapitalom je da Preduzeće zadrži sposobnost da nastavi sa svojim poslovanjem u neograničenom periodu u predvidljivoj budućnosti, kako bi očuvalo optimalnu strukturu kapitala sa ciljem da smanji troškove kapitala i poveća dobit preduzeća.

Preduzeće prati kapital na osnovu koeficijenta zaduženosti, koji se izračunava kao odnos neto dugovanja Preduzeća i njegovog ukupnog kapitala.

Na dan 31. decembra 2014. i 2013. godine, koeficijent zaduženosti Preduzeća bio je kao što sledi:

| U hiljadama RSD | 2014 | 2013 |
|--|-------------------|-------------------|
| Ukupne obaveze | 879.099 | 743.183 |
| Minus: gotovisnki ekvivalenti i gotovina | 149.385 | 197.099 |
| Neto dugovanja | 729.714 | 546.084 |
| Sopstveni kapital | 13.238.876 | 12.579.679 |
| Kapital - Ukupno | 13.238.876 | 12.579.679 |
| Koeficijent zaduzenosti u % | 5,51 | 4,34 |

**Neto dugovanje se dobija kada se ukupne obaveze bez kapitala umanje za gotovinske ekvivalente i gotovinu.*

*** Ukupan kapital predstavlja kapital iskazan u bilansu stanja.*

**** Koeficijent zaduženosti se računa kao odnos neto dugovanja i ukupnog kapitala.*

4.5 Pravična (fer) vrednost

Poslovna politika Preduzeća je da obelodani informacije o pravičnoj vrednosti aktive i pasive za koju postoje zvanične tržišne informacije i kada se pravična vrednost značajno razlikuje od knjigovodstvene vrednosti. U Republici Srbiji ne postoji dovoljno tržišnog iskustva, kao ni stabilnosti i likvidnosti kod kupovine i prodaje potraživanja i ostale finansijske aktive i pasive, pošto zvanične tržišne informacije nisu u svakom trenutku raspoložive. Stoga, pravičnu vrednost nije moguće pouzdano utvrditi u odsustvu aktivnog tržišta. Rukovodstvo Preduzeća vrši procenu rizika i u slučajevima kada se oceni da vrednost po kojoj se imovina vodi u poslovnim knjigama neće biti realizovana vrši ispravku vrednosti.

Preduzeć smatra da iskazana knjigovodstvena vrednost potraživanja, nakon umanjenja za ispravku vrednosti po osnovu obezvređenja, kao i nominalna vrednost obaveza iz poslovanja, približno odražava njihovu tržišnu vrednost. Preduzeće smatra da iznosi u priloženim finansijskim izveštajima odražavaju vrednost koja je u datim okolnostima najverodostojnija i najkorisnija za potrebe izveštavanja.

5. PRIHODI OD PRODAJE ROBE

| U hiljadama RSD | 2014 | 2013 |
|--|----------------|----------------|
| Prihodi od prodaje robe matičnim i zavisnim pravnim licima na domaćem tržištu | 51 | 556 |
| Prihodi od prodaje robe matičnim i zavisnim pravnim licima na inostranom tržištu | 505 | 4.626 |
| Prihodi od prodaje robe ostalim povezanim pravnim licima na domaćem tržištu | 0 | 0 |
| Prihodi od prodaje robe ostalim povezanim pravnim licima na inostranom tržištu | 22.356 | 13.389 |
| Prihodi od prodaje robe na domaćem tržištu | 439.249 | 368.445 |
| Prihodi od prodaje robe na inostranom tržištu | 22.188 | 26.652 |
| Ukupno | 484.349 | 413.668 |

6. PRIHODI OD PRODAJE PROIZVODA I USLUGA

| U hiljadama RSD | 2014 | 2013 |
|--|------------------|------------------|
| Prihodi od prodaje gotovih proizvoda i usluga matičnim i zavisnim pravnim licima na domaćem tržištu | 24.212 | 24.211 |
| Prihodi od prodaje gotovih proizvoda i usluga matičnim i zavisnim pravnim licima na inostranom tržištu | 86.291 | 82.564 |
| Prihodi od prodaje gotovih proizvoda i usluga ostalim povezanim pravnim licima na domaćem tržištu | 0 | 0 |
| Prihodi od prodaje gotovih proizvoda i usluga ostalim povezanim pravnim licima na inostranom tržištu | 456.487 | 468.030 |
| Prihodi od prodaje gotovih proizvoda i usluga na domaćem tržištu | 4.550.815 | 4.358.250 |
| Prihodi od prodaje gotovih proizvoda i usluga na inostranom tržištu | 223.802 | 146.947 |
| Ukupno | 5.341.607 | 5.080.002 |

7. DRUGI POSLOVNI PRIHODI

| U hiljadama RSD | 2014 | 2013 |
|------------------------|----------------|---------------|
| Prihodi od zakupnina | 74.148 | 65.899 |
| Ostali poslovni prihod | 43.243 | 24.908 |
| Ukupno | 117.391 | 90.807 |

8. PRIHODI OD AKTIVIRANJA UČINAKA I ROBE

| U hiljadama RSD | 2014 | 2013 |
|---|---------------|---------------|
| Prihod od aktiviranja robe | 18.462 | 7.949 |
| Prihod od aktiviranja gotovih proizvoda | 9.769 | 8.985 |
| Ukupno | 28.231 | 16.934 |

9. NABAVNA VREDNOST PRODATE ROBE

| U hiljdama RSD | 2014 | 2013 |
|-------------------------------|----------------|----------------|
| Nabavna vrednost prodate robe | 376.982 | 321.474 |
| Ukupno | 376.982 | 321.474 |

10. TROŠKOVI MATERIJALA

| U hiljdama RSD | 2014 | 2013 |
|-----------------------------------|----------------|----------------|
| Troškovi materijala za izradu | 407.500 | 396.568 |
| Troškovi ostalog materijala | 6.799 | 84.899 |
| Troškovi rezervnih delova | 68.068 | |
| Troškovi alata i sitnog inventara | 10.272 | |
| Ukupno | 492.639 | 481.467 |

11. TROŠKOVI ENERGIJE I GORIVA

| U hiljdama RSD | 2014 | 2013 |
|----------------------------|------------------|------------------|
| Troškovi energije i goriva | 1.258.985 | 1.212.671 |
| Ukupno | 1.258.985 | 1.212.671 |

12. TROŠKOVI ZARADA, NAKNADA ZARADA I OSTALI LIČNI RASHODI

| U hiljdama RSD | 2014 | 2013 |
|--|----------------|----------------|
| Troškovi bruto zarada i naknada zarada | 611.728 | 583.276 |
| Troškovi poreza i doprinosa na zarade i naknade zarada na teret poslodavca | 105.131 | 101.258 |
| Troškovi naknada po ugovoru o delu | 16.958 | 18.404 |
| Troškovi naknada omladinskim i studentskim zadrugama | 1.679 | 1.610 |
| Troškovi naknada po osnovu ostalih ugovora | 4.864 | 7.948 |
| Troškovi naknade fizičkim licima | 1.641 | 2.190 |
| Ostali lični rashodi i naknade | 41.369 | 68.797 |
| Ukupno | 783.370 | 783.483 |

13. TROŠKOVI PROIZVODNIH USLUGA

| U hiljdama RSD | 2014 | 2013 |
|-------------------------------|----------------|----------------|
| Troškovi transportnih usluga | 340.382 | 339.656 |
| Troškovi usluga održavanja | 85.138 | 90.380 |
| Troškovi zakupnina | 12.622 | 10.023 |
| Troškovi sajma | 490 | 755 |
| Troškovi reklame i propagande | 9.143 | 6.723 |
| Troškovi ostalih usluga | 98.339 | 77.458 |
| Ukupno | 546.114 | 524.995 |

14. TROŠKOVI AMORTIZACIJE

| U hiljdama RSD | 2014 | 2013 |
|----------------------------------|----------------|----------------|
| Troškovi amortizacije -Ukupno | 595.186 | 547.533 |
| nekretnine, postrojenja i oprema | 592.882 | 545.826 |
| nematerijalnih ulaganja | 2.304 | 1.707 |
| Ukupno | 595.186 | 547.533 |

15. TROŠKOVI DUGOROČNIH REZERVISANJA

| U hiljdama RSD | 2014 | 2013 |
|--|----------|----------|
| Troškovi dugoročnih rezervisanja za sudske sporove | 0 | 0 |
| Ukupno | 0 | 0 |

16. NEMATERIJALNI TROŠKOVI

| U hiljdama RSD | 2014 | 2013 |
|-------------------------------|----------------|----------------|
| Troškovi neproizvodnih usluga | 297.466 | 288.084 |
| Troškovi reprezentacije | 7.565 | 8.843 |
| Troškovi premija osiguranja | 19.039 | 14.837 |
| Troškovi platnog prometa | 3.386 | 2.631 |
| Troškovi članarina | 970 | 922 |
| Troškovi poreza | 18.091 | 23.277 |
| Ostali nematerijalni troškovi | 10.741 | 11.627 |
| Ukupno | 357.258 | 350.221 |

17. FINANSIJSKI PRIHODI

| U hiljadama RSD | 2014 | 2013 |
|--|----------------|----------------|
| Finansijski prihodi iz odnosa sa povezanim licima: | | |
| - matična i zavisna pravna lica | 93.863 | 223.395 |
| - ostala povezana lica | 6.121 | 0 |
| Prihodi od kamata | 41.303 | 100.772 |
| Prihodi od učešća u dobitku pridruženih pravnih lica i zajedničkih poduhvata | 0 | 0 |
| Pozitivne kursne razlike: | | |
| - kursne razlike | 143.761 | 160.709 |
| - efekti valutne klauzule | 1.539 | 2.217 |
| Ostali finansijski prihodi | 14.624 | 899 |
| Ukupno | 301.211 | 487.992 |

18. FINANSIJSKI RASHODI

| U hiljadama RSD | 2014 | 2013 |
|--|---------------|----------------|
| Finansijski rashodi iz odnosa sa povezanim licima: | | |
| - matična i zavisna pravna lica | 0 | 0 |
| - ostala povezana lica | 0 | 0 |
| Rashodi kamata | 1.265 | 1.167 |
| Rashodi od učešća u gubitku pridruženih pravnih lica i zajedničkih poduhvata | 0 | 0 |
| Negativne kursne razlike: | | |
| - kursne razlike | 42.586 | 136.219 |
| - efekti valutne klauzule | 1.544 | 193 |
| Ostali finansijski rashodi | | |
| Ukupno | 45.395 | 137.579 |

19. PRIHODI OD USKLAĐIVANJA VREDNOSTI IMOVINE

| U hiljadama RSD | 2014 | 2013 |
|--|----------------|----------|
| Prihodi od usklađenja vrednosti potraživanja | 264.668 | 0 |
| Ukupno | 264.668 | 0 |

Preduzeće je u 2014 godini naplatilo potraživanja Železara Smederevo. Deo tih naplaćenih potraživanja je iz 2013. godine i tada je u skladu sa pozitivnim zakonskim propisima urađeno obezvređenje potraživanja.

20. RASHODI OD USKLAĐIVANJA VREDNOSTI IMOVINE

| U hiljadama RSD | 2014 | 2013 |
|----------------------------------|------------------|------------------|
| Obezvredenje dugoročnih plasmana | 1.209.584 | 875.412 |
| Obezvredenje potraživanja | | 256.567 |
| Ukupno | 1.209.584 | 1.131.979 |

Preduzeće je izvršilo test obezvredenje učešća u kapitalu Messer Albagaz Turska u skladu sa zahtevima Međunarodnih računovodstvenih standarda. Tom prilikom utvrđena je negativna nadoknativa vrednost investicije u društvo Messer Aligaz Turska. Preduzeće je izvršilo obezvredenje plasmana u iznosu od 1.209.584 hiljada RSD.

21. OSTALI PRIHODI

| U hiljadama RSD | 2014 | 2013 |
|---|---------------|----------------|
| Dobici od prodaje nematerijalnih ulaganja, nekretnina, postrojenja i opreme | 20.664 | 139.750 |
| Dobici od prodaje materijala | 679 | 868 |
| Viškovi | 0 | 128 |
| Naplaćena otpisana potraživanja | 0 | 0 |
| Prihodi po osnovu efekata ugovorene zaštite od rizika | 0 | 0 |
| Prihodi od smanjenja obaveza | 1.936 | 358 |
| Prihodi od ukidanja dugoročnih rezervisanja | 14.983 | 18.792 |
| Ostali prihodi | 9.846 | 7.305 |
| Prihod od usklađivanja vrednosti potraživanja | | |
| Ukupno | 48.108 | 167.201 |

22. OSTALI RASHODI

| U hiljadama RSD | 2014 | 2013 |
|---|---------------|---------------|
| Gubici po osnovu rashodovanja i prodaje nematerijalnih ulaganja, nekretnina, postrojenja i opreme | 20.438 | 49.450 |
| Gubici od prodaje materijala | 884 | 0 |
| Manjkovi | 467 | 859 |
| Rashodi ugovorene zaštite | 10.535 | 0 |
| Rashodi po osnovu direktnih otpisa potraživanja | 1.796 | 29.809 |
| Rashodi po osnovu rashodovanja zaliha materijala i robe | 17.706 | 107 |
| Ostali nepomenuti rashodi | | 8.077 |
| Ukupno rashodi | 51.826 | 88.302 |

23. NETO DOBITAK/GUBITAK POSLOVANJA KOJE SE OBUSTAVLJA

| U hiljadama RSD | 2014 | 2013 |
|--|--------------|--------------|
| Neto dobitak poslovanja koji se obustavlja | 4.571 | 9.489 |
| Neto gubitak poslovanja koji se obustavlja | 9.237 | 12.404 |
| Ukupno/ gubitak | 4.666 | 2.915 |

24. POREZ NA DOBITAK

(a) Komponente poreza na dobitak

| U hiljadama RSD | 2014 | 2013 |
|---|----------------|----------------|
| Poreski rashodi perioda | 222.935 | 163.332 |
| Odloženi poreski rashodi | 0 | 40.487 |
| Odloženi poreski prihodi | 25.161 | 0 |
| Ukupno poreski prihodi/rashodi perioda | 197.774 | 203.819 |

(b) Usaglašavanje iznosa poreškog rashoda i proizvoda dobitka proizvoda dobitka pre oporezivanja i propisane poreske stope

| U hiljadama RSD | 2014 | 2013 |
|--|----------------|----------------|
| Dobit pre oporezivanja | 856.971 | 683.194 |
| Obračunati porez po stopi od 15% | 128.546 | 102.479 |
| Usaglašavanje efektivne poreske stope | | |
| Razlika između obračuna računovodstvene i poreske amortizacije | 27.845 | 23.756 |
| Ostale trajne razlike | 183.721 | 137.550 |
| Poreska oslobođenja | (117.177) | (98.807) |
| Obračunati tekući porez po umanjenju | 222.935 | 164.978 |
| Efekti odloženih poreza | (25.161) | 40.487 |
| Ukupan porez na dobit prikazan u bilansu uspeha -poreski rashod | 197.774 | 205.465 |
| Efektivna poreska stopa | 23% | 30% |

(c) Nepriznata poreska sredstva

Na dan 31. decembra 2014. godine Preduzeće nije priznalo odložena poreska sredstva koja se odnose na poreske kredite u iznosu od 752.224 hiljada RSD, usled neizvesnosti da li će postojati dovoljan oporezivi dobitak u budućim periodima na teret koga bi se moglo izvršiti priznavanje prenetih poreskih kredita.

(d) Odložena poreska sredstva/obaveze

Odložena poreska obaveze u iznosu od RSD 811 hiljada nastala su kao posledica razlike između poreske osnovice pojedinih sredstava i obaveza i iznosa tih sredstava i obaveza iskazanih u bilansu stanja. Obračun odloženih poreskih obaveza je prikazan u sledećoj tabeli:

| U hiljadama RSD | 2014. | | | 2013. | | |
|--|--------|------------|------------|--------|---------------|---------------|
| | Aktiva | Pasiva | Neto | Aktiva | Pasiva | Neto |
| Amortizacija osnovnih sredstava | | 811 | 811 | | 25.971 | 25.971 |
| Poreski kredit po osnovu ulaganja u osnovna sredstva | | | | | | |
| Odloženo poresko sredstvo/obaveza, neto | | 811 | 811 | | 25.971 | 25.971 |

(e) Odloženi porezi priznati u okviru rezultata/kapitala

| | 2014 | 2013 |
|--|---------------|---------------|
| | RSD 000 | RSD 000 |
| Odložena poreska obaveza perioda 2014 | 811 | |
| Odložena poreska obaveza perioda 2013 | 25.972 | 25.972 |
| Odložena poreska sredstva perioda 2012 | | 14.515 |
| Odloženi poreski rashod perioda | | 40.487 |
| Odloženi poreski prihod perioda | 25.161 | |

25. NEMATERIJALNA ULAGANJA

Promene na nematerijalnim ulaganjima su prikazane u narednoj tabeli:

| U hiljadama RSD | Softveri i ostala prava | Ostala nematerijalna imovina | Nematerijalna imovina u pripremi | Avansi za nematerijalnu imovinu | Ukupno |
|---|----------------------------|------------------------------------|--|---------------------------------------|---------------|
| Nabavna vrednost | | | | | |
| Stanje na dan 1. januara 2013. | 8.001 | 14.835 | | | 22.836 |
| Povećanja u toku godine | | 4.857 | | | 4.857 |
| Otuđenja i rashodovanja | | | | | |
| Prenosi | | | | | |
| Zatvaranje datih avansa | | | | | |
| Ostalo | | | | | |
| Stanje na 31. decembra 2013. | 8.001 | 19.692 | | | 27.693 |
| Povećanja u toku godine | | 2.079 | | | 2.079 |
| Otuđenja i rashodovanja | | | | | |
| Prenosi | | 822 | | | 822 |
| Zatvaranje datih avansa | | | | | |
| Ostalo | | | | | |
| Stanje na 31. decembra 2014. | 8.001 | 22.593 | | | 30.594 |
| Akumulirana ispravka vrednosti | | | | | |
| Stanje 1. januara 2013. | 8.001 | 14.066 | | | 22.067 |
| Amortizacija za tekuću godinu | | 856 | | | 856 |
| Otuđenja i rashodovanja | | | | | |
| Prenosi | | | | | |
| Ostalo | | | | | |
| Stanje na 31. decembra 2013. | 8.001 | 14.922 | | | 22.923 |
| Amortizacija za tekuću godinu | | 2.304 | | | 2.304 |
| Otuđenja i rashodovanja | | | | | |
| Prenosi | | | | | |
| Ostalo | | | | | |
| Stanje na 31. decembra 2014. | 8.001 | 17.226 | | | 25.227 |
| Sadašnja vrednost na dan 31. decembra 2013. godine | | | | | |
| | 0 | 4.770 | | | 4.770 |
| Sadašnja vrednost na dan 31. decembra 2014. godine | | | | | |
| | 0 | 5.367 | | | 5.367 |

26. NEKRETNINE, POSTROJENJA I OPREMA

| U hiljadama RSD | Zemljište | Građevinski objekti | Postrojenja i oprema | Ostale nekretnine, postrojenja i oprema | Nekretnine, postrojenja i oprema u pripremi | Ulaganja na tuđim nekretninama, postrojenju i opremi | Avansi za nekretnine, postrojenja i opremu | UKUPNO |
|---------------------------------------|---------------|---------------------|----------------------|---|---|--|--|-------------------|
| Nabavna vrednost | | | | | | | | |
| Stanje na dan 1. januara 2013. | 64.486 | 1.093.295 | 8.602.511 | 500 | 243.568 | 13.499 | 138.689 | 10.156.548 |
| Povećanja u toku godine | 1.863 | 21.275 | 362.799 | | 486.300 | | 717.679 | 1.589.916 |
| Otuđenja i rashodovanja | | 5.831 | 71.856 | | | 10.076 | 869 | 88.632 |
| Efekti procene vrednosti | | | | | | | | 0 |
| Prenosi | 320 | 81.410 | 183.494 | | -114.498 | | -105.167 | 45.559 |
| Ostalo | | | | | | | -181 | -181 |
| Stanje na 31. decembra 2013. | 66.669 | 1.190.149 | 9.076.948 | 500 | 615.370 | 3.423 | 750.151 | 11.703.210 |
| Povećanja u toku godine | 15.059 | 18.561 | 512.009 | | 529.738 | | 227.067 | 1.302.434 |
| Otuđenja i rashodovanja | 338 | 11.916 | 77.873 | | | | | 90.127 |
| Efekti procene vrednosti | | | | | | | | 0 |
| Prenosi | 16.679 | 14.169 | 70.351 | | 800.861 | | -902.882 | -822 |
| Zatvaranje datih avansa | | | | | | | | 0 |
| Ostalo | | | | | | | | 0 |
| Stanje na 31. decembra 2014. | 98.069 | 1.210.963 | 9.581.435 | 500 | 1.945.969 | 3.423 | 74.336 | 12.914.695 |
| Akumulirana ispravka vrednosti | | | | | | | | |
| Stanje 1. januara 2013. | | 750.877 | 5.249.580 | | | 4.543 | | 6.005.000 |
| Amortizacija za tekuću godinu | | 26.987 | 518.279 | | | 560 | | 545.826 |

“MESSER TEHNOGAS” AD
Napomene uz finansijske izveštaje

| | | | | | | | | |
|-------------------------------------|---------------|----------------|------------------|------------|------------------|--------------|----------------|------------------|
| Otuđenja i rashodovanja | | 520 | 36.113 | | | 1.680 | | 38.313 |
| Efekti procene vrednosti | | | | | | | | 0 |
| Prenosi | | 24.862 | 2 | | | | | 24.864 |
| Ostalo | | | | | | | | |
| Stanje na 31. decembra 2013. | | 802.206 | 5.731.748 | | | 3.423 | | 6.537.377 |
| Amortizacija za tekuću godinu | | 29.155 | 563.679 | | | | | 593.834 |
| Otuđenja i rashodovanja | | 8.577 | 61.113 | | | | | 69.690 |
| Efekti procene vrednosti | | | | | | | | |
| Prenosi | | | | | | | | |
| Ostalo | | | | | | | | |
| Stanje na 31. decembra 2014. | | 822.784 | 6.234.314 | 0 | 0 | 3.423 | 0 | 7.060.521 |
| Sadašnja vrednost na dan | | | | | | | | |
| 31. decembra 2013. godine | 66.669 | 387.943 | 3.345.200 | 500 | 615.370 | 0 | 750.151 | 5.165.833 |
| Sadašnja vrednost na dan | | | | | | | | |
| 31. decembra 2014. godine | 98.069 | 388.179 | 3.347.121 | 500 | 1.945.969 | 0 | 74.336 | 5.854.174 |

27. INVESTICIONE NEKRETNINE

Promene na investicionim nekretninama su prikazane u narednoj tabeli:

| U hiljadama RSD | 2014. | 2013. |
|--|-----------|------------|
| Nabavna vrednost | | |
| Stanje 1. januara | 17.708 | 63.267 |
| Nabavke u toku godine | | |
| Prenosi | | -45.559 |
| Stanje na dan 31. decembra | 17.708 | 17.708 |
| Ispravka vrednosti | | |
| Stanje 1. januara 2013. godine | 17.574 | 41.588 |
| Amortizacija u toku godine | 49 | 851 |
| Prenosi | | 24.865 |
| Stanje na dan 31. 12. | 17.623 | 17.574 |
| Sadašnja vrednost na dan 31. decembra | 85 | 134 |

Na dan 31. decembra 2014. godine zbog male vrednosti investicionih nekretnina Preduzeće nije izvršilo procenu vrednosti investicionih nekretnina već su investicione nekretnine vrednovane po sadašnjoj knjigovodstvenoj vrednosti.

Investicione nekretnine u Nišu i Kraljevu su date u zakup

| Sredstva | Dat.kapit. | Opis sredstava | Nabavna vrednost | Ispravka vrednosti | Knjig.vr. |
|----------|------------|--|----------------------|----------------------|------------------|
| 1008610 | 1.1.1948 | MAŠINSKA ZGRADA K.P. 4173/1 P.B.1 ;675 m2 | 6.387.621,68 | -6.387.621,68 | 0 |
| 1008613 | 1.1.1948 | ZGRADA UPRAVE - STARA K.P. 4173/1-2 P.B.3 ;270 m2 | 783.548,37 | -783.548,37 | 0 |
| 1008617 | 1.1.1948 | ZGRADA MAŠINSKE RADIONICE K.P.4173/1 P.B.2 ;399 m2 | 323.639,57 | -323.639,57 | 0 |
| 1008615 | 1.1.1951 | ANEX ISPITNE STANICE K.P. 4173/1 P.B.3 ;15 m2 | 62.456,82 | -62.456,82 | 0 |
| 1008611 | 1.1.1953 | ZGRADA GARAŽ SA ARHIVOM K.P. 4173/1 P.B.5 ; 90 m2 | 73.812,67 | -73.812,67 | 0 |
| 1008616 | 1.1.1953 | ZGRADA ISPITNE STANICE K.P. 4173/1 P.B.3 ;35 m2 | 85.168,32 | -85.168,32 | 0 |
| 1003968 | 1.1.1972 | ZGRADA STOVARIŠTA PB-77 M2 | 709.735,70 | -709.735,70 | 0 |
| 1003969 | 1.1.1972 | OGRADA ŽIČANA STOVARIŠTA L-104 M | 45.423,17 | -45.423,17 | 0 |
| 1008614 | 1.9.1975 | UPR.ZGR.SA RESTORANOM K.P. 4174 P.B.2 ;364 m2 | 2.753.774,68 | -2.753.774,68 | 0 |
| 1003958 | 30.11.1992 | SPOLJNI PRIKLJUČAK ELEKTRIKE | 743.802,91 | -743.802,91 | 0 |
| 1003959 | 30.11.1992 | PRISTUPNI PUT SA ODV. C2H2 | 755.158,84 | -715.542,84 | 39.616,00 |
| 1003960 | 30.11.1992 | ZGRADA UPRAVE I SAN. ČVOR kp.101;pb.4,6 - 101m2 | 630.245,39 | -630.245,39 | 0 |
| 1003961 | 30.11.1992 | MAGACIN ZA KARBID C2H2 kp.7400 pb 2-139m2 | 1.004.985,88 | -1.004.985,88 | 0 |
| 1003962 | 30.11.1992 | PRIRUČNI MAGACIN C2H2 kp.7400 pb 3 86m2 srušeno | 215.759,48 | -215.759,48 | 0 |
| 1003963 | 30.11.1992 | KANALIZ.INSTAL.C2H2 | 102.202,03 | -102.202,03 | 0 |
| 1003964 | 30.11.1992 | SPOLJNI PRIKLJ.VOD.I KAN.C2H2 | 493.975,86 | -493.975,86 | 0 |
| 1003965 | 30.11.1992 | OGRADA KRUGA C2H2 | 739.699,98 | -694.089,98 | 45.610,00 |
| 1004317 | 30.11.1992 | POGON O2 - rekonstrukcija | 511.516,45 | -511.516,45 | 0 |
| 1008609 | 30.11.1992 | ZGRADA PRIZEMNA ZA POGON -rekonstrukcija | 1.285.644,01 | -1.285.644,01 | 0 |
| | | UKUPNO | 17.708.171,81 | 17.622.945,81 | 85.226,00 |

28. DUGOROČNI FINANSIJSKI PLASMANI

Učešće u kapitalu zavisnih pravnih lica

| U hiljdama RSD | 2014 | 2013 |
|---|------------------|------------------|
| Učešće u kapitalu Progas Podgorica | 133.409 | 133.409 |
| Učešće u kapitalu Messer Blena Kosovo | 22.634 | 22.634 |
| Učešće u kapitalu Messer BH | 683.187 | 683.187 |
| Učešće u kapitalu Messer Aligaz Turska | 3.379.595 | 3.260.321 |
| Učešće u kapitalu Messer Albagasu Albanija | 396.907 | 396.907 |
| Ukupno učešće u kapitalu zavisnih pravnih lica | 4.615.732 | 4.496.458 |
| Ispravka učešća u kapitalu Messer Aligaz Turska | -2.073.641 | -864.058 |
| Neto učešće u kapitalu zavisnih pravnih lica | 2.542.091 | 3.632.400 |

Učešće u kapitalu ostalih pravnih lica

| U hiljdama RSD | 2014 | 2013 |
|--|------------|------------|
| Učešće u kapitalu Tehnogas Hellas | 26.007 | 26.007 |
| Ispravka vrednosti Učešća u kapitalu Tehnogas Hellas | -26.007 | -26.007 |
| Ukupno Tehnogas Helas | 0 | 0 |
| Učešće u kapitalu ostalih pravnih lica | 30.146 | 30.146 |
| Ispravka vrednosti učešća u kapitalu ostalih prav.lica | -29.556 | -29.556 |
| Ukupno učešće u kapitalu drugih pravnih lica | 590 | 590 |

29. DUGOROČNA POTRAŽIVANJA

| U hiljdama RSD | 2014 | 2013 |
|--|----------------|----------------|
| Ostali dugoročni plasmani | 234.613 | 243.798 |
| Ostali dugoročni finansijski plasmani bruto | 234.613 | 243.798 |
| Ispravka vrednosti ostalih dugoročnih plasmana | -1.463 | -498 |
| Ostali dugoročni finansijski plasmani neto | 233.150 | 243.300 |

30. ZALIHE

| U hiljdama RSD | 2014 | 2013 |
|---------------------------------|----------------|----------------|
| Materijal i rezervni delovi | 78.323 | 59.663 |
| Nedovršena proizvodnja | 41.728 | 54.208 |
| Gotovi proizvodi | 33.191 | 27.302 |
| Roba | 68.676 | 86.167 |
| Dati avansi | 146.186 | 235.549 |
| Ispravka vrednosti datih avansa | 0 | 0 |
| Ukupno zalihe | 368.104 | 462.889 |

31. POTRAŽIVANJA

Potraživanja po osnovu prodaje

| U hiljadama RSD | 2014 | 2013 |
|---|-------------------|-------------------|
| Potraživanja po osnovu prodaje | | |
| Kupci matično i zavisna pravna lica u zemlji | 48.274 | 25.469 |
| Kupci matična i zavisna pravna lica u inostranstvu | 146.211 | 117.046 |
| Kupci ostala povezana pravna lica u inostranstvu | 165.707 | 78.440 |
| Kupci u zemlji | 2.447.722 | 2.717.119 |
| Kupci u inostranstvu | 369.402 | 332.259 |
| Bruto potraživanja od kupaca | 3.177.316 | 3.270.333 |
| Ispravka vrednosti kupac u zemlji | -1.066.780 | -1.330.863 |
| Ispravka vrednosti kupaca u inostranstvu | -258.439 | -259.024 |
| Ispravka vrednosti kupcaca | -1.325.219 | -1.589.887 |
| Neto kupci matična i zavisna pravna lica u zemlji | 48.274 | 25.469 |
| Neto kupci matična i zavisna pravna lica u inostranstvu | 146.211 | 117.046 |
| Neto kupci ostala povezana pravna lica u inostranstvu | 165.707 | 78.440 |
| Neto kupci u zemlji | 1.380.942 | 1.386.256 |
| Neto kupci u inostrantvu | 110.963 | 73.235 |
| Ukupno neto kupci | 1.852.097 | 1.680.446 |

Druga potraživanja

| U hiljadama RSD | 2014 | 2013 |
|--|--------------|--------------|
| Potraživanja od zaposlenih | 242 | 182 |
| Potraživanja za porez na dobit | 651 | 651 |
| Potraživanja za refundacije | 2.144 | |
| Ostala kratkoročna potraživanja | 17.243 | 22.594 |
| Ispravka vrednosti ostalih kratkoričnih potraživanja | -17.024 | -17.024 |
| Kratkoročni finsansijski plasmani neto | 3.256 | 6.403 |

32. KRATKOROČNI FINANSIJSKI PLASMANI

| U hiljadama RSD | 2014 | 2013 |
|---|------------------|------------------|
| Kratkoročni krediti i plasmani - matična i zavisna pravna lica | | |
| Kratkoročni krediti i plasmani - ostala povezana pravna lica | | |
| Kratkoročni krediti i zajmovi u zemlji | 7.311 | 8.038 |
| Ostali kratkoročni finansijski plasmani | 2.828.703 | 1.701.685 |
| Finansijska sredstva koja se vrednuju po fer vrednosti | 3.784 | 3.784 |
| Ispravka vrednosti finansijskih sredstava koja se vrednuju po fer vrednosti | -3.784 | -3.784 |
| Ukupno | 2.836.014 | 1.709.723 |

33. GOTOVINSKI EKVIVALENTI I GOTOVINA

| U hiljadama RSD | 2014 | 2013 |
|-------------------------|----------------|----------------|
| Hartije od vrednosti | 713 | 475 |
| Dinarski tekući računi | 69.245 | 120.443 |
| Blagajna | 216 | 217 |
| Devizni tekući računi | 79.121 | 75.799 |
| Ostala novčana sredstva | 90 | 165 |
| Ukupno | 149.385 | 197.099 |

Deponovana novčana sredstva se nalaze kod domaćih banaka. Na dinarske i devizne tekuće račune obračunava kamatna stopa koja je vezana za referentnu kamatnu stopu NBS ili beoniu za dinarska sredstva ili je vezana za eoniu ako se radi o deviznim sredstvima.

Novčana sredstva čije je korišćenje ograničeno i vrednost umanjena u iznosu od EUR 269 hiljada sa stanjem na dan 31. decembra 2014. godine odnose se na sredstva deponovana na deviznim računima kod banke Montex banke kojoj je oduzeta dozvola na rad i nad kojom je pokrenut postupak stečaja.

34. AKTIVNA VREMENSKA RAZGRANIČENJA

| U hiljadama RSD | 2014 | 2013 |
|--------------------------|---------------|---------------|
| Unapred plaćeni troškovi | 7.827 | 8.973 |
| Razgraničenje PDV | | 276 |
| Ostala AVR | 15.534 | 8.337 |
| Ukupno | 23.361 | 17.586 |

35. OSNOVNI KAPITAL

Osnovni kapital Preduzeća se u celini odnosi na obične akcije. Na dan 31. decembra 2014. godine, akcijski kapital se sastoji od 1.036.658 običnih akcija, pojedinačne nominalne vrednosti od 1.800 RSD.

Većinski vlasnik Preduzeća je Messer Group sa 81.94% akcija i prava glasa.
Struktura akcijskog kapitala na dan 31. decembra 2014.

| | Broj običnih akcija | U hiljadama RSD | Pravo glasa u % |
|---------------------------------------|---------------------|------------------|-----------------|
| Messer Group | 849.396 | 1.528.913 | 81,94 |
| Aksijski kapital manjinskih akcionara | 187.262 | 337.072 | 18,06 |
| Ukupno | 1.036.658 | 1.865.984 | 100,00 |

Preduzeće krajnje kontroliše porodica Messer, Nemačka.

36. KAPITAL

| U hiljadama RSD | 2014 | 2013 |
|---------------------|-------------------|-------------------|
| Akcijski kapital | 1.865.984 | 1.865.984 |
| Udeli | 0 | 0 |
| Ostali kapital | 4.879 | 4.879 |
| Emisiona premija | 13.371 | 13.371 |
| Zakonske rezerve | 367.036 | 367.036 |
| Statutarne rezerve | 915.195 | 915.195 |
| Neraspoređena dobit | 10.072.411 | 9.413.214 |
| Gubitak | | |
| Ukupno | 13.238.876 | 12.579.679 |

37. DUGOROČNA REZERVISANJA

(a) Struktura dugoročnih rezervisanja je prikazana kako sledi:

| U hiljadama RSD | 2014 | 2013 |
|--|---------------|---------------|
| Dugoročna rezervisanja za sudske sporove | 56.500 | 73.500 |
| Ostala dugoročna rezervisanja | | |
| Ukupno | 56.500 | 73.500 |

Na dan 31. decembra 2014. godine, Preduzeće je formiralo rezervisanja za potencijalne gubitke koji mogu proisteći po osnovu verovatnih negativnih ishoda sudskih sporova koji se vode protiv Preduzeća.

(b) Promene na dugoročnim rezervisanjima u toku 2014. i 2013 godine prikazane su u sledećoj tabeli:

| U hiljadama RSD | Rezervisanje za sudske sporove |
|---|--------------------------------|
| Stanje na dan 1. 01 2013. godine | 97.364 |
| Dodatna rezervisanja | |
| Iskorišćena rezervisanja | 4.501 |
| Ukidanje u korist prihoda | 19.363 |
| Stanje na dan 31.12.2013. godine | 73.500 |
| Dodatna rezervisanja | |
| Iskorišćena rezervisanja | 2.017 |
| Ukidanje u korist prihoda | 14.983 |
| Stanje na dan 31.12.2014. godine | 56.500 |

38. DUGOROČNE OBAVEZE

Preduzeće nema dugoročne obaveze na dan 31.12.2014.godine

39. KRATKOROČNE FINANSIJSKE OBAVEZE

| U hiljadama RSD | 2014 | 2013 |
|--|------------|----------|
| Ostale kratkoročne finansijske obaveze | 472 | |
| Ukupno | 472 | 0 |

40. OBAVEZE IZ POSLOVANJA

| U hiljdama RSD | 2014 | 2013 |
|---|----------------|----------------|
| Dobavljači matična i zavisna pravna lica u zemlji | 0 | 0 |
| Dobavljači matična i povezna pravna lica u inostranstvu | 64.593 | 55.541 |
| Dobavljači ostala povezana pravna lica u zemlji | 0 | 0 |
| Dobaljači ostala povezana pravna lica u inostranstvu | 92.161 | 12.256 |
| Dobaljači u zemlji | 272.823 | 309.606 |
| Dovaljači u inostranstvu | 46.858 | 26.941 |
| Ostale obaveze iz poslovanja | 511 | 511 |
| Ukupno kratkoročne obaveze iz poslovanja | 476.946 | 404.855 |

41. OSTALE KRATKOROČNE OBAVEZE

| U hiljdama RSD | 2014 | 2013 |
|---|----------------|----------------|
| Ostale specifične obaveze iz poslovanja | 237.729 | 195.639 |
| Ostale kratkoročne obaveze | 241 | 650 |
| Ukupno | 237.970 | 196.289 |

42. OBAVEZE ZA OSTALE POREZE, DOPRINOSE I DRUGE DAŽBINE

| U hiljdama RSD | 2014 | 2013 |
|-------------------------------------|---------------|---------------|
| Obaveza za porez na dobit preduzeća | 60.927 | 25.822 |
| Ukupno | 60.927 | 25.822 |

43. PASIVNA VREMENSKA RAZGRANIČENJA

| U hiljdama RSD | 2014 | 2013 |
|-----------------------------|--------------|--------------|
| Unapred obračunati troškovi | 94 | |
| Unapred naplaćeni prihodi | 2.070 | 2.263 |
| Ukupno | 2.164 | 2.263 |

44. VANBILANSNA EVIDENCIJA

| U hiljadama RSD | 2014 | 2013 |
|-------------------------------|--------|--------|
| Ambalaža drugih lica | | 10 |
| Tuđa oprema | 160 | 160 |
| Date bankarske garancije | 35.187 | 39.656 |
| Ostalo | 1.074 | 1.074 |
| Primljene garancije i jemstva | 843 | 38.653 |
| Stanje na dan 31 decembar | 37.264 | 79.553 |

45. ZARADA PO AKCIJI

| U RSD | 2014 | 2013 |
|----------------------------------|-------------|-------------|
| Neto dobitak | 659.197.147 | 479.375.076 |
| Prosečan ponderisani broj akcija | 1.036.658 | 1.036.658 |
| Zarada po akciji u RSD | 636 | 462 |

46. OBELODANJIVANJE ODNOSA SA POVEZANIM LICIMA

U svom redovnom poslovanju Preduzeće ostvaruje poslovne transakcije sa povezanim licima. Preduzeće pruža usluge povezanim pravnim licima i istovremeno je korisnik njihovih usluga. Odnosi između Preduzeća i njegovih povezanih pravnih lica regulisani su na ugovornoj osnovi i po tržišnim uslovima.

Transakcije sa povezanim licima prikazane su u sledećim tabelama:

Potraživanja od prodaje

| | 2014 | 2013 |
|--------------------------------|----------------|----------------|
| | RSD 000 | RSD 000 |
| Potraživanja od prodaje | | |
| Messer Albagas | 140.021 | 89.353 |
| Messer Vardar Tehnogas d.o.o | 63.234 | 25.721 |
| MessrGMT | 48.274 | 25.469 |
| Messer Tehnoplina | 31.062 | 4.999 |
| Messer Bulgaria | 25.525 | 20.312 |
| Messer Hungarogaz KFT | 15.003 | 13.373 |
| Messer Croatia Plin | 10.125 | |
| Messer Romania Gaz S.R.L | 10.027 | 8.395 |
| Mec Group | 5.805 | 1.759 |
| Messer Aligaz | 3.284 | 1.147 |
| Messer Mostar Plin | 2.640 | 1740 |
| Messer Slovenija | 2.238 | 2.064 |
| Messer Group | 1.685 | 1954 |
| Messer BH Gas d.o.o | 1.221 | |
| Messer Technogas Praha | 48 | |
| Progas Podgorica | | 24.592 |
| Messer Ukraina | | 77 |
| Ukupno | 360.192 | 220.955 |

| | 2014 | 2013 |
|------------------------------|----------------|---------------|
| | RSD 000 | RSD 000 |
| Obaveze prema | | |
| Messer Gas Pak | 72.263 | |
| Messer Group GMBH | 53.879 | 54.984 |
| Messer Austria | 10.675 | 5.389 |
| Messer Albagas | 7.819 | |
| MEC Group | 4.951 | 3603 |
| Progas | 1.553 | |
| Messer Informacioni | 1.459 | 1059 |
| Messer Vardar Tehnogas d.o.o | 1.359 | 1.271 |
| Messer Aligas | 1.342 | |
| Messer Hungarogaz | 855 | 773 |
| Messer Belgium | 293 | 160 |
| Messer Romania | 259 | |
| Messer BH gas | | 558 |
| Messer Schweiz | 47 | |
| Messer France | | |
| Messer Belgium | | |
| Ukupno | 156.754 | 67.797 |

Prihodi od prodaje robe, usluga, proizvoda, ostali poslovni prihodi i prihodi od prodaje osnovnih sredstava

| | 2014 | 2013 |
|------------------------------|----------------|----------------|
| | RSD 000 | RSD 000 |
| Messer Hungarogaz KFT | 121.356 | 162.976 |
| Messer Bulgaria | 158.828 | 132.932 |
| Messer AlbaGas | 64.325 | 65.137 |
| Messer Romania Gaz S.R.L | 73.395 | 58.039 |
| Messer Tehnoplina | 34.570 | 47.536 |
| Messer Vardar Tehnogas d.o.o | 48.212 | 39.713 |
| Messer Croatia Plin | 24.656 | 29.389 |
| Messer BH Gas d.o.o. | 1.197 | 17.568 |
| Messer Aligas | 33.126 | 15.957 |
| Messer Mostar Plin | 18.038 | 12.337 |
| Progas | 1.594 | 9.236 |
| Messer GTM | 24.684 | 8.882 |
| MEC Group | 14831 | 5613 |
| Messer Slovenia | 2.265 | 3.464 |
| Messer Technogas Praha | 2.974 | 3.285 |
| Messer Italia | | 2.963 |
| Messer Group | 382 | 312 |
| Messer Gas Pak | 1.769 | |
| Ukupno | 626.202 | 615.339 |

| Potraživanja za date avanse | 2014 | 2013 |
|------------------------------------|----------------|----------------|
| | RSD 000 | RSD 000 |
| Messer Vardar Tehnogas d.o.o | 112.945 | 107.048 |
| Ukupno | 112.945 | 107.857 |

Zarade i ostala primanja ključnog rukovodećeg osoblja Društva (Odbora direktora) prikazana su kako sledi:

| U hiljadama RSD | 2014. | 2013. |
|----------------------|--------------|--------------|
| Kratkoročna primanja | 5.119 | 5.505 |
| Ukupno | 5.119 | 5.505 |

47. NEUSAGLAŠENA POTRAŽIVANJA I OBAVEZE

U skladu sa članom 18. Zakona o računovodstvu Preduzeće je izvršilo usaglašavanje potraživanja i obaveza sa dužnicima i poveriocima. Usaglašavanje potraživanja i obaveza izvršeno je sa stanjem na dan 30.09. 2014. i 2013. godine.

Preduzeće nema neusaglašenih potraživanja i obaveza.

48. POTENCIJALNE OBAVEZE I POTENCIJALNA SREDSTVA

(a) Sudski sporovi

Preduzeće je uključeno u veći broj sudskih sporova koji proističu iz njegovog svakodnevnog poslovanja i odnose se na komercijalna i ugovorna pitanja, kao i pitanja koja se tiču radnih odnosa, a koja se rešavaju ili razmatraju u toku regularnog poslovanja. Preduzeće procenjuje verovatnoću negativnih ishoda ovih pitanja, kao i iznose verovatnih ili razumnih procena gubitaka. Razumne procene obuhvataju prosuđivanje rukovodstva nakon razmatranja informacija koje uključuju obaveštenja, poravnanja, procene od strane pravnog sektora, dostupne činjenice, identifikaciju potencijalnih odgovornih strana i njihove mogućnosti da doprinesu rešavanju, kao i prethodno iskustvo. Rezervisanje za sudske sporove se formira kada je verovatno da postoji obaveza čiji se iznos može pouzdano proceniti pažljivom analizom. Potrebno rezervisanje se može promeniti u budućnosti zbog novih događaja ili dobijanja novih informacija.

Na dan 31. decembra 2014. godine Preduzeće se javlja kao tužena strana u određenom broju sudskih sporova.

Konačan ishod sudskih sporova u toku je neizvestan. Kao što je obelodanjeno u Napomeni 37, na dan 31. decembra 2014. godine Preduzeće je formiralo rezervisanja za potencijalne gubitke koji mogu proisteći iz navedenih sporova u ukupnom iznosu od RSD 56.500 hiljada.

(b) Izdata jemstva i garancije

| | U hiljadama USD | U hiljadama RSD |
|---|-----------------------|-----------------------|
| Garancija izdata u korist Uprave Carine | | 5.100 |
| Garancija izdata u korist Beogradski vodovod i kanalizacija | | 6.850 |
| Garancija izdata u korist -Bežanikska kosa | | 664 |
| Garancija izdata u korist - Nikola Tesla | | 124 |
| Garancija izdata u korist -Energoprojekt | | 59 |
| Garancija izdata u korist -Agencija za privatizaciju RS | 250 | 20.782 |
| Garancija izdata u korist -Energoprojekt | | 1.076 |
| Garancija izdata u korist - Nikola Tesla | | 1.265 |
| Garancija izdata u korist -Kolubara | | 984 |
| Garancija izdata u korist - Klinički centar Srbije | | 2.363 |
| Garancija izdata u korist - NIS | | 194 |
| Garancija izdata u korist -Kolubara | | 195 |
| | | 0 |
| Ukupno 2013. | | 39.656 |

“MESSER TEHNOGAS” AD
Napomene uz finansijske izveštaje

| | U hiljadama RSD |
|--|-----------------------|
| Garancija izdata u korist kupca Beogradski vodovod i kanalizacija | 6.355 |
| Garancija izdata u korist kupca TE Nikola Tesla | 1.045 |
| Garancija izdata u korist kupca RB Kolubara Lazarevac | 2.966 |
| Garancija izdata u korist Uprave Carine | 7.900 |
| Garancija izdata u korist kupca NIS Novi Sad | 59 |
| Garancija izdata u korist kupca RB Kolubara Lazarevac | 868 |
| Garancija izdata u korist kupca RB Kolubara Lazarevac | 194 |
| Garancija izdata u korist Uprave Carine | 3.000 |
| Garancija izdata u korist kupca TE Nikola Tesla | 211 |
| Garancija izdata u korist kupca RB Kolubara Lazarevac | 389 |
| Garancija izdata u korist kupca RFZO | 12.200 |
| | 0 |
| Ukupno 2014. | 35.187 |

49. DOGAĐAJI NAKON DATUMA BILANSA STANJA

Vlada Republike Srbije je zaključila Ugovor o pružanju usluga upravljanja i savetovanja u poslovanju Privrednog društva Železara Smederevo sa „HPK inženjering“ iz Holandije. Železara Smederevo je najveći kupac Messer Tehnogasa.

U Beogradu, 16.04. 2015. godine

Lice odgovorno za sastavljanje
finansijskih izveštaja

Olivera Rogović
Rukovodilac finansija i knjigovodstva



Zakonski zastupnik

Ernst Bode
Izvšni direktor



2. Izveštaj nezavisnog revizora za 2014. godinu (u celini)



KPMG d.o.o. Beograd
Kraljice Natalije 11
11000 Belgrade
Serbia

Telephone: +381 11 20 50 500
Fax: +381 11 20 50 550
E-mail: info@kpmg.rs
Internet: www.kpmg.rs

Izveštaj nezavisnog revizora

AKCIONARIMA

MESSER TEHNOGAS A.D. BEOGRAD

Izvršili smo reviziju priloženih pojedinačnih finansijskih izveštaja Messer Tehnogas a.d. Beograd (u daljem tekstu: „Društvo“) koji se sastoje od pojedinačnog bilansa stanja na dan 31. decembra 2014. godine, pojedinačnog bilansa uspeha, izveštaja o ostalom rezultatu, izveštaja o promenama na kapitalu i izveštaja o tokovima gotovine za godinu koja se završava na taj dan, kao i napomena, koje sadrže pregled osnovnih računovodstvenih politika i ostala obelodanjivanja.

Odgovornost rukovodstva za finansijske izveštaje

Rukovodstvo je odgovorno za sastavljanje i istinit i pošten pregled ovih finansijskih izveštaja u skladu sa računovodstvenim propisima Republike Srbije, kao i za uspostavljanje takvih internih kontrola za koje se smatra da su relevantne za pripremu finansijskih izveštaja, koji ne sadrže materijalno značajne greške, nastale bilo zbog pronevere ili zbog grešaka u radu.

Odgovornost revizora

Naša odgovornost je da na osnovu izvršene revizije izrazimo mišljenje o priloženim finansijskim izveštajima. Reviziju smo izvršili u skladu sa Zakonom o reviziji Republike Srbije i Međunarodnim standardima revizije. Ovi standardi zahtevaju da se pridržavamo etičkih zahteva i da reviziju planiramo i obavimo na način koji nam omogućuje da steknemo razumni nivo uveravanja da finansijski izveštaji ne sadrže materijalno značajne greške.

Revizija obuhvata obavljanje procedura u cilju prikupljanja revizorskih dokaza o iznosima i obelodanjivanjima u finansijskim izveštajima. Izbor procedura zavisi od naše procene, uključujući i procenu rizika od materijalno značajnih grešaka u finansijskim izveštajima, nastalih bilo zbog pronevere ili zbog grešaka u radu. U proceni rizika uzimamo u obzir interne kontrole, koje su relevantne za sastavljanje i istinit i pošten pregled finansijskih izveštaja, sa ciljem kreiranja odgovarajućih revizorskih procedura, ali ne i za svrhe izražavanja mišljenja o efektivnosti primenjenih internih kontrola. Takođe, revizija obuhvata i ocenu adekvatnosti primenjenih računovodstvenih politika i opravdanosti značajnih procenjivanja, koje je rukovodstvo izvršilo, kao i ocenu opšte prezentacije finansijskih izveštaja.

Smatramo da su revizorski dokazi koje smo pribavili dovoljni i odgovarajući i pružaju osnov za izražavanje našeg mišljenja.

Mišljenje

Po našem mišljenju, pojedinačni finansijski izveštaji pružaju istinit i pošten pregled nekonsolidovanog finansijskog položaja Društva na dan 31. decembra 2014. godine, kao i nekonsolidovane rezultate njegovog poslovanja i nekonsolidovane tokove gotovine za godinu koja se završava na taj dan i sastavljeni su u skladu sa računovodstvenim propisima Republike Srbije.

Izveštaj o drugim zakonskim i regulatornim zahtevima

Društvo je odgovorno za sastavljanje priloženog Godišnjeg izveštaja o poslovanju, u skladu sa zahtevom Zakona o računovodstvu Republike Srbije (službeni glasnik Republike Srbije broj 62/2013). Naša je odgovornost da izrazimo mišljenje o usklađenosti godišnjeg izveštaja o poslovanju sa finansijskim izveštajima za poslovnu 2014. godinu. U vezi sa tim, naši postupci se sprovode u skladu sa Međunarodnim standardom revizije 720 – Odgovornost revizora u vezi sa ostalim informacijama u dokumentima koji sadrže finansijske izveštaje koji su bili predmet revizije, i ograničeni smo samo na ocenu usaglašenosti godišnjeg izveštaja o poslovanju sa finansijskim izveštajima.

Po našem mišljenju, Godišnji izveštaj o poslovanju je u skladu sa finansijskim izveštajima koji su bili predmet revizije.

Beograd, 17. april 2015. godine



KPMG d.o.o. Beograd



Đorđe Dimić
Ovlašćeni revizor

BILANS STANJA

na dan 31.12.2014.

| Grupa računa | Pozicija | AOP | Napomena | u hiljadama dinara | |
|-----------------------------|---|------|----------|--------------------|------------------|
| | | | | Tekuća godina | Prethodna godina |
| 00 | A. Upisani a neplaćeni kapital | 0001 | | | |
| | B. Stalna imovina (003+011+021+026+035) | 0002 | | | |
| 01 | I. Nematerijalna imovina (004+005+006+007+008+009) | 0003 | | 8.647.761 | 9.047.027 |
| 010 i deo 019 | 1. Ulaganja u razvoj | 0004 | 25 | 5.367 | 4.770 |
| 011 i 012 i deo 019 | 2. Koncesije, patenti, licence, robne i uslužne marke, softveri i ostalo | 0005 | | | |
| 013 i deo 019 | 3. Gudvil | 0006 | | | |
| 014 i deo 019 | 4. Ostala nematerijalna imovina | 0007 | 25 | 5.367 | 4.770 |
| 015 i deo 019 | 5. Nematerijalna imovina u pripremi | 0008 | | | |
| 016 i deo 019 | 6. Avansi za nematerijalnu imovinu | 0009 | | | |
| 02 | II. Nekretnine, postrojenja i oprema (0011+0012+0013+0014+0015+0016+0017+0018) | 0010 | | 5.854.259 | 5.165.967 |
| 020 i 021 | 1. Zemljište | 0011 | 26 | 98.069 | 66.669 |
| 022 | 2. Građevinski objekti | 0012 | 26 | 388.179 | 387.943 |
| 023 | 3. Postrojenja i oprema | 0013 | 26 | 3.347.121 | 3.345.200 |
| 024 | 4. Investicione nekretnine | 0014 | 27 | 85 | 134 |
| 025 | 5. Ostale nekretnine, postrojenja i oprema | 0015 | 26 | 500 | 500 |
| 026 | 6. Nekretnine, postrojenja i oprema u pripremi | 0016 | 26 | 1.945.969 | 615.370 |
| 027 | 7. Ulaganja u tuđim nekretninama, postrojenjima i opremi | 0017 | | | |
| 028 | 8. Avansi za nekretnine, postrojenja i opremu | 0018 | 26 | 74.336 | 750.151 |
| 03 | III. Biološka sredstva | 0019 | | | |
| 030 i 031 | 1. Šume i višegodišnji zasadi | 0020 | | | |
| 032 | 2. Osnovno stado | 0021 | | | |
| 037 | 3. Biološka sredstva u pripremi | 0022 | | | |
| 038 | 4. Avansi za biološka sredstva | 0023 | | | |
| 04 i deo 049 | IV. DUGOROČNI FINANSIJSKI PLASMANI (0025+0026+0027+0028+0029+0030+0031+0032+0033) | 0024 | | 2.788.135 | 3.876.290 |
| 040 i deo 049 | 1. Učešće u kapitalu zavisnih pravnih lica | 0025 | 28 | 2.542.091 | 3.632.400 |
| 041 i deo 049 | 2. Učešća u kapitalu pridruženih subjekata i zajedničkim poduhvatima | 0026 | | 0 | |
| 042 i deo 049 | 3. Učešća u kapitalu ostalih pravnih lica i druge hartije od vrednosti raspoložive za prodaju | 0027 | 28 | 590 | 590 |
| deo 043 i deo 044 i deo 049 | 4. Dugoročni plasmani matičnim, zavisnim licima | 0028 | | | |
| deo 043 i deo 044 i deo 050 | 5. Dugoročni plasmani ostalim povezanim pravnim licima | 0029 | | | |
| 045 i deo 049 | 6. Dugoročni plasmani u zemlji | 0030 | | 12.304 | |
| 045 i deo 050 | 7. Dugoročni plasmani u inostranstvu | 0031 | | | |
| 046 i deo 049 | 8. Hartije od vrednosti koje se drže do dopeća | 0032 | | | |
| 048 i deo 049 | 9. Ostali dugoročni finansijski plasmani | 0033 | 29 | 233.150 | 243.300 |
| 05 | V. DUGOROČNA POTRAŽIVANJA (0035+0036+0037+0038+0039+0040+0041) | 0034 | | 0 | 0 |
| 050 i deo 059 | 1. Potraživanja od matičnog i zavisnih pravnih lica | 0035 | | | |
| 51 i deo 059 | 2. Potraživanja od ostalih povezanih lica | 0036 | | | |
| 52 i deo 059 | 3. Potraživanja po osnovu prodaje na robni kredit | 0037 | | | |
| 53 i deo 059 | 4. Potraživanja od prodaje po ugovorima o finansijskom lizingu | 0038 | | | |
| 54 i deo 059 | 5. Potraživanja po osnovu jemstva | 0039 | | | |
| 55 i deo 059 | 6. Sporna i sumnjiva potraživanja | 0040 | | | |
| 56 i deo 059 | 6. Ostala dugoročna potraživanja | 0041 | | | |
| 298 | V. ODLOŽENA PORESKA SREDSTVA | 0042 | | | |
| | G. OBRтна IMOVINA (0044+0051+0059+0060+0061+0062+0068+0069+0070) | 0043 | | 5.470.214 | 4.275.835 |
| Klasa 1 | I. ZALIHE (0045+0046+0047+0048+0049+0050) | 0044 | 30 | 368.104 | 462.889 |
| 10 | 1. Materijal, rezervni delovi, alat i sitan inventa | 0045 | 30 | 78.323 | 59.663 |
| 11 | 2. Nedovršena proizvodnja i nedovršene usluge | 0046 | 30 | 41.728 | 54.208 |
| 12 | 3. Gotovi proizvodi | 0047 | 30 | 33.191 | 27.302 |
| 13 | 4. Roba | 0048 | 30 | 68.676 | 86.167 |
| 14 | 5. Stalna sredstva namenjena prodaji | 0049 | | 0 | |
| 15 | 6. Plaćeni avansi za zalihe i usluge | 0050 | 30 | 146.186 | 235.549 |
| 20 | II. POTRAŽIVANJA PO OSNOVU PRODAJE (0052+0053+0054+0055+0056+0057+0058) | 0051 | 31 | 1.852.097 | 1.680.446 |
| 200 i deo 209 | 1. Kupci u zemlji - matična i zavisna pravna lica | 0052 | 31 | 48.274 | 25.469 |
| 201 i deo 209 | 2. Kupci u inostranstvu - matična i zavisna pravna lica | 0053 | 31 | 146.211 | 117.046 |
| 202 i deo 209 | 3. Kupci u zemlji - ostala povezana pravna lica | 0054 | 31 | 0 | |
| 203 i deo 209 | 4. Kupci u inostranstvu - ostala povezana pravna lica | 0055 | 31 | 165.707 | 78.440 |
| 204 i deo 209 | 5. Kupci u zemlji | 0056 | 31 | 1.380.942 | 1.386.256 |
| 205 i deo 209 | 6. Kupci u inostranstvu | 0057 | 31 | 110.963 | 73.235 |
| 206 i deo 209 | 7. Ostala potraživanja po osnovu prodaje | 0058 | 31 | | |
| 21 | III. POTRAŽIVANJA IZ SPECIFIČNIH POSLOVA | 0059 | | 237.729 | 195.639 |
| 22 | IV. DRUGA POTRAŽIVANJA | 0060 | 31 | 3.256 | 6.403 |
| 236 | V. FINANSIJSKA SREDSTVA KOJA SE VREDNUJU PO FER VREDNOSTI KROZ BILANS USPEHA | 0061 | | 0 | |

| | | | | | |
|--------------------------|---|------|----|------------|------------|
| 23 osim 236 do237 | VI. KRATKOROČNI FINANSIJSKI PLASMANI (0063+0064+0065+0066+0067) | 0062 | 32 | 2.836.014 | 1.709.723 |
| 230 I DEO 239 | 1. Kratkoročni krediti i plasmani - matična i zavisna pravna lica | 0063 | | | |
| 231 I DEO 239 | 2. kratkoročni krediti i plasmani - ostala povezana pravna lica | 0064 | | | |
| 232 I DEO 239 | 3. kratkoročni krediti i zajmovi u zemlji | 0065 | | 7.311 | 8.038 |
| 233 I DEO 239 | 4. kratkoročni krediti i zajmovi u inostranstvu | 0066 | | | |
| 234,235,236 I DEO 239 | 5. Ostali kratkoročni finansijski plasmani | 0067 | | 2.828.703 | 1.701.685 |
| 24 | VII. GOTOVINA I GOTOVINSKI EKVIVALENTI | 0068 | 33 | 149.385 | 197.099 |
| 27 | VIII. POREZ NA DODATU VREDNOST | 0069 | | 288 | 6.050 |
| 28 OSIM 288 | IX. AKTIVNA VREMENSKA RAZGRANIČENJA | 0070 | 34 | 23.361 | 17.586 |
| | D. UKUPNA AKTIVA=POSLOVNA IMOVINA (0001+0002+0042+0043) | 0071 | | 14.117.975 | 13.322.862 |
| 88 | D. VANBILANSNA AKTIVA | 0072 | 44 | 37.264 | 79.553 |
| | PASIVA | | | | |
| | A. KAPITAL 0402+0411-0412+0413+0414+0415-0416+0417+0420-0421)>0 (=0071-0424-0441-0442) | 0401 | 36 | 13.238.876 | 12.579.679 |
| 30 | A. OSNOVNI KAPITAL (0403+0404+0405+0406+0407+0408+0409+0410) | 0402 | 35 | 1.884.234 | 1.884.234 |
| 300 | 1. Akcijski kapital | 0403 | | 1.865.984 | 1.865.984 |
| 301 | 2. udeli društva s ograničenom odgovornošću | 0404 | | | |
| 302 | 3. Ulozi | 0405 | | | |
| 303 | 4. Državni kapital | 0406 | | | |
| 304 | 5. Društveni kapital | 0407 | | | |
| 305 | 6. zadužni udeli | 0408 | | | |
| 306 | 7. Emisiona premija | 0409 | | 13.371 | 13.371 |
| 309 | 8. Ostali osnovni kapital | 0410 | | 4.879 | 4.879 |
| 31 | II. UPISANI A NEUPLAĆENI KAPITAL | 0411 | | | |
| 047 I 237 | III. OTKUPLJENE SOPSTVENE AKCIJE | 0412 | | | |
| 32 | IV. REZERVE | 0413 | | 1.282.231 | 1.282.231 |
| 330 | V. REVALORIZACIONE REZERVE PO OSNOVU REVALORIZACIJE NEMATERIJALNE IMOVINE, NEKRETNINA, POSTROJENJA I OPREME | 0414 | | | |
| 33 osim 330 | VI. NERALIZOVANI DOBICI PO OSNOVU HARTIJA OD VREDNOSTI I DURGIH KOMPONENI OSTALOG SVEOBUHVAATNOG REZULTATA (potraživanja salda računa grupe 33 osim 330) | 0415 | | | |
| 33 osim 330 | VII. Neralizovani gubici po osnovu hartija od vrednosti i drugih komponenti ostalog sveobuhvatnog rezultata (dugovni saldo računa grupe 33 osim 330) | 0416 | | | |
| 34 | VIII. Neraspoređeni dobitak 0418+0419) | 0417 | | 10.072.411 | 9.413.214 |
| 340 | 1. Neraspoređeni dobitak ranijih godina | 0418 | | 9.413.214 | 8.935.485 |
| 341 | 2. neraspoređeni dobitak tekuće godine | 0419 | | 659.197 | 477.729 |
| | IX. UČEŠĆE BEZ PRAVA KONTROLE | 0420 | | | |
| 35 | X. Gubitak (122+123) | 0421 | | | |
| 350 | 1. Gubitak ranijih godina | 0422 | | | |
| 351 | 2. Gubitak tekuće godine | 0423 | | | |
| | B. DUGOROČNA REZERVISANJA I OBAVEZE (0425+0432) | 0424 | 37 | 56.500 | 73.500 |
| 40 | I. Dugoročna rezervisanja (0426+0427+0428+0429+0430+0431) | 0425 | | 56.500 | 73.500 |
| 400 | 1. Rezervisanja za troškove u garantnom roku | 0426 | | | |
| 401 | 2. Rezeervisanja za troškove obnove prirodnih bogastava | 0427 | | | |
| 403 | 3. Rezervisanja za troškove restrukturiranja | 0428 | | | |
| 404 | 4. Rezervisanja za naknade i druge beneficije zaposlenih | 0429 | | | |
| 405 | 5. Rezervisanja za troškove sudskih sporova | 0430 | | 56.500 | 73.500 |
| 402 I 409 | 6. ostala dugoročna rezervisanja | 0431 | | | |
| 41 | II. DUGOROČNE OBAVEZE (0433+0434+0435+0436+0437+0438+0439+0440) | 0432 | | | |
| 410 | 1. Obaveze koje se mogu konvertovati u kapital | 0433 | | | |
| 411 | 2. Obaveze prema matičnim i zavisnim pravnim licima | 0434 | | | |
| 412 | 3. Obaveze prema ostalim povezanim pravnim licima | 0435 | | | |
| 413 | 4. Obaveze po emitovanim hartijama od vrednosti u periodu dužem od godinu dana | 0436 | | | |
| 414 | 5. dugoročni krediti i zajmovi u zemlji | 0437 | | | |
| 415 | 6. Dugoročni krediti i zajmovi u inostranstvu | 0438 | | | |
| 416 | 7. Obaveze po osnovu lizinga | 0439 | | | |
| 419 | 8. Ostale dugoročne obaveze | 0440 | | | |
| 498 | V. ODLOŽENE PORESKE OBAVEZE | 0441 | | 811 | 25.972 |
| 42 DO 49 (OSIM 498) | G. KRATKOROČNE OBAVEZE (0443+0450+0451+0459+0460+0461+0462) | 0442 | | 821.788 | 643.711 |
| 42 | I. KRATKOROČNE FINANSIJSKE OBAVEZE (0444+0445+0446+0447+0448+0449) | 0443 | | 471 | |
| 420 | 1. Kratkoročni krediti od matičnih i zavisnih pravnih lica | 0444 | | | |
| 421 | 2. Kratkoročni krediti od ostalih povezanih pravnih lica | 0445 | | | |
| 422 | 3. Kratkoročni krediti i zajmovi u zemlji | 0446 | | | |
| 423 | 4. Kratkoročni krediti i zajmovi u inostranstvu | 0447 | | | |
| 427 | 5. Obaveze po osnovu stalih sredstava i sredstava obustavljenog poslovanja nemenjenih prodaji | 0448 | | | |
| 424,425,426 I 426 | 6. Ostale kratkoročne finansijske obaveze | 0449 | 39 | 471 | |
| 430 | II. PRIMENENI AVANSI, DEPOZITI I KUCIJE | 0450 | | 22.522 | 12.309 |

| | | | | | |
|-------------|--|------|----|-------------------|-------------------|
| 43 osim 430 | III. OBAVEZE IZ POSLOVANJA (0452+0453+0454+0455+0456+0457+0458) | O451 | 40 | 476.946 | 404.855 |
| 431 | 1. Dobavljači matična i zavisna pravna lica u zemlji | O452 | | 0 | |
| 432 | 2. Dobavljači matična i povezna pravna lica u inostranstvu | O453 | | 64.593 | 55.541 |
| 433 | 3. Dobavljači ostala povezana pravna lica u zemlji | O454 | | 0 | |
| 434 | 4. Dobavljači ostala povezana pravna lica u inostranstvu | O455 | | 92.161 | 12.256 |
| 435 | 5. Dobavljači u zemlji | O456 | | 272.823 | 309.606 |
| 436 | 6. Dovaljači u inostrnstvu | O457 | | 46.858 | 26.941 |
| 439 | 7. Ostale obaveze iz poslovanja | O458 | | 511 | 511 |
| 44,45 i 46 | IV. OSTALE KRATKOROČNE OBAVEZE | O459 | 41 | 237.970 | 196.289 |
| 47 | V. OBAVEZE PO OSOVU POREZA NA DODATNU VREDNOST | O460 | | 20.788 | 2.173 |
| 48 | VI. OBAVEZE ZA OSTALE POREZE, DOPRINOSE I DRUGE DAŽBINE | O461 | 42 | 60.927 | 25.822 |
| 49 osim 498 | VII Pasivna vremenska razgraničenja | O462 | 43 | 2.164 | 2.263 |
| | D. GIBITAK IZNAD VREDNOSTI KAPITALA | | | | |
| | Đ. UKUPNA PASIVA (0424+0442+0441+0401-0463)>0>0 | O463 | | 14.117.975 | 13.322.862 |
| 89 | E. VANBILANSNA PASIVA | O464 | 44 | 37.264 | 79.553 |

U Beogradu
Dana 16.04.2015.



Zakoniti zastupnik

[Handwritten signature]

ak


BILANS USPEHA

za period od 01.01.2014. do 31.12.2014.

| Grupa računa | Pozicija | AOP | Napomena | u hiljadama dinara | |
|-----------------------|---|------|----------|--------------------|------------------|
| | | | | Tekuća godina | Prethodna godina |
| | A. PRIHODI I RASHODI IZ REDOVNOG POSLOVANJA | | | | |
| 60 do 65 osim 62 i 63 | A. POSLOVNI PRIHODI (1002+1009+1016+1017) | 1001 | | 5.943.347 | 5.584.477 |
| 60 | I. PRIHODI OD PRODAJE ROBE (1003+1004+1005+1006+1007+1008) | 1002 | 5 | 484.349 | 413.668 |
| 600 | 1. Prihodi od prodaje robe matičnim i zavisnim pravnim licima na domaćem tržištu | 1003 | 5 | 51 | 556 |
| 601 | 2. Prihodi od prodaje robe matičnim i zavisnim pravnim licima na inostranom tržištu | 1004 | 5 | 505 | 4.626 |
| 602 | 3. Prihodi od prodaje robe ostalim povezanim pravnim licima na domaćem tržištu | 1005 | 5 | 0 | |
| 603 | 4. Prihodi od prodaje robe ostalim povezanim pravnim licima na inostranom tržištu | 1006 | 5 | 22.356 | 13.389 |
| 604 | 5. Prihodi od prodaje robe na domaćem tržištu | 1007 | 5 | 439.249 | 368.445 |
| 605 | 6. Prihodi od prodaje robe na inostranom tržištu | 1008 | 5 | 22.188 | 26.652 |
| 61 | II. PRIHODI OD PRODAJE PROIZVODA I USLUGA (1010+1011+1012+1013+1014+1015) | 1009 | 6 | 5.341.607 | 5.080.002 |
| 610 | 1. Prihodi od prodaje gotovih proizvoda i usluga matičnim i zavisnim pravnim licima na domaćem tržištu | 1010 | 6 | 24.212 | 24.211 |
| 611 | Prihodi od prodaje gotovih proizvoda i usluga matičnim i zavisnim pravnim licima na inostranom tržištu | 1011 | 6 | 86.291 | 82.564 |
| 612 | 3. Prihodi od prodaje gotovih proizvoda i usluga ostalim povezanim pravnim licima na domaćem tržištu | 1012 | 6 | 0 | |
| 613 | 4. Prihodi od prodaje gotovih proizvoda i usluga ostalim povezanim pravnim licima na inostranom tržištu | 1013 | 6 | 456.487 | 468.030 |
| 614 | 5. Prihodi od prodaje gotovih proizvoda i usluga na domaćem tržištu | 1014 | 6 | 4.550.815 | 4.358.250 |
| 615 | 6. Prihodi od prodaje gotovih proizvoda i usluga na inostranom tržištu | 1015 | 6 | 223.802 | 146.947 |
| 64 | III. PRIHODI OD PREMIJA, SUBVENCIJA, DOTACIJA, DONACIJA I SL | 1016 | | | |
| 65 | IV. DRUGI POSLOVNI PRIHODI | 1017 | 7 | 117.391 | 90.807 |
| | RASHODI IZ REDOVNOG POSLOVANJA | | | | |
| 50 do 55 i 62 i 63 | IV. POSLOVNI RASHODI (1019-1020-1021+1022+1023+1024+1025+1026+1027+1028+1029) | 1018 | | 4.388.892 | 4.195.701 |
| 50 | 1. Nabavna vrednost prodane robe | 1019 | 9 | 376.982 | 321.474 |
| 62 | 2. Prihodi od aktiviranja učinaka i robe | 1020 | 8 | 28.231 | 16.934 |
| 630 | 3. Povećanje vrednosti zaliha nedovršene proizvodnje i gotovih proizvoda i nedovršenih usluga | 1021 | | 8.929 | 17.471 |
| 631 | 4. Smanjenje vrednosti zaliha nedovršenih gotovih proizvoda i nedovršenih usluga | 1022 | | 15.518 | 8.262 |
| 51 osim 513 | 5. Troškovi materijala | 1023 | 10 | 492.639 | 481.467 |
| 513 | 6. Troškovi goriva i energije | 1024 | 11 | 1.258.985 | 1.212.671 |
| 52 | 7. Troškovi zarada, naknada zarada i ostali lični troškovi | 1025 | 12 | 783.370 | 783.483 |
| 53 | 8. Troškovi proizvodnih usluga | 1026 | 13 | 546.114 | 524.995 |
| 540 | 9. Troškovi amortizacije | 1027 | 14 | 595.186 | 547.533 |
| 541 do 549 | 10. Troškovi dugoročnih rezervisanja | 1028 | | | |
| 55 | 11. Nematerijalni troškovi | 1029 | 16 | 357.258 | 350.221 |
| | V. POSLOVNI DOBITAK 1001-1018)>0 | 1030 | | 1.554.455 | 1.388.776 |
| | G. POSLOVNI GUBITAK (1018-1001)>0 | 1031 | | | |
| 66 | D. FINANSIJSKI PRIHODI 1033+1038+1039) | 1032 | 17 | 301.211 | 487.992 |
| 66 osim 662, 663, 664 | I. Finansijski prihodi od povezanih lica i ostali finansijski prihodi (1034+1035+1036+1037) | 1033 | 17 | | |
| 660 | 1. Finansijski prihodi od matičnih i zavisnih pravnih lica | 1034 | | 114.608 | 224.294 |
| 661 | 2. Finansijski prihodi od ostalih povezanih pravnih lica | 1035 | | 93.863 | 223.395 |
| 665 | 3. Prihodi od učešća u dobitku pridruženih pravnih lica i zajedničkih poduhvata | 1036 | | 6.121 | |
| 669 | 4. Ostali finansijski prihodi | 1037 | | 0 | |
| 662 | II. PRIHODI OD KAMATA (OD TREĆIH LICA) | 1038 | 17 | 14.624 | 899 |
| 663 i 664 | III. POZITIVNE KURSNE RAZLIKE I EFEKTI VALUTNE KLAUZULE (PREMA TREĆIM LICIMA) | 1039 | 17 | 41.303 | 100.772 |
| | | | | 145.300 | 162.926 |

| | | | | | |
|---------------------------|---|------|----|----------------|----------------|
| 56 | D. FINANSIJSKI RASHODI (1041+1046+1047) | 1040 | 18 | 45.395 | 137.579 |
| 56 osi 562 563 i 564 | I. FINANSIJSKI RASHODI IZ ODNOSA SA POVEZANIM PRAVNIM LICIMA I OSTLI FINANSIJSKISI RASHODI (1042+1043+1044+1045) | 1041 | 18 | 1.544 | 193 |
| 560 | 1. Finasijski rashodi iz odnosa sa matičnim i zavisnih pravnih lica | 1042 | | | |
| 561 | 2. Finasijski rashodi iz odnosa sa ostalim povezanim pravnim licima | 1043 | | | |
| 565 | 3. Rashodi od učešća u gubitku pridruženih pravnih lica i zajedničkih poduhvata | 1044 | | | |
| 566 i 569 | 4. Negativne kursne razlike i negativni efekti valutne klauzule (prema trećim licima) | 1045 | | 1.544 | 193 |
| 562 | II. RASHODI KAMATA (PREMA TREĆIM LICIMA) | 1046 | 18 | 1.265 | 1.167 |
| 563 i 564 | III. NEGATIVNE KURSNE RAZLIKE I NEGATIVNI EFEKTI VALUTNE KLAUZULE (PRAMA TREĆIM LICIMA) | 1047 | 18 | 42.586 | 136.219 |
| | E. DOBITAK IZ FINANSIRANJA (1032-1040) | 1048 | | 255.816 | 350.413 |
| | Ž. GUBITAK IZ FINANSIRANJA (1040-1032) | 1049 | | | |
| 683 i 685 | Z. PRIHODI OD USKLAĐIVANJA VREDNOSTI OSTALE IMOVINE KOJA SE ISKAŽUJE PO FER VREDNOSTI KROZ BILANS USPEHA | 1050 | 19 | 264.668 | |
| 583 i 585 | I. RASHODI OD USKLAĐIVANJA VREDNOSTI OSTALE IMOVINE KOJA SE ISKAŽUJE PO FER VREDNOSTI KROZ BILANS USPEHA | 1051 | 20 | 1.209.584 | 1.131.979 |
| 67 i 68 OSIM 683 i 685 | J. OSTALI PRIHODI | 1052 | 21 | 48.108 | 167.201 |
| 57 i 58 OSIM 583 i 585 | K. OSTALI RAHODI | 1053 | 22 | 51.826 | 88.302 |
| | L. DOBITAK IZ REDOVNOG POSLOVANJA PRE OPOZREZIVANJA (1030-1031+1048-1049+1050-1051+1052-1053) | 1054 | | 861.637 | 686.109 |
| | LJ. GUBITAK IZ REDOVNOG POSLOVANJA PRE OPOZREZIVANJA (1031-1030+1049-1048+1051-1050+1053-1052) | 1055 | | | |
| 69-59 | M. NETO DOBITAK POSLOVANJA KOJI SE OBUSTAVLJA, EFEKTI PROMENE RAČUNOVODSTVENE POLITIKE I ISPRAVKE GREŠAKA IZ RANIJIH PERIODA | 1056 | | | |
| 59-69 | N. NETO GUBITAK POSLOVANJA KOJI SE OBUSTAVLJA, RASHODI PROMENE RAČUNOVODSTVENE POLITIKE I ISPRAKVA GREŠAKA IZ RANIJIH PERIODA | 1057 | 23 | 4.666 | 2.915 |
| | NJ. DOBITAK PRE OPOREZIVANJA (1054-1055+1056-1057) | 1058 | | 856.971 | 683.194 |
| | O. GUBITAK PRE OPOREZIVANJA (1055-1054+1057-1056) | 1059 | | | |
| | P. POREZ NA DOBITAK | | | | |
| 721 | I. PORESKI RASHODI PERIODA | 1060 | 24 | 222.935 | 164.978 |
| DEO 722 | II. ODLOŽENI PORESKI RASHODI PERIODA | 1061 | | | 40.487 |
| DEO 722 | III. ODLOŽENI PORESKI PRIHODI PERIODA | 1062 | 24 | 25.161 | |
| 723 | R. ISPLAĆENA LIČNA PRIMANJA POSLODAVCA | 1063 | | | |
| | S. NETO DOBITAK (1058-1059-1060-1061+1062-1063) | 1064 | | 659.197 | 477.729 |
| | T. NETO GUBITAK (1059-1058+1060+1061-1062+1063) | 1065 | | | |
| | I. NETO DOBITAK KOJI PRIPADA MANJINSKIM ULAGAČIMA | 1066 | | | |
| | II. NETO DOBITAK KOJI PRIDPADA VEĆINSKIM ULAGAČIMA | 1067 | | | |
| | III. NETO GUBITAK KOJI PRIPADA MNJINSKIM ULAGAČIMA | 1068 | | | |
| | IV. NETO GUBITAK KOJI PRIPADA VEĆINOKOM VLASNIKU | 1069 | | | |
| | V. ZARADA PO AKCIJI | | | | |
| | 1. osnovna zarada po akciji | 1070 | 45 | 1 | 0 |
| | 2. umanjena (razvodnjena) zarada po akciji | 1071 | | | |

U Beogradu
Dana 16.04.2015.



Zakoniti zastupnik

[Handwritten signature]

Izveštaj o ostalom rezultatu
za period od 01.01.2014. do 31.12.2014.

| Pozicija | AOP | Iznos | |
|---|------|---------------|------------------|
| | | Tekuća godina | Prethodna godina |
| 1 | 2 | 3 | 4 |
| A. NETO REZULTAT IZ POSLOVANJA | | | |
| I. NETO DOBITAK (AOP 1064) | 2001 | 659.197 | 477.729 |
| II. NETO GUBITAK (AOP 1065) | 2002 | | |
| B. OSTALI SVEOBUHVAJNI DOBITAK ILI GUBITAK | | | |
| a) Stavke koje neće biti reklasifikovane u Bilansu uspeha u budućem periodu | | | |
| 1. promene revalorizacije nematerijalne imovine, nekretnina, postrojenja i opreme | | | |
| a) povećanje revalorizacionih rezervi | 2003 | | |
| b) smanjenje revalorizacionih rezervi | 2004 | | |
| 2. Aktuarski dobiti ili gubici po osnovu plana definisanih primanja | | | |
| a) dobiti | 2005 | | |
| b) gubici | 2006 | | |
| 3. Dobici ili gubici po osnovu ulaganja u vlasničke instrumente kapitala | | | |
| a) dobiti | 2007 | | |
| b) gubici | 2008 | | |
| 4. Dobici ili gubici po osnovu udela u ostelim sveobuhvatnom dobitku ili gubitku pridruženih društava | | | |
| a) dobiti | 2009 | | |
| b) gubici | 2010 | | |
| b) Stavke koje naknadno mogu biti reklasifikovane u Bilansu uspeha u budim periodima | | | |
| 1. Dobici ili gubici po osnovu preračuna finansijskih izveštaja inostranog poslovanja | | | |
| a) dobiti | 2011 | | |
| b) gubici | 2012 | | |
| 2. Dobici ili gubici od instrumenata zaštićene neto ulaganja u inostrano poslovanje | | | |
| a) dobiti | 2013 | | |
| b) gubici | 2014 | | |
| 3. Dobici ili gubici po osnovu instrumenata zaštićene rizika (hedžinga) novčanik tokova | | | |
| a) dobiti | 2015 | | |
| b) gubici | 2016 | | |
| 4. Dobici ili gubici po osnovu hartija od vrednosti raspoloživih za prodaju | | | |
| a) dobiti | 2017 | | |
| b) gubici | 2018 | | |
| I. OSTALI BRUTO SVEOBUHVAJNI DOBITAK (2003+2005+2007+2009+2011+2013+2015+2017)- (2004+2006+2008+2010+2012+2014+2016+2018) ≥ 0 | 2019 | 0 | 0 |
| II. OSTALI BRUTO SVEOBUHVAJNI GUBITAK (2004+2006+2008+2010+2012+2014+2016+2018)- (2003+2005+2007+2009+2011+2013+2015+2017) ≥ 0 | 2020 | 0 | 0 |
| III. POREZI NA OSTALI SVEOBUHVAJNI DOBITAK ILI GUBITAK PERIODA | 2021 | | |
| IV. NETO OSTALI SVEOBUHVAJNI DOBITA (2019-2020-2021) ≥ 0 | 2022 | 0 | |
| V. NETO OSTALI SVEOBUHVAJNI GUBITAK (2020-2019+2021) ≥ 0 | 2023 | 0 | |
| V. UKUPNI NETO SVEOBUHVAJNI REZULTAT PERIODA | | | |
| I. UKUPAN NETO SVEOBUHVAJNI DOBITAK (2001-2002+2022-2023) ≥ 0 | 2024 | 659.197 | 477.729 |
| II. UKUPAN NETO SVEOBUHVAJNI GUBITAK (2002-2001+2023-2022) ≥ 0 | 2025 | | |
| G. UKUPAN NETO SVEOBUHVAJNI DOBITAK ILI GUBITAK (2027+2028)=AOP2024 ≥ 0 Ili AOP2025 > 0 | | | |
| 1. Prepisan većinskim vlasnicima kapitala | 2027 | | |
| 2. Prepisan vlasnicima koji nemaju kontrolu | 2028 | | |

U Beogradu
Dana 16.04.2015.

Zakoniti zastupnik

IZVEŠTAJ O PROMENAMA NA KAPITALU
ZA PERIOD OD 01.01.2014.-31.12.2014.

| 1 | 2. Osnovni kapital | | | | | | | | | | | | | | | | |
|--|--------------------|-----------|------|------|-----------|------|------|------|------------|------|------|------|------|------|----|------|------|
| | 3 | 4 | 5 | 6 | 7 | 8 | 9 | 10 | 11 | 12 | 13 | 14 | 15 | 16 | 17 | 18 | |
| 1 | 2 | 3 | 4 | 5 | 6 | 7 | 8 | 9 | 10 | 11 | 12 | 13 | 14 | 15 | 16 | 17 | 18 |
| Početni saldo na dan 01.01.2013. | | | | | | | | | | | | | | | | | |
| a) dugovni saldo računa | 4001 | | 4019 | 4037 | | 4055 | 4073 | 4091 | | 4109 | 4127 | 4145 | 4163 | 4181 | | 4199 | 4217 |
| b) potražni saldo računa | 4002 | 1.884.234 | 4020 | 4038 | 1.282.231 | 4056 | 4074 | 4092 | 8.935.485 | 4110 | 4128 | 4146 | 4164 | 4182 | | 4200 | 4218 |
| Ispravka materijalno značajnih grešaka i promena računovodstvenih politika | | | | | | | | | | | | | | | | | |
| a) ispravka na dugovnoj strani računa | 4003 | | 4021 | 4039 | | 4057 | 4075 | 4093 | | 4111 | 4129 | 4147 | 4165 | 4183 | | 4201 | 4219 |
| b) ispravka na potražnoj strani računa | 4004 | | 4022 | 4040 | | 4058 | 4076 | 4094 | | 4112 | 4130 | 4148 | 4166 | 4184 | | 4202 | 4220 |
| Korigovano početno stanje 01.01.2013. | | | | | | | | | | | | | | | | | |
| a) korigovano dugovno stanje računa (1a+2a-2b) ≥ 0 | 4008 | | 4023 | 4041 | | 4059 | 4077 | 4095 | | 4113 | 4131 | 4149 | 4167 | 4185 | | 4203 | 4221 |
| b) korigovano početno stanje računa (1b-2a+2b) ≥ 0 | 4006 | 1.884.234 | 4024 | 4042 | 1.282.231 | 4060 | 4078 | 4096 | 8.935.485 | 4114 | 4132 | 4150 | 4168 | 4186 | | 4204 | 4222 |
| Promene u prethodnoj 2013. godini. | | | | | | | | | | | | | | | | | |
| a) promet na dugovnoj strani računa | 4007 | | 4025 | 4043 | | 4061 | 4079 | 4097 | | 4115 | 4133 | 4151 | 4169 | 4187 | | 4205 | 4223 |
| b) promet na potražnoj strani računa | 4009 | | 4026 | 4044 | | 4062 | 4080 | 4098 | 479.375 | 4116 | 4134 | 4152 | 4170 | 4188 | | 4206 | 4224 |
| Stanje na kraju prethodne godine 31.12. 2013. | | | | | | | | | | | | | | | | | |
| a) dugovni saldo računa (3a+4a-4b) ≥ 0 | 4009 | | 4027 | 4045 | | 4063 | 4081 | 4099 | | 4117 | 4135 | 4153 | 4171 | 4189 | | 4207 | 4225 |
| b) potražni saldo računa (3b-4a+4b) ≥ 0 | 4010 | 1.885.350 | 4028 | 4046 | 1.282.231 | 4064 | 4082 | 4100 | 9.414.860 | 4118 | 4136 | 4154 | 4172 | 4190 | | 4208 | 4226 |
| Ispravka materijalno značajnih grešaka i promena računovodstvenih politika | | | | | | | | | | | | | | | | | |
| a) ispravka na dugovnoj strani računa | 4011 | | 4029 | 4047 | | 4065 | 4083 | 4101 | 1.045 | 4119 | 4137 | 4155 | 4173 | 4191 | | 4209 | 4227 |
| b) ispravka na potražnoj strani računa | 4012 | | 4030 | 4048 | | 4066 | 4084 | 4102 | | 4120 | 4138 | 4156 | 4174 | 4192 | | 4210 | 4228 |
| Korigovano početno stanje na dan 01.01.2014. | | | | | | | | | | | | | | | | | |
| a) korigovani dugovni saldo računa (5a+6a-6b) ≥ 0 | 4013 | | 4031 | 4049 | | 4067 | 4085 | 4103 | | 4121 | 4139 | 4157 | 4175 | 4193 | | 4211 | 4229 |
| b) korigovani potražni saldo računa (5b-6a+6b) ≥ 0 | 4014 | 1.885.350 | 4032 | 4050 | 1.282.231 | 4068 | 4086 | 4104 | 9.413.214 | 4122 | 4140 | 4158 | 4176 | 4194 | | 4212 | 4230 |
| Promet u tekućoj 2014. godini | | | | | | | | | | | | | | | | | |
| a) promet na dugovnoj strani računa | 4016 | | 4033 | 4051 | | 4069 | 4087 | 4105 | 659.197 | 4123 | 4141 | 4159 | 4177 | 4195 | | 4213 | 4231 |
| b) promet na potražnoj strani računa | 4018 | | 4034 | 4052 | | 4070 | 4088 | 4106 | | 4124 | 4142 | 4160 | 4178 | 4196 | | 4214 | 4232 |
| Stanje na kraju tekuće godine 31.12.2014. | | | | | | | | | | | | | | | | | |
| a) dugovni saldo računa (7a+8a-8b) ≥ 0 | 4017 | | 4035 | 4053 | | 4071 | 4089 | 4107 | | 4125 | 4143 | 4161 | 4179 | 4197 | | 4215 | 4233 |
| b) potražni saldo računa (7b-8a+8b) ≥ 0 | 4019 | 1.884.234 | 4036 | 4054 | 1.282.231 | 4072 | 4090 | 4108 | 10.072.411 | 4126 | 4144 | 4162 | 4180 | 4198 | | 4216 | 4234 |



Naziv i sedište: Messer Tehogas, Beograd, Banjički put 62

Matični broj: 07011458; PIB: 100002942

IZVEŠTAJ O TOKOVIMA GOTOVINE

u periodu od 01.01.2014. do 31.12.2014. godine

u hiljadama dinara

| A. TOKOVI GOTOVINE IZ POSLOVNIH AKTIVNOSTI | AOP | Tekuća godina | Prethodna godina |
|--|-------------|------------------|------------------|
| I Prilivi gotovine iz poslovnih aktivnosti (1do3) | 3001 | 7.317.611 | 6.235.184 |
| 1. Prodaja i primljeni avansi | 3002 | 7.007.045 | 6.145.960 |
| 2. Primljene kamate iz poslovnih aktivnosti | 3003 | 1.215 | 1.619 |
| 3. Ostali prilivi iz redovnog poslovanja | 3004 | 309.351 | 87.605 |
| II Odlivi gotovine iz poslovnih aktivnosti (1do5) | 3005 | 5.205.067 | 5.183.672 |
| 1. Isplata dobavljačima i dati avansi | 3006 | 3.674.736 | 3.686.310 |
| 2. Zarade naknade zarada i ostali rični rashodi | 3007 | 783.370 | 783.483 |
| 3. Plaćene kamate | 3008 | 1.265 | 1.167 |
| 4. Porez na dobit | 3009 | 187.830 | 162.976 |
| 5. Plaćanje po osnovu ostalih javnih prihoda | 3010 | 557.866 | 549.736 |
| III Neto priliv gotovine iz redovnih poslovnih aktivnosti | 3011 | 2.112.544 | 1.051.512 |
| IV Neto odliv gotovine iz poslovnih aktivnosti | 3012 | | |
| B TOKOVI GOTOVINE IZ AKTIVNOSTI INVESTIRANJA | | | |
| I Prilivi gotovine iz aktivnosti investiranja (1do 5) | 3013 | 160.736 | 969.506 |
| 1. Prodaja akcija i udela | 3014 | | |
| 2. Prodaja nematerijalnih ulaganja, nekretnine, post. op | 3015 | 20.664 | 139.750 |
| 3. Ostali finansijski plasmani | 3016 | 0 | 507.208 |
| 4. Primljene kamate | 3017 | 46.209 | 99.153 |
| 5. Primljene dividende | 3018 | 93.863 | 223.395 |
| II Odlivi gotovine iz aktivnosti investiranja (1do3) | 3019 | 2.401.256 | 1.990.266 |
| 1. Kupovina akcija i udela | 3020 | 119.274 | 463.106 |
| 2. Kupovina nematerijalnih ulaganja, nekretnina opreme | 3021 | 1.154.964 | 1.527.160 |
| 3. Ostali finansijski plasmani | 3022 | 1.127.018 | 0 |
| III neto priliv gotovine iz aktivnosti investiranja | 3023 | | |
| IV Neto odliv gotovine iz aktivnosti investiranja | 3024 | 2.240.520 | 1.020.760 |
| V. TOKOVI GOTOVINE IZ AKTIVNOSTI FINANSIRANJA | | | |
| I Prilivi gotovine iz aktivnosti finansiranja (1do5) | 3025 | 0 | 0 |
| 1. Uvećanje osnovnog kapitala | 3026 | | |
| 2. Dugoročni i kratkoročni krediti | 3027 | | |
| 3. Ostali dugoročni i kratk. obaveze | 3028 | | |
| 4. Ostale dugoročne obaveze | 3029 | | |
| 5. Ostale kratkoročne obaveze | 3030 | | |
| II Odlivi gotovine iz aktivnosti finansiranja (1do6) | 3031 | 0 | 0 |
| 1. Otkup sopstениh akcija i udela | 3032 | | |
| 2. Dugoročni krediti | 3033 | | |
| 3. Kratkoročni krediti | 3034 | | |
| 4. Ostale obaveze (odliv) | 3035 | | |
| 5. Finansijski lizing | 3036 | | |
| 6. Isplaćene dividende | 3037 | | |
| III Neto priliv gotovine iz aktivnosti finansiranja | 3038 | | |
| IV Neto odliv gotovine iz aktivnosti finansiranja | 3039 | 0 | 0 |
| G SVEGA PRILIV GOTOVINE (3001+3013+3025) | 3040 | 7.478.347 | 7.204.690 |
| D SVEGA ODLIV GOTOVINE (3005+3019+3031) | 3041 | 7.606.323 | 7.173.938 |
| Đ NETO PRILIV GOTOVINE (3040-3041) | 3042 | | 30.752 |
| E. NETO ODLIV GOTOVINE (3041-3040) | 3043 | 127.976 | |
| Ž GOTOVINA NA POČETKU OBRAČUNSKOG PERIODA | 3044 | 197.099 | 134.310 |
| Z. POZITIVNE KURSNE RAZLIKE PO OSNOVU PRERAČUNA GOTOVINE | 3045 | 102.713 | 146.102 |
| I. NEGATIVNE KURSNE RAZLIKE PO OSNOVU PRERAČUNA GOTOVINE | 3046 | 22.451 | 114.065 |
| J. GOTOVINA NA KRAJU OBRAČUNSKOG PERIODA (3042-3043+3044+3045-3046) | 3047 | 149.385 | 197.099 |

U Beogradu
Dana 16.04.2015.



M.P.

Zakoniti zastupnik

„MESSER TEHNOGAS“ AD Beograd

Napomene uz finansijski
izveštaj za 2014.godinu

1. OSNIVANJE I DELATNOST

„Messer Tehnogas“ AD Beograd (u daljem tekstu „Preduzeće“) akcionastko Preduzeće registrovano u Srbiji i Crnoj Gori, koje se bavi proizvodnjom i distribucijom tehničkih gasova i medicinske opreme.

Preduzeće je inicijalno osnovano 1929. godine, kao fabrika za proizvodnju gasova, locirana u Rakovici. Godine 1992. Preduzeće je transformisano u deoničko Preduzeće sa društvenim kapitalom, sa 10 centara lociranih na teritoriji Srbije i Crne Gore, U Toku 1997. godine, Preduzeće je transformisano u akcionarsko Preduzeće, a prema Ugovoru o osnivanju od 15.09.1997.godine, izvršena je dokapitalizacija Preduzeća od strane „Messer Grisheim“ GmbH, Frankfurt, koji postaje većinski akcionar sa učešćem od 60% u kapitalu Preduzeća. Rešenjem br. XII-Fi.11928/02 od 04.11.2002. godine Trgovinskog suda u Beogradu, registrovano je smanjenje vrednosti i promena strukture osnovnog kapitala Preduzeća. Sadašnji vlasnik je Messer Group koji je pravni sledbenik Messer Griesheim sa učešćem u kapitalu od 81,93%.

Preduzeće se kotira na Beogradskoj berzi na regulisanom tržištu u okviru grupe Open Market. Simbol hartije od vrednosti je TGAS. Broj izdatih hartija od vrednosti je 1.036.658.

Sedište Preduzeća je u Beogradu, Banjički put br. 62.

Preduzeće je na dan 31.12.2014. godine imalo zaposlenih 344. Preduzeće je zapošljavalo 344 radnika na dan 31. decembra 2013. godine

2. OSNOVA ZA SASTAVLJANJE I PRIKAZIVANJE FINANSIJSKIH IZVEŠTAJA

2.1. Izjava o usklađenosti

Preduzeće vodi evidenciju i sastavlja redovne finansijske izveštaje u skladu sa važećim Zakonom o računovodstvu (Službeni glasnik RS 62/2013) i ostalom primenljivom zakonskom i podzakonskom regulativom u Republici Srbiji. Za priznavanje, vrednovanje, prezentaciju i obelodanjivanje pozicija u finansijskim izveštajima Preduzeće je, kao veliko pravno lice, u obavezi da primenjuje Međunarodne standarde finansijskog izveštavanja („MSFI“) koji u smislu Zakona o računovodstvu podrazumevaju sledeće: Okvir za pripremanje i prikazivanje finansijskih izveštaja, Međunarodni računovodstveni standardi („MRS“), Međunarodni standardi finansijskog izveštavanja („MSFI“), i sa njima povezana tumačenja, izdata od Komiteta za tumačenje računovodstvenih standarda („IFRIC“), naknadne izmene tih standarda i sa njima povezana tumačenja, odobreni od Odbora za međunarodne računovodstven standarde („Odbor“), čiji je prevod utvrdilo i objavilo ministarstvo nadležno za poslove finansija („Ministarstvo“).

Prevod MSFI koji utvrđuje i objavljuje Ministarstvo čine osnovni tekstovi MRS, odnosno MSFI, izdati od Odbora za međunarodne računovodstvene standarde, kao i tumačenja izdata od Komiteta za tumačenje računovodstvenih standarda u obliku u kojem su izdati i koji ne uključuju osnove za zaključivanje, ilustrujuće primere, smernice, komentare, suprotna mišljenja, razrađene primere i drugi dopunski objašnjavajući materijal koji može da se usvoji u vezi sa standardima, odnosno tumačenjima, osim ako se izričito ne navodi da jon sastavni deo standarda, odnosno tumačenja. Prevod MSFI utvrđen je Rešenjem Ministra finansija o utvrđivanju prevoda Konceptualnog okvira za finansijsko izveštavanje i osnovnih tekstova Međunarodnih računovodstvenih standarda, odnosno Međunarodnih standarda finansijskog izveštavanja broj 401-00-896/2014-16 od 13. marta 2014. godine, koje je objavljeno u Službenom glasniku RS br. 35 od 27. marta 2014. godine. Navedeni prevod MSFI primenjuje se od finansijskih izveštaja koji se sastavljaju na dan 31. decembra 2014. godine. Izmenjeni ili

izdati MSFI i tumačenja standarda, nakon ovog datuma, nisu prevedeni i objavljeni, pa stoga nisu ni primenjeni prilikom sastavljanja priloženih finansijskih izveštaja.

S obzirom na napred navedeno i na to da pojedina zakonska i podzakonska regulativa propisuje računovodstvene postupke koji u pojedinim slučajevima odstupaju od zahteva MSFI kao i to da je Zakonom o računovodstvu dinar utvrđen kao zvanična valuta izveštavanja, računovodstveni propisi Republike Srbije mogu odstupati od zahteva MSFI što može imati uticaj na realnost i objektivnost priloženih finansijskih izveštaja. Shodno tome, priloženi finansijski izveštaji se ne mogu smatrati finansijskim izveštajima sastavljenim u potpunoj saglasnosti sa MSFI na način kako je to definisano odredbama MRS 1 „Prezentacija finansijskih izveštaja“.

Priloženi finansijski izveštaji sastavljeni su u skladu sa načelom istorijskog troška, osim ako drugačije nije navedeno u računovodstvenim politikama koje su navedene u daljem tekstu.

Ovi pojedinačni finansijski izveštaji odobreni su od strane Izvšnog direktora 22.01.2015.

2.2. Pravila procenjivanja

Finansijski izveštaji su sastavljeni na osnovu načela prvobitne (istorijske) vrednosti, osim za sledeće pozicije:

- Finansijski instrumenti po fer vrednosti kroz bilans uspeha se vrednuju po fer vrednosti,
- Finansijska sredstva raspoloživa za prodaju se vrednuju po fer vrednosti,

2.3. Zvanična valuta izveštavanja

Finansijski izveštaji Preduzeća su iskazani u hiljadama dinara (RSD), koji je funkcionalna valuta Preduzeća i zvanična valuta u kojoj se podnose finansijski izveštaji u Republici Srbiji. Osim ako nije drugačije naznačeno, svi iznosi su navedeni u dinarima zaokruženi u hiljadama.

2.4. Korišćenje procenjivanja

Sastavljanje finansijskih izveštaja u skladu primenjenim okvirom za izveštavanje zahteva od rukovodstva korišćenje najboljih mogućih procena i razumnih pretpostavki, koje imaju efekta na prezentirane vrednosti sredstava i obaveza, kao i prihoda i rashoda u toku izveštajnog perioda. Ove procene i pretpostavke su zasnovane na prethodnom iskustvu, kao i različitim informacijama raspoloživim na dan sastavljanja finansijskih izveštaja, a koje deluju realno i razumno u datim okolnostima. Na bazi ovih informacija se formira pretpostavka o vrednosti sredstava i obaveza, koju nije moguće neposredno potvrditi na bazi drugih informacija. Stvarna vrednost sredstava i obaveza može da odstupa od vrednosti koja je procenjena na ovaj način.

Procene, kao i pretpostavke na osnovu kojih su procene izvršene, su predmet redovnih provera. Revidirane računovodstvene procene se prikazuju za period u kojem su revidirane, u slučaju da procena ima uticaj samo na dati period, ili za period u kojem su revidirane i za buduće periode, u slučaju da revidiranje utiče na tekući i na buduće periode.

Informacije o oblastima kod kojih je stepen procene najveći i koje mogu imati najznačajniji efekat na iznose priznate u finansijskim izveštajima Preduzeća, date su u okviru sledećih napomena:

- Napomena 3.6 – Koristan vek trajanja nekretnina, postrojenja i opreme,
- Napomena 3.6 – Obezvredjenje vrednosti nefinansijske imovine,
- Napomena 3.4 – Obezvredjenje potraživanja od kupaca i ostalih potraživanja,
- Napomena 33(a) – Rezervisanja po osnovu sudskih sporova,
- Napomena 3.11 - Penzije i ostale naknade zaposlenima

2.5. Promene u računovodstvenim politikama

Preduzeće nije imalo promene u računovodstvenoj politici u 2014.godini.

3. PREGLED ZNAČAJNIH RAČUNOVODSTVENIH POLITIKA

Računovodstvene politike date u nastavku Preduzeće konzistentno primenjuje u svim periodima prezentiranim u ovim pojedinačnom finansijskim izveštajima.

3.1. Konsolidacija

Priloženi finansijski izveštaji predstavljaju pojedinačne finansijske izveštaje Preduzeća, u kojima nisu konsolidovani finansijski izveštaji sledećih povezanih pravnih lica, čiji je Preduzeće 100% vlasnik:

- Progas, Nikšić, Republika Crna Gora
- Messer GTM, Kosovska Mitrovica,
- Messer BH Gas, Sarajevo, Bosna i Hercegovina
- Messer Aligas, Turska
- Messer Albagas, Albanija

Preduzeće nije konsolidovalo finansijske izveštaje povezanih pravnih lica budući da je, u skladu sa zakonskim propisima, u obavezi da sastavlja i pojedinačne i konsolidovane finansijske izveštaje. Preduzeće sastavlja i konsolidovane finansijske izveštaje.

3.2. Načelo stalnosti poslovanja (“going concern“)

Finansijski izveštaji su pripremljeni u skladu sa načelom stalnosti poslovanja (“going concern” konceptom), koji podrazumeva da će Preduzeće nastaviti da posluje u doglednoj budućnosti.

3.3. Poslovne promene u stranoj valuti

Poslovne promene u stranoj valuti su preračunate u dinare po srednjem kursu valute utvrđenom na međubankarskom tržištu deviza, koji je važio na dan poslovne promene.

Monetarne pozicije iskazane u stranoj valuti na dan bilansa stanja, preračunate su u dinare prema srednjem kursu utvrđenom na međubankarskom tržištu deviza, koji je važio na dan bilansa. Nemonetarne pozicije preračunate su u dinare prema srednjem kursu valute koji je važio na dan poslovne promene.

Pozitivne i negativne kursne razlike nastale po osnovu izvršenih plaćanja i naplata u stranim sredstvima plaćanja u toku godine kao i kursne razlike nastale prilikom prevođenja sredstava i obaveza iskazanih u stranoj valuti na dan bilansa iskazane su u bilansu uspeha Preduzeća, kao prihodi/rashodi po osnovu kursnih razlika u okviru pozicije finansijskih prihoda/rashoda.

Potraživanja u koje je ugrađena valutna klauzula preračunata su u dinare po srednjem kursu valute koji je važio na dan bilansa. Pozitivni i negativni efekti nastali po ovom osnovu iskazani su u bilansu uspeha Preduzeća, kao prihodi/rashodi po osnovu efekata ugovorene zaštite od rizika u okviru kategorije ostalih prihoda/rashoda.

Zvanični srednji kursevi značajnijih stranih valuta su:

| Valuta | 2014 | 2013 |
|--------|----------|----------|
| USD | 99,4641 | 83,1282 |
| EUR | 120,9583 | 114,6421 |

3.4. Finansijski instrumenti

Klasifikacija

Preduzeće klasifikuje svoja finansijska sredstva u sledeće kategorije: finansijska sredstva po fer vrednosti čiji se efekti promena u fer vrednostima iskazuju u bilansu uspeha, krediti i potraživanja, finansijska sredstva raspoloživa za prodaju i sredstva koja se drže do roka dospeća. Klasifikacija zavisi od svrhe za koju su finansijska sredstva pribavljena. Rukovodstvo vrši klasifikaciju svojih finansijskih plasmana u momentu inicijalnog priznavanja.

Finansijska sredstva po fer vrednosti čiji se efekti promena u fer vrednostima iskazuju u bilansu uspeha

Finansijska sredstva po fer vrednosti čiji se efekti promena u fer vrednosti iskazuju u bilansu uspeha su finansijska sredstva koja se drže radi trgovanja. Finansijsko sredstvo se klasifikuje u ovu kategoriju ukoliko je pribavljeno prvenstveno radi prodaje u kratkom roku. Derivati se takođe klasifikuju kao sredstva koja se drže radi trgovanja, osim ako su određeni kao instrument zaštite od rizika. Sredstva u ovoj kategoriji su klasifikovana kao tekuća sredstva. Na dan 31. decembra 2014. godine Preduzeće nema finansijska sredstva po fer vrednosti čiji se efekti promene u fer vrednosti iskazuju u bilansu uspeha.

Kredit i potraživanja

Kredit i potraživanja predstavljaju nederivatna finansijska sredstva sa fiksnim ili utvrdivim rokovima plaćanja, koja se ne kotiraju ni na jednom aktivnom tržištu. Uključuju se u tekuća sredstva, osim ukoliko su im rokovi dospeća duži od 12 meseci nakon datuma bilansa stanja. U tom slučaju se klasifikuju kao dugoročna sredstva.

Potraživanja se sastoje od potraživanja od kupaca u zemlji i inostranstvu i ostalih potraživanja.

Potraživanja od kupaca su iskazana po fakturnoj vrednosti umanjenoj za odobrene popuste, kao i za ispravku vrednosti koja je zasnovana na proceni naplativosti pojedinačnog potraživanja. Ispravka vrednosti se formira za ona potraživanja za koje postoji objektivan dokaz da su obezvređena, odnosno za koja rukovodstvo Preduzeća procenjuje da se ne mogu naplatiti u punom iznosu, i ista se evidentira kao rashod u bilansu uspeha perioda kada je procena izvršena.

Kratkoročni finansijski plasmani se sastoje od tekućih dospeća dugoročnih kredita odobrenih pravnim licima.

Dugoročni krediti obuhvataju dugoročne stambene kredite date radnicima. Dugoročni krediti se inicijalno priznaju po nabavnoj vrednosti, odnosno u visini datih sredstava. Na dan bilansa stanja krediti su iskazani po amortizovanoj vrednosti korišćenjem ugovorene kamatne stope, umanjenoj za eventualnu ispravku vrednosti po osnovu obezvređenja. U slučaju kada se proceni da postoji objektivan dokaz da su krediti obezvređeni, Preduzeće vrši procenu nadoknadivog iznosa kredita, a iznos gubitka nastao po osnovu umanjenja vrednosti plasmana evidentira se u bilansu uspeha u okviru ostalih rashoda.

Gotovina i gotovinski ekvivalenti

U bilansu tokova gotovine pod gotovinom i gotovinskim ekvivalentima se podrazumevaju gotovina u blagajni, sredstva na računima kod banaka i ostala visoko likvidna finansijska aktiva sa dospećem do 3 meseca.

Finansijska sredstva raspoloživa za prodaju

Finansijska sredstva raspoloživa za prodaju su nederivatna finansijska sredstva koja su naznačena kao raspoloživa za prodaju i nisu klasifikovana kao krediti i potraživanja, finansijska sredstva koje se drže do dospeća ili finansijska sredstva po fer vrednosti čiji se efekti promena u fer vrednosti iskazuju u bilansu uspeha. Finansijska sredstva raspoloživa za prodaju su plasmani za koje postoji namera držanja u neodređenom vremenskom periodu, koji mogu biti prodane zbog potrebe za likvidnošću ili usled promene kamatnih stopa, deviznih kurseva ili tržišnih cena. Ukoliko za finansijska sredstva raspoloživa za prodaju ne postoji aktivno tržište, ukoliko su sa fiksnim rokom dospeća, finansijska sredstva raspoloživa za prodaju se vrednuju po amortizovanoj vrednosti primenom metoda efektivne kamatne stope.

Kod učešća u kapitalu postoji namera držanja u neodređenom periodu. Ova učešća mogu biti prodana u zavisnosti od potreba za likvidnošću ili u slučaju promene tržišnih cena.

Preduzeće ima učešća u kapitalu pravnih lica koja obuhvataju ulaganja u akcije pravnih lica i banaka. Ova ulaganja su vrednovana po fer vrednosti, kao hartije od vrednosti raspoložive za prodaju. Efekat promena vrednosti učešća u kapitalu, knjigovodstveno se obuhvata preko revalorizacionih rezervi Preduzeća. Učešća u kapitalu za koje ne postoji aktivno tržište vrednovana su po nabavnoj vrednosti.

Finansijska sredstva koja se drže do dospeća

Finansijska sredstva koja se drže do dospeća su nederivatna finansijska sredstva sa fiksnim ili utvrdivim rokovima plaćanja i fiksnim rokovima dospeća, koja rukovodstvo ima nameru i mogućnost da drži do dospeća. U slučaju da Preduzeće odluči da proda značajan deo finansijskih sredstava koja se drže do dospeća, cela kategorija će biti reklasifikovana kao raspoloživa za prodaju. Finansijska sredstva koja se drže do dospeća klasifikuju se kao dugoročna sredstva, osim ako su rokovi dospeća kraći od 12 meseci od datuma bilansa stanja, kada se klasifikuju kao kratkoročna sredstva.

Priznavanje finansijskih sredstava

Kupovina ili prodaja finansijskog sredstva se evidentira korišćenjem računovodstvenog obuhvatanja na datum saldiranja transakcije.

Vrednovanje finansijskih sredstava

Finansijski instrumenti inicijalno se vrednuju po tržišnoj vrednosti koja uključuje transakcione troškove kod svih finansijskih sredstava ili obaveza osim onih koja se vrednuju po fer vrednosti kroz bilans uspeha. Finansijska sredstva koja se vode po fer vrednosti čiji se efekti promena u fer vrednosti iskazuju u bilansu uspeha inicijalno se priznaju po fer vrednosti, a transakcioni troškovi terete troškove poslovanja u bilansu uspeha.

Finansijska sredstva raspoloživa za prodaju i finansijska sredstva po fer vrednosti čiji se efekti promena u fer vrednosti iskazuju u bilansu uspeha se nakon inicijalnog priznavanja, iskazuju po fer vrednosti.

Kredit i potraživanja, kao i finansijska sredstva koje se drže do dospeća, vrednuju se po amortizovanoj vrednosti korišćenjem metoda efektivne kamatne stope.

Prestanak priznavanja finansijskih sredstava

Preduzeće vrši isknjiženje finansijskog sredstva kada prava na priliv gotovine po osnovu tog sredstva isteknu ili kada ta prava prenese na drugoga. Svako pravo po prenetoj finansijskoj aktivi, kreirano ili zadržano od strane Preduzeća, priznaje se kao posebno sredstvo ili obaveza.

Vrednovanje po amortizovanim vrednostima

Amortizovana vrednost finansijskog sredstva je iznos po kome se sredstva inicijalno vrednuju, umanjen za otplatu glavnice, a uvećan ili umanjen za akumuliranu amortizaciju korišćenjem metoda efektivne kamatne stope.

Vrednovanje po fer vrednosti

Fer vrednost finansijskih instrumenata je iznos za koji sredstvo može biti razmenjeno, ili obaveza izmirena, između obaveštenih, voljnih strana u okviru nezavisne transakcije.

Fer vrednost se određuje primenom dostupnih tržišnih informacija na dan izveštavanja i ostalih modela vrednovanja koje Preduzeće koristi.

Fer vrednost pojedinih finansijskih instrumenata iskazanih po nominalnoj vrednosti je približno jednaka njihovoj knjigovodstvenoj vrednosti. Ovi instrumenti obuhvataju gotovinu, kao i potraživanja i obaveze koje nemaju ugovoreno dospeće, ni ugovorenu fiksnu kamatnu stopu.

Rukovodstvo je mišljenja da usled prirode poslovanja Preduzeća i njegovih opštih politika, nema značajnih razlika između knjigovodstvene i fer vrednosti finansijskih sredstava i obaveza.

Obezvredenje finansijskih sredstava

Preduzeće obračunava obezvredenje sumnjivih potraživanja na osnovu procenjenih gubitaka koji nastaju, jer kupci nisu u mogućnosti da izvrše tražena plaćanja. U proceni odgovarajućeg iznosa gubitka od obezvređivanja za sumnjiva potraživanja, Preduzeće se oslanja na starost potraživanja, ranije iskustvo sa otpisom, bonitet kupaca i promene u uslovima plaćanja. Ovo zahteva procene vezane za buduće ponašanje kupaca i time izazvane buduće naplate u gotovini. Stvarni nivo potraživanja koja su naplaćena može da se razlikuje od procenjenih nivoa naplate, što može pozitivno ili negativno da se odrazi na rezultate poslovanja.

Sva potraživanja koja su u kašnjenju više od 60 dana, kao i za sva ostala potraživanja za koja se proceni da su nenaplativa, formira se ispravka vrednosti u punom iznosu dospelih, a nenaplaćenih potraživanja.

Odluku o indirektnom otpisu, odnosno ispravci vrednosti potraživanja od kupaca preko računa ispravke vrednosti donosi Izvršni direktor Preduzeća.

Otpis potraživanja od kupaca se vrši pod uslovom da su potraživanja prethodno bila uključena u prihode Preduzeća, da je potraživanje u knjigama Preduzeća otpisano kao nenaplativo i da Preduzeće nije moglo da naplati potraživanje sudskim putem. Odluku o direktnom otpisu potraživanja od kupaca donosi Izvršni direktor Preduzeća.

Finansijske obaveze

Finansijske obaveze se inicijalno priznaju u visini nabavne vrednosti koja predstavlja poštnu vrednost primljene nadoknade. Nakon inicijalnog priznavanja, finansijske obaveze se iskazuju po amortizovanoj vrednosti korišćenjem metoda efektivne kamatne stope, osim finansijskih obaveza po fer vrednosti kroz bilans uspeha. Amortizovana vrednost finansijske obaveze je iznos po kome se obaveze inicijalno vrednuju, umanjen za otplate glavnice, a uvećan ili umanjen za akumuliranu amortizaciju korišćenjem metoda efektivne kamatne stope.

Finansijske obaveze uključuju obaveze po osnovu kredita odobrenih od banaka u zemlji. Obaveza je tekuća ukoliko se očekuje da bude izmirena u redovnom toku poslovnog ciklusa Preduzeća odnosno koja dospeva u periodu do 12 meseci nakon datuma bilansa stanja. Sve ostale obaveze se klasifikuju kao dugoročne.

Primljeni krediti sa ugovorenom valutnom klauzulom se obračunavaju u dinarskoj protivvrednosti deviznog iznosa neotplaćenog dela kredita. Prihodi i rashodi nastali po osnovu primene valutne klauzule evidentiraju se u okviru bilansa uspeha kao finansijski prihodi, odnosno finansijski rashodi. Preduzeće vrši isknjiženje obaveze kada je obaveza izmirena, ukinuta ili kada je prenet na drugoga.

Obaveze iz poslovanja

Obaveze prema dobavljačima i ostale obaveze iz poslovanja vrednuju se po nominalnoj vrednosti.

3.5. Nematerijalna ulaganja

Nematerijalna ulaganja su nemonetarna sredstva (ne predstavljaju opipljiva fizička sredstva) kao što su goodwill, patenti, licence, koncesije, zaštitni znakovi, žigovi, računovodstveni softveri, franšize, ulaganja u razvoj novih proizvoda, procesa i uređaja, autorskih prava i drugo. Za ova sredstva postoji verovatnoća da će u periodu dužem od jedne godine generisati ekonomske koristi u iznosu koji premašuje troškove.

Nematerijalna ulaganja se vrednuju po nabavnoj vrednosti ili ceni koštanja. Nakon početnog priznavanja, nematerijalna ulaganja se iskazuju po nabavnoj vrednosti umanjenoj za ispravku vrednosti i gubitke usled obezvređenja.

Naknadni troškovi po osnovu ulaganja u nematerijalna ulaganja se mogu kapitalizovati samo u slučaju kada se mogu očekivati buduće ekonomske koristi od sredstva na koje se oni odnose. Svi ostali troškovi predstavljaju rashod perioda u kojem su nastali.

Obračun amortizacije nematerijalnih ulaganja počinje od narednog meseca u odnosu na mesec u kojem je nematerijalno ulaganje raspoloživo za upotrebu. Osnovicu za obračun amortizacije čini nabavna vrednost umanjena za preostalu, rezidualnu vrednost. Ako preostala vrednost nije materijalno značajna, ne uzima se u obzir prilikom obračuna amortizacije, odnosno ne umanjuje osnovicu za amortizaciju. Nematerijalna ulaganja amortizuju se putem proporcionalne metode u roku od tri godina, uz korišćenje amortizacione stope od 33%.

Metod amortizacije, korisni vek i rezidualna vrednost se procenjuju na kraju svakog izveštajnog perioda i kada je to potrebno vrši se njihova korekcija.

3.6. Nekretnine, postrojenja i oprema

Nekretnine, postrojenja i oprema iskazuju se po nabavnoj vrednosti umanjenoj za akumuliranu ispravku vrednosti i gubitke usled obezvređenja. Početno merenje nekretnina, postrojenja i opreme vrši se po nabavnoj vrednosti ili po ceni koštanja. Nabavna vrednost uključuje izdatke direktno pripisive nabavljenom sredstvu.

Izdaci za nekretnine, postrojenja i opremu se priznaju kao sredstvo ako i samo ako je verovatno da će buduće ekonomske koristi povezane sa tim sredstvom priticati u Preduzeće i ako se izdaci za to sredstvo mogu pouzdano meriti. Nabavke nekretnina, postrojenja i opreme tokom godine evidentirane su po nabavnoj vrednosti koju čini faktura dobavljača uvećana za zavisne troškove nabavke i troškove dovođenja sredstva u stanje funkcionalne pripravnosti.

Saglasno usvojenoj računovodstvenoj politici, na dan bilansa stanja, rukovodstvo Preduzeća analizira vrednosti po kojima su prikazana nematerijalna i materijalna imovina Preduzeća. Ukoliko postoji indikacija da je neko sredstvo obezvređeno, nadoknativ iznos te imovine se procenjuje kako bi se utvrdio iznos obezvređenja. Ukoliko je nadoknativ iznos nekog sredstva procenjen kao niži od vrednosti po kojoj je to sredstvo prikazano, postojeća vrednost tog sredstva se umanjuje do visine nadoknativne vrednosti, koju predstavlja vrednost veća od neto prodajne vrednosti i vrednosti u upotrebi. Gubitak zbog obezvređenja se priznaje u iznosu razlike, na teret rashoda.

Dobici od prodaje nekretnina, postrojenja i opreme se knjiže direktno u korist ostalih prihoda. Gubici po osnovu prodaje ili rashodovanja nekretnina, postrojenja i opreme terete ostale rashode.

Amortizacija nekretnina, postrojenja i opreme obračunava se po proporcionalnom metodu primenom amortizacionih stopa koje su određene tako da se nabavna vrednost nekretnina, postrojenja i opreme amortizuje u jednakim godišnjim iznosima u toku veka upotrebe. Amortizacija sredstava aktiviranih u toku godine se obračunava kada se sredstva stave u upotrebu, odnosno počev od narednog meseca od datuma nabavke na nabavnu vrednost.

Primenjene stope amortizacije u tekućem i prethodnom obračunskom periodu su:

| Opis | 2014 | Procenjeni vek trajanja u godinama | 2013 | Procenjeni vek trajanja u godinama |
|-----------------------------|--------|--|--------|--|
| | % | | % | |
| Građevinsko zemljište | 0,00% | | 0,00% | |
| Građevinski objekti | 2,50% | 40 | 2,50% | 40 |
| Rezervoari, ASU, Isparivači | 6,66% | 15 | 6,66% | 15 |
| Kompjuterka oprema | 33,33% | 3 | 33,33% | 3 |
| Motorna vozila | 20,00% | 5 | 20,00% | 5 |
| Ostala oprema i altati | 20,00% | 5 | 20,00% | 5 |

Određivanje korisnog veka trajanja nekretnina, postrojenja i opreme se zasniva na prethodnom iskustvu sa sličnim sredstvima, kao i na anticipiranom tehničkom razvoju i promenama na koje utiče veliki broj ekonomskih ili industrijskih faktora. Adekvatnost određenog korisnog veka trajanja se preispituje na godišnjem nivou ili kada god postoji indikacija da je došlo do značajne promene faktora koji su predstavljali osnov za određivanje korisnog veka trajanja.

3.7. Investicione nekretnine

Investicione nekretnine (zemljište, zgrade i oprema) svrstavaju se u investicione nekretnine ako se drže radi povećanja vrednosti ili davanja u zakup. Sredstvo koje se daje u zakup klasifikuje se kao investicione nekretnine ako se kao takvo može posebno identifikovati, odnosno ako je njegov najveći deo dat u zakup, a beznačajan deo se odnosi za obavljanje njegove sopstvene delatnosti.

Početno merenje investicionih nekretnine prilikom sticanja (nabavke) vrši se po nabavnoj vrednosti ili po ceni koštanja.

Naknadni izdaci koji se odnose na već priznatu investicionu nekretninu uvećavaju vrednost te investicione nekretnine, ako je verovatno da će priliv budućih ekonomskih koristi od investicione nekretnine da bude veći od prvobitno procenjene stope prinosa te investicione nekretnine. Svi ostali naknadni izdaci koji ne ispunjavaju prethodno navedene uslove priznaju se na teret rashoda perioda u kome su nastali.

Investicione nekretnine čiju fer vrednost je moguće pouzdano utvrditi inicijalno se iskazuju po nabavnoj vrednosti, a nakon toga se vrednuju primenom poštene (fer) vrednosti. Poštena (fer) vrednost odražava tržišne uslove na dan bilansa stanja, a utvrđuje se na osnovu procene profesionalno kvalifikovanog nezavisnog procenjivača.

Na dan 31. decembra 2014. godine zbog male vrednosti investicionih nekretnina Preduzeće nije izvršilo procenu vrednosti investicionih nekretnina.

3.8. Biološka sredstva

Preduzeće nije imalo biološka sredstva na dan 31.12.2014.

3.9. Zalihe

Zalihe se iskazuju po ceni koštanja ili po neto prodajnoj vrednosti u zavisnosti od toga koja je niža. Neto prodajna vrednost je cena po kojoj zalihe mogu biti prodane u normalnim uslovima poslovanja nakon umanjena cene za troškove prodaje.

Nabavnu vrednost sirovina i trgovačke robe čini fakturna cena dobavljača uvećana za zavisne troškove nabavke. Cenu koštanja nedovršene proizvodnje i gotovih proizvoda čine direktni troškovi materijala i zarada i pripadajući deo opštih troškova proizvodnje. Nedovršena proizvodnja i gotovi proizvodi koji se odnose na konzumna biološka sredstva i poljoprivredne proizvode su vrednovani po fer vrednosti. Obračun izlaza zaliha vrši se po metodi prosečne ponderisane cene.

Terećenjem ostalih rashoda vrši se ispravka vrednosti zaliha robe u slučajevima kada se oceni da je potrebno svesti vrednost zaliha na njihovu neto prodajnu vrednost. Oštećene zalihe robe i zalihe koje po kvalitetu ne odgovaraju standardima se u potpunosti otpisuju. Ispravka vrednosti - obezvređenje zaliha vrši se za materijal i rezervne delove koji su bez promena duže od 1 godine.

3.10. Lizing

Preduzeće nije imalo lizing na dan 31.12.2014. godine.

3.11. Naknade zaposlenima

Kratkoročne beneficije zaposlenih - porezi i doprinosi za obavezno socijalno osiguranje

U skladu sa propisima koji se primenjuju u Republici Srbiji, Preduzeće je obavezno da uplaćuje doprinose raznim državnim fondovima za socijalnu zaštitu. Ove obaveze uključuju doprinose na teret zaposlenih i na teret poslodavca u iznosima koji se obračunavaju primenom zakonom propisanih stopa. Preduzeće ima zakonsku obavezu da izvrši obustavu obračunatih doprinosa iz bruto zarada zaposlenih i da za njihov račun izvrši prenos obustavljenih sredstava u korist odgovarajućih državnih fondova. Doprinosi na teret zaposlenih i na teret poslodavca knjiže se na teret troškova u periodu na koji se odnose.

Dugoročne beneficije zaposlenih - obaveze po osnovu otpremnina i jubilarnih nagrada

U skladu sa Pojedinačnim kolektivnim ugovorom o radu, Preduzeće je u obavezi da isplati otpremnine prilikom odlaska u penziju u visini 3 bruto mesečne zarade koju je zaposleni ostvario u mesecu koji prethodi mesecu u kome se isplaćuje otpremnina, a koje pri tom ne mogu biti manje od 2 prosečne mesečne bruto zarade isplaćene u Republici Srbiji u mesecu koji prethodi mesecu u kome se isplaćuje otpremnina.

Pored toga, Preduzeće, na osnovu kolektivnog ugovora, doneti odluku o isplati jubilarnih nagrada.

Preduzeće nema sopstvene penzione fondove niti opcije za isplate zaposlenima u vidu akcija i po tom osnovu nema identifikovanih obaveza na dan 31. decembra 2014. godine.

Kratkoročna, plaćena odsustva

Prema proceni rukovodstva Preduzeća, iznos kratkoročnih plaćenih odsustava na dan 31. decembra 2014. godine nije materijalno značajan i shodno tome, Preduzeće nije izvršilo ukalkulisavanje navedenih obaveza na dan bilansa stanja.

3.12. Rezervisanja

Rezervisanje se priznaje u bilansu stanja u momentu kada Preduzeće ima pravnu ili stvarnu obavezu nastalu kao rezultat prošlih događaja i kada je verovatno da će podmirenje obaveze zahtevati odliv sredstava s ekonomskim koristima.

3.13. Kapital

Kapital Preduzeća obuhvata osnovni kapital i to akcijski kapital, ostali kapital, emisijonu premiju, rezerve i akumulirani rezultat.

Osnivač ne može povlačiti sredstva uložena u osnovni kapital Preduzeća, osim u slučajevima predviđenim pozitivnim zakonskim propisima.

3.14. Prihodi

Prihodi od prodaje i pružanja usluga

Prihodi od prodaje proizvoda i robe se priznaju u momentu kada se značajni rizici i koristi koji proizilaze iz vlasništva nad proizvodima i robom prenesu na kupca. Prihodi od prodaje proizvoda i robe su iskazani po faktornoj vrednosti umanjenoj za odobrene popuste i porez na dodatu vrednost.

Prihodi od pružanja usluga se priznaju u obračunskom periodu u kome je usluga pružena i iskazuju po faktornoj vrednosti umanjenoj za odobrene popuste i porez na dodatu vrednost.

Prihodi od aktiviranja učinaka

U okviru prihoda od aktiviranja učinaka i robe, iskazuju se prihodi po osnovu upotrebe robe, proizvoda i usluga za nematerijalna ulaganja, za osnovna sredstva, za materijal, za prirast osnovnog stada i za sopstveni transport nabavke materijala i robe.

Finansijski prihodi

Finansijski prihodi obuhvataju prihode od kamata, kursnih razlika, dividendi i ostali finansijski prihodi, ostvareni iz odnosa sa matičnim, zavisnim i ostalim povezanim pravnim licima.

Prihodi od kamata se, u skladu sa načelom uzročnosti, priznaju u bilansu uspeha perioda na koji se odnose.

Ostali prihodi

U okviru ostalih prihoda iskazani su dobiti po osnovu prodaje nekretnina, postrojenja i opreme (osnovnih sredstava) i nematerijalnih ulaganja, dobiti po osnovu prodaje dugoročnih hartija od vrednosti i učešća u kapitalu, dobiti od prodaje materijala, naplaćena otpisana potraživanja, viškovi, prihodi po osnovu efekata ugovorene zaštite od rizika, prihodi od smanjenja obaveza, prihodi od ukidanja dugoročnih rezervisanja, prihodi od usklađivanja vrednosti imovine, pozitivni efekti promene poštene (fer) vrednosti nematerijalnih ulaganja, nekretnina, postrojenja, opreme i zaliha do visine prethodno iskazanih rashoda za ta sredstva po osnovu vrednosnog usklađivanja i ukidanja ispravki vrednosti po osnovu vrednosnog usklađivanja u skladu sa računovodstvenom politikom Preduzeća.

3.15. Rashodi

Rashodi se priznaju u bilansu uspeha po načelu uzročnosti prihoda i rashoda odnosno na obračunskoj osnovi i utvrđuju se za period kada su nastali.

Poslovni rashodi

Poslovni rashodi obuhvataju troškove uslovljene stvaranjem prihoda od prodaje i uključuju nabavnu vrednost prodane robe, troškove materijala, goriva i energije, bruto zarade, troškove amortizacije i usluge pružene od strane trećih lica. Poslovni rashodi obuhvataju i opšte troškove kao što su troškovi zakupa, marketinga, osiguranja, platnog prometa, poreza i ostali troškovi nastali u tekućem obračunskom periodu.

Finansijski rashodi

Finansijski rashodi obuhvataju rashode po osnovu kamata i kursnih razlika i ostale finansijske rashode. Rashodi kamate obuhvataju kamatu obračunatu na primljene kredite, koja se evidentira u bilansu uspeha perioda na koji se odnose, a u skladu sa načelom uzročnosti.

Ostali rashodi

U okviru ostalih rashoda iskazani su gubici po osnovu prodaje i rashodovanja nekretnina, postrojenja i opreme i nematerijalnih ulaganja, gubici po osnovu rashodovanja i prodaje bioloških sredstava, gubici po osnovu prodaje hartija od vrednosti i učešća u kapitalu pravnih lica, gubici od prodaje materijala, manjkovi, rashodi po osnovu efekata ugovorene zaštite od rizika, rashodi po osnovu direktnih otpisa potraživanja, rashodi po osnovu obezvređenja imovine, negativni efekti vrednosnih usklađivanja nematerijalnih ulaganja, nekretnina, postrojenja, opreme i bioloških sredstava, dugoročnih i kratkoročnih finansijskih plasmana, zaliha, hartija od vrednosti i potraživanja u skladu sa računovodstvenom politikom Preduzeća.

3.16. Porez na dobitak

Tekući porez

Porez na dobitak predstavlja iznos koji se obračunava i plaća u skladu sa odredbama Zakona o porezu na dobit pravnih lica Republike Srbije. Tekući porez na dobitak predstavlja iznos obračunat primenom propisane poreske stope od 15% na osnovicu koju predstavlja oporezivi dobitak. Oporezivi dobitak se utvrđuje u poreskom bilansu kao dobit pre oporezivanja iskazana u bilansu uspeha, nakon usklađivanja prihoda i rashoda na način propisan poreskim zakonodavstvom Republike Srbije. Iznos ovako utvrđenog poreza i iskazanog u poreskoj prijavi se umanjuje po osnovu poreskih kredita i poreskih podsticaja.

Poresko zakonodavstvo Republike Srbije ne predviđa da se poreski gubici iz tekućeg perioda mogu koristiti kao osnova za povraćaj poreza plaćenog u prethodnim periodima. Međutim, gubici iz tekućeg perioda iskazani u poreskom bilansu, izuzev onih iz kojih proizilaze kapitalni gubici i dobiti, mogu se iskoristiti za umanjenje dobiti utvrđene u poreskom bilansu budućih obračunskih perioda, ali ne duže od pet godina.

Odloženi porez

Odloženi poreski efekti obračunavaju se za sve privremene razlike između poreske osnove sredstava i obaveza i njihove knjigovodstvene vrednosti utvrđene u skladu sa propisima o računovodstvu Republike Srbije. Važeće poreske stope na dan bilansa stanja ili poreske stope koje su nakon tog dana stupile na snagu, koriste se za utvrđivanje odloženog poreza. Skupština Republike Srbije je dana 15. decembra 2012. godine usvojila Zakon o izmenama i dopunama Zakona o porezu na dobit pravnih lica koji, između ostalog, predviđa povećanje poreske stope sa 10% na 15% počev od 1. januara 2013. godine. Odložene poreske obaveze priznaju se u celini za sve oporezive privremene razlike. Odložena poreska sredstva priznaju se za sve odbitne privremene razlike, kao i po osnovu poreskih gubitaka i poreskih kredita koji se mogu preneti u naredne fiskalne periode do stepena do kojeg je izvesno da će postojati oporeziva dobit po osnovu koje se preneti poreski gubitak i poreski krediti mogu iskoristiti.

Tekući i odloženi porezi priznaju se kao prihodi i rashodi i uključeni su u neto dobitak perioda, izuzev iznosa odloženih poreza koji je nastao po osnovu revalorizacije nekretnina, postrojenja i opreme, kao ulaganja u akcije pravnih lica i banaka, a koji se evidentira preko revalorizacionih rezervi.

3.17. Zarada po akciji

Preduzeće izračunava i obelodanjuje osnovnu zaradu po akciji. Osnovna zarada po akciji obračunava se deljenjem neto dobitka koji pripada akcionarima, imaocima običnih akcija Preduzeća, ponderisanim prosečnim brojem izdatih običnih akcija u toku perioda.

3.18. Informacije po segmentima

Segment poslovanja je komponenta Preduzeća:

- a) Koja se bavi poslovnim aktivnostima kojima može da ostvaruje prihode ili pravi rashode,
- b) Čije poslovne rezultate redovno pregleda glavni organ upravljanja Preduzeća da bi doneo odluke o resursima koji se dodeljuju tom segmentu i da bi ocenio njegove performanse i
- c) Za koji su raspoložive zasebne finansijske informacije.

Ovo akcionarsko društvo ima ogranak u Nikšiću, Republika Crna Gora. Ogranak svoju delatnost i finansijske izveštaje sastavlja u skladu sa pozitivnim zakonskim propisima Republike Crna Gora. Preduzeće najveći deo svog poslovanja obavlja na teritoriji Republike Srbije.

4. UPRAVLJANJE FINANSIJSKIM RIZICIMA

Preduzeće je u svom redovnom poslovanju u različitom obimu izloženo određenim finansijskim rizicima i to:

- Tržišnim rizicima,
- Riziku likvidnosti,
- Kreditnom riziku.

Upravljanje rizicima u Preduzeću je usmereno na minimiziranje potencijalnih negativnih uticaja na finansijsko stanje i poslovanje Preduzeća u situaciji nepredvidivosti finansijskih tržišta.

4.1. Tržišni rizik

(a) Rizik od promene kursa stranih valuta

Preduzeće je izloženo riziku od promene kursa stranih valuta prilikom poslovanja u zemlji i inostranstvu, a koji proističe iz poslovanja sa različitim valutama, prvenstveno EUR. Devizni rizik nastaje u slučajevima neusklađenosti finansijskih sredstava i obaveza izraženih u stranoj valuti i/ili sa valutnom klauzulom. U meri u kojoj je to moguće, Preduzeće minimizira devizni rizik kroz minimiziranje otvorene devizne pozicije.

U narednoj tabeli je prikazana izloženost Preduzeća deviznom riziku na dan 31. decembar 2014. godine:

| U hiljadama | EUR | GBP | USD | CHF | RSD | Ukupno |
|--|------------------|----------|-------------|----------|------------------|------------------|
| Gotovina i gotovinski ekvivalenti | 79.121 | | | | 70.264 | 149.385 |
| Potraživanja | 669.383 | | | | 1.182.714 | 1.852.097 |
| Kratkoročni finansijski plasmani | 1.057.176 | | | | 1.778.838 | 2.836.014 |
| Učešća u kapitalu | 0 | | | | 2.542.681 | 2.542.681 |
| Dugoročna potraživanja | 245.454 | | | | | 245.454 |
| Ostala potraživanja | | | | | 264.614 | 264.614 |
| Ukupno | 2.051.134 | 0 | 0 | | 5.839.111 | 7.890.245 |
| Kratkoročne finansijske obaveze | 0 | | | | 471 | 471 |
| Obaveze iz poslovanja | 199.581 | | 796 | | 276.569 | 476.946 |
| Dugoročne obaveze | 0 | | 0 | | 0 | |
| Ostale obaveze | 121 | | 0 | | 344.250 | 344.371 |
| Ukupno | 199.702 | 0 | 796 | 0 | 621.290 | 821.788 |
| Neto devizna pozicija na dan 31.12.2014 | 1.851.432 | 0 | -796 | 0 | 5.217.821 | 7.068.457 |

U narednoj tabeli je prikazana izloženost Preduzeća deviznom riziku na dan 31. decembar 2013. godine:

| U hiljadama | EUR | GBP | USD | CHF | RSD | Ukupno |
|--|------------------|-------------|---------------|-------------|------------------|------------------|
| Gotovina i gotovinski ekvivalenti | 75.550 | | 249 | | 121.300 | 197.099 |
| Potraživanja | 470.262 | | | | 1.210.184 | 1.680.446 |
| Kratkoročni finansijski plasmani | 1.489.775 | | 15.794 | | 204.154 | 1.709.723 |
| Učešća u kapitalu | | | | | 3.632.990 | 3.632.990 |
| Dugoročna potraživanja | 243.300 | | | | | 243.300 |
| Ostala potraživanja | | | | | 225.678 | 225.678 |
| Ukupno | 2.278.887 | 0 | 16.043 | | 5.394.306 | 7.689.236 |
| Kratkoročne finansijske obaveze | | | | | | |
| Obaveze iz poslovanja | 67.983 | 548 | 1413 | 281 | 335.459 | 404.855 |
| Dugoročne obaveze | | | | | | |
| Ostale obaveze | 229 | | | | 238.627 | 238.856 |
| Ukupno | 68.212 | 548 | 1.413 | 281 | 574.086 | 643.711 |
| Neto devizna pozicija na dan 31.12.2013 | 2.210.675 | -548 | 14.630 | -281 | 4.820.220 | 7.045.525 |

(b) Rizik od promene kamatnih stopa

Preduzeće je izloženo raznim rizicima koji kroz efekte promena visine tržišnih kamatnih stopa deluju na njegov finansijski položaj i tokove gotovine. Poslovanje Preduzeća je izloženo riziku promene kamatnih stopa u meri u kojoj kamatonosna sredstva (uključujući investicije) i kamatonosne obaveze dospevaju za naplatu u različito vreme ili u različitim iznosima.

U sledećoj tabeli je prikazana izloženost Preduzeća riziku promene kamatnih stopa:

| | | |
|--|------------------|------------------|
| Instrumenti sa fiksnom kamatnom stopom | 2014 | 2013 |
| Finansijska sredstva | 3.069.164 | 1.709.723 |
| Finansijske obaveze | | |
| Razlika | 3.069.164 | 1.709.723 |
| Instrumenti sa varijabilnom kamatnom stopom | | |
| Finansijska sredstva | 149.385 | 197.099 |
| Finansijske obaveze | | |
| Razlika | 149.385 | 197.099 |

Preduzeće ima značajnu kamatonosnu imovinu, prihod Društva i tokovi gotovine u izvesnoj meri zavise od promena tržišnih kamatnih stopa.

4.2. Rizik likvidnosti

Rizik likvidnosti je rizik da Preduzeće neće biti u mogućnosti da finansira sredstva odgovarajućim izvorima finansiranja sa stanovišta rokova i stopa i rizik nemogućnosti da se sredstvo realizuje po razumnoj ceni u odgovarajućem vremenskom okviru.

Preduzeće upravlja likvidnošću sa ciljem da osigura da izvori finansiranja budu raspoloživi za izmirenje obaveza u trenutku njihovog dospeća. Preduzeće neprekidno procenjuje rizik likvidnosti identifikovanjem i praćenjem promena u izvorima finansiranja potrebnim za ispunjenje poslovnih ciljeva Preduzeća, a u skladu sa poslovnom strategijom Preduzeća.

Sledeća tabela predstavlja ročnost dospeća sredstava i obaveza, prema preostalom roku dospeća, na dan 31. decembra 2014. godine:

| U hiljadama RSD | Do 3 meseca | Od 3 meseca do 1 godine | Od 1 godine do 5 godina | Preko 5 godina | Ukupno |
|--|------------------|-------------------------|-------------------------|------------------|------------------|
| Gotovina i gotovinski ekvivalenti | 149.385 | | | | 149.385 |
| Potraživanja | 1.778.013 | 74.084 | 0 | | 1.852.097 |
| Kratkoročni finansijski plasmani | 2.836.014 | | | | 2.836.014 |
| Učešća u kapitalu | | | | 2.542.681 | 2.542.681 |
| Dugoročna potraživanja | | | 12.273 | 233.181 | 245.454 |
| Ostala potraživanja | 256.676 | 7.938 | | | 264.614 |
| Ukupno | 5.020.088 | 82.022 | 12.273 | 2.775.862 | 7.890.245 |
| Kratkoročne finansijske obaveze | 471 | | | | 471 |
| Obaveze iz poslovanja | 476.946 | | | | 476.946 |
| Dugoročne obaveze | | | | | 0 |
| Ostale obaveze | 344.371 | | | | 344.371 |
| Ukupno | 821.788 | 0 | 0 | 0 | 821.788 |
| Ročna neusklađenost na dan 31.12.2014 | 4.198.300 | 82.022 | 12.273 | 2.775.862 | 7.068.457 |

Sledeća tabela predstavlja ročnost dospeća sredstava i obaveza, prema preostalom roku dospeća, na dan 31. decembra 2013. godine:

| U hiljadama RSD | Do 3 meseca | Od 3 meseca do 1 godine | Od 1 godine do 5 godina | Preko 5 godina | Ukupno |
|---|------------------|-------------------------|-------------------------|------------------|------------------|
| Gotovina i gotovinski ekvivalenti | 197.099 | | | | 197.099 |
| Potraživanja | 1.596.424 | 84.022 | | | 1.680.446 |
| Kratkoročni finansijski plasmani | 1.709.723 | | | | 1.709.723 |
| Učešća u kapitalu | | | | 3.632.990 | 3.632.990 |
| Dugoročna potraživanja | | | 12.165 | 231.135 | 243.300 |
| Ostala potraživanja | 214.394 | 11.284 | | | 225.678 |
| Ukupno | 3.717.640 | 95.306 | 12.165 | 3.864.125 | 7.689.236 |
| Kratkoročne finansijske obaveze | | | | | 0 |
| Obaveze iz poslovanja | 404.855 | | | | 404.855 |
| Dugoročne obaveze | | | | | 0 |
| Ostale obaveze | 238.856 | | | | 238.856 |
| Ukupno | 643.711 | 0 | 0 | 0 | 643.711 |
| Ročna neusklađenost na dan 31.12.2013. | 3.073.929 | 95.306 | 12.165 | 3.864.125 | 7.045.525 |

4.3. Kreditni rizik

Kreditni rizik je rizik nastanka finansijskih gubitaka Preduzeća kao rezultat kašnjenja klijenata ili druge ugovorne strane u izmirivanju ugovornih obaveza. Kreditni rizik se prvenstveno vezuje za izloženost Preduzeća po osnovu gotovine i gotovinskih ekvivalenata, depozita u bankama i finansijskim institucijama, investiranja u hartije od vrednosti, potraživanja od pravnih i fizičkih lica i preuzetih obaveza.

Preduzeće je izloženo kreditnom riziku i obezbeđenje od kreditnog rizika uspostavljeno je preduzimanjem određenih mera i aktivnosti na nivou Preduzeća. U slučaju neblagovremenog izmirivanja obaveza kupaca prema Preduzeću, razmatraju se sve mogućnosti naplate pre obustavljanja isporuke kupcima. Međutim pored toga, Preduzeće ima značajnu koncentraciju kreditnog rizika u vezi sa potraživanjima, jer ima mali broj međusobno nepovezanih kupaca sa pojedinačno velikim iznosima dugovanja. Pored prekida isporuka proizvoda, koriste se sledeći mehanizmi naplate: reprogramiranje duga, kompenzacije sa pravnim licima, utuženja, vansudska poravnanja i ostalo.

Preduzeće od velikog broja kupaca ima obezbeđenje u vidu blanko menica registrovanih u NBS. Menice se u dogovoru sa rukovodstvom puštanju na realizaciju.

Na dan 31. decembra 2014. godine Preduzeće raspolaže gotovinom i gotovinskim ekvivalentima iskazanih u Napomeni br.33 što po proceni rukovodstva predstavlja maksimalni kreditni rizik po osnovu ovih finansijskih sredstava.

Potraživanja od kupaca

Maksimalna izloženost Preduzeća po osnovu kreditnog rizika za potraživanja od kupaca po geografskim regionima data je u sledećoj tabeli:

| | | |
|---------------------------|------------------|------------------|
| U hiljadama RSD | 2014 | 2013 |
| Kupci u zemlji - bruto | 2.447.721 | 2.717.119 |
| Kupci u inostranstvu | | |
| - Evro zona | 328.619 | 280.857 |
| - ostali bruto | 400.976 | 272.357 |
| Ispravka vrednosti kupaca | 1.325.219 | 1.589.887 |
| Ukupno | 1.852.097 | 1.680.446 |

Najveći kupac Preduzeća je Železara Smederevo. Železara značajno učestvuje u prihodima preduzeća i u potraživanjima od kupaca. Na dan 31.12.2014. potraživanje od Železare Smederevo je 418.224. hiljade RSD. U spornim potraživanjima, koja su 100% ispravljena njaveće je potraživanje prema Sartidu Smederevu u vrednosti od 261.588 hiljada RSD

Ispravka vrednosti

Starosna struktura potraživanja od kupaca data je u narednoj tabeli:

| u hiljadama RSD | Ispravka vrednosti | | Ispravka vrednosti | |
|------------------------|--------------------|------------------|--------------------|------------------|
| | Bruto 2014 | 2014 | Bruto 2013 | 2013 |
| Nedospela potraživanja | 1.379.634 | | 1.126.981 | |
| Docnja od 0-30 dana | 370.415 | | 282.991 | |
| Docnja od 31-60 dana | 94.513 | | 268.333 | |
| Docnja od 61-90dana | 83.502 | 75.967 | 248.328 | 246.187 |
| Docnja od 91-180 dana | 190.724 | 190.724 | 315.460 | 315.460 |
| Docnja od 181-360 dana | 218.925 | 218.925 | 176.674 | 176.674 |
| Docnja preko 360 | 839.603 | 839.603 | 851.566 | 851.566 |
| Ukupno | 3.177.316 | 1.325.219 | 3.270.333 | 1.589.887 |

Promene na ispravci vrednosti potraživanja od kupaca date su u narednoj tabeli:

| | | |
|---------------------------|------------------|------------------|
| U hiljadama RSD | 2014 | 2013 |
| Stanje 01. janura | 1.589.887 | 1.333.319 |
| Povećanje | | 256.568 |
| Smanjenje | 264.668 | |
| Otpis | | |
| Stanje31. decembra | 1.325.219 | 1.589.887 |

4.4. Upravljanje rizikom kapitala

Preduzeće se opredelilo za finansijski koncept kapitala i njegovo očuvanje prema kome je kapital definisan na osnovu nominalnih novčanih jedinica.

Cilj upravljanja kapitalom je da Preduzeće zadrži sposobnost da nastavi sa svojim poslovanjem u neograničenom periodu u predvidljivoj budućnosti, kako bi očuvalo optimalnu strukturu kapitala sa ciljem da smanji troškove kapitala i poveća dobit preduzeća.

Preduzeće prati kapital na osnovu koeficijenta zaduženosti, koji se izračunava kao odnos neto dugovanja Preduzeća i njegovog ukupnog kapitala.

Na dan 31. decembra 2014. i 2013. godine, koeficijent zaduženosti Preduzeća bio je kao što sledi:

| U hiljadama RSD | 2014 | 2013 |
|---|-------------------|-------------------|
| Ukupne obaveze | 879.099 | 743.183 |
| Minus: gotovisni ekvivalenti i gotovina | 149.385 | 197.099 |
| Neto dugovanja | 729.714 | 546.084 |
| Sopstveni kapital | 13.238.876 | 12.579.679 |
| Kapital - Ukupno | 13.238.876 | 12.579.679 |
| Koeficijent zaduzenosti u % | 5,51 | 4,34 |

**Neto dugovanje se dobija kada se ukupne obaveze bez kapitala umanje za gotovinske ekvivalente i gotovinu.*

*** Ukupan kapital predstavlja kapital iskazan u bilansu stanja.*

**** Koeficijent zaduženosti se računa kao odnos neto dugovanja i ukupnog kapitala.*

4.5 Pravična (fer) vrednost

Poslovna politika Preduzeća je da obelodani informacije o pravičnoj vrednosti aktive i pasive za koju postoje zvanične tržišne informacije i kada se pravična vrednost značajno razlikuje od knjigovodstvene vrednosti. U Republici Srbiji ne postoji dovoljno tržišnog iskustva, kao ni stabilnosti i likvidnosti kod kupovine i prodaje potraživanja i ostale finansijske aktive i pasive, pošto zvanične tržišne informacije nisu u svakom trenutku raspoložive. Stoga, pravičnu vrednost nije moguće pouzdano utvrditi u odsustvu aktivnog tržišta. Rukovodstvo Preduzeća vrši procenu rizika i u slučajevima kada se oceni da vrednost po kojoj se imovina vodi u poslovnim knjigama neće biti realizovana vrši ispravku vrednosti.

Preduzeće smatra da iskazana knjigovodstvena vrednost potraživanja, nakon umanjenja za ispravku vrednosti po osnovu obezvređenja, kao i nominalna vrednost obaveza iz poslovanja, približno odražava njihovu tržišnu vrednost. Preduzeće smatra da iznosi u priloženim finansijskim izveštajima odražavaju vrednost koja je u datim okolnostima najverodostojnija i najkorisnija za potrebe izveštavanja.

5. PRIHODI OD PRODAJE ROBE

| U hiljadama RSD | 2014 | 2013 |
|--|----------------|----------------|
| Prihodi od prodaje robe matičnim i zavisnim pravnim licima na domaćem tržištu | 51 | 556 |
| Prihodi od prodaje robe matičnim i zavisnim pravnim licima na inostranom tržištu | 505 | 4.626 |
| Prihodi od prodaje robe ostalim povezanim pravnim licima na domaćem tržištu | 0 | 0 |
| Prihodi od prodaje robe ostalim povezanim pravnim licima na inostranom tržištu | 22.356 | 13.389 |
| Prihodi od prodaje robe na domaćem tržištu | 439.249 | 368.445 |
| Prihodi od prodaje robe na inostranom tržištu | 22.188 | 26.652 |
| Ukupno | 484.349 | 413.668 |

6. PRIHODI OD PRODAJE PROIZVODA I USLUGA

| U hiljadama RSD | 2014 | 2013 |
|--|------------------|------------------|
| Prihodi od prodaje gotovih proizvoda i usluga matičnim i zavisnim pravnim licima na domaćem tržištu | 24.212 | 24.211 |
| Prihodi od prodaje gotovih proizvoda i usluga matičnim i zavisnim pravnim licima na inostranom tržištu | 86.291 | 82.564 |
| Prihodi od prodaje gotovih proizvoda i usluga ostalim povezanim pravnim licima na domaćem tržištu | 0 | 0 |
| Prihodi od prodaje gotovih proizvoda i usluga ostalim povezanim pravnim licima na inostranom tržištu | 456.487 | 468.030 |
| Prihodi od prodaje gotovih proizvoda i usluga na domaćem tržištu | 4.550.815 | 4.358.250 |
| Prihodi od prodaje gotovih proizvoda i usluga na inostranom tržištu | 223.802 | 146.947 |
| Ukupno | 5.341.607 | 5.080.002 |

7. DRUGI POSLOVNI PRIHODI

| U hiljadama RSD | 2014 | 2013 |
|------------------------|----------------|---------------|
| Prihodi od zakupnina | 74.148 | 65.899 |
| Ostali poslovni prihod | 43.243 | 24.908 |
| Ukupno | 117.391 | 90.807 |

8. PRIHODI OD AKTIVIRANJA UČINAKA I ROBE

| U hiljadama RSD | 2014 | 2013 |
|---|---------------|---------------|
| Prihod od aktiviranja robe | 18.462 | 7.949 |
| Prihod od aktiviranja gotovih proizvoda | 9.769 | 8.985 |
| Ukupno | 28.231 | 16.934 |

9. NABAVNA VREDNOST PRODATE ROBE

| U hiljdama RSD | 2014 | 2013 |
|-------------------------------|----------------|----------------|
| Nabavna vrednost prodate robe | 376.982 | 321.474 |
| Ukupno | 376.982 | 321.474 |

10. TROŠKOVI MATERIJALA

| U hiljdama RSD | 2014 | 2013 |
|-----------------------------------|----------------|----------------|
| Troškovi materijala za izradu | 407.500 | 396.568 |
| Troškovi ostalog materijala | 6.799 | 84.899 |
| Troškovi rezervnih delova | 68.068 | |
| Troškovi alata i sitnog inventara | 10.272 | |
| Ukupno | 492.639 | 481.467 |

11. TROŠKOVI ENERGIJE I GORIVA

| U hiljdama RSD | 2014 | 2013 |
|----------------------------|------------------|------------------|
| Troškovi energije i goriva | 1.258.985 | 1.212.671 |
| Ukupno | 1.258.985 | 1.212.671 |

12. TROŠKOVI ZARADA, NAKNADA ZARADA I OSTALI LIČNI RASHODI

| U hiljdama RSD | 2014 | 2013 |
|--|----------------|----------------|
| Troškovi bruto zarada i naknada zarada | 611.728 | 583.276 |
| Troškovi poreza i doprinosa na zarade i naknade zarada na teret poslodavca | 105.131 | 101.258 |
| Troškovi naknada po ugovoru o delu | 16.958 | 18.404 |
| Troškovi naknada omladinskim i studentskim zadrugama | 1.679 | 1.610 |
| Troškovi naknada po osnovu ostalih ugovora | 4.864 | 7.948 |
| Troškovi naknade fizičkim licima | 1.641 | 2.190 |
| Ostali lični rashodi i naknade | 41.369 | 68.797 |
| Ukupno | 783.370 | 783.483 |

13. TROŠKOVI PROIZVODNIH USLUGA

| U hiljdama RSD | 2014 | 2013 |
|-------------------------------|----------------|----------------|
| Troškovi transportnih usluga | 340.382 | 339.656 |
| Troškovi usluga održavanja | 85.138 | 90.380 |
| Troškovi zakupnina | 12.622 | 10.023 |
| Troškovi sajma | 490 | 755 |
| Troškovi reklame i propagande | 9.143 | 6.723 |
| Troškovi ostalih usluga | 98.339 | 77.458 |
| Ukupno | 546.114 | 524.995 |

14. TROŠKOVI AMORTIZACIJE

| U hiljadama RSD | 2014 | 2013 |
|----------------------------------|----------------|----------------|
| Troškovi amortizacije -Ukupno | 595.186 | 547.533 |
| nekretnine, postrojenja i oprema | 592.882 | 545.826 |
| nematerijalnih ulaganja | 2.304 | 1.707 |
| Ukupno | 595.186 | 547.533 |

15. TROŠKOVI DUGOROČNIH REZERVISANJA

| U hiljadama RSD | 2014 | 2013 |
|--|----------|----------|
| Troškovi dugoročnih rezervisanja za sudske sporove | 0 | 0 |
| Ukupno | 0 | 0 |

16. NEMATERIJALNI TROŠKOVI

| U hiljadama RSD | 2014 | 2013 |
|-------------------------------|----------------|----------------|
| Troškovi neproizvodnih usluga | 297.466 | 288.084 |
| Troškovi reprezentacije | 7.565 | 8.843 |
| Troškovi premija osiguranja | 19.039 | 14.837 |
| Troškovi platnog prometa | 3.386 | 2.631 |
| Troškovi članarina | 970 | 922 |
| Troškovi poreza | 18.091 | 23.277 |
| Ostali nematerijalni troškovi | 10.741 | 11.627 |
| Ukupno | 357.258 | 350.221 |

17. FINANSIJSKI PRIHODI

| U hiljadama RSD | 2014 | 2013 |
|--|----------------|----------------|
| Finansijski prihodi iz odnosa sa povezanim licima: | | |
| - matična i zavisna pravna lica | 93.863 | 223.395 |
| - ostala povezana lica | 6.121 | 0 |
| Prihodi od kamata | 41.303 | 100.772 |
| Prihodi od učešća u dobitku pridruženih pravnih lica i zajedničkih poduhvata | 0 | 0 |
| Pozitivne kursne razlike: | | |
| - kursne razlike | 143.761 | 160.709 |
| - efekti valutne klauzule | 1.539 | 2.217 |
| Ostali finansijski prihodi | 14.624 | 899 |
| Ukupno | 301.211 | 487.992 |

18. FINANSIJSKI RASHODI

| U hiljadama RSD | 2014 | 2013 |
|--|---------------|----------------|
| Finansijski rashodi iz odnosa sa povezanim licima: | | |
| - matična i zavisna pravna lica | 0 | 0 |
| - ostala povezana lica | 0 | 0 |
| Rashodi kamata | 1.265 | 1.167 |
| Rashodi od učešća u gubitku pridruženih pravnih lica i zajedničkih poduhvata | 0 | 0 |
| Negativne kursne razlike: | | |
| - kursne razlike | 42.586 | 136.219 |
| - efekti valutne klauzule | 1.544 | 193 |
| Ostali finansijski rashodi | | |
| Ukupno | 45.395 | 137.579 |

19. PRIHODI OD USKLAĐIVANJA VREDNOSTI IMOVINE

| U hiljadama RSD | 2014 | 2013 |
|--|----------------|----------|
| Prihodi od usklađenja vrednosti potraživanja | 264.668 | 0 |
| Ukupno | 264.668 | 0 |

Preduzeće je u 2014 godini naplatilo potraživanja Železara Smederevo. Deo tih naplaćenih potraživanja je iz 2013. godine i tada je u skladu sa pozitivnim zakonskim propisima urađeno obezvređenje potraživanja.

20. RASHODI OD USKLAĐIVANJA VREDNOSTI IMOVINE

| U hiljadama RSD | 2014 | 2013 |
|----------------------------------|------------------|------------------|
| Obezvređenje dugoročnih plasmana | 1.209.584 | 875.412 |
| Obezvređenje potraživanja | | 256.567 |
| Ukupno | 1.209.584 | 1.131.979 |

Preduzeće je izvršilo test obezvređenje učešća u kapitalu Messer Albagaz Turska u skladu sa zahtevima Međunarodnih računovodstvenih standarda. Tom prilikom utvrđena je negativna nadoknativa vrednost investicije u društvo Messer Aligaz Turska. Preduzeće je izvršilo obezvređenje plasmana u iznosu od 1.209.584 hiljada RSD.

21. OSTALI PRIHODI

| U hiljdama RSD | 2014 | 2013 |
|---|---------------|----------------|
| Dobici od prodaje nematerijalnih ulaganja, nekretnina, postrojenja i opreme | 20.664 | 139.750 |
| Dobici od prodaje materijala | 679 | 868 |
| Viškovi | 0 | 128 |
| Naplaćena otpisana potraživanja | 0 | 0 |
| Prihodi po osnovu efekata ugovorene zaštite od rizika | 0 | 0 |
| Prihodi od smanjenja obaveza | 1.936 | 358 |
| Prihodi od ukidanja dugoročnih rezervisanja | 14.983 | 18.792 |
| Ostali prihodi | 9.846 | 7.305 |
| Prihod od usklađivanja vrednosti potraživanja | | |
| Ukupno | 48.108 | 167.201 |

22. OSTALI RASHODI

| U hiljdama RSD | 2014 | 2013 |
|---|---------------|---------------|
| Gubici po osnovu rashodovanja i prodaje nematerijalnih ulaganja, nekretnina, postrojenja i opreme | 20.438 | 49.450 |
| Gubici od prodaje materijala | 884 | 0 |
| Manjkovi | 467 | 859 |
| Rashodi ugovorene zaštite | 10.535 | 0 |
| Rashodi po osnovu direktnih otpisa potraživanja | 1.796 | 29.809 |
| Rashodi po osnovu rashodovanja zaliha materijala i robe | 17.706 | 107 |
| Ostali nepomenuti rashodi | | 8.077 |
| Ukupno rashodi | 51.826 | 88.302 |

23. NETO DOBITAK/GUBITAK POSLOVANJA KOJE SE OBUSTAVLJA

| U hiljdama RSD | 2014 | 2013 |
|--|--------------|--------------|
| Neto dobitak poslovanja koji se obustavlja | 4.571 | 9.489 |
| Neto gubitak poslovanja koji se obustavlja | 9.237 | 12.404 |
| Ukupno/ gubitak | 4.666 | 2.915 |

24. POREZ NA DOBITAK

(a) Komponente poreza na dobitak

| U hiljadama RSD | 2014 | 2013 |
|---|----------------|----------------|
| Poreski rashodi perioda | 222.935 | 163.332 |
| Odloženi poreski rashodi | 0 | 40.487 |
| Odloženi poreski prihodi | 25.161 | 0 |
| Ukupno poreski prihodi/rashodi perioda | 197.774 | 203.819 |

(b) Usaglašavanje iznosa poreskog rashoda i proizvoda dobitka proizvoda dobitka pre oporezivanja i propisane poreske stope

| U hiljadama RSD | 2014 | 2013 |
|--|----------------|----------------|
| Dobit pre oporezivanja | 856.971 | 683.194 |
| Obračunati porez po stopi od 15% | 128.546 | 102.479 |
| Usaglašavanje efektivne poreske stope | | |
| Razlika između obračuna računovodstvene i poreske amortizacije | 27.845 | 23.756 |
| Ostale trajne razlike | 183.721 | 137.550 |
| Poreska oslobođenja | (117.177) | (98.807) |
| Obračunati tekući porez po umanjenju | 222.935 | 164.978 |
| Efekti odloženih poreza | (25.161) | 40.487 |
| Ukupan porez na dobit prikazan u bilansu uspeha -poreski rashod | 197.774 | 205.465 |
| Efektivna poreska stopa | 23% | 30% |

(c) Nepriznata poreska sredstva

Na dan 31. decembra 2014. godine Preduzeće nije priznalo odložena poreska sredstva koja se odnose na poreske kredite u iznosu od 752.224 hiljada RSD, usled neizvesnosti da li će postojati dovoljan oporezivi dobitak u budućim periodima na teret koga bi se moglo izvršiti priznavanje prenetih poreskih kredita.

(d) Odložena poreska sredstva/obaveze

Odložena poreska obaveze u iznosu od RSD 811 hiljada nastala su kao posledica razlike između poreske osnovice pojedinih sredstava i obaveza i iznosa tih sredstava i obaveza iskazanih u bilansu stanja. Obračun odloženih poreskih obaveza je prikazan u sledećoj tabeli:

| U hiljadama RSD | 2014. | | | 2013. | | |
|--|--------|------------|------------|--------|---------------|---------------|
| | Aktiva | Pasiva | Neto | Aktiva | Pasiva | Neto |
| Amortizacija osnovnih sredstava | | 811 | 811 | | 25.971 | 25.971 |
| Poreski kredit po osnovu ulaganja u osnovna sredstva | | | | | | |
| Odloženo poresko sredstvo/obaveza, neto | | 811 | 811 | | 25.971 | 25.971 |

(e) Odloženi porezi priznati u okviru rezultata/kapitala

| | 2014 | 2013 |
|--|---------------|---------------|
| | RSD 000 | RSD 000 |
| Odložena poreska obaveza perioda 2014 | 811 | |
| Odložena poreska obaveza perioda 2013 | 25.972 | 25.972 |
| Odložena poreska sredstva perioda 2012 | | 14.515 |
| Odloženi poreski rashod perioda | | 40.487 |
| Odloženi poreski prihod perioda | 25.161 | |

25. NEMATERIJALNA ULAGANJA

Promene na nematerijalnim ulaganjima su prikazane u narednoj tabeli:

| U hiljadama RSD | Softveri i ostala prava | Ostala nematerijalna imovina | Nematerijalna imovina u pripremi | Avansi za nematerijalnu imovinu | Ukupno |
|---|----------------------------|------------------------------------|--|---------------------------------------|---------------|
| Nabavna vrednost | | | | | |
| Stanje na dan 1. januara 2013. | 8.001 | 14.835 | | | 22.836 |
| Povećanja u toku godine | | 4.857 | | | 4.857 |
| Otuđenja i rashodovanja | | | | | |
| Prenosi | | | | | |
| Zatvaranje datih avansa | | | | | |
| Ostalo | | | | | |
| Stanje na 31. decembra 2013. | 8.001 | 19.692 | | | 27.693 |
| Povećanja u toku godine | | 2.079 | | | 2.079 |
| Otuđenja i rashodovanja | | | | | |
| Prenosi | | 822 | | | 822 |
| Zatvaranje datih avansa | | | | | |
| Ostalo | | | | | |
| Stanje na 31. decembra 2014. | 8.001 | 22.593 | | | 30.594 |
| Akumulirana ispravka vrednosti | | | | | |
| Stanje 1. januara 2013. | 8.001 | 14.066 | | | 22.067 |
| Amortizacija za tekuću godinu | | 856 | | | 856 |
| Otuđenja i rashodovanja | | | | | |
| Prenosi | | | | | |
| Ostalo | | | | | |
| Stanje na 31. decembra 2013. | 8.001 | 14.922 | | | 22.923 |
| Amortizacija za tekuću godinu | | 2.304 | | | 2.304 |
| Otuđenja i rashodovanja | | | | | |
| Prenosi | | | | | |
| Ostalo | | | | | |
| Stanje na 31. decembra 2014. | 8.001 | 17.226 | | | 25.227 |
| Sadašnja vrednost na dan 31. decembra 2013. godine | | | | | |
| | 0 | 4.770 | | | 4.770 |
| Sadašnja vrednost na dan 31. decembra 2014. godine | | | | | |
| | 0 | 5.367 | | | 5.367 |

26. NEKRETNINE, POSTROJENJA I OPREMA

| U hiljadama RSD | Zemljište | Građevinski objekti | Postrojenja i oprema | Ostale nekretnine, postrojenja i oprema | Nekretnine, postrojenja i oprema u pripremi | Ulaganja na tuđim nekretninama, postrojenju i opremi | Avansi za nekretnine, postrojenja i opremu | UKUPNO |
|---------------------------------------|---------------|---------------------|----------------------|---|---|--|--|-------------------|
| Nabavna vrednost | | | | | | | | |
| Stanje na dan 1. januara 2013. | 64.486 | 1.093.295 | 8.602.511 | 500 | 243.568 | 13.499 | 138.689 | 10.156.548 |
| Povećanja u toku godine | 1.863 | 21.275 | 362.799 | | 486.300 | | 717.679 | 1.589.916 |
| Otuđenja i rashodovanja | | 5.831 | 71.856 | | | 10.076 | 869 | 88.632 |
| Efekti procene vrednosti | | | | | | | | 0 |
| Prenosi | 320 | 81.410 | 183.494 | | -114.498 | | -105.167 | 45.559 |
| Ostalo | | | | | | | -181 | -181 |
| Stanje na 31. decembra 2013. | 66.669 | 1.190.149 | 9.076.948 | 500 | 615.370 | 3.423 | 750.151 | 11.703.210 |
| Povećanja u toku godine | 15.059 | 18.561 | 512.009 | | 529.738 | | 227.067 | 1.302.434 |
| Otuđenja i rashodovanja | 338 | 11.916 | 77.873 | | | | | 90.127 |
| Efekti procene vrednosti | | | | | | | | 0 |
| Prenosi | 16.679 | 14.169 | 70.351 | | 800.861 | | -902.882 | -822 |
| Zatvaranje datih avansa | | | | | | | | 0 |
| Ostalo | | | | | | | | 0 |
| Stanje na 31. decembra 2014. | 98.069 | 1.210.963 | 9.581.435 | 500 | 1.945.969 | 3.423 | 74.336 | 12.914.695 |
| Akumulirana ispravka vrednosti | | | | | | | | |
| Stanje 1. januara 2013. | | 750.877 | 5.249.580 | | | 4.543 | | 6.005.000 |
| Amortizacija za tekuću godinu | | 26.987 | 518.279 | | | 560 | | 545.826 |
| Otuđenja i rashodovanja | | 520 | 36.113 | | | 1.680 | | 38.313 |

| | | | | | | | | |
|-------------------------------------|---------------|----------------|------------------|------------|------------------|--------------|----------------|------------------|
| Efekti procene vrednosti | | | | | | | | 0 |
| Prenosi | | 24.862 | 2 | | | | | 24.864 |
| Ostalo | | | | | | | | |
| Stanje na 31. decembra 2013. | | 802.206 | 5.731.748 | | | 3.423 | | 6.537.377 |
| Amortizacija za tekuću godinu | | 29.155 | 563.679 | | | | | 593.834 |
| Otuđenja i rashodovanja | | 8.577 | 61.113 | | | | | 69.690 |
| Efekti procene vrednosti | | | | | | | | |
| Prenosi | | | | | | | | |
| Ostalo | | | | | | | | |
| Stanje na 31. decembra 2014. | | 822.784 | 6.234.314 | 0 | 0 | 3.423 | 0 | 7.060.521 |
| Sadašnja vrednost na dan | | | | | | | | |
| 31. decembra 2013. godine | 66.669 | 387.943 | 3.345.200 | 500 | 615.370 | 0 | 750.151 | 5.165.833 |
| Sadašnja vrednost na dan | | | | | | | | |
| 31. decembra 2014. godine | 98.069 | 388.179 | 3.347.121 | 500 | 1.945.969 | 0 | 74.336 | 5.854.174 |

27. INVESTICIONE NEKRETNINE

Promene na investicionim nekretninama su prikazane u narednoj tabeli:

| U hiljadama RSD | 2014. | 2013. |
|--|-----------|------------|
| Nabavna vrednost | | |
| Stanje 1. januara | 17.708 | 63.267 |
| Nabavke u toku godine | | |
| Prenosi | | -45.559 |
| Stanje na dan 31. decembra | 17.708 | 17.708 |
| Ispravka vrednosti | | |
| Stanje 1. januara 2013. godine | 17.574 | 41.588 |
| Amortizacija u toku godine | 49 | 851 |
| Prenosi | | 24.865 |
| Stanje na dan 31. 12. | 17.623 | 17.574 |
| Sadašnja vrednost na dan 31. decembra | 85 | 134 |

Na dan 31. decembra 2014. godine zbog male vrednosti investicionih nekretnina Preduzeće nije izvršilo procenu vrednosti investicionih nekretnina već su investicione nekretnine vrednovane po sadašnjoj knjigovodstvenoj vrednosti.

Investicione nekretnine u Nišu i Kraljevu su date u zakup

| Sredstva | Dat.kapit. | Opis sredstava | Nabavna vrednost | Ispravka vrednosti | Knjig.vr. |
|----------|------------|--|----------------------|-----------------------|------------------|
| 1008610 | 1.1.1948 | MAŠINSKA ZGRADA K.P. 4173/1 P.B.1 ;675 m2 | 6.387.621,68 | -6.387.621,68 | 0 |
| 1008613 | 1.1.1948 | ZGRADA UPRAVE - STARA K.P. 4173/1-2 P.B.3 ;270 m2 | 783.548,37 | -783.548,37 | 0 |
| 1008617 | 1.1.1948 | ZGRADA MAŠINSKE RADIONICE K.P.4173/1 P.B.2 ;399 m2 | 323.639,57 | -323.639,57 | 0 |
| 1008615 | 1.1.1951 | ANEX ISPITNE STANICE K.P. 4173/1 P.B.3 ; 15 m2 | 62.456,82 | -62.456,82 | 0 |
| 1008611 | 1.1.1953 | ZGRADA GARAŽ SA ARHIVOM K.P. 4173/1 P.B.5 ; 90 m2 | 73.812,67 | -73.812,67 | 0 |
| 1008616 | 1.1.1953 | ZGRADA ISPITNE STANICE K.P. 4173/1 P.B.3 ;35 m2 | 85.168,32 | -85.168,32 | 0 |
| 1003968 | 1.1.1972 | ZGRADA STOVARIŠTA PB-77 M2 | 709.735,70 | -709.735,70 | 0 |
| 1003969 | 1.1.1972 | OGRADA ŽIČANA STOVARIŠTA L-104 M | 45.423,17 | -45.423,17 | 0 |
| 1008614 | 1.9.1975 | UPR.ZGR.SA RESTORANOM K.P. 4174 P.B.2 ;364 m2 | 2.753.774,68 | -2.753.774,68 | 0 |
| 1003958 | 30.11.1992 | SPOLJNI PRIKLJUČAK ELEKTRIKE | 743.802,91 | -743.802,91 | 0 |
| 1003959 | 30.11.1992 | PRISTUPNI PUT SA ODV. C2H2 | 755.158,84 | -715.542,84 | 39.616,00 |
| 1003960 | 30.11.1992 | ZGRADA UPRAVE I SAN. ČVOR kp.101; pb.4,6 - 101m2 | 630.245,39 | -630.245,39 | 0 |
| 1003961 | 30.11.1992 | MAGACIN ZA KARBID C2H2 kp.7400 pb 2-139m2 | 1.004.985,88 | -1.004.985,88 | 0 |
| 1003962 | 30.11.1992 | PRIRUČNI MAGACIN C2H2 kp.7400 pb 3 86m2 srušeno | 215.759,48 | -215.759,48 | 0 |
| 1003963 | 30.11.1992 | KANALIZ.INSTAL.C2H2 | 102.202,03 | -102.202,03 | 0 |
| 1003964 | 30.11.1992 | SPOLJNI PRIKLJ.VOD.I KAN.C2H2 | 493.975,86 | -493.975,86 | 0 |
| 1003965 | 30.11.1992 | OGRADA KRUGA C2H2 | 739.699,98 | -694.089,98 | 45.610,00 |
| 1004317 | 30.11.1992 | POGON O2 - rekonstrukcija | 511.516,45 | -511.516,45 | 0 |
| 1008609 | 30.11.1992 | ZGRADA PRIZEMNA ZA POGON - rekonstrukcija | 1.285.644,01 | -1.285.644,01 | 0 |
| | | UKUPNO | 17.708.171,81 | -17.622.945,81 | 85.226,00 |

28. DUGOROČNI FINANSIJSKI PLASMANI

Učešće u kapitalu zavisnih pravnih lica

| U hiljdama RSD | 2014 | 2013 |
|---|------------------|------------------|
| Učešće u kapitalu Progas Podgorica | 133.409 | 133.409 |
| Učešće u kapitalu Messer Blena Kosovo | 22.634 | 22.634 |
| Učešće u kapitalu Messer BH | 683.187 | 683.187 |
| Učešće u kapitalu Messer Aligaz Turska | 3.379.595 | 3.260.321 |
| Učešće u kapitalu Messer Albagasu Albanija | 396.907 | 396.907 |
| Ukupno učešće u kapitalu zavisnih pravnih lica | 4.615.732 | 4.496.458 |
| Ispravka učešća u kapitalu Messer Aligaz Turska | -2.073.641 | -864.058 |
| Neto učešće u kapitalu zavisnih pravnih lica | 2.542.091 | 3.632.400 |

Učešće u kapitalu ostalih pravnih lica

| U hiljdama RSD | 2014 | 2013 |
|--|------------|------------|
| Učešće u kapitalu Tehnogas Hellas | 26.007 | 26.007 |
| Ispravka vrednosti Učešća u kapitalu Tehnogas Hellas | -26.007 | -26.007 |
| Ukupno Tehnogas Helas | 0 | 0 |
| Učešće u kapitalu ostalih pravnih lica | 30.146 | 30.146 |
| Ispravka vrednosti učešća u kapitalu ostalih prav.lica | -29.556 | -29.556 |
| Ukupno učešće u kapitalu drugih pravnih lica | 590 | 590 |

29. DUGOROČNA POTRAŽIVANJA

| U hiljdama RSD | 2014 | 2013 |
|--|----------------|----------------|
| Ostali dugoročni plasmani | 234.613 | 243.798 |
| Ostali dugoročni finansijski plasmani bruto | 234.613 | 243.798 |
| Ispravka vrednosti ostalih dugoročnih plasmana | -1.463 | -498 |
| Ostali dugoročni finansijski plasmani neto | 233.150 | 243.300 |

30. ZALIHE

| U hiljdama RSD | 2014 | 2013 |
|---------------------------------|----------------|----------------|
| Materijal i rezervni delovi | 78.323 | 59.663 |
| Nedovršena proizvodnja | 41.728 | 54.208 |
| Gotovi proizvodi | 33.191 | 27.302 |
| Roba | 68.676 | 86.167 |
| Dati avansi | 146.186 | 235.549 |
| Ispravka vrednosti datih avansa | 0 | 0 |
| Ukupno zalihe | 368.104 | 462.889 |

31. POTRAŽIVANJA

Potraživanja po osnovu prodaje

| U hiljadama RSD | 2014 | 2013 |
|---|-------------------|-------------------|
| Potraživanja po osnovu prodaje | | |
| Kupci matično i zavisna pravna lica u zemlji | 48.274 | 25.469 |
| Kupci matična i zavisna pravna lica u inostranstvu | 146.211 | 117.046 |
| Kupci ostala povezana pravna lica u inostranstvu | 165.707 | 78.440 |
| Kupci u zemlji | 2.447.722 | 2.717.119 |
| Kupci u inostranstvu | 369.402 | 332.259 |
| Bruto potraživanja od kupaca | 3.177.316 | 3.270.333 |
| Ispravka vrednosti kupac u zemlji | -1.066.780 | -1.330.863 |
| Ispravka vrednosti kupaca u inostranstvu | -258.439 | -259.024 |
| Ispravka vrednosti kupcaca | -1.325.219 | -1.589.887 |
| Neto kupci matična i zavisna pravna lica u zemlji | 48.274 | 25.469 |
| Neto kupci matična i zavisna pravna lica u inostranstvu | 146.211 | 117.046 |
| Neto kupci ostala povezana pravna lica u inostranstvu | 165.707 | 78.440 |
| Neto kupci u zemlji | 1.380.942 | 1.386.256 |
| Neto kupci u inostranstvu | 110.963 | 73.235 |
| Ukupno neto kupci | 1.852.097 | 1.680.446 |

Druga potraživanja

| U hiljadama RSD | 2014 | 2013 |
|--|--------------|--------------|
| Potraživanja od zaposlenih | 242 | 182 |
| Potraživanja za porez na dobit | 651 | 651 |
| Potraživanja za refundacije | 2.144 | |
| Ostala kratkoročna potraživanja | 17.243 | 22.594 |
| Ispravka vrednosti ostalih kratkoročnih potraživanja | -17.024 | -17.024 |
| Kratkoročni finansijski plasmani neto | 3.256 | 6.403 |

32. KRATKOROČNI FINANSIJSKI PLASMANI

| U hiljadama RSD | 2014 | 2013 |
|---|------------------|------------------|
| Kratkoročni krediti i plasmani - matična i zavisna pravna lica | | |
| Kratkoročni krediti i plasmani - ostala povezana pravna lica | | |
| Kratkoročni krediti i zajmovi u zemlji | 7.311 | 8.038 |
| Ostali kratkoročni finansijski plasmani | 2.828.703 | 1.701.685 |
| Finansijska sredstva koja se vrednuju po fer vrednosti | 3.784 | 3.784 |
| Ispravka vrednosti finansijskih sredstava koja se vrednuju po fer vrednosti | -3.784 | -3.784 |
| Ukupno | 2.836.014 | 1.709.723 |

33. GOTOVINSKI EKVIVALENTI I GOTOVINA

| | | |
|-------------------------|----------------|----------------|
| U hiljadama RSD | 2014 | 2013 |
| Hartije od vrednosti | 713 | 475 |
| Dinarski tekući računi | 69.245 | 120.443 |
| Blagajna | 216 | 217 |
| Devizni tekući računi | 79.121 | 75.799 |
| Ostala novčana sredstva | 90 | 165 |
| Ukupno | 149.385 | 197.099 |

Deponovana novčana sredstva se nalaze kod domaćih banaka. Na dinarske i devizne tekuće račune obračunava kamatna stopa koja je vezana za referentnu kamatnu stopu NBS ili beoniu za dinarska sredstva ili je vezana za eoniu ako se radi o deviznim sredstvima.

Novčana sredstva čije je korišćenje ograničeno i vrednost umanjena u iznosu od EUR 269 hiljada sa stanjem na dan 31. decembra 2014. godine odnose se na sredstva deponovana na deviznim računima kod banke Montex banke kojoj je oduzeta dozvola na rad i nad kojom je pokrenut postupak stečaja.

34. AKTIVNA VREMENSKA RAZGRANIČENJA

| | | |
|--------------------------|---------------|---------------|
| U hiljadama RSD | 2014 | 2013 |
| Unapred plaćeni troškovi | 7.827 | 8.973 |
| Razgraničenje PDV | | 276 |
| Ostala AVR | 15.534 | 8.337 |
| Ukupno | 23.361 | 17.586 |

35. OSNOVNI KAPITAL

Osnovni kapital Preduzeća se u celini odnosi na obične akcije. Na dan 31. decembra 2014. godine, akcijski kapital se sastoji od 1.036.658 običnih akcija, pojedinačne nominalne vrednosti od 1.800 RSD.

Većinski vlasnik Preduzeća je Messer Group sa 81.94% akcija i prava glasa. Struktura akcijskog kapitala na dan 31. decembra 2014.

| | Broj običnih akcija | U hiljadama RSD | Pravo glasa u % |
|---------------------------------------|---------------------|------------------|-----------------|
| Messer Group | 849.396 | 1.528.913 | 81,94 |
| Aksijski kapital manjinskih akcionara | 187.262 | 337.072 | 18,06 |
| Ukupno | 1.036.658 | 1.865.984 | 100,00 |

Preduzeće krajnje kontroliše porodica Messer, Nemačka.

36. KAPITAL

| | | |
|---------------------|-------------------|-------------------|
| U hiljdama RSD | 2014 | 2013 |
| Akcijski kapital | 1.865.984 | 1.865.984 |
| Udeli | 0 | 0 |
| Ostali kapital | 4.879 | 4.879 |
| Emisiona premija | 13.371 | 13.371 |
| Zakonske rezerve | 367.036 | 367.036 |
| Statutarne rezerve | 915.195 | 915.195 |
| Neraspoređena dobit | 10.072.411 | 9.413.214 |
| Gubitak | | |
| Ukupno | 13.238.876 | 12.579.679 |

37. DUGOROČNA REZERVISANJA

(a) Struktura dugoročnih rezervisanja je prikazana kako sledi:

| | | |
|--|---------------|---------------|
| U hiljdama RSD | 2014 | 2013 |
| Dugoročna rezervisanja za sudske sporove | 56.500 | 73.500 |
| Ostala dugoročna rezervisanja | | |
| Ukupno | 56.500 | 73.500 |

Na dan 31. decembra 2014. godine, Preduzeće je formiralo rezervisanja za potencijalne gubitke koji mogu proisteći po osnovu verovatnih negativnih ishoda sudskih sporova koji se vode protiv Preduzeća.

(b) Promene na dugoročnim rezervisanjima u toku 2014. i 2013 godine prikazane su u sledećoj tabeli:

| | |
|---|--------------------------------------|
| U hiljadama RSD | Rezervisanje za sudske sporove |
| Stanje na dan 1. 01 2013. godine | 97.364 |
| Dodatna rezervisanja | |
| Iskorišćena rezervisanja | 4.501 |
| Ukidanje u korist prihoda | 19.363 |
| Stanje na dan 31.12.2013. godine | 73.500 |
| Dodatna rezervisanja | |
| Iskorišćena rezervisanja | 2.017 |
| Ukidanje u korist prihoda | 14.983 |
| Stanje na dan 31.12.2014. godine | 56.500 |

38. DUGOROČNE OBAVEZE

Preduzeće nema dugoročne obaveze na dan 31.12.2014.godine

39. KRATKOROČNE FINANSIJSKE OBAVEZE

| U hiljadama RSD | 2014 | 2013 |
|--|------------|----------|
| Ostale kratkoročne finansijske obaveze | 472 | |
| Ukupno | 472 | 0 |

40. OBAVEZE IZ POSLOVANJA

| U hiljdama RSD | 2014 | 2013 |
|---|----------------|----------------|
| Dobavljači matična i zavisna pravna lica u zemlji | 0 | 0 |
| Dobavljači matična i povezna pravna lica u inostranstvu | 64.593 | 55.541 |
| Dobavljači ostala povezana pravna lica u zemlji | 0 | 0 |
| Dobavljači ostala povezana pravna lica u inostranstvu | 92.161 | 12.256 |
| Dobavljači u zemlji | 272.823 | 309.606 |
| Dovaljači u inostranstvu | 46.858 | 26.941 |
| Ostale obaveze iz poslovanja | 511 | 511 |
| Ukupno kratkoročne obaveze iz poslovanje | 476.946 | 404.855 |

41. OSTALE KRATKOROČNE OBAVEZE

| U hiljdama RSD | 2014 | 2013 |
|---|----------------|----------------|
| Ostale specifične obaveze iz poslovanja | 237.729 | 195.639 |
| Ostale kratkoročne obaveze | 241 | 650 |
| Ukupno | 237.970 | 196.289 |

42. OBAVEZE ZA OSTALE POREZE, DOPRINOSE I DRUGE DAŽBINE

| U hiljdama RSD | 2014 | 2013 |
|-------------------------------------|---------------|---------------|
| Obaveza za porez na dobit preduzeća | 60.927 | 25.822 |
| Ukupno | 60.927 | 25.822 |

43. PASIVNA VREMENSKA RAZGRANIČENJA

| U hiljdama RSD | 2014 | 2013 |
|-----------------------------|--------------|--------------|
| Unapred obračunati troškovi | 94 | |
| Unapred naplaćeni prihodi | 2.070 | 2.263 |
| Ukupno | 2.164 | 2.263 |

44. VANBILANSNA EVIDENCIJA

| U hiljadama RSD | 2014 | 2013 |
|-------------------------------|--------|--------|
| Ambalaža drugih lica | | 10 |
| Tuđa oprema | 160 | 160 |
| Date bankarske garancije | 35.187 | 39.656 |
| Ostalo | 1.074 | 1.074 |
| Primljene garancije i jemstva | 843 | 38.653 |
| Stanje na dan 31 decembar | 37.264 | 79.553 |

45. ZARADA PO AKCIJI

| U RSD | 2014 | 2013 |
|----------------------------------|-------------|-------------|
| Neto dobitak | 659.197.147 | 479.375.076 |
| Prosečan ponderisani broj akcija | 1.036.658 | 1.036.658 |
| Zarada po akciji u RSD | 636 | 462 |

46. OBELODANJIVANJE ODNOSA SA POVEZANIM LICIMA

U svom redovnom poslovanju Preduzeće ostvaruje poslovne transakcije sa povezanim licima. Preduzeće pruža usluge povezanim pravnim licima i istovremeno je korisnik njihovih usluga. Odnosi između Preduzeća i njegovih povezanih pravnih lica regulisani su na ugovornoj osnovi i po tržišnim uslovima.

Transakcije sa povezanim licima prikazane su u sledećim tabelama:

Potraživanja od prodaje

| | 2014 | 2013 |
|--------------------------------|----------------|----------------|
| Potraživanja od prodaje | RSD 000 | RSD 000 |
| Messer Albagas | 140.021 | 89.353 |
| Messer Vardar Tehnogas d.o.o | 63.234 | 25.721 |
| MessrGMT | 48.274 | 25.469 |
| Messer Tehnoplina | 31.062 | 4.999 |
| Messer Bulgaria | 25.525 | 20.312 |
| Messer Hungarogaz KFT | 15.003 | 13.373 |
| Messer Croatia Plin | 10.125 | |
| Messer Romania Gaz S.R.L | 10.027 | 8.395 |
| Mec Group | 5.805 | 1.759 |
| Messer Aligaz | 3.284 | 1.147 |
| Messer Mostar Plin | 2.640 | 1740 |
| Messer Slovenija | 2.238 | 2.064 |
| Messer Group | 1.685 | 1954 |
| Messer BH Gas d.o.o | 1.221 | |
| Messer Technogas Praha | 48 | |
| Progas Podgorica | | 24.592 |
| Messer Ukraina | | 77 |
| Ukupno | 360.192 | 220.955 |

| | 2014 | 2013 |
|------------------------------|----------------|---------------|
| | RSD 000 | RSD 000 |
| Obaveze prema | | |
| Messer Gas Pak | 72.263 | |
| Messer Group GMBH | 53.879 | 54.984 |
| Messer Austria | 10.675 | 5.389 |
| Messer Albagas | 7.819 | |
| MEC Group | 4.951 | 3603 |
| Progas | 1.553 | |
| Messer Informacioni | 1.459 | 1059 |
| Messer Vardar Tehnogas d.o.o | 1.359 | 1.271 |
| Messer Aligas | 1.342 | |
| Messer Hungarogaz | 855 | 773 |
| Messer Belgium | 293 | 160 |
| Messer Romania | 259 | |
| Messer BH gas | | 558 |
| Messer Schweiz | 47 | |
| Messer France | | |
| Messer Belgium | | |
| Ukupno | 156.754 | 67.797 |

Prihodi od prodaje robe, usluga, proizvoda, ostali poslovni prihodi i prihodi od prodaje osnovnih sredstava

| | 2014 | 2013 |
|------------------------------|----------------|----------------|
| | RSD 000 | RSD 000 |
| Messer Hungarogaz KFT | 121.356 | 162.976 |
| Messer Bulgaria | 158.828 | 132.932 |
| Messer AlbaGas | 64.325 | 65.137 |
| Messer Romania Gaz S.R.L | 73.395 | 58.039 |
| Messer Tehnoplina | 34.570 | 47.536 |
| Messer Vardar Tehnogas d.o.o | 48.212 | 39.713 |
| Messer Croatia Plin | 24.656 | 29.389 |
| Messer BH Gas d.o.o. | 1.197 | 17.568 |
| Messer Aligaz | 33.126 | 15.957 |
| Messer Mostar Plin | 18.038 | 12.337 |
| Progas | 1.594 | 9.236 |
| Messer GTM | 24.684 | 8.882 |
| MEC Group | 14831 | 5613 |
| Messer Slovenia | 2.265 | 3.464 |
| Messer Technogas Praha | 2.974 | 3.285 |
| Messer Italia | | 2.963 |
| Messer Group | 382 | 312 |
| Messer Gas Pak | 1.769 | |
| Ukupno | 626.202 | 615.339 |

| Potraživanja za date avanse | 2014 | 2013 |
|------------------------------------|----------------|----------------|
| | RSD 000 | RSD 000 |
| Messer Vardar Tehnogas d.o.o | 112.945 | 107.048 |
| Ukupno | 112.945 | 107.857 |

Zarade i ostala primanja ključnog rukovodećeg osoblja Društva (Odbora direktora) prikazana su kako sledi:

| U hiljadama RSD | 2014. | 2013. |
|----------------------|--------------|--------------|
| Kratkoročna primanja | 5.119 | 5.505 |
| Ukupno | 5.119 | 5.505 |

47. NEUSAGLAŠENA POTRAŽIVANJA I OBAVEZE

U skladu sa članom 18. Zakona o računovodstvu Preduzeće je izvršilo usaglašavanje potraživanja i obaveza sa dužnicima i poveriocima. Usaglašavanje potraživanja i obaveza izvršeno je sa stanjem na dan 30.09. 2014. i 2013. godine.

Preduzeće nema neusaglašenih potraživanja i obaveza.

48. POTENCIJALNE OBAVEZE I POTENCIJALNA SREDSTVA

(a) *Sudski sporovi*

Preduzeće je uključeno u veći broj sudskih sporova koji proističu iz njegovog svakodnevnog poslovanja i odnose se na komercijalna i ugovorna pitanja, kao i pitanja koja se tiču radnih odnosa, a koja se rešavaju ili razmatraju u toku regularnog poslovanja. Preduzeće procenjuje verovatnoću negativnih ishoda ovih pitanja, kao i iznose verovatnih ili razumnih procena gubitaka. Razumne procene obuhvataju prosuđivanje rukovodstva nakon razmatranja informacija koje uključuju obaveštenja, poravnanja, procene od strane pravnog sektora, dostupne činjenice, identifikaciju potencijalnih odgovornih strana i njihove mogućnosti da doprinesu rešavanju, kao i prethodno iskustvo. Rezervisanje za sudske sporove se formira kada je verovatno da postoji obaveza čiji se iznos može pouzdano proceniti pažljivom analizom. Potrebno rezervisanje se može promeniti u budućnosti zbog novih događaja ili dobijanja novih informacija.

Na dan 31. decembra 2014. godine Preduzeće se javlja kao tužena strana u određenom broju sudskih sporova.

Konačan ishod sudskih sporova u toku je neizvestan. Kao što je obelodanjeno u Napomeni 37, na dan 31. decembra 2014. godine Preduzeće je formiralo rezervisanja za potencijalne gubitke koji mogu proisteći iz navedenih sporova u ukupnom iznosu od RSD 56.500 hiljada.

(b) *Izdata jemstva i garancije*

| | U hiljadama USD | U hiljadama RSD |
|---|--------------------|--------------------|
| Garancija izdata u korist Uprave Carine | | 5.100 |
| Garancija izdata u korist Beogradski vodovod i kanalizacija | | 6.850 |
| Garancija izdata u korist -Bežanikska kosa | | 664 |
| Garancija izdata u korist - Nikola Tesla | | 124 |
| Garancija izdata u korist -Energoprojekt | | 59 |
| Garancija izdata u korist -Agencija za privatizaciju RS | 250 | 20.782 |
| Garancija izdata u korist -Energoprojekt | | 1.076 |
| Garancija izdata u korist - Nikola Tesla | | 1.265 |
| Garancija izdata u korist -Kolubara | | 984 |
| Garancija izdata u korist - Klinički centar Srbije | | 2.363 |
| Garancija izdata u korist - NIS | | 194 |
| Garancija izdata u korist -Kolubara | | 195 |
| | | 0 |
| Ukupno 2013. | | 39.656 |

“MESSER TEHNOGAS” AD
Napomene uz finansijske izveštaje

| | U hiljadama RSD |
|--|-----------------------|
| Garancija izdata u korist kupca Beogradski vodovod i kanalizacija | 6.355 |
| Garancija izdata u korist kupca TE Nikola Tesla | 1.045 |
| Garancija izdata u korist kupca RB Kolubara Lazarevac | 2.966 |
| Garancija izdata u korist Uprave Carine | 7.900 |
| Garancija izdata u korist kupca NIS Novi Sad | 59 |
| Garancija izdata u korist kupca RB Kolubara Lazarevac | 868 |
| Garancija izdata u korist kupca RB Kolubara Lazarevac | 194 |
| Garancija izdata u korist Uprave Carine | 3.000 |
| Garancija izdata u korist kupca TE Nikola Tesla | 211 |
| Garancija izdata u korist kupca RB Kolubara Lazarevac | 389 |
| Garancija izdata u korist kupca RFZO | 12.200 |
| | 0 |
| Ukupno 2014. | 35.187 |


49. DOGAĐAJI NAKON DATUMA BILANSA STANJA

Vlada Republike Srbije je zaključila Ugovor o pružanju usluga upravljanja i savetovanja u poslovanju Privrednog društva Železara Smederevo sa „HPK inženjering“ iz Holandije. Železara Smederevo je najveći kupac Messer Tehnogasa.

U Beogradu, 16.04. 2015. godine


Lice odgovorno za sastavljanje
finansijskih izveštaja

Olivera Rogović
Rukovodilac finansija i knjigovodstva



Zakonski zastupnik

Ernst Bode
Izvršni direktor



U skladu sa članom 29. i 30. Zakona o računovodstvu ("Sl.glasnik RS" broj 62/2013), članom 50. i 51. Zakona o tržištu kapitala („Službeni glasnik RS“ broj 31/2011) i članom 3. Pravilnika o sadržini, formi i načinu objavljivanja godišnjih, polugodišnjih i kvartalnih izveštaja javnih društava („Službeni glasnik RS“ broj 14/2012) „Messer Tehnogas“ A.D Beograda, Banjički put 62, MB:07011458 objavljuje:

GODIŠNJI IZVEŠTAJ O POSLOVANJU ZA 2014 GODINU

1. Opšti podaci

“Messer Tehnogas” AD Beograd je akcionarsko društvo registrovano u Srbiji i Crnoj Gori, koje se bavi proizvodnjom i prometom tehničkih gasova i medicinskih gasova i prateće opreme. Matični broj preduzeća je 07011458, PIB100002942.

Broj izdatih običnih akcija je 1.036.658 a nominalna vrednost akcije je 1.800 RSD.

Revizorska kuća koja je revidirala poslednji finansijski izveštaj je: Revizorska kuća KPMG d.o.o. Beograd.

Preduzeće je inicijalno osnovano 1929. godine, kao fabrika za proizvodnju gasa, locirana u Rakovici u blizini Beograda. U 1992. godini Preduzeće je transformisano u deoničko društvo sa društvenim kapitalom, sa 9 centara lociranih na teritoriji Srbije i Crne Gore.

U toku 1997. godine, Preduzeće je transformisano u akcionarsko društvo, a prema Ugovoru o osnivanju od 15.09.1997. godine, izvršena je dokapitalizacija Preduzeća od strane "Messer Griesheim" GmbH, Frankfurt, koji postaje većinski akcionar sa učešćem od 60% u kapitalu Preduzeća. Rešenjem br. XII-Fi.11928/02 od 04.11.2002. godine Trgovinskog suda u Beogradu, registrovano je smanjenje vrednosti i promena strukture osnovnog kapitala Preduzeća. Sadašnji vlasnik je Messer Group koji je pravni sledbenik Messer Griesheim sa učešćem u kapitalu od 81,93%.

Sedište Preduzeća je u Beogradu, Banjički put br. 62.

2. Kratak opis poslovnih aktivnosti i organizacione struktura pravnog lica

Preduzeće je registrovano za proizvodnju i promet tehničkih i medicinskih gasova i prateće opreme.

Proizvodni portfolio tehničkih gasova Messer Tehnogasa čine sledeći gasovi:

- Kiseonik
- Azot
- Argon
- Ugljen-dioksid
- Acetilen
- Vodonik

- Helijum
- Suvi led
- Azotsuboksid
- Medicinski gasovi i
- Specijalni i čisti gasovi i gasne smeše.
- Rashladni fluidi
- Ostali gasovi

Pored prodaje industrijskih, medicinskih i specijalnih gasova, Messer Tehnogas se bavi i prodajom prateće opreme iz oblasti gasova, opreme za sečenje i zavarivanje, kao i tehnologije habanja i trenja uglavnom iz programa Castolin Eutectic.

Preduzeće posluje u skladu sa sledećim standardima: ISO 9001, ISO 14001, FSSC 22000.

Preduzeće ima jednodomo upravljanje sa Odborom direktora i Izvršnim direktorom.

Odbor direktora sačinjavaju:

- Johann Ringhofer, predsednik
- Franz Gerfried Schmidt , član
- Dragijana Radonjić-Petrović, član
- Dragan Đuričin, član
- Ernst Bode, član

Izvršni direktor društva je Ernst Bode.

Draganu Đuričinu je isplaćena neto naknada za člana odbora direktora u iznosu od 468.613 RSD.

Menadžment društva sačinjavaju:

- Ernst Bode, Izvšni direktor
- Ilija Trujić, Prokurist- direktor proizvodnje i održavanja
- Đorđe Savić, Prokurist- direktor prodaje
- Zoran Radibratović- Prokurist – direktor novih primena, projektovanja, servisa i logistike
- Mirko Goranović – Prokurist- direktor administracije

Organizacione jedinice preduzeća (ogranici preduzeća koji se ne registruju) nalaze se na sledećim proizvodnim i prodajnim lokacijama: Beograd, Smederevo, Pančevo, Novi Sad, Niš, Kraljevo, Požega, Bor i Nikšić ogranak u Crnoj Gori.

3. Verodostojan prikaz razvoja, finansijskog položaja i rezultata poslovanja društva, a naročito finansijsko stanje u kome se ono nalazi, kao i podatke važne za procenu stanja imovine društva, kao i informacije o kadrovskim pitanjima

Privreda Srbije je 2013. godine zabeležila rast bruto domaćeg proizvoda od 2,6%, najviše zahvaljujući izvozu Fiata, ali je 2014. godine ponovo skliznula u recesiju, sa padom BDP-a od -1,8% i padom industrijske proizvodnje od -6,5%. Najveći uticaj na negativni rast imale su poplave koje su pogodile mnoge krajeve zemlje u maju, kao i činjenica da Železara Smederevo još nije pronašla strateškog partnera.

Lokalna valuta je oslabila od početka 2014. godine, kada je evro vredeo 114,64 RSD, a dinar imao svoju najveću vrednost, do 120,96 RSD za jedan evro poslednjeg dana decembra 2014. Svoju najnižu vrednost dinar je imao 18. decembra, 122,63 dinara za 1 Eur.

Strane direktne investicije su na istom nivou kao i prethodne godine (1.263 miliona Evra).

Messer Tehnogas je 2014. godine imao rast prihoda od prodaje za 6% u poređenju sa prethodnom godinom, a kako nelikvidnost u srpskoj privredi i dalje predstavlja veliki problem i prepreku za poslovne aktivnosti, zabeležen je i rast potraživanja u odnosu na prošlu godinu.

Poslovanja Messer Tehnogasa 2014. godine u poređenju sa prethodnom godinom:

BILANS USPEHA

| | 31.12.2014 RSD 000 | 31.12.2013 RSD 000 |
|--|-----------------------|-----------------------|
| Poslovni prihodi | 5.943.347 | 5.584.477 |
| Prihodi od prodaje robe | 484.349 | 413.668 |
| Prihod od prodaje proizvoda i usluga | 5.341.607 | 5.080.002 |
| Drugi poslovni prihodi | 117.391 | 90.807 |
| Poslovni rashodi | 4.388.892 | 4.195.701 |
| Nabavna vrednost prodate robe | 376.982 | 321.474 |
| Prihodi od aktiviranja učinaka i robe | 28.231 | 16.934 |
| Povećanje vrednosti zaliha | 8.929 | 17.471 |
| Smanjenje vrednosti zaliha | 15.518 | 8.262 |
| Troškovi materijala | 492.639 | 481.467 |
| Troškovi goriva i energije | 1.258.985 | 1.212.671 |
| Troškovi zarada, naknada zarada i ostali | 783.370 | 783.483 |
| Troškovi proizvodnih usluga | 546.114 | 524.995 |
| Troškovi amortizacije i rezervisanja | 595.186 | 547.533 |
| Ostali poslovni rashodi | 357.258 | 350.221 |
| Poslovni dobitak | 1.554.455 | 1.388.776 |
| Finansijski prihodi | 301.211 | 487.992 |
| Finansijski rashodi | 45.395 | 137.579 |
| Prihodi od usklađenja vrednosti imovine | 264.668 | 0 |
| Rashodi od usklađenja vrednosti imovine | 1.209.584 | 1.131.979 |
| Ostali prihodi | 48.108 | 167.201 |
| Ostali rashodi | 51.826 | 88.302 |
| Dobitak/Gubitak iz redovnog poslovanja | 861.637 | 686.109 |
| Neto gubitak/dobitak poslovanja | 4.666 | 2.915 |
| Dobitak pre oporezivanja | 856.971 | 683.194 |
| Poreski rashodi perioda | 222.935 | 163.332 |
| Odloženi poreski rashodi/prihodi | 25.161 | 40.487 |
| Neto dobitak | 659.197 | 479.375 |

Poslovanja Messer Tehnogasa 2014. godine u poređenju sa prethodnom godinom:

| BILANS STANJA | RSD 000 | RSD 000 |
|--|-------------------|-------------------|
| | 31.12.2014 | 31.12.2013 |
| AKTIVA | | |
| Stalna imovina | | |
| Nematerjalna ulaganja | 5.367 | 4.770 |
| Nekretnine, postojenja i oprema | 5.854.259 | 5.165.967 |
| Učešće u kapitalu | 2.542.681 | 3.632.990 |
| Ostali dugoročni finansijski plasmani | | |
| | 245.454 | 243.300 |
| Dugoročna potraživanja | 0 | |
| Ukupna stalna imovina | 8.647.761 | 9.047.027 |
| Zalihe | 368.104 | 462.889 |
| Potraživanja | 2.089.826 | 1.876.085 |
| Druga potraživanja | 3.256 | 6.403 |
| Kratkoročni finansijski plasmani | 2.836.014 | 1.709.723 |
| Gotovina i gotovinski ekvivalenti | 149.385 | 197.099 |
| Porez na dodatu vrednost i AVR | 23.629 | 23.636 |
| Ukupna obrtna imovina | 5.470.214 | 4.275.835 |
| Odložena poreska sredstva | 0 | |
| UKUPNA POSLOVNA AKTIVA | 14.117.975 | 13.322.862 |
| Vanposlovna aktiva | 37.264 | 79.553 |
| PASIVA | | |
| Kapital | | |
| Osnovni i ostali kapital | 1.884.234 | 1.884.234 |
| Rezerve | 1.282.231 | 1.282.231 |
| Nerspoređena dobit i gubita | 10.072.411 | 9.413.214 |
| Ukupan kapital | 13.238.876 | 12.579.679 |
| Dugoročna rezervisanja | 56.500 | 73.500 |
| Dugoročni krediti | | |
| Ostale dugoročne obaveze | | |
| Kratkoročne obaveze | | |
| Primljeni avansi, depoziti kaucije | 22.522 | 12.309 |
| Obaveze prema dobavljačima | 476.435 | 404.344 |
| Ostale kratkoročne obaveze | 238.952 | 196.800 |
| Obaveze po osnovu PDV i ostalih javnih prihoda | 81.715 | 27.995 |
| PVR | 2.164 | 2.263 |
| Ukupne kratkoročne obaveze | 821.788 | 643.711 |
| Odložene poreske obaveze | 811 | 25.972 |
| UKUPNA POSLOVNA PASIVA | 14.117.975 | 13.322.862 |
| Vanbilansa pasiva | 37.264 | 79.553 |

FINANSIJSKI POKAZATELJI PREDUZEĆA

| | | |
|----------------------------------|---------------|------|
| Prinos na ukupan kapital | 6,51 | % |
| | | % |
| Neto prinos na sopstveni kapital | 4,98 | % |
| | | % |
| Stepen zaduženosti | 6,22 | % |
| | | % |
| Stopa neto dobitka | 11,09 | % |
| | | % |
| I stepen likvidnosti | 18,18 | % |
| | | % |
| II stepen likvidnosti | 620,85 | % |
| Neto obrtni kapital | 4.648.426 | HRSD |
| Tržišna kapitalizacija | 5.650.822.758 | RSD |
| Dobit po akciji | 635,89 | RSD |

Broj radnika po organizacionim jedinicama preduzeća:

| Organizacione jedinice preduzeća | 31.12.2014. | 31.12.2013. |
|----------------------------------|-------------|-------------|
| Beograd | 125 | 127 |
| Smederevo | 48 | 49 |
| Pančevo | 39 | 34 |
| Novi Sad | 17 | 21 |
| Niš | 28 | 29 |
| Bor | 19 | 20 |
| Kraljevo | 41 | 40 |
| Požega | 6 | 7 |
| Nikšić | 20 | 17 |
| Ukupno | 344 | 344 |

4. Opis očekivanog razvoja društva u narednom periodu, planirani budući razvoj, pomene u poslovnim politikama društva, kao i glavnih rizika i pretnji kojima je poslovanje društva izloženo

Sredinom marta 2015. godine, Vlada Srbije, umesto traženja strateškog partnera za Železaru Smederevo, najvećeg kupca Messer Tehnogasa, odlučila da izabere menadžment koji će upravljati Železalom, dok će sama kompanija ostati u vlasništvu države Srbije.

Postrojenje za razlaganje vazduha u Smederevu projektovano je prema planiranom profilu potrošnje tadašnjeg U.S. Stil-a, koji je garantovao ispunjenost proizvodnih kapaciteta za snabdevanje čeličane. Poslednjih godina potrošnja kiseonika u Železari bila je drastično manja od ugovorenih količina i projektovanog kapaciteta novog postrojenja izgrađenog 2005. i 2006. Svaka promena proizvodnje Železare može imati veliki posredan i neposredan uticaj na Messer Tehnogas, i u smislu smanjenja prihoda od prodaje Železari, i zbog tehničkog rešenja postrojenja Messer Tehnogasa u Smederevu, napravljenog ne za snabdevanje tržišta, već za zadovoljenje tražnje Železare, što može dovesti do višestruko većih troškova električne energije po jedinici proizvoda nego što bi to bilo normalno.

U maju 2015. godine predviđen je završetak izgradnje novog postrojenja za razlaganje vazduha, investicije vredne oko 20 miliona Evra, u Boru i početak snabdevanja nove topionice RTB-a Bor. Novo postrojenje biće tri puta većeg kapaciteta od postojeće fabrike.

U planu poslovanja Messer Tehnogasa za 2015. godinu planirani su prihodi od prodaje u iznosu od 6.263.613 HRSD i investicije u iznosu od 1.276.727 HRSD.

U pogledu prodajnog programa Kompanije, očekuje se da će zadržati svoj udeo na tržištu i radi na pojedinačnim oblastima kako bi se povećala efikasnost u mnogim segmentima poslovanja. Takođe, plan Kompanije je da održi pozitivnu finansijsku situaciju i rast investicija u poređenju sa 2014. kako bi održala svoju poziciju na tržištu.

5. Ciljeve i politike vezane za upravljanje finansijskim rizicima, zajedno sa politikom zaštite svake značajnije vrste planirane transakcije za koju se koriste zaštite.

Preduzeće u redovnim poslovnim aktivnostima se susreće i upravlja sledećim finansijskim rizicima:

- Valutnim rizikom
- Tržišnim rizikom
- Rizik likvidnosti
- Kreditnim rizikom
- Kamatnim rizikom

Menadžment preduzeća na osnovu rezultata iz ranijih godina i na osnovu aktuelnih i prognoziranih ekonomskih, političkih i drugih događaja, donosi odluke kojima utiče na maksimalno smanjenju ovih rizika. Zaposleni iz domena svojih odgovornosti redovno prate i obaveštavaju menadžment preduzeća o postojećim i potencijalnim rizicima.

6. Izloženost cenovnom riziku, kreditnom riziku, riziku likvidnosti i riziku novčanog toka, strategija za upravljenje ovim rizicima i ocenu njihove efikasnosti

Menadžment preduzeća i odgovorni zaposleni iz stručnih organizacionih jedinica preduzeća, mesečnim i kvartalnim analizama poslovanja, sagledavaju cenovne, kreditne, i likvidne rizike.

Dnevnim sagledavanjem novčanih tokova kao i dnevnim praćenjem likvidnosti i kreditne sposobnosti svojih kupaca preduzeće kontinuirano prati i preduzima mere u cilju maksimalnog smanjenja rizika likvidnosti.

7. Svi važniji poslovni događaji koji su nastali nakon proteka poslovne godine za koju se izveštaj priprema

Vlada Republike Srbije je zaključila Ugovor o pružanju usluga upravljanja i savetovanja u poslovanju Privrednog društva Železara Smederevo sa „HPK inženjering“ iz Holandije. Železara Smederevo je najveći kupac Messer Tehnogasa.

8. Svi značajni poslovi sa povezanim licima

- dokapitalizacija Messer Aligaza u 1.028.338,81 EUR u toku 2014. godine. Preduzeće je kupilo preostale akcije Messer Aligaza od manjinskih akcionara i to od Messer Bulgaria, Messer Hungarogas, Messer Austria, Messer Tatragas u ukupnom iznosu od 3.845,68 EUR
- Messer BH Gas, Sarajevo je pozitivno poslovalo 2013. godine i ostvarilo dobit. Iz dobiti ostvarene za 2013. godine, Messer Tehnogasu je isplaćena dividenda kao osnivaču, u iznosu od 811.438,70 a EUR neto u 2014. godini.

9. Aktivnosti društva na polju istraživanja i razovja

Aktivnosti Messer Tehnogasa AD u istraživanjima i razvoju novih primena u 2014. god:

Aktivnosti Messer Tehnogasa AD u istraživanjima i razvoju novih primena u 2014. god:

- Iz oblasti hemije i industrije:
 1. Inertizacija i guranje kracera (inertization and pigging) naftovoda sirove nafte.
 2. Produvanje, stavljanje pod pritisak azota i presurizacija aminskog postrojenja u atmosferi azota u postrojenju za aminsko pranje prirodnog gasa.
 3. Hlađenje čvrstih sklopova (shrink fitting).
- Iz oblasti primene gasa u tretmanu voda:
 1. Prvi put primena CO₂ za neutralizaciju sirove vode u proizvodnji pijaće vode – Majdevo – Kruševac
 2. Prva neutralizacija sa CO₂ industrijske otpadne vode
- Iz oblasti primene u prehrambenoj industriji: rađeni su eksperimenti hlađenja u industriji mesa i mleka i pekarskoj industriji

- Iz oblasti primene suvog leda: rađeni su eksperimenti čišćenja površina u štamparijama, elektro industriji, livnicama, u auto industriji, remontu vojnih aviona, kod čvrstih spojeva u mašinskoj industriji.

10. Informacije o ulaganjima u cilju zaštite životne sredine

Na unapređenju uslova iz oblasti zaštite životne sredine u Messer Tehnogas AD sprovedene su sledeće aktivnosti:

- Na lokaciji Rakovice nabavljeni su specijalni kontejneri za sakupljanje šljake pri proizvodnji acetilena. To omogućava lakše i bezbednije pruzimanje otpada.
- Na lokaciji Rakovice je ugrađena centrifugalna pumpa za pretakanje TO₂, čiji efekat se ogleda u smanjenju emisija kao i smanjenju buke na okolinu.
- Na lokaciji Kraljeva izvršena je kompletna zamena postojeće stolarije koja ispunjava sve zahtev u smislu samnjenja tj. uštede energije za grejanje. Takođe je započeta termoizolacija spoljnih zidova
- Na lokaciji Novog Sada su nabavljena tri kontejnera zapremine 1m³ za razvrstavanje otpada
- Na lokaciji Smedereva izvršena je zamena živih svetiljki sa LED svetiljkama što je dovelo do smanjenja utroška energije.
- Na lokaciji Niša urađena je termo izolacija ispod krova prostorije prodajnog centra, kao i ugradnja mini elektro kotla za grejanje, osvetljenje reklamnih panoa pomoću reflektora zamenjeno je osvetljenjem sa LED diodama
- Na lokaciji Niša zamenjeno je u prostorijama prodaje, magacina. Postojeće grejanje TA pećima i grejalicama zamenjeno je električnim kotlom
- Na lokaciji Pančeva zamenjeno je grejanje u proizvodnim pogonima.
- Na lokaciji Pančeva urađen je novi sistem snabdevanja tehničkom vodom. Na pogonu vodonika se koristi voda iz bunara a na pogonu proizvodnje azota koristi se povratna voda rashladnog sistema kompresora
- Na lokaciji Pančevo urađena je termo izlacija na plafonima punionice gasnih smeša i u komandnoj zgradi postrojenja za proizvodnju azota i na taj način smanjena je potrošnja energije za zagrevanje.

11. Informacije o otkupu sopstvenih akcija

Društvo ne poseduje sopstvene akcije. Društvo nije sticalo sopstvene akcije od sačinjavanja prethodnog godišnjeg izveštaja.

12. Postojanje ogranaka

Preduzeće ima registrovani ogranak u Crnoj Gori i to Messer Tehnogas Fabrika Nikšić, koja je u Crnoj Gori registrovana kao deo stranog društva.

13. Finansijski instrumenti koje društvo koristi, ukoliko je to značajno za procenu finansijskog položaja i uspeštosti poslovanja

Preduzeće ima zavisna pravna lica i u njima akcije ili udele i to:

| Zavisno preduzeće | Adresa |
|--|---------------------------------|
| Progas, Nikšić | Vuka Karadžića bb |
| Messer GTM, Kosovska Mitrovica | Sitnica, K. Mitrovica |
| Messer BH Gas, Sarajevo | Rajlovačka bb, |
| Messer Albagaz, Tirana | Autostrada Tiranë-Durrës KM 4,5 |
| Messer Aligaz, Turska, Kartepe-Kocaeli | Yani Demiryolu Cd.No60 |

Iznos ulaganja u hiljadama RSD

Učešće u kapitalu zavisnih pravnih lica

| U hiljadama RSD | 2014 | 2013 |
|---|------------------|------------------|
| Učešće u kapitalu Progas Podgorica | 133.409 | 133.409 |
| Učešće u kapitalu Messer Blena Kosovo | 22.634 | 22.634 |
| Učešće u kapitalu Messer BH | 683.187 | 683.187 |
| Učešće u kapitalu Messer Aligaz Turska | 3.379.595 | 3.260.321 |
| Učešće u kapitalu Messer Albagasu Albanija | 396.907 | 396.907 |
| Ukupno učešće u kapitalu zavisnih pravnih lica | 4.615.732 | 4.496.458 |
| Ispravka učešća u kapitalu Messer Aligaz Turska | -2.073.641 | -864.058 |
| Neto učešće u kapitalu zavisnih pravnih lica | 2.542.091 | 3.632.400 |

Učešće u kapitalu ostalih pravnih lica

| U hiljadama RSD | 2014 | 2013 |
|--|------------|------------|
| Učešće u kapitalu Tehnogas Hellas | 26.007 | 26.007 |
| Ispravka vrednosti Učešća u kapitalu Tehnogas Hellas | -26.007 | -26.007 |
| Ukupno Tehnogas Helas | 0 | 0 |
| Učešće u kapitalu ostalih pravnih lica | 30.146 | 30.146 |
| Ispravka vrednosti učešća u kapitalu ostalih prav.lica | -29.556 | -29.556 |
| Ukupno učešće u kapitalu drugih pravnih lica | 590 | 590 |

Preduzeće je, u skladu sa računovodstvenom politikom, na dan 31. decembra 2014. godine, učešća u kapitalu banaka i privrednih društava, vrednovalo po nabavnoj vrednosti jer ne postoji aktivno tržište.

14. Pregled pravila korporativnog upravljanja

1. Obaveštenje o kodeksu korporativnog upravljanja koji društvo primenjuje kao i mesto na kojem je njegov tekst javno dostupan.

Društvo primenjuje kodeks korporativnog upravljanja 2714/6 od 29.05.2012. koji se nalazi na sajtu www.messer.rs.

2. Sva bitna obaveštenja o praksi korporativnog upravljanja koje društvo sprovodi, a posebno one koje nisu izričito propisane zakonom

Društvo je u potpunosti sprovodilo sve principe predviđene kodeksom u cilju poboljšanja uslova poslovanja a u skladu sa Kodeksom korporativnog upravljanja doneti su i:

- Pravilnik o poslovnoj tajni
- Direktiva o poklonima (kojom se bliže određuju uslovi primanja i davanja poklona, reprezentacije)

Društvo je nastavilo da razvija socijalni aspekt poslovne saradnje sa stručnim školama i obrazovnim institucijama i da stipendira studente na hemijskom fakultetu i smeru zavarivanje na Mašinskom fakultetu.

3. Odstupanja od pravila kodeksa korporativnog upravljanja ako takva odstupanja postoje i obrazloženje za ta odstupanja

Nisu primećena odstupanja od Kodeksa korporativnog upravljanja, osim što je Poverenik za zaštitu podataka o ličnosti podneo protiv Društva prekršajnu prijavu zbog objavljivanja originalnog spiska akcionara Društva, dobijenom u pdf formi od Centralnog registra, na svom sajtu i Društvo je u 2014.godini platilo prekršajnu kaznu od 100.000 RSD zbog toga, jer je mišljenje suda i poverenika bilo da je Društvo moralo sa pdf spiska da učini određene podatke o akcionarima nevidljivim.

Beograd, 16.04.2015. godine.

Izvršni direktor

Ernst Bode



II. GODIŠNJI IZVEŠTAJ O POSLOVANJU DRUŠTVA

U skladu sa članom 29. i 30. Zakona o računovodstvu ("Sl.glasnik RS" broj 62/2013), članom 50. i 51. Zakona o tržištu kapitala („Službeni glasnik RS“ broj 31/2011) i članom 3. Pravilnika o sadržini, formi i načinu objavljivanja godišnjih, polugodišnjih i kvartalnih izveštaja javnih društava („Službeni glasnik RS“ broj 14/2012) „Messer Tehnogas“ A.D Beograda, Banjički put 62, MB:07011458 objavljuje:

GODIŠNJI IZVEŠTAJ O POSLOVANJU ZA 2014 GODINU

1. Opšti podaci

“Messer Tehnogas” AD Beograd je akcionarsko društvo registrovano u Srbiji i Crnoj Gori, koje se bavi proizvodnjom i prometom tehničkih gasova i medicinskih gasova i prateće opreme. Matični broj preduzeća je 07011458, PIB100002942.

Broj izdatih običnih akcija je 1.036.658 a nominalna vrednost akcije je 1.800 RSD.

Revizorska kuća koja je revidirala poslednji finansijski izveštaj je: Revizorska kuća KPMG d.o.o. Beograd.

Preduzeće je inicijalno osnovano 1929. godine, kao fabrika za proizvodnju gasa, locirana u Rakovici u blizini Beograda. U 1992. godini Preduzeće je transformisano u deoničko društvo sa društvenim kapitalom, sa 9 centara lociranih na teritoriji Srbije i Crne Gore.

U toku 1997. godine, Preduzeće je transformisano u akcionarsko društvo, a prema Ugovoru o osnivanju od 15.09.1997. godine, izvršena je dokapitalizacija Preduzeća od strane "Messer Griesheim" GmbH, Frankfurt, koji postaje većinski akcionar sa učešćem od 60% u kapitalu Preduzeća. Rešenjem br. XII-Fi.11928/02 od 04.11.2002. godine Trgovinskog suda u Beogradu, registrovano je smanjenje vrednosti i promena strukture osnovnog kapitala Preduzeća. Sadašnji vlasnik je Messer Group koji je pravni sledbenik Messer Griesheim sa učešćem u kapitalu od 81,93%.

Sedište Preduzeća je u Beogradu, Banjički put br. 62.

2. Kratak opis poslovnih aktivnosti i organizacione struktura pravnog lica

Preduzeće je registrovano za proizvodnju i promet tehničkih i medicinskih gasova i prateće opreme.

Proizvodni portfolio tehničkih gasova Messer Tehnogasa čine sledeći gasovi:

- Kiseonik
- Azot
- Argon
- Ugljen-dioksid
- Acetilen
- Vodonik

- Helijum
- Suvi led
- Azotsuboksid
- Medicinski gasovi i
- Specijalni i čisti gasovi i gasne smeše.
- Rashladni fluidi
- Ostali gasovi

Pored prodaje industrijskih, medicinskih i specijalnih gasova, Messer Tehnogas se bavi i prodajom prateće opreme iz oblasti gasova, opreme za sečenje i zavarivanje, kao i tehnologije habanja i trenja uglavnom iz programa Castolin Eutectic.

Preduzeće posluje u skladu sa sledećim standardima: ISO 9001, ISO 14001, FSSC 22000.

Preduzeće ima jednodomo upravljanje sa Odborom direktora i Izvršnim direktorom.

Odbor direktora sačinjavaju:

- Johann Ringhofer, predsednik
- Franz Gerfried Schmidt , član
- Dragijana Radonjić-Petrović, član
- Dragan Đuričin, član
- Ernst Bode, član

Izvršni direktor društva je Ernst Bode.

Draganu Đuričinu je isplaćena neto naknada za člana odbora direktora u iznosu od 468.613 RSD.

Menadžment društva sačinjavaju:

- Ernst Bode, Izvršni direktor
- Ilija Trujić, Prokurist- direktor proizvodnje i održavanja
- Đorđe Savić, Prokurist- direktor prodaje
- Zoran Radibratović- Prokurist – direktor novih primena, projektovanja, servisa i logistike
- Mirko Goranović – Prokurist- direktor administracije

Organizacione jedinice preduzeća (ogranci preduzeća koji se ne registruju) nalaze se na sledećim proizvodnim i prodajnim lokacijama: Beograd, Smederevo, Pančevo, Novi Sad, Niš, Kraljevo, Požega, Bor i Nikšić ogranak u Crnoj Gori.

3. Verodostojan prikaz razvoja, finansijskog položaja i rezultata poslovanja društva, a naročito finansijsko stanje u kome se ono nalazi, kao i podatke važne za procenu stanja imovine društva, kao i informacije o kadrovskim pitanjima

Privreda Srbije je 2013. godine zabeležila rast bruto domaćeg proizvoda od 2,6%, najviše zahvaljujući izvozu Fiata, ali je 2014. godine ponovo skliznula u recesiju, sa padom BDP-a od -1,8% i padom industrijske proizvodnje od -6,5%. Najveći uticaj na negativni rast imale su poplave koje su pogodile mnoge krajeve zemlje u maju, kao i činjenica da Železara Smederevo još nije pronašla strateškog partnera.

Lokalna valuta je oslabila od početka 2014. godine, kada je evro vredeo 114,64 RSD, a dinar imao svoju najveću vrednost, do 120,96 RSD za jedan evro poslednjeg dana decembra 2014. Svoju najnižu vrednost dinar je imao 18. decembra, 122,63 dinara za 1 Eur.

Strane direktne investicije su na istom nivou kao i prethodne godine (1.263 miliona Evra).

Messer Tehnogas je 2014. godine imao rast prihoda od prodaje za 6% u poređenju sa prethodnom godinom, a kako nelikvidnost u srpskoj privredi i dalje predstavlja veliki problem i prepreku za poslovne aktivnosti, zabeležen je i rast potraživanja u odnosu na prošlu godinu.

Poslovanja Messer Tehnogasa 2014. godine u poređenju sa prethodnom godinom:

BILANS USPEHA

| | 31.12.2014 RSD 000 | 31.12.2013 RSD 000 |
|--|-----------------------|-----------------------|
| Poslovni prihodi | 5.943.347 | 5.584.477 |
| Prihodi od prodaje robe | 484.349 | 413.668 |
| Prihod od prodaje proizvoda i usluga | 5.341.607 | 5.080.002 |
| Drugi poslovni prihodi | 117.391 | 90.807 |
| Poslovni rashodi | 4.388.892 | 4.195.701 |
| Nabavna vrednost prodate robe | 376.982 | 321.474 |
| Prihodi od aktiviranja učinaka i robe | 28.231 | 16.934 |
| Povećanje vrednosti zaliha | 8.929 | 17.471 |
| Smanjenje vrednosti zaliha | 15.518 | 8.262 |
| Troškovi materijala | 492.639 | 481.467 |
| Troškovi goriva i energije | 1.258.985 | 1.212.671 |
| Troškovi zarada, naknada zarada i ostali | 783.370 | 783.483 |
| Troškovi proizvodnih usluga | 546.114 | 524.995 |
| Troškovi amortizacije i rezervisanja | 595.186 | 547.533 |
| Ostali poslovni rashodi | 357.258 | 350.221 |
| Poslovni dobitak | 1.554.455 | 1.388.776 |
| Finansijski prihodi | 301.211 | 487.992 |
| Finansijski rashodi | 45.395 | 137.579 |
| Prihodi od usklađenja vrednosti imovine | 264.668 | 0 |
| Rashodi od usklađenja vrednosti imovine | 1.209.584 | 1.131.979 |
| Ostali prihodi | 48.108 | 167.201 |
| Ostali rashodi | 51.826 | 88.302 |
| Dobitak/Gubitak iz redovnog poslovanja | 861.637 | 686.109 |
| Neto gubitak/dobitak poslovanja | 4.666 | 2.915 |
| Dobitak pre oporezivanja | 856.971 | 683.194 |
| Poreski rashodi perioda | 222.935 | 163.332 |
| Odloženi poreski rashodi/prihodi | 25.161 | 40.487 |
| Neto dobitak | 659.197 | 479.375 |

Poslovanja Messer Tehnogasa 2014. godine u poređenju sa prethodnom godinom:

| BILANS STANJA | RSD 000 | RSD 000 |
|--|-------------------|-------------------|
| | 31.12.2014 | 31.12.2013 |
| AKTIVA | | |
| Stalna imovina | | |
| Nematerjalna ulaganja | 5.367 | 4.770 |
| Nekretnine, postojenja i oprema | 5.854.259 | 5.165.967 |
| Učešće u kapitalu | 2.542.681 | 3.632.990 |
| Ostali dugoročni finansijski plasmani | | |
| | 245.454 | 243.300 |
| Dugoročna potraživanja | 0 | |
| Ukupna stalna imovina | 8.647.761 | 9.047.027 |
| Zalihe | 368.104 | 462.889 |
| Potraživanja | 2.089.826 | 1.876.085 |
| Druga potraživanja | 3.256 | 6.403 |
| Kratkoročni finansijski plasmani | 2.836.014 | 1.709.723 |
| Gotovina i gotovinski ekvivalenti | 149.385 | 197.099 |
| Porez na dodatu vrednost i AVR | 23.629 | 23.636 |
| Ukupna obrtna imovina | 5.470.214 | 4.275.835 |
| Odložena poreska sredstva | 0 | |
| UKUPNA POSLOVNA AKTIVA | 14.117.975 | 13.322.862 |
| Vanposlovna aktiva | 37.264 | 79.553 |
| PASIVA | | |
| Kapital | | |
| Osnovni i ostali kapital | 1.884.234 | 1.884.234 |
| Rezerve | 1.282.231 | 1.282.231 |
| Nerspoređena dobit i gubitak | 10.072.411 | 9.413.214 |
| Ukupan kapital | 13.238.876 | 12.579.679 |
| Dugoročna rezervisanja | 56.500 | 73.500 |
| Dugoročni krediti | | |
| Ostale dugoročne obaveze | | |
| Kratkoročne obaveze | | |
| Primljeni avansi, depoziti kaucije | 22.522 | 12.309 |
| Obaveze prema dobavljačima | 476.435 | 404.344 |
| Ostale kratkoročne obaveze | 238.952 | 196.800 |
| Obaveze po osnovu PDV i ostalih javnih prihoda | 81.715 | 27.995 |
| PVR | 2.164 | 2.263 |
| Ukupne kratkoročne obaveze | 821.788 | 643.711 |
| Odložene poreske obaveze | 811 | 25.972 |
| UKUPNA POSLOVNA PASIVA | 14.117.975 | 13.322.862 |
| Vanbilansa pasiva | 37.264 | 79.553 |

FINANSIJSKI POKAZATELJI PREDUZEĆA

| | | |
|----------------------------------|---------------|------|
| Prinos na ukupan kapital | 6,51 | % |
| | | % |
| Neto prinos na sopstveni kapital | 4,98 | % |
| | | % |
| Stepen zaduženosti | 6,22 | % |
| | | % |
| Stopa neto dobitka | 11,09 | % |
| | | % |
| I stepen likvidnosti | 18,18 | % |
| | | % |
| II stepen likvidnosti | 620,85 | % |
| Neto obrtni kapital | 4.648.426 | HRSD |
| Tržišna kapitalizacija | 5.650.822.758 | RSD |
| Dobit po akciji | 635,89 | RSD |

Broj radnika po organizacionim jedinicama preduzeća:

| Organizacione jedinice preduzeća | 31.12.2014. | 31.12.2013. |
|----------------------------------|-------------|-------------|
| Beograd | 125 | 127 |
| Smederevo | 48 | 49 |
| Pančevo | 39 | 34 |
| Novi Sad | 17 | 21 |
| Niš | 28 | 29 |
| Bor | 19 | 20 |
| Kraljevo | 41 | 40 |
| Požega | 6 | 7 |
| Nikšić | 20 | 17 |
| Ukupno | 344 | 344 |

4. Opis očekivanog razvoja društva u narednom periodu, planirani budući razvoj, pomene u poslovnim politikama društva, kao i glavnih rizika i pretnji kojima je poslovanje društva izloženo

Sredinom marta 2015. godine, Vlada Srbije, umesto traženja strateškog partnera za Železaru Smederevo, najvećeg kupca Messer Tehnogasa, odlučila da izabere menadžment koji će upravljati Železalom, dok će sama kompanija ostati u vlasništvu države Srbije.

Postrojenje za razlaganje vazduha u Smederevu projektovano je prema planiranom profilu potrošnje tadašnjeg U.S. Stil-a, koji je garantovao ispunjenost proizvodnih kapaciteta za snabdevanje čeličane. Poslednjih godina potrošnja kiseonika u Železari bila je drastično manja od ugovorenih količina i projektovanog kapaciteta novog postrojenja izgrađenog 2005. i 2006. Svaka promena proizvodnje Železare može imati veliki posredan i neposredan uticaj na Messer Tehnogas, i u smislu smanjenja prihoda od prodaje Železari, i zbog tehničkog rešenja postrojenja Messer Tehnogasa u Smederevu, napravljenog ne za snabdevanje tržišta, već za zadovoljenje tražnje Železare, što može dovesti do višestruko većih troškova električne energije po jedinici proizvoda nego što bi to bilo normalno.

U maju 2015. godine predviđen je završetak izgradnje novog postrojenja za razlaganje vazduha, investicije vredne oko 20 miliona Evra, u Boru i početak snabdevanja nove topionice RTB-a Bor. Novo postrojenje biće tri puta većeg kapaciteta od postojeće fabrike.

U planu poslovanja Messer Tehnogasa za 2015. godinu planirani su prihodi od prodaje u iznosu od 6.263.613 HRSD i investicije u iznosu od 1.276.727 HRSD.

U pogledu prodajnog programa Kompanije, očekuje se da će zadržati svoj udeo na tržištu i radi na pojedinačnim oblastima kako bi se povećala efikasnost u mnogim segmentima poslovanja. Takođe, plan Kompanije je da održi pozitivnu finansijsku situaciju i rast investicija u poređenju sa 2014. kako bi održala svoju poziciju na tržištu.

5. Ciljeve i politike vezane za upravljanje finansijskim rizicima, zajedno sa politikom zaštite svake značajnije vrste planirane transakcije za koju se koriste zaštite.

Preduzeće u redovnim poslovnim aktivnostima se susreće i upravlja sledećim finansijskim rizicima:

- Valutnim rizikom
- Tržišnim rizikom
- Rizik likvidnosti
- Kreditnim rizikom
- Kamatnim rizikom

Menadžment preduzeća na osnovu rezultata iz ranijih godina i na osnovu aktuelnih i prognoziranih ekonomskih, političkih i drugih događaja, donosi odluke kojima utiče na maksimalno smanjenju ovih rizika. Zaposleni iz domena svojih odgovornosti redovno prate i obaveštavaju menadžment preduzeća o postojećim i potencijalnim rizicima.

6. Izloženost cenovnom riziku, kreditnom riziku, riziku likvidnosti i riziku novčanog toka, strategija za upravljenje ovim rizicima i ocenu njihove efikasnosti

Menadžment preduzeća i odgovorni zaposleni iz stručnih organizacionih jedinica preduzeća, mesečnim i kvartalnim analizama poslovanja, sagledavaju cenovne, kreditne, i likvidne rizike.

Dnevnim sagledavanjem novčanih tokova kao i dnevnim praćenjem likvidnosti i kreditne sposobnosti svojih kupaca preduzeće kontinuirano prati i preduzima mere u cilju maksimalnog smanjenja rizika likvidnosti.

7. Svi važniji poslovni događaji koji su nastali nakon protoka poslovne godine za koju se izveštaj priprema

Vlada Republike Srbije je zaključila Ugovor o pružanju usluga upravljanja i savetovanja u poslovanju Privrednog društva Železara Smederevo sa „HPK inženjering“ iz Holandije. Železara Smederevo je najveći kupac Messer Tehnogasa.

8. Svi značajni poslovi sa povezanim licima

- dokapitalizacija Messer Aligaza u 1.028.338,81 EUR u toku 2014. godine. Preduzeće je kupilo preostale akcije Messer Aligaza od manjinskih akcionara i to od Messer Bulgaria, Messer Hungarogas, Messer Austria, Messer Tatragas u ukupnom iznosu od 3.845,68 EUR
- Messer BH Gas, Sarajevo je pozitivno poslovalo 2013. godine i ostvarilo dobit. Iz dobiti ostvarene za 2013. godine, Messer Tehnogasu je isplaćena dividenda kao osnivaču, u iznosu od 811.438,70 a EUR neto u 2014. godini.

9. Aktivnosti društva na polju istraživanja i razvoja

Aktivnosti Messer Tehnogasa AD u istraživanjima i razvoju novih primena u 2014. god:

Aktivnosti Messer Tehnogasa AD u istraživanjima i razvoju novih primena u 2014. god:

- Iz oblasti hemije i industrije:
 1. Inertizacija i guranje kracera (inertization and pigging) naftovoda sirove nafte.
 2. Produvanje, stavljanje pod pritisak azota i presurizacija aminskog postrojenja u atmosferi azota u postrojenju za aminsko pranje prirodnog gasa.
 3. Hlađenje čvrstih sklopova (shrink fitting).
- Iz oblasti primene gasa u tretmanu voda:
 1. Prvi put primena CO₂ za neutralizaciju sirove vode u proizvodnji pijaće vode – Majdevo – Kruševac
 2. Prva neutralizacija sa CO₂ industrijske otpadne vode
- Iz oblasti primene u prehrambenoj industriji: rađeni su eksperimenti hlađenja u industriji mesa i mleka i pekarskoj industriji

- Iz oblasti primene suvog leda: rađeni su eksperimenti čišćenja površina u štamparijama, elektro industriji, livnicama, u auto industriji, remontu vojnih aviona, kod čvrstih spojeva u mašinskoj industriji.

10. Informacije o ulaganjima u cilju zaštite životne sredine

Na unapređenju uslova iz oblasti zaštite životne sredine u Messer Tehnogas AD sprovedene su sledeće aktivnosti:

- Na lokaciji Rakovice nabavljeni su specijalni kontejneri za sakupljanje šljake pri proizvodnji acetilena. To omogućava lakše i bezbednije pruzimanje otpada.
- Na lokaciji Rakovice je ugrađena centrifugalna pumpa za pretakanje TO2, čiji efekat se ogleda u smanjenju emisija kao i smanjenju buke na okolinu.
- Na lokaciji Kraljeva izvršena je kompletna zamena postojeće stolarije koja ispunjava sve zahtev u smislu samnjenja tj. uštede energije za grejanje. Takođe je započeta termoizolacija spoljnih zidova
- Na lokaciji Novog Sada su nabavljena tri kontejnera zapremine 1m³ za razvrstavanje otpada
- Na lokaciji Smedereva izvršena je zamena živih svetiljki sa LED svetiljkama što je dovelo do smanjenja utroška energije.
- Na lokaciji Niša urađena je termo izolacija ispod krova prostorije prodajnog centra, kao i ugradnja mini elektro kotla za grejanje, osvetljenje reklamnih panoa pomoću reflektora zamenjeno je osvetljenjem sa LED diodama
- Na lokaciji Niša zamenjeno je u prostorijama prodaje, magacina. Postojeće grejanje TA pećima i grejalicama zamenjeno je električnim kotlom
- Na lokaciji Pančeva zamenjeno je grejanje u proizvodnim pogonima.
- Na lokaciji Pančeva urađen je novi sistem snabdevanja tehničkom vodom. Na pogonu vodonika se koristi voda iz bunara a na pogonu proizvodnje azota koristi se povratna voda rashladnog sistema kompresora
- Na lokaciji Pančevo urađena je termo izlacija na plafonima punionice gasnih smeša i u komandnoj zgradi postrojenja za proizvodnju azota i na taj način smanjena je potrošnja energije za zagrevanje.

11. Informacije o otkupu sopstvenih akcija

Društvo ne poseduje sopstvene akcije. Društvo nije sticalo sopstvene akcije od sačinjavanja prethodnog godišnjeg izveštaja.

12. Postojanje ogranaka

Preduzeće ima registrovani ogranak u Crnoj Gori i to Messer Tehnogas Fabrika Nikšić, koja je u Crnoj Gori registrovana kao deo stranog društva.

13. Finansijski instrumenti koje društvo koristi, ukoliko je to značajno za procenu finansijskog položaja i uspeštosti poslovanja

Preduzeće ima zavisna pravna lica i u njima akcije ili udele i to:

| Zavisno preduzeće | Adresa |
|--|---------------------------------|
| Progas, Nikšić | Vuka Karadžića bb |
| Messer GTM, Kosovska Mitrovica | Sitnica, K. Mitrovica |
| Messer BH Gas, Sarajevo | Rajlovačka bb, |
| Messer Albagaz, Tirana | Autostrada Tiranë-Durrës KM 4,5 |
| Messer Aligaz, Turska, Kartepe-Kocaeli | Yani Demiryolu Cd.No60 |

Iznos ulaganja u hiljadama RSD

Učešće u kapitalu zavisnih pravnih lica

| U hiljadama RSD | 2014 | 2013 |
|---|------------------|------------------|
| Učešće u kapitalu Progas Podgorica | 133.409 | 133.409 |
| Učešće u kapitalu Messer Blena Kosovo | 22.634 | 22.634 |
| Učešće u kapitalu Messer BH | 683.187 | 683.187 |
| Učešće u kapitalu Messer Aligaz Turska | 3.379.595 | 3.260.321 |
| Učešće u kapitalu Messer Albagasu Albanija | 396.907 | 396.907 |
| Ukupno učešće u kapitalu zavisnih pravnih lica | 4.615.732 | 4.496.458 |
| Ispravka učešća u kapitalu Messer Aligaz Turska | -2.073.641 | -864.058 |
| Neto učešće u kapitalu zavisnih pravnih lica | 2.542.091 | 3.632.400 |

Učešće u kapitalu ostalih pravnih lica

| U hiljadama RSD | 2014 | 2013 |
|--|------------|------------|
| Učešće u kapitalu Tehnogas Hellas | 26.007 | 26.007 |
| Ispravka vrednosti Učešća u kapitalu Tehnogas Hellas | -26.007 | -26.007 |
| Ukupno Tehnogas Helas | 0 | 0 |
| Učešće u kapitalu ostalih pravnih lica | 30.146 | 30.146 |
| Ispravka vrednosti učešća u kapitalu ostalih prav.lica | -29.556 | -29.556 |
| Ukupno učešće u kapitalu drugih pravnih lica | 590 | 590 |

Preduzeće je, u skladu sa računovodstvenom politikom, na dan 31. decembra 2014. godine, učešća u kapitalu banaka i privrednih društava, vrednovalo po nabavnoj vrednosti jer ne postoji aktivno tržište.

14. Pregled pravila korporativnog upravljanja

1. Obaveštenje o kodeksu korporativnog upravljanja koji društvo primenjuje kao i mesto na kojem je njegov tekst javno dostupan.

Društvo primenjuje kodeks korporativnog upravljanja 2714/6 od 29.05.2012. koji se nalazi na sajtu www.messer.rs.

2. Sva bitna obaveštenja o praksi korporativnog upravljanja koje društvo sprovodi, a posebno one koje nisu izričito propisane zakonom

Društvo je u potpunosti sprovodilo sve principe predviđene kodeksom u cilju poboljšanja uslova poslovanja a u skladu sa Kodeksom korporativnog upravljanja doneti su i:

- Pravilnik o poslovnoj tajni
- Direktiva o poklonima (kojom se bliže određuju uslovi primanja i davanja poklona, reprezentacije)

Društvo je nastavilo da razvija socijalni aspekt poslovne saradnje sa stručnim školama i obrazovnim institucijama i da stipendira studente na hemijskom fakultetu i smeru zavarivanje na Mašinskom fakultetu.

3. Odstupanja od pravila kodeksa korporativnog upravljanja ako takva odstupanja postoje i obrazloženje za ta odstupanja

Nisu primećena odstupanja od Kodeksa korporativnog upravljanja, osim što je Poverenik za zaštitu podataka o ličnosti podneo protiv Društva prekršajnu prijavu zbog objavljivanja originalnog spiska akcionara Društva, dobijenom u pdf formi od Centralnog registra, na svom sajtu i Društvo je u 2014.godini platilo prekršajnu kaznu od 100.000 RSD zbog toga, jer je mišljenje suda i poverenika bilo da je Društvo moralo sa pdf spiska da učini određene podatke o akcionarima nevidljivim.

Beograd, 16.04.2015. godine.

Izvršni direktor

Ernst Bode



III IZJAVA LICA ODGOVORNIH ZA SASTAVLJANJE GODIŠNJEG IZVEŠTAJA

Izjavljujem da je prema mome najboljem saznanju, godišnji finansijski izveštaj sastavljen uz primenu odgovarajućih međunarodnih standarda finansijskog izveštavanja i da daje istinite i objektivne podatke o imovini, obavezama, finansijskom položaju i poslovanju, dobitima i gubicima, tokovima gotovine, promenama na kapitalu i o ostalom rezultatu javnog društva, uključujući i njegova društva koja su uključena u konsolidovane izveštaje

| | |
|-----------------|---|
| Ime i prezime | Naziv radnog mesta i dužnosti koje lice obavlja u Društvu |
| Mirko Goranović | Direktor administracije |
| Olivera Rogović | Rukovodilac finansija i knjigovodstva |

IV ODLUKA O USVAJANJU GODIŠNJIH IZVEŠTAJA

Godišnji izveštaj društva za 2014. godinu, je razmotren i prihvaćen 23.04.2015. od strane Odbora direktora. Godišnji izveštaj društva u momentu objavljivanja još nije usvojen od strane Skupštine akcionara. Društvo će u celosti naknadno objaviti odluku nadležnog organa o usvajanju Godišnjeg izveštaja.

V. ODLUKA O RASPODELI DOBITI ILI POKRIĆU GUBITKA

Odluka o raspodeli dobiti društva za 2014. godinu doneće se na redovnoj godišnjoj Skupštini akcionarskog društva. Društvo će u celosti naknadno objaviti odluku nadležnog organa o raspodeli dobiti.

VI. NAPOMENA

Skupština društva nije usvojila Godišnji izveštaj. Odluka o usvajanju Godišnjeg izveštaja biće na usvajanju na redovnoj godišnjoj Skupštini. Odluka o usvajanju godišnjeg izveštaja biće naknadno objavljena u celosti.

Javno društvo je dužno da sastavi Godišnji izveštaj, objavi javnosti i dostavi ga Komisiji, a regulisanom tržištu, odnosno MTP dostavlja ovaj izveštaj ukoliko su hartije od vrednosti tog društva uključene u trgovanje, i to najkasnije četiri meseca nakon završetka svake poslovne godine, kao i da obezbedi da godišnji finansijski izveštaj bude dostupan javnosti tokom najmanje pet godina od dana objavljivanja. Društvo odgovara za tačnost i istinitost podataka navedenih u Godišnjem izveštaju.

U Beogradu,

Izvršni direktor

Dana 24.04.2015.

Ernst Bode