

Godišnji konsolidovani izveštaj
sistema Energoprojekt
za 2014. godinu

U skladu sa članom 50. i 51. Zakona o tržištu kapitala ("Službeni glasnik RS" broj 31/2011) i članom 3. Pravilnika o sadržini, formi i načinu objavljivanja godišnjih, polugodišnjih i kvartalnih izveštaja javnih društava ("Službeni glasnik RS" broj 14/2012 i 5/2015), **Energoprojekt Holding a.d. iz Beograda, MB: 07023014 objavljuje:**

GODIŠNJI KONSOLIDOVANI IZVEŠTAJ
SISTEMA ENERGOPROJEKT ZA 2014. GODINU

S A D R Ž A J

1. FINANSIJSKI KONSOLIDOVANI IZVEŠTAJI SISTEMA ENERGOPROJEKT ZA 2014. GODINU

(Bilans stanja, Bilans uspeha, Izveštaj o ostalom rezultatu, Izveštaj o tokovima gotovine, Izveštaj o promenama na kapitalu, Napomene uz finansijske izveštaje)

2. IZVEŠTAJ O REVIZIJI (u celini)

3. GODIŠNJI IZVEŠTAJ O POSLOVANJU

(Napomena: Godišnji izveštaj o poslovanju i konsolidovani godišnji izveštaj o poslovanju prikazani su kao jedan izveštaj i sadrže informacije od značaja za ekonomsku celinu)

4. IZJAVA LICA ODGOVORNIH ZA SASTAVLJANJE IZVEŠTAJA

5. ODLUKA NADLEŽNOG ORGANA DRUŠTVA O USVAJANJU GODIŠNJIH KONSOLIDOVANIH FINANSIJSKIH IZVEŠTAJA* (Napomena)

6. ODLUKA O RASPODELI DOBITI ILI POKRIĆU GUBITKA* (Napomena)

1. FINANSIJSKI KONSOLIDOVANI IZVEŠTAJI SISTEMA ENERGOPROJEKT
ZA 2014. (Bilans stanja, Bilans uspeha, Izveštaj o ostalom rezultatu,
Izveštaj o tokovima gotovine, Izveštaj o promenama na kapitalu,
Napomene uz finansijske izveštaje)

Naziv **SISTEM ENERGOPROJEKT**
 Sedište **BEOGRAD, BULEVAR MIHAILA PUPINA 12**
 Matični broj **07023014**
 Šif. delatnosti **6420**
 PIB **100001513**

KONSOLIDOVANI BILANS STANJA
 na dan 31.12.2014. godine

U hiljadama dinara

Grupa računa, račun	POZICIJA	AOP	Napomena broj	Iznos		
				Tekuća godina	Prethodna godina	
					Krajnje stanje 31.12.2013.	Početno stanje 01.01.2013.
1	2	3	4	5	6	7
	AKTIVA					
00	A. UPISANI NEUPLAĆEN KAPITAL	0001				
	B. STALNA IMOVINA (0003+0010+0019+0024+0034)	0002		16,923,399	11,432,524	-
01	I. NEMATERIJALNA IMOVINA (0004+0005+0006+0007+0008+0009)	0003		68,424	60,677	-
010 i deo 019	1. Ulaganja u razvoj	0004	25	4,533		
011, 012 i deo 019	2. Koncesije, patenti, licence, robne i uslužne marke, softver i ostala prava	0005	25	61,747	43,969	
013 i deo 019	3. Gudvil	0006				
014 i deo 019	4. Ostala nematerijalna imovina	0007				
015 i deo 019	5. Nematerijalna imovina u pripremi	0008	25	2,144	16,388	
016 i deo 019	6. Avansi za nematerijalnu imovinu	0009	25		320	
02	II. NEKRETNINE, POSTROJENJA I OPREMA (0011+0012+0013+0014+0015+0016+0017+0018)	0010		14,966,881	9,735,869	-
020, 021 i deo 029	1. Zemljište	0011	26	708,702	707,413	
022 i deo 029	2. Gradjevinski objekti	0012	26	7,380,489	3,376,044	
023 i deo 029	3. Postrojenja i oprema	0013	26	3,873,436	3,142,708	
024 i deo 029	4. Investicione nekretnine	0014	26	2,719,164	2,378,653	
025 i deo 029	5. Ostale nekretnine, postrojenja i oprema	0015	26	139,456	3,494	
026 i deo 029	6. Nekretnine, postrojenja i oprema u pripremi	0016	26	77,775	54,132	
027 i deo 029	7. Ulaganja na tuđim nekretninama, postrojenjima i opremi	0017	26	22,258	30,206	
028 i deo 029	8. Avansi za nekretnine, postrojenja i opremu	0018	26	45,601	43,219	
03	III. BILOŠKA SREDSTVA (0020+0021+0022+0023)	0019		-	-	-
030, 031 i deo 039	1. Šume i višegodišnji zasadi	0020				
032 i deo 039	2. Osnovno stado	0021				
037 i deo 039	3. Biološka sredstva u pripremi	0022				
038 i deo 039	4. Avansi za biološka sredstva	0023				
04, osim 047	IV. DUGOROČNI FINANSIJSKI PLASMANI (0025+0026+0027+0028+0029+0030+0031+0032+0033)	0024		1,113,776	1,078,705	-
040 i deo 049	1. Učešća u kapitalu zavisnih pravnih lica	0025				
041 i deo 049	2. Učešća u kapitalu pridruženih pravnih lica i zajedničkim poduhvatima	0026	27	849,665	742,299	
042 i deo 049	3. Učešća u kapitalu ostalih pravnih lica i druge hartije od vrednosti raspoložive za prodaju	0027	27	33,750	82,419	
deo 043, deo 044 i deo 049	4. Dugoročni plasmani matičnim i zavisnim pravnim licima	0028				
deo 043, deo 044 i deo 049	5. Dugoročni plasmani ostalim povezanim pravnim licima	0029				
deo 045 i deo 049	6. Dugoročni plasmani u zemlji	0030				
deo 045 i deo 049	7. Dugoročni plasmani u inostranstvu	0031				
046 i deo 049	8. Hartije od vrednosti koje se drže do dospeća	0032	27	9,178	48,542	
048 i deo 049	9. Ostali dugoročni finansijski plasmani	0033	27	221,183	205,445	
05	V. DUGOROČNA POTRAŽIVANJA (0035+0036+0037+0038+0039+0040+0041)	0034		774,318	557,273	-
050 i deo 059	1. Potraživanja od matičnog i zavisnih pravnih lica	0035				
051 i deo 059	2. Potraživanja od ostalih povezanih lica	0036	28	129,684	145,543	
052 i deo 059	3. Potraživanja po osnovu prodaje na robni kredit	0037				
053 i deo 059	4. Potraživanja za prodaju po ugovorima o finansijskom lizingu	0038				
054 i deo 059	5. Potraživanja na osnovu jemstva	0039				
055 i deo 059	6. Sporna i sumnjiva potraživanja	0040				
056 i deo 059	7. Ostala dugoročna potraživanja	0041	28	644,634	411,730	
288	V. ODLOŽENA PORESKA SREDSTVA	0042				
	G. OBRTNA IMOVINA (0044+0051+0059+0060+0061+0062+0068+0069+0070)	0043		22,977,675	17,332,520	-
Klasa 1	I. ZALIHE (0045+0046+0047+0048+0049+0050)	0044		4,387,289	3,631,722	-
10	1. Materijal, rezervni delovi, alat i sitan inventar	0045	29	1,206,668	1,146,045	
11	2. Nedovršena proizvodnja i nedovršene usluge	0046	29	1,294,624	1,272,555	
12	3. Gotovi proizvodi	0047	29	159,845	166,217	
13	4. Roba	0048	29	75,988	269,609	
14	5. Stalna sredstva namenjena prodaji	0049	29	54,150	62,983	
15	6. Plaćeni avansi za zalihe i usluge	0050	29	1,596,014	714,313	
20	II. POTRAŽIVANJA PO OSNOVU PRODAJE (0052+0053+0054+0055+0056+0057+0058)	0051		11,135,285	6,515,781	-
200 i deo 209	1. Kupci u zemlji - matična i zavisna pravna lica	0052				
201 i deo 209	2. Kupci u inostranstvu - matična i zavisna pravna lica	0053				
202 i deo 209	3. Kupci u zemlji - ostala povezana lica	0054	30	2,138	1,372	
203 i deo 209	4. Kupci u inostranstvu - ostala povezana lica	0055	30	566,150	279,196	
204 i deo 209	5. Kupci u zemlji	0056	30	3,012,665	1,492,387	
205 i deo 209	6. Kupci u inostranstvu	0057	30	7,554,332	4,742,826	
206 i deo 209	7. Ostala potraživanja po osnovu prodaje	0058				
21	III. POTRAŽIVANJA IZ SPECIFIČNIH POSLOVA	0059	31	35,525	24,545	
22	IV. DRUGA POTRAŽIVANJA	0060	32	344,184	495,327	
236	V. FINANSIJSKA SREDSTVA KOJA SE VREDNUJU PO FER VREDNOST KROZ BILANS USPEHA	0061	33	184,095		
23 osim 236 i 237	VI. KRATKOROČNI FINANSIJSKI PLASMANI (0063+0064+0065+0066+0067)	0062		1,399,148	1,908,434	-
230 i deo 239	1. Kratkoročni krediti i plasmani - matična i zavisna pravna lica	0063				
231 i deo 239	2. Kratkoročni krediti i plasmani - ostala povezana pravna lica	0064	34	161,527	153,094	
232 i deo 239	3. Kratkoročni krediti i zajmovi u zemlji	0065	34	729	536	
233 i deo 239	4. Kratkoročni krediti i zajmovi u inostranstvu	0066	34	968	917	
234, 235, 238 i deo 239	5. Ostali kratkoročni finansijski plasmani	0067	34	1,235,924	1,753,887	
24	VII. GOTOVINSKI EKIVALENTI I GOTOVINA	0068	35	3,099,258	3,085,871	
27	VIII. POREZ NA DODATU VREDNOST	0069	36.1	80,225	29,982	
28 osim 288	IX. AKTIVNA VREMENSKA RAZGRANIČENJA	0070	36.2	2,312,666	1,640,858	
	D. UKUPNA AKTIVA = POSLOVNA IMOVINA (0001+0002+0042+0043)	0071		39,901,074	28,765,044	-
88	Đ. VANBILANSNA AKTIVA	0072	45	25,549,100	14,660,709	

Grupa računa, račun	POZICIJA	AOP	Napomena broj	Iznos		
				Tekuća godina	Prethodna godina	
					Krajnje stanje 31.12.2013.	Početno stanje 01.01.2013.
1	2	3	4	5	6	7
	PASIVA					
	A. KAPITAL (0402+0411-0412+0413+0414+0415-0416+0417+0420-0421) ≥ 0 = (0071-0424-0441-0442)	0401		17,999,397	13,427,596	-
30	I. OSNOVNI KAPITAL (0403+0404+0405+0406+0407+0408+0409+0410)	0402		5,893,998	5,894,281	-
300	1. Akcijski kapital	0403	37.1.	5,574,959	5,574,959	
301	2. Udeli društava sa ograničenom odgovornošću	0404		-		
302	3. Ulozi	0405				
303	4. Državni kapital	0406				
304	5. Društveni kapital	0407				
305	6. Zadržani udeli	0408				
306	7. Emisiona premija	0409	37.1.	237,014	237,014	
309	8. Ostali osnovni kapital	0410	37.1.	82,025	82,308	
31	II. UPISANI A NEUPLAĆENI KAPITAL	0411				
047 i 237	III. OTKUPLJENE SOPSTVENE AKCIJE	0412				
32	IV. REZERVE	0413	37.2.	374,453	374,266	
330	V. REVALORIZACIONE REZERVE PO OSNOVU REVALORIZACIJE NEMATERIJALNE IMOVINE, NEKRETNINA, POSTROJENJA I OPREME	0414	37.3.	5,788,138	2,194,086	
33 osim 330	VI. NEREALIZOVANI DOBICI PO OSNOVU HARTIJA OD VREDNOSTI I DRUGIH KOMONENTI OSTALOG SVEOBUHVAATNOG REZULTATA (potražna salda računa grupe 33 osim 330)	0415	37.4.	415,520	78,693	
33 osim 330	VII. NEREALIZOVANI GUBICI PO OSNOVU HARTIJA OD VREDNOSTI I DRUGIH KOMONENTI OSTALOG SVEOBUHVAATNOG REZULTATA (dugovna salda računa grupe 33 osim 330)	0416	37.5.	41,501	31,423	
34	VIII. NERASPOREĐENI DOBITAK (0418+0419)	0417		5,402,867	4,635,242	-
340	1. Neraspoređeni dobitak ranijih godina	0418	37.6.	4,373,835	4,175,075	
341	2. Neraspoređeni dobitak tekuće godine	0419	37.6.	1,029,032	460,167	
	IX. UČEŠĆE BEZ PRAVA KONTROLE	0420	37.7.	165,922	282,451	
35	X. GUBITAK (0422+0423)	0421		-	-	-
350	1. Gubitak ranijih godina	0422				
351	2. Gubitak tekuće godine	0423				
	B. DUGOROČNA REZERVISANJA I OBAVEZE (0425+0432)	0424		4,218,314	2,539,748	-
40	I. DUGOROČNA REZERVISANJA (0426+0427+0428+0429+0430+0431)	0425		1,096,129	1,249,294	-
400	1. Rezervisanja za troškove u garantnom roku	0426	38	454,572	565,215	
401	2. Rezervisanja za troškove obnavljanja prirodnih bogatstava	0427				
403	3. Rezervisanja za troškove restrukturiranja	0428				
404	4. Rezervisanja za naknade i druge beneficije zaposlenih	0429	38	282,730	300,373	
405	5. Rezervisanja za troškove sudskih sporova	0430				
402 i 409	6. Ostala dugoročna rezervisanja	0431	38	358,827	383,706	
41	II. DUGOROČNE OBAVEZE (0433+0434+0435+0436+0437+0438+0439+0440)	0432		3,122,185	1,290,454	-
410	1. Obaveze koje se mogu konvertovati u kapital	0433				
411	2. Obaveze prema matičnim i zavisnim pravnim licima	0434				
412	3. Obaveze prema ostalim povezanim pravnim licima	0435				
413	4. Obaveze po emitovanim hartijama od vrednosti u periodu dužem od godinu dana	0436				
414	5. Dugoročni krediti i zajmovi u zemlji	0437	39.1.	330,930	273,444	
415	6. Dugoročni krediti i zajmovi u inostranstvu	0438	39.1.	205,529	184,180	
416	7. Obaveze po osnovu finansijskog lizinga	0439	39.2.	188,398	219,107	
419	8. Ostale dugoročne obaveze	0440	39.3.	2,397,328	613,723	
498	V. ODLOŽENE PORESKE OBAVEZE	0441		788,539	140,594	
42 do 49 (osim 498)	G. KRATKOROČNE OBAVEZE (0443+0450+0451+0459+0460+0461+0462)	0442		16,894,824	12,657,106	-
42	I. KRATKOROČNE FINANSIJSKE OBAVEZE (0444+0445+0446+0447+0448+0449)	0443		3,574,310	3,540,032	-
420	1. Kratkoročni krediti od matičnih i zavisnih pravnih lica	0444		-	-	
421	2. Kratkoročni krediti od ostalih povezanih lica	0445		-	-	
422	3. Kratkoročni krediti i zajmovi u zemlji	0446	40.1.	2,234,056	2,091,065	
423	4. Kratkoročni krediti i zajmovi u inostranstvu	0447	40.2.	757,701	408,988	
427	5. Obaveze po osnovu stalnih sredstava i sredstava obustavljenog poslovanja namenjenih prodaji	0448		-	-	
424,425,426 i 429	6. Ostale kratkoročne finansijske obaveze	0449	40.3.	582,553	1,039,979	
430	II. PRIMLJENI AVANSI, DEPOZITI I KAUCIJE	0450	41	3,728,831	3,024,053	
43 osim 430	III. OBAVEZE IZ POSLOVANJA (0452+0453+0454+0455+0456+0457+0458)	0451		3,827,905	3,002,035	-
431	1. Dobavljači - matična i zavisna pravna lica u zemlji	0452				
432	2. Dobavljači - matična i zavisna pravna lica u inostranstvu	0453				
433	3. Dobavljači - ostala povezana pravna lica u zemlji	0454				
434	4. Dobavljači - ostala povezana pravna lica u inostranstvu	0455	42	4,618	80,640	
435	5. Dobavljači u zemlji	0456	42	1,649,037	956,588	
436	6. Dobavljači u inostranstvu	0457	42	2,155,986	1,957,216	
439	7. Ostale obaveze iz poslovanja	0458	42	18,264	7,591	
44, 45 i 46	IV. OSTALE KRATKOROČNE OBAVEZE	0459	43	2,056,813	1,642,893	
47	V. OBAVEZE PO OSNOVU POREZA NA DODATU VREDNOST	0460	44.1.	441,603	21,814	
48	VI. OBAVEZE ZA OSTALE POREZE, DOPRINOSE I DRUGE DAŽBINE	0461	44.2.	1,646,264	816,413	
49 osim 498	VII. PASIVNA VREMENSKA RAZGRANIČENJA	0462	44.3.	1,619,098	609,866	
	D. GUBITAK IZNAD VISINE KAPITALA (0412+0416+0421-0420-0417-0415-0414-0413-0411-0402) ≥ 0 = (0441+0424+0442-0071) ≥ 0	0463		-	-	-
	D. UKUPNA PASIVA (0424+0442+0441+0401-0463) ≥ 0	0464		39,901,074	28,765,044	-
89	E. VANBILANSNA PASIVA	0465	45	25,549,100	14,660,709	

U Beogradu,

dana 24.04.2015. godine



Zakonski zastupnik

SISTEM ENERGOPROJEKT

Naziv **SISTEM ENERGOPROJEKT**
 Sedište **BEOGRAD, BULEVAR MIHAILA PUPINA 12**
 Matični broj **07023014**
 Šif. delatnosti **6420**
 PIB **100001513**

KONSOLIDOVANI BILANS USPEHA
 za period od 01.01. do 31.12.2014. godine

U hiljadama dinara

Grupa računa, račun	POZICIJA	AOP	Napomena broj	Iznos	
				Tekuća godina	Prethodna godina
1	2	3	4	5	6
	A. PRIHODI IZ REDOVNOG POSLOVANJA				
60 do 65, osim 62 i 63	A. POSLOVNI PRIHODI (1002+1009+1016+1017)	1001		33,832,266	22,247,208
60	I. PRIHODI OD PRODAJE ROBE (1003+1004+1005+1006+1007+1008)	1002		142,773	269,871
600	1. Prihodi od prodaje robe matičnim i zavisnim pravnim licima na domaćem tržištu	1003			
601	2. Prihodi od prodaje robe matičnim i zavisnim pravnim licima na inostranom tržištu	1004			
602	3. Prihodi od prodaje robe ostalim povezanim pravnim licima na domaćem tržištu	1005			
603	4. Prihodi od prodaje robe ostalim povezanim pravnim licima na inostranom tržištu	1006	11.1.	4,648	5,354
604	5. Prihodi od prodaje robe na domaćem tržištu	1007	11.1.	64,579	92,720
605	6. Prihodi od prodaje robe na inostranom tržištu	1008	11.1.	73,546	171,797
61	II. PRIHODI OD PRODAJE PROIZVODA I USLUGA (1010+1011+1012+1013+1014+1015)	1009		33,470,855	21,685,919
610	1. Prihodi od prodaje proizvoda i usluga matičnim i zavisnim pravnim licima na domaćem tržištu	1010			
611	2. Prihodi od prodaje proizvoda i usluga matičnim i zavisnim pravnim licima na inostranom tržištu	1011			
612	3. Prihodi od prodaje proizvoda i usluga ostalim povezanim pravnim licima na domaćem tržištu	1012	11.2.	580	1,141
613	4. Prihodi od prodaje proizvoda i usluga ostalim povezanim pravnim licima na inostranom tržištu	1013	11.2.	1,689,732	1,660,879
614	5. Prihodi od prodaje proizvoda i usluga na domaćem tržištu	1014	11.2.	8,950,536	4,746,555
615	6. Prihodi od prodaje gotovih proizvoda i usluga na inostranom tržištu	1015	11.2.	22,830,007	15,277,344
64	III. PRIHODI OD PREMIJA, SUBVENCIJA, DOTACIJA, DONACIJA I SL.	1016	11.3.	50	1,533
65	IV. DRUGI POSLOVNI PRIHODI	1017	11.3.	218,588	289,885
	RASHODI IZ REDOVNOG POSLOVANJA				
55 do 55, 62 i 63	B. POSLOVNI RASHODI (1019-1020-1021+1022+1023+1024+1025+1026+1027+1028+1029) ≥ 0	1018		32,753,077	21,969,112
50	I. NABAVNA VREDNOST PRODATE ROBE	1019	12	135,339	253,607
62	II. PRIHODI OD AKTIVIRANJA UČINAKA I ROBE	1020	13	49,389	71,511
630	III. POVEĆANJE VREDNOSTI ZALIHA NEDOVRŠENIH I GOTOVIH PROIZVODA I NEDOVRŠENIH USLUGA	1021	13	119,515	162,544
631	IV. SMANJENJE VREDNOSTI ZALIHA NEDOVRŠENIH I GOTOVIH PROIZVODA I NEDOVRŠENIH USLUGA	1022	13	102,352	72,072
51 osim 513	V. TROŠKOVI MATERIJALA	1023	14	9,320,069	5,145,264
513	VI. TROŠKOVI GORIVA I ENERGIJE	1024	14	1,478,507	1,353,641
52	VII. TROŠKOVI ZARADA, NAKNADA ZARADA I OSTALI LIČNI RASHODI	1025	15	9,862,763	7,888,157
53	VIII. TROŠKOVI PROIZVODNIH USLUGA	1026	16	8,439,897	5,438,637
540	IX. TROŠKOVI AMORTIZACIJE	1027	17	656,518	534,148
541 do 549	X. TROŠKOVI DUGOROČNIH REZERVISANJA	1028	17	219,932	69,521
55	XI. NEMATERIJALNI TROŠKOVI	1029	18	2,706,604	1,448,120
	V. POSLOVNI DOBITAK (1001-1018) ≥ 0	1030		1,079,189	278,096
	G. POSLOVNI GUBITAK (1018-1001) ≥ 0	1031		-	-
66	D. FINANSIJSKI PRIHODI (1033+1038+1039)	1032		2,534,584	938,236
66, osim 662, 663 i 664	I. FINANSIJSKI PRIHODI OD POVEZANIH LICA I OSTALI FINANSIJSKI PRIHODI (1034+1035+1036+1037)	1033		340,661	185,052
660	1. Finansijski prihodi od matičnih i zavisnih pravnih lica	1034			
661	2. Finansijski prihodi od ostalih povezanih lica	1035	19.1.	57,852	11,399
665	3. Prihodi od učešća u dobitku pridruženih pravnih lica i zajedničkih poduhvata	1036	19.1.	133,668	99,291
669	4. Ostali finansijski prihodi	1037	19.1.	149,141	74,362
662	II. PRIHODI OD KAMATA (OD TREĆIH LICA)	1038	19.1.	293,789	105,323
663 i 664	III. POZITIVNE KURSNE RAZLIKE I PRIHODI PO OSNOVU EFEKTA VALUTNE KLAUZULE (PREMA TREĆIM LICIMA)	1039	19.1.	1,900,134	647,861
56	D. FINANSIJSKI RASHODI (1041+1046+1047)	1040		2,430,316	945,003
56, osim 562, 563 i 564	I. FINANSIJSKI RASHODI IZ ODNOSA SA POVEZANIM PRAVNIM LICIMA I OSTALI FINANSIJSKI RASHODI (1042+1043+1044+1045)	1041		45,110	28,492
560	1. Finansijski rashodi iz odnosa sa matičnim i zavisnim pravnim licima	1042			
561	2. Finansijski rashodi iz odnosa sa ostalim povezanim pravnim licima	1043	19.2.	5,522	
565	3. Rashodi od učešća u gubitku pridruženih pravnih lica i zajedničkih poduhvata	1044	19.2.	38,847	27,380
566 i 569	4. Ostali finansijski rashodi	1045	19.2.	741	1,112
562	II. RASHODI KAMATA (PREMA TREĆIM LICIMA)	1046	19.2.	333,696	270,630
563 i 564	III. NEGATIVNE KURSNE RAZLIKE I NEGATIVNI EFEKTI VALUTNE KLAUZULE (PREMA TREĆIM LICIMA)	1047	19.2.	2,051,510	645,881
	E. DOBITAK IZ FINANSIRANJA (1032-1040)	1048		104,268	-
	Ž. GUBITAK IZ FINANSIRANJA (1040-1032)	1049		-	6,767

Grupa računa, račun	POZICIJA	AOP	Napomena broj	Iznos	
				Tekuća godina	Prethodna godina
1	2	3	4	5	6
683 i 685	Z. PRIHODI OD USKLAĐIVANJA VREDNOSTI OSTALE IMOVINE KOJA SE ISKAŽUJE PO FER VREDNOSTI KROZ BILANS USPEHA	1050	20.1.	21,457	30,470
583 i 585	I. RASHODI OD USKLAĐIVANJA VREDNOSTI OSTALE IMOVINE KOJA SE ISKAŽUJE PO FER VREDNOSTI KROZ BILANS USPEHA	1051	20.2.	40,711	93,500
67 i 68, osim 683 i 685	J. OSTALI PRIHODI	1052	21.1.	756,597	686,414
57 i 58, osim 583 i 585	K. OSTALI RASHODI	1053	21.2.	606,776	276,784
	L. DOBITAK IZ REDOVNOG POSLOVANJA PRE OPOREZIVANJA (1030-1031+1048-1049+1050-1051+1052-1053)	1054		1,314,024	617,929
	LJ. GUBITAK IZ REDOVNOG POSLOVANJA PRE OPOREZIVANJA (1031-1030+1049-1048+1051-1050+1053-1052)	1055		-	-
69-59	M. NETO DOBITAK POSLOVANJA KOJE SE OBUSTAVLJA, EFEKTI PROMENE RAČUNOVODSTVENE POLITIKE I ISPRAVKA GREŠAKA IZ RANIJIH PERIODA	1056			
59-69	N. NETO GUBITAK POSLOVANJA KOJE SE OBUSTAVLJA, RASHODI PROMENE RAČUNOVODSTVENE POLITIKE I ISPRAVKA GREŠAKA IZ RANIJIH PERIODA	1057	22	34,280	13,617
	NJ. DOBITAK PRE OPOREZIVANJA (1054-1055+1056-1057)	1058	23	1,279,744	604,312
	O. GUBITAK PRE OPOREZIVANJA (1055-1054+1057-1056)	1059		-	-
	P. POREZ NA DOBITAK				
721	I. PORESKI RASHOD PERIODA	1060		210,439	104,164
deo 722	II. ODLOŽENI PORESKI RASHODI PERIODA	1061		40,273	39,981
deo 722	III. ODLOŽENI PORESKI PRIHODI PERIODA	1062			
723	D. ISPLAĆENA LIČNA PRIMANJA POSLODAVCA	1063			
	S. NETO DOBITAK (1058-1059-1060-1061+1062-1063)	1064		1,029,032	460,167
	T. NETO GUBITAK (1059-1058+1060+1061-1062+1063)	1065		-	-
	I. NETO DOBITAK KOJI PRIPADA MANJINSKIM ULAGAČIMA	1066		203,910	86,450
	II. NETO DOBITAK KOJI PRIPADA VEĆINSKOM VLASNIKU	1067		825,122	373,717
	III. NETO GUBITAK KOJI PRIPADA MANJINSKIM ULAGAČIMA	1068			
	IV. NETO GUBITAK KOJI PRIPADA VEĆINSKOM VLASNIKU	1069			
	V. ZARADA PO AKCIJI				
	1. Osnovna zarada po akciji	1070	24		
	2. Umanjena (razvodnjena) zarada po akciji	1071			

U Beogradu,

dana 24.04.2015. godine

Zakonski zastupnik



Naziv	SISTEM ENERGOPROJEKT
Sedište	BEOGRAD, BULEVAR MIHAILA PUPINA 12
Matični broj	07023014
Šif. delatnosti	6420
PIB	100001513

KONSOLIDOVANI IZVEŠTAJ O OSTALOM REZULTATU
za period od 01.01. do 31.12. 2014. godine

u hiljadama dinara

Grupa računa, račun	POZICIJA	AOP	Napomena broj	Iznos	
				Tekuća godina	Prethodna godina
1	2	3	4	5	6
	A. NETO REZULTAT IZ POSLOVANJA				
	I. NETO DOBITAK (AOP 1064)	2001		1,029,032	460,167
	II. NETO GUBITAK (AOP 1065)	2002			
	B. OSTALI SVEOBUH VATNI DOBITAK ILI GUBITAK				
	a) Stavke koje neće biti reklasifikovane u Bilansu uspeha u budućim periodima				
330	1. Promena revalorizacije nematerijalne imovine, nekretnina, postrojenja i opreme				
	a) povećanje revalorizacionih rezervi	2003		4,198,358	818,218
	b) smanjenje revalorizacionih rezervi	2004		952	71,969
331	2. Aktuarski dobitci ili gubici po osnovu planova definisanih primanja				
	a) dobitci	2005			
	b) gubici	2006			
332	3. Dobici ili gubici po osnovu ulaganja u vlasničke instrumente kapitala				
	a) dobitci	2007			
	b) gubici	2008			
333	4. Dobici ili gubici po osnovu udela u ostalom sveobuhvatnom dobitku ili gubitku pridruženih društava				
	a) dobitci	2009			
	b) gubici	2010			
	b) Stavke koje naknadno mogu biti reklasifikovane u Bilansu uspeha u budućim periodima				
334	1. Dobici ili gubici po osnovu preračuna finansijskih izveštaja inostranog poslovanja				
	a) dobitci	2011		304,459	7,492
	b) gubici	2012		5,307	26,754
335	2. Dobici ili gubici od instrumenata zaštite neto ulaganja u inostrano poslovanje				
	a) dobitci	2013			
	b) gubici	2014			
336	3. Dobici ili gubici po osnovu instrumenata zaštite rizika (hedžinga) novčanog toka				
	a) dobitci	2015			
	b) gubici	2016			
337	4. Dobici ili gubici po osnovu hartija od vrednosti raspoloživih za prodaju				
	a) dobitci	2017		10,444	638
	b) gubici	2018		21,472	23,664
	I. OSTALI BRUTO SVEOBUH VATNI DOBITAK (2003+2005+2007+2009+2011+2013+2015+2017) - (2004+2006+2008+2010+2012+2014+2016+2018) ≥ 0	2019		4,485,530	703,961
	II. OSTALI BRUTO SVEOBUH VATNI GUBITAK (2004+2006+2008+2010+2012+2014+2016+2018) - (2003+2005+2007+2009+2011+2013+2015+2017) ≥ 0	2020			
	III. POREZ NA OSTALI SVEOBUH VATNI DOBITAK ILI GUBITAK PERIODA	2021		570,195	27,844
	IV. NETO OSTALI SVEOBUH VATNI DOBITAK (2019-2020-2021) ≥ 0	2022		3,915,335	676,117
	V. NETO OSTALI SVEOBUH VATNI GUBITAK (2020-2019+2021) ≥ 0	2023			
	V. UKUPAN NETO SVEOBUH VATNI REZULTAT PERIODA				
	I. UKUPAN NETO SVEOBUH VATNI DOBITAK (2001-2002+2022-2023) ≥ 0	2024		4,944,367	1,136,284
	II. UKUPAN NETO SVEOBUH VATNI GUBITAK (2002-2001+2023-2022) ≥ 0	2025			
	G. UKUPAN NETO SVEOBUH VATNI DOBITAK ILI GUBITAK (2027+2028) = AOP 2024 ≥ 0 ili AOP 2025 > 0	2026		4,944,367	1,136,284
	1. Pripisan većinskim vlasnicima kapitala	2027		4,134,445	1,354,276
	2. Pripisan vlasnicima koji nemaju kontrolu	2028		809,922	119,883

U Beogradu,

dana 24.04.2015. godine



Zakonski zastupnik

[Handwritten signature]

Naziv **SISTEM ENERGOPROJEKT**
 Sedište **BEOGRAD, BULEVAR MIHAILA PUPINA 12**
 Matični broj **07023014**
 Šif. delatnosti **6420**
 PIB **100001513**

KONSOLIDOVANI IZVEŠTAJ O TOKOVIMA GOTOVINE
 u periodu od 01.01. do 31.12.2014. godine

U hiljadama dinara

Pozicija	AOP	Iznos	
		Tekuća godina	Prethodna godina
1	2	3	4
A. TOKOVI GOTOVINE IZ POSLOVNIH AKTIVNOSTI			
I. Prilivi gotovine iz poslovnih aktivnosti (1 do 3)	3001	36,393,982	24,504,259
1. Prodaja i primljeni avansi	3002	35,719,967	24,250,764
2. Primljene kamate iz poslovnih aktivnosti	3003	32,549	24,082
3. Ostali prilivi iz redovnog poslovanja	3004	641,466	229,413
II. Odlivi gotovine iz poslovnih aktivnosti (1 do 5)	3005	35,241,693	24,782,623
1. Isplate dobavljačima i dati avansi	3006	23,831,719	15,960,525
2. Zarade , naknade zarada i ostali lični rashodi	3007	9,566,395	7,511,211
3. Plaćene kamate	3008	354,695	260,353
4. Porez na dobitak	3009	216,245	189,943
5. Plaćanja po osnovu ostalih javnih prihoda	3010	1,272,639	860,591
III. Neto priliv gotovine iz poslovnih aktivnosti (I-II)	3011	1,152,289	-
IV. Neto odliv gotovine iz poslovnih aktivnosti (II-I)	3012	-	278,364
B. TOKOVI GOTOVINE IZ AKTIVNOSTI INVESTIRANJA			
I. Prilivi gotovine iz aktivnosti investiranja (1 do 5)	3013	868,162	610,595
1. Prodaja akcija i udela (neto prilivi)	3014		
2. Prodaja nematerijalne imovine, nekretnina, postrojenja, opreme i bio.sr.	3015	26,502	12,799
3. Ostali finansijski plasmani (neto prilivi)	3016	743,916	474,824
4. Primljene kamate iz aktivnosti investiranja	3017	64,786	84,567
5. Primljene dividende	3018	32,958	38,405
II. Odlivi gotovine iz aktivnosti investiranja (1 do 3)	3019	1,005,859	734,409
1. Kupovina akcija i udela (neto odlivi)	3020	133,524	148,699
2. Kupovina nematerijalne imovine, nekretnina, postrojenja, opreme i bioloških sredstava	3021	872,335	585,710
3. Ostali finansijski plasmani (neto odlivi)	3022		
III. Neto priliv gotovine iz aktivnosti investiranja (I-II)	3023	-	-
IV. Neto odliv gotovine iz aktivnosti investiranja (II-I)	3024	137,697	123,814
V. TOKOVI GOTOVINE IZ AKTIVNOSTI FINANSIRANJA			
I. Prilivi gotovine iz aktivnosti finansiranja (1 do 5)	3025	78,566	833,764
1. Uvećanje osnovnog kapitala	3026		
2. Dugoročni krediti (neto prilivi)	3027		
3. Kratkoročni krediti (neto prilivi)	3028	58,890	777,288
4. Ostale dugoročne obaveze	3029		
5. Ostale kratkoročne obaveze	3030	19,676	56,476
II. Odlivi gotovine iz aktivnosti finansiranja (I do 6)	3031	1,039,773	741,531
1. Otkup sopstvenih akcija i udela	3032		
2. Dugoročni krediti (odlivi)	3033	229,745	309,997
3. Kratkoročni krediti (odlivi)	3034		
4. Ostale obaveze (odlivi)	3035	27,967	
5. Finansijski lizing	3036	235,652	367,318
6. Isplaćene dividende	3037	546,409	64,216
III. Neto priliv gotovine iz aktivnosti finansiranja (I -II)	3038	-	92,233
IV. Neto odliv gotovine iz aktivnosti finansiranja (II-I)	3039	961,207	-
G. SVEGA PRILIVI GOTOVINE (3001+3013+3025)	3040	37,340,710	25,948,618
D. SVEGA ODLIVI GOTOVINE (3005+3019+3031)	3041	37,287,325	26,258,563
Đ. NETO PRILIVI GOTOVINE (3040-3041)	3042	53,385	-
E. NETO ODLIV GOTOVINE (3041-3040)	3043	-	309,945
Ž. GOTOVINA NA POČETKU OBRAČUNSKOG PERIODA	3044	3,085,871	3,355,473
Z. POZITIVNE KURSNE RAZLIKE PO OSNOVU PRERAČUNA GOTOVINE	3045	118,815	139,243
I. NEGATIVNE KURSNE RAZLIKE PO OSNOVU PRERAČUNA GOTOVINE	3046	158,813	98,900
J. GOTOVINA NA KRAJU OBRAČUNSKOG PERIODA (3042-3043+3044+3045-3046)	3047	3,099,258	3,085,871

U Beogradu,

dana 24.04.2015. godine



Zakonski zastupnik

Naziv
SISTEM ENERGOPROJEKT
Sedište
BEOGRAD, BULEVAR MIHAILA PUPINA 12
Matični broj
07023014
Sif. delatnosti
6420
PIB
100001513

KONSOLIDOVANI IZVEŠTAJ O PROMENAMA NA KAPITALU
u periodu od 01.01. do 31.12.2014. godine

Redni broj	OPIS	Komponenta kapitala										331 Aktuarski dobiti ili gubici		
		30 Osnovni kapital	AOP	31 Upisani a neuplaćeni kapital	AOP	32 Rezerve	AOP	35 Gubitak	AOP	0471237 Otkupljene sopstvene akcije	AOP		34 Neraspoređeni dobitak	AOP
1	2	3	4	5	6	7	8	9	10					
1	Prečetno stanje na dan 01.01.2013. godine a) dugovni saldo računa b) potražni saldo računa	4001 4002	4019 4020	4037 4038	4055 4056	4073 4074	4091 4092	4109 4110	4127 4128					
2	Ispravka materijalno značajnih grešaka i promena računovodstvenih politika a) ispravke na dugovnoj strani računa b) ispravke na potražnoj strani računa	4003 4004	4021 4022	4039 4040	4057 4058	4075 4076	4093 4094	4111 4112	4129 4130					
3	Korigovano početno stanje na dan 01.01.2013. godine a) korigovani dugovni saldo računa (1+2a-2b) ≥ 0 b) korigovani potražni saldo računa (1b-2a+2b) ≥ 0	4005 4006	4023 4024	4041 4042	4059 4060	4077 4078	4095 4096	4113 4114	4131 4132					
4	Promene u prethodnoj 2013. godini a) promeni na dugovnoj strani računa b) promeni na potražnoj strani računa	4007 4008	4025 4026	4043 4044	4061 4062	4079 4080	4097 4098	4115 4116	4133 4134					
5	Stanje na kraju prethodne godine 31.12.2013. a) dugovni saldo računa (3+4a-4b) ≥ 0 b) potražni saldo računa (3b-4a+4b) ≥ 0	4009 4010	4027 4028	4045 4046	4063 4064	4081 4082	4099 4100	4117 4118	4135 4136					
6	Ispravka materijalno značajnih grešaka i promena računovodstvenih politika a) ispravke na dugovnoj strani računa b) ispravke na potražnoj strani računa	4011 4012	4029 4030	4047 4048	4065 4066	4083 4084	4101 4102	4119 4120	4137 4138					
7	Korigovano početno stanje tekuće godine na dan 01.01.2014. a) korigovani dugovni saldo računa (5+6a-6b) ≥ 0 b) korigovani potražni saldo računa (5b-6a+6b) ≥ 0	4013 4014	4031 4032	4049 4050	4067 4068	4085 4086	4103 4104	4121 4122	4139 4140					
8	Promene u tekućoj 2014. godini a) promeni na dugovnoj strani računa b) promeni na potražnoj strani računa	4015 4016	4033 4034	4051 4052	4069 4070	4087 4088	4105 4106	4123 4124	4141 4142					
9	Stanje na kraju tekuće godine 31.12.2014. a) dugovni saldo računa (7+8a-8b) ≥ 0 b) potražni saldo računa (7b-8a+8b) ≥ 0	4017 4018	4035 4036	4053 4054	4071 4072	4089 4090	4107 4108	4125 4126	4143 4144					

U Beogradu,
0 dana 24.04.2015. godine

Naziv

Sedište

Matični broj

Šif. delatnosti

PIB

u bijelodana dinara

Redni broj	OPIS	Komponente ostalog rezultata													Ukupan kapitali [Σ (red 1b kol.3 do kol.15) - Σ (red 1a kol.3 do kol.15)] ≥ 0	AOP	Gubitak iznad kapitala [Σ (red 1a kol.3 do kol.15) - Σ (red 1b kol.3 do kol.15)] ≥ 0			
		332 Dobici ili gubici po osnovu ulaganja u vlasničke instrumente			333 Dobici ili gubici po osnovu udela u ostalom dobitku ili gubitku pridruženih društava			334 i 335 Dobici ili gubici po osnovu inostranog poslovanja i prerečuna finansijskih izveštaja			336 Dobici ili gubici po osnovu hedginga novčanog toka			337 Dobici ili gubici po osnovu HOV raspoloživih za prodaju						
		AOP	11	12	AOP	12	13	AOP	13	14	AOP	14	15	16				17		
1	Početno stanje na dan 01.01.2013. godine																			
1	a) dugovni saldo računa	4145	4163		4181		4199		4199		4181		4199		4217	11,199	4235	4244	-	
	b) potražni saldo računa	4146	4164		4182		4200		4200		4182		4200		4218					
2	Ispravka materijalno značajnih grešaka i promena računovodstvenih politika																			
	a) ispravke na dugovnoj strani računa	4147	4165		4183		4201		4201		4183		4201		4219		4236	4245	-	
	b) ispravke na potražnoj strani računa	4148	4166		4184		4202		4202		4184		4202		4220					
3	Korigovano početno stanje na dan 01.01.2013. godine																			
	a) korigovani dugovni saldo računa (1a+2a-3b) ≥ 0	4149	-	4167	-	4185	-	4203	-	4203	-	4185	-	4203	-	4221	11,199	4237	4246	-
	b) korigovani potražni saldo računa (1b+2b+2b) ≥ 0	4150	-	4168	-	4186	-	4204	-	4204	-	4186	-	4204	-	4222				
4	Promene u prethodnoj 2013. godini																			
	a) promeni na dugovnoj strani računa	4151	4169		4187		4205		4205		4187		4205		4223	24,459	4238	4247	-	
	b) promeni na potražnoj strani računa	4152	4170		4188		4206		4206		4188		4206		4224	4,235				
5	Stanje na kraju prethodne godine 31.12.2013.																			
	a) dugovni saldo računa (3a+4a-4b) ≥ 0	4153	-	4171	-	4189	-	4207	-	4207	-	4189	-	4207	-	4225	31,423	4239	4248	-
	b) potražni saldo računa (3b-4a-4b) ≥ 0	4154	-	4172	-	4190	-	4208	-	4208	-	4190	-	4208	-	4226				
6	Ispravka materijalno značajnih grešaka i promena računovodstvenih politika																			
	a) ispravke na dugovnoj strani računa	4155	4173		4191		4209		4209		4191		4209		4227		4240	4249	-	
	b) ispravke na potražnoj strani računa	4156	4174		4192		4210		4210		4192		4210		4228					
7	Korigovano početno stanje tekuće godine na dan 01.01.2014.																			
	a) korigovani dugovni saldo računa (3a-6a-6b) ≥ 0	4157	-	4175	-	4193	-	4211	-	4211	-	4193	-	4211	-	4229	31,423	4241	4250	-
	b) korigovani potražni saldo računa (3b-6a-6b) ≥ 0	4158	-	4176	-	4194	-	4212	-	4212	-	4194	-	4212	-	4230				
8	Promene u tekućoj 2014. godini																			
	a) promeni na dugovnoj strani računa	4159	4177		4195		4213		4213		4195		4213		4231	23,919	4242	4251	-	
	b) promeni na potražnoj strani računa	4160	4178		4196		4214		4214		4196		4214		4232	13,841				
9	Stanje na kraju tekuće godine 31.12.2014.																			
	a) dugovni saldo računa (7a+8a-8b) ≥ 0	4161	-	4179	-	4197	-	4215	-	4215	-	4197	-	4215	-	4233	41,501	4243	4252	-
	b) potražni saldo računa (7b-8a+8b) ≥ 0	4162	-	4180	-	4198	-	4216	-	4216	-	4198	-	4216	-	4234				

U Beogradu,

U Beogradu,

0 dana 24.04.2015. godine

Zakonik zastupnik



SISTEM „ENERGOPROJEKT“, BEOGRAD

**NAPOMENE UZ REDOVAN GODIŠNJI KONSOLIDOVANI FINANSIJSKI IZVEŠTAJ
ZA 2014. GODINU**

Beograd, 2015. godine

S A D R Ź A J

1.	OSNOVNI PODACI	6
2.	GRUPA ZA KONSOLIDACIJU	7
3.	OSNOVE ZA SASTAVLJANJE I PREZENTACIJU KONSOLIDOVANIH FINANSIJSKIH IZVEŠTAJA	9
4.	PROCENE I PROSUĐIVANJA RUKOVODSTVA	12
5.	KONSOLIDACIJA	13
5.1.	Zavisna društva	13
5.2.	Pridružena društva	13
5.3.	Zajednička društva	13
5.4.	Izveštavanje po segmentima	14
6.	RAČUNOVODSTVENA NAČELA	14
7.	PREGLED ZNAČAJNIH RAČUNOVODSTVENIH POLITIKA	15
7.1.	Procenjivanje	16
7.2.	Efekti kurseva stranih valuta	16
7.3.	Prihodi	17
7.4.	Rashodi	17
7.5.	Kamata i drugi troškovi pozajmljivanja	18
7.6.	Porez na dobitak	18
7.7.	Nematerijalna ulaganja	19
7.8.	Nekretnine, postrojenja i oprema	20
7.9.	Finansijski lizing	21
7.10.	Amortizacija nematerijalne imovine, nekretnina, postrojenja i opreme	22
7.11.	Umanjenje vrednosti nematerijalne imovine, nekretnina, postrojenja i opreme	22
7.12.	Investicione nekretnine	23
7.13.	Zalihe	24
7.14.	Stalna sredstva namenjena prodaji	25
7.15.	Finansijski instrumenti	25
7.16.	Gotovina i gotovinski ekvivalenti	28
7.17.	Kratkoročna potraživanja	28
7.18.	Finansijski plasmani	29
7.19.	Obaveze	29
7.20.	Rezervisanja, potencijalne obaveze i potencijalna imovina	30
7.21.	Naknade zaposlenima	31
8.	GREŠKE IZ PRETHODNOG PERIODA, MATERIJALNOST GREŠKE I KOREKCIJA POČETNOG STANJA	32
9.	FINANSIJSKI RIZICI	323
9.1.	Kreditni rizik	34
9.2.	Tržišni rizik	34
9.3.	Rizik likvidnosti	35

10. INFORMACIJE PO SEGMENTIMA	35
BILANS USPEHA.....	38
11. POSLOVNI PRIHODI.....	38
11.1. Prihodi od prodaje robe.....	38
11.2. Prihodi od prodaje proizvoda i usluga	38
11.3. Drugi poslovni prihodi	40
12. NABAVNA VREDNOST PRODATE ROBE.....	421
13. PRIHODI OD AKTIVIRANJA UČINAKA I ROBE I POVEĆANJE I SMANJENJE VREDNOSTI ZALIHA UČINAKA	42
14. TROŠKOVI MATERIJALA, GORIVA I ENERGIJE	43
15. TROŠKOVI ZARADA, NAKNADA ZARADA I OSTALIH LIČNIH RASHODA	45
16. TROŠKOVI PROIZVODNIH USLUGA	46
17. TROŠKOVI AMORTIZACIJE I REZERVISANJA	48
18. NEMATERIJALNI TROŠKOVI	50
19. FINANSIJSKI PRIHODI I RASHODI.....	51
19.1. Finansijski prihodi.....	51
19.2. Finansijski rashodi	52
20. PRIHODI I RASHODI OD USKLAĐIVANJA VREDNOSTI OSTALE IMOVINE KOJA SE ISKAZUJE PO FER VREDNOSTI KROZ BILANS USPEHA	53
20.1. Prihodi od usklađivanja vrednosti ostale imovine koja se iskazuje po fer vrednosti kroz bilans uspeha	513
20.2. Rashodi od usklađivanja vrednosti ostale imovine koja se iskazuje po fer vrednosti kroz bilans uspeha	524
21. OSTALI PRIHODI I RASHODI.....	55
21.1. Ostali prihodi.....	55
21.2. Ostali rashodi	57
22. NETO DOBITAK / GUBITAK POSLOVANJA KOJE SE OBUSTAVLJA, EFEKTI PROMENE RAČUNOVODSTVENE POLITIKE I ISPRAVKA GREŠAKA IZ RANIJIH GODINA	59
23. DOBITAK PRE OPOREZIVANJA.....	60
24. ZARADA PO AKCIJI.....	61
BILANS STANJA	62
25. NEMATERIJALNA IMOVINA	62
26. NEKRETNINE, POSTROJENJA I OPREMA	63
27. DUGOROČNI FINANSIJSKI PLASMANI.....	66
28. DUGOROČNA POTRAŽIVANJA.....	70

29.	ZALIHE.....	70
30.	POTRAŽIVANJA PO OSNOVU PRODAJE.....	73
31.	POTRAŽIVANJA IZ SPECIFIČNIH POSLOVA.....	76
32.	DRUGA POTRAŽIVANJA.....	76
33.	FINANSIJSKA SREDSTVA KOJA SE VREDNUJU PO FER VREDNOSTI KROZ BILANS USPEHA.....	767
34.	KRATKOROČNI FINANSIJSKI PLASMANI.....	78
35.	GOTOVINSKI EKVIVALENTI I GOTOVINA.....	79
36.	POREZ NA DODATU VREDNOST I AKTIVNA VREMENSKA RAZGRANIČENJA.....	80
	36.1. Porez na dodatu vrednost.....	830
	36.2. Aktivna vremenska razgraničenja.....	81
37.	KAPITAL.....	83
	37.1. Osnovni kapital.....	83
	37.2. Rezerve.....	84
	37.3. Revalorizacione rezerve po osnovu revalorizacije nematerijalne imovine, nekretnina, postrojenja i opreme.....	85
	37.4. Nerealizovani dobitci po osnovu hartija od vrednosti i drugih komponenti ostalog sveobuhvatnog rezultata (potražna salda računa 33 osim 330).....	86
	37.5. Nerealizovani gubici po osnovu hartija od vrednosti i drugih komponenti ostalog sveobuhvatnog rezultata (dugovna salda računa 33 osim 330).....	86
	37.6. Neraspoređeni dobitak.....	87
	37.7. Učešće bez prava kontrole.....	87
38.	DUGOROČNA REZERVISANJA.....	88
39.	DUGOROČNE OBAVEZE.....	92
	39.1. Dugoročni krediti i zajmovi.....	93
	39.2. Obaveze po osnovu finansijskog lizinga.....	95
	39.3. Ostale dugoročne obaveze.....	97
40.	KRATKOROČNE FINANSIJSKE OBAVEZE.....	98
	40.1. Kratkoročni krediti i zajmovi u zemlji.....	98
	40.2. Kratkoročni krediti i zajmovi u inostranstvu.....	989
	40.3. Ostale kratkoročne finansijske obaveze.....	100
41.	PRIMLJENI AVANSI, DEPOZITI I KAUCIJE.....	101
42.	OBAVEZE IZ POSLOVANJA.....	102
43.	OSTALE KRATKOROČNE OBAVEZE.....	105
44.	OBAVEZE PO OSNOVU POREZA NA DODATU VREDNOST, OBAVEZE ZA OSTALE POREZE, DOPRINOSE I DRUGE DAŽBINE I PASIVNA VREMENSKA RAZGRANIČENJA.....	106

44.1. Obaveze po osnovu poreza na dodatu vrednost	106
44.2. Obaveze za ostale poreze, doprinose i druge dažbine.....	107
44.3. Pasivna vremenska razgraničenja	108
45. VANBILANSNA AKTIVA I VANBILANSNA PASIVA	109
46. HIPOTEKE UPISANE NA TERET I U KORIST DRUŠTVA	110
47. POTENCIJALNE OBAVEZE I POTENCIJALNA SREDSTVA.....	111
48. DOGAĐAJI NAKON DATUMA BILANSA STANJA.....	124

1. OSNOVNI PODACI

Sistem “Energoprojekt”, Beograd (u daljem tekstu: sistem Energoprojekt) sačinjava matično akcionarsko društvo - “Energoprojekt Holding” a.d., Beograd (u daljem tekstu: Energoprojekt Holding) i 11 zavisnih društava od kojih 10 zavisnih društava su neposredno zavisna (9 akcionarskih društava i 1 društvo sa ograničenom odgovornošću) i 1 zavisno društvo posredno preko drugih zavisnih društava (1 društvo sa ograničenom odgovornošću), kao i jedan zajednički poduhvat, u daljem tekstu zajedničko društvo (1 društvo sa ograničenom odgovornošću) kod koga je učešće u kapitalu 50%. U okviru zavisnih društava organizovane su jedinice za izvođenje investicionih radova i predstavništva u inostranstvu (ukupno 102) i sopstvena društva u zemlji i inostranstvu (12 zavisnih društava u inostranstvu, 1 pridruženo društvo u inostranstvu i 2 pridružena društva u zemlji), koje zajedno obavljaju izgradnju, projektovanje, opremanje, izradu studije, istraživanje, programiranje investicionih objekata i sistema, promet roba i usluga i drugo.

Sistem Energoprojekt je u 2014. godini organizovan na sledeći način:

Delatnost	Broj zavisnih, pridruženih i zajedničkih društava u zemlji	Broj jedinica za	
		izvođenje investicionih radova u inostranstvu i predstavništva u inostranstvu	Broj zavisnih i pridruženih društava u inostranstvu
Projektovanje i istraživanje	4	25	5
Izgradnja i opremanje	4	76	10
Holding	1	1	
Ostalo	5		4
Ukupno	14	102	19

Sedište matičnog i zavisnih društava je u ulici Bulevar Mihaila Pupina broj 12, Novi Beograd.

Prosečan broj zaposlenih u sistemu Energoprojekt u 2014 godini na bazi stanja krajem svakog meseca iznosi 2.355 (2013. godine: 2.259) ne računajući lokalnu radnu snagu ino-entiteta.

Akcije Energoprojekt Holdinga su kotirane i sa njima se trguje na regulisanom tržištu – „Prime listing-u“ Beogradske berze. Akcijama pojedinih zavisnih društava se trguje na „Open Market-u“ (Energoprojekt Entel i Energoprojekt Industrija) i „MTP Belex“ tržišnom segmentu Beogradske berze (Energoprojekt Oprema i Energoprojekt Garant).

Finansijski izveštaji za 2014. godinu koji su predmet ovih Napomena su **konsolidovani finansijski izveštaji sistema Energoprojekt** i odobreni su od strane Nadzornog odbora Energoprojekt Holding dana 24.04.2015. godine na 31. sednici Nadzornog odbora Energoprojekt Holding.

2. GRUPA ZA KONSOLIDACIJU

Grupu za konsolidaciju čine matično društvo Energoprojekt Holding i niže navedena zavisna i zajednička društva u zemlji, kao i zavisna društva u inostranstvu - ino kompanije:

Zavisna i zajednička društva u zemlji:

R.br.	N a z i v	% vlasništva
-------	-----------	--------------

Zavisna društva

Izgradnja i opremanje

1.	Energoprojekt Visokogradnja a.d.	99,93 %
2.	Energoprojekt Niskogradnja a.d.	100,00 %
3.	Energoprojekt Oprema a.d.	67,87 %

Projektovanje i istraživanje

4.	Energoprojekt Urbanizam i arhitektura a.d.	100,00 %
5.	Energoprojekt Industrija a.d.	62,77 %
6.	Energoprojekt Entel a.d.	86,26 %
7.	Energoprojekt Hidroinženjering a.d.	100,00 %

Ostalo

8.	Energoprojekt Energodata a.d.	100,00 %
9.	Energoprojekt Promet d.o.o.	100,00 %
10.	Energoprojekt Garant a.d.o.	92,94 %
11.	Energoplast d.o.o.	60,00 %

Zajednička društva

Izgradnja i opremanje

12.	Enjub d.o.o.	50,00 %
-----	--------------	---------

Prilikom uključivanja u konsolidovane finansijske izveštaje sistema Energoprojekt zajedničkog društava Enjub d.o.o., u skladu sa MSFI 11 – Zajednički aranžmani, primenjena je metoda udela (equity metoda), kako za izveštajni, tako i za uporedni period prethodne godine.

Zavisna društva u inostranstvu - ino kompanije:

R.br.	N a z i v	% vlasništva
-------	-----------	--------------

1.	Zambia Engineering and Contracting Company Limited, Zambija	100,00
2.	Energoprojekt Holding Guinee S.A, Gvineja	100,00
3.	I.N.E.C. Engineering Company Limited, Velika Britanija	100,00
4.	Encom GmbH Consulting, Engineering & Trading, Nemačka	100,00
5.	Dom 12 S.A.L, Liban	100,00
6.	Energo (Private) Limited, Zimbabve	100,00

Jedan broj gore navedenih društava u inostranstvu (Energoprojekt Holding Guinee S.A., Gvineja, Zambia Engineering and Contracting Company Limited, Zambija i Energo (Private) Limited, Zimbabve) je registrovan u vlasništvu Energoprojekt Holdinga, mada ih koordiniraju i njima upravljaju određena zavisna društva.

Od navedenih zavisnih društava u zemlji Energoprojekt Visokogradnja, Energoprojekt Niskogradnja, Energoprojekt Oprema, Energoprojekt Industrija, Energoprojekt Entel, Energoprojekt Hidroinženjering i Energoprojekt Energodata su i sama matična društva koja sastavljaju konsolidovane finansijske izveštaje, tako da su kroz prvostepenu konsolidaciju uključena zavisna i pridružena društva koja su navedena u narednoj tabeli.

R.br.	N a z i v	Uključena kroz prvostepenu konsolidaciju
<i>Inostranstvo</i>		
<i>Zavisna društva u inostranstvu - ino kompanije</i>		
1.	Energoprojekt Ghana Ltd., Akra, Gana	EP Visokogradnja a.d.
2.	Energoprojekt Montenegro d.o.o., Crna Gora	EP Visokogradnja a.d.
3.	Energoprojekt Rus d.o.o., Moskva, Rusija	EP Visokogradnja a.d.
4.	Energo Uganda Company Ltd, Kampala, Uganda	EP Niskogradnja a.d.
5.	Enlisa S.A., Lima, Peru	EP Niskogradnja a.d.
6.	Energoprojekt Oprema Crna Gora d.o.o., Podgorica, Crna gora	EP Oprema a.d.
7.	Enhisa S.A., Lima, Peru	EP Hidroinženjering a.d.
8.	Zahinos Ltd., Kipar	EP Industrija a.d.
9.	Energoprojekt Entel L.L.C., Muskat, Sultanat Oman	EP Entel a.d.
10.	Energoprojekt Entel LTD, Doha, Qatar	EP Entel a.d.
11.	Energoconsult L.L.C., Abu Dhabi, UAE	EP Entel a.d.
12.	Energoprojekt Energodata Montenegro d.o.o., Crna Gora	EP Energodata a.d.
<i>Pridružena društva u inostranstvu</i>		
1.	Energo Nigerija Ltd., Lagos, Nigerija (40,00%)	EP Oprema a.d.
<i>Zemlja</i>		
<i>Pridružena društva u zemlji</i>		
1.	Energopet d.o.o. (33,33 %)	EP Industrija a.d.
2.	Energoplast d.o.o. (40,00% + 20,00%)	EP Industrija a.d. (40,00%), EP Entel a.d. (20,00%)

Kroz konsolidovane finansijske izveštaje sistema Energoprojekt eliminisano je uključenje Energoplast d.o.o. metodom udela (equity metodom) kroz prvostepenu konsolidaciju u EP Industriji (40,00%) i EP Entelu (20,00%), i uključeno je metodom potpune konsolidacije, obzirom da je ušlo u Grupu kao zavisno društvo, sa 60,00% učešća, kako je i gore navedeno.

U 2014. godini Energoprojekt Visokogradnja je formirala novu kompaniju u inostranstvu Energoprojekt Rus d.o.o., Moskva, Rusija.

Ino kompanija ECO MEP Tehnology, Dubai, UAE je u 2014. godini isključena iz prvostepene konsolidacije, za razliku od 2013. godine, obzirom da kompanija nije aktivna već duži niz godina, da nema imovinu i obaveze, i da se nalazi u procesu gašenja u skladu sa lokalnim propisima.

3. OSNOVE ZA SASTAVLJANJE I PREZENTACIJU KONSOLIDOVANIH FINANSIJSKIH IZVEŠTAJA

Konsolidovani finansijski izveštaji sastavljeni su u skladu sa Zakonom o računovodstvu ("Službeni glasnik RS", br. 62/2013 – u daljem tekstu: Zakon).

U skladu sa Zakonom, za priznavanje, vrednovanje, prezentaciju i obelodanjivanje pozicija u finansijskim izveštajima, velika pravna lica, pravna lica koja imaju obavezu sastavljanja konsolidovanih finansijskih izveštaja (matična pravna lica), javna društva, odnosno društva koja se pripremaju da postanu javna, nezavisno od veličine, primenjuju Međunarodne standarde finansijskog izveštavanja (u daljem tekstu: MSFI). MSFI, u smislu Zakona, su:

- Okvir za pripremanje i prikazivanje finansijskih izveštaja,
- Međunarodni računovodstveni standardi – MRS,
- Međunarodni standardi finansijskog izveštavanja - MSFI i sa njima povezana tumačenja, izdata od Komiteta za tumačenje računovodstvenih standarda, naknadne izmene tih standarda i sa njima povezana tumačenja, odobreni od Odbora za međunarodne računovodstvene standarde, čiji je prevod utvrdilo i objavilo ministarstvo nadležno za poslove finansija.

Konsolidovani finansijski izveštaji Društva prikazani su u formi i sadržini koja je precizirana Pravilnikom o sadržini i formi obrazaca finansijskih izveštaja za privredna društva, zadruge i preduzetnike ("Sl. glasnik RS", br. 95/2014 i 144/2014). Ovim pravilnikom je, pored ostalog, propisana forma i sadržini pozicija u obrascima Bilansa stanja, Bilansa uspeha, Izveštaja o ostalom rezultatu, Izveštaja o tokvima gotovine, Izveštaja o promenama na kapitalu i Napomena uz finansijske izveštaje. Prema navedenom Pravilniku, u obrasce se iznosi upisuju u hiljadama dinara.

Kontni okvir i sadržina računa u Kontnom okviru propisana je Pravilnikom o kontnom okviru i sadržini računa u kontnom okviru za privredna društva, zadruge i preduzetnike ("Sl. glasnik RS", br. 95/2014).

Pri izradi konsolidovanih finansijskih izveštaja Društva, između ostalih, uvaženi su sledeći zakoni i podzakonski propisi:

- Zakon o porezu na dobit pravnih lica (»Službeni glasnik RS« broj 25/2001, 80/2002, 43/2003, 84/2004, 18/2010, 101/2011, 119/2012, 47/2013, 108/2013, 68/2014 i 142/2014);

- Zakon o porezu na dodatu vrednost (»Službeni glasnik RS« broj 84/2004, 86/2004, 61/2005, 61/2007, 93/2012, 108/2013, 6/2014, 68/2014, 142/2014 i 5/2015);
- Pravilnik o sadržaju poreskog bilansa i drugim pitanjima od značaja za način utvrđivanja poreza na dobit pravnih lica (»Službeni glasnik RS« broj 99/2010, 8/2011, 13/2012, 8/2013 i 20/2014);
- Pravilnik o sadržaju poreske prijave za obračun poreza na dobit pravnih lica (»Službeni glasnik RS« 24/2014, 30/2015);
- Pravilnik o načinu razvrstavanja stalnih sredstava po grupama i načinu utvrđivanja amortizacije za poreske svrhe (»Službeni glasnik RS« broj 116/2004 i 99/2010);
- Pravilnik o transfernim cenama i metodama koje se po principu „van dohvata ruke“ primenjuju kod utvrđivanja cene transakcija među povezanim licima (»Službeni glasnik RS« broj 61/2013 i 8/2014); i drugi.

Od pravnih akata koji predstavljaju internu regulativu Društva, pri sastavljanju konsolidovanih finansijskih izveštaja korišćeni su aktuelni Pravilnik o računovodstvu i računovodstvenim politikama Društva, koji je donet 22.10.2012. godine od strane Izvršnog odbora Društva, Pravilnik o izmenama pravilnika o računovodstvu i računovodstvenim politikama Društva br. 10 od 21.01.2013. godine i Izmena Pravilnika o računovodstvu i računovodstvenim politikama Društva u delu određivanja modela odmeravanja nekretnina, postrojenja i opreme nakon početnog priznavanja (Napomena 7h) od 19.01.2015. godine (sa primenom za sastavljanje finansijskih izveštaja za 2014. godinu). Pored navedenog, korišćena su i druga interna akta Društva, kao što je, na primer, Kolektivni ugovor za rad u zemlji.

Osnovne računovodstvene politike primenjene za sastavljanje ovih finansijskih izveštaja navedene su u Napomeni 7.

Zakonom o tržištu kapitala ("Sl. glasnik RS", br. 31/2011) propisano je koje podatke treba da sadrže godišnji, polugodišnji i kvartalni izveštaji javnih društava čijim se hartijama od vrednosti trguje na regulisanom tržištu.

Napominjemo da u pojedinim slučajevima, pri izradi finansijskih izveštaja Društva, nisu u potpunosti uvažene sve relevantne odredbe MRS/MSFI i Tumačenja. Razlozi za iznetu konstataciju su prvenstveno posledica nepotpune usaglašenosti, s jedne strane zakonske regulative, a sa druge strane profesionalne regulative. Otuda, kako je zakonska regulativa u predmetnom kontekstu primarna, finansijski izveštaji u pojedinim aspektima odstupaju od profesionalne regulative.

Računovodstveni propisi Republike Srbije, a time i prezentovani konsolidovani finansijski izveštaji Društva, odstupaju od MRS/MSFI u sledećem:

- Finansijski izveštaji se u Republici Srbiji za 2014. godinu, shodno Zakonu o računovodstvu (»Službeni glasnik RS« broj 62/2013) prikazuju u formatu propisanim Pravilnikom o sadržini i formi obrazaca finansijskih izveštaja za privredna društva, zadruge i preduzetnike ("Sl. glasnik RS", br. 95/2014 i 144/2014), koji odstupa od prezentacije i naziva pojedinih finansijskih izveštaja opšte namene, kao i od načina prikazivanja određenih bilansnih pozicija kako to predviđa Revidirani MRS 1 - „Prezentacija finansijskih izveštaja“; i
- Vanbilansna sredstva i vanbilansne obaveze su prikazana na obrascu bilansa stanja. Ove stavke po definiciji MSFI ne predstavljaju ni sredstva ni obaveze.

Pored navedenog, odstupanja nastaju i kao posledica vremenske razlike između objavljivanja Standarda i Tumačenja, koja su podložna kontinuiranim promenama, i momenta kada ti Standardi i Tumačenja postanu važeći u Republici Srbiji. Tako, na primer, odstupanja od Standarda nastaju kao posledica toga što objavljeni Standardi i Tumačenja, koji su stupili na snagu, još nisu u Republici Srbiji zvanično prevedeni i usvojeni; kao posledica toga što objavljeni Standardi i Tumačenja još nisu stupili na snagu; ili kao posledica drugih razloga na koje Društvo nema mogućnost uticaja.

Novi standardi, tumačenja i izmene postojećih standarda na snazi u tekućem periodu, a koji još uvek nisu zvanično prevedeni i usvojeni u Republici Srbiji

Do datuma usvajanja priloženih konsolidovanih finansijskih izveštaja, sledeći MRS, MSFI i tumačenja koja su sastavni deo standarda, kao i njihove izmene, izdati od strane Odbora za međunarodne računovodstvene standarde, odnosno Komiteta za tumačenje međunarodnog finansijskog izveštavanja, iako su stupili su na snagu 01.01.2014. godine i kao takvi su primenljivi na konsolidovane finansijske izveštaje za 2014. godinu, još uvek nisu zvanično prevedeni i objavljeni od strane Ministarstva, pa samim tim nisu ni primenjeni od strane Društva:

- Izmene MRS 32 “Finansijski instrumenti: prezentacija” - Prebijanje finansijskih sredstava finansijskih obaveza (na snazi za godišnje periode koji počinju na dan ili nakon 1. januara 2014. godine);
- Izmene MSFI 10, MSFI 12 i MRS 27 - “Investicioni entiteti” (na snazi za godišnje periode koji počinju na dan ili nakon 1. januara 2014. godine);
- Izmene MRS 36 “Umanjenje vrednosti imovine” - Obelodanjivanja o nadoknativom iznosu nefinansijskih sredstava (na snazi za godišnje periode koji počinju na dan ili nakon 1. januara 2014. godine);
- Izmene MRS 39 “Finansijski instrumenti: priznavanje i odmeravanje” – Novacija derivata i nastavak računovodstva hedžinga (na snazi za godišnje periode koji počinju na dan ili nakon 1. januara 2014. godine); i
- IFRIC 21 “Dažbine” (na snazi za godišnje periode koji počinju na dan ili nakon 1. januara 2014. godine).

Novi standardi, tumačenja i izmene postojećih standarda koji nisu stupili na snagu

Do datuma usvajanja priloženih konsolidovanih finansijskih izveštaja, sledeći MRS, MSFI i tumačenja koja su sastavni deo standarda, kao i njihove izmene, izdati su od strane Odbora za međunarodne računovodstvene standarde, odnosno Komiteta za tumačenje međunarodnog finansijskog izveštavanja, još uvek nisu stupili na snagu, niti su zvanično prevedeni i objavljeni od strane Ministarstva, pa samim tim nisu ni primenjeni od strane Društva:

- Izmene različitih standarda (MSFI 2, MSFI 3, MSFI 8, MSFI 13, MRS 16, MRS 24 i MRS 38) koje su rezultat projekta godišnjeg unapređenja standarda, “Ciklus 2010-2012”, objavljenog od strane IASB-a u decembru 2013. godine, prvenstveno kroz otklanjanje nekonzistentnosti i pojašnjenje teksta (na snazi za godišnje periode koji počinju na dan ili nakon 1. jula 2014. godine);

- Izmene različitih standarda (MSFI 1, MSFI 3, MSFI 13 i MRS 40) koje su rezultat projekta godišnjeg unapređenja standarda, “Ciklus 2011-2013”, objavljenog od strane IASB-a u decembru 2013. godine, prvenstveno kroz otklanjanje nekonzistentnosti i pojašnjenje teksta (na snazi za godišnje periode koji počinju na dan ili nakon 1. jula 2014. godine);
- Izmene različitih standarda (MSFI 5, MSFI 7, MRS 19 i MRS 34) koje su rezultat projekta godišnjeg unapređenja standarda, “Ciklus 2012-2014”, objavljenog od strane IASB-a u septembru 2014. godine, prvenstveno kroz otklanjanje nekonzistentnosti i pojašnjenje teksta (na snazi za godišnje periode koji počinju na dan ili nakon 1. januara 2016. godine);
- Izmene MRS 19 “Primanja zaposlenih” - Definisani planovi doprinosa (na snazi za godišnje periode koji počinju na dan ili nakon 1. jula 2014. godine);
- MSFI 9 “Finansijski instrumenti” (na snazi za godišnje periode koji počinju na dan ili nakon 1. januara 2018. godine).
- Izmene MSFI 11 “Zajednički aranžmani” - Računovodstveno obuhvatanje sticanja interesa u zajedničkim aranžmanima (na snazi za godišnje periode koji počinju na dan ili nakon 1. januara 2016. godine);
- Izmene MRS 16 „Nekretnine, postrojenja i oprema“ i MRS 18 „Nematerijalna ulaganja“ - Pojašnjenje prihvatljivih metoda amortizacije (na snazi za godišnje periode koji počinju na dan ili nakon 1. januara 2016. godine);
- MSFI 14 “Regulatorni računi razgraničenja” (na snazi za godišnje periode koji počinju na dan ili nakon 1. januara 2016. godine);
- MSFI 15 “Prihodi iz ugovora sa klijentima” (na snazi za godišnje periode koji počinju na dan ili nakon 1. januara 2017. godine);
- Izmene MRS 16 „Nekretnine, postrojenja i oprema“ i MRS 41 „Poljoprivreda“ - Poljoprivreda: Zasadi kao osnovna biološka sredstva (na snazi za godišnje periode koji počinju na dan ili nakon 1. januara 2016. godine);
- Izmene MRS 27 „Pojedinačni finansijski izveštaji“ - Metod udela u pojedinačnim finansijskim izveštajima (na snazi za godišnje periode koji počinju na dan ili nakon 1. januara 2016. godine);
- Izmene MRS 28 „Ulaganja u pridružene entitete i zajedničke poduhvate“ i MSFI 10 „Konsolidovani finansijski izveštaji“ - Prodaja ili unos imovine između investitora i njegovog pridruženog entiteta ili zajedničkog poduhvata (na snazi za godišnje periode koji počinju na dan ili nakon 1. januara 2016. godine).

I pored svih naznačenih potencijalnih neusaglašenosti, primena svih prethodno navedenih Standarda ne bi imala značajan uticaj na finansijsku poziciju Društva kao i na rezultate njegovog poslovanja.

4. PROCENE I PROSUĐIVANJE RUKOVODSTVA

Priprema konsolidovanih finansijskih izveštaja u skladu sa MRS i MSFI zahteva da rukovodstvo vrši procene, prosuđivanja i pretpostavke koje se odražavaju na izveštajne iznose aktive, pasive, prihoda i rashoda. Ostvareni rezultati mogu da se razlikuju od procenjenih.

5. KONSOLIDACIJA

5.1. Zavisna društva

Zavisna odnosno kontrolisana društva su ona nad kojima Energoprojekt Holding ima, direktno ili indirektno, vlasništvo veće od 50% ili više od polovine glasačkih prava, odnosno mogućnost da kontroliše operacije ovih društava. Primenjeni metod konsolidacije za ova društva je metod potpunog konsolidovanja. Svi interni odnosi i transakcije unutar grupe za konsolidovanje su eliminisani u postupku konsolidacije. Učešća bez prava kontrole su iskazana posebno.

5.2. Pridružena društva

Pridružena društva su ona nad kojima Grupa ima značajan uticaj, ali ne i kontrolu, odnosno kod kojih poseduje vlasnička i glasačka prava između 20% i 50%. Primenjeni metod konsolidovanja za pridružena društva, kao i za zavisna društva kod kojih postoje značajna ograničenja u kontroli i ograničenja u donošenju odluke o transferu dobitaka je metod aktuelizovanog učešća u kapitalu (*Equity method*). Primenom ovog metoda učešća u kapitalu se koriguju za ostvareni dobitak ili gubitak tekuće godine tako da reflektuju učešće matičnog društva u neto imovini pridruženih društava. U slučaju da kumulirani gubitak prelazi nivo kapitala, učešće u kapitalu se svodi na nulu, a samo izuzetno, ukoliko postoje neopozive ugovorne obaveze za pokriće gubitka, razlika većeg gubitka u odnosu na kapital se priznaje kao rashod u matičnom društvu.

5.3. Zajednička društva

Prema Pravilniku o računovodstvu i računovodstvenim politikama predviđeno je da Društva iz sistema Energoprojekt prilikom sastavljanja konsolidovanih finansijskih izveštaja primenjuju metod proporcionalne konsolidacije kod uključivanja zajednički kontrolisanih entiteta (Joint Venture).

Obzirom na zakonske izmene (Zakon o računovodstvu, Rešenja o utvrđivanju Konceptualnog okvira za finansijsko izveštavanje i osnovnih tekstova MRS, odnosno MSFI i dr.), u toku je izrada novog Pravilnika o računovodstvu i računovodstvenim politikama.

U skladu sa novim MSFI 11 – Zajednički aranžmani, čija je primena prema važećoj zakonskoj regulativi obavezna prilikom sastavljanja finansijskih izveštaja na dan 31.12.2014. godine, kod uključivanja zajednički kontrolisanih entiteta (Joint Venture) primenjuje se metoda udela (equity metoda konsolidovanja).

Polazeći od činjenice da je ranija primena MSFI dozvoljena, i od strane profesionalne regulative preporučena, prilikom uključivanja zajednički kontrolisanih entiteta, u konsolidovanim finansijskim izveštajima sistema Energoprojekt primenjena je metoda udela (equity metoda), kako za izveštajni, tako i za uporedni period prethodne godine.

Pregled zavisnih, pridruženih i zajedničkih društava, koja sa matičnim društvom Energoprojekt Holding čine Grupu za konsolidovanje sistem Energoprojekt, prikazan je u Napomeni 2.

5.4. Izveštavanje po segmentima

Segment poslovanja predstavlja deo imovine i poslovnih operacija koje obezbeđuju proizvode ili usluge koje podležu rizicima i koristima različitim od onih u nekim drugim segmentima poslovanja. Geografski segment obezbeđuje proizvode ili usluge unutar određenog privrednog okruženja koji podležu rizicima i koristima različitim od onih segmenata koji posluju u nekim drugim privrednim okruženjima.

6. RAČUNOVODSTVENA NAČELA

Pri sastavljanju konsolidovanih finansijskih izveštaja Društva uvažena su sledeća načela:

- Načelo stalnosti;
- Načelo doslednost;
- Načelo opreznosti;
- Načelo suštine iznad forme;
- Načelo uzročnosti prihoda i rashoda; i
- Načelo pojedinačnog procenjivanja.

Uvažavanjem **načela stalnosti**, finansijski izveštaji se sastavljaju pod pretpostavkom da imovinski, finansijski i prinosni položaj Društva, kao i ekonomska politika zemlje i ekonomske prilike u okruženju, omogućavaju poslovanje u neograničeno dugom roku („*Going Concern*“ princip).

Načelo doslednosti podrazumeva da se način procenjivanja stanja i promena na imovini, obavezama, kapitalu, prihodima, rashodima i rezultatu poslovanja, to jest da se način procenjivanja bilansnih pozicija Društva, ne menja u dužem vremenskom razdoblju. Ako, na primer, zbog usaglašavanja sa zakonskom i profesionalnom regulativom, do promene ipak dođe, obrazlaže se razlog promene, a efekat promene se iskazuje shodno zahtevima iz profesionalne regulative vezanim za promenu načina procenjivanja.

Načelo opreznosti podrazumeva uključivanje određenog nivoa opreza pri sastavljanju finansijskih izveštaja Društva, koje treba da rezultira da imovina i prihodi nisu precenjeni, a da obaveze i troškovi nisu potcenjeni. Međutim, uvažavanje načela opreznosti ne treba razumeti na način svesnog, nerealnog umanjenja prihoda i kapitala Društva; to jest svesnog, nerealnog uvećanja rashoda i obaveza Društva. Naime, u Okviru za pripremu i prezentaciju finansijskih izveštaja je potencirano da uvažavanje načela opreznosti ne sme da ima za posledicu značajno stvaranje skrivenih rezervi, namerno umanjenje imovine ili prihoda, ili namerno preuveličavanje obaveza ili troškova, jer u tom slučaju finansijski izveštaji ne bi bili neutralni i, stoga, ne bi bili pouzdani.

Načelo **suština iznad forme** podrazumeva da pri evidentiranju transakcija Društva, a time, posledično, i pri sastavljanju finansijskih izveštaja, računovodstveno obuhvatanje treba da se vrši u skladu sa suštinom transakcija i njihovom ekonomskom realnošću, a ne samo na osnovu njihovog pravnog oblika.

Uvažavanjem **načela uzročnosti prihoda i rashoda**, priznavanje efekata transakcija i drugih događaja u Društvu nije vezano za momenat kada se gotovina ili gotovinski ekvivalenti, po osnovu tih transakcija i događaja, prime ili isplate, već se vezuju za momenat kada se dogode. Takvim pristupom omogućeno je da se korisnici finansijskih izveštaja ne informišu samo o prošlim transakcijama Društva koje su prouzrokovale isplatu i primanja gotovine, već i obavezama Društva da isplati gotovinu u budućnosti, kao i o resursima koji predstavljaju gotovinu koje će Društvo primiti u budućnosti.

Drugim rečima, uvažavanjem načela uzročnosti prihoda i rashoda obezbeđuje se informisanje o prošlim transakcijama i drugim događajima na način koji je najupotrebljiviji za korisnike pri donošenju ekonomskih odluka.

Načelo **pojedinačnog procenjivanja** podrazumeva da eventualna grupna procenjivanja različitih bilansnih pozicija Društva (na primer, imovine ili obaveza), radi racionalizacije, proističu iz njihovog pojedinačnog procenjivanja.

7. PREGLED ZNAČAJNIH RAČUNOVODSTVENIH POLITIKA

Osnovne računovodstvene politike primenjene za sastavljanje ovih finansijskih izveštaja navedene su u daljem tekstu. Ove politike su konzistentno primenjene na sve prikazane godine, osim ako nije drugačije naznačeno.

Značajne računovodstvene politike primenjene na konsolidovane finansijske izveštaje koji su predmet ovih Napomena, a koje su izložene u nastavku, prvenstveno su zasnovane na Pravilniku o računovodstvu i računovodstvenim politikama Društva. Ako pojedini knjigovodstveni aspekti nisu jasno precizirani Pravilnikom, primenjene računovodstvene politike su zasnovane na važećoj zakonskoj, profesionalnoj i internoj regulativi.

Od opštih podataka napominjemo da je, u skladu sa MRS 21, **funkcionalna valuta i valuta za prezentaciju u finansijskim izveštajima Društva** dinar.

Pored podataka za tekuću godinu, u finansijskim izveštajima Društva su kao **uporedni podaci** iskazani podaci iz finansijskih izveštaja za 2013. godinu, koji su izmenjeni u skladu sa zakonskim propisima (MSFI 11 – Zajednički aranžmani) u delu prikazivanja zajedničkih društava (Enjub d.o.o.) primenom metoda udela (equity metoda) i koji su reklasifikovani u skladu sa Pravilnikom o sadržini i formi obrazaca finansijskih izveštaja za privredna društva, zadruge i preduzetnike („Službeni glasnik RS“, br. 95/14).

Pri sastavljanju finansijskih izveštaja uvažene su relevantne odredbe MRS 10, koje se odnose na događaje koji nastaju od datuma bilansa stanja do datuma kada su finansijski izveštaji odobreni za objavljivanje. Preciznije, **za efekte događaja koji pružaju dokaz o okolnostima koje su postojale na datum bilansa stanja**, korigovani su već priznati iznosi u finansijskim izveštajima Društva, kako bi se odrazili korektivni događaji posle bilansa stanja; a **za efekte događaja koji ukazuju na okolnosti koje su nastale posle datuma bilansa stanja**, nisu vršene korekcije priznatih iznosa, već se, u slučaju da ih je bilo, u ovim Napomenama vrši obelodanjivanje prirode događaja i procena njihovih finansijskih efekata.

7.1. Procenjivanje

Sastavljanje i prikazivanje finansijskih izveštaja, u skladu, kako sa zahtevima profesionalne regulative, tako i sa zahtevima važeće zakonske regulative u Republici Srbiji, zahteva od rukovodstva Društva korišćenje najboljih mogućih procena i razumnih pretpostavki. Iako se, razumljivo, stvarni budući rezultati mogu razlikovati, procene i pretpostavke su zasnovane na informacijama raspoloživim na datum bilansa stanja.

Najznačajnije procene se odnose na utvrđivanje obezvređenja finansijske i nefinansijske imovine i definisanje pretpostavki neophodnih za aktuarski obračun dugoročnih naknada zaposlenima po osnovu otpremnina.

U kontekstu procenjivanja, poslovna politika Društva je, ako se fer vrednost značajno razlikuje od knjigovodstvene, da obelodani informacije o **fer (pravičnoj) vrednosti** aktive i pasive. U Republici Srbiji je čest problem sa pouzdanom procenom fer vrednosti aktive i pasive usled nedovoljno razvijenog finansijskog tržišta, nedostatka stabilnosti i likvidnosti kod kupovine i prodaje, na primer, finansijske aktive i pasive, i zbog toga što tržišne informacije nisu uvek raspoložive. I pored navedenog, ova problematika u Društvu nije zanemarena, već rukovodstvo vrši kontinuirane procene, uvažavajući rizike, i kada se proceni da je nadoknadiiva (fer ili upotrebna) vrednost sredstava u poslovnim knjigama Društva precenjena, vrši se ispravka vrednosti.

7.2. Efekti kursa stranih valuta

Transakcije u stranoj valuti, pri početnom priznavanju, evidentiraju se u dinarskoj protivvrednosti, primenom zvaničnog srednjeg kursa koji važi na dan transakcije.

Shodno odredbama MRS 21 - Efekti promene deviznih kursa, na svaki datum bilansa stanja se monetarne stavke u stranoj valuti (devizna sredstva, potraživanja i obaveze) preračunavaju primenom važećeg kursa, to jest zvaničnog srednjeg kursa na datum bilansa stanja.

Kursne razlike nastale po osnovu transakcija u stranoj valuti (osim za kursne razlike nastale na monetarnim stavkama koje čine deo neto investicija Društva u inostrano poslovanje, a koje se obuhvataju shodno zahtevima iz MRS 21) se priznaju kao prihod ili rashod Društva u periodu u kojem su kursne razlike nastale.

Zvanični srednji kursevi Narodne banke Srbije na dan bilansa stanja, za strane valute koje su korišćene za preračunavanje monetarnih stavki stranih valuta u dinarsku protivvrednost, su prikazane u narednoj tabeli.

Zvanični srednji kursevi Narodne banke Srbije

Valuta	31.12.2014.	31.12.2013.
	Iznos u dinarima	
1 EUR	120,9583	114,6421
1 USD	99,4641	83,1282
1 GBP	154,8365	136,9679

Primenjeni prosečni kursevi valuta za pozicije bilansa uspeha u 2014. godini i 2013. godini bili su:

Valuta	31.12.2014.	31.12.2013.
	Iznos u dinarima	
1 EUR	117,3060	113,1369
1 USD	88,5408	85,1730
1 GBP	145,6441	133,1761

7.3. Prihodi

Prihodi su prilivi ekonomskih koristi tokom datog perioda, koji rezultiraju povećanjem kapitala, sem uvećanja koja se odnose na unose vlasnika kapitala; i odmeravaju se po fer vrednosti primljenih ili potraživanih naknada.

Prihodi obuhvataju: poslovne prihode, finansijske prihode i ostale prihode (uključujući i prihode od uskađivanja vrednosti imovine).

U okviru **poslovnih prihoda** najznačajniji su prihodi od prodaje roba, proizvoda i usluga.

Prihodi od pružanja usluga, shodno relevantnim odredbama MRS 18 - Prihodi, *povezani sa određenom transakcijom se priznaju prema stepenu dovršenosti te transakcije na datum bilansa*. Rezultat transakcije se može pouzdano proceniti: kada se iznos prihoda može pouzdano odmeriti, kada je verovatan priliv ekonomskih koristi vezanih za tu transakciju u Društvo, kada se stepen dovršenosti te transakcije na datum bilansa stanja može pouzdano odmeriti i kada troškovi nastali zbog te transakcije i troškovi završavanja transakcije mogu pouzdano da se odmere.

Finansijski prihodi obuhvataju finansijske prihode od zavisnih i drugih povezanih pravnih lica, pozitivne kursne razlike, prihode od kamata i druge oblike finansijskih prihoda.

U okviru **ostalih prihoda**, pored drugih ostalih prihoda, iskazuju se *dobici* koji mogu, ali ne moraju da proisteknu iz uobičajenih aktivnosti Društva. Dobici uključuju, na primer, dobitke od prodaje nekretnina, postrojenja i opreme; po većoj vrednosti od knjigovodstvene u momentu prodaje.

7.4. Rashodi

Rashodi predstavljaju odlive ekonomskih koristi tokom datog perioda koji rezultira smanjenjem kapitala društva, osim smanjenja koje se odnosi na raspodelu dobiti vlasnicima ili smanjenja koje je posledica povlačenja iz poslovanja dela kapitala od strane vlasnika. Rashodi se odražavaju kroz odliv sredstava, smanjenje vrednosti sredstava ili povećanje obaveza.

Rashodi obuhvataju poslovne rashode, finansijske rashode i ostale rashode (uključujući i rashode po osnovu obezvređenja imovine).

U okviru **poslovnih rashoda** iskazuje se: nabavna vrednost prodate robe, troškovi materijala, troškovi zarada, troškovi proizvodnih usluga, nematerijalni troškovi, troškovi amortizacije i rezervisanja i dr.

Finansijski rashodi obuhvataju finansijske rashode od povezanih pravnih lica, pozitivne kursne razlike, rashode kamata i druge finansijske rashode.

U okviru **ostalih rashoda**, pored drugih ostalih rashoda, iskazuju se i gubici koji mogu, ali ne moraju, da proisteknu iz uobičajenih aktivnosti Društva. Gubici (na primer, manjkovi ili gubici nastali prodajom sredstava po nižoj vrednosti od knjigovodstvene) predstavljaju smanjenje ekonomskih koristi i, kao takvi, po svojoj prirodi, nisu različiti od drugih rashoda.

7.5. Kamata i drugi troškovi pozajmljivanja

Troškovi pozajmljivanja su kamata i drugi troškovi koje Društvo ima u vezi sa pozajmljivanjem sredstava.

Na osnovu relevantnih odredbi MRS 23 - Troškovi pozajmljivanja, kamata i drugi troškovi pozajmljivanja se priznaju kao rashod u periodu u kojem su nastali, osim u slučaju kada su direktno pripisivi sticanju, izgradnji ili proizvodnji određenog sredstva koje se kvalifikuje (sredstvo kojem je potreban značajan vremenski period da bi bilo spremno za svoju nameravanu upotrebu ili prodaju), kada se kamata i drugi troškovi pozajmljivanja kapitalizuju kao deo nabavne vrednosti (cene koštanja) tog sredstva.

7.6. Porez na dobitak

Porez na dobitak se računovodstveno evidentira kao zbir:

- tekućeg poreza; i
- odloženog poreza.

Tekući porez je iznos obaveze za plativ (povrativ) porez na dobitak koji se odnosi na oporezivi dobitak (poreski gubitak) za period. Drugim rečima, tekući porez je plativ porez na dobitak koji je utvrđen u poreskoj prijavi za porez na dobitak, u skladu sa poreskim propisima.

Odloženi porez se ispoljava u vidu:

- odloženih poreskih sredstava; ili
- odloženih poreskih obaveza.

Odloženi porez se knjigovodstveno evidentira na osnovu relevantnih odredbi MRS 12 - Porezi na dobitak, kojima je, između ostalog, precizirano da se *odložena poreska sredstva i odložene poreske obaveze ne diskontuju*.

Odložena poreska sredstva su iznosi poreza na dobitak nadoknadivi u budućim periodima koji se odnose na:

- odbitne privremene razlike;
- neiskorišćene poreske gubitke prenete na naredni period; i
- neiskorišćeni poreski kredit prenet na naredni period.

Za sredstva koja podležu amortizaciji, odložena poreska sredstva priznaju se za sve **odbitne privremene razlike** između knjigovodstvene vrednosti sredstava koja podležu amortizaciji i njihove poreske osnovice (vrednosti koje su dodeljene tim sredstvima za poreske svrhe). Odbitna privremena razlika postoji kada je knjigovodstvena vrednost sredstava manja od njihove poreske osnovice. U tom slučaju se priznaju odložena poreska sredstva, pod uslovom da se proceni da je verovatno da će u budućim periodima postojati oporeziva dobit za čije umanjnje će Društvo moći da iskoristi odložena poreska sredstva.

Odloženo poresko sredstvo po osnovu **neiskorišćenih poreskih gubitaka** priznaje se samo ukoliko rukovodstvo proceni da će u narednim periodima Društvo imati oporezivu dobit, koja će moći da bude umanjena po osnovu neiskorišćenih poreskih gubitaka.

Odloženo poresko sredstvo po osnovu **neiskorišćenog poreskog kredita** za ulaganja u osnovna sredstva se priznaje samo do iznosa za koji je verovatno da će u budućim periodima biti ostvarena oporeziva dobit u poreskom bilansu, odnosno obračunati porez na dobit za čije umanjnje će moći da se iskoristi neiskorišćeni poreski kredit.

Odložena poreska sredstva mogu da se priznaju i po drugim osnovama za koje se u Društvu utvrdi da će iznosi poreza na dobitak biti nadoknativi u budućim periodima (na primer, za rezervisanja za nedospele otpremnine prilikom redovnog odlaska u penziju, koja su određena shodno relevantnim odredbama MRS 19 – Naknade zaposlenima).

Odložene poreske obaveze su iznosi poreza na dobitak plativi u budućim periodima u odnosu na oporezive privremene razlike.

Po pitanju sredstava koja podležu amortizaciji, odložene poreske obaveze se priznaju uvek kada postoji oporeziva privremena razlika između knjigovodstvene vrednosti sredstava koja podležu amortizaciji i njihove poreske osnovice. Oporeziva privremena razlika nastaje u slučajevima kada je knjigovodstvena vrednost sredstava veća od njihove poreske osnovice.

Oporeziva privremena razlika utvrđuje se na datum bilansa stanja i utvrđuje se primenom propisane poreske stope poreza na dobit Društva na iznos oporezive privremene razlike.

Odložene poreske obaveze mogu da se priznaju i po drugim osnovama za koje se u Društvu utvrdi da će iznosi poreza na dobitak biti plativi u budućim periodima u odnosu na oporezive privremene razlike.

7.7. Nematerijalna ulaganja

Nematerijalna ulaganja (imovina) su sredstva bez fizičke suštine, koja se mogu identifikovati, kao što su: licence, koncesije, patenti, ulaganja u razvoj, žigovi i sl. Imovina ispunjava kriterijum mogućnosti identifikovanja kada je: odvojiva, odnosno kada se može odvojiti od Društva i prodati, preneti, licencirati, iznajmiti ili razmeniti, bilo pojedinačno ili zajedno sa povezanim ugovorom, imovinom ili obavezom; ili nastaje po osnovu ugovornih ili drugih zakonskih prava, bez obzira da li su ta prava prenosiva ili odvojiva od Društva ili od drugih prava ili obaveza.

Da bi se nematerijalno ulaganje priznalo, neophodno je da budu ispunjeni zahtevi propisani MRS 38 - Nematerijalna imovina, odnosno:

- da je verovatno da će se buduće ekonomske koristi, pripisive imovini, uliti u Društvo;
- da Društvo ima mogućnost kontrole nad tom imovinom; i
- da se nabavna vrednost (cena koštanja) može pouzdano odmeriti.

Knjigovodstveno priznavanje interno generisane nematerijalne imovine je uslovljeno procenom da li je rezultanta:

- faze istraživanja; ili
- faze razvoja.

Nematerijalna imovina koja proističe iz *istraživanja, ili iz faze istraživanja internog projekta*, se ne priznaje kao nematerijalno ulaganje. Izdaci po osnovu istraživanja, ili izdaci koji nastanu u fazi istraživanja internog projekta, se priznaju kao rashod u periodu u kojem su izdaci nastali.

Cena koštanja interno generisane nematerijalne imovine koja proističe iz *razvoja* (ili iz faze razvoja internog projekta) uključuje sve direktno pripisive troškove neophodne za kreiranje, proizvodnju i pripremu imovine za funkcionisanje na način kako je rukovodstvo Društva predvidelo.

Početno merenje nematerijalnog ulaganja vrši se po nabavnoj vrednosti (ceni koštanja).

Naknadno merenje nematerijalnog ulaganja, nakon početnog priznavanja, vrši se po nabavnoj vrednosti (ceni koštanja) umanjenoj za akumuliranu amortizaciju i akumulirane gubitke od umanjenja vrednosti (shodno relevantnim odredbama MRS 36 - Umanjenje vrednosti imovine).

Amortizacija nematerijalne imovine je uslovljena procenom da li je koristan vek trajanja:

- neograničen; ili
- ograničen.

Nematerijalna imovina ne podleže amortizaciji ako se proceni da je koristan vek trajanja neograničen, to jest ako se na osnovu analize svih relevantnih faktora ne može predvideti završetak perioda kada se očekuje da će nematerijalna imovina generisati prilive neto tokova gotovine u Društvo.

7.8. Nekretnine, postrojenja i oprema

Kao **nekretnine, postrojenja i oprema** priznaju se materijalna sredstva koja se: koriste u proizvodnji, za isporuku dobara, za pružanje usluga, za iznajmljivanje drugima, ili u administrativne svrhe; i za koja se očekuje da će se koristiti duže od jednog obračunskog perioda.

Navedeno opšte načelo za priznavanje nekretnina, postrojenja i opreme se ne primenjuje samo u slučajevima kada se radi o priznavanju sredstava manje vrednosti (na primer, rezervni delovi i oprema za servisiranje), koji se iskazuju na zalihama. Stavljanjem u upotrebu ovih sredstava njihova se celokupna vrednost prenosi na troškove perioda.

Nekretnine, postrojenja i oprema se priznaju kao sredstvo: ako je verovatno da će se buduće ekonomske koristi povezane sa tim sredstvom prilivati u Društvo i ako se nabavna vrednost (cena koštanja) tog sredstva može pouzdano odmeriti.

Početno merenje nekretnina, postrojenja i opreme vrši se po nabavnoj vrednosti (ceni koštanja), koja obuhvata: nabavnu cenu i sve zavisne troškove nabavke, to jest sve direktno pripisive troškove dovođenja sredstva u stanje funkcionalne pripravnosti.

Nekretnine, postrojenja i oprema se dele u sledeće grupe:

- a) zemljište;
- b) objekti;
- c) postrojenja;
- d) građevinska mehanizacija;
- e) motorna vozila;
- f) nameštaji i uređaji;
- g) kancelarijska oprema; i
- h) ostalo.

Naknadno merenje grupe „Objekti“ vrši se po fer (poštenoj) vrednosti, pod kojom se podrazumeva tržišna vrednost, odnosno najverovatnija vrednost koja realno može da se dobije na tržištu, na datum bilansa stanja. Fer vrednost se utvrđuje procenom, koju vrši stručno osposobljeni procenjivač, na osnovu tržišnih dokaza. Promena fer vrednosti objekata se priznaje u ukupnom kapitalu, u okviru pozicije revalorizacione rezerve.

Naknadno merenje svih ostalih grupa u okviru pozicije „Nekretnine, postrojenja i oprema“, osim objekata, vrši se po nabavnoj vrednosti (ceni koštanja) umanjenoj za akumuliranu amortizaciju i akumulirane gubitke zbog umanjenja vrednosti (shodno MRS 36).

7.9. Finansijski lizing

Lizing je sporazum po kojem davalac lizinga prenosi na korisnika lizinga pravo korišćenja sredstva za dogovoreni vremenski period u zamenu za plaćanje ili niz plaćanja.

U slučaju **finansijskog lizinga**, shodno odredbama MRS 17 - Lizing, korisnik lizinga **početno merenje** vrši tako što priznaje kao sredstvo i obavezu u svom bilansu stanja, u iznosima koji su na početku trajanja lizinga jednaki fer vrednosti sredstava koja su predmet lizinga, ili po sadašnjoj vrednosti minimalnih plaćanja za lizing, ako je ona niža. *Fer vrednost* je iznos po kojem se predmet lizinga može razmeniti između upoznatih, voljnih strana u okviru nezavisne transakcije.

Prilikom izračunavanja sadašnje vrednosti minimalnih plaćanja za lizing, *diskontna stopa* se generalno utvrđuje na osnovu kamatne stope sadržane u lizingu. Ako se kamatna stopa ne može utvrditi, kao diskontna stopa koristi se inkrementalna kamatna stopa na zaduživanje, to jest očekivana kamatna stopa koju bi Društvo platilo u slučaju pozajmljivanja sredstava na sličan rok i sa sličnim garancijama za kupovinu sredstava koje je predmet lizinga. Svi inicijalni direktni troškovi korisnika lizinga dodaju se iznosu koji je priznat kao sredstvo.

Po pitanju **naknadnog merenja**, minimalna plaćanja lizinga treba podeliti između finansijskih troškova i smanjenja neizmirene obaveze. Finansijski trošak se alocira na periode tokom trajanja lizinga, tako da se ostvaruje konstantna periodična kamatna stopa na preostali saldo obaveze.

7.10. Amortizacija nematerijalne imovine, nekretnina, postrojenja i opreme

Amortizacijom se iznos sredstava (nematerijalnih sredstava, nekretnina, postrojenja i opreme) koji se amortizuje vremenski alocira u toku korisnog veka trajanja sredstava.

Koristan vek trajanja sredstva se u Društvu određuje primenom vremenskog metoda, tako da se koristan vek trajanja sredstava može razumeti kao vremenski period tokom kojeg se očekuje da je sredstvo raspoloživo Društvu za upotrebu i korišćenje.

Iznos koji se amortizuje, odnosno nabavna vrednost ili drugi iznos koji zamenjuje tu vrednost u finansijskim izveštajima Društva, umanjen za rezidualnu vrednost (preostalu vrednost) se sistematski alocira tokom korisnog veka trajanja sredstava.

Rezidualna vrednost je procenjeni iznos koji bi Društvo primilo danas ako bi otuđilo sredstvo, nakon odbijanja procenjenih troškova otuđenja i uz pretpostavku da je sredstvo na kraju korisnog veka trajanja, i u stanju koje se očekuje na kraju korisnog veka trajanja.

Za sredstvo pribavljeno putem finansijskog lizinga, amortizacija se obračunava kao i za druga sredstva, osim kada se ne zna da li će Društvo steći pravo vlasništva nad tim sredstvom, kada se sredstvo u potpunosti amortizuje u kraćem periodu od trajanja lizinga i korisnog veka trajanja.

Amortizacija se vrši **primenom metoda pravolinijskog otpisa** (proporcionalna metoda), a **obračun amortizacije počinje** kada sredstvo postane raspoloživo za upotrebu, odnosno kada se nalazi na lokaciji i u stanju spremnom za poslovanje na način kako je to predviđeno u Društvu.

Amortizacija se ne obračunava za sredstva koja vremenom ne gube na vrednosti (na primer, umetnička dela) ili sredstva koja imaju neograničeni vek trajanja.

Za potrebe sastavljanja poreskog bilansa, to jest za poreske svrhe, obračun amortizacije sredstava se vrši prema važećim zakonskim propisima.

7.11. Umanjenje vrednosti nematerijalne imovine, nekretnina, postrojenja i opreme

Na svaki datum bilansa stanja se od strane kompetentnih osoba, iz ili van Društva, proverava da li postoje indicije da je knjigovodstvena vrednost nekog sredstva (nematerijalnog sredstva, nekretnina, postrojenja i opreme) umanjena, to jest da li knjigovodstvena vrednost premašuje nadoknadivi iznos tog sredstva.

Ako naznake o umanjenju vrednosti postoje, shodno relevantnim odredbama MRS 36, vrši se procena nadoknadivog iznosa tog sredstva.

Nadoknadivi iznos je viša vrednost od:

- fer vrednosti, umanjena za troškove prodaje; i
- upotrebne vrednosti.

Fer vrednost umanjena za troškove prodaje je očekivana neto prodajna cena tog sredstva, odnosno to je iznos koji se može dobiti prodajom nekog sredstva u nezavisnoj transakciji između upoznatih, voljnih strana, umanjena za troškove otuđenja.

Upotrebna vrednost je sadašnja vrednost procenjenih budućih novčanih tokova za koje se očekuje da će nastati iz kontinuirane upotrebe imovine kroz njen koristan vek trajanja, te prodaje na kraju veka trajanja. Diskontna stopa koja se koristi pri utvrđivanju sadašnje vrednosti odražava tekuće tržišne procene vremenske vrednosti novca, kao i rizike specifične za to sredstvo.

Nadoknadivi iznos se procenjuje za svako zasebno sredstvo ili, ako to nije moguće, za jedinicu koja generiše gotovinu kojoj to sredstvo pripada. Jedinica koja generiše gotovinu je najmanja prepoznatljiva grupa sredstava koja generiše prilive gotovine koji su u najvećoj meri nezavisni od priliva gotovine drugih sredstava ili grupa sredstava.

Ako se utvrdi da je došlo do umanjenja vrednosti, knjigovodstvena vrednost se svodi na nadoknadivi iznos. Gubitak zbog umanjenja se knjigovodstveno obuhvata na sledeći način:

- u slučaju da je prethodno za to sredstvo formirana revalorizaciona rezerva, smanjivanjem revalorizacionih rezervi; i
- u slučaju da prethodno za to sredstvo nije formirana revalorizaciona rezerva, kao rashod perioda.

7.12. Investicione nekretnine

Investiciona nekretnina je nekretnina koju drži vlasnik ili korisnik lizinga u okviru finansijskog lizinga u cilju ostvarivanja prihoda od zakupnina, ili porasta vrednosti kapitala, ili i jednog i drugog, a ne za:

- korišćenje u proizvodnji, pri nabavci dobara i usluga, ili u administrativne svrhe; ili
- prodaju u okviru redovnog poslovanja.

Investiciona nekretnina se, shodno odredbama iz MRS 40 - Investicione nekretnine, priznaje kao sredstvo: ako je verovatno da će Društvo u budućnosti ostvariti ekonomsku korist od te investicione nekretnine; i ako se njena nabavna vrednost (cena koštanja) može pouzdano odmeriti.

Početno merenje investicione nekretnine prilikom sticanja (nabavke) vrši se po nabavnoj vrednosti (ceni koštanja), pri čemu se zavisni troškovi nabavke uključuju u nabavnu vrednost.

Naknadni izdatak koji se odnosi na već priznatu investicionu nekretninu pripisuje se iskazanom iznosu investicione nekretnine ako ispunjava uslove da se prizna kao stalno sredstvo, to jest ako je vek trajanja izdatka duži od jednog obračunskog perioda, ako je verovatno da će se buduće ekonomske koristi povezane sa tim izdatkom prilivati u Društvo i ako se nabavna vrednost (cena koštanja) tog izdatka može pouzdano odmeriti.

Nakon početnog priznavanja, **naknadno merenje investicione nekretnine** se vrši po fer (poštenoj) vrednosti, pod kojom se podrazumeva njena tržišna vrednost, odnosno najverovatnija vrednost koja realno može da se dobije na tržištu, na dan bilansa stanja.

Promena fer vrednosti investicione imovine tokom određenog perioda se uključuje u rezultat perioda u kojem je povećanje/smanjenje nastalo.

Investicione nekretnine *ne podležu obračunu amortizacije, niti se na njima vrši procena umanjenja vrednosti imovine.*

7.13. Zalihe

Zalihe su sredstva: koja se drže za prodaju u uobičajenom toku poslovanja, koja su u procesu proizvodnje, a namenjene su za prodaju; ili u obliku osnovnog i pomoćnog materijala koji se troši u proizvodnom procesu ili prilikom pružanja usluga.

Zalihe obuhvataju: osnovni i pomoćni materijal (uključujući i rezervne delove, alat i inventar) koji će biti iskorišćeni u procesu proizvodnje, nedovršene proizvode čija je proizvodnja u toku, gotove proizvode koje je proizvelo Društvo i robu.

Zalihe se (shodno MRS 2 - Zalihe) **odmeravaju** po nižoj vrednosti od:

- nabavne vrednosti (cene koštanja), i
- neto ostvarive vrednosti.

Nabavna vrednost (cena koštanja) obuhvata sve:

- troškove nabavke,
- troškove konverzije, i
- druge troškove nastale u procesu dovođenja zaliha na sadašnju lokaciju i stanje.

Troškovi nabavke materijala, koji su osnov za vrednovanje zaliha materijala, obuhvataju nabavnu cenu, uvozne dažbine i druge fiskalne izdatke (osim onih koje Društvo može naknadno da povрати od poreskih vlasti, kao što je, na primer, porez na dodatu vrednost koji Društvo može odbiti kao prethodni porez), troškove prevoza, manipulativne troškove i druge troškove koji se mogu direktno pripisati nabavci materijala. Popusti, rabati i druge slične stavke oduzimaju se pri utvrđivanju troškova nabavke.

Vrednovanje izlaska materijala prilikom njihovog trošenja vrši se primenom **metode ponderisane prosečne cene**.

Po pitanju priznavanja sredstava manje vrednosti (na primer, sitnog inventara), njihovim stavljanjem u upotrebu njihova celokupna vrednost (100% otpis) se prenosi na troškove perioda.

Troškovi konverzije i drugi troškovi nastali u procesu dovođenja zaliha na sadašnju lokaciju i stanje, su značajni prilikom vrednovanja zaliha nedovršene proizvodnje i zaliha gotovih proizvoda. U ove troškove spadaju: troškovi direktnog rada, troškovi direktnog materijala i indirektni, odnosno opšti proizvodni troškovi.

Neto ostvariva vrednost je procenjena cena prodaje u okviru redovnog poslovanja umanjena za troškove dovršenja i procenjene troškove neophodne za realizaciju prodaje. Prilikom procene neto ostvarive vrednosti polazi se od najpouzdanijih dokaza raspoloživih u vreme procene o iznosima po kojima se zalihe mogu realizovati.

Iznos bilo kog otpisa zaliha na neto ostvarivu vrednost i svi gubici zaliha se priznaju kao rashod u periodu u kom je nastao otpis ili gubitak.

7.14. Stalna sredstva namenjena prodaji

Društvo priznaje i iskazuje stalno sredstvo (ili raspoloživu grupu) kao **sredstvo namenjeno prodaji**, ako se njegova knjigovodstvena vrednost može prvenstveno povratiti prodajnom transakcijom, a ne daljim korišćenjem. Da bi se ovaj zahtev smatrao ispunjenim:

- sredstvo mora da bude dostupno za momentalnu prodaju u svom trenutnom stanju, isključivo pod uslovima koji su uobičajeni za prodaju takve imovine (ili grupe za otuđenje); i
- prodaja sredstva mora biti vrlo verovatna.

Stalno sredstvo koje je priznato kao sredstvo namenjeno prodaji **meri se** (iskazuje) po nižem iznosu od:

- knjigovodstvene vrednosti; i
- fer (poštene) vrednosti umanjene za troškove prodaje.

Knjigovodstvena vrednost je sadašnja (neotpisana) vrednost iskazana u poslovnim knjigama Društva.

Fer (poštena) vrednost je iznos za koji sredstvo može da bude razmenjeno između obaveštenih i voljnih strana u nezavisnoj transakciji, to jest tržišna vrednost na dan prodaje.

Troškovi prodaje su troškovi koji se mogu direktno pripisati prodaji sredstva.

Stalna sredstva namenjena prodaji se ne amortizuju.

Otpisana sredstva, kao i sredstva čija je neotpisana (knjigovodstvena) vrednost beznačajna, neće biti priznato kao sredstvo namenjeno prodaji.

7.15. Finansijski instrumenti

Finansijski instrumenti uključuju finansijska sredstva i obaveze koje se evidentiraju u bilansu stanja Društva, počevši od momenta kada Društvo ugovornim obavezama postane vezano za finansijski instrument, a zaključno sa gubitkom kontrole nad pravima koja proizilaze iz finansijskog sredstva (realizacijom, isticanjem, ustupanjem itd.), to jest sa izmirenjem, ukidanjem ili isticanjem finansijske obaveze.

Finansijska sredstva i finansijske obaveze, shodno odredbama MRS 32, mogu imati veliki broj javnih oblika, kao što su: gotovina, instrument kapitala drugog entiteta, ugovorno pravo primanja gotovine, drugog finansijskog sredstva ili razmene finansijskih sredstava i obaveza sa drugim entitetom koji su za Društvo potencijalno povoljni; ugovorna obaveza davanja gotovine ili drugog finansijskog

sredstva drugom entitetu, ili pravo razmenjivanja finansijskih sredstava ili finansijskih obaveza sa drugim entitetom prema potencijalno nepovoljnim uslovima za Društvo itd.

Iskazivanje i knjigovodstveno evidentiranje vezano za finansijske instrumente je uslovljeno njihovom klasifikacijom koju, shodno karakteristikama finansijskih instrumenta, vrši rukovodstvo Društva.

Pri klasifikaciji svakog pojedinačnog finansijskog instrumenta, rukovodstvo Društva može da ga klasifikuje u jednu od četiri moguće vrste finansijskih instrumenata koje su precizirane odredbama MRS 39, i to:

- finansijsko sredstvo ili finansijska obaveza po fer vrednosti kroz bilans uspeha,
- investicije koje se drže do dospeća;
- krediti (zajmovi) i potraživanja; i
- finansijska sredstva raspoloživa za prodaju.

Finansijsko sredstvo ili finansijska obaveza po fer vrednosti kroz bilans uspeha obuhvataju finansijska sredstva i obaveze čije se promene fer vrednosti evidentiraju kao prihodi ili rashodi u bilansu uspeha.

Finansijsko sredstvo ili finansijska obaveza klasifikovana u ovu kategoriju treba da ispuni bilo koji od sledećih uslova:

- klasifikovano je kao ono koje se drži radi trgovanja; ili
- posle početnog priznavanja naznačeno je da se u Društvu razvrstava i iskazuje kao finansijsko sredstvo (obaveza) kroz bilans uspeha.

Finansijsko sredstvo ili finansijska obaveza se klasifikuje kao ono koje se drži radi trgovanja ako je: stečeno ili nastalo prvenstveno radi prodaje ili ponovne kupovine u bliskoj budućnosti, deo portfelja identifikovanih finansijskih instrumenata kojima se zajedno upravlja i za koje postoji dokaz o nedavnom aktuelnom modelu kratkoročnog ostvarenja dobitka, ili derivat (osim derivata koji je instrument „*hedžinga*“).

Društvo može da naznači da se finansijski instrument iskazuje kroz bilans uspeha samo kada to rezultira relevantnijim informacijama, budući da se eliminiše ili u značajnoj meri otklanja nedoslednost odmeravanja ili priznavanja koja bi inače nastala usled odmeravanja sredstava ili obaveza, ili priznavanja dobitaka ili gubitaka, po različitim osnovama; ili se grupom finansijskih sredstava, finansijskih obaveza ili oboma upravlja i njihove performanse se procenjuju na osnovu fer vrednosti, u skladu sa dokumentovanom strategijom upravljanja rizikom ili investiranja, i informacije o grupi se interno sačinjavaju prema toj osnovi za ključne rukovodioce Društva.

Investicije koje se drže do dospeća su nederivatna finansijska sredstva sa fiksnim ili odredivim isplatama i fiksnim dospećem koja Društvo definitivno namerava i može da drži do dospeća, osim onih koje Društvo nakon početnog priznavanja naznači po fer vrednosti kroz bilans uspeha ili kao raspoložive za prodaju i onih koja zadovoljavaju definiciju zajmova i potraživanja.

Kreditni (zajmovi) i potraživanja su nederivatna finansijska sredstva Društva sa fiksnim ili odredivim isplatama koja nisu kotirana na aktivnom tržištu osim:

- sredstava za koja Društvo ima nameru da ih proda odmah ili u kratkom roku i koja bi onda bila klasifikovana kao sredstva koja se drže radi trgovanja;
- sredstava koja posle početnog priznavanja Društvo naznači po fer vrednosti kroz bilans uspeha; i
- sredstava za koja imalac ne može u značajnoj meri povratiti svoju celokupnu početnu investiciju, koja će biti klasifikovana kao raspoloživa za prodaju.

Finansijska sredstva raspoloživa za prodaju su nederivatna finansijska sredstva koja su naznačena kao raspoloživa za prodaju i nisu klasifikovana u prethodno naznačene vrste finansijskih instrumenata.

Pri **početnom odmeravanju** finansijskog instrumenta, Društvo odmeravanje vrši po fer vrednosti uvećanoj, u slučaju da finansijski instrument nije naznačen za odmeravanje po fer vrednosti sa promenama fer vrednosti kroz bilans uspeha, za troškove transakcije koji se mogu direktno pripisati sticanju ili emitovanju finansijskog sredstva ili finansijske obaveze.

Naknadno odmeravanje finansijskih instrumenata vrši se po fer vrednostima, bez oduzimanja troškova transakcije koji mogu nastati prodajom ili pri drugom otuđenju, osim za sledeća finansijska sredstva:

- zajmove i potraživanja, koji se odmeravaju po amortizovanoj vrednosti korišćenjem metoda efektivne kamate;
- investicije koje se drže do dospeća, koje se odmeravaju po amortizovanoj vrednosti korišćenjem metoda efektivne kamate; i
- investicije u instrumente kapitala koji nemaju kotiranu tržišnu cenu na aktivnom tržištu i čija se fer vrednost ne može pouzdano odmeriti, koji se odmeravaju po nabavnoj vrednosti.

Fer vrednost sredstva je iznos za koji se sredstvo može razmeniti ili obaveza izmiriti u slučaju obaveštenih, voljnih strana u okviru nezavisne transakcije. Ako za finansijski instrument postoji aktivno tržište, fer vrednost se određuje shodno informacijama sa tog tržišta; a ako ne postoji aktivno tržište, fer vrednost se određuje tehnikama procene preciziranim relevantnim odredbama MRS 39. Pozitivni (negativni) efekti promene fer vrednosti se, za finansijske instrumente iskazane po fer vrednosti kroz bilans uspeha, iskazuju kao dobitak (gubitak) u periodu nastanka promene; a kod finansijskih instrumenata raspoloživih za prodaju, iskazuju se u okviru nerealizovanih dobitaka/gubitaka po osnovu hartija od vrednosti raspoloživih za prodaju sve do momenta prodaje, kada se efekti prenose u dobitak (gubitak). Izuzetak od navedenog su troškovi od trajnog obezvređenja i devizni dobitci (gubici) koji se za finansijske instrumente klasifikovane kao raspoložive za prodaju odmah priznaju u dobitak (gubitak).

Amortizovana vrednost je sadašnja vrednost svih očekivanih budućih gotovinskih isplata ili primanja tokom očekivanog roka trajanja finansijskog instrumenta. Pri izračunavanju amortizovane vrednosti finansijskog instrumenta koristi se metod diskontovanja uz primenu efektivne kamatne stope. Pozitivni (negativni) efekti promene amortizovane vrednosti finansijskih instrumenata se priznaju u momentu prestanka priznavanja finansijskog instrumenta, osim u slučaju da je došlo do umanjenja vrednosti, kada se gubitak odmah priznaje.

7.16. Gotovina i gotovinski ekvivalenti

Najlikvidniji oblici finansijskih sredstava Društva predstavljaju **gotovina i gotovinski ekvivalenti**, koji se procenjuju po nominalnoj, to jest po fer vrednosti. U okviru gotovine i gotovinskih ekvivalenata Društva iskazuju se: sredstva na računima kod banaka, gotovina u blagajni i dr., i visoko likvidna sredstva sa vrlo kratkim rokom dospeća, a koja se mogu brzo konvertovati u gotovinu, uz beznačajan rizik od promene vrednosti.

7.17. Kratkoročna potraživanja

Kratkoročna potraživanja obuhvataju potraživanja od povezanih pravnih lica (zavisnih i pridruženih), kao i potraživanja od ostalih pravnih i fizičkih lica u zemlji i inostranstvu, po osnovu prodaje proizvoda, robe i usluga; za koje se očekuje da će biti realizovana u roku od 12 meseci od datuma bilansiranja. *Kratkoročna potraživanja od kupaca* mere se po vrednosti iz originalne fakture. Ako se vrednost u fakturi iskazuje u stranoj valuti, vrši se preračunavanje u funkcionalnu valutu po srednjem kursu važećem na dan transakcije. Promene deviznog kursa od datuma transakcije do datuma naplate potraživanja iskazuju se kao kursne razlike u korist prihoda ili na teret rashoda. Potraživanja iskazana u stranoj valuti se na dan bilansa stanja preračunavaju prema važećem srednjem kursu, a kursne razlike se priznaju kao prihod ili rashod perioda.

U Društvu se na dan bilansa stanja za svako pojedinačno potraživanje vrši procena realnosti potraživanja, kao i verovatnoće njegove naplate, odnosno za svako pojedinačno potraživanje se vrši procena da li je došlo do umanjenja vrednosti.

Prilikom **procene umanjenja vrednosti potraživanja**, smatra se da je Društvo pretrpelo gubitke zbog umanjenja vrednosti ako postoji objektivni dokaz (na primer, velike finansijske teškoće dužnika, neuobičajeno kršenje ugovora od strane dužnika, potencijalno bankrotstvo dužnika i sl.) umanjenja vrednosti kao rezultat događaja koji se odigrao posle prvobitnog priznavanja sredstava i taj nastanak gubitka ima uticaj na procenjene buduće tokove gotovine od finansijskog sredstva ili grupe finansijskih sredstava koji se mogu pouzdano proceniti. Ako nema objektivnih dokaza, osobe koje vrše procenu koriste svoje iskustvo i rasuđivanje za procenu naplativosti potraživanja.

Ako se proceni da je došlo do umanjenja vrednosti kratkoročnih potraživanja vrši se njihov:

- indirektan otpis; ili
- direktan otpis.

Indirektan otpis potraživanja od kupaca, na teret rashoda Društva, se vrši preko računa ispravke vrednosti. Odluku o indirektnom otpisu (ispravci vrednosti) potraživanja od kupaca preko računa ispravke vrednosti, na predlog popisne komisije, donosi Izvršni odbor Društva.

Direktan otpis potraživanja od kupaca se vrši ako je nenaplativost izvesna i dokumentovana. Odluku o direktnom otpisu potraživanja od kupaca, nakon razmatranja i predloga popisne komisije, ili na predlog stručnih službi u toku godine, donosi Izvršni odbor Društva.

Indirektan i direktan otpis potraživanja se vrši samo na osnovu relevantnih okolnosti i stanja koja su postojala na datum bilansa stanja.

Gubici očekivani kao rezultat budućih događaja, to jest događaja nakon datuma bilansa stanja, bez obzira koliko verovatni, se ne priznaju, već se obelodanjuju u Napomenama uz finansijske izveštaje.

7.18. Finansijski plasmani

Kratkoročni finansijski plasmani obuhvataju kredite, hartije od vrednosti i ostale kratkoročne finansijske plasmane sa rokom dospeća, odnosno prodaje do godinu dana od datuma bilansa stanja.

U okviru kratkoročnih finansijskih plasmana iskazuje se i deo datih dugoročnih kredita Društva čija se naplata očekuje u roku od godinu dana od datuma bilansa stanja.

U okviru **dugoročnih finansijskih plasmana** iskazuju se ulaganja u dugoročna finansijska sredstva, kao što su: dugoročni krediti, hartije od vrednosti i ostali dugoročni finansijski plasmani; sa rokom dospeća dužim od godinu dana od datuma bilansa.

Ulaganja u zavisna, zajednički kontrolisana i pridružena pravna lica se, na osnovu relevantnih odredbi MRS 27 - Konsolidovani i pojedinačni finansijski izveštaji, u Društvu knjigovodstveno obuhvataju po metodu nabavne vrednosti. Međutim, ako se, shodno MRS 36 – Umanjenje vrednosti imovine, ustanovi da je nadoknadiva vrednost učešća manja od nabavne (knjigovodstvene) vrednosti, Društvo svodi vrednost učešća na nadoknadivi iznos, a snižavanje učešća (obezvređenje) iskazuje kao rashod u periodu kada je obezvređenje ustanovljeno.

Po pitanju naknadnog odmeravanja dugoročnih finansijskih plasmana, relevantna je klasifikacija koje rukovodstvo Društva vrši shodno karakteru finansijskog instrumenta (finansijsko sredstvo ili finansijska obaveza po fer vrednosti kroz bilans uspeha, investicije koje se drže do dospeća, krediti (zajmovi) i potraživanja i finansijska sredstva raspoloživa za prodaju).

7.19. Obaveze

Obaveza je rezultat prošlih transakcija ili događaja, čije izmirenje obično podrazumeva odricanje od ekonomskih koristi (resursa) Društva da bi se zadovoljio zahtev druge strane.

Prilikom **vrednovanja obaveza**, a shodno relevantnim odredbama Okvira za pripremu i prezentaciju finansijskih izveštaja, obaveza se priznaje u bilansu stanja: kada je verovatno da će odliv resursa koji sadrže ekonomske koristi imati za rezultat izmirenje sadašnje obaveze i kada iznos za izmirenje može pouzdano da se odmeri. Pored navedenog, pri vrednovanju se uvažava *načelo opreznosti*, pod kojim se podrazumeva uključivanje opreza pri procenjivanju, tako da imovina i prihodi nisu precenjeni, a obaveze ili troškovi potcenjeni. Međutim, načelo opreznosti ne treba da rezultira stvaranjem skrivenih rezervi (na primer, kao posledica namerno precenjenih obaveza ili troškova), obzirom da u tom slučaju finansijski izveštaji ne bi bili neutralni i, stoga, ne bi bili pouzdani.

Obavezama se smatraju: dugoročne obaveze (obaveze prema zavisnim i drugim povezanim pravnim licima; dugoročni krediti i ostale dugoročne obaveze), kratkoročne finansijske obaveze (obaveze prema zavisnim i drugim povezanim pravnim licima, kratkoročni krediti, deo dugoročnih kredita i obaveza koje dospevaju do jedne godine i ostale kratkoročne finansijske obaveze), kratkoročne obaveze iz poslovanja (dobavljači i ostale obaveze iz poslovanja) i ostale kratkoročne obaveze.

Kratkoročnim obavezama se smatraju obaveze za koje se očekuje da će biti izmirene u roku do godinu dana od datuma bilansa stanja, uključujući i deo dugoročnih obaveza koje ispunjavaju navedeni uslov, dok se *dugoročnim obavezama* smatraju obaveze čije se izmirenje očekuje u dužem roku.

Smanjenje obaveza po osnovu sudskih odluka, vanparničnog poravnanja i sl., vrši se direktnim otpisivanjem.

7.20. Rezervisanja, potencijalne obaveze i potencijalna imovina

Rezervisanje, shodno MRS 37 - Rezervisanja, potencijalne obaveze i potencijalna imovina, predstavlja obavezu neizvesnog vremena dospeća ili iznosa.

Društvo priznaje rezervisanje samo ako su ispunjena sledeća tri uslova:

- kada Društvo ima sadašnju obavezu (zakonsku ili izvedenu) kao posledicu prošlog događaja,
- kada je verovatno da će odliv resursa koji predstavljaju ekonomske koristi biti zahtevan da se izmiri obaveza i
- kada može da se napravi pouzdana procena iznosa obaveze.

Suština rezervisanja je da se formira samo za obaveze nastale iz prošlih događaja, koje postoje nezavisno od budućih radnji Društva. Otuda, rezervisanja se ne priznaju za buduće poslovne gubitke.

Za svrhu priznavanja rezervisanja, smatra se da je verovatno da će zahtevano izmirivanje obaveza Društva prouzrokovati odliv resursa koji predstavljaju ekonomske koristi, kada je verovatnije nego da nije, da će odliv resursa nastati, to jest verovatnoća da će izmirenje tih obaveza Društva prouzrokovati odliv resursa je veća od verovatnoće da neće.

Rezervisanja mogu da se formiraju po različitim osnovama, i to: za troškove u garantnom roku, za troškove obnavljanja prirodnih bogatstava, za zadržane kaucije i depozite, za troškove restrukturiranja, za naknade i druge beneficije zaposlenih i po drugim osnovama (na primer, za očekivane gubitke koji će nastati po započetim sudskim sporovima).

Prilikom odmeravanja rezervisanja, iznos priznat kao rezervisanje je najbolja procena izdataka Društva zahtevanih da se izmiri sadašnja obaveza na datum bilansa stanja. Drugim rečima, to je iznos koje bi Društvo platilo na datum bilansa stanja da se izmiri obaveza ili da se ta obaveza prenese na treću stranu.

Rezervisanja za troškove i rizike se prate po vrstama, ispituju se na dan svakog bilansa stanja i koriguju tako da odražavaju najbolju sadašnju procenu. Ako više nije verovatno da će odliv resursa biti potreban za izmirenje obaveze, ukida se rezervisanje. Ukidanje, kao i smanjenje rezervisanja, se vrši u korist prihoda.

Kada je učinak vremenske vrednosti novca značajan, iznos rezervisanja predstavlja sadašnju vrednost izdataka za koje se očekuje da će biti potrebni za izmirenje obaveze. Pri izračunavanju sadašnje vrednosti se koriste diskontne stope, to jest stope pre oporezivanja, koje odražavaju tekuće tržišne procene vremenske vrednosti novca i rizike specifične za obavezu.

Potencijalna obaveza je moguća obaveza koja nastaje po osnovu prošlih događaja i čije postojanje će biti potvrđeno samo nastankom ili nenastankom jednog ili više neizvesnih budućih događaja koji nisu u potpunosti pod kontrolom Društva; i sadašnja obaveza koja nastaje po osnovu prošlih događaja, ali nije priznata jer nije verovatno da će odliv resursa koji predstavljaju ekonomske koristi Društva biti zahtevan za izmirenje obaveze ili iznos obaveze ne može da bude dovoljno pouzdano procenjen.

Potencijalna obaveza se ne priznaje u finansijskim izveštajima Društva, već se, u slučaju da je odliv ekonomskih koristi moguć, a mogućnost odliva resursa nije vrlo mala, vrši njeno obelodanjivanje.

Potencijalna obaveza se stalno iznova procenjuje (najmanje na datum bilansa stanja). Kada odliv ekonomskih koristi po osnovu potencijalnih obaveza postane verovatan, rezervisanje i rashod se priznaju u finansijskim izveštajima Društva u periodu u kojem promena verovatnoće nastaje (osim u retkim okolnostima kada pouzdana procena ne može da se napravi).

Potencijalna imovina je moguća imovina koja nastaje po osnovu prošlih događaja i čije postojanje će biti potvrđeno jedino nastankom ili nenastankom jednog ili više neizvesnih budućih događaja koji nisu u potpunosti pod kontrolom Društva.

Potencijalna imovina se ne priznaje u finansijskim izveštajima Društva, već se, u slučaju da je priliv ekonomskih koristi verovatan, vrši njeno obelodanjivanje.

Potencijalna imovina se stalno iznova procenjuje (najmanje na datum bilansa stanja) da bi se obezbedilo da finansijski izveštaji na odgovarajući način odražavaju razvoj predmetnog događaja. Ako postane sigurno da će priliv ekonomskih koristi po osnovu potencijalne imovine nastati, imovina i prihod u vezi sa njom se priznaju u finansijskim izveštajima Društva u periodu u kojem je promena nastala.

7.21. Naknade zaposlenima

Po pitanju naknada zaposlenima, obelodanjuju se obaveze Društva za:

- poreze i doprinose za obavezno socijalno osiguranje; i
- otpremnine.

Sa **aspekta poreza i doprinosa za obavezno socijalno osiguranje**, Društvo je, u skladu sa propisima koji se primenjuju u Republici Srbiji, obavezno da uplaćuje doprinose raznim državnim fondovima za socijalnu zaštitu. Ove obaveze uključuju doprinose na teret zaposlenih i na teret poslodavca u iznosima koji se obračunavaju primenom propisanih stopa. Društvo ima zakonsku obavezu da obustavi obračunate doprinose iz bruto zarada zaposlenih, kao i da za njihov račun prenese obustavljena sredstva u korist odgovarajućih državnih fondova.

Doprinosi na teret zaposlenih i na teret poslodavca knjiže se na teret troškova Društva u periodu na koji se odnose. Društvo, nakon odlaska zaposlenih u penziju, nema obavezu da im plaća nikakve naknade. Za procenu rezervisanja po osnovu naknada i drugih beneficija zaposlenih, primenjuju se relevantne odredbe MRS 19 - Primanja zaposlenih. Rezervisanja za Naknade i druge beneficije zaposlenih uključuju, na primer: rezervisanja za nedospele otpremnine prilikom redovnog odlaska u penziju i rezervisanja za otpremnine koje se isplaćuju kao rezultat odluke Društva da prekine rad nekog

zaposlenog pre uobičajenog datuma penzionisanja ili odluke zaposlenog da dobrovoljno prihvati da je višak, u zamenu za ta primanja.

Prilikom procene obaveza prilikom prestanka zaposlenja, na osnovu relevantnih odredbi MRS 19, stopa koja se koristi za diskontovanje se načelno određuje u skladu sa tržišnim prinosima na datum bilansa stanja za visoko kvalitetne korporativne obveznice.

Alternativno, a što je takođe precizirano MRS 19, sve do momenta dok u Republici Srbiji ne bude postojalo razvijeno tržište za korporativne obveznice, za procenu obaveza Društva prilikom prestanka zaposlenja koristiće se (za diskontnu stopu) tržišni prinosi (na datum bilansa stanja) državnih obveznica. Valuta i rok korporativnih ili državnih obveznica treba da budu u skladu sa valutom i procenjenim rokom obaveza za primanja po prestanku zaposlenja.

Ako Društvo za procenu obaveza prilikom prestanka zaposlenja, usled nerazvijenog tržišta državnih obveznica, kao „reper“ koristi prinos na državne obveznice čiji je rok dospeća kraći od procenjenog roka dospeća isplata po osnovu odnosnih primanja, diskontna stopa se određuje tako što se prinos na „reperne“ hartije od vrednosti procenjuje na duže rokove.

Otpremnine prilikom odlaska u penziju se u Društvu isplaćuju zaposlenima shodno članu 57. Kolektivnog ugovora koji je počeo da se primenjuje 01.01.2015. godine i po kome se zaposlenima pri odlasku u penziju isplaćuje otpremnina u visini dve (2) prosečne bruto zarade u Republici Srbiji prema poslednjem objavljenom podatku republičkog organa nadležnog za statistiku.

8. GREŠKE IZ PRETHODNOG PERIODA, MATERIJALNOST GREŠKE I KOREKCIJA POČETNOG STANJA

Greške iz prethodnog perioda su izostavljeni ili pogrešno iskazani podaci iz finansijskih izveštaja Društva za jedan ili više perioda koji proizilaze iz neupotrebljavanja ili pogrešne upotrebe pouzdanih informacija koje su bile dostupne kada su finansijski izveštaji za date periode bili odobreni za izdavanje i za koje se moglo razumno očekivati da budu dobijene i uzete u obzir pri sastavljanju i prezentaciji tih finansijskih izveštaja.

Materijalno značajna greška otkrivena u tekućem periodu, koja se odnosi na prethodni period je ona greška koja ima značajan uticaj na finansijske izveštaje jednog ili više prethodnih perioda i zbog koje se ti finansijski izveštaji ne mogu više smatrati pouzdanim.

Društvo vrši retrospektivnu korekciju *materijalno značajnih grešaka* u prvom setu finansijskih izveštaja odobrenom za objavljivanje nakon otkrivanja tih grešaka, tako što će prepraviti uporedne iznose za prezentovan(e) raniji(e) period(e) u kojem(ima) su se greške dogodile; ili, ako se greška dogodila pre najranijeg prezentovanog prethodnog perioda, prepraviti početna stanja sredstava, obaveza i kapitala za najraniji prezentovani prethodni period.

Ako je neizvodljivo utvrditi efekat greške iz određenog perioda na uporedne informacije za jedan ili više prezentovanih prethodnih perioda, Društvo prepravljajući početna stanja sredstava, obaveza i kapitala za najraniji period za koji je retrospektivno prepravljavanje podataka izvodljivo (što može biti tekući period).

Naknadno *ustanovljene greške koje nisu materijalno značajne* ispravljaju se na teret rashoda, odnosno u korist prihoda perioda u kojem su greške identifikovane.

Materijalnost greške se procenjuje shodno relevantnim odredbama iz Okvira za pripremu i prezentaciju finansijskih izveštaja, po kojima materijalnost implicira da izostavljanje, ili pogrešno knjigovodstveno evidentiranje poslovne transakcije, može uticati na ekonomske odluke korisnika donete na osnovu finansijskih izveštaja. U Društvu se materijalnost određuje shodno visini greške u odnosu na ukupni prihod. Materijalno značajna greška smatra se greška koja je u pojedinačnom iznosu ili u kumulativnom iznosu sa ostalim greškama **veća od 1,5% ostvarenog ukupnog prihoda Društva u prethodnoj godini.**

9. FINANSIJSKI RIZICI

Neizvesnost po pitanju budućih događaja je jedna od osnovnih specifičnosti poslovanja u uslovima tržišnog privrednog ambijenta, koja se ogleda u više mogućih, odnosno potencijalnih ishoda. Usled neizvesnosti, to jest usled nepoznavanja i nesigurnosti koji će se od potencijalnih događaja stvarno desiti, pravni subjekti su u poslovanju izloženi raznovrsnim rizicima, a koji mogu imati uticaj na njihovu buduću tržišnu poziciju.

Sa aspekta Društva, postoji veliki broj potencijalnih rizika koji u različitom intenzitetu mogu da imaju negativan uticaj na stanje i poslovanje Društva. Pojedini (specifični) rizici su uslovljeni internim faktorima, kao što su, na primer: *rizik koncentracije*, koji se u slučaju Društva može manifestovati izloženosti ka jednoj ili manjoj grupi kupaca ili dobavljača; *operativni rizik*, koji se manifestuje u mogućnosti nastanka negativnih efekata usled nenamernih i namernih propusta u radu zaposlenih, neodgovarajućih unutrašnjih procedura i procesa, neadekvatnog upravljanja informacionim sistemima u Društvu i sl.; *reputacioni rizik*, pod kojim se podrazumeva mogućnost pogoršanja tržišne pozicije Društva zbog gubitka poverenja, to jest stvaranja negativne slike javnosti (državne institucije, dobavljači, kupci, itd.) o poslovanju Društva; *pravni rizik*, koji se ispoljava u mogućnosti nastanka negativnih efekata usled kazni i sankcija proisteklih iz sudskih sporova zbog neispunjavanja ugovornih ili zakonskih obaveza; itd.

Kako je većina ovih, kao i pojedinih ostalih nepomenutih rizika, predmet drugih delova Napomena ili drugih internih akata Društva (na primer, minimiziranje operativnog rizika, putem usvojenih procedura i radnih instrukcija, između ostalog, predmet je Pravilnika o računovodstvu i računovodstvenim politikama Društva), u nastavku će se fokus staviti na razmatranje **finansijskih rizika**, pod kojima se, pre svega, misli na:

- kreditni rizik;
- tržišni rizik; i
- rizik likvidnosti.

Finansijski rizici su značajno uslovljeni (eksternim) faktorima koji nisu neposredno pod kontrolom Društva. U tom smislu, na visinu finansijskog rizika značajno utiče stanje okruženja Društva, koje nije opredeljeno samo razvijenošću privrednog okruženja, već i pravnim, finansijskim i drugim relevantnim aspektima koji opredeljuju visinu sistemskih rizika.

Generalno, komparativno posmatrano sa tržištima razvijenih privreda, društva koja posluju na tržištima, kako nedovoljne privredne razvijenosti i makroekonomske stabilnosti, tako i visoke nelikvidnosti, kao što je Republika Srbija, značajno su izložena finansijskim rizicima. Pored navedenog, nedovoljna razvijenost finansijskog tržišta onemogućava korišćenje široke lepeze instrumenata „*hedžinga*“ koja su karakteristična za razvijena tržišta. Tako, na primer, društva koja posluju u Republici Srbiji nemaju mogućnost korišćenja većeg broja derivatnih finansijskih instrumenata u upravljanju finansijskim rizicima, iz razloga što takvi instrumenti nisu u širokoj upotrebi, niti postoji organizovano kontinuirano tržište finansijskih instrumenata.

Upravljanje finansijskim rizicima je sveobuhvatan i pouzdan sistem upravljanja, usmeren ka minimiziranju potencijalnih negativnih uticaja na finansijsko stanje i poslovanje Društva, u uslovima nepredvidivosti finansijskog tržišta.

Uvažavajući ograničenja u upravljanju finansijskim rizicima karakteristična za poslovanje na tržištu Srbije, jasna je neophodnost da se ovoj problematici adekvatno pristupi, što je prepoznato i od strane rukovodstva Društva. Suštinski, upravljanje finansijskim rizicima u Društvu treba da obezbedi da *rizični profil Društva* uvek bude u skladu sa *sklonošću Društva ka rizicima*, odnosno u skladu sa prihvatljivom strukturom i nivoom rizika koje Društvo namerava da preuzima za potrebe ostvarivanja svoje poslovne strategije i ciljeva.

9.1. Kreditni rizik

Kreditni rizik je rizik mogućnosti nastanka negativnih efekata na finansijski rezultat i kapital Društva usled neizvršavanja, u preciziranim rokovima, obaveze dužnika prema Društvu.

Pod kreditnim rizikom se ne podrazumevaju samo dužničko-poverilački odnosi koji proizilaze iz prodaje proizvoda Društva, već i oni kreditni rizici koji proizilaze iz drugih finansijskih instrumenata, kao što su, na primer, potraživanja Društva po osnovu dugoročnih i kratkoročnih finansijskih plasmana.

Društvo ima značajne koncentracije kreditnog rizika naplate potraživanja od kupaca, koji imaju veoma dug period kreditiranja od strane Društva zbog njihove nedovoljne likvidnosti.

9.2. Tržišni rizik

• **Tržišni rizik** je rizik mogućnosti nastanka negativnih efekata na finansijski rezultat i kapital Društva zbog gubitaka u okviru bilansnih pozicija, nastalih kao posledica negativnih tržišnih kretanja cena i drugih relevantnih finansijskih parametara.

Tržišni rizik se sastoji od tri vrste rizika:

- valutnog rizika;
- kamatnog rizika; i
- rizika od promene cena.

- **Valutni rizik**, koji se još naziva devizni rizik ili rizik od promene kursa, je rizik od fluktuiranja vrednosti ili budućih tokova gotovine finansijskog instrumenta usled promene deviznih kursa. Valutni rizik se ispoljava kod finansijskih instrumenata koji su označeni u stranoj valuti, to jest u valuti koja je različita od valute (funkcionalne) u kojoj su finansijski instrumenti u finansijskim izveštajima odmereni.

Društvo posluje u međunarodnim okvirima i izloženo je riziku promene kursa stranih valuta koji proističe iz poslovanja sa različitim valutama, prvenstveno EUR-ima i US-dolarima.

- **Kamatni rizik** je rizik mogućnosti nastanka negativnih efekata na rezultat i kapital Društva zbog nepovoljnih promena kamatnih stopa. Društvo je ovoj vrsti rizika izložen preko pozicija finansijskih obaveza za kredite uzete sa potencijalno promenljivim kamatnim stopama (Euribor).

- **Rizik od promene cena** je rizik da će fer vrednost ili budući tokovi gotovine finansijskog instrumenta fluktuirati zbog promena tržišnih cena (koje nisu one koje nastaju usled kamatnog ili valutnog rizika), bilo da su te promene prouzrokovane faktorima specifičnim za pojedinačni finansijski instrument ili njegovog emitenta, ili da faktori utiču na sve slične finansijske instrumente kojima se trguje na tržištu.

9.3. Rizik likvidnosti

Rizik likvidnosti je rizik da će Društvo imati poteškoća da izmiruje dospele obaveze, uz održavanje potrebnog obima i strukture obrtnih sredstava i očuvanje dobrog kreditnog boniteta

Oprezno upravljanje rizikom likvidnosti podrazumeva održavanje dovoljnog iznosa gotovine i hartija od vrednosti namenjenih prodaji, kao i obezbeđenje adekvatnih izvora finansiranja zbog dinamične prirode poslovanja Društva. Društvo nastoji da održi fleksibilnost finansiranja naplatom od kupaca i plasiranjem slobodnih novčanih sredstava. Pored pomenutog, saglasno politici Društva, sa kooperantima se potpisuju "back to back" ugovori kojima se deo rizika vezan za eventualnu dočnu u naplati prenosi/deli sa istima.

10. INFORMACIJE PO SEGMENTIMA

Na dan 31.12.2014. godine sistem Energoprojekt je, u svetu i u zemlji, organizovan kroz sledeće glavne segmente poslovanja:

- 1) Projektovanje i istraživanje;
- 2) Izgradnja i opremanje; i
- 3) Ostalo.

U narednim tabelama prikazani su poslovni i geografski segmenti sistema Energoprojekt sa stanjem na dan bilansa.

Sistem „Energoprojekt“, Beograd

Poslovni segmenti

	Projektovanje i istraživanje		Izgradnja i opremanje		Poslovanja koja se obustavljaju		Ostalo		ukupno		Eliminacije		Konsolidovano	
	2014	2013	2014	2013	2014	2013	2014	2013	2014	2013	2014	2013	2014	2013
Prihod od prodaje	5,184,504	4,547,037	28,581,811	17,865,459	-	-	1,638,133	1,458,477	35,404,448	23,870,973	1,790,820	1,915,183	33,613,628	21,955,790
REZULTAT SEGMENTA	-	-												
Poslovni dobitak/gubitak	143,188	165,990	646,429	(60,504)	-	-	257,641	181,101	1,047,258	286,587	31,931	8,491	1,079,189	278,096
Prihodi od kamata	13,589	27,038	245,560	51,070		-	34,640	27,223	293,789	105,331	-	8	293,789	105,323
Rashodi kamata	7,383	5,282	293,924	231,893		-	32,389	33,507	333,696	270,682	-	52	333,696	270,630
Porez na dobit	30,521	23,163	139,483	47,228		-	40,435	33,773	210,439	104,164	-	-	210,439	104,164
Dobitak/gubitak iz redovnih aktivnosti	583,245	362,133	380,651	32,704	-	-	218,017	551,049	1,181,913	945,886	132,111	327,957	1,314,024	617,929
Gubitak/dobitak poslovanja koje se obustavlja	(790)	24,997	(34,194)	(34,664)		-	5,656	(4,426)	(29,328)	(14,093)	4,952	476	(34,280)	(13,617)
Neto dobitak/gubitak	543,139	359,979	179,486	(80,947)	-	-	179,248	508,616	901,873	787,648	127,159	327,481	1,029,032	460,167
Aktiva segmenta						-	-	-	-	-				-
Neraspoređena sredstva društva						-	-	-	-	-				-
Ukupna aktiva	7,911,068	6,314,072	26,655,418	18,777,582	-	-	12,766,063	11,752,298	47,332,549	36,843,952	7,431,475	8,078,908	39,901,074	28,765,044
Ukupna pasiva	7,911,068	6,314,072	26,655,418	18,777,582	-	-	12,766,063	11,752,298	47,332,549	36,843,952	7,431,475	8,078,908	39,901,074	28,765,044
Amortizacija	68,395	46,241	528,970	425,911	-	-	53,834	55,132	651,199	527,284	(5,319)	(6,864)	656,518	534,148

Geografski segmenti

	Srbija		Zajednica nezavisnih država (ZND)		Evropa		Afrika		Azija		Amerika		ZBIR	
	2014	2013	2014	2013	2014	2013	2014	2013	2014	2013	2014	2013	2014	2013
Prihodi od prodaje	9,072,134	4,835,267	6,658,551	3,157,767	201,600	214,912	7,863,020	7,325,865	4,066,196	3,054,783	5,752,127	3,367,196	33,613,628	21,955,790
Prihodi od prodaje robe ostalim povezanim pravnim licima na domaćem tržištu														
Prihodi od prodaje robe ostalim povezanim pravnim licima na inostranom tržištu (Energonigerija)							4,648	5,354					4,648	5,354
Prihod od prodaje robe - eksterno	66,106	94,045	1,357	4,647		3,258		28,034			70,662	134,533	138,125	264,517
Prihod od prodaje robe	66,106	94,045	1,357	4,647		3,258	4,648	33,388			70,662	134,533	142,773	269,871
Prihodi od prodaje proizvoda i usluga ostalim povezanim pravnim licima na domaćem tržištu (Energopet)	580	1,141											580	1,141
Prihodi od prodaje proizvoda i usluga ostalim povezanim pravnim licima na inostranom tržištu (Energonigerija)							1,689,732	1,660,879					1,689,732	1,660,879
Prihod od prodaje proizvoda i usluga - eksterno	9,005,448	4,740,081	6,657,194	3,153,120	201,600	211,654	6,168,640	5,631,598	4,066,196	3,054,783	5,681,465	3,232,663	31,780,543	20,023,899
Prihod od prodaje proizvoda i usluga	9,006,028	4,741,222	6,657,194	3,153,120	201,600	211,654	7,858,372	7,292,477	4,066,196	3,054,783	5,681,465	3,232,663	33,470,855	21,685,919

BILANS USPEHA

11. POSLOVNI PRIHODI

11.1. Prihodi od prodaje robe

Struktura prihoda od prodaje robe	u 000 dinara	
	2014	2013
Prihodi od prodaje robe ostalim povezanim pravnim licima na inostranom tržištu	4,648	5,354
Prihodi od prodaje robe na domaćem tržištu	64,579	92,720
Prihodi od prodaje robe na inostranom tržištu	73,546	171,797
UKUPNO	142,773	269,871

• **Prihodi od prodaje robe ostalim povezanim pravnim licima na inostranom tržištu** u iznosu od 4.648 hiljada dinara ostvarili su Encom GmbH Consulting, Engineering & Trading, Nemačka u iznosu od 2.392 hiljada dinara i I.N.E.C. Engineering Company Limited, Velika Britanija u iznosu od 2.256 hiljada dinara po osnovu prodaje robe pridruženom društvu Energo Nigerija Ltd., Lagos, Nigerija (u 2013. godini: 5.354 hiljada dinara).

• **Prihodi od prodaje robe na domaćem tržištu** u iznosu od 64.579 hiljada dinara odnose se na Energoplast u iznosu od 34.321 hiljada dinara, Energoprojekt Energodatu u iznosu od 18.906 hiljada dinara, Energoprojekt Niskogradnju u iznosu od 8.135 hiljada dinara i Energoprojekt Industriju u iznosu od 3.217 hiljada dinara.

• **Prihodi od prodaje robe na inostranom tržištu** u iznosu od 73.546 hiljada dinara odnose se na Energoprojekt Niskogradnju u iznosu od 70.662 hiljada dinara i Energoprojekt Visokogradnju u iznosu od 2.884 hiljada dinara.

11.2. Prihodi od prodaje proizvoda i usluga

Struktura prihoda od prodaje proizvoda i usluga	u 000 dinara	
	2014	2013
Prihodi od prodaje proizvoda i usluga ostalim povezanim pravnim licima na domaćem tržištu	580	1,141
Prihodi od prodaje proizvoda i usluga ostalim povezanim pravnim licima na inostranom tržištu	1,689,732	1,660,879
Prihodi od prodaje proizvoda i usluga na domaćem tržištu	8,950,536	4,746,555
Prihodi od prodaje proizvoda i usluga na inostranom tržištu	22,830,007	15,277,344
UKUPNO	33,470,855	21,685,919

• **Prihodi od prodaje proizvoda i usluga ostalim povezanim pravnim licima na domaćem tržištu** u iznosu od 580 hiljada dinara (u 2013. godini: 1.141 hiljada dinara) ostvareni su u Energoprojekt Industriji po osnovu prodajom proizvoda i usluga pridruženom društvu Energopet d.o.o.

• **Prihodi od prodaje proizvoda i usluga ostalim povezanim pravnim licima na inostranom tržištu** u iznosu od 1.689.732 hiljada dinara ostvareni su prodajom proizvoda i usluga pridruženom društvu Energo Nigerija Ltd., Lagos, Nigerija, dominantno u Energoprojekt Opremi u iznosu od 1.689.354 hiljada dinara (u 2013. godini: 1.660.879 hiljada dinara).

• **Prihodi od prodaje proizvoda i usluga na domaćem tržištu** u iznosu od 8.950.536 hiljada dinara ostvareni su, pre svega, u sledećim društvima u sistemu Energoprojekt:

- Energoprojekt Oprema u iznosu od 4.641.111 hiljada dinara, od čega se najveći deo u iznosu od 4.111.776 hiljada dinara odnosi na prodaju sledećim kupcima: International Project Services Ltd. OY Ogranak, SNC Lavalin International i Tent d.o.o. U odnosu na prethodni period, u 2014. godini ostvaren je porast prihoda od prodaje predmetnim kupcima u iznosu od 2.140.058 hiljada dinara;

- Energoprojekt Niskogradnja u iznosu od 3.154.611 hiljada dinara, po projektima: Tunel Šarani, Most preko kanala Dunav Tisa Dunav, Lajkovac-Ljig, Auto put Beograd – Novi Sad i dr., pri čemu je u 2014. godini, ostvaren porast prihoda po ovom osnovu u iznosu od 1.899.391 hiljada dinara; i drugim.

• **Prihodi od prodaje proizvoda i usluga na inostranom tržištu** u iznosu od 22.830.007 hiljada dinara ostvareni su, pre svega, u sledećim društvima u sistemu Energoprojekt:

- Energoprojekt Visokogradnja u iznosu od 9.161.768 hiljada dinara po osnovu izvođenja radova za investitore, pre svega, u kompaniji Energoprojekt Ghana Ltd., Akra, Gana: 2.447.580 hiljada dinara (u 2013. godini: 1.035.701 hiljada dinara), kao i u Rusiji i Kazahstanu na projektima: Z-091 Astrahan Schlumberger: 2.038.347 hiljada dinara, Z-088 Hotel Hyatt Rostov: 1.896.077 hiljada dinara, Z-085 Poslovni objekat Uhta: 1.027.447 hiljada dinara, Z-089 Bolnica Aktau: 728.819 hiljada dinara, Z-092 Horizonti Siktivkar: 622.685 hiljada dinara, Z-087 Restoran Aktau: 200.252 hiljada dinara, i dr.;

- Energoprojekt Niskogradnja u iznosu od 8.400.210 hiljada dinara, po projektima u Peruu: 5.564.793 hiljada dinara i Ugandi: 2.835.417 hiljada dinara;

- Energoprojekt Entel u iznosu od 3.682.313 hiljada dinara koji su ostvareni u kompanijama Energoprojekt Entel LTD, Doha, Qatar, EP Entel L.L.C., Muskat, Sultanat Oman i Energoconsult L.L.C., Abu Dhabi, UAE;

- Energoprojekt Hidroinženjering u iznosu od 590.520 hiljada dinara, pre svega, po projektima u Alžiru i Peruu; i drugim.

U odnosu na prethodni period, u 2014. godini povećanje prihoda od prodaje proizvoda i usluga na inostranom tržištu u iznosu od 7.552.663 hiljada dinara, odnosi se, dominantno, na Energoprojekt Visokogradnju: 4.212.892 hiljada dinara, Energoprojekt Niskogradnju: 2.737.715 hiljada dinara i Energoprojekt Entel: 642.078 hiljada dinara.

11.3. Drugi poslovni prihodi

Struktura drugih poslovnih prihoda	u 000 dinara	
	2014	2013
Prihodi od premija, subvencija, dotacija, donacija i sl.	50	1,533
Drugi poslovni prihodi:		
a) Prihodi od zakupnina od drugih pravnih lica u zemlji	22,301	19,523
b) Prihodi od zakupnina od drugih pravnih lica u inostranstvu	82,892	95,605
c) Ostali poslovni prihodi od matičnih, zavisnih i ostalih povezanih pravnih lica		35
d) Ostali poslovni prihodi	113,395	174,722
<i>Svega</i>	<i>218,588</i>	<i>289,885</i>
UKUPNO	218,638	291,418

• **Prihodi od premija, subvencija, dotacija, donacija i sl.** u iznosu od 50 hiljada dinara odnose se na Energoprojekt Energodatu, po osnovu sredstava na ime subvencija Nacionalne službe za zapošljavanje osoba sa invaliditetom (u 2013. godini: 208 hiljada dinara). U prethodnom izveštajnom periodu, iznos od 1.533 hiljada dinara najvećim delom se odnosio na Energoprojekt Niskogradnju: 1.323 dinara po osnovu dobijenih sredstava od Agencije za strana ulaganja i promociju izvoza na ime refundacije troškova otvaranja predstavništva u Zambiji i Moskvi.

• **Prihodi od zakupnina od drugih pravnih lica u zemlji** u iznosu od 22.301 hiljad dinara ostvareni su, pre svega, u Energoprojekt Garantu u iznosu od 6.856 hiljada dinara (po osnovu izdavanja u zakup poslovnog prostora u Ulici Bulevar Zorana Đinđića i poslovnih prostorija u YU biznis centru na Novom Beogradu), Energoprojekt Visokogradnji u iznosu od 6.768 hiljada dinara (najvećim delom, po osnovu izdavanja u zakup objekta na Ubu: 3.164 hiljade dinara (po osnovu čega je i nastalo povećanje predmetnih prihoda u izveštajnom periodu, obzirom da se isti nisu izdavali u zakup u 2013. godini) i objekta u Preradovićevoj ulici u Beogradu: 3.313 hiljada dinara), Energoprojekt Energodati u iznosu od 6.397 hiljada dinara (po osnovu izdavanja u zakup poslovnog prostora u Ulici Palmira Toljatija i baraka na Novom Beogradu), i druga društva u sistemu Energoprojekt.

• **Prihodi od zakupnina od drugih pravnih lica u inostranstvu** u iznosu od 82.892 hiljada dinara, najvećim delom su ostvareni u sledećim društvima u sistemu Energoprojekt:

- Dom 12 S.A.L., Liban u iznosu od 37.430 hiljada dinara, po osnovu izdavanja u zakup poslovne zgrade u Moskvi;

- Zambia Engineering and Contracting Company Limited, Zambija u iznosu od 25.816 hiljada dinara, po osnovu izdavanja u zakup više nekretnina u Zambiji;

- Energoprojekt Niskogradnja u iznosu od 9.761 hiljada dinara, po osnovu izdavanja u zakup dela poslovne zgrade „Cruz del Sur“ u Lima, Peru: 9.411 hiljada dinara i mehanizacije u Peruu: 350 hiljada dinara;

- Energo (Private) Limited, Zimbabve u iznosu od 4.268 hiljada dinara (po osnovu izdavanja nekretnina u Zimbabveu); i drugim.

Smanjenje prihoda od zakupina od drugih pravnih lica u inostranstvu u iznosu od 12.713 hiljada dinara rezultat je, pre svega, smanjenja u Energoprojekt Visokogradnji (obzirom da, se u 2014. godini nekretnine u kompaniji Energoprojekt Ghana Ltd., Akra, Gana nisu izdavale u zakup i da se nije izdavala u zakup mehanizacija na projektima u inostranstvu koji su u izveštajnoj godini završeni) i Dom 12 S.A.L., Liban (zbog devalvacije rublje).

• **Ostali poslovni prihodi** u iznosu od 113.395 hiljada dinara, najvećim delom su ostvareni u sledećim društvima u sistemu Energoprojekt:

- Energoprojekt Garant u iznosu od 80.788 hiljada dinara, odnose se na prihode od učešća saosiguranja i reosiguranja u naknadi šteta u iznosu od 70.595 hiljada dinara (koji su značajno porasli u odnosu na prethodni izveštajni period, obzirom da je u 2014. godini isplaćen veliki iznos naknada šteta, a da je Društvo vodeći računa o rizicima poslovanja, na ime izdvojenih sredstava u reosiguranje ostvarilo predmetni iznos prihoda); prihode od provizije po osnovu premija prenetih u reosiguranje: 5.594 hiljada dinara (koji su zbog značajno većeg obima prenetih rizika i premije povećani u odnosu na prethodni period); prihode po osnovu smanjenja rezervisanih šteta: 4.553 hiljada dinara i ostale poslovne prihode u iznosu od 46 hiljada dinara;
- Energoprojekt Niskogradnja u iznosu od 23.220 hiljada dinara, od čega se najznačajniji deo odnosi na refundaciju troškova na osnovu podizvođačkih ugovora na projektu Nasip reka Tisa: 20.302 hiljada dinara i projektu Lot 1.1., Novi Sad: 1.706 hiljada dinara, koji su smanjeni za 124.691 hiljada dinara u odnosu na isti period prethodne godine;
- Energoprojekt Visokogradnja u iznosu od 4.563 hiljada dinara, odnose se na prefakturisane troškove po raznim osnovama;
- Energoprojekt Hidroinženjering u iznosu od 3.006 hiljada dinara po osnovu refundacije dela troškova od Konzorcijuma na projektima u Peruu; i drugim.

12. NABAVNA VREDNOST PRODATE ROBE

Struktura nabavne vrednosti prodate robe	u 000 dinara	
	2014	2013
Nabavna vrednost prodate robe:		
a) Nabavna vrednost prodate robe ostalim povezanim pravnim licima	4,317	16,646
b) Nabavna vrednost prodate robe na domaćem tržištu	64,440	115,616
c) Nabavna vrednost prodate robe na inostranom tržištu	66,582	120,172
<i>Svega</i>	<i>135,339</i>	<i>252,434</i>
Nabavna vrednost nekretnina pribavljenih radi prodaje		1,173
UKUPNO	135,339	253,607

• **Nabavna vrednost prodate robe ostalim povezanim pravnim licima** u iznosu od 4.317 hiljada dinara odnosi se na Encom GmbH Consulting, Engineering & Trading, Nemačka u iznosu od 2.392 hiljada dinara i I.N.E.C. Engineering Company Limited, Velika Britanija u iznosu od 1.925 hiljada dinara, na ime nabavke robe za pridruženo društvo Energo Nigerija Ltd., Lagos, Nigerija (u 2013. godini: 16.646 hiljada dinara).

• **Nabavna vrednost prodate robe na domaćem tržištu** u iznosu od 64.440 hiljada dinara odnosi se, najvećim delom, na sledeća društva u sistemu Energoprojekt:

- Energoplast u iznosu od 28.722 hiljada dinara, za nabavku gotovih zatvarača namenjenih daljoj prodaji;

- Energoprojekt Energodata u iznosu od 20.399 hiljada dinara, za nabavku bankomata, softvera, hardvera i robe iz oblasti grafičke delatnosti;

- Energoprojekt Niskogradnja u iznosu od 7.583 hiljada dinara, za nabavku goriva, ulja, cementa, HTZ opreme i ostalog materijala; i druga.

• **Nabavna vrednost prodate robe na inostranom tržištu** u iznosu od 66.582 hiljada dinara odnosi se, dominantno, na Energoprojekt Niskogradnju u iznosu od 65.537 hiljada dinara, i to na cenu koštanja zaliha materijala (goriva i rezervnih delova) prodatih po ugovoru podizvođačima na projektima u Peruu, kako bi se obezbedio nesmetani tok radova i izbegavanja posledica zastoja u radovima (ugovorom definisani rokovi) koji idu na teret Društva kao glavnog izvođača radova.

13. PRIHODI OD AKTIVIRANJA UČINAKA I ROBE I POVEĆANJE I SMANJENJE VREDNOSTI ZALIHA UČINAKA

Prihod od aktiviranja učinaka i robe i povećanje i smanjenje zaliha učinaka	u 000 dinara	
	2014	2013
Prihodi od aktiviranja učinaka i robe	49,389	71,511
Povećanje vrednosti zaliha nedovršenih i gotovih proizvoda i nedovršenih usluga	119,515	162,544
Smanjenje vrednosti zaliha nedovršenih i gotovih proizvoda i nedovršenih usluga	102,352	72,072
UKUPNO	271,256	306,127

• **Prihodi od aktiviranja učinaka i robe** u iznosu od 49.389 hiljada dinara odnose se, pre svega, na Energoprojekt Niskogradnju u iznosu od 38.844 hiljada dinara (u 2013. godini: 61.614 hiljada dinara), po osnovu izvršenog remonta opreme: 25.920 hiljada dinara (u zemlji: 8.971 hiljada dinara i inostranstvu: 16.949 hiljada dinara) i izgradnju objekata u sopstvenoj režiji: 12.924 hiljada dinara (vrednost izvršenih ulaganja zaključno sa 31.12.2014. godine na projektu Lajkovac – Ljig, po osnovu prve interne privremene situacije na izgradnji privrednog gradilišta „Dići-Tunel Brančiči“).

• U izveštajnom periodu **povećanje vrednosti zaliha nedovršenih i gotovih proizvoda i nedovršenih usluga** u iznosu od 119.515 hiljada dinara odnosi se na:

- Energoprojekt Visokogradnja u iznosu od 111.278 hiljada dinara (u 2013. godini: 93.491 hiljada dinara) po osnovu povećanja vrednosti zaliha nedovršene proizvodnje na izgradnji stambeno poslovnog objekta u Ulici Cara Nikolaja u Beogradu; i

- Energoprojekt Niskogradnja u iznosu od 8.237 hiljada dinara po osnovu proizvedenog drobljenog kamena i drobljenog peska za proizvodnju betona na projektu Z-030 Hidroelektrana Chancay y Rucuy, Peru (u 2013. godini: 66.953 hiljada dinara se odnosilo na proizvedeni materijal za izradu baze, asfalta i frakcija za beton na projektu Z-019 Cochabamba Chota i Z-023 Pericos u Peruu).

• **Smanjenje vrednosti zaliha nedovršenih i gotovih proizvoda i nedovršenih usluga** u iznosu od 102.352 hiljada dinara odnosi se, najvećim delom, na sledeća društva u sistemu Energoprojekt:

- Energoprojekt Niskogradnja u iznosu od 96.014 hiljada dinara, po osnovu smanjenja (ugradnje) zaliha proizvedenog materijala za izradu baze, asfalta, frakcija za beton na projektima Z-019 Cochabamba Chota i Z-023 Pericos, u Peruu;

- Energoprojekt Visokogradnja u iznosu od 2.235 hiljada dinara, po osnovu prodatih nepokretnosti u Herceg Novom u iznosu od 2.057 hiljada dinara i prodatog parking mesta u Bloku 12 na Novom Beogradu u iznosu od 178 hiljada dinara; i druga.

14. TROŠKOVI MATERIJALA, GORIVA I ENERGIJE

Struktura troškova materijala, goriva i energije	u 000 dinara	
	2014	2013
Troškovi materijala:		
a) Troškovi materijala za izradu	8,743,680	4,552,531
b) Troškovi ostalog materijala (režijskog)	286,240	338,041
c) Troškovi rezervnih delova	198,371	205,911
d) Troškovi jednokratnog otpisa alata i inventara	91,778	48,781
<i>Svega</i>	<i>9,320,069</i>	<i>5,145,264</i>
Troškovi goriva i energije:		
a) Troškovi goriva	1,289,886	1,221,704
b) Troškovi električne i toplotne energije	188,621	131,937
<i>Svega</i>	<i>1,478,507</i>	<i>1,353,641</i>
UKUPNO	10,798,576	6,498,905

• **Troškovi materijala za izradu** u iznosu od 8.743.680 hiljada dinara, koji čine najveći deo troškova materijala odnose se, pre svega, na sledeća društva u sistemu Energoprojekt:

- Energoprojekt Visokogradnja u iznosu od 4.099.203 hiljada dinara, od čega su najznačajniji troškovi materijala za izradu ostvareni u inostranstvu, na projektima Z-091 Schlumberger Astrahan: 1.079.240 hiljada dinara, Z-088 Hotel Hyatt Rostov: 925.588 hiljada dinara, Z-089 Bolnica Aktau: 363.199 hiljada dinara i drugim, kao i kompaniji Energoprojekt Ghana Ltd., Akra, Gana: 826.890 hiljada dinara. Najznačajniji troškovi materijala za izradu u zemlji ostvareni su na projektima Fabrika sumporne kiseline Bor: 155.665 hiljada dinara, Topionica Bor: 117.987 hiljada dinara i Prokop: 31.394 hiljada dinara;

- Energoprojekt Oprema u iznosu od 2.304.085 hiljada dinara, od čega je na projektima u inostranstvu ostvareno 1.503.871 hiljada dinara, a na projektima u zemlji 800.214 hiljada dinara;

- Energoprojekt Niskogradnja u iznosu od 2.044.951 hiljada dinara od čega se na troškove na projektima u inostranstvu (Peru i Uganda) odnosi 1.199.179 hiljada dinara, dok se na zemlju odnosi 845.772 hiljada dinara; i druga.

• Najveće učešće u **troškovima ostalog materijala (režijskog)** koji iznose 286.240 hiljada dinara imaju Energoprojekt Niskogradnja u iznosu od 185.002 hiljada dinara (u inostranstvu: 178.613 hiljada dinara, u zemlji: 6.389 hiljada dinara), Energoprojekt Entel u iznosu od 39.795 hiljada dinara, Energoprojekt Visokogradnja u iznosu od 30.093 hiljada dinara i druga društva u sistemu Energoprojekt.

• **Troškovi rezervnih delova** u iznosu od 198.371 hiljada dinara odnose se, dominantno, na Energoprojekt Niskogradnju u iznosu od 159.017 hiljada dinara (u inostranstvu: 121.842 hiljada dinara, u zemlji: 37.175 hiljada dinara).

• **Troškovi jednokratnog otpisa alata i inventara** u iznosu od 91.778 hiljada dinara odnose se, pre svega, na Energoprojekt Visokogradnju u iznosu od 44.815 hiljada dinara, Energoprojekt Opremu u iznosu od 27.898 hiljada dinara, Energoprojekt Niskogradnju u iznosu od 11.432 hiljada dinara i druga društva u sistemu Energoprojekt.

• Najveće učešće u **troškovima goriva i energije** koji iznose 1.478.507 hiljada dinara imaju Energoprojekt Niskogradnja u iznosu od 1.156.795 hiljada dinara, Energoprojekt Visokogradnja u iznosu od 171.335 hiljada dinara, Energoprojekt Entel u iznosu od 57.121 hiljada dinara, Energoprojekt Holding u iznosu od 18.837 hiljada dinara, Energoprojekt Oprema u iznosu od 17.762 hiljada dinara i druga društva u sistemu Energoprojekt.

Povećanje troškova materijala, goriva i energije u 2014. godini u odnosu na uporedni period prethodne godine u iznosu od 4.299.671 hiljada dinara odnosi se, pre svega, na Energoprojekt Visokogradnju: 2.621.479 hiljada dinara (pre svega, zbog povećanog obima posla na projektima u inostranstvu); Energoprojekt Niskogradnju: 1.104.464 hiljada dinara (zbog povećane realizacije, značajno većeg angažovanja sopstvene opreme i mehanizacije na novim projektima u zemlji (Tunel „Šarani“) i inostranstvu (Peru), kao i angažovanja podizvođača u režimu najma opreme sa obavezom da Društvo obezbedi energente); Energoprojekt Opremu: 553.453 hiljada dinara (zbog povećanog obima posla na projektima Topionica, Bor i Fabrika sumporne kiseline u Boru); i druga društva u sistemu Energoprojekt.

15. TROŠKOVI ZARADA, NAKNADA ZARADA I OSTALIH LIČNIH RASHODA

Struktura troškova zarada, naknada zarada i ostalih ličnih rashoda	u 000 dinara	
	2014	2013
Troškovi zarada i naknada zarada (bruto)	7,596,127	6,281,334
Troškovi poreza i doprinosa na zarade i naknade zarada na teret poslodavca	983,064	710,582
Troškovi naknada po ugovoru o delu	14,684	38,657
Troškovi naknada po autorskim ugovorima	28,358	34,344
Troškovi naknada po ugovoru o privremenim i povremenim poslovima	167,362	109,036
Troškovi naknada fizičkim licima po osnovu ostalih ugovora	125,560	70,668
Troškovi naknada direktoru odnosno članovima organa upravljanja i nadzora	23,021	24,240
Ostali lični rashodi i naknade	924,587	619,296
UKUPNO	9,862,763	7,888,157

• **Troškovi zarada i naknada zarada (bruto) kao i troškova poreza i doprinosa na zarade i naknade zarada na teret poslodavca** u iznosu od 8.579.191 hiljada dinara odnose se, pre svega, na Energoprojekt Visokogradnju u iznosu od 2.657.016 hiljada dinara, Energoprojekt Entel u iznosu od 2.256.362 hiljada dinara, Energoprojekt Niskogradnju u iznosu od 2.056.628 hiljada dinara, Energoprojekt Opremu u iznosu od 470.305 hiljada dinara i druga društva u sistemu Energoprojekt.

U odnosu na isti period prethodne godine, povećanje predmetnih troškova u 2014. godini u iznosu od 1.587.275 hiljada dinara rezultat je, pre svega, povećanja u Energoprojekt Visokogradnji: 559.597 hiljada dinara (po osnovu povećanog obima posla na projektima u inostranstvu), Energoprojekt Niskogradnji: 432.297 hiljada dinara (po osnovu povećane realizacije (novi projekti u zemlji i inostranstvu), smenskog i produženog angažovanja radnika, isplate tunelskih i gradilišnih dodataka i sl.), Energoprojekt Entelu: 486.251 hiljada dinara (po osnovu povećanja broja angažovanih radnika u inostranstvu, ukupno 87 novih radnika u inostranstvu) i u drugim društvima u sistemu Energoprojekt.

• **Troškovi naknada po ugovoru o privremenim i povremenim poslovima** u iznosu od 167.362 hiljada dinara, ostvareni su dominantno u Energoprojekt Niskogradnji u iznosu od 111.963 hiljada dinara (u zemlji: 31.599 hiljada dinara, u inostranstvu: 80.364 hiljada dinara) i rezultat su periodičnih potreba Društva da na projektima (gradilištima) angažuje radnu snagu sa odgovarajućim kvalifikacionim strukturama u skladu sa dinamikom i vrstom ugovorenih radova. Povećanje predmetnih troškova u odnosu na prethodni period u iznosu od 58.326 hiljada dinara odnosi se, dominantno, na Energoprojekt Niskogradnji u iznosu od 50.711 hiljada dinara.

• **Ostali lični rashodi i naknade** u iznosu od 924.587 hiljada dinara, najvećim delom se odnose na Energoprojekt Visokogradnju u iznosu od 566.445 hiljada dinara, pre svega, po osnovu troškova smeštaja, ishrane, prevoza i drugih troškova radnika na projektima u inostranstvu. U okviru ostalih ličnih rashoda i naknada iskazani su i troškovi službenih putovanja, otpremnina, troškovi naknada zaposlenima za prevoz na rad i sa rada, solidarne pomoći, stipendije i druga davanja. Pored

Energoprojekt Visokogradnje, značajno učešće u predmetnim troškovima ostvarila je i Energoprojekt Niskogradnja u iznosu od 139.476 hiljada dinara i Energoprojekt Entel u iznosu od 66.888 hiljada dinara.

Povećanje ostalih ličnih rashoda i naknada u iznosu od 305.291 hiljada dinara rezultat je, pre svega, povećanja predmetnih troškova u Energoprojekt Visokogradnji u iznosu od 266.815 hiljada dinara (po osnovu troškova hranarine, smeštaja i avio prevoza radnika, koji su posledica povećanog obima posla na projektima u inostranstvu).

16. TROŠKOVI PROIZVODNIH USLUGA

Struktura troškova proizvodnih usluga	u 000 dinara	
	2014	2013
Troškovi usluga na izradi učinaka	6,634,625	3,813,889
Troškovi transportnih usluga	561,414	494,049
Troškovi usluga održavanja	222,347	143,734
Troškovi zakupnina	843,567	681,491
Troškovi sajmovi	6,912	1,869
Troškovi reklame i propagande	23,014	12,195
Troškovi istraživanja	8,389	1,829
Troškovi ostalih usluga	139,629	289,581
UKUPNO	8,439,897	5,438,637

• **Troškovi usluga na izradi učinaka** u iznosu od 6.634.625 hiljada dinara, najvećim delom, odnose se na sledeća društva u sistemu Energoprojekt:

- Energoprojekt Niskogradnja u iznosu od 2.235.743 hiljada dinara čine troškovi na osnovu podizvođačkih ugovora u zemlji: 1.007.573 hiljada dinara i inostranstvu (Uganda i Peru): 1.228.170 hiljada dinara, koji su zabeležili porast od 1.003.417 hiljada dinara u odnosu na uporedni period prošle godine. Značajno angažovanje podizvođača na projektima uslovljeno je specifičnom vrstom potrebnih radova, odnosno mehanizacije za njihovo izvođenje (tunelski radovi, izgradnja hidrocentrale i sl.);

- Energoprojekt Oprema u iznosu od 2.191.240 hiljada dinara čine troškovi podizvođača i konzorcionih partnera na većem broju projekata, koji su zabeležili porast od 996.247 hiljada dinara u odnosu na uporedni period prošle godine (najznačajniji su troškovi na projektu RTB Bor na koji se odnosi i porast predmetnih troškova u odnosu na prethodnu godinu);

- Energoprojekt Visokogradnja u iznosu od 1.711.599 hiljada dinara čine troškovi kooperanata i podizvođača na projektima u zemlji i inostranstvu (pre svega, u kompaniji Energoprojekt Ghana Ltd., Akra, Gana), koji su se povećali u odnosu na uporedni period prošle godine za 627.628 hiljada dinara; i druga.

• Na poziciji **troškova transportnih usluga** evidentirani su troškovi transportnih usluga u zemlji i inostranstvu, troškovi fiksnih telefona, troškovi mobilnih telefona i dr. Predmetni troškovi iznose 561.414 hiljada dinara i odnose se na Energoprojekt Entel u iznosu od 226.086 hiljada dinara, Energoprojekt Visokogradnju u iznosu od 158.845 hiljada dinara, Energoprojekt Niskogradnju u

iznosu od 94.602 hiljada dinara, Energoprojekt Opremu u iznosu od 56.289 hiljada dinara i druga društva u sistemu Energoprojekt.

• **Troškovi usluga održavanja** u iznosu od 222.347 hiljada dinara ostvareni su, pre svega, u Energoprojekt Niskogradnji u iznosu od 97.530 hiljada dinara, Energoprojekt Entelu u iznosu od 60.007 hiljada dinara, Energoprojekt Visokogradnji u iznosu od 25.749 hiljada dinara i drugim društvima u sistemu Energoprojekt. Predmetni troškovi odnose se, pre svega, na tekuće održavanje opreme.

Povećanje troškova usluga održavanja u iznosu od 78.613 hiljada dinara u odnosu na prethodni period, odnosi se sa jedne strane, na povećanje troškova tekućeg održavanja opreme u Energoprojekt Niskogradnji u iznosu od 56.237 hiljada dinara i Energoprojekt Entelu u iznosu od 29.048 hiljada dinara, dok je sa druge strane, pre svega, u Energoprojekt Visokogradnji evidentirano smanjenje predmetnih troškova u iznosu od 7.606 hiljada dinara.

• **Troškovi zakupnina** iznose 843.567 hiljada dinara i u najvećoj meri se odnose na sledeća društva u sistemu Energoprojekt:

- Energoprojekt Niskogradnja u iznosu od 367.470 hiljada dinara čine troškovi zakupa opreme, terena, poslovnog, stambenog i skladišnog prostora u inostranstvu: 340.343 hiljada dinara i u zemlji: 27.127 hiljada dinara, pri čemu najznačajnije učešće imaju troškovi zakupa krupne mehanizacije na projektima u Peruu;

- Energoprojekt Entel u iznosu od 245.600 hiljada dinara, evidentirani su uglavnom po osnovu zakupa stanova u kompanijama Društva u inostranstvu;

- Energoprojekt Visokogradnja u iznosu od 159.005 hiljada dinara se u najvećoj meri odnose na troškove zakupa stanova i mehanizacije u inostranstvu u iznosu od 151.119 hiljada dinara;

- Energoprojekt Opremu u iznosu od 59.961 hiljada dinara se u najvećoj meri odnose na troškove zakupa opreme (kranovi, dizalice) i stanova; i druga.

Porast troškova zakupnina u 2014. godini u odnosu na uporedni period prethodne godine u iznosu od 162.076 hiljada dinara, odnosi se na sva gore pomenuta društva u sistemu Energoprojekt, a pre svega na Energoprojekt Niskogradnju u iznosu od 70.274 hiljada dinara (po osnovu zakupa krupne mehanizacije na projektima u Peruu koji su zabeležili značajan porast u odnosu na prethodnu godinu, usled nemogućnosti da se sa raspoloživom opremom podmire potrebe, definisane dinamikom radova, na više dislociranih projekata istovremeno) i Energoprojekt Visokogradnju: 37.053 hiljada dinara (pre svega, po osnovu zakupa u inostranstvu).

• **Troškovi reklame i propagande** u iznosu od 23.014. hiljada dinara odnose se, pre svega, na Energoprojekt Holding u iznosu od 11.528 hiljada dinara (po osnovu izrade korporativnog filma Energoprojekt „Gradimo bolji svet“, oglašavanje u novinama u zemlji i inostranstvu, na web stranicama i internetu, medijskih prezentacija, učestvovanje na konferencijama i dr.) i Energoprojekt Entel u iznosu od 7.225 hiljada dinara (pre svega, po osnovu izrade korporativnog filma Društva).

U odnosu na prethodnu godinu predmetni troškovi zabeležili su porast u 2014. godini u iznosu od 10.819 hiljada dinara, koji se dominantno odnosi na Energoprojekt Holdingu u iznosu od 10.016 hiljada dinara, što je posledica izrade korporativnog filma i pojačane aktivnosti na reklamiranju i propagandi Društva i sistema Energoprojekt, kako u zemlji, tako i u inostranstvu.

• **Troškovi ostalih usluga** u iznosu od 139.629 hiljada dinara, ostvareni su najvećim delom u sledećim društvima u sistemu Energoprojekt:

- Energoprojekt Niskogradnja u iznosu od 45.841 hiljada dinara, pre svega, po osnovu troškova obezbeđenja gradilišta, troškova komunalnih usluga, troškova licenci, troškova legalizacije, zaštite na radu, registracije vozila i dr.;

- Energoprojekt Energodata u iznosu od 34.683 hiljada dinara, pre svega, po osnovu održavanja bankomata, grafičkih usluga, servisa hardvera i dr.;

- Energoprojekt Visokogradnja u iznosu od 19.955 hiljada dinara, pre svega, po osnovu troškova zaštite na radu, registracije vozila, troškova fotokopiranja i dr.;

- Energoprojekt Holding u iznosu od 10.198 hiljada dinara, pre svega, po osnovu troškova licenci, troškova fotokopiranja, grafičkih usluga, komunalnih usluga i dr.; i drugim društvima u sistemu Energoprojekt.

17. TROŠKOVI AMORTIZACIJE I REZERVISANJA

Struktura troškova amortizacije i dugoročnih rezervisanja	u 000 dinara	
	2014	2013
Troškovi amortizacije:		
a) Amortizacija nematerijalnih ulaganja (Napomena 25)	12,507	12,396
b) Amortizacija nekretnina, postrojenja i opreme (Napomena 26)	644,011	521,752
<i>Svega</i>	<i>656,518</i>	<i>534,148</i>
Troškovi rezervisanja:		
a) Troškovi rezervisanja za garantni rok	132,048	
b) Rezervisanja za naknade i druge beneficije zaposlenih	57,068	54,735
v) Ostala rezervisanja	30,816	14,786
<i>Svega</i>	<i>219,932</i>	<i>69,521</i>
UKUPNO	876,450	603,669

• Ukupni **troškovi amortizacije** iznose 656.518 hiljada dinara. Na dan 31.12.2014. godine urađena je procena rezidualne vrednosti i preostalog korisnog veka trajanja za nekretnine i opremu značajnije knjigovodstvene vrednosti. Efekti promene računovodstvene procene utiču na promenu visine troškova amortizacije, a time, posledično i na visinu knjigovodstvene vrednosti sredstava na dan 31.12.2014. godine.

Procena rezidualne vrednost sredstava prouzrokuje da ukupna računovodstvena amortizacija, na kraju korisnog veka trajanja svih sredstava koja su bila predmet procene, bude niža za ukupni procenjeni iznos koje bi Društvo primilo danas ako bi otuđilo sredstva, nakon odbijanja procenjenih troškova otuđivanja i pod pretpostavkom da su sredstva već na kraju svog korisnog veka i u stanju koje se očekuje na kraju njihovog korisnog veka trajanja.

Uz zanemarivanje procenjene rezidualne vrednosti, po pitanju efekata promene korisnog veka trajanja, u slučaju povećanja korisnog veka trajanja u odnosu na prethodne procene, pozitivni efekti na finansijski rezultat Društva (usled smanjenja troškova amortizacije tekuće godine zbog povećanja veka trajanja sredstava), u tekućoj i u narednim godinama, će se kompenzovati u onim godinama kada bi sredstva, shodno ranijim procenama, prestala da se amortizuju. Prestanak amortizacije bi bio posledica činjenice da im je kompletan koristan vek trajanja protekao u prethodnom periodu. Praktično, negativni efekti amortizacije za neko konkretno sredstvo, a time i negativni efekti na finansijski rezultat Društva, biće jednaki godišnjoj amortizaciji u onim godinama za koliko je, novom Procenom, produžen vek trajanja pojedinih sredstava. Analogno iznetom, važi u slučaju sredstava kojima je novom procenom skraćen ranije procenjeni vek trajanja.

- U strukturi troškovi rezervisanja u iznosu od 219.932 hiljada dinara, najznačajniji su **troškovi rezervisanja za garantni rok** u iznosu od 132.048 hiljada dinara. Rukovodstvo društava u sistemu Energoprojekt procenjuje troškove rezervisanja za buduće zahteve u garantnom roku na osnovu informacija o ovim zahtevima u prethodnim periodima, kao i na osnovu nedavnih trendova koji bi mogli nagovestiti da se informacije o prošlim troškovima mogu razlikovati od budućih zahteva. Shodno tome, izvršeno je rezervisanje za troškove u garantnom periodu u sledećim društvima u sistemu Energoprojekt:

- Energoprojekt Oprema u iznosu od 90.719 hiljada dinara, za projekat RTB Bor čiji garantni period traje 1 godinu, odnosno ističe u martu 2016. godine. Uobičajena praksa je da Društvo daje garanciju na svoje proizvode za period od 1-2 godine, zavisno od projekta; i

- Energoprojekt Visokogradnja u iznosu od 41.329 hiljada dinara, odnosi se na ukalkulisane troškove na projektima Z-091 Schlumberger Astrahan: 16.813 hiljada dinara, Z-072 Pavlodar Naftna baza: 16.065 hiljada dinara i Z-092 Horizonti Siktivkar: 8.451 hiljada dinara. Uobičajena praksa je da Društvo daje garanciju na objektima koji su završeni, a za koje se očekuje da će imati troškove dok traje garantni period (Napomena 38).

- **Rezervisanja za naknade i druge beneficije zaposlenih** u iznosu od 57.068 hiljada dinara odnose se na Energoprojekt Entel u iznosu od 56.322 hiljada dinara (rezervisanja za otpremnine radnika u inostranstvu), Energoprojekt Industriju u iznosu od 736 hiljada dinara i Energoprojekt Garant u iznosu od 10 hiljada dinara.

U 2014. godini u većini društava u sistemu Energoprojekt evidentirani su prihodi po osnovu ukidanja dugoročnih rezervisanja za naknade i druge beneficije zaposlenih, koji su iskazani na osnovu aktuarskog obračuna stručnog tima iz sistema Energoprojekt. (Napomena 21.1.i 38).

- **Ostala rezervisanja** u iznosu od 30.816 hiljada dinara (u 2013. godini: 14.786 hiljada dinara) u celosti se odnose na Energoprojekt Garant po osnovu rezervisanja za naknade šteta u iznosu od 30.272 hiljada dinara, rezervisanja za izravnjanje rizika u iznosu od 493 hiljada dinara i rezervisanja za finansiranje aktivnosti za sprečavanje ili prevenciju raznih rizik u iznosu od 51 hiljada dinara.

18. NEMATERIJALNI TROŠKOVI

Struktura nematerijalnih troškova	u 000 dinara	
	2014	2013
Troškovi neproizvodnih usluga	1,058,430	758,104
Troškovi reprezentacije	90,385	66,225
Troškovi premija osiguranja	157,795	120,131
Troškovi platnog prometa	355,683	202,192
Troškovi članarina	11,444	20,144
Troškovi poreza	867,732	112,122
Troškovi doprinosa	9,648	1,007
Ostali nematerijalni troškovi	155,487	168,195
UKUPNO	2,706,604	1,448,120

• **Troškovi neproizvodnih usluga** u iznosu od 1.058.430 hiljada dinara (u okviru kojih su iskazani troškovi: advokatskih usluga, konsalting usluga, intelektualnih usluga, revizije finansijskih izveštaja, stručnog obrazovanja i usavršavanja zaposlenih, usluge brokera i berze, usluge čišćenja i dr.) odnose se najvećim delom na Energoprojekt Visokogradnju u iznosu od 415.147 hiljada dinara, Energoprojekt Entel u iznosu od 304.881 hiljada dinara, Energoprojekt Niskogradnju u iznosu od 232.512 hiljada dinara i druga društva u sistemu Energoprojekt.

• **Troškovi premija osiguranja** iznose 157.795 hiljada dinara i nastali su po osnovu osiguranja radova, imovine i lica i to, pre svega, u Energoprojekt Niskogradnji u iznosu od 80.642 hiljada dinara i Energoprojekt Entelu u iznosu od 47.087 hiljada dinara.

• **Troškovi platnog prometa** iznose 355.683 hiljada dinara i najvećim delom se odnose na Energoprojekt Visokogradnju u iznosu od 120.411 hiljada dinara (u zemlji: 12.750 hiljada dinara, u inostranstvu: 107.661 hiljada dinara), Energoprojekt Niskogradnju u iznosu od 121.389 hiljada dinara (od čega se najveći iznos odnosi na troškove bankarskih provizija za izdate garancije u zemlji: 61.527 hiljada dinara i inostranstvu: 41.115 hiljada dinara), Energoprojekt Opremu u iznosu od 39.897 hiljada dinara, Energoprojekt Entel u iznosu od 43.572 hiljada dinara, Energoprojekt Hidroinženjering u iznosu od 22.532 hiljada dinara i dr.

• **Troškovi poreza** iznose 867.732 hiljada dinara i odnose se na troškove poreza na imovinu, troškove poreza na dobit ostvarenu u inostranstvu u skladu sa lokalnim propisima i dr. Najvećim delom, troškovi poreza su ostvareni u Energoprojekt Niskogradnji u iznosu od 627.677 hiljada dinara (u inostranstvu: 620.666 hiljada dinara, u zemlji: 7.011 hiljada dinara) i Energoprojekt Visokogradnji u iznosu od 116.416 hiljada dinara (u inostranstvu: 100.021 hiljada dinara, u zemlji: 16.395 hiljada dinara, od čega se na troškove poreza na imovinu odnosi 14.966 hiljada dinara).

Povećanje troškova poreza u odnosu na prethodni period u iznosu od 755.610 hiljada dinara, dominantno se odnosi na Energoprojekt Niskogradnju u iznosu od 615.747 hiljada dinara, što je rezultat ostvarene značajne oporezive dobitu u inostranstvu u izveštajnom periodu (završeni su arbitražni postupci - odštetni zahtevi u Peruu u korist Društva), pa samim tim i obaveznog poreza na dobit u zemlji rada, zatim povećanja troškova poreza na imovinu u zemlji zbog novog načina

određivana poreske osnovice za obračunavanje poreza na imovinu za 2014. godinu, shodno Zakonu o porezima na imovinu ("Sl. glasnik RS", br. 26/2001, "Sl. list SRJ", br. 42/2002 - odluka SUS i "Sl. glasnik RS", br. 80/2002, 80/2002 - dr. zakon, 135/2004, 61/2007, 5/2009, 101/2010, 24/2011, 78/2011, 57/2012 - odluka US i 47/2013), što je rezultiralo povećanjem troškova poreza na imovinu i u drugim društvima u sistemu Energoprojekt.

- U okviru pozicije **ostali nematerijalni troškovi** (administrativne, sudske i druge takse, troškovi stručne literature, oglasa i tendera, troškovi vađenja viza za odlazak zaposlenih u inostranstvo, troškovi iznajmljivanja ino radnika za svrhe projekata i sl.) u ukupnom iznosu od 155.487 hiljada dinara najznačajnije je učešće Energoprojekt Visokogradnje u iznosu od 69.423 hiljada dinara i Energoprojekt Entela u iznosu od 33.473 hiljada dinara.

19. FINANSIJSKI PRIHODI I RASHODI

19.1. Finansijski prihodi

Struktura finansijskih prihoda	u 000 dinara	
	2014	2013
Finansijski prihodi od ostalih povezanih lica	57,852	11,399
Prihodi od učešća u dobitku pridruženih pravnih lica i zajedničkih poduhvata	133,668	99,291
Ostali finansijski prihodi:		
a) Prihodi od dividendi		3,217
b) Ostali finansijski prihodi	149,141	71,145
<i>Svega</i>	<i>149,141</i>	<i>74,362</i>
<i>Ukupno finansijski prihodi od povezanih lica i ostali finansijski prihodi</i>	<i>340,661</i>	<i>185,052</i>
Prihodi od kamata (od trećih lica)	293,789	105,323
Pozitivne kursne razlike i prihodi po osnovu efekata valutne klauzule	1,900,134	647,861
UKUPNO	2,534,584	938,236

- **Finansijski prihodi od ostalih povezanih pravnih lica** u iznosu od 57.852 hiljada dinara odnose se na finansijske prihode ostvarene od:

- pridruženog društva Energo Nigerija Ltd., Lagos, Nigerija u iznosu od 37.115 hiljada dinara, koji su evidentirani u Energoprojekt Opremi po osnovu pozitivnih kursnih razlika;

- zajedničkog društva Enjub d.o.o. u iznosu od 20.772 hiljada dinara (u 2013. godini: 11.376 hiljada dinara) koji se odnose, na prihode po osnovu kamata na zajam Energoprojekt Holdinga u iznosu od 10.572 hiljada dinara i pozitivne efekte valutne klauzule u iznosu od 10.200 hiljada dinara, pre svega u Energoprojekt Holdingu; i

- pridruženog društva Energopet d.o.o. u iznosu od 15 hiljada dinara, koji su evidentirani u Energoprojekt Industriji.

• **Prihodi od učešća u dobitku pridruženih pravnih lica i zajedničkih poduhvata** u iznosu od 133.668 hiljada dinara odnose se na ostvareni neto dobitak u 2014. godini pridruženih društava Energo Nigerija Ltd., Lagos, Nigerija u iznosu od 88.248 hiljada dinara (u 2013. godini: 70.876 hiljada dinara) i Energopet d.o.o. u iznosu od 45.420 hiljada dinara (u 2013. godini: 28.415 hiljada dinara) koja su metodom udela (equity metodom) uključena kroz prvostepenu konsolidaciju u konsolidovane finansijske izveštaje zavisnih društava Energoprojekt Oprema i Energoprojekt Industrija, a time i u konsolidovane finansijske izveštaje sistema Energoprojekt.

• **Prihodi od kamata (od trećih lica)** u iznosu od 293.789 hiljada dinara odnose se, najvećim delom, na Energoprojekt Niskogradnju u iznosu od 228.937 hiljada dinara, pre svega, po osnovu fakturisane kamate investitoru u Ugandi za nenaplaćena potraživanja u ugovorenom roku: 195.615 hiljada dinara, po osnovu prihoda od kamate u Peruu na ime završenih arbitražnih procesa (odštetnih zahteva) u korist Društva: 26.198 hiljada dinara i prihoda po osnovu kamata na kratkoročno oročena novčana sredstva u zemlji: 6.932 hiljade dinara. Značajno učešće u prihodima od kamata (od trećih lica) u izveštajnom periodu ostvarili su i Energoprojekt Garant u iznosu od 16.543 hiljada dinara, Energoprojekt Holding u iznosu od 14.601 hiljada dinara, Energoprojekt Entel u iznosu od 12.850 hiljada dinara i drugi, pre svega, po osnovu kratkoročno oročenih sredstava kod poslovnih banaka.

• **Pozitivne kursne razlike i prihodi po osnovu efekata valutne klauzule** objašnjene su u Napomeni 19.2.

19.2. Finansijski rashodi

Struktura finansijskih rashoda	u 000 dinara	
	2014	2013
Finansijski rashodi iz odnosa sa ostalim povezanim pravnim licima	5,522	
Rashodi od učešća u gubitku pridruženih pravnih lica i zajedničkih poduhvata	38,847	27,380
Ostali finansijski rashodi	741	1,112
<i>Ukupno finansijski rashodi sa povezanim licima i ostali finansijski rashodi</i>	<i>45,110</i>	<i>28,492</i>
Rashodi kamata (prema trećim licima)	333,696	270,630
Negativne kursne razlike i rashodi po osnovu efekata valutne klauzule (prema trećim licima)	2,051,510	645,881
UKUPNO	2,430,316	945,003

• **Finansijski rashodi iz odnosa sa ostalim povezanim pravnim licima** u iznosu od 5.522 hiljada dinara odnose se na pridruženo društvo Energo Nigerija Ltd., Lagos, Nigerija, dominantno, po osnovu negativnih kursnih razlika i rashoda po osnovu efekata valutne klauzule.

• **Rashodi od učešća u gubitku pridruženih pravnih lica i zajedničkih poduhvata** u iznosu od 38.847 hiljada dinara (u 2013. godini: 27.380 hiljada dinara) odnose se na ostvareni neto rezultat zajedničkog društva Enjub d.o.o. koje je metodom udela (equity metodom) uključeno u konsolidovane finansijske izveštaje sistema Energoprojekt.

• **Rashodi kamata (prema trećim licima)** su rashodi po osnovu kamata po kreditima i zatezних kamata iz dužničko - poverilačkih odnosa. Rashodi kamata u iznosu od 333.696 hiljada dinara odnose se najvećim delom, na Energoprojekt Niskogradnju u iznosu od 145.909 hiljada dinara (pre svega, kamata po osnovu kredita kod poslovnih banka i drugih pravnih lica, kao i kamata po osnovu lizing ugovora i to, u zemlji: 75.047 hiljada dinara i u inostranstvu: 66.404 hiljada dinara) i Energoprojekt Visokogradnju u iznosu od 142.855 hiljada dinara (od čega se na rashode kamate za uzete kredite od poslovnih banaka odnosi 122.327 hiljada dinara, zbog čega je, pre svega, ostvaren porast predmetnih troškova u 2014. godini).

• **Negativne kursne razlike i rashodi po osnovu efekata valutne klauzule** iznose 2.051.510 hiljada dinara, dok pozitivne kursne razlike i prihodi po osnovu efekata valutne klauzule iznose 1.900.134 hiljada dinara, tako da su u 2014. godini evidentirane neto negativne kursne razlike i rashodi po osnovu efekata valutne klauzule u iznosu od 151.376 hiljada dinara, koje se odnose, pre svega, na Energoprojekt Niskogradnju obzirom na velike obaveze prema dobavljačima u inostranstvu i obaveze po dugoročnim i kratkoročnim kreditima koji su indeksirani u stranoj valuti i po osnovu kojih Društvo trpi značajne iznose negativnih kursnih razlika i rashoda po osnovu efekata valutne klauzule, obzirom na depresijaciju dinara u 2014. godini, prvenstveno, u odnosu na EUR i USD (na čije promene je Društvo najosetljivije).

U odnosu na prethodnu godinu, dinar je u 2014. godini u odnosu na EUR depresirao za 5,51% (u 2013. godini: 0,81%), u odnosu na USD dinar je depresirao za čak 19.65% (u 2013. godini: je apresirao za 3,54%), dok je u odnosu na RUB apresirao za 29,68% (u 2013. godini: 10,66%).

20. PRIHODI I RASHODI OD USKLAĐIVANJA VREDNOSTI OSTALE IMOVINE KOJA SE ISKAZUJE PO FER VREDNOSTI KROZ BILANS USPEHA

20.1. Prihodi od usklađivanja vrednosti ostale imovine koja se iskazuje po fer vrednosti kroz Bilans uspeha

Struktura prihoda od usklađivanja vrednosti ostale imovine koja se iskazuje po fer vrednosti kroz bilans uspeha	u 000 dinara	
	2014	2013
Prihodi od usklađivanja vrednosti dugoročnih finansijskih plasmana i hartija od vrednosti raspoloživih za prodaju	1,147	4,357
Prihodi od usklađivanja vrednosti potraživanja i kratkoročnih finansijskih plasmana	20,310	26,113
UKUPNO	21,457	30,470

• **Prihodi od usklađivanja vrednosti dugoročnih finansijskih plasmana i hartija od vrednosti raspoloživih za prodaju** u iznosu od 1.147 hiljada dinara odnose se na usklađivanje fer vrednosti obeznica stare devizne štednje Republike Srbije u Energoprojekt Industriji.

• **Prihodi od usklađivanja vrednosti potraživanja i kratkoročnih finansijskih plasmana** u iznosu od 20.310 hiljada dinara odnose se, najvećim delom, na Energoplast u iznosu od 9.368 hiljada dinara (po osnovu naplaćenih ispravljenih potraživanja), Eenergoprojekt Garant u iznosu od 6.471 hiljada dinara (po osnovu usklađivanje fer vrednosti obeznica Republike Srbije).

20.2. Rashodi od usklađivanja vrednosti ostale imovine koja se iskazuje po fer vrednosti kroz Bilans uspeha

Struktura rashoda od usklađivanja vrednosti ostale imovine koja se iskazuje po fer vrednosti kroz bilans uspeha	<i>u 000 dinara</i>	
	<i>2014</i>	<i>2013</i>
Rashodi od usklađivanja vrednosti dugoročnih finansijskih plasmana i hartija od vrednosti raspoloživih za prodaju		2,279
Rashodi od usklađivanja vrednosti potraživanja i kratkoročnih finansijskih plasmana	40,711	91,221
UKUPNO	40,711	93,500

• **Rashodi od usklađivanja vrednosti potraživanja i kratkoročnih finansijskih plasmana** u iznosu od 40.711 hiljada RSD odnose se, najvećim delom Energoprojekt Industriju u iznosu od 22.630 hiljada dinara (po osnovu, pre svega, ispravke vrednosti potraživanja prema Jugoremediji a.d. u iznosu od 21.924 hiljada dinara), Energoprojekt Garant u iznosu od 4.482 hiljada dinara (po osnovu razlike između nabavne cene i procenjene vrednosti na dan 31.12.2014. godine kuponskih obveznica Republike Srbije nabavljenih u decembru 2014. godine) i drugih društava u sistemu Energoprojekt.

21. OSTALI PRIHODI I RASHODI**21.1. Ostali prihodi**

Struktura ostalih prihoda	u 000 dinara	
	2014	2013
Dobici od prodaje nematerijalne imovine, nekretnina, postrojenja i opreme	21,661	21,054
Dobici od prodaje učešća i hartija od vrednosti	193	4,063
Dobici od prodaje materijala	182	
Viškovi	3,052	1,479
Naplaćena otpisana potraživanja	8,375	48,640
Prihodi po osnovu efekata ugovorene zaštite od rizika, koji ne ispunjavaju uslove da se iskažu u okviru ostalog sveobuhvatnog rezultata	1,235	566
Prihodi od smanjenja obaveza	161,442	287,130
Prihodi od ukidanja dugoročnih i kratkoročnih rezervisanja	379,088	116,958
Ostali nepomenuti prihodi	108,525	140,379
Prihodi od usklađivanja vrednosti nekretnina, postrojenja i opreme	72,844	65,678
Prihodi od usklađivanja vrednosti ostale imovine		467
UKUPNO	756,597	686,414

• **Dobici od prodaje nematerijalnih ulaganja, nekretnina, postrojenja i opreme** u iznosu od 21.661 hiljada dinara najvećim delom se odnose na sledeća društva u sitemu Energoprojekt:

- Energoprojekt Niskogradnja u iznosu od 10.158 hiljada dinara, po osnovu prodaje građevinskih mašina i opreme;
- Energoprojekt Hidroinženjering u iznosu od 6.424 hiljada dinara, po osnovu prodaje stana, uz prethodnu reklasifikaciju sa pozicije Nekretnine na poziciju Stalna sredstva namenjena prodaji;
- Energoprojekt Entel u iznosu od 1.957 hiljada dinara, po osnovu prodaje osnovnih sredstava u kompanijama Društva u inostranstvu;
- Energoprojekt Oprema u iznosu od 1.468 hiljada dinara, po osnovu prodaje stana iz Fonda solidarnosti, koji je bio evidentiran na poziciji Nekretnine; i druga.

• **Naplaćena otpisana potraživanja** u iznosu od 8.375 hiljada dinara odnose se na Energoprojekt Visokogradnju u iznosu od 6.407 hiljada dinara (naplaćena otpisana potraživanja od investitora u kompaniji Energoprojekt Ghana Ltd., Akra, Gana u iznosu od 6.314 hiljada dinara i od Jugobanke u iznosu od 93 hiljada dinara) i Energoprojekt Hidroinženjering u iznosu od 1.968 hiljada dinara (naplaćena otpisana potraživanja od Opštine Čoka koja je investitor na projektu Ugovor o izradi projektno tehničke dokumentacije za izgradnju vodovodne mreže u Čoki).

• **Prihodi od smanjenja obaveza** u iznosu od 161.442 hiljada dinara odnose se najvećim delom na sledeća društva u sistemu Energoprojekt:

- Energoprojekt Visokogradnju u iznosu od 80.781 hiljada dinara, pre svega, po osnovu ukidanja obaveze prema GP Rad po osnovu sudske presude u iznosu od 39.207 hiljada dinara i otpisane obaveze za porez u kompaniji Energoprojekt Ghana Ltd., Akra, Gana u iznosu od 36.248 hiljada dinara;
- Energoprojekt Niskogradnju u iznosu od 54.756 hiljada dinara, pre svega, po osnovu smanjenja obaveza na bazi predloga popisne komisije u iznosu od 41.702 hiljade dinara, zbog zastarelosti i nepostojanja pokušaja naplate potraživanja u prethodnom periodu (rukovodeći se odredbama MRS 39 i načelom opreznosti) i smanjenja obaveza prema dobavljačima po osnovu naknadno odobrenih rabata i popusta u iznosu od 31.054 hiljada dinara; i druga.

• **Prihodi od ukidanja dugoročnih i kratkoročnih rezervisanja** u iznosu od 379.088 hiljada dinara odnose se, pre svega, na prihode po osnovu ukidanja dugoročnih rezervisanja za troškove u garantnom roku po osnovu projekata koji su uspešno završeni i po kojima su naplaćena potraživanja za garantni depozit u Energoprojekt Entelu u iznosu od 325.226 hiljada dinara (u kompaniji Energoprojekt Entel LTD, Doha, Qatar: 264.907 hiljada dinara i Energoconsult L.L.C., Abu Dhabi, UAE: 60.319 hiljada dinara).

U okviru predmetnih prihoda prikazani su i prihodi od ukidanja dugoročnih rezervisanja za naknade i druge beneficije zaposlenih, shodno MRS 19 – Primanje zaposlenih, kod skoro svih društava u sistemu Energoprojekt.

• **Ostali nepomenuti prihodi** u iznosu od 108.525 hiljada dinara najvećim delom se odnose na sledeća društva u sistemu Energoprojekt:

- Energoprojekt Entel u iznosu od 51.282 hiljada dinara po osnovu ukidanja rezervi po osnovu preračuna finansijskih izveštaja prikazanih u drugoj funkcionalnoj valuti, odnosno valuti prikazivanja, u izveštajnu valutu završenih i bilansiranih projekata u inostranstvu, u skladu sa MRS 21 – Efekti promena deviznih kurseva;
- Energoprojekt Niskogradnju u iznosu od 50.902 hiljada dinara, i to, pre svega, po osnovu ukidanja rezervi po osnovu preračuna finansijskih izveštaja prikazanih u drugoj funkcionalnoj valuti, odnosno valuti prikazivanja, u izveštajnu valutu završenih i bilansiranih projekata u inostranstvu, u skladu sa MRS 21 – Efekti promena deviznih kurseva u iznosu od 22.692 hiljada dinara; i prihoda po osnovu naplate šteta od osiguranja nastalih po osnovu uništenja opreme u iznosu od 4.721 hiljada dinara (na projektima u inostranstvu: 3.562 hiljada dinara i na projektima u zemlji: 1.159 hiljada dinara);
- Energoprojekt Visokogradnja u iznosu od 4.174 hiljada dinara, od čega se najveći iznos od 1.040 hiljada dinara odnosi na prihod po osnovu naplate sudskih troškova za spor sa Astra bankom; i druga.

• **Prihodi od usklađivanja vrednosti nekretnina, postrojenja i opreme** u iznosu od 72.884 hiljada dinara odnose se, dominantno, na Energoprojekt Niskogradnju u iznosu od 62.033 hiljada dinara po osnovu svođenja vrednosti investicione nekretnine - poslovna zgrada “Cruz del Sur“, Peru na fer vrednost u skladu sa MRS 40 – Investicione nekretnine.

21.2. Ostali rashodi

Struktura ostalih rashoda	u 000 dinara	
	2014	2013
Gubici po osnovu rashodovanja i prodaje nematerijalne imovine, nekretnina, postrojenja i opreme	28,583	43,959
Gubici po osnovu prodaje učešća u kapitalu i hartija od vrednosti	4,191	
Gubici od prodaje materijala	3,271	1,015
Manjkovi	3,616	1,469
Rashodi po osnovu efekata ugovorene zaštite od rizika, koji ne ispunjavaju uslove da se iskažu u okviru revalorizacionih rezervi		241
Rashodi po osnovu direktnih otpisa potraživanja	380,560	124,007
Rashodi po osnovu rashodovanja zaliha materijala i robe	40,036	20,206
Ostali nepomenuti rashodi	94,909	78,269
Obezvredenje nekretnina, postrojenja i opreme	48,384	1,594
Obezvredenje zaliha materijala i robe	3,226	6,024
UKUPNO	606,776	276,784

• **Gubici po osnovu rashodovanja i prodaje nematerijalne imovine, nekretnina, postrojenja i opreme** u iznosu od 28.583 hiljada dinara odnose se najvećim delom na Energoplast u iznosu od 12.323 hiljada dinara (po osnovu rashodovanja sredstava namenjenih prodaji), Energoprojekt Visokogradnju u iznosu od 8.237 hiljada dinara (pre svega, po osnovu rashoda osnovnih sredstva po popisu za 2014. godinu), Energoprojekt Energodatu u iznosu od 2.940 hiljada dinara (pre svega, po osnovu prodaje poslovnog prostora u Nišu u iznosu od 1.500 hiljada dinara), Energoprojekt Entel u iznosu od 2.092 hiljada dinara (pre svega, po osnovu prodaje vozila u kompanijama Društva u Kataru i Omanu), Energoprojekt Niskogradnji u iznosu od 1.570 hiljada dinara (po osnovu rashodovanja sredstava po popisu za 2014. godinu) i dr.

• **Gubici po osnovu prodaje učešća u kapitalu i hartija od vrednosti** u iznosu od 4.191 hiljada RSD odnose se na Energoprojekt Entel u iznosu od 3.545 hiljada i Energoprojekt Holding u iznosu od 646 hiljada dinara, po osnovu prodaje akcija Aik banke a.d., Niš.

• **Rashodi po osnovu direktnih otpisa potraživanja** u iznosu od 380.560 hiljada dinara odnose se, dominantno, na Energoprojekt Niskogradnju u iznosu od 329.889 hiljada dinara koji su rezultat, pre svega, izvršene procene realnosti bilansnih pozicija saglasno odredbama MRS 39 – Finasijski instrumenti: priznavanje i merenje, i načelu opreznosti, za koje je rukovodstvo Društva procenilo njihovu nenaplativost i donelo odluku o otpisu, a koji se odnosi na otpis potraživanja zavisnog društva Energo Uganda Company Ltd, Kampala, Uganda u iznosu od 301.821 hiljada dinara (potraživanja od kupca: 180.730 hiljada dinara i potraživanja od poreske uprave za poreze: 121.091 hiljada dinara).

Energo Uganda Company Ltd, Kampala, Uganda je duži niz godina na osnovu potpisanih Ugovora sa „Ministry of Works and Transport“ i ostvarene realizacije imala u svojim poslovnim knjigama koje se vode saglasno propisima Republike Srbije registrovana potraživanja u iznosu od 5.660.402 hiljada UGX (odnosno, 2.041 hiljada USD, po kursu na dan 31.12.2014. godine od 1 USD = 2773,07 UGX). Pored navedenog, u poslovnim knjigama predmetne kompanije koje se vode po propisima Republike Srbije bila su evidentirana i potraživanja od Uganda Revenue Authority za preplaćen Porez na dodatu

vrednost i withholding tax u iznosu od 3.792.519 hiljada UGX (odnosno, 1.368 hiljada USD, po gorenavedenom kursu na dan 31.12.2014. godine). Analizom navedenih bilansnih pozicija utvrđeno je da:

- je Investitor „Ministry of Works and Transport“ sve svoje aktivnosti i ugovore u vezi sa izgradnjom i rekonstrukciom saobraćajnica prepustio Uganda National Road Authority,
- Uganda National Road Authority (iako u razgovorima ne osporava potraživanje predmetne kompanije), iste neće platiti bez sudske odluke,
- Uganda National Road Authority je Investitor Društva na najvećim i najznačajnijim projektima koji se trenutno realizuju na tržištu Ugande,
- će potencijalna šteta po odnose Društva sa Investitorom, koja može biti izazvana pokretanjem eventualnog sudskog spora, biti neuporedivo i višestruko veća za Društvo od iznosa predmetnih potraživanja,
- je tržište Ugande strateški važno za Društvo, te da su u tom smislu kvalitetni odnosi sa Investitorom jedan od prioriteta,
- u praksi Poreska uprava Ugande (Uganda Revenue Authority) ne vrši refakciju poreza osim u slučaju dobijanja pokretanja sudskog spora i dobijanja izvršne Sudske presude,
- bi pokretanje sudskog spora protiv Poreske uprave Ugande više nego opteretilo i zakomlikovalo odnose sa Investitorima u Ugandi, obzirom da se radi o budžetkim ustanovama, koje se u velikom delu finansiraju iz poreza,
- je Društvo 100% vlasnik predmetne kompanije,
- predmetna kompanija, u narednom periodu ne planira značajne poslovne aktivnosti (strategija razvoja tržišta Ugande zasnovana je na projektima koje će realizovati Društvo, a ne na projektima koje bi izvodila predmetna kompanija),
- je „Public Procurement and Disposal Assets Authority“ Uganda, doneo odluku br.: PPDA/042/003 od 03.09.2014.godine., kojom se suspenduje pravo predmetne kompanije da učestvuje na javnim tenderima u Ugandi, a sve zbog kazne koju je WB izrekla matičnoj kompaniji Energoprojekt Niskogradnja a.d., što dodatno opterećuje položaj predmetne kompanije.

Imajući u vidu navedeno i polazeći od knjigovodstvenog načela opreznosti, obaveze realnog sagledavanja i procene svih bilansnih pozicija, a saglasno odredbama MRS 39 - Finansijski instrumenti – priznavanje i odmeravanje, Odbor direktora Društva doneo je odluku o direktnom otpisu gore pomenutih potraživanja na teret tekućeg perioda.

Pored navedenog, Društvo je, izvršilo delimičan otpis potraživanja za preplaćen porez na dodatu vrednost u Kazahstanu u iznosu od 19.844 hiljada RSD za koji je po obaveštenju Poreske uprave Kazahstan nastupila zastarelost.

• **Rashodi po osnovu rashodovanja zaliha materijala i robe** u iznosu od 40.036 hiljada dinara ostvareni su, pre svega, u Energoprojekt Niskogradnji u iznosu od 32.179 hiljada dinara, od čega se 30.915 hiljada dinara odnosi se na otpis zastarelih zaliha koje se više ne mogu upotrebiti u proizvodnom procesu usled nedostatka za to odgovarajuće upotrebne vrednosti, po osnovu popisa za 2014. godinu (u inostranstvu: 30.886 hiljada dinara, u zemlji: 29 hiljada dinara), dok se na rashod zaliha usled više sile odnosi 1.264 hiljada dinara.

• **Ostali nepomenuti rashodi** u iznosu od 94.909 hiljada dinara pre svega se odnose na sledeća društva u sistemu Energoprojekt:

- Energoprojekt Oprema u iznosu od 27.363 hiljada dinara, po osnovu troškova donacija: 9.415 hiljada dinara, isknjiženja nefakturisanih prihoda: 12.561 hiljada dinara, isplata štete: 5,678 hiljada dinara i dr.;

- Energoprojekt Entel u iznosu od 22.422 hiljada dinara, pre svega, po osnovu školarina u kompanijama Društva u Omanu i Kataru: 14.500 hiljada dinara, izdataka za sportske i kulturne namene i dr.

- Energoprojekt Niskogradnja u iznosu od 18.055 hiljada dinara, po osnovu ukidanja rezervi po osnovu preračuna finansijskih izveštaja prikazanih u drugoj funkcionalnoj valuti u odnosu na izveštajnu valutu završenih i bilansiranih projekata u inostranstvu u skladu sa MRS 21: 12.069 hiljada dinara, po osnovu odluke, troškova donacije i dr.;

- Energoprojekt Hidroinženjering u iznosu od 16.156 hiljada dinara, pre svega, po osnovu ispunjenja dogovorenih obaveza po osnovu novougovorenih projektantskih poslova u Alžiru;

- Energoprojekt Visokogradnja u iznosu od 6.959 hiljada dinara, pre svega, po osnovu naknade štete: 3.063 hiljade dinara i ostalih rashoda u inostranstvu: 2.694 hiljada dinara (po osnovu korekcija PDV u Rusiji, pre svega, na projektu Z-088 Hotel Hyatt Rostov i dr.);

- Energoprojekt Holding u iznosu od 2.078 hiljada dinara, pre svega, po osnovu datih donacija: 1.237 hiljada dinara, humanitarne pomoći ugroženima u poplavama u Srbiji, izdataka za naučne i sportske namene, novčane kazne i penale; i druga društva u sistemu Energoprojekt.

• **Obezvredenje nekretnina, postrojenja i opreme** u iznosu od 48.384 hiljada dinara, najvećim delom se odnosi na Energoprojekt Energodatu u iznosu od 37.835 hiljada dinara (po osnovu obezvređenja vrednosti opreme – bankomata (201 komada), čime je neotpisana vrednost bankomata svedena na realnu tržišnu vrednost) i Energoprojekt Holding u iznosu do 6.590 hiljada dinara (obezvređenje investicione nekretnine - poslovni objekat „Stari Merkator“).

22. NETO DOBITAK / GUBITAK POSLOVANJA KOJE SE OBUSTAVLJA, EFEKTI PROMENE RAČUNOVODSTVENE POLITIKE I ISPRAVKA GREŠAKA IZ RANIJIH GODINA

Struktura neto dobitka/gubitka poslovanja koje se obustavlja, efekti promene računovodstvene politike i ispravka grešaka iz ranijih godina	<i>u 000 dinara</i>	
	<i>2014</i>	<i>2013</i>
Neto dobitak poslovanja koje se obustavlja, efekti promene računovodstvene politike i ispravka grešaka iz ranijih godina		
Neto gubitak poslovanja koje se obustavlja, efekti promene računovodstvene politike i ispravka grešaka iz ranijih godina	34,280	13,617
UKUPNO	(34,280)	(13,617)

• **Neto gubitak poslovanja koje se obustavlja** u iznosu od 34.280 hiljada dinara odnosi se, pre svega, na Energoprojekt Niskogradnju u iznosu od 33.796 hiljada dinara, po osnovu naknadno utvrđenih prihod odnosno rashoda iz prethodnog perioda u iznosima koji nisu materijalno značajni i po osnovu kojih je izvršeno priznavanje na teret odnosno u korist tekućeg perioda (troškovi poreza na dobit u Ugandi: 19.815 hiljada dinara, troškovi poreza na dobit u Peruu koje je Konzorcijum fakturisao partnerima nakon predaje poreskog bilansa: 13.552 hiljada dinara i dr.).

23. DOBITAK PRE OPOREZIVANJA

Struktura bruto rezultata	u 000 dinara	
	2014	2013
Poslovni prihodi	33,832,266	22,247,208
Poslovni rashodi	32,753,077	21,969,112
Poslovni rezultat	1,079,189	278,096
Finansijski prihodi	2,534,584	938,236
Finansijski rashodi	2,430,316	945,003
Finansijski rezultat	104,268	(6,767)
Prihodi od usklađivanja vrednosti ostale imovine koja se iskazuje po fer vrednosti kroz Bilans uspeha	21,457	30,470
Ostali prihodi	756,597	686,414
Rashodi od usklađivanja vrednosti ostale imovine koja se iskazuje po fer vrednosti kroz Bilans uspeha	40,711	93,500
Ostali rashodi	606,776	276,784
Rezultat ostalih prihoda i rashoda	130,567	346,600
Rezultat iz redovnog poslovanja pre oporezivanja	1,314,024	617,929
Neto dobitak poslovanja koje se obustavlja, promene računovodstvene politike i korekcije grešaka iz ranijeg perioda		
Neto gubitak poslovanja koje se obustavlja, promene računovodstvene politike i korekcije grešaka iz ranijeg perioda	34,280	13,617
UKUPNI PRIHODI	37,144,904	23,902,328
UKUPNI RASHODI	35,865,160	23,298,016
DOBITAK/GUBITAK PRE OPOREZIVANJA	1,279,744	604,312

Ostvareni dobitak sistema Energoprojekt u izveštajnoj godini u iznosu od 1.279.744 hiljada dinara dominantno je rezultat ostvarenog konsolidovanog poslovnog dobitka u iznosu od 1.079.189 hiljada dinara, i to, pre svega u Energoprojekt Niskogradnji i Energoprojekt Opremi.

U odnosu na prethodnu godinu, skoro sva društva u sistemu Energoprojekt stvarila su ostvarila bolje poslovne rezultate, kao rezultat povećanja poslovne aktivnosti koja se odnosi, pre svega, na nove projekte u inostranstvu.

Energoprojekt Visokogradnja je u 2014. godini ostvarila značajan gubitak u poslovanju, što je u dobroj meri umanjilo ukupan rezultat poslovanja celokupnog sistema Energoprojekt. Izuzetno slab rezultat poslovanja Energoprojekt Visokogradnje posledica je, pre svega, značajno pogoršanih uslova poslovanja na tradicionalnom tržištu Visokogradnje u Rusiji (ogromne kursne razlike zbog devalvacija rublje – pad oko 30%, dramatičan pad cena sirove nafte i međunarodne sankcije učinile su za kratko vreme ovo tržište visoko rizičnim), nedostatka ugovaranja i nedovoljne uposlenosti u zemlji (posebno u oblasti visokogradnje), kao i objektivnih zastoja u realizaciji najvažnijih tekućih ugovorenih poslova (na pojedinim projektima na zahtev investitora rađena su preprojektovanja i preugovaranja, kašnjenja u obezbeđenju finansijskih sredstava i dr.).

24. ZARADA PO AKCIJI

Pokazatelj	u 000 dinara	
	2014	2013
Neto dobitak	825,122	373,717
Prosečan broj akcija tokom godine	10,931,292	10,931,292
Zarada po akciji (u dinarima)	75.48	34.19

Zarada po akciji izračunava se tako što se dobitak namenjen običnim akcionarima podeli sa prosečnim ponderisanim brojem običnih akcija u opticaju za period.

Neto dobitak koji pripada vlasnicima matičnog pravnog lica u izveštajnom periodu iznosi 825.122 hiljada dinara, dok ponderisani prosečan broj akcija u emisiji iznosi 10.931.292 akcija, tako da zarada po akciji na dan 31.12.2014. godine iznosi 75.48 dinara po akciji.

BILANS STANJA

25. NEMATERIJALNA IMOVINA

u 000 dinara

Struktura nematerijalne imovine	Ulaganja u razvoj	Softveri i ostala prava	Nematerijalna imovina u pripremi	Avansi za nematerijalna imovina	Ukupno
Nabavna vrednost					
Stanje 01.01.2014. godine		140,814	16,388	320	157,522
Nove nabavke	4,945	14,644	2,144		21,733
Otuđenje i rashodovanje		(1,397)			(1,397)
Povećanje prenosom sa ulaganja u pripremi		13,048	(13,048)		
Ostali prenosi (sa)/na		1,225	(1,225)		
Kursne razlike		5,196			5,196
Ostala povećanja/(smanjenja)		(90)	(2,115)	(320)	(2,525)
Stanje 31.12.2014. godine	4,945	173,440	2,144		180,529
Ispravka vrednosti					
Stanje 01.01.2014. godine		96,845			96,845
Amortizacija	412	12,095			12,507
Otuđenje i rashodovanje		(1,395)			(1,395)
Kursne razlike		4,238			4,238
Ostala povećanja/(smanjenja)		(90)			(90)
Stanje 31.12.2014. godine	412	111,693			112,105
Neotpisana vrednost					
31.12.2013. godine		43,969	16,388	320	60,677
31.12.2014. godine	4,533	61,747	2,144		68,424

Softveri i ostala prava na dan 31.12.2014. godine odnose se na različite softvere koje sistem Energoprojekt koristi za sopstvenu upotrebu, a koji se amortizuju u skladu sa važećom računovodstvenom politikom.

Smanjenje nematerijalne imovine u pripremi, u odnosu na 31.12.2013. godine, odnosi se, pre svega, na stavljanje u upotrebu softverskih proizvoda za BI (Business Intelligence) rešenje u sistemu Energoprojekt.

26. NEKRETNINE, POSTROJENJA I OPREMA

U 000 dinara

Struktura nekretnina, postrojenja i opreme	Zemljište	Gradevinski objekti	Postrojenja i oprema	Investicione nekretnine i inv.nekret.u pripremi	Ostale nekretnine, postrojenja i oprema	Nekretnine, postrojenja i oprema u pripremi	Ulaganja na tudim nekretninama, postrojenjima i opremi	Avansi za nekretnine, postrojenja i opremu	Ukupno
<i>Nabavna vrednost</i>									
Stanje na dan 01.01.2014. godine	707,413	5,001,948	8,936,172	2,378,653	3,494	54,132	39,546	43,219	17,164,577
Nove nabavke u toku godine			1,322,951		20,421	114,724			1,458,096
Povećanje prenosom sa ulaganja u pripremi			786			(92,277)			(91,491)
Prenos na stalnu imovinu namenjenu prodaji		(4,628)		(3,907)					(8,535)
Ostali prenosi sa / (na)		(263,352)	19,346	(26,015)	268,825	1,196			
Otuđenje i rashodovanje		(19,237)	(353,898)		(19,296)				(392,431)
Dobici/(gubici) uključeni u "Ostali rezultat" (kto 330)		4,046,029		113,759	15,886				4,175,674
Dobici/(gubici) uključeni u Bilans uspeha		(2,861)		65,156					62,295
Kursne razlike	1,289	98,093	221,242	193,015	14			2,382	516,035
Ostala povećanja / (smanjenja)		(1,440,514)	(5,821)	(1,497)	(41,952)		(17,288)		(1,507,072)
Stanje na dan 31.12.2014. godine	708,702	7,415,478	10,140,778	2,719,164	247,392	77,775	22,258	45,601	21,377,148
<i>Ispravka vrednosti</i>									
Stanje na dan 01.01.2014. godine		1,625,904	5,793,464				9,340		7,428,708
Amortizacija		13,330	604,140		18,594		7,947		644,011
Otuđenje i rashodovanje		(11,724)	(288,556)		(17,301)				(317,581)
Prenos na stalnu imovinu namenjenu prodaji		(1,167)							(1,167)
Ostali prenosi sa / (na)		(149,557)	962		148,595				
Obezvredjenja			37,835						37,835
Kursne razlike		3,474	123,173						126,647
Ostala povećanja /smanjenja		(1,445,271)	(3,676)		(41,952)		(17,287)		(1,508,186)
Stanje na dan 31.12.2014. godine		34,989	6,267,342		107,936				6,410,267
<i>Neotpisana vrednost</i>									
Stanje na dan 31.12.2013. godine	707,413	3,376,044	3,142,708	2,378,653	3,494	54,132	30,206	43,219	9,735,869
Stanje na dan 31.12.2014. godine	708,702	7,380,489	3,873,436	2,719,164	139,456	77,775	22,258	45,601	14,966,881

- **Zemljište**

U sistemu Energoprojekt vrednost zemljišta u iznosu od 708.702 hiljada dinara najvećim delom se odnosi na Energoprojekt Visokogradnju u iznosu od 517.370 hiljada dinara (zemljište u Ubu i Staroj Pazovi), Energoprojekt Niskogradnju u iznosu od 98.048 hiljada dinara (zemljište u Peruu i u zemlji – Stara Pazova) i Energoprojekt Opremu u iznosu od 75.058 hiljada dinara (zemljište Ševino polje – Novi Beograd), i druga.

- **Građevinski objekti**

U 2014. godini izmenama računovodstvenih politika urađena je reklasifikacija nekretnina, postrojenja i opreme na novo definisane grupe: zemljište, objekti, postrojenja, građevinska mehanizacija, motorna vozila, nameštaj i uređaji, kancelarijska oprema i ostalo, i u skladu sa tim izmenama sva društva u sistemu Energoprojekt su izvršila, u okviru svojih knjigovodstvenih evidencija, nove reklasifikacije između grupa osnovnih sredstava, odnosno izvršila su prenos između: građevinskih objekata, postrojenja i opreme, ostalih nekretnina, postrojenja i opreme, što je i prikazano u gore datoj tabeli kroz poziciju Ostali prenosi (sa)/na.

Takođe, izmenama računovodstvenih politika u pogledu odmeravanja objekata nakon početnog priznavanja, prešlo se sa modela nabavne vrednosti na model revalorizacije. U skladu sa MRS 8 - Računovodstvene politike, promene računovodstvenih procena i greške, nakon početnog odmeravanja, prilikom prelaska sa modela nabavne vrednosti na model revalorizacije, vrednost objekata iskazanih na dan 31.12.2013. godine nije korigovana. (Napomena 7.8.)

Fer vrednost objekata obično se utvrđuje procenom koju vrše nezavisni kvalifikovani procenitelji na osnovu tržišnih dokaza. Fer vrednost objekata je obično njihova tržišna vrednost koja se utvrđuje procenom.

Kada ne postoje dokazi fer vrednosti na tržištu, zbog specifične prirode objekta i zbog toga što se takve stavke retko prodaju, Društvo procenjuje fer vrednost koristeći prinostni pristup ili pristup amortizovanih troškova zamene.

Na dan 31.12.2014. godine urađena je procena rezidualne vrednosti i preostalog korisnog veka trajanja objekata, što je uticalo na promenu visine troškova amortizacije za 2014. godinu.

Knjigovodstveno obuhvatanje prelaska sa modela nabavne vrednosti na model revalorizacije, sprovedeno je ukidanjem prethodne ispravke vrednosti, što je prikazano u gore datoj tabeli kroz Ostala smanjenja, na pozicijama nabavne vrednosti i ispravke vrednosti.

Povećanje vrednosti građevinskih objekata, svođenjem na fer vrednost, evidentirano je preko pozicije kapitala - Revalorizacija rezerve nekretnina, i u gore datoj tabeli prikazano je kroz Dobitke uključene u „Ostali rezultat“ u iznosu od 4.046.029 hiljada dinara, dok je smanjenje vrednosti objekata, svođenjem na fer vrednost, evidentirano preko pozicije bilansa uspeha – Obezvredjenje nekretnina, i u gore datoj tabeli prikazano je kroz Gubitke uključene u bilans uspeha u iznosu od 2.321 hiljada dinara.

Najznačajniji građevinski objekti na nivou sistema Energoprojekt su sledeći:

- Poslovna zgrada u Bulevaru Mihaila Pupina, na Novom Beogradu;
- Komplex zgrada „Samački hotel“ Energoprojekt Holdinga u Zemunu;
- Deo poslovne zgrade „Cruz del Sur“ Energoprojekt Niskogradnje u Peruu;
- Poslovna zgrada Energoprojekt Entela u Omanu;
- Poslovna zgrada kompanije I.N.E.C. Engineering Company Limited u Londonu; i drugi.

• **Postrojenja i oprema**

Na dan 31.12.2014. godine urađena je procena rezidualne vrednosti i preostalog korisnog veka trajanja za opremu značajnije knjigovodstvene vrednosti. Sa aspekta troškova amortizacije, u odnosu na prethodnu godinu nije bilo nikakvih relevantnih promena u 2014. godini.

U nabavkama postrojenja i opreme u 2014. godini u iznosu od 1.322.951 hiljada dinara najveće učešće beleže sledeća društva u sistemu Energoprojekt: Energoprojekt Niskogradnja u iznosu od 926.443 hiljada dinara (u inostranstvu: 690.079 hiljada dinara (Uganda i Peru) i zemlji: 236.364 hiljada dinara) i Energoprojekt Visokogradnja u iznosu od 265.406 hiljada dinara (u zemlji: 155.241 hiljada dinara i inostranstvu: 110.165 hiljada dinara, najvećim delom, po projektima u Rostovu i Astrahanu).

Od ukupnih nabavki u 2014. godini na opremu koja je predmet ugovora o finansijskom lizingu odnosi se 288.618 hiljada dinara, koja se u celosti odnosi na Energoprojekt Niskogradnju.

Obaveze sistema Energoprojekt po osnovu finansijskog lizinga detaljnije su objašnjene u Napomeni 39.2.

• **Investicione nekretnine** na dan 31.12.2014. godine iznose 2.719.164 hiljada dinara.

Najznačajnije investicione nekretnine na nivou sistema Energoprojekt su sledeće:

- Poslovna zgrada u Moskvi, Dom 12;
- Poslovni i stambeni prostori kompanije Zambia Engineering and Contracting Company Limited, Zambija;
- Deo poslovne zgrade „Cruz del Sur“ Energoprojekt Niskogradnje u Peruu;
- Poslovni prostor Energoprojekt Garanta u Ulici Goce Delčeva, na Novom Beogradu, stambeni objekat u Bulevaru Zorana Đinđića, na Novom Beogradu i poslovni prostor u YU biznis centru na Novom Beogradu;
- Poslovni prostor Energoprojekt Energodate u Palmira Toljatija (PTC Stari Merkator) na Novom Beogradu;
- Poslovni prostor Energoprojekt Holdinga u Palmira Toljatija (PTC Stari Merkator) na Novom Beogradu.

Procena fer vrednosti investicionih nekretnina na dan 31.12.2014. godine je izvršena od strane nezavisnih procenitelja, koji imaju priznate i relevantne stručne kvalifikacije i iskustvo sa lokacijama i kategorijama investicionih nekretnina koje su procenjivali. Usled trenutnog stanja na tržištu nekretnina, i smanjenog broja kupoprodajnih transakcija u odnosu na ranije godine, prouzrokovanih ekonomskom

krizom, procenitelji su u povećanoj meri koristili svoje poznavanje tržišta i profesionalno rasuđivanje, te se nisu oslanjali samo na rezultate uporedivih transakcija koje su se desile u prošlosti.

Svođenje vrednosti investicionih nekretnina društava u sistemu Energoprojekt na fer vrednost, odnosno evidentiranje povećanja i smanjenja vrednosti do fer vrednosti, evidentirano je preko pozicija bilansa uspeha: Rashodi po osnovu obezvređenja nekretnina i Prihodi od usklađivanja vrednosti nekretnina, a u gore datoj tabeli prikazano je u neto efektu kroz poziciju Dobici uključeni u bilans uspeha u iznosu od 65.156 hiljada dinara.

Prenosom nekretnina (proizvodna hala u Ubu sa pratećim objektima i stambeni objekti u Višnjičkoj Banji) sa građevinskih objekata na investicione nekretnine, sprovedena je prva procena fer vrednosti istih, koja je evidentirana preko pozicije kapitala - Revalorizacije rezerve nekretnina, a u tabeli je prikazana kroz Dobitke uključene u „Ostali rezultat“ u iznosu od 113.759 hiljada dinara.

Sistem Energoprojekt je u 2014. godini ostvario prihode od izdavanja u zakup investicionih nekretnina u zemlji i inostaranstvu u iznosu od 86.195 hiljada dinara, od čega se najveći deo odnosi na prihod od izdavanja poslovne zgrade u Moskvi, Dom 12 u iznosu od 37.430 hiljada dinara i po osnovu izdavanja u zakup više nekretnina u Lasaka, Zambija u iznosu od 25.816 hiljada dinara.

Podaci o hipotekama na imovini sistema Energoprojekt detaljno su dati u Napomeni 46.

- **Avans za nekretnine** u iznosu od 45.601 hiljada dinara, odnosi se na avans dat Republici Srbiji za kupovinu nepokretnosti u Ugandi, Peruu i Nigeriji.

27. DUGOROČNI FINANSIJSKI PLASMANI

Struktura dugoročnih finansijskih plasmana	u 000 dinara	
	2014	2013
Učešća u kapitalu pridruženih pravnih lica i zajedničkim poduhvatima	849,665	742,299
Učešća u kapitalu ostalih pravnih lica i druge hartije od vrednosti raspoložive za prodaju	33,750	82,419
Hartije od vrednosti koje se drže do dospeća	9,178	48,542
Ostali dugoročni finansijski plasmani	221,183	205,445
UKUPNO	1,113,776	1,078,705

• Učešća u kapitalu pridruženih pravnih lica i zajedničkim poduhvatima u iznosu od 849.665 hiljada dinara prikazana su u sledećoj tabeli.

Učešća u kapitalu pridruženih pravnih lica i zajedničkim poduhvatima	u 000 dinara	
	2014	2013
Energo Nigerija Ltd., Lagos, Nigerija	428,204	311,356
Energopet d.o.o., Beograd	383,889	348,744
Enjub d.o.o., Beograd	37,572	82,199
UKUPNO	849,665	742,299

Povećanje učešća u kapitalu pridruženih pravnih lica i zajedničkim poduhvatima u odnosu na prethodnu godinu u iznosu od 107.366 hiljada dinara rezultat je, pre svega, ostvarenih neto dobitaka pridruženih entiteta (Energo Nigerija Ltd., Lagos, Nigerija i Energopet d.o.o.), koja su metodom udela (equity metodom) uključena kroz prvostepenu konsolidaciju u konsolidovane finansijske izveštaje zavisnih društava Energoprojekt Oprema i Energoprojekt Industrija, a time i u konsolidovane finansijske izveštaje sistema Energoprojekt.

Finansijske informacije za pridruženo društvo Energo Nigerija Ltd., Lagos, Nigerija u iznosima od 40%, koliko Energoprojekt Oprema ima učešća u kapitalu pridruženog društva date su u sledećoj tabeli.

Energo Nigerija Ltd., Lagos, Nigerija	u 000 dinara	
	2014	2013
Stalna imovina	552,676	584,293
Obrtna imovina	1,240,007	729,484
Aktiva	1,792,683	1,313,777
Obaveze	1,364,479	1,002,421
Kapital	428,204	311,356
Prihodi	2,266,358	1,975,391
Neto dobitak tekućeg perioda	88,248	70,876

Finansijske informacije za pridruženo društvo Energopet d.o.o., Beograd u iznosima od 33,33%, koliko Energoprojekt Industrija ima učešća u kapitalu pridruženog društva date su u sledećoj tabeli.

Energopet d.o.o., Beograd	u 000 dinara	
	2014	2013
Stalna imovina	345,456	352,836
Obrtna imovina	451,611	405,661
Aktiva	797,067	758,497
Obaveze	413,178	409,753
Kapital	383,889	348,744
Prihodi	997,346	998,672
Neto dobitak tekućeg perioda	45,420	28,415

Sistem „Energoprojekt“, Beograd

Finansijske informacije za zajedničko društvo Enjub d.o.o., Beograd u iznosima od 50%, koliko Energoprojekt Holding ima učešća u kapitalu zajedničkog društva date su u sledećoj tabeli.

Enjub d.o.o., Beograd	u 000 dinara	
	2014	2013
Stalna imovina	129,004	159,734
Obrtna imovina	120,309	122,168
Odložena poreska sredstva		5,780
Aktiva	249,313	287,682
Obaveze	211,741	205,483
Kapital	37,572	82,199
Prihodi	14,387	47,326
Neto gubitak tekućeg perioda	(38,847)	(27,380)

• **Učešća u kapitalu ostalih pravnih lica i druge hartije od vrednosti raspoložive za prodaju** u iznosu od 33.750 hiljada dinara prikazana su u sledećoj tabeli.

Učešća u kapitalu ostalih pravnih lica i druge hartije od vrednosti raspoložive za prodaju	u 000 dinara	
	2014	2013
Učešća u kapitalu ostalih pravnih lica:		
a) Banke i finansijske organizacije	27,259	76,314
b) Ostala pravna lica	6,491	6,105
UKUPNO	33,750	82,419

Učešća u kapitalu ostalih pravnih lica u iznosu od 33.750 hiljada dinara, pre svega, se odnose na učešće Energoprojekt Holdinga u kapitalu banaka i drugih finansijskih organizacija u iznosu od 27.139 hiljada dinara (Jubmes banka a.d., Beograd, Fima See Activist a.d., Beograd, Energobroker a.d., Beograd i Dunav osiguranje a.d.o., Beograd) i u kapitalu ostalih pravnih lica u iznosu od 5.887 hiljada dinara (Hotel Bela lađa a.d., Bečej).

U 2014. godini evidentirano je smanjenje na ovoj bilansnoj poziciji u iznosu od 48.669 hiljada dinara po osnovu: prodaje akcija Aik banka a.d., Beograd u iznosu od 21.298 hiljada dinara u Energoprojekt Entelu i Energoprojekt Holdingu (pri čemu su ostvareni gubici od prodaje učešća i hartija od vrednosti u iznosu od 4.191 hiljada dinara); preknjižavanja finansijskih ulaganja u akcije Beogradske berze a.d., Beograd, sa ove bilansne pozicije, na poziciju – Finansijska sredstva koja se vrednuju po fer vrednosti kroz bilans uspeha u iznosu od 5.054 hiljada dinara, koje je sprovedeno u Energoprojekt Garantu, po nalogu NBS; svođenja vrednosti akcija Beogradske berze a.d., Beograd u Energoprojekt Niskogradnji na njihovu nominalnu vrednost na teret prethodno evidentiranih dobitaka po tom osnovu u iznosu od 1.642 hiljada dinara; i usklađivanja vrednosti hartija od vrednosti, koje se nalaze u portfoliju hartija od vrednosti društava, sa njihovom fer vrednošću na sekundarnom tržištu hartija od vrednosti na dan sastavljanja finansijskih izveštaja.

• **Hartije od vrednosti koje se drže do dospeća** u iznosu od 9.178 hiljada dinara u celosti se odnose na obveznice devizne štednje koje poseduje Energoprojekt Industrija.

Do smanjenja hartija od vrednosti koje se drže do dospeća u 2014. godini u odnosu na prethodnu godinu u iznosu od 39.364 hiljada dinara, došlo je zbog preknjižavanja finansijskih ulaganja u obveznice u Energoprojekt Garantu, po nalogu NBS, na poziciju – Finansijska sredstva koja se vrednuju po fer vrednosti kroz bilans uspeha, u iznosu od 35.788 hiljada dinara i prodaje obveznica devizne štednje u Energoprojekt Industriji u iznosu od 3.576 hiljada dinara.

• **Ostali dugoročni finansijski plasmani** u iznosu od 221.183 hiljada dinara prikazani su u sledećoj tabeli.

Ostali dugoročni finansijski plasmani	<i>u 000 dinara</i>	
	<i>2014</i>	<i>2013</i>
Stambeni krediti dati zaposlenima	48.428	56.410
Dugoročno oročeni depoziti	49.474	19.520
Depoziti za garancije banaka	30.343	34.781
Ostalo	92.938	94.734
UKUPNO	221.183	205.445

• **Dugoročni stambeni krediti dati zaposlenima** su beskamatni i u skladu sa odredbama ugovora i Zakona o izmenama i dopunama Zakona o stanovanju vrši se zakonska revalorizacija rata prema kretanju potrošačkih cena u Republici Srbiji za obračunski period. Od ukupno 48.428 hiljada dinara, najveći deo se odnosi na Energoprojekt Visokogradnju u iznosu od 27.835 hiljada dinara, Energoprojekt Opremu u iznosu od 11.360 hiljada dinara i Energoprojekt Niskogradnju u iznosu od 4.479 hiljada dinara, i druga duštva u sistemu Energoprojekt.

• **Dugoročno oročeni depoziti** u iznosu od 49.474 hiljada dinara u celosti se odnose na namenski oročeni depozit u Energoprojekt Opremi kod Findomestic banke po osnovu projekta RTB Bor (2013. godine: 19.520 hiljada dinara).

• **Depoziti za garancije banaka** u iznosu od 30.343 hiljada dinara u celosti se odnose na Energoprojekt Entel (u kompanijama Energoprojekt Entel LTD, Doha, Qatar: 21.996 hiljada dinara i Energoconsult L.L.C., Abu Dhabi, UAE: 8.347 hiljada dinara).

• **Ostali dugoročni finansijski plasmani** u iznosu od 92.938 hiljada dinara odnose se na sledeća društva u sistemu Energoprojekt:

- Energoprojekt Visokogradnja u iznosu od 88.362 hiljada dinara, od čega se najveći deo od 82.406 hiljada dinara odnosi na objekat turističkog kompleksa Crni Vrh (koji nije završen) u kome Društvo ima pravo vlasništva od 5% po osnovu sufinansiranja; i

- Energoprojekt Entel u iznosu od 4.576 hiljada dinara po osnovu depozita za stanove u inostranstvu (u kompanijama Energoconsult L.L.C., Abu Dhabi, UAE: 3.214 hiljada dinara, Energoprojekt Entel LTD, Doha, Qatar: 775 hiljada dinara i Energoprojekt Entel L.L.C., Muskat, Sultanat Oman: 587 hiljada dinara).

28. DUGOROČNA POTRAŽIVANJA

Struktura dugoročnih potraživanja	u 000 dinara	
	2014	2013
Potraživanja od ostalih povezanih pravnih lica	129,684	145,543
Ostala dugoročna potraživanja	644,634	411,730
UKUPNO	774,318	557,273

• **Potraživanja od ostalih povezanih pravnih lica** u iznosu od 129.684 hiljada dinara odnose se na potraživanja Energoprojekt Opreme od pridruženog društva Energo Nigerija Ltd., Lagos, Nigerija po osnovu dugoročnog garantnog depozita na projektima u inostranstvu.

• **Ostala dugoročna potraživanja** u iznosu od 644.634 hiljada dinara u celosti se odnose na Energoprojekt Entel po osnovu dugoročnih potraživanja za garantni depozit, koji je uglavnom 10% od fakturisane vrednosti i koji se može naplatiti tek po isteku garantnog perioda (u kompanijama Energoprojekt Entel LTD, Doha, Qatar: 583.770 hiljada dinara i Energoprojekt Entel L.L.C., Muskat, Sultanat Oman: 60.864 hiljada dinara).

Povećanje ostalih dugoročnih potraživanja u izveštajnom periodu u iznosu od 232.904 hiljada dinara, odnosi se na povećanje dugoročnih potraživanja za garantni depozit u Energoprojekt Entelu.

29. ZALIHE

Struktura zaliha	u 000 dinara	
	2014	2013
Materijal, rezervni delovi, alat i sitan inventar	1,206,668	1,146,045
Nedovršena proizvodnja i nedovršene usluge	1,294,624	1,272,555
Gotovi proizvodi	159,845	166,217
Roba	75,988	269,609
Stalna sredstva namenjena prodaji	54,150	62,983
Plaćeni avansi za zalihe i usluge:		
a) Plaćeni avansi za zalihe i usluge ostalim povezanim pravnim licima	45,793	42,911
b) Plaćeni avansi za materijal, rezervne delove i inventar	465,691	162,422
c) Plaćeni avansi za robu	2,070	242
d) Plaćeni avansi za usluge	1,082,460	508,738
<i>Svega</i>	<i>1,596,014</i>	<i>714,313</i>
UKUPNO	4,387,289	3,631,722

• **Zalihe materijala, rezervnih delova, alata i sitnog inventara** u iznosu od 1.206.668 hiljada dinara odnose se, najvećim delom, na sledeća društva u sistemu Energoprojekt:

- Energoprojekt Niskogradnja u iznosu od 629.558 hiljada dinara, pri čemu se na zalihe u inostranstvu odnosi 448.448 hiljada dinara (Uganda: 275.211 hiljada dinara, Peru: 173.237 hiljada dinara), dok zalihe u zemlji iznose 181.110 hiljada dinara. Postojanje zaliha, prvenstveno materijala i rezervnih delova, uslovljeno je intenzitetom radova, kao i mogućnostima blagovremene nabavke u regionima rada;

- Energoprojekt Visokogradnja u iznosu od 340.435 hiljada dinara, od čega zalihe u inostranstvu iznose 257.763 hiljada dinara, dok zalihe u zemlji iznose 82.672 hiljada dinara;

- Energoprojekt Oprema u iznosu od 166.389 hiljada dinara, od čega se na zalihe materijala odnosi 162.000 hiljada dinara, dok se na zalihe alata i inventara odnosi 4.389 hiljada dinara;

- Energoplast u iznosu od 46.794 hiljada dinara, od čega se na zalihe materijala odnosi 36.602 hiljada dinara, dok se na zalihe rezervnih delova odnosi 10.192 hiljada dinara; i druga.

Povećanje zalihe materijala, rezervnih delova, alata i sitnog inventara u odnosu na prethodnu godinu u iznosu od 60.623 hiljada dinara odnosi se, pre svega, na Energoprojekt Visokogradnju: 20.456 hiljada dinara i Energoprojekt Niskogradnju: 60.080 hiljada dinara, dok je kod većine ostalih društava u sistemu Energoprojekt zabeleženo smanjenje po ovom osnovu.

• **Zalihe nedovršene proizvodnje i nedovršenih usluga** u iznosu od 1.294.624 hiljada dinara, odnose se na sledeća društva u sistemu Energoprojekt:

- Energoprojekt Visokogradnja u iznosu od 1.277.748 hiljada dinara, od čega se na nedovršenu proizvodnju u zemlji odnosi 760.799 hiljada dinara (po osnovu sopstvenih investicija u Beogradu, u Ulici Cara Nikolaja: 506.271 hiljada dinara, Ulici Knez Danilovoj i Dalmatinskoj: 79.669 hiljada dinara, na Bežanijskoj Kosi: 46.712 hiljada dinara, na Voždovcu: 25.937 hiljada dinara i u Boru, Tržni centar Bor: 102.210 hiljada dinara), dok se na inostranstvo odnosi 516.949 hiljada dinara (po osnovu radova na stambenom kompleksu Šišet Bare, Herceg Novi u Crnoj Gori);

- Energoprojekt Niskogradnja u iznosu od 15.558 hiljada dinara, odnose se na proizveden drobljeni kamen za gornji stroj, drobljeni kamen za filter, agregat za beton i materijal za donji stroj (nasip) na projektima u inostranstvu (Peru); i

- Energoplast u iznosu od 1.318 hiljada dinara, odnose se na proizvode koji su dati na mlevenje i ponovo vraćeni u proces proizvodnje, kao deo materijala za proizvodnju plastičnih zatvarača.

• **Zalihe gotovih proizvoda** u iznosu od 159.845 hiljada dinara odnose se na sledeća društva u sistemu Energoprojekt:

- Energoprojekt Visokogradnja u iznosu od 107.257 hiljada dinara, odnose se na izgrađene nepokretnosti u Herceg Novom u iznosu od 80.517 hiljada dinara i u Beogradu (Bežanijska Kosa i Blok 29) u iznosu od 26.740 hiljada dinara; i

- Energoplast u iznosu od 52.588 hiljada dinara, odnose se na zalihe proizvedenih plastičnih zatvarača.

• Ukupna vrednost **zaliha robe** u iznosu od 75.988 hiljada dinara, najvećim delom, se odnosi na Energoprojekt Niskogradnju u iznosu od 58.058 hiljada dinara (koja se gotovo u celosti odnosi na fakturisane nabavke materijala i rezervnih delova, dominantno, na projektima u inostranstvu (Peru i

Uganda), koje nisu primljene zaključno sa 31.12.2014. godine - Roba na putu); Energoprojekt Visokogradnju u iznosu od 9.542 hiljada dinara (u inostranstvu: 5.101 hiljada dinara, u zemlji: 4.441 hiljada dinara) i Energoplast u iznosu od 6.133 hiljada dinara (nabavljeni gotovi zatvarači namenjeni daljoj prodaji).

Smanjenje zaliha robe u 2014. godini u odnosu na prethodnu godinu iznosi 193.621 hiljada dinara i odnosi se na smanjenje u Energoprojekt Opremi: 199.287 hiljada dinara (na projektima u Nigeriji), Energoprojekt Visokogradnji: 7.709 hiljada dinara i Energoprojekt Energodati: 13.107 hiljada dinara, dok je kod ostalih društava u sistemu Energoprojekt zabeleženo povećanje po ovom osnovu.

• **Stalna sredstva namenjena prodaji** iznose 54.150 hiljada dinara od čega se na Energoprojekt Niskogradnju odnosi 50.688 hiljada dinara, a na Energoprojekt Entel 3.462 hiljada dinara.

- U nastavku je dat pregled zemljišta i nekretnina namenjenih prodaji u Energoprojekt Niskogradnji.

Opis	Lokacija	Površina	Sadašnja vrednost 000 Rsd
Zemljište - Mombasa Road, Kenija	Nairobi, Kenija	12.140,55 m ²	4,066
Zemljište "Santa Clara", Peru	Santa Clara, Lima, Peru	23.009,70 m ²	18,601
Magacinski prostor "Santa Clara", Lima	Santa Clara, Lima, Peru	792,35 m ²	22,273
Poslovni prostor - Buenos Aires, Argentina	Buenos Aires, Argentina	86,30 m ²	5,748
Ukupno			50,688

Na osnovu odluke Odbora direktora Energoprojekt Niskogradnje od 02.10.2012. godine o prodaji zemljišta u Keniji i zemljišta „Santa Clara“ u Limi, Peru sa pripadajućim objektima (magacinskim prostorom), izvršena je reklasifikacija na zemljišta namenjena prodaji u ukupnom iznosu od 22.667 hiljada dinara, odnosno građevinske objekte namenjene prodaji u iznosu od 22.273 hiljada dinara u skladu sa MSFI 5.

Na osnovu odluke nadležnog organa Društva od 21.04.2011. godine o prodaji poslovno stambenog prostora u Argentini izvršena je reklasifikacija na građevinske objekte namenjene prodaji u iznosu od 5.748 hiljada dinara u skladu sa MSFI 5.

Društvo nije odustalo od navedenih planova prodaje i dalje preduzima aktivnosti na njihovoj realizaciji.

- Stalna sredstva namenjena prodaji u Energoprojekt Entelu odnose se na stan u Bloku 20 na Bežanijskoj kosi u Beogradu, čiji je plan za prodaju odobrilo rukovodstvo društva 15.12.2014. godine.

• **Plaćeni avansi za zalihe i usluge ostalim povezanim pravnim licima** iznose 45.793 hiljada dinara i u celosti se odnose na Energoprojekt Opremu, po osnovu plaćenih avansa za usluge pridruženom društvu Energo Nigerija Ltd., Lagos, Nigerija.

• **Plaćeni avansi za materijal, rezervne delove i inventar** u iznosu od 465.691 hiljada dinara odnose se, pre svega, na sledeća društva u sistemu Energoprojekt:

- Energoprojekt Visokogradnja u iznosu od 341.574 hiljada dinara, od čega plaćeni avansi u inostranstvu iznose 282.121 hiljada dinara, a u zemlji 59.453 hiljada dinara;

- Energoprojekt Oprema u iznosu od 88.732 hiljada dinara, od čega plaćeni avansi za projekte u zemlji iznose 83.364 hiljada dinara, dok plaćeni avansi ino dobavljačima za projekte u inostranstvu iznose 5.368 hiljada dinara;

- Energoprojekt Niskogradnja u iznosu od 34.305 hiljada dinara, odnose se na plaćene avanse dobavljačima za projekte u inostranstvu (Uganda i Peru) i podizvođačima na projektima u zemlji; i druga.

• **Plaćeni avansi za robu** u iznosu od 2.070 hiljada dinara, najvećim delom se odnose na I.N.E.C. Engineering Company Limited, Velika Britanija u iznosu od 2.009 hiljada dinara, po osnovu nabavke robe za dalju prodaju.

• **Plaćeni avansi za usluge** u iznosu od 1.082.460 hiljada dinara odnose se, pre svega, na sledeća društva u sistemu Energoprojekt:

- Energoprojekt Niskogradnja u iznosu od 843.530 hiljada dinara odnose se, pre svega, na plaćene avanse dobavljačima na projektima u inostranstvu (Uganda i Peru);

- Energoprojekt Oprema u iznosu od 203.261 hiljada dinara, odnose se na plaćene avanse dobavljačima na projektima u zemlji: 191.977 hiljada dinara i projektima u inostranstvu: 11.284 hiljada dinara;

- Energoprojekt Visokogradnja u iznosu od 15.631 hiljada dinara, od čega dati avansi u inostranstvu iznose 13.494 hiljada dinara, a u zemlji 2.137 hiljada dinara; i druga.

30. POTRAŽIVANJA PO OSNOVU PRODAJE

Struktura potraživanja po osnovu prodaje	u 000 dinara	
	2014	2013
Kupci u zemlji - ostala povezana lica	2,138	1,372
Kupci u inostranstvu - ostala povezana lica	566,150	279,196
Kupci u zemlji	3,012,665	1,492,387
Kupci u inostranstvu	7,554,332	4,742,826
UKUPNO	11,135,285	6,515,781

• **Potraživanja od kupaca u zemlji – ostala povezana lica** u iznosu od 2.138 hiljada dinara odnose se na potraživanja Energoprojekt Urbanizam i arhitektura u iznosu od 1.433 hiljada dinara i Energoprojekt Holdinga u iznosu od 705 hiljada dinara od zajedničkog društva Enjub d.o.o.

• **Potraživanja od kupaca u inostranstvu – ostala povezana lica** u iznosu od 566.150 hiljada dinara odnose se na potraživanje od pridruženog društva Energo Nigerija Ltd., Lagos, Nigerija, i to, pre svega, u Energoprojekt Opremi u iznosu od 561.833 hiljada dinara.

Sistem „Energoprojekt“, Beograd

• **Potraživanja od kupaca u zemlji** iznose 3.012.665 hiljada dinara i odnose se, pre svega, na potraživanja Energoprojekt Opreme: 1.594.359 hiljada dinara, Energoprojekt Niskogradnje: 983.765 hiljada dinara, Energoprojekt Energodata: 144.315 hiljada dinara, Energoplasta: 119.125 hiljada dinara, Energoprojekt Hidroinženjeringa: 51.544 hiljada dinara, Energoprojekt Garanta: 37.589 hiljada dinara, Energoprojekt Entela: 34.987 hiljada dinara, Energoprojekt Visokogradnje: 31.318 hiljada dinara, i ostala društva u sistemu Energoprojekt.

U narednoj tabeli prikazana je struktura potraživanja od kupaca u zemlji na dan bilansa u društvima u sistemu Energoprojekt koja imaju najznačajnije iznose predmetnih potraživanja.

Struktura potraživanja od kupaca u zemlji	u 000 dinara	
	2014	2013
Energoprojekt Oprema:		
SNC Lavalin International	636,112	262,950
TENT d.o.o	364,290	
International Project Sevices LTD.OY Ogranak	308,466	434,199
Železnice Srbije a.d.	174,102	
JP Elektromreža Srbije	68,927	109,249
Ostali	42,462	53,063
Ukupno	1,594,359	859,461
Energoprojekt Niskogradnja:		
RZD International (Projekat Pruga Pančevo)	575,557	
AzVirt, Beograd (Projekat Tunel Šarani)	359,497	166,437
Dunav gupa agregati a.d. (Projekat Tisa)	13,131	13,074
Hidrograđevinar a.d. (Projekat Tisa)	7,864	39,669
JP Putevi Srbije	1,929	75,546
Ostali	25,787	48,635
Ukupno	983,765	343,361
Energoprojekt Energodata:		
Credit Agricole Srbija a.d.	129,710	
Prva televizija d.o.o.	3,630	
Telekom Srbija a.d.	2,905	4,257
Komercijalna banka a.d.	2,183	1,872
Ostali	5,887	8,772
Ukupno	144,315	14,901

Najveći porast potraživanja od kupaca u zemlji u izveštajnom periodu zabeležen je kod Energoprojekt Opreme: 734.898 hiljada dinara (pre svega, od kupaca TENT d.o.o. i Železnice Srbije a.d. po osnovu radova na novim projektima i od kupca SNC-Lavalin International, po osnovu povećanih radova na projektu RTB Bor) i Energoprojekt Niskogradnje: 640.404 hiljada dinara (pre svega, od kupaca na projektima Pruga Pančevo i Tunel Šarani).

Sistem „Energoprojekt“, Beograd

• **Potraživanja od kupaca u inostranstvu** u iznosu od 7.554.332 hiljada dinara odnose se na Energoprojekt Niskogradnju: 3.868.828 hiljada dinara, Energoprojekt Entel: 1.817.359 hiljada dinara, Energoprojekt Visokogradnju: 1.235.154 hiljada dinara, Energoprojekt Hidroinženjering: 353.759 hiljada dinara, i ostala društva u sistemu Energoprojekt.

U narednoj tabeli prikazana je struktura potraživanja od kupaca u inostranstvu na dan bilansa u društvima u sistemu Energoprojekt koja imaju najznačajnije iznose predmetnih potraživanja.

Struktura potraživanja od kupaca u inostranstvu	u 000 dinara	
	2014	2013
Energoprojekt Niskogradnja:		
Uganda:		
Uganda National Roads Authority, Uganda, Z-017 i Z-027	1,520,717	777,712
Ministry of Works and Transport, Z-010	568,610	997,600
The Civil Aviation Authority, Z-032 i Z-033	436,847	115,975
Kampala Capital City Authority	160,535	149,674
Ukupno Uganda	2,686,709	2,040,961
Peru:		
Conсорcio Energoprojekt Cuv, Peru, Z-0188	698,577	
Proyecto Especial Binaciona Puyang Tumbes, Peru, Z-015	170,807	
Empresa Administradora Chungar SAC, Peru, Z-030	111,835	
Conсорcio Pericos San Ignacio, Peru, Z-023	71,443	28,858
Conсорcio Chota Cochabamba, Z-019	31,761	83,812
Ostali	97,151	147,731
Ukupno Peru	1,181,574	260,401
Ostali devizni kupci	545	1,082
UKUPNO	3,868,828	2,302,444
Energoprojekt Entel:		
U kompaniji Energoprojekt Entel L.L.C., Doha, Qatar	1,181,167	715,904
U kompaniji Energoprojekt Entel L.L.C., Muskat, Sultanat	214,312	172,416
U kompaniji Energoconsult L.L.C., Abu Dhabi, UAE	413,984	218,940
Ostali	7,896	2,215
UKUPNO	1,817,359	1,109,475
Energoprojekt Visokogradnja:		
Sofie Medgroup, Aktau, Kazahstan, Z-089	132,029	34,109
Stojgazkonsalting, Uhta, Rusija, Z-085	199,437	146,797
NCA Tower, Gana (u kompaniji Energoprojekt Ghana Ltd., Akra, Gana)	187,780	92,102
Schlumberger Logeco, Astrahanj, Rusija, Z-091	118,081	97,417
OIL Real Estate, Aktau, Kazahstan, Z-068	110,853	105,064
Prombistroi, Horizonti - Rusija, Z-092	56,468	69,979
Fond Stroj.grad Sitkivkar, Z-082		80,503
Ostali	430,506	205,268
UKUPNO	1,235,154	831,239

Najveći porast potraživanja od kupaca u inostranstvu u izveštajnom periodu zabeležen je kod Energoprojekt Niskogradnje: 1.566.384 hiljada dinara (povećanje po projektima u Ugandi i Peruu) i Energoprojekt Entela: 707.609 hiljada dinara (u kompanijama Društva u Kataru, Omanu i Ujedinjenim Arapskim Emiratima).

31. POTRAŽIVANJA IZ SPECIFIČNIH POSLOVA

Struktura potraživanja iz specifičnih poslova	u 000 dinara	
	2014	2013
Potraživanja iz specifičnih poslova od ostalih povezanih pravnih lica	31,042	19,552
Potraživanja iz specifičnih poslova od drugih pravnih lica	4,483	4,993
UKUPNO	35,525	24,545

• **Potraživanja iz specifičnih poslova od ostalih povezanih pravnih lica** u iznosu od 31.042 hiljada dinara odnose se na Energoprojekt Opremu u iznosu od 29.689 hiljada dinara, po osnovu prefakturisanih troškova pridruženom društvu Energo Nigerija Ltd., Lagos, Nigerija i Energoprojekt Holding u iznosu od 1.353 hiljada dinara, po osnovu prefakturisanih troškova zajedničkom društvu Enjubu d.o.o.

• **Potraživanja iz specifičnih poslova od drugih pravnih lica** u iznosu 4.483 hiljada dinara odnose se, najvećim delom, na Energoprojekt Holding u iznosu od 2.950 hiljada dinara, Energoprojekt Garant u iznosu od 1.526 hiljada dinara i druga društva u sistemu Energoprojekt.

32. DRUGA POTRAŽIVANJA

Struktura drugih potraživanja	u 000 dinara	
	2014	2013
Potraživanja za kamatu i dividende:		
a) Potraživanja za kamatu i dividende od ostalih povezanih pravnih lica	35,634	23,656
b) Potraživanja za ugovorenu i zateznu kamatu od drugih pravnih lica	172	7,686
<i>Svega</i>	<i>35,806</i>	<i>31,342</i>
Potraživanja od zaposlenih	23,404	27,235
Potraživanja od državnih organa i organizacija		65
Potraživanja za više plaćen porez na dobitak	76,006	102,774
Potraživanja po osnovu preplaćenih ostalih poreza i doprinosa	7,462	9,119
Potraživanja za naknade zarada koje se refundiraju	8,599	1,782
Ostala kratkoročna potraživanja	192,907	323,010
UKUPNO	344,184	495,327

• **Potraživanja za kamatu i dividende od ostalih povezanih pravnih lica** u iznosu od 35.634 hiljada dinara u celosti se odnose na Energoprojekt Holding, po osnovu potraživanja za kamatu na date zajmove zajedničkom društvu Enjub d.o.o.

• **Potraživanja od zaposlenih** u iznosu od 23.404 hiljada dinara, najvećim delom, se odnose na neopravdane akontacije za odlazak na rad u inostranstvo i kredite date zaposlenima, i to u Energoprojekt Opremi u iznosu od 6.120 hiljada dinara, Energoprojekt Energodati u iznosu od 4.117 hiljada dinara, Energoprojekt Niskogradnji u iznosu od 3.982 hiljada dinara, Zambia Engineering and Contracting Company Limited u iznosu od 3.559 hiljada dinara i ostalim društvima u sistemu Energoprojekt.

• **Potraživanja za više plaćen porez na dobitak** u iznosu od 76.006 hiljada dinara najvećim delom se odnosi na Energoprojekt Visokogradnju u iznosu od 43.006 hiljada dinara (u zemlji: 16.820 hiljada dinara, u Kazahstanu i Ruskoj Federaciji: 26.186 hiljada dinara), Energoprojekt Holding u iznosu od 13.126 hiljada dinara, Energoprojekt Hidroinženjering u iznosu od 7.941 hiljada dinara, Zambia Engineering and Contracting Company Limited u iznosu od 3.749 hiljada dinara i ostala društva u sistemu Energoprojekt.

• **Potraživanja po osnovu preplaćenih ostalih poreza i doprinosa** iznose 7.462 hiljada dinara i najvećim delom se odnose na Energoprojekt Visokogradnju u iznosu od 3.214 hiljada dinara (koja se u celosti odnose na kompaniju Energoprojekt Ghana Ltd., Akra, Gana odnosi 3.214 hiljada dinara) i Zambia Engineering and Contracting Company Limited u iznosu od 2.310 hiljada dinara.

• **Potraživanja za naknade zarada koje se refundiraju** (bolovanje preko 30 dana, porodiljsko bolovanje i dr.) u iznosu od 8.599 hiljada dinara odnose se, pre svega, na Energoprojekt Visokogradnju u iznosu od 4.557 hiljada dinara, Energoprojekt Hidroinženjering u iznosu od 1.830, Energoprojekt Holding u iznosu od 977 hiljada dinara, i druga društva u sistemu Energoprojekt.

• **Ostala kratkoročna potraživanja** iznose 192.907 hiljada dinara i dominantno se odnose na Energoprojekt Niskogradnju u iznosu od 179.906 hiljada dinara, pre svega, po osnovu potraživanja od poreske uprave za više plaćen porez na dobit u Peruu i Ugandi: 120.147 hiljada dinara i potraživanja po osnovu eksterno datih pozajmica Konzorcijumima u Peruu za plaćanje zajedničkih obaveza na projektu: 36.654 hiljada dinara.

Do smanjenja ostalih kratkoročnih potraživanja u izveštajnom periodu u iznosu od 130.103 hiljada dinara došlo je, pre svega, kod Energoprojekt Niskogradnje u iznosu od 120.101 hiljada dinara, obzirom da je društvo u 2014. godini u celosti otpisalo potraživanje od poreske uprave za više plaćen porez na dobit i porez na dodatu vrednost u Ugandi (u kompaniji Energo (Uganda) Company Limited, Uganda) i delimično otpisalo potraživanje za preplaćen porez na dodatu vrednost usled zastarelosti u Kazahstanu.

33. FINANSIJSKA SREDSTVA KOJA SE VREDNUJU PO FER VREDNOSTI KROZ BILANS USPEHA

Struktura finansijskih sredstava koja se vrednuju po fer vrednosti kroz Bilans uspeha	u 000 dinara	
	2014	2013
Akcije	1,359	
Obveznice	182,736	
UKUPNO	184,095	

Finansijska sredstva koja se vrednuju po fer vrednosti kroz bilans uspeha u celosti se odnose na akcije i obveznice Energoprojekt Garant, i to 45 akcija Beogradske berze a.d. ukupne vrednosti 1.359 hiljada dinara, 332.400 obveznica stare devizne štednje u iznosu od 39.404 hiljada dinara i 1.198 deviznih kuponskih obveznica u iznosu od 143.332 hiljada dinara, koje su po nalogu NBS, reklasifikovane sa pozicije Dugoročni finansijski plasmani (Napomena 27).

Usklađivanje vrednosti finansijskih sredstava koja se iskazuju po fer vrednosti kroz bilans uspeha vrši se za devizne kuponske obveznice na osnovu podataka sa sekundarnog tržišta za ova sredstva i primenom deviznog kursa, dok se procena obveznica stare devizne štednje vrši na osnovu njihove berzanske vrednosti na dan poslednjeg trgovanja u 2014. godini po serijama i primenom deviznog kursa na datum obračuna.

34. KRATKOROČNI FINANSIJSKI PLASMANI

Struktura kratkoročnih finansijskih plasmana	u 000 dinara	
	2014	2013
Kratkoročni krediti i plasmani - ostala povezana lica	161,527	153,094
Kratkoročni krediti i zajmovi u zemlji	729	536
Kratkoročni krediti i zajmovi u inostranstvu	968	917
Deo dugoročnih finansijskih plasmana koji dospeva do jedne godine:		
a) Deo dugoročnih finansijskih plasmana u drugim pravnim licima koji dospeva do jedne godine		14,764
b) Deo ostalih dugoročnih finansijskih plasmana koji dospeva do jedne godine	801	759
<i>Svega</i>	<i>801</i>	<i>15,523</i>
HoV koje se drže do dospeća - deo koji dospeva do jedne godine		6,768
Ostali kratkoročni finansijski plasmani:		
a) Kratkoročno oročeni depoziti	1,217,985	1,725,725
b) Ostali kratkoročni finansijski plasmani	17,138	5,871
<i>Svega</i>	<i>1,235,123</i>	<i>1,731,596</i>
UKUPNO	1,399,148	1,908,434

• **Kratkoročni krediti i plasmani – ostala povezana lica** u iznosu od 161.527 hiljada dinara u celosti se odnose na Energoprojekt Holding po osnovu zajmova datih zajedničkom društvu Enjub d.o.o. (u 2013. godini: 153.094 hiljada dinara).

Kao instrument obezbeđenja naplate po ugovorima o zajmovima datim zajedničkom društvu Enjub d.o.o., Energoprojekt Holding poseduje po 2 (dve) solo, blanko potpisane menice sa ovlašćenjem za popunjavanje i naplatu menica, na iznos primljenog zajma, vansudsku izvršnu hipoteku i založnu izjavu na nekretninama (stanovi i poslovni prostor) u ulici Jurija Gagarina, Novi Beograd.

• **Kratkoročno oročeni depoziti** u iznosu od 1.217.985 hiljada dinara odnose se na sledeća društva u sistemu Energoprojekt:

- Energoprojekt Entel u iznosu od 796.340 hiljada dinara, odnose se na deponovana sredstva kod stranih i domaćih poslovnih banaka u inostranstvu u kompanijama Energoprojekt Entel Qatar: 627.897 hiljada dinara, po kamati od 1,18% na godišnjem nivou i Energo Consult LLC Abu Dabi, UAE: 164.851 hiljada dinara, po kamati od 1,42% na godišnjem nivou; i u zemlji u iznosu od 3.592 hiljada dinara, po stopi od Beonia umanjeno za 200 b.p. na godišnjem nivou; i

- Energoprojekt Garant u iznosu od 421.645 hiljada dinara, odnose se na deponovana devizna sredstva, u EUR i USD, kod domaćih poslovnih banaka, uz kamatnu stopu koja se kreće u rasponu od 2,41 % do 2,50 % na godišnjem nivou.

• **Ostali kratkoročni finansijski plasmani** u iznosu od 17.138 hiljada dinara, pre svega, se odnose na Energoprojekt Visokogradnju u iznosu od 12.566 hiljada dinara (depoziti za garancije u inostranstvu), Energoprojekt Niskogradnju u iznosu od 4.528 hiljada dinara (od čega se najveći deo u iznosu od 4.504 hiljada dinara odnosi na izdavanje dozvola za rad licima koja nisu državljani Republike Ugande), i druga društva u sistemu Energoprojekt.

35. GOTOVINSKI EKVIVALENTI I GOTOVINA

Struktura gotovinskih ekvivalenata i gotovine	u 000 dinara	
	2014	2013
Tekući (poslovni) račun	74,952	133,784
Izdvojena novčana sredstva i akreditivi	1	
Blagajna	416	109
Devizni račun	2,297,829	2,621,716
Devizni akreditivi	73,808	102,419
Devizna blagajna	86,703	76,999
Ostala novčana sredstva:		
a) Kratkoročno oročeni depoziti	208,655	142,745
b) Ostala novčana sredstva	320,501	8,097
<i>Svega</i>	<i>529,156</i>	<i>150,842</i>
Novčana sredstva čije je korišćenje ograničeno ili vrednost umanjena	36,393	2
UKUPNO	3,099,258	3,085,871

• **Tekući (poslovni) račun** sistema Energoprojekt u iznosu od 74.952 hiljada dinara najvećim delom se odnosi na tekuće račune sledećih društava u sistemu Energoprojekt: Energoprojekt Garant u iznosu od 35.113 hiljada dinara, Energoprojekt Niskogradnja u iznosu od 16.281 hiljada dinara, Energoprojekt Hidroinženjering u iznosu od 11.081 hiljada dinara, Energoprojekt Industrija u iznosu od 3.390 hiljada dinara, i druga.

- **Devizni račun** u iznosu od 2.297.829 hiljada dinara najvećim delom se odnosi na devizne račune sledećih društava u sistemu Energoprojekt: Energoprojekt Visokogradnja u iznosu od 837.871 hiljada dinara (u kompaniji Energoprojekt Ghana Ltd., Akra, Gana: 785.646 hiljada dinara), Energoprojekt Niskogradnja u iznosu od 783.318 hiljada dinara, Energoprojekt Entel u iznosu od 303.847, Energoprojekt Hidroinženjering u iznosu od 124.772 hiljada dinara, Energoprojekt Oprema u iznosu od 95.910 hiljada dinara, Energoprojekt Garant u iznosu od 82.922 hiljada dinara, i druga.
- **Devizni akreditivi** u iznosu od 73.808 hiljada dinara u celosti se odnose na Energoprojekt Opremu po osnovu projekata u inostranstvu.
- **Devizna blagajna** u iznosu od 86.703 hiljada dinara najvećim delom se odnosi na Energoprojekt Visokogradnju u iznosu od 70.558 hiljada dinara, Energoprojekt Hidroinženjering u iznosu od 11.590 hiljada dinara, i druga društva u sistemu Energoprojekt.
- **Kratkoročno oročeni depoziti** u iznosu od 208.655 hiljada dinara odnose se na oročena sredstva u zemlji u iznosu od 200.647 hiljada dinara, i to u Energoprojekt Holdingu u iznosu od 115.105 hiljada dinara, Energoprojekt Visokogradnji u iznosu od 61.671 hiljada dinara, Energoprojekt Opremi u iznosu od 23.871 hiljada dinara; i oročena sredstva u inostranstvu u iznosu od 8.008 hiljada dinara, koja se u celosti odnose na kompaniju Dom 12 S.A.L, Liban.
- **Ostala novčana sredstva** u iznosu od 320.501 hiljada dinara, pre svega, se odnose na Energoprojekt Visokogradnju u iznosu od 317.085 hiljada dinara (najvećim delom na kolaterale za projekte kompanije Energoprojekt Ghana Ltd., Akra, Gana: 316.279 hiljada dinara).
- **Novčana sredstva čije je korišćenje ograničeno ili vrednost umanjena** u iznosu od 36.393 hiljada dinara odnose se na Energoprojekt Hidroinženjering, po osnovu bankarskih depozita kao kolateral za izdavanje garancija za projekte Ourkiss, Alto Piura, Yarascay i Machu Picchu. Sredstva će biti na raspolaganju po oslobađanju predmetnih garancija.

36. POREZ NA DODATU VREDNOST I AKTIVNA VREMENSKA RAZGRANIČENJA

36.1. Porez na dodatu vrednost

Struktura poreza na dodatu vrednost	u 000 dinara	
	2014	2013
Porez na dodatu vrednost	80.225	29.982
UKUPNO	80.225	29.982

Potraživanja po osnovu poreza na dodatu vrednost u iznosu od 80.225 hiljada dinara odnose se na razliku obračunatog poreza i prethodnog poreza, i to, pre svega, u Energoprojekt Niskogradnji u iznosu od 58.030 hiljada dinara, Energoprojekt Entelu u iznosu od 5.855 hiljada dinara, Zambia Engineering and Contracting Company Limited, Zambija u iznosu od 3.897 hiljada dinara, Energoplastu u iznosu od 3.888 hiljada dinara, Energoprojekt Industriji u iznosu od 3.718 hiljada dinara i ostalim društvima u sistemu Energoprojekt u iznosu od 4.837 hiljada dinara

36.2. Aktivna vremenska razgraničenja

Struktura aktivnih vremenskih razgraničenja	u 000 dinara	
	2014	2013
Unapred plaćeni troškovi:		
a) Unapred plaćene pretplate na stručne publikacije	1,456	950
b) Unapred plaćeni troškovi zakupnine	214,270	100,500
c) Unapred plaćene premije osiguranja	51,870	35,648
d) Unapred plaćeni troškovi reklame i propagande	1,952	
e) Ostali unapred plaćeni troškovi	43,872	41,281
<i>Svega</i>	<i>313,420</i>	<i>178,379</i>
Potraživanja za nefakturisani prihod:		
a) Potraživanja za nefakturisani prihod - ostala povezana pravna lica		5,301
b) Potraživanja za nefakturisani prihod - ostala pravna lica	1,860,764	1,343,887
<i>Svega</i>	<i>1,860,764</i>	<i>1,349,188</i>
Razgraničeni troškovi po osnovu obaveza		193
Ostala aktivna vremenska razgraničenja:		
a) Razgraničeni porez na dodatu vrednost	99,754	28,404
b) Ostala aktivna vremenska razgraničenja	38,728	84,694
<i>Svega</i>	<i>138,482</i>	<i>113,098</i>
UKUPNO	2,312,666	1,640,858

• **Unapred plaćeni troškovi zakupnine** u iznosu od 214.270 hiljada dinara, najvećim delom, se odnose na Energoprojekt Entel u iznosu od 174.551 hiljada dinara, po osnovu zakupa stanova za smeštaj radnika u kompanijama Društva u inostranstvu.

• **Potraživanja za nefakturisani prihod - ostala pravna lica** u iznosu od 1.860.764 hiljada dinara odnose se, pre svega, na sledeća društva u sistemu Energoprojekt:

- Energoprojekt Niskogradnja u iznosu od 998.451 hiljada dinara, najvećim delom, odnose se na:

- Overene predsituacije za izvršene radove u decembru 2014. godine po osnovu sledećih projekata:
 - Cochabamba - Chota, Peru, Z-019: 171.332 hiljada dinara;
 - Pericos, Peru, Z-023: 103.395 hiljada dinara;
 - Chancay y Rucuy, Peru, Z-030: 197.572 hiljada dinara;
 - Lajkovac-Ljig: 212.794 hiljada dinara;
 - Tunel Šarani: 179.013 hiljada dinara;
 - Lot 1.1. Novi Sad, 18.900 hiljada dinara;
 - Pančevački most: 12.295 hiljada dinara; i druga.

- Odobrene, ali nefakturisane arbitražne zahteve u 2014. godini, po osnovu projekta Yanacocha, Peru, Z-014: 103.113 hiljada dinara.
- Energoprojekt Visokogradnja u iznosu od 467.706 hiljada dinara, odnose se na potraživanja po situacijama koje su predate investitoru na overu, ali do dana predaje bilansa nisu overene. Najveća potraživanja za nefakturisan prihod su evidentirana na sledećim projektima u zemlji i inostranstvu:
 - Hotel Aktau, Z-068: 183.476 hiljada dinara;
 - Vinarija Sarijagaš, Z-074: 38.598 hiljada dinara;
 - Uhta, Z-085: 34.040 hiljada dinara;
 - Železnička stanica Prokop: 147.977 hiljada dinara;
 - Žičara Crni Vrh u Boru: 10.659 hiljada dinara;
 - Fabrika sumporne kiseline i topionica u Boru: 10.066 hiljada dinara; i drugo.
- Energoprojekt Holding u iznosu od 328.336 hiljada dinara, u celosti se odnose na realizaciju Ugovora o izgradnji ambasade Republike Srbije u Abudži, Savezna Republika Nigerija, po sistemu „ključ u ruke“, na kat. parceli broj 313, upisanoj u registar nepokretnosti Katastarske zone A00.
- Od ostalih društava u sistemu Energoprojekt potraživanja za nefakturisani prihod su zabeležili Energoprojekt Industrija u iznosu od 10.335 hiljada dinara, Energoprojekt Hidroinženjering u iznosu od 53.308 hiljada dinara i Energoprojekt Urbanizam i arhitektura u iznosu od 2.628 hiljada dinara.
- **Razgraničeni porez na dodatu vrednost (PDV)** u iznosu od 99.754 hiljada dinara obuhvata iskazan PDV u primljenim fakturama koje se odnose na izveštajnu godinu, a pravo na odbitak prethodnog poreza nastaje u narednom obračunskom periodu, iz razloga što su ulazne fakture stigle nakon sastavljanja poreske prijave za decembar te godine. Najznačajniji iznos razgraničenog PDV-a evidentiran je u Energoprojekt Opremi u iznosu od 92.770 hiljada dinara.
- **Ostala aktivna vremenska razgraničenja** u iznosu od 38.728 hiljada dinara, najvećim delom, se odnose na Energoprojekt Garant u iznosu od 18.677 hiljada dinara (unapred obračunata kamata na depozite u bankama, prenosne premije i rezervisane štete na teret saosiguravača i reosiguravača) i Energoprojekt Visokogradnju u iznosu od 17.703 (unapred plaćeni PDV po projektima u Kazahstanu), i druga društva u sistemu Energoprojekt.

37. KAPITAL

Struktura kapitala	u 000 dinara	
	2014	2013
Osnovni kapital	5,893,998	5,894,281
Rezerve	374,453	374,266
Revalorizacione rezerve po osnovu revalorizacije nematerijalne imovine, nekretnina, postrojenja i opreme	5,788,138	2,194,086
Nerealizovani dobitci po osnovu hartija od vrednosti i drugih komponenti ostalog sveobuhvatnog rezultata (potražna salda računa 33 osim 330)	415,520	78,693
Nerealizovani gubici po osnovu hartija od vrednosti i drugih komponenti ostalog sveobuhvatnog rezultata (dugovna salda računa 33 osim 330)	41,501	31,423
Neraspoređeni dobitak	5,402,867	4,635,242
Učešće bez prava kontrole	165,922	282,451
UKUPNO	17,999,397	13,427,596

37.1. Osnovni kapital

Struktura osnovnog kapitala	u 000 dinara	
	2014	2013
Akcijski kapital - ukupno	5,725,400	5,839,150
Učešće bez prava kontrole	(150,441)	(264,191)
<i>Svega akcijski kapital</i>	<i>5,574,959</i>	<i>5,574,959</i>
Udeli društava sa ograničenom odgovornošću - ukupno	9,289	9,289
Učešće bez prava kontrole	(9,289)	(9,289)
<i>Svega udeli društava sa ograničenom odgovornošću</i>		
Emisiona premija	237,014	237,014
Ostali osnovni kapital - ukupno	88,217	91,279
Učešće bez prava kontrole - ostalo	(6,192)	(8,971)
<i>Svega ostali osnovni kapital</i>	<i>82,025</i>	<i>82,308</i>
UKUPNO	5,893,998	5,894,281

• **Akcijski kapital** - obične akcije obuhvataju osnivačke i, u toku poslovanja, emitovane akcije sa pravom upravljanja, pravom na učešće u dobiti akcionarskog društva i na deo stečajne mase u skladu sa aktom o osnivanju, odnosno odlukom o emisiji akcija.

Akcijski kapital matičnog društva Energoprojekt Holding na dan bilansa čini 10.931.292 običnih akcija, pojedinačne nominalne vrednosti od 510,00 dinara po akciji, što iznosi 5.574.959 hiljada dinara, koliko iznosi akcijski kapital koji pripada većinskom vlasniku.

Akcijama Energoprojekt Holdinga se trguje na regulisanom tržištu – „Prime listing-u“ Beogradske berze.

U odnosu na prethodni period, u 2014. godini je došlo do smanjenja akcijskog kapitala po osnovu otkupa akcija svih preostalih akcionara Energoprojekt Visokogradnje, Energoprojekt Hidroinžinjeringa, Energoprojekt Energodate i Energoprojekt Urbanizma i arhitekture, od strane Energoprojekt Holdinga, uz isplatu cene koja je određena shodno odredbama Zakona o privrednim društvima.

• **Emisiona premija** predstavlja pozitivnu razliku između postignute prodajne vrednosti akcija i njihove nominalne vrednosti, koja je nastala konverzijom akcija zavisnih društava iz sistema Energoprojekt u akcije Energoprojekt Holdinga po paritetu 1:1 u 2006. godini.

37.2. Rezerve

Struktura rezervi	u 000 dinara	
	2014	2013
Zakonske rezerve	218,856	237,952
Statutarne i druge rezerve	155,597	136,314
UKUPNO	374,453	374,266

• **Zakonske rezerve** su se formirale u skladu sa Zakonom o preduzećima koji je važio do 30.11.2004. godine, kad je stupio na snagu Zakon o privrednim društvima. Svake godine se iz dobitka unosilo najmanje 5%, dok rezerve ne dostignu Statutom utvrđenu srazmeru prema osnovnom kapitalu, a najmanje 10% osnovnog kapitala.

• **Statutarne i druge rezerve** predstavljaju rezerve koje se formiraju u skladu sa Statutom i drugim aktima Društva.

Promena u strukturi rezervi u odnosu na isti period prethodne godine odnosi se na Energoprojekt Niskogradnju po osnovu korekcije evidentiranih rezervi u ranijem periodu.

37.3. Revalorizacione rezerve po osnovu revalorizacije nematerijalne imovine, nekretnina, postrojenja i opreme

Struktura revalorizacionih rezervi po osnovu nematerijalne imovine, nekretnina, postrojenja i opreme	u 000 dinara	
	2014	2013
Revalorizacione rezerve po osnovu revalorizacije nekretnina:		
a) Revalorizacione rezerve po osnovu revalorizacije nekretnina - poslovna zgrada Energoprojekt	3,163,061	583,492
b) Revalorizacione rezerve po osnovu revalorizacije ostalih nekretnina	1,063,561	124,815
<i>Svega</i>	<i>4,226,622</i>	<i>708,307</i>
Revalorizacione rezerve po osnovu revalorizacije investicionih nekretnina	1,295,971	1,212,003
Revalorizacione rezerve po osnovu revalorizacije postrojenja i opreme	262,918	270,685
Ostale revalorizacione rezerve	2,627	3,091
UKUPNO	5,788,138	2,194,086

• Promena revalorizacionih rezervi po osnovu revalorizacije nekretnina - poslovna zgrada Energoprojekt, u odnosu na prethodnu godinu, u iznosu od 2.579.569 hiljada dinara, odnosi se na povećanje po osnovu procene fer vrednosti poslovne zgrade Energoprojekt na dan 31.12.2014. godine i smanjenje po osnovu primene MRS 12 – Porezi na dobitak (15% od formiranih revalorizacionih rezervi u 2014. godini). (Napomena 26)

• Revalorizacione rezerve po osnovu revalorizacije ostalih nekretnina u iznosu od 1.063.561 hiljada dinara odnose se na procenu fer vrednosti građevinskih objekata i primenu MRS 12 – Porezi na dobitak, 15% od formiranih revalorizacionih rezervi (negativan aspekt revalorizacionih rezervi). (Napomena 26)

Najznačajniji iznos revalorizacionih rezervi po osnovu revalorizacije ostalih nekretnina odnosi se na sledeća društva u sistemu Energoprojekt:

- Energoprojekt Niskogradnja: 259.130 hiljada dinara (deo poslovne zgrade „Cruz del Sur“, Lima, Peru, poslovni prostor, Lima, Peru i stambeni objekat, Kampala, Uganda);
- Energoprojekt Visokogradnja: 247.900 hiljada dinara (objekti u Staroj Pazovi i Voždovcu);
- I.N.E.C. Engineering Company Limited, Velika Britanija: 202.825 hiljada dinara (poslovna zgrada u Londonu);
- Energo (Private) Limited, Zimbabve: 143.839 hiljada dinara (poslovni i stambeni objekti, Harare, Zimbabve);
- Zambia Engineering and Contracting Company Limited, Zambija: 104.440 hiljada dinara (poslovno stambeni objekti u Zambiji); i druga.

• **Revalorizacije rezerve po osnovu revalorizacije investicionih nekretnina** u iznosu od 1.295.971 hiljada dinara odnose se usklađivanje fer vrednosti investicionih nekretnina, i to, najvećim delom, u sledećim društvima sistema Energoprojekt:

- Dom 12 S.A.L, Liban: 540.422 hiljada dinara (poslovna zgrada u Moskvi);
- Zambia Engineering and Contracting Company Limited, Zambija: 500.716 hiljada dinara (poslovni i stambeni prostor u Zambiji);
- Energoprojekt Niskogradnja: 144.624 hiljada dinara (deo poslovne zgrade „Cruz del Sur“ u Peruu);
- Energoprojekt Visokogradnja: 108.333 hiljada dinara; i druga.

37.4. Nerealizovani dobiti po osnovu hartija od vrednosti i drugih komponenti ostalog sveobuhvatnog rezultata (potražna salda računa 33 osim 330)

Struktura nerealizovanih dobitaka po osnovu HOV i drugih komponenti ostalog sveobuhvatnog rezultata (potražna salda računa 33 osim 330)	<i>u 000 dinara</i>	
	<i>2014</i>	<i>2013</i>
Dobici po osnovu preračuna finansijskih izveštaja inostranog poslovanja	415,520	78,693
UKUPNO	415,520	78,693

• **Nerealizovani dobiti po osnovu preračuna finansijskih izveštaja inostranog poslovanja** u iznosu od 451.520 hiljada dinara odnose se, pre svega, na Energoprojekt Entel, Energoprojekt Visokogradnju, Dom 12 S.A.L, Liban, I.N.E.C. Engineering Company Limited, Velika Britanija, Encom GmbH Consulting, Engineering & Trading, Nemačka i druga društva u sistemu Energoprojekt.

37.5. Nerealizovani gubici po osnovu hartija od vrednosti i drugih komponenti ostalog sveobuhvatnog rezultata (dugovna salda računa 33 osim 330)

Struktura nerealizovanih gubitaka po osnovu HoV i drugih komponenti ostalog sveobuhvatnog rezultata (dugovna salda računa 33 osim 330)	<i>u 000 dinara</i>	
	<i>2014</i>	<i>2013</i>
Gubici po osnovu hartija od vrednosti raspoloživih za prodaju	41,501	31,423
UKUPNO	41,501	31,423

• **Nerealizovani gubici po osnovu hartija od vrednosti raspoloživih za prodaju** u iznosu od 41.501 hiljada dinara, koji se dominantno odnose na Energoprojekt Holding u iznosu od 40.786 hiljada dinara, evidentirani su, pre svega, po osnovu usklađivanje vrednosti hartija od vrednosti koje se nalaze u portfoliju hartija od vrednosti Društva, sa njihovom fer vrednošću na sekundarnom tržištu hartija od vrednosti na dan sastavljanja finansijskih izveštaja (čiji negativan efekat nije mogao da se pokrije pozitivnim efektima promene fer vrednosti konkretne HoV).

37.6. Neraspoređeni dobitak

Struktura neraspoređenog dobitka	u 000 dinara	
	2014	2013
Neraspoređeni dobitak ranijih godina:		
a) Stanje na dan 01. januar	4,635,242	4,575,609
b) Promene	(261,407)	(400,534)
<i>Svega</i>	4,373,835	4,175,075
Neraspoređeni dobitak tekuće godine	1,029,032	460,167
UKUPNO	5,402,867	4,635,242

• Promene **neraspoređenog dobitka** u toku godine dominantno su rezultat ostvarenog neto dobitka sistema Energoprojekt u 2014. godini, smanjenja po osnovu raspodele neraspoređenog dobitka (isplata dividendi u Energoprojekt Holdingu, Energoprojekt Opremi, Energoprojekt Entelu i Energoprojekt Garantu, kao i pokrića gubitaka ranijih godina u Energoprojekt Visokogradnji i Energoprojekt Urbanizam i arhitekturi), kursnih razlika početnog stanja neraspoređenog dobitka kompanija u inostranstvu (pre svega, kompanija u Gani, Kataru, Omanu i UAE, usled skoka pariteta lokalnih valuta, koje su vezane za USD, u odnosu na dinar) i drugog.

37.7. Učešće bez prava kontrole

Učešće bez prava kontrole	u 000 dinara	
	2014	2013
Učešće bez prava kontrole	165,922	282,451
UKUPNO	165,922	282,451

Da bi se obrazac Izveštaj o promenama na kapitalu popunio na propisan način i u skladu sa logičkim i računskim kontrolama Agencije za privredne registre, **učešće bez prava kontrole** određeno je samo na osnovni kapital društava u kojima manjinski akcionari imaju učešće.

U narednoj tabeli prikazana je struktura kapitala sa učešćem bez prava kontrole koje je određeno na ukupni kapital društava u kojima manjinski akcionari imaju učešće.

Struktura kapitala sa učešćem bez prava kontrole koje je određeno na ukupni kapital društava u kojima manjinski akcionari imaju učešće	<i>u 000 dinara</i>	
	<i>2014</i>	<i>2013</i>
Osnovni kapital	5,893,998	5,894,281
Rezerve	353,126	347,177
Revalorizacione rezerve po osnovu revalorizacije nematerijalne imovine, nekretnina, postrojenja i opreme	5,484,648	2,044,017
Nerealizovani dobitci po osnovu hartija od vrednosti i drugih komponenti ostalog sveobuhvatnog rezultata (potražna salda računa 33 osim 330)	391,918	64,022
Nerealizovani gubici po osnovu hartija od vrednosti i drugih komponenti ostalog sveobuhvatnog rezultata (dugovna salda računa 33 osim 330)	41,045	27,062
Neraspoređeni dobitak	4,671,006	3,981,693
Učešće bez prava kontrole	1,245,748	1,123,468
UKUPNO	17,999,399	13,427,596

38. DUGOROČNA REZERVISANJA

Struktura dugoročnih rezervisanja	<i>u 000 dinara</i>	
	<i>2014</i>	<i>2013</i>
Rezervisanja za troškove u garantnom roku	454,572	565,215
Rezervisanja za naknade i druge beneficije zaposlenih	282,730	300,373
Ostala dugoročna rezervisanja:		
a) Rezervisanja za zadržane kaucije i depozite		3,771
b) Ostala dugoročna rezervisanja	358,827	379,935
<i>Svega</i>	358,827	383,706
UKUPNO	1,096,129	1,249,294

• **Rezervisanja za naknade i druge beneficije zaposlenih** (rezervisanja za nedospele otpremnine prilikom odlaska u penziju), su iskazana na osnovu aktuarskog obračuna stručnog tima iz sistema Energoprojekt.

Prilikom projekcija obračuna rezervisanja po MRS 19 – Naknade zaposlenima, korišćen je deduktivni pristup, odnosno sva društva iz sistema Energoprojekt su posmatrana kao celina, i na osnovu opštih pravilnosti, i korišćenjem broja radnika „kao ključa“, izvršena je alokacija na konkretne privredne subjekte. Uzevši u obzir da su sva zavisna društva u većinskom vlasništvu istog privrednog subjekta, primenjeni pristup je objektivn i rezultati projekcija se mogu uvažiti kao očekivani.

Snižavanje iznosa rezervisanja po osnovu sadašnje vrednosti otpremnina (za 53,39%), u bilansu stanja na dan 31.12.2014. godine u odnosu na dan 31.12.2013. godine je posledica promene više faktora od kojih:

- s jedne strane, promena pojedinih faktora utiče na povećanje iznosa rezervisanja (povećanje broja zaposlenih za 0,13%); a
- s druge strane strane, promena pojedinih faktora utiče na snižavanje iznosa rezervisanja (pre svega, promena odredbi Kolektivnog ugovora kojima su značajno smanjeni bruto iznosi otpremnina prilikom odlaska u penziju, što je prouzrokovalo da prosečna očekivana otpremnina bude snižena za 49,98%; kao i smanjenje prosečnih godina staža provedenih u Preduzeću za 4,35%).

Pored navedenog, promena u strukturi rezervisanja po konkretnim društvima je rezultat promene alikvotnog dela učešća broja zaposlenih u pojedinim društvima u ukupnom broju zaposlenih u sistemu Energoprojekt.

Postupak projekcije rezervisanja, uvažavanjem relevantnih odredbi MRS 19, obavlja se u više sledećih koraka:

- prvo, shodno polu, ukupnim godinama staža radnika i godinama staža u Društvu; uvažavanjem očekivane godišnje stope fluktuacije i mortaliteta (procenjena godišnja stopa fluktuacije i mortaliteta), procenjen je broj zaposlenih koji će iskoristiti pravo na otpremninu, kao i period kada će navedene naknade zaposleni primiti;
- drugo, uvažavajući odredbe Kolektivnog ugovora Društva, procenjena je visina otpremnine za svaku godinu staža, koje su bile aktuelne na datum bilansa stanja; i
- treće, svodjenje na sadašnju vrednost očekivanih odliva za otpremnine vršena je primenom diskontnog faktora, koji predstavlja količnik diskontne stope i očekivanog rasta zarada.

Otpremnine prilikom odlaska u penziju zaposlenima u zemlji u društvima u sistemu Energoprojekt se, od početka 2015. godine, shodno odredbama aktuelnog Kolektivnog ugovora za rad u zemlji, isplaćuju se u visini dve prosečne bruto zarade u Republici Srbiji prema poslednjem objavljenom podatku republičkog organa nadležnog za statistiku. Shodno aktuelnim zakonskim propisima, navedeni iznos je neoporeziv.

Kako je za određivanje sadašnje vrednosti (nedospelih) otpremnina neophodan podatak o godišnjoj diskontnoj stopi, kao i podatak o prosečnom godišnjem rastu zarada u Republici Srbiji, u nastavku će se precizirati navedene veličine.

Za **godišnju diskontnu stopu** je prihvaćena stopa od 9%.

U paragrafu 78, MRS 19, kao i u paragrafu BC 33 u okviru Osnova za zaključivanje MRS 19, se eksplicitno navodi da stopa koja se koristi za diskontovanje treba da bude određena u skladu sa tržišnim prinosima na datum bilansa stanja za visoko kvalitetne korporativne obveznice. U zemljama gde ne postoji razvijeno tržište za ovakve obveznice treba koristiti tržišne prinose (na datum bilansa stanja) državnih obveznica. Valuta i rok dospeća obveznica treba da budu u skladu sa valutom i procenjenim rokom obaveza za primanja po prestanku zaposlenja.

Kako je finansijsko tržište u Srbiji nedovoljno razvijeno, najrealnije je kao reper za određivanje diskontne stope na datum bilansa stanja koristiti godišnji prinos koji se ostvaruje kupovinom državnih hartija od vrednosti čiji je garant Republika Srbija. Shodno navedenom, diskontna stopa je određena shodno godišnjem prinosu na državne hartije od vrednosti emitovanim 22. decembra 2014. godine, od strane Uprave za javni dug Ministarstva finansija Republike Srbije. Navedena hartija od vrednosti je emitovana uz godišnju kamatnu stopu od 8,00%. Kako je rok dospeća repernih hartija od vrednosti kraći (373 dana) od prosečnog procenjenog roka dospeća primanja koja su predmet ovog obračuna, pri određivanju diskontne stope, uvažavajući zahteve iz paragrafa 81, MRS 19, procenjena je diskontna stopa za duže rokova dospeća.

Godišnji očekivani rast zarada u Republici Srbiji je planiran na nivou od 6%.

Godišnja diskontna stopa i godišnji rast zarada zavise od stope inflacije.

Memorandumom Narodne banke Srbije o ciljanim stopama inflacije do 2016. godine, koji je usvojen na sednici Izvršnog odbora NBS 18. oktobra 2013. godine, pored ostalog, utvrđena je ciljana stopa inflacije za 2014. godinu od 4%, sa dozvoljenim odstupanjem (pozitivnim i negativnim) od 1,5 procentnih poena. Shodno navedenom, a uvažavajući i značajno snižavanje inflacije tokom 2014. godine, najrealnije je inflaciju za narednu godinu planirati na nivou Memorandumom ciljane stope inflacije.

Dakle, rezervisanje će se proceniti shodno planiranoj godišnjoj inflaciji od 4%. Iz navedenog sledi da je u Republici Srbiji planiran dugoročni godišnji rast realnih zarada od 2%, a da je dugoročna godišnja realna diskontna stopa planirana na nivou od 5%. Prilikom procene očekivanog dugoročnog realnog rasta zarada u Republici Srbiji, korišćena je, pre svega, procena MMF o rastu društvenog proizvoda Republike Srbije u budućem periodu.

Ako bi u budućnosti došlo do promene stope inflacije, primenjena logika rezultirala bi promeni nominalnih zarada, ali takođe i diskontne stope (koja je dominantno opredeljena stopom inflacije), tako da ta promena ne bi dovela do promene rezultata prezentiranih u ovom materijalu. Primenjen metodološki postupak, koji za rezultantu ima dugoročno planiran godišnji rast zarada u Republici Srbiji od 6% i dugoročnu godišnju diskontnu stopu od 9%, pretpostavlja istu inflaciju u celom budućem periodu. Ova pretpostavka je i zahtevana paragrafom 75, MRS 19.

• **Rezervisanja za troškove u garantnom roku** u iznosu od 454.572 hiljada dinara odnose se na sledeća društva u sistemu Energoprojekt:

- Energoprojekt Entel u iznosu od 338.589 hiljada dinara koja su evidentirana po osnovu rezervisanja za troškove značajnih promena pozicija ugovora bez mogućnosti naplate dodatnih radova koja su formirana u kompanijama društva u inostranstvu. Ukalkulisavanje rezervisanja za troškove u garantnom roku izvršeno je na osnovu najbolje procene rukovodstva i na osnovu prethodnog iskustva, kao izraz opreznosti da neće uspeti da se naplate sva potraživanja po ugovorima gde su postojale modifikacije i produženja roka naplate. Konačan iznos obaveze koji će se platiti može biti različit od onog koji je rezervisan, u zavisnosti od budućih razvoja događaja. Ova rezervisanja nisu diskontovana pošto uticaj diskontovanja nije materijalno značajan.

U odnosu na prethodni izveštajni period, smanjenje predmetnih rezervisanja u iznosu od 226.626 hiljada dinara rezultat je ukidanja dugoročnih rezervisanja preko prihoda tekuće godine u iznosu od 342.166 hiljada dinara, i evidentiranja negativnih kursnih razlika u iznosu od 115.540 hiljada dinara prilikom uključivanja inostranog poslovanja u poslovne knjige Društva, u skladu sa MRS 21 – Efekti promena deviznih kurseva;

- Energoprojekt Oprema u iznosu od 90.719 hiljada dinara, koja su izvršena u izveštajnom periodu za projekat RTB Bor čiji garantni period traje 1 godinu, odnosno ističe u martu 2016. godine. Uobičajena praksa je da Društvo daje garanciju na svoje proizvode za period od 1-2 godine, zavisno od projekta. Rukovodstvo procenjuje troškove rezervisanja za buduće zahteve u garantnom roku na osnovu informacija o ovim zahtevima u prethodnim periodima, kao i na osnovu nedavnih trendova koji bi mogli nagovestiti da se informacije o prošlim troškovima mogu razlikovati od budućih zahteva; i

- Energoprojekt Visokogradnja u iznosu od 25.264 hiljada dinara, koja su izvršena u izveštajnom periodu za projekte u inostranstvu: Z-091 Schlumberger Astrahan u iznosu od 16.813 hiljada dinara i Z-092 Horizonti Siktivkar u iznosu od 8.451 hiljada dinara. Uobičajena praksa je da Društvo daje garanciju na objektima koji su završeni, a za koje se očekuje da će imati troškove dok traje garantni period. Društvo procenjuje troškove rezervisanja za buduće zahteve u garantnom roku na osnovu informacija o ovim zahtevima u prethodnim periodima, kao i na osnovu nedavnih trendova koji bi mogli nagovestiti da se informacije o prošlim troškovima mogu razlikovati od budućih zahteva. Od ukupno formiranih rezervisanja po ovom osnovu u 2014. godini u iznosu od 41.329 hiljada dinara, u izveštajnoj godini iskorišćena su rezervisanja formirana za projekat Z-072 Pavlodar u iznosu od 16.065 hiljada dinara.

• **Ostala dugoročna rezervisanja** u iznosu od 358.827 hiljada dinara se odnose na sledeća društva u sistemu Energoprojekt:

- Energoprojekt Holding u iznosu od 260.000 hiljada dinara, koja su izvršena u bilansu na dan 31.12.2006. godine, u skladu sa odlukom nadležnog organa Društva, na ime eventualnih rashoda u vezi realizacije Ugovora o zajedničkoj izgradnji u Bloku 26, Novi Beograd br. 507, zaključenog između Konzorcijuma „Energoprojekt – Napred“ i Trinity Capital d.o.o.

U skladu sa odredbama Ugovora o zajedničkoj izgradnji i Aneksa broj 1 Ugovora, Trinity Capital d.o.o. je uplatio ugovoreni iznos, a Društvo je izdalo blanko menicu i menično ovlašćenje sa neograničenim rokom važnosti. Predmetna menica se može podneti na naplatu u slučaju dobijanja pravosnažnog rešenja nadležnog organa kojim se Društvu oduzima zemljište koje je predmet ugovora i to isključivo krivicom Društva, a usled razloga koji u momentu zaključenja Ugovora nisu bili poznati Trinity Capital d.o.o.

Rezervisanje je izvršeno u skladu sa zahtevima MRS 37 - Rezervisanje, potencijalne obaveze i potencijalna imovina, usled neizvesnosti u pogledu primene zakonske regulative koja se odnosi na predmet Ugovora, a koje mogu uticati i na izvršenje svih preuzetih obaveza od strane Društva, kao i zbog izdate blanko menice, kako je napred navedeno.

Na dan 31.12.2014. godine i dalje postoji neizvesnost u pogledu primene zakonske regulative koja može uticati na izvršenje svih preuzetih obaveza od strane Društva i eventualnog aktiviranja izdate

menice od strane Trinity Capital d.o.o. Otuda, rukovodstvo procenjuje da na dan bilansa još uvek nisu ispunjeni uslovi za ukidanje predmetnog rezervisanja.

- Energoprojekt Niskogradnja u iznosu od 97.097 hiljada dinara, koja se u celosti odnose na obavezu prema podizvođaču po osnovu projekta Z-0163 „Navigation Lock“, Irak. Iznos rezervacije utvrđen je po identičnoj metodologiji propisanoj od strane Vlade Iraka, na bazi koje je Društvo naplatilo svoje potraživanje na pomenutom projektu; i

- Energoprojekt Garant u iznosu od 1.730 hiljada dinara, koja se odnose na izdvajanja za rezerve za izravnavanje rizika.

U odnosu na prethodni period, u 2014. godini izvršeno je ukidanje ostalih dugoročnih rezervisanja u Energoprojekt Entelu u iznosu od 22.838 hiljada dinara, preko prihoda tekućeg perioda.

U narednoj tabeli je prikazana promena u strukturi dugoročnih rezervisanja za troškove u garantnom roku i ostalih dugoročnih rezervisanja u toku 2014. godine.

Struktura dugoročnih rezervisanja	<i>Rezervisanja za troškove u garantnom roku</i>	<i>Ostala rezervisanja</i>
Stanje na dan 01. januara 2014.	565,215	379,935
Dodatna rezervisanja	132,048	1,730
Iskorišćeno u toku godine	(16,065)	
Ukidanje neiskorišćenih iznosa	(342,166)	(22,838)
Kursne razlike	115,540	
Stanje na dan 31. decembra 2014.	454,572	358,827

39. DUGOROČNE OBAVEZE

Struktura dugoročnih obaveza	<i>u 000 dinara</i>	
	<i>2014</i>	<i>2013</i>
Dugoročni krediti i zajmovi u zemlji	330,930	273,444
Dugoročni krediti i zajmovi u inostranstvu	205,529	184,180
Obaveze po osnovu finansijskog lizinga	188,398	219,107
Ostale dugoročne obaveze	2,397,328	613,723
UKUPNO	3,122,185	1,290,454
Deo dugoročnih obaveza koji dospeva do jedne godine (Napomena 40.3.)	582,012	1,039,233

39.1. Dugoročni krediti i zajmovi

Struktura dugoročnih kredita i zajmova	u 000 dinara	
	2014	2013
U zemlji:		
a) Dugoročni krediti od banaka u zemlji:		
Societe Generale banka	71,712	8,818
Alpha banka	83,828	148,393
VTB banka	175,390	66,232
Komercijalna banka		50,001
<i>Svega</i>	<i>330,930</i>	<i>273,444</i>
b) Dugoročni krediti od drugih pravnih lica u zemlji		
<i>Svega - krediti u zemlji</i>	<i>330,930</i>	<i>273,444</i>
U inostranstvu:		
Dugoročni krediti od drugih pravnih lica u inostranstvu	205,529	184,180
<i>Svega - krediti u inostranstvu</i>	<i>205,529</i>	<i>184,180</i>
UKUPNO	536,459	457,624

• **Obaveze po osnovu dugoročnih kredita od banaka u zemlji** u iznosu od 330.930 hiljada dinara odnose se na Energoprojekt Visokogradnju u iznosu od 247.102 hiljada dinara (VTB banka: 175.390 hiljada dinara i Societe General banka: 71.712 hiljada dinara) i Energoprojekt Energodatu u iznosu od 83.828 hiljada dinara (Alpha banka).

U narednim tabelama prikazane su obaveze po dugoročnim kreditima od banaka u zemlji na dan 31.12.2014. godine, razdvojene na obaveze do godinu dana (koje se iskazuju u okviru kratkoročnih obaveza, Napomena 40.3.) i obaveze preko godinu dana (koje se iskazuju u okviru dugoročnih kredita), kao i struktura dospeća dugoročnih kredita i valuta u kojoj su isti izraženi, po društvima u sistemu Energoprojekt na koja se dugoročni krediti na dan 31.12.2014. godine odnose.

Sistem „Energoprojekt“, Beograd

Poverilac	Kamatna stopa	u 000 dinara			
		2014		2013	
		Dugoročna obaveza	Kratkoročna obaveza	Dugoročna obaveza	Kratkoročna obaveza
Energoprojekt Visokogradnja:					
VTB banka	3 M Euribor + 5,3% p.a.	175,390			
Societe General banka	5,15 % p.a.	71,712	143,424		
Komercijalna banka	9% p.a.		16,667	16,667	33,333
<i>Svega</i>		<i>247,102</i>	<i>160,091</i>	<i>16,667</i>	<i>33,333</i>
Energoprojekt Energodata:					
Alpha bank	3M Euribor + 5,75% p.a.	83,828	72,760	148,393	65,002
<i>Svega</i>		<i>83,828</i>	<i>72,760</i>	<i>148,393</i>	<i>65,002</i>
UKUPNO		330,930	232,851	165,060	98,335

Struktura dospeća dugoročnih kredita i zajmova	u 000 dinara	
	2014	2013
Između 1 i 2 godine	330,930	16,667
Između 2 i 5 godina		148,393
UKUPNO	330,930	165,060

Struktura knjigovodstvene obaveza po osnovu dugoročnih kredita Društva izraženih u valutama	u 000 dinara	
	2014	2013
RSD	71,712	16,667
EUR	259,218	148,393
UKUPNO	330,930	165,060

• **Obaveze po osnovu dugoročnih kredita od drugih pravnih lica u inostranstvu** u iznosu od 205.529 hiljada dinara u celosti se odnose se na Energoprojekt Niskogradnju, i to na:

- Obaveze prema kooperantima iz bivših Republika SFRJ angažovanih na projektu HE Banieya II, Gvineja u iznosu od 192.467 hiljada dinara. Imajući u vidu da proces sukcesije bivših Republika SFRJ nije završen, a rukovodeći se načelom opreznosti, stav rukovodstva Društva je da u ovom momentu nisu stvoreni uslovi za otpis pomenutih obaveza; i
- Dugoročni kredit Caterpillar Chile za nabavku opreme odobren je u USD po godišnjoj kamatnoj stopi od 5,95% u iznosu od 13.062 hiljada dinara.

U narednoj tabeli su prikazane obaveze po dugoročnim kreditima od Caterpillar Chile za nabavku opreme na dan 31.12.2014. godine, razdvojene na obaveze do godinu dana (koje se iskazuju o okviru kratkoročnih obaveza, Napomena 40.3.) i obaveze preko godinu dana (koje se iskazuju u okviru dugoročnih kredita).

Poverilac	Valuta	Preostali dug u		Način otplate i datum dospeća	Godišnja kamatna stopa
		Preostali dug valuti	Preostali dug u 000 RSD		
Societe Generale Bank Ug. 213057	eur	76,923	9,304	tromesečno 20.01.2015	3m EURIBOR+5,0%
Caterpillar Chile, Peru	usd	108,789	10,821	01.10.2016.	5.95%
Caterpillar Chile, Peru	usd	159,687	15,883	01.10.2016.	5.95%
Ukupno			36,008		

Poverilac	u 000 dinara	
	Dugoročna obaveza	Kratkoročna obaveza
Societe Generale Bank	-	9,304
Caterpillar Chile, Peru	5,293	5,528
Caterpillar Chile, Peru	7,769	8,114
Ukupno	13,062	22,946

39.2. Obaveze po osnovu finansijskog lizinga

Struktura obaveze po osnovu finansijskog lizinga	u 000 dinara	
	2014	2013
Obaveze po osnovu finansijskog lizinga	188,398	219,107
UKUPNO	188,398	219,107

• **Obaveze po osnovu finansijskog lizinga** su efektivno osigurane kao pravo da zakupljeno sredstvo bude vraćeno zakupodavcu u slučaju da zakupac ne ispuni obavezu

Od ukupnih dugoročnih obaveza po osnovu finansijskog lizinga u iznosu od 188.398 hiljada dinara, najveći deo u iznosu od 178.290 hiljada dinara odnosi se na Energoprojekt Niskogradnju.

Detaljnije informacije o obavezama po osnovu finansijskog lizinga u Energoprojekt Niskogradnji su prezentovane u narednim tabelama.

Sistem „Energoprojekt“, Beograd

Poverilac	<i>Val</i>	<i>Ostatak obaveze u valuti</i>	<i>Ostatak obaveze u 000 RSD</i>	<i>Način otplate i datum dospeća</i>	<i>Godišnja kamatna stopa</i>
<i>Obaveze po osnovu lizinga u zemlji</i>					
S-leasing	EUR	55,134	6,669	mesečno 01.12.2015.	6M EURIBOR + 4,25%
Sogelease	EUR	1,865,740	225,677	mesečno 15.06.2016.- 15.11.2017.	6M EURIBOR + margina=4,41%
UniCredit Leasing	EUR	946,659	114,506	mesečno 11.09.2017.- 11.12.2017.	3M EURIBOR + 4,20%
Ukupno u zemlji			346,852		
<i>Obaveze po osnovu lizinga u inostranstvu</i>					
GNB bank leasing, Peru	USD	685,228	68,156	mesečno 01.02.2016.	7%
Banco Financiero, Peru	USD	72,300	7,191	mesečno 16.02.2015.	7.50%
Leasing Peru S.A.	USD	278,253	27,676	mesečno 05.05.2016.	5.95%
Scotiabank, Peru	USD	301,368	29,975	mesečno 02.05.2015.	6.00%
Ukupno u inostranstvu			132,998		
UKUPNO			479,850		

U narednoj tabeli su prikazane obaveze po osnovu finansijskog lizinga iskazane u dinarima, na dan 31.12.2014. godine, razdvojene na:

- obaveze do godinu dana (koje se iskazuju u okviru kratkoročnih obaveza); i
- na obaveze preko godinu dana (koje se iskazuju u okviru dugoročnih kredita).

Poverilac	<i>u 000 dinara</i>	
	<i>Dugoročna obaveza</i>	<i>Kratkoročna obaveza</i>
S-leasing		6,669
Sogelease	96,933	128,744
UniCredit Leasing	63,626	50,880
GNB leasing, Peru	11,364	56,792
Banco Financiero, Peru		7,191
Leasing Peru S.A.	6,367	21,309
Scotiabank, Peru		29,975
UKUPNO	178,290	301,560

Struktura obaveza po finansijskom lizingu po roku dospeća	<i>u 000 dinara</i>	
	<i>Sadašnja vrednost</i>	<i>Buduća vrednost</i>
Do 1 godine	301,560	316,636
Od 1 do 5 godina	178,290	183,933
Preko 5 godina		
UKUPNO	479,851	500,569

Razlika između buduće vrednosti minimalnih plaćanja zakupa i njihove sadašnje vrednosti predstavlja kamatu sadržanu u ratama zakupa.

39.3. Ostale dugoročne obaveze

Struktura ostalih dugoročnih obaveza	<i>u 000 dinara</i>	
	<i>2014</i>	<i>2013</i>
Ostale dugoročne obaveze	2,397,328	613,723
UKUPNO	2,397,328	613,723

• **Ostale dugoročne obaveze u iznosu od 2.397.328 hiljada dinara** odnose se na sledeća društva u sistemu Energoprojekt:

- Energoprojekt Niskogradnja u iznosu od 2.312.426 hiljada dinara, koje se u celosti odnose na deo ukupnih obaveza za primljene avanse sa dospećem 01.01.2016. godine, u skladu sa usvojenom dinamikom radova i vraćanja avansa na projektima Z-027 Mpigi-Kanoni, Uganda: 304.345 hiljada dinara, Lajkovac-Ljig, Srbija: 1.813.553 hiljada dinara i Tunel Šarani, Srbija: 194.528 hiljada dinara; i

- Energoprojekt Visokogradnja u iznosu od 84.902 hiljada dinara, koje čine obaveze prema bivšim vlasnicima parcela koji su prodali zemljište za izgradnju stambeno poslovnih objekata i gde je Društvo preuzelo obavezu da im, na ime protivnknade, obezbedi nekretnine koje će izgraditi u Ulici Cara Nikolaja u Beogradu. Obaveza je iskazana po projektovanoj ceni koštanja budućih nepokretnosti.

Povećanje ostalih dugoročnih obaveza u izveštajnom periodu u iznosu od 1.783.605 hiljada dinara rezultat je, sa jedne strane, povećanja predmetnih obaveza u Energoprojekt Niskogradnji na gore navedenim projektima, a sa druge strane, ukidanja dugoročnih obaveza po osnovu garantnih depozita dobavljača u Energoprojekt Opremi u iznosu od 66.626 hiljada dinara.

40. KRATKOROČNE FINANSIJSKE OBAVEZE

Struktura kratkoročnih finansijskih obaveza	u 000 dinara	
	2014	2013
Kratkoročni krediti i zajmovi u zemlji	2,234,056	2,091,065
Kratkoročni krediti i zajmovi u inostranstvu	757,701	408,988
Ostale kratkoročne finansijske obaveze:		
a) Deo dugoročnih obaveza koje dospevaju do jedne godine	582,012	1,039,233
b) Ostale kratkoročne finansijske obaveze	541	746
Svega	582,553	1,039,979
UKUPNO	3,574,310	3,540,032

40.1. Kratkoročni krediti i zajmovi u zemlji

Struktura kratkoročnih kredita i zajmova u zemlji	u 000 dinara	
	2014	2013
Kratkoročni krediti od banaka u zemlji:		
a) Dinarski krediti	777,477	600,712
b) Krediti sa valutnom klauzulom	1,456,579	1,490,353
UKUPNO	2,234,056	2,091,065

• **Kratkoročni krediti od banaka u zemlji** u iznosu od 2.234.056 hiljada dinara se odnose na sledeća društva u sistemu Energoprojekt:

- Energoprojekt Visokogradnja u iznosu od 1.255.789 hiljada dinara (kreditu sa valutnom klauzulom (Eur) kod Societe Generale banke, Alpha banke, Unicredit banka, Hypo Alpe Adria banka; kamatna stopa u rasponu od 3m Euribor + 4% godišnje do 3m Euribor + 5,95% godišnje; obezbeđenje: jemstva Energoprojekt Holdinga, Energoprojekt Niskogradnje i Energoprojekt Opreme);

- Energoprojekt Niskogradnja u iznosu od 640.142 hiljada dinara (dinarski krediti kod Societe General banke i Unicredit banke u iznosu od 511.927 hiljada dinara; kamatna stopa u rasponu od bez kamate do 1m Belibor + 1,4% godišnje; i krediti sa valutnom klauzulom (Eur) u iznosu od 128.215 hiljada dinara kod Societe General banke, kamatna stopa od 3m Euribor + 4,00% godišnje; obezbeđenje: menice Društva i solidarno jemstvo Energoprojekt Holdinga, Energoprojekt Visokogradnje, Energoprojekt Niskogradnje, Energoprojekt Hidroinžinjeringa i Energoprojekt Opreme);

- Energoprojekt Holding u iznosu od 170.000 hiljada dinara (dinarski kredit kod Alpha banke, kamatna stopa od 1m Belibor + 1,35% godišnje, obezbeđenje: menice Društva i jemstva Energoprojekt Opreme, Energoprojekt Visokogradnje i Energoprojekt Niskogradnje);

- Energoprojekt Energodata u iznosu od 95.550 hiljada dinara (dinarski krediti kod Alpha banke, uz kamatnu stopu koja se kreće u rasponu od 6,5% do 8,5% godišnje, obezbeđenje: blanko menice Društva i blanko menice i jemstva Energoprojekt Holdinga, Energoprojekt Opreme i Energoprojekt Niskogradnje); i

- Energoprojekt Hidroinženjering u iznosu od 72.575 hiljada dinara (kreditni sa valutnom klauzulom (Eur) kod Societe Generale banke i Hypo Alpe Adria banke, kamatna stopa od 3m Euribor + 4,00% i 3m Euribor + 5,30%, obezbeđenje: blanko menice Društva i Energoprojekt Holdinga).

Struktura knjigovodstvene vrednosti kratkoročnih kredita u zemlji izražena u valutama	u 000 dinara	
	2014	2013
RSD	777,477	600,712
EUR	1,456,579	1,490,353
UKUPNO	2,234,056	2,091,065

40.2. Kratkoročni krediti i zajmovi u inostranstvu

Struktura kratkoročnih kredita i zajmova u inostranstvu	u 000 dinara	
	2014	2013
Kratkoročni krediti od banaka u inostranstvu	609,672	386,626
Kratkoročni krediti i zajmovi od drugih pravnih i fizičkih lica u inostranstvu	148,029	22,362
UKUPNO	757,701	408,988

• **Kratkoročni krediti od banaka u inostranstvu** u iznosu od 609.672 hiljada dinara odnosi se na Energoprojekt Niskogradnju u iznosu od 346.960 hiljada dinara (odobreni od strane poslovnih banaka u Peruu; u 2013. godini: 386.626 hiljada dinara) i Energoprojekt Visokogradnju u iznosu od 262.712 hiljada dinara (odnose se na kompaniju Energoprojekt Ghana Ltd., Akra, Gana po osnovu dozvoljenog minusa, po osnovu čega je evidentiran porast predmetnih obaveza u 2014. godini).

Detaljnije informacije o obavezama Energoprojekt Niskogradnje po kratkoročnim kreditima od banaka u inostranstvu su prikazane u narednoj tabeli.

Banka	Val	Ostatak obaveze u valuti	Ostatak obaveze u 000 RSD	Način otplate i datum dospeća	Godišnja kamatna stopa
Banco GNB, Peru	SOL	8,980,000	298,725	23/02/2015 jednokratno	6.97%
BBVA Continental, Peru	SOL	500,000	16,633	26/01/2015 jednokratno	5.55%
Scotiabank, Peru	SOL	950,000	31,602	19/01/2015 jednokratno	6.75%
Ukupno			346,960		

Kreditni od banaka u Peruu obezbeđeni su založnim pravom na zemljište i građevinske objekte Društva (Napomena 46).

• **Kratkoročni krediti i zajmovi od drugih pravnih i fizičkih lica u inostranstvu** u iznosu od 148.029 hiljada dinara su beskametni krediti, uzeti u cilju prevazilaženja problema tekuće likvidnosti na pojedinim projektima u inostranstvu, pre svega u Energoprojekt Visokogradnji (Z-089 Bolnica Aktau, Z-068 Hotel Aktau, Z-055 Siktivkar i drugim) i Energoprojekt Industriji.

40.3. Ostale kratkoročne finansijske obaveze

Struktura ostalih kratkoročnih finansijskih obaveza	u 000 dinara	
	2014	2013
Deo dugoročnih kredita i zajmova koji dospeva do jedne godine:		
a) Deo dugoročnih kredita i zajmova u zemlji i inostranstvu koji dospeva do jedne godine	279,031	764,512
b) Obaveze po osnovu finansijskog lizinga koje dospevaju do jedne godine	302,981	274,721
<i>Svega</i>	<i>582,012</i>	<i>1,039,233</i>
Ostale kratkoročne finansijske obaveze	541	746
UKUPNO	582,553	1,039,979

• **Deo dugoročnih kredita i zajmova u zemlji i inostranstvu koji dospeva do jedne godine** u iznosu od 279.031 hiljada dinara odnosi se na sledeća društva u sistemu Energoprojekt:

- Energoprojekt Visokogradnja u iznosu od 160.091 hiljada dinara, kako je prikazano u narednoj tabeli (Napomena 39.1.).

Banka	Datum odobrenja	Dospeće	Valuta	IZNOS u orig. valuti	Saldo u 000 RSD	Kamatna stopa	Jednokratna stopa	Jemstvo
SOCIETE GENERALE BANK	28.10.2014	28.04.2016	RSD	215.136.000	143.424	5,15 god.	0,2	EPH,EPN,EPHI
KOMERCIJALNA BANKA	31.12.2013	27.03.2015	RSD	50.000.000	16.667	9% na god.n.	0,25	EPH,EPNG,EPO, EPHI
UKUPNO					160.091			

- Energoprojekt Niskogradnja u iznosu od 22.946 hiljada dinara, koji se odnosi na deo dugoročnih kredita i zajmova u inostranstvu koji dospeva do jedne godine (Napomena 39.1.);

- Energoprojekt Holding u iznosu od 16.667 hiljada dinara, koji se odnosi na deo dugoročnih kredita i zajmova u zemlji koji dospeva do jedne godine (dugoročni kredit za trajna obrtna sredstva odobren od strane Komercijalne banke u 2013. godini u iznosu od 50.000 hiljada dinara);

- Energoprojekt Energodata u iznosu od 72.760 hiljada dinara, koji se odnosi na deo dugoročnih kredita i zajmova u zemlji koji dospeva do jedne godine (Napomena 39.1.); i

- Energoplast u iznosu od 6.567 hiljada dinara, koji se odnosi na deo dugoročnih kredita i zajmova u zemlji koji dospeva do jedne godine (kredit sa valutnom klauzulom (Eur) kod VTB banke, kamatna stopa od 3,3%, obezbeđenje: hipoteka nad opremom za proizvodnju zatvarača Društva).

• **Obaveze po osnovu finansijskog lizinga koje dospevaju do jedne godine** u iznosu od 302.981 hiljada dinara, dominantno se odnose na Energoprojekt Niskogradnju u iznosu od 301.560 hiljada dinara (Napomena 39.2.).

41. PRIMLJENI AVANSI, DEPOZITI I KAUCIJE

Struktura primljenih avansa, depozita i kaucija	u 000 dinara	
	2014	2013
Primljeni avansi od ostalih povezanih pravnih lica	261,481	668
Primljeni avansi od drugih pravnih lica u zemlji	1,546,136	1,007,865
Primljeni avansi od drugih pravnih lica u inostranstvu	1,919,033	2,015,520
Primljeni depoziti u inostranstvu	2,181	
UKUPNO	3,728,831	3,024,053

• **Obaveze po osnovu primljenih avansa od ostalih povezanih pravnih lica** u iznosu od 261.481 hiljada dinara odnose se na Energoprojekt Opremu u iznosu od 260.299 hiljada dinara (od Energo Nigerija Ltd., Lagos, Nigerija), Energoprojekt Urbanizam i Arhitekturu u iznosu od 668 hiljada dinara (od Enjub d.o.o.) i Energoprojekt Industriju u iznosu od 514 hiljada dinara (od Energopet d.o.o.).

• **Obaveze po osnovu primljenih avansa od drugih pravnih lica u zemlji** u iznosu od 1.546.136 hiljada dinara, najvećim delom, se odnose na Energoprojekt Niskogradnju u iznosu od 790.435 hiljada dinara (primljeni avansi na projektima Lajkovac-Ljig (China Standong International E&T Ogranak Beograd): 498.988 hiljada dinara; Tunel Šarani (AzVirt): 275.815 hiljada dinara; i Lot 1.1. Novi Sad (JP Putevi Srbije): 15.632 hiljada dinara), Energoprojekt Opremu u iznosu od 692.512 hiljada dinara (pre svega, primljeni avansi od investitora za projekte Prokop: 311.756 hiljada dinara, TENT Obrenovac: 160.847 hiljada dinara, RTB Bor: 119.465 hiljada dinara, i drugo), Energoprojekt Visokogradnju u iznosu od 25.143 hiljada dinara, Energoprojekt Urbanizam i arhitekturu u iznosu od 22.576 hiljada dinara, Energoprojekt Industriju u iznosu od 10.583 hiljada dinara, i druga društva u sistemu Energoprojekt.

• **Obaveze po osnovu primljenih avansa od drugih pravnih lica u inostranstvu** u iznosu od 1.919.033 hiljada dinara, najvećim delom, se odnose na sledeća društva u sistemu Energoprojekt:

- Energoprojekt Visokogradnja u iznosu od 964.601 hiljada dinara po osnovu izvođenja radova za investitore, pre svega, na projektima Z-088 Hotel Hyatt Rostov: 480.608 hiljada dinara, Z-068 Hotel Aktau: 63.709 hiljada dinara, Z-074 Vinarja Sarijagaš: 27.133 hiljade dinara i drugim, i po osnovu primljenih avansa u kompaniji Energoprojekt Ghana Ltd., Akra, Gana: 380.490 hiljada dinara;

- Energoprojekt Niskogradnja u iznosu od 812.287 hiljada dinara po osnovu primljenih avansa u Peruu u iznosu od 281.156 hiljada dinara (pre svega, na projektima Z-023 Pericos, Peru (Consortio Pericos San Ignacio): 113.589 hiljada dinara, Z-030 Chancay i Rucuy, Peru (Empresa Administradora Chungar

SAC): 86.377 hiljada dinara, Z-030 Chancay i Rucuy, Peru (Sinidcato Energetico S.A.): 80.720 hiljada dinara i drugim) i Ugandi 531.131 hiljada dinara (pre svega, na projektima Z-027 Jinja road (Uganda National Roads Authority UNRA): 456.517 hiljada dinara, Z-029 Mutundwe (Kampala Capital City Authority): 31.392 hiljada dinara i drugim, kao i kompaniji Energo Uganda Company Ltd, Kampala, Uganda: 31.931 hiljada dinara);

- Energoprojekt Hidroinženjering u iznosu od 102.234 hiljada dinara, po osnovu primljenih avansa, pre svega, na projektima u Alžir u iznosu od 93.078 hiljada dinara; i druga.

• **Obaveze po osnovu primljenih depozita u inostranstvu** u iznosu od 2.181 hiljada dinara odnose se u celosti na Energoprojekt Niskogradnju, pre svega, po osnovu primljenih depozita na ime izdavanja stanova u zgradi „Cruz del Sur“, Peru u iznosu od 1.860 hiljada dinara.

42. OBAVEZE IZ POSLOVANJA

Struktura obaveza iz poslovanja	u 000 dinara	
	2014	2013
Dobavljači - ostala povezana pravna lica u inostranstvu	4,618	80,640
Dobavljači u zemlji	1,649,037	956,588
Dobavljači u inostranstvu	2,155,986	1,957,216
Ostale obaveze iz poslovanja	18,264	7,591
UKUPNO	3,827,905	3,002,035

• **Obaveze prema dobavljačima - ostala povezana pravna lica u inostranstvu** u iznosu od 4.618 hiljada dinara odnose se na obaveze Energoprojekt Opreme prema Energo Nigerija Ltd., Lagos, Nigerija.

• **Obaveze prema dobavljačima u zemji** u iznosu od 1.649.037 hiljada dinara se odnose najvećim delom, na Energoprojekt Opremu u iznosu od 828.788 hiljada dinara, Energoprojekt Niskogradnju u iznosu od 482.881 hiljada dinara, Energoprojekt Visokogradnju u iznosu od 265.912 hiljada dinara, Energoprojekt Energodatu u iznosu od 29.341 hiljada dinara, Energoprojekt Holding u iznosu od 12.416 hiljada dinara i ostala društva u sistemu Energoprojekt.

Sistem „Energoprojekt“, Beograd

U narednoj tabeli prikazana je struktura obaveza prema dobavljačima u zemlji u društvima u sistemu Energoprojekt koja imaju najznačajnije iznose predmetnih obaveza na dan bilansa.

Struktura obaveza prema dobavljačima u zemlji	u 000 dinara	
	2014	2013
<i>Energoprojekt Oprema:</i>		
Feromont Inženjering	225,660	24,798
Energotehnika Južna Bačka	91,101	18,134
ATB Fod	74,917	29,317
Mont R	45,814	89,209
Termoco Plat	33,528	-
Energomontaža	29,389	27,854
Ostali	328,379	113,898
Ukupno	828,788	303,210
<i>Energoprojekt Niskogradnja:</i>		
Inter Kop d.o.o.	6,695	6,395
Evrogradnja	41,868	46,755
OMV Srbija	12,509	62,229
Atlas Copco	108,017	31,134
<i>Tehnometal</i>	17,680	11,738
Sika	15,179	9,568
Telefonkabl a.d.	6,972	
Hidro - baza a.d.	30,153	
West - gradnja d.o.o.	48,039	3,188
Dunav grupa agregati a.d.	19,397	16,755
Gemax	38,709	
Ostali	137,663	205,344
Ukupno	482,881	393,106

• **Obaveze prema dobavljačima u inostranstvu** u iznosu od 2.155.986 hiljada dinara se odnose, najvećim delom, na Energoprojekt Niskogradnju u iznosu od 689.151 hiljada dinara, Energoprojekt Visokogradnju u iznosu od 500.684 hiljada dinara, Energoprojekt Entel u iznosu od 488.808 hiljada dinara, Energoprojekt Opremu u iznosu od 400.994 hiljada dinara, Energoprojekt Hidroinženjering u iznosu od 19.503 hiljada dinara i ostala društva u sistemu Energoprojekt.

Sistem „Energoprojekt“, Beograd

U narednoj tabeli prikazana je struktura obaveza prema dobavljačima u inostranstvu u društvima u sistemu Energoprojekt koja imaju najznačajnije iznose predmetnih obaveza na dan bilansa.

Struktura obaveza prema dobavljačima u inostranstvu	u 000 dinara	
	2014	2013
<i>Energoprojekt Niskogradnja:</i>		
Termcotank SA	107,805	
Shell ltd	83,996	69,877
Alloy Steel Castings	13,875	
Nitro Chemical (U) LTD	13,205	6,367
Lion Assurance	15,338	8,902
Digital Vision LTD	10,204	9,353
Kaggy Investment LTD	12,157	2,182
Ostali	95,823	81,610
<i>Ukupno Uganda</i>	<i>352,403</i>	<i>178,291</i>
Orbenor S.A.C.	9,620	49,189
MLV Contratistas Generales Eirl	10,859	13,740
Iesa s a	139,176	
Petroleos del Peru	15,504	2
Comercial del Acero	39,699	
Johesa	17,016	16,798
G&N Grifos	11,374	8,089
Ostali	92,450	224,096
<i>Ukupno Peru</i>	<i>335,698</i>	<i>311,914</i>
<i>Ostali devizni dobavljači u zemlji</i>	<i>1,050</i>	<i>35,004</i>
UKUPNO	<i>689,151</i>	<i>525,209</i>
<i>Energoprojekt Visokogradnja:</i>		
Strojgazkonsalting (z-085 Uhta - Rusija)	16,255	117,407
Steel Con Makedonija	29,826	18,164
Ostali	454,603	379,039
UKUPNO	<i>500,684</i>	<i>514,610</i>
<i>Energoprojekt Entel:</i>		
Agent Recues Optimum	31,464	7,737
Dobavljači za rente	101,805	72,140
Kosultanti	100,643	112,100
Ostali	254,896	304,920
UKUPNO	<i>488,808</i>	<i>496,897</i>
<i>Energoprojekt Oprema:</i>		
Elwo, Poljska	69,876	66,227
Mitas Energy, Turska	91,481	10,120
Balcke Dur, Poljska	86,730	-
CCE, Slovenija	83,469	
Vita Construction, Nigerija	23,951	13,269
Teknoxgroup Swiss	4,342	89,998
Ostali	41,145	166,144
UKUPNO	<i>400,994</i>	<i>345,758</i>

• **Ostale obaveze iz poslovanja** u iznosu od 18.264 hiljada dinara se, najvećim delom, odnose na Energoprojekt Niskogradnju u iznosu od 11.420 hiljada dinara (obaveze za izdate čekove dobavljačima u Peruu na ime izmirenja obaveza, a koji zaključno sa 31.12.2014. godine nisu realizovani) i Energoprojekt Garant u iznosu od 6.495 hiljada dinara (obaveze za premije saosiguranja i reosiguranja i dr.).

Rukovodstvo društava u sistemu Energoprojekt smatra da iskazana vrednost obaveza iz poslovanja odražava njihovu fer vrednost na dan bilansa stanja.

43. OSTALE KRATKOROČNE OBAVEZE

Struktura ostalih kratkoročnih obaveza	u 000 dinara	
	2014	2013
Obaveze iz specifičnih poslova - druga pravna lica	285,287	278,134
Obaveze po osnovu zarada i naknada zarada	1,567,548	1,169,943
Druge obaveze:		
a) Obaveze po osnovu kamata i troškova finansiranja	8,253	9,547
b) Obaveze za dividende	132,562	138,011
c) Obaveze prema zaposlenima	17,730	16,632
d) Obaveze prema direktoru, odnosno članovima organa upravljanja i nadzora	2,908	2,237
e) Obaveze prema fizičkim licima za naknade po ugovorima	5,411	5,415
g) Obaveze za kratkoročna rezervisanja	5,277	13,226
f) Ostale razne obaveze	31,837	9,748
<i>Svega</i>	<i>203,978</i>	<i>194,816</i>
UKUPNO	2,056,813	1,642,893

• **Obaveze iz specifičnih poslova – druga pravna lica** u iznosu od 285.287 hiljada dinara odnose se na Energoprojekt Visokogradnju u iznosu od 169.121 hiljada dinara (obaveze prema GP „Rad“ po osnovu radova u Iraku, a prema presudi Privrednog apelacionog suda u Beogradu) i Energoprojekt Entel u iznosu od 116.166 hiljada dinara (najvećim delom, na obavezu prema partneru na projektima kompanije Energoprojekt Entel LTD, Doha, Qatar).

• **Obaveze po osnovu zarada i naknada zarada** u iznosu od 1.567.548 hiljada dinara (obaveze za neto zarade i naknade zarada, poreze i doprinose, obaveze Komorama za zarade u zemlji i inostranstvu i dr.) odnose se, najvećim delom, na Energoprojekt Visokogradnju u iznosu od 652.434 hiljada dinara (u inostranstvu: 498.294 hiljadu dinara, u zemlji: 154.140 hiljada dinara), Energoprojekt Entel u iznosu od 383.455 hiljada dinara, Energoprojekt Niskogradnju u iznosu od 250.751 hiljada dinara, Energoprojekt Hidroinženjering u iznosu od 110.929 hiljada dinara, Energoprojekt Opremu u iznosu od 76.924 hiljada dinara i ostala društva u sistemu Energoprojekt.

Povećanje obaveza za zarade i naknade zarada u odnosu na prethodnu godinu odnosi se, pre svega, na Energoprojekt Visokogradnju, obzirom da nisu isplaćene zarade u zemlji za drugi deo novembra i decembar 2014. godine, deo zarada u inostranstvu za 2013. i 2014. godinu, kao i regres za 2013. i 2014. godinu.

- **Obaveze za dividende** u iznosu od 132.562 hiljada dinara odnose se, najvećim delom, na Energoplast u iznosu od 102.800 hiljada dinara, Energoprojekt Holding u iznosu od 11.838 hiljada dinara (pre svega, obaveze za dividende iz ranijih godina, a koje do danas nisu plaćene, obzirom da ne postoje tačni podaci o licima koja poseduju akcije i kojima su dividende trebale da budu isplaćene), Energoprojekt Entel u iznosu od 10.209 hiljada dinara (obzirom da akcionari nisu otvorili račune za svoje hartije od vrednosti), Energoprojekt Opremu u iznosu od 3.888 hiljada dinara i druga društva u sistemu Energoprojekt.

- **Ostale razne obaveze** u iznosu od 31.837 hiljada dinara, odnose se, pre svega, na Energoprojekt Niskogradnju u iznosu od 12.670 hiljada dinara (obaveze prema Sindikalnoj organizaciji Društva, Fondu za socijalnu pomoć zaposlenih, obaveze prema trećim licima po osnovu izvršenih obustava od zarade zaposlenih na ime zakonskih i administrativnih zabrana i dr.), Energoprojekt Visokogradnju u iznosu od 12.447 hiljada dinara (obustave iz zarada za sindikalnu članarinu i razne pomoći, alimentacije itd.), i druga društva u sistemu Energoprojekt.

Rukovodstvo društava u sistemu Energoprojekt smatra da iskazana vrednost ostalih kratkoročnih obaveza odgovara njihovoj fer vrednosti na dan bilansa stanja.

44. OBAVEZE PO OSNOVU POREZA NA DODATU VREDNOST, OBAVEZE ZA OSTALE POREZE, DOPRINOSE I DRUGE DAŽBINE I PASIVNA VREMENSKA RAZGRANIČENJA

44.1. Obaveze po osnovu poreza na dodatu vrednost

Obaveze po osnovu poreza na dodatu vrednost	<i>u 000 dinara</i>	
	<i>2014</i>	<i>2013</i>
Obaveze po osnovu poreza na dodatu vrednost	441,603	21,814
UKUPNO	441,603	21,814

- **Obaveze po osnovu poreza na dodatu vrednost** u iznosu od 441.603 hiljada dinara odnose se na razliku obračunatog poreza i prethodnog poreza i to, pre svega, u Energoprojekt Visokogradnji u iznosu od 337.922 hiljada dinara (najvećim delom u inostranstvu, pre svega, u kompaniji Energoprojekt Ghana Ltd., Akra. 242.667 hiljada dinara), Energoprojekt Opremi u iznosu od 67.928 hiljada dinara, Energoprojekt Energodati u iznosu od 24.726 hiljada dinara, i drugim društvima u sistemu Energoprojekt.

44.2. Obaveze za ostale poreze, doprinose i druge dažbine

Obaveze za ostale poreze, doprinose i druge dažbine	u 000 dinara	
	2014	2013
Obaveze za porez iz rezultata	639,240	497,113
Obaveze za ostale poreze, doprinose i druge dažbine	1,007,024	319,300
UKUPNO	1,646,264	816,413

• **Obaveze za porez iz rezultata** u iznosu od 639.240 hiljada dinara odnose se, pre svega, na Energoprojekt Entel u iznosu od 576.566 hiljada dinara, Energoprojekt Niskogradnju u iznosu od 51.725 hiljada dinara i druga društva u sistemu Energoprojekt.

Obaveza po osnovu poreza na dobitak u Energoprojekt Entelu, najvećim delom, u iznosu od 477.526 hiljada dinara se odnosi na kompaniju Energoprojekt Entel LTD, Doha, Qatar po osnovu obaveza evidentiranih u 2011. godine na ime nepriznatih troškova Head Office tj. Energoprojekt Entel za period od 3 godine (2008., 2009. i 2010. godine) od strane lokalne Poreske uprave. Naime, lokalna Poreska uprava ne priznaje kao trošak, iznos evidentiran na troškovima na ime usluga koje je Energoprojekt Entel pružilo u navedenom periodu, već smatra da je i na taj iznos trebalo da bude plaćen porez na dobit. Po ovom osnovu vodi se sudski spor čiji je ishod neizvestan. Na kratkoročno oročenim sredstvima kod Doha Banke izdvojena su novčana sredstava koja se čuvaju za slučaj gubitka predmetnog spora.

• **Obaveze za ostale poreze, doprinose i druge dažbine** u iznosu od 1.007.024 hiljada dinara odnose se, pre svega, na sledeća društva u sistemu Energoprojekt:

- Energoprojekt Niskogradnja u iznosu od 799.288 hiljada dinara, od kojih su najznačajniji iznosi dati u nastavku:

- Obaveza za porez na ostvarenu dobit u 2014. godini u Peruu u skladu sa lokalnim propisima (dospeva za plaćanje 30.03.2015. godine): 438.661 hiljada dinara;
- Obaveza za porez na ostvarenu dobit u 2014. godini u Ugandi u skladu sa lokalnim propisima (izmirena u zakonskom roku, u januaru 2015. godine): 137.265 hiljada dinara;
- Porez na dodatu vrednost po poreskoj prijavi za decembar 2014. godine u Peruu: 159.834 hiljada dinara i Ugandi: 59.202 hiljada dinara (obaveze su izmirene u zakonskom roku, u januara 2015. godine); i drugo.

- Energoprojekt Visokogradnja u iznosu od 172.301 hiljada dinara, pri čemu se najznačajniji deo odnosi na neplaćene obaveze po osnovu poreza i doprinosa za radnike u inostranstvu;

- Energoprojekt Hidroinženjering u iznosu od 15.650 hiljada dinara, po osnovu poreskih obaveza u Peruu i Jordanu; i druga.

Povećanje obaveza za ostale poreze, doprinose i druge dažbine u odnosu na prethodni period posledica je, pre svega, povećanja u Energoprojekt Niskogradnji zbog ostvarene značajne oporezive dobiti u inostranstvu u 2014. godini (završeni su arbitražni postupci – odštetni zahtevi u Peruu u korist Društva; povećana realizacija u Ugandi), pa samim tim i obaveznog poreza u zemlji rada.

44.3. Pasivna vremenska razgraničenja

Obaveze za ostale poreze doprinose i druge dažbine	u 000 dinara	
	2014	2013
Unapred obračunati troškovi:		
a) Unapred obračunati troškovi - ostala povezana pravna lica	30,642	526
b) Unapred obračunati troškovi - druga pravna lica	1,106,783	178,270
<i>Svega</i>	<i>1,137,425</i>	<i>178,796</i>
Unapred naplaćeni prihodi - druga pravna lica	102,064	293,513
Ostala pasivna vremenska razgraničenja	379,609	137,557
UKUPNO	1,619,098	609,866

• **Unapred obračunati troškovi - ostala povezana pravna lica** u iznosu od 30.642 hiljada dinara evidentirani su u Energoprojekt Opremi i odnose se na unapred obračunate troškove pridruženom društvu Energo Nigerija Ltd., Lagos, Nigerija.

• **Unapred obračunati troškovi - druga pravna lica** u iznosu od 1.106.783 hiljada dinara odnose se, najvećim delom, na sledeća društva u sistemu Energoprojekt:

- Energoprojekt Visokogradnja u iznosu od 554.777 hiljada dinara, od čega se na troškove u kompaniji Energoprojekt Ghana Ltd., Akra, Gana odnosi 520.380 hiljada dinara. Obračunati su troškovi materijala za koje isporučioi nisu dostavili fakture;

- Energoprojekt Niskogradnja u iznosu od 501.971 hiljada dinara, od kojih su najznačajniji iznosi dati u nastavku.

- Ukalkulisani troškovi podizvođačkih usluga za oktobar – decembar 2014. godine (Projekat Lajkovac – Ljig): 180.238 hiljada dinara;
- Ukalkulisani troškovi podizvođačkih usluga za decembar 2014. godine (Projekat Pančevački most): 38.841 hiljada dinara;
- Ukalkulisani troškovi podizvođačkih usluga za decembar.2014. godine (Projekat Tunel Šarani): 34.758 hiljada dinara;
- Ukalkulisani troškovi podizvođačkih usluga za prethodni period (Projekat Obilaznica – Straževica): 5.500 hiljada dinara;
- Ukalkulisani troškovi u vezi odobrenih arbitražnih postupaka u 2014. godini za koje zaključno sa 31.12.2014. godine nisu ispostavljene fakture (Projekti u Peruu): 47.673 hiljada dinara;
- Ukalkulisani troškovi osiguranja radova i imovine (Projekti u Peruu): 33.411 hiljada dinara;
- Ukalkulisani troškovi podizvođačkih usluga za period 2014. godine (Projekti u Ugandi): 51.561 hiljada dinara; i drugo.

- Energoprojekt Oprema u iznosu od 31.625 hiljada dinara, po osnovu ukalkulisanih troškova perioda za projekte TENT Obrenovac, Ambasada RS u Abudži i RTB Bor, kao i ukalkulisane troškove za neispostavljenu fakturu od strane LS Kranova;

- Energoprojekt Hidroinženjering u iznosu od 9.057 hiljada dinara, koji se odnose na ukalkulisane troškove za podizvođače na projektu Yarascay, Peru; i druga.

• **Unapred naplaćeni prihodi - druga pravna lica** u iznosu od 102.064 hiljada dinara u celosti se odnose na Energoprojekt Garant po osnovu prenosne premije.

• **Ostala pasivna vremenska razgraničenja** u iznosu od 379.609 hiljada dinara, odnose se najvećim delom na sledeća društva u sistemu Energoprojekt:

- Energoprojekt Oprema u iznosu od 191.888 hiljada dinara, po osnovu naplaćenih garancija za Elwo, Poljska: 96.863 hiljada dinara, razgraničenog PDV u izdatim fakturama: 94.977 hiljada i razgraničenih troškova nabavke: 48 hiljada dinara;

- Energoprojekt Garant u iznosu od 183.138 hiljada dinara, po osnovu rezervisane štete;

- Energoprojekt Niskogradnja u iznosu od 37.346 hiljada dinara, po osnovu:

- Razgraničenih obaveza za PDV: 36.293 hiljada dinara koje su izmirene u zakonskom roku, u januaru 2015. godine (ukalkulisana obaveza za PDV po izlaznim fakturama – situacijama za decembar 2014. godine, overenim u januaru 2015. godine: 36.264 hiljada dinara i obračunati PDV na rashod po godišnjem popisu: 29 hiljada dinara); i
- Razgraničeni prihod ostvaren u transakciji prodaje i povratnog lizinga: 1.053 hiljada dinara.

45. VANBILANSNA AKTIVA I VANBILANSNA PASIVA

Shodno zakonskim odredbama (Pravilnikom o sadržini i formi obrazaca finansijskih izveštaja za privredna društva, zadruge i preduzetnike), u konsolidovanim finansijskim izveštajima sistema Energoprojekt iskazana je vanbilansna aktiva i vanbilansna pasiva. Stavke iskazane u okviru vanbilansne aktive i vanbilansne pasive, a koje su prikazane u narednoj tabeli, ne predstavljaju sredstva ni obaveze sistema Energoprojekt, već prvenstveno služe u kontekstu informativne uloge korisnika finansijskih izveštaja.

Struktura vanbilansne aktive i pasive	<i>u 000 dinara</i>	
	<i>2014</i>	<i>2013</i>
Izdate i primljene garancije, akreditivi i menice	20,063,736	13,078,864
Prava korišćenja građevinskog zemljišta	4,670,172	1,129,795
Ostala vanbilansna aktiva/pasiva	815,192	452,050
UKUPNO	25,549,100	14,660,709

46. HIPOTEKE UPISANE NA TERET I U KORIST DRUŠTVA

- **Hipoteke upisane na teret društava u sistemu Energoprojekt**

- Kompanija Energoprojekt Entel LTD, Doha, Qatar ima pravo raspolaganja i plodouživanja na nepokretnosti, ukupne stambene površine 4.488 m², koje se nalaze na katastarskim parcelama broj 65582, 65583, 65584, 65585, 65586, 65587, 65588, 65589 i 65590 površine 10.736 m², u Dohi - Qatar, Zone 44, East Al Naija, Al Mumtaza Street Doha Qatar, a koja je u knjižnom vlasništvu lokalnog fizičkog lica. Knjižni vlasnik je stavio hipoteku na imovinu u Doha banku (po ugovoru broj 52973) kao kolateral na ime dobijanja, ponudbenih garancija i garancija za dobro izvršenje, za potrebe kompanije Energoprojekt Entel L.L.C., Doha, Qatar.

- Kod Energoprojekt Niskogradnje je za potrebe obezbeđenja kreditne linije, odobrene od strane Scotiabank Peru upisana je hipoteka na imovini Društva u iznosu od 997.844 hiljada dinara (10.032.239,80 USD) što predstavlja 75.66% ukupno procenjene vrednosti imovine koja je predmet hipoteke. Procenu vrednosti izvršio je eksterni nezavisni kvalifikovani procenitelj „J.R.Z. Valuaciones S.A.C“ u Peruu, koji ima priznate i relevantne stručne kvalifikacije i nedavno iskustvo sa lokacijama i kategorijama nekretnina koje su procenjivali. Procenitelj je angažovan od strane Scotiabank Peru.

U sledećoj tabeli je prikazana hipoteka upisana na teret Energoprojekt Niskogradnje.

<i>Nepokretnost</i>	<i>m²</i>	<i>Knjigovod.</i>	<i>Procenjena</i>	<i>Procenjena</i>
		<i>vrednost</i>	<i>vrednost</i>	<i>vrednost</i>
		<i>u 000 RSD</i>	<i>u USD</i>	<i>u 000 RSD</i>
Zemljište- Kamp Primavera, Sullana, Peru	95.907,47	29,479	5,754,448.20	572,361
Poslovni prostor 16.-18. sprat, Lima, Peru	427,73	61,647	1,005,501.73	100,011
Zgrada Cruz Del Sur, Lima, Peru	4.295,38	643,753	6,499,632.37	646,480
Ukupno		734,879	13,259,582.30	1,318,852
Hipoteka 75.66%			10,032,239.80	

- Kao sredstvo obezbeđenja za dobijanje avansne garancije Energoprojekt Hidroinženjering je upisao hipoteku na nekretninama u Peruu: kancelarija 601 i parking 14, koje se nalaze na šestom i prvom spratu zgrade sa frontom prema ulici Los Rosales (sada Amador Merino Reyna) 460 u distriktu San Isidro, Lima, Perú, upisanih na kartonima 234244 i 234237 Registra svojine nad nekretninama Lime, Peru.

- Energoplast je kao sredstvo obezbeđenja uzetog dugoročnog kredita od VTB banke dao zalog nad opremom za proizvodnju zatvarača.

- Energoprojekt Energodata je kao sredstvo obezbeđenja uzetog dugoročnog kredita od Alpha banke dala zalog nad osnovnim sredstvima - 202 bankomata, koja se rentiraju Credit Agricole banci.

- Overdraft kredit u kompaniji Zambia Engineering and Contracting Company Limited, Zambija, dobijen od Indo-Zambia bank, obezbeđen je hipotekom na nepokretnosti Plot 3148 Mukwa Road, Zambija.

- **Hipoteke upisane u korist društava u sistemu Energoprojekt**

- U Energoprojekt Niskogradnji na ime obezbeđenja 50% potraživanja po osnovu uplaćenog avansa Konzorcijumu podizvođača na projektu Lajkovac- Ljig shodno odredbama podizvođačkog ugovora o izvođenju građevinskih radova na projektu izgradnje autoputa Lajkovac-Ljig Deonica V: Lajkovac-Ljig, od km 53+139.91 do km 77+118.23, zavodni broj 1460 od 27.05.2014. godine, upisana je Izvršna vansudska hipoteka I (prvog) reda na zemljištvu u vlasništvu podizvođača, do maksimalnog iznosa od (3.787.376,84 USD), odnosno 328.663 hiljada dinara.

- U Energoprojekt Holdingu na ime obezbeđenja povraćaja zajma po Aneksu br. 6 Ugovora o zajmu br. 367, u iznosu od 16.632 hiljada dinara (137 hiljada EUR), koji je Društvo odobrilo Enjub d.o.o., upisana je vansudska izvršna hipoteka do celokupnog iznosa zajma, na stanovima u ulici Jurija Gagarina 91A, na drugom i trećem spratu, kat. parcela br. 5089/9, KO Novi Beograd, upisanim u list nepokretnosti br. 4550, KO Novi Beograd u korist Društva, dok na ime obezbeđenja povraćaja zajma po Aneksu br. 2 Ugovora o zajmu br. 115, odobrenog Enjub d.o.o. u iznosu od 144.895 hiljada dinara (1.198 hiljada EUR), postoji založna izjava (hipoteka nije upisana) na nekretninama (stanovi i poslovni prostor) u ulici Jurija Gagarina Br.93, Br.93A, Br.91A.

47. POTENCIJALNE OBAVEZE I POTENCIJALNA SREDSTVA

Potencijalne obaveze, koje mogu da rezultiraju odlivom ekonomskih koristi Društva, prvenstveno mogu da nastanu po osnovu sudskih sporova. Potencijalna obaveza **po osnovu sudskih sporova** se prvenstveno ogleda u mogućnosti okončanja sudskih sporova na štetu Društva, a za šta nije stvorena obaveza ili izvršeno rezervisanje u bilansu stanja.

Potencijalna sredstva koja mogu da rezultiraju prilivom ekonomskih koristi Društva, prvenstveno mogu da nastanu **po osnovu sudskih sporova** u kojima je Društvo tužilac.

Potencijalna sredstva po osnovu sudskih sporova se ogledaju u mogućnosti okončanja sudskih sporova u korist Društva, a za šta nije stvoreno potraživanje u bilansu stanja ili na neki drugi način iskazana ekonomska korist Društva (na primer, umanjenjem vrednosti neopravdanog avansa i sl.).

Pregled sudskih sporova dat je u nastavku.

Sistem „Energoprojekt“, Beograd

Red. broj	Tužilac	Tuženi	Osnov spora	Vrednost spora	Nadležni sud	Očekivani termin okončanja spora	Prognoza ishoda spora
1.	New company	EP Holding a.d. i GP Napred	Utvrđenje prava svojine		Privredni sud, Beograd	2015. godine	Neizvesno, postupak u prekidu
2.	EP Holding a.d.	Opština Stari grad	Utvrđenje prava svojine		I Osnovni sud, Beograd	2015. godine	Neosnovano
3.	Milan Raonić	EP Holding a.d.	Naknada štete (autorsko pravo)	35.015.794,75 RSD i 1.000.000,00 RSD	Viši sud, Beograd	2016. godine	Prvostepenom presudom usvojen tužbeni zahtev. U postupku po našoj žalbi.
4.	Sreta Ivanišević	EP Holding a.d.	Naknada za ekspropriisanu nepokretnost (Bežanija)		I Osnovni sud, Beograd	Neizvesno	Neizvesno
5.	Vladan i Tomislav Krdžić	EP Holding a.d.	Naknada štete (na ime vrednosti besplatnih akcija koje nisu stekli)	444.000,00 RSD	Privredni sud, Beograd	2015. godine	Neosnovano, prvostepenom presudom odbijen tužbeni zahtev, čeka odluku po žalbi
6.	Rajko Ljubojević	EP Holding a.d.	Eksproprijacija		I Osnovni sud, Beograd	2015.godine	Neizvesno
7.	Kovačević Pavle, Radmila i Milan	EP Holding a.d.	Naknada za oduzeto zemljište (Blok 26)		Upravni sud, Beograd		Rešenjem MF RS odbijene žalbe na prvostepeno rešenje kojim se utvrđuje pravo na naknadu u novcu za oduzeto zemljište, pokrećemo upravni spor
8.	EP Holding a.d.	Zekstra grupa d.o.o.	Naknada štete (popravka krova u G. Delčeva 38)	7.032,68 EUR	Privredni sud, Beograd	2015. godine	Osnovano
9.	EP Holding a.d.	Republika Srbija, EPS Srbije, Epsturs d.o.o i Rep. Crna Gora	Utvrđivanje idealnog dela vlasništva na hotelu „Park“ u Budvi		Osnovni sud, Nikšić	2016.godine	Osnovano, po žalbama RS i DCG, vraćeno na ponovni postupak
10.	EP Holding a.d.	Ivan Musić	Naknada štete (popravka krova u G. Delčeva 38)	250,61 EUR	III Osnovni sud, Beograd	2015. godine	Osnovano
11.	EP Holding a.d.	Grad Beograd, Direkcija za građevinsko zemljište, RS	Dug (Arena)	208.000.245,40 RSD	Privredni sud, Beograd	2015. godine	Osnovano

Sistem „Energoprojekt“, Beograd

Red. broj	Tužilac	Tuženi	Osnov spora	Vrednost spora	Nadležni sud	Očekivani termin okončanja spora	Prognoza ishoda spora
12.	Marko Martinoli	EP Holding a.d. i EP Niskogradnja a.d.	Prinudni otkup akcija	638.674,92 RSD	Privredni sud, Beograd	2015. godine	Prvostepenom presudom usvojen tužbeni zahtev. U postupku po našoj žalbi.
13.	Direkcija za građevinsko zemljište	EP Holding a.d., NIS, Putnik a.d.	Naplata građevinskog zemljišta za Hayat	Neizvesno	Privredni sud, Beograd	2016. godine	U toku je prvostepeni postupak - veštačenje
14.	Belim a.d. u stečaju	EP Holding a.d.	Neosnovano obogaćenje	89.393.916,52 RSD	Privredni sud, Beograd	2015. godine	Neizvesno
15.	EP Holding a.d.	BMP a.d.	Utvrđivanje vrednosti akcija		Privredni sud, Beogradu	2015. godine	Osnovano
16.	Goran Rakić	EP Holding a.d. Kompresor automobili	Utvrđenje prava svojine		II Osnovni sud, Beograd	2016. godine	Neosnovano
17.	EP Visokogradnja a.d.	Kosmaj mermer	Utvrđenja razlučnog potraživanja	400.000,00 RSD sa kamatom počev od 29.01.1998. godine	Privredni sud, Beograd	2015. godine	Osnovano
18.	Kosmaj mermer	EP Visokogradnja a.d.	Utvrđenje neosnovanosti razlučnog potraživanja		Privredni sud, Beograd	2015. godine	Neosnovano
19.	EP Visokogradnja a.d. Vesna Perinčić	Vesna Perinčić EP Visokogradnja a.d.	Dug	88.500,00 RSD po tužbenom i 250.000,00 RSD po protivtužbenom zahtevu	I Osnovni sud, Beograd	2015. godine	Prvostepenom presudom odbijeni i tužbeni i protivtužbeni zahtev
20.	EP Visokogradnja a.d.	Promex TV Zvornik	Dug	667.104,25 RSD	Privredni sud, Beograd	2015. godine	Pravnosnažnom presudom usvojen tužbeni zahtev
21.	Reb Darko	EP Visokogradnja a.d.	Dug	64.740,01 EUR	I Osnovni sud, Beograd	2015. godine	Prvostepenom presudom odbijen tužbeni zahtev
22.	Milan Branković	EP Visokogradnja a.d.	Poništaj ugovora o radu na određeno vreme	/	I Osnovni sud, Beograd	2016. godine	Neosnovano, postupak u prekidu do okončanja postupka 17.P1.11640/10 po tužbi ovog tužioca protiv istog tuženog

Sistem „Energoprojekt“, Beograd

Red. broj	Tužilac	Tuženi	Osnov spora	Vrednost spora	Nadležni sud	Očekivani termin okončanja spora	Prognoza ishoda spora
23.	Tubić Aleksandra	EP Visokogradnja a.d.	Naknada štete (udar groma)	300.000,00 EUR	Osnovni sud, Herceg Novi	2015. godine	Pravnosnažno odbijen tužbeni zahtev, tužilac izjavio reviziju
24.	EP Visokogradnja a.d.	Trudbenik gradnja	Priznato potraživanje u stečajnom postupku	2.767.501,76 RSD	Privredni sud, Beograd		Neizvesna naplata potraživanja
25.	Bomaran d.o.o.	EP Visokogradnja a.d.	Dug	1.440.900,00 RSD	Privredni sud, Beograd	2015. godine	Delimično osnovano.
26.	Gajić Slobodan	EP Visokogradnja a.d.	Naknada štete	450.000,00 RSD	Osnovni sud, Sremska Mitrovica	2015. godine	Provstepenom presudom delimično usvojen tužbeni zahtev u iznosu od 240.000,00 RSD, a u preostalom delu odbijen. U postupku po žalbi tužioca.
27.	Đorđe Mikša	EP Visokogradnja a.d.	Isplata ugovorne kazne	512.000,00 RSD	I Osnovni sud, Beograd	2015. godine	Prvostepenom presudom usvojen tužbeni zahtev. U postupku po našoj žalbi.
28.	Sladán Pavlović	EP Visokogradnja a.d.	Naknada štete	1.700.000,00 RSD	I Osnovni sud, Beograd	2015. godine	Prvostepenom presudom usvojen tužbeni zahtev. U postupku po našoj žalbi.
29.	EP Visokogradnja a.d.	Cvitan Dragan	Dug	212.067,77 RSD	I Osnovni sud, Beograd	2015. godine	Osnovano. Delimično naplaćeno.
30.	Nataša Milojević	EP Visokogradnja a.d.	Utvrđenje prava svojine	100.000,00 RSD	I Osnovni sud, Beograd	2015. godine	Prvostepenom presudom odbijen tužbeni zahtev.
31.	EP Visokogradnja a.d.	Beton gradnja d.o.o.	Dug	271.813,90 RSD	Privredni sud, Beograd	2015. godine	Osnovano
32.	EP Visokogradnja a.d.	Alumaks sistemi d.o.o	Naknada štete (blok 29)	31.605.600,00 RSD	Privredni sud, Beograd	2015. godine	Drugostepenom presudom predmet vraćen na ponovni postupak
33.	EP Visokogradnja a.d.	Veso Romić	Neosnovano obogaćenje	35.301.780,00 RSD	Privredni sud, Beograd	2015. godine	Osnovano
34.	EP Visokogradnja a.d.	Beočvor	Dug (Prokop)	290.385.390,00 RSD		2015. godine	Osnovano, postupak u prekidu
35.	EP Visokogradnja a.d.	Jugobanka a.d. u stečaju	Prijava potraživanja	5.000.000,00 USD	Privredni sud, Beograd		Osnovano, priznato potraživanje u stečajnom postupku

Sistem „Energoprojekt“, Beograd

Red. broj	Tužilac	Tuženi	Osnov spora	Vrednost spora	Nadležni sud	Očekivani termin okončanja spora	Prognoza ishoda spora
36.	EP Visokogradnja a.d.	Beobanka a.d. u stečaju	Prijava potraživanja	1.031.053,82 USD	Privredni sud, Beograd		Osnovano, priznato potraživanje u stečajnom postupku
37.	EP Visokogradnja a.d.	Banex trade u stečaju	Dug, od 800.203,44 GBP naplaćeno 8.478.580,00 RSD		Privredni sud, Beograd		Osnovano, delimično naplaćeno.
38.	EP Visokogradnja a.d.	Belim a.d.	Dug po poravnanju	612.000,00 USD	Privredni sud, Beograd	Okončano.	Osnovano, nenaplaćeno.
39.	EP Visokogradnja a.d.	Grad Beograd, Direkcija za građevinsko zemljište, RS	Dug (Arena)	208.000.245,40 RSD	Privredni sud, Beograd	2015. godine	Osnovano, vraćeno u prvostepeni postupak.
40.	EP Visokogradnja a.d.	JP Železnice, Beočvor	Dug (Prokop)	407.301.020,00 RSD	Privredni sud, Beograd	2015. godine	Osnovano, postupak u prekidu.
41.	EP Visokogradnja a.d.	Milan Korica	Dug za isplatu cene lokala	63.611,35 RSD	III Osnovni sud, Beograd	2015. godine	Osnovano
42.	GP Rad u stečaju	EP Visokogradnja a.d., EP Niskogradnja a.d., EP Oprema a.d. i EP Promet d.o.o.	Dug, radovi u Iraku	1.750.000,00 USD	Privredni sud, Beograd		Pravnosnažnom presudom usvojen tužbeni zahtev.
43.	Božo Tomašević	EP Visokogradnja a.d.	Poništaj otkaza ugovora o radu	140.000,00 RSD	I Osnovni sud, Beograd	2015. godine	Prvostepenom presudom usvojen tužbeni zahtev, čeka odluku drugostepenog suda po našoj žalbi.
44.	Aleksandar Petrović	EP Visokogradnja a.d.	Raskid ugovora i naknada štete	3.500.000,00 RSD	I Osnovni sud, Beograd	2015. godine	Prvostepenom presudom usvojen tužbeni zahtev. U postupku po našoj žalbi.
45.	Sava Krajinović	EP Visokogradnja a.d.	Neosnovano obogaćenje	269.000,00 RSD	I Osnovni sud, Beograd	2015. godine	Neosnovano
46.	Ljiljana Damyano	EP Visokogradnja a.d.	Činidba i naknada štete	350.000,00 RSD	I Osnovni sud, Beograd	2015. godine	Neosnovano; prvostepenim rešenjem tužba se smatra povučena, po žalbi tužioca čeka drugostepenu odluku.
47.	Nenad Dautović	EP Visokogradnja a.d.	Poništaj rešenja o otkazu ugovora o radu	/	III Osnovni sud, Beograd	2015. godine	Neosnovano

Sistem „Energoprojekt“, Beograd

Red. broj	Tužilac	Tuženi	Osnov spora	Vrednost spora	Nadležni sud	Očekivani termin okončanja spora	Prognoza ishoda spora
48.	SIEN d.o.o.	EP Visokogradnja a.d.	Dug, SMIP	438.530,00 RSD	Privredni sud, Beograd		Delimično osnovano, postupak u prekidu zbog stečaja tužioca.
49.	Stambena zgrada, B.M.Pupina 10e	EP Visokogradnja a.d.	Neosnovano obogaćenje	2.000.000,00 RSD	I Osnovni sud, Beograd		Neosnovano, postupak u prekidu.
50.	Kombit	EP Visokogradnja a.d.	Dug (Prokop)	1.269.860,00 RSD	Privredni sud, Beograd		Delimično naplaćeno, cca 160.000,00 RSD, za ostatak duga postupak u prekidu.
51.	Milorad Vasić	EP Visokogradnja a.d.	Naknada štete (blok 12)	31.235.250,00 RSD	Viši sud, Beograd	2015.godine	Delimično osnovano, u toku rasprava pred Apelacionim sudom u Beogradu – čeka dopunu nalaza veštaka.
52.	EP Visokogradnja a.d.	Siniša i Dragan Romić	Pobijanje ugovora o prenosu udela		Privredni sud Beograd	2016.godine	Osnovano
53.	Kojić Milan	EP Visokogradnja a.d.	Dug-zarada	1.130,00 EUR	I Osnovni sud, Beograd	2015.godine	Neosnovano
54.	EP Visokogradnja a.d.	Farmakom MB d.o.o. u stečaju	Dug	1.340.520,00 RSD	Privredni sud, Valjevo	2015. godine	Priznato potraživanje u stečajnom postupku.
55.	EP Visokogradnja a.d.	LP Gas d.o.o.	Dug	1.644.012,60 RSD	Privredni sud, Beograd	2015. godine	Neizvesno
56.	Drago Stupar i dr.	EP Visokogradnja a.d.	Utvrđenje prava svojine zemljišta		Osnovni sud, Herceg Novi	2015. godine	Po našoj žalbi, predmet vraćen na ponovni postupak.
57.	Dušan Petrović, Vladimir Glišović i EGP Investments	EP Visokogradnja a.d.	Utvrđivanje vrednosti akcija		Privredni sud, Beograd	2015. godine	Neizvesno
58.	Saša Bošković	EP Visokogradnja a.d.	Utvrđivanje vrednosti akcija		Privredni sud, Beograd	2015. godine	Neizvesno

Sistem „Energoprojekt“, Beograd

Red. broj	Tužilac	Tuženi	Osnov spora	Vrednost spora	Nadležni sud	Očekivani termin okončanja spora	Prognoza ishoda spora
59.	Husein Smailović	EP Visokogradnja a.d.	Usklađivanje mesečne rente na ime naknade štete	59.000,00 RSD mesečno počev od januara meseca 2010. godine pa ubuduće	I Osnovni sud	2015. godine	Neizvesno. Delimično osnovano.
60.	Naim Hajdari	EP Visokogradnja a.d.	Mesečna renta na ime naknade štete	15.000,00 RSD mesečno počev od 21.1.1989. na dalje	I Osnovni sud, Beograd	2015. godine	Neosnovano
61.	Radosavljević Velibor	EP Visokogradnja a.d.	Poništaj rešenja o otkazu ugovora o radu		III Osnovni sud, Beograd	2015. godine	Neosnovano
62.	EGP Investments	EP Viskogradnja a.d.	Utvrđivanje vrednosti akcija		Privredni sud, Beograd	2015. godine	Neizvesno
63.	Ostojić Dragomir, Đurić Milorad i Jorgić broker a.d.	EP Visokogradnja a.d.	Utvrđivanje vrednosti akcija		Privredni sud, Beograd	2015. godine	Neizvesno
64.	EP Visokogradnja a.d.	Republika Srbija	Konvalidacija ugovora (Voždovac)		Viši sud, Beograd	2015. godine	Prvostepenom presudom usvojen tužbeni zahtev. U postupku po žalbi tužene.
65.	EP Visokogradnja a.d.	PIK Zemun u restrukturiranju	Dug	33.705,46 RSD	Privredni sud, Beograd	2015. godine	Osnovano, prekinut postupak prinudne naplate, jer je dužnik u restrukturiranju.
66.	EP Visokogradnja a.d.	GZR Krstić vlasnika Krstić Radomira	Dug	115.776,00 RSD sa pripadajućom kamatom	Privredni sud, Beograd	2015. godine	Osnovano. U postupku prinudne naplate.
67.	EP Visokogradnja a.d.	SZR Kvirin vlasnika Tanasković Milana	Dug	31.642,40 RSD	Privredni sud, Beograd	2015. godine	Osnovano. U postupku prinudne naplate.
68.	JKP Vodovod i kanalizacija	EP Visokogradnja a.d.	Dug	1.422.675,28 RSD	Privredni sud, Beograd	2015. godine	Neizvesno
69.	Dragan Petrović	EP Visokogradnja a.d.	Poništaj otkaza ugovora o radu		III Osnovni sud, Beograd	2016. godine	Neizvesno.

Sistem „Energoprojekt“, Beograd

Red. broj	Tužilac	Tuženi	Osnov spora	Vrednost spora	Nadležni sud	Očekivani termin okončanja spora	Prognoza ishoda spora
70.	Fond PIO	Kolex i EP Viskogradnja a.d.	Utvrđenja ništavosti ugovora		Viši sud, Beograd	2015. godine	Neizvesno
71.	Zorica Grujić Kiš i Zlatica Mažibrada	EP Visokogradnja a.d., RS, Opština Novi Beograd i Grad Beograd	Utvrđenje prava svojine na građevinskom zemljištu (blok 22)		III Osnovni sud, Beograd	2015. godine	Neizvesno
73.	EP Visokogradnja a.d.	Savez za streljastvo	Dug	70.803,28 RSD			Zastarelo potraživanje.
73.	Milan Raonić	EP Urbanizam i arhitektura a.d.	Isplata godišnjeg odmora i razlike zarade	322.688,89 RSD	Apelacioni sud, Beograd	Neizvesno	Prvostepenom presudom odbijen tužbeni zahtev. U toku žalbeni postupak.
74.	Novica Veljković	EP Urbanizam i arhitektura a.d.	Poništaj Aneksa III ugovora o radu	88.426,53 RSD sa pripadajućim kamatama	III Osnovni sud, Beograd	Neizvesno	Neizvesno. Postupak u prekidu.
75.	Novica Veljković	EP Urbanizam i arhitektura a.d.	Poništaj Aneksa IV ugovora o radu	17.000,00 RSD	III Osnovni sud, Beograd	Neizvesno	Deo zahteva za naknadu štete je pravnosnažno odbačen, ostatak je u postupku.
76.	Miroslav Stefanović	EP Urbanizam i arhitektura a.d.	Razlika zarade	33.995,00 RSD	III Osnovni sud, Beograd	Neizvesno	Potvrđen je deo presude, a deo koji se odnosi na kamatu je vraćen na ponovni postupak.
77.	EP Urbanizam i arhitektura a.d.	Miodrag Cvijić	Dug	1.523.072,42 RSD	III Osnovni sud, Beograd	Neizvesno	Osnovano, u toku je postupak izvršenja.
78.	Tamara Vukadinović	EP Urbanizam i arhitektura a.d.	Poništaj rešenja o otkazu ugovora o radu	50.000,00 RSD	III Osnovni sud, Beograd	Neizvesno	Neizvesno
79.	Jelena Davidović	EP Urbanizam i arhitektura a.d.	Poništaj rešenja o otkazu ugovora o radu	87.666,66 RSD	III Osnovni sud, Beograd	Neizvesno	Neizvesno
80.	Katarina Cvejić	EP Urbanizam i arhitektura a.d.	Isplata naknade po ug. o privrem. poslovima		III Osnovni sud, Beograd	2015. godine	Prvostepenom presudom usvojen tužbeni zahtev. U postupku po našoj žalbi.

Sistem „Energoprojekt“, Beograd

Red. broj	Tužilac	Tuženi	Osnov spora	Vrednost spora	Nadležni sud	Očekivani termin okončanja spora	Prognoza ishoda spora
81.	Vladimir Marković	EP Urbanizam i arhitektura a.d.	Isplata devizne zarade	10.147,80 USD	Viši Sud, Beograd	Neizvesno	U prvom stepenu je usvojen tužbeni zahtev. Žalbeni postupak u toku.
82.	EP Oprema a.d.	Graditelj Leskovac	Radovi po ugovoru	71.129.042,82 RSD	Privredni sud, Leskovac	Okončan	Osnovano, otežana naplata, dužnik u stečajju.
83.	EP Oprema a.d. i EP Holding a.d.	Opština Medveđa	Povraćaj datog	120.000.000,00 RSD	Privredni sud, Leskovac	Neizvesno	Neizvesno
84.	EP Oprema a.d.	DGP Zlatibor	Isplata radova	42.000.000,00 RSD	Privredni sud, Beograd	Okončan	Osnovano, otežana naplata, dužnik u stečajju.
85.	EP Oprema a.d.	Klinički centar Srbije	Dug za radove	255.544,13 EUR	Privredni sud, Beograd	2015. godine	Osnovano. U postupku po našoj žalbi.
86.	EP Oprema a.d.	Klinički centar Srbije	Naknada štete	1.559.000,00 EUR	Privredni sud, Beograd	2015. godine	Osnovano, prvostepeni postupak u toku.
87.	EP Oprema a.d.	Nemanja Ivović	Sticanje bez osnova	64.600,50 RSD	I Osnovni sud, Beograd	2015. godine	Osnovano. Prvostepenom presudom usvojen tužbeni zahtev. Čeka se pravnosnažnost presude.
88.	Vodovod Leskovac	EP Oprema a.d.	Raskid ugovora	92.000.000,00 RSD	Privredni sud, Leskovac	2016. godine	Delimično osnovano.
89.	EP Oprema a.d.	Beogradska arena	Naknada štete	4.817.705,00 RSD	Privredni sud, Leskovac	2015. godine	Osnovano
90.	Tekić Siniša	EP Oprema a.d.	Naknada štete	160.254,00 RSD	I Osnovni sud, Beograd	2015. godine	Neosnovano
91.	Stanojković Milorad	EP Oprema a.d. i JP Elektromreže	Naknada štete	10.000,00 RSD	Osnovni sud, Vranje	2015. godine	Delimično osnovano. U postupku po našoj žalbi.
92.	Marinković Staniša	EP Oprema a.d. - umešač	Naknada štete	304.000,00 RSD	Osnovni sud, Vranje	2015. godine	Delimično osnovano. Prvostepeni postupak u toku.
93.	Stanojlović Čedomir	EP Oprema a.d.-umešač	Naknada štete	261.000,00 RSD	Osnovni sud, Vranje	2015. godine	Delimično osnovano. Prvostepeni postupak u toku.

Sistem „Energoprojekt“, Beograd

Red. broj	Tužilac	Tuženi	Osnov spora	Vrednost spora	Nadležni sud	Očekivani termin okončanja spora	Prognoza ishoda spora
94.	Ristić Čedomir	EP Oprema a.d.-umešač	Naknada štete	63.000,00 RSD	Osnovni sud, Vranje	2015. godine	Delimično osnovano. U postupku po našoj žalbi.
95.	Milan Ilić i Nenad Babić	EP Oprema a.d.	Povreda na radu	4.200.000,00 RSD	I Osnovni sud, Beograd	2015. godine	Delimično osnovano Doneta prvostepena presuda u korsst EPO – tužioci odbijeni; tužioci uložili žalbu; Prvostepena presuda delimično ukinuta, predmet vraćen na ponovni postupak.
96.	Milan Cvetković	EP Oprema a.d. JP Elektromreže Srbije	Naknada štete	1.328.270,00 RSD	Osnovni sud	2015. godine	Delimično osnovano
97.	Novica Ćirković	EP Oprema a.d. JP Elektromreže Srbije	Naknada štete	100.000,00 RSD	Osnovni sud	2015. godine	Delimično osnovano
98.	Stamenković Ivan	JP EMS EP Oprema a.d.	Smetanje poseda		II osnovni sud	2015. godine	Neosnovano
99.	EP Oprema a.d.	TENT d.o.o.	Dug za izvedene radove	1.729.125,66 EUR	Privredni sud	2015. godine	Naplaćeno
100.	EP Oprema a.d.	GP Rad u stečaju	Dug	1.100.000,00 USD	Privredni sud		Utvrđeno potraživanje u stečajnom postupku.
101.	GP Rad u stečaju	EP Visokogradnja a.d., EP Niskogradnja a.d. EP Oprema a.d. EP Promet d.o.o.	Dug za radove u Iraku	1.700.000,00 USD	Privredni sud	2015. godine	Pravnosnažna presuda u korist tužioca.
102.	RF PIO Filijala Beograd	EP Niskogradnja a.d.	Regresna tužba	419.600,10 RSD	Privredni sud, Beograd	Neizvesno, u prekidu do okončanja kriv. postupka	Neizvesno
103.	Dunav osiguranje a.d.o.	Dragi Nikolić EP Niskogradnja a.d.	Regresna tužba za naknadu štete	2.500.000,00 RSD	Privredni sud, Beograd	2015. godine	Prvostepenom presudom usvojen tužbeni zahtev, čeka se drugostepena odluka.
104.	Aleksandar Babić i dr.	EP Niskogradnja a.d.	Isplata bonusa	40.906,00 EUR	III Osnovni sud, Beograd	2015. godine	Neosnovano
105.	Gordana i Veselin Medenica	EP Niskogradnja a.d.	Naknada štete – povreda na radu	3.200.000,00 RSD	III Osnovni sud, Beograd	2015. godine	Neizvesno

Sistem „Energoprojekt“, Beograd

Red. broj	Tužilac	Tuženi	Osnov spora	Vrednost spora	Nadležni sud	Očekivani termin okončanja spora	Prognoza ishoda spora
106.	Milko Tadić	EP Niskogradnja a.d.	Poništaj rešenja o otkazu ugovora o radu		III Osnovni sud, Beograd	2015. godine	Neosnovano
107.	Bosna putevi Sarajevo	EP Niskogradnja a.d.	Dug, put u Jemenu	17.604.299,00 USD	Privredni sud, Beograd	2016. godine	Neosnovano
108.	Vladimir Marinković	EP Niskogradnja a.d.	Prekovremeni sati, Peru	5.552,84 USD	III Osnovni sud, Beograd	2015. godine	Neosnovano
109.	Jovan Čvokić i dr.	EP Niskogradnja a.d.	Isplata bonusa	20.145,11 EUR	III Osnovni sud, Beograd	2015. godine	Neosnovano
110.	Tanić Dušan	EP Niskogradnja a.d.	Poništaj rešenja o visini zarade		III Osnovni sud, Beograd	2015. godine	Neosnovano
111.	EP Niskogradnja a.d.	Internacional CG u restrukturiranju	Dug	182.056,00 RSD	Privredni sud, Beograd	2015. godine	Osnovano
112.	Kantonalna agencija za privatizaciju Sarajevo	EP Niskogradnja a.d. Bosna putevi d.d.	Utvrđenje vlasništva na potraživanju Bosnaputeva prema EP Niskogradnja a.d.	17.604.299,00 USD	Općinski sud, Sarajevo	2015. godine	Neosnovano
113.	Dragan Kuveljić	EP Niskogradnja a.d.	Utvrđivanje vrednosti akcija		Privredni sud, Beograd	2015. godine	Neizvesno
114.	Angelina i Dejan Lukić	EP Niskogradnja a.d.	Naknada štete	2.000.000,00 RSD	I Osnovni sud, Beograd	2015. godine	Neosnovano
115.	EP Niskogradnja a.d. Intermost d.o.o. u stečaju	Intermost d.o.o. u stečaju EP Niskogradnja a.d.	Dug (Novi Sad)	378.685.160,00 RSD 189.827.985,00 RSD	Privredni sud, Beograd	2016. godine	Tužbeni zahtev EP Niskogradnje a.d. osnovan, vraćeno u prvostepeni postupak po žalbi Intermost d.o.o.
116.	EP Niskogradnja a.d.	UniCredit bank a.d. Mostar	Garancije za uredno vraćanje avansa	7.000.000,00 KM	Općinski sud, Sarajevo	Neizvesno	Osnovano
117.	EP Niskogradnja a.d.	UniCredit bank a.d. Mostar	Garancije za dobro izvršenje posla	3.500.000,00 KM	Općinski sud, Sarajevo	Neizvesno	Osnovano
118.	EP Niskogradnja a.d.	UniCredit bank a.d. Mostar	Garancije za uredno vraćanje avansa	4.000.000,00 KM	Općinski sud, Sarajevo	Neizvesno	Osnovano

Sistem „Energoprojekt“, Beograd

Red. broj	Tužilac	Tuženi	Osnov spora	Vrednost spora	Nadležni sud	Očekivani termin okončanja spora	Prognoza ishoda spora
119.	EP Niskogradnja a.d.	JIK Banka a.d. u stečaju	Prijava potraživanja	218.000,00 USD	Privredni sud, Beograd	Neizvesno	Osnovano
120.	EP Niskogradnja a.d.	Jugobanka a.d. filijala u Njujorku	Prijava potraživanja	455.877,88 USD 12.060.320,00 RSD	Privredni sud, Beograd	Neizvesno	Osnovano
121.	EP Niskogradnja a.d.	Beogradska banka a.d. u stečaju	Prijava potraživanja	4.546,10 USD 16.278.517,00 RSD	Privredni sud, Beograd	Neizvesno	Osnovano
122.	Simić Ljubiša	JP Putevi Srbije i EP Niskogradnja a.d.	Naknada štete	4.598,80 EUR	I Osnovni sud, Beograd	2015. godine	Neosnovano
123.	Sent Andrea d.o.o.	EP Niskogradnja a.d.	Naknada štete – izgubljena dobit povodom raskida ugovora	2.912.451,60 RSD	Privredni sud	2015. godine	Tužba se smatra povučena.
124.	Milijan Mitrović	EP Niskogradnja a.d.	Smetanje poseda		Osnovni sud, Ub	2016. godine	Neosnovano
125.	Milijan Mitrović	EP Niskogradnja a.d.	Naknada štete zbog izvođenja radova	50.000,00 RSD	Osnovni sud, Ub	2016. godine	Neosnovano
126.	Dunav osiguranje a.d.o.	JP Putevi Srbije EP Niskogradnja a.d. - umešač	Naknada štete	170.536,00 RSD	Privredni sud	2015. godine	Neizvesno
127.	Strajnić Nenad	JP Putevi Srbije EP Niskogradnja a.d. - umešač	Naknada štete	183.928,48 RSD	Osnovni sud, Novi Sad	2015. godine	Neizvesno
128.	Marko Martinoli	EP Niskogradnja a.d.	Isplata razlike u ceni akcija	638.674,92 RSD	Privredni sud	2015. godine	Neizvesno. Prvostepenom presudom usvojen tužbeni zahtev.
129.	Milanka Bančić	EP Industrija a.d.	Poništaj odluke o dodeli stanova solidarnosti		I osnovni sud, Beograd, 9-P1-4419/10	2015. godine	Prvostepena presuda u našu korist.
130.	Milanka Bančić	EP Industrija a.d.	Otkup stana solidarnosti-Vanparnica		III osnovni sud Beograd, 8-R1-948/10	2015. godine	Prvostepena odluka u našu korist.

Sistem „Energoprojekt“, Beograd

Red. broj	Tužilac	Tuženi	Osnov spora	Vrednost spora	Nadležni sud	Očekivani termin okončanja spora	Prognoza ishoda spora
131.	Marko Martinoli	EP Industrija a.d.	Poništaj odluke skupštine		Privredni sud u Beogradu, 29-P-5056/2012	2015. godine	Neizvesno
132.	EP Industrija a.d.	Jugoremedija a.d.- u stečaju	Stečajni postupak-prijava potraživanja	321.416,18 EUR prijavljeno potraživanje	Privredni sud, Zrenjanin, St-300/2012		Neizvesno
133.	EP Industrija a.d.	Jugoremedija a.d.- u stečaju	Utvrdjenje potraživanja	19.146.240,15 RSD	Privredni sud, Zrenjanin	2015. godine	Neizvesno
134.	Marko Martinoli	EP Entel a.d.	Poništaj pojedinačnog fin. izveštaja		Privredni sud	Neizvesno	Neizvesno
135.	EP Energodata a.d.	"Šipad komerc" u stečaju	Neplaćanje izvršenih	258.586,20 RSD + kamata	Privredni sud	Dobijeno Izvršno rešenje,nad Tuženim otvoren stečajni postupak	Neizvesna visina naplate potraživanja.
136.	S.Stojić	EP Hidroinženjering a.d.	Potraživanja po osnovu neisplaćenih ino-zarada	6.466 USD odnosno 482.865 RSD	I Osnovni sud, Beograd	U toku je postupak po žalbi tužioca S.Stojića, kraj 2015. godine	Povoljan
137.	M. Đorđević	EP Hidroinženjering a.d.	Radi poništaja Aneksa ugovora o radu kojim joj je određena minimalna zarada	Nije postavljen tužbeni zahtev u pogledu novčanog potraživanja	I Osnovni sud, Beograd	Doneta prvostepena presuda u našu korist.Uložena žalba.Kraj 2015 godine	Povoljan
138.	P. Stanišić i J. Blagojević	EP Hidroinženjering a.d.	Radi poništaja odluke Stambene komisije	Nije novčano potraživanje	I Osnovni sud, Beograd	Prvostepena presuda do kraja 2015. godine	Neizvestan
139.	M.Bojić	EP Hidroinženjering a.d.	Potraživanje po osnovu neisplaćene ino zarade i hranarine	8.340 USD odnosno 622.811 RSD	I Osnovni sud ,Beograd	Doneta prvostepena presuda u našu korist, uložena žalba. Kraj 2015. Godine	Neizvestan
140.	EP Hidroinženjering a.d.	RIKO Ljubljana Slovenija	Neplaćene fakture	159.425,89 EUR	Okružni sud, Ljubljana Slovenija	Neizvesno	Neizvesno

48. DOGAĐAJI NAKON DATUMA BILANSA STANJA

- Na osnovu odluke skupštine Energoprojekt Niskogradnja a.d. od 06.12.2013. godine, Energoprojekt Holding a.d. je, kao većinski akcionar Energoprojekt Niskogradnja a.d. sproveo postupak prinudnog otkupa akcija ovog izdavaoca, u skladu sa procedurom utvrđenom u Zakonu o privrednim društvima.

Manjinskim akcionarima isplaćena je cena u iznosu od 1.563,08 dinara po akciji, a po proceni koju je uradio ovlašćeni procenjivač.

Jedan broj manjinskih akcionara Energoprojekt Niskogradnja a.d. osporio je cenu akcija koja je isplaćena i zatražio da sud utvrdi vrednost akcija u vanparničnom postupku.

Privredni sud u Beogradu, koji je vodio vanparnični postupak, naložio je veštačenje i utvrdio pojedinačnu vrednost akcija Energoprojekt Niskogradnja a.d. u iznosu od 2.769,55 dinara.

Rešavajući po žalbi Energoprojekt Holding a.d., Apelacioni privredni sud je potvrdio rešenje Privrednog suda u Beogradu.

Na osnovu navedenog rešenja, akcionari imaju pravo da zahtevaju isplatu razlike u ceni akcije, sa pripadajućom zakonskom zateznom kamatom.


- U Energoprojekt Energodati, početkom januara 2015.godine naplaćeno je potraživanje od banke Credit Agricole Srbija a.d. u iznosu od 129.710 hiljada dinara (Napomena 30). Celokupan iznos naplaćenog potraživanja iskorišćen je, pre svega, za delimično izmirenje obaveze po dugoročnom kreditu uzetom od Alpha banke (Napomena 39.1.), čime je obaveza po ovom kreditu sa 1.294 hiljada EUR, koliko je iznosila na 31.12.2014. godine smanjena na 411 hiljada EUR, koliko je iznosila na dan 13.01.2015. godine.

- Osim gore navedenog, nakon dana bilansa stanja nije bilo događaja koji bi bitnije uticali na verodostojnost iskazanih finansijskih izveštaja.


U Beogradu,
24. april 2015. godine



Zakonski zastupnik


Vladimir Milovanović, dipl. inž.

2. IZVEŠTAJ O REVIZIJI (u celini)



**ENERGOPROJEKT HOLDING a.d.
BEOGRAD**

**Konsolidovani finansijski izveštaji za 2014.
godinu**

i

Izveštaj nezavisnog revizora

SADRŽAJ

	Strana
IZVEŠTAJ NEZAVISNOG REVIZORA	1
KONSOLIDOVANI FINANSIJSKI IZVEŠTAJI	
Konsolidovani bilans stanja	
Konsolidovani bilans uspeha	
Konsolidovani izveštaj o ostalom rezultatu	
Konsolidovani izveštaj o tokovima gotovine	
Konsolidovani Izveštaj o promenama na kapitalu	
Napomene uz konsolidovane finansijske izveštaje	

IZVEŠTAJ NEZAVISNOG REVIZORA**AKCIONARIMA ENERGOPROJEKT HOLDING A.D. BEOGRAD**

Izvršili smo reviziju priloženih konsolidovanih finansijskih izveštaja društva Energoprojekt Holding a.d. Beograd i njegovih zavisnih društava (zajedno u daljem tekstu "Sistem Energoprojekt"), koji obuhvataju konsolidovani bilans stanja na dan 31. decembra 2014. godine i odgovarajući konsolidovani bilans uspeha, konsolidovani izveštaj o ostalom rezultatu, konsolidovani izveštaj o promenama na kapitalu i konsolidovani izveštaj o tokovima gotovine za godinu koja se završava na taj dan, kao i pregled značajnih računovodstvenih politika i napomene uz konsolidovane finansijske izveštaje.

Odgovornost rukovodstva za konsolidovane finansijske izveštaje

Rukovodstvo Sistema Energoprojekt je odgovorno za sastavljanje i istinito prikazivanje ovih konsolidovanih finansijskih izveštaja u skladu sa računovodstvenim propisima važećim u Republici Srbiji, zasnovanim na Zakonu o računovodstvu ("Službeni glasnik Republike Srbije", br. 62/2013), kao i za one interne kontrole koje rukovodstvo odredi kao neophodne u pripremi konsolidovanih finansijskih izveštaja koji ne sadrže materijalno značajne pogrešne iskaze, nastale usled kriminalne radnje ili greške.

Odgovornost revizora

Naša je odgovornost da izrazimo mišljenje o ovim konsolidovanim finansijskim izveštajima na osnovu izvršene revizije. Reviziju smo izvršili u skladu sa Međunarodnim standardima revizije. Ovi standardi nalažu da se pridržavamo etičkih zahteva i da reviziju planiramo i izvršimo na način koji omogućava da se, u razumnoj meri, uverimo da konsolidovani finansijski izveštaji ne sadrže materijalno značajne pogrešne iskaze.

Revizija uključuje sprovođenje postupaka radi pribavljanja revizijskih dokaza o iznosima i obelodanjivanjima u konsolidovanim finansijskim izveštajima. Odabrani postupci su zasnovani na revizorskom prosuđivanju, uključujući procenu rizika postojanja materijalno značajnih pogrešnih iskaza u konsolidovanim finansijskim izveštajima, nastalih usled kriminalne radnje ili greške. Prilikom procene rizika, revizor sagledava interne kontrole relevantne za sastavljanje i istinito prikazivanje konsolidovanih finansijskih izveštaja radi osmišljavanja revizijskih postupaka koji su odgovarajući u datim okolnostima, ali ne u cilju izražavanja mišljenja o delotvornosti internih kontrola pravnog lica. Revizija takođe uključuje ocenu adekvatnosti primenjenih računovodstvenih politika i opravdanost računovodstvenih procena izvršenih od strane rukovodstva, kao i ocenu opšte prezentacije konsolidovanih finansijskih izveštaja.

Smatramo da su revizijski dokazi koje smo pribavili dovoljni i odgovarajući, i da obezbeđuju osnovu za izražavanje našeg mišljenja.

Mišljenje

Po našem mišljenju, konsolidovani finansijski izveštaji prikazuju istinito i objektivno, po svim materijalno značajnim pitanjima, finansijsku poziciju Sistema Energoprojekt na dan 31. decembra 2014. godine, kao i rezultate njegovog poslovanja i tokove gotovine za godinu koja se završava na taj dan, u skladu sa računovodstvenim propisima važećim u Republici Srbiji zasnovanim na Zakonu o računovodstvu.

Beograd, 24. april 2015. godine


Igor Radmanović
Ovlašćeni revizor



Naziv **SISTEM ENERGOPROJEKT**
 Sedište **BEOGRAD, BULEVAR MIHAILA PUPINA 12**
 Matični broj **07023014**
 Šif. delatnosti **6420**
 PIB **100001513**

KONSOLIDOVANI BILANS STANJA
 na dan 31.12.2014. godine

U hiljadama dinara

Grupa računa, račun	POZICIJA	AOP	Napomena broj	Iznos		
				Tekuća godina	Prethodna godina	
					Krajnje stanje 31.12.2013.	Početno stanje 01.01.2013.
1	2	3	4	5	6	7
	AKTIVA					
00	A. UPISANI NEUPLAĆEN KAPITAL	0001				
	B. STALNA IMOVINA (0003+0010+0019+0024+0034)	0002		16,923,399	11,432,524	
01	I. NEMATERIJALNA IMOVINA (0004+0005+0006+0007+0008+0009)	0003		68,424	60,677	
010 i deo 019	1. Ulaganja u razvoj	0004	25	4,533		
011, 012 i deo 019	2. Koncesije, patenti, licence, robne i uslužne marke, softver i ostala prava	0005	25	61,747	43,969	
013 i deo 019	3. Gudvil	0006				
014 i deo 019	4. Ostala nematerijalna imovina	0007				
015 i deo 019	5. Nematerijalna imovina u pripremi	0008	25	2,144	16,388	
016 i deo 019	6. Avansi za nematerijalnu imovinu	0009	25		320	
02	II. NEKRETNINE, POSTROJENJA I OPREMA (0011+0012+0013+0014+0015+0016+0017+0018)	0010		14,966,881	9,735,869	
020, 021 i deo 029	1. Zemljište	0011	26	708,702	707,413	
022 i deo 029	2. Gradjevinski objekti	0012	26	7,380,489	3,376,044	
023 i deo 029	3. Postrojenja i oprema	0013	26	3,873,436	3,142,708	
024 i deo 029	4. Investicione nekretnine	0014	26	2,719,164	2,378,653	
025 i deo 029	5. Ostale nekretnine, postrojenja i oprema	0015	26	139,456	3,494	
026 i deo 029	6. Nekretnine, postrojenja i oprema u pripremi	0016	26	77,775	54,132	
027 i deo 029	7. Ulaganja na tuđim nekretninama, postrojenjima i opremi	0017	26	22,258	30,206	
028 i deo 029	8. Avansi za nekretnine, postrojenja i opremu	0018	26	45,601	43,219	
03	III. BILOŠKA SREDSTVA (0020+0021+0022+0023)	0019				
030, 031 i deo 039	1. Sume i višegodišnji zasadi	0020				
032 i deo 039	2. Osnovno stado	0021				
037 i deo 039	3. Biološka sredstva u pripremi	0022				
038 i deo 039	4. Avansi za biološka sredstva	0023				
04, osim 047	IV. DUGOROČNI FINANSIJSKI PLASMANI (0025+0026+0027+0028+0029+0030+0031+0032+0033)	0024		1,113,726	1,078,705	
040 i deo 049	1. Učešća u kapitalu zavisnih pravnih lica	0025				
041 i deo 049	2. Učešća u kapitalu pridruženih pravnih lica i zajedničkim poduhvatima	0026	27	849,665	742,299	
042 i deo 049	3. Učešća u kapitalu ostalih pravnih lica i druge hartije od vrednosti raspoložive za prodaju	0027	27	33,750	82,419	
deo 043, deo 044 i deo 049	4. Dugoročni plasmani matičnim i zavisnim pravnim licima	0028				
deo 043, deo 044 i deo 049	5. Dugoročni plasmani ostalim povezanim pravnim licima	0029				
deo 045 i deo 049	6. Dugoročni plasmani u zemlji	0030				
deo 045 i deo 049	7. Dugoročni plasmani u inostranstvu	0031				
046 i deo 049	8. Hartije od vrednosti koje se drže do dospeća	0032	27	9,178	48,542	
048 i deo 049	9. Ostali dugoročni finansijski plasmani	0033	27	221,183	205,445	
05	V. DUGOROČNA POTRAŽIVANJA (0035+0036+0037+0038+0039+0040+0041)	0034		774,318	557,273	
050 i deo 059	1. Potraživanja od matičnog i zavisnih pravnih lica	0035				
051 i deo 059	2. Potraživanja od ostalih povezanih lica	0036	28	129,684	145,543	
052 i deo 059	3. Potraživanja po osnovu prodaje na robni kredit	0037				
053 i deo 059	4. Potraživanja za prodaju po ugovorima o finansijskom lizingu	0038				
054 i deo 059	5. Potraživanje na osnovu jemstva	0039				
055 i deo 059	6. Sporna i sumnjiva potraživanja	0040				
056 i deo 059	7. Ostala dugoročna potraživanja	0041	28	644,634	411,730	
288	V. ODLOŽENA FORESKA SREDSTVA	0042				
	G. OBRTNA IMOVINA (0044+0051+0059+0060+0061+0062+0068+0069+0070)	0043		22,977,675	17,332,520	
Klasa 1	I. ZALIH (0045+0046+0047+0048+0049+0050)	0044		4,387,289	3,631,722	
10	1. Materijal, rezervni delovi, alat i sitan inventar	0045	29	1,206,668	1,146,045	
11	2. Nedovršena proizvodnja i nedovršene usluge	0046	29	1,294,624	1,272,555	
12	3. Gotovi proizvodi	0047	29	159,845	166,217	
13	4. Roba	0048	29	75,988	269,609	
14	5. Stalna sredstva namenjena prodaji	0049	29	54,150	62,983	
15	6. Plaćeni avansi za zalih i usluge	0050	29	1,596,014	714,313	
20	II. POTRAŽIVANJA PO OSNOVU PRODAJE (0052+0053+0054+0055+0056+0057+0058)	0051		11,135,285	6,515,781	
200 i deo 209	1. Kupci u zemlji - matična i zavisna pravna lica	0052				
201 i deo 209	2. Kupci u inostranstvu - matična i zavisna pravna lica	0053				
202 i deo 209	3. Kupci u zemlji - ostala povezana lica	0054	30	2,138	1,372	
203 i deo 209	4. Kupci u inostranstvu - ostala povezana lica	0055	30	566,150	279,196	
204 i deo 209	5. Kupci u zemlji	0056	30	3,012,665	1,492,387	
205 i deo 209	6. Kupci u inostranstvu	0057	30	7,554,332	4,742,826	
206 i deo 209	7. Ostala potraživanja po osnovu prodaje	0058				
21	III. POTRAŽIVANJA IZ SPECIFIČNIH POSLOVA	0059	31	35,525	24,545	
22	IV. DRUGA POTRAŽIVANJA	0060	32	344,184	495,327	
236	V. FINANSIJSKA SREDSTVA KOJA SE VREDNUJU PO FER VREDNOST KROZ BILANS USPEHA	0061	33	184,095		
23 osim 236 i 237	VI. KRATKOROČNI FINANSIJSKI PLASMANI (0063+0064+0065+0066+0067)	0062		1,399,148	1,908,434	
230 i deo 239	1. Kratkoročni krediti i plasmani - matična i zavisna pravna lica	0063				
231 i deo 239	2. Kratkoročni krediti i plasmani - ostala povezana pravna lica	0064	34	161,527	153,094	
232 i deo 239	3. Kratkoročni krediti i zajmovi u zemlji	0065	34	729	536	
233 i deo 239	4. Kratkoročni krediti i zajmovi u inostranstvu	0066	34	968	917	
234, 235, 238 i deo 239	5. Ostali kratkoročni finansijski plasmani	0067	34	1,235,924	1,753,887	
24	VII. GOTOVINSKI EKUIVALENTI I GOTOVINA	0068	35	3,099,258	3,085,871	
27	VIII. POREZ NA DODATU VREDNOST	0069	36.1	80,225	29,982	
28 osim 288	IX. AKTIVNA VREMENSKA RAZGRANIČENJA	0070	36.2	2,312,666	1,640,858	
	D. UKUPNA AKTIVA = POSLOVNA IMOVINA (0001+0002+0042+0043)	0071		39,901,074	28,765,044	
88	Đ. VANBILANSNA AKTIVA	0072	45	25,549,100	14,660,709	

Grupa računa, račun	POZICIJA	AOP	Napomena broj	Iznos		
				Tekuća godina	Prethodna godina	
					Krajnje stanje 31.12.2013.	Početno stanje 01.01.2013.
1	2	3	4	5	6	7
	PASIVA					
	A. KAPITAL (0402+0411-0412+0413+0414+0415-0416+0417+0420-0421) ≥ 0 = (0071-0424-0441-0442)	0401		17,999,397	13,427,596	-
30	I. OSNOVNI KAPITAL (0403+0404+0405+0406+0407+0408+0409+0410)	0402		5,893,998	5,894,281	-
300	1. Akcijski kapital	0403	37.1.	5,574,959	5,574,959	-
301	2. Udeli društava sa ograničenom odgovornošću	0404				
302	3. Ulozi	0405				
303	4. Državi kapital	0406				
304	5. Društveni kapital	0407				
305	6. Zadržani udeli	0408				
306	7. Emisiona premija	0409	37.1.	237,014	237,014	
309	8. Ostali osnovni kapital	0410	37.1.	82,025	82,308	
31	II. UPIŠANI A NEUPLACENI KAPITAL	0411				
047 i 237	III. OTKUPLJENE SOPSTVENE AKCIJE	0412				
32	IV. REZERVE	0413	37.2.	374,453	374,266	
330	V. REVALORIZACIONE REZERVE PO OSNOVU REVALORIZACIJE NEMATERIJALNE IMOVINE, NEKRETNINA, POSTROJENJA I OPREME	0414	37.3.	5,788,138	2,194,086	
33 osim 330	VI. NEREALIZOVANI DOBICI PO OSNOVU HARTIJA OD VREDNOSTI I DRUGIH KOMONENTI OSTALOG SVEOBHVATNOG REZULTATA (potražna salda računa grupe 33 osim 330)	0415	37.4.	415,520	78,693	
33 osim 330	VII. NEREALIZOVANI GUBICI PO OSNOVU HARTIJA OD VREDNOSTI I DRUGIH KOMONENTI OSTALOG SVEOBHVATNOG REZULTATA (dugovna salda računa grupe 33 osim 330)	0416	37.5.	41,501	31,423	
34	VIII. NERASPOREĐENI DOBITAK (0418+0419)	0417		5,402,867	4,635,242	
340	1. Neraspoređeni dobitak ranijih godina	0418	37.6.	4,373,835	4,175,075	
341	2. Neraspoređeni dobitak tekuće godine	0419	37.6.	1,029,032	460,167	
	IX. UČESCE BEZ PRAVA KONTROLE	0420	37.7.	165,922	282,451	
35	X. GUBITAK (0422+0423)	0421				
350	1. Gubitak ranijih godina	0422				
351	2. Gubitak tekuće godine	0423				
	B. DUGOROČNA REZERVISANJA I OBAVEZE (0425+0432)	0424		4,218,314	2,539,748	
40	I. DUGOROČNA REZERVISANJA (0426+0427+0428+0429+0430+0431)	0425		1,096,129	1,249,294	
400	1. Rezervisanja za troškove u garancinot roku	0426	38	454,572	565,215	
401	2. Rezervisanja za troškove obnavljanja prirodnih bogatstava	0427				
403	3. Rezervisanja za troškove restrukturiranja	0428				
404	4. Rezervisanja za naknade i druge beneficije zaposlenih	0429	38	282,730	300,373	
405	5. Rezervisanja za troškove sudskih sporova	0430				
402 i 409	6. Ostala dugoročna rezervisanja	0431	38	358,827	383,706	
41	II. DUGOROČNE OBAVEZE (0433+0434+0435+0436+0437+0438+0439+0440)	0432		3,122,185	1,290,454	
410	1. Obaveze koje se mogu konvertovati u kapital	0433				
411	2. Obaveze prema matičnim i zavisnim pravnim licima	0434				
412	3. Obaveze prema ostalim povezanim pravnim licima	0435				
413	4. Obaveze po emitovanim hartijama od vrednosti u periodu dužem od godinu dana	0436				
414	5. Dugoročni krediti i zajmovi u zemlji	0437	39.1.	330,930	273,444	
415	6. Dugoročni krediti i zajmovi u inostranstvu	0438	39.1.	205,529	184,180	
416	7. Obaveze po osnovu finansijskog lizinga	0439	39.2.	188,398	219,107	
419	8. Ostale dugoročne obaveze	0440	39.3.	2,397,328	613,723	
498	V. ODLOŽENE PORESKE OBAVEZE	0441		788,539	140,594	
42 do 49 (osim 498)	G. KRATKOROČNE OBAVEZE (0443+0450+0451+0459+0460+0461+0462)	0442		16,894,824	12,657,106	
42	I. KRATKOROČNE FINANSIJSKE OBAVEZE (0444+0445+0446+0447+0448+0449)	0443		3,574,310	3,540,032	
420	1. Kratkoročni krediti od matičnih i zavisnih pravnih lica	0444				
421	2. Kratkoročni krediti od ostalih povezanih lica	0445				
422	3. Kratkoročni krediti i zajmovi u zemlji	0446	40.1.	2,234,056	2,091,065	
423	4. Kratkoročni krediti i zajmovi u inostranstvu	0447	40.2.	757,701	408,988	
427	5. Obaveze po osnovu stalnih sredstava i sredstava obustavljenog poslovanja namenjenih prodaji	0448				
424, 425, 426 i 429	6. Ostale kratkoročne finansijske obaveze	0449	40.3.	582,553	1,039,979	
430	II. PRIMLJENI AVANSI, DEPOZITI I KAUCIJE	0450	41	3,728,831	3,024,053	
43 osim 430	III. OBAVEZE IZ POSLOVANJA (0452+0453+0454+0455+0456+0457+0458)	0451		3,827,905	3,002,035	
431	1. Dobavljači - matična i zavisna pravna lica u zemlji	0452				
432	2. Dobavljači - matična i zavisna pravna lica u inostranstvu	0453				
433	3. Dobavljači - ostala povezana pravna lica u zemlji	0454				
434	4. Dobavljači - ostala povezana pravna lica u inostranstvu	0455	42	4,618	80,640	
435	5. Dobavljači u zemlji	0456	42	1,649,037	956,588	
436	6. Dobavljači u inostranstvu	0457	42	2,155,986	1,957,216	
439	7. Ostale obaveze iz poslovanja	0458	42	18,264	7,591	
44, 45 i 46	IV. OSTALE KRATKOROČNE OBAVEZE	0459	43	2,056,813	1,642,893	
47	V. OBAVEZE PO OSNOVU POREZA NA DODATU VREDNOST	0460	44.1.	441,603	21,814	
48	VI. OBAVEZE ZA OSTALE POREZE, DOPRINOSE I DRUGE DAŽBINE	0461	44.2.	1,646,264	816,413	
49 osim 498	VII. PASIVNA VREMENSKA RAZGRANIČENJA	0462	44.3.	1,619,098	609,866	
	D. GUBITAK IZNAD VISINE KAPITALA (0412+0416+0421-0420-0417-0415-0414-0413-0411-0402) ≥ 0 = (0441+0424+0442-0071) ≥ 0	0463		39,901,074	28,765,044	
89	D. UKUPNA PASIVA (0424+0442+0441+0401-0463) ≥ 0	0464		25,549,100	14,660,709	
	E. VANBILANSNA PASIVA					

U Beogradu,

dana 24.04.2015. godine



Zakonski zastupnik

SISTEM ENERGOPROJEKT

Naziv **SISTEM ENERGOPROJEKT**
 Sedište **BEOGRAD, BULEVAR MIHAILA PUPINA 12**
 Matični broj **07023014**
 Šif. delatnosti **6420**
 PIB **100001513**

KONSOLIDOVANI BILANS USPEHA
 za period od 01.01. do 31.12.2014. godine

U hiljadama dinara

Grupa računa, račun	POZICIJA	AOP	Napomena broj	Iznos	
				Tekuća godina	Prethodna godina
1	2	3	4	5	6
	A. PRIHODI IZ REDOVNOG POSLOVANJA				
60 do 65, osim 62 i 63	A. POSLOVNI PRIHODI (1002+1009+1016+1017)	1001		33,832,266	22,247,208
60	I. PRIHODI OD PRODAJE ROBE (1003+1004+1005+1006+1007+1008)	1002		142,773	269,871
600	1. Prihodi od prodaje robe matičnim i zavisnim pravnim licima na domaćem tržištu	1003			
601	2. Prihodi od prodaje robe matičnim i zavisnim pravnim licima na inostranom tržištu	1004			
602	3. Prihodi od prodaje robe ostalim povezanim pravnim licima na domaćem tržištu	1005			
603	4. Prihodi od prodaje robe ostalim povezanim pravnim licima na inostranom tržištu	1006	11.1.	4,648	5,354
604	5. Prihodi od prodaje robe na domaćem tržištu	1007	11.1.	64,579	92,720
605	6. Prihodi od prodaje robe na inostranom tržištu	1008	11.1.	73,546	171,797
61	II. PRIHODI OD PRODAJE PROIZVODA I USLUGA (1010+1011+1012+1013+1014+1015)	1009		33,470,855	21,685,919
610	1. Prihodi od prodaje proizvoda i usluga matičnim i zavisnim pravnim licima na domaćem tržištu	1010			
611	2. Prihodi od prodaje proizvoda i usluga matičnim i zavisnim pravnim licima na inostranom tržištu	1011			
612	3. Prihodi od prodaje proizvoda i usluga ostalim povezanim pravnim licima na domaćem tržištu	1012	11.2.	580	1,141
613	4. Prihodi od prodaje proizvoda i usluga ostalim povezanim pravnim licima na inostranom tržištu	1013	11.2.	1,689,732	1,660,879
614	5. Prihodi od prodaje proizvoda i usluga na domaćem tržištu	1014	11.2.	8,950,536	4,746,555
615	6. Prihodi od prodaje gotovih proizvoda i usluga na inostranom tržištu	1015	11.2.	22,830,007	15,277,344
64	III. PRIHODI OD PREMIJA, SUBVENCIJA, DOTACIJA, DONACIJA I SL.	1016	11.3.	50	1,533
65	IV. DRUGI POSLOVNI PRIHODI	1017	11.3.	218,588	289,885
	RASHODI IZ REDOVNOG POSLOVANJA				
55 do 55, 62 i 63	B. POSLOVNI RASHODI (1019-1020-1021+1022+1023+1024+1025+1026+1027+1028+1029) ≥ 0	1018		32,753,077	21,969,112
50	I. NABAVNA VREDNOST PRODATE ROBE	1019	12	135,339	253,607
62	II. PRIHODI OD AKTIVIRANJA UČINAKA I ROBE	1020	13	49,389	71,511
630	III. POVEĆANJE VREDNOSTI ZALIHA NEDOVRŠENIH I GOTOVIH PROIZVODA I NEDOVRŠENIH USLUGA	1021	13	119,515	162,544
631	IV. SMANJENJE VREDNOSTI ZALIHA NEDOVRŠENIH I GOTOVIH PROIZVODA I NEDOVRŠENIH USLUGA	1022	13	102,352	72,072
51 osim 513	V. TROŠKOVI MATERIJALA	1023	14	9,320,069	5,145,264
513	VI. TROŠKOVI GORIVA I ENERGIJE	1024	14	1,478,507	1,353,641
52	VII. TROŠKOVI ZARADA, NAKNADA ZARADA I OSTALI LIČNI RASHODI	1025	15	9,862,763	7,888,157
53	VIII. TROŠKOVI PROIZVODNIH USLUGA	1026	16	8,439,897	5,438,637
540	IX. TROŠKOVI AMORTIZACIJE	1027	17	656,518	534,148
541 do 549	X. TROŠKOVI DUGOROČNIH REZERVISANJA	1028	17	219,932	69,521
55	XI. NEMATERIJALNI TROŠKOVI	1029	18	2,706,604	1,448,120
	V. POSLOVNI DOBITAK (1001-1018) ≥ 0	1030		1,079,189	278,096
	G. POSLOVNI GUBITAK (1018-1001) ≥ 0	1031		-	-
66	D. FINANSIJSKI PRIHODI (1033+1038+1039)	1032		2,534,584	938,236
66, osim 662, 663 i 664	I. FINANSIJSKI PRIHODI OD POVEZANIH LICA I OSTALI FINANSIJSKI PRIHODI (1034+1035+1036+1037)	1033		340,661	185,052
660	1. Finansijski prihodi od matičnih i zavisnih pravnih lica	1034			
661	2. Finansijski prihodi od ostalih povezanih lica	1035	19.1.	57,852	11,399
665	3. Prihodi od učešća u dobitku pridruženih pravnih lica i zajedničkih poduhvata	1036	19.1.	133,668	99,291
669	4. Ostali finansijski prihodi	1037	19.1.	149,141	74,362
662	II. PRIHODI OD KAMATA (OD TREĆIH LICA)	1038	19.1.	293,789	105,323
663 i 664	III. POZITIVNE KURSNE RAZLIKE I PRIHODI PO OSNOVU EFEKTA VALUTNE KLAUZULE (PREMA TREĆIM LICIMA)	1039	19.1.	1,900,134	647,861
56	D. FINANSIJSKI RASHODI (1041+1046+1047)	1040		2,430,316	945,003
56, osim 562, 563 i 564	I. FINANSIJSKI RASHODI IZ ODNOSA SA POVEZANIM PRAVNIM LICIMA I OSTALI FINANSIJSKI RASHODI (1042+1043+1044+1045)	1041		45,110	28,492
560	1. Finansijski rashodi iz odnosa sa matičnim i zavisnim pravnim licima	1042			
561	2. Finansijski rashodi iz odnosa sa ostalim povezanim pravnim licima	1043	19.2.	5,522	
565	3. Rashodi od učešća u gubitku pridruženih pravnih lica i zajedničkih poduhvata	1044	19.2.	38,847	27,380
566 i 569	4. Ostali finansijski rashodi	1045	19.2.	741	1,112
562	II. RASHODI KAMATA (PREMA TREĆIM LICIMA)	1046	19.2.	333,696	270,630
563 i 564	III. NEGATIVNE KURSNE RAZLIKE I NEGATIVNI EFEKTI VALUTNE KLAUZULE (PREMA TREĆIM LICIMA)	1047	19.2.	2,051,510	645,881
	E. DOBITAK IZ FINANSIRANJA (1032-1040)	1048		104,268	-
	Ž. GUBITAK IZ FINANSIRANJA (1040-1032)	1049		-	6,767

Grupa računa, račun	POZICIJA	AOP	Napomena broj	Iznos	
				Tekuća godina	Prethodna godina
1	2	3	4	5	6
683 i 685	Z. PRIHODI OD USKLADIVANJA VREDNOSTI OSTALE IMOVINE KOJA SE ISKAŽUJE PO FER VREDNOSTI KROZ BILANS USPEHA	1050	20.1.	21,457	30,470
583 i 585	I. RASHODI OD USKLADIVANJA VREDNOSTI OSTALE IMOVINE KOJA SE ISKAŽUJE PO FER VREDNOSTI KROZ BILANS USPEHA	1051	20.2.	40,711	93,500
67 i 68, osim 683 i 685	J. OSTALI PRIHODI	1052	21.1.	756,597	686,414
57 i 58, osim 583 i 585	K. OSTALI RASHODI	1053	21.2.	606,776	276,784
	L. DOBITAK IZ REDOVNOG POSLOVANJA PRE OPOREZIVANJA (1030-1031+1048-1049+1050-1051+1052-1053)	1054		1,314,024	617,929
	LJ. GUBITAK IZ REDOVNOG POSLOVANJA PRE OPOREZIVANJA (1031-1030+1049-1048+1051-1050+1053-1052)	1055		-	-
69-59	M. NETO DOBITAK POSLOVANJA KOJE SE OBUSTAVLJA, EFEKTI PROMENE RAČUNOVODSTVENE POLITIKE I ISPRAVKA GREŠAKA IZ RANIJIH PERIODA	1056			
59-69	N. NETO GUBITAK POSLOVANJA KOJE SE OBUSTAVLJA, RASHODI PROMENE RAČUNOVODSTVENE POLITIKE I ISPRAVKA GREŠAKA IZ RANIJIH PERIODA	1057	22	34,280	13,617
	NJ. DOBITAK PRE OPOREZIVANJA (1054-1055+1056-1057)	1058	23	1,279,744	604,312
	O. GUBITAK PRE OPOREZIVANJA (1055-1054+1057-1056)	1059		-	-
	P. POREZ NA DOBITAK				
721	I. PORESKI RASHOD PERIODA	1060		210,439	104,164
deo 722	II. ODLOŽENI PORESKI RASHODI PERIODA	1061		40,273	39,981
deo 722	III. ODLOŽENI PORESKI PRIHODI PERIODA	1062			
723	D. ISPLAĆENA LIČNA PRIMANJA POSLODAVCA	1063			
	S. NETO DOBITAK (1058-1059-1060-1061+1062+1063)	1064		1,029,032	460,167
	T. NETO GUBITAK (1059-1058+1060+1061-1062+1063)	1065		-	-
	I. NETO DOBITAK KOJI PRIPADA MANJINSKIM ULAGAČIMA	1066		203,910	86,450
	II. NETO DOBITAK KOJI PRIPADA VEĆINSKOM VLASNIKU	1067		825,122	373,717
	III. NETO GUBITAK KOJI PRIPADA MANJINSKIM ULAGAČIMA	1068			
	IV. NETO GUBITAK KOJI PRIPADA VEĆINSKOM VLASNIKU	1069			
	V. ZARADA PO AKCIJI				
	1. Osnovna zarada po akciji	1070	24		
	2. Umanjena (razvodnjena) zarada po akciji	1071			

U Beogradu,

dana 24.04.2015. godine



Zakonski zastupnik

Naziv SISTEM ENERGOPROJEKT
 Sedište BEOGRAD, BULEVAR MIHAILA PUPINA 12
 Matični broj 07023014
 Šif. delatnosti 6420
 PIB 100001513

KONSOLIDOVANI IZVEŠTAJ O OSTALOM REZULTATU
 za period od 01.01. do 31.12. 2014. godine

u hiljadama dinara

Grupa računa, račun	POZICIJA	AOP	Napomena broj	Iznos	
				Tekuća godina	Prethodna godina
1	2	3	4	5	6
	A. NETO REZULTAT IZ POSLOVANJA				
	I. NETO DOBITAK (AOP 1064)	2001		1,029,032	460,167
	II. NETO GUBITAK (AOP 1065)	2002			
	B. OSTALI SVEOBUH VATNI DOBITAK ILI GUBITAK				
	a) Stavke koje neće biti reklasifikovane u Bilansu uspeha u budućim periodima				
330	1. Promena revalorizacije nematerijalne imovine, nekretnina, postrojenja i opreme				
	a) povećanje revalorizacionih rezervi	2003		4,198,358	818,218
	b) smanjenje revalorizacionih rezervi	2004		952	71,969
331	2. Aktuarski dobitci ili gubici po osnovu planova definisanih primanja				
	a) dobitci	2005			
	b) gubici	2006			
332	3. Dobici ili gubici po osnovu ulaganja u vlasničke instrumente kapitala				
	a) dobitci	2007			
	b) gubici	2008			
333	4. Dobici ili gubici po osnovu udela u ostalom sveobuhvatnom dobitku ili gubitku pridruženih društava				
	a) dobitci	2009			
	b) gubici	2010			
	b) Stavke koje naknadno mogu biti reklasifikovane u Bilansu uspeha u budućim periodima				
334	1. Dobici ili gubici po osnovu preračuna finansijskih izveštaja inostranog poslovanja				
	a) dobitci	2011		304,459	7,492
	b) gubici	2012		5,307	26,754
335	2. Dobici ili gubici od istrumenata zašтите neto ulaganja u inostrano poslovanje				
	a) dobitci	2013			
	b) gubici	2014			
336	3. Dobici ili gubici po osnovu instrumenata zašтите rizika (hedžinga) novčanog toka				
	a) dobitci	2015			
	b) gubici	2016			
337	4. Dobici ili gubici po osnovu hartija od vrednosti raspoloživih za prodaju				
	a) dobitci	2017		10,444	638
	b) gubici	2018		21,472	23,664
	I. OSTALI BRUTO SVEOBUH VATNI DOBITAK (2003+2005+2007+2009+2011+2013+2015+2017) - (2004+2006+2008+2010+2012+2014+2016+2018) ≥ 0	2019		4,483,530	703,961
	II. OSTALI BRUTO SVEOBUH VATNI GUBITAK (2004+2006+2008+2010+2012+2014+2016+2018) - (2003+2005+2007+2009+2011+2013+2015+2017) ≥ 0	2020			
	III. POREZ NA OSTALI SVEOBUH VATNI DOBITAK ILI GUBITAK PERIODA	2021		570,195	27,844
	IV. NETO OSTALI SVEOBUH VATNI DOBITAK (2019-2020-2021) ≥ 0	2022		3,915,335	676,117
	V. NETO OSTALI SVEOBUH VATNI GUBITAK (2020-2019+2021) ≥ 0	2023			
	V. UKUPAN NETO SVEOBUH VATNI REZULTAT PERIODA				
	I. UKUPAN NETO SVEOBUH VATNI DOBITAK (2001-2002+2022-2023) ≥ 0	2024		4,944,367	1,136,284
	II. UKUPAN NETO SVEOBUH VATNI GUBITAK (2002-2001+2023-2022) ≥ 0	2025			
	G. UKUPAN NETO SVEOBUH VATNI DOBITAK ILI GUBITAK (2027+2028) = AOP 2024 ≥ 0 ili AOP 2025 > 0	2026		4,944,367	1,136,284
	1. Pripisan većinskim vlasnicima kapitala	2027		4,134,445	1,354,276
	2. Pripisan vlasnicima koji nemaju kontrolu	2028		809,922	119,883

U Beogradu,

dana 24.04.2015. godine



Zakonski zastupnik

[Handwritten signature]

Naziv **SISTEM ENERGOPROJEKT**
 Sedište **BEOGRAD, BULEVAR MIHAILA PUPINA 12**
 Matični broj **07023014**
 Šif. delatnosti **6420**
 PIB **100001513**

KONSOLIDOVANI IZVEŠTAJ O TOKOVIMA GOTOVINE
 u periodu od 01.01. do 31.12.2014. godine

U hiljadama dinara

Pozicija	AOP	Iznos	
		Tekuća godina	Prethodna godina
1	2	3	4
A. TOKOVI GOTOVINE IZ POSLOVNIH AKTIVNOSTI			
I. Prilivi gotovine iz poslovnih aktivnosti (1 do 3)	3001	36,393,982	24,504,259
1. Prodaja i primljeni avansi	3002	35,719,967	24,250,764
2. Primljene kamate iz poslovnih aktivnosti	3003	32,549	24,082
3. Ostali prilivi iz redovnog poslovanja	3004	641,466	229,413
II. Odlivi gotovine iz poslovnih aktivnosti (1 do 5)	3005	35,241,693	24,782,623
1. Isplate dobavljačima i dati avansi	3006	23,831,719	15,960,525
2. Zarade, naknade zarada i ostali lični rashodi	3007	9,566,395	7,511,211
3. Plaćene kamate	3008	354,695	260,353
4. Porez na dobitak	3009	216,245	189,943
5. Plaćanja po osnovu ostalih javnih prihoda	3010	1,272,639	860,591
III. Neto priliv gotovine iz poslovnih aktivnosti (I-II)	3011	1,152,289	-
IV. Neto odliv gotovine iz poslovnih aktivnosti (II-I)	3012	-	278,364
B. TOKOVI GOTOVINE IZ AKTIVNOSTI INVESTIRANJA			
I. Prilivi gotovine iz aktivnosti investiranja (1 do 5)	3013	868,162	610,595
1. Prodaja akcija i udela (neto prilivi)	3014		
2. Prodaja nematerijalne imovine, nekretnina, postrojenja, opreme i bio.sr.	3015	26,502	12,799
3. Ostali finansijski plasmani (neto prilivi)	3016	743,916	474,824
4. Primljene kamate iz aktivnosti investiranja	3017	64,786	84,567
5. Primljene dividende	3018	32,958	38,405
II. Odlivi gotovine iz aktivnosti investiranja (1 do 3)	3019	1,005,859	734,409
1. Kupovina akcija i udela (neto odlivi)	3020	133,524	148,699
2. Kupovina nematerijalne imovine, nekretnina, postrojenja, opreme i bioloških sredstava	3021	872,335	585,710
3. Ostali finansijski plasmani (neto odlivi)	3022		
III. Neto priliv gotovine iz aktivnosti investiranja (I-II)	3023	-	-
IV. Neto odliv gotovine iz aktivnosti investiranja (II-I)	3024	137,697	123,814
V. TOKOVI GOTOVINE IZ AKTIVNOSTI FINANSIRANJA			
I. Prilivi gotovine iz aktivnosti finansiranja (1 do 5)	3025	78,566	833,764
1. Uvećanje osnovnog kapitala	3026		
2. Dugoročni krediti (neto prilivi)	3027		
3. Kratkoročni krediti (neto prilivi)	3028	58,890	777,288
4. Ostale dugoročne obaveze	3029		
5. Ostale kratkoročne obaveze	3030	19,676	56,476
II. Odlivi gotovine iz aktivnosti finansiranja (1 do 6)	3031	1,039,773	741,531
1. Otkup sopstvenih akcija i udela	3032		
2. Dugoročni krediti (odlivi)	3033	229,745	309,997
3. Kratkoročni krediti (odlivi)	3034		
4. Ostale obaveze (odlivi)	3035	27,967	
5. Finansijski lizing	3036	235,652	367,318
6. Isplaćene dividende	3037	546,409	64,216
III. Neto priliv gotovine iz aktivnosti finansiranja (I-II)	3038	-	92,233
IV. Neto odliv gotovine iz aktivnosti finansiranja (II-I)	3039	961,207	-
G. Svega prilivi gotovine (3001+3013+3025)	3040	37,340,710	25,948,618
D. Svega odlivi gotovine (3005+3019+3031)	3041	37,287,325	26,258,563
Đ. Neto prilivi gotovine (3040-3041)	3042	53,385	-
E. Neto odlivi gotovine (3041-3040)	3043	-	309,945
Ž. GOTOVINA NA POČETKU OBRAČUNSKOG PERIODA	3044	3,085,871	3,355,473
Z. POZITIVNE KURSNE RAZLIKE PO OSNOVU PRERAČUNA GOTOVINE	3045	118,815	139,243
I. NEGATIVNE KURSNE RAZLIKE PO OSNOVU PRERAČUNA GOTOVINE	3046	158,813	98,900
J. GOTOVINA NA KRAJU OBRAČUNSKOG PERIODA (3042-3043+3044+3045-3046)	3047	3,099,258	3,085,871

U Beogradu,

dana 24.04.2015. godine



Zakonski zastupnik

SISTEM ENERGOPROJEKT

BEOGRAD, RULJEVAR MIHALA PUPINA 12

0702.3014

6420

100001513

Naziv

Sedište

Matični broj

Šif. delatnosti

PIB

KONSOLIDOVANI IZVEŠTAJ O PROMENAMA NA KAPITALU
u periodu od 01.01. do 31.12.2014. godine

Redni broj	OPIS	Komponenta kapitala									
		30 Osnovni kapital	31 Uplaćeni i neuplaćeni kapital	32 Rezerve	35 Gubitak	0471237 Otkupljene sopstvene akcije	34 Neraspoređjeni dobiti	330 Revalorizacije i rezerve	331 Aktuarski dobiti ili gubici		
1	2	3	4	5	6	7	8	9	10		
1	Početno stanje na dan 01.01.2013. godine a) dugovni saldo računa b) potražni saldo računa	4001 4002	4019 4020	4037 4038	4055 4056	4073 4074	4091 4092	4109 1.483.519	4127 4128		
2	Ispravka materijalno značajnih grešaka i promena računovodstvenih politika a) ispravke na dugovnoj strani računa b) ispravke na potražnoj strani računa	4003 4004	4021 4022	4039 4040	4057 4058	4075 4076	4093 4094	4111 4112	4129 4130		
3	Korigovano početno stanje na dan 01.01.2013. godine a) korigovani dugovni saldo računa (1+2a-3a) ≥ 0 b) korigovani potražni saldo računa (1b+2b-3b) ≥ 0	4005 4006	4023 4024	4041 4042	4059 4060	4077 4078	4095 4096	4113 1.493.519	4131 4132		
4	Promena u prethodnoj godini a) promet na dugovnoj strani računa b) promet na potražnoj strani računa	4007 4008	4025 4026	4043 4044	4061 4062	4079 4080	4097 4098	4115 4.575.609	4133 4134		
5	Stanje na kraju prethodne godine 31.12.2013. a) dugovni saldo računa (3+4+5a-6b) ≥ 0 b) potražni saldo računa (3b-4+5b) ≥ 0	4009 4010	4027 4028	4045 4046	4063 4064	4081 4082	4099 4100	4117 4.635.242	4135 4136		
6	Ispravka materijalno značajnih grešaka i promena računovodstvenih politika a) ispravke na dugovnoj strani računa b) ispravke na potražnoj strani računa	4011 4012	4029 4030	4047 4048	4065 4066	4083 4084	4101 4102	4119 4120	4137 4138		
7	Korigovano početno stanje tekuće godine na dan 01.01.2014. a) korigovani dugovni saldo računa (3+4+6b) ≥ 0 b) korigovani potražni saldo računa (3b-6+6b) ≥ 0	4013 4014	4031 4032	4049 4050	4067 4068	4085 4086	4103 4104	4121 4.635.242	4139 4140		
8	Promena u tekućoj 2014. godini a) promet na dugovnoj strani računa b) promet na potražnoj strani računa	4015 4016	4033 4034	4051 4052	4069 4070	4087 4088	4105 4106	4123 1.639.406	4141 4142		
9	Stanje na kraju tekuće godine 31.12.2014. a) dugovni saldo računa (7+8+9a-9b) ≥ 0 b) potražni saldo računa (7b-8+9b) ≥ 0	4017 4018	4035 4036	4053 4054	4071 4072	4089 4090	4107 4108	4125 5.402.867	4143 4144		

U Beogradu,

U Beogradu,


0 dana 24.04.2015. godine

Naziv
Sedište
Matični broj
Šif. delatnosti
PIB

u hiljadama dinara

Redni broj	OPIS	Komponente ostalog rezultata													Ukupan kapital [Z (red 1b kol.3 do kol.15) - Z (red 1a kol.3 do kol.15)] ≥ 0	AOP	Gubitak iznad kapitala [Z (red 1a kol.3 do kol.15) - Z (red 1b kol.3 do kol.15)] ≥ 0	
		332 Dobici ili gubici po osnovu ulaganja u vlasničke instrumente			333 Dobici ili gubici po osnovu udela u ostalom dobitku ili gubitku pridruženih društava			334 Dobici ili gubici po osnovu inostranog poslovanja i preobrnata finansijskih izveštaja			336 Dobici ili gubici po osnovu vredinga novčanog toka		337 Dobici ili gubici po osnovu HOV raspoloživih za prodaju					
		11	12	AOP	13	AOP	13	AOP	14	AOP	15	16	17					
1	Početno stanje na dan 01.01.2013. godine																	
1	a) dugovni saldo računa	4145	4163	4181		4199	4217		4235		4244							
	b) potražni saldo računa	4146	4164	4182		4200	4218		4236		4245							
2	Ispravka materijalno značajnih grešaka i promena računovodstvenih politika	4147	4165	4183		4201	4219		4237		4246							
	a) ispravke na dugovnoj strani računa	4148	4166	4184		4202	4220		4238		4247							
	b) ispravke na potražnoj strani računa	4149	4167	4185		4203	4221		4239		4248							
3	Korigovano početno stanje na dan 01.01.2013. godine	4150	4168	4186		4204	4222		4240		4249							
	a) korigovani dugovni saldo računa (1a+2a-3b) ≥ 0	4151	4169	4187		4205	4223		4241		4250							
	b) korigovani potražni saldo računa (1b-2a+2b) ≥ 0	4152	4170	4188		4206	4224		4242		4251							
4	Promene u prethodnoj 2013. godini																	
	a) promeni na dugovnoj strani računa	4153	4171	4189		4207	4225		4243		4252							
	b) promeni na potražnoj strani računa	4154	4172	4190		4208	4226		4244		4253							
5	Stanje na kraju prethodne godine 31.12.2013.																	
	a) dugovni saldo računa (3a-4a-4b) ≥ 0	4155	4173	4191		4209	4227		4245		4254							
	b) potražni saldo računa (3b-4a+4b) ≥ 0	4156	4174	4192		4210	4228		4246		4255							
6	Ispravka materijalno značajnih grešaka i promena računovodstvenih politika																	
	a) ispravke na dugovnoj strani računa	4157	4175	4193		4211	4229		4247		4256							
	b) ispravke na potražnoj strani računa	4158	4176	4194		4212	4230		4248		4257							
7	Korigovano početno stanje tekuće godine na dan 01.01.2014.																	
	a) korigovani dugovni saldo računa (5a-6a-6b) ≥ 0	4159	4177	4195		4213	4231		4249		4258							
	b) korigovani potražni saldo računa (5b-6a+6b) ≥ 0	4160	4178	4196		4214	4232		4250		4259							
8	Promene u tekućoj 2014. godini																	
	a) promeni na dugovnoj strani računa	4161	4179	4197		4215	4233		4251		4260							
	b) promeni na potražnoj strani računa	4162	4180	4198		4216	4234		4252		4261							
9	Stanje na kraju tekuće godine 31.12.2014.																	
	a) dugovni saldo računa (7a+8a-8b) ≥ 0																	
	b) potražni saldo računa (7b-8a+8b) ≥ 0																	

U Beogradu,
o dana 24.04.2015. godine



SISTEM „ENERGOPROJEKT“, BEOGRAD

**NAPOMENE UZ REDOVAN GODIŠNJI KONSOLIDOVANI FINANSIJSKI IZVEŠTAJ
ZA 2014. GODINU**

Beograd, 2015. godine

S A D R Ž A J

1.	OSNOVNI PODACI	6
2.	GRUPA ZA KONSOLIDACIJU	7
3.	OSNOVE ZA SASTAVLJANJE I PREZENTACIJU KONSOLIDOVANIH FINANSIJSKIH IZVEŠTAJA	9
4.	PROCENE I PROSUĐIVANJA RUKOVODSTVA	12
5.	KONSOLIDACIJA	13
5.1.	Zavisna društva	13
5.2.	Pridružena društva.....	13
5.3.	Zajednička društva	13
5.4.	Izveštavanje po segmentima	14
6.	RAČUNOVODSTVENA NAČELA.....	14
7.	PREGLED ZNAČAJNIH RAČUNOVODSTVENIH POLITIKA	15
7.1.	Procenjivanje.....	16
7.2.	Efekti kurseva stranih valuta.....	16
7.3.	Prihodi.....	17
7.4.	Rashodi	17
7.5.	Kamata i drugi troškovi pozajmljivanja.....	18
7.6.	Porez na dobitak.....	18
7.7.	Nematerijalna ulaganja	19
7.8.	Nekretnine, postrojenja i oprema.....	20
7.9.	Finansijski lizing	21
7.10.	Amortizacija nematerijalne imovine, nekretnina, postrojenja i opreme	22
7.11.	Umanjenje vrednosti nematerijalne imovine, nekretnina, postrojenja i opreme.....	22
7.12.	Investicione nekretnine	23
7.13.	Zalihe	24
7.14.	Stalna sredstva namenjena prodaji.....	25
7.15.	Finansijski instrumenti.....	25
7.16.	Gotovina i gotovinski ekvivalenti.....	28
7.17.	Kratkoročna potraživanja.....	28
7.18.	Finansijski plasmani.....	29
7.19.	Obaveze.....	29
7.20.	Rezervisanja, potencijalne obaveze i potencijalna imovina.....	30
7.21.	Naknade zaposlenima	31
8.	GREŠKE IZ PRETHODNOG PERIODA, MATERIJALNOST GREŠKE I KOREKCIJA POČETNOG STANJA	32
9.	FINANSIJSKI RIZICI	323
9.1.	Kreditni rizik.....	34
9.2.	Tržišni rizik.....	34
9.3.	Rizik likvidnosti.....	35

10. INFORMACIJE PO SEGMENTIMA	35
BILANS USPEHA.....	38
11. POSLOVNI PRIHODI	38
11.1. Prihodi od prodaje robe.....	38
11.2. Prihodi od prodaje proizvoda i usluga	38
11.3. Drugi poslovni prihodi	40
12. NABAVNA VREDNOST PRODATE ROBE.....	421
13. PRIHODI OD AKTIVIRANJA UČINAKA I ROBE I POVEĆANJE I SMANJENJE VREDNOSTI ZALIHA UČINAKA	42
14. TROŠKOVI MATERIJALA, GORIVA I ENERGIJE	43
15. TROŠKOVI ZARADA, NAKNADA ZARADA I OSTALIH LIČNIH RASHODA	45
16. TROŠKOVI PROIZVODNIH USLUGA	46
17. TROŠKOVI AMORTIZACIJE I REZERVISANJA	48
18. NEMATERIJALNI TROŠKOVI.....	50
19. FINANSIJSKI PRIHODI I RASHODI.....	51
19.1. Finansijski prihodi	51
19.2. Finansijski rashodi	52
20. PRIHODI I RASHODI OD USKLAĐIVANJA VREDNOSTI OSTALE IMOVINE KOJA SE ISKAZUJE PO FER VREDNOSTI KROZ BILANS USPEHA	53
20.1. Prihodi od usklađivanja vrednosti ostale imovine koja se iskazuje po fer vrednosti kroz bilans uspeha.....	513
20.2. Rashodi od usklađivanja vrednosti ostale imovine koja se iskazuje po fer vrednosti kroz bilans uspeha.....	524
21. OSTALI PRIHODI I RASHODI	55
21.1. Ostali prihodi	55
21.2. Ostali rashodi	57
22. NETO DOBITAK / GUBITAK POSLOVANJA KOJE SE OBUSTAVLJA, EFEKTI PROMENE RAČUNOVODSTVENE POLITIKE I ISPRAVKA GREŠAKA IZ RANIJIH GODINA	59
23. DOBITAK PRE OPOREZIVANJA.....	60
24. ZARADA PO AKCIJI.....	61
BILANS STANJA	62
25. NEMATERIJALNA IMOVINA	62
26. NEKRETNINE, POSTROJENJA I OPREMA	63
27. DUGOROČNI FINANSIJSKI PLASMANI.....	66
28. DUGOROČNA POTRAŽIVANJA.....	70

29.	ZALIHE.....	70
30.	POTRAŽIVANJA PO OSNOVU PRODAJE.....	73
31.	POTRAŽIVANJA IZ SPECIFIČNIH POSLOVA.....	76
32.	DRUGA POTRAŽIVANJA.....	76
33.	FINANSIJSKA SREDSTVA KOJA SE VREDNUJU PO FER VREDNOSTI KROZ BILANS USPEHA	767
34.	KRATKOROČNI FINANSIJSKI PLASMANI.....	78
35.	GOTOVINSKI EKVIVALENTI I GOTOVINA	79
36.	POREZ NA DODATU VREDNOST I AKTIVNA VREMENSKA RAZGRANIČENJA.....	80
	36.1. Porez na dodatu vrednost.....	830
	36.2. Aktivna vremenska razgraničenja.....	81
37.	KAPITAL.....	83
	37.1. Osnovni kapital	83
	37.2. Rezerve.....	84
	37.3. Revalorizacije rezerve po osnovu revalorizacije nematerijalne imovine, nekretnina, postrojenja i opreme.....	85
	37.4. Nerealizovani dobitci po osnovu hartija od vrednosti i drugih komponenti ostalog sveobuhvatnog rezultata (potražna salda računa 33 osim 330).....	86
	37.5. Nerealizovani gubici po osnovu hartija od vrednosti i drugih komponenti ostalog sveobuhvatnog rezultata (dugovna salda računa 33 osim 330).....	86
	37.6. Neraspoređeni dobitak	87
	37.7. Učešće bez prava kontrole	87
38.	DUGOROČNA REZERVISANJA	88
39.	DUGOROČNE OBAVEZE	92
	39.1. Dugoročni krediti i zajmovi	93
	39.2. Obaveze po osnovu finansijskog lizinga.....	95
	39.3. Ostale dugoročne obaveze	97
40.	KRATKOROČNE FINANSIJSKE OBAVEZE	98
	40.1. Kratkoročni krediti i zajmovi u zemlji.....	98
	40.2. Kratkoročni krediti i zajmovi u inostranstvu	989
	40.3. Ostale kratkoročne finansijske obaveze.....	100
41.	PRIMLJENI AVANSI, DEPOZITI I KAUCIJE.....	101
42.	OBAVEZE IZ POSLOVANJA.....	102
43.	OSTALE KRATKOROČNE OBAVEZE.....	105
44.	OBAVEZE PO OSNOVU POREZA NA DODATU VREDNOST, OBAVEZE ZA OSTALE POREZE, DOPRINOSE I DRUGE DAŽBINE I PASIVNA VREMENSKA RAZGRANIČENJA.....	106

44.1. Obaveze po osnovu poreza na dodatu vrednost	106
44.2. Obaveze za ostale poreze, doprinose i druge dažbine.....	107
44.3. Pasivna vremenska razgraničenja	108
45. VANBILANSNA AKTIVA I VANBILANSNA PASIVA	109
46. HIPOTEKE UPISANE NA TERET I U KORIST DRUŠTVA.....	110
47. POTENCIJALNE OBAVEZE I POTENCIJALNA SREDSTVA.....	111
48. DOGAĐAJI NAKON DATUMA BILANSA STANJA.....	124

1. OSNOVNI PODACI

Sistem “Energoprojekt”, Beograd (u daljem tekstu: sistem Energoprojekt) sačinjava matično akcionarsko društvo - “Energoprojekt Holding” a.d., Beograd (u daljem tekstu: Energoprojekt Holding) i 11 zavisnih društava od kojih 10 zavisnih društava su neposredno zavisna (9 akcionarskih društava i 1 društvo sa ograničenom odgovornošću) i 1 zavisno društvo posredno preko drugih zavisnih društava (1 društvo sa ograničenom odgovornošću), kao i jedan zajednički poduhvat, u daljem tekstu zajedničko društvo (1 društvo sa ograničenom odgovornošću) kod koga je učešće u kapitalu 50%. U okviru zavisnih društava organizovane su jedinice za izvođenje investicionih radova i predstavništva u inostranstvu (ukupno 102) i sopstvena društva u zemlji i inostranstvu (12 zavisnih društava u inostranstvu, 1 pridruženo društvo u inostranstvu i 2 pridružena društva u zemlji), koje zajedno obavljaju izgradnju, projektovanje, opremanje, izradu studije, istraživanje, programiranje investicionih objekata i sistema, promet roba i usluga i drugo.

Sistem Energoprojekt je u 2014. godini organizovan na sledeći način:

Delatnost	Broj zavisnih, pridruženih i zajedničkih društava u zemlji	Broj jedinica za	
		izvođenje investicionih radova u inostranstvu i predstavništva u inostranstvu	Broj zavisnih i pridruženih društava u inostranstvu
Projektovanje i istraživanje	4	25	5
Izgradnja i opremanje	4	76	10
Holding	1	1	
Ostalo	5		4
Ukupno	14	102	19

Sedište matičnog i zavisnih društava je u ulici Bulevar Mihaila Pupina broj 12, Novi Beograd.

Prosečan broj zaposlenih u sistemu Energoprojekt u 2014 godini na bazi stanja krajem svakog meseca iznosi 2.355 (2013. godine: 2.259) ne računajući lokalnu radnu snagu ino-entiteta.

Akcije Energoprojekt Holdinga su kotirane i sa njima se trguje na regulisanom tržištu – „Prime listing-u“ Beogradske berze. Akcijama pojedinih zavisnih društava se trguje na „Open Market-u“ (Energoprojekt Entel i Energoprojekt Industrija) i „MTP Belex“ tržišnom segmentu Beogradske berze (Energoprojekt Oprema i Energoprojekt Garant).

Finansijski izveštaji za 2014. godinu koji su predmet ovih Napomena su **konsolidovani finansijski izveštaji sistema Energoprojekt** i odobreni su od strane Nadzornog odbora Energoprojekt Holding dana 24.04.2015. godine na 31. sednici Nadzornog odbora Energoprojekt Holding.

2. GRUPA ZA KONSOLIDACIJU

Grupu za konsolidaciju čine matično društvo Energoprojekt Holding i niže navedena zavisna i zajednička društva u zemlji, kao i zavisna društva u inostranstvu - ino kompanije:

Zavisna i zajednička društva u zemlji:

R.br.	N a z i v	% vlasništva
Zavisna društva		
<i>Izgradnja i opremanje</i>		
1.	Energoprojekt Visokogradnja a.d.	99,93 %
2.	Energoprojekt Niskogradnja a.d.	100,00 %
3.	Energoprojekt Oprema a.d.	67,87 %
<i>Projektovanje i istraživanje</i>		
4.	Energoprojekt Urbanizam i arhitektura a.d.	100,00 %
5.	Energoprojekt Industrija a.d.	62,77 %
6.	Energoprojekt Entel a.d.	86,26 %
7.	Energoprojekt Hidroinženjering a.d.	100,00 %
<i>Ostalo</i>		
8.	Energoprojekt Energodata a.d.	100,00 %
9.	Energoprojekt Promet d.o.o.	100,00 %
10.	Energoprojekt Garant a.d.o.	92,94 %
11.	Energoplast d.o.o.	60,00 %
Zajednička društva		
<i>Izgradnja i opremanje</i>		
12.	Enjub d.o.o.	50,00 %

Prilikom uključivanja u konsolidovane finansijske izveštaje sistema Energoprojekt zajedničkog društava Enjub d.o.o., u skladu sa MSFI 11 – Zajednički aranžmani, primenjena je metoda udela (equity metoda), kako za izveštajni, tako i za uporedni period prethodne godine.

Zavisna društva u inostranstvu - ino kompanije:

R.br.	N a z i v	% vlasništva
1.	Zambia Engineering and Contracting Company Limited, Zambija	100,00
2.	Energoprojekt Holding Guinee S.A, Gvineja	100,00
3.	I.N.E.C. Engineering Company Limited, Velika Britanija	100,00
4.	Encom GmbH Consulting, Engineering & Trading, Nemačka	100,00
5.	Dom 12 S.A.L, Liban	100,00
6.	Energo (Private) Limited, Zimbabve	100,00

Jedan broj gore navedenih društava u inostranstvu (Energoprojekt Holding Guinee S.A., Gvineja, Zambia Engineering and Contracting Company Limited, Zambija i Energo (Private) Limited, Zimbabve) je registrovan u vlasništvu Energoprojekt Holdinga, mada ih koordiniraju i njima upravljaju određena zavisna društva.

Od navedenih zavisnih društava u zemlji Energoprojekt Visokogradnja, Energoprojekt Niskogradnja, Energoprojekt Oprema, Energoprojekt Industrija, Energoprojekt Entel, Energoprojekt Hidroinženjering i Energoprojekt Energodata su i sama matična društva koja sastavljaju konsolidovane finansijske izveštaje, tako da su kroz prvostepenu konsolidaciju uključena zavisna i pridružena društva koja su navedena u narednoj tabeli.

R.br.	N a z i v	Uključena kroz prvostepenu konsolidaciju
<i>Inostranstvo</i>		
<i>Zavisna društva u inostranstvu - ino kompanije</i>		
1.	Energoprojekt Ghana Ltd., Akra, Gana	EP Visokogradnja a.d.
2.	Energoprojekt Montenegro d.o.o., Crna Gora	EP Visokogradnja a.d.
3.	Energoprojekt Rus d.o.o., Moskva, Rusija	EP Visokogradnja a.d.
4.	Energo Uganda Company Ltd, Kampala, Uganda	EP Niskogradnja a.d.
5.	Enlisa S.A., Lima, Peru	EP Niskogradnja a.d.
6.	Energoprojekt Oprema Crna Gora d.o.o., Podgorica, Crna gora	EP Oprema a.d.
7.	Enhisa S.A., Lima, Peru	EP Hidroinženjering a.d.
8.	Zahinos Ltd., Kipar	EP Industrija a.d.
9.	Energoprojekt Entel L.L.C., Muskat, Sultanat Oman	EP Entel a.d.
10.	Energoprojekt Entel LTD, Doha, Qatar	EP Entel a.d.
11.	Energoconsult L.L.C., Abu Dhabi, UAE	EP Entel a.d.
12.	Energoprojekt Energodata Montenegro d.o.o., Crna Gora	EP Energodata a.d.
<i>Pridružena društva u inostranstvu</i>		
1.	Energo Nigerija Ltd., Lagos, Nigerija (40,00%)	EP Oprema a.d.
<i>Zemlja</i>		
<i>Pridružena društva u zemlji</i>		
1.	Energopet d.o.o. (33,33 %)	EP Industrija a.d.
2.	Energoplast d.o.o. (40,00% + 20,00%)	EP Industrija a.d. (40,00%), EP Entel a.d. (20,00%)

Kroz konsolidovane finansijske izveštaje sistema Energoprojekt eliminisano je uključenje Energoplast d.o.o. metodom udela (equity metodom) kroz prvostepenu konsolidaciju u EP Industriji (40,00%) i EP Entelu (20,00%), i uključeno je metodom potpune konsolidacije, obzirom da je ušlo u Grupu kao zavisno društvo, sa 60,00% učešća, kako je i gore navedeno.

U 2014. godini Energoprojekt Visokogradnja je formirala novu kompaniju u inostranstvu Energoprojekt Rus d.o.o., Moskva, Rusija.

Ino kompanija ECO MEP Tehnology, Dubai, UAE je u 2014. godini isključena iz prvostepene konsolidacije, za razliku od 2013. godine, obzirom da kompanija nije aktivna već duži niz godina, da nema imovinu i obaveze, i da se nalazi u procesu gašenja u skladu sa lokalnim propisima.

3. OSNOVE ZA SASTAVLJANJE I PREZENTACIJU KONSOLIDOVANIH FINANSIJSKIH IZVEŠTAJA

Konsolidovani finansijski izveštaji sastavljeni su u skladu sa Zakonom o računovodstvu ("Službeni glasnik RS", br. 62/2013 – u daljem tekstu: Zakon).

U skladu sa Zakonom, za priznavanje, vrednovanje, prezentaciju i obelodanjivanje pozicija u finansijskim izveštajima, velika pravna lica, pravna lica koja imaju obavezu sastavljanja konsolidovanih finansijskih izveštaja (matična pravna lica), javna društva, odnosno društva koja se pripremaju da postanu javna, nezavisno od veličine, primenjuju Međunarodne standarde finansijskog izveštavanja (u daljem tekstu: MSFI). MSFI, u smislu Zakona, su:

- Okvir za pripremanje i prikazivanje finansijskih izveštaja,
- Međunarodni računovodstveni standardi – MRS,
- Međunarodni standardi finansijskog izveštavanja - MSFI i sa njima povezana tumačenja, izdata od Komiteta za tumačenje računovodstvenih standarda, naknadne izmene tih standarda i sa njima povezana tumačenja, odobreni od Odbora za međunarodne računovodstvene standarde, čiji je prevod utvrdilo i objavilo ministarstvo nadležno za poslove finansija.

Konsolidovani finansijski izveštaji Društva prikazani su u formi i sadržini koja je precizirana Pravilnikom o sadržini i formi obrazaca finansijskih izveštaja za privredna društva, zadruge i preduzetnike ("Sl. glasnik RS", br. 95/2014 i 144/2014). Ovim pravilnikom je, pored ostalog, propisana forma i sadržini pozicija u obrascima Bilansa stanja, Bilansa uspeha, Izveštaja o ostalom rezultatu, Izveštaja o tokvima gotovine, Izveštaja o promenama na kapitalu i Napomena uz finansijske izveštaje. Prema navedenom Pravilniku, u obrasce se iznosi upisuju u hiljadama dinara.

Kontni okvir i sadržina računa u Kontnom okviru propisana je Pravilnikom o kontnom okviru i sadržini računa u kontnom okviru za privredna društva, zadruge i preduzetnike ("Sl. glasnik RS", br. 95/2014).

Pri izradi konsolidovanih finansijskih izveštaja Društva, između ostalih, uvaženi su sledeći zakoni i podzakonski propisi:

- Zakon o porezu na dobit pravnih lica («Službeni glasnik RS» broj 25/2001, 80/2002, 43/2003, 84/2004, 18/2010, 101/2011, 119/2012, 47/2013, 108/2013, 68/2014 i 142/2014);

- Zakon o porezu na dodatu vrednost (»Službeni glasnik RS« broj 84/2004, 86/2004, 61/2005, 61/2007, 93/2012, 108/2013, 6/2014, 68/2014, 142/2014 i 5/2015);
- Pravilnik o sadržaju poreskog bilansa i drugim pitanjima od značaja za način utvrđivanja poreza na dobit pravnih lica (»Službeni glasnik RS« broj 99/2010, 8/2011, 13/2012, 8/2013 i 20/2014);
- Pravilnik o sadržaju poreske prijave za obračun poreza na dobit pravnih lica (»Službeni glasnik RS« 24/2014, 30/2015);
- Pravilnik o načinu razvrstavanja stalnih sredstava po grupama i načinu utvrđivanja amortizacije za poreske svrhe (»Službeni glasnik RS« broj 116/2004 i 99/2010);
- Pravilnik o transfernim cenama i metodama koje se po principu „van dohvata ruke“ primenjuju kod utvrđivanja cene transakcija među povezanim licima (»Službeni glasnik RS« broj 61/2013 i 8/2014); i drugi.

Od pravnih akata koji predstavljaju internu regulativu Društva, pri sastavljanju konsolidovanih finansijskih izveštaja korišćeni su aktuelni Pravilnik o računovodstvu i računovodstvenim politikama Društva, koji je donet 22.10.2012. godine od strane Izvršnog odbora Društva, Pravilnik o izmenama pravilnika o računovodstvu i računovodstvenim politikama Društva br. 10 od 21.01.2013. godine i Izmena Pravilnika o računovodstvu i računovodstvenim politikama Društva u delu određivanja modela odmeravanja nekretnina, postrojenja i opreme nakon početnog priznavanja (Napomena 7h) od 19.01.2015. godine (sa primenom za sastavljanje finansijskih izveštaja za 2014. godinu). Pored navedenog, korišćena su i druga interna akta Društva, kao što je, na primer, Kolektivni ugovor za rad u zemlji.

Osnovne računovodstvene politike primenjene za sastavljanje ovih finansijskih izveštaja navedene su u Napomeni 7.

Zakonom o tržištu kapitala ("Sl. glasnik RS", br. 31/2011) propisano je koje podatke treba da sadrže godišnji, polugodišnji i kvartalni izveštaji javnih društava čijim se hartijama od vrednosti trguje na regulisanom tržištu.

Napominjemo da u pojedinim slučajevima, pri izradi finansijskih izveštaja Društva, nisu u potpunosti uvažene sve relevantne odredbe MRS/MSFI i Tumačenja. Razlozi za iznetu konstataciju su prvenstveno posledica nepotpune usaglašenosti, s jedne strane zakonske regulative, a sa druge strane profesionalne regulative. Otuda, kako je zakonska regulativa u predmetnom kontekstu primarna, finansijski izveštaji u pojedinim aspektima odstupaju od profesionalne regulative.

Računovodstveni propisi Republike Srbije, a time i prezentovani konsolidovani finansijski izveštaji Društva, odstupaju od MRS/MSFI u sledećem:

- Finansijski izveštaji se u Republici Srbiji za 2014. godinu, shodno Zakonu o računovodstvu (»Službeni glasnik RS« broj 62/2013) prikazuju u formatu propisanim Pravilnikom o sadržini i formi obrazaca finansijskih izveštaja za privredna društva, zadruge i preduzetnike ("Sl. glasnik RS", br. 95/2014 i 144/2014), koji odstupaju od prezentacije i naziva pojedinih finansijskih izveštaja opšte namene, kao i od načina prikazivanja određenih bilansnih pozicija kako to predviđa Revidirani MRS 1 - „Prezentacija finansijskih izveštaja“; i
- Vanbilansna sredstva i vanbilansne obaveze su prikazana na obrascu bilansa stanja. Ove stavke po definiciji MSFI ne predstavljaju ni sredstva ni obaveze.

Pored navedenog, odstupanja nastaju i kao posledica vremenske razlike između objavljivanja Standarda i Tumačenja, koja su podložna kontinuiranim promenama, i momenta kada ti Standardi i Tumačenja postanu važeći u Republici Srbiji. Tako, na primer, odstupanja od Standarda nastaju kao posledica toga što objavljeni Standardi i Tumačenja, koji su stupili na snagu, još nisu u Republici Srbiji zvanično prevedeni i usvojeni; kao posledica toga što objavljeni Standardi i Tumačenja još nisu stupili na snagu; ili kao posledica drugih razloga na koje Društvo nema mogućnost uticaja.

Novi standardi, tumačenja i izmene postojećih standarda na snazi u tekućem periodu, a koji još uvek nisu zvanično prevedeni i usvojeni u Republici Srbiji

Do datuma usvajanja priloženih konsolidovanih finansijskih izveštaja, sledeći MRS, MSFI i tumačenja koja su sastavni deo standarda, kao i njihove izmene, izdati od strane Odbora za međunarodne računovodstvene standarde, odnosno Komiteta za tumačenje međunarodnog finansijskog izveštavanja, iako su stupili su na snagu 01.01.2014. godine i kao takvi su primenljivi na konsolidovane finansijske izveštaje za 2014. godinu, još uvek nisu zvanično prevedeni i objavljeni od strane Ministarstva, pa samim tim nisu ni primenjeni od strane Društva:

- Izmene MRS 32 “Finansijski instrumenti: prezentacija” - Prebijanje finansijskih sredstava finansijskih obaveza (na snazi za godišnje periode koji počinju na dan ili nakon 1. januara 2014. godine);
- Izmene MSFI 10, MSFI 12 i MRS 27 - “Investicioni entiteti” (na snazi za godišnje periode koji počinju na dan ili nakon 1. januara 2014. godine);
- Izmene MRS 36 “Umanjenje vrednosti imovine” - Obelodanjivanja o nadoknadivom iznosu nefinansijskih sredstava (na snazi za godišnje periode koji počinju na dan ili nakon 1. januara 2014. godine);
- Izmene MRS 39 “Finansijski instrumenti: priznavanje i odmeravanje” – Novacija derivata i nastavak računovodstva hedžinga (na snazi za godišnje periode koji počinju na dan ili nakon 1. januara 2014. godine); i
- IFRIC 21 “Dažbine” (na snazi za godišnje periode koji počinju na dan ili nakon 1. januara 2014. godine).

Novi standardi, tumačenja i izmene postojećih standarda koji nisu stupili na snagu

Do datuma usvajanja priloženih konsolidovanih finansijskih izveštaja, sledeći MRS, MSFI i tumačenja koja su sastavni deo standarda, kao i njihove izmene, izdati su od strane Odbora za međunarodne računovodstvene standarde, odnosno Komiteta za tumačenje međunarodnog finansijskog izveštavanja, još uvek nisu stupili na snagu, niti su zvanično prevedeni i objavljeni od strane Ministarstva, pa samim tim nisu ni primenjeni od strane Društva:

- Izmene različitih standarda (MSFI 2, MSFI 3, MSFI 8, MSFI 13, MRS 16, MRS 24 i MRS 38) koje su rezultat projekta godišnjeg unapređenja standarda, “Ciklus 2010-2012”, objavljenog od strane IASB-a u decembru 2013. godine, prvenstveno kroz otklanjanje nekonzistentnosti i pojašnjenje teksta (na snazi za godišnje periode koji počinju na dan ili nakon 1. jula 2014. godine);

- Izmene različitih standarda (MSFI 1, MSFI 3, MSFI 13 i MRS 40) koje su rezultat projekta godišnjeg unapređenja standarda, “Ciklus 2011-2013”, objavljenog od strane IASB-a u decembru 2013. godine, prvenstveno kroz otklanjanje nekonzistentnosti i pojašnjenje teksta (na snazi za godišnje periode koji počinju na dan ili nakon 1. jula 2014. godine);
- Izmene različitih standarda (MSFI 5, MSFI 7, MRS 19 i MRS 34) koje su rezultat projekta godišnjeg unapređenja standarda, “Ciklus 2012-2014”, objavljenog od strane IASB-a u septembru 2014. godine, prvenstveno kroz otklanjanje nekonzistentnosti i pojašnjenje teksta (na snazi za godišnje periode koji počinju na dan ili nakon 1. januara 2016. godine);
- Izmene MRS 19 “Primanja zaposlenih” - Definisani planovi doprinosa (na snazi za godišnje periode koji počinju na dan ili nakon 1. jula 2014. godine);
- MSFI 9 “Finansijski instrumenti” (na snazi za godišnje periode koji počinju na dan ili nakon 1. januara 2018. godine).
- Izmene MSFI 11 “Zajednički aranžmani” - Računovodstveno obuhvatanje sticanja interesa u zajedničkim aranžmanima (na snazi za godišnje periode koji počinju na dan ili nakon 1. januara 2016. godine);
- Izmene MRS 16 „Nekretnine, postrojenja i oprema“ i MRS 18 „Nematerijalna ulaganja“ - Pojašnjenje prihvatljivih metoda amortizacije (na snazi za godišnje periode koji počinju na dan ili nakon 1. januara 2016. godine);
- MSFI 14 “Regulatorni računi razgraničenja” (na snazi za godišnje periode koji počinju na dan ili nakon 1. januara 2016. godine);
- MSFI 15 “Prihodi iz ugovora sa klijentima” (na snazi za godišnje periode koji počinju na dan ili nakon 1. januara 2017. godine);
- Izmene MRS 16 „Nekretnine, postrojenja i oprema“ i MRS 41 „Poljoprivreda“ - Poljoprivreda: Zasadi kao osnovna biološka sredstva (na snazi za godišnje periode koji počinju na dan ili nakon 1. januara 2016. godine);
- Izmene MRS 27 „Pojedinačni finansijski izveštaji“ - Metod udela u pojedinačnim finansijskim izveštajima (na snazi za godišnje periode koji počinju na dan ili nakon 1. januara 2016. godine);
- Izmene MRS 28 „Ulaganja u pridružene entitete i zajedničke poduhvate“ i MSFI 10 „Konsolidovani finansijski izveštaji“ - Prodaja ili unos imovine između investitora i njegovog pridruženog entiteta ili zajedničkog poduhvata (na snazi za godišnje periode koji počinju na dan ili nakon 1. januara 2016. godine).

I pored svih naznačenih potencijalnih neusaglašenosti, primena svih prethodno navedenih Standarda ne bi imala značajan uticaj na finansijsku poziciju Društva kao i na rezultate njegovog poslovanja.

4. PROCENE I PROSUĐIVANJE RUKOVODSTVA

Priprema konsolidovanih finansijskih izveštaja u skladu sa MRS i MSFI zahteva da rukovodstvo vrši procene, prosuđivanja i pretpostavke koje se odražavaju na izveštajne iznose aktive, pasive, prihoda i rashoda. Ostvareni rezultati mogu da se razlikuju od procenjenih.

5. KONSOLIDACIJA

5.1. Zavisna društva

Zavisna odnosno kontrolisana društva su ona nad kojima Energoprojekt Holding ima, direktno ili indirektno, vlasništvo veće od 50% ili više od polovine glasačkih prava, odnosno mogućnost da kontroliše operacije ovih društava. Primenjeni metod konsolidacije za ova društva je metod potpunog konsolidovanja. Svi interni odnosi i transakcije unutar grupe za konsolidovanje su eliminisani u postupku konsolidacije. Učešća bez prava kontrole su iskazana posebno.

5.2. Pridružena društva

Pridružena društva su ona nad kojima Grupa ima značajan uticaj, ali ne i kontrolu, odnosno kod kojih poseduje vlasnička i glasačka prava između 20% i 50%. Primenjeni metod konsolidovanja za pridružena društva, kao i za zavisna društva kod kojih postoje značajna ograničenja u kontroli i ograničenja u donošenju odluke o transferu dobitaka je metod aktuelizovanog učešća u kapitalu (*Equity method*). Primenom ovog metoda učešća u kapitalu se koriguju za ostvareni dobitak ili gubitak tekuće godine tako da reflektuju učešće matičnog društva u neto imovini pridruženih društava. U slučaju da kumulirani gubitak prelazi nivo kapitala, učešće u kapitalu se svodi na nulu, a samo izuzetno, ukoliko postoje neopozive ugovorne obaveze za pokriće gubitka, razlika većeg gubitka u odnosu na kapital se priznaje kao rashod u matičnom društvu.

5.3. Zajednička društva

Prema Pravilniku o računovodstvu i računovodstvenim politikama predviđeno je da Društva iz sistema Energoprojekt prilikom sastavljanja konsolidovanih finansijskih izveštaja primenjuju metod proporcionalne konsolidacije kod uključivanja zajednički kontrolisanih entiteta (Joint Venture).

Obzirom na zakonske izmene (Zakon o računovodstvu, Rešenja o utvrđivanju Konceptualnog okvira za finansijsko izveštavanje i osnovnih tekstova MRS, odnosno MSFI i dr.), u toku je izrada novog Pravilnika o računovodstvu i računovodstvenim politikama.

U skladu sa novim MSFI 11 – Zajednički aranžmani, čija je primena prema važećoj zakonskoj regulativi obavezna prilikom sastavljanja finansijskih izveštaja na dan 31.12.2014. godine, kod uključivanja zajednički kontrolisanih entiteta (Joint Venture) primenjuje se metoda udela (equity metoda konsolidovanja).

Polazeći od činjenice da je ranija primena MSFI dozvoljena, i od strane profesionalne regulative preporučena, prilikom uključivanja zajednički kontrolisanih entiteta, u konsolidovanim finansijskim izveštajima sistema Energoprojekt primenjena je metoda udela (equity metoda), kako za izveštajni, tako i za uporedni period prethodne godine.

Pregled zavisnih, pridruženih i zajedničkih društava, koja sa matičnim društvom Energoprojekt Holding čine Grupu za konsolidovanje sistem Energoprojekt, prikazan je u Napomeni 2.

5.4. Izveštavanje po segmentima

Segment poslovanja predstavlja deo imovine i poslovnih operacija koje obezbeđuju proizvode ili usluge koje podležu rizicima i koristima različitim od onih u nekim drugim segmentima poslovanja. Geografski segment obezbeđuje proizvode ili usluge unutar određenog privrednog okruženja koji podležu rizicima i koristima različitim od onih segmenata koji posluju u nekim drugim privrednim okruženjima.

6. RAČUNOVODSTVENA NAČELA

Pri sastavljanju konsolidovanih finansijskih izveštaja Društva uvažena su sledeća načela:

- Načelo stalnosti;
- Načelo doslednost;
- Načelo opreznosti;
- Načelo suštine iznad forme;
- Načelo uzročnosti prihoda i rashoda; i
- Načelo pojedinačnog procenjivanja.

Uvažavanjem **načela stalnosti**, finansijski izveštaji se sastavljaju pod pretpostavkom da imovinski, finansijski i prinosni položaj Društva, kao i ekonomska politika zemlje i ekonomske prilike u okruženju, omogućavaju poslovanje u neograničeno dugom roku („*Going Concern*“ princip).

Načelo doslednosti podrazumeva da se način procenjivanja stanja i promena na imovini, obavezama, kapitalu, prihodima, rashodima i rezultatu poslovanja, to jest da se način procenjivanja bilansnih pozicija Društva, ne menja u dužem vremenskom razdoblju. Ako, na primer, zbog usaglašavanja sa zakonskom i profesionalnom regulativom, do promene ipak dođe, obrazlaže se razlog promene, a efekat promene se iskazuje shodno zahtevima iz profesionalne regulative vezanim za promenu načina procenjivanja.

Načelo opreznosti podrazumeva uključivanje određenog nivoa opreza pri sastavljanju finansijskih izveštaja Društva, koje treba da rezultira da imovina i prihodi nisu precenjeni, a da obaveze i troškovi nisu potcenjeni. Međutim, uvažavanje načela opreznosti ne treba razumeti na način svesnog, nerealnog umanjenja prihoda i kapitala Društva; to jest svesnog, nerealnog uvećanja rashoda i obaveza Društva. Naime, u Okviru za pripremu i prezentaciju finansijskih izveštaja je potencirano da uvažavanje načela opreznosti ne sme da ima za posledicu značajno stvaranje skrivenih rezervi, namerno umanjenje imovine ili prihoda, ili namerno preuveličavanje obaveza ili troškova, jer u tom slučaju finansijski izveštaji ne bi bili neutralni i, stoga, ne bi bili pouzdani.

Načelo **suština iznad forme** podrazumeva da pri evidentiranju transakcija Društva, a time, posledično, i pri sastavljanju finansijskih izveštaja, računovodstveno obuhvatanje treba da se vrši u skladu sa suštinom transakcija i njihovom ekonomskom realnošću, a ne samo na osnovu njihovog pravnog oblika.

Uvažavanjem **načela uzročnosti prihoda i rashoda**, priznavanje efekata transakcija i drugih događaja u Društvu nije vezano za momenat kada se gotovina ili gotovinski ekvivalenti, po osnovu tih transakcija i događaja, prime ili isplate, već se vezuju za momenat kada se dogode. Takvim pristupom omogućeno je da se korisnici finansijskih izveštaja ne informišu samo o prošlim transakcijama Društva koje su prouzrokovale isplatu i primanja gotovine, već i obavezama Društva da isplati gotovinu u budućnosti, kao i o resursima koji predstavljaju gotovinu koje će Društvo primiti u budućnosti.

Drugim rečima, uvažavanjem načela uzročnosti prihoda i rashoda obezbeđuje se informisanje o prošlim transakcijama i drugim događajima na način koji je najupotrebljiviji za korisnike pri donošenju ekonomskih odluka.

Načelo **pojedinačnog procenjivanja** podrazumeva da eventualna grupna procenjivanja različitih bilansnih pozicija Društva (na primer, imovine ili obaveza), radi racionalizacije, proističu iz njihovog pojedinačnog procenjivanja.

7. PREGLED ZNAČAJNIH RAČUNOVODSTVENIH POLITIKA

Osnovne računovodstvene politike primenjene za sastavljanje ovih finansijskih izveštaja navedene su u daljem tekstu. Ove politike su konzistentno primenjene na sve prikazane godine, osim ako nije drugačije naznačeno.

Značajne računovodstvene politike primenjene na konsolidovane finansijske izveštaje koji su predmet ovih Napomena, a koje su izložene u nastavku, prvenstveno su zasnovane na Pravilniku o računovodstvu i računovodstvenim politikama Društva. Ako pojedini knjigovodstveni aspekti nisu jasno precizirani Pravilnikom, primenjene računovodstvene politike su zasnovane na važećoj zakonskoj, profesionalnoj i internoj regulativi.

Od opštih podataka napominjemo da je, u skladu sa MRS 21, **funkcionalna valuta i valuta za prezentaciju u finansijskim izveštajima Društva** dinar.

Pored podataka za tekuću godinu, u finansijskim izveštajima Društva su kao **uporedni podaci** iskazani podaci iz finansijskih izveštaja za 2013. godinu, koji su izmenjeni u skladu sa zakonskim propisima (MSFI 11 – Zajednički aranžmani) u delu prikazivanja zajedničkih društava (Enjub d.o.o.) primenom metoda udela (equity metoda) i koji su reklasifikovani u skladu sa Pravilnikom o sadržini i formi obrazaca finansijskih izveštaja za privredna društva, zadruge i preduzetnike („Službeni glasnik RS“, br. 95/14).

Pri sastavljanju finansijskih izveštaja uvažene su relevantne odredbe MRS 10, koje se odnose na događaje koji nastaju od datuma bilansa stanja do datuma kada su finansijski izveštaji odobreni za objavljivanje. Preciznije, **za efekte događaja koji pružaju dokaz o okolnostima koje su postojale na datum bilansa stanja**, korigovani su već priznati iznosi u finansijskim izveštajima Društva, kako bi se odrazili korektivni događaji posle bilansa stanja; a **za efekte događaja koji ukazuju na okolnosti koje su nastale posle datuma bilansa stanja**, nisu vršene korekcije priznatih iznosa, već se, u slučaju da ih je bilo, u ovim Napomenama vrši obelodanjivanje prirode događaja i procena njihovih finansijskih efekata.

7.1. Procenjivanje

Sastavljanje i prikazivanje finansijskih izveštaja, u skladu, kako sa zahtevima profesionalne regulative, tako i sa zahtevima važeće zakonske regulative u Republici Srbiji, zahteva od rukovodstva Društva korišćenje najboljih mogućih procena i razumnih pretpostavki. Iako se, razumljivo, stvarni budući rezultati mogu razlikovati, procene i pretpostavke su zasnovane na informacijama raspoloživim na datum bilansa stanja.

Najznačajnije procene se odnose na utvrđivanje obezvređenja finansijske i nefinansijske imovine i definisanje pretpostavki neophodnih za aktuarski obračun dugoročnih naknada zaposlenima po osnovu otpremnina.

U kontekstu procenjivanja, poslovna politika Društva je, ako se fer vrednost značajno razlikuje od knjigovodstvene, da obelodani informacije o **fer (pravičnoj) vrednosti** aktive i pasive. U Republici Srbiji je čest problem sa pouzdanom procenom fer vrednosti aktive i pasive usled nedovoljno razvijenog finansijskog tržišta, nedostatka stabilnosti i likvidnosti kod kupovine i prodaje, na primer, finansijske aktive i pasive, i zbog toga što tržišne informacije nisu uvek raspoložive. I pored navedenog, ova problematika u Društvu nije zanemarena, već rukovodstvo vrši kontinuirane procene, uvažavajući rizike, i kada se proceni da je nadoknativa (fer ili upotrebna) vrednost sredstava u poslovnim knjigama Društva precenjena, vrši se ispravka vrednosti.

7.2. Efekti kurseva stranih valuta

Transakcije u stranoj valuti, pri početnom priznavanju, evidentiraju se u dinarskoj protivvrednosti, primenom zvaničnog srednjeg kursa koji važi na dan transakcije.

Shodno odredbama MRS 21 - Efekti promene deviznih kurseva, na svaki datum bilansa stanja se monetarne stavke u stranoj valuti (devizna sredstva, potraživanja i obaveze) preračunavaju primenom važećeg kursa, to jest zvaničnog srednjeg kursa na datum bilansa stanja.

Kursne razlike nastale po osnovu transakcija u stranoj valuti (osim za kursne razlike nastale na monetarnim stavkama koje čine deo neto investicija Društva u inostrano poslovanje, a koje se obuhvataju shodno zahtevima iz MRS 21) se priznaju kao prihod ili rashod Društva u periodu u kojem su kursne razlike nastale.

Zvanični srednji kursevi Narodne banke Srbije na dan bilansa stanja, za strane valute koje su korišćene za preračunavanje monetarnih stavki stranih valuta u dinarsku protivvrednost, su prikazane u narednoj tabeli.

Zvanični srednji kursevi Narodne banke Srbije

Valuta	31.12.2014.	31.12.2013.
	Iznos u dinarima	
1 EUR	120,9583	114,6421
1 USD	99,4641	83,1282
1 GBP	154,8365	136,9679

Primenjeni prosečni kursevi valuta za pozicije bilansa uspeha u 2014. godini i 2013. godini bili su:

Valuta	31.12.2014.	31.12.2013.
	Iznos u dinarima	
1 EUR	117,3060	113,1369
1 USD	88,5408	85,1730
1 GBP	145,6441	133,1761

7.3. Prihodi

Prihodi su prilivi ekonomskih koristi tokom datog perioda, koji rezultiraju povećanjem kapitala, sem uvećanja koja se odnose na unose vlasnika kapitala; i odmeravaju se po fer vrednosti primljenih ili potraživanih naknada.

Prihodi obuhvataju: poslovne prihode, finansijske prihode i ostale prihode (uključujući i prihode od uskađivanja vrednosti imovine).

U okviru **poslovnih prihoda** najznačajniji su prihodi od prodaje roba, proizvoda i usluga.

Prihodi od pružanja usluga, shodno relevantnim odredbama MRS 18 - Prihodi, *povezani sa određenom transakcijom se priznaju prema stepenu dovršenosti te transakcije na datum bilansa*. Rezultat transakcije se može pouzdano proceniti: kada se iznos prihoda može pouzdano odmeriti, kada je verovatan priliv ekonomskih koristi vezanih za tu transakciju u Društvo, kada se stepen dovršenosti te transakcije na datum bilansa stanja može pouzdano odmeriti i kada troškovi nastali zbog te transakcije i troškovi završavanja transakcije mogu pouzdano da se odmere.

Finansijski prihodi obuhvataju finansijske prihode od zavisnih i drugih povezanih pravnih lica, pozitivne kursne razlike, prihode od kamata i druge oblike finansijskih prihoda.

U okviru **ostalih prihoda**, pored drugih ostalih prihoda, iskazuju se *dobici* koji mogu, ali ne moraju da proisteknu iz uobičajenih aktivnosti Društva. Dobici uključuju, na primer, dobitke od prodaje nekretnina, postrojenja i opreme; po većoj vrednosti od knjigovodstvene u momentu prodaje.

7.4. Rashodi

Rashodi predstavljaju odlive ekonomskih koristi tokom datog perioda koji rezultira smanjenjem kapitala društva, osim smanjenja koje se odnosi na raspodelu dobiti vlasnicima ili smanjenja koje je posledica povlačenja iz poslovanja dela kapitala od strane vlasnika. Rashodi se odražavaju kroz odliv sredstava, smanjenje vrednosti sredstava ili povećanje obaveza.

Rashodi obuhvataju poslovne rashode, finansijske rashode i ostale rashode (uključujući i rashode po osnovu obezvređenja imovine).

U okviru **poslovnih rashoda** iskazuje se: nabavna vrednost prodane robe, troškovi materijala, troškovi zarada, troškovi proizvodnih usluga, nematerijalni troškovi, troškovi amortizacije i rezervisanja i dr.

Finansijski rashodi obuhvataju finansijske rashode od povezanih pravnih lica, pozitivne kursne razlike, rashode kamata i druge finansijske rashode.

U okviru **ostalih rashoda**, pored drugih ostalih rashoda, iskazuju se i gubici koji mogu, ali ne moraju, da proisteknu iz uobičajenih aktivnosti Društva. Gubici (na primer, manjkovi ili gubici nastali prodajom sredstava po nižoj vrednosti od knjigovodstvene) predstavljaju smanjenje ekonomskih koristi i, kao takvi, po svojoj prirodi, nisu različiti od drugih rashoda.

7.5. Kamata i drugi troškovi pozajmljivanja

Troškovi pozajmljivanja su kamata i drugi troškovi koje Društvo ima u vezi sa pozajmljivanjem sredstava.

Na osnovu relevantnih odredbi MRS 23 - Troškovi pozajmljivanja, kamata i drugi troškovi pozajmljivanja se priznaju kao rashod u periodu u kojem su nastali, osim u slučaju kada su direktno pripisivi sticanju, izgradnji ili proizvodnji određenog sredstva koje se kvalifikuje (sredstvo kojem je potreban značajan vremenski period da bi bilo spremno za svoju nameravanu upotrebu ili prodaju), kada se kamata i drugi troškovi pozajmljivanja kapitalizuju kao deo nabavne vrednosti (cene koštanja) tog sredstva.

7.6. Porez na dobitak

Porez na dobitak se računovodstveno evidentira kao zbir:

- tekućeg poreza; i
- odloženog poreza.

Tekući porez je iznos obaveze za plativ (povrativ) porez na dobitak koji se odnosi na oporezivi dobitak (poreski gubitak) za period. Drugim rečima, tekući porez je plativ porez na dobitak koji je utvrđen u poreskoj prijavi za porez na dobitak, u skladu sa poreskim propisima.

Odloženi porez se ispoljava u vidu:

- odloženih poreskih sredstava; ili
- odloženih poreskih obaveza.

Odloženi porez se knjigovodstveno evidentira na osnovu relevantnih odredbi MRS 12 - Porezi na dobitak, kojima je, između ostalog, precizirano da se *odložena poreska sredstva i odložene poreske obaveze ne diskontuju*.

Odložena poreska sredstva su iznosi poreza na dobitak nadoknadivi u budućim periodima koji se odnose na:

- odbitne privremene razlike;
- neiskorišćene poreske gubitke prenete na naredni period; i
- neiskorišćeni poreski kredit prenet na naredni period.

Za sredstva koja podležu amortizaciji, odložena poreska sredstva priznaju se za sve **odbitne privremene razlike** između knjigovodstvene vrednosti sredstava koja podležu amortizaciji i njihove poreske osnovice (vrednosti koje su dodeljene tim sredstvima za poreske svrhe). Odbitna privremena razlika postoji kada je knjigovodstvena vrednost sredstava manja od njihove poreske osnovice. U tom slučaju se priznaju odložena poreska sredstva, pod uslovom da se proceni da je verovatno da će u budućim periodima postojati oporeziva dobit za čije umanjeње će Društvo moći da iskoristi odložena poreska sredstva.

Odloženo poresko sredstvo po osnovu **neiskorišćenih poreskih gubitaka** priznaje se samo ukoliko rukovodstvo proceni da će u narednim periodima Društvo imati oporezivu dobit, koja će moći da bude umanjena po osnovu neiskorišćenih poreskih gubitaka.

Odloženo poresko sredstvo po osnovu **neiskorišćenog poreskog kredita** za ulaganja u osnovna sredstva se priznaje samo do iznosa za koji je verovatno da će u budućim periodima biti ostvarena oporeziva dobit u poreskom bilansu, odnosno obračunati porez na dobit za čije umanjeње će moći da se iskoristi neiskorišćeni poreski kredit.

Odložena poreska sredstva mogu da se priznaju i po drugim osnovama za koje se u Društvu utvrdi da će iznosi poreza na dobitak biti nadoknadivi u budućim periodima (na primer, za rezervisanja za nedospele otpremnine prilikom redovnog odlaska u penziju, koja su određena shodno relevantnim odredbama MRS 19 – Naknade zaposlenima).

Odložene poreske obaveze su iznosi poreza na dobitak plativi u budućim periodima u odnosu na oporezive privremene razlike.

Po pitanju sredstava koja podležu amortizaciji, odložene poreske obaveze se priznaju uvek kada postoji oporeziva privremena razlika između knjigovodstvene vrednosti sredstava koja podležu amortizaciji i njihove poreske osnovice. Oporeziva privremena razlika nastaje u slučajevima kada je knjigovodstvena vrednost sredstava veća od njihove poreske osnovice.

Oporeziva privremena razlika utvrđuje se na datum bilansa stanja i utvrđuje se primenom propisane poreske stope poreza na dobit Društva na iznos oporezive privremene razlike.

Odložene poreske obaveze mogu da se priznaju i po drugim osnovama za koje se u Društvu utvrdi da će iznosi poreza na dobitak biti plativi u budućim periodima u odnosu na oporezive privremene razlike.

7.7. Nematerijalna ulaganja

Nematerijalna ulaganja (imovina) su sredstva bez fizičke suštine, koja se mogu identifikovati, kao što su: licence, koncesije, patenti, ulaganja u razvoj, žigovi i sl. Imovina ispunjava kriterijum mogućnosti identifikovanja kada je: odvojiva, odnosno kada se može odvojiti od Društva i prodati, preneti, licencirati, iznajmiti ili razmeniti, bilo pojedinačno ili zajedno sa povezanim ugovorom, imovinom ili obavezom; ili nastaje po osnovu ugovornih ili drugih zakonskih prava, bez obzira da li su ta prava prenosiva ili odvojiva od Društva ili od drugih prava ili obaveza.

Da bi se nematerijalno ulaganje priznalo, neophodno je da budu ispunjeni zahtevi propisani MRS 38 - Nematerijalna imovina, odnosno:

- da je verovatno da će se buduće ekonomske koristi, pripisive imovini, uliti u Društvo;
- da Društvo ima mogućnost kontrole nad tom imovinom; i
- da se nabavna vrednost (cena koštanja) može pouzdano odmeriti.

Knjigovodstveno priznavanje interno generisane nematerijalne imovine je uslovljeno procenom da li je rezultanta:

- faze istraživanja; ili
- faze razvoja.

Nematerijalna imovina koja proističe iz *istraživanja, ili iz faze istraživanja internog projekta*, se ne priznaje kao nematerijalno ulaganje. Izdaci po osnovu istraživanja, ili izdaci koji nastanu u fazi istraživanja internog projekta, se priznaju kao rashod u periodu u kojem su izdaci nastali.

Cena koštanja interno generisane nematerijalne imovine koja proističe iz *razvoja* (ili iz faze razvoja internog projekta) uključuje sve direktno pripisive troškove neophodne za kreiranje, proizvodnju i pripremu imovine za funkcionisanje na način kako je rukovodstvo Društva predvidelo.

Početno merenje nematerijalnog ulaganja vrši se po nabavnoj vrednosti (ceni koštanja).

Naknadno merenje nematerijalnog ulaganja, nakon početnog priznavanja, vrši se po nabavnoj vrednosti (ceni koštanja) umanjenoj za akumuliranu amortizaciju i akumulirane gubitke od umanjenja vrednosti (shodno relevantnim odredbama MRS 36 - Umanjenje vrednosti imovine).

Amortizacija nematerijalne imovine je uslovljena procenom da li je koristan vek trajanja:

- neograničen; ili
- ograničen.

Nematerijalna imovina ne podleže amortizaciji ako se proceni da je koristan vek trajanja neograničen, to jest ako se na osnovu analize svih relevantnih faktora ne može predvideti završetak perioda kada se očekuje da će nematerijalna imovina generisati prilive neto tokova gotovine u Društvo.

7.8. Nekretnine, postrojenja i oprema

Kao **nekretnine, postrojenja i oprema** priznaju se materijalna sredstva koja se: koriste u proizvodnji, za isporuku dobara, za pružanje usluga, za iznajmljivanje drugima, ili u administrativne svrhe; i za koja se očekuje da će se koristiti duže od jednog obračunskog perioda.

Navedeno opšte načelo za priznavanje nekretnina, postrojenja i opreme se ne primenjuje samo u slučajevima kada se radi o priznavanju sredstava manje vrednosti (na primer, rezervni delovi i oprema za servisiranje), koji se iskazuju na zalihama. Stavljanjem u upotrebu ovih sredstava njihova se celokupna vrednost prenosi na troškove perioda.

Nekretnine, postrojenja i oprema se priznaju kao sredstvo: ako je verovatno da će se buduće ekonomske koristi povezane sa tim sredstvom prilivati u Društvo i ako se nabavna vrednost (cena koštanja) tog sredstva može pouzdano odmeriti.

Početo merenje nekretnina, postrojenja i opreme vrši se po nabavnoj vrednosti (ceni koštanja), koja obuhvata: nabavnu cenu i sve zavisne troškove nabavke, to jest sve direktno pripisive troškove dovođenja sredstva u stanje funkcionalne pripravnosti.

Nekretnine, postrojenja i oprema se dele u sledeće grupe:

- a) zemljište;
- b) objekti;
- c) postrojenja;
- d) građevinska mehanizacija;
- e) motorna vozila;
- f) nameštaji i uređaji;
- g) kancelarijska oprema; i
- h) ostalo.

Naknadno merenje grupe „Objekti“ vrši se po fer (poštenoj) vrednosti, pod kojom se podrazumeva tržišna vrednost, odnosno najverovatnija vrednost koja realno može da se dobije na tržištu, na datum bilansa stanja. Fer vrednost se utvrđuje procenom, koju vrši stručno osposobljeni procenjivač, na osnovu tržišnih dokaza. Promena fer vrednosti objekata se priznaje u ukupnom kapitalu, u okviru pozicije revalorizacione rezerve.

Naknadno merenje svih ostalih grupa u okviru pozicije „Nekretnine, postrojenja i oprema“, osim objekata, vrši se po nabavnoj vrednosti (ceni koštanja) umanjenoj za akumuliranu amortizaciju i akumulirane gubitke zbog umanjenja vrednosti (shodno MRS 36).

7.9. Finansijski lizing

Lizing je sporazum po kojem davalac lizinga prenosi na korisnika lizinga pravo korišćenja sredstva za dogovoreni vremenski period u zamenu za plaćanje ili niz plaćanja.

U slučaju **finansijskog lizinga**, shodno odredbama MRS 17 - Lizing, korisnik lizinga **početo merenje** vrši tako što priznaje kao sredstvo i obavezu u svom bilansu stanja, u iznosima koji su na početku trajanja lizinga jednaki fer vrednosti sredstava koja su predmet lizinga, ili po sadašnjoj vrednosti minimalnih plaćanja za lizing, ako je ona niža. *Fer vrednost* je iznos po kojem se predmet lizinga može razmeniti između upoznatih, voljnih strana u okviru nezavisne transakcije.

Prilikom izračunavanja sadašnje vrednosti minimalnih plaćanja za lizing, *diskontna stopa* se generalno utvrđuje na osnovu kamatne stope sadržane u lizingu. Ako se kamatna stopa ne može utvrditi, kao diskontna stopa koristi se inkrementalna kamatna stopa na zaduživanje, to jest očekivana kamatna stopa koju bi Društvo platilo u slučaju pozajmljivanja sredstava na sličan rok i sa sličnim garancijama za kupovinu sredstava koje je predmet lizinga. Svi inicijalni direktni troškovi korisnika lizinga dodaju se iznosu koji je priznat kao sredstvo.

Po pitanju **naknadnog merenja**, minimalna plaćanja lizinga treba podeliti između finansijskih troškova i smanjenja neizmirene obaveze. Finansijski trošak se alocira na periode tokom trajanja lizinga, tako da se ostvaruje konstantna periodična kamatna stopa na preostali saldo obaveze.

7.10. Amortizacija nematerijalne imovine, nekretnina, postrojenja i opreme

Amortizacijom se iznos sredstava (nematerijalnih sredstava, nekretnina, postrojenja i opreme) koji se amortizuje vremenski alocira u toku korisnog veka trajanja sredstava.

Koristan vek trajanja sredstva se u Društvu određuje primenom vremenskog metoda, tako da se koristan vek trajanja sredstava može razumeti kao vremenski period tokom kojeg se očekuje da je sredstvo raspoloživo Društvu za upotrebu i korišćenje.

Iznos koji se amortizuje, odnosno nabavna vrednost ili drugi iznos koji zamenjuje tu vrednost u finansijskim izveštajima Društva, umanjen za rezidualnu vrednost (preostalu vrednost) se sistematski alocira tokom korisnog veka trajanja sredstava.

Rezidualna vrednost je procenjeni iznos koji bi Društvo primilo danas ako bi otuđilo sredstvo, nakon odbijanja procenjenih troškova otuđenja i uz pretpostavku da je sredstvo na kraju korisnog veka trajanja, i u stanju koje se očekuje na kraju korisnog veka trajanja.

Za sredstvo pribavljeno putem finansijskog lizinga, amortizacija se obračunava kao i za druga sredstva, osim kada se ne zna da li će Društvo steći pravo vlasništva nad tim sredstvom, kada se sredstvo u potpunosti amortizuje u kraćem periodu od trajanja lizinga i korisnog veka trajanja.

Amortizacija se vrši **primenom metoda pravolinijskog otpisa** (proporcionalna metoda), a **obračun amortizacije počinje** kada sredstvo postane raspoloživo za upotrebu, odnosno kada se nalazi na lokaciji i u stanju spremnom za poslovanje na način kako je to predviđeno u Društvu.

Amortizacija se ne obračunava za sredstva koja vremenom ne gube na vrednosti (na primer, umetnička dela) ili sredstva koja imaju neograničeni vek trajanja.

Za potrebe sastavljanja poreskog bilansa, to jest za poreske svrhe, obračun amortizacije sredstava se vrši prema važećim zakonskim propisima.

7.11. Umanjenje vrednosti nematerijalne imovine, nekretnina, postrojenja i opreme

Na svaki datum bilansa stanja se od strane kompetentnih osoba, iz ili van Društva, proverava da li postoje indicije da je knjigovodstvena vrednost nekog sredstva (nematerijalnog sredstva, nekretnina, postrojenja i opreme) umanjena, to jest da li knjigovodstvena vrednost premašuje nadoknadivi iznos tog sredstva.

Ako naznake o umanjenju vrednosti postoje, shodno relevantnim odredbama MRS 36, vrši se procena nadoknadivog iznosa tog sredstva.

Nadoknativi iznos je viša vrednost od:

- fer vrednosti, umanjena za troškove prodaje; i
- upotrebne vrednosti.

Fer vrednost umanjena za troškove prodaje je očekivana neto prodajna cena tog sredstva, odnosno to je iznos koji se može dobiti prodajom nekog sredstva u nezavisnoj transakciji između upoznatih, voljnih strana, umanjena za troškove otuđenja.

Upotrebna vrednost je sadašnja vrednost procenjenih budućih novčanih tokova za koje se očekuje da će nastati iz kontinuirane upotrebe imovine kroz njen koristan vek trajanja, te prodaje na kraju veka trajanja. Diskontna stopa koja se koristi pri utvrđivanju sadašnje vrednosti odražava tekuće tržišne procene vremenske vrednosti novca, kao i rizike specifične za to sredstvo.

Nadoknativi iznos se procenjuje za svako zasebno sredstvo ili, ako to nije moguće, za jedinicu koja generiše gotovinu kojoj to sredstvo pripada. Jedinica koja generiše gotovinu je najmanja prepoznatljiva grupa sredstava koja generiše prilive gotovine koji su u najvećoj meri nezavisni od priliva gotovine drugih sredstava ili grupa sredstava.

Ako se utvrdi da je došlo do umanjenja vrednosti, knjigovodstvena vrednost se svodi na nadoknativi iznos. Gubitak zbog umanjenja se knjigovodstveno obuhvata na sledeći način:

- u slučaju da je prethodno za to sredstvo formirana revalorizaciona rezerva, smanjivanjem revalorizacionih rezervi; i
- u slučaju da prethodno za to sredstvo nije formirana revalorizaciona rezerva, kao rashod perioda.

7.12. Investicione nekretnine

Investiciona nekretnina je nekretnina koju drži vlasnik ili korisnik lizinga u okviru finansijskog lizinga u cilju ostvarivanja prihoda od zakupnina, ili porasta vrednosti kapitala, ili i jednog i drugog, a ne za:

- korišćenje u proizvodnji, pri nabavci dobara i usluga, ili u administrativne svrhe; ili
- prodaju u okviru redovnog poslovanja.

Investiciona nekretnina se, shodno odredbama iz MRS 40 - Investicione nekretnine, priznaje kao sredstvo: ako je verovatno da će Društvo u budućnosti ostvariti ekonomsku korist od te investicione nekretnine; i ako se njena nabavna vrednost (cena koštanja) može pouzdano odmeriti.

Početno merenje investicione nekretnine prilikom sticanja (nabavke) vrši se po nabavnoj vrednosti (ceni koštanja), pri čemu se zavisni troškovi nabavke uključuju u nabavnu vrednost.

Naknadni izdatak koji se odnosi na već priznatu investicionu nekretninu pripisuje se iskazanom iznosu investicione nekretnine ako ispunjava uslove da se prizna kao stalno sredstvo, to jest ako je vek trajanja izdatka duži od jednog obračunskog perioda, ako je verovatno da će se buduće ekonomske koristi povezane sa tim izdatkom prilivati u Društvo i ako se nabavna vrednost (cena koštanja) tog izdatka može pouzdano odmeriti.

Nakon početnog priznavanja, **naknadno merenje investicione nekretnine** se vrši po fer (poštenoj) vrednosti, pod kojom se podrazumeva njena tržišna vrednost, odnosno najverovatnija vrednost koja realno može da se dobije na tržištu, na dan bilansa stanja.

Promena fer vrednosti investicione imovine tokom određenog perioda se uključuje u rezultat perioda u kojem je povećanje/smanjenje nastalo.

Investicione nekretnine *ne podležu obračunu amortizacije, niti se na njima vrši procena umanjenja vrednosti imovine.*

7.13. Zalihe

Zalihe su sredstva: koja se drže za prodaju u uobičajenom toku poslovanja, koja su u procesu proizvodnje, a namenjene su za prodaju; ili u obliku osnovnog i pomoćnog materijala koji se troši u proizvodnom procesu ili prilikom pružanja usluga.

Zalihe obuhvataju: osnovni i pomoćni materijal (uključujući i rezervne delove, alat i inventar) koji će biti iskorišćeni u procesu proizvodnje, nedovršene proizvode čija je proizvodnja u toku, gotove proizvode koje je proizvelo Društvo i robu.

Zalihe se (shodno MRS 2 - Zalihe) **odmeravaju** po nižoj vrednosti od:

- nabavne vrednosti (cene koštanja), i
- neto ostvarive vrednosti.

Nabavna vrednost (cena koštanja) obuhvata sve:

- troškove nabavke,
- troškove konverzije, i
- druge troškove nastale u procesu dovođenja zaliha na sadašnju lokaciju i stanje.

Troškovi nabavke materijala, koji su osnov za vrednovanje zaliha materijala, obuhvataju nabavnu cenu, uvozne dažbine i druge fiskalne izdatke (osim onih koje Društvo može naknadno da povрати od poreskih vlasti, kao što je, na primer, porez na dodatu vrednost koji Društvo može odbiti kao prethodni porez), troškove prevoza, manipulativne troškove i druge troškove koji se mogu direktno pripisati nabavci materijala. Popusti, rabati i druge slične stavke oduzimaju se pri utvrđivanju troškova nabavke.

Vrednovanje izlaska materijala prilikom njihovog trošenja vrši se primenom **metode ponderisane prosečne cene.**

Po pitanju priznavanja sredstava manje vrednosti (na primer, sitnog inventara), njihovim stavljanjem u upotrebu njihova celokupna vrednost (100% otpis) se prenosi na troškove perioda.

Troškovi konverzije i drugi troškovi nastali u procesu dovođenja zaliha na sadašnju lokaciju i stanje, su značajni prilikom vrednovanja zaliha nedovršene proizvodnje i zaliha gotovih proizvoda. U ove troškove spadaju: troškovi direktnog rada, troškovi direktnog materijala i indirektni, odnosno opšti proizvodni troškovi.

Neto ostvariva vrednost je procenjena cena prodaje u okviru redovnog poslovanja umanjena za troškove dovršenja i procenjene troškove neophodne za realizaciju prodaje. Prilikom procene neto ostvarive vrednosti polazi se od najpouzdanijih dokaza raspoloživih u vreme procene o iznosima po kojima se zalihe mogu realizovati.

Iznos bilo kog otpisa zaliha na neto ostvarivu vrednost i svi gubici zaliha se priznaju kao rashod u periodu u kom je nastao otpis ili gubitak.

7.14. Stalna sredstva namenjena prodaji

Društvo priznaje i iskazuje stalno sredstvo (ili raspoloživu grupu) kao **sredstvo namenjeno prodaji**, ako se njegova knjigovodstvena vrednost može prvenstveno povratiti prodajnom transakcijom, a ne daljim korišćenjem. Da bi se ovaj zahtev smatrao ispunjenim:

- sredstvo mora da bude dostupno za momentalnu prodaju u svom trenutnom stanju, isključivo pod uslovima koji su uobičajeni za prodaju takve imovine (ili grupe za otuđenje); i
- prodaja sredstva mora biti vrlo verovatna.

Stalno sredstvo koje je priznato kao sredstvo namenjeno prodaji **meri se** (iskazuje) po nižem iznosu od:

- knjigovodstvene vrednosti; i
- fer (poštene) vrednosti umanjene za troškove prodaje.

Knjigovodstvena vrednost je sadašnja (neotpisana) vrednost iskazana u poslovnim knjigama Društva.

Fer (poštena) vrednost je iznos za koji sredstvo može da bude razmenjeno između obaveštenih i voljnih strana u nezavisnoj transakciji, to jest tržišna vrednost na dan prodaje.

Troškovi prodaje su troškovi koji se mogu direktno pripisati prodaji sredstva.

Stalna sredstva namenjena prodaji se ne amortizuju.

Otpisana sredstva, kao i sredstva čija je neotpisana (knjigovodstvena) vrednost beznačajna, neće biti priznato kao sredstvo namenjeno prodaji.

7.15. Finansijski instrumenti

Finansijski instrumenti uključuju finansijska sredstva i obaveze koje se evidentiraju u bilansu stanja Društva, počevši od momenta kada Društvo ugovornim obavezama postane vezano za finansijski instrument, a zaključno sa gubitkom kontrole nad pravima koja proizilaze iz finansijskog sredstva (realizacijom, isticanjem, ustupanjem itd.), to jest sa izmirenjem, ukidanjem ili isticanjem finansijske obaveze.

Finansijska sredstva i finansijske obaveze, shodno odredbama MRS 32, mogu imati veliki broj pojavnih oblika, kao što su: gotovina, instrument kapitala drugog entiteta, ugovorno pravo primanja gotovine, drugog finansijskog sredstva ili razmene finansijskih sredstava i obaveza sa drugim entitetom koji su za Društvo potencijalno povoljni; ugovorna obaveza davanja gotovine ili drugog finansijskog

sredstva drugom entitetu, ili pravo razmenjivanja finansijskih sredstava ili finansijskih obaveza sa drugim entitetom prema potencijalno nepovoljnim uslovima za Društvo itd.

Iskazivanje i knjigovodstveno evidentiranje vezano za finansijske instrumente je uslovljeno njihovom klasifikacijom koju, shodno karakteristikama finansijskih instrumenta, vrši rukovodstvo Društva.

Pri klasifikaciji svakog pojedinačnog finansijskog instrumenta, rukovodstvo Društva može da ga klasifikuje u jednu od četiri moguće vrste finansijskih instrumenata koje su precizirane odredbama MRS 39, i to:

- finansijsko sredstvo ili finansijska obaveza po fer vrednosti kroz bilans uspeha,
- investicije koje se drže do dospeća;
- krediti (zajmovi) i potraživanja; i
- finansijska sredstva raspoloživa za prodaju.

Finansijsko sredstvo ili finansijska obaveza po fer vrednosti kroz bilans uspeha obuhvataju finansijska sredstva i obaveze čije se promene fer vrednosti evidentiraju kao prihodi ili rashodi u bilansu uspeha.

Finansijsko sredstvo ili finansijska obaveza klasifikovana u ovu kategoriju treba da ispuni bilo koji od sledećih uslova:

- klasifikovano je kao ono koje se drži radi trgovanja; ili
- posle početnog priznavanja naznačeno je da se u Društvu razvrstava i iskazuje kao finansijsko sredstvo (obaveza) kroz bilans uspeha.

Finansijsko sredstvo ili finansijska obaveza se klasifikuje kao ono koje se drži radi trgovanja ako je: stečeno ili nastalo prvenstveno radi prodaje ili ponovne kupovine u bliskoj budućnosti, deo portfelja identifikovanih finansijskih instrumenata kojima se zajedno upravlja i za koje postoji dokaz o nedavnom aktuelnom modelu kratkoročnog ostvarenja dobitka, ili derivat (osim derivata koji je instrument „*hedžinga*“).

Društvo može da naznači da se finansijski instrument iskazuje kroz bilans uspeha samo kada to rezultira relevantnijim informacijama, budući da se eliminiše ili u značajnoj meri otklanja nedoslednost odmeravanja ili priznavanja koja bi inače nastala usled odmeravanja sredstava ili obaveza, ili priznavanja dobitaka ili gubitaka, po različitim osnovama; ili se grupom finansijskih sredstava, finansijskih obaveza ili oboma upravlja i njihove performanse se procenjuju na osnovu fer vrednosti, u skladu sa dokumentovanom strategijom upravljanja rizikom ili investiranja, i informacije o grupi se interno sačinjavaju prema toj osnovi za ključne rukovodioce Društva.

Investicije koje se drže do dospeća su nederivatna finansijska sredstva sa fiksnim ili odredivim isplatama i fiksnim dospećem koja Društvo definitivno namerava i može da drži do dospeća, osim onih koje Društvo nakon početnog priznavanja naznači po fer vrednosti kroz bilans uspeha ili kao raspoložive za prodaju i onih koja zadovoljavaju definiciju zajmova i potraživanja.

Kreditni (zajmovi) i potraživanja su nederivatna finansijska sredstva Društva sa fiksnim ili odredivim isplatama koja nisu kotirana na aktivnom tržištu osim:

- sredstava za koja Društvo ima nameru da ih proda odmah ili u kratkom roku i koja bi onda bila klasifikovana kao sredstva koja se drže radi trgovanja;
- sredstava koja posle početnog priznavanja Društvo naznači po fer vrednosti kroz bilans uspeha; i
- sredstava za koja imalac ne može u značajnoj meri povratiti svoju celokupnu početnu investiciju, koja će biti klasifikovana kao raspoloživa za prodaju.

Finansijska sredstva raspoloživa za prodaju su nederivatna finansijska sredstva koja su naznačena kao raspoloživa za prodaju i nisu klasifikovana u prethodno naznačene vrste finansijskih instrumenata.

Pri **početnom odmeravanju** finansijskog instrumenta, Društvo odmeravanje vrši po fer vrednosti uvećanoj, u slučaju da finansijski instrument nije naznačen za odmeravanje po fer vrednosti sa promenama fer vrednosti kroz bilans uspeha, za troškove transakcije koji se mogu direktno pripisati sticanju ili emitovanju finansijskog sredstva ili finansijske obaveze.

Naknadno odmeravanje finansijskih instrumenata vrši se po fer vrednostima, bez oduzimanja troškova transakcije koji mogu nastati prodajom ili pri drugom otuđenju, osim za sledeća finansijska sredstva:

- zajmove i potraživanja, koji se odmeravaju po amortizovanoj vrednosti korišćenjem metoda efektivne kamate;
- investicije koje se drže do dospeća, koje se odmeravaju po amortizovanoj vrednosti korišćenjem metoda efektivne kamate; i
- investicije u instrumente kapitala koji nemaju kotiranu tržišnu cenu na aktivnom tržištu i čija se fer vrednost ne može pouzdano odmeriti, koji se odmeravaju po nabavnoj vrednosti.

Fer vrednost sredstva je iznos za koji se sredstvo može razmeniti ili obaveza izmiriti u slučaju obaveštenih, voljnih strana u okviru nezavisne transakcije. Ako za finansijski instrument postoji aktivno tržište, fer vrednost se određuje shodno informacijama sa tog tržišta; a ako ne postoji aktivno tržište, fer vrednost se određuje tehnikama procene preciziranim relevantnim odredbama MRS 39. Pozitivni (negativni) efekti promene fer vrednosti se, za finansijske instrumente iskazane po fer vrednosti kroz bilans uspeha, iskazuju kao dobitak (gubitak) u periodu nastanka promene; a kod finansijskih instrumenata raspoloživih za prodaju, iskazuju se u okviru nerealizovanih dobitaka/gubitaka po osnovu hartija od vrednosti raspoloživih za prodaju sve do momenta prodaje, kada se efekti prenose u dobitak (gubitak). Izuzetak od navedenog su troškovi od trajnog obezvređenja i devizni dobitci (gubici) koji se za finansijske instrumente klasifikovane kao raspoložive za prodaju odmah priznaju u dobitak (gubitak).

Amortizovana vrednost je sadašnja vrednost svih očekivanih budućih gotovinskih isplata ili primanja tokom očekivanog roka trajanja finansijskog instrumenta. Pri izračunavanju amortizovane vrednosti finansijskog instrumenta koristi se metod diskontovanja uz primenu efektivne kamatne stope. Pozitivni (negativni) efekti promene amortizovane vrednosti finansijskih instrumenata se priznaju u momentu prestanka priznavanja finansijskog instrumenta, osim u slučaju da je došlo do umanjenja vrednosti, kada se gubitak odmah priznaje.

7.16. Gotovina i gotovinski ekvivalenti

Najlikvidniji oblici finansijskih sredstava Društva predstavljaju **gotovina i gotovinski ekvivalenti**, koji se procenjuju po nominalnoj, to jest po fer vrednosti. U okviru gotovine i gotovinskih ekvivalenata Društva iskazuju se: sredstva na računima kod banaka, gotovina u blagajni i dr., i visoko likvidna sredstva sa vrlo kratkim rokom dospeća, a koja se mogu brzo konvertovati u gotovinu, uz beznačajan rizik od promene vrednosti.

7.17. Kratkoročna potraživanja

Kratkoročna potraživanja obuhvataju potraživanja od povezanih pravnih lica (zavisnih i pridruženih), kao i potraživanja od ostalih pravnih i fizičkih lica u zemlji i inostranstvu, po osnovu prodaje proizvoda, robe i usluga; za koje se očekuje da će biti realizovana u roku od 12 meseci od datuma bilansiranja. *Kratkoročna potraživanja od kupaca* mere se po vrednosti iz originalne fakture. Ako se vrednost u fakturi iskazuje u stranoj valuti, vrši se preračunavanje u funkcionalnu valutu po srednjem kursu važećem na dan transakcije. Promene deviznog kursa od datuma transakcije do datuma naplate potraživanja iskazuju se kao kursne razlike u korist prihoda ili na teret rashoda. Potraživanja iskazana u stranoj valuti se na dan bilansa stanja preračunavaju prema važećem srednjem kursu, a kursne razlike se priznaju kao prihod ili rashod perioda.

U Društvu se na dan bilansa stanja za svako pojedinačno potraživanje vrši procena realnosti potraživanja, kao i verovatnoće njegove naplate, odnosno za svako pojedinačno potraživanje se vrši procena da li je došlo do umanjenja vrednosti.

Prilikom **procene umanjenja vrednosti potraživanja**, smatra se da je Društvo pretrpelo gubitke zbog umanjenja vrednosti ako postoji objektivan dokaz (na primer, velike finansijske teškoće dužnika, neuobičajeno kršenje ugovora od strane dužnika, potencijalno bankrotstvo dužnika i sl.) umanjenja vrednosti kao rezultat događaja koji se odigrao posle prvobitnog priznavanja sredstava i taj nastanak gubitka ima uticaj na procenjene buduće tokove gotovine od finansijskog sredstva ili grupe finansijskih sredstava koji se mogu pouzdano proceniti. Ako nema objektivnih dokaza, osobe koje vrše procenu koriste svoje iskustvo i rasuđivanje za procenu naplativosti potraživanja.

Ako se proceni da je došlo do umanjenja vrednosti kratkoročnih potraživanja vrši se njihov:

- indirektan otpis; ili
- direktan otpis.

Indirektan otpis potraživanja od kupaca, na teret rashoda Društva, se vrši preko računa ispravke vrednosti. Odluku o indirektnom otpisu (ispravci vrednosti) potraživanja od kupaca preko računa ispravke vrednosti, na predlog popisne komisije, donosi Izvršni odbor Društva.

Direktan otpis potraživanja od kupaca se vrši ako je nenaplativost izvesna i dokumentovana. Odluku o direktnom otpisu potraživanja od kupaca, nakon razmatranja i predloga popisne komisije, ili na predlog stručnih službi u toku godine, donosi Izvršni odbor Društva.

Indirektan i direktan otpis potraživanja se vrši samo na osnovu relevantnih okolnosti i stanja koja su postojala na datum bilansa stanja.

Gubici očekivani kao rezultat budućih događaja, to jest događaja nakon datuma bilansa stanja, bez obzira koliko verovatni, se ne priznaju, već se obelodanjuju u Napomenama uz finansijske izveštaje.

7.18. Finansijski plasmani

Kratkoročni finansijski plasmani obuhvataju kredite, hartije od vrednosti i ostale kratkoročne finansijske plasmane sa rokom dospeća, odnosno prodaje do godinu dana od datuma bilansa stanja.

U okviru kratkoročnih finansijskih plasmana iskazuje se i deo datih dugoročnih kredita Društva čija se naplata očekuje u roku od godinu dana od datuma bilansa stanja.

U okviru **dugoročnih finansijskih plasmana** iskazuju se ulaganja u dugoročna finansijska sredstva, kao što su: dugoročni krediti, hartije od vrednosti i ostali dugoročni finansijski plasmani; sa rokom dospeća dužim od godinu dana od dana bilansa.

Ulaganja u zavisna, zajednički kontrolisana i pridružena pravna lica se, na osnovu relevantnih odredbi MRS 27 - Konsolidovani i pojedinačni finansijski izveštaji, u Društvu knjigovodstveno obuhvataju po metodu nabavne vrednosti. Međutim, ako se, shodno MRS 36 – Umanjenje vrednosti imovine, ustanovi da je nadoknadiva vrednost učešća manja od nabavne (knjigovodstvene) vrednosti, Društvo svodi vrednost učešća na nadoknadivi iznos, a snižavanje učešća (obezvređenje) iskazuje kao rashod u periodu kada je obezvređenje ustanovljeno.

Po pitanju naknadnog odmeravanja dugoročnih finansijskih plasmana, relevantna je klasifikacija koje rukovodstvo Društva vrši shodno karakteru finansijskog instrumenta (finansijsko sredstvo ili finansijska obaveza po fer vrednosti kroz bilans uspeha, investicije koje se drže do dospeća, krediti (zajmovi) i potraživanja i finansijska sredstva raspoloživa za prodaju).

7.19. Obaveze

Obaveza je rezultat prošlih transakcija ili događaja, čije izmirenje obično podrazumeva odricanje od ekonomskih koristi (resursa) Društva da bi se zadovoljio zahtev druge strane.

Prilikom **vrednovanja obaveza**, a shodno relevantnim odredbama Okvira za pripremu i prezentaciju finansijskih izveštaja, obaveza se priznaje u bilansu stanja: kada je verovatno da će odliv resursa koji sadrže ekonomske koristi imati za rezultat izmirenje sadašnje obaveze i kada iznos za izmirenje može pouzdano da se odmeri. Pored navedenog, pri vrednovanju se uvažava *načelo opreznosti*, pod kojim se podrazumeva uključivanje opreza pri procenjivanju, tako da imovina i prihodi nisu precenjeni, a obaveze ili troškovi potcenjeni. Međutim, načelo opreznosti ne treba da rezultira stvaranjem skrivenih rezervi (na primer, kao posledica namerno precenjenih obaveza ili troškova), obzirom da u tom slučaju finansijski izveštaji ne bi bili neutralni i, stoga, ne bi bili pouzdani.

Obavezama se smatraju: dugoročne obaveze (obaveze prema zavisnim i drugim povezanim pravnim licima; dugoročni krediti i ostale dugoročne obaveze), kratkoročne finansijske obaveze (obaveze prema zavisnim i drugim povezanim pravnim licima, kratkoročni krediti, deo dugoročnih kredita i obaveza koje dospevaju do jedne godine i ostale kratkoročne finansijske obaveze), kratkoročne obaveze iz poslovanja (dobavljači i ostale obaveze iz poslovanja) i ostale kratkoročne obaveze.

Kratkoročnim obavezama se smatraju obaveze za koje se očekuje da će biti izmirene u roku do godinu dana od datuma bilansa stanja, uključujući i deo dugoročnih obaveza koje ispunjavaju navedeni uslov, dok se *dugoročnim obavezama* smatraju obaveze čije se izmirenje očekuje u dužem roku.

Smanjenje obaveza po osnovu sudskih odluka, vanparničnog poravnjanja i sl., vrši se direktnim otpisivanjem.

7.20. Rezervisanja, potencijalne obaveze i potencijalna imovina

Rezervisanje, shodno MRS 37 - Rezervisanja, potencijalne obaveze i potencijalna imovina, predstavlja obavezu neizvesnog vremena dospeća ili iznosa.

Društvo priznaje rezervisanje samo ako su ispunjena sledeća tri uslova:

- kada Društvo ima sadašnju obavezu (zakonsku ili izvedenu) kao posledicu prošlog događaja,
- kada je verovatno da će odliv resursa koji predstavljaju ekonomske koristi biti zahtevan da se izmiri obaveza i
- kada može da se napravi pouzdana procena iznosa obaveze.

Suština rezervisanja je da se formira samo za obaveze nastale iz prošlih događaja, koje postoje nezavisno od budućih radnji Društva. Otuda, rezervisanja se ne priznaju za buduće poslovne gubitke.

Za svrhu priznavanja rezervisanja, smatra se da je verovatno da će zahtevano izmirivanje obaveza Društva prouzrokovati odliv resursa koji predstavljaju ekonomske koristi, kada je verovatnije nego da nije, da će odliv resursa nastati, to jest verovatnoća da će izmirenje tih obaveza Društva prouzrokovati odliv resursa je veća od verovatnoće da neće.

Rezervisanja mogu da se formiraju po različitim osnovama, i to: za troškove u garantnom roku, za troškove obnavljanja prirodnih bogatstava, za zadržane kaucije i depozite, za troškove restrukturiranja, za naknade i druge beneficije zaposlenih i po drugim osnovama (na primer, za očekivane gubitke koji će nastati po započetim sudskim sporovima).

Prilikom odmeravanja rezervisanja, iznos priznat kao rezervisanje je najbolja procena izdataka Društva zahtevanih da se izmiri sadašnja obaveza na datum bilansa stanja. Drugim rečima, to je iznos koje bi Društvo platilo na datum bilansa stanja da se izmiri obaveza ili da se ta obaveza prenese na treću stranu.

Rezervisanja za troškove i rizike se prate po vrstama, ispituju se na dan svakog bilansa stanja i koriguju tako da odražavaju najbolju sadašnju procenu. Ako više nije verovatno da će odliv resursa biti potreban za izmirenje obaveze, ukida se rezervisanje. Ukidanje, kao i smanjenje rezervisanja, se vrši u korist prihoda.

Kada je učinak vremenske vrednosti novca značajan, iznos rezervisanja predstavlja sadašnju vrednost izdataka za koje se očekuje da će biti potrebni za izmirenje obaveze. Pri izračunavanju sadašnje vrednosti se koriste diskontne stope, to jest stope pre oporezivanja, koje odražavaju tekuće tržišne procene vremenske vrednosti novca i rizike specifične za obavezu.

Potencijalna obaveza je moguća obaveza koja nastaje po osnovu prošlih događaja i čije postojanje će biti potvrđeno samo nastankom ili nenastankom jednog ili više neizvesnih budućih događaja koji nisu u potpunosti pod kontrolom Društva; i sadašnja obaveza koja nastaje po osnovu prošlih događaja, ali nije priznata jer nije verovatno da će odliv resursa koji predstavljaju ekonomske koristi Društva biti zahtevan za izmirenje obaveze ili iznos obaveze ne može da bude dovoljno pouzdano procenjen.

Potencijalna obaveza se ne priznaje u finansijskim izveštajima Društva, već se, u slučaju da je odliv ekonomskih koristi moguć, a mogućnost odliva resursa nije vrlo mala, vrši njeno obelodanjivanje.

Potencijalna obaveza se stalno iznova procenjuje (najmanje na datum bilansa stanja). Kada odliv ekonomskih koristi po osnovu potencijalnih obaveza postane verovatan, rezervisanje i rashod se priznaju u finansijskim izveštajima Društva u periodu u kojem promena verovatnoće nastaje (osim u retkim okolnostima kada pouzdana procena ne može da se napravi).

Potencijalna imovina je moguća imovina koja nastaje po osnovu prošlih događaja i čije postojanje će biti potvrđeno jedino nastankom ili nenastankom jednog ili više neizvesnih budućih događaja koji nisu u potpunosti pod kontrolom Društva.

Potencijalna imovina se ne priznaje u finansijskim izveštajima Društva, već se, u slučaju da je priliv ekonomskih koristi verovatan, vrši njeno obelodanjivanje.

Potencijalna imovina se stalno iznova procenjuje (najmanje na datum bilansa stanja) da bi se obezbedilo da finansijski izveštaji na odgovarajući način odražavaju razvoj predmetnog događaja. Ako postane sigurno da će priliv ekonomskih koristi po osnovu potencijalne imovine nastati, imovina i prihod u vezi sa njom se priznaju u finansijskim izveštajima Društva u periodu u kojem je promena nastala.

7.21. Naknade zaposlenima

Po pitanju naknada zaposlenima, obelodanjuju se obaveze Društva za:

- poreze i doprinose za obavezno socijalno osiguranje; i
- otpremnine.

Sa **aspekta poreza i doprinosa za obavezno socijalno osiguranje**, Društvo je, u skladu sa propisima koji se primenjuju u Republici Srbiji, obavezno da uplaćuje doprinose raznim državnim fondovima za socijalnu zaštitu. Ove obaveze uključuju doprinose na teret zaposlenih i na teret poslodavca u iznosima koji se obračunavaju primenom propisanih stopa. Društvo ima zakonsku obavezu da obustavi obračunate doprinose iz bruto zarada zaposlenih, kao i da za njihov račun prenese obustavljena sredstva u korist odgovarajućih državnih fondova.

Doprinosi na teret zaposlenih i na teret poslodavca knjiže se na teret troškova Društva u periodu na koji se odnose. Društvo, nakon odlaska zaposlenih u penziju, nema obavezu da im plaća nikakve naknade. Za procenu rezervisanja po osnovu naknada i drugih beneficija zaposlenih, primenjuju se relevantne odredbe MRS 19 - Primanja zaposlenih. Rezervisanja za Naknade i druge beneficije zaposlenih uključuju, na primer: rezervisanja za nedospele otpremnine prilikom redovnog odlaska u penziju i rezervisanja za otpremnine koje se isplaćuju kao rezultat odluke Društva da prekine rad nekog

zaposlenog pre uobičajenog datuma penzionisanja ili odluke zaposlenog da dobrovoljno prihvati da je višak, u zamenu za ta primanja.

Prilikom procene obaveza prilikom prestanka zaposlenja, na osnovu relevantnih odredbi MRS 19, stopa koja se koristi za diskontovanje se načelno određuje u skladu sa tržišnim prinosima na datum bilansa stanja za visoko kvalitetne korporativne obveznice.

Alternativno, a što je takođe precizirano MRS 19, sve do momenta dok u Republici Srbiji ne bude postojalo razvijeno tržište za korporativne obveznice, za procenu obaveza Društva prilikom prestanka zaposlenja koristiće se (za diskontnu stopu) tržišni prinosi (na datum bilansa stanja) državnih obveznica. Valuta i rok korporativnih ili državnih obveznica treba da budu u skladu sa valutom i procenjenim rokom obaveza za primanja po prestanku zaposlenja.

Ako Društvo za procenu obaveza prilikom prestanka zaposlenja, usled nerazvijenog tržišta državnih obveznica, kao „reper“ koristi prinos na državne obveznice čiji je rok dospeća kraći od procenjenog roka dospeća isplata po osnovu odnosnih primanja, diskontna stopa se određuje tako što se prinos na „reperne“ hartije od vrednosti procenjuje na duže rokove.

Otpremnine prilikom odlaska u penziju se u Društvu isplaćuju zaposlenima shodno članu 57. Kolektivnog ugovora koji je počeo da se primenjuje 01.01.2015. godine i po kome se zaposlenima pri odlasku u penziju isplaćuje otpremnina u visini dve (2) prosečne bruto zarade u Republici Srbiji prema poslednjem objavljenom podatku republičkog organa nadležnog za statistiku.

8. GREŠKE IZ PRETHODNOG PERIODA, MATERIJALNOST GREŠKE I KOREKCIJA POČETNOG STANJA

Greške iz prethodnog perioda su izostavljeni ili pogrešno iskazani podaci iz finansijskih izveštaja Društva za jedan ili više perioda koji proizilaze iz neupotrebljavanja ili pogrešne upotrebe pouzdanih informacija koje su bile dostupne kada su finansijski izveštaji za date periode bili odobreni za izdavanje i za koje se moglo razumno očekivati da budu dobijene i uzete u obzir pri sastavljanju i prezentaciji tih finansijskih izveštaja.

Materijalno značajna greška otkrivena u tekućem periodu, koja se odnosi na prethodni period je ona greška koja ima značajan uticaj na finansijske izveštaje jednog ili više prethodnih perioda i zbog koje se ti finansijski izveštaji ne mogu više smatrati pouzdanim.

Društvo vrši retrospektivnu korekciju *materijalno značajnih grešaka* u prvom setu finansijskih izveštaja odobrenom za objavljivanje nakon otkrivanja tih grešaka, tako što će prepraviti uporedne iznose za prezentovan(e) raniji(e) period(e) u kojem(ima) su se greške dogodile; ili, ako se greška dogodila pre najranijeg prezentovanog prethodnog perioda, prepraviti početna stanja sredstava, obaveza i kapitala za najraniji prezentovani prethodni period.

Ako je neizvodljivo utvrditi efekat greške iz određenog perioda na uporedne informacije za jedan ili više prezentovanih prethodnih perioda, Društvo prepravljajući početna stanja sredstava, obaveza i kapitala za najraniji period za koji je retrospektivno prepravljavanje podataka izvodljivo (što može biti tekući period).

Naknadno ustanovljene greške koje nisu materijalno značajne ispravljaju se na teret rashoda, odnosno u korist prihoda perioda u kojem su greške identifikovane.

Materijalnost greške se procenjuje shodno relevantnim odredbama iz Okvira za pripremu i prezentaciju finansijskih izveštaja, po kojima materijalnost implicira da izostavljanje, ili pogrešno knjigovodstveno evidentiranje poslovne transakcije, može uticati na ekonomske odluke korisnika donete na osnovu finansijskih izveštaja. U Društvu se materijalnost određuje shodno visini greške u odnosu na ukupni prihod. Materijalno značajna greška smatra se greška koja je u pojedinačnom iznosu ili u kumulativnom iznosu sa ostalim greškama **veća od 1,5% ostvarenog ukupnog prihoda Društva u prethodnoj godini.**

9. FINANSIJSKI RIZICI

Neizvesnost po pitanju budućih događaja je jedna od osnovnih specifičnosti poslovanja u uslovima tržišnog privrednog ambijenta, koja se ogleda u više mogućih, odnosno potencijalnih ishoda. Usled neizvesnosti, to jest usled nepoznavanja i nesigurnosti koji će se od potencijalnih događaja stvarno desiti, pravni subjekti su u poslovanju izloženi raznovrsnim rizicima, a koji mogu imati uticaj na njihovu buduću tržišnu poziciju.

Sa aspekta Društva, postoji veliki broj potencijalnih rizika koji u različitom intenzitetu mogu da imaju negativan uticaj na stanje i poslovanje Društva. Pojedini (specifični) rizici su uslovljeni internim faktorima, kao što su, na primer: *rizik koncentracije*, koji se u slučaju Društva može manifestovati izloženosti ka jednoj ili manjoj grupi kupaca ili dobavljača; *operativni rizik*, koji se manifestuje u mogućnosti nastanka negativnih efekata usled nenamernih i namernih propusta u radu zaposlenih, neodgovarajućih unutrašnjih procedura i procesa, neadekvatnog upravljanja informacionim sistemima u Društvu i sl.; *reputacioni rizik*, pod kojim se podrazumeva mogućnost pogoršanja tržišne pozicije Društva zbog gubitka poverenja, to jest stvaranja negativne slike javnosti (državne institucije, dobavljači, kupci, itd.) o poslovanju Društva; *pravni rizik*, koji se ispoljava u mogućnosti nastanka negativnih efekata usled kazni i sankcija proisteklih iz sudskih sporova zbog neispunjavanja ugovornih ili zakonskih obaveza; itd.

Kako je većina ovih, kao i pojedinih ostalih nepomenutih rizika, predmet drugih delova Napomena ili drugih internih akata Društva (na primer, minimiziranje operativnog rizika, putem usvojenih procedura i radnih instrukcija, između ostalog, predmet je Pravilnika o računovodstvu i računovodstvenim politikama Društva), u nastavku će se fokus staviti na razmatranje **finansijskih rizika**, pod kojima se, pre svega, misli na:

- kreditni rizik;
- tržišni rizik; i
- rizik likvidnosti.

Finansijski rizici su značajno uslovljeni (eksternim) faktorima koji nisu neposredno pod kontrolom Društva. U tom smislu, na visinu finansijskog rizika značajno utiče stanje okruženja Društva, koje nije opredeljeno samo razvijenošću privrednog okruženja, već i pravnim, finansijskim i drugim relevantnim aspektima koji opredeljuju visinu sistemskih rizika.

Generalno, komparativno posmatrano sa tržištima razvijenih privreda, društva koja posluju na tržištima, kako nedovoljne privredne razvijenosti i makroekonomske stabilnosti, tako i visoke nelikvidnosti, kao što je Republika Srbija, značajno su izložena finansijskim rizicima. Pored navedenog, nedovoljna razvijenost finansijskog tržišta onemogućava korišćenje široke lepeze instrumenata „hedžinga“ koja su karakteristična za razvijena tržišta. Tako, na primer, društva koja posluju u Republici Srbiji nemaju mogućnost korišćenja većeg broja derivatnih finansijskih instrumenata u upravljanju finansijskim rizicima, iz razloga što takvi instrumenti nisu u širokoj upotrebi, niti postoji organizovano kontinuirano tržište finansijskih instrumenata.

Upravljanje finansijskim rizicima je sveobuhvatan i pouzdan sistem upravljanja, usmeren ka minimiziranju potencijalnih negativnih uticaja na finansijsko stanje i poslovanje Društva, u uslovima nepredvidivosti finansijskog tržišta.

Uvažavajući ograničenja u upravljanju finansijskim rizicima karakteristična za poslovanje na tržištu Srbije, jasna je neophodnost da se ovoj problematici adekvatno pristupi, što je prepoznato i od strane rukovodstva Društva. Suštinski, upravljanje finansijskim rizicima u Društvu treba da obezbedi da *rizični profil Društva* uvek bude u skladu sa *sklonošću Društva ka rizicima*, odnosno u skladu sa prihvatljivom strukturom i nivoom rizika koje Društvo namerava da preuzima za potrebe ostvarivanja svoje poslovne strategije i ciljeva.

9.1. Kreditni rizik

Kreditni rizik je rizik mogućnosti nastanka negativnih efekata na finansijski rezultat i kapital Društva usled neizvršavanja, u preciziranim rokovima, obaveze dužnika prema Društvu.

Pod kreditnim rizikom se ne podrazumevaju samo dužničko-poverilački odnosi koji proizilaze iz prodaje proizvoda Društva, već i oni kreditni rizici koji proizilaze iz drugih finansijskih instrumenata, kao što su, na primer, potraživanja Društva po osnovu dugoročnih i kratkoročnih finansijskih plasmana.

Društvo ima značajne koncentracije kreditnog rizika naplate potraživanja od kupaca, koji imaju veoma dug period kreditiranja od strane Društva zbog njihove nedovoljne likvidnosti.

9.2. Tržišni rizik

• **Tržišni rizik** je rizik mogućnosti nastanka negativnih efekata na finansijski rezultat i kapital Društva zbog gubitaka u okviru bilansnih pozicija, nastalih kao posledica negativnih tržišnih kretanja cena i drugih relevantnih finansijskih parametara.

Tržišni rizik se sastoji od tri vrste rizika:

- valutnog rizika;
- kamatnog rizika; i
- rizika od promene cena.

- **Valutni rizik**, koji se još naziva devizni rizik ili rizik od promene kursa, je rizik od fluktuiranja fer vrednosti ili budućih tokova gotovine finansijskog instrumenta usled promene deviznih kursa. Valutni rizik se ispoljava kod finansijskih instrumenata koji su označeni u stranoj valuti, to jest u valuti koja je različita od valute (funkcionalne) u kojoj su finansijski instrumenti u finansijskim izveštajima odmereni.

Društvo posluje u međunarodnim okvirima i izloženo je riziku promene kursa stranih valuta koji proističe iz poslovanja sa različitim valutama, prvenstveno EUR-ima i US-dolarima.

- **Kamatni rizik** je rizik mogućnosti nastanka negativnih efekata na rezultat i kapital Društva zbog nepovoljnih promena kamatnih stopa. Društvo je ovoj vrsti rizika izložen preko pozicija finansijskih obaveza za kredite uzete sa potencijalno promenljivim kamatnim stopama (Euribor).

- **Rizik od promene cena** je rizik da će fer vrednost ili budući tokovi gotovine finansijskog instrumenta fluktuirati zbog promena tržišnih cena (koje nisu one koje nastaju usled kamatnog ili valutnog rizika), bilo da su te promene prouzrokovane faktorima specifičnim za pojedinačni finansijski instrument ili njegovog emitenta, ili da faktori utiču na sve slične finansijske instrumente kojima se trguje na tržištu.

9.3. Rizik likvidnosti

Rizik likvidnosti je rizik da će Društvo imati poteškoća da izmiruje dospele obaveze, uz održavanje potrebnog obima i strukture obrtnih sredstava i očuvanje dobrog kreditnog boniteta

Oprezno upravljanje rizikom likvidnosti podrazumeva održavanje dovoljnog iznosa gotovine i hartija od vrednosti namenjenih prodaji, kao i obezbeđenje adekvatnih izvora finansiranja zbog dinamične prirode poslovanja Društva. Društvo nastoji da održi fleksibilnost finansiranja naplatom od kupaca i plasiranjem slobodnih novčanih sredstava. Pored pomenutog, saglasno politici Društva, sa kooperantima se potpisuju "back to back" ugovori kojima se deo rizika vezan za eventualnu dočnju u naplati prenosi/deli sa istima.

10. INFORMACIJE PO SEGMENTIMA

Na dan 31.12.2014. godine sistem Energoprojekt je, u svetu i u zemlji, organizovan kroz sledeće glavne segmente poslovanja:

- 1) Projektovanje i istraživanje;
- 2) Izgradnja i opremanje; i
- 3) Ostalo.

U narednim tabelama prikazani su poslovni i geografski segmenti sistema Energoprojekt sa stanjem na dan bilansa.

Sistem „Energoprojekt“, Beograd

Poslovni segmenti

	Projektovanje i istraživanje		Izgradnja i opremanje		Poslovanja koja se obustavljaju		Ostalo		ukupno		Eliminacije		Konsolidovano	
	2014	2013	2014	2013	2014	2013	2014	2013	2014	2013	2014	2013	2014	2013
									po bs i bu					
Prihod od prodaje	5,184,504	4,547,037	28,581,811	17,865,459	-	-	1,638,133	1,458,477	35,404,448	23,870,973	1,790,820	1,915,183	33,613,628	21,955,790
REZULTAT SEGMENTA	-	-					-	-	-	-				-
Poslovni dobitak/gubitak	143,188	165,990	646,429	(60,504)	-	-	257,641	181,101	1,047,258	286,587	31,931	8,491	1,079,189	278,096
Prihodi od kamata	13,589	27,038	245,560	51,070		-	34,640	27,223	293,789	105,331	-	8	293,789	105,323
Rashodi kamata	7,383	5,282	293,924	231,893		-	32,389	33,507	333,696	270,682	-	52	333,696	270,630
Porez na dobit	30,521	23,163	139,483	47,228		-	40,435	33,773	210,439	104,164	-	-	210,439	104,164
Dobitak/gubitak iz redovnih aktivnosti	583,245	362,133	380,651	32,704	-	-	218,017	551,049	1,181,913	945,886	132,111	327,957	1,314,024	617,929
Gubitak/dobitak poslovanja koja se obustavlja	(790)	24,997	(34,194)	(34,664)		-	5,656	(4,426)	(29,328)	(14,093)	4,952	476	(34,280)	(13,617)
Neto dobitak/gubitak	543,139	359,979	179,486	(80,947)	-	-	179,248	508,616	901,873	787,648	127,159	327,481	1,029,032	460,167
Aktiva segmenta						-	-	-	-	-				-
Neraspoređena sredstva društva						-	-	-	-	-				-
Ukupna aktiva	7,911,068	6,314,072	26,655,418	18,777,582	-	-	12,766,063	11,752,298	47,332,549	36,843,952	7,431,475	8,078,908	39,901,074	28,765,044
Ukupna pasiva	7,911,068	6,314,072	26,655,418	18,777,582	-	-	12,766,063	11,752,298	47,332,549	36,843,952	7,431,475	8,078,908	39,901,074	28,765,044
Amortizacija	68,395	46,241	528,970	425,911	-	-	53,834	55,132	651,199	527,284	(5,319)	(6,864)	656,518	534,148

Geografski segmenti

	Srbija		Zajednica nezavisnih država (ZND)		Evropa		Afrika		Azija		Amerika		ZBIR	
	2014	2013	2014	2013	2014	2013	2014	2013	2014	2013	2014	2013	2014	2013
Prihodi od prodaje	9,072,134	4,835,267	6,658,551	3,157,767	201,600	214,912	7,863,020	7,325,865	4,066,196	3,054,783	5,752,127	3,367,196	33,613,628	21,955,790
Prihodi od prodaje robe ostalim povezanim pravnim licima na domaćem tržištu														
Prihodi od prodaje robe ostalim povezanim pravnim licima na inostranom tržištu (Energonigerija)							4,648	5,354					4,648	5,354
Prihod od prodaje robe - eksterno	66,106	94,045	1,357	4,647		3,258		28,034			70,662	134,533	138,125	264,517
Prihod od prodaje robe	66,106	94,045	1,357	4,647		3,258	4,648	33,388			70,662	134,533	142,773	269,871
Prihodi od prodaje proizvoda i usluga ostalim povezanim pravnim licima na domaćem tržištu (Energopet)	580	1,141											580	1,141
Prihodi od prodaje proizvoda i usluga ostalim povezanim pravnim licima na inostranom tržištu (Energonigerija)							1,689,732	1,660,879					1,689,732	1,660,879
Prihod od prodaje proizvoda i usluga - eksterno	9,005,448	4,740,081	6,657,194	3,153,120	201,600	211,654	6,168,640	5,631,598	4,066,196	3,054,783	5,681,465	3,232,663	31,780,543	20,023,899
Prihod od prodaje proizvoda i usluga	9,006,028	4,741,222	6,657,194	3,153,120	201,600	211,654	7,858,372	7,292,477	4,066,196	3,054,783	5,681,465	3,232,663	33,470,855	21,685,919

BILANS USPEHA

11. POSLOVNI PRIHODI

11.1. Prihodi od prodaje robe

Struktura prihoda od prodaje robe	u 000 dinara	
	2014	2013
Prihodi od prodaje robe ostalim povezanim pravnim licima na inostranom tržištu	4,648	5,354
Prihodi od prodaje robe na domaćem tržištu	64,579	92,720
Prihodi od prodaje robe na inostranom tržištu	73,546	171,797
UKUPNO	142,773	269,871

• **Prihodi od prodaje robe ostalim povezanim pravnim licima na inostranom tržištu** u iznosu od 4.648 hiljada dinara ostvarili su Encom GmbH Consulting, Engineering & Trading, Nemačka u iznosu od 2.392 hiljada dinara i I.N.E.C. Engineering Company Limited, Velika Britanija u iznosu od 2.256 hiljada dinara po osnovu prodaje robe pridruženom društvu Energo Nigerija Ltd., Lagos, Nigerija (u 2013. godini: 5.354 hiljada dinara).

• **Prihodi od prodaje robe na domaćem tržištu** u iznosu od 64.579 hiljada dinara odnose se na Energoplast u iznosu od 34.321 hiljada dinara, Energoprojekt Energodatu u iznosu od 18.906 hiljada dinara, Energoprojekt Niskogradnju u iznosu od 8.135 hiljada dinara i Energoprojekt Industriju u iznosu od 3.217 hiljada dinara.

• **Prihodi od prodaje robe na inostranom tržištu** u iznosu od 73.546 hiljada dinara odnose se na Energoprojekt Niskogradnju u iznosu od 70.662 hiljada dinara i Energoprojekt Visokogradnju u iznosu od 2.884 hiljada dinara.

11.2. Prihodi od prodaje proizvoda i usluga

Struktura prihoda od prodaje proizvoda i usluga	u 000 dinara	
	2014	2013
Prihodi od prodaje proizvoda i usluga ostalim povezanim pravnim licima na domaćem tržištu	580	1,141
Prihodi od prodaje proizvoda i usluga ostalim povezanim pravnim licima na inostranom tržištu	1,689,732	1,660,879
Prihodi od prodaje proizvoda i usluga na domaćem tržištu	8,950,536	4,746,555
Prihodi od prodaje proizvoda i usluga na inostranom tržištu	22,830,007	15,277,344
UKUPNO	33,470,855	21,685,919

• **Prihodi od prodaje proizvoda i usluga ostalim povezanim pravnim licima na domaćem tržištu** u iznosu od 580 hiljada dinara (u 2013. godini: 1.141 hiljada dinara) ostvareni su u Energoprojekt Industriji po osnovu prodajom proizvoda i usluga pridruženom društvu Energojet d.o.o.

• **Prihodi od prodaje proizvoda i usluga ostalim povezanim pravnim licima na inostranom tržištu** u iznosu od 1.689.732 hiljada dinara ostvareni su prodajom proizvoda i usluga pridruženom društvu Energo Nigerija Ltd., Lagos, Nigerija, dominantno u Energoprojekt Opremi u iznosu od 1.689.354 hiljada dinara (u 2013. godini: 1.660.879 hiljada dinara).

• **Prihodi od prodaje proizvoda i usluga na domaćem tržištu** u iznosu od 8.950.536 hiljada dinara ostvareni su, pre svega, u sledećim društvima u sistemu Energoprojekt:

- Energoprojekt Oprema u iznosu od 4.641.111 hiljada dinara, od čega se najveći deo u iznosu od 4.111.776 hiljada dinara odnosi na prodaju sledećim kupcima: International Project Services Ltd. OY Ogranak, SNC Lavalin International i Tent d.o.o. U odnosu na prethodni period, u 2014. godini ostvaren je porast prihoda od prodaje predmetnim kupcima u iznosu od 2.140.058 hiljada dinara;

- Energoprojekt Niskogradnja u iznosu od 3.154.611 hiljada dinara, po projektima: Tunel Šarani, Most preko kanala Dunav Tisa Dunav, Lajkovac-Ljig, Auto put Beograd – Novi Sad i dr., pri čemu je u 2014. godini, ostvaren porast prihoda po ovom osnovu u iznosu od 1.899.391 hiljada dinara; i drugim.

• **Prihodi od prodaje proizvoda i usluga na inostranom tržištu** u iznosu od 22.830.007 hiljada dinara ostvareni su, pre svega, u sledećim društvima u sistemu Energoprojekt:

- Energoprojekt Visokogradnja u iznosu od 9.161.768 hiljada dinara po osnovu izvođenja radova za investitore, pre svega, u kompaniji Energoprojekt Ghana Ltd., Akra, Gana: 2.447.580 hiljada dinara (u 2013. godini: 1.035.701 hiljada dinara), kao i u Rusiji i Kazahstanu na projektima: Z-091 Astrahan Schlumberger: 2.038.347 hiljada dinara, Z-088 Hotel Hyatt Rostov: 1.896.077 hiljada dinara, Z-085 Poslovni objekat Uhta: 1.027.447 hiljada dinara, Z-089 Bolnica Aktau: 728.819 hiljada dinara, Z-092 Horizonti Siktivkar: 622.685 hiljada dinara, Z-087 Restoran Aktau: 200.252 hiljada dinara, i dr.;

- Energoprojekt Niskogradnja u iznosu od 8.400.210 hiljada dinara, po projektima u Peruu: 5.564.793 hiljada dinara i Ugandi: 2.835.417 hiljada dinara;

- Energoprojekt Entel u iznosu od 3.682.313 hiljada dinara koji su ostvareni u kompanijama Energoprojekt Entel LTD, Doha, Qatar, EP Entel L.L.C., Muskat, Sultanat Oman i Energoconsult L.L.C., Abu Dhabi, UAE;

- Energoprojekt Hidroinženjering u iznosu od 590.520 hiljada dinara, pre svega, po projektima u Alžiru i Peruu; i drugim.

U odnosu na prethodni period, u 2014. godini povećanje prihoda od prodaje proizvoda i usluga na inostranom tržištu u iznosu od 7.552.663 hiljada dinara, odnosi se, dominantno, na Energoprojekt Visokogradnju: 4.212.892 hiljada dinara, Energoprojekt Niskogradnju: 2.737.715 hiljada dinara i Energoprojekt Entel: 642.078 hiljada dinara.

11.3. Drugi poslovni prihodi

Struktura drugih poslovnih prihoda	u 000 dinara	
	2014	2013
Prihodi od premija, subvencija, dotacija, donacija i sl.	50	1,533
Drugi poslovni prihodi:		
a) Prihodi od zakupnina od drugih pravnih lica u zemlji	22,301	19,523
b) Prihodi od zakupnina od drugih pravnih lica u inostranstvu	82,892	95,605
c) Ostali poslovni prihodi od matičnih, zavisnih i ostalih povezanih pravnih lica		35
d) Ostali poslovni prihodi	113,395	174,722
<i>Svega</i>	<i>218,588</i>	<i>289,885</i>
UKUPNO	218,638	291,418

• **Prihodi od premija, subvencija, dotacija, donacija i sl.** u iznosu od 50 hiljada dinara odnose se na Energoprojekt Energodatu, po osnovu sredstava na ime subvencija Nacionalne službe za zapošljavanje osoba sa invaliditetom (u 2013. godini: 208 hiljada dinara). U prethodnom izveštajnom periodu, iznos od 1.533 hiljada dinara najvećim delom se odnosio na Energoprojekt Niskogradnju: 1.323 dinara po osnovu dobijenih sredstava od Agencije za strana ulaganja i promociju izvoza na ime refundacije troškova otvaranja predstavništva u Zambiji i Moskvi.

• **Prihodi od zakupnina od drugih pravnih lica u zemlji** u iznosu od 22.301 hiljad dinara ostvareni su, pre svega, u Energoprojekt Garantu u iznosu od 6.856 hiljada dinara (po osnovu izdavanja u zakup poslovnog prostora u Ulici Bulevar Zorana Đinđića i poslovnih prostorija u YU biznis centru na Novom Beogradu), Energoprojekt Visokogradnji u iznosu od 6.768 hiljada dinara (najvećim delom, po osnovu izdavanja u zakup objekta na Ubu: 3.164 hiljade dinara (po osnovu čega je i nastalo povećanje predmetnih prihoda u izveštajnom periodu, obzirom da se isti nisu izdavali u zakup u 2013. godini) i objekta u Preradovićevoj ulici u Beogradu: 3.313 hiljada dinara), Energoprojekt Energodati u iznosu od 6.397 hiljada dinara (po osnovu izdavanja u zakup poslovnog prostora u Ulici Palmira Toljatija i baraka na Novom Beogradu), i druga društva u sistemu Energoprojekt.

• **Prihodi od zakupnina od drugih pravnih lica u inostranstvu** u iznosu od 82.892 hiljada dinara, najvećim delom su ostvareni u sledećim društvima u sistemu Energoprojekt:

- Dom 12 S.A.L., Liban u iznosu od 37.430 hiljada dinara, po osnovu izdavanja u zakup poslovne zgrade u Moskvi;

- Zambia Engineering and Contracting Company Limited, Zambija u iznosu od 25.816 hiljada dinara, po osnovu izdavanja u zakup više nekretnina u Zambiji;

- Energoprojekt Niskogradnja u iznosu od 9.761 hiljada dinara, po osnovu izdavanja u zakup dela poslovne zgrade „Cruz del Sur“ u Lima, Peru: 9.411 hiljada dinara i mehanizacije u Peruu: 350 hiljada dinara;

- Energo (Private) Limited, Zimbabve u iznosu od 4.268 hiljada dinara (po osnovu izdavanja nekretnina u Zimbabveu); i drugim.

Smanjenje prihoda od zakupnina od drugih pravnih lica u inostranstvu u iznosu od 12.713 hiljada dinara rezultat je, pre svega, smanjenja u Energoprojekt Visokogradnji (obzirom da, se u 2014. godini nekretnine u kompaniji Energoprojekt Ghana Ltd., Akra, Gana nisu izdavale u zakup i da se nije izdavala u zakup mehanizacija na projektima u inostranstvu koji su u izveštajnoj godini završeni) i Dom 12 S.A.L., Liban (zbog devalvacije rublje).

• **Ostali poslovni prihodi** u iznosu od 113.395 hiljada dinara, najvećim delom su ostvareni u sledećim društvima u sistemu Energoprojekt:

- Energoprojekt Garant u iznosu od 80.788 hiljada dinara, odnose se na prihode od učešća saosiguranja i reosiguranja u naknadi šteta u iznosu od 70.595 hiljada dinara (koji su značajno porasli u odnosu na prethodni izveštajni period, obzirom da je u 2014. godini isplaćen veliki iznos naknada šteta, a da je Društvo vodeći računa o rizicima poslovanja, na ime izdvojenih sredstava u reosiguranje ostvarilo predmetni iznos prihoda); prihode od provizije po osnovu premija prenetih u reosiguranje: 5.594 hiljada dinara (koji su zbog značajno većeg obima prenetih rizika i premije povećani u odnosu na prethodni period); prihode po osnovu smanjenja rezervisanih šteta: 4.553 hiljada dinara i ostale poslovne prihode u iznosu od 46 hiljada dinara;

- Energoprojekt Niskogradnja u iznosu od 23.220 hiljada dinara, od čega se najznačajniji deo odnosi na refundaciju troškova na osnovu podizvođačkih ugovora na projektu Nasip reka Tisa: 20.302 hiljada dinara i projektu Lot 1.1., Novi Sad: 1.706 hiljada dinara, koji su smanjeni za 124.691 hiljada dinara u odnosu na isti period prethodne godine;

- Energoprojekt Visokogradnja u iznosu od 4.563 hiljada dinara, odnose se na prefakturisane troškove po raznim osnovama;

- Energoprojekt Hidroinženjering u iznosu od 3.006 hiljada dinara po osnovu refundacije dela troškova od Konzorcijuma na projektima u Peruu; i drugim.

12. NABAVNA VREDNOST PRODATE ROBE

Struktura nabavne vrednosti prodate robe	u 000 dinara	
	2014	2013
Nabavna vrednost prodate robe:		
a) Nabavna vrednost prodate robe ostalim povezanim pravnim licima	4,317	16,646
b) Nabavna vrednost prodate robe na domaćem tržištu	64,440	115,616
c) Nabavna vrednost prodate robe na inostranom tržištu	66,582	120,172
<i>Svega</i>	<i>135,339</i>	<i>252,434</i>
Nabavna vrednost nekretnina pribavljenih radi prodaje		1,173
UKUPNO	135,339	253,607

• **Nabavna vrednost prodate robe ostalim povezanim pravnim licima** u iznosu od 4.317 hiljada dinara odnosi se na Encom GmbH Consulting, Engineering & Trading, Nemačka u iznosu od 2.392 hiljada dinara i I.N.E.C. Engineering Company Limited, Velika Britanija u iznosu od 1.925 hiljada dinara, na ime nabavke robe za pridruženo društvo Energo Nigerija Ltd., Lagos, Nigerija (u 2013. godini: 16.646 hiljada dinara).

• **Nabavna vrednost prodate robe na domaćem tržištu** u iznosu od 64.440 hiljada dinara odnosi se, najvećim delom, na sledeća društva u sistemu Energoprojekt:

- Energoplast u iznosu od 28.722 hiljada dinara, za nabavku gotovih zatvarača namenjenih daljoj prodaji;

- Energoprojekt Energodata u iznosu od 20.399 hiljada dinara, za nabavku bankomata, softvera, hardvera i robe iz oblasti grafičke delatnosti;

- Energoprojekt Niskogradnja u iznosu od 7.583 hiljada dinara, za nabavku goriva, ulja, cementa, HTZ opreme i ostalog materijala; i druga.

• **Nabavna vrednost prodate robe na inostranom tržištu** u iznosu od 66.582 hiljada dinara odnosi se, dominantno, na Energoprojekt Niskogradnju u iznosu od 65.537 hiljada dinara, i to na cenu koštanja zaliha materijala (goriva i rezervnih delova) prodatih po ugovoru podizvođačima na projektima u Peruu, kako bi se obezbedio nesmetani tok radova i izbegavanja posledica zastoja u radovima (ugovorom definisani rokovi) koji idu na teret Društva kao glavnog izvođača radova.

13. PRIHODI OD AKTIVIRANJA UČINAKA I ROBE I POVEĆANJE I SMANJENJE VREDNOSTI ZALIHA UČINAKA

Prihod od aktiviranja učinaka i robe i povećanje i smanjenje zaliha učinaka	u 000 dinara	
	2014	2013
Prihodi od aktiviranja učinaka i robe	49,389	71,511
Povećanje vrednosti zaliha nedovršenih i gotovih proizvoda i nedovršenih usluga	119,515	162,544
Smanjenje vrednosti zaliha nedovršenih i gotovih proizvoda i nedovršenih usluga	102,352	72,072
UKUPNO	271,256	306,127

• **Prihodi od aktiviranja učinaka i robe** u iznosu od 49.389 hiljada dinara odnose se, pre svega, na Energoprojekt Niskogradnju u iznosu od 38.844 hiljada dinara (u 2013. godini: 61.614 hiljada dinara), po osnovu izvršenog remonta opreme: 25.920 hiljada dinara (u zemlji: 8.971 hiljada dinara i inostranstvu: 16.949 hiljada dinara) i izgradnju objekata u sopstvenoj režiji: 12.924 hiljada dinara (vrednost izvršenih ulaganja zaključno sa 31.12.2014. godine na projektu Lajkovac – Ljig, po osnovu prve interne privremene situacije na izgradnji privrednog gradilišta „Dići-Tunel Brančiči“).

• U izveštajnom periodu **povećanje vrednosti zaliha nedovršenih i gotovih proizvoda i nedovršenih usluga** u iznosu od 119.515 hiljada dinara odnosi se na:

- Energoprojekt Visokogradnju u iznosu od 111.278 hiljada dinara (u 2013. godini: 93.491 hiljada dinara) po osnovu povećanja vrednosti zaliha nedovršene proizvodnje na izgradnji stambeno poslovnog objekta u Ulici Cara Nikolaja u Beogradu; i

- Energoprojekt Niskogradnju u iznosu od 8.237 hiljada dinara po osnovu proizvedenog drobljenog kamena i drobljenog peska za proizvodnju betona na projektu Z-030 Hidroelektrana Chancay y Rucuy, Peru (u 2013. godini: 66.953 hiljada dinara se odnosilo na proizvedeni materijal za izradu baze, asfalta i frakcija za beton na projektu Z-019 Cochabamba Chota i Z-023 Pericos u Peruu).

• **Smanjenje vrednosti zaliha nedovršenih i gotovih proizvoda i nedovršenih usluga** u iznosu od 102.352 hiljada dinara odnosi se, najvećim delom, na sledeća društva u sistemu Energoprojekt:

- Energoprojekt Niskogradnja u iznosu od 96.014 hiljada dinara, po osnovu smanjenja (ugradnje) zaliha proizvedenog materijala za izradu baze, asfalta, frakcija za beton na projektima Z-019 Cochabamba Chota i Z-023 Pericos, u Peruu;

- Energoprojekt Visokogradnja u iznosu od 2.235 hiljada dinara, po osnovu prodatih nepokretnosti u Herceg Novom u iznosu od 2.057 hiljada dinara i prodatog parking mesta u Bloku 12 na Novom Beogradu u iznosu od 178 hiljada dinara; i druga.

14. TROŠKOVI MATERIJALA, GORIVA I ENERGIJE

Struktura troškova materijala, goriva i energije	u 000 dinara	
	2014	2013
Troškovi materijala:		
a) Troškovi materijala za izradu	8,743,680	4,552,531
b) Troškovi ostalog materijala (režijskog)	286,240	338,041
c) Troškovi rezervnih delova	198,371	205,911
d) Troškovi jednokratnog otpisa alata i inventara	91,778	48,781
<i>Svega</i>	<i>9,320,069</i>	<i>5,145,264</i>
Troškovi goriva i energije:		
a) Troškovi goriva	1,289,886	1,221,704
b) Troškovi električne i toplotne energije	188,621	131,937
<i>Svega</i>	<i>1,478,507</i>	<i>1,353,641</i>
UKUPNO	10,798,576	6,498,905

• **Troškovi materijala za izradu** u iznosu od 8.743.680 hiljada dinara, koji čine najveći deo troškova materijala odnose se, pre svega, na sledeća društva u sistemu Energoprojekt:

- Energoprojekt Visokogradnja u iznosu od 4.099.203 hiljada dinara, od čega su najznačajniji troškovi materijala za izradu ostvareni u inostranstvu, na projektima Z-091 Schlumberger Astrahan: 1.079.240 hiljada dinara, Z-088 Hotel Hyatt Rostov: 925.588 hiljada dinara, Z-089 Bolnica Aktau: 363.199 hiljada dinara i drugim, kao i kompaniji Energoprojekt Ghana Ltd., Akra, Gana: 826.890 hiljada dinara. Najznačajniji troškovi materijala za izradu u zemlji ostvareni su na projektima Fabrika sumporne kiseline Bor: 155.665 hiljada dinara, Topionica Bor: 117.987 hiljada dinara i Prokop: 31.394 hiljada dinara;

- Energoprojekt Oprema u iznosu od 2.304.085 hiljada dinara, od čega je na projektima u inostranstvu ostvareno 1.503.871 hiljada dinara, a na projektima u zemlji 800.214 hiljada dinara;

- Energoprojekt Niskogradnja u iznosu od 2.044.951 hiljada dinara od čega se na troškove na projektima u inostranstvu (Peru i Uganda) odnosi 1.199.179 hiljada dinara, dok se na zemlju odnosi 845.772 hiljada dinara; i druga.

• Najveće učešće u **troškovima ostalog materijala (režijskog)** koji iznose 286.240 hiljada dinara imaju Energoprojekt Niskogradnja u iznosu od 185.002 hiljada dinara (u inostranstvu: 178.613 hiljada dinara, u zemlji: 6.389 hiljada dinara), Energoprojekt Entel u iznosu od 39.795 hiljada dinara, Energoprojekt Visokogradnja u iznosu od 30.093 hiljada dinara i druga društva u sistemu Energoprojekt.

• **Troškovi rezervnih delova** u iznosu od 198.371 hiljada dinara odnose se, dominantno, na Energoprojekt Niskogradnju u iznosu od 159.017 hiljada dinara (u inostranstvu: 121.842 hiljada dinara, u zemlji: 37.175 hiljada dinara).

• **Troškovi jednokratnog otpisa alata i inventara** u iznosu od 91.778 hiljada dinara odnose se, pre svega, na Energoprojekt Visokogradnju u iznosu od 44.815 hiljada dinara, Energoprojekt Opremu u iznosu od 27.898 hiljada dinara, Energoprojekt Niskogradnju u iznosu od 11.432 hiljada dinara i druga društva u sistemu Energoprojekt.

• Najveće učešće u **troškovima goriva i energije** koji iznose 1.478.507 hiljada dinara imaju Energoprojekt Niskogradnja u iznosu od 1.156.795 hiljada dinara, Energoprojekt Visokogradnja u iznosu od 171.335 hiljada dinara, Energoprojekt Entel u iznosu od 57.121 hiljada dinara, Energoprojekt Holding u iznosu od 18.837 hiljada dinara, Energoprojekt Oprema u iznosu od 17.762 hiljada dinara i druga društva u sistemu Energoprojekt.

Povećanje troškova materijala, goriva i energije u 2014. godini u odnosu na uporedni period prethodne godine u iznosu od 4.299.671 hiljada dinara odnosi se, pre svega, na Energoprojekt Visokogradnju: 2.621.479 hiljada dinara (pre svega, zbog povećanog obima posla na projektima u inostranstvu); Energoprojekt Niskogradnju: 1.104.464 hiljada dinara (zbog povećane realizacije, značajno većeg angažovanja sopstvene opreme i mehanizacije na novim projektima u zemlji (Tunel „Šarani“) i inostranstvu (Peru), kao i angažovanja podizvođača u režimu najma opreme sa obavezom da Društvo obezbedi energente); Energoprojekt Opremu: 553.453 hiljada dinara (zbog povećanog obima posla na projektima Topionica, Bor i Fabrika sumporne kiseline u Boru); i druga društva u sistemu Energoprojekt.

15. TROŠKOVI ZARADA, NAKNADA ZARADA I OSTALIH LIČNIH RASHODA

Struktura troškova zarada, naknada zarada i ostalih ličnih rashoda	u 000 dinara	
	2014	2013
Troškovi zarada i naknada zarada (bruto)	7,596,127	6,281,334
Troškovi poreza i doprinosa na zarade i naknade zarada na teret poslodavca	983,064	710,582
Troškovi naknada po ugovoru o delu	14,684	38,657
Troškovi naknada po autorskim ugovorima	28,358	34,344
Troškovi naknada po ugovoru o privremenim i povremenim poslovima	167,362	109,036
Troškovi naknada fizičkim licima po osnovu ostalih ugovora	125,560	70,668
Troškovi naknada direktoru odnosno članovima organa upravljanja i nadzora	23,021	24,240
Ostali lični rashodi i naknade	924,587	619,296
UKUPNO	9,862,763	7,888,157

• **Troškovi zarada i naknada zarada (bruto) kao i troškova poreza i doprinosa na zarade i naknade zarada na teret poslodavca** u iznosu od 8.579.191 hiljada dinara odnose se, pre svega, na Energoprojekt Visokogradnju u iznosu od 2.657.016 hiljada dinara, Energoprojekt Entel u iznosu od 2.256.362 hiljada dinara, Energoprojekt Niskogradnju u iznosu od 2.056.628 hiljada dinara, Energoprojekt Opremu u iznosu od 470.305 hiljada dinara i druga društva u sistemu Energoprojekt.

U odnosu na isti period prethodne godine, povećanje predmetnih troškova u 2014. godini u iznosu od 1.587.275 hiljada dinara rezultat je, pre svega, povećanja u Energoprojekt Visokogradnji: 559.597 hiljada dinara (po osnovu povećanog obima posla na projektima u inostranstvu), Energoprojekt Niskogradnji: 432.297 hiljada dinara (po osnovu povećane realizacije (novi projekti u zemlji i inostranstvu), smenskog i produženog angažovanja radnika, isplate tunelskih i gradilišnih dodataka i sl.), Energoprojekt Entelu: 486.251 hiljada dinara (po osnovu povećanja broja angažovanih radnika u inostranstvu, ukupno 87 novih radnika u inostranstvu) i u drugim društvima u sistemu Energoprojekt.

• **Troškovi naknada po ugovoru o privremenim i povremenim poslovima** u iznosu od 167.362 hiljada dinara, ostvareni su dominantno u Energoprojekt Niskogradnji u iznosu od 111.963 hiljada dinara (u zemlji: 31.599 hiljada dinara, u inostranstvu: 80.364 hiljada dinara) i rezultat su periodičnih potreba Društva da na projektima (gradilištima) angažuje radnu snagu sa odgovarajućim kvalifikacionim strukturama u skladu sa dinamikom i vrstom ugovorenih radova. Povećanje predmetnih troškova u odnosu na prethodni period u iznosu od 58.326 hiljada dinara odnosi se, dominantno, na Energoprojekt Niskogradnji u iznosu od 50.711 hiljada dinara.

• **Ostali lični rashodi i naknade** u iznosu od 924.587 hiljada dinara, najvećim delom se odnose na Energoprojekt Visokogradnju u iznosu od 566.445 hiljada dinara, pre svega, po osnovu troškova smeštaja, ishrane, prevoza i drugih troškova radnika na projektima u inostranstvu. U okviru ostalih ličnih rashoda i naknada iskazani su i troškovi službenih putovanja, otpremnina, troškovi naknada zaposlenima za prevoz na rad i sa rada, solidarne pomoći, stipendije i druga davanja. Pored

Energoprojekt Visokogradnje, značajno učešće u predmetnim troškovima ostvarila je i Energoprojekt Niskogradnja u iznosu od 139.476 hiljada dinara i Energoprojekt Entel u iznosu od 66.888 hiljada dinara.

Povećanje ostalih ličnih rashoda i naknada u iznosu od 305.291 hiljada dinara rezultat je, pre svega, povećanja predmetnih troškova u Energoprojekt Visokogradnji u iznosu od 266.815 hiljada dinara (po osnovu troškova hranarine, smeštaja i avio prevoza radnika, koji su posledica povećanog obima posla na projektima u inostranstvu).

16. TROŠKOVI PROIZVODNIH USLUGA

Struktura troškova proizvodnih usluga	u 000 dinara	
	2014	2013
Troškovi usluga na izradi učinaka	6,634,625	3,813,889
Troškovi transportnih usluga	561,414	494,049
Troškovi usluga održavanja	222,347	143,734
Troškovi zakupnina	843,567	681,491
Troškovi sajmovia	6,912	1,869
Troškovi reklame i propagande	23,014	12,195
Troškovi istraživanja	8,389	1,829
Troškovi ostalih usluga	139,629	289,581
UKUPNO	8,439,897	5,438,637

• **Troškovi usluga na izradi učinaka** u iznosu od 6.634.625 hiljada dinara, najvećim delom, odnose se na sledeća društva u sistemu Energoprojekt:

- Energoprojekt Niskogradnja u iznosu od 2.235.743 hiljada dinara čine troškovi na osnovu podizvođačkih ugovora u zemlji: 1.007.573 hiljada dinara i inostranstvu (Uganda i Peru): 1.228.170 hiljada dinara, koji su zabeležili porast od 1.003.417 hiljada dinara u odnosu na uporedni period prošle godine. Značajno angažovanje podizvođača na projektima uslovljeno je specifičnom vrstom potrebnih radova, odnosno mehanizacije za njihovo izvođenje (tunelski radovi, izgradnja hidrocentrale i sl.);

- Energoprojekt Oprema u iznosu od 2.191.240 hiljada dinara čine troškovi podizvođača i konzorcionih partnera na većem broju projekata, koji su zabeležili porast od 996.247 hiljada dinara u odnosu na uporedni period prošle godine (najznačajniji su troškovi na projektu RTB Bor na koji se odnosi i porast predmetnih troškova u odnosu na prethodnu godinu);

- Energoprojekt Visokogradnja u iznosu od 1.711.599 hiljada dinara čine troškovi kooperanata i podizvođača na projektima u zemlji i inostranstvu (pre svega, u kompaniji Energoprojekt Ghana Ltd., Akra, Gana), koji su se povećali u odnosu na uporedni period prošle godine za 627.628 hiljada dinara; i druga.

• Na poziciji **troškova transportnih usluga** evidentirani su troškovi transportnih usluga u zemlji i inostranstvu, troškovi fiksnih telefona, troškovi mobilnih telefona i dr. Predmetni troškovi iznose 561.414 hiljada dinara i odnose se na Energoprojekt Entel u iznosu od 226.086 hiljada dinara, Energoprojekt Visokogradnju u iznosu od 158.845 hiljada dinara, Energoprojekt Niskogradnju u

iznosu od 94.602 hiljada dinara, Energoprojekt Opremu u iznosu od 56.289 hiljada dinara i druga društva u sistemu Energoprojekt.

• **Troškovi usluga održavanja** u iznosu od 222.347 hiljada dinara ostvareni su, pre svega, u Energoprojekt Niskogradnji u iznosu od 97.530 hiljada dinara, Energoprojekt Entelu u iznosu od 60.007 hiljada dinara, Energoprojekt Visokogradnji u iznosu od 25.749 hiljada dinara i drugim društvima u sistemu Energoprojekt. Predmetni troškovi odnose se, pre svega, na tekuće održavanje opreme.

Povećanje troškova usluga održavanja u iznosu od 78.613 hiljada dinara u odnosu na prethodni period, odnosi se sa jedne strane, na povećanje troškova tekućeg održavanja opreme u Energoprojekt Niskogradnji u iznosu od 56.237 hiljada dinara i Energoprojekt Entelu u iznosu od 29.048 hiljada dinara, dok je sa druge strane, pre svega, u Energoprojekt Visokogradnji evidentirano smanjenje predmetnih troškova u iznosu od 7.606 hiljada dinara.

• **Troškovi zakupnina** iznose 843.567 hiljada dinara i u najvećoj meri se odnose na sledeća društva u sistemu Energoprojekt:

- Energoprojekt Niskogradnja u iznosu od 367.470 hiljada dinara čine troškovi zakupa opreme, terena, poslovnog, stambenog i skladišnog prostora u inostranstvu: 340.343 hiljada dinara i u zemlji: 27.127 hiljada dinara, pri čemu najznačajnije učešće imaju troškovi zakupa krupne mehanizacije na projektima u Peruu;

- Energoprojekt Entel u iznosu od 245.600 hiljada dinara, evidentirani su uglavnom po osnovu zakupa stanova u kompanijama Društva u inostranstvu;

- Energoprojekt Visokogradnja u iznosu od 159.005 hiljada dinara se u najvećoj meri odnose na troškove zakupa stanova i mehanizacije u inostranstvu u iznosu od 151.119 hiljada dinara;

- Energoprojekt Opremu u iznosu od 59.961 hiljada dinara se u najvećoj meri odnose na troškove zakupa opreme (kranovi, dizalice) i stanova; i druga.

Porast troškova zakupnina u 2014. godini u odnosu na uporedni period prethodne godine u iznosu od 162.076 hiljada dinara, odnosi se na sva gore pomenuta društva u sistemu Energoprojekt, a pre svega na Energoprojekt Niskogradnju u iznosu od 70.274 hiljada dinara (po osnovu zakupa krupne mehanizacije na projektima u Peruu koji su zabeležili značajan porast u odnosu na prethodnu godinu, usled nemogućnosti da se sa raspoloživom opremom podmiri potrebe, definisane dinamikom radova, na više dislociranih projekata istovremeno) i Energoprojekt Visokogradnju: 37.053 hiljada dinara (pre svega, po osnovu zakupa u inostranstvu).

• **Troškovi reklame i propagande** u iznosu od 23.014. hiljada dinara odnose se, pre svega, na Energoprojekt Holding u iznosu od 11.528 hiljada dinara (po osnovu izrade korporativnog filma Energoprojekt „Gradimo bolji svet“, oglašavanje u novinama u zemlji i inostranstvu, na web stranicama i internetu, medijskih prezentacija, učestvovanje na konferencijama i dr.) i Energoprojekt Entel u iznosu od 7.225 hiljada dinara (pre svega, po osnovu izrade korporativnog filma Društva).

U odnosu na prethodnu godinu predmetni troškovi zabeležili su porast u 2014. godini u iznosu od 10.819 hiljada dinara, koji se dominantno odnosi na Energoprojekt Holdingu u iznosu od 10.016 hiljada dinara, što je posledica izrade korporativnog filma i pojačane aktivnosti na reklamiranju i propagandi Društva i sistema Energoprojekt, kako u zemlji, tako i u inostranstvu.

• **Troškovi ostalih usluga** u iznosu od 139.629 hiljada dinara, ostvareni su najvećim delom u sledećim društvima u sistemu Energoprojekt:

- Energoprojekt Niskogradnja u iznosu od 45.841 hiljada dinara, pre svega, po osnovu troškova obezbeđenja gradilišta, troškova komunalnih usluga, troškova licenci, troškova legalizacije, zaštite na radu, registracije vozila i dr.;

- Energoprojekt Energodata u iznosu od 34.683 hiljada dinara, pre svega, po osnovu održavanja bankomata, grafičkih usluga, servisa hardvera i dr.;

- Energoprojekt Visokogradnja u iznosu od 19.955 hiljada dinara, pre svega, po osnovu troškova zaštite na radu, registracije vozila, troškova fotokopiranja i dr.;

- Energoprojekt Holding u iznosu od 10.198 hiljada dinara, pre svega, po osnovu troškova licenci, troškova fotokopiranja, grafičkih usluga, komunalnih usluga i dr.; i drugim društvima u sistemu Energoprojekt.

17. TROŠKOVI AMORTIZACIJE I REZERVISANJA

Struktura troškova amortizacije i dugoročnih rezervisanja	u 000 dinara	
	2014	2013
Troškovi amortizacije:		
a) Amortizacija nematerijalnih ulaganja (Napomena 25)	12,507	12,396
b) Amortizacija nekretnina, postrojenja i opreme (Napomena 26)	644,011	521,752
<i>Svega</i>	<i>656,518</i>	<i>534,148</i>
Troškovi rezervisanja:		
a) Troškovi rezervisanja za garantni rok	132,048	
b) Rezervisanja za naknade i druge beneficije zaposlenih	57,068	54,735
v) Ostala rezervisanja	30,816	14,786
<i>Svega</i>	<i>219,932</i>	<i>69,521</i>
UKUPNO	876,450	603,669

• Ukupni **troškovi amortizacije** iznose 656.518 hiljada dinara. Na dan 31.12.2014. godine urađena je procena rezidualne vrednosti i preostalog korisnog veka trajanja za nekretnine i opremu značajnije knjigovodstvene vrednosti. Efekti promene računovodstvene procene utiču na promenu visine troškova amortizacije, a time, posledično i na visinu knjigovodstvene vrednosti sredstava na dan 31.12.2014. godine.

Procena rezidualne vrednost sredstava prouzrokuje da ukupna računovodstvena amortizacija, na kraju korisnog veka trajanja svih sredstava koja su bila predmet procene, bude niža za ukupni procenjeni iznos koje bi Društvo primilo danas ako bi otuđilo sredstva, nakon odbijanja procenjenih troškova otuđivanja i pod pretpostavkom da su sredstva već na kraju svog korisnog veka i u stanju koje se očekuje na kraju njihovog korisnog veka trajanja.

Uz zanemarivanje procenjene rezidualne vrednosti, po pitanju efekata promene korisnog veka trajanja, u slučaju povećanja korisnog veka trajanja u odnosu na prethodne procene, pozitivni efekti na finansijski rezultat Društva (usled smanjenja troškova amortizacije tekuće godine zbog povećanja veka trajanja sredstava), u tekućoj i u narednim godinama, će se kompenzovati u onim godinama kada bi sredstva, shodno ranijim procenama, prestala da se amortizuju. Prestanak amortizacije bi bio posledica činjenice da im je kompletan koristan vek trajanja protekao u prethodnom periodu. Praktično, negativni efekti amortizacije za neko konkretno sredstvo, a time i negativni efekti na finansijski rezultat Društva, biće jednaki godišnjoj amortizaciji u onim godinama za koliko je, novom Procenom, produžen vek trajanja pojedinih sredstava. Analogno iznetom, važi u slučaju sredstava kojima je novom procenom skraćen ranije procenjeni vek trajanja.

- U strukturi troškovi rezervisanja u iznosu od 219.932 hiljada dinara, najznačajniji su **troškovi rezervisanja za garantni rok** u iznosu od 132.048 hiljada dinara. Rukovodstvo društava u sistemu Energoprojekt procenjuje troškove rezervisanja za buduće zahteve u garantnom roku na osnovu informacija o ovim zahtevima u prethodnim periodima, kao i na osnovu nedavnih trendova koji bi mogli nagovestiti da se informacije o prošlim troškovima mogu razlikovati od budućih zahteva. Shodno tome, izvršeno je rezervisanje za troškove u garantnom periodu u sledećim društvima u sistemu Energoprojekt:

- Energoprojekt Oprema u iznosu od 90.719 hiljada dinara, za projekat RTB Bor čiji garantni period traje 1 godinu, odnosno ističe u martu 2016. godine. Uobičajena praksa je da Društvo daje garanciju na svoje proizvode za period od 1-2 godine, zavisno od projekta; i

- Energoprojekt Visokogradnja u iznosu od 41.329 hiljada dinara, odnosi se na ukalkulisane troškove na projektima Z-091 Schlumberger Astrahan: 16.813 hiljada dinara, Z-072 Pavlodar Naftna baza: 16.065 hiljada dinara i Z-092 Horizonti Siktivkar: 8.451 hiljada dinara. Uobičajena praksa je da Društvo daje garanciju na objektima koji su završeni, a za koje se očekuje da će imati troškove dok traje garantni period (Napomena 38).

- **Rezervisanja za naknade i druge beneficije zaposlenih** u iznosu od 57.068 hiljada dinara odnose se na Energoprojekt Entel u iznosu od 56.322 hiljada dinara (rezervisanja za otpremnine radnika u inostranstvu), Energoprojekt Industriju u iznosu od 736 hiljada dinara i Energoprojekt Garant u iznosu od 10 hiljada dinara.

U 2014. godini u većini društava u sistemu Energoprojekt evidentirani su prihodi po osnovu ukidanja dugoročnih rezervisanja za naknade i druge beneficije zaposlenih, koji su iskazani na osnovu aktuarskog obračuna stručnog tima iz sistema Energoprojekt. (Napomena 21.1.i 38).

- **Ostala rezervisanja** u iznosu od 30.816 hiljada dinara (u 2013. godini: 14.786 hiljada dinara) u celosti se odnose na Energoprojekt Garant po osnovu rezervisanja za naknade šteta u iznosu od 30.272 hiljada dinara, rezervisanja za izravnjanje rizika u iznosu od 493 hiljada dinara i rezervisanja za finansiranje aktivnosti za sprečavanje ili prevenciju raznih rizik u iznosu od 51 hiljada dinara.

18. NEMATERIJALNI TROŠKOVI

Struktura nematerijalnih troškova	u 000 dinara	
	2014	2013
Troškovi neproizvodnih usluga	1,058,430	758,104
Troškovi reprezentacije	90,385	66,225
Troškovi premija osiguranja	157,795	120,131
Troškovi platnog prometa	355,683	202,192
Troškovi članarina	11,444	20,144
Troškovi poreza	867,732	112,122
Troškovi doprinosa	9,648	1,007
Ostali nematerijalni troškovi	155,487	168,195
UKUPNO	2,706,604	1,448,120

• **Troškovi neproizvodnih usluga** u iznosu od 1.058.430 hiljada dinara (u okviru kojih su iskazani troškovi: advokatskih usluga, konsalting usluga, intelektualnih usluga, revizije finansijskih izveštaja, stručnog obrazovanja i usavršavanja zaposlenih, usluge brokera i berze, usluge čišćenja i dr.) odnose se najvećim delom na Energoprojekt Visokogradnju u iznosu od 415.147 hiljada dinara, Energoprojekt Entel u iznosu od 304.881 hiljada dinara, Energoprojekt Niskogradnju u iznosu od 232.512 hiljada dinara i druga društva u sistemu Energoprojekt.

• **Troškovi premija osiguranja** iznose 157.795 hiljada dinara i nastali su po osnovu osiguranja radova, imovine i lica i to, pre svega, u Energoprojekt Niskogradnji u iznosu od 80.642 hiljada dinara i Energoprojekt Entelu u iznosu od 47.087 hiljada dinara.

• **Troškovi platnog prometa** iznose 355.683 hiljada dinara i najvećim delom se odnose na Energoprojekt Visokogradnju u iznosu od 120.411 hiljada dinara (u zemlji: 12.750 hiljada dinara, u inostranstvu: 107.661 hiljada dinara), Energoprojekt Niskogradnju u iznosu od 121.389 hiljada dinara (od čega se najveći iznos odnosi na troškove bankarskih provizija za izdate garancije u zemlji: 61.527 hiljada dinara i inostranstvu: 41.115 hiljada dinara), Energoprojekt Opremu u iznosu od 39.897 hiljada dinara, Energoprojekt Entel u iznosu od 43.572 hiljada dinara, Energoprojekt Hidroinženjering u iznosu od 22.532 hiljada dinara i dr.

• **Troškovi poreza** iznose 867.732 hiljada dinara i odnose se na troškove poreza na imovinu, troškove poreza na dobit ostvarenu u inostranstvu u skladu sa lokalnim propisima i dr. Najvećim delom, troškovi poreza su ostvareni u Energoprojekt Niskogradnji u iznosu od 627.677 hiljada dinara (u inostranstvu: 620.666 hiljada dinara, u zemlji: 7.011 hiljada dinara) i Energoprojekt Visokogradnji u iznosu od 116.416 hiljada dinara (u inostranstvu: 100.021 hiljada dinara, u zemlji: 16.395 hiljada dinara, od čega se na troškove poreza na imovinu odnosi 14.966 hiljada dinara).

Povećanje troškova poreza u odnosu na prethodni period u iznosu od 755.610 hiljada dinara, dominantno se odnosi na Energoprojekt Niskogradnju u iznosu od 615.747 hiljada dinara, što je rezultat ostvarene značajne oporezive dobitu u inostranstvu u izveštajnom periodu (završeni su arbitražni postupci - odštetni zahtevi u Peruu u korist Društva), pa samim tim i obaveznog poreza na dobit u zemlji rada, zatim povećanja troškova poreza na imovinu u zemlji zbog novog načina

određivana poreske osnovice za obračunavanje poreza na imovinu za 2014. godinu, shodno Zakonu o porezima na imovinu ("Sl. glasnik RS", br. 26/2001, "Sl. list SRJ", br. 42/2002 - odluka SUS i "Sl. glasnik RS", br. 80/2002, 80/2002 - dr. zakon, 135/2004, 61/2007, 5/2009, 101/2010, 24/2011, 78/2011, 57/2012 - odluka US i 47/2013), što je rezultiralo povećanjem troškova poreza na imovinu i u drugim društvima u sistemu Energoprojekt.

• U okviru pozicije **ostali nematerijalni troškovi** (administrativne, sudske i druge takse, troškovi stručne literature, oglasa i tendera, troškovi vađenja viza za odlazak zaposlenih u inostranstvo, troškovi iznajmljivanja ino radnika za svrhe projekata i sl.) u ukupnom iznosu od 155.487 hiljada dinara najznačajnije je učešće Energoprojekt Visokogradnje u iznosu od 69.423 hiljada dinara i Energoprojekt Entela u iznosu od 33.473 hiljada dinara.

19. FINANSIJSKI PRIHODI I RASHODI

19.1. Finansijski prihodi

Struktura finansijskih prihoda	u 000 dinara	
	2014	2013
Finansijski prihodi od ostalih povezanih lica	57,852	11,399
Prihodi od učešća u dobitku pridruženih pravnih lica i zajedničkih poduhvata	133,668	99,291
Ostali finansijski prihodi:		
a) Prihodi od dividendi		3,217
b) Ostali finansijski prihodi	149,141	71,145
<i>Svega</i>	<i>149,141</i>	<i>74,362</i>
<i>Ukupno finansijski prihodi od povezanih lica i ostali finansijski prihodi</i>	<i>340,661</i>	<i>185,052</i>
Prihodi od kamata (od trećih lica)	293,789	105,323
Pozitivne kursne razlike i prihodi po osnovu efekata valutne klauzule	1,900,134	647,861
UKUPNO	2,534,584	938,236

• **Finansijski prihodi od ostalih povezanih pravnih lica** u iznosu od 57.852 hiljada dinara odnose se na finansijske prihode ostvarene od:

- pridruženog društva Energo Nigerija Ltd., Lagos, Nigerija u iznosu od 37.115 hiljada dinara, koji su evidentirani u Energoprojekt Opremi po osnovu pozitivnih kursnih razlika;
- zajedničkog društva Enjub d.o.o. u iznosu od 20.772 hiljada dinara (u 2013. godini: 11.376 hiljada dinara) koji se odnose, na prihode po osnovu kamata na zajam Energoprojekt Holdinga u iznosu od 10.572 hiljada dinara i pozitivne efekte valutne klauzule u iznosu od 10.200 hiljada dinara, pre svega u Energoprojekt Holdingu; i
- pridruženog društva Energopet d.o.o. u iznosu od 15 hiljada dinara, koji su evidentirani u Energoprojekt Industriji.

• **Prihodi od učešća u dobitku pridruženih pravnih lica i zajedničkih poduhvata** u iznosu od 133.668 hiljada dinara odnose se na ostvareni neto dobitak u 2014. godini pridruženih društava Energo Nigerija Ltd., Lagos, Nigerija u iznosu od 88.248 hiljada dinara (u 2013. godini: 70.876 hiljada dinara) i Energopet d.o.o. u iznosu od 45.420 hiljada dinara (u 2013. godini: 28.415 hiljada dinara) koja su metodom udela (equity metodom) uključena kroz prvostepenu konsolidaciju u konsolidovane finansijske izveštaje zavisnih društava Energoprojekt Oprema i Energoprojekt Industrija, a time i u konsolidovane finansijske izveštaje sistema Energoprojekt.

• **Prihodi od kamata (od trećih lica)** u iznosu od 293.789 hiljada dinara odnose se, najvećim delom, na Energoprojekt Niskogradnju u iznosu od 228.937 hiljada dinara, pre svega, po osnovu fakturisane kamate investitoru u Ugandi za nenaplaćena potraživanja u ugovorenom roku: 195.615 hiljada dinara, po osnovu prihoda od kamate u Peru u ime završenih arbitražnih procesa (odštetnih zahteva) u korist Društva: 26.198 hiljada dinara i prihoda po osnovu kamata na kratkoročno oročena novčana sredstva u zemlji: 6.932 hiljade dinara. Značajno učešće u prihodima od kamata (od trećih lica) u izveštajnom periodu ostvarili su i Energoprojekt Garant u iznosu od 16.543 hiljada dinara, Energoprojekt Holding u iznosu od 14.601 hiljada dinara, Energoprojekt Entel u iznosu od 12.850 hiljada dinara i drugi, pre svega, po osnovu kratkoročno oročenih sredstava kod poslovnih banaka.

• **Pozitivne kursne razlike i prihodi po osnovu efekata valutne klauzule** objašnjene su u Napomeni 19.2.

19.2. Finansijski rashodi

Struktura finansijskih rashoda	u 000 dinara	
	2014	2013
Finansijski rashodi iz odnosa sa ostalim povezanim pravnim licima	5,522	
Rashodi od učešća u gubitku pridruženih pravnih lica i zajedničkih poduhvata	38,847	27,380
Ostali finansijski rashodi	741	1,112
<i>Ukupno finansijski rashodi sa povezanim licima i ostali finansijski rashodi</i>	<i>45,110</i>	<i>28,492</i>
Rashodi kamata (prema trećim licima)	333,696	270,630
Negativne kursne razlike i rashodi po osnovu efekata valutne klauzule (prema trećim licima)	2,051,510	645,881
UKUPNO	2,430,316	945,003

• **Finansijski rashodi iz odnosa sa ostalim povezanim pravnim licima** u iznosu od 5.522 hiljada dinara odnose se na pridruženo društvo Energo Nigerija Ltd., Lagos, Nigerija, dominantno, po osnovu negativnih kursnih razlika i rashoda po osnovu efekata valutne klauzule.

• **Rashodi od učešća u gubitku pridruženih pravnih lica i zajedničkih poduhvata** u iznosu od 38.847 hiljada dinara (u 2013. godini: 27.380 hiljada dinara) odnose se na ostvareni neto rezultat zajedničkog društva Enjub d.o.o. koje je metodom udela (equity metodom) uključeno u konsolidovane finansijske izveštaje sistema Energoprojekt.

• **Rashodi kamata (prema trećim licima)** su rashodi po osnovu kamata po kreditima i zateznih kamata iz dužničko - poverilačkih odnosa. Rashodi kamata u iznosu od 333.696 hiljada dinara odnose se najvećim delom, na Energoprojekt Niskogradnju u iznosu od 145.909 hiljada dinara (pre svega, kamata po osnovu kredita kod poslovnih banka i drugih pravnih lica, kao i kamata po osnovu lizing ugovora i to, u zemlji: 75.047 hiljada dinara i u inostranstvu: 66.404 hiljada dinara) i Energoprojekt Visokogradnju u iznosu od 142.855 hiljada dinara (od čega se na rashode kamate za uzete kredite od poslovnih banaka odnosi 122.327 hiljada dinara, zbog čega je, pre svega, ostvaren porast predmetnih troškova u 2014. godini).

• **Negativne kursne razlike i rashodi po osnovu efekata valutne klauzule** iznose 2.051.510 hiljada dinara, dok pozitivne kursne razlike i prihodi po osnovu efekata valutne klauzule iznose 1.900.134 hiljada dinara, tako da su u 2014. godini evidentirane neto negativne kursne razlike i rashodi po osnovu efekata valutne klauzule u iznosu od 151.376 hiljada dinara, koje se odnose, pre svega, na Energoprojekt Niskogradnju obzirom na velike obaveze prema dobavljačima u inostranstvu i obaveze po dugoročnim i kratkoročnim kreditima koji su indeksirani u stranoj valuti i po osnovu kojih Društvo trpi značajne iznose negativnih kursnih razlika i rashoda po osnovu efekata valutne klauzule, obzirom na depresijaciju dinara u 2014. godini, prvenstveno, u odnosu na EUR i USD (na čije promene je Društvo najosetljivije).

U odnosu na prethodnu godinu, dinar je u 2014. godini u odnosu na EUR depresirao za 5,51% (u 2013. godini: 0,81%), u odnosu na USD dinar je depresirao za čak 19.65% (u 2013. godini: je apresirao za 3,54%), dok je u odnosu na RUB apresirao za 29,68% (u 2013. godini: 10,66%).

20. PRIHODI I RASHODI OD USKLAĐIVANJA VREDNOSTI OSTALE IMOVINE KOJA SE ISKAZUJE PO FER VREDNOSTI KROZ BILANS USPEHA

20.1. Prihodi od usklađivanja vrednosti ostale imovine koja se iskazuje po fer vrednosti kroz Bilans uspeha

Struktura prihoda od usklađivanja vrednosti ostale imovine koja se iskazuje po fer vrednosti kroz bilans uspeha	u 000 dinara	
	2014	2013
Prihodi od usklađivanja vrednosti dugoročnih finansijskih plasmana i hartija od vrednosti raspoloživih za prodaju	1,147	4,357
Prihodi od usklađivanja vrednosti potraživanja i kratkoročnih finansijskih plasmana	20,310	26,113
UKUPNO	21,457	30,470

• **Prihodi od usklađivanja vrednosti dugoročnih finansijskih plasmana i hartija od vrednosti raspoloživih za prodaju** u iznosu od 1.147 hiljada dinara odnose se na usklađivanje fer vrednosti obveznica stare devizne štednje Republike Srbije u Energoprojekt Industriji.

• **Prihodi od usklađivanja vrednosti potraživanja i kratkoročnih finansijskih plasmana** u iznosu od 20.310 hiljada dinara odnose se, najvećim delom, na Energoplast u iznosu od 9.368 hiljada dinara (po osnovu naplaćenih ispravljenih potraživanja), Eenergoprojekt Garant u iznosu od 6.471 hiljada dinara (po osnovu usklađivanje fer vrednosti obveznica Republike Srbije).

20.2. Rashodi od usklađivanja vrednosti ostale imovine koja se iskazuje po fer vrednosti kroz Bilans uspeha

Struktura rashoda od usklađivanja vrednosti ostale imovine koja se iskazuje po fer vrednosti kroz bilans uspeha	u 000 dinara	
	2014	2013
Rashodi od usklađivanja vrednosti dugoročnih finansijskih plasmana i hartija od vrednosti raspoloživih za prodaju		2,279
Rashodi od usklađivanja vrednosti potraživanja i kratkoročnih finansijskih plasmana	40,711	91,221
UKUPNO	40,711	93,500

• **Rashodi od usklađivanja vrednosti potraživanja i kratkoročnih finansijskih plasmana** u iznosu od 40.711 hiljada RSD odnose se, najvećim delom Energoprojekt Industriju u iznosu od 22.630 hiljada dinara (po osnovu, pre svega, ispravke vrednosti potraživanja prema Jugoremediji a.d. u iznosu od 21.924 hiljada dinara), Energoprojekt Garant u iznosu od 4.482 hiljada dinara (po osnovu razlike između nabavne cene i procenjene vrednosti na dan 31.12.2014. godine kuponskih obveznica Republike Srbije nabavljenih u decembru 2014. godine) i drugih društava u sistemu Energoprojekt.

21. OSTALI PRIHODI I RASHODI**21.1. Ostali prihodi**

Struktura ostalih prihoda	u 000 dinara	
	2014	2013
Dobici od prodaje nematerijalne imovine, nekretnina, postrojenja i opreme	21,661	21,054
Dobici od prodaje učešća i hartija od vrednosti	193	4,063
Dobici od prodaje materijala	182	
Viškovi	3,052	1,479
Naplaćena otpisana potraživanja	8,375	48,640
Prihodi po osnovu efekata ugovorene zaštite od rizika, koji ne ispunjavaju uslove da se iskažu u okviru ostalog sveobuhvatnog rezultata	1,235	566
Prihodi od smanjenja obaveza	161,442	287,130
Prihodi od ukidanja dugoročnih i kratkoročnih rezervisanja	379,088	116,958
Ostali nepomenuti prihodi	108,525	140,379
Prihodi od usklađivanja vrednosti nekretnina, postrojenja i opreme	72,844	65,678
Prihodi od usklađivanja vrednosti ostale imovine		467
UKUPNO	756,597	686,414

• **Dobici od prodaje nematerijalnih ulaganja, nekretnina, postrojenja i opreme** u iznosu od 21.661 hiljada dinara najvećim delom se odnose na sledeća društva u sistemu Energoprojekt:

- Energoprojekt Niskogradnja u iznosu od 10.158 hiljada dinara, po osnovu prodaje građevinskih mašina i opreme;
- Energoprojekt Hidroinženjering u iznosu od 6.424 hiljada dinara, po osnovu prodaje stana, uz prethodnu reklasifikaciju sa pozicije Nekretnine na poziciju Stalna sredstva namenjena prodaji;
- Energoprojekt Entel u iznosu od 1.957 hiljada dinara, po osnovu prodaje osnovnih sredstava u kompanijama Društva u inostranstvu;
- Energoprojekt Oprema u iznosu od 1.468 hiljada dinara, po osnovu prodaje stana iz Fonda solidarnosti, koji je bio evidentiran na poziciji Nekretnine; i druga.

• **Naplaćena otpisana potraživanja** u iznosu od 8.375 hiljada dinara odnose se na Energoprojekt Visokogradnju u iznosu od 6.407 hiljada dinara (naplaćena otpisana potraživanja od investitora u kompaniji Energoprojekt Ghana Ltd., Akra, Gana u iznosu od 6.314 hiljada dinara i od Jugobanke u iznosu od 93 hiljada dinara) i Energoprojekt Hidroinženjering u iznosu od 1.968 hiljada dinara (naplaćena otpisana potraživanja od Opštine Čoka koja je investitor na projektu Ugovor o izradi projektne tehničke dokumentacije za izgradnju vodovodne mreže u Čoki).

• **Prihodi od smanjenja obaveza** u iznosu od 161.442 hiljada dinara odnose se najvećim delom na sledeća društva u sistemu Energoprojekt:

- Energoprojekt Visokogradnju u iznosu od 80.781 hiljada dinara, pre svega, po osnovu ukidanja obaveze prema GP Rad po osnovu sudske presude u iznosu od 39.207 hiljada dinara i otpisane obaveze za porez u kompaniji Energoprojekt Ghana Ltd., Akra, Gana u iznosu od 36.248 hiljada dinara;
- Energoprojekt Niskogradnju u iznosu od 54.756 hiljada dinara, pre svega, po osnovu smanjenja obaveza na bazi predloga popisne komisije u iznosu od 41.702 hiljade dinara, zbog zastarelosti i nepostojanja pokušaja naplate potraživanja u prethodnom periodu (rukovodeći se odredbama MRS 39 i načelom opreznosti) i smanjenja obaveza prema dobavljačima po osnovu naknadno odobrenih rabata i popusta u iznosu od 31.054 hiljada dinara; i druga.

• **Prihodi od ukidanja dugoročnih i kratkoročnih rezervisanja** u iznosu od 379.088 hiljada dinara odnose se, pre svega, na prihode po osnovu ukidanja dugoročnih rezervisanja za troškove u garantnom roku po osnovu projekata koji su uspešno završeni i po kojima su naplaćena potraživanja za garantni depozit u Energoprojekt Entelu u iznosu od 325.226 hiljada dinara (u kompaniji Energoprojekt Entel LTD, Doha, Qatar: 264.907 hiljada dinara i Energoconsult L.L.C., Abu Dhabi, UAE: 60.319 hiljada dinara).

U okviru predmetnih prihoda prikazani su i prihodi od ukidanja dugoročnih rezervisanja za naknade i druge beneficije zaposlenih, shodno MRS 19 – Primanje zaposlenih, kod skoro svih društava u sistemu Energoprojekt.

• **Ostali nepomenuti prihodi** u iznosu od 108.525 hiljada dinara najvećim delom se odnose na sledeća društva u sistemu Energoprojekt:

- Energoprojekt Entel u iznosu od 51.282 hiljada dinara po osnovu ukidanja rezervi po osnovu preračuna finansijskih izveštaja prikazanih u drugoj funkcionalnoj valuti, odnosno valuti prikazivanja, u izveštajnu valutu završenih i bilansiranih projekata u inostranstvu, u skladu sa MRS 21 – Efekti promena deviznih kurseva;
- Energoprojekt Niskogradnju u iznosu od 50.902 hiljada dinara, i to, pre svega, po osnovu ukidanja rezervi po osnovu preračuna finansijskih izveštaja prikazanih u drugoj funkcionalnoj valuti, odnosno valuti prikazivanja, u izveštajnu valutu završenih i bilansiranih projekata u inostranstvu, u skladu sa MRS 21 – Efekti promena deviznih kurseva u iznosu od 22.692 hiljada dinara; i prihoda po osnovu naplate šteta od osiguranja nastalih po osnovu uništenja opreme u iznosu od 4.721 hiljada dinara (na projektima u inostranstvu: 3.562 hiljada dinara i na projektima u zemlji: 1.159 hiljada dinara);
- Energoprojekt Visokogradnja u iznosu od 4.174 hiljada dinara, od čega se najveći iznos od 1.040 hiljada dinara odnosi na prihod po osnovu naplate sudskih troškova za spor sa Astra bankom; i druga.

• **Prihodi od usklađivanja vrednosti nekretnina, postrojenja i opreme** u iznosu od 72.884 hiljada dinara odnose se, dominantno, na Energoprojekt Niskogradnju u iznosu od 62.033 hiljada dinara po osnovu svodenja vrednosti investicione nekretnine - poslovna zgrada “Cruz del Sur“, Peru na fer vrednost u skladu sa MRS 40 – Investicione nekretnine.

21.2. Ostali rashodi

Struktura ostalih rashoda	u 000 dinara	
	2014	2013
Gubici po osnovu rashodovanja i prodaje namaterijalne imovine, nekretnina, postrojenja i opreme	28,583	43,959
Gubici po osnovu prodaje učešća u kapitalu i hartija od vrednosti	4,191	
Gubici od prodaje materijala	3,271	1,015
Manjkovi	3,616	1,469
Rashodi po osnovu efekata ugovorene zaštite od rizika, koji ne ispunjavaju uslove da se iskažu u okviru revalorizacionih rezervi		241
Rashodi po osnovu direktnih otpisa potraživanja	380,560	124,007
Rashodi po osnovu rashodovanja zaliha materijala i robe	40,036	20,206
Ostali nepomenuti rashodi	94,909	78,269
Obezvredjenje nekretnina, postrojenja i opreme	48,384	1,594
Obezvredjenje zaliha materijala i robe	3,226	6,024
UKUPNO	606,776	276,784

• **Gubici po osnovu rashodovanja i prodaje nematerijalne imovine, nekretnina, postrojenja i opreme** u iznosu od 28.583 hiljada dinara odnose se najvećim delom na Energoplast u iznosu od 12.323 hiljada dinara (po osnovu rashodovanja sredstava namenjenih prodaji), Energoprojekt Visokogradnju u iznosu od 8.237 hiljada dinara (pre svega, po osnovu rashoda osnovnih sredstva po popisu za 2014. godinu), Energoprojekt Energodatu u iznosu od 2.940 hiljada dinara (pre svega, po osnovu prodaje poslovnog prostora u Nišu u iznosu od 1.500 hiljada dinara), Energoprojekt Entel u iznosu od 2.092 hiljada dinara (pre svega, po osnovu prodaje vozila u kompanijama Društva u Kataru i Omanu), Energoprojekt Niskogradnji u iznosu od 1.570 hiljada dinara (po osnovu rashodovanja sredstava po popisu za 2014. godinu) i dr.

• **Gubici po osnovu prodaje učešća u kapitalu i hartija od vrednosti** u iznosu od 4.191 hiljada RSD odnose se na Energoprojekt Entel u iznosu od 3.545 hiljada i Energoprojekt Holding u iznosu od 646 hiljada dinara, po osnovu prodaje akcija Aik banke a.d., Niš.

• **Rashodi po osnovu direktnih otpisa potraživanja** u iznosu od 380.560 hiljada dinara odnose se, dominantno, na Energoprojekt Niskogradnju u iznosu od 329.889 hiljada dinara koji su rezultat, pre svega, izvršene procene realnosti bilansnih pozicija saglasno odredbama MRS 39 – Finasijski instrumenti: priznavanje i merenje, i načelu opreznosti, za koje je rukovodstvo Društva procenilo njihovu nenaplativost i donelo odluku o otpisu, a koji se odnosi na otpis potraživanja zavisnog društva Energo Uganda Company Ltd, Kampala, Uganda u iznosu od 301.821 hiljada dinara (potraživanja od kupca: 180.730 hiljada dinara i potraživanja od poreske uprave za poreze: 121.091 hiljada dinara).

Energo Uganda Company Ltd, Kampala, Uganda je duži niz godina na osnovu potpisanih Ugovora sa „Ministry of Works and Transport“ i ostvarene realizacije imala u svojim poslovnim knjigama koje se vode saglasno propisima Republike Srbije registrovana potraživanja u iznosu od 5.660.402 hiljada UGX (odnosno, 2.041 hiljada USD, po kursu na dan 31.12.2014. godine od 1 USD = 2773,07 UGX). Pored navedenog, u poslovnim knjigama predmetne kompanije koje se vode po propisima Republike Srbije bila su evidentirana i potraživanja od Uganda Revenue Authority za preplaćen Porez na dodatu

vrednost i withholding tax u iznosu od 3.792.519 hiljada UGX (odnosno, 1.368 hiljada USD, po gorenavedenom kursu na dan 31.12.2014. godine). Analizom navedenih bilansnih pozicija utvrđeno je da:

- je Investitor „Ministry of Works and Transport“ sve svoje aktivnosti i ugovore u vezi sa izgradnjom i rekonstrukcijom saobraćajnica prepustio Uganda National Road Authority,
- Uganda National Road Authority (iako u razgovorima ne osporava potraživanje predmetne kompanije), iste neće platiti bez sudske odluke,
- Uganda National Road Authority je Investitor Društva na najvećim i najznačajnijim projektima koji se trenutno realizuju na tržištu Ugande,
- će potencijalna šteta po odnose Društva sa Investitorom, koja može biti izazvana pokretanjem eventualnog sudskog spora, biti neuporedivo i višestruko veća za Društvo od iznosa predmetnih potraživanja,
- je tržište Ugande strateški važno za Društvo, te da su u tom smislu kvalitetni odnosi sa Investitorom jedan od prioriteta,
- u praksi Poreska uprava Ugande (Uganda Revenue Authority) ne vrši refakciju poreza osim u slučaju dobijanja pokretanja sudskog spora i dobijanja izvršne Sudske presude,
- bi pokretanje sudskog spora protiv Poreske uprave Ugande više nego opteretilo i zakomlikovalo odnose sa Investitorima u Ugandi, obzirom da se radi o budžetkim ustanovama, koje se u velikom delu finansiraju iz poreza,
- je Društvo 100% vlasnik predmetne kompanije,
- predmetna kompanija, u narednom periodu ne planira značajne poslovne aktivnosti (strategija razvoja tržišta Ugande zasnovana je na projektima koje će realizovati Društvo, a ne na projektima koje bi izvodila predmetna kompanija),
- je „Public Procurement and Disposal Assets Authority“ Uganda, doneo odluku br.: PPSA/042/003 od 03.09.2014.godine., kojom se suspenduje pravo predmetne kompanije da učestvuje na javnim tenderima u Ugandi, a sve zbog kazne koju je WB izrekla matičnoj kompaniji Energoprojekt Niskogradnja a.d., što dodatno opterećuje položaj predmetne kompanije.

Imajući u vidu navedeno i polazeći od knjigovodstvenog načela opreznosti, obaveze realnog sagledavanja i procene svih bilansnih pozicija, a saglasno odredbama MRS 39 - Finansijski instrumenti – priznavanje i odmeravanje, Odbor direktora Društva doneo je odluku o direktnom otpisu gore pomenutih potraživanja na teret tekućeg perioda.

Pored navedenog, Društvo je, izvršilo delimičan otpis potraživanja za preplaćen porez na dodatu vrednost u Kazahstanu u iznosu od 19.844 hiljada RSD za koji je po obaveštenju Poreske uprave Kazahstan nastupila zastarelost.

• **Rashodi po osnovu rashodovanja zaliha materijala i robe** u iznosu od 40.036 hiljada dinara ostvareni su, pre svega, u Energoprojekt Niskogradnji u iznosu od 32.179 hiljada dinara, od čega se 30.915 hiljada dinara odnosi se na otpis zastarelih zaliha koje se više ne mogu upotrebiti u proizvodnom procesu usled nedostatka za to odgovarajuće upotrebne vrednosti, po osnovu popisa za 2014. godinu (u inostranstvu: 30.886 hiljada dinara, u zemlji: 29 hiljada dinara), dok se na rashod zaliha usled više sile odnosi 1.264 hiljada dinara.

• **Ostali nepomenuti rashodi** u iznosu od 94.909 hiljada dinara pre svega se odnose na sledeća društva u sistemu Energoprojekt:

- Energoprojekt Oprema u iznosu od 27.363 hiljada dinara, po osnovu troškova donacija: 9.415 hiljada dinara, isknjiženja nefakturisanih prihoda: 12.561 hiljada dinara, isplata štete: 5,678 hiljada dinara i dr.;

- Energoprojekt Entel u iznosu od 22.422 hiljada dinara, pre svega, po osnovu školarina u kompanijama Društva u Omanu i Kataru: 14.500 hiljada dinara, izdataka za sportske i kulturne namene i dr.

- Energoprojekt Niskogradnja u iznosu od 18.055 hiljada dinara, po osnovu ukidanja rezervi po osnovu preračuna finansijskih izveštaja prikazanih u drugoj funkcionalnoj valuti u odnosu na izveštajnu valutu završenih i bilansiranih projekata u inostranstvu u skladu sa MRS 21: 12.069 hiljada dinara, po osnovu odluke, troškova donacije i dr.;

- Energoprojekt Hidroinženjering u iznosu od 16.156 hiljada dinara, pre svega, po osnovu ispunjenja dogovorenih obaveza po osnovu novougovorenih projektantskih poslova u Alžiru;

- Energoprojekt Visokogradnja u iznosu od 6.959 hiljada dinara, pre svega, po osnovu naknade štete: 3.063 hiljade dinara i ostalih rashoda u inostranstvu: 2.694 hiljada dinara (po osnovu korekcija PDV u Rusiji, pre svega, na projektu Z-088 Hotel Hyatt Rostov i dr.);

- Energoprojekt Holding u iznosu od 2.078 hiljada dinara, pre svega, po osnovu datih donacija: 1.237 hiljada dinara, humanitarne pomoći ugroženima u poplavama u Srbiji, izdataka za naučne i sportske namene, novčane kazne i penale; i druga društva u sistemu Energoprojekt.

• **Obezvredjenje nekretnina, postrojenja i opreme** u iznosu od 48.384 hiljada dinara, najvećim delom se odnosi na Energoprojekt Energodatu u iznosu od 37.835 hiljada dinara (po osnovu obezvređenja vrednosti opreme – bankomata (201 komada), čime je neotpisana vrednost bankomata svedena na realnu tržišnu vrednost) i Energoprojekt Holding u iznosu do 6.590 hiljada dinara (obezvređenje investicione nekretnine - poslovni objekat „Stari Merkator“).

22. NETO DOBITAK / GUBITAK POSLOVANJA KOJE SE OBUSTAVLJA, EFEKTI PROMENE RAČUNOVODSTVENE POLITIKE I ISPRAVKA GREŠAKA IZ RANIJIH GODINA

Struktura neto dobitka/gubitka poslovanja koje se obustavlja, efekti promene računovodstvene politike i ispravka grešaka iz ranijih godina	u 000 dinara	
	2014	2013
Neto dobitak poslovanja koje se obustavlja, efekti promene računovodstvene politike i ispravka grešaka iz ranijih godina		
Neto gubitak poslovanja koje se obustavlja, efekti promene računovodstvene politike i ispravka grešaka iz ranijih godina	34,280	13,617
UKUPNO	(34,280)	(13,617)

• **Neto gubitak poslovanja koje se obustavlja** u iznosu od 34.280 hiljada dinara odnosi se, pre svega, na Energoprojekt Niskogradnju u iznosu od 33.796 hiljada dinara, po osnovu naknadno utvrđenih prihod odnosno rashoda iz prethodnog perioda u iznosima koji nisu materijalno značajni i po osnovu kojih je izvršeno priznavanje na teret odnosno u korist tekućeg perioda (troškovi poreza na dobit u Ugandi: 19.815 hiljada dinara, troškovi poreza na dobit u Peruu koje je Konzorcijum fakturisao partnerima nakon predaje poreskog bilansa: 13.552 hiljada dinara i dr.).

23. DOBITAK PRE OPOREZIVANJA

Struktura bruto rezultata	u 000 dinara	
	2014	2013
Poslovni prihodi	33,832,266	22,247,208
Poslovni rashodi	32,753,077	21,969,112
Poslovni rezultat	1,079,189	278,096
Finansijski prihodi	2,534,584	938,236
Finansijski rashodi	2,430,316	945,003
Finansijski rezultat	104,268	(6,767)
Prihodi od usklađivanja vrednosti ostale imovine koja se iskazuje po fer vrednosti kroz Bilans uspeha	21,457	30,470
Ostali prihodi	756,597	686,414
Rashodi od usklađivanja vrednosti ostale imovine koja se iskazuje po fer vrednosti kroz Bilans uspeha	40,711	93,500
Ostali rashodi	606,776	276,784
Rezultat ostalih prihoda i rashoda	130,567	346,600
Rezultat iz redovnog poslovanja pre oporezivanja	1,314,024	617,929
Neto dobitak poslovanja koje se obustavlja, promene računovodstvene politike i korekcije grešaka iz ranijeg perioda		
Neto gubitak poslovanja koje se obustavlja, promene računovodstvene politike i korekcije grešaka iz ranijeg perioda	34,280	13,617
UKUPNI PRIHODI	37,144,904	23,902,328
UKUPNI RASHODI	35,865,160	23,298,016
DOBITAK/GUBITAK PRE OPOREZIVANJA	1,279,744	604,312

Ostvareni dobitak sistema Energoprojekt u izveštajnoj godini u iznosu od 1.279.744 hiljada dinara dominantno je rezultat ostvarenog konsolidovanog poslovnog dobitka u iznosu od 1.079.189 hiljada dinara, i to, pre svega u Energoprojekt Niskogradnji i Energoprojekt Opremi.

U odnosu na prethodnu godinu, skoro sva društva u sistemu Energoprojekt stvarila su ostvarila bolje poslovne rezultate, kao rezultat povećanja poslovne aktivnosti koja se odnosi, pre svega, na nove projekte u inostranstvu.

Energoprojekt Visokogradnja je u 2014. godini ostvarila značajan gubitak u poslovanju, što je u dobroj meri umanjilo ukupan rezultat poslovanja celokupnog sistema Energoprojekt. Izuzetno slab rezultat poslovanja Energoprojekt Visokogradnje posledica je, pre svega, značajno pogoršanih uslova poslovanja na tradicionalnom tržištu Visokogradnje u Rusiji (ogromne kursne razlike zbog devalvacija rublje – pad oko 30%, dramatičan pad cena sirove nafte i međunarodne sankcije učinile su za kratko vreme ovo tržište visoko rizičnim), nedostatka ugovaranja i nedovoljne uposlenosti u zemlji (posebno u oblasti visokogradnje), kao i objektivnih zastoja u realizaciji najvažnijih tekućih ugovorenih poslova (na pojedinim projektima na zahtev investitora rađena su preprojektovanja i preugovaranja, kašnjenja u obezbeđenju finansijskih sredstava i dr.).

24. ZARADA PO AKCIJI

Pokazatelj	u 000 dinara	
	2014	2013
Neto dobitak	825,122	373,717
Prosečan broj akcija tokom godine	10,931,292	10,931,292
Zarada po akciji (u dinarima)	75.48	34.19

Zarada po akciji izračunava se tako što se dobitak namenjen običnim akcionarima podeli sa prosečnim ponderisanim brojem običnih akcija u opticaju za period.

Neto dobitak koji pripada vlasnicima matičnog pravnog lica u izveštajnom periodu iznosi 825.122 hiljada dinara, dok ponderisani prosečan broj akcija u emisiji iznosi 10.931.292 akcija, tako da zarada po akciji na dan 31.12.2014. godine iznosi 75.48 dinara po akciji.

BILANS STANJA

25. NEMATERIJALNA IMOVINA

u 000 dinara

Struktura nematerijalne imovine	Ulaganja u razvoj	Softveri i ostala prava	Nematerijalna imovina u pripremi	Avansi za nematerijalna imovina	Ukupno
<u>Nabavna vrednost</u>					
Stanje 01.01.2014. godine		140,814	16,388	320	157,522
Nove nabavke	4,945	14,644	2,144		21,733
Otuđenje i rashodovanje		(1,397)			(1,397)
Povećanje prenosom sa ulaganja u pripremi		13,048	(13,048)		
Ostali prenosi (sa)/na		1,225	(1,225)		
Kursne razlike		5,196			5,196
Ostala povećanja/(smanjenja)		(90)	(2,115)	(320)	(2,525)
Stanje 31.12.2014. godine	4,945	173,440	2,144		180,529
<u>Ispravka vrednosti</u>					
Stanje 01.01.2014. godine		96,845			96,845
Amortizacija	412	12,095			12,507
Otuđenje i rashodovanje		(1,395)			(1,395)
Kursne razlike		4,238			4,238
Ostala povećanja/(smanjenja)		(90)			(90)
Stanje 31.12.2014. godine	412	111,693			112,105
<u>Neotpisana vrednost</u>					
31.12.2013. godine		43,969	16,388	320	60,677
31.12.2014. godine	4,533	61,747	2,144		68,424

Softveri i ostala prava na dan 31.12.2014. godine odnose se na različite softvere koje sistem Energoprojekt koristi za sopstvenu upotrebu, a koji se amortizuju u skladu sa važećom računovodstvenom politikom.

Smanjenje nematerijalne imovine u pripremi, u odnosu na 31.12.2013. godine, odnosi se, pre svega, na stavljanje u upotrebu softverskih proizvoda za BI (Business Inteligence) rešenje u sistemu Energoprojekt.

26. NEKRETNINE, POSTROJENJA I OPREMA

U 000 dinara

Struktura nekretnina, postrojenja i opreme	Zemljište	Gradevinski objekti	Postrojenja i oprema	Investicione nekretnine i inv.nekret.u pripremi	Ostale nekretnine, postrojenja i oprema	Nekretnine, postrojenja i oprema u pripremi	Ulaganja na tudim nekretninama, postrojenjima i opremi	Avansi za nekretnine, postrojenja i opremu	Ukupno
<i>Nabavna vrednost</i>									
Stanje na dan 01.01.2014. godine	707,413	5,001,948	8,936,172	2,378,653	3,494	54,132	39,546	43,219	17,164,577
Nove nabavke u toku godine			1,322,951		20,421	114,724			1,458,096
Povećanje prenosom sa ulaganja u pripremi			786			(92,277)			(91,491)
Prenos na stalnu imovinu namenjenu prodaji		(4,628)		(3,907)					(8,535)
Ostali prenosi sa / (na)		(263,352)	19,346	(26,015)	268,825	1,196			
Otuđenje i rashodovanje		(19,237)	(353,898)		(19,296)				(392,431)
Dobici/(gubici) uključeni u "Ostali rezultat" (kto 330)		4,046,029		113,759	15,886				4,175,674
Dobici/(gubici) uključeni u Bilans uspeha		(2,861)		65,156					62,295
Kursne razlike	1,289	98,093	221,242	193,015	14			2,382	516,035
Ostala povećanja / (smanjenja)		(1,440,514)	(5,821)	(1,497)	(41,952)		(17,288)		(1,507,072)
Stanje na dan 31.12.2014. godine	708,702	7,415,478	10,140,778	2,719,164	247,392	77,775	22,258	45,601	21,377,148
<i>Ispravka vrednosti</i>									
Stanje na dan 01.01.2014. godine		1,625,904	5,793,464				9,340		7,428,708
Amortizacija		13,330	604,140		18,594		7,947		644,011
Otuđenje i rashodovanje		(11,724)	(288,556)		(17,301)				(317,581)
Prenos na stalnu imovinu namenjenu prodaji		(1,167)							(1,167)
Ostali prenosi sa / (na)		(149,557)	962		148,595				
Obezvredjenja			37,835						37,835
Kursne razlike		3,474	123,173						126,647
Ostala povećanja /smanjenja		(1,445,271)	(3,676)		(41,952)		(17,287)		(1,508,186)
Stanje na dan 31.12.2014. godine		34,989	6,267,342		107,936				6,410,267
<i>Neotpisana vrednost</i>									
Stanje na dan 31.12.2013. godine	707,413	3,376,044	3,142,708	2,378,653	3,494	54,132	30,206	43,219	9,735,869
Stanje na dan 31.12.2014. godine	708,702	7,380,489	3,873,436	2,719,164	139,456	77,775	22,258	45,601	14,966,881

- **Zemljište**

U sistemu Energoprojekt vrednost zemljišta u iznosu od 708.702 hiljada dinara najvećim delom se odnosi na Energoprojekt Visokogradnju u iznosu od 517.370 hiljada dinara (zemljište u Ubu i Staroj Pazovi), Energoprojekt Niskogradnju u iznosu od 98.048 hiljada dinara (zemljište u Peruu i u zemlji – Stara Pazova) i Energoprojekt Opremu u iznosu od 75.058 hiljada dinara (zemljište Ševino polje – Novi Beograd), i druga.

- **Građevinski objekti**

U 2014. godini izmenama računovodstvenih politika urađena je reklasifikacija nekretnina, postrojenja i opreme na novo definisane grupe: zemljište, objekti, postrojenja, građevinska mehanizacija, motorna vozila, nameštaj i uređaji, kancelarijska oprema i ostalo, i u skladu sa tim izmenama sva društva u sistemu Energoprojekt su izvršila, u okviru svojih knjigovodstvenih evidencija, nove reklasifikacije između grupa osnovnih sredstava, odnosno izvršila su prenos između: građevinskih objekata, postrojenja i opreme, ostalih nekretnina, postrojenja i opreme, što je i prikazano u gore datoj tabeli kroz poziciju Ostali prenosi (sa)/na.

Takođe, izmenama računovodstvenih politika u pogledu odmeravanja objekata nakon početnog priznavanja, prešlo se sa modela nabavne vrednosti na model revalorizacije. U skladu sa MRS 8 - Računovodstvene politike, promene računovodstvenih procena i greške, nakon početnog odmeravanja, prilikom prelaska sa modela nabavne vrednosti na model revalorizacije, vrednost objekata iskazanih na dan 31.12.2013. godine nije korigovana. (Napomena 7.8.)

Fer vrednost objekata obično se utvrđuje procenom koju vrše nezavisni kvalifikovani procenitelji na osnovu tržišnih dokaza. Fer vrednost objekata je obično njihova tržišna vrednost koja se utvrđuje procenom.

Kada ne postoje dokazi fer vrednosti na tržištu, zbog specifične prirode objekta i zbog toga što se takve stavke retko prodaju, Društvo procenjuje fer vrednost koristeći prinosni pristup ili pristup amortizovanih troškova zamene.

Na dan 31.12.2014. godine urađena je procena rezidualne vrednosti i preostalog korisnog veka trajanja objekata, što je uticalo na promenu visine troškova amortizacije za 2014. godinu.

Knjigovodstveno obuhvatanje prelaska sa modela nabavne vrednosti na model revalorizacije, sprovedeno je ukidanjem prethodne ispravke vrednosti, što je prikazano u gore datoj tabeli kroz Ostala smanjenja, na pozicijama nabavne vrednosti i ispravke vrednosti.

Povećanje vrednosti građevinskih objekata, svođenjem na fer vrednost, evidentirano je preko pozicije kapitala - Revalorizacione rezerve nekretnina, i u gore datoj tabeli prikazano je kroz Dobitke uključene u „Ostali rezultat“ u iznosu od 4.046.029 hiljada dinara, dok je smanjenje vrednosti objekata, svođenjem na fer vrednost, evidentirano preko pozicije bilansa uspeha – Obezvredjenje nekretnina, i u gore datoj tabeli prikazano je kroz Gubitke uključene u bilans uspeha u iznosu od 2.321 hiljada dinara.

Najznačajniji građevinski objekti na nivou sistema Energoprojekt su sledeći:

- Poslovna zgrada u Bulevaru Mihaila Pupina, na Novom Beogradu;
- Komplex zgrada „Samački hotel“ Energoprojekt Holdinga u Zemunu;
- Deo poslovne zgrade „Cruz del Sur“ Energoprojekt Niskogradnje u Peruu;
- Poslovna zgrada Energoprojekt Entela u Omanu;
- Poslovna zgrada kompanije I.N.E.C. Engineering Company Limited u Londonu; i drugi.

• **Postrojenja i oprema**

Na dan 31.12.2014. godine urađena je procena rezidualne vrednosti i preostalog korisnog veka trajanja za opremu značajnije knjigovodstvene vrednosti. Sa aspekta troškova amortizacije, u odnosu na prethodnu godinu nije bilo nikakvih relevantnih promena u 2014. godini.

U nabavkama postrojenja i opreme u 2014. godini u iznosu od 1.322.951 hiljada dinara najveće učešće beleže sledeća društva u sistemu Energoprojekt: Energoprojekt Niskogradnja u iznosu od 926.443 hiljada dinara (u inostranstvu: 690.079 hiljada dinara (Uganda i Peru) i zemlji: 236.364 hiljada dinara) i Energoprojekt Visokogradnja u iznosu od 265.406 hiljada dinara (u zemlji: 155.241 hiljada dinara i inostranstvu: 110.165 hiljada dinara, najvećim delom, po projektima u Rostovu i Astrahanu).

Od ukupnih nabavki u 2014. godini na opremu koja je predmet ugovora o finansijskom lizingu odnosi se 288.618 hiljada dinara, koja se u celosti odnosi na Energoprojekt Niskogradnju.

Obaveze sistema Energoprojekt po osnovu finansijskog lizinga detaljnije su objašnjene u Napomeni 39.2.

• **Investicione nekretnine** na dan 31.12.2014. godine iznose 2.719.164 hiljada dinara.

Najznačajnije investicione nekretnine na nivou sistema Energoprojekt su sledeće:

- Poslovna zgrada u Moskvi, Dom 12;
- Poslovni i stambeni prostori kompanije Zambia Engineering and Contracting Company Limited, Zambija;
- Deo poslovne zgrade „Cruz del Sur“ Energoprojekt Niskogradnje u Peruu;
- Poslovni prostor Energoprojekt Garanta u Ulici Goce Delčeva, na Novom Beogradu, stambeni objekat u Bulevaru Zorana Đinđića, na Novom Beogradu i poslovni prostor u YU biznis centru na Novom Beogradu;
- Poslovni prostor Energoprojekt Energodate u Palmira Toljatija (PTC Stari Merkator) na Novom Beogradu;
- Poslovni prostor Energoprojekt Holdinga u Palmira Toljatija (PTC Stari Merkator) na Novom Beogradu.

Procena fer vrednosti investicionih nekretnina na dan 31.12.2014. godine je izvršena od strane nezavisnih procenitelja, koji imaju priznate i relevantne stručne kvalifikacije i iskustvo sa lokacijama i kategorijama investicionih nekretnina koje su procenjivali. Usled trenutnog stanja na tržištu nekretnina, i smanjenog broja kupoprodajnih transakcija u odnosu na ranije godine, prouzrokovanih ekonomskom

krizom, procenitelji su u povećanoj meri koristili svoje poznavanje tržišta i profesionalno rasuđivanje, te se nisu oslanjali samo na rezultate uporedivih transakcija koje su se desile u prošlosti.

Svođenje vrednosti investicionih nekretnina društava u sistemu Energoprojekt na fer vrednost, odnosno evidentiranje povećanja i smanjenja vrednosti do fer vrednosti, evidentirano je preko pozicija bilansa uspeha: Rashodi po osnovu obezvređenja nekretnina i Prihodi od usklađivanja vrednosti nekretnina, a u gore datoj tabeli prikazano je u neto efektu kroz poziciju Dobici uključeni u bilans uspeha u iznosu od 65.156 hiljada dinara.

Prenosom nekretnina (proizvodna hala u Ubu sa pratećim objektima i stambeni objekti u Višnjičkoj Banji) sa građevinskih objekata na investicione nekretnine, sprovedena je prva procena fer vrednosti istih, koja je evidentirana preko pozicije kapitala - Revalorizacione rezerve nekretnina, a u tabeli je prikazana kroz Dobitke uključene u „Ostali rezultat“ u iznosu od 113.759 hiljada dinara.

Sistem Energoprojekt je u 2014. godini ostvario prihode od izdavanja u zakup investicionih nekretnina u zemlji i inostaranstvu u iznosu od 86.195 hiljada dinara, od čega se najveći deo odnosi na prihod od izdavanja poslovne zgrade u Moskvi, Dom 12 u iznosu od 37.430 hiljada dinara i po osnovu izdavanja u zakup više nekretnina u Lasaka, Zambija u iznosu od 25.816 hiljada dinara.

Podaci o hipotekama na imovini sistema Energoprojekt detaljno su dati u Napomeni 46.

- **Avans za nekretnine** u iznosu od 45.601 hiljada dinara, odnosi se na avans dat Republici Srbiji za kupovinu nepokretnosti u Ugandi, Peruu i Nigeriji.

27. DUGOROČNI FINANSIJSKI PLASMANI

Struktura dugoročnih finansijskih plasmana	u 000 dinara	
	2014	2013
Učešća u kapitalu pridruženih pravnih lica i zajedničkim poduhvatima	849,665	742,299
Učešća u kapitalu ostalih pravnih lica i druge hartije od vrednosti raspoložive za prodaju	33,750	82,419
Hartije od vrednosti koje se drže do dospeća	9,178	48,542
Ostali dugoročni finansijski plasmani	221,183	205,445
UKUPNO	1,113,776	1,078,705

Sistem „Energoprojekt“, Beograd

• **Učešća u kapitalu pridruženih pravnih lica i zajedničkim poduhvatima** u iznosu od 849.665 hiljada dinara prikazana su u sledećoj tabeli.

Učešća u kapitalu pridruženih pravnih lica i zajedničkim poduhvatima	u 000 dinara	
	2014	2013
Energo Nigerija Ltd., Lagos, Nigerija	428,204	311,356
Energopet d.o.o., Beograd	383,889	348,744
Enjub d.o.o., Beograd	37,572	82,199
UKUPNO	849,665	742,299

Povećanje učešća u kapitalu pridruženih pravnih lica i zajedničkim poduhvatima u odnosu na prethodnu godinu u iznosu od 107.366 hiljada dinara rezultat je, pre svega, ostvarenih neto dobitaka pridruženih entiteta (Energo Nigerija Ltd., Lagos, Nigerija i Energopet d.o.o.), koja su metodom udela (equity metodom) uključena kroz prvostepenu konsolidaciju u konsolidovane finansijske izveštaje zavisnih društava Energoprojekt Oprema i Energoprojekt Industrija, a time i u konsolidovane finansijske izveštaje sistema Energoprojekt.

Finansijske informacije za pridruženo društvo Energo Nigerija Ltd., Lagos, Nigerija u iznosima od 40%, koliko Energoprojekt Oprema ima učešća u kapitalu pridruženog društva date su u sledećoj tabeli.

Energo Nigerija Ltd., Lagos, Nigerija	u 000 dinara	
	2014	2013
Stalna imovina	552,676	584,293
Obrtna imovina	1,240,007	729,484
Aktiva	1,792,683	1,313,777
Obaveze	1,364,479	1,002,421
Kapital	428,204	311,356
Prihodi	2,266,358	1,975,391
Neto dobitak tekućeg perioda	88,248	70,876

Finansijske informacije za pridruženo društvo Energopet d.o.o., Beograd u iznosima od 33,33%, koliko Energoprojekt Industrija ima učešća u kapitalu pridruženog društva date su u sledećoj tabeli.

Energopet d.o.o., Beograd	u 000 dinara	
	2014	2013
Stalna imovina	345,456	352,836
Obrtna imovina	451,611	405,661
Aktiva	797,067	758,497
Obaveze	413,178	409,753
Kapital	383,889	348,744
Prihodi	997,346	998,672
Neto dobitak tekućeg perioda	45,420	28,415

Sistem „Energoprojekt“, Beograd

Finansijske informacije za zajedničko društvo Enjub d.o.o., Beograd u iznosima od 50%, koliko Energoprojekt Holding ima učešća u kapitalu zajedničkog društva date su u sledećoj tabeli.

Enjub d.o.o., Beograd	u 000 dinara	
	2014	2013
Stalna imovina	129,004	159,734
Obrtna imovina	120,309	122,168
Odložena poreska sredstva		5,780
Aktiva	249,313	287,682
Obaveze	211,741	205,483
Kapital	37,572	82,199
Prihodi	14,387	47,326
Neto gubitak tekućeg perioda	(38,847)	(27,380)

• **Učešća u kapitalu ostalih pravnih lica i druge hartije od vrednosti raspoložive za prodaju** u iznosu od 33.750 hiljada dinara prikazana su u sledećoj tabeli.

Učešća u kapitalu ostalih pravnih lica i druge hartije od vrednosti raspoložive za prodaju	u 000 dinara	
	2014	2013
Učešća u kapitalu ostalih pravnih lica:		
a) Banke i finansijske organizacije	27,259	76,314
b) Ostala pravna lica	6,491	6,105
UKUPNO	33,750	82,419

Učešća u kapitalu ostalih pravnih lica u iznosu od 33.750 hiljada dinara, pre svega, se odnose na učešće Energoprojekt Holdinga u kapitalu banaka i drugih finansijskih organizacija u iznosu od 27.139 hiljada dinara (Jubmes banka a.d., Beograd, Fima See Activist a.d., Beograd, Energobroker a.d., Beograd i Dunav osiguranje a.d.o., Beograd) i u kapitalu ostalih pravnih lica u iznosu od 5.887 hiljada dinara (Hotel Bela lađa a.d., Bečej).

U 2014. godini evidentirano je smanjenje na ovoj bilansnoj poziciji u iznosu od 48.669 hiljada dinara po osnovu: prodaje akcija Aik banka a.d., Beograd u iznosu od 21.298 hiljada dinara u Energoprojekt Entelu i Energoprojekt Holdingu (pri čemu su ostvareni gubici od prodaje učešća i hartija od vrednosti u iznosu od 4.191 hiljada dinara); preknjižavanja finansijskih ulaganja u akcije Beogradske berze a.d., Beograd, sa ove bilansne pozicije, na poziciju – Finansijska sredstva koja se vrednuju po fer vrednosti kroz bilans uspeha u iznosu od 5.054 hiljada dinara, koje je sprovedeno u Energoprojekt Garantu, po nalogu NBS; svođenja vrednosti akcija Beogradske berze a.d., Beograd u Energoprojekt Niskogradnji na njihovu nominalnu vrednost na teret prethodno evidentiranih dobitaka po tom osnovu u iznosu od 1.642 hiljada dinara; i usklađivanja vrednosti hartija od vrednosti, koje se nalaze u portfoliju hartija od vrednosti društava, sa njihovom fer vrednošću na sekundarnom tržištu hartija od vrednosti na dan sastavljanja finansijskih izveštaja.

• **Hartije od vrednosti koje se drže do dospeća** u iznosu od 9.178 hiljada dinara u celosti se odnose na obveznice devizne štednje koje poseduje Energoprojekt Industrija.

Sistem „Energoprojekt“, Beograd

Do smanjenja hartija od vrednosti koje se drže do dospeća u 2014. godini u odnosu na prethodnu godinu u iznosu od 39.364 hiljada dinara, došlo je zbog preknjižavanja finansijskih ulaganja u obveznice u Energoprojekt Garantu, po nalogu NBS, na poziciju – Finansijska sredstva koja se vrednuju po fer vrednosti kroz bilans uspeha, u iznosu od 35.788 hiljada dinara i prodaje obveznica devizne štednje u Energoprojekt Industriji u iznosu od 3.576 hiljada dinara.

• **Ostali dugoročni finansijski plasmani** u iznosu od 221.183 hiljada dinara prikazani su u sledećoj tabeli.

Ostali dugoročni finansijski plasmani	u 000 dinara	
	2014	2013
Stambeni krediti dati zaposlenima	48.428	56.410
Dugoročno oročeni depoziti	49.474	19.520
Depoziti za garancije banaka	30.343	34.781
Ostalo	92.938	94.734
UKUPNO	221.183	205.445

• **Dugoročni stambeni krediti dati zaposlenima** su beskamatni i u skladu sa odredbama ugovora i Zakona o izmenama i dopunama Zakona o stanovanju vrši se zakonska revalorizacija rata prema kretanju potrošačkih cena u Republici Srbiji za obračunski period. Od ukupno 48.428 hiljada dinara, najveći deo se odnosi na Energoprojekt Visokogradnju u iznosu od 27.835 hiljada dinara, Energoprojekt Opremu u iznosu od 11.360 hiljada dinara i Energoprojekt Niskogradnju u iznosu od 4.479 hiljada dinara, i druga duštva u sistemu Energoprojekt.

• **Dugoročno oročeni depoziti** u iznosu od 49.474 hiljada dinara u celosti se odnose na namenski oročeni depozit u Energoprojekt Opremi kod Findomestic banke po osnovu projekta RTB Bor (2013. godine: 19.520 hiljada dinara).

• **Depoziti za garancije banaka** u iznosu od 30.343 hiljada dinara u celosti se odnose na Energoprojekt Entel (u kompanijama Energoprojekt Entel LTD, Doha, Qatar: 21.996 hiljada dinara i Energoconsult L.L.C., Abu Dhabi, UAE: 8.347 hiljada dinara).

• **Ostali dugoročni finansijski plasmani** u iznosu od 92.938 hiljada dinara odnose se na sledeća društva u sistemu Energoprojekt:

- Energoprojekt Visokogradnja u iznosu od 88.362 hiljada dinara, od čega se najveći deo od 82.406 hiljada dinara odnosi na objekat turističkog kompleksa Crni Vrh (koji nije završen) u kome Društvo ima pravo vlasništva od 5% po osnovu sufinansiranja; i

- Energoprojekt Entel u iznosu od 4.576 hiljada dinara po osnovu depozita za stanove u inostranstvu (u kompanijama Energoconsult L.L.C., Abu Dhabi, UAE: 3.214 hiljada dinara, Energoprojekt Entel LTD, Doha, Qatar: 775 hiljada dinara i Energoprojekt Entel L.L.C., Muskat, Sultanat Oman: 587 hiljada dinara).

28. DUGOROČNA POTRAŽIVANJA

Struktura dugoročnih potraživanja	u 000 dinara	
	2014	2013
Potraživanja od ostalih povezanih pravnih lica	129,684	145,543
Ostala dugoročna potraživanja	644,634	411,730
UKUPNO	774,318	557,273

• **Potraživanja od ostalih povezanih pravnih lica** u iznosu od 129.684 hiljada dinara odnose se na potraživanja Energoprojekt Opreme od pridruženog društva Energo Nigerija Ltd., Lagos, Nigerija po osnovu dugoročnog garantnog depozita na projektima u inostranstvu.

• **Ostala dugoročna potraživanja** u iznosu od 644.634 hiljada dinara u celosti se odnose na Energoprojekt Entel po osnovu dugoročnih potraživanja za garantni depozit, koji je uglavnom 10% od fakturisane vrednosti i koji se može naplatiti tek po isteku garantnog perioda (u kompanijama Energoprojekt Entel LTD, Doha, Qatar: 583.770 hiljada dinara i Energoprojekt Entel L.L.C., Muskat, Sultanat Oman: 60.864 hiljada dinara).

Povećanje ostalih dugoročnih potraživanja u izveštajnom periodu u iznosu od 232.904 hiljada dinara, odnosi se na povećanje dugoročnih potraživanja za garantni depozit u Energoprojekt Entelu.

29. ZALIHE

Struktura zaliha	u 000 dinara	
	2014	2013
Materijal, rezervni delovi, alat i sitan inventar	1,206,668	1,146,045
Nedovršena proizvodnja i nedovršene usluge	1,294,624	1,272,555
Gotovi proizvodi	159,845	166,217
Roba	75,988	269,609
Stalna sredstva namenjena prodaji	54,150	62,983
Plaćeni avansi za zalihe i usluge:		
a) Plaćeni avansi za zalihe i usluge ostalim povezanim pravnim licima	45,793	42,911
b) Plaćeni avansi za materijal, rezervne delove i inventar	465,691	162,422
c) Plaćeni avansi za robu	2,070	242
d) Plaćeni avansi za usluge	1,082,460	508,738
<i>Svega</i>	<i>1,596,014</i>	<i>714,313</i>
UKUPNO	4,387,289	3,631,722

• **Zalihe materijala, rezervnih delova, alata i sitnog inventara** u iznosu od 1.206.668 hiljada dinara odnose se, najvećim delom, na sledeća društva u sistemu Energoprojekt:

- Energoprojekt Niskogradnja u iznosu od 629.558 hiljada dinara, pri čemu se na zalihe u inostranstvu odnosi 448.448 hiljada dinara (Uganda: 275.211 hiljada dinara, Peru: 173.237 hiljada dinara), dok zalihe u zemlji iznose 181.110 hiljada dinara. Postojanje zaliha, prvenstveno materijala i rezervnih delova, uslovljeno je intenzitetom radova, kao i mogućnostima blagovremene nabavke u regionima rada;

- Energoprojekt Visokogradnja u iznosu od 340.435 hiljada dinara, od čega zalihe u inostranstvu iznose 257.763 hiljada dinara, dok zalihe u zemlji iznose 82.672 hiljada dinara;

- Energoprojekt Oprema u iznosu od 166.389 hiljada dinara, od čega se na zalihe materijala odnosi 162.000 hiljada dinara, dok se na zalihe alata i inventara odnosi 4.389 hiljada dinara;

- Energoplast u iznosu od 46.794 hiljada dinara, od čega se na zalihe materijala odnosi 36.602 hiljada dinara, dok se na zalihe rezervnih delova odnosi 10.192 hiljada dinara; i druga.

Povećanje zalihe materijala, rezervnih delova, alata i sitnog inventara u odnosu na prethodnu godinu u iznosu od 60.623 hiljada dinara odnosi se, pre svega, na Energoprojekt Visokogradnju: 20.456 hiljada dinara i Energoprojekt Niskogradnju: 60.080 hiljada dinara, dok je kod većine ostalih društava u sistemu Energoprojekt zabeleženo smanjenje po ovom osnovu.

• **Zalihe nedovršene proizvodnje i nedovršenih usluga** u iznosu od 1.294.624 hiljada dinara, odnose se na sledeća društva u sistemu Energoprojekt:

- Energoprojekt Visokogradnja u iznosu od 1.277.748 hiljada dinara, od čega se na nedovršenu proizvodnju u zemlji odnosi 760.799 hiljada dinara (po osnovu sopstvenih investicija u Beogradu, u Ulici Cara Nikolaja: 506.271 hiljada dinara, Ulici Knez Danilovoj i Dalmatinskoj: 79.669 hiljada dinara, na Bežanijskoj Kosi: 46.712 hiljada dinara, na Voždovcu: 25.937 hiljada dinara i u Boru, Tržni centar Bor: 102.210 hiljada dinara), dok se na inostranstvo odnosi 516.949 hiljada dinara (po osnovu radova na stambenom kompleksu Šištet Bare, Herceg Novi u Crnoj Gori);

- Energoprojekt Niskogradnja u iznosu od 15.558 hiljada dinara, odnose se na proizveden drobljeni kamen za gornji stroj, drobljeni kamen za filter, agregat za beton i materijal za donji stroj (nasip) na projektima u inostranstvu (Peru); i

- Energoplast u iznosu od 1.318 hiljada dinara, odnose se na proizvode koji su dati na mlevenje i ponovo vraćeni u proces proizvodnje, kao deo materijala za proizvodnju plastičnih zatvarača.

• **Zalihe gotovih proizvoda** u iznosu od 159.845 hiljada dinara odnose se na sledeća društva u sistemu Energoprojekt:

- Energoprojekt Visokogradnja u iznosu od 107.257 hiljada dinara, odnose se na izgrađene nepokretnosti u Herceg Novom u iznosu od 80.517 hiljada dinara i u Beogradu (Bežanijska Kosa i Blok 29) u iznosu od 26.740 hiljada dinara; i

- Energoplast u iznosu od 52.588 hiljada dinara, odnose se na zalihe proizvedenih plastičnih zatvarača.

• Ukupna vrednost **zaliha robe** u iznosu od 75.988 hiljada dinara, najvećim delom, se odnosi na Energoprojekt Niskogradnju u iznosu od 58.058 hiljada dinara (koja se gotovo u celosti odnosi na fakturisane nabavke materijala i rezervnih delova, dominantno, na projektima u inostranstvu (Peru i

Sistem „Energoprojekt“, Beograd

Uganda), koje nisu primljene zaključno sa 31.12.2014. godine - Roba na putu); Energoprojekt Visokogradnju u iznosu od 9.542 hiljada dinara (u inostranstvu: 5.101 hiljada dinara, u zemlji: 4.441 hiljada dinara) i Energoplast u iznosu od 6.133 hiljada dinara (nabavljeni gotovi zatvarači namenjeni daljoj prodaji).

Smanjenje zaliha robe u 2014. godini u odnosu na prethodnu godinu iznosi 193.621 hiljada dinara i odnosi se na smanjenje u Energoprojekt Opremi: 199.287 hiljada dinara (na projektima u Nigeriji), Energoprojekt Visokogradnji: 7.709 hiljada dinara i Energoprojekt Energodati: 13.107 hiljada dinara, dok je kod ostalih društava u sistemu Energoprojekt zabeleženo povećanje po ovom osnovu.

• **Stalna sredstva namenjena prodaji** iznose 54.150 hiljada dinara od čega se na Energoprojekt Niskogradnju odnosi 50.688 hiljada dinara, a na Energoprojekt Entel 3.462 hiljada dinara.

- U nastavku je dat pregled zemljišta i nekretnina namenjenih prodaji u Energoprojekt Niskogradnji.

Opis	Lokacija	Površina	Sadašnja vrednost 000 Rsd
Zemljište - Mombasa Road, Kenija	Nairobi, Kenija	12.140,55 m ²	4,066
Zemljište "Santa Clara", Peru	Santa Clara, Lima, Peru	23.009,70 m ²	18,601
Magacinski prostor "Santa Clara", Lima	Santa Clara, Lima, Peru	792,35 m ²	22,273
Poslovni prostor - Buenos Aires, Argentina	Buenos Aires, Argentina	86,30 m ²	5,748
Ukupno			50,688

Na osnovu odluke Odbora direktora Energoprojekt Niskogradnje od 02.10.2012. godine o prodaji zemljišta u Keniji i zemljišta „Santa Clara“ u Limi, Peru sa pripadajućim objektima (magacinskim prostorom), izvršena je reklasifikacija na zemljišta namenjena prodaji u ukupnom iznosu od 22.667 hiljada dinara, odnosno građevinske objekte namenjene prodaji u iznosu od 22.273 hiljada dinara u skladu sa MSFI 5.

Na osnovu odluke nadležnog organa Društva od 21.04.2011. godine o prodaji poslovno stambenog prostora u Argentini izvršena je reklasifikacija na građevinske objekte namenjene prodaji u iznosu od 5.748 hiljada dinara u skladu sa MSFI 5.

Društvo nije odustalo od navedenih planova prodaje i dalje preduzima aktivnosti na njihovoj realizaciji.

- Stalna sredstva namenjena prodaji u Energoprojekt Entelu odnose se na stan u Bloku 20 na Bežanijskoj kosi u Beogradu, čiji je plan za prodaju odobrilo rukovodstvo društva 15.12.2014. godine.

• **Plaćeni avansi za zalihe i usluge ostalim povezanim pravnim licima** iznose 45.793 hiljada dinara i u celosti se odnose na Energoprojekt Opremu, po osnovu plaćenih avansa za usluge pridruženom društvu Energo Nigerija Ltd., Lagos, Nigerija.

Sistem „Energoprojekt“, Beograd

• **Plaćeni avansi za materijal, rezervne delove i inventar** u iznosu od 465.691 hiljada dinara odnose se, pre svega, na sledeća društva u sistemu Energoprojekt:

- Energoprojekt Visokogradnja u iznosu od 341.574 hiljada dinara, od čega plaćeni avansi u inostranstvu iznose 282.121 hiljada dinara, a u zemlji 59.453 hiljada dinara;

- Energoprojekt Oprema u iznosu od 88.732 hiljada dinara, od čega plaćeni avansi za projekte u zemlji iznose 83.364 hiljada dinara, dok plaćeni avansi ino dobavljačima za projekte u inostranstvu iznose 5.368 hiljada dinara;

- Energoprojekt Niskogradnja u iznosu od 34.305 hiljada dinara, odnose se na plaćene avanse dobavljačima za projekte u inostranstvu (Uganda i Peru) i podizvođačima na projektima u zemlji; i druga.

• **Plaćeni avansi za robu** u iznosu od 2.070 hiljada dinara, najvećim delom se odnose na I.N.E.C. Engineering Company Limited, Velika Britanija u iznosu od 2.009 hiljada dinara, po osnovu nabavke robe za dalju prodaju.

• **Plaćeni avansi za usluge** u iznosu od 1.082.460 hiljada dinara odnose se, pre svega, na sledeća društva u sistemu Energoprojekt:

- Energoprojekt Niskogradnja u iznosu od 843.530 hiljada dinara odnose se, pre svega, na plaćene avanse dobavljačima na projektima u inostranstvu (Uganda i Peru);

- Energoprojekt Oprema u iznosu od 203.261 hiljada dinara, odnose se na plaćene avanse dobavljačima na projektima u zemlji: 191.977 hiljada dinara i projektima u inostranstvu: 11.284 hiljada dinara;

- Energoprojekt Visokogradnja u iznosu od 15.631 hiljada dinara, od čega dati avansi u inostranstvu iznose 13.494 hiljada dinara, a u zemlji 2.137 hiljada dinara; i druga.

30. POTRAŽIVANJA PO OSNOVU PRODAJE

Struktura potraživanja po osnovu prodaje	u 000 dinara	
	2014	2013
Kupci u zemlji - ostala povezana lica	2,138	1,372
Kupci u inostranstvu - ostala povezana lica	566,150	279,196
Kupci u zemlji	3,012,665	1,492,387
Kupci u inostranstvu	7,554,332	4,742,826
UKUPNO	11,135,285	6,515,781

• **Potraživanja od kupaca u zemlji – ostala povezana lica** u iznosu od 2.138 hiljada dinara odnose se na potraživanja Energoprojekt Urbanizam i arhitektura u iznosu od 1.433 hiljada dinara i Energoprojekt Holdinga u iznosu od 705 hiljada dinara od zajedničkog društva Enjub d.o.o.

• **Potraživanja od kupaca u inostranstvu – ostala povezana lica** u iznosu od 566.150 hiljada dinara odnose se na potraživanje od pridruženog društva Energo Nigerija Ltd., Lagos, Nigerija, i to, pre svega, u Energoprojekt Opremi u iznosu od 561.833 hiljada dinara.

Sistem „Energoprojekt“, Beograd

• **Potraživanja od kupaca u zemlji** iznose 3.012.665 hiljada dinara i odnose se, pre svega, na potraživanja Energoprojekt Opreme: 1.594.359 hiljada dinara, Energoprojekt Niskogradnje: 983.765 hiljada dinara, Energoprojekt Energodata: 144.315 hiljada dinara, Energoplasta: 119.125 hiljada dinara, Energoprojekt Hidroinženjeringa: 51.544 hiljada dinara, Energoprojekt Garanta: 37.589 hiljada dinara, Energoprojekt Entela: 34.987 hiljada dinara, Energoprojekt Visokogradnje: 31.318 hiljada dinara, i ostala društva u sistemu Energoprojekt.

U narednoj tabeli prikazana je struktura potraživanja od kupaca u zemlji na dan bilansa u društvima u sistemu Energoprojekt koja imaju najznačajnije iznose predmetnih potraživanja.

Struktura potraživanja od kupaca u zemlji	<i>u 000 dinara</i>	
	<i>2014</i>	<i>2013</i>
<i>Energoprojekt Oprema:</i>		
SNC Lavalin International	636,112	262,950
TENT d.o.o	364,290	
International Project Sevices LTD.OY Ogranak	308,466	434,199
Železnice Srbije a.d.	174,102	
JP Elektromreža Srbije	68,927	109,249
Ostali	42,462	53,063
Ukupno	1,594,359	859,461
<i>Energoprojekt Niskogradnja:</i>		
RZD International (Projekat Pruga Pančevo)	575,557	
AzVirt, Beograd (Projekat Tunel Šarani)	359,497	166,437
Dunav gupa agregati a.d. (Projekat Tisa)	13,131	13,074
Hidrograđevinar a.d. (Projekat Tisa)	7,864	39,669
JP Putevi Srbije	1,929	75,546
Ostali	25,787	48,635
Ukupno	983,765	343,361
<i>Energoprojekt Energodata:</i>		
Credit Agricole Srbija a.d.	129,710	
Prva televizija d.o.o.	3,630	
Telekom Srbija a.d.	2,905	4,257
Komercijalna banka a.d.	2,183	1,872
Ostali	5,887	8,772
Ukupno	144,315	14,901

Najveći porast potraživanja od kupaca u zemlji u izveštajnom periodu zabeležen je kod Energoprojekt Opreme: 734.898 hiljada dinara (pre svega, od kupaca TENT d.o.o. i Železnice Srbije a.d. po osnovu radova na novim projektima i od kupca SNC-Lavalin International, po osnovu povećanih radova na projektu RTB Bor) i Energoprojekt Niskogradnje: 640.404 hiljada dinara (pre svega, od kupaca na projektima Pruga Pančevo i Tunel Šarani).

Sistem „Energoprojekt“, Beograd

• **Potraživanja od kupaca u inostranstvu** u iznosu od 7.554.332 hiljada dinara odnose se na Energoprojekt Niskogradnju: 3.868.828 hiljada dinara, Energoprojekt Entel: 1.817.359 hiljada dinara, Energoprojekt Visokogradnju: 1.235.154 hiljada dinara, Energoprojekt Hidroinženjering: 353.759 hiljada dinara, i ostala društva u sistemu Energoprojekt.

U narednoj tabeli prikazana je struktura potraživanja od kupaca u inostranstvu na dan bilansa u društvima u sistemu Energoprojekt koja imaju najznačajnije iznose predmetnih potraživanja.

Struktura potraživanja od kupaca u inostranstvu	u 000 dinara	
	2014	2013
Energoprojekt Niskogradnja:		
Uganda:		
Uganda National Roads Authority, Uganda, Z-017 i Z-027	1,520,717	777,712
Ministry of Works and Transport, Z-010	568,610	997,600
The Civil Aviation Authority, Z-032 i Z-033	436,847	115,975
Kampala Capital City Authority	160,535	149,674
Ukupno Uganda	2,686,709	2,040,961
Peru:		
Consortio Energoprojekt Cuv, Peru, Z-0188	698,577	
Proyecto Especial Binaciona Puyang Tumbes, Peru, Z-015	170,807	
Empresa Administradora Chungar SAC, Peru, Z-030	111,835	
Consortio Pericos San Ignacio, Peru, Z-023	71,443	28,858
Consortio Chota Cochabamba, Z-019	31,761	83,812
Ostali	97,151	147,731
Ukupno Peru	1,181,574	260,401
Ostali devizni kupci	545	1,082
UKUPNO	3,868,828	2,302,444
Energoprojekt Entel:		
U kompaniji Energoprojekt Entel L.L.C., Doha, Qatar	1,181,167	715,904
U kompaniji Energoprojekt Entel L.L.C., Muskat, Sultanat	214,312	172,416
U kompaniji Energoconsult L.L.C., Abu Dhabi, UAE	413,984	218,940
Ostali	7,896	2,215
UKUPNO	1,817,359	1,109,475
Energoprojekt Visokogradnja:		
Sofie Medgroup, Aktau, Kazahstan, Z-089	132,029	34,109
Stojgazkonsalting, Uhta, Rusija, Z-085	199,437	146,797
NCA Tower, Gana (u kompaniji Energoprojekt Ghana Ltd., Akra, Gana)	187,780	92,102
Schlumberger Logeco, Astrahanj, Rusija, Z-091	118,081	97,417
OIL Real Estate, Aktau, Kazahstan, Z-068	110,853	105,064
Prombistroi, Horizonti - Rusija, Z-092	56,468	69,979
Fond Stroj.grad Sitkivkar, Z-082		80,503
Ostali	430,506	205,268
UKUPNO	1,235,154	831,239

Sistem „Energoprojekt“, Beograd

Najveći porast potraživanja od kupaca u inostranstvu u izveštajnom periodu zabeležen je kod Energoprojekt Niskogradnje: 1.566.384 hiljada dinara (povećanje po projektima u Ugandi i Peruu) i Energoprojekt Entela: 707.609 hiljada dinara (u kompanijama Društva u Kataru, Omanu i Ujedinjenim Arapskim Emiratima).

31. POTRAŽIVANJA IZ SPECIFIČNIH POSLOVA

Struktura potraživanja iz specifičnih poslova	u 000 dinara	
	2014	2013
Potraživanja iz specifičnih poslova od ostalih povezanih pravnih lica	31,042	19,552
Potraživanja iz specifičnih poslova od drugih pravnih lica	4,483	4,993
UKUPNO	35,525	24,545

• **Potraživanja iz specifičnih poslova od ostalih povezanih pravnih lica** u iznosu od 31.042 hiljada dinara odnose se na Energoprojekt Opremu u iznosu od 29.689 hiljada dinara, po osnovu prefakturisanih troškova pridruženom društvu Energo Nigerija Ltd., Lagos, Nigerija i Energoprojekt Holding u iznosu od 1.353 hiljada dinara, po osnovu prefakturisanih troškova zajedničkom društvu Enjubu d.o.o.

• **Potraživanja iz specifičnih poslova od drugih pravnih lica** u iznosu 4.483 hiljada dinara odnose se, najvećim delom, na Energoprojekt Holding u iznosu od 2.950 hiljada dinara, Energoprojekt Garant u iznosu od 1.526 hiljada dinara i druga društva u sistemu Energoprojekt.

32. DRUGA POTRAŽIVANJA

Struktura drugih potraživanja	u 000 dinara	
	2014	2013
Potraživanja za kamatu i dividende:		
a) Potraživanja za kamatu i dividende od ostalih povezanih pravnih lica	35,634	23,656
b) Potraživanja za ugovorenu i zateznu kamatu od drugih pravnih lica	172	7,686
<i>Svega</i>	<i>35,806</i>	<i>31,342</i>
Potraživanja od zaposlenih	23,404	27,235
Potraživanja od državnih organa i organizacija		65
Potraživanja za više plaćen porez na dobitak	76,006	102,774
Potraživanja po osnovu preplaćenih ostalih poreza i doprinosa	7,462	9,119
Potraživanja za naknade zarada koje se refundiraju	8,599	1,782
Ostala kratkoročna potraživanja	192,907	323,010
UKUPNO	344,184	495,327

• **Potraživanja za kamatu i dividende od ostalih povezanih pravnih lica** u iznosu od 35.634 hiljada dinara u celosti se odnose na Energoprojekt Holding, po osnovu potraživanja za kamatu na date zajmove zajedničkom društvu Enjub d.o.o.

• **Potraživanja od zaposlenih** u iznosu od 23.404 hiljada dinara, najvećim delom, se odnose na neopravdane akontacije za odlazak na rad u inostranstvo i kredite date zaposlenima, i to u Energoprojekt Opremi u iznosu od 6.120 hiljada dinara, Energoprojekt Energodati u iznosu od 4.117 hiljada dinara, Energoprojekt Niskogradnji u iznosu od 3.982 hiljada dinara, Zambia Engineering and Contracting Company Limited u iznosu od 3.559 hiljada dinara i ostalim društvima u sistemu Energoprojekt.

• **Potraživanja za više plaćen porez na dobitak** u iznosu od 76.006 hiljada dinara najvećim delom se odnosi na Energoprojekt Visokogradnju u iznosu od 43.006 hiljada dinara (u zemlji: 16.820 hiljada dinara, u Kazahstanu i Ruskoj Federaciji: 26.186 hiljada dinara), Energoprojekt Holding u iznosu od 13.126 hiljada dinara, Energoprojekt Hidroinženjering u iznosu od 7.941 hiljada dinara, Zambia Engineering and Contracting Company Limited u iznosu od 3.749 hiljada dinara i ostala društva u sistemu Energoprojekt.

• **Potraživanja po osnovu preplaćenih ostalih poreza i doprinosa** iznose 7.462 hiljada dinara i najvećim delom se odnose na Energoprojekt Visokogradnju u iznosu od 3.214 hiljada dinara (koja se u celosti odnose na kompaniju Energoprojekt Ghana Ltd., Akra, Gana odnosi 3.214 hiljada dinara) i Zambia Engineering and Contracting Company Limited u iznosu od 2.310 hiljada dinara.

• **Potraživanja za naknade zarada koje se refundiraju** (bolovanje preko 30 dana, porodiljsko bolovanje i dr.) u iznosu od 8.599 hiljada dinara odnose se, pre svega, na Energoprojekt Visokogradnju u iznosu od 4.557 hiljada dinara, Energoprojekt Hidroinženjering u iznosu od 1.830, Energoprojekt Holding u iznosu od 977 hiljada dinara, i druga društva u sistemu Energoprojekt.

• **Ostala kratkoročna potraživanja** iznose 192.907 hiljada dinara i dominantno se odnose na Energoprojekt Niskogradnju u iznosu od 179.906 hiljada dinara, pre svega, po osnovu potraživanja od poreske uprave za više plaćen porez na dobit u Peruu i Ugandi: 120.147 hiljada dinara i potraživanja po osnovu eksterno datih pozajmica Konzorcijumima u Peruu za plaćanje zajedničkih obaveza na projektu: 36.654 hiljada dinara.

Do smanjenja ostalih kratkoročnih potraživanja u izveštajnom periodu u iznosu od 130.103 hiljada dinara došlo je, pre svega, kod Energoprojekt Niskogradnje u iznosu od 120.101 hiljada dinara, obzirom da je društvo u 2014. godini u celosti otpisalo potraživanje od poreske uprave za više plaćen porez na dobit i porez na dodatu vrednost u Ugandi (u kompaniji Energo (Uganda) Company Limited, Uganda) i delimično otpisalo potraživanje za preplaćen porez na dodatu vrednost usled zastarelosti u Kazahstanu.

33. FINANSIJSKA SREDSTVA KOJA SE VREDNUJU PO FER VREDNOSTI KROZ BILANS USPEHA

Struktura finansijskih sredstava koja se vrednuju po fer vrednosti kroz Bilans uspeha	u 000 dinara	
	2014	2013
Akcije	1,359	
Obveznice	182,736	
UKUPNO	184,095	

Finansijska sredstva koja se vrednuju po fer vrednosti kroz bilans uspeha u celosti se odnose na akcije i obveznice Energoprojekt Garant, i to 45 akcija Beogradske berze a.d. ukupne vrednosti 1.359 hiljada dinara, 332.400 obveznica stare devizne štednje u iznosu od 39.404 hiljada dinara i 1.198 deviznih kuponskih obveznica u iznosu od 143.332 hiljada dinara, koje su po nalogu NBS, reklasifikovane sa pozicije Dugoročni finansijski plasmani (Napomena 27).

Usklađivanje vrednosti finansijskih sredstava koja se iskazuju po fer vrednosti kroz bilans uspeha vrši se za devizne kuponske obveznice na osnovu podataka sa sekundarnog tržišta za ova sredstva i primenom deviznog kursa, dok se procena obveznica stare devizne štednje vrši na osnovu njihove berzanske vrednosti na dan poslednjeg trgovanja u 2014. godini po serijama i primenom deviznog kursa na datum obračuna.

34. KRATKOROČNI FINANSIJSKI PLASMANI

Struktura kratkoročnih finansijskih plasmana	u 000 dinara	
	2014	2013
Kratkoročni krediti i plasmani - ostala povezana lica	161,527	153,094
Kratkoročni krediti i zajmovi u zemlji	729	536
Kratkoročni krediti i zajmovi u inostranstvu	968	917
Deo dugoročnih finansijskih plasmana koji dospeva do jedne godine:		
a) Deo dugoročnih finansijskih plasmana u drugim pravnim licima koji dospeva do jedne godine		14,764
b) Deo ostalih dugoročnih finansijskih plasmana koji dospeva do jedne godine	801	759
<i>Svega</i>	<i>801</i>	<i>15,523</i>
HoV koje se drže do dospeća - deo koji dospeva do jedne godine		6,768
Ostali kratkoročni finansijski plasmani:		
a) Kratkoročno oročeni depoziti	1,217,985	1,725,725
b) Ostali kratkoročni finansijski plasmani	17,138	5,871
<i>Svega</i>	<i>1,235,123</i>	<i>1,731,596</i>
UKUPNO	1,399,148	1,908,434

• **Kratkoročni krediti i plasmani – ostala povezana lica** u iznosu od 161.527 hiljada dinara u celosti se odnose na Energoprojekt Holding po osnovu zajmova datih zajedničkom društvu Enjub d.o.o. (u 2013. godini: 153.094 hiljada dinara).

Kao instrument obezbeđenja naplate po ugovorima o zajmovima datim zajedničkom društvu Enjub d.o.o., Energoprojekt Holding poseduje po 2 (dve) solo, blanko potpisane menice sa ovlašćenjem za popunjavanje i naplatu menica, na iznos primljenog zajma, vansudsku izvršnu hipoteku i založnu izjavu na nekretninama (stanovi i poslovni prostor) u ulici Jurija Gagarina, Novi Beograd.

Sistem „Energoprojekt“, Beograd

• **Kratkoročno oročeni depoziti** u iznosu od 1.217.985 hiljada dinara odnose se na sledeća društva u sistemu Energoprojekt:

- Energoprojekt Entel u iznosu od 796.340 hiljada dinara, odnose se na deponovana sredstva kod stranih i domaćih poslovnih banaka u inostranstvu u kompanijama Energoprojekt Entel Qatar: 627.897 hiljada dinara, po kamati od 1,18% na godišnjem nivou i Energo Consult LLC Abu Dabi, UAE: 164.851 hiljada dinara, po kamati od 1,42% na godišnjem nivou; i u zemlji u iznosu od 3.592 hiljada dinara, po stopi od Beonia umanjeno za 200 b.p. na godišnjem nivou; i

- Energoprojekt Garant u iznosu od 421.645 hiljada dinara, odnose se na deponovana devizna sredstva, u EUR i USD, kod domaćih poslovnih banaka, uz kamatnu stopu koja se kreće u rasponu od 2,41 % do 2,50 % na godišnjem nivou.

• **Ostali kratkoročni finansijski plasmani** u iznosu od 17.138 hiljada dinara, pre svega, se odnose na Energoprojekt Visokogradnju u iznosu od 12.566 hiljada dinara (depoziti za garancije u inostranstvu), Energoprojekt Niskogradnju u iznosu od 4.528 hiljada dinara (od čega se najveći deo u iznosu od 4.504 hiljada dinara odnosi na izdavanje dozvola za rad licima koja nisu državljanji Republike Ugande), i druga društva u sistemu Energoprojekt.

35. GOTOVINSKI EKVIVALENTI I GOTOVINA

Struktura gotovinskih ekvivalenata i gotovine	u 000 dinara	
	2014	2013
Tekući (poslovni) račun	74,952	133,784
Izdvojena novčana sredstva i akreditivi	1	
Blagajna	416	109
Devizni račun	2,297,829	2,621,716
Devizni akreditivi	73,808	102,419
Devizna blagajna	86,703	76,999
Ostala novčana sredstva:		
a) Kratkoročno oročeni depoziti	208,655	142,745
b) Ostala novčana sredstva	320,501	8,097
<i>Svega</i>	<i>529,156</i>	<i>150,842</i>
Novčana sredstva čije je korišćenje ograničeno ili vrednost umanjena	36,393	2
UKUPNO	3,099,258	3,085,871

• **Tekući (poslovni) račun** sistema Energoprojekt u iznosu od 74.952 hiljada dinara najvećim delom se odnosi na tekuće račune sledećih društava u sistemu Energoprojekt: Energoprojekt Garant u iznosu od 35.113 hiljada dinara, Energoprojekt Niskogradnja u iznosu od 16.281 hiljada dinara, Energoprojekt Hidroinženjering u iznosu od 11.081 hiljada dinara, Energoprojekt Industrija u iznosu od 3.390 hiljada dinara, i druga.

Sistem „Energoprojekt“, Beograd

• **Devizni račun** u iznosu od 2.297.829 hiljada dinara najvećim delom se odnosi na devizne račune sledećih društava u sistemu Energoprojekt: Energoprojekt Visokogradnja u iznosu od 837.871 hiljada dinara (u kompaniji Energoprojekt Ghana Ltd., Akra, Gana: 785.646 hiljada dinara), Energoprojekt Niskogradnja u iznosu od 783.318 hiljada dinara, Energoprojekt Entel u iznosu od 303.847, Energoprojekt Hidroinženjering u iznosu od 124.772 hiljada dinara, Energoprojekt Oprema u iznosu od 95.910 hiljada dinara, Energoprojekt Garant u iznosu od 82.922 hiljada dinara, i druga.

• **Devizni akreditivi** u iznosu od 73.808 hiljada dinara u celosti se odnose na Energoprojekt Opremu po osnovu projekata u inostranstvu.

• **Devizna blagajna** u iznosu od 86.703 hiljada dinara najvećim delom se odnosi na Energoprojekt Visokogradnju u iznosu od 70.558 hiljada dinara, Energoprojekt Hidroinženjering u iznosu od 11.590 hiljada dinara, i druga društva u sistemu Energoprojekt.

• **Kratkoročno oročeni depoziti** u iznosu od 208.655 hiljada dinara odnose se na oročena sredstva u zemlji u iznosu od 200.647 hiljada dinara, i to u Energoprojekt Holdingu u iznosu od 115.105 hiljada dinara, Energoprojekt Visokogradnji u iznosu od 61.671 hiljada dinara, Energoprojekt Opremi u iznosu od 23.871 hiljada dinara; i oročena sredstva u inostranstvu u iznosu od 8.008 hiljada dinara, koja se u celosti odnose na kompaniju Dom 12 S.A.L, Liban.

• **Ostala novčana sredstva** u iznosu od 320.501 hiljada dinara, pre svega, se odnose na Energoprojekt Visokogradnju u iznosu od 317.085 hiljada dinara (najvećim delom na kolaterale za projekte kompanije Energoprojekt Ghana Ltd., Akra, Gana: 316.279 hiljada dinara).

• **Novčana sredstva čije je korišćenje ograničeno ili vrednost umanjena** u iznosu od 36.393 hiljada dinara odnose se na Energoprojekt Hidroinženjering, po osnovu bankarskih depozita kao kolateral za izdavanje garancija za projekte Ourkiss, Alto Piura, Yarascay i Machu Picchu. Sredstva će biti na raspolaganju po oslobađanju predmetnih garancija.

36. POREZ NA DODATU VREDNOST I AKTIVNA VREMENSKA RAZGRANIČENJA

36.1. Porez na dodatu vrednost

Struktura poreza na dodatu vrednost	u 000 dinara	
	2014	2013
Porez na dodatu vrednost	80.225	29.982
UKUPNO	80.225	29.982

Potraživanja po osnovu poreza na dodatu vrednost u iznosu od 80.225 hiljada dinara odnose se na razliku obračunatog poreza i prethodnog poreza, i to, pre svega, u Energoprojekt Niskogradnji u iznosu od 58.030 hiljada dinara, Energoprojekt Entelu u iznosu od 5.855 hiljada dinara, Zambia Engineering and Contracting Company Limited, Zambija u iznosu od 3.897 hiljada dinara, Energoplastu u iznosu od 3.888 hiljada dinara, Energoprojekt Industriji u iznosu od 3.718 hiljada dinara i ostalim društvima u sistemu Energoprojekt u iznosu od 4.837 hiljada dinara

36.2. Aktivna vremenska razgraničenja

Struktura aktivnih vremenskih razgraničenja	u 000 dinara	
	2014	2013
Unapred plaćeni troškovi:		
a) Unapred plaćene pretplate na stručne publikacije	1,456	950
b) Unapred plaćeni troškovi zakupnine	214,270	100,500
c) Unapred plaćene premije osiguranja	51,870	35,648
d) Unapred plaćeni troškovi reklame i propagande	1,952	
e) Ostali unapred plaćeni troškovi	43,872	41,281
<i>Svega</i>	<i>313,420</i>	<i>178,379</i>
Potraživanja za nefakturisani prihod:		
a) Potraživanja za nefakturisani prihod - ostala povezana pravna lica		5,301
b) Potraživanja za nefakturisani prihod - ostala pravna lica	1,860,764	1,343,887
<i>Svega</i>	<i>1,860,764</i>	<i>1,349,188</i>
Razgraničeni troškovi po osnovu obaveza		193
Ostala aktivna vremenska razgraničenja:		
a) Razgraničeni porez na dodatu vrednost	99,754	28,404
b) Ostala aktivna vremenska razgraničenja	38,728	84,694
<i>Svega</i>	<i>138,482</i>	<i>113,098</i>
UKUPNO	2,312,666	1,640,858

• **Unapred plaćeni troškovi zakupnine** u iznosu od 214.270 hiljada dinara, najvećim delom, se odnose na Energoprojekt Entel u iznosu od 174.551 hiljada dinara, po osnovu zakupa stanova za smeštaj radnika u kompanijama Društva u inostranstvu.

• **Potraživanja za nefakturisani prihod - ostala pravna lica** u iznosu od 1.860.764 hiljada dinara odnose se, pre svega, na sledeća društva u sistemu Energoprojekt:

- Energoprojekt Niskogradnja u iznosu od 998.451 hiljada dinara, najvećim delom, odnose se na:

- Overene predsituacije za izvršene radove u decembru 2014. godine po osnovu sledećih projekata:
 - Cochabamba - Chota, Peru, Z-019: 171.332 hiljada dinara;
 - Pericos, Peru, Z-023: 103.395 hiljada dinara;
 - Chancay y Rucuy, Peru, Z-030: 197.572 hiljada dinara;
 - Lajkovac-Ljig: 212.794 hiljada dinara;
 - Tunel Šarani: 179.013 hiljada dinara;
 - Lot 1.1. Novi Sad, 18.900 hiljada dinara;
 - Pančevački most: 12.295 hiljada dinara; i druga.

- Odobrene, ali nefakturisane arbitražne zahteve u 2014. godini, po osnovu projekta Yanacocha, Peru, Z-014: 103.113 hiljada dinara.
- Energoprojekt Visokogradnja u iznosu od 467.706 hiljada dinara, odnose se na potraživanja po situacijama koje su predate investitoru na overu, ali do dana predaje bilansa nisu overene. Najveća potraživanja za nefakturisan prihod su evidentirana na sledećim projektima u zemlji i inostranstvu:
 - Hotel Aktau, Z-068: 183.476 hiljada dinara;
 - Vinarija Sarijagaš, Z-074: 38.598 hiljada dinara;
 - Uhta, Z-085: 34.040 hiljada dinara;
 - Železnička stanica Prokop: 147.977 hiljada dinara;
 - Žičara Crni Vrh u Boru: 10.659 hiljada dinara;
 - Fabrika sumporne kiseline i topionica u Boru: 10.066 hiljada dinara; i drugo.
- Energoprojekt Holding u iznosu od 328.336 hiljada dinara, u celosti se odnose na realizaciju Ugovora o izgradnji ambasade Republike Srbije u Abudži, Savezna Republika Nigerija, po sistemu „ključ u ruke“, na kat. parceli broj 313, upisanoj u registar nepokretnosti Katastarske zone A00.
- Od ostalih društava u sistemu Energoprojekt potraživanja za nefakturisani prihod su zabeležili Energoprojekt Industrija u iznosu od 10.335 hiljada dinara, Energoprojekt Hidroinženjering u iznosu od 53.308 hiljada dinara i Energoprojekt Urbanizam i arhitektura u iznosu od 2.628 hiljada dinara.
- **Razgraničeni porez na dodatu vrednost (PDV)** u iznosu od 99.754 hiljada dinara obuhvata iskazan PDV u primljenim fakturama koje se odnose na izveštajnu godinu, a pravo na odbitak prethodnog poreza nastaje u narednom obračunskom periodu, iz razloga što su ulazne fakture stigle nakon sastavljanja poreske prijave za decembar te godine. Najznačajniji iznos razgraničenog PDV-a evidentiran je u Energoprojekt Opremi u iznosu od 92.770 hiljada dinara.
- **Ostala aktivna vremenska razgraničenja** u iznosu od 38.728 hiljada dinara, najvećim delom, se odnose na Energoprojekt Garant u iznosu od 18.677 hiljada dinara (unapred obračunata kamata na depozite u bankama, prenosne premije i rezervisane štete na teret saosiguravača i reosiguravača) i Energoprojekt Visokogradnju u iznosu od 17.703 (unapred plaćeni PDV po projektima u Kazahstanu), i druga društva u sistemu Energoprojekt.

37. KAPITAL

Struktura kapitala	u 000 dinara	
	2014	2013
Osnovni kapital	5,893,998	5,894,281
Rezerve	374,453	374,266
Revalorizacione rezerve po osnovu revalorizacije nematerijalne imovine, nekretnina, postrojenja i opreme	5,788,138	2,194,086
Nerealizovani dobitci po osnovu hartija od vrednosti i drugih komponenti ostalog sveobuhvatnog rezultata (potražna salda računa 33 osim 330)	415,520	78,693
Nerealizovani gubici po osnovu hartija od vrednosti i drugih komponenti ostalog sveobuhvatnog rezultata (dugovna salda računa 33 osim 330)	41,501	31,423
Neraspoređeni dobitak	5,402,867	4,635,242
Učešće bez prava kontrole	165,922	282,451
UKUPNO	17,999,397	13,427,596

37.1. Osnovni kapital

Struktura osnovnog kapitala	u 000 dinara	
	2014	2013
Akcijski kapital - ukupno	5,725,400	5,839,150
Učešće bez prava kontrole	(150,441)	(264,191)
<i>Svega akcijski kapital</i>	<i>5,574,959</i>	<i>5,574,959</i>
Udeli društava sa ograničenom odgovornošću - ukupno	9,289	9,289
Učešće bez prava kontrole	(9,289)	(9,289)
<i>Svega udeli društava sa ograničenom odgovornošću</i>		
Emisiona premija	237,014	237,014
Ostali osnovni kapital - ukupno	88,217	91,279
Učešće bez prava kontrole - ostalo	(6,192)	(8,971)
<i>Svega ostali osnovni kapital</i>	<i>82,025</i>	<i>82,308</i>
UKUPNO	5,893,998	5,894,281

• **Akcijski kapital** - obične akcije obuhvataju osnivačke i, u toku poslovanja, emitovane akcije sa pravom upravljanja, pravom na učešće u dobiti akcionarskog društva i na deo stečajne mase u skladu sa aktom o osnivanju, odnosno odlukom o emisiji akcija.

Akcijski kapital matičnog društva Energoprojekt Holding na dan bilansa čini 10.931.292 običnih akcija, pojedinačne nominalne vrednosti od 510,00 dinara po akciji, što iznosi 5.574.959 hiljada dinara, koliko iznosi akcijski kapital koji pripada većinskom vlasniku.

Akcijama Energoprojekt Holdinga se trguje na regulisanom tržištu – „Prime listing-u“ Beogradske berze.

U odnosu na prethodni period, u 2014. godini je došlo do smanjenja akcijskog kapitala po osnovu otkupa akcija svih preostalih akcionara Energoprojekt Visokogradnje, Energoprojekt Hidroinžinjerina, Energoprojekt Energodate i Energoprojekt Urbanizma i arhitekture, od strane Energoprojekt Holdinga, uz isplatu cene koja je određena shodno odredbama Zakona o privrednim društvima.

• **Emisiona premija** predstavlja pozitivnu razliku između postignute prodajne vrednosti akcija i njihove nominalne vrednosti, koja je nastala konverzijom akcija zavisnih društava iz sistema Energoprojekt u akcije Energoprojekt Holdinga po paritetu 1:1 u 2006. godini.

37.2. Rezerve

Struktura rezervi	u 000 dinara	
	2014	2013
Zakonske rezerve	218,856	237,952
Statutarne i druge rezerve	155,597	136,314
UKUPNO	374,453	374,266

• **Zakonske rezerve** su se formirale u skladu sa Zakonom o preduzećima koji je važio do 30.11.2004. godine, kad je stupio na snagu Zakon o privrednim društvima. Svake godine se iz dobitka unosilo najmanje 5%, dok rezerve ne dostignu Statutom utvrđenu srazmeru prema osnovnom kapitalu, a najmanje 10% osnovnog kapitala.

• **Statutarne i druge rezerve** predstavljaju rezerve koje se formiraju u skladu sa Statutom i drugim aktima Društva.

Promena u strukturi rezervi u odnosu na isti period prethodne godine odnosi se na Energoprojekt Niskogradnju po osnovu korekcije evidentiranih rezervi u ranijem periodu.

37.3. Revalorizacione rezerve po osnovu revalorizacije nematerijalne imovine, nekretnina, postrojenja i opreme

Struktura revalorizacionih rezervi po osnovu nematerijalne imovine, nekretnina, postrojenja i opreme	u 000 dinara	
	2014	2013
Revalorizacione rezerve po osnovu revalorizacije nekretnina:		
a) Revalorizacione rezerve po osnovu revalorizacije nekretnina - poslovna zgrada Energoprojekt	3,163,061	583,492
b) Revalorizacione rezerve po osnovu revalorizacije ostalih nekretnina	1,063,561	124,815
<i>Svega</i>	<i>4,226,622</i>	<i>708,307</i>
Revalorizacione rezerve po osnovu revalorizacije investicionih nekretnina	1,295,971	1,212,003
Revalorizacione rezerve po osnovu revalorizacije postrojenja i opreme	262,918	270,685
Ostale revalorizacione rezerve	2,627	3,091
UKUPNO	5,788,138	2,194,086

• Promena **revalorizacionih rezervi po osnovu revalorizacije nekretnina - poslovna zgrada Energoprojekt**, u odnosu na prethodnu godinu, u iznosu od 2.579.569 hiljada dinara, odnosi se na povećanje po osnovu procene fer vrednosti poslovne zgrade Energoprojekt na dan 31.12.2014. godine i smanjenje po osnovu primene MRS 12 – Porezi na dobitak (15% od formiranih revalorizacionih rezervi u 2014. godini). (Napomena 26)

• **Revalorizacione rezerve po osnovu revalorizacije ostalih nekretnina** u iznosu od 1.063.561 hiljada dinara odnose se na procenu fer vrednosti građevinskih objekata i primenu MRS 12 – Porezi na dobitak, 15% od formiranih revalorizacionih rezervi (negativan aspekt revalorizacionih rezervi). (Napomena 26)

Najznačajniji iznos revalorizacionih rezervi po osnovu revalorizacije ostalih nekretnina odnosi se na sledeća društva u sistemu Energoprojekt:

- Energoprojekt Niskogradnja: 259.130 hiljada dinara (deo poslovne zgrade „Cruz del Sur“, Lima, Peru, poslovni prostor, Lima, Peru i stambeni objekat, Kampala, Uganda);
- Energoprojekt Visokogradnja: 247.900 hiljada dinara (objekti u Staroj Pazovi i Voždovcu);
- I.N.E.C. Engineering Company Limited, Velika Britanija: 202.825 hiljada dinara (poslovna zgrada u Londonu);
- Energo (Private) Limited, Zimbabve: 143.839 hiljada dinara (poslovni i stambeni objekti, Harare, Zimbabve);
- Zambia Engineering and Contracting Company Limited, Zambija: 104.440 hiljada dinara (poslovno stambeni objekti u Zambiji); i druga.

• **Revalorizacione rezerve po osnovu revalorizacije investicionih nekretnina** u iznosu od 1.295.971 hiljada dinara odnose se usklađivanje fer vrednosti investicionih nekretnina, i to, najvećim delom, u sledećim društvima sistema Energoprojekt:

- Dom 12 S.A.L, Liban: 540.422 hiljada dinara (poslovna zgrada u Moskvi);
- Zambia Engineering and Contracting Company Limited, Zambija: 500.716 hiljada dinara (poslovni i stambeni prostor u Zambiji);
- Energoprojekt Niskogradnja: 144.624 hiljada dinara (deo poslovne zgrade „Cruz del Sur“ u Peruu);
- Energoprojekt Visokogradnja: 108.333 hiljada dinara; i druga.

37.4. Nerealizovani dobiti po osnovu hartija od vrednosti i drugih komponenti ostalog sveobuhvatnog rezultata (potražna salda računa 33 osim 330)

Struktura nerealizovanih dobitaka po osnovu HOV i drugih komponenti ostalog sveobuhvatnog rezultata (potražna salda računa 33 osim 330)	<i>u 000 dinara</i>	
	<i>2014</i>	<i>2013</i>
Dobici po osnovu preračuna finansijskih izveštaja inostranog poslovanja	415,520	78,693
UKUPNO	415,520	78,693

• **Nerealizovani dobiti po osnovu preračuna finansijskih izveštaja inostranog poslovanja** u iznosu od 451.520 hiljada dinara odnose se, pre svega, na Energoprojekt Entel, Energoprojekt Visokogradnju, Dom 12 S.A.L, Liban, I.N.E.C. Engineering Company Limited, Velika Britanija, Encom GmbH Consulting, Engineering & Trading, Nemačka i druga društva u sistemu Energoprojekt.

37.5. Nerealizovani gubici po osnovu hartija od vrednosti i drugih komponenti ostalog sveobuhvatnog rezultata (dugovna salda računa 33 osim 330)

Struktura nerealizovanih gubitaka po osnovu HoV i drugih komponenti ostalog sveobuhvatnog rezultata (dugovna salda računa 33 osim 330)	<i>u 000 dinara</i>	
	<i>2014</i>	<i>2013</i>
Gubici po osnovu hartija od vrednosti raspoloživih za prodaju	41,501	31,423
UKUPNO	41,501	31,423

• **Nerealizovani gubici po osnovu hartija od vrednosti raspoloživih za prodaju** u iznosu od 41.501 hiljada dinara, koji se dominantno odnose na Energoprojekt Holding u iznosu od 40.786 hiljada dinara, evidentirani su, pre svega, po osnovu usklađivanje vrednosti hartija od vrednosti koje se nalaze u portfoliju hartija od vrednosti Društva, sa njihovom fer vrednošću na sekundarnom tržištu hartija od vrednosti na dan sastavljanja finansijskih izveštaja (čiji negativan efekat nije mogao da se pokrije pozitivnim efektima promene fer vrednosti konkretne HoV).

37.6. Neraspoređeni dobitak

Struktura neraspoređenog dobitka	u 000 dinara	
	2014	2013
Neraspoređeni dobitak ranijih godina:		
a) Stanje na dan 01. januar	4,635,242	4,575,609
b) Promene	(261,407)	(400,534)
<i>Svega</i>	4,373,835	4,175,075
Neraspoređeni dobitak tekuće godine	1,029,032	460,167
UKUPNO	5,402,867	4,635,242

• Promene **neraspoređenog dobitka** u toku godine dominantno su rezultat ostvarenog neto dobitka sistema Energoprojekt u 2014. godini, smanjenja po osnovu raspodele neraspoređenog dobitka (isplata dividendi u Energoprojekt Holdingu, Energoprojekt Opremi, Energoprojekt Entelu i Energoprojekt Garantu, kao i pokrića gubitaka ranijih godina u Energoprojekt Visokogradnji i Energoprojekt Urbanizam i arhitekturi), kursnih razlika početnog stanja neraspoređenog dobitka kompanija u inostranstvu (pre svega, kompanija u Gani, Kataru, Omanu i UAE, usled skoka pariteta lokalnih valuta, koje su vezane za USD, u odnosu na dinar) i drugog.

37.7. Učešće bez prava kontrole

Učešće bez prava kontrole	u 000 dinara	
	2014	2013
Učešće bez prava kontrole	165,922	282,451
UKUPNO	165,922	282,451

Da bi se obrazac Izveštaj o promenama na kapitalu popunio na propisan način i u skladu sa logičkim i računskim kontrolama Agencije za privredne registre, **učešće bez prava kontrole** određeno je samo na osnovni kapital društava u kojima manjinski akcionari imaju učešće.

Sistem „Energoprojekt“, Beograd

U narednoj tabeli prikazana je struktura kapitala sa učešćem bez prava kontrole koje je određeno na ukupni kapital društava u kojima manjinski akcionari imaju učešće.

Struktura kapitala sa učešćem bez prava kontrole koje je određeno na ukupni kapital društava u kojima manjinski akcionari imaju učešće	<i>u 000 dinara</i>	
	<i>2014</i>	<i>2013</i>
Osnovni kapital	5,893,998	5,894,281
Rezerve	353,126	347,177
Revalorizacije rezerve po osnovu revalorizacije nematerijalne imovine, nekretnina, postrojenja i opreme	5,484,648	2,044,017
Nerealizovani dobitci po osnovu hartija od vrednosti i drugih komponenti ostalog sveobuhvatnog rezultata (potražna salda računa 33 osim 330)	391,918	64,022
Nerealizovani gubici po osnovu hartija od vrednosti i drugih komponenti ostalog sveobuhvatnog rezultata (dugovna salda računa 33 osim 330)	41,045	27,062
Neraspoređeni dobitak	4,671,006	3,981,693
Učešće bez prava kontrole	1,245,748	1,123,468
UKUPNO	17,999,399	13,427,596

38. DUGOROČNA REZERVISANJA

Struktura dugoročnih rezervisanja	<i>u 000 dinara</i>	
	<i>2014</i>	<i>2013</i>
Rezervisanja za troškove u garantnom roku	454,572	565,215
Rezervisanja za naknade i druge beneficije zaposlenih	282,730	300,373
Ostala dugoročna rezervisanja:		
a) Rezervisanja za zadržane kaucije i depozite		3,771
b) Ostala dugoročna rezervisanja	358,827	379,935
<i>Svega</i>	358,827	383,706
UKUPNO	1,096,129	1,249,294

• **Rezervisanja za naknade i druge beneficije zaposlenih** (rezervisanja za nedospele otpremnine prilikom odlaska u penziju), su iskazana na osnovu aktuarskog obračuna stručnog tima iz sistema Energoprojekt.

Prilikom projekcija obračuna rezervisanja po MRS 19 – Naknade zaposlenima, korišćen je deduktivni pristup, odnosno sva društva iz sistema Energoprojekt su posmatrana kao celina, i na osnovu opštih pravilnosti, i korišćenjem broja radnika „kao ključa“, izvršena je alokacija na konkretne privredne subjekte. Uzevši u obzir da su sva zavisna društva u većinskom vlasništvu istog privrednog subjekta, primenjeni pristup je objektivn i rezultati projekcija se mogu uvažiti kao očekivani.

Snižavanje iznosa rezervisanja po osnovu sadašnje vrednosti otpremnina (za 53,39%), u bilansu stanja na dan 31.12.2014. godine u odnosu na dan 31.12.2013. godine je posledica promene više faktora od kojih:

- s jedne strane, promena pojedinih faktora utiče na povećanje iznosa rezervisanja (povećanje broja zaposlenih za 0,13%); a
- s druge strane strane, promena pojedinih faktora utiče na snižavanje iznosa rezervisanja (pre svega, promena odredbi Kolektivnog ugovora kojima su značajno smanjeni bruto iznosi otpremnina prilikom odlaska u penziju, što je prouzrokovalo da prosečna očekivana otpremnina bude snižena za 49,98%; kao i smanjenje prosečnih godina staža provedenih u Preduzeću za 4,35%).

Pored navedenog, promena u strukturi rezervisanja po konkretnim društvima je rezultat promene alikvotnog dela učešća broja zaposlenih u pojedinim društvima u ukupnom broju zaposlenih u sistemu Energoprojekt.

Postupak projekcije rezervisanja, uvažavanjem relevantnih odredbi MRS 19, obavlja se u više sledećih koraka:

- prvo, shodno polu, ukupnim godinama staža radnika i godinama staža u Društvu; uvažavanjem očekivane godišnje stope fluktuacije i mortaliteta (procenjena godišnja stopa fluktuacije i mortaliteta), procenjen je broj zaposlenih koji će iskoristiti pravo na otpremninu, kao i period kada će navedene naknade zaposleni primiti;
- drugo, uvažavajući odredbe Kolektivnog ugovora Društva, procenjena je visina otpremnine za svaku godinu staža, koje su bile aktuelne na datum bilansa stanja; i
- treće, svodjenje na sadašnju vrednost očekivanih odliva za otpremnine vršena je primenom diskontnog faktora, koji predstavlja količnik diskontne stope i očekivanog rasta zarada.

Otpremnine prilikom odlaska u penziju zaposlenima u zemlji u društvima u sistemu Energoprojekt se, od početka 2015. godine, shodno odredbama aktuelnog Kolektivnog ugovora za rad u zemlji, isplaćuju se u visini dve prosečne bruto zarade u Republici Srbiji prema poslednjem objavljenom podatku republičkog organa nadležnog za statistiku. Shodno aktuelnim zakonskim propisima, navedeni iznos je neoporeziv.

Kako je za određivanje sadašnje vrednosti (nedospelih) otpremnina neophodan podatak o godišnjoj diskontnoj stopi, kao i podatak o prosečnom godišnjem rastu zarada u Republici Srbiji, u nastavku će se precizirati navedene veličine.

Za **godišnju diskontnu stopu** je prihvaćena stopa od 9%.

U paragrafu 78, MRS 19, kao i u paragrafu BC 33 u okviru Osnova za zaključivanje MRS 19, se eksplicitno navodi da stopa koja se koristi za diskontovanje treba da bude određena u skladu sa tržišnim prinosima na datum bilansa stanja za visoko kvalitetne korporativne obveznice. U zemljama gde ne postoji razvijeno tržište za ovakve obveznice treba koristiti tržišne prinose (na datum bilansa stanja) državnih obveznica. Valuta i rok dospeća obveznica treba da budu u skladu sa valutom i procenjenim rokom obaveza za primanja po prestanku zaposlenja.

Kako je finansijsko tržište u Srbiji nedovoljno razvijeno, najrealnije je kao reper za određivanje diskontne stope na datum bilansa stanja koristiti godišnji prinos koji se ostvaruje kupovinom državnih hartija od vrednosti čiji je garant Republika Srbija. Shodno navedenom, diskontna stopa je određena shodno godišnjem prinosu na državne hartije od vrednosti emitovanim 22. decembra 2014. godine, od strane Uprave za javni dug Ministarstva finansija Republike Srbije. Navedena hartija od vrednosti je emitovana uz godišnju kamatnu stopu od 8,00%. Kako je rok dospeća repernih hartija od vrednosti kraći (373 dana) od prosečnog procenjenog roka dospeća primanja koja su predmet ovog obračuna, pri određivanju diskontne stope, uvažavajući zahteve iz paragrafa 81, MRS 19, procenjena je diskontna stopa za duže rokova dospeća.

Godišnji očekivani rast zarada u Republici Srbiji je planiran na nivou od 6%.

Godišnja diskontna stopa i godišnji rast zarada zavise od stope inflacije.

Memorandumom Narodne banke Srbije o ciljanim stopama inflacije do 2016. godine, koji je usvojen na sednici Izvršnog odbora NBS 18. oktobra 2013. godine, pored ostalog, utvrđena je ciljana stopa inflacije za 2014. godinu od 4%, sa dozvoljenim odstupanjem (pozitivnim i negativnim) od 1,5 procentnih poena. Shodno navedenom, a uvažavajući i značajno snižavanje inflacije tokom 2014. godine, najrealnije je inflaciju za narednu godinu planirati na nivou Memorandumom ciljane stope inflacije.

Dakle, rezervisanje će se proceniti shodno planiranoj godišnjoj inflaciji od 4%. Iz navedenog sledi da je u Republici Srbiji planiran dugoročni godišnji rast realnih zarada od 2%, a da je dugoročna godišnja realna diskontna stopa planirana na nivou od 5%. Prilikom procene očekivanog dugoročnog realnog rasta zarada u Republici Srbiji, korišćena je, pre svega, procena MMF o rastu društvenog proizvoda Republike Srbije u budućem periodu.

Ako bi u budućnosti došlo do promene stope inflacije, primenjena logika rezultirala bi promeni nominalnih zarada, ali takođe i diskontne stope (koja je dominantno opredeljena stopom inflacije), tako da ta promena ne bi dovela do promene rezultata prezentiranih u ovom materijalu. Primenjen metodološki postupak, koji za rezultantu ima dugoročno planiran godišnji rast zarada u Republici Srbiji od 6% i dugoročnu godišnju diskontnu stopu od 9%, pretpostavlja istu inflaciju u celom budućem periodu. Ova pretpostavka je i zahtevana paragrafom 75, MRS 19.

• **Rezervisanja za troškove u garantnom roku** u iznosu od 454.572 hiljada dinara odnose se na sledeća društva u sistemu Energoprojekt:

- Energoprojekt Entel u iznosu od 338.589 hiljada dinara koja su evidentirana po osnovu rezervisanja za troškove značajnih promena pozicija ugovora bez mogućnosti naplate dodatnih radova koja su formirana u kompanijama društva u inostranstvu. Ukalkulisavanje rezervisanja za troškove u garantnom roku izvršeno je na osnovu najbolje procene rukovodstva i na osnovu prethodnog iskustva, kao izraz opreznosti da neće uspeti da se naplate sva potraživanja po ugovorima gde su postojale modifikacije i produženja roka naplate. Konačan iznos obaveze koji će se platiti može biti različit od onog koji je rezervisan, u zavisnosti od budućih razvoja događaja. Ova rezervisanja nisu diskontovana pošto uticaj diskontovanja nije materijalno značajan.

U odnosu na prethodni izveštajni period, smanjenje predmetnih rezervisanja u iznosu od 226.626 hiljada dinara rezultat je ukidanja dugoročnih rezervisanja preko prihoda tekuće godine u iznosu od 342.166 hiljada dinara, i evidentiranja negativnih kursnih razlika u iznosu od 115.540 hiljada dinara prilikom uključivanja inostranog poslovanja u poslovne knjige Društva, u skladu sa MRS 21 – Efekti promena deviznih kurseva;

- Energoprojekt Oprema u iznosu od 90.719 hiljada dinara, koja su izvršena u izveštajnom periodu za projekat RTB Bor čiji garantni period traje 1 godinu, odnosno ističe u martu 2016. godine. Uobičajena praksa je da Društvo daje garanciju na svoje proizvode za period od 1-2 godine, zavisno od projekta. Rukovodstvo procenjuje troškove rezervisanja za buduće zahteve u garantnom roku na osnovu informacija o ovim zahtevima u prethodnim periodima, kao i na osnovu nedavnih trendova koji bi mogli nagovestiti da se informacije o prošlim troškovima mogu razlikovati od budućih zahteva; i

- Energoprojekt Visokogradnja u iznosu od 25.264 hiljada dinara, koja su izvršena u izveštajnom periodu za projekte u inostranstvu: Z-091 Schlumberger Astrahan u iznosu od 16.813 hiljada dinara i Z-092 Horizonti Siktivkar u iznosu od 8.451 hiljada dinara. Uobičajena praksa je da Društvo daje garanciju na objektima koji su završeni, a za koje se očekuje da će imati troškove dok traje garantni period. Društvo procenjuje troškove rezervisanja za buduće zahteve u garantnom roku na osnovu informacija o ovim zahtevima u prethodnim periodima, kao i na osnovu nedavnih trendova koji bi mogli nagovestiti da se informacije o prošlim troškovima mogu razlikovati od budućih zahteva. Od ukupno formiranih rezervisanja po ovom osnovu u 2014. godini u iznosu od 41.329 hiljada dinara, u izveštajnoj godini iskorišćena su rezervisanja formirana za projekat Z-072 Pavlodar u iznosu od 16.065 hiljada dinara.

• **Ostala dugoročna rezervisanja** u iznosu od 358.827 hiljada dinara se odnose na sledeća društva u sistemu Energoprojekt:

- Energoprojekt Holding u iznosu od 260.000 hiljada dinara, koja su izvršena u bilansu na dan 31.12.2006. godine, u skladu sa odlukom nadležnog organa Društva, na ime eventualnih rashoda u vezi realizacije Ugovora o zajedničkoj izgradnji u Bloku 26, Novi Beograd br. 507, zaključenog između Konzorcijuma „Energoprojekt – Napred“ i Trinity Capital d.o.o.

U skladu sa odredbama Ugovora o zajedničkoj izgradnji i Aneksa broj 1 Ugovora, Trinity Capital d.o.o. je uplatio ugovoreni iznos, a Društvo je izdalo blanko menicu i menično ovlašćenje sa neograničenim rokom važnosti. Predmetna menica se može podneti na naplatu u slučaju dobijanja pravosnažnog rešenja nadležnog organa kojim se Društvu oduzima zemljište koje je predmet ugovora i to isključivo krivicom Društva, a usled razloga koji u momentu zaključenja Ugovora nisu bili poznati Trinity Capital d.o.o.

Rezervisanje je izvršeno u skladu sa zahtevima MRS 37 - Rezervisanje, potencijalne obaveze i potencijalna imovina, usled neizvesnosti u pogledu primene zakonske regulative koja se odnosi na predmet Ugovora, a koje mogu uticati i na izvršenje svih preuzetih obaveza od strane Društva, kao i zbog izdate blanko menice, kako je napred navedeno.

Na dan 31.12.2014. godine i dalje postoji neizvesnost u pogledu primene zakonske regulative koja može uticati na izvršenje svih preuzetih obaveza od strane Društva i eventualnog aktiviranja izdate

Sistem „Energoprojekt“, Beograd

menice od strane Trinity Capital d.o.o. Otuda, rukovodstvo procenjuje da na dan bilansa još uvek nisu ispunjeni uslovi za ukidanje predmetnog rezervisanja.

- Energoprojekt Niskogradnja u iznosu od 97.097 hiljada dinara, koja se u celosti odnose na obavezu prema podizvođaču po osnovu projekta Z-0163 „Navigation Lock“, Irak. Iznos rezervacije utvrđen je po identičnoj metodologiji propisanoj od strane Vlade Iraka, na bazi koje je Društvo naplatilo svoje potraživanje na pomenutom projektu; i

- Energoprojekt Garant u iznosu od 1.730 hiljada dinara, koja se odnose na izdvajanja za rezerve za izravnavanje rizika.

U odnosu na prethodni period, u 2014. godini izvršeno je ukidanje ostalih dugoročnih rezervisanja u Energoprojekt Entelu u iznosu od 22.838 hiljada dinara, preko prihoda tekućeg perioda.

U narednoj tabeli je prikazana promena u strukturi dugoročnih rezervisanja za troškove u garantnom roku i ostalih dugoročnih rezervisanja u toku 2014. godine.

Struktura dugoročnih rezervisanja	<i>Rezervisanja za troškove u garantnom roku</i>	<i>Ostala rezervisanja</i>
Stanje na dan 01. januara 2014.	565,215	379,935
Dodatna rezervisanja	132,048	1,730
Iskorišćeno u toku godine	(16,065)	
Ukidanje neiskorišćenih iznosa	(342,166)	(22,838)
Kursne razlike	115,540	
Stanje na dan 31. decembra 2014.	454,572	358,827

39. DUGOROČNE OBAVEZE

Struktura dugoročnih obaveza	<i>u 000 dinara</i>	
	<i>2014</i>	<i>2013</i>
Dugoročni krediti i zajmovi u zemlji	330,930	273,444
Dugoročni krediti i zajmovi u inostranstvu	205,529	184,180
Obaveze po osnovu finansijskog lizinga	188,398	219,107
Ostale dugoročne obaveze	2,397,328	613,723
UKUPNO	3,122,185	1,290,454
Deo dugoročnih obaveza koji dospeva do jedne godine (Napomena 40.3.)	582,012	1,039,233

39.1. Dugoročni krediti i zajmovi

Struktura dugoročnih kredita i zajmova	u 000 dinara	
	2014	2013
U zemlji:		
a) Dugoročni krediti od banaka u zemlji:		
Societe Generale banka	71,712	8,818
Alpha banka	83,828	148,393
VTB banka	175,390	66,232
Komercijalna banka		50,001
<i>Svega</i>	<i>330,930</i>	<i>273,444</i>
b) Dugoročni krediti od drugih pravnih lica u zemlji		
<i>Svega - krediti u zemlji</i>	<i>330,930</i>	<i>273,444</i>
U inostranstvu:		
Dugoročni krediti od drugih pravnih lica u inostranstvu	205,529	184,180
<i>Svega - krediti u inostranstvu</i>	<i>205,529</i>	<i>184,180</i>
UKUPNO	536,459	457,624

• **Obaveze po osnovu dugoročnih kredita od banaka u zemlji** u iznosu od 330.930 hiljada dinara odnose se na Energoprojekt Visokogradnju u iznosu od 247.102 hiljada dinara (VTB banka: 175.390 hiljada dinara i Societe General banka: 71.712 hiljada dinara) i Energoprojekt Energodatu u iznosu od 83.828 hiljada dinara (Alpha banka).

U narednim tabelama prikazane su obaveze po dugoročnim kreditima od banaka u zemlji na dan 31.12.2014. godine, razdvojene na obaveze do godinu dana (koje se iskazuju u okviru kratkoročnih obaveza, Napomena 40.3.) i obaveze preko godinu dana (koje se iskazuju u okviru dugoročnih kredita), kao i struktura dospeća dugoročnih kredita i valuta u kojoj su isti izraženi, po društvima u sistemu Energoprojekt na koja se dugoročni krediti na dan 31.12.2014. godine odnose.

Sistem „Energoprojekt“, Beograd

Poverilac	Kamatna stopa	u 000 dinara			
		2014		2013	
		Dugoročna obaveza	Kratkoročna obaveza	Dugoročna obaveza	Kratkoročna obaveza
Energoprojekt Visokogradnja:					
VTB banka	3 M Euribor + 5,3% p.a.	175,390			
Societe General banka	5,15 % p.a.	71,712	143,424		
Komercijalna banka	9% p.a.		16,667	16,667	33,333
<i>Svega</i>		<i>247,102</i>	<i>160,091</i>	<i>16,667</i>	<i>33,333</i>
Energoprojekt Energodata:					
Alpha bank	3M Euribor + 5,75% p.a.	83,828	72,760	148,393	65,002
<i>Svega</i>		<i>83,828</i>	<i>72,760</i>	<i>148,393</i>	<i>65,002</i>
UKUPNO		330,930	232,851	165,060	98,335

Struktura dospeća dugoročnih kredita i zajmova	u 000 dinara	
	2014	2013
Između 1 i 2 godine	330,930	16,667
Između 2 i 5 godina		148,393
UKUPNO	330,930	165,060

Struktura knjigovodstvene obaveza po osnovu dugoročnih kredita Društva izraženih u valutama	u 000 dinara	
	2014	2013
RSD	71,712	16,667
EUR	259,218	148,393
UKUPNO	330,930	165,060

• **Obaveze po osnovu dugoročnih kredita od drugih pravnih lica u inostranstvu** u iznosu od 205.529 hiljada dinara u celosti se odnose se na Energoprojekt Niskogradnju, i to na:

- Obaveze prema kooperantima iz bivših Republika SFRJ angažovanih na projektu HE Banieya II, Gvineja u iznosu od 192.467 hiljada dinara. Imajući u vidu da proces sukcesije bivših Republika SFRJ nije završen, a rukovodeći se načelom opreznosti, stav rukovodstva Društva je da u ovom momentu nisu stvoreni uslovi za otpis pomenutih obaveza; i

- Dugoročni kredit Caterpillar Chile za nabavku opreme odobren je u USD po godišnjoj kamatnoj stopi od 5,95% u iznosu od 13.062 hiljada dinara.

U narednoj tabeli su prikazane obaveze po dugoročnim kreditima od Caterpillar Chile za nabavku opreme na dan 31.12.2014. godine, razdvojene na obaveze do godinu dana (koje se iskazuju u okviru kratkoročnih obaveza, Napomena 40.3.) i obaveze preko godinu dana (koje se iskazuju u okviru dugoročnih kredita).

Sistem „Energoprojekt“, Beograd

Poverilac	Valuta	Preostali dug u		Način otplate i datum dospeća	Godišnja kamatna stopa
		Preostali dug valuti	Preostali dug u 000 RSD		
Societe Generale Bank Ug. 213057	eur	76,923	9,304	tromesecno	3m
				20.01.2015	EURIBOR+5,0%
Caterpillar Chile, Peru	usd	108,789	10,821	01.10.2016.	5.95%
Caterpillar Chile, Peru	usd	159,687	15,883	01.10.2016.	5.95%
Ukupno			36,008		

Poverilac	<i>u 000 dinara</i>	
	Dugoročna obaveza	Kratkoročna obaveza
Societe Generale Bank	-	9,304
Caterpillar Chile, Peru	5,293	5,528
Caterpillar Chile, Peru	7,769	8,114
Ukupno	13,062	22,946

39.2. Obaveze po osnovu finansijskog lizinga

Struktura obaveze po osnovu finansijskog lizinga	<i>u 000 dinara</i>	
	2014	2013
Obaveze po osnovu finansijskog lizinga	188,398	219,107
UKUPNO	188,398	219,107

• **Obaveze po osnovu finansijskog lizinga** su efektivno osigurane kao pravo da zakupljeno sredstvo bude vraćeno zakupodavcu u slučaju da zakupac ne ispuni obavezu

Od ukupnih dugoročnih obaveze po osnovu finansijskog lizinga u iznosu od 188.398 hiljada dinara, najveći deo u iznosu od 178.290 hiljada dinara odnosi se na Energoprojekt Niskogradnju.

Detaljnije informacije o obavezama po osnovu finansijskog lizinga u Energoprojekt Niskogradnji su prezentovane u narednim tabelama.

Sistem „Energoprojekt“, Beograd

Poverilac	<i>Val</i>	<i>Ostatak obaveze u valuti</i>	<i>Ostatak obaveze u 000 RSD</i>	<i>Način otplate i datum dospeća</i>	<i>Godišnja kamatna stopa</i>
<i>Obaveze po osnovu lizinga u zemlji</i>					
S-leasing	EUR	55,134	6,669	mesečno 01.12.2015.	6M EURIBOR + 4,25%
Sogelease	EUR	1,865,740	225,677	mesečno 15.06.2016.- 15.11.2017.	6M EURIBOR + margina=4,41%
UniCredit Leasing	EUR	946,659	114,506	mesečno 11.09.2017.- 11.12.2017.	3M EURIBOR + 4,20%
Ukupno u zemlji			346,852		
<i>Obaveze po osnovu lizinga u inostranstvu</i>					
GNB bank leasing, Peru	USD	685,228	68,156	mesečno 01.02.2016.	7%
Banco Financiero, Peru	USD	72,300	7,191	mesečno 16.02.2015.	7.50%
Leasing Peru S.A.	USD	278,253	27,676	mesečno 05.05.2016.	5.95%
Scotiabank, Peru	USD	301,368	29,975	mesečno 02.05.2015.	6.00%
Ukupno u inostranstvu			132,998		
UKUPNO			479,850		

U narednoj tabeli su prikazane obaveze po osnovu finansijskog lizinga iskazane u dinarima, na dan 31.12.2014. godine, razdvojene na:

- obaveze do godinu dana (koje se iskazuju u okviru kratkoročnih obaveza); i
- na obaveze preko godinu dana (koje se iskazuju u okviru dugoročnih kredita).

Poverilac	<i>u 000 dinara</i>	
	<i>Dugoročna obaveza</i>	<i>Kratkoročna obaveza</i>
S-leasing		6,669
Sogelease	96,933	128,744
UniCredit Leasing	63,626	50,880
GNB leasing, Peru	11,364	56,792
Banco Financiero, Peru		7,191
Leasing Peru S.A.	6,367	21,309
Scotiabank, Peru		29,975
UKUPNO	178,290	301,560

Sistem „Energoprojekt“, Beograd

Struktura obaveza po finansijskom lizingu po roku dospeća	u 000 dinara	
	Sadašnja vrednost	Buduća vrednost
Do 1 godine	301,560	316,636
Od 1 do 5 godina	178,290	183,933
Preko 5 godina		
UKUPNO	479,851	500,569

Razlika između buduće vrednosti minimalnih plaćanja zakupa i njihove sadašnje vrednosti predstavlja kamatu sadržanu u ratama zakupa.

39.3. Ostale dugoročne obaveze

Struktura ostalih dugoročnih obaveza	u 000 dinara	
	2014	2013
Ostale dugoročne obaveze	2,397,328	613,723
UKUPNO	2,397,328	613,723

• **Ostale dugoročne obaveze** u iznosu od 2.397.328 hiljada dinara odnose se na sledeća društva u sistemu Energoprojekt:

- Energoprojekt Niskogradnja u iznosu od 2.312.426 hiljada dinara, koje se u celosti odnose na deo ukupnih obaveza za primljene avanse sa dospećem 01.01.2016. godine, u skladu sa usvojenom dinamikom radova i vraćanja avansa na projektima Z-027 Mpiji-Kanoni, Uganda: 304.345 hiljada dinara, Lajkovac-Ljig, Srbija: 1.813.553 hiljada dinara i Tunel Šarani, Srbija: 194.528 hiljada dinara; i

- Energoprojekt Visokogradnja u iznosu od 84.902 hiljada dinara, koje čine obaveze prema bivšim vlasnicima parcela koji su prodali zemljište za izgradnju stambeno poslovnih objekata i gde je Društvo preuzelo obavezu da im, na ime protivnagnade, obezbedi nekretnine koje će izgraditi u Ulici Cara Nikolaja u Beogradu. Obaveza je iskazana po projektovanoj ceni koštanja budućih nepokretnosti.

Povećanje ostalih dugoročnih obaveza u izveštajnom periodu u iznosu od 1.783.605 hiljada dinara rezultat je, sa jedne strane, povećanja predmetnih obaveza u Energoprojekt Niskogradnji na gore navedenim projektima, a sa druge strane, ukidanja dugoročnih obaveza po osnovu garantnih depozita dobavljača u Energoprojekt Opremi u iznosu od 66.626 hiljada dinara.

40. KRATKOROČNE FINANSIJSKE OBAVEZE

Struktura kratkoročnih finansijskih obaveza	u 000 dinara	
	2014	2013
Kratkoročni krediti i zajmovi u zemlji	2,234,056	2,091,065
Kratkoročni krediti i zajmovi u inostranstvu	757,701	408,988
Ostale kratkoročne finansijske obaveze:		
a) Deo dugoročnih obaveza koje dospevaju do jedne godine	582,012	1,039,233
b) Ostale kratkoročne finansijske obaveze	541	746
Svega	582,553	1,039,979
UKUPNO	3,574,310	3,540,032

40.1. Kratkoročni krediti i zajmovi u zemlji

Struktura kratkoročnih kredita i zajmova u zemlji	u 000 dinara	
	2014	2013
Kratkoročni krediti od banaka u zemlji:		
a) Dinarski krediti	777,477	600,712
b) Krediti sa valutnom klauzulom	1,456,579	1,490,353
UKUPNO	2,234,056	2,091,065

• **Kratkoročni krediti od banaka u zemlji** u iznosu od 2.234.056 hiljada dinara se odnose na sledeća društva u sistemu Energoprojekt:

- Energoprojekt Visokogradnja u iznosu od 1.255.789 hiljada dinara (kreditu sa valutnom klauzulom (Eur) kod Societe Generale banke, Alpha banke, Unicredit banka, Hypo Alpe Adria banka; kamatna stopa u rasponu od 3m Euribor + 4% godišnje do 3m Euribor + 5,95% godišnje; obezbeđenje: jemstva Energoprojekt Holdinga, Energoprojekt Niskogradnje i Energoprojekt Opreme);

- Energoprojekt Niskogradnja u iznosu od 640.142 hiljada dinara (dinarski krediti kod Societe General banke i Unicredit banke u iznosu od 511.927 hiljada dinara; kamatna stopa u rasponu od bez kamate do 1m Belibor + 1,4% godišnje; i krediti sa valutnom klauzulom (Eur) u iznosu od 128.215 hiljada dinara kod Societe General banke, kamatna stopa od 3m Euribor + 4,00% godišnje; obezbeđenje: menice Društva i solidarno jemstvo Energoprojekt Holdinga, Energoprojekt Visokogradnje, Energoprojekt Niskogradnje, Energoprjekt Hidroinžinjerina i Energoprojekt Opreme);

- Energoprojekt Holding u iznosu od 170.000 hiljada dinara (dinarski kredit kod Alpha banke, kamatna stopa od 1m Belibor + 1,35% godišnje, obezbeđenje: menice Društva i jemstva Energoprojekt Opreme, Energoprojekt Visokogradnje i Energoprojekt Niskogradnje);

- Energoprojekt Energodata u iznosu od 95.550 hiljada dinara (dinarski krediti kod Alpha banke, uz kamatnu stopu koja se kreće u rasponu od 6,5% do 8,5% godišnje, obezbeđenje: blanko menice Društva i blanko menice i jemstva Energoprojekt Holdinga, Energoprojekt Opreme i Energoprojekt Niskogradnje); i

Sistem „Energoprojekt“, Beograd

- Energoprojekt Hidroinženjering u iznosu od 72.575 hiljada dinara (kreditni sa valutnom klauzulom (Eur) kod Societe Generale banke i Hypo Alpe Adria banke, kamatna stopa od 3m Euribor + 4,00% i 3m Euribor + 5,30%, obezbeđenje: blanko menice Društva i Energoprojekt Holdinga).

Struktura knjigovodstvene vrednosti kratkoročnih kredita u zemlji izražena u valutama	u 000 dinara	
	2014	2013
RSD	777,477	600,712
EUR	1,456,579	1,490,353
UKUPNO	2,234,056	2,091,065

40.2. Kratkoročni krediti i zajmovi u inostranstvu

Struktura kratkoročnih kredita i zajmova u inostranstvu	u 000 dinara	
	2014	2013
Kratkoročni krediti od banaka u inostranstvu	609,672	386,626
Kratkoročni krediti i zajmovi od drugih pravnih i fizičkih lica u inostranstvu	148,029	22,362
UKUPNO	757,701	408,988

• **Kratkoročni krediti od banaka u inostranstvu** u iznosu od 609.672 hiljada dinara odnosi se na Energoprojekt Niskogradnju u iznosu od 346.960 hiljada dinara (odobreni od strane poslovnih banaka u Peru; u 2013. godini: 386.626 hiljada dinara) i Energoprojekt Visokogradnju u iznosu od 262.712 hiljada dinara (odnose se na kompaniju Energoprojekt Ghana Ltd., Akra, Gana po osnovu dozvoljenog minusa, po osnovu čega je evidentiran porast predmetnih obaveza u 2014. godini).

Detaljnije informacije o obavezama Energoprojekt Niskogradnje po kratkoročnim kreditima od banaka u inostranstvu su prikazane u narednoj tabeli.

Banka	Val	Ostatak obaveze u valuti	Ostatak obaveze u 000 RSD	Način otplate i datum dospeća	Godišnja kamatna stopa
Banco GNB, Peru	SOL	8,980,000	298,725	23/02/2015 jednokratno	6.97%
BBVA Continental, Peru	SOL	500,000	16,633	26/01/2015 jednokratno	5.55%
Scotiabank, Peru	SOL	950,000	31,602	19/01/2015 jednokratno	6.75%
Ukupno			346,960		

Kreditni od banaka u Peruu obezbeđeni su založnim pravom na zemljište i građevinske objekte Društva (Napomena 46).

Sistem „Energoprojekt“, Beograd

- **Kratkoročni krediti i zajmovi od drugih pravnih i fizičkih lica u inostranstvu** u iznosu od 148.029 hiljada dinara su beskamatni krediti, uzeti u cilju prevazilaženja problema tekuće likvidnosti na pojedinim projektima u inostranstvu, pre svega u Energoprojekt Visokogradnji (Z-089 Bolnica Aktau, Z-068 Hotel Aktau, Z-055 Siktivkar i drugim) i Energoprojekt Industriji.

40.3. Ostale kratkoročne finansijske obaveze

Struktura ostalih kratkoročnih finansijskih obaveza	u 000 dinara	
	2014	2013
Deo dugoročnih kredita i zajmova koji dospeva do jedne godine:		
a) Deo dugoročnih kredita i zajmova u zemlji i inostranstvu koji dospeva do jedne godine	279,031	764,512
b) Obaveze po osnovu finansijskog lizinga koje dospevaju do jedne godine	302,981	274,721
<i>Svega</i>	<i>582,012</i>	<i>1,039,233</i>
Ostale kratkoročne finansijske obaveze	541	746
UKUPNO	582,553	1,039,979

- **Deo dugoročnih kredita i zajmova u zemlji i inostranstvu koji dospeva do jedne godine** u iznosu od 279.031 hiljada dinara odnosi se na sledeća društva u sistemu Energoprojekt:

- Energoprojekt Visokogradnja u iznosu od 160.091 hiljada dinara, kako je prikazano u narednoj tabeli (Napomena 39.1.).

Banka	Datum odobrenja	Dospeće	Valuta	IZNOS u orig. valuti	Saldo u 000 RSD	Kamatna stopa	Jednokratna stopa	Jemstvo
SOCIETE GENERALE BANK	28.10.2014	28.04.2016	RSD	215.136.000	143.424	5,15 god.	0,2	EPH,EPN,EPHI
KOMERCIJALNA BANKA	31.12.2013	27.03.2015	RSD	50.000.000	16.667	9% na god.n.	0,25	EPH,EPNG,EPO, EPHI
UKUPNO					160.091			

- Energoprojekt Niskogradnja u iznosu od 22.946 hiljada dinara, koji se odnosi na deo dugoročnih kredita i zajmova u inostranstvu koji dospeva do jedne godine (Napomena 39.1.);

- Energoprojekt Holding u iznosu od 16.667 hiljada dinara, koji se odnosi na deo dugoročnih kredita i zajmova u zemlji koji dospeva do jedne godine (dugoročni kredit za trajna obrtna sredstva odobren od strane Komercijalne banke u 2013. godini u iznosu od 50.000 hiljada dinara);

- Energoprojekt Energodata u iznosu od 72.760 hiljada dinara, koji se odnosi na deo dugoročnih kredita i zajmova u zemlji koji dospeva do jedne godine (Napomena 39.1.); i

- Energoplast u iznosu od 6.567 hiljada dinara, koji se odnosi na deo dugoročnih kredita i zajmova u zemlji koji dospeva do jedne godine (kredit sa valutnom klauzulom (Eur) kod VTB banke, kamatna stopa od 3,3%, obezbeđenje: hipoteka nad opremom za proizvodnju zatvarača Društva).

• **Obaveze po osnovu finansijskog lizinga koje dospevaju do jedne godine** u iznosu od 302.981 hiljada dinara, dominantno se odnose na Energoprojekt Niskogradnju u iznosu od 301.560 hiljada dinara (Napomena 39.2.).

41. PRIMLJENI AVANSI, DEPOZITI I KAUCIJE

Struktura primljenih avansa, depozita i kaucija	u 000 dinara	
	2014	2013
Primljeni avansi od ostalih povezanih pravnih lica	261,481	668
Primljeni avansi od drugih pravnih lica u zemlji	1,546,136	1,007,865
Primljeni avansi od drugih pravnih lica u inostranstvu	1,919,033	2,015,520
Primljeni depoziti u inostranstvu	2,181	
UKUPNO	3,728,831	3,024,053

• **Obaveze po osnovu primljenih avansa od ostalih povezanih pravnih lica** u iznosu od 261.481 hiljada dinara odnose se na Energoprojekt Opremu u iznosu od 260.299 hiljada dinara (od Energo Nigerija Ltd., Lagos, Nigerija), Energoprojekt Urbanizam i Arhitekturu u iznosu od 668 hiljada dinara (od Enjub d.o.o.) i Energoprojekt Industriju u iznosu od 514 hiljada dinara (od Energopet d.o.o.).

• **Obaveze po osnovu primljenih avansa od drugih pravnih lica u zemlji** u iznosu od 1.546.136 hiljada dinara, najvećim delom, se odnose na Energoprojekt Niskogradnju u iznosu od 790.435 hiljada dinara (primljeni avansi na projektima Lajkovac-Ljig (China Standong International E&T Ogranak Beograd): 498.988 hiljada dinara; Tunel Šarani (AzVirt): 275.815 hiljada dinara; i Lot 1.1. Novi Sad (JP Putevi Srbije): 15.632 hiljada dinara), Energoprojekt Opremu u iznosu od 692.512 hiljada dinara (pre svega, primljeni avansi od investitora za projekte Prokop: 311.756 hiljada dinara, TENT Obrenovac: 160.847 hiljada dinara, RTB Bor: 119.465 hiljada dinara, i drugo), Energoprojekt Visokogradnju u iznosu od 25.143 hiljada dinara, Energoprojekt Urbanizam i arhitekturu u iznosu od 22.576 hiljada dinara, Energoprojekt Industriju u iznosu od 10.583 hiljada dinara, i druga društva u sistemu Energoprojekt.

• **Obaveze po osnovu primljenih avansa od drugih pravnih lica u inostranstvu** u iznosu od 1.919.033 hiljada dinara, najvećim delom, se odnose na sledeća društva u sistemu Energoprojekt:

- Energoprojekt Visokogradnja u iznosu od 964.601 hiljada dinara po osnovu izvođenja radova za investitore, pre svega, na projektima Z-088 Hotel Hyatt Rostov: 480.608 hiljada dinara, Z-068 Hotel Aktau: 63.709 hiljada dinara, Z-074 Vinarja Sarijagaš: 27.133 hiljade dinara i drugim, i po osnovu primljenih avansa u kompaniji Energoprojekt Ghana Ltd., Akra, Gana: 380.490 hiljada dinara;

- Energoprojekt Niskogradnja u iznosu od 812.287 hiljada dinara po osnovu primljenih avansa u Peruu u iznosu od 281.156 hiljada dinara (pre svega, na projektima Z-023 Pericos, Peru (Consortio Pericos San Ignacio): 113.589 hiljada dinara, Z-030 Chancay i Rucuy, Peru (Empresa Administradora Chungar

Sistem „Energoprojekt“, Beograd

SAC): 86.377 hiljada dinara, Z-030 Chancay i Rucuy, Peru (Sinidcato Energetico S.A.): 80.720 hiljada dinara i drugim) i Ugandi 531.131 hiljada dinara (pre svega, na projektima Z-027 Jinja road (Uganda National Roads Authority UNRA): 456.517 hiljada dinara, Z-029 Mutundwe (Kampala Capital City Authority): 31.392 hiljada dinara i drugim, kao i kompaniji Energo Uganda Company Ltd, Kampala, Uganda: 31.931 hiljada dinara);

- Energoprojekt Hidroinženjering u iznosu od 102.234 hiljada dinara, po osnovu primljenih avansa, pre svega, na projektima u Alžir u iznosu od 93.078 hiljada dinara; i druga.

• **Obaveze po osnovu primljenih depozita u inostranstvu** u iznosu od 2.181 hiljada dinara odnose se u celosti na Energoprojekt Niskogradnju, pre svega, po osnovu primljenih depozita na ime izdavanja stanova u zgradi „Cruz del Sur“, Peru u iznosu od 1.860 hiljada dinara.

42. OBAVEZE IZ POSLOVANJA

Struktura obaveza iz poslovanja	u 000 dinara	
	2014	2013
Dobavljači - ostala povezana pravna lica u inostranstvu	4,618	80,640
Dobavljači u zemlji	1,649,037	956,588
Dobavljači u inostranstvu	2,155,986	1,957,216
Ostale obaveze iz poslovanja	18,264	7,591
UKUPNO	3,827,905	3,002,035

• **Obaveze prema dobavljačima - ostala povezana pravna lica u inostranstvu** u iznosu od 4.618 hiljada dinara odnose se na obaveze Energoprojekt Opreme prema Energo Nigerija Ltd., Lagos, Nigerija.

• **Obaveze prema dobavljačima u zemji** u iznosu od 1.649.037 hiljada dinara se odnose najvećim delom, na Energoprojekt Opremu u iznosu od 828.788 hiljada dinara, Energoprojekt Niskogradnju u iznosu od 482.881 hiljada dinara, Energoprojekt Visokogradnju u iznosu od 265.912 hiljada dinara, Energoprojekt Energodatu u iznosu od 29.341 hiljada dinara, Energoprojekt Holding u iznosu od 12.416 hiljada dinara i ostala društva u sistemu Energoprojekt.

Sistem „Energoprojekt“, Beograd

U narednoj tabeli prikazana je struktura obaveza prema dobavljačima u zemlji u društvima u sistemu Energoprojekt koja imaju najznačajnije iznose predmetnih obaveza na dan bilansa.

Struktura obaveza prema dobavljačima u zemlji	u 000 dinara	
	2014	2013
<i>Energoprojekt Oprema:</i>		
Feromont Inženjering	225,660	24,798
Energotehnika Južna Bačka	91,101	18,134
ATB Fod	74,917	29,317
Mont R	45,814	89,209
Termoco Plat	33,528	-
Energomontaža	29,389	27,854
Ostali	328,379	113,898
Ukupno	828,788	303,210
<i>Energoprojekt Niskogradnja:</i>		
Inter Kop d.o.o.	6,695	6,395
Evrogradnja	41,868	46,755
OMV Srbija	12,509	62,229
Atlas Copco	108,017	31,134
<i>Tehnometal</i>	17,680	11,738
Sika	15,179	9,568
Telefonkabl a.d.	6,972	
Hidro - baza a.d.	30,153	
West - gradnja d.o.o.	48,039	3,188
Dunav grupa agregati a.d.	19,397	16,755
Gemax	38,709	
Ostali	137,663	205,344
Ukupno	482,881	393,106

• **Obaveze prema dobavljačima u inostranstvu** u iznosu od 2.155.986 hiljada dinara se odnose, najvećim delom, na Energoprojekt Niskogradnju u iznosu od 689.151 hiljada dinara, Energoprojekt Visokogradnju u iznosu od 500.684 hiljada dinara, Energoprojekt Entel u iznosu od 488.808 hiljada dinara, Energoprojekt Opremu u iznosu od 400.994 hiljada dinara, Energoprojekt Hidroinženjering u iznosu od 19.503 hiljada dinara i ostala društva u sistemu Energoprojekt.

Sistem „Energoprojekt“, Beograd

U narednoj tabeli prikazana je struktura obaveza prema dobavljačima u inostranstvu u društvima u sistemu Energoprojekt koja imaju najznačajnije iznose predmetnih obaveza na dan bilansa.

Struktura obaveza prema dobavljačima u inostranstvu	u 000 dinara	
	2014	2013
<i>Energoprojekt Niskogradnja:</i>		
Termcotank SA	107,805	
Shell ltd	83,996	69,877
Alloy Steel Castings	13,875	
Nitro Chemical (U) LTD	13,205	6,367
Lion Assurance	15,338	8,902
Digital Vision LTD	10,204	9,353
Kaggy Investment LTD	12,157	2,182
Ostali	95,823	81,610
Ukupno Uganda	352,403	178,291
Orbenor S.A.C.	9,620	49,189
MLV Contratistas Generales Eirl	10,859	13,740
Iesa s a	139,176	
Petroleos del Peru	15,504	2
Comercial del Acero	39,699	
Johesa	17,016	16,798
G&N Grifos	11,374	8,089
Ostali	92,450	224,096
Ukupno Peru	335,698	311,914
Ostali devizni dobavljači u zemlji	1,050	35,004
UKUPNO	689,151	525,209
<i>Energoprojekt Visokogradnja:</i>		
Strojgazkonsalting (z-085 Uhta - Rusija)	16,255	117,407
Steel Con Makedonija	29,826	18,164
Ostali	454,603	379,039
UKUPNO	500,684	514,610
<i>Energoprojekt Entel:</i>		
Agent Recues Optimum	31,464	7,737
Dobavljači za rente	101,805	72,140
Kosultanti	100,643	112,100
Ostali	254,896	304,920
UKUPNO	488,808	496,897
<i>Energoprojekt Oprema:</i>		
Elwo, Poljska	69,876	66,227
Mitas Energy, Turska	91,481	10,120
Balcke Dur, Poljska	86,730	-
CCE, Slovenija	83,469	
Vita Construction, Nigerija	23,951	13,269
Teknoxgroup Swiss	4,342	89,998
Ostali	41,145	166,144
UKUPNO	400,994	345,758

• **Ostale obaveze iz poslovanja** u iznosu od 18.264 hiljada dinara se, najvećim delom, odnose na Energoprojekt Niskogradnju u iznosu od 11.420 hiljada dinara (obaveze za izdate čekove dobavljačima u Peruu na ime izmirenja obaveza, a koji zaključno sa 31.12.2014. godine nisu realizovani) i Energoprojekt Garant u iznosu od 6.495 hiljada dinara (obaveze za premije saosiguranja i reosiguranja i dr.).

Rukovodstvo društava u sistemu Energoprojekt smatra da iskazana vrednost obaveza iz poslovanja odražava njihovu fer vrednost na dan bilansa stanja.

43. OSTALE KRATKOROČNE OBAVEZE

Struktura ostalih kratkoročnih obaveza	u 000 dinara	
	2014	2013
Obaveze iz specifičnih poslova - druga pravna lica	285,287	278,134
Obaveze po osnovu zarada i naknada zarada	1,567,548	1,169,943
Druge obaveze:		
a) Obaveze po osnovu kamata i troškova finansiranja	8,253	9,547
b) Obaveze za dividende	132,562	138,011
c) Obaveze prema zaposlenima	17,730	16,632
d) Obaveze prema direktoru, odnosno članovima organa upravljanja i nadzora	2,908	2,237
e) Obaveze prema fizičkim licima za naknade po ugovorima	5,411	5,415
g) Obaveze za kratkoročna rezervisanja	5,277	13,226
f) Ostale razne obaveze	31,837	9,748
<i>Svega</i>	<i>203,978</i>	<i>194,816</i>
UKUPNO	2,056,813	1,642,893

• **Obaveze iz specifičnih poslova – druga pravna lica** u iznosu od 285.287 hiljada dinara odnose se na Energoprojekt Visokogradnju u iznosu od 169.121 hiljada dinara (obaveze prema GP „Rad“ po osnovu radova u Iraku, a prema presudi Privrednog apelacionog suda u Beogradu) i Energoprojekt Entel u iznosu od 116.166 hiljada dinara (najvećim delom, na obavezu prema partneru na projektima kompanije Energoprojekt Entel LTD, Doha, Qatar).

• **Obaveze po osnovu zarada i naknada zarada** u iznosu od 1.567.548 hiljada dinara (obaveze za neto zarade i naknade zarada, poreze i doprinose, obaveze Komorama za zarade u zemlji i inostranstvu i dr.) odnose se, najvećim delom, na Energoprojekt Visokogradnju u iznosu od 652.434 hiljada dinara (u inostranstvu: 498.294 hiljadu dinara, u zemlji: 154.140 hiljada dinara), Energoprojekt Entel u iznosu od 383.455 hiljada dinara, Energoprojekt Niskogradnju u iznosu od 250.751 hiljada dinara, Energoprojekt Hidroinženjering u iznosu od 110.929 hiljada dinara, Energoprojekt Opremu u iznosu od 76.924 hiljada dinara i ostala društva u sistemu Energoprojekt.

Povećanje obaveza za zarade i naknade zarada u odnosu na prethodnu godinu odnosi se, pre svega, na Energoprojekt Visokogradnju, obzirom da nisu isplaćene zarade u zemlji za drugi deo novembra i decembar 2014. godine, deo zarada u inostranstvu za 2013. i 2014. godinu, kao i regres za 2013. i 2014. godinu.

- **Obaveze za dividende** u iznosu od 132.562 hiljada dinara odnose se, najvećim delom, na Energoplast u iznosu od 102.800 hiljada dinara, Energoprojekt Holding u iznosu od 11.838 hiljada dinara (pre svega, obaveze za dividende iz ranijih godina, a koje do danas nisu plaćene, obzirom da ne postoje tačni podaci o licima koja poseduju akcije i kojima su dividende trebale da budu isplaćene), Energoprojekt Entel u iznosu od 10.209 hiljada dinara (obzirom da akcionari nisu otvorili račune za svoje hartije od vrednosti), Energoprojekt Opremu u iznosu od 3.888 hiljada dinara i druga društva u sistemu Energoprojekt.

- **Ostale razne obaveze** u iznosu od 31.837 hiljada dinara, odnose se, pre svega, na Energoprojekt Niskogradnju u iznosu od 12.670 hiljada dinara (obaveze prema Sindikalnoj organizaciji Društva, Fondu za socijalnu pomoć zaposlenih, obaveze prema trećim licima po osnovu izvršenih obustava od zarade zaposlenih na ime zakonskih i administrativnih zabrana i dr.), Energoprojekt Visokogradnju u iznosu od 12.447 hiljada dinara (obustave iz zarada za sindikalnu članarinu i razne pomoći, alimentacije itd.), i druga društva u sistemu Energoprojekt.

Rukovodstvo društava u sistemu Energoprojekt smatra da iskazana vrednost ostalih kratkoročnih obaveza odgovara njihovoj fer vrednosti na dan bilansa stanja.

44. OBAVEZE PO OSNOVU POREZA NA DODATU VREDNOST, OBAVEZE ZA OSTALE POREZE, DOPRINOSE I DRUGE DAŽBINE I PASIVNA VREMENSKA RAZGRANIČENJA

44.1. Obaveze po osnovu poreza na dodatu vrednost

Obaveze po osnovu poreza na dodatu vrednost	u 000 dinara	
	2014	2013
Obaveze po osnovu poreza na dodatu vrednost	441,603	21,814
UKUPNO	441,603	21,814

- **Obaveze po osnovu poreza na dodatu vrednost** u iznosu od 441.603 hiljada dinara odnose se na razliku obračunatog poreza i prethodnog poreza i to, pre svega, u Energoprojekt Visokogradnji u iznosu od 337.922 hiljada dinara (najvećim delom u inostranstvu, pre svega, u kompaniji Energoprojekt Ghana Ltd., Akra. 242.667 hiljada dinara), Energoprojekt Opremi u iznosu od 67.928 hiljada dinara, Energoprojekt Energodati u iznosu od 24.726 hiljada dinara, i drugim društvima u sistemu Energoprojekt.

44.2. Obaveze za ostale poreze, doprinose i druge dažbine

Obaveze za ostale poreze, doprinose i druge dažbine	u 000 dinara	
	2014	2013
Obaveze za porez iz rezultata	639,240	497,113
Obaveze za ostale poreze, doprinose i druge dažbine	1,007,024	319,300
UKUPNO	1,646,264	816,413

• **Obaveze za porez iz rezultata** u iznosu od 639.240 hiljada dinara odnose se, pre svega, na Energoprojekt Entel u iznosu od 576.566 hiljada dinara, Energoprojekt Niskogradnju u iznosu od 51.725 hiljada dinara i druga društva u sistemu Energoprojekt.

Obaveza po osnovu poreza na dobitak u Energoprojekt Entelu, najvećim delom, u iznosu od 477.526 hiljada dinara se odnosi na kompaniju Energoprojekt Entel LTD, Doha, Qatar po osnovu obaveza evidentiranih u 2011. godine na ime nepriznatih troškova Head Office tj. Energoprojekt Entel za period od 3 godine (2008., 2009. i 2010. godine) od strane lokalne Poreske uprave. Naime, lokalna Poreska uprava ne priznaje kao trošak, iznos evidentiran na troškovima na ime usluga koje je Energoprojekt Entel pružilo u navedenom periodu, već smatra da je i na taj iznos trebalo da bude plaćen porez na dobit. Po ovom osnovu vodi se sudski spor čiji je ishod neizvestan. Na kratkoročno oročenim sredstvima kod Doha Banke izdvojena su novčana sredstava koja se čuvaju za slučaj gubitka predmetnog spora.

• **Obaveze za ostale poreze, doprinose i druge dažbine** u iznosu od 1.007.024 hiljada dinara odnose se, pre svega, na sledeća društva u sistemu Energoprojekt:

- Energoprojekt Niskogradnja u iznosu od 799.288 hiljada dinara, od kojih su najznačajniji iznosi dati u nastavku:

- Obaveza za porez na ostvarenu dobit u 2014. godini u Peruu u skladu sa lokalnim propisima (dospeva za plaćanje 30.03.2015. godine): 438.661 hiljada dinara;
- Obaveza za porez na ostvarenu dobit u 2014. godini u Ugandi u skladu sa lokalnim propisima (izmirena u zakonskom roku, u januaru 2015. godine): 137.265 hiljada dinara;
- Porez na dodatu vrednost po poreskoj prijavi za decembar 2014. godine u Peruu: 159.834 hiljada dinara i Ugandi: 59.202 hiljada dinara (obaveze su izmirene u zakonskom roku, u januara 2015. godine); i drugo.

- Energoprojekt Visokogradnja u iznosu od 172.301 hiljada dinara, pri čemu se najznačajniji deo odnosi na neplaćene obaveze po osnovu poreza i doprinosa za radnike u inostranstvu;

- Energoprojekt Hidroinženjering u iznosu od 15.650 hiljada dinara, po osnovu poreskih obaveza u Peruu i Jordanu; i druga.

Povećanje obaveza za ostale poreze, doprinose i druge dažbine u odnosu na prethodni period posledica je, pre svega, povećanja u Energoprojekt Niskogradnji zbog ostvarene značajne oporezive dobiti u inostranstvu u 2014. godini (završeni su arbitražni postupci – odštetni zahtevi u Peruu u korist Društva; povećana realizacija u Ugandi), pa samim tim i obaveznog poreza u zemlji rada.

44.3. Pasivna vremenska razgraničenja

Obaveze za ostale poreze doprinose i druge dažbine	u 000 dinara	
	2014	2013
Unapred obračunati troškovi:		
a) Unapred obračunati troškovi - ostala povezana pravna lica	30,642	526
b) Unapred obračunati troškovi - druga pravna lica	1,106,783	178,270
<i>Svega</i>	<i>1,137,425</i>	<i>178,796</i>
Unapred naplaćeni prihodi - druga pravna lica	102,064	293,513
Ostala pasivna vremenska razgraničenja	379,609	137,557
UKUPNO	1,619,098	609,866

• **Unapred obračunati troškovi - ostala povezana pravna lica** u iznosu od 30.642 hiljada dinara evidentirani su u Energoprojekt Opremi i odnose se na unapred obračunate troškove pridruženom društvu Energo Nigerija Ltd., Lagos, Nigerija.

• **Unapred obračunati troškovi - druga pravna lica** u iznosu od 1.106.783 hiljada dinara odnose se, najvećim delom, na sledeća društva u sistemu Energoprojekt:

- Energoprojekt Visokogradnja u iznosu od 554.777 hiljada dinara, od čega se na troškove u kompaniji Energoprojekt Ghana Ltd., Akra, Gana odnosi 520.380 hiljada dinara. Obračunati su troškovi materijala za koje isporučioi nisu dostavili fakture;

- Energoprojekt Niskogradnja u iznosu od 501.971 hiljada dinara, od kojih su najznačajniji iznosi dati u nastavku.

- Ukalkulisani troškovi podizvođačkih usluga za oktobar – decembar 2014. godine (Projekat Lajkovac – Ljig): 180.238 hiljada dinara;
- Ukalkulisani troškovi podizvođačkih usluga za decembar 2014. godine (Projekat Pančevački most): 38.841 hiljada dinara;
- Ukalkulisani troškovi podizvođačkih usluga za decembar.2014. godine (Projekat Tunel Šarani): 34.758 hiljada dinara;
- Ukalkulisani troškovi podizvođačkih usluga za prethodni period (Projekat Obilaznica – Straževica): 5.500 hiljada dinara;
- Ukalkulisani troškovi u vezi odobrenih arbitražnih postupaka u 2014. godini za koje zaključno sa 31.12.2014. godine nisu ispostavljene fakture (Projekti u Peruu): 47.673 hiljada dinara;
- Ukalkulisani troškovi osiguranja radova i imovine (Projekti u Peruu): 33.411 hiljada dinara;
- Ukalkulisani troškovi podizvođačkih usluga za period 2014. godine (Projekti u Ugandi): 51.561 hiljada dinara; i drugo.

- Energoprojekt Oprema u iznosu od 31.625 hiljada dinara, po osnovu ukalkulisanih troškova perioda za projekte TENT Obrenovac, Ambasada RS u Abudži i RTB Bor, kao i ukalkulisane troškove za neispostavljenu fakturu od strane LS Kranova;

- Energoprojekt Hidroinženjering u iznosu od 9.057 hiljada dinara, koji se odnose na ukalkulisane troškove za podizvođače na projektu Yarascay, Peru; i druga.

• **Unapred naplaćeni prihodi - druga pravna lica** u iznosu od 102.064 hiljada dinara u celosti se odnose na Energoprojekt Garant po osnovu prenosne premije.

• **Ostala pasivna vremenska razgraničenja** u iznosu od 379.609 hiljada dinara, odnose se najvećim delom na sledeća društva u sistemu Energoprojekt:

- Energoprojekt Oprema u iznosu od 191.888 hiljada dinara, po osnovu naplaćenih garancija za Elwo, Poljska: 96.863 hiljada dinara, razgraničenog PDV u izdatim fakturama: 94.977 hiljada i razgraničenih troškova nabavke: 48 hiljada dinara;

- Energoprojekt Garant u iznosu od 183.138 hiljada dinara, po osnovu rezervisane štete;

- Energoprojekt Niskogradnja u iznosu od 37.346 hiljada dinara, po osnovu:

- Razgraničenih obaveza za PDV: 36.293 hiljada dinara koje su izmirene u zakonskom roku, u januaru 2015. godine (ukalkulisana obaveza za PDV po izlaznim fakturama – situacijama za decembar 2014. godine, overenim u januaru 2015. godine: 36.264 hiljada dinara i obračunati PDV na rashod po godišnjem popisu: 29 hiljada dinara); i
- Razgraničeni prihod ostvaren u transakciji prodaje i povratnog lizinga: 1.053 hiljada dinara.

45. VANBILANSNA AKTIVA I VANBILANSNA PASIVA

Shodno zakonskim odredbama (Pravilnikom o sadržini i formi obrazaca finansijskih izveštaja za privredna društva, zadruge i preduzetnike), u konsolidovanim finansijskim izveštajima sistema Energoprojekt iskazana je vanbilansna aktiva i vanbilansna pasiva. Stavke iskazane u okviru vanbilansne aktive i vanbilansne pasive, a koje su prikazane u narednoj tabeli, ne predstavljaju sredstva ni obaveze sistema Energoprojekt, već prvenstveno služe u kontekstu informativne uloge korisnika finansijskih izveštaja.

Struktura vanbilansne aktive i pasive	u 000 dinara	
	2014	2013
Izdate i primljene garancije, akreditivi i menice	20,063,736	13,078,864
Prava korišćenja građevinskog zemljišta	4,670,172	1,129,795
Ostala vanbilansna aktiva/pasiva	815,192	452,050
UKUPNO	25,549,100	14,660,709

46. HIPOTEKE UPISANE NA TERET I U KORIST DRUŠTVA

- **Hipoteke upisane na teret društava u sistemu Energoprojekt**

- Kompanija Energoprojekt Entel LTD, Doha, Qatar ima pravo raspolaganja i plodouživanja na nepokretnosti, ukupne stambene površine 4.488 m², koje se nalaze na katastarskim parcelama broj 65582, 65583, 65584, 65585, 65586, 65587, 65588, 65589 i 65590 površine 10.736 m², u Dohi - Qatar, Zone 44, East Al Naija, Al Mumtaza Street Doha Qatar, a koja je u knjižnom vlasništvu lokalnog fizičkog lica. Knjižni vlasnik je stavio hipoteku na imovinu u Doha banku (po ugovoru broj 52973) kao kolateral na ime dobijanja, ponudbenih garancija i garancija za dobro izvršenje, za potrebe kompanije Energoprojekt Entel L.L.C., Doha, Qatar.

- Kod Energoprojekt Niskogradnje je za potrebe obezbeđenja kreditne linije, odobrene od strane Scotiabank Peru upisana je hipoteka na imovini Društva u iznosu od 997.844 hiljada dinara (10.032.239,80 USD) što predstavlja 75.66% ukupno procenjene vrednosti imovine koja je predmet hipoteke. Procenu vrednosti izvršio je eksterni nezavisni kvalifikovani procenitelj „J.R.Z. Valuaciones S.A.C“ u Peruu, koji ima priznate i relevantne stručne kvalifikacije i nedavno iskustvo sa lokacijama i kategorijama nekretnina koje su procenjivali. Procenitelj je angažovan od strane Scotiabank Peru.

U sledećoj tabeli je prikazana hipoteka upisana na teret Energoprojekt Niskogradnje.

<i>Nepokretnost</i>	<i>m²</i>	<i>Knjigovod.</i>	<i>Procenjena</i>	<i>Procenjena</i>
		<i>vrednost</i>	<i>vrednost</i>	<i>vrednost</i>
		<i>u 000 RSD</i>	<i>u USD</i>	<i>u 000 RSD</i>
Zemljište- Kamp Primavera, Sullana, Peru	95.907,47	29,479	5,754,448.20	572,361
Poslovni prostor 16.-18. sprat, Lima, Peru	427,73	61,647	1,005,501.73	100,011
Zgrada Cruz Del Sur, Lima, Peru	4.295,38	643,753	6,499,632.37	646,480
Ukupno		734,879	13,259,582.30	1,318,852
Hipoteka 75.66%			10,032,239.80	

- Kao sredstvo obezbeđenja za dobijanje avansne garancije Energoprojekt Hidroinženjering je upisao hipoteku na nekretninama u Peruu: kancelarija 601 i parking 14, koje se nalaze na šestom i prvom spratu zgrade sa frontom prema ulici Los Rosales (sada Amador Merino Reyna) 460 u distriktu San Isidro, Lima, Perú, upisanih na kartonima 234244 i 234237 Registra svojine nad nekretninama Lime, Peru.

- Energoplast je kao sredstvo obezbeđenja uzetog dugoročnog kredita od VTB banke dao zalog nad opremom za proizvodnju zatvarača.

- Energoprojekt Energodata je kao sredstvo obezbeđenja uzetog dugoročnog kredita od Alpha banke dala zalog nad osnovnim sredstvima - 202 bankomata, koja se rentiraju Credit Agricole banci.

- Overdraft kredit u kompaniji Zambia Engineering and Contracting Company Limited, Zambija, dobijen od Indo-Zambia bank, obezbeđen je hipotekom na nepokretnosti Plot 3148 Mukwa Road, Zambija.

- **Hipoteke upisane u korist društava u sistemu Energoprojekt**

- U Energoprojekt Niskogradnji na ime obezbeđenja 50% potraživanja po osnovu uplaćenog avansa Konzorcijumu podizvođača na projektu Lajkovac- Ljig shodno odredbama podizvođačkog ugovora o izvođenju građevinskih radova na projektu izgradnje autoputa Lajkovac-Ljig Deonica V: Lajkovac-Ljig, od km 53+139.91 do km 77+118.23, zavodni broj 1460 od 27.05.2014. godine, upisana je Izvršna vansudska hipoteka I (prvog) reda na zemljištvu u vlasništvu podizvođača, do maksimalnog iznosa od (3.787.376,84 USD), odnosno 328.663 hiljada dinara.

- U Energoprojekt Holdingu na ime obezbeđenja povraćaja zajma po Aneksu br. 6 Ugovora o zajmu br. 367, u iznosu od 16.632 hiljada dinara (137 hiljada EUR), koji je Društvo odobrilo Enjub d.o.o., upisana je vansudska izvršna hipoteka do celokupnog iznosa zajma, na stanovima u ulici Jurija Gagarina 91A, na drugom i trećem spratu, kat. parcela br. 5089/9, KO Novi Beograd, upisanim u list nepokretnosti br. 4550, KO Novi Beograd u korist Društva, dok na ime obezbeđenja povraćaja zajma po Aneksu br. 2 Ugovora o zajmu br. 115, odobrenog Enjub d.o.o. u iznosu od 144.895 hiljada dinara (1.198 hiljada EUR), postoji založna izjava (hipoteka nije upisana) na nekretninama (stanovi i poslovni prostor) u ulici Jurija Gagarina Br.93, Br.93A, Br.91A.

47. POTENCIJALNE OBAVEZE I POTENCIJALNA SREDSTVA

Potencijalne obaveze, koje mogu da rezultiraju odlivom ekonomskih koristi Društva, prvenstveno mogu da nastanu po osnovu sudskih sporova. Potencijalna obaveza **po osnovu sudskih sporova** se prvenstveno ogleda u mogućnosti okončanja sudskih sporova na štetu Društva, a za šta nije stvorena obaveza ili izvršeno rezervisanje u bilansu stanja.

Potencijalna sredstva koja mogu da rezultiraju prilivom ekonomskih koristi Društva, prvenstveno mogu da nastanu **po osnovu sudskih sporova** u kojima je Društvo tužilac.

Potencijalna sredstva po osnovu sudskih sporova se ogledaju u mogućnosti okončanja sudskih sporova u korist Društva, a za šta nije stvoreno potraživanje u bilansu stanja ili na neki drugi način iskazana ekonomska korist Društva (na primer, umanjenjem vrednosti neopravdanog avansa i sl.).

Pregled sudskih sporova dat je u nastavku.

Sistem „Energoprojekt“, Beograd

Red. broj	Tužilac	Tuženi	Osnov spora	Vrednost spora	Nadležni sud	Očekivani termin okončanja spora	Prognoza ishoda spora
1.	New company	EP Holding a.d. i GP Napred	Utvrđenje prava svojine		Privredni sud, Beograd	2015. godine	Neizvesno, postupak u prekidu
2.	EP Holding a.d.	Opština Stari grad	Utvrđenje prava svojine		I Osnovni sud, Beograd	2015. godine	Neosnovano
3.	Milan Raonić	EP Holding a.d.	Naknada štete (autorsko pravo)	35.015.794,75 RSD i 1.000.000,00 RSD	Viši sud, Beograd	2016. godine	Prvostepenom presudom usvojen tužbeni zahtev. U postupku po našoj žalbi.
4.	Sreta Ivanišević	EP Holding a.d.	Naknada za eksproprisanu nepokretnost (Bežanija)		I Osnovni sud, Beograd	Neizvesno	Neizvesno
5.	Vladan i Tomislav Krdžić	EP Holding a.d.	Naknada štete (na ime vrednosti besplatnih akcija koje nisu stekli)	444.000,00 RSD	Privredni sud, Beograd	2015. godine	Neosnovano, prvostepenom presudom odbijen tužbeni zahtev, čeka odluku po žalbi
6.	Rajko Ljubojević	EP Holding a.d.	Eksproprijacija		I Osnovni sud, Beograd	2015.godine	Neizvesno
7.	Kovačević Pavle, Radmila i Milan	EP Holding a.d.	Naknada za oduzeto zemljište (Blok 26)		Upravni sud, Beograd		Rešenjem MF RS odbijene žalbe na prvostepeno rešenje kojim se utvrđuje pravo na naknadu u novcu za oduzeto zemljište, pokrećemo upravni spor
8.	EP Holding a.d.	Zekstra grupa d.o.o.	Naknada štete (popravka krova u G. Delčeva 38)	7.032,68 EUR	Privredni sud, Beograd	2015. godine	Osnovano
9.	EP Holding a.d.	Republika Srbija, EPS Srbije, Epsturs d.o.o i Rep. Crna Gora	Utvrđivanje idealnog dela vlasništva na hotelu „Park“ u Budvi		Osnovni sud, Nikšić	2016.godine	Osnovano, po žalbama RS i DCG, vraćeno na ponovni postupak
10.	EP Holding a.d.	Ivan Musić	Naknada štete (popravka krova u G. Delčeva 38)	250,61 EUR	III Osnovni sud, Beograd	2015. godine	Osnovano
11.	EP Holding a.d.	Grad Beograd, Direkcija za građevinsko zemljište, RS	Dug (Arena)	208.000.245,40 RSD	Privredni sud, Beograd	2015. godine	Osnovano

Sistem „Energoprojekt“, Beograd

Red. broj	Tužilac	Tuženi	Osnov spora	Vrednost spora	Nadležni sud	Očekivani termin okončanja spora	Prognoza ishoda spora
12.	Marko Martinoli	EP Holding a.d. i EP Niskogradnja a.d.	Prinudni otkup akcija	638.674,92 RSD	Privredni sud, Beograd	2015. godine	Prvostepenom presudom usvojen tužbeni zahtev. U postupku po našoj žalbi.
13.	Direkcija za građevinsko zemljište	EP Holding a.d., NIS, Putnik a.d.	Naplata građevinskog zemljišta za Hayat	Neizvesno	Privredni sud, Beograd	2016. godine	U toku je prvostepeni postupak - veštačenje
14.	Belim a.d. u stečaju	EP Holding a.d.	Neosnovano obogaćenje	89.393.916,52 RSD	Privredni sud, Beograd	2015. godine	Neizvesno
15.	EP Holding a.d.	BMP a.d.	Utvrđivanje vrednosti akcija		Privredni sud, Beogradu	2015. godine	Osnovano
16.	Goran Rakić	EP Holding a.d. Kompresor automobili	Utvrđenje prava svojine		II Osnovni sud, Beograd	2016. godine	Neosnovano
17.	EP Visokogradnja a.d.	Kosmaj mermer	Utvrđenja razlučnog potraživanja	400.000,00 RSD sa kamatom počev od 29.01.1998. godine	Privredni sud, Beograd	2015. godine	Osnovano
18.	Kosmaj mermer	EP Visokogradnja a.d.	Utvrđenje neosnovanosti razlučnog potraživanja		Privredni sud, Beograd	2015. godine	Neosnovano
19.	EP Visokogradnja a.d. Vesna Perinčić	Vesna Perinčić EP Visokogradnja a.d.	Dug	88.500,00 RSD po tužbenom i 250.000,00 RSD po protivtužbenom zahtevu	I Osnovni sud, Beograd	2015. godine	Prvostepenom presudom odbijeni i tužbeni i protivtužbeni zahtev
20.	EP Visokogradnja a.d.	Promex TV Zvornik	Dug	667.104,25 RSD	Privredni sud, Beograd	2015. godine	Pravnosnažnom presudom usvojen tužbeni zahtev
21.	Reb Darko	EP Visokogradnja a.d.	Dug	64.740,01 EUR	I Osnovni sud, Beograd	2015. godine	Prvostepenom presudom odbijen tužbeni zahtev
22.	Milan Branković	EP Visokogradnja a.d.	Poništaj ugovora o radu na određeno vreme	/	I Osnovni sud, Beograd	2016. godine	Neosnovano, postupak u prekidu do okončanja postupka 17.P1.11640/10 po tužbi ovog tužioca protiv istog tuženog

Sistem „Energoprojekt“, Beograd

Red. broj	Tužilac	Tuženi	Osnov spora	Vrednost spora	Nadležni sud	Očekivani termin okončanja spora	Prognoza ishoda spora
23.	Tubić Aleksandra	EP Visokogradnja a.d.	Naknada štete (udar groma)	300.000,00 EUR	Osnovni sud, Herceg Novi	2015. godine	Pravnosnažno odbijen tužbeni zahtev, tužilac izjavio reviziju
24.	EP Visokogradnja a.d.	Trudbenik gradnja	Priznato potraživanje u stečajnom postupku	2.767.501,76 RSD	Privredni sud, Beograd		Neizvesna naplata potraživanja
25.	Bomaran d.o.o.	EP Visokogradnja a.d.	Dug	1.440.900,00 RSD	Privredni sud, Beograd	2015. godine	Delimično osnovano.
26.	Gajić Slobodan	EP Visokogradnja a.d.	Naknada štete	450.000,00 RSD	Osnovni sud, Sremska Mitrovica	2015. godine	Provstepenom presudom delimično usvojen tužbeni zahtev u iznosu od 240.000,00 RSD, a u preostalom delu odbijen. U postupku po žalbi tužioca.
27.	Đorđe Mikša	EP Visokogradnja a.d.	Isplata ugovorne kazne	512.000,00 RSD	I Osnovni sud, Beograd	2015. godine	Prvostepenom presudom usvojen tužbeni zahtev. U postupku po našoj žalbi.
28.	Sladjan Pavlović	EP Visokogradnja a.d.	Naknada štete	1.700.000,00 RSD	I Osnovni sud, Beograd	2015. godine	Prvostepenom presudom usvojen tužbeni zahtev. U postupku po našoj žalbi.
29.	EP Visokogradnja a.d.	Cvitan Dragan	Dug	212.067,77 RSD	I Osnovni sud, Beograd	2015. godine	Osnovano. Delimično naplaćeno.
30.	Nataša Milojević	EP Visokogradnja a.d.	Utvrđenje prava svojine	100.000,00 RSD	I Osnovni sud, Beograd	2015. godine	Prvostepenom presudom odbijen tužbeni zahtev.
31.	EP Visokogradnja a.d.	Beton gradnja d.o.o.	Dug	271.813,90 RSD	Privredni sud, Beograd	2015. godine	Osnovano
32.	EP Visokogradnja a.d.	Alumaks sitemi d.o.o	Naknada štete (blok 29)	31.605.600,00 RSD	Privredni sud, Beograd	2015. godine	Drugostepenom presudom predmet vraćen na ponovni postupak
33.	EP Visokogradnja a.d.	Veso Romić	Neosnovano obogaćenje	35.301.780,00 RSD	Privredni sud, Beograd	2015. godine	Osnovano
34.	EP Visokogradnja a.d.	Beočvor	Dug (Prokop)	290.385.390,00 RSD		2015. godine	Osnovano, postupak u prekidu
35.	EP Visokogradnja a.d.	Jugobanka a.d. u stečaju	Prijava potraživanja	5.000.000,00 USD	Privredni sud, Beograd		Osnovano, priznato potraživanje u stečajnom postupku

Sistem „Energoprojekt“, Beograd

Red. broj	Tužilac	Tuženi	Osnov spora	Vrednost spora	Nadležni sud	Očekivani termin okončanja spora	Prognoza ishoda spora
36.	EP Visokogradnja a.d.	Beobanka a.d. u stečaju	Prijava potraživanja	1.031.053,82 USD	Privredni sud, Beograd		Osnovano, priznato potraživanje u stečajnom postupku
37.	EP Visokogradnja a.d.	Banex trade u stečaju	Dug, od 800.203,44 GBP naplaćeno 8.478.580,00 RSD		Privredni sud, Beograd		Osnovano, delimično naplaćeno.
38.	EP Visokogradnja a.d.	Belim a.d.	Dug po poravnanju	612.000,00 USD	Privredni sud, Beograd	Okončano.	Osnovano, nenaplaćeno.
39.	EP Visokogradnja a.d.	Grad Beograd, Direkcija za građevinsko zemljište, RS	Dug (Arena)	208.000.245,40 RSD	Privredni sud, Beograd	2015. godine	Osnovano, vraćeno u prvostepeni postupak.
40.	EP Visokogradnja a.d.	JP Železnice, Beočvor	Dug (Prokop)	407.301.020,00 RSD	Privredni sud, Beograd	2015. godine	Osnovano, postupak u prekidu.
41.	EP Visokogradnja a.d.	Milan Korica	Dug za isplatu cene lokala	63.611,35 RSD	III Osnovni sud, Beograd	2015. godine	Osnovano
42.	GP Rad u stečaju	EP Visokogradnja a.d., EP Niskogradnja a.d., EP Oprema a.d. i EP Promet d.o.o.	Dug, radovi u Iraku	1.750.000,00 USD	Privredni sud, Beograd		Pravnosnažnom presudom usvojen tužbeni zahtev.
43.	Božo Tomašević	EP Visokogradnja a.d.	Poništaj otkaza ugovora o radu	140.000,00 RSD	I Osnovni sud, Beograd	2015. godine	Prvostepenom presudom usvojen tužbeni zahtev, čeka odluku drugostepenog suda po našoj žalbi.
44.	Aleksandar Petrović	EP Visokogradnja a.d.	Raskid ugovora i naknada štete	3.500.000,00 RSD	I Osnovni sud, Beograd	2015. godine	Prvostepenom presudom usvojen tužbeni zahtev. U postupku po našoj žalbi.
45.	Sava Krajinović	EP Visokogradnja a.d.	Neosnovano obogaćenje	269.000,00 RSD	I Osnovni sud, Beograd	2015. godine	Neosnovano
46.	Ljiljana Damjano	EP Visokogradnja a.d.	Činidba i naknada štete	350.000,00 RSD	I Osnovni sud, Beograd	2015. godine	Neosnovano; prvostepenim rešenjem tužba se smatra povučena, po žalbi tužioca čeka drugostepenu odluku.
47.	Nenad Dautović	EP Visokogradnja a.d.	Poništaj rešenja o otkazu ugovora o radu	/	III Osnovni sud, Beograd	2015. godine	Neosnovano

Sistem „Energoprojekt“, Beograd

Red. broj	Tužilac	Tuženi	Osnov spora	Vrednost spora	Nadležni sud	Očekivani termin okončanja spora	Prognoza ishoda spora
48.	SIEN d.o.o.	EP Visokogradnja a.d.	Dug, SMIP	438.530,00 RSD	Privredni sud, Beograd		Delimično osnovano, postupak u prekidu zbog stečaja tužioca.
49.	Stambena zgrada, B.M.Pupina 10e	EP Visokogradnja a.d.	Neosnovano obogaćenje	2.000.000,00 RSD	I Osnovni sud, Beograd		Neosnovano, postupak u prekidu.
50.	Kombit	EP Visokogradnja a.d.	Dug (Prokop)	1.269.860,00 RSD	Privredni sud, Beograd		Delimično naplaćeno, cca 160.000,00 RSD, za ostatak duga postupak u prekidu.
51.	Milorad Vasić	EP Visokogradnja a.d.	Naknada štete (blok 12)	31.235.250,00 RSD	Viši sud, Beograd	2015.godine	Delimično osnovano, u toku rasprava pred Apelacionim sudom u Beogradu – čeka dopunu nalaza veštaka.
52.	EP Visokogradnja a.d.	Siniša i Dragan Romić	Pobijanje ugovora o prenosu udela		Privredni sud Beograd	2016.godine	Osnovano
53.	Kojić Milan	EP Visokogradnja a.d.	Dug-zarada	1.130,00 EUR	I Osnovni sud, Beograd	2015.godine	Neosnovano
54.	EP Visokogradnja a.d.	Farmakom MB d.o.o. u stečaju	Dug	1.340.520,00 RSD	Privredni sud, Valjevo	2015. godine	Priznato potraživanje u stečajnom postupku.
55.	EP Visokogradnja a.d.	LP Gas d.o.o.	Dug	1.644.012,60 RSD	Privredni sud, Beograd	2015. godine	Neizvesno
56.	Drago Stupar i dr.	EP Visokogradnja a.d.	Utvrđenje prava svojine zemljišta		Osnovni sud, Herceg Novi	2015. godine	Po našoj žalbi, predmet vraćen na ponovni postupak.
57.	Dušan Petrović, Vladimir Glišović i EGP Investments	EP Visokogradnja a.d.	Utvrđivanje vrednosti akcija		Privredni sud, Beograd	2015. godine	Neizvesno
58.	Saša Bošković	EP Visokogradnja a.d.	Utvrđivanje vrednosti akcija		Privredni sud, Beograd	2015. godine	Neizvesno

Sistem „Energoprojekt“, Beograd

Red. broj	Tužilac	Tuženi	Osnov spora	Vrednost spora	Nadležni sud	Očekivani termin okončanja spora	Prognoza ishoda spora
59.	Husein Smailović	EP Visokogradnja a.d.	Usklađivanje mesečne rente na ime naknade štete	59.000,00 RSD mesečno počev od januara meseca 2010. godine pa ubuduće	I Osnovni sud	2015. godine	Neizvesno. Delimično osnovano.
60.	Naim Hajdari	EP Visokogradnja a.d.	Mesečna renta na ime naknade štete	15.000,00 RSD mesečno počev od 21.1.1989. na dalje	I Osnovni sud, Beograd	2015. godine	Neosnovano
61.	Radosavljević Velibor	EP Visokogradnja a.d.	Poništaj rešenja o otkazu ugovora o radu		III Osnovni sud, Beograd	2015. godine	Neosnovano
62.	EGP Investments	EP Viskogradnja a.d.	Utvrđivanje vrednosti akcija		Privredni sud, Beograd	2015. godine	Neizvesno
63.	Ostojić Dragomir, Đurić Milorad i Jorgić broker a.d.	EP Visokogradnja a.d.	Utvrđivanje vrednosti akcija		Privredni sud, Beograd	2015. godine	Neizvesno
64.	EP Visokogradnja a.d.	Republika Srbija	Konvalidacija ugovora (Voždovac)		Viši sud, Beograd	2015. godine	Prvostepenom presudom usvojen tužbeni zahtev. U postupku po žalbi tužene.
65.	EP Visokogradnja a.d.	PIK Zemun u restrukturiranju	Dug	33.705,46 RSD	Privredni sud, Beograd	2015. godine	Osnovano, prekinut postupak prinudne naplate, jer je dužnik u restrukturiranju.
66.	EP Visokogradnja a.d.	GZR Krstić vlasnika Krstić Radomira	Dug	115.776,00 RSD sa pripadajućom kamatom	Privredni sud, Beograd	2015. godine	Osnovano. U postupku prinudne naplate.
67.	EP Visokogradnja a.d.	SZR Kvirin vlasnika Tanasković Milana	Dug	31.642,40 RSD	Privredni sud, Beograd	2015. godine	Osnovano. U postupku prinudne naplate.
68.	JKP Vodovod i kanalizacija	EP Visokogradnja a.d.	Dug	1.422.675,28 RSD	Privredni sud, Beograd	2015. godine	Neizvesno
69.	Dragan Petrović	EP Visokogradnja a.d.	Poništaj otkaza ugovora o radu		III Osnovni sud, Beograd	2016. godine	Neizvesno.

Sistem „Energoprojekt“, Beograd

Red. broj	Tužilac	Tuženi	Osnov spora	Vrednost spora	Nadležni sud	Očekivani termin okončanja spora	Prognoza ishoda spora
70.	Fond PIO	Kolex i EP Viskogradnja a.d.	Utvrđenja ništavosti ugovora		Viši sud, Beograd	2015. godine	Neizvesno
71.	Zorica Grujić Kiš i Zlatica Mažibrada	EP Visokogradnja a.d., RS, Opština Novi Beograd i Grad Beograd	Utvrđenje prava svojine na građevinskom zemljištu (blok 22)		III Osnovni sud, Beograd	2015. godine	Neizvesno
73.	EP Visokogradnja a.d.	Savez za streljastvo	Dug	70.803,28 RSD			Zastarelo potraživanje.
73.	Milan Raonić	EP Urbanizam i arhitektura a.d.	Isplata godišnjeg odmora i razlike zarade	322.688,89 RSD	Apelacioni sud, Beograd	Neizvesno	Prvostepenom presudom odbijen tužbeni zahtev. U toku žalbeni postupak.
74.	Novica Veljković	EP Urbanizam i arhitektura a.d.	Poništaj Aneksa III ugovora o radu	88.426,53 RSD sa pripadajućim kamatama	III Osnovni sud, Beograd	Neizvesno	Neizvesno. Postupak u prekidu.
75.	Novica Veljković	EP Urbanizam i arhitektura a.d.	Poništaj Aneksa IV ugovora o radu	17.000,00 RSD	III Osnovni sud, Beograd	Neizvesno	Deo zahteva za naknadu štete je pravnosnažno odbačen, ostatak je u postupku.
76.	Miroslav Stefanović	EP Urbanizam i arhitektura a.d.	Razlika zarade	33.995,00 RSD	III Osnovni sud, Beograd	Neizvesno	Potvrđen je deo presude, a deo koji se odnosi na kamatu je vraćen na ponovni postupak.
77.	EP Urbanizam i arhitektura a.d.	Miodrag Cvijić	Dug	1.523.072,42 RSD	III Osnovni sud, Beograd	Neizvesno	Osnovano, u toku je postupak izvršenja.
78.	Tamara Vukadinović	EP Urbanizam i arhitektura a.d.	Poništaj rešenja o otkazu ugovora o radu	50.000,00 RSD	III Osnovni sud, Beograd	Neizvesno	Neizvesno
79.	Jelena Davidović	EP Urbanizam i arhitektura a.d.	Poništaj rešenja o otkazu ugovora o radu	87.666,66 RSD	III Osnovni sud, Beograd	Neizvesno	Neizvesno
80.	Katarina Cvejić	EP Urbanizam i arhitektura a.d.	Isplata naknade po ug. o privrem. poslovima		III Osnovni sud, Beograd	2015. godine	Prvostepenom presudom usvojen tužbeni zahtev. U postupku po našoj žalbi.

Sistem „Energoprojekt“, Beograd

Red. broj	Tužilac	Tuženi	Osnov spora	Vrednost spora	Nadležni sud	Očekivani termin okončanja spora	Prognoza ishoda spora
81.	Vladimir Marković	EP Urbanizam i arhitektura a.d.	Isplata devizne zarade	10.147,80 USD	Viši Sud, Beograd	Neizvesno	U prvom stepenu je usvojen tužbeni zahtev. Žalbeni postupak u toku.
82.	EP Oprema a.d.	Graditelj Leskovac	Radovi po ugovoru	71.129.042,82 RSD	Privredni sud, Leskovac	Okončan	Osnovano, otežana naplata, dužnik u stečaju.
83.	EP Oprema a.d. i EP Holding a.d.	Opština Medveđa	Povraćaj datog	120.000.000,00 RSD	Privredni sud, Leskovac	Neizvesno	Neizvesno
84.	EP Oprema a.d.	DGP Zlatibor	Isplata radova	42.000.000,00 RSD	Privredni sud, Beograd	Okončan	Osnovano, otežana naplata, dužnik u stečaju.
85.	EP Oprema a.d.	Klinički centar Srbije	Dug za radove	255.544,13 EUR	Privredni sud, Beograd	2015. godine	Osnovano. U postupku po našoj žalbi.
86.	EP Oprema a.d.	Klinički centar Srbije	Naknada štete	1.559.000,00 EUR	Privredni sud, Beograd	2015. godine	Osnovano, prvostepeni postupak u toku.
87.	EP Oprema a.d.	Nemanja Ivović	Sticanje bez osnova	64.600,50 RSD	I Osnovni sud, Beograd	2015. godine	Osnovano. Prvostepenom presudom usvojen tužbeni zahtev. Čeka se pravosnažnost presude.
88.	Vodovod Leskovac	EP Oprema a.d.	Raskid ugovora	92.000.000,00 RSD	Privredni sud, Leskovac	2016. godine	Delimično osnovano.
89.	EP Oprema a.d.	Beogradska arena	Naknada štete	4.817.705,00 RSD	Privredni sud, Leskovac	2015. godine	Osnovano
90.	Tekić Siniša	EP Oprema a.d.	Naknada štete	160.254,00 RSD	I Osnovni sud, Beograd	2015. godine	Neosnovano
91.	Stanojković Milorad	EP Oprema a.d. i JP Elektromreže	Naknada štete	10.000,00 RSD	Osnovni sud, Vranje	2015. godine	Delimično osnovano. U postupku po našoj žalbi.
92.	Marinković Staniša	EP Oprema a.d. - umešač	Naknada štete	304.000,00 RSD	Osnovni sud, Vranje	2015. godine	Delimično osnovano. Prvostepeni postupak u toku.
93.	Stanojlović Čedomir	EP Oprema a.d.-umešač	Naknada štete	261.000,00 RSD	Osnovni sud, Vranje	2015. godine	Delimično osnovano. Prvostepeni postupak u toku.

Sistem „Energoprojekt“, Beograd

Red. broj	Tužilac	Tuženi	Osnov spora	Vrednost spora	Nadležni sud	Očekivani termin okončanja spora	Prognoza ishoda spora
94.	Ristić Čedomir	EP Oprema a.d.-umešač	Naknada štete	63.000,00 RSD	Osnovni sud, Vranje	2015. godine	Delimično osnovano. U postupku po našoj žalbi.
95.	Milan Ilić i Nenad Babić	EP Oprema a.d.	Povreda na radu	4.200.000,00 RSD	I Osnovni sud, Beograd	2015. godine	Delimično osnovano Doneta prvostepena presuda u korusst EPO – tužiocu odbijeni; tužiocu uložili žalbu; Prvostepena presuda delimično ukinuta, predmet vraćen na ponovni postupak.
96.	Milan Cvetković	EP Oprema a.d. JP Elektromreže Srbije	Naknada štete	1.328.270,00 RSD	Osnovni sud	2015. godine	Delimično osnovano
97.	Novica Ćirković	EP Oprema a.d. JP Elektromreže Srbije	Naknada štete	100.000,00 RSD	Osnovni sud	2015. godine	Delimično osnovano
98.	Stamenković Ivan	JP EMS EP Oprema a.d.	Smetanje poseda		II osnovni sud	2015. godine	Neosnovano
99.	EP Oprema a.d.	TENT d.o.o.	Dug za izvedene radove	1.729.125,66 EUR	Privredni sud	2015. godine	Naplaćeno
100.	EP Oprema a.d.	GP Rad u stečaju	Dug	1.100.000,00 USD	Privredni sud		Utvrđeno potraživanje u stečajnom postupku.
101.	GP Rad u stečaju	EP Visokogradnja a.d., EP Niskogradnja a.d. EP Oprema a.d. EP Promet d.o.o.	Dug za radove u Iraku	1.700.000,00 USD	Privredni sud	2015. godine	Pravnosnažna presuda u korist tužioca.
102.	RF PIO Filijala Beograd	EP Niskogradnja a.d.	Regresna tužba	419.600,10 RSD	Privredni sud, Beograd	Neizvesno, u prekidu do okončanja kriv. postupka	Neizvesno
103.	Dunav osiguranje a.d.o.	Dragi Nikolić EP Niskogradnja a.d.	Regresna tužba za naknadu štete	2.500.000,00 RSD	Privredni sud, Beograd	2015. godine	Prvostepenom presudom usvojen tužbeni zahtev, čeka se drugostepena odluka.
104.	Aleksandar Babić i dr.	EP Niskogradnja a.d.	Isplata bonusa	40.906,00 EUR	III Osnovni sud, Beograd	2015. godine	Neosnovano
105.	Gordana i Veselin Medenica	EP Niskogradnja a.d.	Naknada štete – povreda na radu	3.200.000,00 RSD	III Osnovni sud, Beograd	2015. godine	Neizvesno

Sistem „Energoprojekt“, Beograd

Red. broj	Tužilac	Tuženi	Osnov spora	Vrednost spora	Nadležni sud	Očekivani termin okončanja spora	Prognoza ishoda spora
106.	Milko Tadić	EP Niskogradnja a.d.	Poništaj rešenja o otkazu ugovora o radu		III Osnovni sud, Beograd	2015. godine	Neosnovano
107.	Bosna putevi Sarajevo	EP Niskogradnja a.d.	Dug, put u Jemenu	17.604.299,00 USD	Privredni sud, Beograd	2016. godine	Neosnovano
108.	Vladimir Marinković	EP Niskogradnja a.d.	Prekovremeni sati, Peru	5.552,84 USD	III Osnovni sud, Beograd	2015. godine	Neosnovano
109.	Jovan Čvokić i dr.	EP Niskogradnja a.d.	Isplata bonusa	20.145,11 EUR	III Osnovni sud, Beograd	2015. godine	Neosnovano
110.	Tanić Dušan	EP Niskogradnja a.d.	Poništaj rešenja o visini zarade		III Osnovni sud, Beograd	2015. godine	Neosnovano
111.	EP Niskogradnja a.d.	Internacional CG u restrukturiranju	Dug	182.056,00 RSD	Privredni sud, Beograd	2015. godine	Osnovano
112.	Kantonalna agencija za privatizaciju Sarajevo	EP Niskogradnja a.d. Bosna putevi d.d.	Utvrđenje vlasništva na potraživanju Bosnaputeva prema EP Niskogradnja a.d.	17.604.299,00 USD	Općinski sud, Sarajevo	2015. godine	Neosnovano
113.	Dragan Kuveljić	EP Niskogradnja a.d.	Utvrđivanje vrednosti akcija		Privredni sud, Beograd	2015. godine	Neizvesno
114.	Angelina i Dejan Lukić	EP Niskogradnja a.d.	Naknada štete	2.000.000,00 RSD	I Osnovni sud, Beograd	2015. godine	Neosnovano
115.	EP Niskogradnja a.d. Intermost d.o.o. u stečaju	Intermost d.o.o. u stečaju EP Niskogradnja a.d.	Dug (Novi Sad)	378.685.160,00 RSD 189.827.985,00 RSD	Privredni sud, Beograd	2016. godine	Tužbeni zahtev EP Niskogradnje a.d. osnovan, vraćeno u prvostepeni postupak po žalbi Intermost d.o.o.
116.	EP Niskogradnja a.d.	UniCredit bank a.d. Mostar	Garancije za uredno vraćanje avansa	7.000.000,00 KM	Općinski sud, Sarajevo	Neizvesno	Osnovano
117.	EP Niskogradnja a.d.	UniCredit bank a.d. Mostar	Garancije za dobro izvršenje posla	3.500.000,00 KM	Općinski sud, Sarajevo	Neizvesno	Osnovano
118.	EP Niskogradnja a.d.	UniCredit bank a.d. Mostar	Garancije za uredno vraćanje avansa	4.000.000,00 KM	Općinski sud, Sarajevo	Neizvesno	Osnovano

Sistem „Energoprojekt“, Beograd

Red. broj	Tužilac	Tuženi	Osnov spora	Vrednost spora	Nadležni sud	Očekivani termin okončanja spora	Prognoza ishoda spora
119.	EP Niskogradnja a.d.	JIK Banka a.d. u stečaju	Prijava potraživanja	218.000,00 USD	Privredni sud, Beograd	Neizvesno	Osnovano
120.	EP Niskogradnja a.d.	Jugobanka a.d. filijala u Njujorku	Prijava potraživanja	455.877,88 USD 12.060.320,00 RSD	Privredni sud, Beograd	Neizvesno	Osnovano
121.	EP Niskogradnja a.d.	Beogradska banka a.d. u stečaju	Prijava potraživanja	4.546,10 USD 16.278.517,00 RSD	Privredni sud, Beograd	Neizvesno	Osnovano
122.	Simić Ljubiša	JP Putevi Srbije i EP Niskogradnja a.d.	Naknada štete	4.598,80 EUR	I Osnovni sud, Beograd	2015. godine	Neosnovano
123.	Sent Andrea d.o.o.	EP Niskogradnja a.d.	Naknada štete – izgubljena dobit povodom raskida ugovora	2.912.451,60 RSD	Privredni sud	2015. godine	Tužba se smatra povučena.
124.	Milijan Mitrović	EP Niskogradnja a.d.	Smetanje poseda		Osnovni sud, Ub	2016. godine	Neosnovano
125.	Milijan Mitrović	EP Niskogradnja a.d.	Naknada štete zbog izvođenja radova	50.000,00 RSD	Osnovni sud, Ub	2016. godine	Neosnovano
126.	Dunav osiguranje a.d.o.	JP Putevi Srbije EP Niskogradnja a.d. - umešač	Naknada štete	170.536,00 RSD	Privredni sud	2015. godine	Neizvesno
127.	Strajnić Nenad	JP Putevi Srbije EP Niskogradnja a.d. - umešač	Naknada štete	183.928,48 RSD	Osnovni sud, Novi Sad	2015. godine	Neizvesno
128.	Marko Martinoli	EP Niskogradnja a.d.	Isplata razlike u ceni akcija	638.674,92 RSD	Privredni sud	2015. godine	Neizvesno. Prvostepenom presudom usvojen tužbeni zahtev.
129.	Milanka Bančić	EP Industrija a.d.	Poništaj odluke o dodeli stanova solidarnosti		I osnovni sud, Beograd, 9-P1-4419/10	2015. godine	Prvostepena presuda u našu korist.
130.	Milanka Bančić	EP Industrija a.d.	Otkup stana solidarnosti- Vanparnica		III osnovni sud Beograd, 8-R1-948/10	2015. godine	Prvostepena odluka u našu korist.

Sistem „Energoprojekt“, Beograd

Red. broj	Tužilac	Tuženi	Osnov spora	Vrednost spora	Nadležni sud	Očekivani termin okončanja spora	Prognoza ishoda spora
131.	Marko Martinoli	EP Industrija a.d.	Poništaj odluke skupštine		Privredni sud u Beogradu, 29-P-5056/2012	2015. godine	Neizvesno
132.	EP Industrija a.d.	Jugoremedija a.d.- u stečaju	Stečajni postupak- prijava potraživanja	321.416,18 EUR prijavljeno potraživanje	Privredni sud, Zrenjanin, St-300/2012		Neizvesno
133.	EP Industrija a.d.	Jugoremedija a.d.- u stečaju	Utvrđenje potraživanja	19.146.240,15 RSD	Privredni sud, Zrenjanin	2015. godine	Neizvesno
134.	Marko Martinoli	EP Entel a.d.	Poništaj pojedinačnog fin. izveštaja		Privredni sud	Neizvesno	Neizvesno
135.	EP Energodata a.d.	"Šipad komerc" u stečaju	Neplaćanje izvršenih	258.586,20 RSD + kamata	Privredni sud	Dobijeno Izvršno rešenje,nad Tuženim otvoren stečajni postupak	Neizvesna visina naplate potraživanja.
136.	S.Stojić	EP Hidroinženjering a.d.	Potraživanja po osnovu neisplaćenih ino-zarada	6.466 USD odnosno 482.865 RSD	I Osnovni sud, Beograd	U toku je postupak po žalbi tužioca S.Stojića, kraj 2015. godine	Povoljan
137.	M. Đorđević	EP Hidroinženjering a.d.	Radi poništaja Aneksa ugovora o radu kojim joj je određena minimalna zarada	Nije postavljen tužbeni zahtev u pogledu novčanog potraživanja	I Osnovni sud, Beograd	Doneta prvostepena presuda u našu korist.Uložena žalba.Kraj 2015 godine	Povoljan
138.	P. Stanišić i J. Blagojević	EP Hidroinženjering a.d.	Radi poništaja odluke Stambene komisije	Nije novčano potraživanje	I Osnovni sud, Beograd	Prvostepena presuda do kraja 2015. godine	Neizvestan
139.	M.Bojić	EP Hidroinženjering a.d.	Potraživanje po osnovu neisplaćene ino zarade i hranarine	8.340 USD odnosno 622.811 RSD	I Osnovni sud ,Beograd	Doneta prvostepena presuda u našu korist, uložena žalba. Kraj 2015. Godine	Neizvestan
140.	EP Hidroinženjering a.d.	RIKO Ljubljana Slovenija	Neplaćene fakture	159.425,89 EUR	Okružni sud, Ljubljana Slovenija	Neizvesno	Neizvesno

48. DOGAĐAJI NAKON DATUMA BILANSA STANJA

- Na osnovu odluke skupštine Energoprojekt Niskogradnja a.d. od 06.12.2013. godine, Energoprojekt Holding a.d. je, kao većinski akcionar Energoprojekt Niskogradnja a.d. sproveo postupak prinudnog otkupa akcija ovog izdavaoca, u skladu sa procedurom utvrđenom u Zakonu o privrednim društvima.

Manjinskim akcionarima isplaćena je cena u iznosu od 1.563,08 dinara po akciji, a po proceni koju je uradio ovlašćeni procenjivač.

Jedan broj manjinskih akcionara Energoprojekt Niskogradnja a.d. osporio je cenu akcija koja je isplaćena i zatražio da sud utvrdi vrednost akcija u vanparničnom postupku.

Privredni sud u Beogradu, koji je vodio vanparnični postupak, naložio je veštačenje i utvrdio pojedinačnu vrednost akcija Energoprojekt Niskogradnja a.d. u iznosu od 2.769,55 dinara.

Rešavajući po žalbi Energoprojekt Holding a.d., Apelacioni privredni sud je potvrdio rešenje Privrednog suda u Beogradu.

Na osnovu navedenog rešenja, akcionari imaju pravo da zahtevaju isplatu razlike u ceni akcije, sa pripadajućom zakonskom zateznom kamatom.

- U Energoprojekt Energodati, početkom januara 2015.godine naplaćeno je potraživanje od banke Credit Agricole Srbija a.d. u iznosu od 129.710 hiljada dinara (Napomena 30). Celokupan iznos naplaćenog potraživanja iskorišćen je, pre svega, za delimično izmirenje obaveze po dugoročnom kreditu uzetom od Alpha banke (Napomena 39.1.), čime je obaveza po ovom kreditu sa 1.294 hiljada EUR, koliko je iznosila na 31.12.2014. godine smanjena na 411 hiljada EUR, koliko je iznosila na dan 13.01.2015. godine.

- Osim gore navedenog, nakon dana bilansa stanja nije bilo događaja koji bi bitnije uticali na verodostojnost iskazanih finansijskih izveštaja.

U Beogradu,
24. april 2015. godine



Zakonski zastupnik

Vladimir Milovanović, dipl. inž.




BDO d.o.o. Beograd

Knez Mihailova 10
11000 Belgrade
Republic of Serbia
Tel: +381 11 3281 399
Fax: +381 11 32 81 808

www.bdo.co.rs

BDO d.o.o. Beograd, privredno društvo osnovano u Republici Srbiji, je članica BDO International Limited, kompanije sa ograničenom odgovornošću sa sedištem u Velikoj Britaniji, i deo je međunarodne BDO mreže firmi članica.
BDO je brend ime za BDO mrežu i za svaku BDO firmu članicu.

BDO d.o.o. Beograd, a limited liability company incorporated in the Republic of Serbia, is a member of BDO International Limited, a UK company limited by guarantee, and forms part of the international BDO network of independent member firms. BDO is the brand name for the BDO network and for each of the BDO member firms.



3. GODIŠNJI IZVEŠTAJ O POSLOVANJU

- Opšti podaci;
 - Kratak opis poslovnih aktivnosti i organizacione strukture;
 - Prikaz razvoja, finansijskog položaja i rezultata poslovanja društva, uključujući i relevantne finansijske i nefinansijske pokazatelje kao i informacije o kadrovskim pitanjima;
 - Opis očekivanog razvoja društva u narednom periodu, promena u poslovnim politikama društva i glavnih rizika i pretnji kojima je poslovanje društva izloženo;
 - Važni značajni događaji koji su nastupili nakon proteka poslovne godine za koju je izveštaj pripremljen;
 - Značajniji poslovi sa povezanim licima;
 - Aktivnosti društva na polju istraživanja i razvoja;
 - Informacije o ulaganjima u cilju zaštite životne sredine;
 - Informacije o otkupu sopstvenih akcija, odnosno udela;
 - Postojanje ogranaka;
 - Korišćeni finansijski instrumenti od značaja za procenu finansijskog položaja i uspešnosti poslovanja;
 - Ciljevi i politike vezane za upravljanje finansijskim rizicima i politika zaštite svake značajne vrste planirane transakcije za koju se koristi zaštita; Izloženost cenovnom riziku, kreditnom riziku, riziku likvidnosti i riziku novčanog toka, strategija za upravljanje ovim rizicima i ocena njihove efektivnosti;
 - Izjava o primeni kodeksa korporativnog upravljanja.
-

Napomena:

Godišnji izveštaj o poslovanju i konsolidovani godišnji izveštaj o poslovanju prikazani su kao jedan izveštaj i sadrže informacije od značaja za ekonomsku celinu.

Opšti podaci

Poslovno ime: Energoprojekt Holding a.d.

Sedište i adresa: Beograd, Bulevar Mihaila Pupina 12

Matični broj: 07023014

PIB: 100001513

Web sajt i e-mail adresa: www.energoprojekt.rs ; ep@energoprojekt.rs

Broj i datum rešenja o upisu u registar privrednih subjekata: BD 8020/2005

Delatnost (šifra i opis): 06420 - Holding poslovi

Broj zaposlenih (prosečan broj u 2014. godini): 71

Poslovno ime, sedište, poslovna adresa revizorske kuće: BDO doo. Beograd, Knez Mihailova 10

Broj akcionara (na dan 31.12.2014.): 7.779

Deset najvećih akcionara (na dan 31.12.2014.):

R.br.	Ime i prezime (poslovno ime)	broj akcija	učešće u osnovnom kapitalu
1.	Republika Srbija	3.671.205	33,58%
2.	Napred Razvoj a.d. Novi Beograd	2.225.084	20,36%
3.	East Capital (Lux) - Balkan Fund	370.593	3,39%
4.	Raiffeisen banka AD - kastodi rn - ks	138.721	1,27%
5.	Gustavia Fonder Aktiebolag	100.000	0,91%
6.	Raiffeisenbank AD Beograd - kastodi rn-ks	92.930	0,85%
7.	Raiffeisen banka AD - kastodi rn-ks	77.977	0,71%
8.	Societe generale banka Srbija a.d. - kastodi	68.877	0,63%
9.	Unicredit bank Srbija AD - zbirni račun	63.065	0,58%
10.	Global macro capital oportuni	62.500	0,57%

Vrednost osnovnog kapitala: Osnovni akcijski kapital 5.574.958.920 RSD

Broj izdatih akcija: 10.931.292 običnih akcija

Nominalna vrednost akcije je 510 RSD

ISIN broj: RSHOLDE58279

CIF kod: ESVUFR

Cena akcija u izveštajnom periodu:

- Poslednja cena (na dan 31.12.2014.): 910 Rsd/akciji
- Najviša cena: 980 Rsd/akciji
- Najniža cena: 706 Rsd/akciji

Tržišna kapitalizacija (na dan 31.12.2014.): 9.947.475.720 Rsd

Naziv organizovanog tržišta na koje su uključene akcije: Beogradska berza, Novi Beograd,
Omladinskih brigada 1

Akcije Energoprojekt Holding a.d. su kotirane i sa njima se trguje na regulisanom tržištu - "Prime listing-u" Beogradske berze.

Akcijama ostalih društava iz sistema Eneoprojekt trguje se na "Open market-u" Beogradske berze (Energoprojekt Entel a.d. i Energoprojekt Industrija a.d.) i "MTP Belex" tržišnom segmentu-u Beogradske berze (Energoprojekt Oprema a.d. i Energoprojekt Garant a.d.o.).

U toku 2014. godine su na zahtev emitenata (nakon okončanja postupka vlasničke konsolidacije), akcije Energoprojekt Visokogradnja a.d., Energoprojekt Niskogradnja a.d., Energoprojekt Hidroinženjering a.d., Energoprojekt Urbanizam i arhitektura a.d. i Energoprojekt Energodata a.d. isključene iz trgovanja na Beogradskoj berzi (odgovarajućim rešenjima Beogradske berze).

Kratak prikaz poslovnih aktivnosti i organizacione strukture

"Sistem Energoprojekt" čini Energoprojekt Holding a.d. u svojstvu kontrolnog - matičnog društva, kao i njegova zavisna društva, u zemlji i u inostranstvu. Društva unutar Sistema Energoprojekt su međusobno povezana putem učešća u osnovnom kapitalu, s obzirom da je kod svih članica Sistema, Energoprojekt Holding a.d. neposredno ili posredno (preko zavisnih društava) većinski vlasnik.

Energoprojekt Holding a.d. predstavlja kontrolno - matično društvo, čija je delatnost finansiranje i upravljanje zavisnim društvima. Pored energetike i vodoprivrede, delatnost Sistema Energoprojekt obuhvata projektovanje i izgradnju industrijskih postrojenja, javnih i stambenih kompleksa, telekomunikacionih sistema, usluge u domenu urbanizma i zaštite životne sredine, informacione tehnologije, trgovinu, nekretnine i osiguranje.

Po ostvarenim prihodima, osim domaćeg tržišta, najvažnija su tržišta afričkih zemalja (Nigerija, Uganda, Gana, Alžir, Zambija), Kazahstana, Rusije, Bliskog istoka (Katar, UAE, Oman, Jordan) i Južne Amerike (Peru).

Podaci o zavisnim društvima (najznačajnijim subjektima konsolidacije):

r.br.	Poslovno ime	Sedište i poslovna adresa
1.	Energoprojekt Visokogradnja a.d.	Bulevar Mihaila Pupina 12, Beograd
2.	Energoprojekt Niskogradnja a.d.	Bulevar Mihaila Pupina 12, Beograd
3.	Energoprojekt Oprema a.d.	Bulevar Mihaila Pupina 12, Beograd
4.	Energoprojekt Entel a.d.	Bulevar Mihaila Pupina 12, Beograd
5.	Energoprojekt Hidroinženjering a.d.	Bulevar Mihaila Pupina 12, Beograd
6.	Energoprojekt Industrija a.d.	Bulevar Mihaila Pupina 12, Beograd
7.	Energoprojekt Energodata a.d.	Bulevar Mihaila Pupina 12, Beograd
8.	Energoprojekt Urbanizam i Arhitektura a.d.	Bulevar Mihaila Pupina 12, Beograd
9.	Energoprojekt Garant a.d.o.	Bulevar Mihaila Pupina 12, Beograd

Podaci o Upravi društva:

Članovi Nadzornog odbora (na dan 31.12.2014.):

Ime, prezime i prebivalište	Obrazovanje/sadašnje zaposlenje	broj akcija ENHL
1. Dragan Veljić, Beograd, predsednik	VIII stepen, diplomirani pravnik, Elektroprivreda Srbije	0
2. Milun Trivunac, Beograd, član	VII-2 stepen, diplomirani ekonomista, Agencija za privatizaciju RS	0

3. Dragan Aleksić, Beograd, član	VII-2 stepen, diplomirani ekonomista, Rukovodilac sektora, Energoprojekt Holding	1.172
4. Nebojša Peruničić, Beograd, član	VII-1 stepen, diplomirani pravnik, Direktorat civilnog vazduhoplovstva RS	1.000
5. Slobodan Jovanović, Beograd, član	VII-1 stepen, diplomirani inženjer, Savetnik, Energoprojekt Holding	1.299
6. Aleksandar Glišić, Beograd, član	VII-2 stepen, diplomirani inženjer, Vodeći inženjer, Energoprojekt Hidroinženjering	1.197
7. Vladimir Sekulić, Beograd, član	VII-1 stepen, diplomirani ekonomista, Glavni broker u BDD M&V Investments	1.220

Članovi Izvršnog odbora (na dan 31.12.2014.):

Ime, prezime i prebivalište	Obrazovanje/sadašnje zaposlenje	broj akcija ENHL
1. Vladimir Milovanović, Beograd,	VII-1 stepen, diplomirani inženjer, Generalni direktor, Energoprojekt Holding	15.323
2. Dimitraki Zipovski, Beograd,	VIII stepen, diplomirani ekonomista, Izvršni direktor za finansije, računovodstvo i plan, Energoprojekt Holding	11.378
3. Zoran Jovanović, Beograd,	VII-2 stepen, diplomirani pravnik, Izvršni direktor za pravne poslove, Energoprojekt Holding	7.924
4. Zoran Radosavljević, Beograd,	VII-1 stepen, diplomirani inženjer, Izvršni direktor za korporativne projekte, razvoj i kvalitet, Energoprojekt Holding	2.541

5. Dragan Tadić,

VII-1 stepen, diplomirani inženjer,

8.328

Beograd,

Izvršni direktor za "Real Estate",

Energoprojekt Holding

Prikaz razvoja, finansijskog položaja i rezultata poslovanja društva, uključujući i relevantne finansijske i nefinansijske pokazatelje kao i informacije o kadrovskim pitanjima

Sistem "Energoprojekt", Beograd (u daljem tekstu: sistem Energoprojekt) sačinjava matično akcionarsko društvo - "Energoprojekt Holding" a.d., Beograd (u daljem tekstu: Energoprojekt Holding) i 11 zavisnih društava od kojih 10 zavisnih društava su neposredno zavisna (9 akcionarskih društava i 1 društvo sa ograničenom odgovornošću) i 1 zavisno društvo posredno preko drugih zavisnih društava (1 društvo sa ograničenom odgovornošću), kao i jedan zajednički poduhvat, u daljem tekstu zajedničko društvo (1 društvo sa ograničenom odgovornošću) kod koga je učešće u kapitalu 50%. U okviru zavisnih društava organizovane su jedinice za izvođenje investicionih radova i predstavništva u inostranstvu (ukupno 102) i sopstvena društva u zemlji i inostranstvu (12 zavisnih društava u inostranstvu, 1 pridruženo društvo u inostranstvu i 2 pridružena društva u zemlji), koje zajedno obavljaju izgradnju, projektovanje, opremanje, izradu studije, istraživanje, programiranje investicionih objekata i sistema, promet roba i usluga i drugo.

Sistem Energoprojekt je u 2014. godini organizovan na sledeći način:

Delatnost	Broj jedinica za		
	Broj zavisnih, pridruženih i zajedničkih društava u zemlji	izvođenje investicionih radova u inostranstvu i predstavništva u inostranstvu	Broj zavisnih i pridruženih društava u inostranstvu
Projektovanje i istraživanje	4	25	5
Izgradnja i opremanje	4	76	10
Holding	1	1	
Ostalo	5		4
Ukupno	14	102	19

Grupu za konsolidaciju čine matično društvo Energoprojekt Holding i niže navedena zavisna i zajednička društva u zemlji, kao i zavisna društva u inostranstvu - ino kompanije:

Zavisna i zajednička društva u zemlji:

R.br.	N a z i v	% vlasništva
<i>Zavisna društva</i>		
<i>Izgradnja i opremanje</i>		
1.	Energoprojekt Visokogradnja a.d.	99,93 %
2.	Energoprojekt Niskogradnja a.d.	100,00 %
3.	Energoprojekt Oprema a.d.	67,87 %
<i>Projektovanje i istraživanje</i>		
4.	Energoprojekt Urbanizam i arhitektura a.d.	100,00 %
5.	Energoprojekt Industrija a.d.	62,77 %
6.	Energoprojekt Entel a.d.	86,26 %
7.	Energoprojekt Hidroinženjering a.d.	100,00 %
<i>Ostalo</i>		
8.	Energoprojekt Energodata a.d.	100,00 %
9.	Energoprojekt Promet d.o.o.	100,00 %
10.	Energoprojekt Garant a.d.o.	92,94 %
11.	Energoplast d.o.o.	60,00 %
<i>Zajednička društva</i>		
<i>Izgradnja i opremanje</i>		
12.	Enjub d.o.o.	50,00 %

Prilikom uključivanja u konsolidovane finansijske izveštaje sistema Energoprojekt zajedničkog društava Enjub d.o.o., u skladu sa MSFI 11 – Zajednički aranžmani, primenjena je metoda udela (equity metoda), kako za izveštajni, tako i za uporedivi period prethodne godine.

Zavisna društva u inostranstvu - ino kompanije:

R.br.	N a z i v	% vlasništva
1.	Zambia Engineering and Contracting Company Limited, Zambija	100,00
2.	Energoprojekt Holding Guinee S.A, Gvineja	100,00
3.	I.N.E.C. Engineering Company Limited, Velika Britanija	100,00
4.	Encom GmbH Consulting, Engineering & Trading, Nemačka	100,00
5.	Dom 12 S.A.L, Liban	100,00
6.	Energo (Private) Limited, Zimbabve	100,00

Jedan broj gore navedenih društava u inostranstvu (Energoprojekt Holding Guinee S.A., Gvineja, Zambia Engineering and Contracting Company Limited, Zambija i Energo (Private) Limited, Zimbabve) je registrovan u vlasništvu Energoprojekt Holdinga, mada ih koordiniraju i njima upravljaju određena zavisna društva.

Od navedenih zavisnih društava u zemlji Energoprojekt Visokogradnja, Energoprojekt Niskogradnja, Energoprojekt Oprema, Energoprojekt Industrija, Energoprojekt Entel, Energoprojekt Hidroinženjering i Energoprojekt Energodata su i sama matična društva koja sastavljaju konsolidovane finansijske izveštaje, tako da su kroz prvostepenu konsolidaciju uključena zavisna i pridružena društva koja su navedena u narednoj tabeli.

R.br.	N a z i v	Uključena kroz prvostepenu konsolidaciju
-------	-----------	--

Inostranstvo***Zavisna društva u inostranstvu - ino kompanije***

1.	Energoprojekt Ghana Ltd., Akra, Gana	EP Visokogradnja a.d.
2.	Energoprojekt Montenegro d.o.o., Crna Gora	EP Visokogradnja a.d.
3.	Energoprojekt Rus d.o.o., Moskva, Rusija	EP Visokogradnja a.d.
4.	Energo Uganda Company Ltd, Kampala, Uganda	EP Niskogradnja a.d.
5.	Enlisa S.A., Lima, Peru	EP Niskogradnja a.d.
6.	Energoprojekt Oprema Crna Gora d.o.o., Podgorica, Crna gora	EP Oprema a.d.

- | | |
|---|--------------------------|
| 7. Enhisa S.A., Lima, Peru | EP Hidroinženjering a.d. |
| 8. Zahinos Ltd., Kipar | EP Industrija a.d. |
| 9. Energoprojekt Entel L.L.C., Muskat, Sultanat Oman | EP Entel a.d. |
| 10. Energoprojekt Entel L.L.C., Doha, Qatar | EP Entel a.d. |
| 11. Energoconsult L.L.C., Abu Dhabi, UAE | EP Entel a.d. |
| 12. Energoprojekt Energodata Montenegro d.o.o., Crna Gora | EP Energodata a.d. |

Pridružena društva u inostranstvu

- | | |
|--|----------------|
| 13. Energo Nigerija Ltd., Lagos, Nigerija (40,00%) | EP Oprema a.d. |
|--|----------------|

Zemlja

Pridružena društva u zemlji

- | | |
|---|--|
| 1. Energopet d.o.o. (33,33 %) | EP Industrija a.d. |
| 2. Energoplast d.o.o. (40,00% + 20,00%) | EP Industrija a.d. (40,00%),
EP Entel a.d. (20,00%) |

Kroz konsolidovane finansijske izveštaje sistema Energoprojekt eliminisano je uključenje Energoplast d.o.o. metodom udela (equity metodom) kroz prvostepenu konsolidaciju u EP Industriji (40,00%) i EP Entelu (20,00%), i uključeno je metodom potpune konsolidacije, obzirom da je ušlo u Grupu kao zavisno društvo, sa 60,00% učešća, kako je i gore navedeno.

U 2014. godini Energoprojekt Visokogradnja je formirala novu kompaniju u inostranstvu Energoprojekt Rus d.o.o., Moskva, Rusija.

Ino kompanija ECO MEP Tehnology, Dubai, UAE je u 2014. godini isključena iz prvostepene konsolidacije, za razliku od 2013. godine, obzirom da kompanija nije aktivna već duži niz godina, da nema imovinu i obaveze, i sa se nalazi u procesu gašenja u skladu sa lokalnim propisima.

Verodostojan prikaz razvoja i rezultata poslovanja društva, finansijsko stanje i podaci važni za procenu stanja imovine društva detaljno su prikazani i objašnjeni u okviru "Napomena uz finansijske izveštaje za 2014. godinu". U nastavku su prikazani samo neki od relevantnih parametara poslovanja matičnog društva (Energoprojekt Holding a.d.) i sistema Energoprojekt, koji su značajni za pravilno razumevanje navedene materije.

Struktura ukupnog ostvarenog rezultata poslovanja Energoprojekt Holding a.d. (matičnog društva) u 2014. godini

Struktura bruto rezultata	u 000 dinara	
	2014	2013
Poslovni prihodi	583.921	550.690
Poslovni rashodi	525.408	474.709
Poslovni rezultat	58.513	75.981
Finansijski prihodi	695.280	364.531
Finansijski rashodi	21.600	21.196
Finansijski rezultat	673.680	343.335
Prihodi od usklađivanja vrednosti ostale imovine koja se iskazuje po fer vrednosti kroz Bilans uspeha		
Ostali prihodi	1.329	22.879
Rashodi od usklađivanja vrednosti ostale imovine koja se iskazuje po fer vrednosti kroz Bilans uspeha	642.483	
Ostali rashodi	24.449	21.294
Rezultat ostalih prihoda i rashoda	-665.603	1.585
Neto dobitak poslovanja koje se obustavlja, promene računovodstvene politike i korekcije grešaka iz ranijeg perioda	6.989	
Neto gubitak poslovanja koje se obustavlja, promene računovodstvene politike i korekcije grešaka iz ranijeg perioda		657
UKUPNI PRIHODI	1.287.519	938.100
UKUPNI RASHODI	1.213.940	517.856
DOBITAK/GUBITAK PRE OPOREZIVANJA	73.579	420.244

Smanjenje ostvarenog rezultata u 2014. godini u odnosu na prethodnu godinu, rezultat je izvršenog obezvređenja učešća u kapitalu Energoprojekt Visokogradnje, shodno MRS 36 – Umanjenje vrednosti imovine u iznosu od 641.632 hiljada RSD.

Zarada po akciji:

Zarada po akciji izračunava se tako što se dobitak namenjen običnim akcionarima podeli sa prosečnim ponderisanim brojem običnih akcija u opticaju za period.

Pokazatelj	u 000 dinara	
	2014	2013
Neto dobitak	43.867	399.088
Prosečan broj akcija tokom godine	10.931.292	10.931.292
Zarada po akciji (u dinarima)	4,01	36,51

U narednoj tabeli su prikazani najznačajniji pokazatelji poslovanja Društva u 2014. godini, i to:

- opšti racio likvidnosti (količnik obrtnih sredstava i kratkoročnih obaveza), koji pokazuje sa koliko je dinara obrtnih sredstava pokriven svaki dinar kratkoročnih obaveza;
- rigorozni racio likvidnosti (količnik likvidnih sredstava, pod kojima se podrazumevaju ukupna obrtna sredstva umanjena za zalihe; i kratkoročnih obaveza), koji pokazuje sa koliko je dinara likvidnih sredstava pokriven svaki dinar kratkoročnih obaveza;
- gotovinski racio likvidnosti (količnik gotovine uvećane za gotovinske ekvivalente i kratkoročnih obaveza), koji pokazuje sa koliko je dinara gotovinskih sredstava pokriven svaki dinar kratkoročnih obaveza; i
- neto obrtna sredstva (vrednosna razlika između obrtnih sredstava i kratkoročnih obaveza).

Izvođenje zaključaka o pokazateljima likvidnosti, dobijenih na osnovu racio analize, pored ostalog, podrazumeva njihovo upoređivanje sa zadovoljavajućim opštim standardima, koji su prikazani u narednoj tabeli.

Pokazatelji likvidnosti	Zadovoljavajući opšti standardi	2014	2013
Opšti racio likvidnosti	2:1	5,54:1	3,54:1
Rigorozni racio likvidnosti	1:1	5,48:1	3,37:1
Gotovinski racio likvidnosti		0,44:1	0,44:1
Neto obrtna sredstva (u 000 RSD)	Pozitivna vrednost	1,216,152	883,794

Rezultati racio analize pokazuju da je Društvo tokom 2014. godine bilo **likvidno**, odnosno da nije imalo poteškoća da izmiruje dospele obaveze, uz održavanje potrebnog obima i strukture obrtnih sredstava i očuvanje dobrog kreditnog boniteta.

Najbolji reprezent **rentabilnosti** je *stopa prinosa na prosečni sopstveni kapital*, koja pokazuje koliko Društvo ostvaruje prinosa na jedan dinar prosečno angažovanih sopstvenih sredstava. Pri izračunavanju ovog pokazatelja rentabilnosti, prosečan sopstveni kapital je određen kao aritmetička sredina vrednosti kapitala na početku i na kraju godine.

Pokazatelji rentabilnosti	u 000 dinara	
	2014	2013
Neto dobitak	43,867	399,088
Prosečni kapital:		
a) Kapital na početku godine	8,054,188	7,665,770
b) Kapital na kraju godine	8,418,694	8,054,188
Svega	8,236,441	7,859,979
Stopa prinosa na prosečni sopstveni kapital na kraju godine	0.53%	5.08%

U 2014. godini, suprotno dosadašnjem trendu poslovanja Društva, ostvaren je značajno niži neto dobitak, koji je isključivo rezultat obezvređenja učešća u kapitalu zavisnog pravnog lica Energoprojekt Visokogradnja, shodno MRS 36 – Umanjenje vrednosti (Napomena 17), što je i uslovalo ovako nisku stopu prinosa na sopstvena poslovna sredstva (ROE - Return on Equity), koja bi, da nije izvršeno obezvređenje učešća u kapitalu zavisnog pravnog lica, iznosila 8,32%.

Adekvatnost finansijske strukture se ogleda u visini i karakteru zaduženosti.

U narednim tabelama su prikazani najznačajniji pokazatelji finansijske strukture Društva, i to:

- udeo pozajmljenih u ukupnim izvorima sredstava, koji pokazuje koliko je jedan dinar sredstava Društva finansiran iz pozajmljenih izvora; i
- udeo dugoročnih u ukupnim izvorima sredstava, koji pokazuje koliko je jedan dinar sredstava Društva finansiran iz dugoročnih izvora.

Pokazatelji finansijske strukture	u 000 dinara	
	2014	2013
Obaveze	268,136	364,481
Ukupna sredstva	9,103,107	8,705,866
Udeo pozajmljenih u ukupnim izvorima sredstava	0.03 : 1	0.04 : 1
Dugoročna sredstva:		
a) Kapital	8,418,694	8,054,188
b) Dugoročna rezervisanje i dugoročne obaveze	416,277	303,864
<i>Svega</i>	<i>8,834,971</i>	<i>8,358,052</i>
Ukupna sredstva	9,103,107	8,705,866
Udeo dugoročnih u ukupnim izvorima sredstava	0.97 : 1	0.96 : 1

Racio neto zaduženosti pokazuje koliko je svaki dinar neto zaduženosti Društva pokriven kapitalom Društva.

Pod neto zaduženošću se podrazumeva razlika između:

- ukupnih (dugoročnih i kratkoročnih) obaveza Društva (ukupna pasiva umanjena za kapital, dugoročna rezervisanja i odložene poreske obaveze Društva i uvećana za gubitak iznad visine kapitala); i
- gotovine i gotovinskih ekvivalenata.

Parametri za izračunavanje racia neto zaduženosti prema ukupnom kapitalu	u 000 dinara	
	2014	2013
Neto zaduženost:		
a) Obaveze	268,136	364,481
b) Gotovina i gotovinski ekvivalenti	116,713	151,476
<i>Svega</i>	<i>151,423</i>	<i>213,005</i>
Kapital	8,418,694	8,054,188
Racio neto zaduženosti prema ukupnom kapitalu	1 : 55.60	1 : 37.81

Struktura ukupnog ostvarenog rezultata poslovanja sistema Energoprojekt u 2014. godini

Struktura bruto rezultata	u 000 dinara	
	2014	2013
Poslovni prihodi	33,832,266	22,247,208
Poslovni rashodi	32,753,077	21,969,112
Poslovni rezultat	1,079,189	278,096
Finansijski prihodi	2,534,584	938,236
Finansijski rashodi	2,430,316	945,003
Finansijski rezultat	104,268	(6,767)
Prihodi od usklađivanja vrednosti ostale imovine koja se iskazuje po fer vrednosti kroz Bilans uspeha	21,457	30,470
Ostali prihodi	756,597	686,414
Rashodi od usklađivanja vrednosti ostale imovine koja se iskazuje po fer vrednosti kroz Bilans uspeha	40,711	93,500
Ostali rashodi	606,776	276,784
Rezultat ostalih prihoda i rashoda	130,567	346,600
Rezultat iz redovnog poslovanja pre oporezivanja	1,314,024	617,929
Neto dobitak poslovanja koje se obustavlja, promene računovodstvene politike i korekcije grešaka iz ranijeg perioda		
Neto gubitak poslovanja koje se obustavlja, promene računovodstvene politike i korekcije grešaka iz ranijeg perioda	34,280	13,617
UKUPNI PRIHODI	37,144,904	23,902,328
UKUPNI RASHODI	35,865,160	23,298,016
DOBITAK/GUBITAK PRE OPOREZIVANJA	1,279,744	604,312

Ostvareni dobitak sistema Energoprojekt u izveštajnoj godini u iznosu od 1.279.744 hiljada dinara dominantno je rezultat ostvarenog konsolidovanog poslovnog dobitka u iznosu od 1.079.189 hiljada dinara, i to, pre svega u Energoprojekt Niskogradnji i Energoprojekt Opremi. U odnosu na prethodnu godinu, skoro sva društva u sistemu Energoprojekt ostvarila su ostvarila bolje poslovne rezultate, kao rezultat povećanja poslovne aktivnosti koja se odnosi, pre svega, na nove projekte u inostranstvu.

Zarada po akciji:

Pokazatelj	u 000 dinara	
	2014	2013
Neto dobitak	825,122	373,717
Prosečan broj akcija tokom godine	10,931,292	10,931,292
Zarada po akciji (u dinarima)	75.48	34.19

Zarada po akciji izračunava se tako što se dobitak namenjen običnim akcionarima podeli sa prosečnim ponderisanim brojem običnih akcija u opticaju za period.

Neto dobitak koji pripada vlasnicima matičnog pravnog lica u izveštajnom periodu iznosi 825.122 hiljada dinara, dok ponderisani prosečan broj akcija u emisiji iznosi 10.931.292 akcija, tako da zarada po akciji na dan 31.12.2014. godine iznosi 75.48 dinara po akciji.

Prosečan broj zaposlenih u sistemu Energoprojekt u 2014. godini, na bazi stanja krajem svakog meseca, iznosi 2.355 (u 2013. godini: 2.259) ne računajući lokalnu radnu snagu.

Opis očekivanog razvoja društva u narednom periodu, promena u poslovnim politikama društva i glavnih rizika i pretnji kojima je poslovanje društva izloženo

Očekivani razvoj društva u narednom periodu realizovaće se u skladu sa usvojenim strateškim dokumentima društva:

- ***"Srednjoročni (četvorogodišnji) program poslovne politike Energoprojekt Holding a.d. i sistema Energoprojekt za period od 2011. do 2015. godine"*** (usvojen na XXXVI godišnjoj sednici Skupštine akcionarskog društva Energoprojekt Holding a.d. održanoj 30.06.2011. godine).
- ***"Program sprovođenja poslovne politike Energoprojekt Holding a.d. i sistema Energoprojekt za period od 2011. do 2015. godine"*** (usvojen na 2. sednici Upravnog odbora Energoprojekt Holding a.d. održanoj 29.07.2011. godine).
- ***"Osnovne smernice poslovanja sistema Energoprojekt u mandatnom periodu"*** (usvojen na 2. sednici Nadzornog odbora Energoprojekt Holding a.d. održanoj 23.03.2012. godine, na predlog generalnog direktora).
- ***"Godišnji poslovni plan Energoprojekt Holding a.d. i sistema Energoprojekt za 2015. godinu"*** (usvojen na 189. sednici Izvršnog odbora Energoprojekt Holding a.d. održanoj 19.12.2014. godine).

Polazeći od strateškog opredeljenja trajnog i održivog razvoja sistema Energoprojekt orjentisanog ka kontinuelnom uvećanju profitabilnosti, poslovanja na tradicionalnim tržištima (u zemlji i inostranstvu), ekonomski isplative uposlenosti resursa kao i globalnih makroekonomskih tokova, planirani su sledeći poslovni zadaci za 2015. godinu:

Prioritetni zadaci:

- Aktivnosti na izradi novog strateškog dokumenta – „Osnove srednjoročnog plana poslovanja preduzeća u periodu 2015 – 2020 godine“.
- Dalji razvoj poslovnog i informacionog sistema primerenog potrebama Energoprojekt Holding a.d.
- Nastavak finansijske i poslovne konsolidacije pojedinih zavisnih društava iz sistema Energoprojekt, koja su u prethodnom periodu iz različitih okolnosti iskazala lošije poslovne rezultate (sa aspekta prihoda, profita, kadrovske opremljenosti, obezbeđenosti poslovima i kreditnim zaduženjima).

Ostali poslovni zadaci:

- Poboljšavanje efikasnosti sistema upravljanja i alokacije pojedinačnih odgovornosti u svim procesima rada.
- Jačanje sistema rukovođenja i interne kontrole poslovnih procesa u zavisnim društvima (u cilju povećanja prihoda i profita, uz optimizaciju troškova poslovanja) i na taj način smanjivanja nivoa rizičnosti poslovanja.
- Uspostavljanje adekvatne menadžment strukture koja će u atmosferi timskog rada podići duh zajedništva na viši nivo.
- Revitalizovanje postojećih poslovnih delatnosti koje su u padu / ili stagnaciji i pokretanje novih razvojnih projekata.
- Podizanje nivoa poslovanja - ugovaranja na aktivnim tržištima. Analizirati istorijska tržišta i sagledati mogućnosti povratka. Izvršiti organizovan i osmišljen nastup na novim tržištima.
- Sprovođenje reinženjeringa poslovnih procesa i kadrovske restrukturiranja u Energoprojekt Visokogradnja a.d., Energoprojekt Hidroinženjering a.d. i svim ostalim društvima iz sistema Energoprojekt gde je to potrebno.
- Jačanje funkcije unutrašnjeg nadzora i interne revizije poslovanja u Energoprojekt Holding a.d. i sistemu Energoprojekt.
- Obezbeđenje održivog rasta i razvoja sistema Energoprojekt, uz uvećanje vrednosti akcionarskog kapitala i isplatu dividendi.
- Transparentnost poslovanja i prezentacije Energoprojekta u javnosti, kroz davanje relevantnih informacija preko Berze i redovne komunikacije sa investitorima, partnerima i stručnom javnošću, u zemlji i u inostranstvu.

Najznačajnije pretnje i opasnosti kojima je društvo izloženo su: Produžavanje i produbljivanje globalne ekonomske krize i krize u evro zoni; Konkurencija stranih kompanija iz mnogoljudnih zemalja sa jeftinom radnom snagom; Konkurencija stranih firmi kojima su dostupnija jeftinija finansijska sredstva; Institucionalne promene na domaćem i odabranim stranim tržištima; Zavisnost poslovanja od političke stabilnosti tržišta na kojima Energoprojekt realizuje projekte i slično.

Poslovanje Energoprojekta u zemlji i na inostranim tržištima zahteva uspostavljanje sistema za pravovremeno prepoznavanje i upravljanje rizicima poslovanja koje treba da budu sastavni deo svih izvršnih funkcija, i jedna je od osnovnih funkcija unutrašnje revizije društva. Na razvoju strategije upravljanja rizicima radiće se intenzivno i planski u narednom periodu, u skladu sa utvrđenim godišnjim planom interne revizije Energoprojekt Holding a.d. za 2015. godinu.

Važni značajni događaji koji su nastupili nakon proteka poslovne godine za koju je izveštaj pripremljen

Od dana bilansiranja do dana objavljivanja predmetnog izveštaja nije bilo bitnijih poslovnih događaja, koji bi zahtevali obelodanjivanje ili bi uticali na verodostojnost iskazanih finansijskih izveštaja.

Napominemo, da je moguća je izmena iznosa poreza na dobit, pa time i iznosa neto dobiti za 2014. godinu (zbog transfernih cena). Zakonski rok za predaju poreskih bilansa je 30. jun 2015. godine.

Relevantne poslovne vesti o bitnim događajima redovno se objavljuju na web sajtu Energoprojekta (<http://www.energoprojekt.rs>) i Beogradske berze (na srpskom i engleskom jeziku), u sklopu obaveza vezanih za kotiranje na Prime listingu Beogradske berze.

Značajniji poslovi sa povezanim licima

Shodno zahtevima iz MRS 24 – Obelodanjivanja povezanih strana, u nastavku je izvršeno obelodanjivanje odnosa, transakcija i dr., između Društva i povezanih strana. Povezanim stranama se, sa aspekta Društva, smatraju: **zavisna društva, pridružena društva, zajednički poduhvat i ključno rukovodeće osoblje** (ona lica koja imaju ovlašćenja i odgovornost za planiranje, usmeravanje i kontrolisanje aktivnosti entiteta, direktno ili indirektno, uključujući i sve direktore, bez obzira da li su izvršni ili ne) i njihove bliske članove porodice.

Sa aspekta **poveznih pravnih lica**, u sledeće dve tabele su prikazane transakcije koje rezultiraju iskazanim prihodom i rashodom u bilansu uspeha, i iskazanim obavezama i potraživanjima (pod kojim smo u svrhu obelodanjivanja odnosa sa povezanim stranama uključili sva salda u Aktivi Društva) u bilansu stanja.

Prihodi i rashodi od povezanih pravnih lica	u 000 dinara	
	2014	2013
Prihodi:		
a) EP Garant a.d.o.	49,854	57,673
b) EP Visokogradnja a.d.	139,685	109,551
c) EP Niskogradnja a.d.	138,281	123,119
d) EP Hidroinženjering a.d.	34,940	31,817
e) EP Entel a.d.	351,871	232,694
f) EP Energodata a.d.	14,196	10,715
g) EP Industrija a.d.	23,060	19,407
h) EP Promet d.o.o.		
i) EP Urbanizam i arhitektura a.d.	9,794	8,933
j) EP Oprema a.d.	318,673	167,642
k) I.N.E.C. Engineering Company Limited, Velika Britanija	16	18
l) Encom GmbH Consulting, Engineering & Trading		
m) Enjub d.o.o.	20,586	11,376
<i>Svega</i>	<i>1,100,956</i>	<i>772,945</i>
Rashodi:		
a) EP Garant a.d.o.	1,129	573
b) EP Visokogradnja a.d.	652,473	30,766
c) EP Niskogradnja a.d.	5,067	5,207
d) EP Hidroinženjering a.d.	279	56
e) EP Entel a.d.	480	611
f) EP Energodata a.d.	15,607	13,684
g) EP Industrija a.d.	131	49
h) EP Promet d.o.o.	543	520
i) EP Urbanizam i arhitektura a.d.	2,060	2,483
j) EP Oprema a.d.	159,140	136,725
k) I.N.E.C. Engineering Company Limited, Velika Britanija	1,354	1,334
l) Encom GmbH Consulting, Engineering & Trading, Nemačka	2,314	8,800
m) Enjub d.o.o.		
<i>Svega</i>	<i>840,577</i>	<i>200,808</i>
UKUPNO	1,941,533	973,753

Od ukupnih rashoda od Energoprojekt Visokogradnje u iznosu od 652.473 hiljada RSD, iznos od 641.632 hiljada RSD se odnosi na rashode po osnovu obezvređenje učešća u kapitalu Energoprojekt Visokogradnje shodno MRS 36 – Umanjenje vrednosti imovine.

Potraživanja i obaveze od povezanih pravnih lica	u 000 dinara	
	2014	2013
Potraživanja:		
a) EP Garant a.d.o.	652	629
b) EP Visokogradnja a.d.	622.367	482.410
c) EP Niskogradnja a.d.	482.860	674.028
d) EP Hidroinženjering a.d.	47.832	50.818
e) EP Entel a.d.	9.471	9.053
f) EP Energodata a.d.	74.011	68.042
g) EP Industrija a.d.	75.444	57.790
h) EP Promet d.o.o.		
i) EP Urbanizam i arhitektura a.d.	56.041	46.383
j) EP Oprema a.d.	13.744	65.430
k) I.N.E.C. Engineering Company Limited, Velika Britanija		
l) Encom GmbH Consulting, Engineering & Trading, Nemačka		
m) Enjub d.o.o.	199.220	178.122
<i>Svega</i>	<i>1.581.642</i>	<i>1.632.705</i>
Obaveze:		
a) EP Garant a.d.o.	19	
b) EP Visokogradnja a.d.	298	11.639
c) EP Niskogradnja a.d.	176	26
d) EP Hidroinženjering a.d.		
e) EP Entel a.d.		15
f) EP Energodata a.d.		787
g) EP Industrija a.d.		83
h) EP Promet d.o.o.		
i) EP Urbanizam i arhitektura a.d.		
g) EP Oprema a.d.	12.774	33.886
j) EP Oprema a.d.		
k) I.N.E.C. Engineering Company Limited, Velika Britanija		
l) Encom GmbH Consulting, Engineering & Trading, Nemačka	16.480	19.604
m) Enjub d.o.o.		
<i>Svega</i>	<i>29.747</i>	<i>66.040</i>
UKUPNO	1.611.389	1.698.745

Potraživanja od povezanih pravnih lica koja potiču uglavnom iz transakcija prodaje usluga i dospevaju u roku od 15 dana od datuma fakture. Kao instrument obezbeđenja naplate Društvo poseduje blanko menice i Ovlašćenja.

Obaveze prema povezanim pravnim licima potiču uglavnom od kupovnih transakcija i dospevaju u rasponu od 5 do 30 dana nakon datuma kupovine. Obaveze ne sadrže kamatu.

Aktivnosti društva na polju istraživanja i razvoja

U toku su započete aktivnosti na daljem razvoju i implementaciji adekvatnog poslovnog i informacionog sistema, primerenog aktuelnom obimu i planiranom rastu poslovanja, koji će

osim upravljanja finansijskom funkcijom omogućiti i upravljanje kadrovskim resursima, imovinom i osnovnim sredstvima za rad.

U narednom periodu će se izraditi i novi strateški dokument – „Osnove srednjoročnog plana poslovanja preduzeća u periodu 2015 – 2020 godine“, u kome će se između ostalog sagledati i nove projekcije društva na polju istraživanja i razvoja.

Informacije o ulaganjima u cilju zaštite životne sredine

Energoprojekt Holding a.d. uspostavlja i unapređuje sopstveni integrisani sistem menadžmenta (IMS) koji obuhvata menadžment kvalitetom (usaglašen sa standardom ISO 9001:2008), menadžment zaštitom životne sredine (usaglašen sa standardom ISO 14001:2004) i menadžment bezbednošću i zdravljem na radu (usaglašen sa standardom OHSAS 18001:2007).

Poslovne aktivnosti redovno se usklađuju sa primenljivim zahtevima pozitivne zakonske regulative u segmentu zaštite životne, uvrđuju se programi zaštite životne sredine i angažuje se na njihovom doslednom sprovođenju. Pomenuti programi sprovode se kroz analize i vrednovanja uticaja odnosno rizika u oblasti zaštite životne sredine, kao i kroz odgovarajuća tehničko-tehnološka rešenja i uputstva za otklanjanje i/ili smanjenje štetnih uticaja na životnu sredinu. U tom smislu, rukovodstvo Energoprojekta organizuje i stalno prati, preispituje i usmerava aktivnosti svih organizacionih delova, službi i pojedinaca kako bi ova politika IMS bila u potpunosti ostvarivana.

Aktivnosti društva na zaštiti životne sredine integrisane su i sprovode se u skladu sa poslovnom filozofijom i kroz zajedničke aktivnosti na nivou sistema Energoprojekt. Tako se kao primer može navesti "Projekat upravljanja otpadom", koji se sprovodi koordinisano, u skladu sa "Pravilnikom o upravljanju otpadom u poslovnoj zgradi Energoprojekta". Učešće predstavnika svakog društva iz sistema Energoprojekt u radnom timu za upravljanje otpadom, garancija je da će sve planirane aktivnosti na najjeftiniji i najefikasniji način biti i sprovedene: npr. selekcija različitog kancelarijskog materijala (iskorišćeni papir, istrošene baterije, akumulatori, rashodovani električni i elektronski uređaji), reciklaža istog, kao i njegovo odlaganje u skladu sa propisanim standardima, i slično.

Podaci o otkupu sopstvenih akcija, odnosno udela;

Društvo ne poseduje sopstvene akcije. Društvo nije sticalo sopstvene akcije od sačinjavanja prethodnog godišnjeg izveštaja.

Postojanje ogranaka;

Energoprojekt Holding a.d. nema registrovane ogranke u Srbiji.

Sedište matičnog i zavisnih društava je u ulici Bulevar Mihaila Pupina broj 12, Novi Beograd.

Detaljni pregledi i komentari poslovanja (ino) entiteta sistema Energoprojekt iskazani su u okviru napomena uz konsolidovane finansijske izveštaje sistema Energoprojekt i napomene uz konsolidovane finansijske izveštaje zavisnih društava.

Korišćeni finansijski instrumenti od značaja za procenu finansijskog položaja i uspešnosti poslovanja;

Iskazivanje i knjigovodstveno evidentiranje vezano za finansijske instrumente je uslovljeno njihovom klasifikacijom koju, shodno karakteristikama finansijskih instrumenta, vrši rukovodstvo Društva.

Pri klasifikaciji svakog pojedinačnog finansijskog instrumenta, rukovodstvo Društva može da ga klasifikuje u jednu od četiri moguće vrste finansijskih instrumenata koje su precizirane odredbama MRS 39, i to:

- finansijsko sredstvo ili finansijska obaveza po fer vrednosti kroz bilans uspeha,
- investicije koje se drže do dospeća;
- krediti (zajmovi) i potraživanja; i
- finansijska sredstva raspoloživa za prodaju.

U okviru napomena uz finansijske izveštaje detaljno su opisani svi relevantni finansijski instrumenti od značaja za procenu finansijskog položaja i uspešnosti poslovanja.

Ciljevi i politike vezane za upravljanje finansijskim rizicima i politika zaštite svake značajne vrste planirane transakcije za koju se koristi zaštita; Izloženost cenovnom riziku, kreditnom riziku, riziku likvidnosti i riziku novčanog toka, strategija za upravljanje ovim rizicima i ocena njihove efektivnosti;

Upravljanje finansijskim rizicima je sveobuhvatan i pouzdan sistem upravljanja, usmeren ka minimiziranju potencijalnih negativnih uticaja na finansijsko stanje i poslovanje Društva, u uslovima nepredvidivosti finansijskog tržišta.

Uvažavajući ograničenja u upravljanju finansijskim rizicima karakteristična za poslovanje na tržištu Srbije, jasna je neophodnost da se ovoj problematici adekvatno pristupi, što je prepoznato i od strane rukovodstva Društva. Suštinski, upravljanje finansijskim rizicima u Društvu treba da obezbedi da *rizični profil Društva* uvek bude u skladu ka *sklonošću Društva ka rizicima*, odnosno u skladu sa prihvatljivom strukturom i nivoom rizika koje Društvo namerava da preuzima za potrebe ostvarivanja svoje poslovne strategije i ciljeva.

Kreditni rizik

Kreditni rizik je rizik mogućnosti nastanka negativnih efekata na finansijski rezultat i kapital Društva usled neizvršavanja, u preciziranim rokovima, obaveze dužnika prema Društvu.

Pod kreditnim rizikom se ne podrazumevaju samo dužničko-poverilački odnosi koji proizilaze iz prodaje proizvoda Društva, već i oni kreditni rizici koji proizilaze iz drugih finansijskih instrumenata, kao što su, na primer, potraživanja Društva po osnovu dugoročnih i kratkoročnih finansijskih plasmana.

Društvo ima značajne koncentracije kreditnog rizika naplate potraživanja od kupaca, koji imaju veoma dug period kreditiranja od strane Društva zbog njihove nedovoljne likvidnosti.

Tržišni rizik

Tržišni rizik je rizik mogućnosti nastanka negativnih efekata na finansijski rezultat i kapital Društva zbog gubitaka u okviru bilansnih pozicija, nastalih kao posledica negativnih tržišnih kretanja cena i drugih relevantnih finansijskih parametara.

Tržišni rizik se sastoji od tri vrste rizika:

- valutnog rizika;
 - kamatnog rizika; i
 - rizika od promene cena.
- **Valutni rizik**, koji se još naziva devizni rizik ili rizik od promene kurseva, je rizik od fluktuiranja fer vrednosti ili budućih tokova gotovine finansijskog instrumenta usled promene deviznih kurseva. Valutni rizik se ispoljava kod finansijskih instrumenata koji su označeni u stranoj valuti, to jest u valuti koja je različita od valute (funkcionalne) u kojoj su finansijski instrumenti u finansijskim izveštajima odmereni.

Društvo posluje u međunarodnim okvirima i izloženo je riziku promene kurseva stranih valuta koji proističe iz poslovanja sa različitim valutama, prvenstveno evrom.

Izvršena analiza osetljivosti, pokazuje da bi promena kurseva značajnije uticala na promenu rezultata društva, pa se može zaključiti da je Društvo značajno izloženo valutnom riziku.

- **Kamatni rizik** je rizik mogućnosti nastanka negativnih efekata na rezultat i kapital Društva

zbog nepovoljnih promena kamatnih stopa. Društvo je ovoj vrsti rizika izložen preko pozicija finansijskih obaveza za kredite uzete sa potencijalno promenljivim kamatnim stopama (Belibor).

• **Rizik od promene cena** je rizik da će fer vrednost ili budući tokovi gotovine finansijskog instrumenta fluktuirati zbog promena tržišnih cena (koje nisu one koje nastaju usled kamatnog ili valutnog rizika), bilo da su te promene prouzrokovane faktorima specifičnim za pojedinačni finansijski instrument ili njegovog emitenta, ili da faktori utiču na sve slične finansijske instrumente kojima se trguje na tržištu. Ova vrsta rizika nije izražena u društvu.

Rizik likvidnosti

Rizik likvidnosti je rizik da će Društvo imati poteškoća da izmiruje dospele obaveze, uz održavanje potrebnog obima i strukture obrtnih sredstava i očuvanje dobrog kreditnog boniteta. Rezultati racio analize pokazuju da je Društvo tokom 2014. godine bilo **likvidno**, odnosno da nije imalo poteškoća da izmiruje dospele obaveze, uz održavanje potrebnog obima i strukture obrtnih sredstava i očuvanje dobrog kreditnog boniteta.

U navedenom kontekstu ističemo da:

- uvažavajući dinamičnu prirodu poslovanja Društva, finansijska služba teži da održi fleksibilnost finansiranja, što, pored ostalog, podrazumeva držanje na raspolaganju postojećih kreditnih linija, kao i proširenje istih; i
- Rukovodstvo vrši kontinuirani nadzor nad rezervama likvidnosti Društva, koja obuhvataju raspoložive neiskorišćene kreditne linije, gotovinu i gotovinske ekvivalente, kao i likvidne potencijale shodno očekivanim novčanim tokovima.

Predmetna problematika je definisana i realizuje se u skladu sa usvojenim internim aktima društva:

- *"Pravilnik o osnovama sistema interne kontrole i upravljanju rizikom u Energoprojekt Holding a.d."* .
- *"Pravilnik o radu sektora unutrašnjeg nadzora Energoprojekt Holding a.d."* .
- *"Pravilnik o računovodstvu i računovodstvenim politikama Energoprojekt Holding a.d."* .

Sva društva iz sistema Energoprojekt su usvojila i primenjuju svoje pojedinačne akte, kojima je regulisana navedena materija.

Većina navedenih, kao i pojedinih ostalih nepomenutih rizika, predmet je Napomena uz finansijske izveštaje (gde je fokus pre svega stavljen na razmatranje finansijskih rizika: kreditni rizik, tržišni rizik i rizik likvidnosti) i/ili drugih internih akata Društva.

Izjava o primeni kodeksa korporativnog upravljanja

Energoprojekt Holding a.d. primenjuje sopstveni kodeks korporativnog upravljanja (koji je usvojen na 11. sednici Upravnog odbora Energoprojekt Holding a.d. održanoj 26.01.2012. godine). Isti je javno dostupan na internet stranici društva (www.energoprojekt.rs).

Kodeksom korporativnog upravljanja Energoprojekt Holding a.d. uspostavljeni su principi korporativne prakse i organizacione kulture u skladu sa kojima se ponašaju nosioci korporativnog upravljanja Energoprojekt Holding a.d., a naročito u vezi sa pravima akcionara, okvirima i načinom delovanja nosilaca korporativnog upravljanja, javnošću i transparentnošću poslovanja društva. Osnovni cilj kodeksa je uvođenje dobrih poslovnih običaja u domenu korporativnog upravljanja, koji treba da omogućе ravnotežu uticaja njegovih nosilaca, konzistentnost sistema kontrole i jačanje poverenja akcionara i investitora u društvo, a sve u cilju dugoročnog poslovnog razvoja društva.

Organi društva ulažu napore da principi ustanovljeni Kodeksom, kada za tim postoji potreba, budu detaljnije razrađeni u okvirima drugih opštih akata društva. U samoj primeni, ne postoje bitna odstupanja od pravila kodeksa korporativnog upravljanja.

U skladu sa Pravilnikom o listingu Beogradske berze, istovremeno sa godišnjim izveštajem o poslovanju, Energoprojekt Holding a.d. dostavlja i javno objavljuje popunjen "Upitnik o praksi korporativnog upravljanja" i saglasan je da se isti može javno objaviti na internet stranici Beogradske berze.

Sva društva iz sistema Energoprojekt usvojila su i primenjuju sopstvene kodekse korporativnog upravljanja, kojim je regulisana navedena materija.



Energoprojekt Holding a.d.

Izvršni direktor za finansije, računovodstvo i plan

Dimitraki Zipovski
Dr Dimitraki Zipovski, dipl. ek.



Energoprojekt Holding a.d.

Generalni direktor

Vladimir Milovanović
Vladimir Milovanović, dipl. inž.

IZVEŠTAJ NEZAVISNOG REVIZORA NA GODIŠNJI IZVEŠTAJ O POSLOVANJU

Akcionarima Energoprojekt Holding a.d. Beograd

Izvršili smo reviziju redovnih i konsolidovanih finansijskih izveštaja društva Energoprojekt Holding a.d. Beograd (u daljem tekstu: "Društvo") za godinu završenu 31. decembra 2014. i obelodanjenih u konsolidovanom godišnjem izveštaju o poslovanju Društva za 2014. godinu, a na koje smo izdali mišljenje 25. februara 2015. godine, odnosno 24. aprila 2015. godine.

Odgovornost rukovodstva za godišnji izveštaj

Rukovodstvo Društva je odgovorno za sastavljanje i tačnost konsolidovanog godišnjeg izveštaja o poslovanju u skladu sa zahtevima Zakona o računovodstvu i Zakona o tržištu kapitala ("Službeni glasnik Republike Srbije", br. 31/2011).

Odgovornost revizora

Naša odgovornost je da izrazimo mišljenje o usklađenosti konsolidovanog godišnjeg izveštaja o poslovanju Društva za 2014. godinu sa redovnim i konsolidovanim finansijskim izveštajima za tu poslovnu godinu. Naši postupci u tom pogledu su obavljani u skladu sa Međunarodnim standardom revizije 720 "Odgovornost revizora u vezi sa ostalim informacijama u dokumentima koji sadrže finansijske izveštaje koji su bili predmet revizije", i ograničeni su samo na ocenu usaglašenosti konsolidovanog godišnjeg izveštaja o poslovanju sa revidiranim redovnim i konsolidovanim finansijskim izveštajima.

Mišljenje

Po našem mišljenju, konsolidovani godišnji izveštaj o poslovanju Društva za 2014. godinu usklađen je, po svim materijalno značajnim pitanjima, sa revidiranim redovnim i konsolidovanim finansijskim izveštajima Društva za 2014. godinu.

Beograd, 24. april 2015. godine



Igor Radmanović
Ovlašćeni revizor

4. IZJAVA LICA ODGOVORNIH ZA SASTAVLJANJE IZVEŠTAJA

Prema našem najboljem saznanju, godišnji konsolidovani finansijski izveštaji sistema Energoprojekt za 2014. godinu sastavljeni su uz primenu odgovarajućih međunarodnih standarda finansijskog izveštavanja i daju istinite i objektivne podatke o imovini, obavezama, finansijskom položaju i poslovanju, dobitima i gubicima, tokovima gotovine i promenama na kapitalu javnog društva, uključujući i društva koja su uključena u konsolidovane izveštaje.

Lice odgovorno za sastavljanje godišnjeg izveštaja:

Zakonski zastupnik:

Energoprojekt Holding a.d.

Energoprojekt Holding a.d.

Izvršni direktor za finansije, računovodstvo i plan

Generalni direktor



Dr Dimitraki Zipovski, dipl. ek.



Vladimir Milovanović, dipl. inž.

5. ODLUKA NADLEŽNOG ORGANA DRUŠTVA O USVAJANJU GODIŠNJIH KONSOLIDOVANIH FINANSIJSKIH IZVEŠTAJA *

Napomena *:

- Finansijski konsolidovani izveštaji sistema Energoprojekt za 2014. godinu su utvrđeni 24. aprila 2015. godine na 31. sednici Nadzornog odbora izdavaoca. Godišnji konsolidovani izveštaj društva u momentu objavljivanja još uvek nije usvojen od strane nadležnog organa društva (Skupštine akcionara). Društvo će u celosti naknadno objaviti odluku nadležnog organa o usvajanju Godišnjeg konsolidovanog izveštaja.

6. ODLUKA O RASPODELI DOBITI ILI POKRIĆU GUBITKA *

Napomena *:

- Odluke o raspodeli dobiti Energoprojekt Holding a.d. i svih zavisnih društva iz sistema Energoprojekt za 2014. godinu doneće se na redovnim godišnjim skupštinama akcionara. Društva će u celosti naknadno objaviti odluku nadležnog organa o raspodeli dobiti društva.

Javno društvo je dužno da sastavi godišnji konsolidovani izveštaj, objavi javnosti i dostavi ga Komisiji, a regulisanom tržištu, odnosno MTP, dostavlja ovaj izveštaj ukoliko su hartije od vrednosti tog društva uključene u trgovanje, i to najkasnije četiri meseca nakon završetka svake poslovne godine, kao i da obezbedi da godišnji finansijski izveštaj bude dostupan javnosti tokom najmanje pet godina od dana objavljivanja.

Društvo odgovara za tačnost i istinitost podataka navedenih u godišnjem konsolidovanom izveštaju.

U Beogradu, april 2015. god.

Lice odgovorno za sastavljanje godišnjeg izveštaja:

Izvršni direktor za finansije, računovodstvo i plan

Energoprojekt Holding a.d.



Dr Dimitraki Zipovski

Dr Dimitraki Zipovski, dipl. ek.

Zakonski zastupnik:

Generalni direktor

Energoprojekt Holding a.d.



Vladimir Milovanović

Vladimir Milovanović, dipl. inž.