



Друштво за реосигурање „Дунав Ре“ адо

Кнез Михаилова 6/II, Београд, Србија

www.dunavre.rs ; office@dunavre.rs

Матични број 07046901

Шифра делатности 6520

ПИБ 100001327

БИЛАНС СТАЊА

на дан 31.12.2014. године

- у хиљадама динара -

Група рачуна, рачун	Позиција	АОП	напомена	Износ		
				Текућа година	Претходна година	
1	2	3	4	5	Крајње стање	Почетно стање
					6	7
	А К Т И В А					
00	А. НЕУПЛАЋЕНИ УПИСАНИ КАПИТАЛ	0001		0		
	Б. СТАЛНА ИМОВИНА (0003 + 0004 + 0005 + 0006 + 0009 + 0010 + 0021 + 0022)	0002		308,112	67,773	78,253
01, осим 012, 013 и дела 019	I. НЕМАТЕРИЈАЛНА УЛАГАЊА (ИМОВИНА)	0003		6,160	3,336	4,400
012, део 019	II. ГУДВИЛ	0004				
013, део 019	III. СОФТВЕР И ОСТАЛА ПРАВА	0005		16,369	26,796	31,420
02, осим 021, дела 027, дела 028 и дела 029	IV. НЕКРЕТНИНЕ, ПОСТРОЈЕЊА И ОПРЕМА (0007 + 0008)	0006		9,135	13,081	17,276
020, 022, 023, 025, 026, део 027, део 028, део 029	1. Некретнине, постројења и опрема који служе за обављање делатности	0007		9,135	13,081	17,276
024, део 027, део 028, део 029	2. Инвестиционе некретнине	0008				
021, део 027, део 028, део 029	V. БИОЛОШКА СРЕДСТВА	0009				
03, осим 037	VI. ДУГОРОЧНИ ФИНАНСИЈСКИ ПЛАСМАНИ (0011 + 0015)	0010		276,448	24,560	24,410
	1. Учешћа у капиталу (0012 + 0013 + 0014)	0011		1,164	0	0
030, део 039	а) зависних правних лица	0012				

Група рачуна, рачун	Позиција	АОП	напомена	Износ		
				Текућа година	Претходна година	
					Крајње стање	Почетно стање
1	2	3	4	5	6	7
031, део 039	б) придружених правних лица и заједничким подухватима	0013		1,164	0	0
део 038, део 039	в) осталих правних лица	0014				
	2. Остали дугорочни финансијски пласмани (0016 + 0019 + 0020)	0015		275,284	24,560	24,410
036, део 039	2.1. Инвестиције које се држе до доспећа (0017 + 0018)	0016		275,284	24,560	24,410
део 036, део 039	а) Дужничке хартије од вредности са фиксним приносом	0017		274,219	23,460	23,274
део 036, део 039	б) Остале хартије од вредности и инвестиције које се држе до доспећа	0018		1,065	1,100	1,136
033, део 039	2.2. Депозити код банака	0019				
део 038, део 039	2.3. Остали непоменути дугорочни финансијски пласмани	0020				
04, осим 040	VII. ОСТАЛА ДУГОРОЧНА СРЕДСТВА	0021				
040	VIII. ОДЛОЖЕНА ПОРЕСКА СРЕДСТВА	0022				747
	В. ОБРТНА ИМОВИНА (0024 + 0025 + 0026 + 0045 + 0046 + 0049)	0023		3,888,486	3,795,850	4,005,911
10, 13, 15	I. ЗАЛИХЕ	0024		260	27	14
14	II. СТАЛНА СРЕДСТВА НАМЕЊЕНА ПРОДАЈИ И СРЕДСТВА ПОСЛОВАЊА КОЈЕ СЕ ОБУСТАВЉА	0025				
	III. ПОТРАЖИВАЊА, ПЛАСМАНИ И ГОТОВИНА (0027 + 0032 + 0033 + 0044)	0026		2,524,292	3,082,137	2,644,284
	1. Потраживања (0028 + 0029 + 0030 + 0031)	0027		618,372	792,694	782,389
део 20, део 21	1.1. Потраживања за премију осигурања, саосигурања и реосигурања	0028		501,741	697,014	662,186
део 20, део 21	1.2. Потраживања од реосигураваача и ретроцесионара	0029		110,050	76,139	107,337
део 21	1.3. Потраживања за регресе	0030		756	4,720	6,838
22, осим 223	1.4. Остала потраживања	0031		5,825	14,821	6,028

Група рачуна, рачун	Позиција	АОП	напомена	Износ		
				Текућа година	Претходна година	
					Крајње стање	Почетно стање
1	2	3	4	5	6	7
223	2. Потраживања за више плаћен порез на добитак	0032		54,549	35,885	0
	3. Финансијски пласмани (0034 + 0038 + 0042 + 0043)	0033		1,008,490	1,079,013	934,762
233, део 239	3.1. Финансијска средства расположива за продају (0035 + 0036 + 0037)	0034		505,451	300,505	281,024
део 233, део 239	а) Дужничке хартије од вредности расположиве за продају	0035		357,933		
део 233, део 239	б) Власничке хартије од вредности расположиве за продају	0036		147,518	300,505	281,024
део 233, део 239	в) Остале хартије од вредности и финансијска средства расположива за продају	0037				
236, део 239	3.2. Финансијска средства која се исказују по фер вредности кроз биланс успеха (0039 + 0040 + 0041)	0038		125,795	115,114	0
део 236, део 239	а) Дужничке хартије од вредности које се исказују по фер вредности кроз биланс успеха	0039		125,795	115,114	
део 236, део 239	б) Власничке хартије од вредности које се исказују по фер вредности кроз биланс успеха	0040				
део 236, део 239	в) Остале хартије од вредности и финансијска средства која се исказују по фер вредности кроз биланс успеха	0041				
232, део 239	3.3. Краткорочни депозити код банака	0042		377,244	663,394	653,738
235, 238, део 239	3.4. Остали краткорочни финансијски пласмани	0043				
24	4. Готовински еквиваленти и готовина	0044		842,881	1,174,545	927,133
26	IV. ПОРЕЗ НА ДОДАТУ ВРЕДНОСТ	0045				
	V. АКТИВНА ВРЕМЕНСКА РАЗГРАНИЧЕЊА (0047 + 0048)	0046		26,325	25,195	334,827
274	1. Разграничени трошкови прибаве осигурања	0047				

Група рачуна, рачун	Позиција	АОП	напомена	Износ		
				Текућа година	Претходна година	
					Крајње стање	Почетно стање
1	2	3	4	5	6	7
270, 271, 272, 273, 279	2. Друга активна временска разграничења	0048		26,325	25,195	334,827
	VI. ТЕХНИЧКЕ РЕЗЕРВЕ КОЈЕ ПАДАЈУ НА ТЕРЕТ САОСИГУРАВАЧА, РЕОСИГУРАВАЧА И РЕТРОЦЕСИОНАРА (0050 + 0051 + 0052)	0049		1,337,609	688,491	1,026,786
275	1. Резерве за преносне премије које падају на терет саосигуравача, реосигуравача и ретроцесионара	0050		328,031	197,253	335,487
276	2. Резервисане штете које падају на терет саосигуравача, реосигуравача и ретроцесионара	0051		1,009,578	491,238	691,299
277	3. Остале техничке резерве које падају на терет саосигуравача, реосигуравача и ретроцесионара	0052				
	Д. УКУПНА АКТИВА (0001 + 0002 + 0023)	0053		4,196,598	3,863,623	4,084,164
88	Ђ. ВАНБИЛАНСНА АКТИВА	0054				
П А С И В А						
	А. КАПИТАЛ (0402+0407+0408+0411+0412 - 0413+0414-0417-0420+0421)	0401		1,183,632	1,233,043	1,339,099
	I. ОСНОВНИ И ОСТАЛИ КАПИТАЛ (0403 + 0404 + 0405 + 0406)	0402		768,246	768,246	768,246
300	1. Акцијски капитал	0403		729,747	729,747	729,747
303, 304	2. Државни и друштвени капитал	0404		35,055	35,055	35,055
301, 302	3. Улози друштва за узајамно осигурање	0405				
309	4. Остали капитал	0406		3,444	3,444	3,444
31	II. НЕУПЛАЋЕНИ УПИСАНИ КАПИТАЛ	0407				
	III. РЕЗЕРВЕ (0409 + 0410)	0408		211,756	211,756	211,756
305	1. Емисиона премија	0409		57,996	57,996	57,996
306, 307	2. Законске, статутарне и друге резерве	0410		153,760	153,760	153,760

Група рачуна, рачун	Позиција	АОП	напомена	Износ		
				Текућа година	Претходна година	
					Крајње стање	Почетно стање
1	2	3	4	5	6	7
320	IV. РЕВАЛОРИЗАЦИОНЕ РЕЗЕРВЕ ПО ОСНОВУ РЕВАЛОРИЗАЦИЈЕ НЕМАТЕРИЈАЛНЕ ИМОВИНЕ, НЕКРЕТНИНА, ПОСТРОЈЕЊА И ОПРЕМЕ	0411				
32, осим 320	V. НЕРЕАЛИЗОВАНИ ДОБИЦИ	0412		39,182	13,790	6,869
33	VI. НЕРЕАЛИЗОВАНИ ГУБИЦИ	0413		571	825	11,235
34, осим 342	VII. НЕРАСПОРЕЂЕНИ ДОБИТАК (0415 + 0416)	0414		240,076	363,463	363,463
340	1. Нераспоређени добитак ранијих година	0415		240,076	363,463	150,000
341	2. Нераспоређени добитак текуће године	0416				213,463
35, осим 352	VIII. ГУБИТАК ДО ВИСИНЕ КАПИТАЛА (0418 + 0419)	0417		75,057	123,387	0
350	1. Губитак из ранијих година	0418				
351	2. Губитак текуће године	0419		75,057	123,387	
037, 237	IX. ОТКУПЉЕНЕ СОПСТВЕНЕ АКЦИЈЕ	0420				
	X. УЧЕШЋА БЕЗ ПРАВА КОНТРОЛЕ	0421				
	B. РЕЗЕРВИСАЊА И ОБАВЕЗЕ (0423 + 0430 + 0434 + 0435 + 0444 + 0453 + 0457)	0422		3,012,966	2,630,580	2,745,065
	I. ДУГОРОЧНА РЕЗЕРВИСАЊА (0424 + 0425 + 0426 + 0427 + 0428 + 0429)	0423		249,543	226,378	211,779
400, 403	1. Математичка резерва	0424		21,585	20,183	19,129
401	2. Резерве за осигурања код којих су осигураници прихватили да учествују у инвестиционом ризику	0425				
402	3. Резерве за изравнање ризика	0426		220,696	199,453	185,971
405	4. Резерве за бонусе и попусте	0427				
407	5. Друге техничке резерве осигурања	0428				
406, 409	6. Друга дугорочна резервисања	0429		7,262	6,742	6,679
	II. ДУГОРОЧНЕ ОБАВЕЗЕ (0431 + 0432 + 0433)	0430		1,457	0	0
411	а) према матичним и зависним правним лицима	0431				

Група рачуна, рачун	Позиција	АОП	напомена	Износ		
				Текућа година	Претходна година	
					Крајње стање	Почетно стање
1	2	3	4	5	6	7
412	б) према осталим повезаним правним лицима	0432				
410, 413, 414, 415, 417, 419	в) остале дугорочне обавезе	0433		1,457		
416	III. ОДЛОЖЕНЕ ПОРЕСКЕ ОБАВЕЗЕ	0434		4,484	2,593	
	IV. КРАТКОРОЧНЕ ОБАВЕЗЕ (0436 + 0440 + 0441 + 0442 + 0443)	0435		804,930	1,038,903	699,602
	1. Краткорочне финансијске обавезе (0437 + 0438 + 0439)	0436		1,457	0	924
420	а) према матичним и зависним правним лицима	0437				
421	б) према осталим повезаним правним лицима	0438				
од 422 до 429, осим 427	в) остале краткорочне финансијске обавезе	0439		1,457		924
427	2. Обавезе по основу сталних средстава намењених продаји и средстава пословања које се обуставља	0440				
43	3. Обавезе по основу штета и уговорених износа	0441		407,230	317,106	161,001
44, 45, 46, 47, осим 474	4. Обавезе за премију, зараде и друге обавезе	0442		396,243	721,797	537,125
474	5. Обавезе за порез из резултата	0443				552
	V. ПАСИВНА ВРЕМЕНСКА РАЗГРАНИЧЕЊА (0445 + 0449 + 0450)	0444		374,847	360,023	426,845
	1. Резерве за преносне премије (0446 + 0447 + 0448)	0445		341,696	211,058	346,593
490, део 492	а) животних осигурања и саосигурања	0446				
491, део 492	б) неживотних осигурања и саосигурања	0447				
део 492	в) реосигурања и ретроцесија	0448		341,696	211,058	346,593
део 497	2. Резерве за неистекле ризике	0449				
496, 498, 499	3. Друга пасивна временска разграничења (0451 + 0452)	0450		33,151	148,965	80,252
део 499	а) одложени приходи по основу регресних потраживања	0451				
496, 498, део 499	б) остала непоменута пасивна временска разграничења	0452		33,151	148,965	80,252
	VI. РЕЗЕРВИСАНЕ ШТЕТЕ (0454 + 0455 + 0456)	0453		1,577,705	1,002,683	1,406,839
493, део 495	а) животних осигурања и саосигурања	0454				

Група рачуна, рачун	Позиција	АОП	напомена	Износ		
				Текућа година	Претходна година	
					Крајње стање	Почетно стање
1	2	3	4	5	6	7
494, део 495	б) неживотних осигурања и саосигурања	0455				
део 495	в) удели у штетама реосигурања и ретроцесија	0456		1,577,705	1,002,683	1,406,839
део 497	VII. ДРУГЕ ТЕХНИЧКЕ РЕЗЕРВЕ ОСИГУРАЊА - ДО ГОДИНУ ДАНА	0457				
35, осим 352	В. ГУБИТАК ИЗНАД ВИСИНЕ КАПИТАЛА	0458				
	Г. УКУПНА ПАСИВА (0401 + 0422 - 0458)	0459		4,196,598	3,863,623	4,084,164
89	Д. ВАНБИЛАНСНА ПАСИВА	0460				

у Београду

Законски заступник

дана 24. март 2015.



[Handwritten signature]



Друштво за реосигурање „Дунав Ре“ адо

Кнез Михаилова 6/II, Београд, Србија

www.dunavre.rs ; office@dunavre.rs

Матични број
Шифра делатности
ПИБ

07046901
6520
100001327

БИЛАНС УСПЕХА

у периоду од 01.01.2014. до 31.12.2014. године

- у хиљадама динара -

Група рачуна, рачун	Позиција	АОП	напомена	Износ	
				Текућа година	Претходна година
1	2	3	4	5	6
	А. ПОСЛОВНИ ПРИХОДИ И РАСХОДИ				
	I. ПОСЛОВНИ (ФУНКЦИОНАЛНИ) ПРИХОДИ (1002 + 1009 + 1014 + 1015)	1001		366,430	419,958
	1. Приходи од премија осигурања и саосигурања (1003 + 1004 - 1005 - 1006 - 1007 + 1008)	1002		0	0
600, део 602	1.1. Обрачуната премија животних осигурања и саосигурања	1003			
610, 613	1.2. Обрачуната премија неживотних осигурања и саосигурања	1004			
део 512, део 523	1.3. Премија пренета у саосигурање - пасивна	1005			
део 512, део 523	1.4. Премија пренета у реосигурање	1006			
део 60, део 61	1.5. Повећање резерви за преносне премије и резерви за неистекле ризике осигурања и саосигурања	1007			
део 60, део 61	1.6. Смањење резерви за преносне премије и резерви за неистекле ризике осигурања и саосигурања	1008			
	2. Приходи од премија реосигурања и ретроцесија (1010 - 1011 - 1012 + 1013)	1009		366,430	419,958
део 602, 614,	2.1. Обрачуната премија реосигурања и ретроцесија	1010		2,272,490	2,631,252
део 512, део 523	2.3. Премија пренета ретроцесијом реосигурања и ретроцесија	1011		1,775,421	2,346,829
део 60, део 61	2.4. Повећање резерви за преносне премије и резерви за неистекле ризике реосигурања и ретроцесија	1012		130,639	
део 60, део 61	2.5. Смањење резерви за преносне премије и резерви за неистекле ризике реосигурања и ретроцесија	1013			135,535
606, део 609, 650, део 659	3. Приходи од послова непосредно повезаних с пословима осигурања	1014			

Група рачуна, рачун	Позиција	АОП	напомена	Износ	
				Текућа година	Претходна година
1	2	3	4	5	6
део 609, 639, 64, део 653, 655, део 659	4. Остали пословни приходи	1015			
	II. ПОСЛОВНИ (ФУНКЦИОНАЛНИ) РАСХОДИ (1017 + 1026 + 1034 - 1035 - 1044 + 1045 - 1046 + 1047 + 1048)	1016		404,257	320,317
	1. Расходи за дугорочна резервисања и функционалне доприносе (1018 + 1019 + 1020 + 1021 + 1022 + 1023 + 1024 + 1025)	1017		22,025	14,776
500	1.1. Математичка резерва животних осигурања - повећање	1018		782	1,294
506	1.2. Математичка резерва неживотних осигурања - повећање	1019			
502	1.3. Допринос за превентиву	1020			
503	1.4. Доприноси прописани посебним законима	1021			
504	1.5. Допринос Гарантном фонду	1022			
505	1.6. Резервисања за изравнање ризика	1023		21,243	13,482
507	1.7. Резервисања за осигурања код којих су осигураници прихватили да учествују и инвестиционом ризику, резервисања за бонусе и попусте и повећања других техничких резерви	1024			
509	1.8. Остали расходи за дугорочна резервисања и функционалне доприносе	1025			
	2. Расходи накнада штета и уговорених износа (1027 + 1028 + 1029 + 1030 + 1031 - 1032 - 1033)	1026		335,756	529,607
510	2.1. Ликвидиране штете и уговорени износи животних осигурања	1027			
520	2.2. Ликвидиране штете неживотних осигурања	1028			
део 513, део 524	2.3. Ликвидиране штете - удели у штетама саосигурања	1029			
део 513, део 524	2.4. Ликвидиране штете - удели у штетама реосигурања и ретроцесија	1030		770,823	923,478
део 53, део 54, део 55	2.5. Расходи извиђаја, процене, ликвидације и исплате накнада штета и уговорених износа	1031		18,275	5,880
део 603, 620, 621	2.6. Приходи од учешћа саосигурања у накнади штета	1032			
део 603, 622, 623, 624, 625	2.7. Приходи од учешћа реосигурања и ретроцесија у накнади штета	1033		453,342	399,751
	3. Резервисане штете - повећање (1036-1037 +1038-1039+1040-1041+1042-1043) > 0	1034		56,202	0
	3. Резервисане штете - смањење (1036 - 1037 + 1038 - 1039 + 1040 - 1041 + 1042 - 1043) < 0	1035		0	205,191

Група рачуна, рачун	Позиција	АОП	напомена	Износ	
				Текућа година	Претходна година
1	2	3	4	5	6
515	3.1. Резервисане штете животних осигурања - повећање	1036			
део 604	3.2. Резервисане штете животних осигурања - смањење	1037			
526	3.3. Резервисане штете неживотних осигурања - повећање	1038			
630	3.4. Резервисане штете неживотних осигурања - смањење	1039			
516, 527	3.5. Резервисане штете саосигурања, реосигурања и ретроцесија - повећање	1040		575,022	200,061
део 604, 632	3.6. Резервисане штете саосигурања, реосигурања и ретроцесија - смањење	1041		518,820	405,252
део 513	3.7. Повећање резервисаних штета - удела саосигуравача, реосигуравача и ретроцесионара у штетама	1042			
635	3.8. Смањење резервисаних штета - удела реосигуравача, односно ретроцесионара у штетама	1043			
607, 652, 654 и део 673	4. Приходи по основу регреса и продаје осигураних оштећених ствари	1044		9,726	18,875
517, 529	5. Повећање осталих техничких резерви - нето	1045			
део 604, 631, 633, 638	6. Смањење осталих техничких резерви - нето	1046			
518, 528	7. Расходи за бонусе и попусте	1047			
део 51, део 52	8. Остали пословни расходи	1048			
	III. ДОБИТАК - БРУТО ПОСЛОВНИ РЕЗУЛТАТ (1001 - 1016)	1049		0	99,641
	IV. ГУБИТАК - БРУТО ПОСЛОВНИ РЕЗУЛТАТ (1016 - 1001)	1050		37,827	0
	Б. ПРИХОДИ И РАСХОДИ ПО ОСНОВУ ИНВЕСТИЦИОНЕ АКТИВНОСТИ				
	I. ПРИХОДИ ОД ИНВЕСТИРАЊА СРЕДСТАВА ОСИГУРАЊА (1052+1053+1057+1058+1059+1060+1061)	1051		155,702	137,063
660, 661, 665, део 672	1. Приходи од зависних и придружених правних лица и од заједничких подухвата	1052			
	2. Приходи од улагања у непокретности (1054 + 1055 + 1056)	1053		0	0
део 608, део 653	2.1. Приходи од закупнина инвестиционих некретнина	1054			
део 681	2.2. Приходи од усклађивања вредности инвестиционих некретнина	1055			
део 670	2.3. Приходи од продаје непокретности (дезинвестирања)	1056			
део 662	3. Приходи од камата	1057		49,996	88,931

Група рачуна, рачун	Позиција	АОП	напомена	Износ	
				Текућа година	Претходна година
1	2	3	4	5	6
део 683, део 686, део 687	4. Приходи од усклађивања вредности финансијских средстава која се исказују по фер вредности кроз биланс успеха	1058		1,490	290
део 672	5. Добици од продаје хартија од вредности	1059			
део 663	6. Позитивне курсне разлике из активности инвестирања	1060		104,216	45,700
део 671, део 679, део 682, део 686, део 689	7. Остали приходи по основу инвестиционе активности	1061			2,142
	II. РАСХОДИ ПО ОСНОВУ ИНВЕСТИРАЊА СРЕДСТАВА ОСИГУРАЊА (1063+1064+1066+1067+1068+1069+1070)	1062		179,647	139,594
560, 561, 565, део 572	1. Расходи из односа са зависним и придруженим правним лицима и из заједничких подухвата	1063			
	2. Расходи по основу улагања у непокретности (1065 + 1066)	1064		0	0
део 581	2.1. Расходи по основу обезвређења инвестиционих некретнина	1065			
део 570	2.2. Губици при продаји непокретности (дезинвестирању)	1066			
део 583, део 586, део 587	4. Расходи по основу усклађивања вредности финансијских средстава која се исказују по фер вредности кроз биланс успеха	1067		172,074	117,291
део 572	5. Губици при продаји хартија од вредности	1068			
део 563	6. Негативне курсне разлике из активности инвестирања	1069		5,190	19,540
део 571, део 579, део 582, део 586, део 589	7. Остали расходи по основу инвестиционе активности	1070		2,383	2,763
	III. ДОБИТАК ИЗ ИНВЕСТИЦИОНЕ АКТИВНОСТИ (1051 - 1062)	1071			
	IV. ГУБИТАК ИЗ ИНВЕСТИЦИОНЕ АКТИВНОСТИ (1062 - 1051)	1072		23,945	2,531
	V. ТРОШКОВИ СПРОВОЂЕЊА ОСИГУРАЊА (1074 + 1079 + 1084 - 1085)	1073		127,784	187,002
	1. Трошкови прибаве (1075 + 1076 - 1077 + 1078)	1074		317,047	451,197
део 542	1.1. Провизије	1075		264,035	397,730
део 53, део 54, део 55	1.2. Остали трошкови прибаве	1076		53,012	53,467
274	1.3. Промена разграничених трошкова прибаве - повећање	1077			
274	1.4. Промена разграничених трошкова прибаве - смањење	1078			

Група рачуна, рачун	Позиција	АОП	напомена	Износ	
				Текућа година	Претходна година
1	2	3	4	5	6
	2. Трошкови управе (1080 + 1081 + 1082 + 1083)	1079		83,894	97,423
530	2.1. Амортизација	1080		10,625	10,304
део 54	2.2. Трошкови материјала, енергије, услуга и нематеријални трошкови	1081		8,011	11,893
део 55	2.3. Трошкови зарада, накнада зарада и остали лични трошкови	1082		48,596	58,316
део 53, део 54, део 55	2.4. Остали трошкови управе	1083		16,662	16,910
део 53, део 54, део 55	3. Остали трошкови спровођења осигурања	1084		5,236	2,697
605, 651	4. Провизија од реосигурања и ретроцесија	1085		278,393	364,315
	I. ПОСЛОВНИ ДОБИТАК - НЕТО ПОСЛОВНИ РЕЗУЛТАТ (1049 + 1071 - 1050 - 1072 - 1073)>0	1086		0	0
	II. ПОСЛОВНИ ГУБИТАК - НЕТО ПОСЛОВНИ РЕЗУЛТАТ (1049 + 1071 - 1050 - 1072 - 1073)<0	1087		189,556	89,892
део 66	III. ФИНАНСИЈСКИ ПРИХОДИ, ОСИМ ФИНАНСИЈСКИХ ПРИХОДА ПО ОСНОВУ ИНВЕСТИЦИОНЕ АКТИВНОСТИ	1088		85,303	50,055
део 56	IV. ФИНАНСИЈСКИ РАСХОДИ, ОСИМ ФИНАНСИЈСКИХ РАСХОДА ПО ОСНОВУ ИНВЕСТИЦИОНЕ АКТИВНОСТИ	1089		123,214	61,928
део 68	V. ПРИХОДИ ОД УСКЛАЂИВАЊА ВРЕДНОСТИ ПОТРАЖИВАЊА И ДРУГЕ ИМОВИНЕ КОЈА СЛУЖИ ЗА ОБАВЉАЊЕ ДЕЛАТНОСТИ	1090		235,095	276,465
део 58	VI. РАСХОДИ ПО ОСНОВУ ОБЕЗВРЕЂЕЊА ПОТРАЖИВАЊА И ДРУГЕ ИМОВИНЕ КОЈА СЛУЖИ ЗА ОБАВЉАЊЕ ДЕЛАТНОСТИ	1091		90,747	298,521
део 67	VII. ОСТАЛИ ПРИХОДИ	1092			
део 57	VIII. ОСТАЛИ РАСХОДИ	1093			
	IX. ДОБИТАК ИЗ РЕДОВНОГ ПОСЛОВАЊА ПРЕ ОПОРЕЗИВАЊА (1086+1088+1090+1092-1087-1089-1091-1093)>0	1094			
	X. ГУБИТАК ИЗ РЕДОВНОГ ПОСЛОВАЊА ПРЕ ОПОРЕЗИВАЊА (1086+1088+1090+1092-1087-1089-1091-1093)<0	1095		83,119	123,821
69 - 59	XI. НЕТО ДОБИТАК ПОСЛОВАЊА КОЈЕ СЕ ОБУСТАВЉА, ПОЗИТИВНИ ЕФЕКТИ ПРОМЕНЕ РАЧУНОВОДСТВЕНИХ ПОЛИТИКА И ИСПРАВКИ ГРЕШАКА ИЗ РАНИЈИХ ПЕРИОДА	1096		5,442	1,486

Група рачуна, рачун	Позиција	АОП	напомена	Износ	
				Текућа година	Претходна година
1	2	3	4	5	6
59 - 69	XII. НЕТО ГУБИТАК ПОСЛОВАЊА КОЈЕ СЕ ОБУСТАВЉА, НЕГАТИВНИ ЕФЕКТИ ПРОМЕНЕ РАЧУНОВОДСТВЕНИХ ПОЛИТИКА И ИСПРАВКИ ГРЕШАКА ИЗ РАНИЈИХ ПЕРИОДА	1097			
	Г. ДОБИТАК ПРЕ ОПОРЕЗИВАЊА (1094 + 1096 - 1095 - 1097)	1098		0	0
	Д. ГУБИТАК ПРЕ ОПОРЕЗИВАЊА (1095 + 1097 - 1094 - 1096)	1099		77,677	122,335
	Ђ. ПОРЕЗ НА ДОБИТАК				
721	1. Порез на добитак	1100			
342	2. Добитак по основу креирања одложених пореских средстава и смањења одложених пореских обавеза	1101		2,620	
352	3. Губитак по основу смањења одложених пореских средстава из претходних година и креирања одложених пореских обавеза	1102			1,052
	Е. НЕТО ДОБИТАК (1098 - 1099 - 1100 + 1101 - 1102)	1103		0	0
	1. Нето добитак који припада мањинским улагачима	1104			
	2. Нето добитак који припада већинском власнику	1105			
	Ж. НЕТО ГУБИТАК (1099 - 1098 + 1100 - 1101 + 1102)	1106		75,057	123,387
	1. Нето губитак који се приписује мањинским улагачима	1107			
	2. Нето губитак који се приписује већинском власнику	1108			
	З. ЗАРАДА ПО АКЦИЈИ				
	1. Основна зарада по акцији (у динарима без пара)	1109			
	2. Умањена (разводњена) зарада по акцији (у динарима без пара)	1110			

у БЕОГРАДУ

дана 24. МАРТ 2015.

Законски заступник



[Handwritten signature]



Друштво за реосигурање „Дунав Ре“ адо

Кнез Михаилова 6/II, Београд, Србија

www.dunavre.rs ; office@dunavre.rs

Матични број

07046901

Шифра делатности

6520

ПИБ

100001327

ИЗВЕШТАЈ О ОСТАЛОМ РЕЗУЛТАТУ

у периоду од 01.01.2014. до 31.12.2014. године

- у хиљадама динара -

Група рачуна, рачун	Позиција	АОП	напомен а	Износ	
				Текућа година	Претходна година
1	2	3	4	5	6
	А. НЕТО РЕЗУЛТАТ ИЗ ПОСЛОВАЊА				
	I. НЕТО ДОБИТАК (АОП 1103)	2001			
	II. НЕТО ГУБИТАК (АОП 1106)	2002		75,057	123,387
	Б. ОСТАЛИ СВЕОБУХВАТНИ ДОБИТАК ИЛИ ГУБИТАК				
	I. СТАВКЕ КОЈЕ НЕЋЕ БИТИ РЕКЛАСИФИКОВАНЕ У БИЛАНСУ УСПЕХА У БУДУЋИМ ПЕРИОДИМА				
320	1. Повећање ревалоризационих резерви по основу нематеријалне имовине, некретнина, постројења и опреме	2003			
320	2. Смањење ревалоризационих резерви по основу нематеријалне имовине, некретнина, постројења и опреме	2004			
321	3. Актуарски добици по основу планова дефинисаних примања	2005			
331	4. Актуарски губици по основу планова дефинисаних примања	2006			
322	5. Добици по основу улагања у власничке инструменте капитала	2007			
332	6. Губици по основу улагања у власничке инструменте капитала	2008			
323	7. Добици по основу удела у осталом свеобухватном резултату придружених друштава	2009			
333	8. Губици по основу удела у осталом свеобухватном резултату придружених друштава	2010			

Група рачуна, рачун	Позиција	АОП	напомена	Износ	
				Текућа година	Претходна година
1	2	3	4	5	6
	II. СТАВКЕ КОЈЕ НАКНАДНО МОГУ БИТИ РЕКЛАСИФИКОВАНЕ У БИЛАНСУ УСПЕХА У БУДУЋИМ ПЕРИОДИМА				
324	1. Добици по основу прерачуна финансијских извештаја иностраног пословања	2011			
334	2. Губици по основу прерачуна финансијских извештаја иностраног пословања	2012			
325	3. Добици од инструмената заштите нето улагања у инострано пословање	2013			
335	4. Губици од инструмената заштите нето улагања у инострано пословање	2014			
326	5. Добици по основу инструмената заштите ризика (хеџинга) новчаног тока	2015			
336	6. Губици по основу инструмената заштите ризика (хеџинга) новчаног тока	2016			
327	7. Добици по основу хартија од вредности расположивих за продају	2017		25,314	17,332
337	8. Губици по основу хартија од вредности расположивих за продају	2018			
	III. ОСТАЛЕ КОМПОНЕНТЕ ОСТАЛОГ РЕЗУЛТАТА				
329	1. Остали нереализовани добити	2019			
339	2. Остали нереализовани губици	2020			
	IV. ОСТАЛИ БРУТО СВЕОБУХВАТНИ ДОБИТАК (2003 + 2005 + 2007 + 2009+2011 +2013+2015+2017+2019)	2021		25,314	17,332
	V. ОСТАЛИ БРУТО СВЕОБУХВАТНИ ГУБИТАК (2004 + 2006 + 2008 + 2010 + 2012 + 2014 + 2016 + 2018 + 2020)	2022		0	0
	VI. ПОРЕЗ НА ОСТАЛИ СВЕОБУХВАТНИ ДОБИТАК ИЛИ ГУБИТАК ПЕРИОДА(ОБРАЧУНСКИ)	2023			
	VII. НЕТО ОСТАЛИ СВЕОБУХВАТНИ ДОБИТАК (2021 - 2022 - 2023) > 0	2024		25,314	17,332

Група рачуна, рачун	Позиција	АОП	напомена	Износ	
				Текућа година	Претходна година
1	2	3	4	5	6
	VIII. НЕТО ОСТАЛИ СВЕОБУХВАТНИ ГУБИТАК (2021 - 2022 - 2023) < 0	2025			
	V. УКУПАН НЕТО СВЕОБУХВАТНИ РЕЗУЛТАТ ПЕРИОДА				
	I. УКУПАН НЕТО СВЕОБУХВАТНИ ДОБИТАК (2001 + 2024 - 2002 - 2025) > 0	2026			
	1. Приписан већинским власницима капитала	2027			
	2. Приписан власницима који немају контролу	2028			
	II. УКУПАН НЕТО СВЕОБУХВАТНИ ГУБИТАК (2001 + 2024 - 2002 - 2025) < 0	2029		49,743	106,055
	1. Приписан већинским власницима капитала	2030			
	2. Приписан власницима који немају контролу	2031			

у БЕОГРАДУ

дана 24. МАРТ 2015.

Законски заступник



Зренић



Друштво за реосигурање „Дунав Ре“ адо

Кнез Михаилова 6/II, Београд, Србија

www.dunavre.rs ; office@dunavre.rs

Матични број 07046901
Шифра делатности 6520
ПИБ 100001327

ИЗВЕШТАЈ О ТОКОВИМА ГОТОВИНЕ

у периоду од 01.01.2014. до 31.12.2014. године


- у хиљадама динара -

Позиција	АОП	Износ	
		Текућа година	Претходна година
1	2	3	4
А. ТОКОВИ ГОТОВИНЕ ИЗ ПОСЛОВНИХ АКТИВНОСТИ			
I. Приливи готовине из пословних активности (од 1 до 5)	3001	3,603,322	3,747,302
1. Премије осигурања и саосигурања и примљени аванси	3002		
2. Премије реосигурања и ретроцесија	3003	2,827,750	2,769,449
3. Приливи од учешћа у накнади штета	3004	400,057	586,300
4. Примљене камате из пословних активности	3005		
5. Остали приливи из редовног пословања	3006	375,515	391,553
II. Одливи готовине из пословних активности (од 1 до 9)	3007	3,757,452	3,415,836
1. Накнаде штета и уговорених износа из осигурања, удели у штетама из саосигурања и дати аванси	3008		
2. Накнаде штета и удели у штетама из реосигурања и ретроцесија	3009	789,488	863,269
3. Премије саосигурања, реосигурања и ретроцесија	3010	2,778,475	2,350,592
4. Зараде, накнаде зарада и остали лични расходи	3011	107,563	118,713
5. Остали трошкови спровођења осигурања	3012	52,666	40,793
6. Плаћене камате	3013	303	44
7. Порез на добитак	3014	18,665	36,436
8. Одливи по основу осталих јавних прихода	3015	10,292	5,989
9. Остали одливи готовине из редовног пословања	3016		
III. Нето прилив готовине из пословних активности (I - II)	3017		331,466
IV. Нето одлив готовине из пословних активности (II - I)	3018	154,130	
Б. ТОКОВИ ГОТОВИНЕ ИЗ АКТИВНОСТИ ИНВЕСТИРАЊА			
I. Приливи готовине из активности инвестирања (од 1 до 5)	3019	34,799	84,732
1. Продаја акција и удела (нето приливи)	3020		
2. Продаја нематеријалних улагања, некретнина, постројења, опреме и биолошких средстава	3021		

Позиција	АОП	Износ	
		Текућа година	Претходна година
1	2	3	4
3. Остали финансијски пласмани - депоновања и улагања (нето приливи)	3022		
4. Примљене камате из активности инвестирања	3023	34,799	84,732
5. Примљене дивиденде и учешћа у резултату	3024		
II. Одливи готовине из активности инвестирања (од 1 до 3)	3025	258,013	238,440
1. Куповина акција и удела (нето одливи)	3026		
2. Куповина нематеријалних улагања, некретнина, постројења, опреме и биолошких средстава	3027	311	447
3. Остали финансијски пласмани - депоновања и улагања (нето одливи)	3028	257,702	237,993
III. Нето прилив готовине из активности инвестирања (I - II)	3029		
IV. Нето одлив готовине из активности инвестирања (II - I)	3030	223,214	153,708
V. ТОКОВИ ГОТОВИНЕ ИЗ АКТИВНОСТИ ФИНАНСИРАЊА			
I. Приливи готовине из активности финансирања (од 1 до 5)	3031	132	155
1. Увећање основног капитала	3032		
2. Дугорочни кредити (нето приливи)	3033	132	155
3. Краткорочни кредити (нето приливи)	3034		
4. Остале дугорочне обавезе	3035		
5. Остале краткорочне обавезе	3036		
II. Одливи готовине из активности финансирања (од 1 до 7)	3037	0	0
1. Откуп сопствених акција и удела	3038		
2. Дугорочни кредити (нето одливи)	3039		
3. Краткорочни кредити (нето одливи)	3040		
4. Остале дугорочне обавезе	3041		
5. Остале краткорочне обавезе	3042		
6. Финансијски лизинг	3043		
7. Исплаћене дивиденде и учешћа у резултату	3044		
III. Нето прилив готовине из активности финансирања (I - II)	3045	132	155
IV. Нето одлив готовине из активности финансирања (II - I)	3046		
Г. СВЕГА ПРИЛИВ ГОТОВИНЕ (3001 + 3019 + 3031)	3047	3,638,253	3,832,189
Д. СВЕГА ОДЛИВ ГОТОВИНЕ (3007 + 3025 + 3037)	3048	4,015,465	3,654,276
Ђ. НЕТО ПРИЛИВ ГОТОВИНЕ (3047 - 3048)	3049		177,913
Е. НЕТО ОДЛИВ ГОТОВИНЕ (3048 - 3047)	3050	377,212	
Ж. ГОТОВИНА НА ПОЧЕТКУ ОБРАЧУНСКОГ ПЕРИОДА	3051	1,174,545	927,133
З. ПОЗИТИВНЕ КУРСНЕ РАЗЛИКЕ ПО ОСНОВУ ПРЕРАЧУНА Г	3052	46,055	87,403
И. НЕГАТИВНЕ КУРСНЕ РАЗЛИКЕ ПО ОСНОВУ ПРЕРАЧУНА Г	3053	507	17,904
Ј. ГОТОВИНА НА КРАЈУ ОБРАЧУНСКОГ ПЕРИОДА (3049 - 3050 + 3051 + 3052 - 3053)	3054	842,881	1,174,545

у БЕОГРАДУ

дана 24. МАРТ 2015.

Законски заступник




Друштво за реосигурање „Дунав Ре“ адо
Кнез Михаила 6/11, Београд, Србија
www.dunavre.rs ; office@dunavre.rs

Матични број: 07046901
Шифра делатности: 6520
ПИБ: 100001327

ИЗВЕШТАЈ О ПРОМЕНАМА НА КАПИТАЛУ

У периоду од 01.01.2014. до 31.12.2014. ГОДИНЕ

у хиљадама динара

Редни број	О.Л.И.С.	основни капитал (група 30)		Остали капитал (оп. 309)		Неуплаћени капитал (група 31)		Емисиони АОП (оп. 305)		Резерве (оп. 307)		решавање и резерве на добити (група 32)		Недодар одржавање (група 34)		Укупно (2+3+4+5+6+7+8)		Укупно до висине капитала (група 35)		Некласификовани облици капитала (оп. 11 + 12)		Укупно капитал (оп. 9 - 13)		Губитак испод капитала (група 35, осим оп. 352)			
		7 и 309	305,306,30	АОП (оп. 309)	АОП (оп. 311)	АОП (оп. 305)	АОП (оп. 307)	АОП (оп. 32)	АОП (оп. 34)	9	10	11	12	13	14	15											
1	Почетно стање или стање на дан 1. јануара претходне године	4001	764.802	4027	3.444	4051	4075	57.996	4099	153.760	4123	6.869	4149	363.463	4177	1.350.334	4211	0	4235	4261	11.235	4285	11.235	4315	1.339.099	4321	
2	Издавање материјално значајних грешака и поменом рачуноводствених политика - повећање позиције	4002		4028		4052	4076		4100	4124	4150	4178		4178		0	4212	4236	4262	4286		0	XXX	0	4322		
3	Исправка материјално значајних грешака и поменом рачуноводствених политика - смањење позиције	4003		4029		4053	4077		4101	4125	4151	4179		4179		0	4213	4237	4263	4287		0	XXX	0	4323		
4	Кориговано почетно стање или стање на дан 1. јануара претходне године (редни бр. 1 + 2 - 3)	4004	764.802	4030	3.444	4054	4078	57.996	4102	153.760	4126	6.869	4152	363.463	4180	1.350.334	4214	0	4238	4264	11.235	4288	11.235	4316	1.339.099	4324	
5	Емисије акција - Повећање ревалоризационих резерви и нерезализовани добити по основу компоненти и осталих резултата	4005		XXX		4055	4079	XXX	XXX	XXX	XXX	XXX	XXX	4161		0	XXX	XXX	XXX	XXX	XXX	XXX	0	XXX	0	XXX	XXX
6	Смањење ревалоризационих резерви	XXX		XXX		XXX	XXX	XXX	XXX	4127	16.229	XXX	4182			16.229	XXX	XXX	XXX	XXX	3.171	XXX	3.171	XXX	13.058	XXX	XXX
7	Нерезализовани губитци по основу компоненти и осталих резултата	XXX		XXX		XXX	XXX	XXX	XXX	4128	9.309	XXX	4183			9.309	XXX	XXX	XXX	XXX	13.581	XXX	13.581	XXX	-4.272	XXX	XXX
8	Нерезализовани губитци по основу компоненти и осталих резултата	XXX		XXX		XXX	XXX	XXX	XXX	XXX	XXX	XXX	XXX	XXX		0	XXX	XXX	4265	4289		0	XXX	0	XXX	XXX	
9	Нето добитак периода	4006		4031		XXX	XXX	XXX	XXX	4103	XXX	4153	4184			0	XXX	XXX	XXX	XXX	XXX	XXX	0	XXX	0	XXX	XXX
10	Нето губитак периода	XXX		XXX		XXX	XXX	XXX	XXX	XXX	XXX	XXX	XXX	XXX		0	4215	123.387	XXX	XXX	4290	123387	XXX	-123387	4325	XXX	

Редни број	О П И С	Губитак																									
		1	2	3	4	5	6	7	8	9	10	11	12	13	14	15											
		Освојена капитална група 30 (группа 30)	Освојена капитална група 30 осим (группа 30)	Освојена капитална група 30 осим (группа 30)	Неуплаћени износи капитала (группа 31)	Емисиони трошкови (группа 305)	Резерви и резервизовани фондови (группа 32)	Нерастворљиви добитак (группа 34)	Укупно (2+3+4+5+6+7+8)	Губитак до висине капитална група 35 (группа 35)	Откупљене сопствене акције	Нерастворљиви добитак (группа 33)	Укупно обавезе (кол. 10 + 11 + 12)	Укупно капитал (кол. 9 - 13)	Губитак изнад вис. капитална група 35 осим (группа 352)												
40	по рачунима у текућој години (редни бр. 26 + 27 + 29 + 30 + 31 + 32 + 34 + 38)	0	4048	0	4072	0	4096	0	4120	0	4146	38.184	4174	0	4208	38.184	4232	75.057	4258	0	4282	571	4312	75.628	XXX	-37.444	4342
41	Укупна сумања по рачунима у текућој години (редни бр. 28 + 33 + 35 + 36 + 37 + 39)	0	4049	0	4073	0	4097	0	4121	0	4147	12.791	4175	123.387	4209	136.178	4233	0	4259	0	4283	825	4313	825	XXX	135.353	4343
42	Крајње стање или стање на дан 31. децембра текуће године (редни бр. 25 + 40 + 41)	764.802	4050	3.444	4074	0	4098	57.996	4122	153.760	4148	39.182	4176	240.076	4210	1.259.260	4234	75.057	4260	0	4284	571	4314	75.628	4370	1.183.632	4344

У БЕОГРАДУ

дана 24. АПРИЛ 2015.

ЗАКОНСКИ ЗАСТУПНИК





Друштво за реосигурање „Дунав Ре“
Кнез Михаилова 6/II, Београд, Србија
www.dunavre.rs ; office@dunavre.rs

AKCIONARSKO DRUSTVO ZA REOSIGURANJE			
 DUNAV RE			
BEOGRAD, Knez Mihailova 6/2			
PRIMLJENO: 24-03-2015			
Org. jed.	Broj:	Prilog	Vrednost
IA-FE	118		

НАПОМЕНЕ УЗ ФИНАНСИЈСКЕ ИЗВЕШТАЈЕ за 31.12.2014. години

Београд, фебруар 2015. године



1	ОПШТИ ПОДАЦИ О ДРУШТВУ	3
1.1	Оснивање и делатност	3
1.2	Структура капитала	4
1.3	Запослени	5
2	ОСНОВИ ЗА САСТАВЉАЊЕ И ПРИКАЗИВАЊЕ ФИНАНСИЈСКИХ ИЗВЕШТАЈА	5
2.1	Основе за састављање финансијских извештаја	5
2.2	Концепт наставка пословања	8
3	ПРЕГЛЕД ЗНАЧАЈНИХ РАЧУНОВОДСТВЕНИХ ПОЛИТИКА	8
3.1	Некретнине и опрема и нематеријална улагања	8
3.2	Амортизација	9
3.3	Дугорочни финансијски пласмани	11
3.3.1	Остали дугорочни пласмани	11
3.4	Финансијски инструменти	11
3.5	Готовина и готовински еквиваленти	11
3.6	Финансијска средства која се држе до доспећа	12
3.7	Финансијска средства намењена трговању	12
3.8	Финансијска средства која су расположива за продају	12
3.9	Краткорочна потраживања и пласмани	13
3.10	Исправка вредности потраживања	13
3.11	Преносне премије	14
3.12	Резервисане штете	14
3.13	Дугорочна резервисања	15
3.13.1	Математичка резерва реосигурања живота	15
3.13.2	Резерве (резервисања) за изравнање ризика	15
3.14	Финансијске обавезе	16
3.15	Приходи	16
3.16	Расходи	17
3.16.1	Расходи за дугорочна резервисања и функционалне доприносе	18
3.16.2	Расходи накнаде штета и уговорених износа	18
3.16.3	Трошкови спровођења реосигурања	18
3.16.4	Финансијски расходи	19
3.16.5	Курсне разлике	20
3.16.6	Губици	20
3.17	Порез на добит	20
3.18	Одложени порези	20
3.19	Порези и доприноси који не зависе од резултата	21
3.20	Бенефиције за запослене	21
4	СТАЛНА ИМОВИНА	22
4.1	Нематеријална улагања, софтвер, некретнине, опрема	22
4.2	Дугорочни финансијски пласмани	23
4.2.1	Учешћа у капиталу	23
4.2.2	Инвестиције које се држе до доспећа	23
5	ОБРТНА ИМОВИНА	24
5.1	Потраживања	24
5.2	Исправка вредности потраживања	25
5.3	Потраживања за више плаћен порез	26
5.4	Финансијски пласмани	26
5.4.1	Финансијска средства расположива за продају	26
5.4.2	Дужничке хартије од вредности расположиве за продају	26
5.4.3	Власничке хартије од вредности расположиве за продају	27
5.4.4	Финансијска средства која се исказују по фер вредности	28
5.4.5	Краткорочни депозити	28
6	ГОТОВИНА И ГОТОВИНСКИ ЕКВИВАЛЕНТИ	28
7	АКТИВНА ВРЕМЕНСКА РАЗГРАНИЧЕЊА	29
8	ТЕХНИЧКЕ РЕЗЕРВЕ КОЈЕ ПАДАЈУ НА ТЕРЕТ РЕОСИГУРАВАЧА И РЕТРОЦЕСИОНАРА	29
8.1	Резерве за преносне премије	29
8.2	Резервисане штете реосигурања на терет реосигураваача	29
9	ОСНОВНИ И ОСТАЛИ КАПИТАЛ	29



9.1	Акционари.....	30
9.2	Резерве.....	30
9.3	Нереализовани добици.....	31
9.4	Нереализовани губици.....	31
9.5	Нераспоређени добитак ранијих година.....	31
9.6	Губитак текуће године.....	31
10	РЕЗЕРВИСАЊА И ОБАВЕЗЕ.....	32
10.1	Дугорочна резервисања.....	32
10.2	Дугорочне обавезе.....	32
10.3	Одложена пореска обавеза.....	32
10.4	Краткорочне обавезе.....	32
10.5	Краткорочне финансијске обавезе.....	33
10.6	Обавезе по основу штета и уговорених износа.....	33
10.7	Обавезе за премију, зараде и друге обавезе.....	33
11	ПАСИВНА ВРЕМЕНСКА РАЗГРАНИЧЕЊА.....	33
11.1	Резерве за преносне премије.....	33
11.2	Друга пасивна временска разграничења.....	34
11.3	Резервисане штете.....	35
12	СРЕДСТВА ТЕХНИЧКИХ РЕЗЕРВИ.....	36
13	СРЕДСТВА ГАРАНТНИХ РЕЗЕРВИ.....	36
14	ПОСЛОВНИ (ФУНКЦИОНАЛНИ) ПРИХОДИ.....	38
14.1	Приходи од премије реосигурања и ретроцесије.....	38
15	ПОСЛОВНИ (ФУНКЦИОНАЛНИ) РАСХОДИ.....	38
15.1	Расходи за дугорочна резервисања.....	38
15.2	Расходи накнада штета и уговорених износа.....	39
15.3	Резервисане штете- повећање.....	39
16	ПРИХОДИ И РАСХОДИ ПО ОСНОВУ ИНВЕСТИЦИОНЕ АКТИВНОСТИ.....	39
16.1	Приходи од инвестирања средстава осигурања.....	39
16.2	Расходи по основу инвестирања средстава осигурања.....	40
17	ТРОШКОВИ СПРОВОЂЕЊА РЕОСИГУРАЊА.....	40
18	ФИНАНСИЈСКИ ПРИХОДИ.....	41
19	ФИНАНСИЈСКИ РАСХОДИ.....	41
20	ПРИХОДИ ОД УСКЛАЂИВАЊА ВРЕДНОСТИ ИМОВИНЕ И ОСТАЛИ ПРИХОДИ.....	41
21	РАСХОДИ ПО ОСНОВУ ОБЕЗВРЕЂЕЊА ИМОВИНЕ И ОСТАЛИ РАСХОДИ.....	42
22	ГУБИТАК ИЗ РЕДОВНОГ ПОСЛОВАЊА ПРЕ ОПОРЕЗИВАЊА.....	42
23	НЕТО ДОБИТАК/ ГУБИТАК ПОСЛОВАЊА КОЈИ СЕ ОБУСТАВЉА.....	42
24	ПОРЕЗ НА ДОБИТ.....	43
25	НЕТО ДОБИТАК/ГУБИТАК.....	43
26	СУДСКИ СПОРОВИ.....	43
27	ДЕВИЗНИ КУРСЕВИ.....	44
28	ТРАНСАКЦИЈЕ СА ПОВЕЗАНИМ ПРАВНИМ ЛИЦИМА.....	44
29	УСАГЛАШЕНОСТ ОБАВЕЗА И ПОТРАЖИВАЊА.....	49
30	ГУБИТАК ПО АКЦИЈИ И ИСПЛАЋЕНЕ ДИВИДЕНДЕ.....	49
31	ОСТАЛЕ ИНФОРМАЦИЈЕ.....	50
31.1	Налази екстерне контроле.....	50
31.2	Мишљење овлашћеног актуара.....	50
31.3	Мишљење и налази интерне ревизије.....	50
31.4	Управљање ризицима.....	51
31.4.1	Ризик реосигурања.....	52
31.4.2	Тржишни ризик.....	52
31.4.3	Оперативни ризик.....	55
31.4.4	Ризик рочне и структурне неусклађености имовине са обавезама.....	55
31.4.5	Кредитни ризик.....	56
31.4.6	Правни и репутациони ризик.....	57
31.5	Потенцијалне обавезе.....	57
31.6	Догађаји након датума биланса.....	57



1 ОПШТИ ПОДАЦИ О ДРУШТВУ

1.1 Оснивање и делатност

Акционарско друштво за реосигурање „Дунав Ре“ (у даљем тексту Друштво) регистровано је у Агенцији за регистрацију привредних субјеката под бројем 43206 дана 22.07.2005. године као акционарско друштво за послове реосигурања.

Друштво је основано 01.07.1977. године под називом Заједница реосигурања «Дунав Ре».

Првог октобра 1990. године извршена је трансформација у деоничко друштво.

На основу Решења Савезног министарства за финансије о издавању дозволе за рад бр. 4/1-11-004/97 од 15.05.1997. године Друштво је за обављање послова из наведеног решења регистровано код Привредног суда у Београду под бројем IV-Фи-6153/97 од 20.06.1997, под матичним бројем 07046901, што је уписано код Републичког завода за статистику Републике Србије Обавештењем о разврставању према класификацији делатности – извод из регистра број: 052-89 од 29.01.1998. године.

Шифра делатности је **6520**.

Порески идентификациони број је **100001327** а **матични број је 07046901**
Лице овлашћено за заступање је генерални директор Зорана Пејчић.

У току 2005. године извршено је усклађивања Статута Друштва са Законом о осигурању, тако да је дошло до промене у регистрацији назива Друштва у „Дунав Ре“ а.д.о.

Друштво је дана 28.06.2012. године усвојило измене и допуне Статута, чиме је исти усаглашен са новим Законом о привредним друштвима.

Статутом је дефинисан избор, опозив, делокруг рада и начин одлучивања органа Друштва за реосигурање „Дунав Ре“ а.д.о. Органи Друштва су: Скупштина, Извршни одбор, Надзорни одбор и Генерални директор.

Седиште Друштва је у Београду, улица Кнез Михаилова 6.

Друштво се бави преузимањем у реосигурање, односно ретроцесију, ризика домаћих и иностраних осигуравајућих друштава (активни послови) и предајом у ретроцесију домаћим и иностраним реосигуравајућим друштвима вишкова ризика преузетих у реосигурање (пасивни послови).

„Дунав Ре“ успешно обавља функцију реосигуравајуће заштите осигураних ризика својих цедената уз уважавање општих економских начела и начела струке реосигурања.

Друштво има дугогодишњу традицију обезбеђења реосигуравајућих покрића највећих ризика домаће привреде.

Друштво се бави реосигурањем ризика домаћих и иностраних осигуравајућих друштава а такође пласира ризике преузете од домаћих и страних Цедената код иностраних реосигуравача.



Дунав Ре је водећи реосигуравач у Србији и учествује са око 35% на српском тржишту реосигурања.

Друштво је током 2014. године преузимало ризике како са домаћег, тако и са међународног тржишта. Преузимање ризика из иностранства првенствено је сведено на учешће у реосигуравајућим покрићима компанија са територије ex YU региона. Територија ex YU региона, као један од критеријума преузимања ризика, је примењивана обзиром на могућност провере података, једнакост критеријума оцене ризика, сличност утицаја макро-економских елемената. За непокривене вишкове ризика обезбеђена је адекватна заштита, кроз програме ретроцесије.

Ретроцесија се врши на иностраном тржишту где Друштво има давно успостављене везе са реномираним реосигуравачима који имају одличан рејтинг као што су Lloyds, Munich Re, Swiss Re, Partner Re, Odissey Re, Sirius Re, Everest Re, Hannover Re, Gen Re и други, а на европском тржишту је присутан већ деценијама.

Праћењем трендова нашег и светског тржишта реосигурања и захваљујући својим стручним тимовима Дунав Ре дуги низ година одржава репутацију поузданог реосигуравача.

1.2 Структура капитала

На дан 31. децембар 2014. године, према евиденцији Централног регистра ХoВ структура капитала Друштва изгледа као у табели:

Опис	Број акција	Учешће у акцијском капиталу	Вредност акцијског капитала	Учешће у основном капиталу
		%	хиљаде динара	%
Домаћа правна лица	80.215	98,93	721.935	94,40
Страна правна лица	823	1,02	7.407	0,97
Домаћа физичка лица	45	0,05	405	0,05
Акцијски капитал укупно	81.083	100,00	729.747	95,42
Друштвени капитал	3.895		35.055	4,58
Основни капитал укупно	84.978		764.802	100,00

Већински власник Друштва је Компанија „Дунав осигурање“ а.д.о. са 92,65% у акцијском, односно 88,41% у основном капиталу.

У структури капитала матичног друштва, Компанији „Дунав осигурање“ а.д.о., доминира друштвени капитал са 94,61%, а остатак је акцијски капитал.



1.3 Запослени

На дан 31. децембар 2014. године у Друштву је било запослено 32 радника.

Квалификациона структура запослених на дан 31. децембар 2014. и 31. децембар 2013. године, приказана је у наредној табели:

Степен стручне спреме	Број запослених	
	31.12.2014	31.12.2013
Висока стручна спрема	24	22
Виша стручна спрема	3	3
Средња стручна спрема	5	6
Високо квалификовани радници	-	-
Квалификовани радници	-	-
Неквалификовани радници	-	-
Укупно	32	31
Просечан број запослених	31	31

2 ОСНОВИ ЗА САСТАВЉАЊЕ И ПРИКАЗИВАЊЕ ФИНАНСИЈСКИХ ИЗВЕШТАЈА

2.1 Основе за састављање финансијских извештаја

Друштво води евиденцију и саставља финансијске извештаје у складу са важећим Законом о рачуноводству (Службени гласник РС 62/2013), Законом о осигурању (Службени гласник РС 101/2007,107/2009,99/2011,119/2012, 116/2013 и 139/2014), Одлуком о Контном оквиру и садржини рачуна у Контном оквиру за друштва за осигурање (Сл. гласник РС, бр. 135/2014), Одлуком о садржају и форми образаца финансијских извештаја друштва за осигурање (Сл. Гласник РС, бр. 135/2014 и 141/2014), Одлуком о облику и садржају статистичког извештаја за друштва за осигурање (Сл. Гласник 139/2014) и осталим релевантним подзаконским актима Народне банке Србије и осталом применљивом законском регулативом у Републици Србији.

За признавање, вредновање, презентацију и обелодањивање позиција у финансијским извештајима Друштво је, као велико правно лице, у обавези да примењује Међународне стандарде финансијског извештавања („МСФИ“) који у смислу Закона о рачуноводству подразумевају следеће: Оквир за припремање и приказивање финансијских извештаја, Међународни рачуноводствени стандарди („МРС“), Међународни стандарди финансијског извештавања („МСФИ“), и са њима повезана тумачења, издата од Комитета за тумачење рачуноводствених стандарда („ИФРИЦ“), накнадне измене тих стандарда и са њима повезана тумачења, одобрени од Одбора за међународне рачуноводствен стандарде („Одбор“), чији је превод утврдило и објавило министарство надлежно за послове финансија („Министарство“).



Превод МСФИ који утврђује и објављује Министарство чине основни текстови МРС, односно МСФИ, издати од Одбора за међународне рачуноводствене стандарде, као и тумачења издата од Комитета за тумачење рачуноводствених стандарда у облику у којем су издати и који не укључују основе за закључивање, илуструјуће примере, смернице, коментаре, супротна мишљења, разрађене примере и други допунски објашњавајући материјал који може да се усвоји у вези са стандардима, односно тумачењима, осим ако се изричито не наводи да је он саставни део стандарда, односно тумачења. Превод МСФИ утврђен је Решењем Министра финансија о утврђивању превода Концептуалног оквира за финансијско извештавање и основних текстова Међународних рачуноводствених стандарда, односно Међународних стандарда финансијског извештавања број 401-00-896/2014-16 од 13. марта 2014. године, које је објављено у Службеном гласнику РС бр. 35 од 27. марта 2014. године. Наведени превод МСФИ примењује се од финансијских извештаја који се састављају на дан 31. децембра 2014. године. Измењени или издати МСФИ и тумачења стандарда, након овог датума, нису преведени и објављени, па стога нису ни примењени приликом састављања приложених финансијских извештаја.

С обзиром на напред наведено и на то да поједина законска и подзаконска регулатива прописује рачуноводствене поступке који у појединим случајевима одступају од захтева МСФИ као и то да је Законом о рачуноводству динар утврђен као званична валута извештавања, рачуноводствени прописи Републике Србије могу одступати од захтева МСФИ што може имати утицај на реалност и објективност приложених финансијских извештаја. Сходно томе, приложени финансијски извештаји се не могу сматрати финансијским извештајима састављеним у потпуној сагласности са МСФИ на начин како је то дефинисано одредбама МРС 1 „Презентација финансијских извештаја“.

Преглед основних рачуноводствених политика је приказан у Напомени 3. уз ове финансијске извештаје.

Финансијски извештаји Друштва су исказани у хиљадама динара (РСД). Динар представља функционалну валуту и валуту у којој се исказују финансијски извештаји

Дунав Ре а.д.о је ове неконсолидоване финансијске извештаје саставило на основу и према захтевима закона и прописа Републике Србије где су улагања у зависна друштва у овим финансијским извештајима исказана по фер вредности умањеној за евентуално обезвређење.

Финансијски извештаји су састављени у складу са начелом историјског трошка, осим ако је другачије наведено у рачуноводственим политикама које су дате у даљем тексту.

Друштво је у састављању ових финансијских извештаја примењивало рачуноводствене политике обелодањене у напомени 3.

Крајем 2014. године, Народна Банка Србије донела је Одлуку о контном оквиру и садржини рачуна о оконтном оквиру за Друштва за осигурање ("Службени гласник РС", бр. 135/2014) и Одлуку о садржају и форми образаца финансијских извештаја за друштва за осигурање („Службени гласник РС", бр. 135/2014 и 141/2014). У складу са овим Одлукама извршено је прекњижавање појединих позиција активе, пасиве, прихода и расхода са старин на нова конта.



Код попуњавања нових образаца финансијских извештаја, неопходно је било у складу са МРС 1 параграф 10 попунити и колону претходна година (крајње стање и почетно стање) јер се овде ради о промени начина рачуноводственог исказивања.

Упоредни преглед прекњижавања са старог на нови контни оквир дат је у следећој табели:

Ред Бр.	Стари контни план	Нови контни план	аоп по новој шеми фи
1	0320- Учешће у капиталу ХОВ расположиве за продају	2330- Власничке ХОВ расположиве за продају	0036
2	0323 -Дужничке ХОВ расположиве за продају	2331- Дужничке ХОВ расположиве за продају	0035
3	0394-исправка вредности ХОВ расположивих за продају	2394- исправка вредности ХОВ расположивих за продају	0036
4	3200-Емисиона премија	3050-Емисиона премије	0409
5	3221- резерве сигурности из добити	3070-резерве сигурности из добити	0410
6	3230-Резерве утврђене актима друштва	3071- резерве утврђене актима друштва	0410
7	3320- нерализовани добици од ХОВ распл за продају	3270-Добици од акција расположивих за продају	0412
8	3330-нереализовани губици од ХОВ расположивих зас продају	3370-Губици по основу ХОВ расположивих за продају	0413
9	4970-Одложене пореске обавезе	4160-Одложене пореске обавезе	0434
10	5250 - Провизија из послова реосигурања у земљи	5425- Провизија из послова реосигурања у земљи	1075
11	5252- Провизија из послова реосигурања у иностранству	5426-Провизија из послова реосигурања у иностранству	1075

Прекњижавање на нови контни оквир имало је за последицу:

- Обртна имовина је повећана за износ ХОВ које су класификоване као расположиве за продају и као такве су у старом контном оквиру исказиване у оквиру сталне имовине, а по новом контном оквиру прекњижене у оквир обртне имовине.
- Расход од провизија из послова реосигурања прешао је из функционалног расхода (расхода из делатности) по старом контном на konto 542 – Трошкови производних услуга. У оквиру трошкова спровођења реосигурања расход од провизије из послова реосигурања повећава трошкове спровођења који се покривају из режијског додатка, док приходи из послова провизије умањују трошкове спровођења који се покривају из режијског додатка.



Презентација финансијских извештаја у складу са рачуноводственим стандардима и прописима који се примењују у Републици Србији и интерним актима, захтева коришћење најбољих могућих процена и разумних претпоставки, које имају ефекте на презентиране вредности средстава и обавеза и обелодањивања потенцијалних потраживања и обавеза на дан састављања финансијских извештаја, као и прихода и расхода у току извештајног периода. Ове процене и претпоставке су засноване на информацијама расположивим на дан састављања финансијских извештаја, а будући стварни резултати могу да се разликују од процењених.

Финансијски извештаји састављени су на основу процењивања историјске вредности, осим финансијских инструмената расположивих за продају који се процењују по фер вредности. Остала финансијска имовина и обавезе исказани су по амортизованој вредности умањеној за одговарајуће исправке вредности.

2.2 Концепт наставка пословања

Финансијски извештаји су састављени у складу са концептом наставка пословања, који подразумева да ће Друштво наставити да послује у неограниченом периоду у предвидљивој будућности.

3 ПРЕГЛЕД ЗНАЧАЈНИХ РАЧУНОВОДСТВЕНИХ ПОЛИТИКА

3.1 Некретнине и опрема и нематеријална улагања

Да би неко средство било признато као некретнина или опрема треба да буду кумулативно испуњени следећи услови:

- да може бити идентификовано (да се може продати, разменити, одвојити, дати у закуп, ит.),
- да постоји контрола над њим,
- да ће будуће економске користи притицати у Друштво (у смислу повећања прихода или смањења трошкова) и
- да се набавна вредност може поуздано измерити.

Друштво контролише средство ако су испуњени следећи услови:

- да је преузело значајне ризике и користи од власништва над тим средством (право продаје средства, ризике над преосталом вредношћу средства, ризике штета и сл.),
- продавац није задржао суштинску контролу над средством.

Почетно признавање врши се по набавној вредности увећаној за зависне трошкове набавке и пореза који се не рефундирају, а умањене за било које трговинске попусте и рабате, односно довођења средства у стање функционалне приправности.

Нематеријално улагање се почетно вреднује на основу набавне вредности. Вредновање нематеријалних улагања након почетног признавања врши се применом основног поступка предвиђеног МРС 38 – Нематеријална улагања, односно по набавној вредности умањеној за укупну амортизацију и укупне губитке по основу обезвређења. Накнадни издаци за нематеријална улагања се капитализују само ако је вероватно да ће се остварити будуће економске користи, ако су економске користи изнад првобитно процењених стандарда о учинку нематеријалних средстава и ако се издатак може поуздано утврдити и приписати средству.



На дан биланса, руководство Друштва анализира вредности по којима је приказана нематеријална и материјална имовина Друштва. Уколико постоји индикација да је неко средство обезвређено, надокнадив износ тог средства се процењује како би се утврдио износ обезвређења. Уколико је надокнадив износ неког средства процењен као нижи од вредности по којој је то средство приказано, постојећа вредност тог средства се умањује до висине надокнадиве вредности.

Губитак по основу обезвређења вредности имовине признаје се као расход текућег периода и исказује се у оквиру осталих пословних расхода. Ако накнадно дође до ситуације да губитак због обезвређења признат у ранијим годинама не постоји или се смањило, вредност средства се повећава до ревидиране процене о његовој накнадивој вредности, али тако да повећана вредност по којој се средство води не буде већа од вредности по којој би се средство водило да није био у претходним годинама признат утврђени губитак због обезвређења средства.

Трошкови настали по основу текућег одржавања опреме сматрају се расходом периода у коме су настали.

3.2 Амортизација

Обрачун амортизације опреме врши се применом пропорционалног метода отписивања са циљем да се средства отпишу током њиховог корисног века трајања. Обрачун амортизације почиње од наредног месеца у односу на месец у којем су некретнине, постројења и опрема расположиви за употребу.

Стопе амортизације које су у примени, саставни су део Рачуноводствених политика Друштва и износе за :

РЕД. БРОЈ	ОПИС	ПРОЦЕЊЕНИ ВЕК ТРАЈАЊА У ГОДИНАМА	АМОРТИЗАЦИОНА СТОПА
1. НЕМАТЕРИЈАЛНА УЛАГАЊА			
1.1.	Улагања у развој	5,00	20,00%
1.2.	Концесије	5,00	20,00%
1.3.	Патенти	5,00	20,00%
1.4.	Лиценце	5,00	20,00%
1.5.	Слична права (жиг, права на модел, узорак и сл)	5,00	20,00%
1.6.	Goodwill	5,00	20,00%
1.7.	Улагања ради располагања туђим средствима (узета у закуп)	5,00	20,00%
1.8.	Софтвер	5,00	20,00%
1.9.	Оперативни лизинг	5,00	20,00%
2. НЕКРЕТНИНЕ И ОПРЕМА			
2.1.	Управне зграде - од бетона, бетона и метала, камена и опеке	76,92	1,30%
2.2.	Приземне и вишеспратне зграде, станови и локали - од бетона, бетона и метала, камена и опеке	66,67	1,50%
4.29.	Муз. уређаји - разгласна и остала музичка опрема	6,99	14,30%
4.32.	Путнички аутомобили	6,45	15,50%
4.36.	Мобилни телефони	3,00	33,33%



4.37.	Телефонске и телеграфске централе и припадајући уређаји	14,29	7,00%
4.38.	Телефонске гарнитуре и припадајући уређаји	10,00	10,00%
4.39.	Телепринтери – механички	8,00	12,50%
4.40.	Телепринтери – електронски	14,93	6,70%
4.41.	Специјални и универзални алати - електронски	5,00	20,00%
4.42.	Специјални и универзални алати - електрични	6,99	14,30%
4.43.	Специјални и универзални алати - механички	8,00	12,50%
4.44.	Специјални и универзални алати – остали	9,09	11,00%
4.45.	Опрема за сервисирање, одржавање и оправку саобраћајних средстава (возила) и ср. веза	6,99	14,30%
4.46.	Опрема за сервисирање, одржавање и оправку машина, уређаја и друге опреме	9,09	11,00%
4.47.	Клима уређаји и остала опрема за вентилацију	6,06	16,50%
4.48.	Опрема за одржавање просторија	5,00	20,00%
4.49.	Пећи и остала опрема за загревање	8,00	12,50%
4.50.	Ћилими, теписи, слике и остале ствари за украшавање канцеларијских просторија	8,00	12,50%
4.51.	Канцеларијски намештај - од дрвета	8,00	12,50%
4.52.	Канцеларијски намештај – од метала	10,00	10,00%
4.53.	Канцеларијски намештај – од осталог материјала	9,09	11,00%
4.54.	Електричне писаће машине	6,99	14,30%
4.55.	Механичке писаће машине	8,00	12,50%
4.56.	Електричне рачунске машине	6,06	16,50%
4.57.	Остале рачунске машине	6,99	14,30%
4.58.	Електронски рачунари и остала опрема за обраду података	5,00	20,00%
4.59.	Опрема за снимање и умножавање канцеларијског материјала	6,99	14,30%
4.60.	Опрема за пријем, чување и руковање новцем и вред. папирима	6,45	15,50%
4.61.	Диктафони, касетофони, муз. инструменти, ТВ и радио	8,00	12,50%
4.62.	Опрема за израду и умножавање пројеката	6,99	14,30%
4.63.	Остала (непоменута) опрема	9,09	11,00%
4.64.	Ватрогасна опрема – справе, апарати, прибор и остала опрема за противпожарну заштиту	8,00	12,50%
4.65.	Остала ватрогасна опрема	6,99	14,30%
4.66.	Аларми за моторна возила	6,99	14,30%
4.67.	Мерни и контролни уређаји и инструменти - електронски	5,00	20,00%
4.68.	Мерни и контролни уређаји и инструменти – ел. и механички	6,02	16,60%
4.69.	Мерни и контролни уређаји – остали	8,00	12,50%
4.70.	ОСТАЛА ОС - ДЕЛА ЛИКОВНЕ УМЕТНОСТИ	0,00	0,00%
4.71.	ОСТАЛА ОС – БИБЛИОТЕКА	0,00	0,00%
4.72.	АЛАТ И ИНВЕНТАР СА КАЛКУЛАТИВНИМ ОТПИСОМ	5,00	20,00%



3.3 Дугорочни финансијски пласмани

Дугорочни финансијски пласмани састоје се одучешћа у придруженим правним лицима у заједничким подухватима и инвестиција које се држе до доспећа: дужничке ХОВ са фиксним приносом и остале инвестиције које се држе до доспећа (стамбени зајмови и потраживања за продате друштвене станове).

Учешћем у придружено правно лице, сматра се улагање у којим је Друштво стекло више од 20% учешћа у капиталу и на основу тога има значајан утицај у складу са МРС 28.

3.3.1 Остали дугорочни пласмани

Дугорочни кредити и остали дугорочни пласмани се исказују у износима датих средстава (номиналној вредности), умањене за процењену исправку вредности.

3.4 Финансијски инструменти

За потребе мерења финансијског средства након почетног признавања, финансијска средства се класификују у четири категорије:

1. Финансијска средства - улагања која се држе до доспећа;
2. Финансијска средства која су расположива за продају;
3. Финансијска средства која се држе ради трговања и
4. Зајмови и потраживања укључујући готовину и готовинске еквиваленте који су потекли од стране Друштва и који се не држе ради трговања.

3.5 Готовина и готовински еквиваленти

Под готовином и готовинским еквивалентима се подразумевају новчана средства у динарима и страном валути, средства на динарским и девизним рачунима код пословних банака.

Готовина и готовински еквиваленти у домаћој валути изражавају се у номиналној вредности у РСД.

Готовина и готовински еквиваленти у страном валути се процењују применом средњег курса Народне банке Србије за односну валуту на дан биланса.

Процењивање позиција готовине врши се :

- готовина у домаћој валути се процењује по номиналној вредности,
 - готовина у страном валути се процењује применом средњег курса Народне банке за односну валуту на дан биланса,
 - средства на девизним рачунима код пословних банака процењују се по номиналној вредности применом средњег курса Народне банке за односну валуту на дан биланса.
- Сва накнадна вредновања позиција готовине и готовинских еквивалената на дан биланса признају се као приходи или расходи у билансу успеха.



3.6 Финансијска средства која се држе до доспећа

Улагања у хартије од вредности које се држе до доспећа се вреднују по амортизованој вредности, коришћењем метода ефективне каматне стопе. Амортизована вредност је набавна вредности умањена за отплате главнице, коригована за сваку разлику између набавне вредности и износа доспећа и умањена за отплате главнице и умањена за било који отпис услед обезвређивања или ненаплативости. Ефективна каматна стопа је стопа по којој се дисконтује очекивани ток будућих готовинских плаћања до доспећа.

Приходи настали у периоду држања хартија од вредности у портфолију Друштва се приказују као приходи од камата. Све куповине и продаје хартија од вредности се рачуноводствено евидентирају у моменту трансакције.

3.7 Финансијска средства намењена трговању

Финансијска средства намењена трговању представљају део портфолиа финансијских средстава којима друштво управља и за који постоји доказ да су:

1. Стечена са циљем продаје и / или поновне куповине у блиској будућности
2. Финансијска средства за краткорочно остваривање добити или
3. Деривати финансијских средстава и деривати финансијских обавеза (осим ако представљају део ефективног хеџинг инструмента).

Финансијска средства намењена трговању се иницијално вреднују по фер вредности. Фер вредности код овог типа финансијских средстава не укључује трансакционе трошкове који се могу директно приписати куповини/стицању/издавању финансијског средства. Ови трошкови се у целости евидентирају на терет биланса успеха у тренутку куповине/стицања/издавања.

Фер вредност финансијског инструмента приликом иницијалног признавања је уобичајно трансакциона цена.

Накнадно мерење финансијских средстава намењених трговању се врши по фер вредности. Фер вредност се одређује на активном тржишту (берзи) и представља понуђену цену берзе на дан вредновања финансијског средства. Промена фер вредности финансијских средстава намењених трговању обухватају се у корист/терет биланса успеха периода у коме су настале.

3.8 Финансијска средства која су расположива за продају

Финансијска имовина расположива за продају обухвата све инструменте који нису класификовани у претходне групе финансијских инструмената.

Почетно мерење финансијских средстава која су расположива за продају врше се по набавној вредности увећаној за трансакционе трошкове који се директно могу приписати њиховој куповини/стицању/издавању.



Накнадно мерење финансијских средстава која су расположива за продају се врши по фер вредности. Фер вредност се одређује на активном тржишту (берзи) и представља понуђену цену берзе на дан вредновања финансијског средства или у случају одсуства активног тржишта, на основу најбоље процене Друштва о износу фер вредности наведених улагања коришћењем метода дисконтовања новчаних токова или ослањањем на мишљење независног експерта.

Краткорочне промене фер вредности финансијских средстава која су расположива за продају обухватају се у оквиру капитала (повећања и смањења).

Уколико Друштво утврди дугорочни пад фер вредности на средству расположивом за продају тј. импаратет, сви кумулативни губици признати директно у капиталу се преносе са позиције капитала у биланс успеха, и ако средство није искњижено.

3.9 Краткорочна потраживања и пласмани

Почетно мерење кредита и потраживања врши се по набавној вредности увећаној за трансакционе трошкове који се директно могу приписати њиховом издавању. Накнадно вредновање кредита и пласмана врши се по амортизованој набавној вредности применом ефективне каматне стопе. Ефективна каматна стопа је каматна стопа која дисконтује процењене будуће новчане токове (приливе и одливе) на иницијалну књиговодствену вредност кредита или пласмана (садашњу вредност), за очекивани век трајања кредита или пласмана. Добици/губици услед амортизације се признају у нето износу у корист и/или на терет биланса успеха. Приходи по основу камата и накнада обрачунавају се применом ефективне каматне стопе на амортизовану вредност.

Краткорочна потраживања мере се по вредностима из оригиналне фактуре. Ако се вредност у фактури исказује у страниј валути, врши се прерачунавање по курсу важећем на дан трансакције. Промена девизног курса од датума трансакције до датума наплате потраживања исказују се као курсне разлике у корист прихода или на терет расхода. Потраживања исказана у страниј валути на дан биланса прерачунавају се према важећем курсу, а курсне разлике признају се као приход или расход периода.

3.10 Исправка вредности потраживања

Уколико постоји вероватноћа да Друштво неће бити у стању да наплати све доспеле износе према уговореним условима, руководство процењује износ исправке вредности којом се потраживања своде на реалну вредност.

Друштво процењује вредност и наплативост потраживања, односно одговарајућу појединачну и општу исправку вредности тих потраживања на основу појединачне процене ликвидности сваког дужника и протеча времена од доспећа потраживања до дана те исправке, сагласно Одлуци НБС о начину процењивања билансних позиција друштава за осигурање и Правилнику Друштва.



За обрачун опште исправке вредности потраживања, Друштво врши категоризацију клијената према критеријуму доцње за дужнике коме збир потраживања износи мање од 1% од гарантне резерве, а за дужнике коме збир потраживања прелази 1 % од гарантне резерве према критеријуму доцње и евиденције - досијеа дужника са документацијом која садржи ажурне, потпуне и тачне податке за преузимање ризика наплате потраживања и за управљање ризиком ликвидности овог друштва ради измиривања обавеза према повериоцима у уговореним, односно прописаним роковима.

Друштво процењује вредност и наплативост потраживања, односно одговарајућу исправку вредности тих потраживања на основу појединачне процене ликвидности сваког дужника и протеча времена од доспећа потраживања до дана те исправке, сагласно Одлуци НБС о начину процењивања билансних позиција друштава за осигурање и Правилнику Друштва.

Признавање импаритетних губитака врши се на терет биланса успеха. Износи за које је вредност кредита/пласмана умањена по основу импаритетних губитака воде се преко рачуна исправке вредности.

Уколико се износ импаритетног губитка смањује услед догађаја насталих након његовог иницијалног признавања, укидање импаритета се врши у корист биланса успеха, али укидање импаритета не може да буде у износу већем од амортизоване вредности која би била на дан укидања да импаритет није био признат.

3.11 Преносне премије

Преносна премија представља део премије који се односи на наредни обрачунски период. У складу са актима пословне политике, обрачун преносне премије врши се последњег дана текућег обрачунског периода и на дан преноса портфеља.

Преносна премија се обрачунава по принципу бруто премије – основицу за обрачун чини обрачуната (фактурисана) премија и израчунава се појединачно за сваки уговор о реосигурању са тачним временским разграничењем – про рата темпорис.

Обрачун преносних премија врши се по активним и пасивним пословима реосигурања у земљи и иностранству, чиме се обезбеђује да у периоду за који се утврђује резултат пословања, буде приходована само она обрачуната и фактурисана премија која се односи на тај период.

3.12 Резервисане штете

Друштво врши резервисање за пријављене а неликвидиране штете на основу пријава резервисаних износа штета од стране цедената.

Друштво врши резервисања за настале непријављене штете на основу "Правилника о начину утврђивања резервисаних штета и коефицијената за резервацију ових штета", који је усаглашен са Одлуком Народне банке Србије од 18 септембра 2007. године.

На основу тог правилника резервисање средстава за настале а непријављене штете врши се применом годишњег коефицијента на износ резервисаних штета за годину за коју се састављају финансијски извештаји.



Коефицијент се утврђује тако што се износ насталих штета у последњој години, а пријављених у години за коју се утврђује коефицијент, подели укупним износом пријављених (ликвидираних и резервисаних) штета у тој години.

Коефицијент се израчунава посебно за сваку врсту реосигурања годишње.

3.13 Дугорочна резервисања

3.13.1 Математичка резерва реосигурања живота

Резервација средстава по основу обавеза по премијама реосигурања живота се обезбеђује у складу са важећим прописима за организације из области осигурања и реосигурања и у складу са Правилником Друштва.

Обрачун математичке резерва врши цедент по важећим техничким основама које је одобрила Народна банка Србије. Математичка резерва се исказује за сваки уговор осигурања живота. Цедент израчунава укупну математичку резерву која у себи садржи математичку резерву самопридржаја цедента и пасивну математичку резерву цедента. Обрачунату математичку резерву са потписом овлашћеног актуара цедент је дужан доставити реосигуравачу. Пасивна математичка резерва цедента је у ствари активна математичка резерва реосигуравача. Сразмерно подели активне премије реосигурања живота, врши се и расподела активне математичке резерве реосигурања.

Математичка резерва у самопридржају реосигурања исказује се као разлика између активне и пасивне математичке резерве реосигурања.

3.13.2 Резерве (резервисања) за изравнање ризика

Резерве (резервисања) за изравнање ризика се обрачунавају у складу са Одлуком о ближим критеријумима и начину обрачунавања резерви за изравнање ризика донетом од стране НБС и Правилником Друштва. Резерве се образују на основу стандардног одступања меродавних техничких резултата у текућем обрачунском периоду од просечног меродавног техничког резултата за сваку врсту неживотних осигурања којима се Друштво бави у посматраном периоду, у складу са важећим прописима за организације из области осигурања и реосигурања.

Основицу за обрачунавање резерви за изравнање ризика чине техничка премија у самопридржају остварена у текућем обрачунском периоду (тримесечном и годишњем) и стандардно одступање. Горња граница за образовање резерви за изравнање ризика утврђује се множењем једноструког до троструког стандардног одступања (у зависности од врсте осигурања) и одговарајуће техничке премије у самопридржају остварене у текућој години.

Резервисања за изравнање ризика образују се на терет расхода Друштва, посебно за сваку врсту неживотних осигурања и користе се за временско изравнање тока штета у појединим врстама реосигурања.



3.14 Финансијске обавезе

Финансијским обавезама сматрају се дугорочне обавезе (обавезе према повезаним правним лицима и правним лицима са узајамним учешћем, дугорочни кредити, обавезе по дугорочним хартијама од вредности и остале дугорочне обавезе), краткорочне обавезе из пословања (добављачи и остале обавезе из пословања) и остале краткорочне обавезе.

Краткорочним обавезама сматрају се обавезе које доспевају у року од годину дана, од дана чинидбе, односно од дана годишњег биланса.

Финансијска обавеза је свака обавеза која представља уговорну обавезу:

- а) предаја готовине или другог финансијског средства другом предузећу или
- б) размена финансијских инструмената са другим предузећима.

Приликом почетног признавања обавеза Друштво мери финансијску обавезу по њеној набавној вредности која представља поштену вредност надокнаде која је примљена за њу. Трансакциони трошкови представљају расходе периода у коме су плаћени.

Након почетног признавања Друштво мери све финансијске обавезе по амортизованој вредности, осим обавеза које држи ради трговања и деривата који представљају обавезе које мери по поштеној вредности.

Финансијска средства и обавезе се евидентирају у билансу стања Друштва, од момента када је Друштво уговорним одредбама везано за тај инструмент.

Финансијска средства престају да се признају када Друштво изгуби контролу над уговорним правима над тим инструментима, што се дешава када су права коришћења инструмената реализована, истекла, напуштена или уступљена.

Финансијска обавеза престаје да се признаје када Друштво испуни обавезу или када је обавеза плаћања предвиђена уговором укинута или истекла.

3.15 Приходи

Приходи обухватају приходе од редовних активности Друштва и добитке. Приходи обухватају пословне приходе (приходе од премије реосигурања, приходе по основу учешћа у накнади штета, приходи од регресираних штета, приходе по основу провизије из послова реосигурања и део финансијских прихода реализованих по основу депоновања и улагања средстава техничке резерве) и финансијске приходе.

На рачунима прихода обухватају се и приходи од укидања и смањења резервисања, приходи од поврата пореских и других дажбина, приходи од усклађивања вредности имовине и други приходи.

Приходе од премије реосигурања представљају износи фактурисане премије умањени за износ премије који припада наредном обрачунском периоду (преносна премија). Премија се састоји од техничке премије и режијског додатка. Режијски додаток користи се за покриће трошкова спровођења осигурања.

Приходи су исказани по фактурисаној вредности за период на који се односе.



Структуру финансијских прихода чини део прихода од камата по основу депозита код банака, као и део позитивне курсне разлике и ефеката валутне клаузуле који су настали по основу средстава гарантне резерве и осталих средстава. Позитивне курсне разлике представљају приход настао као последица свођења девизних позиција биланса на динарску противвредност прерачунато по средњем курсу Народне банке Србије. Приходи од камата укључени су у висини обрачунатих камата до дана биланса.

У приходе од усклађивања вредности имовине укључена су наплаћена потраживања која су била на исправци у претходном обрачунском периоду.

Уколико се јави неизвесност око наплативости износа који је већ евидентиран као приход, ненаплативи износ или износ за који не постоји вероватноћа наплате, признаје се као расход, а не као корекција износа прихода који је првобитно признат.

Приходи од камата, тантијема и дивиденди остварују се по основу улагања, односно давања сопствене имовине на употребу другим правним лицима. Ови приходи признају се:

- Приходи од камата признају се коришћењем метода ефективне каматне стопе
- Приходи од тантијема, односно накнада по основу патената, заштитног знака, ауторских права, признају се по основу настанка догађаја у складу са релевантним уговором
- Приходи од дивиденди признају се у моменту када се утврде права деоничара да приме исплату.

Добици представљају повећање економских користи и као такви по природи нису различити од прихода. Добици представљају друге ставке које задовољавају дефиницију прихода, али не морају да проистекну из редовних активности.

Добици укључују добитке проистекле из продаје дугорочних средстава, као и нереализоване добитке. Добици се приказују на нето основи, након умањења за одговарајуће расходе.

3.16 Расходи

Расходи обухватају трошкове који проистичу из уобичајених активности Друштва и губитке. На рачунима расхода обухватају се пословни расходи, финансијски расходи и остали расходи, који обухватају и расходе по основу обезвређења имовине.

Губици представљају смањења економских користи и као такви нису по својој природи различити од других расхода. Губици укључују губитке који су произашли из продаје дугорочних средстава. Расходи, такође, укључују нереализоване губитке по основу курсних разлика.

Расходи по основу дугорочних резервисања и функционалних доприноса састоје се од: математичке резерве животних осигурања, осим добровољног пензијског осигурања, резервисање за изравање ризика и резервисања по МРС 19 – примања запослених. Резервисања по МРС 19 обухватају резервисања за отпремнине и јубиларне награде и за неискоришћене годишње одморе.



Политике везане за мерење и признавање расхода функционалних доприноса су дате у оквиру релевантних позиција биланса стања.

3.16.1 Расходи за дугорочна резервисања и функционалне доприносе

Расходи по основу дугорочних резервисања и функционалних доприноса састоје се од: математичке резерве животних осигурања, осим добровољног пензијског осигурања, резервисање за изравање ризика и резервисања по MPC 19 – примања запослених.

Резервисања по MPC 19 обухватају резервисања за отпремнине и јубиларне награде и за неискоришћене годишње одморе.

Политике везане за мерење и признавање расхода функционалних доприноса су дате у оквиру релевантних позиција биланса стања.

3.16.2 Расходи накнаде штета и уговорених износа

Расходи накнаде штета и уговорених износа осигурања представљају расходе за исплату штета који се утврђују на основу уговора, акта пословне политике, односно општих аката Друштва. Ови расходи укључују и расходе процене штета и друге расходе дефинисане актима друштва.

Политике везане за мерење и признавање расхода накнаде штета су дате у оквиру релевантних позиција биланса стања.

3.16.3 Трошкови спровођења реосигурања

Трошкови спровођења реосигурања, у складу са Одлуком о формирању и вођењу додатних аналитика трошкова спровођења реосигурања, основних средстава, финансијских прихода, исправке вредности потраживања и краткорочних потраживања од 19. априла 2013. године се разврставају се на основу следећег критеријума:

Под прибавом се подразумевају трошкови настали приликом обављања пословних активности реосигурања са сврхом повећања или одржавања постојећег обима послова и прихода по истим.

Под извићајем, проценом и ликвидацијом штета се подразумевају трошкови настали приликом обављања пословних активности извићаја, процене, ликвидације и исплате штета.

Под трошковима депоновања и улагања средстава реосигурања се подразумевају трошкови настали приликом обављања пословних активности, са сврхом остваривања прихода по овом основу.

Под управом се подразумевају сви административни трошкови који се не односе непосредно на закључивање уговора о реосигурању, ликвидацију штета и инвестициону активности Друштва.



Распоред ТСП се врши се у целости на поједину категорију трошкова код унапред дефинисане врсте трошка, где се може утврдити расподела се врши према стварном трошку и у случају да се распоред не може утврдити по стварном трошку исти се распоређује према кључу.

Трошкови који се у целости распоређују на поједину категорију трошкова су:

1. Трошкови амортизације у целости се алоцирају на трошкове управе;
2. Трошкови рекламе и пропаганде у целости се опредељују на трошкове прибаве;
3. Трошкови огласа у штампи и другим медијима, изузев рекламе и пропаганде, у целини се аналитички опредељују на трошак управе;
4. Трошкови спонзорства и донаторства аналитички се опредељују на трошкове управе, осим у случајевима када су ови трошкови директној вези са прибавом реосигурања;
5. Трошкови банкарских услуга се у целости алоцирају на трошкове прибаве;
6. Трошкови брокерских услуга се у целости алоцирају на трошкове депоновања и улагања;
7. Трошкови стипендија у целости се алоцирају на трошкове управе;
8. Трошкови пореза и доприноса у целости се алоцирају на остале трошкове спровођења реосигурања;
9. Трошкови чланарина и доприноса коморама и удружењима у целости се аналитички опредељују на трошкове управе;
10. Трошкови накнаде по уговору о делу у целости се аналитички опредељују на трошкове управе;
11. Трошкови накнаде члановима Управног и Надзорног одбора у целости се аналитички опредељују на трошкове управе.

Трошкови којима се у моменту настанка не може одредити место трошка, расподељују се системом кључа или сагласно важећој Одлуци о формирању додатних аналитика трошкова спровођења реосигурања. Кључ за распоред трошкова доноси шеф рачуноводства. Кључ се утврђује на основу података о броју запослених у секторима и вансекторсим службама достављених од правне службе. Кључ се одређује квартално.

Трошкови који се у распоређују на поједину категорију трошкова према кључу су:

1. Трошкови електричне енергије;
2. Трошкови грејања;
3. Трошкови горива;
4. Трошкови ПТТ услуга;
5. Трошкови за услуге одржавања;
6. Закупнина;
7. Трошкови комуналних услуга;
8. Трошкови бифеа унутар Друштва;
9. Трошкови премије осигурања имовине и радника;
10. Трошкови накнаде Народној банци Србије и ревизору;
11. Трошкови чишћења.

3.16.4 Финансијски расходи



Финансијске расходе чини део негативних курсних разлика и ефеката уговорених валутних клаузула који нису обухваћени расходима од депоновања и улагања техничке резерве.

3.16.5 Курсне разлике

Пословне промене настале и евидентирани у страним средствима плаћања прерачунавају се у динаре по средњем курсу утврђеном на међубанкарском тржишту девиза, који је важио на дан пословне промене. Средства и обавезе исказане у страним средствима плаћања на дан биланса стања, прерачунавају се у динаре по средњем курсу утврђеном на међубанкарском тржишту девиза који је важио на тај дан.

Позитивне и негативне курсне разлике настале приликом пословних трансакција у страним средствима плаћања (реализоване курсне разлике) и приликом прерачуна позиција биланса стања исказаних у страним средствима плаћања (нереализоване курсне разлике) књижене су у билансу успеха.

3.16.6 Губици

Губици представљају друге ставке које задовољавају дефиницију расхода и могу, али не морају, да проистекну из уобичајених активности. Губици представљају смањење економске користи и као такви нису по својој природи различити од других расхода.

Губици укључују губитке који су последица катастрофа, као што су пожар и поплава, али и оне који су произашли из продаје дугорочних средстава. Дефиниција расхода, такође, укључује нерезализоване губитке, на пример, оне произашле из ефеката пораста курса валуте стране валуте у вези са задуживањем у тој валути. Када се губици признају у билансу успеха, приказују се посебно, због тога што је сазнање о њима корисно при доношењу економских одлука. Губици се приказују на нето основи, након умањења за одговарајуће приходе.

3.17 Порез на добит

Текући порез на добит представља износ који се обрачунава применом прописане пореске стопе од 15% на износ добити пре опорезивања. Коначни износ обавеза по основу пореза на добит утврђује се применом прописане пореске стопе на пореску основицу утврђену пореским билансом.

Закон о порезу на добит Републике Србије не предвиђа да се порески губици из текућег периода могу користити као основа за повраћај пореза плаћеног у претходним периодима. Међутим, губици из 2010. и наредних година, исказани у пореском билансу могу се користити за умањење пореске основице будућих обрачунских периода, али не дуже од пет година, док се губици из пореских биланса за 2009. и раније године могу користити за умањење добити у наредних десет година.

3.18 Одложени порези

Одложени порез на добит се обрачунава на привремене разлике између пореске основе средстава и обавеза и њихових износа исказаних у финансијским извештајима Друштва. Одложене пореске обавезе се признају за све опорезиве привремене разлике на дан биланса стања између пореске основе средстава и обавеза и њихових износа исказаних за сврхе финансијског извештавања, што ће резултирати опорезивим износима у будућим периодима. Стопа пореза на добит од 2014. године износи 15%.



Одложена пореска средства се признају за све одбитне привремене разлике, неискоришћена пореска средства и ефекте пренетог губитка на порески биланс Друштва, који се могу преносити, до степена до којег ће вероватно постојати опорезива добит од које се пренети порески губитак може умањити.

3.19 Порези и доприноси који не зависе од резултата

Порези и доприноси који не зависе од резултата укључују порез на имовину, као и друге порезе и доприносе у складу са републичким и општинским прописима.

3.20 Бенефиције за запослене

Отпремнине за прекид радног односа доспевају за исплату када Друштво оконча радни однос запосленог пре датума испуњавања услова за добијање отпремнине за одлазак у пензију или кад запослени прихвати у било које време да добровољно напусти радно место у замену за те бенефиције. Компанија признаје отпремнине за прекид радног односа, када је одлучено да раскине уговор о раду са постојећим запосленим на основу детаљног формалног плана без могућности повратка на посао или у случају када је потребно обезбедити отпремнине за прекид радног односа као резултат понуде запосленима направљене како би се охрабрило прихватање статуса технолошког вишка. Накнаде које доспевају након више од 12 месеци након датума биланса стања се дисконтују и свде на њихову садашњу вредност.

У складу са важећим Колективним уговором Дунав Ре а.д.о, Друштво је у обавези да при одласку у пензију, сваком запосленом исплати отпремнину у висини просечне троструке зараде запосленог или у висини троструке просечне зараде на нивоу Друштва у зависности који од ових просека је повољнији за запосленог, као и јубиларну награду за 10, 20, 30 година по основу непрекидног рада у Друштву и у оквиру Друштва у оквиру Компаније Дунав осигурање и то у висини једне просечне зараде на нивоу Друштва за 10 година рада, две просечне зараде на нивоу друштва за 20 година рада и три просечне зараде на нивоу Друштва за 30 година рада.

Дефинисани планови бенефиција се обрачунавају годишње од стране овлашћеног актуара коришћењем метода пројектованих јединица кредитирања. Садашња вредност дефинисаних планова бенефиција је одређена дисконтовањем очекиваних будућих исплата.

Актуарски добици или губици проистекли из искуствених корекција и промена у актуарским очекивањима признају се у корист или на терет биланса успеха у периоду када настану.

Трошкови стечених права запослених се признају директно до нивоа до кога су накнаде већ искоришћене, или се амортизују по пропорционалној основи током просечног периода у коме ће се накнаде искористити. Дугорочне обавезе по основу утврђених планова бенефиција у билансу стања представљају садашњу вредност очекиваних будућих исплата запосленима и коригованих за трошкове стечених права.

Трошкове и обавезе везани за остале дугорочне бенефиције се утврђују као за утврђене планове бенефиција, осим што се трошкови стечених права признају у периоду када настану.



Дугорочне обавезе по основу утврђених планова бенефиција у билансу стања представљају садашњу вредност очекиваних будућих исплата запосленима и коригованих за трошкове стечених права.

4 СТАЛНА ИМОВИНА

4.1 Нематеријална улагања, софтвер, некретнине, опрема

у 000 РСД

Назив позиције	Текућа година	претходна година	
		крајње стање	почетно стање
Нематеријална улагања	6.160	3.336	4.400
Софтвер и остала права	16.369	26.796	31.420
Некретнине постројења и опрема	9.135	13.081	17.276
Стање на дан 31. децембар	31.664	43.213	53.096

Промене на нематеријалним улагањима, некретнинама постројењима и опреми дате су у следећој табели:

	Набавна вредност	Исправка вредности	Садашња вредност	Степен амортизованости
Опрема	33.290	16.098	17.192	48,36%
Остала основна средства	83		83	
Опрема у припреми	0		0	
Нематеријална улагања	5.567	2.231	3.36	40,08%
Нематеријална ул. у припреми	31.186	25.051	6.135	
Аванси за нематеријална улагања	153		153	
Остала нематеријална улагања	25.648	5.140	20.509	20,04%
Стање 31.12.2013. године	98.071	54.859	43.213	55,94%
Опрема	32.534	23.482	9.052	72,18%
Остала основна средства	84		84	-
Опрема у припреми	0		0	-
Нематеријална улагања	9.529	3.369	6.160	35,36%
Нематеријална ул. у припреми	6.135	6.135	0	
Аванси за нематеријална улагања	896		896	
Остала нематеријална улагања	25.648	10.176	15.472	39,68%
Стање 31.12.2014. године	74.825	43.163	31.664	57,69%



Вредност некретнина, постројења и опреме увећала се током 2014. године за износ опреме која се набавила и смањила се за износ амортизације и расходоване опреме по годишњем попису на крају године. Укупан износ новонабављене опреме износи 314 хиљада динара (телефони и електронски рачунари и друга опрема за обраду података). На предлог Централне пописне комисије а на основу Одлуке НО Друштва бр 4/49 од 26. јануара 2015. године извршено је расходовање и отпис опреме набавне вредности 121 хиљада динара и исправке вредности 121 хиљада динара и садашње вредности 0 динара. Укупна садашња вредност опреме Друштва на дан 31.12.2014. године износи 9.135 хиљада динара.

Вредност нематеријалних улагања увећала се за износ новонабављених лиценци и смањила за износ амортизације током године. Вредност новонабављених лиценци износи 4.154 хиљада динара. Укупна садашња вредност нематеријалних улагања износи 6.160 хиљада динара.

У складу са МРС 36 –Умањење вредности имовине, извршено је обезвређење софтвера у припреми у износу 6.135 хиљада динара, и за исти износ увећани су расходи од обезвређења имовине у билансу успеха.

4.2 Дугорочни финансијски пласмани

4.2.1 Учешћа у капиталу

у 000 РСД

Назив правног лица	% учешће	Текућа година	претходна година	
			крајње стање	почетно стање
Дунав Турист д.о.о.	49,00	1.164	0	0

Улог у предузећу Дунав Турист д.о.о. процењен је по набавној вредности.

4.2.2 Инвестиције које се држе до доспећа

у 000 РСД

Назив емитента	Текућа година	претходна година	
		крајње стање	почетно стање
Република Србија	274.219	23.460	23.274
Остале инвестиције које се држе до доспећа	1.065	1.100	1.136
Стање на дан 31. децембар	275.284	24.560	24.410

Друштво је 21.02.2011. године купило 200 комада државних записа Републике Србије РСМФРСД82183 емитованих у ЕУР-има са роком доспећа од 15 година, номиналне вредности 200.000,00 ЕУР и приносом од 5.75% на годишњем нивоу. Процентом методе ефективне каматне стопе вредност записа на дан 31.12.2014.године изражена у динарима износи 24.750 хиљада РСД.



Друштво је 16.02.2014. године купило 1.994 комада обвезница Републике Србије РСМФРСД64991 номиналне вредности 1.000 ЕУР-а по комаду, са роком доспећа 21.02.2017.године и приносом од 4,80% на годишњем нивоу.Тржишна цена обвезнице на дан куповине износила је 991,80ЕУР-а по комаду. Укупн принос мерен методом ефективне каматне стопе износи 285.540,80 ЕУР-а. Укупна вредност ових обвезница на дан 31.12.14. износи 2.059.009 ЕУР-а или 249.469 хиљада РСД.

У оквиру дугорочних финансијских пласмана Друштво потражује за дате стамбене кредите и продате друштвене станове износ од 2.578 хиљада динара.

Процена наплативости ових потраживања је урађена према Одлуци Народне банке Србије о процени билансних позиција и извршена је исправка вредности у износу од 1.513 хиљада динара, односно за целокупан износ стамбених кредита.

5 ОБРТНА ИМОВИНА

5.1 Потраживања

у 000 РСД

Потраживања	Текућа година	претходна година	
		крајње стање	почетно стање
За премију реосигурања	517,798	908,107	912,751
Од реосигуравача и ретроцесионара	275,393	181,204	139,672
За регресе	802	4,756	6,876
Остала потраживања	14,625	25,123	26,958
Свега бруто вредност потраживања	808,617	1,119,191	1,086,257
Исправка вредности потраживања			
За премију реосигурања	16,057	211,093	250,565
Од реосигуравача и ретроцесионара	165,343	105,065	32,335
За регресе	46	36	38
Остала потраживања	8,800	10,302	20930
Свега исправка вредности потраживања	190,245	326,496	303,868
Нето вредност потраживања	618,372	792,694	782,389



5.2 Исправка вредности потраживања

Друштво је на основу Правилника о начину процењивања билансних и ванбилансних позиција извршило процену потраживања као дела билансне активе и утврдило исправку вредности у износу од 190.301 хиљада динара.

Нето износ потраживања на дан 31.12.2014. године у билансу стања износи 618.372 хиљада динара.

Појединачна исправка вредности потраживања извршена је у целокупном износу према тачки 9. Одлуке НБС (члан 10. Правилника Друштва) – 126.308 хиљада динара.

У поступку процене наплативости потраживања у складу с тачком 11. Одлуке (члан 12. Правилника Друштва), дужници су разврстани у категорије, зависно од финансијске способности и дужине доцње. Укупна општа исправка вредности потраживања износи 63.993 хиљада динара. За дужнике прве, друге и треће категорије Друштво је формирало досијеа сагласно члану 16 Правилника Друштва.

У складу са МРС 10 Друштво је на дан 23.01.2015. године извршило класификацију свих потраживања, а узимајући у обзир следеће:

- наплаћена потраживања и доцњу закључно са пресечним датумом;
- да је наведеном Одлуком НБС и Правилником утврђена обавеза да се потраживања од лица које је повезано лице са Друштвом, а која би иначе била класификована у другу или трећу категорију, класификују у четврту категорију;
- да су под утицајем промене класификације потраживања од повезаних правних лица са прве на четврту категорију и обратно, у претходном периоду забележене велике осцилације у висини оствареног добитка/губитка које су директна последица промена у резултату од усклађивања вредности исправке потраживања;
- да су сва исправљана потраживања од повезаних правних лица из претходних година наплаћивана у првом кварталу текуће године;
- да према досадашњем искуству Друштво није изложено ризику да ова потраживања неће бити наплаћена, што произилази из природе посла, тј. реосигуравајућег покрића, по коме су потраживања настала.

С обзиром да су потраживања од повезаних правних лица била са доцњом до 30 дана (Компанија Дунав осигурање) и до 60 дана (Дунав осигурање Бања Лука) иста су класификована у прву категорију и исправљена у складу са интерним актом са 0% односно 5% .

Укупни проценат исправке потраживања износи 23,53%. Потраживања за премију која чине 81,14% укупних потраживања, исправљена су 3,10%.



5.3 Потраживања за више плаћен порез

у 000 РСД

Позиција	Текућа година	претходна година	
		крајње стање	почетно стање
Потраживања за више плаћен порез на добитак	54.549	35.885	0

5.4 Финансијски пласмани

Финансијски пласмани друштва на дан 31.12.2014. године износе 1.008.490 хиљада динара и састоје се од:

у 000 РСД

Назив позиције	Текућа година	претходна година	
		крајње стање	почетно стање
Финансијска средства расположива за продају	505.451	300.505	281.024
Финансијска средства по фер вредности кроз БУ	125.795	115.114	0
Краткорочни депозити код банака	377.244	663.394	653.738
Стање на дан 31. децембар	1.008.490	1.079.013	934.762

5.4.1 Финансијска средства расположива за продају

Финансијска средства расположива за продају на дан 31.12.2014. године износе 505.451 хиљада динара, а састоје се од:

у 000 РСД

Назив позиције	Текућа година	претходна година	
		крајње стање	почетно стање
Дужничке ХОВ расположиве за продају	357.933		
Власничке ХОВ расположиве за продају	147.518	300.505	281.024
Стање на дан 31. децембар	505.451	300.505	281.024

5.4.2 Дужничке хартије од вредности расположиве за продају

Дана 11.06.2014. године Друштво је купило 3.000 комада државних записа РСМФРСД23153-РСД314509, номиналне вредности 1.000 ЕУР-а по једном запису. Тржишна цена записа на дан куповине била је 968,17 ЕУР-а по комаду. Записи доспевају 17.06.2015. године, а стопа приноса износи 3,19% на годишњем нивоу. Укупна камата до дана доспећа мерено методом ефективне каматне стопе износи 95.490 ЕУР-а. Вредност ових записа на дан 31.12.2014.године по методу ефективне каматне стопе износи 2.956.492 ЕУР-а. или 357.612 хиљада динара Сходно усвојеној рачуноводственој политици ХОВ расположиве за продају на дан биланса вреднују се по фер вредности. Фер „прљава“ вредност ових ХОВ износи 2.955.955 ЕУР-а. или 357.993 хиљада динара Разлика између вредности по методу ефективне каматне стопе евидентирана је на ревалоризационе резерве и исте су исказане у Извештају о осталом резултату.



5.4.3 Власничке хартије од вредности расположиве за продају

Власничке ХОВ расположиве за продају на дан 31.12.2014. године износе 147.518 хиљада динара, а састоје се од:

У 000 РСД

Назив правног лица	Адреса правног лица	%учешћа	Текућа година	Претходна година
Учешћа у капиталу банака и других правних лица				
Комерцијална банка а.д.	Светог Саве 14, Београд	Испод 1%	37.901	25.951
Дунав банка а.д.	Београд	16,40 %	254.523	254.285
Аеродром Никола Тесла	Београд	Испод 1%	26.594	13.805
		Укупно	319.018	294.041
Учешћа у капиталу осигуравајућих друштава				
Ловћен осигурање а.д.	Трг Слободе 13а, Подгорица	Испод 1%	2.307	2.186
Босна РЕ а.д.	Деспихева 4, Сарајево	Испод 1%	3.842	1.159
Свиџ осигурање а.д.	Бул. Ј. Броза 23 а, Подгорица	Испод 1%	684	3.119
		Укупно	6.833	6.464
		СВЕГА	325.851	300.505
Исправка вредности ХОВ расположивих за продају –Дунав банка			178.333	0
		СВЕГА	147.518	300.505

Власничке ХОВ расположиве за продају вреднују се по фер вредности. Осцилације фер вредности евидентирају се преко капитала, и исказане су у Извештају о осталом резултату.

У Финансијским извештајама Банке и мишљењу ревизора као и извештају о пословању за 2013. годину је обелодањено да Банка не располаже законом прописани минимални капитал. У циљу обезбеђења регулаторног капитала, Банка је на 8. Ванредној седници скупштине од 19.12.2014. године донела следеће одлуке:

1. Да се изврши смањење капитала за износ признатих губитака од стране Банке, додатних исправки према инструкцијама независног ревизора на 30. септембар 2014. године и додатних усаглашених корекција, односно да се изврши деноминација са 1.000 на 320 РСД по акцији .
2. да се изврши докапитализација од стране Компаније Дунав осигурања за 3 милиона ЕУРа, Телекома за 9,7 милиона ЕУРа. На Скупштине акционара Дунав банке а.д Београд одржаној 19.12.2014. године, донета је Одлука о покрићу губитка и смањењу основног капитала Банке.

Централни регистар ХОВ је 30.12.14. године извршио промену номиналне вредности акција , као и повећање капитала по основу 8. емисије акција. Након спроведене промене појединачна номинална вредност акција Дунав банке износи 320,00 динара.

У складу са МРС 39 – Финансијски инструменти: признавање и одмеравање на дан 31.12.2014. године извршено је индиректно обезвређење акција Дунав банке у власништву Друштва. Обезвређење у износу од 178.333 хиљаде динара представља исправку вредности, укинута су кумулиране ревалоризационе резерве из претходних периода, а као расход обрачунског периода евидентиран је износ од 172.074 хиљаде РСД.



Друштво за реосигурање „Дунав Ре“
Кнез Михаилова 6/II, Београд, Србија
www.dunavre.rs ; office@dunavre.rs

Вредност акција Дунав банке које Друштво поседује на дан 31.12.2014. године износи 76.190 хиљада динара.

Вредност ХОВ расположивих за продају заједно са корективним контом (исправка вредности-обезвређење) износи 147.518 хиљада динара.

5.4.4 Финансијска средства која се исказују по фер вредности

Дана 13.11.2014. године Друштво је купило 1.000 комада обвезница Републике Србије, номиналне вредности 1.000 ЕУР-а по комаду, и стопом приноса 3,60% на годишњем нивоу. Тржишна цена на дан куповине била је 1.035,10 ЕУР-а по комаду. Обвезнице доспевају 15.05.2016. године. Укупна камата до дана доспећа износи 54.990 ЕУР-а. Сагласно рачуноводственој политици Друштва ове ХОВ су разврстане на ХОВ намењене трговању, вреднују се по фер вредности, а осцилације фер вредности евидентирају се преко Биланса успеха. На дан 31.12.2014. године обвезнице РС које се вреднују кроз биланс успеха износе 125.795 хиљада динара.

5.4.5 Краткорочни депозити

	У 000 РСД
Краткорочни депозити код банака	Износ
Еуробанк ЕФГ	250.065
ОТП банка	127.180
Универзал банка	120.958
Универзал банка (исправка вредности)	(120.958)
Стање на дан 31. децембар:	377.244

6 ГОТОВИНА И ГОТОВИНСКИ ЕКВИВАЛЕНТИ

Позиција	Текућа година	претходна година	
		крајње стање	почетно стање
Девизни текући рачуни	703.906	1.150.921	925,418
Динарски текући рачуни	70,195	24,591	1,687
Остала новчана средства	68,780	0	28
Новчана средства чије је коришћење ограничено	0	-967	0
Стање на дан 31. децембар	842,881	1,174,545	927,133



7 АКТИВНА ВРЕМЕНСКА РАЗГРАНИЧЕЊА

Назив позиције	Текућа година	претходна година	
		крајње стање	почетно стање
Унапред плаћени трошкови	370	376	366
Потраживања за нефактурисани приход	8.890	8.636	319.106
Математичка резерва реосигурања живота	17.065	16.183	15.355
Стање на дан 31. децембар:	26.325	25.195	334.827

У оквиру позиције активних временских разграничења доминира позиција пасивна математичка резерва осигурања живота у износу од 17.065 хиљаде динара.

8 ТЕХНИЧКЕ РЕЗЕРВЕ КОЈЕ ПАДАЈУ НА ТЕРЕТ РЕОСИГУРАВАЧА И РЕТРОЦЕСИОНАРА

8.1 Резерве за преносне премије

У 000 РСД

Назив позиције	Текућа година	претходна година	
		крајње стање	почетно стање
Резерве за преносне премије које падају на терет реосигуравача	328.031	197.253	335.487

8.2 Резервисане штете реосигурања на терет реосигуравача

У 000 РСД

Назив позиције	Текућа година	претходна година	
		крајње стање	почетно стање
Резер.штете које падају на терет реосигуравача	1.009.578	491.238	691.299

9 ОСНОВНИ И ОСТАЛИ КАПИТАЛ

У 000 РСД

Назив позиције	Текућа година	претходна година	
		крајње стање	почетно стање
Акцијски капитал	729.747	729.747	729.747
Државни и друштвени капитал	35.055	35.055	35.055
Остали капитал	3.444	3.444	3.444
Стање на дан 31. децембар:	768.246	768.246	768.246



Чланом 28 Закона о осигурању је прописан лимит за обављање послова реосигурања од 4,5 милиона ЕУР, а Друштво на дан 31.12.2014. године има основни капитал у износу од ЕУР 6.322.857.

Друштво се котира на берзи, цена акције на дан 31.12.2014. године износи 9000 динара и једнака је номиналној вредности. Номинална вредност акције износи 9.000 динара. Тржишна капитализација Друштва износи 6.322.857 ЕУР.

9.1 Акционари

У 000 РСД

	АКЦИОНАРИ на дан 30.06.2012.	БРОЈ АКЦИЈА	УКУПАН КАПИТАЛ	% УЧЕШЋА У АКЦИЈСКОМ КАПИТАЛУ	% УЧЕШЋА У ОСН. КАПИТАЛУ
1	ДУНАВ ОСИГУРАЊЕ Београд	75.126	676.134	92,65	88,41
2	САВА ОСИГУРАЊЕ Београд	2.731	24.579	3,37	3,21
3	УниЦредит банка Словенија	910	8.190	1,12	1,07
4	Банка Интеса -кастоди	513	4.617	0,63	0,60
5	Војвођанска банка -кастоди	365	3.285	0,45	0,43
6	АМС осигурање адо	353	3.177	0,44	0,42
7	Ерсте банка - кастоди	121	1.089	0,15	0,14
8	ЕГП Инвестментс д.о.о	50	450	0,06	0,06
9	Триглав осигурање	46	414	0,06	0,05
10	Ловћен осигурање	631	5.679	0,78	0,74
11	Свис агроосигурање	192	1.728	0,24	0,23
12	Станић Зоран	30	270	0,04	0,04
13	Недељковић Игор	6	54	0,01	0,01
14	Лукић Стефан	3	27	0,00	0,00
15	Мацура Слободан	4	36	0,01	0,01
16	Вранешевић Данко	1	9	0,00	0,00
17	Адамов Предраг	1	9	0,00	0,00
	Акционарски капитал	81.083	729.747	100,00	95,42
	Друштвени капитал		35.055		4,58
	УКУПНО ОСНОВНИ КАПИТАЛ		764.802		100,00

Већински власник Друштва је Компанија „Дунав осигурање“ а.д.о. са 92,65% у акцијском, односно 88,41% у основном капиталу.

9.2 Резерве

У 000 РСД

Назив позиције	Текућа година	претходна година	
		крајње стање	почетно стање
Емисиона премија	57,996	57,996	57,996
Законске, статутарне и друге резерве	153,760	153,760	153,760
Стање на дан 31. децембар:	211,756	211,756	211,756



Резерве Друшта износе 211.756 хиљада динара и односи се на емисиону премију и резерве сигурности из добити.

9.3 Нереализовани добици

У 000 РСД

Назив позиције	Текућа година	претходна година	
		крајње стање	почетно стање
Нереализовани добици	39.182	13.790	6.869

Нереализовани добици по основу ХоВ износе на дан 31.12.2014.године износе 39.182 хиљада динара. Друштво има у свом портфолију ХОВ које су сагласно рачуноводственој политици разврстане у ХОВ расположиве за продају и њихове осцилације фер вредности евидентирају се преко биланса стања.

9.4 Нереализовани губици

Назив позиције	Текућа година	претходна година	
		крајње стање	почетно стање
Нереализовани губици	571	825	11.235

Нереализовани губици по основу ХоВ износе на дан 31.12.2014.године износе 571 хиљада динара. Друштво има у свом портфолију ХОВ које су сагласно рачуноводственој политици разврстане у ХОВ расположиве за продају и њихове осцилације фер вредности евидентирају се преко биланса стања.

9.5 Нераспоређени добитак ранијих година

Назив позиције	Текућа година	претходна година	
		крајње стање	почетно стање
Нераспоређена добит ранијих година	240.076	363.463	150.000

9.6 Губитак текуће године

Губитак текуће године износи 75.057 хиљада динара.

Назив позиције	Текућа година	претходна година	
		крајње стање	почетно стање
Губитак текуће године	75.057	123.387	0



10 РЕЗЕРВИСАЊА И ОБАВЕЗЕ

10.1 Дугорочна резервисања

000 РСД

Назив позиције	Текућа година	претходна година	
		крајње стање	почетно стање
Математичка резерва	21.585	20.183	19.129
Резерве за изравнање ризика	220.696	199.453	185.971
Друга дугорочна резервисања	7.262	6.742	6.679
Стање на дан 31. децембар	249.543	226.378	211.779

У структури дугорочних резервисања доминирају резервисања за изравнање ризика у износу 220.696 хиљада динара или 88,44%, резервисања по МРС 19, 7.262 хиљада динара или 2,91% и математичка резерва осигурања живота 21.585 хиљада динара или 8,92%.

10.2 Дугорочне обавезе

000 РСД

Назив позиције	Текућа година	претходна година	
		крајње стање	почетно стање
Остале дугорочне обавезе	1.457	0	0

10.3 Одложена пореска обавеза

У 000 РСД

Назив позиције	Текућа година	претходна година	
		крајње стање	почетно стање
Одложене пореске обавезе	4,484	2,593	0

Након прокњижених одложених пореза по МРС 12 Друштво је на дан 31.12.2014. године формирало одложену пореску обавезу у износу 4.484 хиљада динара. Одложена пореска обавеза настала је као резултат сталних средстава који подлежу амортизацији, када је књиговодствена вредност тих средстава већа од њихове пореске основице (применом 15% на износ разлике) и као резултат ревалоризације сталне имовине у складу са методом фер вредности (применом 15% на износ ревалоризационих резерви).

10.4 Краткорочне обавезе

У 000 РСД

Назив позиције	Текућа година	претходна година	
		крајње стање	почетно стање
Краткорочне финансијске обавезе	1.457	-	924
Обавезе по основу штета и уговорених износа	407.230	317.106	161.001
Обавезе за премију и зараде	396.243	721.797	537.125
Стање на дан 31. децембар:	804.930	1.038.903	699.602



10.5 Краткорочне финансијске обавезе

Назив позиције	Текућа година	У 000 РСД претходна година	
		крајње стање	почетно стање
Краткорочне финансијске обавезе	1.457	0	0

Краткорочне финансијске обавезе односе се на део дугорочних обавеза који доспева до једне године по основу уговора о набавци лиценци за софтвер.

10.6 Обавезе по основу штета и уговорених износа

Назив позиције	Текућа година	У 000 РСД претходна година	
		крајње стање	почетно стање
Обавезе по основу штета и уговорених износа	407.230	317.106	161.001

Обавезе по основу штета на дан 31.12.2014. године износи 407.230 хиљада динара, а односе се на обавезе за штете у земљи 219.764 хиљада динара, и и обавезе за штете у иностранству у износу 187.465 хиљада РСД.

10.7 Обавезе за премију, зараде и друге обавезе

Назив позиције	Текућа година	У 000 РСД претходна година	
		крајње стање	почетно стање
Обавезе за премију и зараде	396.243	721.797	537.125

Обавезе за премију, зараде и друге обавезе износе 396.243 хиљада динара, а односе се највећим делом на обавезе за премију реосигурања у иностранству у износу од 342.017 хиљада РСД што чини 86,31% , а друге обавезе износе 54.226 хиљада РСД или 13,69%.

11 ПАСИВНА ВРЕМЕНСКА РАЗГРАНИЧЕЊА

11.1 Резерве за преносне премије

Назив позиције	Текућа година	претходна година	
		крајње стање	почетно стање
Резерве за преносне премије	341.696	211.058	346.593
Резерве за преносне премије које падају на терет саосигуравача, реосигуравача и ретроцесионара	328.031	197.253	335.487
Преносна премија у самопридржају	13.665	13.805	11.106



Преносна премија у самопридржају по врстама реосигурања дата је у следећој табели:

Шифра врсте осигурања	Врста осигурања	31.12.2014.	31.12.2013.
01	Осигурање од последица незгоде		
03	Осигурање моторних возила	7.491	7.322
04	Осигурање шинских возила		
05	Осигурање ваздухоплова	1.554	601
06	Осигурање пловних објеката	342	701
07	Осигурање робе у превозу	723	688
08	Осигурање имовине од пожара и других опасности	380	326
09	Остала осигурања имовине	682	2.278
10	Осигурање од одговорности због употребе м.в	828	446
11	Осиг. од одговорности због употребе ваздухоплова	35	106
12	Осиг. од одговорности због употребе пловних објеката	47	47
13	Осигурање од опште одговорности	1.516	1.108
14	Осигурање кредита		
15	Осигурање јемства		26
16	Осигурање финансијских губитака	66	156
20	Осигурање живота		
	Стање на дан 31. децембар:	13.665	13.805

11.2 Друга пасивна временска разграничења

Назив позиције	Текућа година	У 000 РСД претходна година	
		крајње стање	почетно стање
Друга пвр	33.151	148.965	80.252

Друга пасивна временска разграничења исказана су у износу од 33.151 хиљада динара, а односе се на обрачунате приходе будућег периода 15.035 хиљада динара и на ПВР за нефактурисане расходе у износу 13.803 хиљада динара и резервисања за неискоришћени годишњи одмор у износу 4.313 хиљада динара.



11.3 Резервисане штете

У 000 РСД

Назив позиције	Текућа година	претходна година	
		крајње стање	почетно стање
Резервисане штете	1.577.705	1.002.683	1.406.839
Резервисане штете које падају на терет саосигуравача, реосигуравача и ретроцесионара	1.009.578	491.238	691.299
Резервисане штете у самопридржају	568.127	511.445	715.540

Структура резервисаних штета у самопридржају на дан 31.12.2014. године дата је у следећој табели:

Врста осигурања	Текућа година	Претходна година
01-Осигурање од последица незгоде	33.495	93.176
02- Добровољно здравствено осигурање	70	0
03- Осигурање моторних возила	45.645	72.862
05- Осигурање ваздухоплова	4.158	22.353
06-Осигурање пловних објеката	0	23
07-Осигурање пловних објеката	2.448	19.433
08-Осигурање имовине од пожара и других опасности	291.620	84.111
09-Остала осигурања имовине	102.488	137.559
10-Осигурање од одговорности због употребе м.в	81.508	79.513
11-Осиг. од одговорности због употребе ваздухоплова		0
13-Осигурање од опште одговорности	256	185
14-осигурање кредита		24
15-Осигурање јемства		26
16-Осигурање финансијских губитака	3.307	259
17-Осигурање трошкова правне заштите	57	86
20- Осигурање живота	1.067	136
22- Осигурање живота	2.008	1.699
УКУПНО неживотна осигурања	565.052	509.610
Укупно животна осигурања	3.075	1.835
Укупно	568.127	511.445



12 СРЕДСТВА ТЕХНИЧКИХ РЕЗЕРВИ

Средства техничких резерви имају следећу структуру:

У хиљадама РСД	Текућа година	Претходна година
Математичка резерва	21.584	20.183
Преносне премије	341.696	211.058
Резерве за изравнање ризика	220.696	199.453
Резервисане штете	1.577.705	1.002.683
Стање на дан 31. децембар	2.161.681	1.433.377

Друштво је средства техничких резерви на дан 31. децембар 2014 године уложило у следеће пласмане:

Пласмани	Износ у 000 РСД	Учешће
Депозити код банка	133.054	6,16%
Акције на листи А београдске берзе	13.296	0,62%
Акције ван листе А београдске берзе	18.951	0,88%
Записи РС	632.152	29,24%
Средства на рачуну без ограничења –неживот	1.958	0,09%
Средства на рачуну без ограничења -живот	7.596	0,35%
Средства у преносн премијама и резер.штетама- живот	42.235	1,95%
Средства у преносн премијама и резер.штетама живот	1.312.440	60,71%
Стање на дан 31. децембар	2.161.681	100,00%

Структура улагања техничких резерви је у складу са чланом 114. Закона о осигурању и Одлуком гувернера Народне банке Србије о Ограничењима појединих облика депоновања и улагања техничких резерви (Сл.гласник РС, бр.35/2008).

13 СРЕДСТВА ГАРАНТНИХ РЕЗЕРВИ

Средства гарантних резерви имају следећу структуру:



У хиљадама РСД	Текућа година	Претходна година
1. Основни капитал	764.802	764.802
1.1. Друштвени капитал	35.055	35.055
1.2. Акцијски капитал	729.747	729.747
2. Резерве сигурности и резерве утврђене актима Друштва	153.760	153.760
3. Ревалоризационе резерве, нереализовани губици и добици	38.611	12.965
4. Нераспоређена добит из ранијих година (до 50%)	120.037	181.731
5. Остали капитал – стамбени		
6. Нето губитак ранијих година		
7. Нето губитак текуће године	(75.057)	(123.387)
8. Нето добитак текуће године (нераспоређен) део 50% не више од 25% гарантне резерве		
Стање на дан 31. Децембар	1.002.154	989.871

Друштво је средства гарантних резерви на дан 31. децембар 2014. године уложило у следеће пласмане:

Пласмани	Износ у 000 РСД	Учешће
Депозити код банка	244.190	24,37%
У акције којима се тргује ван листинга А у земљи	95.141	9,49%
У акције којима се тргује на листинга А у иност. ван земаља ЕУ и ОЕЦД	13.297	1,33%
У акције којима се тргује ван листинга А у иност. ван земаља ЕУ и ОЕЦД	6.833	0,68%
У обвезнице и дужничке ХоВ којима се тргује у земљи и иностранству	125.795	12,55%
Средства на рачуну	516.898	51,58%
Стање на дан 31. Децембар	1.002.154	100,00%

Структура улагања гарантних резерви је у складу са чланом 114. Закона о осигурању и Одлуком гувернера Народне банке Србије о Ограничењима појединих облика депоновања и улагања техничких резерви (Сл.гласник РС, бр.35/2008).



14 ПОСЛОВНИ (ФУНКЦИОНАЛНИ) ПРИХОДИ

14.1 Приходи од премије реосигурања и ретроцесије

Назив позиције	У 000 РСД	
	Текућа година	Претходна година
Премија реосигурања и ретроцесије	2.272.490	2.631.252
Премија пренета ретроцесијом	(1.775.421)	(2.346.829)
Повећање резерви за преносне премије	(130.639)	-
Смањење резерви за преносне премије	-	135.535
Укупно:	366.430	419.958

Приходи од премије реосигурања и ретроцесије исказани су у билансу успеха у износу од 2.272.490 хиљада динара, а састоји се од премије реосигурања животних и неживотних осигурања из земље и иностранства умањене за пасивну премију и умањену за повећање преносних премија реосигурања.

15 ПОСЛОВНИ (ФУНКЦИОНАЛНИ) РАСХОДИ

Назив позиције	У 000 РСД	
	Текућа година	Претходна година
Расходи за дугорочна резервисања	22.025	14.776
Расходи накнада штета и уговорених износа	335.756	529.607
Резервисане штете -повећање/смањење	56.202	(205.191)
Приходи по основу регреса	(9.726)	(18.875)
Укупно	404.257	320.317

Пословни (функционални) расходи састоје се од расхода за дугорочна резервисања, расхода накнада штета и уговорених износа ,повећања/смањења у резервисаним штетама умањено за приходе од регресних штета.

15.1 Расходи за дугорочна резервисања

Назив позиције	У 000 РСД	
	Текућа година	Претходна година
Математичка резерва	782	1.294
Резервисања за изравнање ризика	21.243	13.482
Укупно	22.025	14.776



Расходи за дугорочна резервисања састоје се од расхода по основу повећања математичке резерве реосигурања живота и расхода по основу повећања резерви за изравнање ризика.

15.2 Расходи накнада штета и уговорених износа

Назив позиције	У 000 РСД	
	Текућа година	Претходна година
Ликвидиране штете -удели у штетама реосигурања и ретроцесије	770.823	923.478
Расходи извиђаја, процене, ликвидације	18.275	5.880
Приходи од учешћа штета реосигурања	(453.342)	(399.751)
Укупно	335.756	529.607

Расходи накнада штета и уговорених износа састоје се од расхода за ликвидиране штете у износу 770.823 хиљада динара, расходи извиђаја, процене и ликвидације штете 18.275 хиљада динара, умањене за приходе по основу штета осигурања (пасивне штете) у износу од 453.342 хиљада динара.

15.3 Резервисане штете- повећање

Назив позиције	У 000 РСД	
	Текућа година	Претходна година
Резервисане штете - повећање	(575.022)	(200.062)
Резервисане штете - смањење	518.820	405.251
Укупно	(56,202)	205,189

Резервисане штете – повећање састоје се од расхода по основу повећања резервисаних штета умањене за приходе од смањења резервисаних штета.

16 ПРИХОДИ И РАСХОДИ ПО ОСНОВУ ИНВЕСТИЦИОНЕ АКТИВНОСТИ

16.1 Приходи од инвестирања средстава осигурања

Назив позиције	У 000 РСД	
	Текућа година	Претходна година
Приходи од камата	49.996	88.931
Приходи од усклађивања вредности средстава која се вреднују кроз биланс успеха	1.490	290
Позитивне курсне разлике	104.216	45.700
Остали приходи по основу инвестиционе активности		2.142
Укупно	155.702	137.063



Приходи од камата у износу 49.996 хиљада динара, а односе се на приходе од обвезница и записа РС. Приходи од усклађивања вредности средстава који се вреднују кроз биланс успеха у износу од 1.490 хиљада динара односе се на приходе од усклађивања вредности дугорочних фин пласмана и усклађивање вредности стамбених зајмова. Позитивне курсне разлике у износу 104.216 хиљада динара односе се на позитивне курсне разлике из депозита, камата и курсне разлике по девизном рачуну.

16.2 Расходи по основу инвестирања средстава осигурања

Назив позиције	У 000 РСД	
	Текућа година	Претходна година
Расходи по основу усклађивања вредности финансијских средстава која се исказују по фер вредности кроз биланс успеха	172.074	117.291
Негативне курсне разлике	5.190	19.540
Остали расходи по основу инвестиционе активности	2.383	2.763
Укупно	179.647	139.594

Расходи по основу усклађивања вредности финансијских средстава која се исказују по фер вредности кроз биланс успеха у износу од 172.074 хиљада динара а односе се на обезвређење учешћа у капиталу Дунав банке.

Негативне курсне разлике у износу од 5.190 хиљада динара односе се на негативне курсне разлике по основу депозита, текућег рачуна и камата курсне разлике по основу ХОВ, као и негативна валутна клаузула.

Остали расходи по основу инвестиционе активности односи се на трошкове спровођења које се односи на депоновање.

17 ТРОШКОВИ СПРОВОЂЕЊА РЕОСИГУРАЊА

Назив позиције	У 000 РСД	
	Текућа година	Претходна година
Трошкови прибаве	317.047	451.197
Трошкови Провизије	264.035	397.730
Остали трошкови прибаве	53.012	53.467
Трошкови управе	83.894	97.423
Амортизација	10.625	10.304
Трошкови мат., енерг.	8.011	11.893
Трошкови зарада	48.596	58.316
Остали трошкови управе	16.662	16.910
Остали трошкови спровођења	5.236	2.697
Провизија реосигурања	(278.393)	(364.315)
Укупно	127,784	187,002



Трошкови спровођења реосигурања који се покривају из режијског додатка износе 127.784 хиљада динара. Режијски додаток износи 110.176 хиљада динара. Трошкови спровођења су непокривени за 17.608 хиљада динара односно за 13,78% .

18 ФИНАНСИЈСКИ ПРИХОДИ

У 000 РСД

Назив позиције	Текућа година	Претходна година
Финансијски приходи осим фин прихода по основу инвестиционе активности	85.303	132.328

Финансијски приходи, осим финансијских прихода по основу инвестиционе активности износе 85.303 хиљада динара а састоје се од: позитивних курсних разлика из делатности (реализованих и обрачунских) и из валутне клаузуле.

19 ФИНАНСИЈСКИ РАСХОДИ

У 000 РСД

Назив позиције	Текућа година	Претходна година
Финансијски расходи осим фин расхода по основу инвестиционе активности	123.214	61.928

Финансијски расходи осим финансијских расхода по основу инвестиционе активности састоје се од: расхода камата на неблагоприятно плаћене јавне приходе 305 хиљада динара, обрачунских и реализованих курсних разлика из потраживања и обавеза и валутне клаузуле у износу од 122.909 хиљада динара.

20 ПРИХОДИ ОД УСКЛАЂИВАЊА ВРЕДНОСТИ ИМОВИНЕ И ОСТАЛИ ПРИХОДИ

У 000 РСД

Назив позиције	Текућа година	Претходна година
Приходи од усклађивања вредности потраживања и друге имовине која служи за обављање делатности	235.095	276.465

Приходи од усклађивања вредности потраживања и друге имовине која служи за обављање делатности износи 235.095 хиљада динара, а састоји се од прихода од усклађивања вредности потраживања у износу 232.114 хиљада динара, тј. од прихода који су исправљени у претходном обрачунском периоду, пренети по почетном стању и у извештајном периоду наплаћени и приходи из комутације у износу од 2.981 хиљада динара.



21 РАСХОДИ ПО ОСНОВУ ОБЕЗВРЕЂЕЊА ИМОВИНЕ И ОСТАЛИ РАСХОДИ

У 000 РСД

Назив позиције	Текућа година	Претходна година
Расходи од усклађивања вредности потраживања и друге имовине која служи за обављање делатности	90.747	298.521

Расходи по основу обезвређења потраживања и друге имовине која служи за обављање делатности износе 90.747 хиљада динара, и исти се односе на обезвређење потраживања у износу 81.738 хиљада динара, расхода од обезвређења софтвера 6.135 хиљада динара и 2.874 хиљада динара расхода по основу комутације.

22 ГУБИТАК ИЗ РЕДОВНОГ ПОСЛОВАЊА ПРЕ ОПОРЕЗИВАЊА

У 000 РСД

Назив позиције	Текућа година	Претходна година
Губитак из редовног пословања пре опорезивања	83.119	123.821

23 НЕТО ДОБИТАК/ ГУБИТАК ПОСЛОВАЊА КОЈИ СЕ ОБУСТАВЉА

У 000 РСД

Назив позиције	Текућа година	Претходна година
Нето добитак пословања који се обуставља и исправке грешака из ранијих година	5.442	1.486

Приходи из ранијих година износе 71.4169 хиљада динара и највећим делом (57.217 хиљада динара) односе се на приходе из активне премије.

Расходи из ранијих година износе 65.9723 хиљада динара и највећим делом (56.157 хиљада динара) односе се на расходе по основу пасивне премије.



24 ПОРЕЗ НА ДОБИТ

На дан 31.12.2014.године Друштво је исказало добит по пореском билансу у износу од 30.407.844 РСД и искористило део губитка из пореског биланса претходних година , тако да је опорезива добит по пореском билансу 2014.године 0,00 динара.

25 НЕТО ДОБИТАК/ГУБИТАК

Назив позиције	У 000 РСД	
	Текућа година	Претходна година
Губитак пре опорезивања	77.677	122.335
Доб. по основу креирања одложених пореза	2.620	
Губ. по основу креирања одложених пореза		1.052
Нето губитак	75.057	123.387

26 СУДСКИ СПОРОВИ

На дан 31.12.2014. године Друштво за реосигурање Дунав Ре а.д.о. Београд учествује у три судска спора и једном арбитражном поступку.

У првом судском поступку, Друштво учествује као тужени по тужби Таково осигурање а.д.о Крагујевац. У овом спору Таково осигурање је као тужилац, дана 04.01.2013 године поднело Привредном суду у Београду тужбу против Дунав Ре а.д.о, ради наплате дуга у износу од 10.910.819,66 динара (Штета „Левоб“) по Уговору о реосигурању вишка штета по основу осигурања АО за 2002. годину. Дана 04.02.2014. године, Привредни суд у Београду, је као првостепени, донео пресуду којом је обавезао Дунав Ре да тужиоцу – Таково осигурању, плати износ од 6.597.601,48 динара, са законском затезном каматом на наведени износ, почев од 27.09.2011. године до исплате, као и износ од 167.954,00 динара на име трошкова поступка. Против ове пресуде жалбе су поднели и Дунав Ре као тужени и Таково осигурање као тужилац. На основу напред наведеног, а с обзиром на веома хетерогену судску праксу, процењујемо да ће Привредни Апелациони суд, као другостепени, потврдити првостепену пресуду. Износ резервација у књизи штета по овом спору износи 6.766 хиљада динара.

У другом судском спору „Триглав осигурање“ а.д.о. Београд је ради намирења новчаног потраживања у износу од 236.690.436,16 динара, поднело Привредном суду у Београду предлог за извршење, против „Дунав Ре“ а.д.о. Основ за подношење овог предлога за извршење јесте Фактура бр. ФШРЕ-2/2013 од 16.10.2013. године, коју је „Триглав осигурање“ а.д.о. доставило „Дунав Ре“-у на основу Уговора о реосигурању пожарних ризика и прекида посла за 2007. годину. По благовремено уложеном приговору „Дунав Ре“, Извршно одељење Привредног суда у Београду је усвојило приговор и комплетан предмет уступило Парничном одељењу овог суда ради наставка спора. По добијању предмета председник већа судија Гордана Вуковић заказала је припремно рочиште за 11.09.2014. године. Исход овог спора је сасвим неизванстан, па је нашаа процена за добијење или губитак 50% : 50%.Износ резервације у књизи штета износи 236.690 хиљада динара.



Трећи судски спор се води по тужби коју је против Друштва поднео 14.07.2014.године, запослени Бранислав Савић, а ради поништаја закљученог анекса уговора о раду. Вредност спора коју је тужилац у тужби навео је 10.000 динара. Због штрајка адвоката у 2014. години није одржано ни једно рочиште. Крајњи исход овог спора није могуће проценити. С обзиром да није извршено ни једно рочиште током 2014. године и обзиром на вредност спора нисмо вршили резервисање на дан 31.12.2014. године.

Арбитражни поступак је у складу са Уговором о реосигурању покренуо Дунав Ре тако што је поднео арбитражну тужбу против водећег реосигуравача „Dutch Marine Insurance“ из Холандије ради наплате износа од 313.502,00 УСД. Предмет тужбе је штета која се односи на трошкове спасавања брода „ЕОС“ коју је Дунав Ре исплатио Компанији Дунав осигурање, а док исте трошкове водећи реосигуравач „Dutch Marine Insurance“ одбија да надокнади Дунав Ре-у. Претпоставка је да се овај арбитражни поступак вероватно неће окончати до краја 2014. године. Исход овог спора потпуно је неизвесан и процене за његово добијање или губитак су такође 50%:50%.”

Наведено потраживање је евидентирано на конту сумњива и спорна потраживања по основу учешћа у накнади штета из иностранства и у потпуности је исправљена на дан 31.12.2014.

27 ДЕВИЗНИ КУРСЕВИ

	31.12.2014.	31.12.2013
АУД	81,4644	74,2501
ЦАД	85,7495	78,0888
ЈПУ(100)	83,0986	79,1399
КВД	339,1988	294,2559
НОК	13,4018	13,6679
ЦХФ	100,5472	93,5472
ГБП	154,8365	136,9679
УСД	99,4641	83,1282
ВАМ	61,8450	58.6156
ЕУР	120,9583	114,6421

28 ТРАНСАКЦИЈЕ СА ПОВЕЗАНИМ ПРАВНИМ ЛИЦИМА

Правна лица се сматрају повезаним лицима уколико једно лице има контролу, заједничку контролу или значајан утицај на доношење финансијских и пословних одлука другог правног лица. Повезана лица су и она која су под заједничком контролом истог матичног предузећа.

У уобичајеним пословним активностима, Друштво обавља различите трансакције са повезаним правним лицима, првенствено по основу уговора који се тичу пружања међусобних услуга. Ове трансакције обављају се под комерцијалним и тржишним условима.



Трансакције са повезаним правним лицима из којих произлазе потраживања и обавезе односно приходи и расходи приказане су у следећој табели:

ПРИХОДИ	Текућа година	Претходна година
Приходи по основу премије реосигурања		
Компанија Дунав Осигурање а.д.о., Београд	871.219	1.317.710
Дунав осигурање а.д., Бања Лука	47.834	53.456
Укупно прихода по основу премије реосигурања	919.053	1.371.166
Приходи од регреса по основу неживотних осигурања		
Компанија Дунав Осигурање а.д.о., Београд	6.342	11.925
Дунав осигурање а.д., Бања Лука		
Укупно приходи по основу регреса	6.342	11.925
Приходи од провизије по основу уговора о реосигурању		
Компанија Дунав Осигурање а.д.о., Београд	24.604	13.467
Дунав осигурање а.д., Бања Лука	932	1.084
Укупно приходи по основу провизија	25.536	14.551
Приходи од камате		
-Дунав Банка а.д Београд	881	15.196
Укупно приходи од камате	881	15.196
Приходи од ефеката валутне клаузуле		
Компанија Дунав Осигурање а.д.о., Београд	9.429	9.173
Укупно приходи од ефеката валутне клаузуле	9.429	9.173
Позитивне курсне разлике		
Дунав осигурање а.д., Бања Лука	1.247	389
Дунав банка а.д Београд	197	8.478
Укупно позитивне курсне разлике	1.444	8.867
Приходи од усклађивања вредности		
Компанија Дунав Осигурање а.д.о., Београд	42.690	216.497
Дунав осигурање а.д., Бања Лука	1.040	19.386
Укупно приходи од усклађивања	43.730	235.883
Приходи ранијих година		
Компанија Дунав Осигурање а.д.о., Београд	52.015	15.076
Дунав осигурање а.д., Бања Лука	1.161	74
Укупни приходи ранијих година	53.176	15.150
Укупни приходи	1.059.591	1.681.911



РАСХОДИ	Текућа година	Претходна година
Расходи по основу премије реосигур у иностранства		
Дунав осигурање а.д., Бања Лука		
Укупно расходи по основу премије реосигурања		
Расходи по основу удела у штета реосигур		
Компанија Дунав Осигурање а.д.о., Београд	(207.226)	(254.488)
Дунав осигурање а.д., Бања Лука	(7.375)	(35.939)
Укупно расходи по основу удела у штетама	(214.601)	(290.427)
Провизије из послова реосигурања у земљи		
Компанија Дунав Осигурање а.д.о., Београд	(94.951)	(223.216)
Дунав осигурање а.д., Бања Лука	(6.016)	(6.925)
Укупно расходи по основу провизије	(100.967)	(230.141)
Трошкови горива и енергије		
Компанија Дунав Осигурање а.д.о., Београд	(78)	(1.969)
Укупно трошкови горива и енергије	(78)	(1.969)
Трошкови производних услуга		
Компанија Дунав Осигурање а.д.о., Београд	(11.013)	(8.894)
Дунав Ауто., Београд	(11)	(3)
Укупно трошкови производних услуга	(11.024)	(8.897)
Трошкови премије осигурања		
Компанија Дунав Осигурање а.д.о., Београд	(854)	(571)
Укупно трошкови премије осигурања	(854)	(571)
Трошкови банкарских услуга		
Дунав банка а.д Београд	(1.080)	(1.082)
Укупно трошкови банкарских услуга	(1.080)	(1.082)
Трошкови непроизводних услуга		
Компанија Дунав Осигурање а.д.о., Београд	(281)	(870)
Дунав Стокброкер	(1.242)	(748)
Укупно трошкови непроизводних услуга	(1.523)	(1.618)
Остали непоменути трошкови		
Дунав турист	(70)	
Дунав пензије	(1.948)	(1.916)
Укупно остали непоменути трошкови	(2.018)	(1.916)
Расходи камате		
Дунав банка а.д Београд		
Укупно расходи камате		
Расходи од ефеката валутне клаузуле		
Компанија Дунав Осигурање а.д.о., Београд	(1.283)	(8.995)
Укупно расходи валутне клаузуле		(8.995)



Друштво за реосигурање „Дунав Ре“
Кнез Михаилова 6/II, Београд, Србија
www.dunavre.rs ; office@dunavre.rs

Негативне курсне разлике		
Косиг Дунав осигурање а.д., Бања Лука	(7)	(213)
Дунав банка а.д Београд		(1.918)
Укупно негативне курсне разлике	(7)	(2.131)
Расходи од усклађивања вредности имовине		
Компанија Дунав Осигурање а.д.о., Београд		(42.670)
Дунав осигурање а.д., Бања Лука	(357)	(1.040)
Дунав банка а.д Београд	(172.074)	
Укупно расходи од обезвређења	(172.431)	(43.710)
Расходи ранијих година		
Компанија Дунав Осигурање а.д.о., Београд	(2.431)	(2.219)
Дунав осигурање а.д., Бања Лука		
Укупно расходи ранијих година	(2.431)	(2.219)
Укупни расходи	(508.297)	(593.676)
Приходи (расходи)	551.294	1.088.235
АКТИВА	Текућа година	Претходна година
Учешћа у капиталу	255.687	254.285
Дунав турист д.о.о., Београд	1.164	1.164
Дунав банка а.д Београд	254.523	255.449
Исправка вредности учешћа у капиталу		
Дунав трговина д.о.о., Београд		(1.164)
Дунав банка а.д Београд	(178.333)	
Укупно исправка вредности учешћа	(178.333)	(1.164)
Потраживања по основу премије реосигурања		
Компанија Дунав Осигурање а.д., Београд	171.293	536.688
Дунав осигурање а.д., Бања Лука	26.927	12.165
Укупно потраживања по основу премије	198.220	548.853
Потраживање за дате авансе		
Компанија Дунав Осигурање а.д., Београд		
Укупно потраживање за дате авансе		
Потраживање по основу провизије		
Компанија Дунав Осигурање а.д., Београд	637	4.059
Укупно потраживање по основу провизије	637	4.059



Потраживање по основу регресних штета		
Компанија Дунав Осигурање а.д., Београд		2.648
Укупно потраживање по основу регресних захтева		2.648
Потраживање из специфичних послова		
Компанија Дунав Осигурање а.д., Београд		
Укупно потраживање из специфичних		
Остала потраживања		
Компанија Дунав Осигурање а.д., Београд	23	23
Дунав осигурање а.д., Бања Лука		
Укупно остала потраживања	23	23
Исправка вредности потраживања		
Компанија Дунав Осигурање а.д., Београд		(42.690)
Дунав осигурање а.д., Бања Лука	(357)	(1.040)
Укупно исправка вредности	(357)	(43.730)
Унапред плаћени трошкови		
Компанија Дунав Осигурање а.д., Београд	68	35
Укупно унапред плаћени трошкови	68	35
Потраживање за нефактурисани приход		
Компанија Дунав Осигурање а.д., Београд	2.320	3.043
Укупно потраживање за нефактурисани приход	2.320	3.043
Готовина и готовински еквиваленти		
Дунав банка а.д Београд	18.111	23.641
Готовина и готовински еквиваленти	18.111	23.641
Укупна актива	296.376	792.857
ПАСИВА	Текућа година	Претходна година
Акцијски капитал	676.134	676.134
Компанија Дунав Осигурање а.д., Београд	676.134	676.134
Емисиона премија	57.996	57.996
Компанија Дунав Осигурање а.д., Београд	57.996	57.996
Нереализовани добици/губитци по основу Хов		6.021
Дунав банка а.д Београд		6.021
Обавезе по основу штета и уговорених износа из реосигурања	112.839	2.784
Компанија Дунав Осигурање а.д., Београд	111.540	2.664
Дунав Осигурање а.д., Бања Лука	1.299	120



Обавезе за провизије из послова реосигурања	14.389	6.253
Компанија Дунав Осигурање а.д., Београд	14.389	6.253
Обавезе за поврат премије реосигурања	2.501	5.423
Компанија Дунав Осигурање а.д., Београд	2.501	5.423
Добављачи у земљи	1.150	1.824
Компанија Дунав Осигурање а.д., Београд	1.022	1.764
Дунав Стокброкер	128	60
ПВР-Обрачунати трошкови који нису фактурисани		161
Дунав Друштво за управљање добр.пенз.фондом		161
Укупно пасива	865.009	756.596
Актива / (пасива), нето	(568.633)	36.261

29 УСАГЛАШЕНОСТ ОБАВЕЗА И ПОТРАЖИВАЊА

За израду годишњих финансијских извештаја вршено усаглашавање обавеза и потраживања са стањем на дан 31.10.2014. године.

Потраживања су потврђена у износу 92,37%, а на 7,63% потраживања су оспорена или нисмо добили одговор на послати ИОС.

Обавезе су потврђене у износу 89,56%, а обавезе за 10,44% су оспорене. Део обавеза није евидентиран у пословним књигама Друштва, а то су следеће обавезе:

- Друштво није евидентирало обавезе у пословним књигама у висини од 10.910 хиљада динара према Таково осигурању а.д.о Крагујевац по Уговору о реосигурању вишка штета по основу осигурања аутоодговорности за 2002. годину по штети Левоб. Друштво по наведеној штети од 04.01.2013. године учествује у спору са Таково осигурањем пред Привредном суду у Београду, који још увек није окончан. Резервација по овом послу дата је под тачком 26- Судски спорови.
- Обавезу по Уговору о реосигурању пожарних ризика и прекида посла за 2007. годину, по штети Колзец, у износу од 236.690 хиљада динара. Друштво је Триглав осигурању, на основу добијених мишљења, оспорило правну основаност за исплату штете. Друштво учествује у судском спору са Триглав осигурањем по овој штети и спор још увек није окончан. Резервација по овом послу дата је под тачком 26- Судски спорови.

30 ГУБИТАК ПО АКЦИЈИ И ИСПЛАЋЕНЕ ДИВИДЕНДЕ

Губитак по акцији износи 925,68 динара по једној акцији. Губитак који припада већинском акционару износи у 2014. години 69.543 хиљада динара, а губитак који припада мањинским акционарима износи 5.514 хиљада динара. У 2013.години губитак по акцији износио је 1.521,74 динара по једној акцији. Губитак који припада већинском акционару износи 114.322 хиљада динара, а губитак који припада мањинским акционарима износио је 9.065 хиљада динара.



31 ОСТАЛЕ ИНФОРМАЦИЈЕ

31.1 Налази екстерне контроле

Народна банка Србије - Сектор за послове надзора над обављањем делатности осигурања, у току 2014. године вршила је контролу пословања Друштва. Контрола је вршена у периоду 12.03.2014. године до 06.06.2014. године.

21.08.2014. године Народна банка Србије је доставила Друштву Решење о изрицању мера због непоступања у складу са правилима о управљању ризиком и наложила да се побољша систем електронске обраде података најкасније до 30. јуна 2016. године.

Друштво је до 30. септембра 2014. године сачинило и доставило Народној банци Србије план активности на окончању започетог поступка увођења интегрисаног информационог система по фазама и роковима и обезбеди управљање ризицима којима Друштво може бити изложено у том поступку, и редовно обавештава Народну банку Србије о фази реализације пројекта.

31.2 Мишљење овлашћеног актуара

У складу са одредбама члана 156. и члана 157. Закона о осигурању („Службени гласник РС“, број 55/04,70/04,61/05 и 101/07), Одлуке Народне банке Србије о садржини података које друштво за осигурање доставља Народној банци Србије и о начину и роковима достављања тих података („Службени гласник РС“, број 15/07) као и Одлуке Народне банке Србије о садржини мишљења овлашћеног актуара („Службени гласник РС“, број 19/05) овлашћени актуар је у току 2014. године Народној банци Србије доставио четири мишљења о подацима из тромесечних извештаја друштва и то: за период 01.01-30.03.2014. и 01.01-30.06.2014. године и 01.01.-30.09.2014. и 01.01.-31.12.2014.

У склопу наведених тромесечних извештаја, овлашћени актуар је дао позитивно мишљење за сва четири квартала и за читаву годину о:

1. саосигурању и реосигурању вишкова ризика изнад максималног самопридржаја
2. броју и висини пријављених и решених штета и штета у спору
3. ликвидности
4. висини израчунате маргине солвентности
5. техничким резервама и депоновању и улагању средстава техничких резерви
6. гарантним резервама и депоновању и улагању средстава гарантних резерви

31.3 Мишљење и налази интерне ревизије

У складу са одредбама члана 140. и члана 157. Закона о осигурању („Службени гласник РС“, број 55/04,70/04,61/05 и 101/07), Одлуке Народне банке Србије о садржини података које друштво за осигурање доставља Народној банци Србије и о начину и роковима достављања тих података („Службени гласник РС“, број 15/07), као и одредбама члана 13. и 14. Правилника о раду интерне ревизије У.О. бр. 103 од 24.03.2008. године), интерна



ревизија је, током 2014. године, извршила 5 ревизија предвиђених Годишњим планом рада и 2 ванредне ревизије у складу са захтевом Извршног одбора. Такође, доставила је кварталне извештаје о налазу и полугодишњи извештај о раду интерне ревизије Надзорном одбору Друштва и Народној банци Србије, на начин и у роковима утврђеним поменутом Одлуком Народне банке Србије и актом Друштва.

Активности интерне ревизије биле су усмерене на праћење, проверу и унапређење система рада, идентификацију ризика и оцену и вредновање успостављеног система интерне контроле. У поступку издавања одговарајућих препорука за отклањање уочених неправилности и недостатака интерни ревизор је у току 2014. године дао 7 препорука за отклањање неправилности и унапређење примењених поступака и система рада.

Интерни ревизор је у складу са налазима извршених контрола у току 2010., 2013. и 2014. године, предложио и пратио извршење 10 препорука у циљу унапређења процеса пословања и отклањања неправилности у Друштву, и то:

- | | |
|---|---------------|
| • у периоду од 01.01. до 31.12.2010. године | 1 препоруке, |
| • у периоду од 01.10. до 31.12.2013. године | 2 препоруке и |
| • у периоду од 01.01. до 31.12.2014. године | 7 препорука. |

Спроведеном контролом извршења датих препорука интерна ревизија је утврдила да је реализовано пет датих препорука, да је реализација једне препоруке у току, као и да рокови за реализацију четири препоруке из 2014. године нису истекли.

31.4 Управљање ризицима

Друштво организује, примењује и развија систем интерних контрола и управљања ризицима у складу са чланом 51. Закона о осигурању, Одлуком о систему интерних контрола и управљању ризицима у пословању друштва за осигурање („Службени гласник РС“ бр. 12/2007) и Правилником Друштва о основама система интерних контрола и управљању ризицима у пословању од 31.05.2007. године.

Управљање појединим ризицима се врши у надлежним организационим деловима Друштва у којима су ризици идентификовани. Извршни директори су одговорни за конзистентну примену усвојених политика управљања ризицима на свим нивоима у Друштву, као и да сви запослени добро разумеју одговорност коју носе процеси управљања ризиком у коме учествују, уз поштовање успостављених етичких и професионалних стандарда.

Друштво се руководи следећим принципима и начелима у процесу управљања ризицима:

1. Успостављање механизма антиципације догађаја и промовисање знања и свести о значају процеса управљања ризицима по свим линијама одговорности.
2. Идентификовање свих материјалних извора ризика, анализа и процена кључних узрока сваке појединачне компоненте ризика и њиховог међусобног односа и односа према спољним факторима.
3. Класификација ризика са аспекта степена њиховог утицаја на пословање Друштва.



4. Обелодањивање предвидивих фактора ризика којима је Друштво изложено или ће бити изложено, као и систем праћења и управљања тим ризицима.

О спровођењу система интерних контрола и управљању ризицима, генерални директор Друштва редовно, а најмање једном у току пословног тромесечја, извештава Надзорни одбор Друштва.

Друштво је идентификовало 28 ризика, који су груписани у 5 група у складу са Одлуком Народне банке Србије и Правилником Друштва о систему интерних контрола и управљању ризицима у пословању друштва за осигурање, и то:

1. ризици реосигурања,
2. тржишни ризици,
3. оперативни ризикци,
4. ризици рочне и структурне неусклађености имовине са обавезама и
5. правни и репутациони ризици.

Приликом класификације ризика исти су ранжирани у складу са степеном њиховог утицаја на пословање Друштва и то на: низак ризик, ризик средњег интензитета, висок ризик и екстреман ризик.

31.4.1 Ризик реосигурања

Ризик реосигурања проистиче из немогућности Друштва да апсорбује преузете ризике својствене делатности реосигурања. Друштво закључује активне уговоре о реосигурању којима се ризик осигурања преноси са осигуравача на Друштво, као и пасивне уговоре о реосигурању којима се ризик реосигурања преноси са Друштва на ретроцеденте.

У оквиру ризика реосигурања Друштво редовно прати и анализира следеће ризике:

- а) ризик адекватности техничких резерви и ризици у вези са планирањем техничких резерви Друштва,
- б) ризик неадекватно обрачунате математичке резерве,
- в) ризик неадекватно одређене премије реосигурања,
- г) ризик неодговарајућег утврђивања услова реосигурања,
- д) ризик неадекватног одређивања нивоа самопридржаја и
- ђ) ризик неадекватне процене ризика који се преузима у реосигурање,

како би обезбедило трајно одржавање степена изложености ризицима на нивоу који неће угрозити имовину и пословање и који ће обезбедити заштиту интереса цедената и других поверилаца.

У оквиру групе ризика реосигурања сви су према њиховом утицају на пословање Друштва класификовани као ниски.

31.4.2 Тржишни ризик

Тржишни ризик проистиче из неповољних промена на тржишту, и то пре свега на тржишту осигурања и финансијском тржишту. Он може да се испољи и кроз потенцијални губитак и добитак.



Овај ризик нарочито обухвата:

- а) ризик конкуренције;
- б) ризик неадекватног прилагођавања захтевима корисника услуга реосигурања;
- в) ризик смањења премије у самопридржају;
- г) ризик промене каматних стопа;
- д) ризик промене цена хартија од вредности;
- ђ) девизни ризик.

У оквиру групе тржишних ризика сви су према њиховом утицају на пословање Друштва класификовани као средњи.

а) Ризик конкуренције

Друштво редовно врши анализу позиционираности Друштва на тржишту реосигурања у земљи и иностранству и ради на очувању поверења и реномеа на европском тржишту кроз директне контакте са реосигуравачима и повећање сарадње са реосигуравачима са простора Балкана (пре свега БиХ и Словенијом).

б) Ризик неадекватног прилагођавања захтевима корисника услуга реосигурања

Како би ризик неадекватног прилагођавања захтевима корисника услуга осигурања свело на најмању меру Друштво редовно прати европске и светске трендове развоја нових производа реосигурања и оцењује адекватност њихове примене у односу на захтеве корисника.

в) Ризик смањења премије у самопридржају

Пад премије у самопридржају условљен је необнављањем највећих уговора о реосигурању а која покрића су била исључиво обезбеђена из сопствених капацитета Дунава Ре. Уговори који су генерисали највећу премију у самопридржају а нису обновљени су: реосигурање портфеља ауто-каска цедента Дунав Осигурање и реосигурање портфеља незгоде цедента Кореан Ре.

г) Ризик промене каматних стопа

Каматни ризик се у целости односи на ризик смањења прихода Друштва услед промена у висини каматних стопа. Поред ризика везаног за смањење прихода, Друштво је такође изложено ризику промене будућих токова готовине, односно смањења прилива узрокованог падом каматне стопе.

Управа Друштва редовно прати и анализира приносе инвестиционог портфолиа и параметре на финансијском тржишту, посебно кретање каматних стопа ради контроле ризика промене вредности финансијских средстава.



Остварен принос од камата по позицијама активе:

Имовина	31.12.2014.
Орочени депозити код банка	13.586
- Динарски	2.524
- Девизни	11.062
Депозити по виђењу	14.814
- Динарски	3.262
- Девизни	11.552
Записи Републике Србије	9.928
Приходи од камата по основу обвезница	11.666
Камате из послова реосигурања	1
УКУПНО	49.995

д) Ризик промене цена хартија од вредности

У структури активе Друштва учешће акција и улога у друга правна лица износи око 8% на дан 31.12.2014. године, а највеће учешће у укупном портфолију акција имају акције Дунав банке ад, око 85%. Због проблема у пословању Скупштина Дунав банке ад донела је Одлуку да се изврши смањење капитала за износ признатих губитака од стране Банке, а негативан ефекат ове трансакције по Дунав Ре је смањење вредности улагања за 178,333 хиљада динара.

ђ) Девизни ризик

У циљу заштите од велике изложености девизном ризику, приликом уговарања реосигуравајућег покрића у земљи обавезно се примењује валутна клаузула, а активност депоновања и улагања средстава се спроводи на начин да обезбеди високо учешће валутних позиција на страни активе.

Изложеност друштва девизном ризику

Категорија	У валути	У динар.	УКУПНО
Нематеријална улагања и софтвер		22.529	22.529
Потројења, некретнине, опрема и залихе		9.135	9.135
Дугорочни финансијски пласмани	274.219	2.229	276.448
Финансијски пласмани	867.805	140.685	1.008.490
Залихе		260	260
Потраживања	529.084	89.288	618.372
Потраживања за порез на добит		54.549	54.549
Готовински еквиваленти и готовина	772.687	70.194	842.881
Активна временска разграничења	17.064	9.261	26.325



Пасивна преносна премија		328.031	328.031
Пасивне резервисане штете		1.009.578	1.009.578
Одложено пореско средство			
Укупно актива	2.460.859	1.735.739	4.196.598
Дугорочна резервисања и обавезе	21.585	227.958	249.543
Дугорочне обавезе	1.457		1.457
Краткорочне обавезе	729.157	75.773	804.930
Пасивна временска разграничења		1.952.552	1.952.552
Одложене пореске обавезе		4.484	4.484
Капитал и резерве		1.183.632	1.183.632
Укупно пасива	752.199	3.444.399	4.196.598
Укупно нето позиција	1.708.660	(1.708.660)	

31.4.3 Оперативни ризик

Оперативни ризик проистиче из пропуста у раду запослених и органа Друштва, неодговарајућих унутрашњих процедура и процеса, неадекватног управљања информационим и другим системима, као и услед непредвидивих спољних догађаја.

У циљу заштите од оперативних ризика које је управа препознала и квантификовала Друштво је активно приступило доградњи и унапређењу система интерних контрола који одговара природи, сложености и ризичности посла.

Код оперативних ризика нарочито се прате:

- а) стратешки ризик одступања остварених од планираних величина;
- б) ризик управљања информационим системом;
- в) информатичко безбедоносни ризик;
- г) ризик управљања континуитетом пословања и опоравком активности у случају катастрофа.
- д) ризик неадекватне заштите од компјутерских вируса.

У оквиру групе оперативних ризика сви су према њиховом утицају на пословање Друштва класификовани као средњи.

31.4.4 Ризик рочне и структурне неусклађености имовине са обавезама

Анализа ликвидности, солвентности и финансијског положаја Друштва за последњих 5 година, применом инструмената анализе активе и пасиве по вертикали и хоризонтално, као и референтни рачуно показатељи за исти период, указују да Друштво није изложено значајном ризику од рочне и структурне неусклађености имовине са обавезама. Одржавање ликвидности и солвентности није дошло ни у једном тренутку у питање.



31.12.2014.	До 6 м.	Преко 12 м.	Недеф. доспеће	Укупно
Нематеријална имовина		22.529		22.529
Постројења и опрема		9.135		9.135
Залхе	260			260
Потраживања	618.372			618.372
Потраживања за порез на добит	54.549			54.549
Финнасијски пласмани	502.639			502.639
Улагања у записе		608.966		608.966
Улагања у обвезнице		24.750		24.750
Учешћа у капиталу			147.518	147.518
Остали дугорочни пласмани		1.065		1.065
Готовина и гот. еквиваленти			842.881	842.881
АВР		9.261	17.064	26.325
Пасивна преносна премија			328.031	328.031
Пасивне резервисане штете			1.009.578	1.009.578
Одложена пореска средства				
УКУПНО ИМОВИНА	1.175.820	675.706	2.345.072	4.196.598
Математичка резерва			21.585	21.585
Резервисања за изравнање ризика			220.696	220.696
Рез. за накнаде и друге бенеф. зап.		7.262		7.262
Обав. за премију, зараде и др.об.	804.930	1.457		806.387
ПВР		33.151	1.919.401	1.952.552
Одложени порези		4.484		4.484
УКУПНО ОБАВЕЗЕ (2)	804.930	46.354	2.161.682	3.012.966
НЕТО ПОЗИЦИЈА (1-2)	370.890	629.352	183.390	1.183.632

31.4.5 Кредитни ризик

Кредитни ризик је ризик могућности настанка негативних ефеката на финансијски резултат и капитал услед неизвршавања обавеза дужника Друштва.

Друштво се излаже кредитном ризику кроз потраживања за премију, штете, провизију и регресе, као и за депоновање и улагање средстава у пословним банкама.

Изложеност кредитном ризику се редовно анализира и прати, а превентивна заштита се врши применом Правилника о начину процењивања билансних и ванбилансних позиција и депоновањем и улагањем средстава у складу са Одлуком Народне банке Србије о ограничењима појединих облика депоновања и улагања средстава техничких резерви и о



Друштво за реосигурање „Дунав Ре“
Кнез Михаилова б/П, Београд, Србија
www.dunavre.rs ; office@dunavre.rs

највишим износима појединих депоновања и улагања гарантне резерве друштва за осигурање и Правилником Друштва.

31.4.6 Правни и репутациони ризик

Правни ризик проистиче из неусклађености пословања и аката Друштва с прописима, уговора који се не могу у целини или делимично извршити (нпр. ништави уговори), као и могућих губитака из спорова.

Друштво прати све законск прописе и подзаконска акта којима се регулише пословање и врши прилагођавање својих пословних аката у складу са изменама и променама у прописима. Друштво је класификацију ризика неусклађених пословних аката и ризика у вези примене прописа у IV кварталу повећало на висок ризик због неусклађености са Одлуком Народне банке Србије о минималим стандардима управљања информационом системом. Након усвајања Одлуком прописаних интерних аката и процедура везаних за безбедност информационог система, Друштво ће наведени ризик поново свести на низак.

На дан 31.12.2014. године Друштво за реосигурање Дунав Ре а.д.о. Београд учествује у три судска поступка.

Друштво врши континуирано праћење спорова и предузимање потребних радњи.

Репутациони ризик проистиче из умањеног поверења јавности у пословање друштва. Користећи 30 година искуства, колико се Друштво бави пословима реосигурања, Друштво је изградило репутацију поузданог партнера на територији Балкана које је својом стручношћу и ефикасношћу увек спремно да одговори на захтеве клијената.

31.5 Потенцијалне обавезе

Друштво није идентификовало ризик од могућих будућих догађаја и наступања околности које би могле да се третирају као потенцијална обавеза.

31.6 Догађаји након датума биланса

Код израде годишњег финансијског извештаја примењени догађаји након биланса стања, делом су обрађени у тачки 5.2-Исправка вредности потраживања.





KPMG d.o.o. Beograd
Kraljice Natalije 11
11000 Belgrade
Serbia

Telephone: +381 11 20 50 500
Fax: +381 11 20 50 550
E-mail: info@kpmg.rs
Internet: www.kpmg.rs

Gospođa Vesna Katić
Dunav Re a.d.o. Beograd
Knez Mihailova 6/II
11000 Beograd
Srbija



Beograd 30. mart 2015.

Poštovana Gospodo Katić,

U prilogu vam dostavljamo 3 primerka Izveštaja nezavisnog revizora za 2014. godinu.

Ukoliko imate bilo kakvih pitanja, molimo vas da nam se obratite.

S poštovanjem,


Maja Stošić
Administrator



KPMG d.o.o. Beograd
Kraljice Natalije 11
11000 Belgrade
Serbia

Telephone: +381 11 20 50 500
Fax: +381 11 20 50 550
E-mail: info@kpmg.rs
Internet: www.kpmg.rs

Izveštaj nezavisnog revizora

AKCIONARIMA
DUNAV RE A.D.O. BEOGRAD



Izveštaj o finansijskim izveštajima

Izvršili smo reviziju priloženih finansijskih izveštaja Dunav Re a.d.o. Beograd (u daljem tekstu: „Društvo“) koji se sastoje od bilansa stanja na dan 31. decembra 2014. godine, bilansa uspeha, izveštaja o ostalom rezultatu, izveštaja o promenama na kapitalu i izveštaja o tokovima gotovine za godinu koja se završava na taj dan, kao i napomena, koje sadrže pregled osnovnih računovodstvenih politika i druge napomene.

Odgovornost rukovodstva za finansijske izveštaje

Rukovodstvo je odgovorno za sastavljanje i poštenu prezentaciju finansijskih izveštaja u skladu sa Zakonom o računovodstvu Republike Srbije, Zakonom o osiguranju i ostalim relevantnim podzakonskim aktima Narodne banke Srbije, i za uspostavljanje takvih internih kontrola za koje se smatra da su relevantne za pripremu finansijskih izveštaja, koji ne sadrže materijalno značajne greške, nastale bilo zbog pronevere ili zbog grešaka u radu.

Odgovornost revizora

Naša odgovornost je da na osnovu izvršene revizije izrazimo mišljenje o priloženim finansijskim izveštajima. Reviziju smo izvršili u skladu sa Zakonom o reviziji Republike Srbije, Odlukom o sadržini izveštaja o obavljenoj reviziji finansijskih izveštaja društva za osiguranje i Međunarodnim standardima revizije. Ovi standardi zahtevaju da se pridržavamo etičkih zahteva i da reviziju planiramo i obavimo na način koji nam omogućuje da steknemo razumni nivo uveravanja da finansijski izveštaji ne sadrže materijalno značajne greške.

Revizija obuhvata obavljanje procedura u cilju prikupljanja revizorskih dokaza o iznosima i obelodanjivanjima u finansijskim izveštajima. Izbor procedura zavisi od naše procene, uključujući i procenu rizika od materijalno značajnih grešaka u finansijskim izveštajima, nastalih bilo zbog pronevere ili zbog grešaka u radu. U proceni rizika uzimamo u obzir interne kontrole, koje su relevantne za sastavljanje i pošteno prikazivanje finansijskih izveštaja, sa ciljem kreiranja odgovarajućih revizorskih procedura, ali ne i za svrhe izražavanja mišljenja o efektivnosti primenjenih internih kontrola. Takođe, revizija obuhvata i ocenu adekvatnosti primenjenih računovodstvenih politika i opravdanosti značajnih procenjivanja, koje je rukovodstvo izvršilo, kao i ocenu opšte prezentacije finansijskih izveštaja.

Smatramo da su revizorski dokazi koje smo pribavili dovoljni i odgovarajući i pružaju osnov za izražavanje našeg mišljenja.

Mišljenje

Po našem mišljenju, finansijski izveštaji daju istinit i pošten pregled finansijskog položaja Društva na dan 31. decembra 2014. godine, rezultata njegovog poslovanja i tokova gotovine za godinu koja se završava na taj dan u skladu sa Zakonom o računovodstvu Republike Srbije, Zakonom o osiguranju i ostalim relevantnim podzakonskim aktima Narodne banke Srbije.

Izveštaj o drugim zakonskim i regulatornim zahtevima

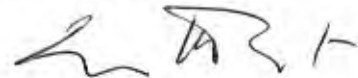
Društvo je odgovorno za sastavljanje priloženog godišnjeg izveštaja o poslovanju, u skladu sa zahtevom Zakona o računovodstvu Republike Srbije. Naša je odgovornost da izrazimo mišljenje o usklađenosti godišnjeg izveštaja o poslovanju sa finansijskim izveštajima za poslovnu 2014. godinu. U vezi sa tim, naši postupci se sprovode u skladu sa Međunarodnim standardom revizije 720 – Odgovornost revizora u vezi sa ostalim informacijama u dokumentima koji sadrže finansijske izveštaje koji su bili predmet revizije, i ograničeni smo samo na ocenu usaglašenosti godišnjeg izveštaja o poslovanju sa finansijskim izveštajima.

Po našem mišljenju, godišnji izveštaj o poslovanju je u skladu sa finansijskim izveštajima koji su bili predmet revizije.

Beograd, 25. mart 2015. godine



KPMG d.o.o. Beograd



Dušan Tomić
Ovlašćeni revizor



Друштво за реосигурање „Дунав Ре“ адо

Кнез Михаилова 6/II, Београд, Србија

www.dunavre.rs ; office@dunavre.rs

Матични број 07046901

Шифра делатности 6520

ПИБ 100001327

БИЛАНС СТАЊА

на дан 31.12.2014. године

- у хиљадама динара -

Група рачуна, рачун	Позиција	АОП	напомена	Износ		
				Текућа година	Претходна година	
1	2	3	4	5	Крајње стање	Почетно стање
6	7					
	А К Т И В А					
00	А. НЕУПЛАЋЕНИ УПИСАНИ КАПИТАЛ	0001		0		
	Б. СТАЛНА ИМОВИНА (0003 + 0004 + 0005 + 0006 + 0009 + 0010 + 0021 + 0022)	0002		308,112	67,773	78,253
01, осим 012, 013 и дела 019	I. НЕМАТЕРИЈАЛНА УЛАГАЊА (ИМОВИНА)	0003		6,160	3,336	4,400
012, део 019	II. ГУДВИЛ	0004				
013, део 019	III. СОФТВЕР И ОСТАЛА ПРАВА	0005		16,369	26,796	31,420
02, осим 021, дела 027, дела 028 и дела 029	IV. НЕКРЕТНИНЕ, ПОСТРОЈЕЊА И ОПРЕМА (0007 + 0008)	0006		9,135	13,081	17,276
020, 022, 023, 025, 026, део 027, део 028, део 029	1. Некретнине, постројења и опрема који служе за обављање делатности	0007		9,135	13,081	17,276
024, део 027, део 028, део 029	2. Инвестиционе некретнине	0008				
021, део 027, део 028, део 029	V. БИОЛОШКА СРЕДСТВА	0009				
03, осим 037	VI. ДУГОРОЧНИ ФИНАНСИЈСКИ ПЛАСМАНИ (0011 + 0015)	0010		276,448	24,560	24,410
	1. Учешћа у капиталу (0012 + 0013 + 0014)	0011		1,164	0	0
030, део 039	а) зависних правних лица	0012				

Група рачуна, рачун	Позиција	АОП	напомена	Износ		
				Текућа година	Претходна година	
					Крајње стање	Почетно стање
1	2	3	4	5	6	7
031, део 039	б) придружених правних лица и заједничким подухватима	0013		1,164	0	0
део 038, део 039	в) осталих правних лица	0014				
	2. Остали дугорочни финансијски пласмани (0016 + 0019 + 0020)	0015		275,284	24,560	24,410
036, део 039	2.1. Инвестиције које се држе до доспећа (0017 + 0018)	0016		275,284	24,560	24,410
део 036, део 039	а) Дужничке хартије од вредности са фиксним приносом	0017		274,219	23,460	23,274
део 036, део 039	б) Остале хартије од вредности и инвестиције које се држе до доспећа	0018		1,065	1,100	1,136
033, део 039	2.2. Депозити код банака	0019				
део 038, део 039	2.3. Остали непоменути дугорочни финансијски пласмани	0020				
04, осим 040	VII. ОСТАЛА ДУГОРОЧНА СРЕДСТВА	0021				
040	VIII. ОДЛОЖЕНА ПОРЕСКА СРЕДСТВА	0022				747
	В. ОБРТНА ИМОВИНА (0024 + 0025 + 0026 + 0045 + 0046 + 0049)	0023		3,888,486	3,795,850	4,005,911
10, 13, 15	I. ЗАЛИХЕ	0024		260	27	14
14	II. СТАЛНА СРЕДСТВА НАМЕЊЕНА ПРОДАЈИ И СРЕДСТВА ПОСЛОВАЊА КОЈЕ СЕ ОБУСТАВЉА	0025				
	III. ПОТРАЖИВАЊА, ПЛАСМАНИ И ГОТОВИНА (0027 + 0032 + 0033 + 0044)	0026		2,524,292	3,082,137	2,644,284
	1. Потраживања (0028 + 0029 + 0030 + 0031)	0027		618,372	792,694	782,389
део 20, део 21	1.1. Потраживања за премију осигурања, саосигурања и реосигурања	0028		501,741	697,014	662,186
део 20, део 21	1.2. Потраживања од реосигураваача и ретроцесионара	0029		110,050	76,139	107,337
део 21	1.3. Потраживања за регресе	0030		756	4,720	6,838
22, осим 223	1.4. Остала потраживања	0031		5,825	14,821	6,028

Група рачуна, рачун	Позиција	АОП	напомена	Износ		
				Текућа година	Претходна година	
					Крајње стање	Почетно стање
1	2	3	4	5	6	7
223	2. Потраживања за више плаћен порез на добитак	0032		54,549	35,885	0
	3. Финансијски пласмани (0034 + 0038 + 0042 + 0043)	0033		1,008,490	1,079,013	934,762
233, део 239	3.1. Финансијска средства расположива за продају (0035 + 0036 + 0037)	0034		505,451	300,505	281,024
део 233, део 239	а) Дужничке хартије од вредности расположиве за продају	0035		357,933		
део 233, део 239	б) Власничке хартије од вредности расположиве за продају	0036		147,518	300,505	281,024
део 233, део 239	в) Остале хартије од вредности и финансијска средства расположива за продају	0037				
236, део 239	3.2. Финансијска средства која се исказују по фер вредности кроз биланс успеха (0039 + 0040 + 0041)	0038		125,795	115,114	0
део 236, део 239	а) Дужничке хартије од вредности које се исказују по фер вредности кроз биланс успеха	0039		125,795	115,114	
део 236, део 239	б) Власничке хартије од вредности које се исказују по фер вредности кроз биланс успеха	0040				
део 236, део 239	в) Остале хартије од вредности и финансијска средства која се исказују по фер вредности кроз биланс успеха	0041				
232, део 239	3.3. Краткорочни депозити код банака	0042		377,244	663,394	653,738
235, 238, део 239	3.4. Остали краткорочни финансијски пласмани	0043				
24	4. Готовински еквиваленти и готовина	0044		842,881	1,174,545	927,133
26	IV. ПОРЕЗ НА ДОДАТУ ВРЕДНОСТ	0045				
	V. АКТИВНА ВРЕМЕНСКА РАЗГРАНИЧЕЊА (0047 + 0048)	0046		26,325	25,195	334,827
274	1. Разграничени трошкови прибаве осигурања	0047				

Група рачуна, рачун	Позиција	АОП	напомена	Износ		
				Текућа година	Претходна година	
					Крајње стање	Почетно стање
1	2	3	4	5	6	7
270, 271, 272, 273, 279	2. Друга активна временска разграничења	0048		26,325	25,195	334,827
	VI. ТЕХНИЧКЕ РЕЗЕРВЕ КОЈЕ ПАДАЈУ НА ТЕРЕТ САОСИГУРАВАЧА, РЕОСИГУРАВАЧА И РЕТРОЦЕСИОНАРА (0050 + 0051 + 0052)	0049		1,337,609	688,491	1,026,786
275	1. Резерве за преносне премије које падају на терет саосигуравача, реосигуравача и ретроцесионара	0050		328,031	197,253	335,487
276	2. Резервисане штете које падају на терет саосигуравача, реосигуравача и ретроцесионара	0051		1,009,578	491,238	691,299
277	3. Остале техничке резерве које падају на терет саосигуравача, реосигуравача и ретроцесионара	0052				
	Д. УКУПНА АКТИВА (0001 + 0002 + 0023)	0053		4,196,598	3,863,623	4,084,164
88	Ђ. ВАНБИЛАНСНА АКТИВА	0054				
П А С И В А						
	А. КАПИТАЛ (0402+0407+0408+0411+0412 - 0413+0414-0417-0420+0421)	0401		1,183,632	1,233,043	1,339,099
	I. ОСНОВНИ И ОСТАЛИ КАПИТАЛ (0403 + 0404 + 0405 + 0406)	0402		768,246	768,246	768,246
300	1. Акцијски капитал	0403		729,747	729,747	729,747
303, 304	2. Државни и друштвени капитал	0404		35,055	35,055	35,055
301, 302	3. Улози друштва за узајамно осигурање	0405				
309	4. Остали капитал	0406		3,444	3,444	3,444
31	II. НЕУПЛАЋЕНИ УПИСАНИ КАПИТАЛ	0407				
	III. РЕЗЕРВЕ (0409 + 0410)	0408		211,756	211,756	211,756
305	1. Емисиона премија	0409		57,996	57,996	57,996
306, 307	2. Законске, статутарне и друге резерве	0410		153,760	153,760	153,760

Група рачуна, рачун	Позиција	АОП	напомена	Износ		
				Текућа година	Претходна година	
					Крајње стање	Почетно стање
1	2	3	4	5	6	7
320	IV. РЕВАЛОРИЗАЦИОНЕ РЕЗЕРВЕ ПО ОСНОВУ РЕВАЛОРИЗАЦИЈЕ НЕМАТЕРИЈАЛНЕ ИМОВИНЕ, НЕКРЕТНИНА, ПОСТРОЈЕЊА И ОПРЕМЕ	0411				
32, осим 320	V. НЕРЕАЛИЗОВАНИ ДОБИЦИ	0412		39,182	13,790	6,869
33	VI. НЕРЕАЛИЗОВАНИ ГУБИЦИ	0413		571	825	11,235
34, осим 342	VII. НЕРАСПОРЕЂЕНИ ДОБИТАК (0415 + 0416)	0414		240,076	363,463	363,463
340	1. Нераспоређени добитак ранијих година	0415		240,076	363,463	150,000
341	2. Нераспоређени добитак текуће године	0416				213,463
35, осим 352	VIII. ГУБИТАК ДО ВИСИНЕ КАПИТАЛА (0418 + 0419)	0417		75,057	123,387	0
350	1. Губитак из ранијих година	0418				
351	2. Губитак текуће године	0419		75,057	123,387	
037, 237	IX. ОТКУПЉЕНЕ СОПСТВЕНЕ АКЦИЈЕ	0420				
	X. УЧЕШЋА БЕЗ ПРАВА КОНТРОЛЕ	0421				
	B. РЕЗЕРВИСАЊА И ОБАВЕЗЕ (0423 + 0430 + 0434 + 0435 + 0444 + 0453 + 0457)	0422		3,012,966	2,630,580	2,745,065
	I. ДУГОРОЧНА РЕЗЕРВИСАЊА (0424 + 0425 + 0426 + 0427 + 0428 + 0429)	0423		249,543	226,378	211,779
400, 403	1. Математичка резерва	0424		21,585	20,183	19,129
401	2. Резерве за осигурања код којих су осигураници прихватили да учествују у инвестиционом ризику	0425				
402	3. Резерве за изравнање ризика	0426		220,696	199,453	185,971
405	4. Резерве за бонусе и попусте	0427				
407	5. Друге техничке резерве осигурања	0428				
406, 409	6. Друга дугорочна резервисања	0429		7,262	6,742	6,679
	II. ДУГОРОЧНЕ ОБАВЕЗЕ (0431 + 0432 + 0433)	0430		1,457	0	0
411	а) према матичним и зависним правним лицима	0431				

Група рачуна, рачун	Позиција	АОП	напомена	Износ		
				Текућа година	Претходна година	
					Крајње стање	Почетно стање
1	2	3	4	5	6	7
412	б) према осталим повезаним правним лицима	0432				
410, 413, 414, 415, 417, 419	в) остале дугорочне обавезе	0433		1,457		
416	III. ОДЛОЖЕНЕ ПОРЕСКЕ ОБАВЕЗЕ	0434		4,484	2,593	
	IV. КРАТКОРОЧНЕ ОБАВЕЗЕ (0436 + 0440 + 0441 + 0442 + 0443)	0435		804,930	1,038,903	699,602
	1. Краткорочне финансијске обавезе (0437 + 0438 + 0439)	0436		1,457	0	924
420	а) према матичним и зависним правним лицима	0437				
421	б) према осталим повезаним правним лицима	0438				
од 422 до 429, осим 427	в) остале краткорочне финансијске обавезе	0439		1,457		924
427	2. Обавезе по основу сталних средстава намењених продаји и средстава пословања које се обуставља	0440				
43	3. Обавезе по основу штета и уговорених износа	0441		407,230	317,106	161,001
44, 45, 46, 47, осим 474	4. Обавезе за премију, зараде и друге обавезе	0442		396,243	721,797	537,125
474	5. Обавезе за порез из резултата	0443				552
	V. ПАСИВНА ВРЕМЕНСКА РАЗГРАНИЧЕЊА (0445 + 0449 + 0450)	0444		374,847	360,023	426,845
	1. Резерве за преносне премије (0446 + 0447 + 0448)	0445		341,696	211,058	346,593
490, део 492	а) животних осигурања и саосигурања	0446				
491, део 492	б) неживотних осигурања и саосигурања	0447				
део 492	в) реосигурања и ретроцесија	0448		341,696	211,058	346,593
део 497	2. Резерве за неистекле ризике	0449				
496, 498, 499	3. Друга пасивна временска разграничења (0451 + 0452)	0450		33,151	148,965	80,252
део 499	а) одложени приходи по основу регресних потраживања	0451				
496, 498, део 499	б) остала непоменута пасивна временска разграничења	0452		33,151	148,965	80,252
	VI. РЕЗЕРВИСАНЕ ШТЕТЕ (0454 + 0455 + 0456)	0453		1,577,705	1,002,683	1,406,839
493, део 495	а) животних осигурања и саосигурања	0454				

Група рачуна, рачун	Позиција	АОП	напомена	Износ		
				Текућа година	Претходна година	
					Крајње стање	Почетно стање
1	2	3	4	5	6	7
494, део 495	б) неживотних осигурања и саосигурања	0455				
део 495	в) удели у штетама реосигурања и ретроцесија	0456		1,577,705	1,002,683	1,406,839
део 497	VII. ДРУГЕ ТЕХНИЧКЕ РЕЗЕРВЕ ОСИГУРАЊА - ДО ГОДИНУ ДАНА	0457				
35, осим 352	В. ГУБИТАК ИЗНАД ВИСИНЕ КАПИТАЛА	0458				
	Г. УКУПНА ПАСИВА (0401 + 0422 - 0458)	0459		4,196,598	3,863,623	4,084,164
89	Д. ВАНБИЛАНСНА ПАСИВА	0460				

у Београду

Законски заступник

дана 24. март 2015.





Друштво за реосигурање „Дунав Ре“ адо

Кнез Михаилова 6/II, Београд, Србија

www.dunavre.rs ; office@dunavre.rs

Матични број
Шифра делатности
ПИБ

07046901
6520
100001327

БИЛАНС УСПЕХА

у периоду од 01.01.2014. до 31.12.2014. године

- у хиљадама динара -

Група рачуна, рачун	Позиција	АОП	напомена	Износ	
				Текућа година	Претходна година
1	2	3	4	5	6
	А. ПОСЛОВНИ ПРИХОДИ И РАСХОДИ				
	I. ПОСЛОВНИ (ФУНКЦИОНАЛНИ) ПРИХОДИ (1002 + 1009 + 1014 + 1015)	1001		366,430	419,958
	1. Приходи од премија осигурања и саосигурања (1003 + 1004 - 1005 - 1006 - 1007 + 1008)	1002		0	0
600, део 602	1.1. Обрачуната премија животних осигурања и саосигурања	1003			
610, 613	1.2. Обрачуната премија неживотних осигурања и саосигурања	1004			
део 512, део 523	1.3. Премија пренета у саосигурање - пасивна	1005			
део 512, део 523	1.4. Премија пренета у реосигурање	1006			
део 60, део 61	1.5. Повећање резерви за преносне премије и резерви за неистекле ризике осигурања и саосигурања	1007			
део 60, део 61	1.6. Смањење резерви за преносне премије и резерви за неистекле ризике осигурања и саосигурања	1008			
	2. Приходи од премија реосигурања и ретроцесија (1010 - 1011 - 1012 + 1013)	1009		366,430	419,958
део 602, 614,	2.1. Обрачуната премија реосигурања и ретроцесија	1010		2,272,490	2,631,252
део 512, део 523	2.3. Премија пренета ретроцесијом реосигурања и ретроцесија	1011		1,775,421	2,346,829
део 60, део 61	2.4. Повећање резерви за преносне премије и резерви за неистекле ризике реосигурања и ретроцесија	1012		130,639	
део 60, део 61	2.5. Смањење резерви за преносне премије и резерви за неистекле ризике реосигурања и ретроцесија	1013			135,535
606, део 609, 650, део 659	3. Приходи од послова непосредно повезаних с пословима осигурања	1014			

Група рачуна, рачун	Позиција	АОП	напомена	Износ	
				Текућа година	Претходна година
1	2	3	4	5	6
део 609, 639, 64, део 653, 655, део 659	4. Остали пословни приходи	1015			
	II. ПОСЛОВНИ (ФУНКЦИОНАЛНИ) РАСХОДИ (1017 + 1026 + 1034 - 1035 - 1044 + 1045 - 1046 + 1047 + 1048)	1016		404,257	320,317
	1. Расходи за дугорочна резервисања и функционалне доприносе (1018 + 1019 + 1020 + 1021 + 1022 + 1023 + 1024 + 1025)	1017		22,025	14,776
500	1.1. Математичка резерва животних осигурања - повећање	1018		782	1,294
506	1.2. Математичка резерва неживотних осигурања - повећање	1019			
502	1.3. Допринос за превентиву	1020			
503	1.4. Доприноси прописани посебним законима	1021			
504	1.5. Допринос Гарантном фонду	1022			
505	1.6. Резервисања за изравнање ризика	1023		21,243	13,482
507	1.7. Резервисања за осигурања код којих су осигураници прихватили да учествују и инвестиционом ризику, резервисања за бонусе и попусте и повећања других техничких резерви	1024			
509	1.8. Остали расходи за дугорочна резервисања и функционалне доприносе	1025			
	2. Расходи накнада штета и уговорених износа (1027 + 1028 + 1029 + 1030 + 1031 - 1032 - 1033)	1026		335,756	529,607
510	2.1. Ликвидиране штете и уговорени износи животних осигурања	1027			
520	2.2. Ликвидиране штете неживотних осигурања	1028			
део 513, део 524	2.3. Ликвидиране штете - удели у штетама саосигурања	1029			
део 513, део 524	2.4. Ликвидиране штете - удели у штетама реосигурања и ретроцесија	1030		770,823	923,478
део 53, део 54, део 55	2.5. Расходи извиђаја, процене, ликвидације и исплате накнада штета и уговорених износа	1031		18,275	5,880
део 603, 620, 621	2.6. Приходи од учешћа саосигурања у накнади штета	1032			
део 603, 622, 623, 624, 625	2.7. Приходи од учешћа реосигурања и ретроцесија у накнади штета	1033		453,342	399,751
	3. Резервисане штете - повећање (1036-1037 +1038-1039+1040-1041+1042-1043) > 0	1034		56,202	0
	3. Резервисане штете - смањење (1036 - 1037 + 1038 - 1039 + 1040 - 1041 + 1042 - 1043) < 0	1035		0	205,191

Група рачуна, рачун	Позиција	АОП	напомена	Износ	
				Текућа година	Претходна година
1	2	3	4	5	6
515	3.1. Резервисане штете животних осигурања - повећање	1036			
део 604	3.2. Резервисане штете животних осигурања - смањење	1037			
526	3.3. Резервисане штете неживотних осигурања - повећање	1038			
630	3.4. Резервисане штете неживотних осигурања - смањење	1039			
516, 527	3.5. Резервисане штете саосигурања, реосигурања и ретроцесија - повећање	1040		575,022	200,061
део 604, 632	3.6. Резервисане штете саосигурања, реосигурања и ретроцесија - смањење	1041		518,820	405,252
део 513	3.7. Повећање резервисаних штета - удела саосигуравача, реосигуравача и ретроцесионара у штетама	1042			
635	3.8. Смањење резервисаних штета - удела реосигуравача, односно ретроцесионара у штетама	1043			
607, 652, 654 и део 673	4. Приходи по основу регреса и продаје осигураних оштећених ствари	1044		9,726	18,875
517, 529	5. Повећање осталих техничких резерви - нето	1045			
део 604, 631, 633, 638	6. Смањење осталих техничких резерви - нето	1046			
518, 528	7. Расходи за бонусе и попусте	1047			
део 51, део 52	8. Остали пословни расходи	1048			
	III. ДОБИТАК - БРУТО ПОСЛОВНИ РЕЗУЛТАТ (1001 - 1016)	1049		0	99,641
	IV. ГУБИТАК - БРУТО ПОСЛОВНИ РЕЗУЛТАТ (1016 - 1001)	1050		37,827	0
	Б. ПРИХОДИ И РАСХОДИ ПО ОСНОВУ ИНВЕСТИЦИОНЕ АКТИВНОСТИ				
	I. ПРИХОДИ ОД ИНВЕСТИРАЊА СРЕДСТАВА ОСИГУРАЊА (1052+1053+1057+1058+1059+1060+1061)	1051		155,702	137,063
660, 661, 665, део 672	1. Приходи од зависних и придружених правних лица и од заједничких подухвата	1052			
	2. Приходи од улагања у непокретности (1054 + 1055 + 1056)	1053		0	0
део 608, део 653	2.1. Приходи од закупнина инвестиционих некретнина	1054			
део 681	2.2. Приходи од усклађивања вредности инвестиционих некретнина	1055			
део 670	2.3. Приходи од продаје непокретности (дезинвестирања)	1056			
део 662	3. Приходи од камата	1057		49,996	88,931

Група рачуна, рачун	Позиција	АОП	напомена	Износ	
				Текућа година	Претходна година
1	2	3	4	5	6
део 683, део 686, део 687	4. Приходи од усклађивања вредности финансијских средстава која се исказују по фер вредности кроз биланс успеха	1058		1,490	290
део 672	5. Добици од продаје хартија од вредности	1059			
део 663	6. Позитивне курсне разлике из активности инвестирања	1060		104,216	45,700
део 671, део 679, део 682, део 686, део 689	7. Остали приходи по основу инвестиционе активности	1061			2,142
	II. РАСХОДИ ПО ОСНОВУ ИНВЕСТИРАЊА СРЕДСТАВА ОСИГУРАЊА (1063+1064+1066+1067+1068+1069+1070)	1062		179,647	139,594
560, 561, 565, део 572	1. Расходи из односа са зависним и придруженим правним лицима и из заједничких подухвата	1063			
	2. Расходи по основу улагања у непокретности (1065 + 1066)	1064		0	0
део 581	2.1. Расходи по основу обезвређења инвестиционих некретнина	1065			
део 570	2.2. Губици при продаји непокретности (дезинвестирању)	1066			
део 583, део 586, део 587	4. Расходи по основу усклађивања вредности финансијских средстава која се исказују по фер вредности кроз биланс успеха	1067		172,074	117,291
део 572	5. Губици при продаји хартија од вредности	1068			
део 563	6. Негативне курсне разлике из активности инвестирања	1069		5,190	19,540
део 571, део 579, део 582, део 586, део 589	7. Остали расходи по основу инвестиционе активности	1070		2,383	2,763
	III. ДОБИТАК ИЗ ИНВЕСТИЦИОНЕ АКТИВНОСТИ (1051 - 1062)	1071			
	IV. ГУБИТАК ИЗ ИНВЕСТИЦИОНЕ АКТИВНОСТИ (1062 - 1051)	1072		23,945	2,531
	V. ТРОШКОВИ СПРОВОЂЕЊА ОСИГУРАЊА (1074 + 1079 + 1084 - 1085)	1073		127,784	187,002
	1. Трошкови прибаве (1075 + 1076 - 1077 + 1078)	1074		317,047	451,197
део 542	1.1. Провизије	1075		264,035	397,730
део 53, део 54, део 55	1.2. Остали трошкови прибаве	1076		53,012	53,467
274	1.3. Промена разграничених трошкова прибаве - повећање	1077			
274	1.4. Промена разграничених трошкова прибаве - смањење	1078			

Група рачуна, рачун	Позиција	АОП	напомена	Износ	
				Текућа година	Претходна година
1	2	3	4	5	6
	2. Трошкови управе (1080 + 1081 + 1082 + 1083)	1079		83,894	97,423
530	2.1. Амортизација	1080		10,625	10,304
део 54	2.2. Трошкови материјала, енергије, услуга и нематеријални трошкови	1081		8,011	11,893
део 55	2.3. Трошкови зарада, накнада зарада и остали лични трошкови	1082		48,596	58,316
део 53, део 54, део 55	2.4. Остали трошкови управе	1083		16,662	16,910
део 53, део 54, део 55	3. Остали трошкови спровођења осигурања	1084		5,236	2,697
605, 651	4. Провизија од реосигурања и ретроцесија	1085		278,393	364,315
	I. ПОСЛОВНИ ДОБИТАК - НЕТО ПОСЛОВНИ РЕЗУЛТАТ (1049 + 1071 - 1050 - 1072 - 1073)>0	1086		0	0
	II. ПОСЛОВНИ ГУБИТАК - НЕТО ПОСЛОВНИ РЕЗУЛТАТ (1049 + 1071 - 1050 - 1072 - 1073)<0	1087		189,556	89,892
део 66	III. ФИНАНСИЈСКИ ПРИХОДИ, ОСИМ ФИНАНСИЈСКИХ ПРИХОДА ПО ОСНОВУ ИНВЕСТИЦИОНЕ АКТИВНОСТИ	1088		85,303	50,055
део 56	IV. ФИНАНСИЈСКИ РАСХОДИ, ОСИМ ФИНАНСИЈСКИХ РАСХОДА ПО ОСНОВУ ИНВЕСТИЦИОНЕ АКТИВНОСТИ	1089		123,214	61,928
део 68	V. ПРИХОДИ ОД УСКЛАЂИВАЊА ВРЕДНОСТИ ПОТРАЖИВАЊА И ДРУГЕ ИМОВИНЕ КОЈА СЛУЖИ ЗА ОБАВЉАЊЕ ДЕЛАТНОСТИ	1090		235,095	276,465
део 58	VI. РАСХОДИ ПО ОСНОВУ ОБЕЗВРЕЂЕЊА ПОТРАЖИВАЊА И ДРУГЕ ИМОВИНЕ КОЈА СЛУЖИ ЗА ОБАВЉАЊЕ ДЕЛАТНОСТИ	1091		90,747	298,521
део 67	VII. ОСТАЛИ ПРИХОДИ	1092			
део 57	VIII. ОСТАЛИ РАСХОДИ	1093			
	IX. ДОБИТАК ИЗ РЕДОВНОГ ПОСЛОВАЊА ПРЕ ОПОРЕЗИВАЊА (1086+1088+1090+1092-1087-1089-1091-1093)>0	1094			
	X. ГУБИТАК ИЗ РЕДОВНОГ ПОСЛОВАЊА ПРЕ ОПОРЕЗИВАЊА (1086+1088+1090+1092-1087-1089-1091-1093)<0	1095		83,119	123,821
69 - 59	XI. НЕТО ДОБИТАК ПОСЛОВАЊА КОЈЕ СЕ ОБУСТАВЉА, ПОЗИТИВНИ ЕФЕКТИ ПРОМЕНЕ РАЧУНОВОДСТВЕНИХ ПОЛИТИКА И ИСПРАВКИ ГРЕШАКА ИЗ РАНИЈИХ ПЕРИОДА	1096		5,442	1,486

Група рачуна, рачун	Позиција	АОП	напомена	Износ	
				Текућа година	Претходна година
1	2	3	4	5	6
59 - 69	XII. НЕТО ГУБИТАК ПОСЛОВАЊА КОЈЕ СЕ ОБУСТАВЉА, НЕГАТИВНИ ЕФЕКТИ ПРОМЕНЕ РАЧУНОВОДСТВЕНИХ ПОЛИТИКА И ИСПРАВКИ ГРЕШАКА ИЗ РАНИЈИХ ПЕРИОДА	1097			
	Г. ДОБИТАК ПРЕ ОПОРЕЗИВАЊА (1094 + 1096 - 1095 - 1097)	1098		0	0
	Д. ГУБИТАК ПРЕ ОПОРЕЗИВАЊА (1095 + 1097 - 1094 - 1096)	1099		77,677	122,335
	Ђ. ПОРЕЗ НА ДОБИТАК				
721	1. Порез на добитак	1100			
342	2. Добитак по основу креирања одложених пореских средстава и смањења одложених пореских обавеза	1101		2,620	
352	3. Губитак по основу смањења одложених пореских средстава из претходних година и креирања одложених пореских обавеза	1102			1,052
	Е. НЕТО ДОБИТАК (1098 - 1099 - 1100 + 1101 - 1102)	1103		0	0
	1. Нето добитак који припада мањинским улагачима	1104			
	2. Нето добитак који припада већинском власнику	1105			
	Ж. НЕТО ГУБИТАК (1099 - 1098 + 1100 - 1101 + 1102)	1106		75,057	123,387
	1. Нето губитак који се приписује мањинским улагачима	1107			
	2. Нето губитак који се приписује већинском власнику	1108			
	З. ЗАРАДА ПО АКЦИЈИ				
	1. Основна зарада по акцији (у динарима без пара)	1109			
	2. Умањена (разводњена) зарада по акцији (у динарима без пара)	1110			

у БЕОГРАДУ

дана 24. МАРТ 2015.

Законски заступник



[Handwritten signature]



Друштво за реосигурање „Дунав Ре“ адо

Кнез Михаилова 6/II, Београд, Србија

www.dunavre.rs ; office@dunavre.rs

Матични број

07046901

Шифра делатности

6520

ПИБ

100001327

ИЗВЕШТАЈ О ОСТАЛОМ РЕЗУЛТАТУ

у периоду од 01.01.2014. до 31.12.2014. године

- у хиљадама динара -

Група рачуна, рачун	Позиција	АОП	напомен а	Износ	
				Текућа година	Претходна година
1	2	3	4	5	6
	А. НЕТО РЕЗУЛТАТ ИЗ ПОСЛОВАЊА				
	I. НЕТО ДОБИТАК (АОП 1103)	2001			
	II. НЕТО ГУБИТАК (АОП 1106)	2002		75,057	123,387
	Б. ОСТАЛИ СВЕОБУХВАТНИ ДОБИТАК ИЛИ ГУБИТАК				
	I. СТАВКЕ КОЈЕ НЕЋЕ БИТИ РЕКЛАСИФИКОВАНЕ У БИЛАНСУ УСПЕХА У БУДУЋИМ ПЕРИОДИМА				
320	1. Повећање ревалоризационих резерви по основу нематеријалне имовине, некретнина, постројења и опреме	2003			
320	2. Смањење ревалоризационих резерви по основу нематеријалне имовине, некретнина, постројења и опреме	2004			
321	3. Актуарски добици по основу планова дефинисаних примања	2005			
331	4. Актуарски губици по основу планова дефинисаних примања	2006			
322	5. Добици по основу улагања у власничке инструменте капитала	2007			
332	6. Губици по основу улагања у власничке инструменте капитала	2008			
323	7. Добици по основу удела у осталом свеобухватном резултату придружених друштава	2009			
333	8. Губици по основу удела у осталом свеобухватном резултату придружених друштава	2010			

Група рачуна, рачун	Позиција	АОП	напомена	Износ	
				Текућа година	Претходна година
1	2	3	4	5	6
	II. СТАВКЕ КОЈЕ НАКНАДНО МОГУ БИТИ РЕКЛАСИФИКОВАНЕ У БИЛАНСУ УСПЕХА У БУДУЋИМ ПЕРИОДИМА				
324	1. Добици по основу прерачуна финансијских извештаја иностраног пословања	2011			
334	2. Губици по основу прерачуна финансијских извештаја иностраног пословања	2012			
325	3. Добици од инструмената заштите нето улагања у инострано пословање	2013			
335	4. Губици од инструмената заштите нето улагања у инострано пословање	2014			
326	5. Добици по основу инструмената заштите ризика (хеџинга) новчаног тока	2015			
336	6. Губици по основу инструмената заштите ризика (хеџинга) новчаног тока	2016			
327	7. Добици по основу хартија од вредности расположивих за продају	2017		25,314	17,332
337	8. Губици по основу хартија од вредности расположивих за продају	2018			
	III. ОСТАЛЕ КОМПОНЕНТЕ ОСТАЛОГ РЕЗУЛТАТА				
329	1. Остали нереализовани добитици	2019			
339	2. Остали нереализовани губици	2020			
	IV. ОСТАЛИ БРУТО СВЕОБУХВАТНИ ДОБИТАК (2003 + 2005 + 2007 + 2009+2011 +2013+2015+2017+2019)	2021		25,314	17,332
	V. ОСТАЛИ БРУТО СВЕОБУХВАТНИ ГУБИТАК (2004 + 2006 + 2008 + 2010 + 2012 + 2014 + 2016 + 2018 + 2020)	2022		0	0
	VI. ПОРЕЗ НА ОСТАЛИ СВЕОБУХВАТНИ ДОБИТАК ИЛИ ГУБИТАК ПЕРИОДА(ОБРАЧУНСКИ)	2023			
	VII. НЕТО ОСТАЛИ СВЕОБУХВАТНИ ДОБИТАК (2021 - 2022 - 2023) > 0	2024		25,314	17,332

Група рачуна, рачун	Позиција	АОП	напомена	Износ	
				Текућа година	Претходна година
1	2	3	4	5	6
	VIII. НЕТО ОСТАЛИ СВЕОБУХВАТНИ ГУБИТАК (2021 - 2022 - 2023) < 0	2025			
	V. УКУПАН НЕТО СВЕОБУХВАТНИ РЕЗУЛТАТ ПЕРИОДА				
	I. УКУПАН НЕТО СВЕОБУХВАТНИ ДОБИТАК (2001 + 2024 - 2002 - 2025) > 0	2026			
	1. Приписан већинским власницима капитала	2027			
	2. Приписан власницима који немају контролу	2028			
	II. УКУПАН НЕТО СВЕОБУХВАТНИ ГУБИТАК (2001 + 2024 - 2002 - 2025) < 0	2029		49,743	106,055
	1. Приписан већинским власницима капитала	2030			
	2. Приписан власницима који немају контролу	2031			

у БЕОГРАДУ

дана 24. МАРТ 2015.

Законски заступник



Зренић



Друштво за реосигурање „Дунав Ре“ адо

Кнез Михаилова 6/II, Београд, Србија

www.dunavre.rs ; office@dunavre.rs

Матични број 07046901

Шифра делатности 6520

ПИБ 100001327

ИЗВЕШТАЈ О ТОКОВИМА ГОТОВИНЕ

у периоду од 01.01.2014. до 31.12.2014. године


- у хиљадама динара -

Позиција	АОП	Износ	
		Текућа година	Претходна година
1	2	3	4
А. ТОКОВИ ГОТОВИНЕ ИЗ ПОСЛОВНИХ АКТИВНОСТИ			
I. Приливи готовине из пословних активности (од 1 до 5)	3001	3,603,322	3,747,302
1. Премије осигурања и саосигурања и примљени аванси	3002		
2. Премије реосигурања и ретроцесија	3003	2,827,750	2,769,449
3. Приливи од учешћа у накнади штета	3004	400,057	586,300
4. Примљене камате из пословних активности	3005		
5. Остали приливи из редовног пословања	3006	375,515	391,553
II. Одливи готовине из пословних активности (од 1 до 9)	3007	3,757,452	3,415,836
1. Накнаде штета и уговорених износа из осигурања, удели у штетама из саосигурања и дати аванси	3008		
2. Накнаде штета и удели у штетама из реосигурања и ретроцесија	3009	789,488	863,269
3. Премије саосигурања, реосигурања и ретроцесија	3010	2,778,475	2,350,592
4. Зараде, накнаде зарада и остали лични расходи	3011	107,563	118,713
5. Остали трошкови спровођења осигурања	3012	52,666	40,793
6. Плаћене камате	3013	303	44
7. Порез на добитак	3014	18,665	36,436
8. Одливи по основу осталих јавних прихода	3015	10,292	5,989
9. Остали одливи готовине из редовног пословања	3016		
III. Нето прилив готовине из пословних активности (I - II)	3017		331,466
IV. Нето одлив готовине из пословних активности (II - I)	3018	154,130	
Б. ТОКОВИ ГОТОВИНЕ ИЗ АКТИВНОСТИ ИНВЕСТИРАЊА			
I. Приливи готовине из активности инвестирања (од 1 до 5)	3019	34,799	84,732
1. Продаја акција и удела (нето приливи)	3020		
2. Продаја нематеријалних улагања, некретнина, постројења, опреме и биолошких средстава	3021		

Позиција	АОП	Износ	
		Текућа година	Претходна година
1	2	3	4
3. Остали финансијски пласмани - депоновања и улагања (нето приливи)	3022		
4. Примљене камате из активности инвестирања	3023	34,799	84,732
5. Примљене дивиденде и учешћа у резултату	3024		
II. Одливи готовине из активности инвестирања (од 1 до 3)	3025	258,013	238,440
1. Куповина акција и удела (нето одливи)	3026		
2. Куповина нематеријалних улагања, некретнина, постројења, опреме и биолошких средстава	3027	311	447
3. Остали финансијски пласмани - депоновања и улагања (нето одливи)	3028	257,702	237,993
III. Нето прилив готовине из активности инвестирања (I - II)	3029		
IV. Нето одлив готовине из активности инвестирања (II - I)	3030	223,214	153,708
V. ТОКОВИ ГОТОВИНЕ ИЗ АКТИВНОСТИ ФИНАНСИРАЊА			
I. Приливи готовине из активности финансирања (од 1 до 5)	3031	132	155
1. Увећање основног капитала	3032		
2. Дугорочни кредити (нето приливи)	3033	132	155
3. Краткорочни кредити (нето приливи)	3034		
4. Остале дугорочне обавезе	3035		
5. Остале краткорочне обавезе	3036		
II. Одливи готовине из активности финансирања (од 1 до 7)	3037	0	0
1. Откуп сопствених акција и удела	3038		
2. Дугорочни кредити (нето одливи)	3039		
3. Краткорочни кредити (нето одливи)	3040		
4. Остале дугорочне обавезе	3041		
5. Остале краткорочне обавезе	3042		
6. Финансијски лизинг	3043		
7. Исплаћене дивиденде и учешћа у резултату	3044		
III. Нето прилив готовине из активности финансирања (I - II)	3045	132	155
IV. Нето одлив готовине из активности финансирања (II - I)	3046		
Г. СВЕГА ПРИЛИВ ГОТОВИНЕ (3001 + 3019 + 3031)	3047	3,638,253	3,832,189
Д. СВЕГА ОДЛИВ ГОТОВИНЕ (3007 + 3025 + 3037)	3048	4,015,465	3,654,276
Ђ. НЕТО ПРИЛИВ ГОТОВИНЕ (3047 - 3048)	3049		177,913
Е. НЕТО ОДЛИВ ГОТОВИНЕ (3048 - 3047)	3050	377,212	
Ж. ГОТОВИНА НА ПОЧЕТКУ ОБРАЧУНСКОГ ПЕРИОДА	3051	1,174,545	927,133
З. ПОЗИТИВНЕ КУРСНЕ РАЗЛИКЕ ПО ОСНОВУ ПРЕРАЧУНА Г	3052	46,055	87,403
И. НЕГАТИВНЕ КУРСНЕ РАЗЛИКЕ ПО ОСНОВУ ПРЕРАЧУНА Г	3053	507	17,904
Ј. ГОТОВИНА НА КРАЈУ ОБРАЧУНСКОГ ПЕРИОДА (3049 - 3050 + 3051 + 3052 - 3053)	3054	842,881	1,174,545

у БЕОГРАДУ

дана 24. МАРТ 2015.

Законски заступник




Друштво за реосигурање „Дунав Ре“ адо
Кнез Михаила 6/11, Београд, Србија
www.dunavre.rs ; office@dunavre.rs

Матични број: 07046901
Шифра делатности: 6520
ПИБ: 100001327

ИЗВЕШТАЈ О ПРОМЕНАМА НА КАПИТАЛУ

У периоду од 01.01.2014. до 31.12.2014. ГОДИНЕ

у хиљадама динара

Редни број	О.Л.И.С.	основни капитал (група 30)		Остали капитал (оп. 309)		Неуплаћени капитал (група 31)		Емисиони АОП (оп. 305)		Резерве (оп. 307)		решава и резерве извршено добити (група 32)		Недодар одбитак добитак (група 34)		Укупно (2+3+4+5+6+7+8)		Укупно добитак капитала (група 35)		Укупно капитал (оп. 9 - 13)		Укупно издаци капитала (група 35, осим оп. 352)						
		1	2	3	4	5	6	7	8	9	10	11	12	13	14	15												
1	Почетно стање или стање на дан 1. јануара претходне године	4001	764.802	4027	3.444	4051	4075	57.996	4099	153.760	4123	6.869	4149	363.463	4177	1.350.334	4211	0	4235	4261	11.235	4285	11.235	4315	1.339.099	4371		
2	Истравка материјално значајних грешака и поменена рачуноводствених политика - повећање позиције	4002		4028		4052	4076		4100		4124		4150		4178		4212		4236		4262		4286		4316		4372	
3	Истравка материјално значајних грешака и поменена рачуноводствених политика - смањење позиције	4003		4029		4053	4077		4101		4125		4151		4179		4213		4237		4263		4287		4317		4373	
4	Кориговано почетно стање или стање на дан 1. јануара претходне године (редни бр. 1 + 2 - 3)	4004	764.802	4030	3.444	4054	4078	57.996	4102	153.760	4126	6.869	4152	363.463	4180	1.350.334	4214	0	4238	0	4264	11.235	4288	11.235	4316	1.339.099	4374	
5	Емисије акција	4005		XXX		4055	4079		XXX		XXX		XXX		4161		XXX		XXX		XXX		XXX		XXX		XXX	
6	Повећање ревалоризационих резерви и нерезализовани добити по основу компоненти и осталог резултата	XXX		XXX		XXX	XXX		XXX		4127	16.229	XXX		4182		16.229	XXX	XXX		XXX		XXX		3.171	XXX	13.058	XXX
7	Смањење ревалоризационих резерви	XXX		XXX		XXX	XXX		XXX		4128	9.309	XXX		4183		9.309	XXX	XXX		XXX		XXX		13.581	XXX	-4.272	XXX
8	Нерезализовани губици по основу компоненти и осталог резултата	XXX		XXX		XXX	XXX		XXX		XXX		XXX		XXX		0	XXX	XXX		4265		4289		0	XXX	0	XXX
9	Нето добитак периода	4006		4031		XXX	XXX		4103		XXX		4153		4184		0	XXX	XXX		XXX		XXX		0	XXX	0	XXX
10	Нето губитак периода	XXX		XXX		XXX	XXX		XXX		XXX		XXX		XXX		123.387	XXX	XXX		XXX		4290		123.387	XXX	-123.387	4325

Редни број	О П И С	Губитак																										
		освојена дизитал (група 30 305,306,30 7 и 309)	Остаток капитал (ри 309)	Неуспеш финансирани улагања (група 31)	Емисиона премија (ри 305)	Резерв ри 305 и 307	резерв и нерезерв финансирани добитци (група 32)	Нераспор добитак (група 34, осим рач 342)	Укупно (2+3+4+5+ 6+7+8)	Губитак до високо капитал (група 35 осим 352)	Откупљене по сопствени акције	Нерезерв финансирани добитци (група 33)	Укупно обављене станице (осим 10 + 11 + 12)	Укупно капитал (осим 9 - 13)	Губитак изнад високо капитал (група 35, осим 352)													
40	по рачунима у текућој години (редни бр. 26 + 27 + 29 + 30 + 31 + 32 + 34 + 38)	4024	0	4048	0	4072	0	4096	0	4120	0	4146	38.184	4174	0	4208	38.184	4232	75.057	4258	0	4282	571	4312	75.628	XXX	-37.444	4342
41	Укупна сумања по рачунима у текућој години (редни бр. 28 + 33 + 35 + 36 + 37 + 39)	4025	0	4049	0	4073	0	4097	0	4121	0	4147	12.791	4175	123.387	4209	136.178	4233	0	4259	0	4283	825	4313	825	XXX	135.353	4343
42	Крајње стање или стање на дан 31. децембра текуће године (редни бр. 25 + 40 + 41)	4026	764.802	4050	3.444	4074	0	4098	57.996	4122	153.760	4148	39.182	4176	240.076	4210	1.259.260	4234	75.057	4260	0	4284	571	4314	75.628	4370	1.183.632	4344

У БЕОГРАДУ

дана 24. АПРИЛ 2015.

ЗАКОНСКИ ЗАСТУПНИК





Друштво за реосигурање „Дунав Ре“
Кнез Михаилова 6/II, Београд, Србија
www.dunavre.rs ; office@dunavre.rs

AKCIONARSKO DRUSTVO ZA REOSIGURANJE			
 DUNAV RE			
BEOGRAD, Knez Mihailova 6/2			
PRIMLJENO: 24-03-2015			
Org. jed.	Broj:	Prilog	Vrednost
IA-FE	118		

НАПОМЕНЕ УЗ ФИНАНСИЈСКЕ ИЗВЕШТАЈЕ за 31.12.2014. години

Београд, фебруар 2015. године



1	ОПШТИ ПОДАЦИ О ДРУШТВУ	3
1.1	Оснивање и делатност	3
1.2	Структура капитала	4
1.3	Запослени	5
2	ОСНОВИ ЗА САСТАВЉАЊЕ И ПРИКАЗИВАЊЕ ФИНАНСИЈСКИХ ИЗВЕШТАЈА	5
2.1	Основе за састављање финансијских извештаја	5
2.2	Концепт наставка пословања	8
3	ПРЕГЛЕД ЗНАЧАЈНИХ РАЧУНОВОДСТВЕНИХ ПОЛИТИКА	8
3.1	Некретнине и опрема и нематеријална улагања	8
3.2	Амортизација	9
3.3	Дугорочни финансијски пласмани	11
3.3.1	Остали дугорочни пласмани	11
3.4	Финансијски инструменти	11
3.5	Готовина и готовински еквиваленти	11
3.6	Финансијска средства која се држе до доспећа	12
3.7	Финансијска средства намењена трговању	12
3.8	Финансијска средства која су расположива за продају	12
3.9	Краткорочна потраживања и пласмани	13
3.10	Исправка вредности потраживања	13
3.11	Преносне премије	14
3.12	Резервисане штете	14
3.13	Дугорочна резервисања	15
3.13.1	Математичка резерва реосигурања живота	15
3.13.2	Резерве (резервисања) за изравнање ризика	15
3.14	Финансијске обавезе	16
3.15	Приходи	16
3.16	Расходи	17
3.16.1	Расходи за дугорочна резервисања и функционалне доприносе	18
3.16.2	Расходи накнаде штета и уговорених износа	18
3.16.3	Трошкови спровођења реосигурања	18
3.16.4	Финансијски расходи	19
3.16.5	Курсне разлике	20
3.16.6	Губици	20
3.17	Порез на добит	20
3.18	Одложени порези	20
3.19	Порези и доприноси који не зависе од резултата	21
3.20	Бенефиције за запослене	21
4	СТАЛНА ИМОВИНА	22
4.1	Нематеријална улагања, софтвер, некретнине, опрема	22
4.2	Дугорочни финансијски пласмани	23
4.2.1	Учешћа у капиталу	23
4.2.2	Инвестиције које се држе до доспећа	23
5	ОБРТНА ИМОВИНА	24
5.1	Потраживања	24
5.2	Исправка вредности потраживања	25
5.3	Потраживања за више плаћен порез	26
5.4	Финансијски пласмани	26
5.4.1	Финансијска средства расположива за продају	26
5.4.2	Дужничке хартије од вредности расположиве за продају	26
5.4.3	Власничке хартије од вредности расположиве за продају	27
5.4.4	Финансијска средства која се исказују по фер вредности	28
5.4.5	Краткорочни депозити	28
6	ГОТОВИНА И ГОТОВИНСКИ ЕКВИВАЛЕНТИ	28
7	АКТИВНА ВРЕМЕНСКА РАЗГРАНИЧЕЊА	29
8	ТЕХНИЧКЕ РЕЗЕРВЕ КОЈЕ ПАДАЈУ НА ТЕРЕТ РЕОСИГУРАВАЧА И РЕТРОЦЕСИОНАРА	29
8.1	Резерве за преносне премије	29
8.2	Резервисане штете реосигурања на терет реосигураваача	29
9	ОСНОВНИ И ОСТАЛИ КАПИТАЛ	29



9.1	Акционари.....	30
9.2	Резерве.....	30
9.3	Нереализовани добици.....	31
9.4	Нереализовани губици.....	31
9.5	Нераспоређени добитак ранијих година.....	31
9.6	Губитак текуће године.....	31
10	РЕЗЕРВИСАЊА И ОБАВЕЗЕ.....	32
10.1	Дугорочна резервисања.....	32
10.2	Дугорочне обавезе.....	32
10.3	Одложена пореска обавеза.....	32
10.4	Краткорочне обавезе.....	32
10.5	Краткорочне финансијске обавезе.....	33
10.6	Обавезе по основу штета и уговорених износа.....	33
10.7	Обавезе за премију, зараде и друге обавезе.....	33
11	ПАСИВНА ВРЕМЕНСКА РАЗГРАНИЧЕЊА.....	33
11.1	Резерве за преносне премије.....	33
11.2	Друга пасивна временска разграничења.....	34
11.3	Резервисане штете.....	35
12	СРЕДСТВА ТЕХНИЧКИХ РЕЗЕРВИ.....	36
13	СРЕДСТВА ГАРАНТНИХ РЕЗЕРВИ.....	36
14	ПОСЛОВНИ (ФУНКЦИОНАЛНИ) ПРИХОДИ.....	38
14.1	Приходи од премије реосигурања и ретроцесије.....	38
15	ПОСЛОВНИ (ФУНКЦИОНАЛНИ) РАСХОДИ.....	38
15.1	Расходи за дугорочна резервисања.....	38
15.2	Расходи накнада штета и уговорених износа.....	39
15.3	Резервисане штете- повећање.....	39
16	ПРИХОДИ И РАСХОДИ ПО ОСНОВУ ИНВЕСТИЦИОНЕ АКТИВНОСТИ.....	39
16.1	Приходи од инвестирања средстава осигурања.....	39
16.2	Расходи по основу инвестирања средстава осигурања.....	40
17	ТРОШКОВИ СПРОВОЂЕЊА РЕОСИГУРАЊА.....	40
18	ФИНАНСИЈСКИ ПРИХОДИ.....	41
19	ФИНАНСИЈСКИ РАСХОДИ.....	41
20	ПРИХОДИ ОД УСКЛАЂИВАЊА ВРЕДНОСТИ ИМОВИНЕ И ОСТАЛИ ПРИХОДИ.....	41
21	РАСХОДИ ПО ОСНОВУ ОБЕЗВРЕЂЕЊА ИМОВИНЕ И ОСТАЛИ РАСХОДИ.....	42
22	ГУБИТАК ИЗ РЕДОВНОГ ПОСЛОВАЊА ПРЕ ОПОРЕЗИВАЊА.....	42
23	НЕТО ДОБИТАК/ ГУБИТАК ПОСЛОВАЊА КОЈИ СЕ ОБУСТАВЉА.....	42
24	ПОРЕЗ НА ДОБИТ.....	43
25	НЕТО ДОБИТАК/ГУБИТАК.....	43
26	СУДСКИ СПОРОВИ.....	43
27	ДЕВИЗНИ КУРСЕВИ.....	44
28	ТРАНСАКЦИЈЕ СА ПОВЕЗАНИМ ПРАВНИМ ЛИЦИМА.....	44
29	УСАГЛАШЕНОСТ ОБАВЕЗА И ПОТРАЖИВАЊА.....	49
30	ГУБИТАК ПО АКЦИЈИ И ИСПЛАЋЕНЕ ДИВИДЕНДЕ.....	49
31	ОСТАЛЕ ИНФОРМАЦИЈЕ.....	50
31.1	Налази екстерне контроле.....	50
31.2	Мишљење овлашћеног актуара.....	50
31.3	Мишљење и налази интерне ревизије.....	50
31.4	Управљање ризицима.....	51
31.4.1	Ризик реосигурања.....	52
31.4.2	Тржишни ризик.....	52
31.4.3	Оперативни ризик.....	55
31.4.4	Ризик рочне и структурне неусклађености имовине са обавезама.....	55
31.4.5	Кредитни ризик.....	56
31.4.6	Правни и репутациони ризик.....	57
31.5	Потенцијалне обавезе.....	57
31.6	Догађаји након датума биланса.....	57



1 ОПШТИ ПОДАЦИ О ДРУШТВУ

1.1 Оснивање и делатност

Акционарско друштво за реосигурање „Дунав Ре“ (у даљем тексту Друштво) регистровано је у Агенцији за регистрацију привредних субјеката под бројем 43206 дана 22.07.2005. године као акционарско друштво за послове реосигурања.

Друштво је основано 01.07.1977. године под називом Заједница реосигурања «Дунав Ре».

Првог октобра 1990. године извршена је трансформација у деоничко друштво.

На основу Решења Савезног министарства за финансије о издавању дозволе за рад бр. 4/1-11-004/97 од 15.05.1997. године Друштво је за обављање послова из наведеног решења регистровано код Привредног суда у Београду под бројем IV-Фи-6153/97 од 20.06.1997, под матичним бројем 07046901, што је уписано код Републичког завода за статистику Републике Србије Обавештењем о разврставању према класификацији делатности – извод из регистра број: 052-89 од 29.01.1998. године.

Шифра делатности је **6520**.

Порески идентификациони број је **100001327** а **матични број је 07046901**
Лице овлашћено за заступање је генерални директор Зорана Пејчић.

У току 2005. године извршено је усклађивања Статута Друштва са Законом о осигурању, тако да је дошло до промене у регистрацији назива Друштва у „Дунав Ре“ а.д.о.

Друштво је дана 28.06.2012. године усвојило измене и допуне Статута, чиме је исти усаглашен са новим Законом о привредним друштвима.

Статутом је дефинисан избор, опозив, делокруг рада и начин одлучивања органа Друштва за реосигурање „Дунав Ре“ а.д.о. Органи Друштва су: Скупштина, Извршни одбор, Надзорни одбор и Генерални директор.

Седиште Друштва је у Београду, улица Кнез Михаилова 6.

Друштво се бави преузимањем у реосигурање, односно ретроцесију, ризика домаћих и иностраних осигуравајућих друштава (активни послови) и предајом у ретроцесију домаћим и иностраним реосигуравајућим друштвима вишкова ризика преузетих у реосигурање (пасивни послови).

„Дунав Ре“ успешно обавља функцију реосигуравајуће заштите осигураних ризика својих цедената уз уважавање општих економских начела и начела струке реосигурања.

Друштво има дугогодишњу традицију обезбеђења реосигуравајућих покрића највећих ризика домаће привреде.

Друштво се бави реосигурањем ризика домаћих и иностраних осигуравајућих друштава а такође пласира ризике преузете од домаћих и страних Цедената код иностраних реосигуравача.



Дунав Ре је водећи реосигуравач у Србији и учествује са око 35% на српском тржишту реосигурања.

Друштво је током 2014. године преузимало ризике како са домаћег, тако и са међународног тржишта. Преузимање ризика из иностранства првенствено је сведено на учешће у реосигуравајућим покрићима компанија са територије ex YU региона. Територија ex YU региона, као један од критеријума преузимања ризика, је примењивана обзиром на могућност провере података, једнакост критеријума оцене ризика, сличност утицаја макро-економских елемената. За непокривене вишкове ризика обезбеђена је адекватна заштита, кроз програме ретроцесије.

Ретроцесија се врши на иностраном тржишту где Друштво има давно успостављене везе са реномираним реосигуравачима који имају одличан рејтинг као што су Lloyds, Munich Re, Swiss Re, Partner Re, Odissey Re, Sirius Re, Everest Re, Hannover Re, Gen Re и други, а на европском тржишту је присутан већ деценијама.

Праћењем трендова нашег и светског тржишта реосигурања и захваљујући својим стручним тимовима Дунав Ре дуги низ година одржава репутацију поузданог реосигуравача.

1.2 Структура капитала

На дан 31. децембар 2014. године, према евиденцији Централног регистра ХoВ структура капитала Друштва изгледа као у табели:

Опис	Број акција	Учешће у акцијском капиталу	Вредност акцијског капитала	Учешће у основном капиталу
		%	хиљаде динара	%
Домаћа правна лица	80.215	98,93	721.935	94,40
Страна правна лица	823	1,02	7.407	0,97
Домаћа физичка лица	45	0,05	405	0,05
Акцијски капитал укупно	81.083	100,00	729.747	95,42
Друштвени капитал	3.895		35.055	4,58
Основни капитал укупно	84.978		764.802	100,00

Већински власник Друштва је Компанија „Дунав осигурање“ а.д.о. са 92,65% у акцијском, односно 88,41% у основном капиталу.

У структури капитала матичног друштва, Компанији „Дунав осигурање“ а.д.о., доминира друштвени капитал са 94,61%, а остатак је акцијски капитал.



1.3 Запослени

На дан 31. децембар 2014. године у Друштву је било запослено 32 радника.

Квалификациона структура запослених на дан 31. децембар 2014. и 31. децембар 2013. године, приказана је у наредној табели:

Степен стручне спреме	Број запослених	
	31.12.2014	31.12.2013
Висока стручна спрема	24	22
Виша стручна спрема	3	3
Средња стручна спрема	5	6
Високо квалификовани радници	-	-
Квалификовани радници	-	-
Неквалификовани радници	-	-
Укупно	32	31
Просечан број запослених	31	31

2 ОСНОВИ ЗА САСТАВЉАЊЕ И ПРИКАЗИВАЊЕ ФИНАНСИЈСКИХ ИЗВЕШТАЈА

2.1 Основе за састављање финансијских извештаја

Друштво води евиденцију и саставља финансијске извештаје у складу са важећим Законом о рачуноводству (Службени гласник РС 62/2013), Законом о осигурању (Службени гласник РС 101/2007,107/2009,99/2011,119/2012, 116/2013 и 139/2014), Одлуком о Контном оквиру и садржини рачуна у Контном оквиру за друштва за осигурање (Сл. гласник РС, бр. 135/2014), Одлуком о садржају и форми образаца финансијских извештаја друштва за осигурање (Сл. Гласник РС, бр. 135/2014 и 141/2014), Одлуком о облику и садржају статистичког извештаја за друштва за осигурање (Сл. Гласник 139/2014) и осталим релевантним подзаконским актима Народне банке Србије и осталом применљивом законском регулативом у Републици Србији.

За признавање, вредновање, презентацију и обелодањивање позиција у финансијским извештајима Друштво је, као велико правно лице, у обавези да примењује Међународне стандарде финансијског извештавања („МСФИ“) који у смислу Закона о рачуноводству подразумевају следеће: Оквир за припремање и приказивање финансијских извештаја, Међународни рачуноводствени стандарди („МРС“), Међународни стандарди финансијског извештавања („МСФИ“), и са њима повезана тумачења, издата од Комитета за тумачење рачуноводствених стандарда („ИФРИЦ“), накнадне измене тих стандарда и са њима повезана тумачења, одобрени од Одбора за међународне рачуноводствен стандарде („Одбор“), чији је превод утврдило и објавило министарство надлежно за послове финансија („Министарство“).



Превод МСФИ који утврђује и објављује Министарство чине основни текстови МРС, односно МСФИ, издати од Одбора за међународне рачуноводствене стандарде, као и тумачења издата од Комитета за тумачење рачуноводствених стандарда у облику у којем су издати и који не укључују основе за закључивање, илуструјуће примере, смернице, коментаре, супротна мишљења, разрађене примере и други допунски објашњавајући материјал који може да се усвоји у вези са стандардима, односно тумачењима, осим ако се изричито не наводи да је он саставни део стандарда, односно тумачења. Превод МСФИ утврђен је Решењем Министра финансија о утврђивању превода Концептуалног оквира за финансијско извештавање и основних текстова Међународних рачуноводствених стандарда, односно Међународних стандарда финансијског извештавања број 401-00-896/2014-16 од 13. марта 2014. године, које је објављено у Службеном гласнику РС бр. 35 од 27. марта 2014. године. Наведени превод МСФИ примењује се од финансијских извештаја који се састављају на дан 31. децембра 2014. године. Измењени или издати МСФИ и тумачења стандарда, након овог датума, нису преведени и објављени, па стога нису ни примењени приликом састављања приложених финансијских извештаја.

С обзиром на напред наведено и на то да поједина законска и подзаконска регулатива прописује рачуноводствене поступке који у појединим случајевима одступају од захтева МСФИ као и то да је Законом о рачуноводству динар утврђен као званична валута извештавања, рачуноводствени прописи Републике Србије могу одступати од захтева МСФИ што може имати утицај на реалност и објективност приложених финансијских извештаја. Сходно томе, приложени финансијски извештаји се не могу сматрати финансијским извештајима састављеним у потпуној сагласности са МСФИ на начин како је то дефинисано одредбама МРС 1 „Презентација финансијских извештаја“.

Преглед основних рачуноводствених политика је приказан у Напомени 3. уз ове финансијске извештаје.

Финансијски извештаји Друштва су исказани у хиљадама динара (РСД). Динар представља функционалну валуту и валуту у којој се исказују финансијски извештаји

Дунав Ре а.д.о је ове неконсолидоване финансијске извештаје саставило на основу и према захтевима закона и прописа Републике Србије где су улагања у зависна друштва у овим финансијским извештајима исказана по фер вредности умањеној за евентуално обезвређење.

Финансијски извештаји су састављени у складу са начелом историјског трошка, осим ако је другачије наведено у рачуноводственим политикама које су дате у даљем тексту.

Друштво је у састављању ових финансијских извештаја примењивало рачуноводствене политике обелодањене у напомени 3.

Крајем 2014. године, Народна Банка Србије донела је Одлуку о контном оквиру и садржини рачуна о оконтном оквиру за Друштва за осигурање ("Службени гласник РС", бр. 135/2014) и Одлуку о садржају и форми образаца финансијских извештаја за друштва за осигурање („Службени гласник РС", бр. 135/2014 и 141/2014). У складу са овим Одлукама извршено је прекњижавање појединих позиција активе, пасиве, прихода и расхода са старин на нова конта.



Код попуњавања нових образаца финансијских извештаја, неопходно је било у складу са МРС 1 параграф 10 попунити и колону претходна година (крајње стање и почетно стање) јер се овде ради о промени начина рачуноводственог исказивања.

Упоредни преглед прекњижавања са старог на нови контни оквир дат је у следећој табели:

Ред Бр.	Стари контни план	Нови контни план	аоп по новој шеми фи
1	0320- Учешће у капиталу ХОВ расположиве за продају	2330- Власничке ХОВ расположиве за продају	0036
2	0323 -Дужничке ХОВ расположиве за продају	2331- Дужничке ХОВ расположиве за продају	0035
3	0394-исправка вредности ХОВ расположивих за продају	2394- исправка вредности ХОВ расположивих за продају	0036
4	3200-Емисиона премија	3050-Емисиона премије	0409
5	3221- резерве сигурности из добити	3070-резерве сигурности из добити	0410
6	3230-Резерве утврђене актима друштва	3071- резерве утврђене актима друштва	0410
7	3320- нерализовани добици од ХОВ распл за продају	3270-Добици од акција расположивих за продају	0412
8	3330-нереализовани губици од ХОВ расположивих зас продају	3370-Губици по основу ХОВ расположивих за продају	0413
9	4970-Одложене пореске обавезе	4160-Одложене пореске обавезе	0434
10	5250 - Провизија из послова реосигурања у земљи	5425- Провизија из послова реосигурања у земљи	1075
11	5252- Провизија из послова реосигурања у иностранству	5426-Провизија из послова реосигурања у иностранству	1075

Прекњижавање на нови контни оквир имало је за последицу:

- Обртна имовина је повећана за износ ХОВ које су класификоване као расположиве за продају и као такве су у старом контном оквиру исказиване у оквиру сталне имовине, а по новом контном оквиру прекњижене у оквир обртне имовине.
- Расход од провизија из послова реосигурања прешао је из функционалног расхода (расхода из делатности) по старом контном на konto 542 – Трошкови производних услуга. У оквиру трошкова спровођења реосигурања расход од провизије из послова реосигурања повећава трошкове спровођења који се покривају из режијског додатка, док приходи из послова провизије умањују трошкове спровођења који се покривају из режијског додатка.



Презентација финансијских извештаја у складу са рачуноводственим стандардима и прописима који се примењују у Републици Србији и интерним актима, захтева коришћење најбољих могућих процена и разумних претпоставки, које имају ефекте на презентирани вредности средстава и обавеза и обелодањивања потенцијалних потраживања и обавеза на дан састављања финансијских извештаја, као и прихода и расхода у току извештајног периода. Ове процене и претпоставке су засноване на информацијама расположивим на дан састављања финансијских извештаја, а будући стварни резултати могу да се разликују од процењених.

Финансијски извештаји састављени су на основу процењивања историјске вредности, осим финансијских инструмената расположивих за продају који се процењују по фер вредности. Остала финансијска имовина и обавезе исказани су по амортизованој вредности умањеној за одговарајуће исправке вредности.

2.2 Концепт наставка пословања

Финансијски извештаји су састављени у складу са концептом наставка пословања, који подразумева да ће Друштво наставити да послује у неограниченом периоду у предвидљивој будућности.

3 ПРЕГЛЕД ЗНАЧАЈНИХ РАЧУНОВОДСТВЕНИХ ПОЛИТИКА

3.1 Некретнине и опрема и нематеријална улагања

Да би неко средство било признато као некретнина или опрема треба да буду кумулативно испуњени следећи услови:

- да може бити идентификовано (да се може продати, разменити, одвојити, дати у закуп, ит.),
- да постоји контрола над њим,
- да ће будуће економске користи притицати у Друштво (у смислу повећања прихода или смањења трошкова) и
- да се набавна вредност може поуздано измерити.

Друштво контролише средство ако су испуњени следећи услови:

- да је преузело значајне ризике и користи од власништва над тим средством (право продаје средства, ризике над преосталом вредношћу средства, ризике штета и сл.),
- продавац није задржао суштинску контролу над средством.

Почетно признавање врши се по набавној вредности увећаној за зависне трошкове набавке и пореза који се не рефундирају, а умањене за било које трговинске попусте и рабате, односно довођења средства у стање функционалне приправности.

Нематеријално улагање се почетно вреднује на основу набавне вредности. Вредновање нематеријалних улагања након почетног признавања врши се применом основног поступка предвиђеног МРС 38 – Нематеријална улагања, односно по набавној вредности умањеној за укупну амортизацију и укупне губитке по основу обезвређења. Накнадни издаци за нематеријална улагања се капитализују само ако је вероватно да ће се остварити будуће економске користи, ако су економске користи изнад првобитно процењених стандарда о учинку нематеријалних средстава и ако се издатак може поуздано утврдити и приписати средству.



На дан биланса, руководство Друштва анализира вредности по којима је приказана нематеријална и материјална имовина Друштва. Уколико постоји индикација да је неко средство обезвређено, надокнадив износ тог средства се процењује како би се утврдио износ обезвређења. Уколико је надокнадив износ неког средства процењен као нижи од вредности по којој је то средство приказано, постојећа вредност тог средства се умањује до висине надокнадиве вредности.

Губитак по основу обезвређења вредности имовине признаје се као расход текућег периода и исказује се у оквиру осталих пословних расхода. Ако накнадно дође до ситуације да губитак због обезвређења признат у ранијим годинама не постоји или се смањио, вредност средства се повећава до ревидиране процене о његовој накнадивој вредности, али тако да повећана вредност по којој се средство води не буде већа од вредности по којој би се средство водило да није био у претходним годинама признат утврђени губитак због обезвређења средства.

Трошкови настали по основу текућег одржавања опреме сматрају се расходом периода у коме су настали.

3.2 Амортизација

Обрачун амортизације опреме врши се применом пропорционалног метода отписивања са циљем да се средства отпишу током њиховог корисног века трајања. Обрачун амортизације почиње од наредног месеца у односу на месец у којем су некретнине, постројења и опрема расположиви за употребу.

Стопе амортизације које су у примени, саставни су део Рачуноводствених политика Друштва и износе за :

РЕД. БРОЈ	ОПИС	ПРОЦЕЊЕНИ ВЕК ТРАЈАЊА У ГОДИНАМА	АМОРТИЗАЦИОНА СТОПА
1. НЕМАТЕРИЈАЛНА УЛАГАЊА			
1.1.	Улагања у развој	5,00	20,00%
1.2.	Концесије	5,00	20,00%
1.3.	Патенти	5,00	20,00%
1.4.	Лиценце	5,00	20,00%
1.5.	Слична права (жиг, права на модел, узорак и сл)	5,00	20,00%
1.6.	Goodwill	5,00	20,00%
1.7.	Улагања ради располагања туђим средствима (узета у закуп)	5,00	20,00%
1.8.	Софтвер	5,00	20,00%
1.9.	Оперативни лизинг	5,00	20,00%
2. НЕКРЕТНИНЕ И ОПРЕМА			
2.1.	Управне зграде - од бетона, бетона и метала, камена и опеке	76,92	1,30%
2.2.	Приземне и вишеспратне зграде, станови и локали - од бетона, бетона и метала, камена и опеке	66,67	1,50%
4.29.	Муз. уређаји - разгласна и остала музичка опрема	6,99	14,30%
4.32.	Путнички аутомобили	6,45	15,50%
4.36.	Мобилни телефони	3,00	33,33%



4.37.	Телефонске и телеграфске централе и припадајући уређаји	14,29	7,00%
4.38.	Телефонске гарнитуре и припадајући уређаји	10,00	10,00%
4.39.	Телепринтери – механички	8,00	12,50%
4.40.	Телепринтери – електронски	14,93	6,70%
4.41.	Специјални и универзални алати - електронски	5,00	20,00%
4.42.	Специјални и универзални алати - електрични	6,99	14,30%
4.43.	Специјални и универзални алати - механички	8,00	12,50%
4.44.	Специјални и универзални алати – остали	9,09	11,00%
4.45.	Опрема за сервисирање, одржавање и оправку саобраћајних средстава (возила) и ср. веза	6,99	14,30%
4.46.	Опрема за сервисирање, одржавање и оправку машина, уређаја и друге опреме	9,09	11,00%
4.47.	Клима уређаји и остала опрема за вентилацију	6,06	16,50%
4.48.	Опрема за одржавање просторија	5,00	20,00%
4.49.	Пећи и остала опрема за загревање	8,00	12,50%
4.50.	Ћилими, теписи, слике и остале ствари за украшавање канцеларијских просторија	8,00	12,50%
4.51.	Канцеларијски намештај - од дрвета	8,00	12,50%
4.52.	Канцеларијски намештај – од метала	10,00	10,00%
4.53.	Канцеларијски намештај – од осталог материјала	9,09	11,00%
4.54.	Електричне писаће машине	6,99	14,30%
4.55.	Механичке писаће машине	8,00	12,50%
4.56.	Електричне рачунске машине	6,06	16,50%
4.57.	Остале рачунске машине	6,99	14,30%
4.58.	Електронски рачунари и остала опрема за обраду података	5,00	20,00%
4.59.	Опрема за снимање и умножавање канцеларијског материјала	6,99	14,30%
4.60.	Опрема за пријем, чување и руковање новцем и вред. папирима	6,45	15,50%
4.61.	Диктафони, касетофони, муз. инструменти, ТВ и радио	8,00	12,50%
4.62.	Опрема за израду и умножавање пројеката	6,99	14,30%
4.63.	Остала (непоменута) опрема	9,09	11,00%
4.64.	Ватрогасна опрема – справе, апарати, прибор и остала опрема за противпожарну заштиту	8,00	12,50%
4.65.	Остала ватрогасна опрема	6,99	14,30%
4.66.	Аларми за моторна возила	6,99	14,30%
4.67.	Мерни и контролни уређаји и инструменти - електронски	5,00	20,00%
4.68.	Мерни и контролни уређаји и инструменти – ел. и механички	6,02	16,60%
4.69.	Мерни и контролни уређаји – остали	8,00	12,50%
4.70.	ОСТАЛА ОС - ДЕЛА ЛИКОВНЕ УМЕТНОСТИ	0,00	0,00%
4.71.	ОСТАЛА ОС – БИБЛИОТЕКА	0,00	0,00%
4.72.	АЛАТ И ИНВЕНТАР СА КАЛКУЛАТИВНИМ ОТПИСОМ	5,00	20,00%



3.3 Дугорочни финансијски пласмани

Дугорочни финансијски пласмани састоје се одучешћа у придруженим правним лицима у заједничким подухватима и инвестиција које се држе до доспећа: дужничке ХОВ са фиксним приносом и остале инвестиције које се држе до доспећа (стамбени зајмови и потраживања за продате друштвене станове).

Учешћем у придружено правно лице, сматра се улагање у којим је Друштво стекло више од 20% учешћа у капиталу и на основу тога има значајан утицај у складу са МРС 28.

3.3.1 Остали дугорочни пласмани

Дугорочни кредити и остали дугорочни пласмани се исказују у износима датих средстава (номиналној вредности), умањене за процењену исправку вредности.

3.4 Финансијски инструменти

За потребе мерења финансијског средства након почетног признавања, финансијска средства се класификују у четири категорије:

1. Финансијска средства - улагања која се држе до доспећа;
2. Финансијска средства која су расположива за продају;
3. Финансијска средства која се држе ради трговања и
4. Зајмови и потраживања укључујући готовину и готовинске еквиваленте који су потекли од стране Друштва и који се не држе ради трговања.

3.5 Готовина и готовински еквиваленти

Под готовином и готовинским еквивалентима се подразумевају новчана средства у динарима и страној валути, средства на динарским и девизним рачунима код пословних банака.

Готовина и готовински еквиваленти у домаћој валути изражавају се у номиналној вредности у РСД.

Готовина и готовински еквиваленти у страној валути се процењују применом средњег курса Народне банке Србије за односну валуту на дан биланса.

Процењивање позиција готовине врши се :

- готовина у домаћој валути се процењује по номиналној вредности,
 - готовина у страној валути се процењује применом средњег курса Народне банке за односну валуту на дан биланса,
 - средства на девизним рачунима код пословних банака процењују се по номиналној вредности применом средњег курса Народне банке за односну валуту на дан биланса.
- Сва накнадна вредновања позиција готовине и готовинских еквивалената на дан биланса признају се као приходи или расходи у билансу успеха.



3.6 Финансијска средства која се држе до доспећа

Улагања у хартије од вредности које се држе до доспећа се вреднују по амортизованој вредности, коришћењем метода ефективне каматне стопе. Амортизована вредност је набавна вредности умањена за отплате главнице, коригована за сваку разлику између набавне вредности и износа доспећа и умањена за отплате главнице и умањена за било који отпис услед обезвређивања или ненаплативости. Ефективна каматна стопа је стопа по којој се дисконтује очекивани ток будућих готовинских плаћања до доспећа.

Приходи настали у периоду држања хартија од вредности у портфолију Друштва се приказују као приходи од камата. Све куповине и продаје хартија од вредности се рачуноводствено евидентирају у моменту трансакције.

3.7 Финансијска средства намењена трговању

Финансијска средства намењена трговању представљају део портфолиа финансијских средстава којима друштво управља и за који постоји доказ да су:

1. Стечена са циљем продаје и / или поновне куповине у блиској будућности
2. Финансијска средства за краткорочно остваривање добити или
3. Деривати финансијских средстава и деривати финансијских обавеза (осим ако представљају део ефективног хеџинг инструмента).

Финансијска средства намењена трговању се иницијално вреднују по фер вредности. Фер вредности код овог типа финансијских средстава не укључује трансакционе трошкове који се могу директно приписати куповини/стицању/издавању финансијског средства. Ови трошкови се у целости евидентирају на терет биланса успеха у тренутку куповине/стицања/издавања.

Фер вредност финансијског инструмента приликом иницијалног признавања је уобичајно трансакциона цена.

Накнадно мерење финансијских средстава намењених трговању се врши по фер вредности. Фер вредност се одређује на активном тржишту (берзи) и представља понуђену цену берзе на дан вредновања финансијског средства. Промена фер вредности финансијских средстава намењених трговању обухватају се у корист/терет биланса успеха периода у коме су настале.

3.8 Финансијска средства која су расположива за продају

Финансијска имовина расположива за продају обухвата све инструменте који нису класификовани у претходне групе финансијских инструмената.

Почетно мерење финансијских средстава која су расположива за продају врше се по набавној вредности увећаној за трансакционе трошкове који се директно могу приписати њиховој куповини/стицању/издавању.



Накнадно мерење финансијских средстава која су расположива за продају се врши по фер вредности. Фер вредност се одређује на активном тржишту (берзи) и представља понуђену цену берзе на дан вредновања финансијског средства или у случају одсуства активног тржишта, на основу најбоље процене Друштва о износу фер вредности наведених улагања коришћењем метода дисконтовања новчаних токова или ослањањем на мишљење независног експерта.

Краткорочне промене фер вредности финансијских средстава која су расположива за продају обухватају се у оквиру капитала (повећања и смањења).

Уколико Друштво утврди дугорочни пад фер вредности на средству расположивом за продају тј. импаратет, сви кумулативни губици признати директно у капиталу се преносе са позиције капитала у биланс успеха, и ако средство није искњижено.

3.9 Краткорочна потраживања и пласмани

Почетно мерење кредита и потраживања врши се по набавној вредности увећаној за трансакционе трошкове који се директно могу приписати њиховом издавању. Накнадно вредновање кредита и пласмана врши се по амортизованој набавној вредности применом ефективне каматне стопе. Ефективна каматна стопа је каматна стопа која дисконтује процењене будуће новчане токове (приливе и одливе) на иницијалну књиговодствену вредност кредита или пласмана (садашњу вредност), за очекивани век трајања кредита или пласмана. Добици/губици услед амортизације се признају у нето износу у корист и/или на терет биланса успеха. Приходи по основу камата и накнада обрачунавају се применом ефективне каматне стопе на амортизовану вредност.

Краткорочна потраживања мере се по вредностима из оригиналне фактуре. Ако се вредност у фактури исказује у страниј валути, врши се прерачунавање по курсу важећем на дан трансакције. Промена девизног курса од датума трансакције до датума наплате потраживања исказују се као курсне разлике у корист прихода или на терет расхода. Потраживања исказана у страниј валути на дан биланса прерачунавају се према важећем курсу, а курсне разлике признају се као приход или расход периода.

3.10 Исправка вредности потраживања

Уколико постоји вероватноћа да Друштво неће бити у стању да наплати све доспеле износе према уговореним условима, руководство процењује износ исправке вредности којом се потраживања своде на реалну вредност.

Друштво процењује вредност и наплативост потраживања, односно одговарајућу појединачну и општу исправку вредности тих потраживања на основу појединачне процене ликвидности сваког дужника и протеча времена од доспећа потраживања до дана те исправке, сагласно Одлуци НБС о начину процењивања билансних позиција друштава за осигурање и Правилнику Друштва.



За обрачун опште исправке вредности потраживања, Друштво врши категоризацију клијената према критеријуму доцње за дужнике коме збир потраживања износи мање од 1% од гарантне резерве, а за дужнике коме збир потраживања прелази 1 % од гарантне резерве према критеријуму доцње и евиденције - досијеа дужника са документацијом која садржи ажурне, потпуне и тачне податке за преузимање ризика наплате потраживања и за управљање ризиком ликвидности овог друштва ради измиривања обавеза према повериоцима у уговореним, односно прописаним роковима.

Друштво процењује вредност и наплативост потраживања, односно одговарајућу исправку вредности тих потраживања на основу појединачне процене ликвидности сваког дужника и протеча времена од доспећа потраживања до дана те исправке, сагласно Одлуци НБС о начину процењивања билансних позиција друштава за осигурање и Правилнику Друштва.

Признавање импаритетних губитака врши се на терет биланса успеха. Износи за које је вредност кредита/пласмана умањена по основу импаритетних губитака воде се преко рачуна исправке вредности.

Уколико се износ импаритетног губитка смањује услед догађаја насталих након његовог иницијалног признавања, укидање импаритета се врши у корист биланса успеха, али укидање импаритета не може да буде у износу већем од амортизоване вредности која би била на дан укидања да импаритет није био признат.

3.11 Преносне премије

Преносна премија представља део премије који се односи на наредни обрачунски период. У складу са актима пословне политике, обрачун преносне премије врши се последњег дана текућег обрачунског периода и на дан преноса портфеља.

Преносна премија се обрачунава по принципу бруто премије – основицу за обрачун чини обрачуната (фактурисана) премија и израчунава се појединачно за сваки уговор о реосигурању са тачним временским разграничењем – про рата темпорис.

Обрачун преносних премија врши се по активним и пасивним пословима реосигурања у земљи и иностранству, чиме се обезбеђује да у периоду за који се утврђује резултат пословања, буде приходована само она обрачуната и фактурисана премија која се односи на тај период.

3.12 Резервисане штете

Друштво врши резервисање за пријављене а неликвидиране штете на основу пријава резервисаних износа штета од стране цедената.

Друштво врши резервисања за настале непријављене штете на основу "Правилника о начину утврђивања резервисаних штета и коефицијената за резервацију ових штета", који је усаглашен са Одлуком Народне банке Србије од 18 септембра 2007. године.

На основу тог правилника резервисање средстава за настале а непријављене штете врши се применом годишњег коефицијента на износ резервисаних штета за годину за коју се састављају финансијски извештаји.



Коефицијент се утврђује тако што се износ насталих штета у последњој години, а пријављених у години за коју се утврђује коефицијент, подели укупним износом пријављених (ликвидираних и резервисаних) штета у тој години.

Коефицијент се израчунава посебно за сваку врсту реосигурања годишње.

3.13 Дугорочна резервисања

3.13.1 Математичка резерва реосигурања живота

Резервација средстава по основу обавеза по премијама реосигурања живота се обезбеђује у складу са важећим прописима за организације из области осигурања и реосигурања и у складу са Правилником Друштва.

Обрачун математичке резерва врши цедент по важећим техничким основама које је одобрила Народна банка Србије. Математичка резерва се исказује за сваки уговор осигурања живота. Цедент израчунава укупну математичку резерву која у себи садржи математичку резерву самопридржаја цедента и пасивну математичку резерву цедента. Обрачунату математичку резерву са потписом овлашћеног актуара цедент је дужан доставити реосигуравачу. Пасивна математичка резерва цедента је у ствари активна математичка резерва реосигуравача. Сразмерно подели активне премије реосигурања живота, врши се и расподела активне математичке резерве реосигурања.

Математичка резерва у самопридржају реосигурања исказује се као разлика између активне и пасивне математичке резерве реосигурања.

3.13.2 Резерве (резервисања) за изравнање ризика

Резерве (резервисања) за изравнање ризика се обрачунавају у складу са Одлуком о ближим критеријумима и начину обрачунавања резерви за изравнање ризика донетом од стране НБС и Правилником Друштва. Резерве се образују на основу стандардног одступања меродавних техничких резултата у текућем обрачунском периоду од просечног меродавног техничког резултата за сваку врсту неживотних осигурања којима се Друштво бави у посматраном периоду, у складу са важећим прописима за организације из области осигурања и реосигурања.

Основицу за обрачунавање резерви за изравнање ризика чине техничка премија у самопридржају остварена у текућем обрачунском периоду (тримесечном и годишњем) и стандардно одступање. Горња граница за образовање резерви за изравнање ризика утврђује се множењем једноструког до троструког стандардног одступања (у зависности од врсте осигурања) и одговарајуће техничке премије у самопридржају остварене у текућој години.

Резервисања за изравнање ризика образују се на терет расхода Друштва, посебно за сваку врсту неживотних осигурања и користе се за временско изравнање тока штета у појединим врстама реосигурања.



3.14 Финансијске обавезе

Финансијским обавезама сматрају се дугорочне обавезе (обавезе према повезаним правним лицима и правним лицима са узајамним учешћем, дугорочни кредити, обавезе по дугорочним хартијама од вредности и остале дугорочне обавезе), краткорочне обавезе из пословања (добављачи и остале обавезе из пословања) и остале краткорочне обавезе.

Краткорочним обавезама сматрају се обавезе које доспевају у року од годину дана, од дана чинидбе, односно од дана годишњег биланса.

Финансијска обавеза је свака обавеза која представља уговорну обавезу:

- а) предаја готовине или другог финансијског средства другом предузећу или
- б) размена финансијских инструмената са другим предузећима.

Приликом почетног признавања обавеза Друштво мери финансијску обавезу по њеној набавној вредности која представља поштену вредност надокнаде која је примљена за њу. Трансакциони трошкови представљају расходе периода у коме су плаћени.

Након почетног признавања Друштво мери све финансијске обавезе по амортизованој вредности, осим обавеза које држи ради трговања и деривата који представљају обавезе које мери по поштеној вредности.

Финансијска средства и обавезе се евидентирају у билансу стања Друштва, од момента када је Друштво уговорним одредбама везано за тај инструмент.

Финансијска средства престају да се признају када Друштво изгуби контролу над уговорним правима над тим инструментима, што се дешава када су права коришћења инструмената реализована, истекла, напуштена или уступљена.

Финансијска обавеза престаје да се признаје када Друштво испуни обавезу или када је обавеза плаћања предвиђена уговором укинута или истекла.

3.15 Приходи

Приходи обухватају приходе од редовних активности Друштва и добитке. Приходи обухватају пословне приходе (приходе од премије реосигурања, приходе по основу учешћа у накнади штета, приходи од регресираних штета, приходе по основу провизије из послова реосигурања и део финансијских прихода реализованих по основу депоновања и улагања средстава техничке резерве) и финансијске приходе.

На рачунима прихода обухватају се и приходи од укидања и смањења резервисања, приходи од поврата пореских и других дажбина, приходи од усклађивања вредности имовине и други приходи.

Приходе од премије реосигурања представљају износи фактурисане премије умањени за износ премије који припада наредном обрачунском периоду (преносна премија). Премија се састоји од техничке премије и режијског додатка. Режијски додаток користи се за покриће трошкова спровођења осигурања.

Приходи су исказани по фактурисаној вредности за период на који се односе.



Структуру финансијских прихода чини део прихода од камата по основу депозита код банака, као и део позитивне курсне разлике и ефеката валутне клаузуле који су настали по основу средстава гарантне резерве и осталих средстава. Позитивне курсне разлике представљају приход настао као последица свођења девизних позиција биланса на динарску противвредност прерачунато по средњем курсу Народне банке Србије. Приходи од камата укључени су у висини обрачунатих камата до дана биланса.

У приходе од усклађивања вредности имовине укључена су наплаћена потраживања која су била на исправци у претходном обрачунском периоду.

Уколико се јави неизвесност око наплативости износа који је већ евидентиран као приход, ненаплативи износ или износ за који не постоји вероватноћа наплате, признаје се као расход, а не као корекција износа прихода који је првобитно признат.

Приходи од камата, тантијема и дивиденди остварују се по основу улагања, односно давања сопствене имовине на употребу другим правним лицима. Ови приходи признају се:

- Приходи од камата признају се коришћењем метода ефективне каматне стопе
- Приходи од тантијема, односно накнада по основу патената, заштитног знака, ауторских права, признају се по основу настанка догађаја у складу са релевантним уговором
- Приходи од дивиденди признају се у моменту када се утврде права деоничара да приме исплату.

Добици представљају повећање економских користи и као такви по природи нису различити од прихода. Добици представљају друге ставке које задовољавају дефиницију прихода, али не морају да проистекну из редовних активности.

Добици укључују добитке проистекле из продаје дугорочних средстава, као и нереализоване добитке. Добици се приказују на нето основи, након умањења за одговарајуће расходе.

3.16 Расходи

Расходи обухватају трошкове који проистичу из уобичајених активности Друштва и губитке. На рачунима расхода обухватају се пословни расходи, финансијски расходи и остали расходи, који обухватају и расходе по основу обезвређења имовине.

Губици представљају смањења економских користи и као такви нису по својој природи различити од других расхода. Губици укључују губитке који су произашли из продаје дугорочних средстава. Расходи, такође, укључују нереализоване губитке по основу курсних разлика.

Расходи по основу дугорочних резервисања и функционалних доприноса састоје се од: математичке резерве животних осигурања, осим добровољног пензијског осигурања, резервисање за изравање ризика и резервисања по МРС 19 – примања запослених. Резервисања по МРС 19 обухватају резервисања за отпремнине и јубиларне награде и за неискоришћене годишње одморе.



Политике везане за мерење и признавање расхода функционалних доприноса су дате у оквиру релевантних позиција биланса стања.

3.16.1 Расходи за дугорочна резервисања и функционалне доприносе

Расходи по основу дугорочних резервисања и функционалних доприноса састоје се од: математичке резерве животних осигурања, осим добровољног пензијског осигурања, резервисање за изравање ризика и резервисања по MPC 19 – примања запослених.

Резервисања по MPC 19 обухватају резервисања за отпремнине и јубиларне награде и за неискоришћене годишње одморе.

Политике везане за мерење и признавање расхода функционалних доприноса су дате у оквиру релевантних позиција биланса стања.

3.16.2 Расходи накнаде штета и уговорених износа

Расходи накнаде штета и уговорених износа осигурања представљају расходе за исплату штета који се утврђују на основу уговора, акта пословне политике, односно општих аката Друштва. Ови расходи укључују и расходе процене штета и друге расходе дефинисане актима друштва.

Политике везане за мерење и признавање расхода накнаде штета су дате у оквиру релевантних позиција биланса стања.

3.16.3 Трошкови спровођења реосигурања

Трошкови спровођења реосигурања, у складу са Одлуком о формирању и вођењу додатних аналитика трошкова спровођења реосигурања, основних средстава, финансијских прихода, исправке вредности потраживања и краткорочних потраживања од 19. априла 2013. године се разврставају се на основу следећег критеријума:

Под прибавом се подразумевају трошкови настали приликом обављања пословних активности реосигурања са сврхом повећања или одржавања постојећег обима послова и прихода по истим.

Под извићајем, проценом и ликвидацијом штета се подразумевају трошкови настали приликом обављања пословних активности извићаја, процене, ликвидације и исплате штета.

Под трошковима депоновања и улагања средстава реосигурања се подразумевају трошкови настали приликом обављања пословних активности, са сврхом остваривања прихода по овом основу.

Под управом се подразумевају сви административни трошкови који се не односе непосредно на закључивање уговора о реосигурању, ликвидацију штета и инвестициону активности Друштва.



Распоред ТСП се врши се у целости на поједину категорију трошкова код унапред дефинисане врсте трошка, где се може утврдити расподела се врши према стварном трошку и у случају да се распоред не може утврдити по стварном трошку исти се распоређује према кључу.

Трошкови који се у целости распоређују на поједину категорију трошкова су:

1. Трошкови амортизације у целости се алоцирају на трошкове управе;
2. Трошкови рекламе и пропаганде у целости се опредељују на трошкове прибаве;
3. Трошкови огласа у штампи и другим медијима, изузев рекламе и пропаганде, у целини се аналитички опредељују на трошак управе;
4. Трошкови спонзорства и донаторства аналитички се опредељују на трошкове управе, осим у случајевима када су ови трошкови директној вези са прибавом реосигурања;
5. Трошкови банкарских услуга се у целости алоцирају на трошкове прибаве;
6. Трошкови брокерских услуга се у целости алоцирају на трошкове депоновања и улагања;
7. Трошкови стипендија у целости се алоцирају на трошкове управе;
8. Трошкови пореза и доприноса у целости се алоцирају на остале трошкове спровођења реосигурања;
9. Трошкови чланарина и доприноса коморама и удружењима у целости се аналитички опредељују на трошкове управе;
10. Трошкови накнаде по уговору о делу у целости се аналитички опредељују на трошкове управе;
11. Трошкови накнаде члановима Управног и Надзорног одбора у целости се аналитички опредељују на трошкове управе.

Трошкови којима се у моменту настанка не може одредити место трошка, расподељују се системом кључа или сагласно важећој Одлуци о формирању додатних аналитика трошкова спровођења реосигурања. Кључ за распоред трошкова доноси шеф рачуноводства. Кључ се утврђује на основу података о броју запослених у секторима и вансекторсим службама достављених од правне службе. Кључ се одређује квартално.

Трошкови који се у распоређују на поједину категорију трошкова према кључу су:

1. Трошкови електричне енергије;
2. Трошкови грејања;
3. Трошкови горива;
4. Трошкови ПТТ услуга;
5. Трошкови за услуге одржавања;
6. Закупнина;
7. Трошкови комуналних услуга;
8. Трошкови бифеа унутар Друштва;
9. Трошкови премије осигурања имовине и радника;
10. Трошкови накнаде Народној банци Србије и ревизору;
11. Трошкови чишћења.

3.16.4 Финансијски расходи



Финансијске расходе чини део негативних курсних разлика и ефеката уговорених валутних клаузула који нису обухваћени расходима од депоновања и улагања техничке резерве.

3.16.5 Курсне разлике

Пословне промене настале и евидентирани у страним средствима плаћања прерачунавају се у динаре по средњем курсу утврђеном на међубанкарском тржишту девиза, који је важио на дан пословне промене. Средства и обавезе исказане у страним средствима плаћања на дан биланса стања, прерачунавају се у динаре по средњем курсу утврђеном на међубанкарском тржишту девиза који је важио на тај дан.

Позитивне и негативне курсне разлике настале приликом пословних трансакција у страним средствима плаћања (реализоване курсне разлике) и приликом прерачуна позиција биланса стања исказаних у страним средствима плаћања (нереализоване курсне разлике) књижене су у билансу успеха.

3.16.6 Губици

Губици представљају друге ставке које задовољавају дефиницију расхода и могу, али не морају, да проистекну из уобичајених активности. Губици представљају смањење економске користи и као такви нису по својој природи различити од других расхода.

Губици укључују губитке који су последица катастрофа, као што су пожар и поплава, али и оне који су произашли из продаје дугорочних средстава. Дефиниција расхода, такође, укључује нерезализоване губитке, на пример, оне произашле из ефеката пораста курса валуте стране валуте у вези са задуживањем у тој валути. Када се губици признају у билансу успеха, приказују се посебно, због тога што је сазнање о њима корисно при доношењу економских одлука. Губици се приказују на нето основи, након умањења за одговарајуће приходе.

3.17 Порез на добит

Текући порез на добит представља износ који се обрачунава применом прописане пореске стопе од 15% на износ добити пре опорезивања. Коначни износ обавеза по основу пореза на добит утврђује се применом прописане пореске стопе на пореску основицу утврђену пореским билансом.

Закон о порезу на добит Републике Србије не предвиђа да се порески губици из текућег периода могу користити као основа за повраћај пореза плаћеног у претходним периодима. Међутим, губици из 2010. и наредних година, исказани у пореском билансу могу се користити за умањење пореске основице будућих обрачунских периода, али не дуже од пет година, док се губици из пореских биланса за 2009. и раније године могу користити за умањење добити у наредних десет година.

3.18 Одложени порези

Одложени порез на добит се обрачунава на привремене разлике између пореске основе средстава и обавеза и њихових износа исказаних у финансијским извештајима Друштва. Одложене пореске обавезе се признају за све опорезиве привремене разлике на дан биланса стања између пореске основе средстава и обавеза и њихових износа исказаних за сврхе финансијског извештавања, што ће резултирати опорезивим износима у будућим периодима. Стопа пореза на добит од 2014. године износи 15%.



Одложена пореска средства се признају за све одбитне привремене разлике, неискоришћена пореска средства и ефекте пренетог губитка на порески биланс Друштва, који се могу преносити, до степена до којег ће вероватно постојати опорезива добит од које се пренети порески губитак може умањити.

3.19 Порези и доприноси који не зависе од резултата

Порези и доприноси који не зависе од резултата укључују порез на имовину, као и друге порезе и доприносе у складу са републичким и општинским прописима.

3.20 Бенефиције за запослене

Отпремнине за прекид радног односа доспевају за исплату када Друштво оконча радни однос запосленог пре датума испуњавања услова за добијање отпремнине за одлазак у пензију или кад запослени прихвати у било које време да добровољно напусти радно место у замену за те бенефиције. Компанија признаје отпремнине за прекид радног односа, када је одлучено да раскине уговор о раду са постојећим запосленим на основу детаљног формалног плана без могућности повратка на посао или у случају када је потребно обезбедити отпремнине за прекид радног односа као резултат понуде запосленима направљене како би се охрабрило прихватање статуса технолошког вишка. Накнаде које доспевају након више од 12 месеци након датума биланса стања се дисконтују и свде на њихову садашњу вредност.

У складу са важећим Колективним уговором Дунав Ре а.д.о, Друштво је у обавези да при одласку у пензију, сваком запосленом исплати отпремнину у висини просечне троструке зараде запосленог или у висини троструке просечне зараде на нивоу Друштва у зависности који од ових просека је повољнији за запосленог, као и јубиларну награду за 10, 20, 30 година по основу непрекидног рада у Друштву и у оквиру Друштва у оквиру Компаније Дунав осигурање и то у висини једне просечне зараде на нивоу Друштва за 10 година рада, две просечне зараде на нивоу друштва за 20 година рада и три просечне зараде на нивоу Друштва за 30 година рада.

Дефинисани планови бенефиција се обрачунавају годишње од стране овлашћеног актуара коришћењем метода пројектованих јединица кредитирања. Садашња вредност дефинисаних планова бенефиција је одређена дисконтовањем очекиваних будућих исплата.

Актуарски добици или губици проистекли из искуствених корекција и промена у актуарским очекивањима признају се у корист или на терет биланса успеха у периоду када настану.

Трошкови стечених права запослених се признају директно до нивоа до кога су накнаде већ искоришћене, или се амортизују по пропорционалној основи током просечног периода у коме ће се накнаде искористити. Дугорочне обавезе по основу утврђених планова бенефиција у билансу стања представљају садашњу вредност очекиваних будућих исплата запосленима и коригованих за трошкове стечених права.

Трошкове и обавезе везани за остале дугорочне бенефиције се утврђују као за утврђене планове бенефиција, осим што се трошкови стечених права признају у периоду када настану.



Дугорочне обавезе по основу утврђених планова бенефиција у билансу стања представљају садашњу вредност очекиваних будућих исплата запосленима и коригованих за трошкове стечених права.

4 СТАЛНА ИМОВИНА

4.1 Нематеријална улагања, софтвер, некретнине, опрема

у 000 РСД

Назив позиције	Текућа година	претходна година	
		крајње стање	почетно стање
Нематеријална улагања	6.160	3.336	4.400
Софтвер и остала права	16.369	26.796	31.420
Некретнине постројења и опрема	9.135	13.081	17.276
Стање на дан 31. децембар	31.664	43.213	53.096

Промене на нематеријалним улагањима, некретнинама постројењима и опреми дате су у следећој табели:

	Набавна вредност	Исправка вредности	Садашња вредност	Степен амортизованости
Опрема	33.290	16.098	17.192	48,36%
Остала основна средства	83		83	
Опрема у припреми	0		0	
Нематеријална улагања	5.567	2.231	3.36	40,08%
Нематеријална ул. у припреми	31.186	25.051	6.135	
Аванси за нематеријална улагања	153		153	
Остала нематеријална улагања	25.648	5.140	20.509	20,04%
Стање 31.12.2013. године	98.071	54.859	43.213	55,94%
Опрема	32.534	23.482	9.052	72,18%
Остала основна средства	84		84	-
Опрема у припреми	0		0	-
Нематеријална улагања	9.529	3.369	6.160	35,36%
Нематеријална ул. у припреми	6.135	6.135	0	
Аванси за нематеријална улагања	896		896	
Остала нематеријална улагања	25.648	10.176	15.472	39,68%
Стање 31.12.2014. године	74.825	43.163	31.664	57,69%



Вредност некретнина, постројења и опреме увећала се током 2014. године за износ опреме која се набавила и смањила се за износ амортизације и расходоване опреме по годишњем попису на крају године. Укупан износ новонабављене опреме износи 314 хиљада динара (телефони и електронски рачунари и друга опрема за обраду података). На предлог Централне пописне комисије а на основу Одлуке НО Друштва бр 4/49 од 26. јануара 2015. године извршено је расходовање и отпис опреме набавне вредности 121 хиљада динара и исправке вредности 121 хиљада динара и садашње вредности 0 динара. Укупна садашња вредност опреме Друштва на дан 31.12.2014. године износи 9.135 хиљада динара.

Вредност нематеријалних улагања увећала се за износ новонабављених лиценци и смањила за износ амортизације током године. Вредност новонабављених лиценци износи 4.154 хиљада динара. Укупна садашња вредност нематеријалних улагања износи 6.160 хиљада динара.

У складу са МРС 36 –Умањење вредности имовине, извршено је обезвређење софтвера у припреми у износу 6.135 хиљада динара, и за исти износ увећани су расходи од обезвређења имовине у билансу успеха.

4.2 Дугорочни финансијски пласмани

4.2.1 Учешћа у капиталу

у 000 РСД

Назив правног лица	% учешће	Текућа година	претходна година	
			крајње стање	почетно стање
Дунав Турист д.о.о.	49,00	1.164	0	0

Улог у предузећу Дунав Турист д.о.о. процењен је по набавној вредности.

4.2.2 Инвестиције које се држе до доспећа

у 000 РСД

Назив емитента	Текућа година	претходна година	
		крајње стање	почетно стање
Република Србија	274.219	23.460	23.274
Остале инвестиције које се држе до доспећа	1.065	1.100	1.136
Стање на дан 31. децембар	275.284	24.560	24.410

Друштво је 21.02.2011. године купило 200 комада државних записа Републике Србије РСМФРСД82183 емитованих у ЕУР-има са роком доспећа од 15 година, номиналне вредности 200.000,00 ЕУР и приносом од 5.75% на годишњем нивоу. Процентом методе ефективне каматне стопе вредност записа на дан 31.12.2014.године изражена у динарима износи 24.750 хиљада РСД.



Друштво је 16.02.2014. године купило 1.994 комада обвезница Републике Србије РСМФРСД64991 номиналне вредности 1.000 ЕУР-а по комаду, са роком доспећа 21.02.2017.године и приносом од 4,80% на годишњем нивоу.Тржишна цена обвезнице на дан куповине износила је 991,80ЕУР-а по комаду. Укупн принос мерен методом ефективне каматне стопе износи 285.540,80 ЕУР-а. Укупна вредност ових обвезница на дан 31.12.14. износи 2.059.009 ЕУР-а или 249.469 хиљада РСД.

У оквиру дугорочних финансијских пласмана Друштво потражује за дате стамбене кредите и продате друштвене станове износ од 2.578 хиљада динара.

Процена наплативости ових потраживања је урађена према Одлуци Народне банке Србије о процени билансних позиција и извршена је исправка вредности у износу од 1.513 хиљада динара, односно за целокупан износ стамбених кредита.

5 ОБРТНА ИМОВИНА

5.1 Потраживања

у 000 РСД

Потраживања	Текућа година	претходна година	
		крајње стање	почетно стање
За премију реосигурања	517,798	908,107	912,751
Од реосигуравача и ретроцесионара	275,393	181,204	139,672
За регресе	802	4,756	6,876
Остала потраживања	14,625	25,123	26,958
Свега бруто вредност потраживања	808,617	1,119,191	1,086,257
Исправка вредности потраживања			
За премију реосигурања	16,057	211,093	250,565
Од реосигуравача и ретроцесионара	165,343	105,065	32,335
За регресе	46	36	38
Остала потраживања	8,800	10,302	20930
Свега исправка вредности потраживања	190,245	326,496	303,868
Нето вредност потраживања	618,372	792,694	782,389



5.2 Исправка вредности потраживања

Друштво је на основу Правилника о начину процењивања билансних и ванбилансних позиција извршило процену потраживања као дела билансне активе и утврдило исправку вредности у износу од 190.301 хиљада динара.

Нето износ потраживања на дан 31.12.2014. године у билансу стања износи 618.372 хиљада динара.

Појединачна исправка вредности потраживања извршена је у целокупном износу према тачки 9. Одлуке НБС (члан 10. Правилника Друштва) – 126.308 хиљада динара.

У поступку процене наплативости потраживања у складу с тачком 11. Одлуке (члан 12. Правилника Друштва), дужници су разврстани у категорије, зависно од финансијске способности и дужине доцње. Укупна општа исправка вредности потраживања износи 63.993 хиљада динара. За дужнике прве, друге и треће категорије Друштво је формирало досијеа сагласно члану 16 Правилника Друштва.

У складу са МРС 10 Друштво је на дан 23.01.2015. године извршило класификацију свих потраживања, а узимајући у обзир следеће:

- наплаћена потраживања и доцњу закључно са пресечним датумом;
- да је наведеном Одлуком НБС и Правилником утврђена обавеза да се потраживања од лица које је повезано лице са Друштвом, а која би иначе била класификована у другу или трећу категорију, класификују у четврту категорију;
- да су под утицајем промене класификације потраживања од повезаних правних лица са прве на четврту категорију и обратно, у претходном периоду забележене велике осцилације у висини оствареног добитка/губитка које су директна последица промена у резултату од усклађивања вредности исправке потраживања;
- да су сва исправљана потраживања од повезаних правних лица из претходних година наплаћивана у првом кварталу текуће године;
- да према досадашњем искуству Друштво није изложено ризику да ова потраживања неће бити наплаћена, што произилази из природе посла, тј. реосигуравајућег покрића, по коме су потраживања настала.

С обзиром да су потраживања од повезаних правних лица била са доцњом до 30 дана (Компанија Дунав осигурање) и до 60 дана (Дунав осигурање Бања Лука) иста су класификована у прву категорију и исправљена у складу са интерним актом са 0% односно 5% .

Укупни проценат исправке потраживања износи 23,53%. Потраживања за премију која чине 81,14% укупних потраживања, исправљена су 3,10%.



5.3 Потраживања за више плаћен порез

у 000 РСД

Позиција	Текућа година	претходна година	
		крајње стање	почетно стање
Потраживања за више плаћен порез на добитак	54.549	35.885	0

5.4 Финансијски пласмани

Финансијски пласмани друштва на дан 31.12.2014. године износе 1.008.490 хиљада динара и састоје се од:

у 000 РСД

Назив позиције	Текућа година	претходна година	
		крајње стање	почетно стање
Финансијска средства расположива за продају	505.451	300.505	281.024
Финансијска средства по фер вредности кроз БУ	125.795	115.114	0
Краткорочни депозити код банака	377.244	663.394	653.738
Стање на дан 31. децембар	1.008.490	1.079.013	934.762

5.4.1 Финансијска средства расположива за продају

Финансијска средства расположива за продају на дан 31.12.2014. године износе 505.451 хиљада динара, а састоје се од:

у 000 РСД

Назив позиције	Текућа година	претходна година	
		крајње стање	почетно стање
Дужничке ХОВ расположиве за продају	357.933		
Власничке ХОВ расположиве за продају	147.518	300.505	281.024
Стање на дан 31. децембар	505.451	300.505	281.024

5.4.2 Дужничке хартије од вредности расположиве за продају

Дана 11.06.2014. године Друштво је купило 3.000 комада државних записа РСМФРСД23153-РСД314509, номиналне вредности 1.000 ЕУР-а по једном запису. Тржишна цена записа на дан куповине била је 968,17 ЕУР-а по комаду. Записи доспевају 17.06.2015. године, а стопа приноса износи 3,19% на годишњем нивоу. Укупна камата до дана доспећа мерено методом ефективне каматне стопе износи 95.490 ЕУР-а. Вредност ових записа на дан 31.12.2014.године по методу ефективне каматне стопе износи 2.956.492 ЕУР-а. или 357.612 хиљада динара Сходно усвојеној рачуноводственој политици ХОВ расположиве за продају на дан биланса вреднују се по фер вредности. Фер „прљава“ вредност ових ХОВ износи 2.955.955 ЕУР-а. или 357.993 хиљада динара Разлика између вредности по методу ефективне каматне стопе евидентирана је на ревалоризационе резерве и исте су исказане у Извештају о осталом резултату.



5.4.3 Власничке хартије од вредности расположиве за продају

Власничке ХОВ расположиве за продају на дан 31.12.2014. године износе 147.518 хиљада динара, а састоје се од:

У 000 РСД

Назив правног лица	Адреса правног лица	%учешћа	Текућа година	Претходна година
Учешћа у капиталу банака и других правних лица				
Комерцијална банка а.д.	Светог Саве 14, Београд	Испод 1%	37.901	25.951
Дунав банка а.д.	Београд	16,40 %	254.523	254.285
Аеродром Никола Тесла	Београд	Испод 1%	26.594	13.805
		Укупно	319.018	294.041
Учешћа у капиталу осигуравајућих друштава				
Ловћен осигурање а.д.	Трг Слободе 13а, Подгорица	Испод 1%	2.307	2.186
Босна РЕ а.д.	Деспихева 4, Сарајево	Испод 1%	3.842	1.159
Свиџ осигурање а.д.	Бул. Ј. Броза 23 а, Подгорица	Испод 1%	684	3.119
		Укупно	6.833	6.464
		СВЕГА	325.851	300.505
Исправка вредности ХОВ расположивих за продају –Дунав банка			178.333	0
		СВЕГА	147.518	300.505

Власничке ХОВ расположиве за продају вреднују се по фер вредности. Осцилације фер вредности евидентирају се преко капитала, и исказане су у Извештају о осталом резултату.

У Финансијским извештајама Банке и мишљењу ревизора као и извештају о пословању за 2013. годину је обелодањено да Банка не располаже законом прописани минимални капитал. У циљу обезбеђења регулаторног капитала, Банка је на 8. Ванредној седници скупштине од 19.12.2014. године донела следеће одлуке:

1. Да се изврши смањење капитала за износ признатих губитака од стране Банке, додатних исправки према инструкцијама независног ревизора на 30. септембар 2014. године и додатних усаглашених корекција, односно да се изврши деноминација са 1.000 на 320 РСД по акцији .
2. да се изврши докапитализација од стране Компаније Дунав осигурања за 3 милиона ЕУРа, Телекома за 9,7 милиона ЕУРа. На Скупштине акционара Дунав банке а.д Београд одржаној 19.12.2014. године, донета је Одлука о покрићу губитка и смањењу основног капитала Банке.

Централни регистар ХОВ је 30.12.14. године извршио промену номиналне вредности акција , као и повећање капитала по основу 8. емисије акција. Након спроведене промене појединачна номинална вредност акција Дунав банке износи 320,00 динара.

У складу са МРС 39 – Финансијски инструменти: признавање и одмеравање на дан 31.12.2014. године извршено је индиректно обезвређење акција Дунав банке у власништву Друштва. Обезвређење у износу од 178.333 хиљаде динара представља исправку вредности, укинута су кумулиране ревалоризационе резерве из претходних периода, а као расход обрачунског периода евидентиран је износ од 172.074 хиљаде РСД.



Друштво за реосигурање „Дунав Ре“
Кнез Михаилова 6/II, Београд, Србија
www.dunavre.rs ; office@dunavre.rs

Вредност акција Дунав банке које Друштво поседује на дан 31.12.2014. године износи 76.190 хиљада динара.

Вредност ХОВ расположивих за продају заједно са корективним контом (исправка вредности-обезвређење) износи 147.518 хиљада динара.

5.4.4 Финансијска средства која се исказују по фер вредности

Дана 13.11.2014. године Друштво је купило 1.000 комада обвезница Републике Србије, номиналне вредности 1.000 ЕУР-а по комаду, и стопом приноса 3,60% на годишњем нивоу. Тржишна цена на дан куповине била је 1.035,10 ЕУР-а по комаду. Обвезнице доспевају 15.05.2016. године. Укупна камата до дана доспећа износи 54.990 ЕУР-а. Сагласно рачуноводственој политици Друштва ове ХОВ су разврстане на ХОВ намењене трговању, вреднују се по фер вредности, а осцилације фер вредности евидентирају се преко Биланса успеха. На дан 31.12.2014. године обвезнице РС које се вреднују кроз биланс успеха износе 125.795 хиљада динара.

5.4.5 Краткорочни депозити

	У 000 РСД
Краткорочни депозити код банака	Износ
Еуробанк ЕФГ	250.065
ОТП банка	127.180
Универзал банка	120.958
Универзал банка (исправка вредности)	(120.958)
Стање на дан 31. децембар:	377.244

6 ГОТОВИНА И ГОТОВИНСКИ ЕКВИВАЛЕНТИ

Позиција	Текућа година	претходна година	
		крајње стање	почетно стање
Девизни текући рачуни	703.906	1.150.921	925,418
Динарски текући рачуни	70,195	24,591	1,687
Остала новчана средства	68,780	0	28
Новчана средства чије је коришћење ограничено	0	-967	0
Стање на дан 31. децембар	842,881	1,174,545	927,133



7 АКТИВНА ВРЕМЕНСКА РАЗГРАНИЧЕЊА

Назив позиције	Текућа година	претходна година	
		крајње стање	почетно стање
Унапред плаћени трошкови	370	376	366
Потраживања за нефактурисани приход	8.890	8.636	319.106
Математичка резерва реосигурања живота	17.065	16.183	15.355
Стање на дан 31. децембар:	26.325	25.195	334.827

У оквиру позиције активних временских разграничења доминира позиција пасивна математичка резерва осигурања живота у износу од 17.065 хиљаде динара.

8 ТЕХНИЧКЕ РЕЗЕРВЕ КОЈЕ ПАДАЈУ НА ТЕРЕТ РЕОСИГУРАВАЧА И РЕТРОЦЕСИОНАРА

8.1 Резерве за преносне премије

У 000 РСД

Назив позиције	Текућа година	претходна година	
		крајње стање	почетно стање
Резерве за преносне премије које падају на терет реосигуравача	328.031	197.253	335.487

8.2 Резервисане штете реосигурања на терет реосигуравача

У 000 РСД

Назив позиције	Текућа година	претходна година	
		крајње стање	почетно стање
Резер.штете које падају на терет реосигуравача	1.009.578	491.238	691.299

9 ОСНОВНИ И ОСТАЛИ КАПИТАЛ

У 000 РСД

Назив позиције	Текућа година	претходна година	
		крајње стање	почетно стање
Акцијски капитал	729.747	729.747	729.747
Државни и друштвени капитал	35.055	35.055	35.055
Остали капитал	3.444	3.444	3.444
Стање на дан 31. децембар:	768.246	768.246	768.246



Чланом 28 Закона о осигурању је прописан лимит за обављање послова реосигурања од 4,5 милиона ЕУР, а Друштво на дан 31.12.2014. године има основни капитал у износу од ЕУР 6.322.857.

Друштво се котира на берзи, цена акције на дан 31.12.2014. године износи 9000 динара и једнака је номиналној вредности. Номинална вредност акције износи 9.000 динара. Тржишна капитализација Друштва износи 6.322.857 ЕУР.

9.1 Акционари

У 000 РСД

	АКЦИОНАРИ на дан 30.06.2012.	БРОЈ АКЦИЈА	УКУПАН КАПИТАЛ	% УЧЕШЋА У АКЦИЈСКОМ КАПИТАЛУ	% УЧЕШЋА У ОСН. КАПИТАЛУ
1	ДУНАВ ОСИГУРАЊЕ Београд	75.126	676.134	92,65	88,41
2	САВА ОСИГУРАЊЕ Београд	2.731	24.579	3,37	3,21
3	УниЦредит банка Словенија	910	8.190	1,12	1,07
4	Банка Интеса -кастоди	513	4.617	0,63	0,60
5	Војвођанска банка -кастоди	365	3.285	0,45	0,43
6	АМС осигурање адо	353	3.177	0,44	0,42
7	Ерсте банка - кастоди	121	1.089	0,15	0,14
8	ЕГП Инвестментс д.о.о	50	450	0,06	0,06
9	Триглав осигурање	46	414	0,06	0,05
10	Ловћен осигурање	631	5.679	0,78	0,74
11	Свис агроосигурање	192	1.728	0,24	0,23
12	Станић Зоран	30	270	0,04	0,04
13	Недељковић Игор	6	54	0,01	0,01
14	Лукић Стефан	3	27	0,00	0,00
15	Мацура Слободан	4	36	0,01	0,01
16	Вранешевић Данко	1	9	0,00	0,00
17	Адамов Предраг	1	9	0,00	0,00
	Акционарски капитал	81.083	729.747	100,00	95,42
	Друштвени капитал		35.055		4,58
	УКУПНО ОСНОВНИ КАПИТАЛ		764.802		100,00

Већински власник Друштва је Компанија „Дунав осигурање“ а.д.о. са 92,65% у акцијском, односно 88,41% у основном капиталу.

9.2 Резерве

У 000 РСД

Назив позиције	Текућа година	претходна година	
		крајње стање	почетно стање
Емисиона премија	57,996	57,996	57,996
Законске, статутарне и друге резерве	153,760	153,760	153,760
Стање на дан 31. децембар:	211,756	211,756	211,756



Резерве Друшта износе 211.756 хиљада динара и односи се на емисиону премију и резерве сигурности из добити.

9.3 Нереализовани добици

У 000 РСД

Назив позиције	Текућа година	претходна година	
		крајње стање	почетно стање
Нереализовани добици	39.182	13.790	6.869

Нереализовани добици по основу ХоВ износе на дан 31.12.2014.године износе 39.182 хиљада динара. Друштво има у свом портфолију ХОВ које су сагласно рачуноводственој политици разврстане у ХОВ расположиве за продају и њихове осцилације фер вредности евидентирају се преко биланса стања.

9.4 Нереализовани губици

Назив позиције	Текућа година	претходна година	
		крајње стање	почетно стање
Нереализовани губици	571	825	11.235

Нереализовани губици по основу ХоВ износе на дан 31.12.2014.године износе 571 хиљада динара. Друштво има у свом портфолију ХОВ које су сагласно рачуноводственој политици разврстане у ХОВ расположиве за продају и њихове осцилације фер вредности евидентирају се преко биланса стања.

9.5 Нераспоређени добитак ранијих година

Назив позиције	Текућа година	претходна година	
		крајње стање	почетно стање
Нераспоређена добит ранијих година	240.076	363.463	150.000

9.6 Губитак текуће године

Губитак текуће године износи 75.057 хиљада динара.

Назив позиције	Текућа година	претходна година	
		крајње стање	почетно стање
Губитак текуће године	75.057	123.387	0



10 РЕЗЕРВИСАЊА И ОБАВЕЗЕ

10.1 Дугорочна резервисања

000 РСД

Назив позиције	Текућа година	претходна година	
		крајње стање	почетно стање
Математичка резерва	21.585	20.183	19.129
Резерве за изравнање ризика	220.696	199.453	185.971
Друга дугорочна резервисања	7.262	6.742	6.679
Стање на дан 31. децембар	249.543	226.378	211.779

У структури дугорочних резервисања доминирају резервисања за изравнање ризика у износу 220.696 хиљада динара или 88,44%, резервисања по МРС 19, 7.262 хиљада динара или 2,91% и математичка резерва осигурања живота 21.585 хиљада динара или 8,92%.

10.2 Дугорочне обавезе

000 РСД

Назив позиције	Текућа година	претходна година	
		крајње стање	почетно стање
Остале дугорочне обавезе	1.457	0	0

10.3 Одложена пореска обавеза

У 000 РСД

Назив позиције	Текућа година	претходна година	
		крајње стање	почетно стање
Одложене пореске обавезе	4,484	2,593	0

Након прокњижених одложених пореза по МРС 12 Друштво је на дан 31.12.2014. године формирало одложену пореску обавезу у износу 4.484 хиљада динара. Одложена пореска обавеза настала је као резултат сталних средстава који подлежу амортизацији, када је књиговодствена вредност тих средстава већа од њихове пореске основице (применом 15% на износ разлике) и као резултат ревалоризације сталне имовине у складу са методом фер вредности (применом 15% на износ ревалоризационих резерви).

10.4 Краткорочне обавезе

У 000 РСД

Назив позиције	Текућа година	претходна година	
		крајње стање	почетно стање
Краткорочне финансијске обавезе	1.457	-	924
Обавезе по основу штета и уговорених износа	407.230	317.106	161.001
Обавезе за премију и зараде	396.243	721.797	537.125
Стање на дан 31. децембар:	804.930	1.038.903	699.602



10.5 Краткорочне финансијске обавезе

Назив позиције	Текућа година	У 000 РСД претходна година	
		крајње стање	почетно стање
Краткорочне финансијске обавезе	1.457	0	0

Краткорочне финансијске обавезе односе се на део дугорочних обавеза који доспева до једне године по основу уговора о набавци лиценци за софтвер.

10.6 Обавезе по основу штета и уговорених износа

Назив позиције	Текућа година	У 000 РСД претходна година	
		крајње стање	почетно стање
Обавезе по основу штета и уговорених износа	407.230	317.106	161.001

Обавезе по основу штета на дан 31.12.2014. године износи 407.230 хиљада динара, а односе се на обавезе за штете у земљи 219.764 хиљада динара, и и обавезе за штете у иностранству у износу 187.465 хиљада РСД.

10.7 Обавезе за премију, зараде и друге обавезе

Назив позиције	Текућа година	У 000 РСД претходна година	
		крајње стање	почетно стање
Обавезе за премију и зараде	396.243	721.797	537.125

Обавезе за премију, зараде и друге обавезе износе 396.243 хиљада динара, а односе се највећим делом на обавезе за премију реосигурања у иностранству у износу од 342.017 хиљада РСД што чини 86,31% , а друге обавезе износе 54.226 хиљада РСД или 13,69%.

11 ПАСИВНА ВРЕМЕНСКА РАЗГРАНИЧЕЊА

11.1 Резерве за преносне премије

Назив позиције	Текућа година	претходна година	
		крајње стање	почетно стање
Резерве за преносне премије	341.696	211.058	346.593
Резерве за преносне премије које падају на терет саосигуравача, реосигуравача и ретроцесионара	328.031	197.253	335.487
Преносна премија у самопридржају	13.665	13.805	11.106



Преносна премија у самопридржају по врстама реосигурања дата је у следећој табели:

Шифра врсте осигурања	Врста осигурања	31.12.2014.	31.12.2013.
01	Осигурање од последица незгоде		
03	Осигурање моторних возила	7.491	7.322
04	Осигурање шинских возила		
05	Осигурање ваздухоплова	1.554	601
06	Осигурање пловних објеката	342	701
07	Осигурање робе у превозу	723	688
08	Осигурање имовине од пожара и других опасности	380	326
09	Остала осигурања имовине	682	2.278
10	Осигурање од одговорности због употребе м.в	828	446
11	Осиг. од одговорности због употребе ваздухоплова	35	106
12	Осиг. од одговорности због употребе пловних објеката	47	47
13	Осигурање од опште одговорности	1.516	1.108
14	Осигурање кредита		
15	Осигурање јемства		26
16	Осигурање финансијских губитака	66	156
20	Осигурање живота		
	Стање на дан 31. децембар:	13.665	13.805

11.2 Друга пасивна временска разграничења

Назив позиције	Текућа година	У 000 РСД претходна година	
		крајње стање	почетно стање
Друга пвр	33.151	148.965	80.252

Друга пасивна временска разграничења исказана су у износу од 33.151 хиљада динара, а односе се на обрачунате приходе будућег периода 15.035 хиљада динара и на ПВР за нефактурисане расходе у износу 13.803 хиљада динара и резервисања за неискоришћени годишњи одмор у износу 4.313 хиљада динара.



11.3 Резервисане штете

У 000 РСД

Назив позиције	Текућа година	претходна година	
		крајње стање	почетно стање
Резервисане штете	1.577.705	1.002.683	1.406.839
Резервисане штете које падају на терет саосигуравача, реосигуравача и ретроцесионара	1.009.578	491.238	691.299
Резервисане штете у самопридржају	568.127	511.445	715.540

Структура резервисаних штета у самопридржају на дан 31.12.2014. године дата је у следећој табели:

Врста осигурања	Текућа година	Претходна година
01-Осигурање од последица незгоде	33.495	93.176
02- Добровољно здравствено осигурање	70	0
03- Осигурање моторних возила	45.645	72.862
05- Осигурање ваздухоплова	4.158	22.353
06-Осигурање пловних објеката	0	23
07-Осигурање пловних објеката	2.448	19.433
08-Осигурање имовине од пожара и других опасности	291.620	84.111
09-Остала осигурања имовине	102.488	137.559
10-Осигурање од одговорности због употребе м.в	81.508	79.513
11-Осиг. од одговорности због употребе ваздухоплова		0
13-Осигурање од опште одговорности	256	185
14-осигурање кредита		24
15-Осигурање јемства		26
16-Осигурање финансијских губитака	3.307	259
17-Осигурање трошкова правне заштите	57	86
20- Осигурање живота	1.067	136
22- Осигурање живота	2.008	1.699
УКУПНО неживотна осигурања	565.052	509.610
Укупно животна осигурања	3.075	1.835
Укупно	568.127	511.445



12 СРЕДСТВА ТЕХНИЧКИХ РЕЗЕРВИ

Средства техничких резерви имају следећу структуру:

У хиљадама РСД	Текућа година	Претходна година
Математичка резерва	21.584	20.183
Преносне премије	341.696	211.058
Резерве за изравнање ризика	220.696	199.453
Резервисане штете	1.577.705	1.002.683
Стање на дан 31. децембар	2.161.681	1.433.377

Друштво је средства техничких резерви на дан 31. децембар 2014 године уложило у следеће пласмане:

Пласмани	Износ у 000 РСД	Учешће
Депозити код банка	133.054	6,16%
Акције на листи А београдске берзе	13.296	0,62%
Акције ван листе А београдске берзе	18.951	0,88%
Записи РС	632.152	29,24%
Средства на рачуну без ограничења –неживот	1.958	0,09%
Средства на рачуну без ограничења -живот	7.596	0,35%
Средства у преносн премијама и резер.штетама- живот	42.235	1,95%
Средства у преносн премијама и резер.штетама живот	1.312.440	60,71%
Стање на дан 31. децембар	2.161.681	100,00%

Структура улагања техничких резерви је у складу са чланом 114. Закона о осигурању и Одлуком гувернера Народне банке Србије о Ограничењима појединих облика депоновања и улагања техничких резерви (Сл.гласник РС, бр.35/2008).

13 СРЕДСТВА ГАРАНТНИХ РЕЗЕРВИ

Средства гарантних резерви имају следећу структуру:



У хиљадама РСД	Текућа година	Претходна година
1. Основни капитал	764.802	764.802
1.1. Друштвени капитал	35.055	35.055
1.2. Акцијски капитал	729.747	729.747
2. Резерве сигурности и резерве утврђене актима Друштва	153.760	153.760
3. Ревалоризационе резерве, нереализовани губици и добици	38.611	12.965
4. Нераспоређена добит из ранијих година (до 50%)	120.037	181.731
5. Остали капитал – стамбени		
6. Нето губитак ранијих година		
7. Нето губитак текуће године	(75.057)	(123.387)
8. Нето добитак текуће године (нераспоређен) део 50% не више од 25% гарантне резерве		
Стање на дан 31. Децембар	1.002.154	989.871

Друштво је средства гарантних резерви на дан 31. децембар 2014. године уложило у следеће пласмане:

Пласмани	Износ у 000 РСД	Учешће
Депозити код банка	244.190	24,37%
У акције којима се тргује ван листинга А у земљи	95.141	9,49%
У акције којима се тргује на листинга А у иност. ван земаља ЕУ и ОЕЦД	13.297	1,33%
У акције којима се тргује ван листинга А у иност. ван земаља ЕУ и ОЕЦД	6.833	0,68%
У обвезнице и дужничке ХоВ којима се тргује у земљи и иностранству	125.795	12,55%
Средства на рачуну	516.898	51,58%
Стање на дан 31. Децембар	1.002.154	100,00%

Структура улагања гарантних резерви је у складу са чланом 114. Закона о осигурању и Одлуком гувернера Народне банке Србије о Ограничењима појединих облика депоновања и улагања техничких резерви (Сл.гласник РС, бр.35/2008).



14 ПОСЛОВНИ (ФУНКЦИОНАЛНИ) ПРИХОДИ

14.1 Приходи од премије реосигурања и ретроцесије

Назив позиције	У 000 РСД	
	Текућа година	Претходна година
Премија реосигурања и ретроцесије	2.272.490	2.631.252
Премија пренета ретроцесијом	(1.775.421)	(2.346.829)
Повећање резерви за преносне премије	(130.639)	-
Смањење резерви за преносне премије	-	135.535
Укупно:	366.430	419.958

Приходи од премије реосигурања и ретроцесије исказани су у билансу успеха у износу од 2.272.490 хиљада динара, а састоји се од премије реосигурања животних и неживотних осигурања из земље и иностранства умањене за пасивну премију и умањену за повећање преносних премија реосигурања.

15 ПОСЛОВНИ (ФУНКЦИОНАЛНИ) РАСХОДИ

Назив позиције	У 000 РСД	
	Текућа година	Претходна година
Расходи за дугорочна резервисања	22.025	14.776
Расходи накнада штета и уговорених износа	335.756	529.607
Резервисане штете -повећање/смањење	56.202	(205.191)
Приходи по основу регреса	(9.726)	(18.875)
Укупно	404.257	320.317

Пословни (функционални) расходи састоје се од расхода за дугорочна резервисања, расхода накнада штета и уговорених износа ,повећања/смањења у резервисаним штетама умањено за приходе од регресних штета.

15.1 Расходи за дугорочна резервисања

Назив позиције	У 000 РСД	
	Текућа година	Претходна година
Математичка резерва	782	1.294
Резервисања за изравнање ризика	21.243	13.482
Укупно	22.025	14.776



Расходи за дугорочна резервисања састоје се од расхода по основу повећања математичке резерве реосигурања живота и расхода по основу повећања резерви за изравнање ризика.

15.2 Расходи накнада штета и уговорених износа

Назив позиције	У 000 РСД	
	Текућа година	Претходна година
Ликвидиране штете -удели у штетама реосигурања и ретроцесије	770.823	923.478
Расходи извиђаја, процене, ликвидације	18.275	5.880
Приходи од учешћа штета реосигурања	(453.342)	(399.751)
Укупно	335.756	529.607

Расходи накнада штета и уговорених износа састоје се од расхода за ликвидиране штете у износу 770.823 хиљада динара, расходи извиђаја, процене и ликвидације штете 18.275 хиљада динара, умањене за приходе по основу штета осигурања (пасивне штете) у износу од 453.342 хиљада динара.

15.3 Резервисане штете- повећање

Назив позиције	У 000 РСД	
	Текућа година	Претходна година
Резервисане штете - повећање	(575.022)	(200.062)
Резервисане штете - смањење	518.820	405.251
Укупно	(56,202)	205,189

Резервисане штете – повећање састоје се од расхода по основу повећања резервисаних штета умањене за приходе од смањења резервисаних штета.

16 ПРИХОДИ И РАСХОДИ ПО ОСНОВУ ИНВЕСТИЦИОНЕ АКТИВНОСТИ

16.1 Приходи од инвестирања средстава осигурања

Назив позиције	У 000 РСД	
	Текућа година	Претходна година
Приходи од камата	49.996	88.931
Приходи од усклађивања вредности средстава која се вреднују кроз биланс успеха	1.490	290
Позитивне курсне разлике	104.216	45.700
Остали приходи по основу инвестиционе активности		2.142
Укупно	155.702	137.063



Приходи од камата у износу 49.996 хиљада динара, а односе се на приходе од обвезница и записа РС. Приходи од усклађивања вредности средстава који се вреднују кроз биланс успеха у износу од 1.490 хиљада динара односе се на приходе од усклађивања вредности дугорочних фин пласмана и усклађивање вредности стамбених зајмова. Позитивне курсне разлике у износу 104.216 хиљада динара односе се на позитивне курсне разлике из депозита, камата и курсне разлике по девизном рачуну.

16.2 Расходи по основу инвестирања средстава осигурања

Назив позиције	У 000 РСД	
	Текућа година	Претходна година
Расходи по основу усклађивања вредности финансијских средстава која се исказују по фер вредности кроз биланс успеха	172.074	117.291
Негативне курсне разлике	5.190	19.540
Остали расходи по основу инвестиционе активности	2.383	2.763
Укупно	179.647	139.594

Расходи по основу усклађивања вредности финансијских средстава која се исказују по фер вредности кроз биланс успеха у износу од 172.074 хиљада динара а односе се на обезвређење учешћа у капиталу Дунав банке.

Негативне курсне разлике у износу од 5.190 хиљада динара односе се на негативне курсне разлике по основу депозита, текућег рачуна и камата курсне разлике по основу ХОВ, као и негативна валутна клаузула.

Остали расходи по основу инвестиционе активности односи се на трошкове спровођења које се односи на депоновање.

17 ТРОШКОВИ СПРОВОЂЕЊА РЕОСИГУРАЊА

Назив позиције	У 000 РСД	
	Текућа година	Претходна година
Трошкови прибаве	317.047	451.197
Трошкови Провизије	264.035	397.730
Остали трошкови прибаве	53.012	53.467
Трошкови управе	83.894	97.423
Амортизација	10.625	10.304
Трошкови мат., енерг.	8.011	11.893
Трошкови зарада	48.596	58.316
Остали трошкови управе	16.662	16.910
Остали трошкови спровођења	5.236	2.697
Провизија реосигурања	(278.393)	(364.315)
Укупно	127,784	187,002



Трошкови спровођења реосигурања који се покривају из режијског додатка износе 127.784 хиљада динара. Режијски додаток износи 110.176 хиљада динара. Трошкови спровођења су непокривени за 17.608 хиљада динара односно за 13,78% .

18 ФИНАНСИЈСКИ ПРИХОДИ

У 000 РСД

Назив позиције	Текућа година	Претходна година
Финансијски приходи осим фин прихода по основу инвестиционе активности	85.303	132.328

Финансијски приходи, осим финансијских прихода по основу инвестиционе активности износе 85.303 хиљада динара а састоје се од: позитивних курсних разлика из делатности (реализованих и обрачунских) и из валутне клаузуле.

19 ФИНАНСИЈСКИ РАСХОДИ

У 000 РСД

Назив позиције	Текућа година	Претходна година
Финансијски расходи осим фин расхода по основу инвестиционе активности	123.214	61.928

Финансијски расходи осим финансијских расхода по основу инвестиционе активности састоје се од: расхода камата на неблагоприятно плаћене јавне приходе 305 хиљада динара, обрачунских и реализованих курсних разлика из потраживања и обавеза и валутне клаузуле у износу од 122.909 хиљада динара.

20 ПРИХОДИ ОД УСКЛАЂИВАЊА ВРЕДНОСТИ ИМОВИНЕ И ОСТАЛИ ПРИХОДИ

У 000 РСД

Назив позиције	Текућа година	Претходна година
Приходи од усклађивања вредности потраживања и друге имовине која служи за обављање делатности	235.095	276.465

Приходи од усклађивања вредности потраживања и друге имовине која служи за обављање делатности износи 235.095 хиљада динара, а састоји се од прихода од усклађивања вредности потраживања у износу 232.114 хиљада динара, тј. од прихода који су исправљени у претходном обрачунском периоду, пренети по почетном стању и у извештајном периоду наплаћени и приходи из комутације у износу од 2.981 хиљада динара.



21 РАСХОДИ ПО ОСНОВУ ОБЕЗВРЕЂЕЊА ИМОВИНЕ И ОСТАЛИ РАСХОДИ

У 000 РСД

Назив позиције	Текућа година	Претходна година
Расходи од усклађивања вредности потраживања и друге имовине која служи за обављање делатности	90.747	298.521

Расходи по основу обезвређења потраживања и друге имовине која служи за обављање делатности износе 90.747 хиљада динара, и исти се односе на обезвређење потраживања у износу 81.738 хиљада динара, расхода од обезвређења софтвера 6.135 хиљада динара и 2.874 хиљада динара расхода по основу комутације.

22 ГУБИТАК ИЗ РЕДОВНОГ ПОСЛОВАЊА ПРЕ ОПОРЕЗИВАЊА

У 000 РСД

Назив позиције	Текућа година	Претходна година
Губитак из редовног пословања пре опорезивања	83.119	123.821

23 НЕТО ДОБИТАК/ ГУБИТАК ПОСЛОВАЊА КОЈИ СЕ ОБУСТАВЉА

У 000 РСД

Назив позиције	Текућа година	Претходна година
Нето добитак пословања који се обуставља и исправке грешака из ранијих година	5.442	1.486

Приходи из ранијих година износе 71.4169 хиљада динара и највећим делом (57.217 хиљада динара) односе се на приходе из активне премије.

Расходи из ранијих година износе 65.9723 хиљада динара и највећим делом (56.157 хиљада динара) односе се на расходе по основу пасивне премије.



24 ПОРЕЗ НА ДОБИТ

На дан 31.12.2014.године Друштво је исказало добит по пореском билансу у износу од 30.407.844 РСД и искористило део губитка из пореског биланса претходних година , тако да је опорезива добит по пореском билансу 2014.године 0,00 динара.

25 НЕТО ДОБИТАК/ГУБИТАК

Назив позиције	У 000 РСД	
	Текућа година	Претходна година
Губитак пре опорезивања	77.677	122.335
Доб. по основу креирања одложених пореза	2.620	
Губ. по основу креирања одложених пореза		1.052
Нето губитак	75.057	123.387

26 СУДСКИ СПОРОВИ

На дан 31.12.2014. године Друштво за реосигурање Дунав Ре а.д.о. Београд учествује у три судска спора и једном арбитражном поступку.

У првом судском поступку, Друштво учествује као тужени по тужби Таково осигурање а.д.о Крагујевац. У овом спору Таково осигурање је као тужилац, дана 04.01.2013 године поднело Привредном суду у Београду тужбу против Дунав Ре а.д.о, ради наплате дуга у износу од 10.910.819,66 динара (Штета „Левоб“) по Уговору о реосигурању вишка штета по основу осигурања АО за 2002. годину. Дана 04.02.2014. године, Привредни суд у Београду, је као првостепени, донео пресуду којом је обавезао Дунав Ре да тужиоцу – Таково осигурању, плати износ од 6.597.601,48 динара, са законском затезном каматом на наведени износ, почев од 27.09.2011. године до исплате, као и износ од 167.954,00 динара на име трошкова поступка. Против ове пресуде жалбе су поднели и Дунав Ре као тужени и Таково осигурање као тужилац. На основу напред наведеног, а с обзиром на веома хетерогену судску праксу, процењујемо да ће Привредни Апелациони суд, као другостепени, потврдити првостепену пресуду. Износ резервација у књизи штета по овом спору износи 6.766 хиљада динара.

У другом судском спору „Триглав осигурање“ а.д.о. Београд је ради намирења новчаног потраживања у износу од 236.690.436,16 динара, поднело Привредном суду у Београду предлог за извршење, против „Дунав Ре“ а.д.о. Основ за подношење овог предлога за извршење јесте Фактура бр. ФШРЕ-2/2013 од 16.10.2013. године, коју је „Триглав осигурање“ а.д.о. доставило „Дунав Ре“-у на основу Уговора о реосигурању пожарних ризика и прекида посла за 2007. годину. По благовремено уложеном приговору „Дунав Ре“, Извршно одељење Привредног суда у Београду је усвојило приговор и комплетан предмет уступило Парничном одељењу овог суда ради наставка спора. По добијању предмета председник већа судија Гордана Вуковић заказала је припремно рочиште за 11.09.2014. године. Исход овог спора је сасвим неизвестан, па је нашаа процена за добијење или губитак 50% : 50%.Износ резервације у књизи штета износи 236.690 хиљада динара.



Трећи судски спор се води по тужби коју је против Друштва поднео 14.07.2014.године, запослени Бранислав Савић, а ради поништаја закљученог анекса уговора о раду. Вредност спора коју је тужилац у тужби навео је 10.000 динара. Због штрајка адвоката у 2014. години није одржано ни једно рочиште. Крајњи исход овог спора није могуће проценити. С обзиром да није извршено ни једно рочиште током 2014. године и обзиром на вредност спора нисмо вршили резервисање на дан 31.12.2014. године.

Арбитражни поступак је у складу са Уговором о реосигурању покренуо Дунав Ре тако што је поднео арбитражну тужбу против водећег реосигуравача „Dutch Marine Insurance“ из Холандије ради наплате износа од 313.502,00 УСД. Предмет тужбе је штета која се односи на трошкове спасавања брода „ЕОС“ коју је Дунав Ре исплатио Компанији Дунав осигурање, а док исте трошкове водећи реосигуравач „Dutch Marine Insurance“ одбија да надокнади Дунав Ре-у. Претпоставка је да се овај арбитражни поступак вероватно неће окончати до краја 2014. године. Исход овог спора потпуно је неизвесан и процене за његово добијање или губитак су такође 50%:50%.”

Наведено потраживање је евидентирано на конту сумњива и спорна потраживања по основу учешћа у накнади штета из иностранства и у потпуности је исправљена на дан 31.12.2014.

27 ДЕВИЗНИ КУРСЕВИ

	31.12.2014.	31.12.2013
АУД	81,4644	74,2501
ЦАД	85,7495	78,0888
ЈПУ(100)	83,0986	79,1399
КВД	339,1988	294,2559
НОК	13,4018	13,6679
ЦХФ	100,5472	93,5472
ГБП	154,8365	136,9679
УСД	99,4641	83,1282
ВАМ	61,8450	58.6156
ЕУР	120,9583	114,6421

28 ТРАНСАКЦИЈЕ СА ПОВЕЗАНИМ ПРАВНИМ ЛИЦИМА

Правна лица се сматрају повезаним лицима уколико једно лице има контролу, заједничку контролу или значајан утицај на доношење финансијских и пословних одлука другог правног лица. Повезана лица су и она која су под заједничком контролом истог матичног предузећа.

У уобичајеним пословним активностима, Друштво обавља различите трансакције са повезаним правним лицима, првенствено по основу уговора који се тичу пружања међусобних услуга. Ове трансакције обављају се под комерцијалним и тржишним условима.



Трансакције са повезаним правним лицима из којих произлазе потраживања и обавезе односно приходи и расходи приказане су у следећој табели:

ПРИХОДИ	Текућа година	Претходна година
Приходи по основу премије реосигурања		
Компанија Дунав Осигурање а.д.о., Београд	871.219	1.317.710
Дунав осигурање а.д., Бања Лука	47.834	53.456
Укупно прихода по основу премије реосигурања	919.053	1.371.166
Приходи од регреса по основу неживотних осигурања		
Компанија Дунав Осигурање а.д.о., Београд	6.342	11.925
Дунав осигурање а.д., Бања Лука		
Укупно приходи по основу регреса	6.342	11.925
Приходи од провизије по основу уговора о реосигурању		
Компанија Дунав Осигурање а.д.о., Београд	24.604	13.467
Дунав осигурање а.д., Бања Лука	932	1.084
Укупно приходи по основу провизија	25.536	14.551
Приходи од камате		
-Дунав Банка а.д Београд	881	15.196
Укупно приходи од камате	881	15.196
Приходи од ефеката валутне клаузуле		
Компанија Дунав Осигурање а.д.о., Београд	9.429	9.173
Укупно приходи од ефеката валутне клаузуле	9.429	9.173
Позитивне курсне разлике		
Дунав осигурање а.д., Бања Лука	1.247	389
Дунав банка а.д Београд	197	8.478
Укупно позитивне курсне разлике	1.444	8.867
Приходи од усклађивања вредности		
Компанија Дунав Осигурање а.д.о., Београд	42.690	216.497
Дунав осигурање а.д., Бања Лука	1.040	19.386
Укупно приходи од усклађивања	43.730	235.883
Приходи ранијих година		
Компанија Дунав Осигурање а.д.о., Београд	52.015	15.076
Дунав осигурање а.д., Бања Лука	1.161	74
Укупни приходи ранијих година	53.176	15.150
Укупни приходи	1.059.591	1.681.911



РАСХОДИ	Текућа година	Претходна година
Расходи по основу премије реосигур у иностранства		
Дунав осигурање а.д., Бања Лука		
Укупно расходи по основу премије реосигурања		
Расходи по основу удела у штета реосигур		
Компанија Дунав Осигурање а.д.о., Београд	(207.226)	(254.488)
Дунав осигурање а.д., Бања Лука	(7.375)	(35.939)
Укупно расходи по основу удела у штетама	(214.601)	(290.427)
Провизије из послова реосигурања у земљи		
Компанија Дунав Осигурање а.д.о., Београд	(94.951)	(223.216)
Дунав осигурање а.д., Бања Лука	(6.016)	(6.925)
Укупно расходи по основу провизије	(100.967)	(230.141)
Трошкови горива и енергије		
Компанија Дунав Осигурање а.д.о., Београд	(78)	(1.969)
Укупно трошкови горива и енергије	(78)	(1.969)
Трошкови производних услуга		
Компанија Дунав Осигурање а.д.о., Београд	(11.013)	(8.894)
Дунав Ауто., Београд	(11)	(3)
Укупно трошкови производних услуга	(11.024)	(8.897)
Трошкови премије осигурања		
Компанија Дунав Осигурање а.д.о., Београд	(854)	(571)
Укупно трошкови премије осигурања	(854)	(571)
Трошкови банкарских услуга		
Дунав банка а.д Београд	(1.080)	(1.082)
Укупно трошкови банкарских услуга	(1.080)	(1.082)
Трошкови непроизводних услуга		
Компанија Дунав Осигурање а.д.о., Београд	(281)	(870)
Дунав Стокброкер	(1.242)	(748)
Укупно трошкови непроизводних услуга	(1.523)	(1.618)
Остали непоменути трошкови		
Дунав турист	(70)	
Дунав пензије	(1.948)	(1.916)
Укупно остали непоменути трошкови	(2.018)	(1.916)
Расходи камате		
Дунав банка а.д Београд		
Укупно расходи камате		
Расходи од ефеката валутне клаузуле		
Компанија Дунав Осигурање а.д.о., Београд	(1.283)	(8.995)
Укупно расходи валутне клаузуле		(8.995)



Друштво за реосигурање „Дунав Ре“
Кнез Михаилова 6/II, Београд, Србија
www.dunavre.rs ; office@dunavre.rs

Негативне курсне разлике		
Косиг Дунав осигурање а.д., Бања Лука	(7)	(213)
Дунав банка а.д Београд		(1.918)
Укупно негативне курсне разлике	(7)	(2.131)
Расходи од усклађивања вредности имовине		
Компанија Дунав Осигурање а.д.о., Београд		(42.670)
Дунав осигурање а.д., Бања Лука	(357)	(1.040)
Дунав банка а.д Београд	(172.074)	
Укупно расходи од обезвређења	(172.431)	(43.710)
Расходи ранијих година		
Компанија Дунав Осигурање а.д.о., Београд	(2.431)	(2.219)
Дунав осигурање а.д., Бања Лука		
Укупно расходи ранијих година	(2.431)	(2.219)
Укупни расходи	(508.297)	(593.676)
Приходи (расходи)	551.294	1.088.235
АКТИВА	Текућа година	Претходна година
Учешћа у капиталу	255.687	254.285
Дунав турист д.о.о., Београд	1.164	1.164
Дунав банка а.д Београд	254.523	255.449
Исправка вредности учешћа у капиталу		
Дунав трговина д.о.о., Београд		(1.164)
Дунав банка а.д Београд	(178.333)	
Укупно исправка вредности учешћа	(178.333)	(1.164)
Потраживања по основу премије реосигурања		
Компанија Дунав Осигурање а.д., Београд	171.293	536.688
Дунав осигурање а.д., Бања Лука	26.927	12.165
Укупно потраживања по основу премије	198.220	548.853
Потраживање за дате авансе		
Компанија Дунав Осигурање а.д., Београд		
Укупно потраживање за дате авансе		
Потраживање по основу провизије		
Компанија Дунав Осигурање а.д., Београд	637	4.059
Укупно потраживање по основу провизије	637	4.059



Потраживање по основу регресних штета		
Компанија Дунав Осигурање а.д., Београд		2.648
Укупно потраживање по основу регресних захтева		2.648
Потраживање из специфичних послова		
Компанија Дунав Осигурање а.д., Београд		
Укупно потраживање из специфичних		
Остала потраживања		
Компанија Дунав Осигурање а.д., Београд	23	23
Дунав осигурање а.д., Бања Лука		
Укупно остала потраживања	23	23
Исправка вредности потраживања		
Компанија Дунав Осигурање а.д., Београд		(42.690)
Дунав осигурање а.д., Бања Лука	(357)	(1.040)
Укупно исправка вредности	(357)	(43.730)
Унапред плаћени трошкови		
Компанија Дунав Осигурање а.д., Београд	68	35
Укупно унапред плаћени трошкови	68	35
Потраживање за нефактурисани приход		
Компанија Дунав Осигурање а.д., Београд	2.320	3.043
Укупно потраживање за нефактурисани приход	2.320	3.043
Готовина и готовински еквиваленти		
Дунав банка а.д Београд	18.111	23.641
Готовина и готовински еквиваленти	18.111	23.641
Укупна актива	296.376	792.857
ПАСИВА	Текућа година	Претходна година
Акцијски капитал	676.134	676.134
Компанија Дунав Осигурање а.д., Београд	676.134	676.134
Емисиона премија	57.996	57.996
Компанија Дунав Осигурање а.д., Београд	57.996	57.996
Нереализовани добици/губитци по основу Хов		6.021
Дунав банка а.д Београд		6.021
Обавезе по основу штета и уговорених износа из реосигурања	112.839	2.784
Компанија Дунав Осигурање а.д., Београд	111.540	2.664
Дунав Осигурање а.д., Бања Лука	1.299	120



Обавезе за провизије из послова реосигурања	14.389	6.253
Компанија Дунав Осигурање а.д., Београд	14.389	6.253
Обавезе за поврат премије реосигурања	2.501	5.423
Компанија Дунав Осигурање а.д., Београд	2.501	5.423
Добављачи у земљи	1.150	1.824
Компанија Дунав Осигурање а.д., Београд	1.022	1.764
Дунав Стокброкер	128	60
ПВР-Обрачунати трошкови који нису фактурисани		161
Дунав Друштво за управљање добр.пенз.фондом		161
Укупно пасива	865.009	756.596
Актива / (пасива), нето	(568.633)	36.261

29 УСАГЛАШЕНОСТ ОБАВЕЗА И ПОТРАЖИВАЊА

За израду годишњих финансијских извештаја вршено усаглашавање обавеза и потраживања са стањем на дан 31.10.2014. године.

Потраживања су потврђена у износу 92,37%, а на 7,63% потраживања су оспорена или нисмо добили одговор на послати ИОС.

Обавезе су потврђене у износу 89,56%, а обавезе за 10,44% су оспорене. Део обавеза није евидентиран у пословним књигама Друштва, а то су следеће обавезе:

- Друштво није евидентирало обавезе у пословним књигама у висини од 10.910 хиљада динара према Таково осигурању а.д.о Крагујевац по Уговору о реосигурању вишка штета по основу осигурања аутоодговорности за 2002. годину по штети Левоб. Друштво по наведеној штети од 04.01.2013. године учествује у спору са Таково осигурањем пред Привредном суду у Београду, који још увек није окончан. Резервација по овом послу дата је под тачком 26- Судски спорови.
- Обавезу по Уговору о реосигурању пожарних ризика и прекида посла за 2007. годину, по штети Колзец, у износу од 236.690 хиљада динара. Друштво је Триглав осигурању, на основу добијених мишљења, оспорило правну основаност за исплату штете. Друштво учествује у судском спору са Триглав осигурањем по овој штети и спор још увек није окончан. Резервација по овом послу дата је под тачком 26- Судски спорови.

30 ГУБИТАК ПО АКЦИЈИ И ИСПЛАЋЕНЕ ДИВИДЕНДЕ

Губитак по акцији износи 925,68 динара по једној акцији. Губитак који припада већинском акционару износи у 2014. години 69.543 хиљада динара, а губитак који припада мањинским акционарима износи 5.514 хиљада динара. У 2013.години губитак по акцији износио је 1.521,74 динара по једној акцији. Губитак који припада већинском акционару износи 114.322 хиљада динара, а губитак који припада мањинским акционарима износио је 9.065 хиљада динара.



31 ОСТАЛЕ ИНФОРМАЦИЈЕ

31.1 Налази екстерне контроле

Народна банка Србије - Сектор за послове надзора над обављањем делатности осигурања, у току 2014. године вршила је контролу пословања Друштва. Контрола је вршена у периоду 12.03.2014. године до 06.06.2014. године.

21.08.2014. године Народна банка Србије је доставила Друштву Решење о изрицању мера због непоступања у складу са правилима о управљању ризиком и наложила да се побољша систем електронске обраде података најкасније до 30. јуна 2016. године.

Друштво је до 30. септембра 2014. године сачинило и доставило Народној банци Србије план активности на окончању започетог поступка увођења интегрисаног информационог система по фазама и роковима и обезбеди управљање ризицима којима Друштво може бити изложено у том поступку, и редовно обавештава Народну банку Србије о фази реализације пројекта.

31.2 Мишљење овлашћеног актуара

У складу са одредбама члана 156. и члана 157. Закона о осигурању („Службени гласник РС“, број 55/04,70/04,61/05 и 101/07), Одлуке Народне банке Србије о садржини података које друштво за осигурање доставља Народној банци Србије и о начину и роковима достављања тих података („Службени гласник РС“, број 15/07) као и Одлуке Народне банке Србије о садржини мишљења овлашћеног актуара („Службени гласник РС“, број 19/05) овлашћени актуар је у току 2014. године Народној банци Србије доставио четири мишљења о подацима из тромесечних извештаја друштва и то: за период 01.01-30.03.2014. и 01.01-30.06.2014. године и 01.01.-30.09.2014. и 01.01.-31.12.2014.

У склопу наведених тромесечних извештаја, овлашћени актуар је дао позитивно мишљење за сва четири квартала и за читаву годину о:

1. саосигурању и реосигурању вишкова ризика изнад максималног самопридржаја
2. броју и висини пријављених и решених штета и штета у спору
3. ликвидности
4. висини израчунате маргине солвентности
5. техничким резервама и депоновању и улагању средстава техничких резерви
6. гарантним резервама и депоновању и улагању средстава гарантних резерви

31.3 Мишљење и налази интерне ревизије

У складу са одредбама члана 140. и члана 157. Закона о осигурању („Службени гласник РС“, број 55/04,70/04,61/05 и 101/07), Одлуке Народне банке Србије о садржини података које друштво за осигурање доставља Народној банци Србије и о начину и роковима достављања тих података („Службени гласник РС“, број 15/07), као и одредбама члана 13. и 14. Правилника о раду интерне ревизије У.О. бр. 103 од 24.03.2008. године), интерна



ревизија је, током 2014. године, извршила 5 ревизија предвиђених Годишњим планом рада и 2 ванредне ревизије у складу са захтевом Извршног одбора. Такође, доставила је кварталне извештаје о налазу и полугодишњи извештај о раду интерне ревизије Надзорном одбору Друштва и Народној банци Србије, на начин и у роковима утврђеним поменутом Одлуком Народне банке Србије и актом Друштва.

Активности интерне ревизије биле су усмерене на праћење, проверу и унапређење система рада, идентификацију ризика и оцену и вредновање успостављеног система интерне контроле. У поступку издавања одговарајућих препорука за отклањање уочених неправилности и недостатака интерни ревизор је у току 2014. године дао 7 препорука за отклањање неправилности и унапређење примењених поступака и система рада.

Интерни ревизор је у складу са налазима извршених контрола у току 2010., 2013. и 2014. године, предложио и пратио извршење 10 препорука у циљу унапређења процеса пословања и отклањања неправилности у Друштву, и то:

- | | |
|---|---------------|
| • у периоду од 01.01. до 31.12.2010. године | 1 препоруке, |
| • у периоду од 01.10. до 31.12.2013. године | 2 препоруке и |
| • у периоду од 01.01. до 31.12.2014. године | 7 препорука. |

Спроведеном контролом извршења датих препорука интерна ревизија је утврдила да је реализовано пет датих препорука, да је реализација једне препоруке у току, као и да рокови за реализацију четири препоруке из 2014. године нису истекли.

31.4 Управљање ризицима

Друштво организује, примењује и развија систем интерних контрола и управљања ризицима у складу са чланом 51. Закона о осигурању, Одлуком о систему интерних контрола и управљању ризицима у пословању друштва за осигурање („Службени гласник РС“ бр. 12/2007) и Правилником Друштва о основама система интерних контрола и управљању ризицима у пословању од 31.05.2007. године.

Управљање појединим ризицима се врши у надлежним организационим деловима Друштва у којима су ризици идентификовани. Извршни директори су одговорни за конзистентну примену усвојених политика управљања ризицима на свим нивоима у Друштву, као и да сви запослени добро разумеју одговорност коју носе процеси управљања ризиком у коме учествују, уз поштовање успостављених етичких и професионалних стандарда.

Друштво се руководи следећим принципима и начелима у процесу управљања ризицима:

1. Успостављање механизма антиципације догађаја и промовисање знања и свести о значају процеса управљања ризицима по свим линијама одговорности.
2. Идентификовање свих материјалних извора ризика, анализа и процена кључних узрока сваке појединачне компоненте ризика и њиховог међусобног односа и односа према спољним факторима.
3. Класификација ризика са аспекта степена њиховог утицаја на пословање Друштва.



4. Обелодањивање предвидивих фактора ризика којима је Друштво изложено или ће бити изложено, као и систем праћења и управљања тим ризицима.

О спровођењу система интерних контрола и управљању ризицима, генерални директор Друштва редовно, а најмање једном у току пословног тромесечја, извештава Надзорни одбор Друштва.

Друштво је идентификовало 28 ризика, који су груписани у 5 група у складу са Одлуком Народне банке Србије и Правилником Друштва о систему интерних контрола и управљању ризицима у пословању друштва за осигурање, и то:

1. ризици реосигурања,
2. тржишни ризици,
3. оперативни ризикци,
4. ризици рочне и структурне неусклађености имовине са обавезама и
5. правни и репутациони ризици.

Приликом класификације ризика исти су ранжирани у складу са степеном њиховог утицаја на пословање Друштва и то на: низак ризик, ризик средњег интензитета, висок ризик и екстреман ризик.

31.4.1 Ризик реосигурања

Ризик реосигурања проистиче из немогућности Друштва да апсорбује преузете ризике својствене делатности реосигурања. Друштво закључује активне уговоре о реосигурању којима се ризик осигурања преноси са осигуравача на Друштво, као и пасивне уговоре о реосигурању којима се ризик реосигурања преноси са Друштва на ретроцеденте.

У оквиру ризика реосигурања Друштво редовно прати и анализира следеће ризике:

- а) ризик адекватности техничких резерви и ризици у вези са планирањем техничких резерви Друштва,
- б) ризик неадекватно обрачунате математичке резерве,
- в) ризик неадекватно одређене премије реосигурања,
- г) ризик неодговарајућег утврђивања услова реосигурања,
- д) ризик неадекватног одређивања нивоа самопридржаја и
- ђ) ризик неадекватне процене ризика који се преузима у реосигурање,

како би обезбедило трајно одржавање степена изложености ризицима на нивоу који неће угрозити имовину и пословање и који ће обезбедити заштиту интереса цедената и других поверилаца.

У оквиру групе ризика реосигурања сви су према њиховом утицају на пословање Друштва класификовани као ниски.

31.4.2 Тржишни ризик

Тржишни ризик проистиче из неповољних промена на тржишту, и то пре свега на тржишту осигурања и финансијском тржишту. Он може да се испоји и кроз потенцијални губитак и добитак.



Овај ризик нарочито обухвата:

- а) ризик конкуренције;
- б) ризик неадекватног прилагођавања захтевима корисника услуга реосигурања;
- в) ризик смањења премије у самопридржају;
- г) ризик промене каматних стопа;
- д) ризик промене цена хартија од вредности;
- ђ) девизни ризик.

У оквиру групе тржишних ризика сви су према њиховом утицају на пословање Друштва класификовани као средњи.

а) Ризик конкуренције

Друштво редовно врши анализу позиционираниости Друштва на тржишту реосигурања у земљи и иностранству и ради на очувању поверења и реномеа на европском тржишту кроз директне контакте са реосигуравачима и повећање сарадње са реосигуравачима са простора Балкана (пре свега БиХ и Словенијом).

б) Ризик неадекватног прилагођавања захтевима корисника услуга реосигурања

Како би ризик неадекватног прилагођавања захтевима корисника услуга осигурања свело на најмању меру Друштво редовно прати европске и светске трендове развоја нових производа реосигурања и оцењује адекватност њихове примене у односу на захтеве корисника.

в) Ризик смањења премије у самопридржају

Пад премије у самопридржају условљен је необнављањем највећих уговора о реосигурању а која покрића су била исључиво обезбеђена из сопствених капацитета Дунава Ре. Уговори који су генерисали највећу премију у самопридржају а нису обновљени су: реосигурање портфеља ауто-каска цедента Дунав Осигурање и реосигурање портфеља незгоде цедента Кореан Ре.

г) Ризик промене каматних стопа

Каматни ризик се у целости односи на ризик смањења прихода Друштва услед промена у висини каматних стопа. Поред ризика везаног за смањење прихода, Друштво је такође изложено ризику промене будућих токова готовине, односно смањења прилива узрокованог падом каматне стопе.

Управа Друштва редовно прати и анализира приносе инвестиционог портфолиа и параметре на финансијском тржишту, посебно кретање каматних стопа ради контроле ризика промене вредности финансијских средстава.



Остварен принос од камата по позицијама активе:

Имовина	31.12.2014.
Орочени депозити код банка	13.586
- Динарски	2.524
- Девизни	11.062
Депозити по виђењу	14.814
- Динарски	3.262
- Девизни	11.552
Записи Републике Србије	9.928
Приходи од камата по основу обвезница	11.666
Камате из послова реосигурања	1
УКУПНО	49.995

д) Ризик промене цена хартија од вредности

У структури активе Друштва учешће акција и улога у друга правна лица износи око 8% на дан 31.12.2014. године, а највеће учешће у укупном портфолију акција имају акције Дунав банке ад, око 85%. Због проблема у пословању Скупштина Дунав банке ад донела је Одлуку да се изврши смањење капитала за износ признатих губитака од стране Банке, а негативан ефекат ове трансакције по Дунав Ре је смањење вредности улагања за 178,333 хиљада динара.

ђ) Девизни ризик

У циљу заштите од велике изложености девизном ризику, приликом уговарања реосигуравајућег покрића у земљи обавезно се примењује валутна клаузула, а активност депоновања и улагања средстава се спроводи на начин да обезбеди високо учешће валутних позиција на страни активе.

Изложеност друштва девизном ризику

Категорија	У валути	У динар.	УКУПНО
Нематеријална улагања и софтвер		22.529	22.529
Потројења, некретнине, опрема и залихе		9.135	9.135
Дугорочни финансијски пласмани	274.219	2.229	276.448
Финансијски пласмани	867.805	140.685	1.008.490
Залихе		260	260
Потраживања	529.084	89.288	618.372
Потраживања за порез на добит		54.549	54.549
Готовински еквиваленти и готовина	772.687	70.194	842.881
Активна временска разграничења	17.064	9.261	26.325



Пасивна преносна премија		328.031	328.031
Пасивне резервисане штете		1.009.578	1.009.578
Одложено пореско средство			
Укупно актива	2.460.859	1.735.739	4.196.598
Дугорочна резервисања и обавезе	21.585	227.958	249.543
Дугорочне обавезе	1.457		1.457
Краткорочне обавезе	729.157	75.773	804.930
Пасивна временска разграничења		1.952.552	1.952.552
Одложене пореске обавезе		4.484	4.484
Капитал и резерве		1.183.632	1.183.632
Укупно пасива	752.199	3.444.399	4.196.598
Укупно нето позиција	1.708.660	(1.708.660)	

31.4.3 Оперативни ризик

Оперативни ризик проистиче из пропуста у раду запослених и органа Друштва, неодговарајућих унутрашњих процедура и процеса, неадекватног управљања информационим и другим системима, као и услед непредвидивих спољних догађаја.

У циљу заштите од оперативних ризика које је управа препознала и квантификовала Друштво је активно приступило доградњи и унапређењу система интерних контрола који одговара природи, сложености и ризичности посла.

Код оперативних ризика нарочито се прате:

- а) стратешки ризик одступања остварених од планираних величина;
- б) ризик управљања информационим системом;
- в) информатичко безбедоносни ризик;
- г) ризик управљања континуитетом пословања и опоравком активности у случају катастрофа.
- д) ризик неадекватне заштите од компјутерских вируса.

У оквиру групе оперативних ризика сви су према њиховом утицају на пословање Друштва класификовани као средњи.

31.4.4 Ризик рочне и структурне неусклађености имовине са обавезама

Анализа ликвидности, солвентности и финансијског положаја Друштва за последњих 5 година, применом инструмената анализе активе и пасиве по вертикали и хоризонтално, као и референтни рачуно показатељи за исти период, указују да Друштво није изложено значајном ризику од рочне и структурне неусклађености имовине са обавезама. Одржавање ликвидности и солвентности није дошло ни у једном тренутку у питање.



31.12.2014.	До 6 м.	Преко 12 м.	Недеф. доспеће	Укупно
Нематеријална имовина		22.529		22.529
Постројења и опрема		9.135		9.135
Залхе	260			260
Потраживања	618.372			618.372
Потраживања за порез на добит	54.549			54.549
Финнасијски пласмани	502.639			502.639
Улагања у записе		608.966		608.966
Улагања у обвезнице		24.750		24.750
Учешћа у капиталу			147.518	147.518
Остали дугорочни пласмани		1.065		1.065
Готовина и гот. еквиваленти			842.881	842.881
АВР		9.261	17.064	26.325
Пасивна преносна премија			328.031	328.031
Пасивне резервисане штете			1.009.578	1.009.578
Одложена пореска средства				
УКУПНО ИМОВИНА	1.175.820	675.706	2.345.072	4.196.598
Математичка резерва			21.585	21.585
Резервисања за изравнање ризика			220.696	220.696
Рез. за накнаде и друге бенеф. зап.		7.262		7.262
Обав. за премију, зараде и др.об.	804.930	1.457		806.387
ПВР		33.151	1.919.401	1.952.552
Одложени порези		4.484		4.484
УКУПНО ОБАВЕЗЕ (2)	804.930	46.354	2.161.682	3.012.966
НЕТО ПОЗИЦИЈА (1-2)	370.890	629.352	183.390	1.183.632

31.4.5 Кредитни ризик

Кредитни ризик је ризик могућности настанка негативних ефеката на финансијски резултат и капитал услед неизвршавања обавеза дужника Друштва.

Друштво се излаже кредитном ризику кроз потраживања за премију, штете, провизију и регресе, као и за депоновање и улагање средстава у пословним банкама.

Изложеност кредитном ризику се редовно анализира и прати, а превентивна заштита се врши применом Правилника о начину процењивања билансних и ванбилансних позиција и депоновањем и улагањем средстава у складу са Одлуком Народне банке Србије о ограничењима појединих облика депоновања и улагања средстава техничких резерви и о



Друштво за реосигурање „Дунав Ре“
Кнез Михаилова б/П, Београд, Србија
www.dunavre.rs ; office@dunavre.rs

највишим износима појединих депоновања и улагања гарантне резерве друштва за осигурање и Правилником Друштва.

31.4.6 Правни и репутациони ризик

Правни ризик проистиче из неусклађености пословања и аката Друштва с прописима, уговора који се не могу у целини или делимично извршити (нпр. ништави уговори), као и могућих губитака из спорова.

Друштво прати све законск прописе и подзаконска акта којима се регулише пословање и врши прилагођавање својих пословних аката у складу са изменама и променама у прописима. Друштво је класификацију ризика неусклађених пословних аката и ризика у вези примене прописа у IV кварталу повећало на висок ризик због неусклађености са Одлуком Народне банке Србије о минималим стандардима управљања информационим системом. Након усвајања Одлуком прописаних интерних аката и процедура везаних за безбедност информационог система, Друштво ће наведени ризик поново свести на низак.

На дан 31.12.2014. године Друштво за реосигурање Дунав Ре а.д.о. Београд учествује у три судска поступка.

Друштво врши континуирано праћење спорова и предузимање потребних радњи.

Репутациони ризик проистиче из умањеног поверења јавности у пословање друштва. Користећи 30 година искуства, колико се Друштво бави пословима реосигурања, Друштво је изградило репутацију поузданог партнера на територији Балкана које је својом стручношћу и ефикасношћу увек спремно да одговори на захтеве клијената.

31.5 Потенцијалне обавезе

Друштво није идентификовало ризик од могућих будућих догађаја и наступања околности које би могле да се третирају као потенцијална обавеза.

31.6 Догађаји након датума биланса

Код израде годишњег финансијског извештаја примењени догађаји након биланса стања, делом су обрађени у тачки 5.2-Исправка вредности потраживања.





AKCIONARSKO DRUŠTVO ZA REOSIGURANJE			
 DUNAV RE			
BEOGRAD Knež Mihajlova 6/2			
PRIMLJENO: 24-03-2015			
Org. jed.	Broj:	Prilog	Vrednost
IA-F2	114		

ГОДИШЊИ ИЗВЕШТАЈ О ПОСЛОВАЊУ ЗА 2014. ГОДИНУ

САДРЖАЈ

1. ОПШТЕ ИНФОРМАЦИЈЕ О ДРУШТВУ	4
2. ТРЖИШНА ПОЗИЦИЈА ДРУШТВА И АКТИВНОСТИ НА ПОЉУ ИСТРАЖИВАЊА И РАЗВОЈА У 2014. ГОДИНИ	6
3. РЕЗИМЕ ОСТВАРЕНИХ РЕЗУЛТАТА	7
4. ИЗВЕШТАЈ О ПОЛИТИЦИ СПРОВОЂЕЊА САОСИГУРАЊА И РЕОСИГУРАЊА ЗА 2014. ГОДИНУ	9
4.1. ЦЕДЕНТИ ДРУШТВА	9
4.2. МАКСИМАЛНИ САМОПРИДРЖАЈ ДРУШТВА	9
4.3. УГОВОРИ О РЕОСИГУРАЊУ	10
4.4. АКТИВНА ПРЕМИЈА ДРУШТВА	10
4.5. ПРЕМИЈА У САМОПРИДРЖАЈУ ДРУШТВА	13
4.6. ПРЕМИЈА РЕТРОЦЕСИЈЕ ДРУШТВА	15
4.7. ЛИКВИДИРАНЕ ШТЕТЕ ДРУШТВА	17
4.8. ЛИКВИДИРАНЕ ШТЕТЕ У САМОПРИДРЖАЈУ ДРУШТВА	18
4.9. ЛИКВИДИРАНЕ ШТЕТЕ РЕТРОЦЕСИЈЕ ДРУШТВА	18
4.10. РЕЗЕРВИСАНЕ ШТЕТЕ ДРУШТВА	19
4.11. РЕЗЕРВИСАНЕ ШТЕТЕ У САМОПРИДРЖАЈУ ДРУШТВА	19
4.12. РЕЗЕРВИСАНЕ ШТЕТЕ РЕТРОЦЕСИЈЕ ДРУШТВА	20
4.13. НАСТАЛЕ НЕПРИЈАВЉЕНЕ ШТЕТЕ (ИБНР)	21
4.14. МЕРОДАВНИ ТЕХНИЧКИ РЕЗУЛТАТ (МТР)	21
4.15. Резиме политике спровођења саосигурања и реосигурања за 2014.	26
5. ФИНАНСИЈСКО ПОСЛОВАЊЕ ДРУШТВА У 2014. ГОДИНИ	27
5.1. УКУПНА АКТИВА НА ДАН 31.12.2014.	27
5.1.1. Потраживања и исправка вредности потраживања	29
5.2. УКУПНА ПАСИВА НА ДАН 31.12.2014.	31
5.2.1. Капитал, резерве, дугорочна резервисања и дугорочне обавезе	32
5.2.2. Краткорочне обавезе	33
5.2.3. Преносна премија и резервисане штете	34

5.3. ГАРАНТНЕ И ТЕХНИЧКЕ РЕЗЕРВЕ.....	36
5.3.1. Гарантне резерве.....	36
5.3.2. Техничке резерве	37
5.4. ИНВЕСТИЦИОНА ПОЛИТИКА.....	38
5.4.1. Дешавања на финансијском тржишту.....	38
5.4.2. Остварени приходи од инвестирања	42
5.4.3. Остварени расходи од инвестирања	43
5.5. ОСТВАРЕНИ РЕЗУЛТАТИ У ПЕРИОДУ 01.01. - 31.12.2014.	44
5.5.1.1. Трошкови спровођења реосигурања ТСП	47
5.5.1.2. Трошкови извиђаја ликвидације и процене штета	49
5.5.1.3. Трошкови депоновања и улагања	49
6. ТРАНСАКЦИЈЕ СА ПОВЕЗАНИМ ПРАВНИМ ЛИЦИМА	49
7. ОЦЕНА РИЗИКА	51
8. ВАЖНИЈИ ПОСЛОВНИ ДОГАЂАЈИ КОЈИ СУ НАСТУПИЛИ НАКОН ПРОТЕКА ПОСЛОВНЕ 2014. ГОДИНЕ.....	53
9. ОЧЕКИВАНИ РАЗВОЈ, ПЛАН И ПОСЛОВНА ПОЛИТИКА КОМПАНИЈЕ У НАРЕДНОМ ПЕРИОДУ И ГЛАВНИ РИЗИЦИ И ПРЕТЊЕ КОЈИМА ЈЕ ПОСЛОВАЊЕ КОМПАНИЈЕ ИЗЛОЖЕНО	54
10. ЗАКЉУЧАК.....	55

1. ОПШТЕ ИНФОРМАЦИЈЕ О ДРУШТВУ

Акционарско друштво за реосигурање „Дунав Ре“ (у даљем тексту Друштво) регистровано је у Агенцији за регистрацију привредних субјеката под бројем 43206 дана 22.07.2005. године као акционарско друштво за послове реосигурања.

Друштво је основано 01.07.1977. године под називом Заједница реосигурања «Дунав Ре».

Првог октобра 1990. године извршена је трансформација у деоничко друштво.

На основу Решења Савезног министарства за финансије о издавању дозволе за рад бр. 4/1-11-004/97 од 15.05.1997. године Друштво је за обављање послова из наведеног решења регистровано код Привредног суда у Београду под бројем IV-Фи-6153/97 од 20.06.1997, под матичним бројем 07046901, што је уписано код Републичког завода за статистику Републике Србије Обавештењем о разврставању према класификацији делатности – извод из регистра број: 052-89 од 29.01.1998. године.

Шифра делатности је 6520.

Порески идентификациони број је 100001327.

Лице овлашћено за заступање је директор Зорана Пејчић.

У току 2005. године извршено је усклађивања Статута Друштва са Законом о осигурању, тако да је дошло до промене у регистрацији назива Друштва у „Дунав Ре“ а.д.о.

Друштво је дана 28.06.2012. године усвојило измене и допуне Статута, чиме је исти усаглашен са новим Законом о привредним друштвима.

Унутрашња организација и управљање уређени су Статутом Друштва и другим општина актима.

Органи управе Друштва су:

- ✓ Скупштина,
- ✓ Надзорни одбор,
- ✓ Извршни одбор,

Чланови надзорног одбора

- ✓ Данијела Недељковић (Компанија Дунав осигурање), председник
- ✓ Гордана Милићевић (Сава осигурање), члан.
- ✓ Драган Милошевић (Компанија Дунав осигурање), члан

Чланови извршног одбора

- ✓ Зорана Пејчић
- ✓ др Аца Алексић
- ✓ Бојан Маричић
- ✓ Лепосава Поповић
- ✓ Весна Катић

Надзорни одбор је на основу чл. 44-а Статута Друштва формирало Комисију за ревизију.

Чланови комисије за ревизију

- ✓ Радица Рубежић (Компанија Дунав осигурање), члан,
- ✓ Гаврило Аџић (Компанија Дунав осигурање), члан и
- ✓ Дамјан Шаговновић (Сава осигурање), члан.

Ревизију финансијских извештаја врши Ревизорска кућа: *КПМГ д.о.о*, Београд

Акционари

Већински власник друштва је Компанија Дунав осигурање са 92,65% учешћа у укупном акцијском капиталу и 88,41% у укупном основном капиталу. Друштво није вршило откуп сопствених акција.

Редослед првих 10 акционара по броју акција на дан 31.12.2014. године

АКЦИОНАРИ		Број акција	Укупна вредност у 000 РСД	% учешћа у акцијском капиталу
1	Компанија Дунав осигурање Београд	75,126	676,134	92,65%
2	Сава осигурање Београд	2,731	24,579	3.37%
3	UniCredit банка Словенија	910	8,190	1.12%
4	Ловћен осигурање Подгорица	631	5,679	0.78%
5	Банка интеса –кастоди	513	4,617	0.63%
6	Војвођанска банка –кастоди	365	3,285	0.45%
7	АМС осигурање а.д.о	353	3,177	0.44%
8	Swiss osiguranje Подгорица	192	1,728	0.24%
9	Ерсте банка- кастоди	121	1,089	0.15%
10	EPG Investments d.o.o	50	450	0.06%

Запослени

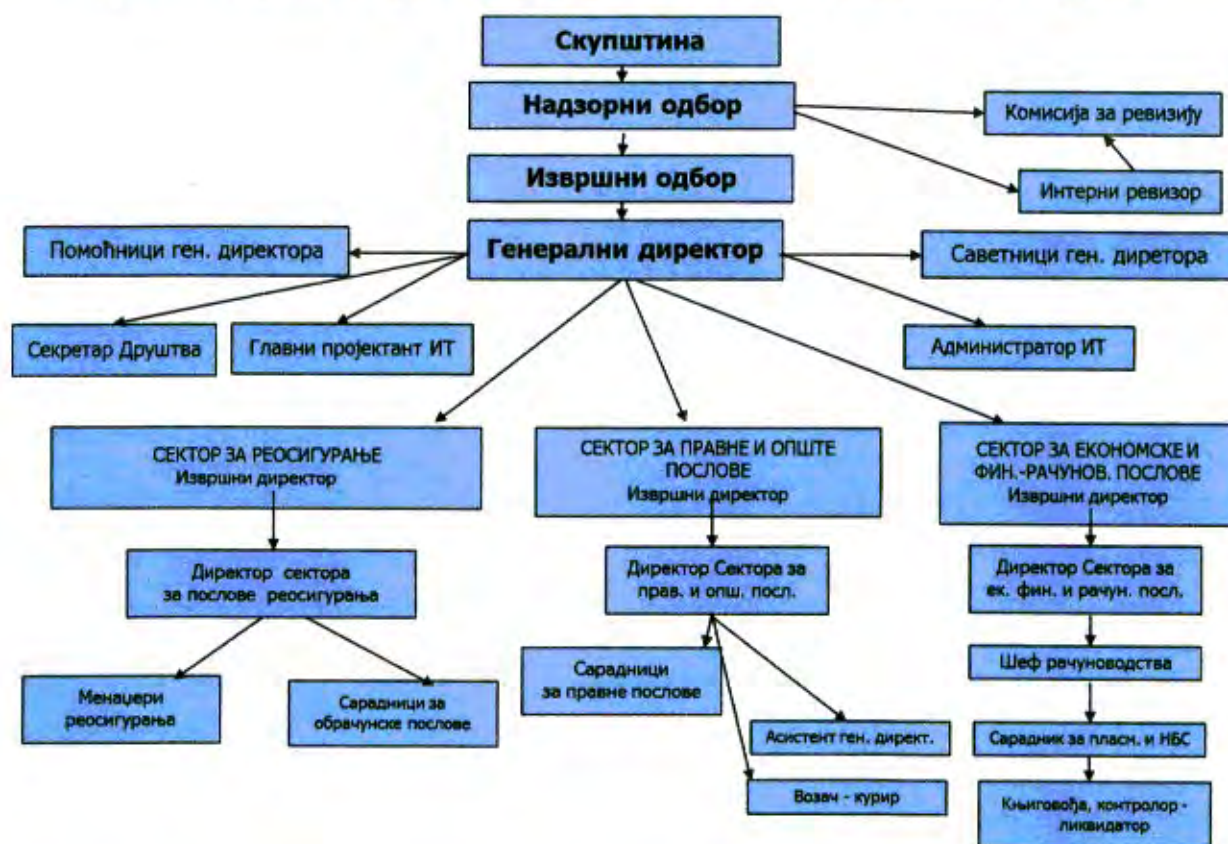
На дан 31.12.2014. године у Друштву је било 32 запослених.

Квалификациона структура запослених на дан 31.12.2014. и 31.12.2013. године

Степен стручне спреме	Број запослених	
	31.12.2014	31.12.2013
Висока стручна спрема	24	23
Виша стручна спрема	3	3
Средња стручна спрема	5	5
Укупно	32	31
Просечан број запослених	31	32

Организациона структура

Организациона структура Друштва на дан 31.12.2014. године



2. ТРЖИШНА ПОЗИЦИЈА ДРУШТВА И АКТИВНОСТИ НА ПОЉУ ИСТРАЖИВАЊА И РАЗВОЈА У 2014. ГОДИНИ

Стање на тржишту осигурања и реосигурања у Србији

На тржишту Србије током 2014. године послује 23 друштава за осигурање и 4 друштва која се баве пословима реосигурања.

Посматрано према власничкој структури капитала 18 друштава за осигурање и 3 друштва за реосигурање је у већинском страном власништву.

Друштва за реосигурање су:

1. АД за реосигурање Дунав РЕ (основано 1977. године),
2. АД за реосигурање *Delta Generali Reosiguranje* (основано 2000. године),
3. ДДОР РЕ за реосигурање Нови Сад (основано 2009. године) и
4. *WIENER RE АД* за реосигурање (основано 2008. године).

У страном власништву у 2014. години налази се 75% друштава за реосигурање, а слична је и структура учешћа у укупном акцијском капиталу друштава за реосигурање.

3. РЕЗИМЕ ОСТВАРЕНИХ РЕЗУЛТАТА

(у 000 дин.)

КАТЕГОРИЈА	Остварење у посматраном периоду претходне године	План за посматрани период текуће године	Остварење у посматраном периоду текуће године	индекс остварење у 2014./ остварење у 2013.	индекс остварење у 2014. / план за 2014.
Укупни приходи	4.459.723	3.989.375	3.949.593	88,56	99,00
Укупни расходи	4.582.058	3.854.166	4.027.270	87,89	104,49
Добитак пре опорезивања		135.209			
Губитак пре опорезивања	122.335		77.677	-63,50	
Билансна актива/пасива	3.863.623		4.196.598	108,62	
Ванбил. актива/пасива					
Трошкови пословања	187.002	151.000	127.784	68,33	84,63
Број запослених на крају месеца	31	31	32	103,23	103,23
Просечна нето зарада	157	174	132	84,08	75,86
Просечна бруто зарада	224	248	188	83,93	75,81
Учешће напл. премије у бруто премији	75,88		121,69	160,35	
Учешће лик. штета у бруто премији	34,64	34,14	33,13	95,65	97,05
Учешће лик.штета у наплаћеној премији	33,37		27,23	81,60	
Учешће ТСП у бруто премији	5,76	5,32	5,50	95,42	103,31
ROE (резултат/капитал)	-16,06		-9,77	60,83	
ROA (резултат/актива)	-3,19		-1,84	57,68	
CIR 1 (ТСП/пословни фун.приходи)	30,88		34,87	112,92	

Друштво је у периоду I-XII 2014. године остварило губитак у бруто износу од 77.677 хиљада динара и добитак од укидања одложених пореза у износу 2.620 хиљада динара тако да резултат после опорезивања износи 75.057 хиљада динара.

Основни и остали капитал друштва износи 768.246 хиљ. динара. Од тога се 94,99% односи на акцијски капитал, 4,56% на друштвени капитал и 0,45% на остали капитал.

На дан 31.12.2014. краткорочни пласмани друштва износили су 1.008.490 хиљ. динара, а дугорочни 276.448 хиљ. динара.

У периоду I-XII 2014. године остварена је укупна бруто премија у износу од 2.324.890 хиљ. динара, што је за 12,85% мање у односу на исти период претходне године.

Остварена наплаћена премија у износу од 2.829.092 хиљ. динара и већа је у односу на исти период претходне године за 21,54%.

Губитак 75.057 хиљ. дин.

Основни и остали капитал 768.246 хиљ. дин.

Укупни пласмани 1.284.938. хиљ. дин. и за 16% су већи у односу на 2013. год.

Бруто премија 2.324.890. хиљ. дин. и за 12,85 % мање у односу на 2013. год.

Наплаћена премија 2.829.092 хиљ. дин. 21,54% већа у односу на 2013. год.

У периоду I-XII 2014. године ликвидирани су штете у укупном износу од 770.321 хиљ. динара, што представља пад од 16,65% у односу на исти период претходне године.

Ликвидиране штете 770.321. хиљ. дин., 16,65% мање у односу на претходну годину.

CARMEL*	Претходна година	Текућа година	ТРЕНД
АДЕКВАТНОСТ КАПИТАЛА - С			
C1: "Премија у самопр / Ук. капитал"	0.55	0.48	86.65
C2: "Укупни капитал / Укупна актива"	0.20	0.18	92.02
C3: "Укупни капитал / Техничке резерве"	0.53	0.95	177.62
КВАЛИТЕТ АКТИВЕ - А			
A1: "Имовина у функцији учинка осигурања / Укупна актива"	0.28	0.17	61.42
A4: "Укупно инвестирана средства (укључ. каматносноу готовину) / Укупна актива"	0.59	0.51	85.95
РЕОСИГУРАЊЕ И АКТУАРСКЕ ПОЗИЦИЈЕ - R			
R1: "Меродавна премија у самопр. / Мерод. укупна премија"	0.15	0.17	114.56
R2: "Техничке резерве у самопр. / Решене штете у самопр."	1.39	2.54	182.72
R3: "Техничке резерве у самопр / Премија у самопридржају"	2.46	3.14	127.41
ПРОДУКТИВНОСТ – УПРАВА - М			
M1: "Бруто премија / Број запослених"	86,056.45	72,652.81	84.42
M2: "Укупна актива / Број запослених"	124,633.00	131,206.19	105.27
ПРОФИТАБИЛНОСТ - Е			
E1: РАЦИО ШТЕТА: "Мерод. штете у самопр. / Мерод. премија у самопридрж."	1.04	1.49	143.30
E2: РАЦИО ТРОШКОВА: "ТСО / Меродавна премија у самопридржају"	0.63	0.50	78.62
E3(A): РАЦИО ИНВЕСТИЦ. ПРИНОСА (пок 1): "Инвестициона добит Меродавна премија у самопридржају"	0.35	0.43	123.78
E4: Комбин. рацио –осн. показатељ (пок.1) $E4 = [E1 + E2]$	1.67	1.99	118.85
E5: Комбин. рацио (пок. 2) $E5 = [E1 + E2 - E3A]$	1.32	1.56	117.55
ЛИКВИДНОСТ - L			
L1: "Ликвидна средства / Кратк. обавезе"	2.17	2.30	105.99
L2: Рацио ликвидности I степена (рацио новчане ликвидности (или ригорозни рацио)): [ликвидна средства] / [кратк. обавезе + део ПВР (остала ПВР + резер. штете)]	1.33	1.28	96.24
L2(A): Рацио ликвидности I степена (рацио новчане ликвидности (или ригорозни рацио)): [ликвидна средства] / [кратк. обавезе + ук.ПВР]	3.34	3.01	90.12

Кармел анализа показује да Друштво у посматраном периоду није генерисало довољан портфељ реосигурања у односу на капацитете и трошкове пословања што је узроковало негативне показатеље профитабилности. Истовремено, показатељи ликвидности су остали на задовољавајућем нивоу, а очували је и квалитет активе тако да у кратком року Друштво није изложено ризику благовременог сервисирања обавеза из пословања. Уколико би се негативни трендови наставили у наредном периоду, дугорочно посматрано Друштва би било изложено повећању ризика везаних за одржавање солвентности.

4. ИЗВЕШТАЈ О ПОЛИТИЦИ СПРОВОЂЕЊА САОСИГУРАЊА И РЕОСИГУРАЊА ЗА 2014. ГОДИНУ

Дунав Ре а.д.о. (у даљем тексту Друштво) је током 2014. године обављало послове неживотних и животних реосигурања.

Друштво је током 2014. године преузимало ризике како са домаћег, тако и са међународног тржишта. Преузимање ризика из иностранства првенствено је сведено на учешће у реосигуравајућим покрићима компанија са територије ex YU региона. Територија ex YU региона, као један од критеријума преузимања ризика, је примењивана обзиром на могућност провере података, једнакост критеријума оцене ризика, сличност утицаја макро-економских елемената. За непокривене вишкове ризика обезбеђена је адекватна заштита, кроз програме ретроцесије.

Друштво је ризике реосигуравало на бази пропорционалних и непропорционалних реосигурања, зависно од природе ризика и потреба цедента. У току 2014. године са аспекта реосигурања, примећује се тренд код осигуравача да се капацитети осигурања максимално користе а потом обезбеђује реосигурање. Такође, активности саосигурања су биле повећане у значајној мери из ког разлога је дошло до смањења потребе цедента за реосигурањем, приметно кроз мањи број ризика у ретроцесији тј. пад остварених премијских прихода код осигуравача.

4.1. ЦЕДЕНТИ ДРУШТВА

Током 2014. године, Друштво је реализовало реосигурања са 22 домаћа цедента и 16 страних партнера, кроз унапређење пословне сарадње и очување позиције и репутације професионалног реосигуравача са вишедеценијским искуством.

Број цедената Друштва

	2009	2010	2011	2012	2013	2014
домаћи	22	23	23	23	23	22
страни	31	28	28	28	28	16

4.2. МАКСИМАЛНИ САМОПРИДРЖАЈ ДРУШТВА

Максимални самопридржај Друштва према Табели максималног самопридржаја за 2014. годину износио је 165.000.000 динара за неживотна осигурања и остао је непромењен у односу на 2013. годину.

За животна осигурања према Табели максималног самопридржаја за 2014. годину износио је: РСД 3.180.000, CHF 36.000, USD 40.000 и EUR 40.000 и остао је непромењен у односу на 2013. годину.

Максимални самопридржај Друштва за неживотна осигурања

2008	2009	2010	2011	2012	2013	2014
120.000	120.000	120.000	165.000	165.000	165.000	165.000

у хиљадама динара

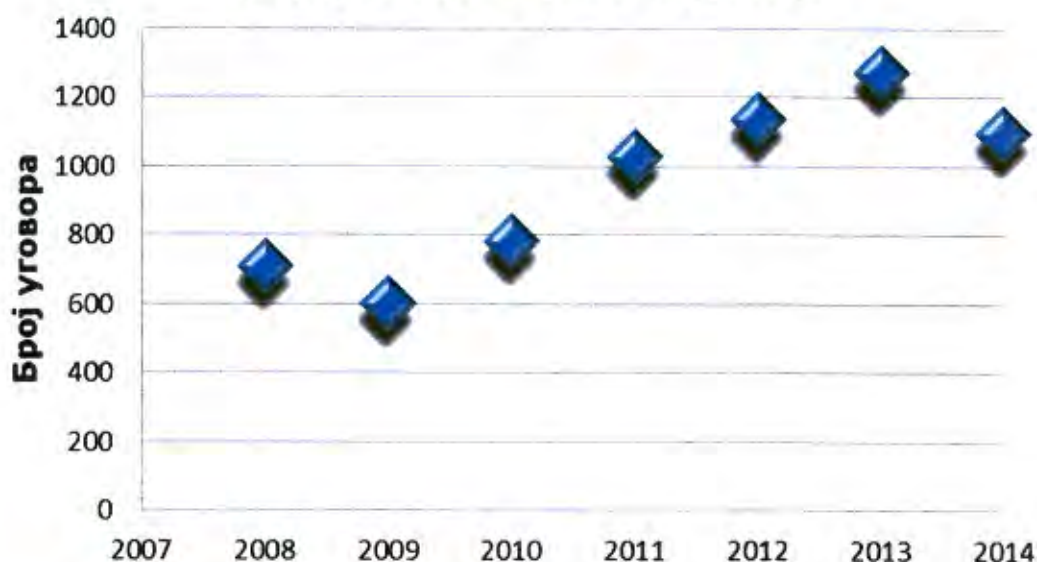
У циљу заштите самопридржаја, Друштво је кроз реосигурање вишка штета по портфељу пожарних имовинских реосигурања, обезбедило заштиту од „шок” штета. Структура овог покрића је Еур 1.250.000 у вишку изнад Еур 250.000 са две пуне реконструкције. Поред наведеног, Друштво је вршило и хоризонталну ретроцесију ризика за послове пожарних имовинских реосигурања у висини 50%. Ретроцесија вишка ризика изнад максималног самопридржаја је вршена по свим врстама реосигурања.

4.3. УГОВОРИ О РЕОСИГУРАЊУ

Друштво је током 2014. године закључило 1.096 уговора о реосигурању, што је за 14% мање него у 2013. години.

Број закључених уговора						
2008	2009	2010	2011	2012	2013	2014
712	603	783	1.028	1.135	1.276	1.096

Број уговора о реосигурању



4.4. АКТИВНА ПРЕМИЈА ДРУШТВА

Активна премија реосигурања остварена у периоду 01.01.2014. – 31.12.2014. године износи 2.324.890 хиљада динара, што је за 12,85% мање у односу на исти период претходне године, док је у односу на планирану вредност за 2014. годину мање за 10,58%.

Највећи пад активне премије реосигурања остварене у периоду 01.01.2014 – 31.12.2014. године у односу на исти период претходне године забележен је у следећим врстама осигурања:

- **врста 08** – осигурање имовине од пожара и других опасности, где пад активне премије износи 278.462 хиљаде динара, односно 32,23%;
- **врста 09** – остала осигурања имовине, где пад активне премије износи 80.206 хиљада динара, односно 8,77%.

У врстама 08 и 09 пад премије узрокован је првенствено падом премије реосигурања по Уговору о ексцедентном реосигурању имовинских ризика, и то за ризике ЕПС-а. Наиме, у 2014. години Компанија Дунав осигурање је као чланица конзорцијума осигурала 66% ризика ЕПС-а у првих шест месеци, тако да је смањена и премија пренета у реосигурање. У периоду од 13.10.-31.12.2014. ризик ЕПС-а (РЕИК Колубара) у портфељу Компаније Дунав био је осигурани са учешћем у конзорцијуму 84% али ова измена није значајно утицала на повећање премије у четвртм кварталу, имајући у виду изостанак из покрића осталих великих ризика.

Такође, од 01.07.2014. године, у портфељу Компаније Дунав осигурање нису хидроелектране и термоелектране, што је условило пад премије осигурања, па самим тим и премије реосигурања. Наведени ризици били су реосигурани и Уговором о ексцедентном реосигурању имовинских ризика и факултативним уговорима о реосигурању.

У наведеним врстама нису успостављена реосигуравајућа покрића Компаније Дунав осигурање која су уговарана ранијих година (заштита имовинских ризика у самопрдржају Компаније Дунав осигурање, пољопривреда).

Додатни пад премије реосигурања изазвало је необнављање, односно откази имовинских покрића цедената изван Дунав групе:

- цедент Ас осигурање није обновио ексцедентно реосигурање имовинских ризика почев од 01.01.2014. године, док је
- цедент Триглав осигурање отказао све аутоматске уговоре о реосигурању почев од 01.04.2014. године.

➤ **врста 11** – осигурање од одговорности због употребе ваздухоплова, где пад активне премије износи 31.298 хиљада динара, односно 29,19%.

Пад премије у врсти 11 је последица остварених попушта, односно снижења премије реосигурања авиоодговорности (СМАТСА, Пилотска академија, AIR SERBIA) и необнављања, односно отказа покрића од стране осигураника по портфељу лаке авијације и

➤ **врста 10** – осигурање од одговорности због употребе моторних возила, где пад активне премије износи 19.029 хиљада динара, односно 12,08%.

Узрок пад премије у врсти 10 је уговарање краткорочног покрића од 3 месеца у 2014. години за портфељ аутоодговорности Компаније Дунав осигурање.

Активна премија Друштва у хиљадама динара

2008	2009	2010	2011	2012	2013	2014
3.308.540	3.687.046	3.137.998	3.132.319	3.069.915	2.667.750	2.324.890

Реосигуравајуће покриће порфеља аутокаска Компаније Дунав осигурање је било укључено у план за 2014. годину као квотно реосигурање у односу Компанија Дунав осигурање: Дунав Ре 90:10. Имајући у виду да наведено покриће није реализовано, дошло је до одступања остварених од планских вредности.

Активна премија по врстама осигурања у хиљадама динара

Шифра	Врста осигурања	Активана премија	Учешће у укупној активnoj премији
09	Остала осигурања имовине	833.831	35,87%
08	Осигурање имовине од пожара и др. опасности	585.518	25,18%
13	Осигурање од опште одговорности	250.093	10,76%
10	Осигурање од одговорности због употребе моторних возила	138.447	5,95%
03	Осигурање моторних возила	103.397	4,45%
11	Осигурање од одговорности због употребе ваздухоплова	75.921	3,27%
07	Осигурање робе у превозу	74.152	3,19%
22.01	Осигурање од последица незгоде, допунско уз осигурање живота	64.271	2,76%
05	Осигурање ваздухоплова	56.858	2,45%
20	Осигурање живота	53.172	2,29%
16	Осигурање финансијских губитака	35.835	1,54%
01	Осигурање од последица незгоде	19.374	0,83%
15	Осигурање јемства	18.812	0,81%
04	Осигурање шинских возила	12.057	0,52%
17	Осигурање трошкова правне заштите	1.597	0,07%
06	Осигурање пловних објеката	1.123	0,05%
	Остало	432	0,02%
	Укупно	2.324.890	100%

4.5. ПРЕМИЈА У САМОПРИДРЖАЈУ ДРУШТВА

Премија реосигурања у самопридржају Друштва у периоду 01.01.2014 – 31.12.2014. године износи 367.254 хиљаде динара и мања је за 13,35% у односу на исти период претходне године, док је у односу на планиране вредности мања за 37,75%.

Премија у самопридржају Друштва у хиљадама динара

2008	2009	2010	2011	2012	2013	2014
991.288	1.320.269	1.306.407	1.073.017	780.991	423.857	367.254

Највећи пад премије у самопридржају остварене у периоду 01.01.2014 – 31.12.2014. године у односу на исти период претходне године забележен је у следећим врстама осигурања:

- **врста 01** – осигурање незгоде, где пад премије износи 22.376 хиљаде динара, односно 79%.

Пад премије у врсти 01 узрокован је необнављањем учешћа Дунав Ре-а на уговорима на којима је учествовао као Реосигуравач у претходним годинима као и истеком истих.

- **врста 09** – остала осигурања имовине, где пад премије износи 13.000 хиљада динара, односно 12,14%;
- **врста 08** – осигурање имовине од пожара и других опасности, где пад премије износи 8.722 хиљада динара, односно 7,85%;

У врстама 08 и 09 пад премије узрокован је првенствено падом премије реосигурања по имовинским и техничким гранама за ризике ЕПС-а. Наиме, у 2014. је смањена основа за даље реосигурање ризика изнад самопридржаја Компаније, а самим тим је узрокован пад активне премије реосигурања као и премије у самопридржају Дунав Ре-а.

Такође, у овим врстама нису успостављена реосигуравајућа покрића која су уговорана претходних година (заштита имовинских ризика у самопридржају Компаније Дунав осигурање, пољопривреда, имовинска покрића цедената ван Дунав групе и друга покрића која су генерисала значајне износе активне, а и премије у самопридржају).

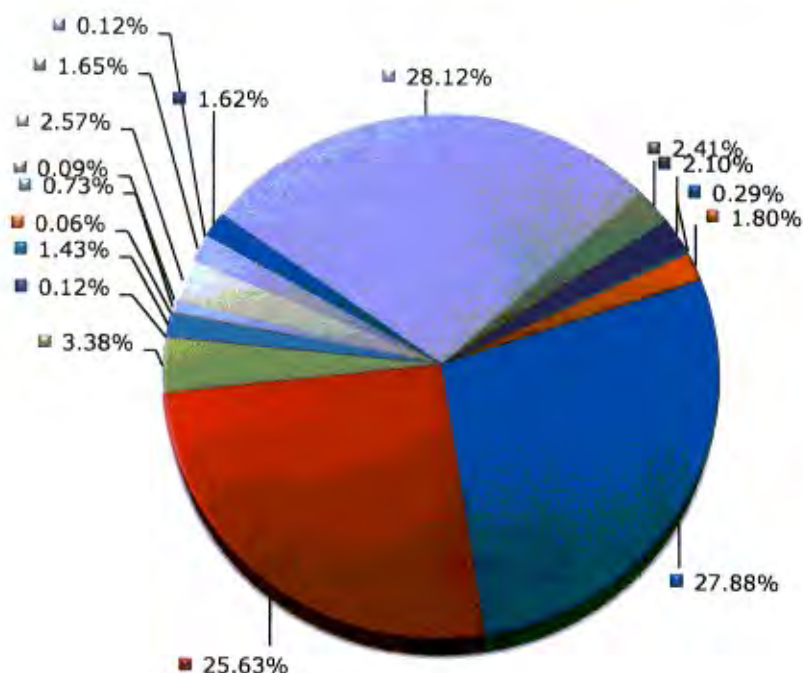
- **врста 03** – осигурање моторних возила, где пад премије износи 11.198 хиљаде динара, односно 9,78%.

Пад премије у врсти 03 узрокован је:

- истеком прилива преносне премије реосигурања за портфељ аутокаска и
- није реализовано реосигуравајуће покриће портфеља аутокаска Компаније Дунав осигурање.

Реосигуравајуће покриће порфеља аутокаска Компаније Дунав осигурање је било укључено у план за 2014. годину (планирано је квотно реосигурње у односу 90:10).

**Премија у самопридржају по врстама
- учешће у укупној премији у самопридржају**



Премија у самопридржају по врстама осигурања у хиљадама динара

Шифра	Врста осигурања	Премија у самопридржају	Учешће
03	Осигурање моторних возила	103.274	28,12%
08	Осигурање имовине од пожара и др. опасности	102.398	27,88%
09	Остала осигурања имовине	94.119	25,63%
10	Осигурање од одговорности због употребе моторних возила	12.407	3,38%
20	Осигурање живота	9.438	2,57%
04	Осигурање шинских возила	8.849	2,41%
05	Осигурање ваздухоплова	7.729	2,10%
07	Осигурање робе у превозу	6.616	1,80%
22.01	Осигурање од последица незгоде, допунско уз осигурање живота	6.068	1,65%
01	Осигурање од последица незгоде	5.949	1,62%
13	Осигурање од опште одговорности	5.257	1,43%
16	Осигурање финансијских губитака	2.695	0,73%
06	Осигурање пловних објеката	1.060	0,29%
11	Осигурање од одговорности због употребе ваздухоплова	435	0,12%
17	Осигурање трошкова правне заштите	319	0,09%
	Остало	641	0,17%
	Укупно	367.254	100%

4.6. ПРЕМИЈА РЕТРОЦЕСИЈЕ ДРУШТВА

Премија ретроцесије у периоду 01.01.2014. – 31.12.2014. године износи 1.957.637 хиљаде динара и мања је за 12,76% у односу на исти период претходне године, док је у односу на планиране вредности мања за 2,61%.

Премија ретроцесије у хиљадама динара

2008	2009	2010	2011	2012	2013	2014
2.317.252	2.366.778	1.831.591	2.059.303	2.288.924	2.243.892	1.957.637

Највећи пад ретроцедиране премије за период 01.01.2014 – 31.12.2014. године у односу на исти период претходне године, забележен је у следећим врстама осигурања:

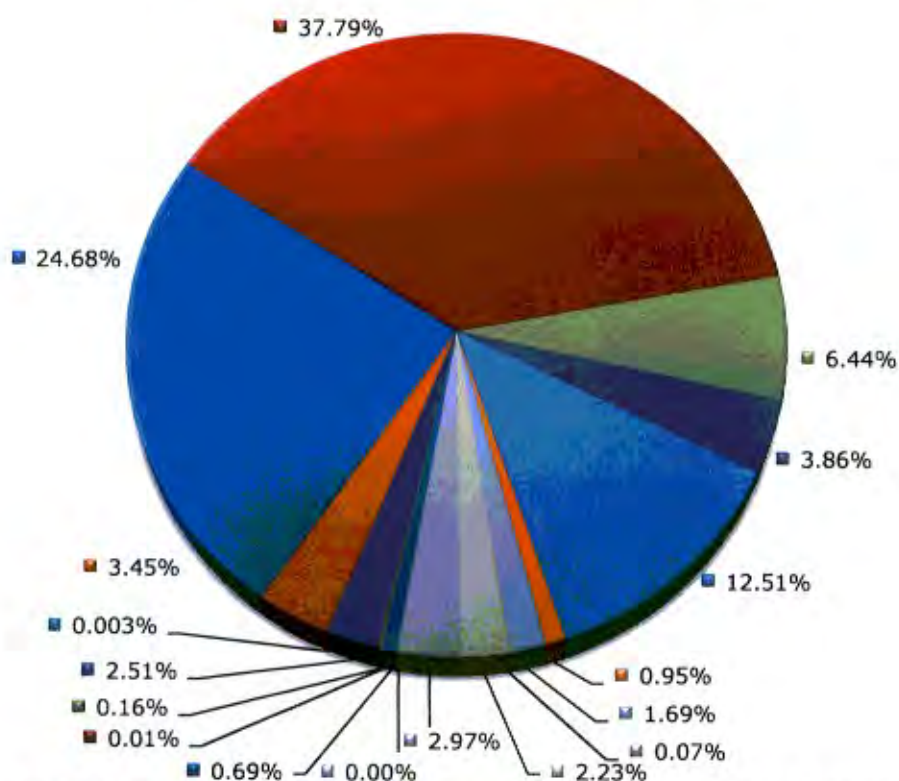
- врста 08 – осигурање имовине од пожара и других опасности, где пад премије износи 269.740 хиљаде динара, односно 35,83%;
- врста 09 – остала осигурања имовине, где пад премије износи 67.206 хиљада динара, односно 8,33%;
- врста 11 – осигурање од одговорности због употребе ваздухоплова, где пад премије износи 31.053 хиљада динара, односно 29,15% и
- врста 10 – осигурање од одговорности због употребе моторних возила, где пад премије износи 19.397 хиљада динара, односно 13,34%.

Пад нивоа ретроцедиране премије следи смањење активне премије, односно узроци пада ретроцедиране премије су исти као и за активну премију, односно премију у самопридржају за наведене врсте.

Учешће премије ретроцесије у активној премији

2008	2009	2010	2011	2012	2013	2014
68,08%	64,19%	58,37%	65,74%	74,56%	84,11%	84,20%

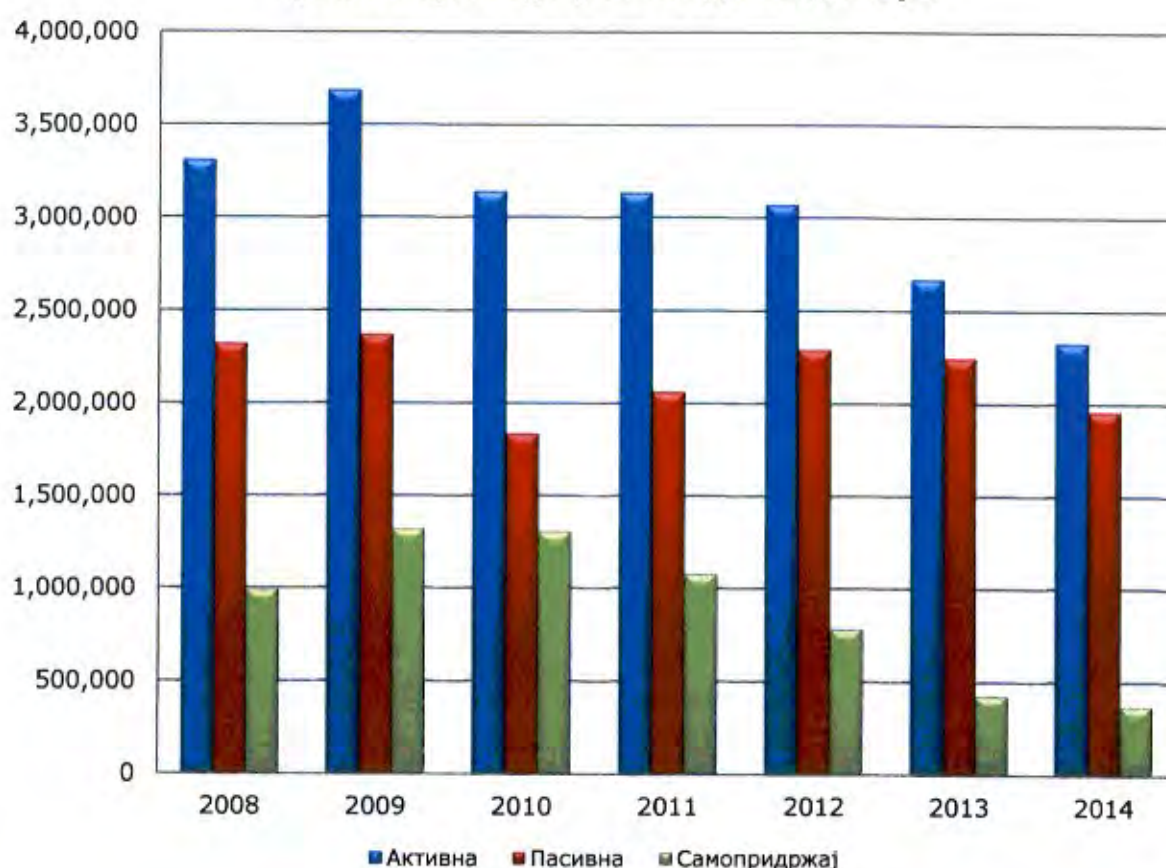
**Пасивна премија по врстама
- учешће у укупној пасивној премији**



Пасивна премија по врстама осигурања у хиљадама динара

Шифра	Врста осигурања	Пасивна премија	Учешће у укупној пасивној премији
09	Остала осигурања имовине	739.712	37,79%
08	Осигурање имовине од пожара и др. опасности	483.120	24,68%
13	Осигурање од опште одговорности	244.837	12,51%
10	Осигурање од одговорности због употребе моторних возила	126.040	6,44%
11	Осигурање од одговорности због употребе ваздухоплова	75.486	3,86%
07	Осигурање робе у превозу	67.536	3,45%
22.01	Осигурање од последица незгоде, допунско уз осигурање живота	58.203	2,97%
05	Осигурање ваздухоплова	49.129	2,51%
20	Осигурање живота	43.734	2,23%
16	Осигурање финансијских губитака	33.140	1,69%
15	Осигурање јемства	18.606	0,95%
01	Осигурање од последица незгоде	13.425	0,69%
04	Осигурање шинских возила	3.207	0,16%
17	Осигурање трошкова правне заштите	1.278	0,07%
03	Осигурање моторних возила	123	0,01%
06	Осигурање пловних објеката	63	0,003%
	Укупно	1.957.637	100%

Приказ премије у хиљадама динара



4.7. ЛИКВИДИРАНЕ ШТЕТЕ ДРУШТВА

Укупно ликвидирани штете по активном послу у периоду 01.01.2014. – 31.12.2014. године износе 770.321 хиљаду динара и мање су за 16,65% у односу на исти период претходне године, док су у односу на планиране вредности мање за 14,41%.

Ликвидиране штете по активном послу у хиљадама динара

2008	2009	2010	2011	2012	2013	2014
1.365.474	1.878.936	1.729.417	1.131.850	1.245.759	924.234	770.321

Пад ликвидираних штета активно у периоду 01.01.2014 – 31.12.2014. године у односу на исти период претходне године износи 153.913 хиљада динара и у највећем делу односи на следеће врсте осигурања:

- Врста 08 – осигурање имовине од пожара и других опасности,
- Врста 03 – осигурање моторних возила,
- Врста 01 – осигурање од последица незгоде и
- Врста 13 – осигурање од опште одговорности.

Разлог смањења ликвидираних штета је мањи број решених одштетних захтева у периоду 01.01.2014 - 31.12.2014. од стране цедент компанија.

4.8. ЛИКВИДИРАНЕ ШТЕТЕ У САМОПРИДРЖАЈУ ДРУШТВА

Ликвидиране штете у самопридржају остварене у периоду 01.01.2014. – 31.12.2014. године износе 317.431 хиљада динара и чине 41,21% укупно ликвидираних штета. У односу на исти период претходне године, мање су за 39,39%, док је у односу на планиране вредности мање за 30,85%.

Ликвидиране штете у самопридржају Друштва у хиљадама динара

2008	2009	2010	2011	2012	2013	2014
340.004	749.564	855.402	754.337	658.642	523.727	317.431

У периоду 01.01.2014 – 31.12.2014. забележен је пад износа ликвидираних штета у самопридржају, који је узрокован падом активних ликвидираних штета у односу на претходну годину као и већим бројем штета по ризицима за које је уговорен већи проценат ретроцесије. Евидентно је да је и необнављање реосигурања портфеља аутокаска Компаније Дунав осигурање у 2013. и 2014. години, утицало и на смањење износа ликвидираних штета у самопридржају као и истек уговора на којима је Дунав Ре учествовао у претходним годинама а по којима није обновио учешће.

4.9. ЛИКВИДИРАНЕ ШТЕТЕ РЕТРОЦЕСИЈЕ ДРУШТВА

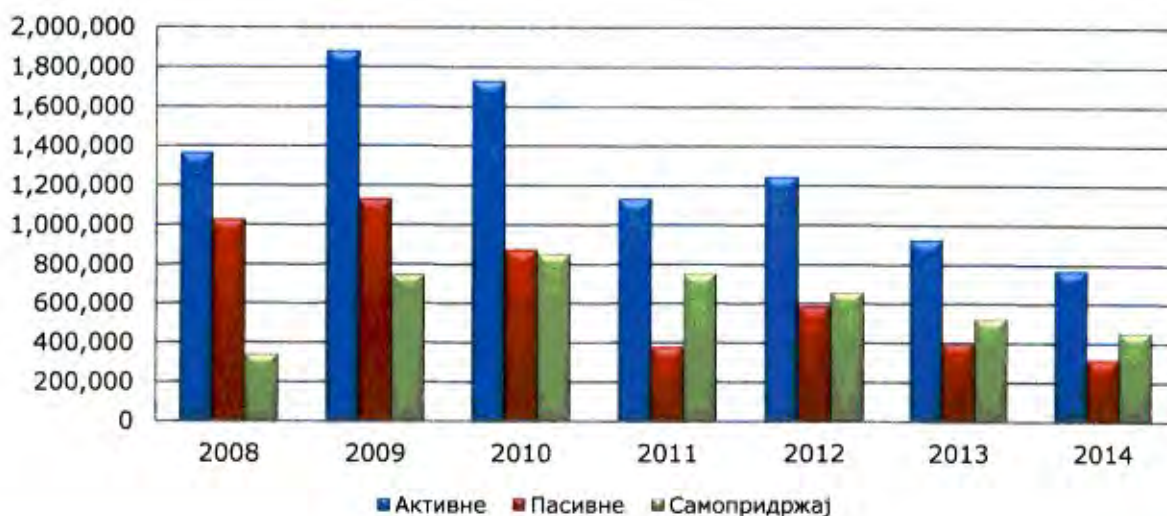
Укупно ликвидиране штете ретроцесије у периоду 01.01.2014. – 31.12.2014. године износе 452.890 хиљада динара и веће су за 13,08% у односу на исти период претходне године, док су у односу на планиране вредности веће за 2,70%.

На раст нивоа ликвидираних штета из ретроцесије утицале су штете по ризицима за које је уговорен већи проценат ретроцесије а које се махом односе на штете од поплава по међународним програмима и реосигурању катастрофе .

Ликвидиране штете ретроцесије Друштва у хиљадама динара

2008	2009	2010	2011	2012	2013	2014
1.025.470	1.129.372	874.015	377.514	587.118	400.508	452.890

Ликвидиране штете у хиљадама динара



4.10. РЕЗЕРВИСАНЕ ШТЕТЕ ДРУШТВА

Укупно резервисане штете по активним пословима на дан 31.12.2014. године износе 1.420.647 хиљада динара и веће су за 82,80% у односу на исти период претходне године, док су у односу на планиране вредности веће за 53,40%. Укупна активна резервација заједно са ИБНР и резервацијама за трошкове ликвидације штета износи 1.577.705 хиљада динара.

Резервисане штете по активним пословима у хиљадама динара

2008	2009	2010	2011	2012	2013	2014
1.045.473	899.987	1.349.403	1.106.117	1.134.163	777.170	1.420.647

Највећи утицај на пораст износа резервисаних активних штета на дан 31.12.2014. године у односу на 31.12.2013. године су имале резервације за штете узроковане поплавама у мају месецу 2014. године.

Услед поплава, новорезервисане су штете по уговору о ексцедентном реосигурању имовинских ризика за три багера осигураника РЕИК Колубара у износу 79.716 хиљада динара.

Такође, резервисане су и штете настале услед поплава у мају 2014. године по уговору о реосигурању вишка штета за природне опасности у износу 325.162 хиљаде динара, у којима највеће учешће имају штете по аутокаску као и багерима осигураника РЕИК Колубара.

По врсти 09 је новорезервисана штета за осигураника Колубара из портфеља Компаније Дунав Осигурање – пожарни уговор (износ 38.992 хиљаде динара) која је делимично ликвидирана у 2014. године на износ 17.330 хиљада динара.

На износ активних резервисаних активних штета значајно утиче и резервација по штетном догађају осигураника Колзец на износ 236.690 хиљада динара, с обзиром на то да је Друштво примило тужбу цедента Триглав осигурање.

4.11. РЕЗЕРВИСАНЕ ШТЕТЕ У САМОПРИДРЖАЈУ ДРУШТВА

Резервисане штете у самопридржају Друштва на дан 31.12.2014. године износе 411.069 хиљада динара и чине 28,94% укупно резервисаних штета на дан 31.12.2014. године. У односу на исти период претходне године веће су за 43,76%, док су у односу на планиране вредности веће за 12,35%. Укупне резервације у самопридржају заједно са ИБНР и резервацијама за трошкове ликвидације штета износе 568.127 хиљада динара.

Резервисане штете у самопридржају Друштва у хиљадама динара

2008	2009	2010	2011	2012	2013	2014
303.833	354.964	492.086	392.636	442.864	285.933	411.069

У укупном износу резервисаних штета у самопридржају Друштва, штете по старим активним иностраним пословима учествују 13,62% и односе се на уговоре о реосигурању за 3 друштва:

1. Centry Indemnity Company
2. Midland Ins. Co.
3. Sant Georges Re.

Укупне резервисане штете по уговорима за наведене Цеденте износе 55.994 хиљаде динара.

Највеће штете у самопридржају Друштва резервисане на дан 31.12.2014. године су:

1. Цедент Триглав осигурање, штета Колзец;
износ штете 118.345 хиљада динара,
2. Midland Ins. Co. - стари активно иностани послови,
износ штете: 51.038 хиљада динара,
3. Цедент Компанија Дунав Осигурање, штета Багер Ведричар РЕИК Колубара,
износ штете: 26.892 хиљада динара, штета од поплаве у мају 2014.
4. Компанија Дунав Осигурање, Уговор о реосигурању вишка штета за природне опасности: износ штета 36.317 хиљада динара и односи се на штете изазване поплавама у мају 2014. године.
5. Цедент Ас осигурање, штета Глобос Мс Траде,
износ штете: 16.800 хиљада динара
6. Цедент Croatia Lloyd, штета Супер Вива SHPK,
износ штете: 13.910 хиљада динара

4.12. РЕЗЕРВИСАНЕ ШТЕТЕ РЕТРОЦЕСИЈЕ ДРУШТВА

Укупно резервисане штете ретроцесије на дан 31.12.2014. године износе 1.009.578 хиљада динара и веће су за 105,52% у односу на исти период претходне године, док су у односу на планиране вредности веће за 80,21%. Напомињемо да се ИБНР и резервације за трошкове ликвидације штета утврђују само за износе у самопридржају, тако да не утичу на висину резервисаних штета ретроцесије.

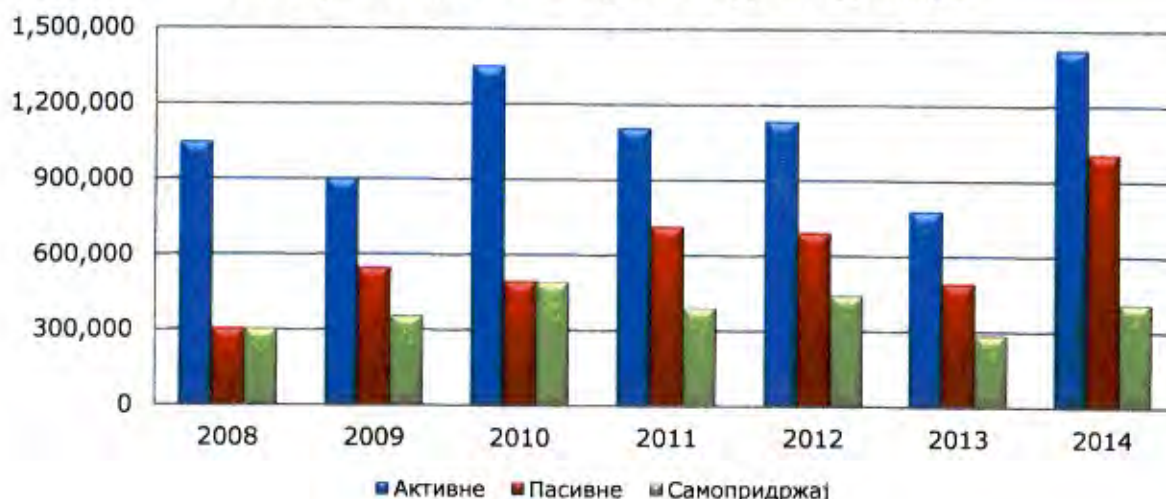
Резервисане штете из ретроцесије износе 71,06% укупног износа активних резервисаних штета на дан 31.12.2014. године.

Највећи утицај на пораст износа резервисаних штета из ретроцесије на дан 31.12.2014. године у односу на 31.12.2013. године су имале резервације за штете узроковане поплавама у мају месецу 2014. године.

Резервисане штете ретроцесије Друштва у хиљадама динара

2008	2009	2010	2011	2012	2013	2014
303.833	545.023	492.086	713.481	691.299	491.238	1.009.578

Резервисане штете у хиљадама динара



4.13. НАСТАЛЕ НЕПРИЈАВЉЕНЕ ШТЕТЕ (ИБНР)

Резервисане настале непријављене штете (ИБНР) на дан 31.12.2014. године износе 123.350 хиљада динара, и мање су за 55,92% у односу на исти период претходне године.

Настале непријављене штете (ИБНР) у хиљадама динара

2008	2009	2010	2011	2012	2013	2014
80.640	227.459	208.051	190.345	268.304	220.568	123.350

Резервисане настале непријављене штете (ИБНР) на дан 31.12.2014. године су мање у односу на 31.12.2013. године за 97.218 хиљада динара, односно забележено је смањење за 55,92% по основу резервација за настале непријављене штете.

Смањење износа ИБНР проузрокован је пре свега значајним падом насталих непријављених штета у 2014. години како ликвидираних, тако и резервисаних. Наиме, пад ликвидираних насталих непријављених штета износи 38,57% у односу на претходну годину, док пад резервисаних насталих непријављених штета износи чак 50,22% у односу на претходну годину.

Такође, смањење резервација за настале непријављене штете узроковано је и значајним смањењем ликвидираних штета у самопридржају за период 01.01.2014 – 31.12.2014. године у односу на исти период претходне године.

Наиме, ликвидиране штете у самопридржају за период 01.01.2014 – 31.12.2014. мање су за 206.296 хиљаде динара, односно 39,39%, у односу на исти период претходне године.

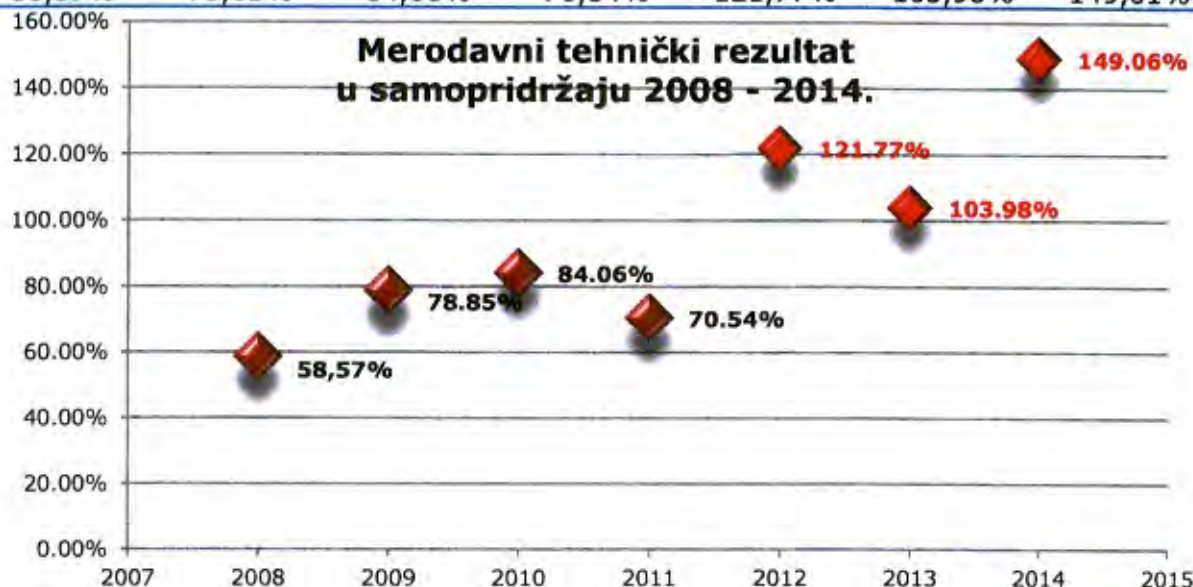
4.14. МЕРОДАВНИ ТЕХНИЧКИ РЕЗУЛТАТ (МТР)

Остварени меродавни технички резултат у самопридржају на дан 31.12.2014. године износи 149,01%.

Друштво је остварило позитиван меродавни технички резултат из активног пословања од 87,55%.

Меродавни технички резултат у самопридржају

2008	2009	2010	2011	2012	2013	2014
58,57%	78,85%	84,06%	70,54%	121,77%	103,98%	149,01%



**ПРЕГЛЕД МЕРОДАВНОГ ТЕХНИЧКОГ РЕЗУЛТАТА У САМОПРИДРЖАЈУ
ПО ВРСТАМА ОСИГУРАЊА**

РБ	Врста осигурања	МТР	МТР	МТР
		31.12.2013	30.09.2014	31.12.2014
01	Осигурање од последица незгоде	3,9532	4,8199	-9.1818
02	Добровољно здравствено осигурање	0,0000	0,0000	0.0000
03	Осигурање моторних возила	1,3990	0,9199	0.4937
04	Осигурање шинских возила	0,0000	0,0000	0.0000
05	Осигурање ваздухоплова	-1,0287	0,7225	0.2655
06	Осигурање пловних објеката	-0,0358	0,0000	-0.0235
07	Осигурање робе у превозу	1,4897	-0,1397	-0.3947
08	Осигурање имовине од пожара и других опасности	0,8914	6,3260	3.9192
09	Остала осигурања имовине	0,4240	1,1466	1.1991
10	Осигурање од одговорности због употребе моторних возила	0,9809	0,5637	0.9551
11	Осигурање од одговорности због употребе ваздухоплова	-0,0103	0,0000	0.0000
12	Осигурање од одговорности због употребе пловних објеката	0,0000	0,0000	0.0000
13	Осигурање од опште одговорности	0,0321	6,1821	0.0506
14	Осигурање кредита	1,5181	0,0000	-0.1126
15	Осигурање јемства	0,1427	0,0000	-0.1594
16	Осигурање финансијских губитака	0,0107	1,6243	2.2527
17	Осигурање трошкова правне заштите	0,0231	0,0391	-0.0501
18	Осигурање помоћи на путу	0,0000	0,0000	0.0000
19	Друго неживотно осигурање	0,0000	0,0000	0.0000
20	Осигурање живота	0,2835	1,9995	1.2755
21	Рентно осигурање	0,0000	0,0000	0.0000
22	Осигурање од последица незгоде и здравствено осигурање, допунско уз живот	0,7509	0,7556	0.8366
23	Добровољно пензијско осигурање	0,0000	0,0000	0.0000
24	Друго животно осигурање	0,0000	0,0000	0.0000
	Укупно:	1,0398	2,4394	1.4901

*негативни МТР су означени црвеном бојом

У продужетку је дато образложење негативног меродавног техничког резултата у самопридржају Дунав-а Ре, на дан 31.12.2014. године, по врстама осигурања:

✓ **Врста 08 – осигурање имовине од пожара и других опасности**

Дисбаланс меродавног техничког резултата у самопридржају и меродавног техничког резултата активно у врсти 08 у периоду 01.01.2014 - 31.12.2014. године је настао услед већег обима штета од премије у самопридржају Друштва. Наиме, пад премије у самопридржају износи 8.722 хиљада динара, односно 7,85%. Највећи разлог за дисбаланс у овој врсти јесу штете по ризицима који су у највећем делу у самопридржају Дунав Ре-а или немају даљу ретроцесију.

У периоду 01.01.2014. - 31.12.2014. ликвидирано је штета у износу 67.249 хиљада динара, из самопридржаја Дунав-а Ре, док резервисане штете на дан 31.12.2014. године износе 241.554 хиљада динара, у врсти 08. Премија остварена у периоду 01.01.2014 - 31.12.2014. године у самопридржају Дунав-а Ре износи 102.398 хиљада динара, у врсти 08.

Највеће резервисане штете на дан 31.12.2014. су:

1. штета Колзец, у износу 118.345 хиљада динара цедента Триглав осигурање,
2. штета Багер Ведричар осигураника РЕИК Колубара по Уговору о ексцедентном реосигурању имовинских ризика цедента Компанија Дунав осигурање – износ штете 26.892 хиљада динара и
3. штета Глодар SHC-RS 900/6 осигураника РЕИК Колубара по Уговору о ексцедентном реосигурању имовинских ризика цедента Дунав осигурање – износ штете 20.00 хиљада динара.

✓ **Врста 09 - Остала осигурања имовине**

Дисбаланс методавног техничког резултата у самопридржају и меродавног техничког резултата активно у врсти 09 се јавио услед великог обима штета у самопридржају у односу на премију у самопридржају.

У периоду 01.01.2014 – 31.12.2014. ликвидирано је штета из самопридржаја Дунав-а Ре у износу 110.844 хиљада динара, док резервисане штете на дан 31.12.2014. године износе 70.233 хиљада динара. Премија остварена у периоду 01.01.2014 – 31.12.2014. године у самопридржају Дунав-а Ре износи 94.118 хиљада динара, у врсти 09.

Неповољан однос штета и премије узроковао је негативни меродавни технички резултат у врсти 09.

Три највеће штете у самопридржају Друштва ликвидиране у периоду 01.01.2014 - 31.12.2014. године односе се на старе активне иностране послове који се евидентирају у оквиру врсте 09.

Највеће штете у самопридржају Друштва ликвидиране у периоду 01.01.2014 - 31.12.2014. године су:

1. штета Midland Ins. Co. по старим активним иностраним пословима: износ штете 54.727 хиљада динара и
2. штете по уговору Home Property Quota Share Treaty цедента DEVK – износ штета 19.909 хиљада динара.

✓ **Врста 16 - осигурање финансијских губитака**

Негативни резултат у врсти 16, остварен на дан 31.12.2014. године, проузрокован је неповољним односом штета и премије у самопридржају Дунав-а Ре.

У наведеном периоду пријављене су и ликвидиране штете цедента Триглав осигурање по Уговору о реосигурању међународних програма. Иако износ штета у самопридржају Друштва није значајан, премија остварена у врсти 16 је релативно ниска због малог учешћа Друштва на међународним програмима, што има за последицу негативни МТР на дан 31.12.2014. у врсти 16.

Поред реосигуравајућег покрића за међународне програме, и код осталих покрића у датој врсти је однос премије и штета у самопридржају неповољан.

Наиме, у периоду 01.01.2014 – 31.12.2014. године, за ову врсту, укупно ликвидиране штете у самопридржају Дунав-а Ре износе 768 хиљада динара, док укупна премија у самопридржају износи 2.695 хиљада динара. Резервисане штете у самопридржају Дунав-а Ре да дан 31.12.2014. године у овој врсти износе 1.266 хиљада динара.

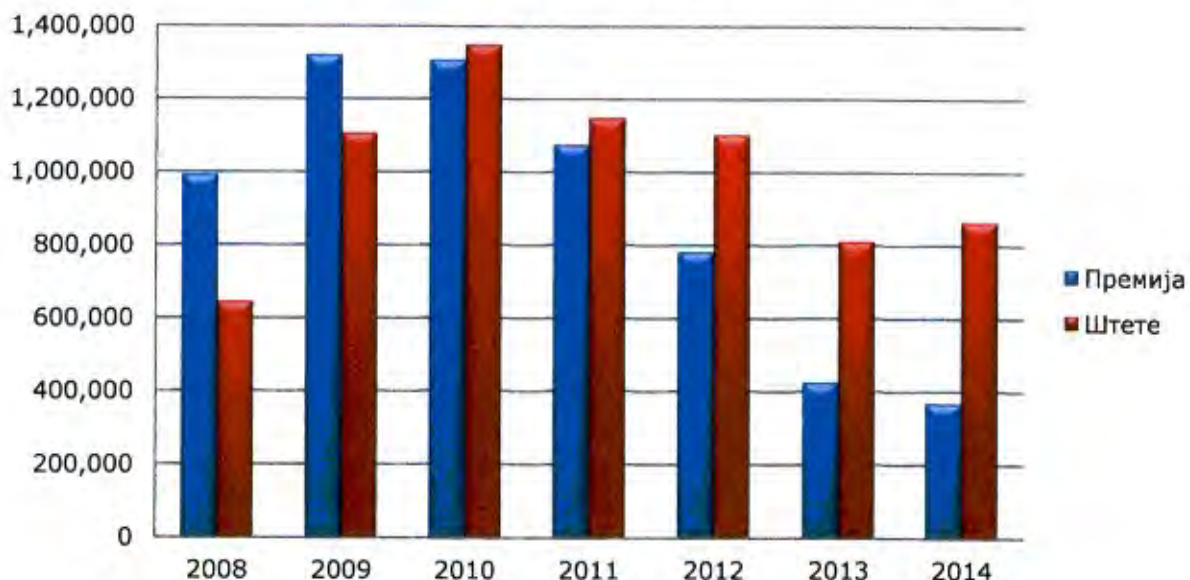
✓ Врста 20 - осигурање живота

Негативни резултат у врсти 20 остварен је због неповољног односа штета и премије у самопридржају Друштва, пре свега због ликвидације штете по Уговору о реосигурању живота и незгоде цедента Компанија Дунав осигурање, осигураника Пелевић Бранислав, која износи 3.670 хиљада динара.

Премија у самопридржају Друштва остварена у периоду 01.01.2014 – 31.12.2014. године износи 9.437 хиљада динара.

Укупно ликвидиране штете из самопридржаја Друштва износе: 6.795 хиљада динара, а резервисане штете у самопридржају Друштва на дан 31.12.2014. године износе 735 хиљада динара.

Приказ премије и штета у самопридржају Друштва у хиљадама динара 2008 - 2014.



Узроци негативног меродавног техничког резултата оствареног за период 01.01.2014 – 31.12.2014. године

Негативни меродавни технички резултат остварен у периоду 01.01.2014 – 31.12.2014. године узрокован је пре свега:

1. падом премије реосигурања остварене у периоду 01.01.2014 – 31.12.2014. године у односу на исти период претходне године, као и у односу на планиране вредности за наведени период и
2. штетама у саморидржају друштва.

1. Пад премије реосигурања остварене у периоду 01.01.2014 – 31.12.2014. године

Пад премије реосигурања остварене у периоду 01.01.2014 – 31.12.2014. године, како активне, тако и у самопридржају Друштва, узрокован је:

1. падом премије услед промене структуре реосигураног дела имовинских ризика портфеља Компаније Дунав осигурање. Наведено се односи првенствено на ризике ЕПС-а,

2. неустављање реосигуравајућег покрића за портфељ аутокаса цедента Дунав осигурање, које је веома значајно утицало на обим премије у самопридржају Друштва, обзиром да је овај портфолио био реосигуран искључиво у оквиру капацитета Дунав Ре – без даље ретроцесије.

3. престанак учешћа Дунав-а Ре на уговору Personal Accident осигураника Kogean Re, а самим тим и приливом премије реосигурања по овом покрићу.

4. неустављање реосигуравајућих покрића која су уговорана претходних година са Компанијом Дунав осигурање (заштита имовинских ризика у самопридржају, пољопривреда),

5. неустављање реосигуравајућих покрића са цедентима ван Дунав групе, а која су уговорана претходних година,

6. откази већ уговорених реосигуравајућих покрића,

Необнављање реосигуравајућих покрића, односно откази уговорених реосигуравајућих покрића, условили су смањен прилив премије у периоду 01.01.2014 – 31.12.2014. године, а посебно премије у самопридржају, што је још изражајније негативно утицало на резултат имајући у виду да постоје обавезе по штетама из ранијих уговорних година и

7. пад цена осигурања који прати мањи обим премије реосигурања за непропорционална реосигуравајућа покрића.

2. Штета у самопридржају друштва

На негативан резултат утицале су штете према следећем:

1. Услед поплава, на дан 31.12.2014. године новорезервисане су две штете по Уговору о ексцедентном реосигурању имовинских ризика за багере осигураника РЕИК Колубара у износу 79.716 хиљада динара. Део резервисаних штета на дан 31.12.2014. године насталих услед поплава који се односи на самопридржај Дунав-а Ре износи 48.892 хиљада динара.

2. Такође, на дан 31.12.2014. године резервисане су и штете настале услед поплава у мају 2014. године по Уговору о реосигурању вишка штета за природне опасности у укупном износу 325.162 хиљаде динара. Део штета по CAT XL уговору насталих услед поплава резервисаних на дан 31.12.2014. године који се односи на самопридржај Дунав-а Ре износи 22.761 хиљада динара.

Највећи део резервисаних штета на дан 31.12.2014. године по CAT XL уговору односи се на резервацију за три багера осигураника РЕИК Колубара, у укупном износу 93.863, док део штета који се односи на самопридржај Дунав-а Ре износи 6.570 хиљада динара.

У периоду 01.01.2014 – 31.12.2014. године, по Уговору о реосигурању вишка штета за природне опасности, ликвидирани су и штете настале услед поплава у мају 2014. године у укупном износу 78.833 хиљаде динара.

Део ликвидираних штета по CAT XL уговору насталих услед поплава који се односи на самопридржај Дунав-а Ре износи 5.518 хиљаде динара.

3. штета Колзец, у износу 118.345 хиљада динара цедента Триглав осигурање,

4. Друштво и даље има обавезе по штетама из ранијих уговорних година (стари активни инострани послови), за које нема прилива премије.

4.15. Резиме политике спровођења саосигурања и реосигурања за 2014. годину

Друштво има искуство на пољу реосигурања преко 30 година што га чини препознатљивим партнером на тржишту реосигурања у земљи и иностранству.

Дунав Ре је у периоду свог пословања више од три деценије, стекао углед високо-професионалног реосигуравача и на међународном тржишту.

У 2014. години у извршеним ретроцесијама вишка ризика тј. вишка штета, Друштво је нарочито водило рачуна о бонитету реосигуравача као и квалитету остварене дисперзије ризика. Услов квалитета ретроцесије је све више присутан и у оквиру стрикно прописаних услова у тендерским набавкама осигурања, где Дунав Ре успева да испуни наведено, као дугогодишњи партнер најпознатијих и најквалитетнијих светских реосигуравача: Lloyd's, Swiss Re, SCOR, Hannover Re, Trans Re, Partner Re, Odyssey Re, Sirius Re и др.

У наредном периоду предстоји очување и јачање постојеће позиције како на домаћем тржишту, тако и на иностраном.

Као слабости Друштва препознају се:

- Недовољно развијен информациони систем који успорава ефикасност обраде података, праћење ризика са свих аспеката и дефинисање, сагледавање и побројавање свих врста ризика којима је Друштво изложено у свом пословању,
- недостатак стратешког партнера – инореосигуравача са високим бонитетом који би својим капацитетима у форми аутоматских покрића за Дунав Ре, омогућио Друштву даљи развој и раст,
- недостатак рејтинга додељеног од међународно признате агенције, уз ограничавајући фактор тренутно слабог рејтинга земље.

Могућности друштва према капацитетима локалног и иностраног тржишта су:

- развој хоризонталне ретроцесије на локалном тржишту реосигурања,
- обезбеђење додатних капацитета за аутоматска реосигурања на иностраном тржишту за нове послове према развоју потреба тржишта тј. аутоматски капацитети реосигурања и за мање портфеље тј. Цеденте, подршка за нове производе и производе који нису још увек у потпуности развијени.

Посебна пажња у даљем пословању ће бити посевећена првенствено повећању нивоа премије у самопридржају, кроз подршку цедентима за развој нових производа, аутоматску заштиту обезбеђену из реосигурања за устињена портфолија у директном осигурању, иницијативу према свим учесницима на локалном тржишту, едукацију цедент компанија са фокусом на указивање неопходности квалитетног реосигурања као и примене новог методолошког оквира за управљање ризицима, Solvency II.

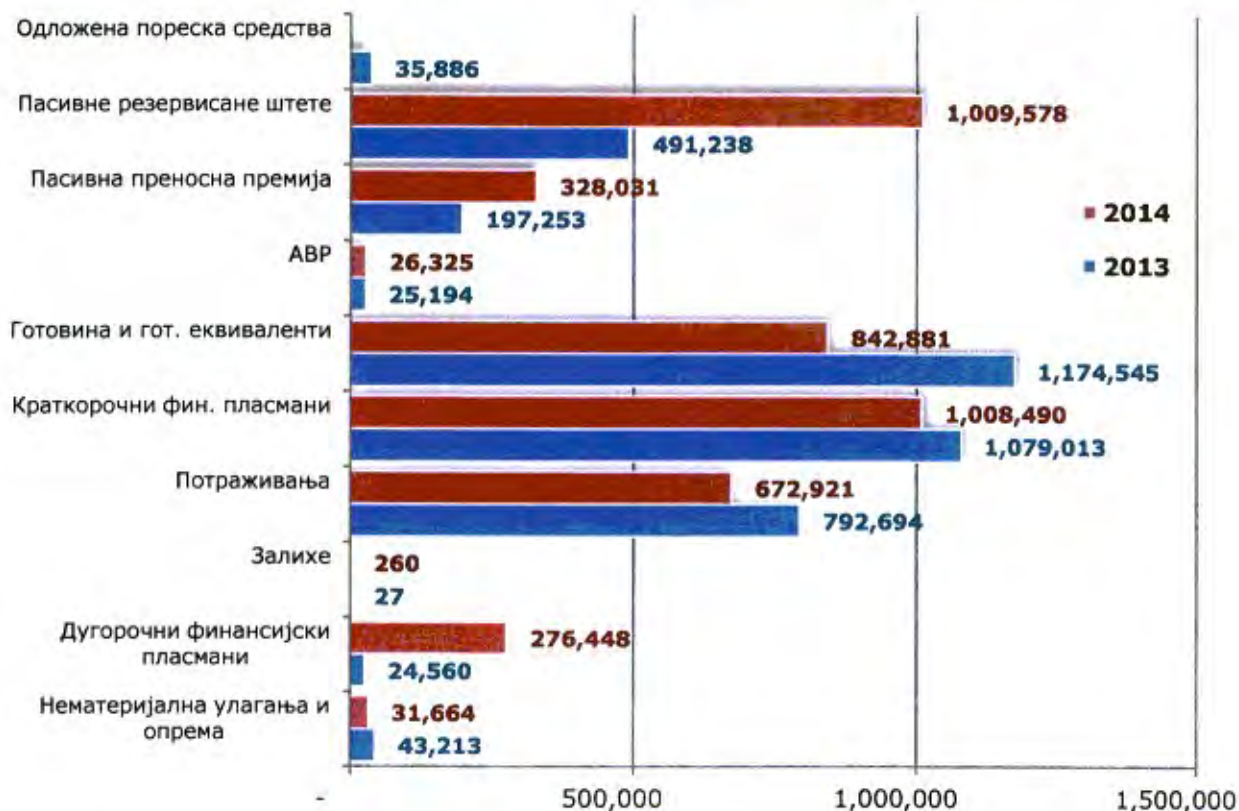
5. ФИНАНСИЈСКО ПОСЛОВАЊЕ ДРУШТВА У 2014. ГОДИНИ

5.1. УКУПНА АКТИВА НА ДАН 31.12.2014.

Укупна актива износи 4.196.598 хиљада динара и за 8,62% је већа него прошле године.

У 000 РСД

Р.Б.	КАТЕГОРИЈА	Стање 31.12. 2013.	Стање 31.12. 2014.	Индекс 14/13
1	Нематеријална улагања	3.336	6.160	184,65
2	Софтвер и остала права	26.796	16.369	61,09
3	Некретнине, постројења и опрема	13.081	9.135	69,83
4	Дугорочни финансијски пласмани	24,560	276,448	1,125.60
Стална имовина		67,773	308,112	454.62
5	Залихе	27	260	962.96
6	Потраживања	792,694	618,372	84.89
7	Потраживања за више плаћен порез на добитак	35,885	54,549	152,01
8	Финансијски пласмани	1,079,013	1,008,490	93.46
9	Готовина и гот. еквиваленти	1,174,545	842,881	71.76
10	АВР	25,194	26,325	104.49
11	Пасивна преносна премија	197,253	328,031	166.30
12	Пасивне резервисане штете	491,238	1,009,578	205.52
13	Одложена пореска средства	35,886		
Обртна имовина		3,795,850	3,888,486	102.44
УКУПНА ИМОВИНА (АКТИВА)		3,863,623	4,196,598	108.62



Стална имовина повећана је за 354,62% у односу на претходну годину, а раст је последица повећања дугорочних финансијских пласмана.

Раст дугорочних финансијских пласмана резултат је набавке 1.994 комада државних записа номиналне вредности 1.000 ЕУР-а по једном запису, а који су у складу са рачуноводственом политиком класификовани да се држе до доспећа и као такви постали саставни део сталне имовине.

Инвестициони портфолијо, у оквиру кога и дугорочна финансијска средства, биће детаљно обрађен у посебном поглављу.

Поред дугорочних финансијских пласмана, који чине 89,72% сталне имовине, евидентиране су и следеће промене:

- ✓ вредности нематеријалних улагања увећане су за 4.899 хиљада динара које се односе на набавку лиценци за *Microsoft* по кровном уговору који Компанија Дунав осигурање има са предузећем Сага доо;
- ✓ У складу са МРС 36 –Умањење вредности имовине, извршено је обезвређење софтвера у припреми у износу 6.135 хиљада динара, и за исти износ увећани су расходи од обезвређења имовине у билансу успеха;
- ✓ Вредност некретнина, постројења и опреме увећала се током 2014. године за износ опреме која се набавила и смањила се за износ амортизације и расходоване опреме по годишњем попису на крају године. Укупан износ новонабављене опреме износи 314 хиљада динара (телефони и електронски рачунари и друга опрема за обраду података). На предлог Централне пописне комисије а на основу Одлуке НО Друштва бр 4/49 од 26. јануара 2015. године извршено је расходовање и отпис опреме набавне вредности 121 хиљада динара и исправке вредности 121 хиљада динара и садашње вредности 0 динара. Укупна садашња вредност опреме Друштва на дан 31.12.2014. године износи 9.135 хиљада динара.

Обртна имовина је незнатно повећана у односу на претходну годину, за 2,44%.

Значајно одступање позиција обртне имовине у односу на 2013. годину забележено је код позиција техничких резерви, односно за Пасивну преносну премију (повећање од 66,30%) и Пасивне резервисане штете (које су повећане за 105,52%). Како је истовремено остварен раст ових позиција у активном делу, преносне премије и резервисане штете у самопридржају не одступају значајно од остварења претходне године.

Позиције краткорочних финансијских пласмана и готовине и готовинских еквивалента забележиле су пад у односу на претходну годину који је делимично резултат прекомпоновања инвестиционог портфолија у корист дугорочних финансијских пласмана. О детаљима и структури инвестиционог портфолија биће више речи у посебном поглављу извештаја.

Активна временска разграничења у износу од 26,325 хиљада динара односи се на:

ОПИС	2013	Структура 2013	2014	Структура 2014	индекс 14/13
Унапред плаћени трошкови	376	1.49%	370	1.41%	98.40
Потраживања за нефакт. приход	8,636	34.28%	8,890	33.77%	102.94
Пасивна математичка резерва	16,182	64.23%	17,065	64.82%	105.46
УКУПНО	25,194	100.00%	26,325	100.00%	104.49

5.1.1. Потраживања и исправка вредности потраживања

Потраживања на дан 31.12.2014. године у билансу стања исказана су у нето износу од 618.372 хиљада динара (брutto вредност потраживања износи 808.673 хиљаду динара, а исправка вредности потраживања 190.301 хиљада динара.

Потраживања	Текућа година	претходна година	
		крајње стање	почетно стање
За премију реосигурања	517,798	908,107	912,751
Од реосигураваача и ретроцесионара	275,393	181,204	139,672
За регресе	802	4,756	6,876
Остала потраживања	14,625	25,123	26,958
Свега бруто вредност потраживања	808,617	1,119,191	1,086,257
Исправка вредности потраживања			
За премију реосигурања	16,057	211,093	250,565
Од реосигураваача и ретроцесионара	165,343	105,065	32,335
За регресе	46	36	38
Остала потраживања	8,800	10,302	20930
Свега исправка вредности потраживања	190,245	326,496	303,868
Нето вредност потраживања	618,372	792,694	782,389

Друштво је на основу Правилника о начину процењивања билансних и ванбилансних позиција извршило процену потраживања као дела билансне активе и утврдило исправку вредности у износу од 190.245 хиљада динара.

Нето износ потраживања на дан 31.12.2014. године у билансу стања износи 618.372 хиљада динара.

Појединачна исправка вредности потраживања извршена је у целокупном износу према тачки 9. Одлуке НБС (члан 10. Правилника Друштва) – 126.308 хиљада динара.

У поступку процене наплативости потраживања у складу с тачком 11. Одлуке (члан 12. Правилника Друштва), дужници су разврстани у категорије, зависно од финансијске способности и дужине доцње. Укупна општа исправка вредности потраживања износи 63.9993 хиљада динара. За дужнике прве, друге и треће категорије Друштво је формирало досијеа сагласно члану 16 Правилника Друштва.

У складу са МРС 10 Друштво је на дан 23.01.2015. године извршило класификацију свих потраживања, а узимајући у обзир следеће:

- наплаћена потраживања и доцњу закључно са пресечним датумом;
- да је наведеном Одлуком НБС и Правилником утврђена обавеза да се потраживања од лица које је повезано лице са Друштвом, а која би иначе била класификована у другу или трећу категорију, класификују у четврту категорију;
- да су под утицајем промене класификације потраживања од повезаних правних лица са прве на четврту категорију и обратно, у претходном периоду забележене велике осцилације у висини оствареног добитка/губитка које су директна последица промена у резултату од усклађивања вредности исправке потраживања;

- да су сва исправљана потраживања од повезаних правних лица из претходних година наплаћивана у првом кварталу текуће године;
- да према досадашњем искуству Друштво није изложено ризику да ова потраживања неће бити наплаћена, што произилази из природе посла, тј. реосигуравајућег покрића, по коме су потраживања настала.

С обзиром да су потраживања од повезаних правних лица била са доцњом до 30 дана (Компанија Дунав осигурање) и до 60 дана (Дунав осигурање Бања Лука) иста су класификована у прву категорију и исправљена у складу са интерним актом са 0% односно 5% .

Укупни проценат исправке потраживања износи 23,53%. Потраживања за премију која чине 81,14% укупних потраживања, исправљена су 3,10%.

Вредност исправљених потраживања је у односу на претходну годину мања за 41,71%, што је резултат боље наплате потраживања пре свега од повезаних лица.

У структури бруто потраживања доминантна су потраживања по основу учешћа у накнади штета из иностранства од којих се на штету ЕОС односи око 60%.

Наведено потраживање је евидентирано на конту сумњива и спорна потраживања по основу учешћа у накнади штета из иностранства и у потпуности је исправљено на дан 31.12.2014.

Преглед потраживања по највећим по највећим дужницима

Највеће укупно потраживање у земљи на дан 31.12.2014. године Друштво има према Компанији Дунав осигурање 171.929 хиљада динара, док је највеће укупно потраживање из иностранства евидентирано за брокера *Guy Carpenter&Company GmbH*, Енглеска.

5 највећих дужника у земљи

У 000 РСД

Назив Цедента	Укупно потраживање	Доспело потраживање	Недоспело потраживање
Компанија Дунав осигурање	171,929	55,518	116,411
Согаз осигурање	141,302		141,302
Меркур осигурање	44,867		44,867
Grawe осигурање	30,634		30,634
Триглав осигурање	22,478	18,611	3,867

5 највећих дужника у иностранству

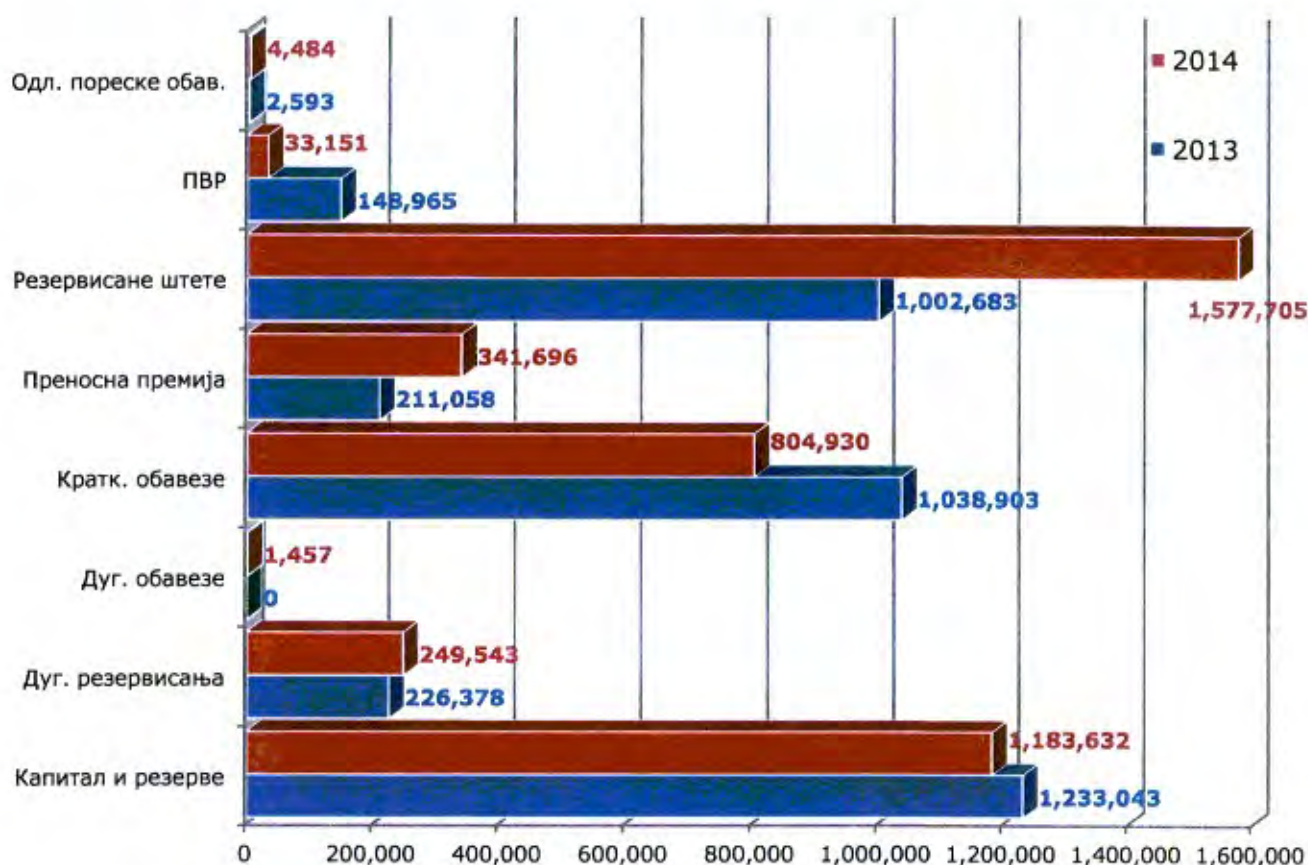
У 000 РСД

Назив Цедента	Укупно потраживање	Доспело потраживање	Недоспело потраживање
<i>Guy Carpenter&Company GmbH</i> , Енглеска	36,648	16,173	20,475
<i>Triglav Insurance Co.</i> , Словенија	35,307		35,307
<i>Interlink Ins.&Reins.Brokers Pvt.Ltd.</i> , Индија	31,793	31,478	315
<i>AON Benfield</i> , Чешка	31,654	128	31,526
Дунав осигурање, Р. Српска	26,926	24,039	2,887

5.2. УКУПНА ПАСИВА НА ДАН 31.12.2014.

Укупна пасива Друштва износи 3,863,623 хиљада динара и мања је за 5,40% у односу на исти период прошле године.

Р.Б.	КАТЕГОРИЈА	У 000 РСД		Индекс
		Стање на дан 31.12.2013.	Стање на дан 31.12.2014.	
1	Капитал и резерве	1,233,043	1,183,632	95.99
2	Дугорочна резервисања	226,378	249,543	110.23
3	Дугорочне обавезе	0	1,457	-
3	Краткорочне обавезе	1,038,903	804,930	77.48
4	Преносна премија	211,058	341,696	161.90
5	Резервисане штете	1,002,683	1,577,705	157.35
6	Остала пасивна разграничења	148,965	33,151	22.25
7	Одложене пореске обавезе	2,593	4,484	172.93
УКУПНА ПАСИВА		3,863,623	4,196,598	108.62



5.2.1. Капитал, резерве, дугорочна резервисања и дугорочне обавезе

Укупан капитал, резерве, дугорочна резервисања и дугорочне обавезе Друштва на дан 31.12.2014. године износе 1.434.632 хиљада динара и за 1,70% су мање него у претходној години.

Капитал

Чланом 28. Закона о осигурању прописан је лимит за обављање послова реосигурања од 4,5 милиона ЕУР, а Друштво на дан 31.12.2014. године има основни капитал у износу од 6,3 милиона ЕУР-а.

Берзански показатељи на дан 31.12.2014. године су:

- ✓ Тржишна капитализација износи 729.747 хиљада динара,
- ✓ П/Б (однос тржишне и књиговодствене цене акција 1,00 и
- ✓ тржишна цена акције је 9.000 динара, а номинална 9.000 динара

Већински власник Друштва је Компанија „Дунав осигурање“ а.д.о. са 92,65% у акцијском, односно 88,41% у основном капиталу.

у 000 РСД

	АКЦИОНАРИ на дан 30.06.2012.	БРОЈ АКЦИЈА	УКУПАН КАПИТАЛ	% УЧЕШЋА У АКЦИЈСКОМ КАПИТАЛУ	% УЧЕШЋА У ОСН. КАПИТАЛУ
1	ДУНАВ ОСИГУРАЊЕ Београд	75.126	676.134	92,65	88,41
2	САВА ОСИГУРАЊЕ Београд	2.731	24.579	3,37	3,21
3	УниЦредит банка Словенија	910	8.190	1,12	1,07
4	Банка Интеса -кастоди	513	4.617	0,63	0,60
5	Војвођанска банка -кастоди	365	3.285	0,45	0,43
6	АМС осигурање адо	353	3.177	0,44	0,42
7	Ерсте банка - кастоди	121	1.089	0,15	0,14
8	ЕГП Инвестментс д.о.о	50	450	0,06	0,06
9	Триглав осигурање	46	414	0,06	0,05
10	Ловћен осигурање	631	5.679	0,78	0,74
11	Свис агроосигурање	192	1.728	0,24	0,23
12	Станић Зоран	30	270	0,04	0,04
13	Недељковић Игор	6	54	0,01	0,01
14	Лукић Стефан	3	27	0,00	0,00
15	Мацура Слободан	4	36	0,01	0,01
16	Вранешевић Данко	1	9	0,00	0,00
17	Адамов Предраг	1	9	0,00	0,00
	Акционарски капитал	81.083	729.747	100,00	95,42
	Друштвени капитал		35.055		4,58
	УКУПНО ОСНОВНИ КАПИТАЛ		764.802		100,00

Резерве

у 000 РСД

	2013	2014
Емисиона премија	57,996	57,996
Резерве сигурности из добити	153,760	153,760
Нереализовани добити по основу ХоВ	13,790	39.182
Нереализовани губици по основу ХоВ	-825	-571
Нераспоређена добит ранијих година	363,463	240,076
Нераспоређена добит текуће године	-	-
Губитак текуће године	-123,387	-75.057
УКУПНО	464.797	451.225

Резерве Друштва износе 211.756 хиљада динара и односе се на емисиону премију и резерве сигурности из добити.

Друштво има у свом портфолију ХОВ које су сагласно рачуноводственој политици разврстане у ХОВ расположиве за продају и намењене трговини и њихове осцилације фер вредности евидентирају се преко биланса стања. Нереализовани добити по основу ХоВ износе на дан 31.12.2014. године 39.182 хиљада динара, док нереализовани губици по основу ХоВ износе 571 хиљада динара.

Губитак текуће године износи 75.057 хиљада динара, а нераспоређена добит претходних година износи 240.076 хиљада динара.

Дугорочна резервисања

у 000 РСД

	2013	2014
Математичка резерва животног реосигурања	20,183	21,585
Резерве за изравнање ризика	199,453	220,696
Рез. за отпремнине и јубиларне награде по МРС 19	6,742	7,262
УКУПНО	226,378	249,543

У структури дугорочних резервисања преовлађују резервисања за изравнање ризика у износу 220.6963 хиљада динара или 88,44%, резервисања по МРС 19 износе 7.262 хиљада динара или 2,91% и математичка резерва осигурања живота износи 21.585 хиљада динара или 8,64%.

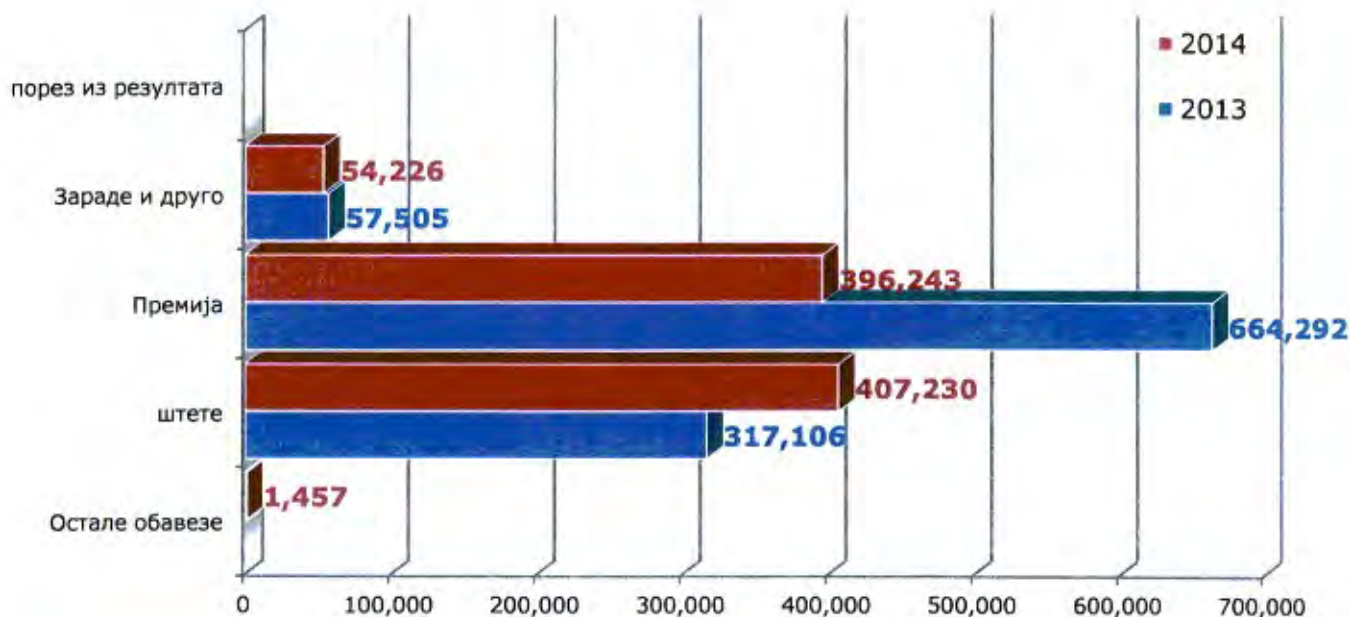
Раст дугорочних резервисања условљен је повећањем резерви за изравнање ризика што је последица одступања меродавног техничког резултата у односу на просечни.

5.2.2. Краткорочне обавезе

Краткорочне обавезе Друштва износе 804.930 хиљада динара, а састоје се од:

у 000 РСД

Краткорочне обавезе	31.12.2014.	31.12.2013.
- Остале краткорочне финансијске обавезе	1.457	-
- Обавезе по основу штета и уг. износа	407.230	317.106
- Обавезе за премију, зараде и др.	396.243	721.797
УКУПНЕ КРАТКОРОЧНЕ ОБАВЕЗЕ	804.930	1.038.903



Преглед дуговања по највећим по повериоцима

Највеће укупно дуговање у земљи на дан 31.12.2014. године Друштво има према Компанији Дунав осигурање а.д.о Београд у износу од 129.452 хиљада динара, а највећа укупна обавеза према иностранству износи 152.298 хиљада динара и односи се на Liquidation Bureau New York, USA .

5 највећих поверилаца у земљи

Назив Цедента	У 000 РСД		
	Укупно потраживање	Доспело потраживање	Недоспело потраживање
Компанија Дунав осигурање	129,452	2,781	126,671
Триглав осигурање	35,587	-	35,587
Меркур осигурање	29,046	-	29,046
Сава неживотно осигурање	21,166	-	21,166
Grawe осигурање	20,569	-	20,569

5 највећих поверилаца у иностранству

Назив Цедента	У 000 РСД		
	Укупно потраживање	Доспело потраживање	Недоспело потраживање
Liquidation Bureau New York, USA	152,298	152,298	-
Willis Limited, Engleska	134,821	57,780	77,041
Gen Re-General Reinsurance ag, Austria	35,379	-	35,379
Grazer Wechselseitige Versicherung AG, Austria	26,526	-	26,526
Triglav Zavarovalnica dd, Slovenija	21,128	17,529	3,599

5.2.3. Преносна премија и резервисане штете

Преносна премија

Укупна преносна премија у самопридржају на дан 31.12.2014. године износи 13,664 хиљада динара и мања је од обрачунате преносне премије из претходне године за 1,02%.

Преносна премија у самопридржају на дан 31.12.2014. по врстама реосигурања

У 000 РСД

Врста осигурања	Врста осигурања	2013	2014
1	Осигурање од последица незгоде	0	0
3	Осигурање моторних возила	7,322	7,491
5	Осигурање ваздухоплова	601	1,554
6	Осигурање пловних објеката	701	342
7	Осигурање робе у превозу	688	723
8	Осигурање имовине од пожара и других опасности	326	380
9	Остала осигурања имовине	2,278	682
10	Осигурање од одговорности због употребе м.в	446	828
11	Осигурање од одговорности због употребе ваздухоплова	106	35
12	Осигурање од одгов. због употребе пловних објеката	47	47
13	Осигурање од опште одговорности	1,108	1,516
14	Осигурање кредита	0	0
15	Осигурање јемства	26	0
16	Осигурање финансијских губитака	156	66
20	Осигурање живота	0	0
Свега:		13,805	13,664

Резервисане штете

Резервисане штете у самопридржају Друштва на дан 31.12.2014. године износе 568.126 хиљада динара и веће су од износа резервисаних штета у самопридржају претходне године за 11,08%.

Структура резервисаних штета на дан 31.12.2014. године

У 000 РСД

Врста осигурања	Рез. штете у самопридржају	
	2013	2014
01 Осигурање од последица незгоде	93,176	33,495
02 Добровољно здравствено осигурање		70
03 Осигурање моторних возила	72,862	45,645
05 Осигурање ваздухоплова	22,353	4,158
06 Осигурање пловних објеката	23	
07 Осигурање робе у превозу	19,433	2,448
08 О. имовине од пожара и др. опасности	84,111	291,620
09 Остала осигурања имовине	137,559	102,488
10 О. од одгов. од употребе моторног возила	79,513	81,508
13 Осигурање од опште одговорности	185	256
14 Осигурање кредита	24	
15 Осигурање јемства	26	
16 Осигурање финансијских губитака	259	3,307
17 Осигурање правне заштите	86	57
20 Осигурање живота		1,067
22 Допунско осигурање уз осигурање живота		2,008
УКУПНО неживотна осигурања	509,610	565,051
УКУПНО животна осигурања	1,835	3,075
УКУПНО	511,445	568,126

ГАРАНТНЕ И ТЕХНИЧКЕ РЕЗЕРВЕ

5.3.1. Гарантне резерве

Средства гарантних резерви утврђују се у складу са чланом 116. Закона о осигурању и имају следећу структуру у 000 РСД:

	2013	2014
1. Основни капитал	764,802	764,802
1.1. Друштвени капитал	35,055	35,055
1.2. Акцијски капитал	729,747	729,747
2. Рез. сигурности и резерве утврђене актима Друштва	153,760	153,760
3. Ревалоризационе резерве, нереализ. губици и добици	12,965	38,612
4. Нераспоређена добит из ранијих година	181,731	120,037
5. Остали капитал – стамбени		
6. Нето губитак ранијих година		
7. Нето губитак текуће године	-123,387	-75,057
8. Нето добитак текуће године (нераспоређен) део 50% не више од 25% гарантне резерве		
Стање на дан 31. децембар	989,871	1,002,154

Друштво је средства гарантних резерви на дан 31. децембар 2014. године уложило у следеће пласмане:

Пласмани	Износ у 000 РСД	Учешће
Депозити код банака	244.190	24,37%
У акције којима се тргује ван листинга А у земљи	95.141	9,49%
У акције којима се тргује на листинга А у иност. ван земаља ЕУ и ОЕЦД	13.297	1,33%
У акције којима се тргује ван листинга А у иност. ван земаља ЕУ и ОЕЦД	6.833	0,68%
У обвезнице и дужничке ХоВ којима се тргује у земљи и иностранству	125.795	12,55%
Средства на рачуну	516.898	51,58%
УКУПНО	1.002.154	100,00%

Структура улагања средстава гарантне резерве



Структура улагања гарантних резерви је у складу са чланом 114. Закона о осигурању и Одлуком гувернера Народне банке Србије о Ограничењима појединих облика депоновања и улагања техничких резерви (Сл.гласник РС, бр.87/2012).

5.3.2. Техничке резерве

Средства техничких резерви утврђују се у складу са чланом 107 Закона о осигурању и имају следећу структуру: у 000 РСД

	2013	2014
Математичка резерва	20,183	21.585
Преносне премије	211,058	341.696
Резерве за изравнање ризика	199,453	220.696
Резервисане штете	1,002,683	1.549.504
Стање на дан 31. децембар	1,433,377	2.161.681

Друштво је средства техничких резерви на дан 31. децембар 2014. године уложило у следеће пласмане:

Пласмани	Износ у 000 РСД	Учешће
Депозити код банка	133.054	6,16%
Акције на листи А београдске берзе	13.296	0,62%
Акције ван лисе А београдске берзе	18.951	0,88%
Записи РС	632.152	29,24%
Средства на рачуну без ограничења –неживот	1.958	0,09%
Средства на рачуну без ограничења -живот	7.596	0,35%
Средства у прен. премијама и резер.штет.- живот	42.235	1,95%
Средства у прен. премијама и резер.штет. живот	1.312.440	60,71%
УКУПНО	2.161.681	100,00%

Структура улагања средстава техничке резерве



Структура улагања гарантних резерви је у складу са чланом 114. Закона о осигурању и Одлуком гувернера Народне банке Србије о Ограничењима појединих облика депоновања и улагања техничких резерви (Сл.гласник РС, бр.87/2012).

5.4. ИНВЕСТИЦИОНА ПОЛИТИКА

Основне смернице за креирање инвестиционог програма и структуре портфолиа "Дунав Ре" а.д.о. дефинисане су Законом о осигурању, Одлуком НБС о ограничењима појединих облика депоновања и улагања средстава техничких резерви и о највишим износима појединих депоновања и улагања гарантне резерве друштва за осигурање, Правилником Друштва о условима и начину депоновања и улагања средстава и стањем на финансијском тржишту.

Полазну основу за формулисање инвестиционог плана Друштва за 2014. годину, посебно за пројекцију прихода, представљао је постојећи инвестициони портфолио Друштва, при чему нису биле планиране значајне измене у инвестиционој политици.

Друштво је континуирано пратило трансакције којима се врши депоновање и улагање краткорочних и дугорочних извора средстава, имајући у фокусу хоризонталну и вертикалну усклађеност активе и пасиве и обезбеђење високог степена ликвидности Друштва уз задовољавајуће приносе.

Инвестициони план Друштва за 2014. годину рађен је на бази следећих претпоставки:

- ✓ постојећи инвестициони портфолио Друштва,
- ✓ пројектовани приливи и одливи из пословања,
- ✓ кретање девизног курса на нивоу од 116 за прво полугодиште и 120,0 РСД за 1 ЕУР за друго полугодиште,
- ✓ пројектована каматна стопа на депозите у РСД од РЕПО-2 до висине РЕПО (9,5) на годишњем нивоу,
- ✓ пројектована каматна стопа на депозите у ЕУР од 2 до 4% на годишњем нивоу,
- ✓ пројектована каматна стопа на депозите у УСД од 0,5 до 3,3% на годишњем нивоу
- ✓ стабилна вредност акција у потрфолиу Друштва у току 2014. године.

5.4.1. Дешавања на финансијском тржишту

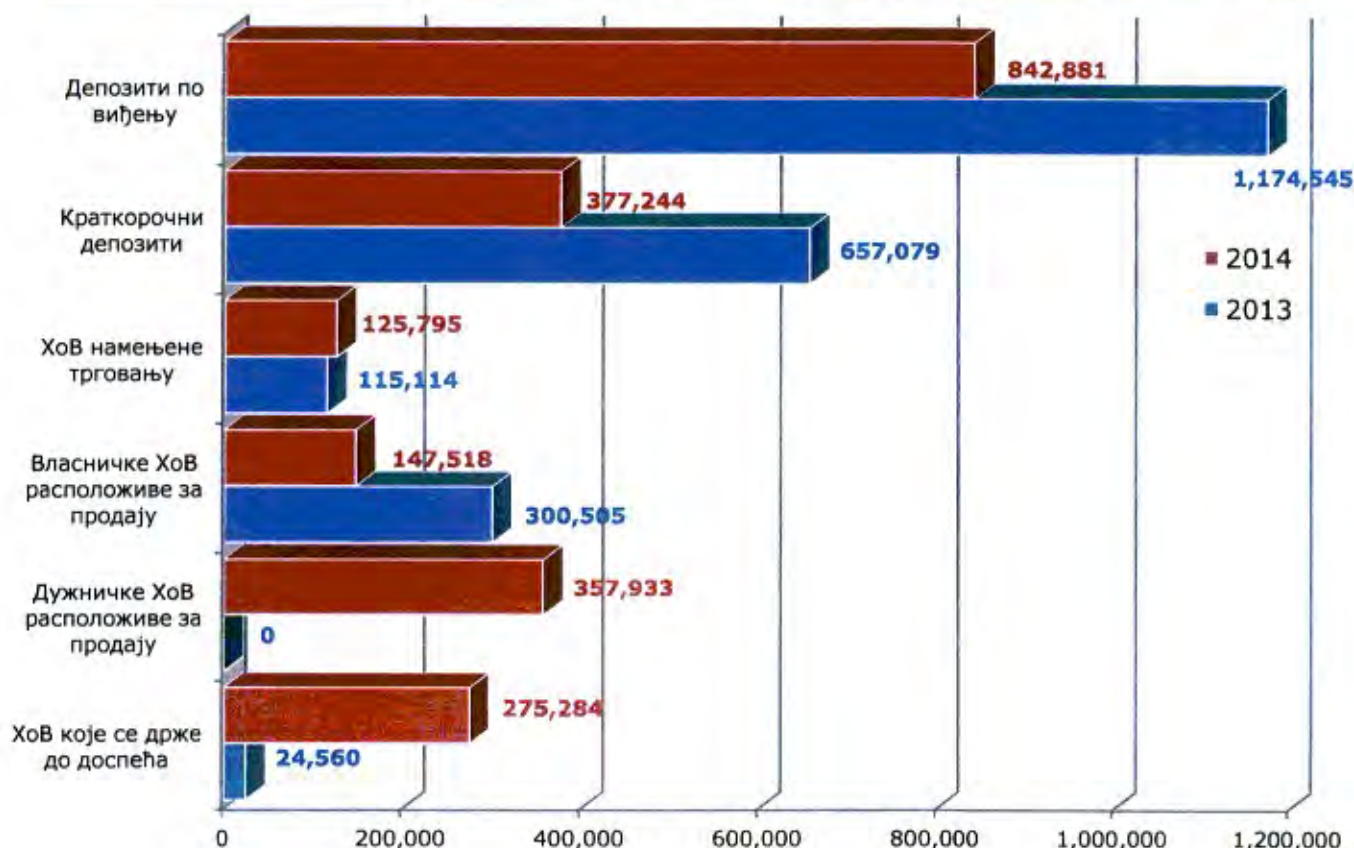
У 2014. години је:

- ✓ тржиште капитала је карактерисало значајан раст вредности реперних индекса. БЕЛЕКС 15 као индекс најликвиднијих акција листираних на Београдској берзи је порастао за 17,49%.
- ✓ настављен је тренд пада каматних стопа на депозите,
- ✓ забележен је негативан тренд извршних стопа на аукцијама државних хартија од вредности.
- ✓ У 2013. и почетком 2014. године, Привредна банка Београд и Универзал банка су изгубиле дозволу за рад и покренут је стечајни поступак.
- ✓ Народна банка Србије је крајем године припремила Нацрт закона о изменама и допунама Закона о банкама којим се мења правни оквир за реструктурирање банака у Републици Србији и уводи свеобухватан сет правила чији је циљ остваривање континуитета у обављању критичних функција банке, обезбеђивање стабилности финансијског система, заштита депонената и инвеститора, новчаних средстава и друге имовине клијената, као и заштита буџетских и других јавних средстава.

Предложеним решењима Нацрта закона о изменама и допунама Закона о банкама, Народна банка Србије би преузела улогу тела надлежног за реструктурирање и била овлашћена да у поступку реструктурирања банке предузима инструменте реструктурирања - продају акција, односно имовине и обавеза банке; пренос акција, односно имовине и обавеза банци за посебне намене; одвајање имовине и расподелу губитака на акционаре и повериоце. Овим нацртом предвиђене су и мере заштите акционара, поверилаца и трећих лица које би Народна банка Србије, као тело надлежно за реструктурирање, била дужна да примењује у поступку реструктурирања.

Структура инвестиционог портфолиа у 000 РСД

Ред. Број	Позиција	Стање на дан 31.12.2014. у 000 РСД	Структура у %	Стање на дан 31.12.2013. у 000 РСД	Структура у %	Индекс
1	Хартије од вредности које се држе до доспећа	275,284	12.94%	24,560	1.08%	1120.86
2	Дужничке хартије од вредности расположиве за продају	357,933	16.83%	0	0.00%	
3	Власничке хартије од вредности расположиве за продају	325,851	15.32%	300,505	13.19%	108.43
4	Исправка вредности власничких ХОВ расположивих за продају	-178,333	-8.39%	0	0.00%	
5	Хартије од вредности намењене трговању	125,795	5.92%	115,114	5.05%	109.28
6	Краткорочни депозити	377,244	17.74%	663,394	29.12%	57.41
7	Готовина и готовински еквиваленти	842,881	39.63%	1,174,545	51.56%	71.76
УКУПНО		2,126,655	100.00%	2,278,118	100.00%	93,35



Укупан инвестициони портфолио Друштва је смањен за 12,57%, што је највећим делом последица обезвређења акција Дунав банке, а другим делом пада премије у самопридржају.

Хартије од вредности које се држе до доспећа

Друштво је:

- ✓ Дана 21.02.2011. године купило 200 комада државних записа Републике Србије RSMFRSD82183 емитованих у ЕУР-има са роком доспећа од 15 година, номиналне вредности 200.000,00 ЕУР и приносом од 5.75% на годишњем нивоу. Процентом методе ефективне каматне стопе вредност записа на дан 31.12.2014.године изражена у динарима износи 24.750 хиљада РСД.
- ✓ Дана 16.02.2014. године купило 1.994 комада обвезница Републике Србије RSMFRSD64991 номиналне вредности 1.000 ЕУР-а по комаду, са роком доспећа 21.02.2017. године и приносом од 4,80% на годишњем нивоу.Тржишна цена обвезнице на дан куповине износила је 991,80ЕУР-а по комаду. Укупн принос мерен методом ефективне каматне стопе износи 285.540,80 ЕУР-а. Укупна вредност ових обвезница на дан 31.12.2014. износи 2.059.009 ЕУР-а или 249.469 хиљада РСД.

Дужничке хартије од вредности расположиве за продају

Друштво је дана 11.06.2014. године купило 3.000 комада државних записа RSMFRSD23153-RSDZ14509, номиналне вредности 1.000 ЕУР-а по једном запису. Тржишна цена записа на дан куповине била је 968,17 ЕУР-а по комаду. Записи доспевају 17.06.2015. године, а стопа приноса износи 3,19% на годишњем нивоу.

Укупна камата до дана доспећа мерено методом ефективне каматне стопе износи 95.490 ЕУР-а. Вредност ових записа на дан 31.12.2014.године по методу ефективне каматне стопе износи 2.956.492 ЕУР-а.

Сходно усвојеној рачуноводственој политици ХОВ расположиве за продају на дан биланса вреднују се по фер вредности. Фер „прљава“ вредност ових ХОВ износи 2.955.955 ЕУР-а.

Разлика између фер вредности и амортизоване вредности ХОВ расположивих за продају на дан 31.12.2014, евидентирана је кроз ревалоризационе резерве,

Власничке хартије од вредности расположиве за продају

Власничке ХОВ расположиве за продају на дан 31.12.2014. године износе 147.518 хиљада динара, а састоје се од:

у 000 РСД

Назив правног лица	Адреса правног лица	%учешћа	Тек. год.	Прет. год.
Учешћа у капиталу банака и других правних лица				
Комерцијална банка а.д.	Светог Саве 14, Београд	Испод 1%	37.901	25.951
Дунав банка а.д.	Београд	16,40 %	254.523	254.285
Аеродром Никола Тесла	Београд	Испод 1%	26.594	13.805
		Укупно	319.018	294.041
Учешћа у капиталу осигуравајућих друштава				
Ловћен осигурање а.д.	Трг Слободе 13а, Подгорица	Испод 1%	2.307	2.186
Босна РЕ а.д.	Деспићева 4, Сарајево	Испод 1%	3.842	1.159
Swiss осигурање а.д.	Бул. Ј. Броза 23 а, Подгорица	Испод 1%	684	3.119
	Укупно		6.833	6.464
	СВЕГА		325.851	300.505
Исправка вредности ХОВ расположивих за продају –Дунав банка			178.333	0
	СВЕГА		147.518	300.505

Друштво у 2014. години није ни набављало ни отуђивало власничке хартије од вредности.

Пад вредности је забележен једино код Дунав банке.

Наиме у Финансисјким извештајама Банке и мишљењу ревизора као и извештају о пословању за 2013. годину је обелодањено да Банка не располаже законом прописани минимални капитал. У циљу обезбеђења регулаторног капитала, Банка је на 8. Ванредној седници скупштине од 19.12.2014. године донела следеће одлуке:

1. Да се изврши смањење капитала за износ признатих губитака од стране Банке, додатних исправки према инструкцијама независног ревизора на 30. септембар 2014. године и додатних усаглашених корекција, односно да се изврши деноминација са 1.000 на 320 РСД по акцији.
2. да се изврши докапитализација од стране Компаније Дунав осигурања за 3 милиона ЕУРа, Телекома за 9,7 милиона ЕУРа. На Скупштине акционара Дунав банке а.д Београд одржаној 19.12.2014. године, донета је Одлука о покрићу губитка и смањењу основног капитала Банке.

Централни регистар ХОВ је 30.12.14. године евидентирао је промену номиналне вредности акција, као и повећање капитала по основу 8. емисије акција. Након спроведене промене појединачна номинална вредност акција Дунав банке износи 320,00 динара.

У складу са МРС 39 – Финансијски инструменти: признавање и одмеравање на дан 31.12.2014. године извршено је индиректно обезвређење акција Дунав банке у власништву Друштва у износу од 178.333 хиљаде динара.

Друштво редовно прати кретање акција на тржишту капитала.

Акције Аеродрома Никола Тесле су у 2014. удвостручиле вредност, а Акције Комерцијалне банке су порасле за 46,06%.

Очекивања су да ће и у 2015. години вредност ових акција наставити раст.

Процена Друштва је да су и поред раста вредности акција кретања на тржишту Хов и даље нестабилна, имајући у виду да у власничкој структури Држава има већинско власништво и да њене одлуке у великој мери утичу на цену.

Према препоруци нашег корпоративног агента Стокброкера, Друштво планира да у зависности од тржишних услова постепено самањује портфолио акција и изврши улагања у хартије са већим приносима.

Хартије од вредности намењене трговању

Дана 13.11.2014. године Друштво је купило 1.000 комада обвезница Републике Србије, номиналне вредности 1.000 ЕУР-а по комаду, и стопом приноса 3,60% на годишњем нивоу. Тржишна цена на дан куповине била је 1.035,10 ЕУР-а по комаду. Обвезнице доспевају 15.05.2016. године. Укупна камата до дана доспећа износи 54.990 ЕУР-а. Сагласно рачуноводственој политици Друштва ове ХОВ су разврстане на ХОВ намењене трговању, вреднују се по фер вредности, а осцилације фер вредности евидентирају се преко биланса успеха.

Краткорочни депозити

у 000 РСД

Краткорочни депозити код банака	Износ
Еуробанк ЕФГ	250.065
ОТП банка	127.180
Универзал банка	120.958
Универзал банка (исправка вредност)	(120.958)
Свега:	377.244

На дан 31.12.2014. године Друштво има орочене депозите:

• Код ОТП банке 1.051.434,38 ЕУР-а. Средства су орочена на период од 6 месеци са каматном стопом од 2,0% и обезбеђена меницама и меничним овлашћењима.

• Код ЕФГ банке 2.067.358,76 ЕУР-а. Средства су орочена на период од 3 месеца са каматном стопом од 1,75% и обезбеђена су залогом на хартијама од вредности за које гарантује држава.

С обзиром да је над Универзал банком покренут стечајни поступак дана 03.02.2014. године, Друштво је у законском року извршило пријаву потраживања Привредном суду у Београду за средства на текућим рачунима и орочени депозит.

Готовина и готовински еквиваленти

Позиција	31.12.2014.	31.12.2013	индекс
Девизни текући рачуни	703,906	1,150,921	61.16%
Динарски текући рачуни	70,195	24,591	285.45%
Остала новчана средства	68,780	0	
Новчана средства чије је коришћење ограничено	0	-967	0.00%
Свега	842,881	1,174,545	71.76%

У 2014. години је забележен пад депозита по виђењу за 28,24%, највећим делом због улагања у хартије од вредности, а другим делом због смањеног прилива готовине услед пада премије у самопридржају.

Друштво је у 2014. години остваривало камату на средства по виђењу за динарска средства до РЕПО- 2 %, за ЕУРе до 1,75% и УСД до 1,20%.

5.4.2. Остварени приходи од инвестирања

у 000 РСД

Позиција	31.12.2014.	структура у %	31.12.2013	структура у %	Индекс
Камата	49,996	32.11%	88,931	64.88%	56.22%
Позитивне курсне разлике	105,706	67.89%	48,132	35.12%	219.62%
Укупно	155,702	100.00%	137,063	100.00%	113.60%

Остварени приходи од инвестирања су у односу на 2013. годину већи за 13,60%, међутим ако посматрамо структуру она је значајно неоповољнија јер је учешће прихода од камата мање за скоро 32%.

Приходи од камате

У 000 РСД

Позиција	31.12. 2014.	структура у %	31.12. 2013.	структура у %	Индекс
Камата на динарске деп. по виђењу	3,263	6.53%	12,832	14.43%	25.43%
Камата на девизне деп. по виђењу	11,552	23.11%	42,974	48.32%	26.88%
Камата на орочене динарске депозите	2,524	5.05%	11,313	12.72%	22.31%
Камата на орочене девизне депозите	11,062	22.13%	19,950	22.43%	55.45%
Камата на државне записе	9,928	19.86%	531	0.60%	1869.68%
Камата на обвезнице	11,667	23.34%	1,331	1.50%	876.56%
Укупно	49,996	100.00%	88,931	100.00%	56.22%

Остварени приходи од камате су мањи у односу на претходну годину за 43,78% што је последица наставка негативног тренда пада каматних стопа из претходних година, као и смањења расположивих средстава за улагање.

Друштво је у зависности од расположивих средстава и кретања каматних стопа, вршило дисперзију улагања из депозита у хартије од вредности које су имале веће стопе приноса.

5.4.3. Остварени расходи од инвестирања

у 000 РСД

Позиција	31.12.2014.	структура у %	31.12.2013	структура у %	Индекс
Расходи по основу усклађивања вредности	172,074	95.78%	117,291	84.02%	146.71%
Негативне курсне разлике из активности инвестирања	5,190	2.89%	19,540	14.00%	26.56%
Остали расходи	2,383	1.33%	2,763	1.98%	86.25%
Укупно	179,647	100.00%	139,594	100.00%	128.69%

Расходи од инвестирања су већи за 28,69% у односу на претходну годину. У структури највеће учешће имају расходи по основу обезвређења акција Дунав банке, а у претходној години обезвређење пласмана у Универзал банци.

5.5. ОСТВАРЕНИ РЕЗУЛТАТИ У ПЕРИОДУ 01.01. - 31.12.2014.

у 000 РСД

Р. Бр.	КАТЕГОРИЈА	Изврш. у 2013	План за 2014.	Изврш. у 2014.	Индекс (извршења у 2014/ извршења у 2013)	Индекс (извршења у 2014/ план 2014)
1	2	3	4	5	7(5/4)	8
1	Приходи од премије реосигурања	2,631,251	2,600,000	2,272,490	86,37	87,40
2	Расходи по основу премије реосигурања	-2,346,829	-2,010,000	-1,775,421	75,65	88,33
3	Повећање преносне премије	135.535	304	-130,639		
4	Приходи од премија реосигурања и ретроцесија (1-2+3)	419.958	590.304	366.430	87,25	62,07
	Пословни (функционални расходи)	320.317	497.371	404.257	126,21	81,28
	Расходи за дугорочна резервисања (5+6)	14.776	20.000	22.025	149,06	110,13
5	Математичка резерва животних осигурања	1.294	1.000	782	60,43	78,20
6	Резерве за изравњање ризика	13.482	19.000	21.243	157,57	111,81
	Расходи накнада штета и уговорених износа(7+8-9)	529.607	464.836	335.756	63,40	72,23
7	Ликвидиране штете	923.478	900.000	770.823	83,47	85,65
8	Расходи извиђаја и ликвидације	5.880	5.800	18.275	310,80	315,09
9	Приходи од учешћа у штетама	399.751	440.964	453.342	113,41	102,81
	Резервисане штете повећање/смањење (10-11)	-205.191	29.535	56.202	-27,39	190,29
10	Расходи од повећања резер штета	200.061	170.000	575.022	287,42	338,25
11	Приходи од смањења резер штета	405.252	140.465	518.820	128,02	369,36
	Приходи по основу регреса	18.875	17.000	9.726	51,53	57,21
	Бруто пословни резултат	99.641	92.933	-37.827	-37,96	-40,70
	Приходи од инвестирања средстава осигурања (12+13+14+15)	137.063	93.000	155.702	113,60	167,42
12	Приходи од камата	88.931		49.996	56,22	
13	Приходи од усклађивања вредности фин. средстава који се вреднују кроз БУ	290		1.490	513,79	
14	Позитивне курсне разлике из активности инвестирања	45.700		104.216	228,04	
15	Остали приходи од инвестиционе активности	2.142				
	Расходи од инвестирања средстава осигурања (16+17+18)	139.594	32.000	179.647	128,69	561,40
16	Расходи по основу усклађивања вред фин средс који се вреднују кроз БУ	117.291		172.074	146,71	
17	Негативне курсне разлике из активности инвестирања	19.540		5.190	26,56	
18	Остали расходи по основу инвест активности	2.763		2.383	86,25	
	Резултат инвестиционе активности	-2.531	61.000	-23.945	946,07	-39,25
	Трошак спровођења реосигурања (19+20+22-23)	187.002	167.724	127.784	68,33	76,19
19	Трошак прибаве	451.197	424.366	317.047	70,27	74,74
20	Трошак управе	97.423	95.000	83.894	86,11	88,31
22	Остали трошкови спровођења	2.697	4.000	5.236	194,14	130,90
23	Приходи од провизије реосигурања	364.315	355.642	278.393	76,42	78,28
	Нето пословни резултат	-89.892	-13.791	-189.556	210,87	-
	Финансијски приходи осим фин прихода по основу инвестиционе активности	50.055	63.000	85.303	170,42	135,40
	Финансијски расходи осим фин расхода по основу инвестиционе активности	61.928	31.000	123.214	198,96	397,46
	Приходи од усклађивања вредности потраживања и др. имовине	276.465	277.000	235.095	85,04	84,87
	Расходи од усклађивања вредности потраживања и др. имовине	298.521	160.000	90.747	30,40	56,72
	Резултат из редовне активности	-123.821	135.209	-83.119	67,13	-61,47
	Нето добитак који се обуставља	1.486		5.442	366,22	
	Добит пре опорезивања	-122.335	135.209	-77.677	63,50	-57,45
	Добитак/губитак од креир. одлож. пореза	-1.052		2.620		
	Нето резултат	-123.387		-75.057		

Пословни (функционални) приходи

Пословни (функционални) приходи представљају остварену премију, кориговану за премију пренету у реосигурање и кориговану за ефекте повећања/смањења преносне премије. У односу на остварење у претходној години они су мањи за 13,63%, док је у односу на план остварење пословних прихода мање за 12,60%.

Пословни (функционални) расходи

Пословне (функционалне) расходе представљају расходи по основу расхода за дугорочна резервисања, расходи накнада штета и уговорених износа, кориговани за ефекте промене, односно повећања/смањења резервисаних штета. У односу на остварење у претходној години они су већи за 26,21%, док је у односу на план мањи за расхода мањи за 18,72%.

Бруто резултат из пословне активности

У односу на остварење у претходној години када је резултат био позитиван у износу 99.641 хиљада динара, у 2014. бруто резултат је негативан у износу 37.827 хиљада динара што је пре свега узроковано чињеницом да је у 2013.године забележено смањење резервисаних штета од 205.191 хиљаду динара, док су у 2014. години резервисане штете веће у нето износу 56.202 хиљаде динара.

Нето резултат из пословне активности

Нето резултат из пословних активности представља збир бруто пословног резултата, резултата од активности инвестирања средстава осигурања и трошкова спровођења.

У 2014. години остварен је губитак из нето пословне активности у износу од 189.556 хиљада динара и он је 110,87% већи од губитка оствареног у претходној години и значајно испод планираних вредности.

Финансијски резултат

У односу на остварење у претходној години финансијски приходи већи су за 70,42% а у односу на план већи су за 35,40%. Финансијски расходи у односу на исти период већи су за 98,96%, а у односу на план већи су за 297,46% што је пре свега резултат делења финансијских прихода и расхода на део који се односи на инвестирање и на део који се односи на финансијске приходе и расходе из делатности (позитивне и негативне курсне разлике).

Резултат од усклађивања вредности имовине

У односу на остварење у претходној години резултат од усклађивања вредности имовине је значајно побољшан и већи је за 1,91 пута, док је у односу на план остварење веће за 30%.

У структури прихода од усклађивања вредности имовине највећи удео 99,88% односи се на приходе од наплаћених отписаних потраживања. Од укупно исправљених потраживања наплаћено је 80%.

Расходи по основу обезвређивања имовине су остварени у износу од 90.747 хиљада динара и мањи су у односу на претходну годину за 69,60%, а у односу на планиране вредности мањи за 43,28%. У претходним годинама највећи утицај на ове расходе је имала исправка вредности потраживања од повезаних лица. Просечна доцња је била око 120 дана. У четвртом кварталу 2014. године, забележено је значајно побољшање у наплати потраживања од повезаних лица, тако да је на дан обрачуна доцња код Компаније Дунав осигурање била до 30 дана, а код Дунав осигурање Бања Лука до 60 дана. Потраживања су у складу са интерним актима била исправњена са 0 и 5%.

Трошкови пословања

Крајем 2014. године, Народна банка Србије је донела Одлуку о изменама контног оквира и обрасцима финансијских извештаја за финансијске институције. Наведеном Одлуком је промењено евидентирање провизија реосигурања. Наиме трошкови провизије се евидентирају у оквиру групе 54 односно за износ обрачунате провизије се повећавају трошкови спровођења реосигурања, а за износ примљене провизије се умањују.

Трошкови пословања обухватају трошкове спровођења реосигурања, трошкове извиђаја и процене и трошкове депоновања и улагања.

Трошкови пословања обухватају трошкове спровођења реосигурања, трошкове извиђаја и процене и трошкове депоновања и улагања.

Преглед поделе укупних трошкова по носиоцима у 000 РСД

	остварење 2014
Трошкови прибаве	317,047
Трошкови провизије реосигурања	264,035
Остали трошкови прибаве	53,012
Трошкови управе	83,894
Трошкови извиђаја, процене и ликвидације штета	18,275
Трошкови депоновања и улагања	2,382
Остали трошкови спровођења реосигурања	5,236
УКУПНИ ТРОШКОВИ	426,835
Приходи од провизије реосигурања	278,393
УКУПНИ НЕТО ТРОШКОВИ	148,442
УКУПНИ ТРОШКОВИ који се покривају из режијског додатка	127,784

Преглед остварења укупних трошкова према новом начину евидентирања

у 000 РСД

РБ	врста трошка	остварење 2013	план 2014	остварење 2014	остварење 2014/ остварење 2013	план 2014/ остварење 2014
1	Укупни трошкови без провизије	162,229	161,859	162,799	100,35	100,58
2	Расходи провизије	397,730	373,366	264,036	66,39	70,72
3	Приходи од провизије реосигурања	-364,315	-	-278,394	76,42	77,84
	Укупно (1+2)	195,644	177,583	148,441	75,87	83,59

Остварени укупни трошкови су у односу претходну годину мањи за 24,13%, а у односу на план за 16,41%.

5.5.1.1. Трошкови спровођења реосигурања ТСР

Остварени трошкови спровођења реосигурања који се покривају из режијског додатка износе 127,784 хиљада динара и мањи су односу на претходну годину за 31,67%, а у односу на план за 25,50%. Највећи утицај на смањење трошкова је имао резултат између прихода и расхода по основу провизије реосигурања. У 2014. години је исказана позитивна разлика од 14.357, док је у 2013. години исказана негативна разлика од 33.415 хиљада динара.

У 2014. години остварен је режијски додаток у износу од 109.887 хиљада динара и мањи је од остварења у претходној години за 13%, док је у односу на план мањи за 38%.

Друштво није обезбедило покриће трошкова за 17.897 хиљада динара, односно за 14%.

Друштво је препознало ризик неусклађености трошкова спровођења са режисјким додатком и оценило као висок ризик.

У циљу рационализације трошкова Друштво ће предузети су следеће мере:

1. Извршити реорганизацију тако што ће смањити број сектора са четири на 2 и чланова Извршног одбора са пет на три.
2. Унапредити систем одређивања дела зарада по основу радног учинка у намери да стимулише сваког запосленог да свој посао обавља на најбољи могућ начин и тиме допринесе побољшању пословних резултата.
3. Ускладити Колективни уговор са Законом о раду. У циљу смањења трошкова планиране су следеће измене у односу на претходни уговор:
 - Смањење цене рада;
 - Смањење права на увећање зараде по основу минулог рада са 0,7% на 0,4%;
 - Смањење права на накнаду зараде за време одсуствовања са рада због привремене сперечности за рад до 30 дана на 65% уместо 85% од остварене просечне зараде претходних 12 месеци;
 - Смањење права на нето накнаду трошкова на име исхране у току рада на 200 РСД по радном дану уместо 20% од остварене просечне зараде у Републици Србији;
 - Смањење права на регрес за коришћење годишњег одмора на 12.000 динара;

Распоред трошкова спровођења реосигурања се врши се у целости на поједину категорију трошкова код унапред дефинисане врсте трошка, где се може утврдити расподела се врши према стварном трошку и у случају да се распоред не може утврдити по стварном трошку исти се распоређује према кључу.

Трошкови којима се у моменту настанка не може одредити место трошка, расподељују се системом кључа. Кључ за распоред трошкова доноси шеф рачуноводства, а утврђује се на основу података о броју запослених у секторима и вансекторсим службама достављених од правне службе. Кључ се одређује квартално.

Трошкови прибаве представљају трошкове настале приликом обављања пословних активности реосигурања са сврхом повећања или одржавања постојећег обима послова и прихода по истим.

Трошкови управе обухватају све административне трошкове који се не односе непосредно на закључивање уговора о реосигурању, ликвидацију штета и инвестициону активности Друштва, а чине их трошкови амортизације, трошкови уговора о делу (за актуаре и остало), накнаде члановима Надзорног одбора и Комисије за ревизију, као и зараде свих запослених ван сектора реосигурања.

Преглед остварења ТСП према новом начину евидентирања у 000 РСД

РБ	Врста трошка	Остварење 2013	План 2014	Остварење 2014	Остварење 2014/ Остварење 2013	План 2014/ План 2013
0	1	2	3	4	5(4/2)	6(4/3)
1	Амортизација	10,304	10,510	10,625	103.12	101.09
2	Резервисања по МРС	778	1,911	1,073	137.82	56.14
3	Трошкови материјала	1,058	1,136	729	68.95	64.20
4	Гориво и енергија	1,881	2,389	707	37.60	29.61
5	Производне услуге	409,472	386,419	275,607	67.31	71.32
6	Трошкови рекламе	89	100	0	0.00	0.00
7	Репрезентација	611	661	766	125.39	115.80
8	Премија осигурања	546	707	713	130.68	100.87
9	Порези и доприноси	2,697	1,255	5,236	194.14	417.21
10	Банкарске услуге	1,459	2,225	1,406	96.37	63.19
11	Непроизводне услуге	13,534	15,337	12,181	90.00	79.43
12	Остали нематеријални тр.	1,323	1,808	2,372	179.28	131.23
13	Зараде и накнаде	79,917	75,858	68,727	86.00	90.60
14	Доприноси на зараде	13,155	12,632	11,717	89.07	92.76
15	Накнаде по уговору о делу	2,931	4,110	3,228	110.13	78.54
16	Накнаде члановима НО и Комисије за ревизију	6,666	6,714	6,345	95.18	94.50
17	Остали лични расходи	4,894	5,395	4,743	96.92	87.92
18	Укупни трошкови	551,316	529,166	406,178	73.67	76.76
19	Приходи од провизије реосигурања	-364,315	-357,642	-278,394	76.42	77.84
	Укупно (18-19)	187,002	171,524	127,784	68.33	74.50

Повећање трошкова је забележено код следећих позиција:

Резервисања по МРС 19, односно резервисања за јубиларне награде, веће су за 37,82% у односу на 2013. годину. Ово резервисање утврђује се на крају године и представља категорију која се утврђује актуарским методама, а висина зависи од старости запослених, висине бруто зараде по запосленом и броја запослених који у 2015. години остварују право на отпремнину и јубиларну награду.

Трошкови премије осигурања већа су за 30,68% у односу на претходну годину. Ови трошкови односе се на трошкове имовине (путничких аутомобили, опрема, осигурање запослених и пензионера).

Трошкови пореза и доприноса су за 94,14% већи у односу на 2013. годину и за 3,17 пута су већи од планираних. У току 2014. године Друштво је обрачунало и уплатило 3.248 хиљада динара пореза по одбитку по стопи од 25% по основу исплаћених накнада за услуге које је пружило нерезидентно правно лице из јурисдикције са преференцијалним пореским системом (*World wide Insurance Hong Kong, Baloise Insurance Companz ltd Bermuda, Trust Re Bahrein, Uniqa Versicherung VaduLihtenstein, Hotel Olympia Monte Carlo*).

Остали нематеријални трошкови већи су за 78,28%, у односу на 2013. годину и за 31,23% већи су од планираних. На повећање ових трошкова највећим делом утицали су трошкови донације. Уплаћено је 1.000 хиљада динара за помоћ пострадалим подручјима Републике Србије у катастрофалним поплавама.

Смањење трошкова је забележено код следећих позиција

Трошкови горива и енергије су мањи за 62,40%, пре свега што су трошкови грејања и електричне енергије од маја 2014. године укључени у цену закупа.

Трошкови зарада и доприноса на зараде су мањи за 14%, пре свега због одласка два запослена у пензију, као и због кадровских промена које су вршене од другог квартала 2014. године.

5.5.1.2. Трошкови извиђаја ликвидације и процене штета

Трошкови извиђаја ликвидације и процене штета остварени су у износу 18.275 хиљада динара и већи су од остварења у претходној години за 310,78 %, а у односу на планиране за 386%.

На повећање ових трошкова су највећим делом утицали адвокатски трошкови, трошкови арбитра, судски трошкови и трошкови консултантских услуга, који су везани за спорове које Друштво води.

Друштво учествује у два судска са Триглавом по штети „Колзец“ и са Таковом по штети „Левоб“ док се са водећим реосигуравачем „Dutch Marine Insurance“ из Холандије води арбитражни поступак по штети на броду ЕОС.

5.5.1.3. Трошкови депоновања и улагања

Трошкови депоновања и улагања су остварени у износу од 2.382 хиљаде динара и мањи су од остваења у претходној години за 13,75%, а у односу на план су већи за 80,04%.

6. ТРАНСАКЦИЈЕ СА ПОВЕЗАНИМ ПРАВНИМ ЛИЦИМА

Правна лица се сматрају повезаним лицима уколико једно лице има контролу, заједничку контролу или значајан утицај на доношење финансијских и пословних одлука другог правног лица. Повезана лица су и она која су под заједничком контролом истог матичног предузећа.

У уобичајеним пословним активностима, Друштво обавља различите трансакције са повезаним правним лицима, првенствено по основу уговора који се тичу пружања међусобних услуга. Ове трансакције обављају се под комерцијалним и тржишним условима.

Трансакције са повезаним правним лицима Дунав групе из којих произлазе потраживања и обавезе односно приходи и расходи детаљно су обелодањени у Напоменама уз финансијске извештаје, а синтетички су приказане у следећој табели:

ПРИХОДИ	Текућа година	Претходна година
Приходи по основу премије реосигурања	919.053	1.371.166
Приходи по основу регреса	6.342	11.925
Приходи по основу провизија	25.536	14.551
Приходи од камате	881	15.196
Приходи од ефеката валутне клаузуле	9.429	9.173
Позитивне курсне разлике	1.444	8.867
Приходи од усклађивања	43.730	235.883
Приходи ранијих година	53.176	15.150
Укупни приходи	1.059.591	1.681.911

РАСХОДИ	Текућа година	Претходна година
Расходи по основу удела у штетама	(214.601)	(290.427)
Расходи по основу провизије	(100.967)	(230.141)
Трошкови горива и енергије	(78)	(1.969)
Трошкови производних услуга	(11.024)	(8.897)
Трошкови премије осигурања	(854)	(571)
Трошкови банкарских услуга	(1.080)	(1.082)
Трошкови непроизводних услуга	(1.523)	(1.618)
Остали непоменути трошкови	(2.018)	(1.916)
Расходи валутне клаузуле		(8.995)
Негативне курсне разлике	(7)	(2.131)
Расходи од обезвређења	(172.431)	(43.710)
Расходи ранијих година	(2.431)	(2.219)
Укупни расходи	(508.297)	(593.676)
Приходи – расходи	551.294	1.088.235

АКТИВА	Текућа година	Претходна година
Учешћа у капиталу	255.687	254.285
Исправка вредности учешћа у капиталу	(178.333)	(1.164)
Потраживања по основу премије	198.220	548.853
Потраживање по основу провизије	637	4.059
Потраживање по основу регресних захтева		2.648
Остала потраживања	23	23
Исправка вредности укупних потраживања	(357)	(43.730)
Унапред плаћени трошкови	68	35
Потраживање за нефактурисани приход	2.320	3.043
Готовина и готовински еквиваленти	18.111	23.641
Укупна актива	296.376	792.857
ПАСИВА	Текућа година	Претходна година
Акцијски капитал	676.134	676.134
Емисиона премија	57.996	57.996
Нереализовани добици/губитци по основу Хов	-	6.021
Обавезе по основу штета и уговорених износа из реосигурања	112.839	2.784
Обавезе за провизије из послова реосигурања	14.389	6.253
Обавезе за поврат премије реосигурања	2.501	5.423
Добављачи у земљи	1.150	1.824
ПВР-Обрачунати трошкови који нису фактурисани	-	161
Укупно пасива	865.009	756.596
Актива /(пасива), нето	(565.985)	36.261

Планом пословања за 2015. годину предвиђен је наставак пословне сарадње са повезаним правним лицима према потребама Друштва, а у оквиру редовне делатности.

7. ОЦЕНА РИЗИКА

Друштво организује, примењује и развија систем интерних контрола и управљања ризицима у складу са чланом 51. Закона о осигурању, Одлуком о систему интерних контрола и управљању ризицима у пословању друштва за осигурање („Службени гласник РС“ бр. 12/2007) и Правилником Друштва о основама система интерних контрола и управљању ризицима у пословању од 26.04.2013. године.

Управљање појединим ризицима се врши у надлежним организационим деловима Друштва у којима су ризици идентификовани. Извршни директори су одговорни за конзистентну примену усвојених политика управљања ризицима на свим нивоима у Друштву, као и да сви запослени добро разумеју одговорност коју носе процеси управљања ризиком у коме учествују, уз поштовање успостављених етичких и професионалних стандарда.

Друштво се руководи следећим принципима и начелима у процесу управљања ризицима:

1. Успостављање механизма антиципације догађаја и промовисање знања и свести о значају процеса управљања ризицима по свим линијама одговорности.
2. Идентификовање свих материјалних извора ризика, анализа и процена кључних узрока сваке појединачне компоненте ризика и њиховог међусобног односа и односа према спољним факторима.
3. Класификација ризика са аспекта степена њиховог утицаја на пословање Друштва.
4. Обелодањивање предвидивих фактора ризика којима је Друштво изложено или ће бити изложено, као и систем праћења и управљања тим ризицима.

О спровођењу система интерних контрола и управљању ризицима, генерални директор Друштва редовно, а најмање једном у току пословног тромесечја, извештава Надзорни одбор Друштва.

У току 2014. године урађена је анализа ризика којом су идентификовани, процењени и класификовани ризици којима је Друштво изложено у свом пословању како би се обезбедило трајно одржавање степена изложености ризицима на нивоу који неће угрозити имовину и пословање Друштва и који ће обезбедити заштиту интереса цедената и других поверилаца Друштва.

Циљеви политике управљања ризицима су обезбеђење услова за минимизирање изложености ризику у дужем року, повећање способности Друштва да апсорбује ризике, реализацију пословних циљева, стратегија и оперативних планова, побољшање квалитета услуга и заштите интереса клијената, као и обезбеђивање услова који ће информације о ризицима учинити доступним заинтересованој јавности.

Приликом процеса идентификације, мерења и процене ризика осигурања, Друштво је вршило процену висине идентификованих ризика по:

1. Групама ризика и то:
 - Ризици активе и пасиве
 - Ризик депоновања и улагања средстава
 - Тржишни ризици
 - Ризици реосигурања
 - Оперативни ризици
 - Правни ризици
2. Подгрупама ризика у оквиру група ризика;

3. Појединачним ризицима у оквиру подгрупа ризика;

У свим случајевима, када је то могуће, вршиле су се квантитативне анализе уз обавезну класификацију ризика из угла степена њиховог утицаја на пословање Друштва:

- Низак ризик,
- Ризик средњег интензитета,
- Висок ризик,
- Екстреман ризик

Носиоци система управљања ризицима су:

- Надзорни одбор Друштва
- Генерални директор Друштва
- Извршни одбор Друштва
- Организациони делови Друштва (за ризике за које су непосредно надлежни у складу са Правилником о организацији и систематизацији послова Друштва Дунав РЕ а.д.о.)

Друштво је идентификовало и класификовало 29 ризика, односно један ризик више у односу на 2013. годину, који су класификовани у складу са класификацијом ризика из Одлуке Народне банке Србије о систему интерних контрола и управљању ризицима у пословању друштва за осигурање („Сл. гласник РС, бр. 12/07).

У Извештају о спровођењу система интерних контрола и управљању ризицима за 2014. годину идентификовани су и квантификовани ризици за које је процењено да буду од највећег утицаја на пословање Друштва.

КЛАСИФИКАЦИЈА РИЗИКА ПРЕМА ОДЛУЦИ НБС

БР.	КЛАСИФИКАЦИЈА РИЗИКА	БРОЈ РИЗИКА	ПРОСЕЧНА КЛАСИФИКАЦИЈА РИЗИКА
1.	Ризици реосигурања	6	НИЗАК РИЗИК
2.	Тржишни ризици	6	ВИСОК/СРЕДЊИ РИЗИК
4.	Ризик рочне и структурне неусклађености им. са обавезама	4	СРЕДЊИ РИЗИК
5.	Ризик депоновања и улагања средстава Друштва	4	СРЕДЊИ РИЗИК
6.	Оперативни, правни и репутациони ризици	9	СРЕДЊИ РИЗИК

8. ВАЖНИЈИ ПОСЛОВНИ ДОГАЂАЈИ КОЈИ СУ НАСТУПИЛИ НАКОН ПРОТЕКА ПОСЛОВНЕ 2014. ГОДИНЕ

Друштво је све важније пословне догађаје који су наступили након протеча пословне 2014. године исказао у оквиру билансних позиција у складу са MPC 10 и обелоданило у Напоменама уз финансијске извештаје.

9. ОЧЕКИВАНИ РАЗВОЈ, ПЛАН И ПОСЛОВНА ПОЛИТИКА КОМПАНИЈЕ У НАРЕДНОМ ПЕРИОДУ И ГЛАВНИ РИЗИЦИ И ПРЕТЊЕ КОЈИМА ЈЕ ПОСЛОВАЊЕ КОМПАНИЈЕ ИЗЛОЖЕНО

Друштво има искуство на пољу реосигурања преко 30 година што га чини препознатљивим партнером на тржишту реосигурања у земљи и иностранству са угледом високо-професионалног реосигуравача и на међународном тржишту.

У наредном периоду предстоји очување и јачање постојеће позиције како на домаћем тржишту, тако и на иностраном.

Као слабости Друштва препознају се:

- Недовољно развијен информациони систем који успорава ефикасност обраде података, праћење ризика са свих аспеката и дефинисање, сагледавање и побројавање свих врста ризика којима је Друштво изложено у свом пословању,

- недостатак стратешког партнера – инореосигуравача са високим бонитетом који би својим капацитетима у форми аутоматских покрића за Дунав Ре, омогућио Друштву даљи развој и раст,

- недостатак рејтинга додељеног од међународно признате агенције, уз ограничавајући фактор тренутно слабог рејтинга земље.

Могућности друштва према капацитетима локаног и иностраног тржишта су:

- развој хоризонталне ретроцесије на локалном тржишту реосигурања,

- обезбеђење додатних капацитета за аутоматска реосигурања на ино-тржишту за нове послове према развоју потреба тржишта тј. аутоматски капацитети реосигурања и за мање портфеље тј. Цеденте, подршка за нове производе и производе који нису још увек у потпуности развијени.

Посебна пажња у даљем пословању ће бити посевећена првенствено повећању нивоа премије у самопридржају, кроз подршку цедентима за развој нових производа, аутоматску заштиту обезбеђену из реосигурања за устињена протфолиа у директном осигурању, иницијативу према свим учесницима на локалном тржишту, едукацију цедент компанија са фокусом на указивање неопходности квалитетног реосигурања као и примене новог методолошког оквира за управљање ризицима, *Solvency II*.

Са друге стране Друштво ће наставити са политиком рационализације трошкова спровођења реосигурања кроз предузимање низа мера за смањење истих.

Друштво ће такође пратити кретања каматних стопа и цене власничких хартија од вредности на финасијским тржиштима и у зависности од кретања стопе приноса вршити дисперзију улагања. Имајући у виду негативне трендове каматних стопа на финасијском тржишту, извесно је да Друштво ће у наредној години повећавати улагање у државне хартије од вредности које доносе и највише приносе.

10.ЗАКЉУЧАК

у 000 РСД

КАТЕГОРИЈА	2014	2013	ИНДЕКС
1	2	3	4(2/3)
Пословни приходи	3,279,441	3,727,728	87.97
Пословни расходи	3,468,997	3,817,620	90.87
Пословни резултат	-189,556	-89,892	210.87
Финансијски приходи	85,303	50,055	170.42
Финансијски расходи	123,214	61,928	198.96
Финансијски резултат	-37,911	-11,873	319.30
Приходи од обезвређења имовине	235,095	276,465	85.04
Расходи од обезвређења имовине	90,747	298,521	30.40
Резултат од обезвређења	144,348	-22,056	-654.46
Добит из редовног пословања	-83,119	-123,821	67.13
Приходи из ранијих година	71,415	41,158	173.51
Расходи ранијих година	65,973	39,672	166.30
Резултат пословања ранијих година	5,442	1,486	366.22
Добит пре опорезивања	-77,677	-122,335	63.50
Порески расход периода			
Добит од смањења одлож пореза	2,620	0	
Губитак од укидања одл пореза		1,052	
Добит након опорезивања	-75,057	-123,387	60.83

У току 2014. године остварено је погоршање пословног резултата, који је пре свега последица наставка пада премије у самопрдржају и повећања расхода од инвестирања.

Пад премије узрокован је необнављањем учешћа Дунав Ре-а на уговорима на којима је учествовао као Реосигуравач у претходним годинима као и падом премије реосигурања по имовинским и техничким гранама за ризике ЕПС-а. Наиме, у 2014. је смањена основа за даље реосигурање ризика изнад самопрдржаја Компаније, а самим тим је узрокован пад активне премије реосигурања као и премије у самопрдржају Дунав Ре-а.

На повећање расхода од инвестирања у највећој мери је утицало обезвређење услед деноминације цене акција Дунав банке, од 178.333 хиљада динара због смањење капитала за износ признатих губитака од стране Банке и додатних исправки који је био услов за докапитализацију банке од стране Телекома.

Такође на негатван пословни резултат је утицао пораст износа резервисаних штета узрокован поплавама у мају месецу 2014. године.

У циљу остваривања финансијске стабилности као и остваривање добити, посебна пажња у даљем пословању ће бити посевећена повећању нивоа премије у самопридржају на приходној страни, кроз подршку цедентима за развој нових производа, аутоматску заштиту обезбеђену из реосигурања за устињена протфолиа у директном осигурању и рационализацији односно смањењу трошкова спровођења реосигурања на расходној страни.

ГЕНЕРАЛНИ ДИРЕКТОР

Зорана Пејчић



ПРИЛОГ:

- 1. БИЛАНС СТАЊА НА ДАН 31.12.2014.**
- 2. БИЛАНС УСПЕХА У ПЕРИОДУ 01.01. - 31.12.2014.**
- 3. ЗАКЉУЧНИ ЛИСТ**


DUNAV RE			
BEOGRAD, Knež Mihailova 112			
PRIMLJENO 21-04-2015			
Opis posla	Broj	Priloga	Uredništvo
IP	900/15		

На основу члана 50. став 2. тачка 3 Закона о тржишту капитала („Службени гласник РС бр. 31/11), лица одговорна за састављање годишњег финансијског извештаја Друштва за реосигурање „Дунав Ре“ а.д.о дају следећу:

ИЗЈАВУ

Према нашем најбољем сазнању годишњи финансијски извештај Друштва за реосигурање Дунав Ре а.д.о Београд састављен је уз примену одговарајућих међународних стандарда финансијског извештавања и даје истините и објективне податке о имовини, обавезама, финансијском положају и пословању, добицима и губицима, токовима готовине и променама на капиталу Дунав Ре а.д.о на дан 31.12.2014. године.

Шеф рачуноводства


Радмила Цвијић

Извршни директор за финансије Генерални директор


Весна Катић




Зорана Пејчић

ДРУШТВО ЗА РЕОСИГУРАЊЕ
"ДУНАВ РЕ" а.д.о. Београд

- С к у п ш т и н а -

На основу члана 31. тачка 10. Статута Друштва (пречишћен текст од 06.04.2015.), Мишљења Надзорног одбора са образложењем и предлога Надзорног одбора са 53. седнице, Скупштина Дунав Ре а.д.о. на 87. редовној седници одржаној 29.04.2015. године, доноси

О Д Л У К У

1. Усвајају се Финансијски извештаји и Годишњи извештај о пословању Друштва за реосигурање "Дунав Ре" а.д.о. за 2014. годину.
2. Утврђују се укупни приходи, укупни расходи и губитак за период 01. јануар – 31. децембар 2014. године и то:

– укупни приходи	3.949.648.869,72 динара
– укупни расходи	4.027.325.395,05 динара
– добитак од креирања одложених пореских обавеза	2.619.501,95 динара
– укупни губитак	- 75.057.023,38 динара
3. Покриће насталог губитка у 2014. години извршиће се посебном Одлуком Скупштине Друштва.
4. Ова Одлука ступа на снагу даном доношења.

С.д. бр. 3/87
29. априла 2015. године
Београд

ПРЕДСЕДНИК СКУПШТИНЕ
Бојан Миладиновић



ДРУШТВО ЗА РЕОСИГУРАЊЕ
ДУНАВ РЕ а.д.о. Београд

- С к у п ш т и н а -

На основу члана 131. Закона о осигурању и члана 31. тачка 9. Статута Друштва (пречишћен текст од 06.04.2015.), а након разматрања финансијских извештаја и годишњег извештаја о пословању, Мишљења овлашћеног актуара и Надзорног одбора са образложењем, Извештаја о обављеној ревизији и предлога Надзорног одбора са 53. седнице, Скупштина Дунав Ре а.д.о. на 87. редовној седници одржаној 29.04.2015. године, доноси

О Д Л У К У

о покрићу насталог губитка у 2014. години

1. Настали губитак у 2014. години у износу од од - 75.057.023,38 динара, покрива се из средстава нераспоређене добити из ранијих година, која на дан 31.12.2014. године, износе 240.075.604,46 динара.
2. О спровођењу ове Одлуке стараће се Генерални директор Друштва.
3. Ова Одлука ступа на снагу даном доношења.

С.Д. бр. 6/87
29. априла 2015. године
Београд

ПРЕДСЕДНИК СКУПШТИНЕ

Бојан Миладиновић

