



energo
montaža

Energomontaža a.d.
Živojina Žujovića 14
11050 Beograd, Republika Srbij
tel: +381 11 3814 900
fax: +381 11 3809 692
pib: 100001433; mb: 07068115
www.energomontaza.com

KOMISIJA ZA HARTIJE OD VREDNOSTI

I FINANSIJSKO TRŽIŠTE

NOVI BEOGRAD

Omladinskih brigada 1

U skladu sa članom 50. Zakona o tržištu kapitala i Pravilnika o sadržini, formi i načinu objavljivanja godišnjih, polugodišnjih i kvartalnih izveštaja javnih društava, dostavljamo Vam godišnji izveštaj na CD- u i u pisanoj formi.

Godišnji izveštaj biće objavljen na našem web sajtu www.energomontaza.com 30.04.2014. godine.

1. Bilans stanja
2. Bilans uspeha
3. Izveštaj o ostalom rezultatu
4. Izveštaj o tokovima gotovine
5. Izveštaj o promenama na kapitalu
6. Napomene uz finansijske izveštaje
7. Izveštaj o poslovanju
8. Izjava lica odgovornih za sastavljanje izveštaja
9. Izjava da izveštaj nije usvojen i izjava da nije izvršena raspodela rezultata

Energomontaža ad





energo
montaža

Energomontaža a.d.
Živojina Žujovića 14
11050 Beograd, Republika Srbija
tel: +381 11 3814 900
fax: +381 11 3809 692
pib: 100001433; mb: 07068115
www.energomontaza.com

KOMISIJA ZA HARTIJE OD VREDNOSTI


I FINANSIJSKO TRŽIŠTE

NOVI BEOGRAD

Omladinskih brigada 1

U skladu sa članom 50. Zakona o tržištu kapitala i Pravilnika o sadržini, formi i načinu objavljivanja godišnjih, polugodišnjih i kvartalnih izveštaja javnih društava, dostavljamo Vam godišnji izveštaj na CD- u i u pisanoj formi.

Godišnji izveštaj biće objavljen na našem web sajtu www.energomontaza.com 30.04.2014. godine.



ENERGOMONTAŽA AD




energo
montaža

Energomontaža a.d.
Živojina Žujovića 14
11050 Beograd, Republika Srbija
tel: +381 11 3814 900
fax: +381 11 3809 692
pih: 100001433; mb: 07068115
www.energomontaza.com

Energomontaža a.d., Beograd

**Napomene uz finansijske izveštaje
na dan 31. decembra 2014. godine**



NAPOMENE UZ FINANSIJSKE IZVEŠTAJE
31. decembar 2014. i 2013. godine

1. OSNIVANJE I DELATNOST

„Energomontaža“ a.d., Beograd (u daljem tekstu „Društvo“) se bavi projektovanjem i izgradnjom energetskih i telekomunikacionih objekata. Društvo je osnovano 22. decembra 1958. godine, kao preduzeće za vršenje usluga elektro i telefonske mreže. Delatnost društva je proizvodnja dalekovodnih metalnih konstrukcija i ostalih standardnih metalnih konstrukcija, montaža i postavljanje telefonskih i električnih instalacija i opreme, projektovanje i inženjering, kao i druge delatnosti koje se uobičajeno vrše uz upisane delatnosti radi potpunijeg iskorišćavanja kapaciteta i materijala.

Sedište Društva je u Beogradu, a delatnost obavlja organizovanjem i izvođenjem radova na stalnim i povremenim gradilištima u zemlji i inostranstvu.

Akcije Društva se primarno kotiraju na Beogradskoj berzi.

U maju 2011 godine, a na osnovu ponude o preuzimanju, većinski vlasnik preduzeća postao je „Kodar Inženjering“ d.o.o. sa 82,79 % ukupnih akcija.

Društvo je osnovalo zavisna društva, i to:

"Energomontaža Inženjering" d.o.o., Skoplje, Makedonija u iznosu od RSD 505 hiljada.

"Energimontasje" AS, Skedsmo, Norveška u iznosu od RSD 417 hiljada i

"Energomontaža Inžiniring" d.o.o., Ljubljana, Slovenija u iznosu od RSD 868 hiljada.

Društvo je tokom 2014. godine osnovalo i ogranak u Crnoj Gori, odluke kupštine o obrazovanju ogranka od 30.06.2016 pod brojem 08.7454/7 kao i na osnovu odluke o osnivanju od 10.11.2014kojom je registrovano u Centralnom registru privrednih subjekta 12.11.2014 pod reg.br.6-0012524/001 .

2. OSNOVE ZA SASTAVLJANJE FINANSIJSKIH IZVEŠTAJA I UPOREDNI PODACI

(a) Osnove za sastavljanje finansijskih izveštaja

Finansijski izveštaji pripremljeni su u skladu sa:

- Zakonom o računovodstvu (Službeni glasnik Republike Srbije br. 62/2013),
- Rešenje o utvrđivanju prevoda Konceptualnog okvira za finansijsko izveštavanje i osnovnih tekstova Međunarodnih računovodstvenih standarda, odnosno Međunarodnih standarda finansijskog izveštavanja (Službeni glasnik Republike Srbije br. 35/14),
- Pravilnikom o Kontnom okviru i sadržini računa u Kontnom okviru za privredna društva, zadruge i preduzetnike (Službeni glasnik Republike Srbije broj 95/14),
- Pravilnikom o obrascima i sadržini pozicija u obrascima finansijskih izveštaja za privredna društva, zadruge i preduzetnike (Službeni glasnik Republike Srbije broj 95/14 i 144/14),
- Pravilnikom o sadržini pozicija u obrascu Statistički izveštaj za privreda društva, zadruge i preduzetnike (Službeni glasnik Republike Srbije br. 144/14).

Izuzev kako je navedeno niže, finansijski izveštaji Društva sastavljeni su u skladu sa Međunarodnim standardima finansijskog izveštavanja (MSFI). Finansijski izveštaji su sastavljeni prema konceptu istorijskih troškova.

Društvo je sastavilo ove finansijske izveštaje u skladu sa Zakonom o računovodstvu Republike Srbije (u daljem tekstu "Zakon") objavljenim u Službenom glasniku Republike Srbije br. 61/2013 koji zahteva da finansijski izveštaji budu pripremljeni u skladu sa svim prevedenim MSFI do 31. jula 2013. godine. Posebni zahtevi Zakona odstupaju od MSFI zbog činjenice da su usvojeni samo prevedeni standardi te ovi finansijski izveštaji na sadrže efekte MSFI koji su objavljeni od 31. jula 2013. godine. Osim pomenutog, Zakon zahteva određena prikazivanja i određeni tretman računa i stanja, što ima za posledicu dodatna odstupanja od MSFI kao što sledi:

- 1 Društvo je ove finansijske izveštaje sastavilo u formatu propisanom od strane Ministarstva finansija Republike Srbije, koji nije u skladu sa zahtevima MRS 1 (revidiran)– "Prikazivanje finansijskih izveštaja" i MRS 7 – "Izveštaj o tokovima gotovine".
- 2 „Vanbilansna sredstva i obaveze“ su prikazana na obrascu bilansa stanja. Ove stavke po definiciji MSFI ne predstavljaju ni sredstva ni obaveze.

NAPOMENE UZ FINANSIJSKE IZVEŠTAJE

31. decembar 2014. i 2013. godine

2. OSNOVE ZA SASTAVLJANJE FINANSIJSKIH IZVEŠTAJA I UPOREDNI PODACI (Nastavak)

(b) Osnove za sastavljanje finansijskih izveštaja (Nastavak)

3 Rešenje Ministarstva finansije Republike Srbije br. 401-00-896/2014-16 od 13. marta 2014. godine (Službeni glasnik Republike Srbije br. 35/2014) utvrđuje da zvanične standarde čine zvanični prevodi Međunarodnih računovodstvenih standarda (MRS) i Međunarodnih standarda finansijskog izveštavanja (MSFI) koje izdaje Odbor za međunarodne računovodstvene standarde (IASB), kao i tumačenja standarda izdatih od strane Komiteta za tumačenje međunarodnog finansijskog izveštavanja (IFRIC) do 31. jula 2013. godine. Do dana sastavljanja priloženih finansijskih izveštaja nije prevedena nijedna dopuna odnosno dodatak postojećim ili revidiranim standardima, kao nijedno novo tumačenje izdato od strane IASB i IFRIC nakon 31. jula 2013. godine. Standardi i tumačenja za koje u Republici Srbiji ne postoji zvaničan prevod su: MSFI 15 – Prihodi od ugovora sa kupcima; MSFI 9R – Finansijski instrumenti.

(b) Uporedni podaci

Uporedni podaci odnosno početna stanja predstavljaju podatke sadržane u finansijskim izveštajima za 2013. godinu, korigovane za prezentaciju u skladu sa zahtevima Zakona o računovodstvu Republike Srbije, objavljenim u Službenom glasniku Republike Srbije br. 62/2013 i Pravilnika o sadržini i formi obrazaca finansijskih izveštaja za privredna društva, zadruge i preduzetnike, objavljenom u Službenom glasniku Republike Srbije br. 95/2014. Finansijski izveštaji Društva su/nisu bili predmet nezavisne revizije i prikazani su u Izveštaju nezavisnog revizora od 27. marta 2014. godine.

Uporedni podaci odnosno početna stanja predstavljaju podatke sadržane u finansijskim izveštajima za 2013. godinu.

3. OSNOVNE RAČUNOVODSTVENE POLITIKE

Osnovne računovodstvene politike, primenjene prilikom sastavljanja finansijskih izveštaja Društva za 2014. godinu, su sledeće:

3.1. Poslovni prihodi

Prihodi se priznaju u trenutku prelaska vlasništva i značajnih rizika vezanih za dati proizvod sa prodavca na kupca, pod pretpostavkom da se iznos prihoda može pouzdano izmeriti. Prihodi od usluga se priznaju kada se usluga izvrši, odnosno za usluge koje se vrše u dužem periodu prihodi se priznaju srazmerno dovršenosti posla. Prihodi od uobičajenih aktivnosti su prihodi od prodaje robe, proizvoda i usluga, prihodi od aktiviranja učinaka, prihodi od subvencija, dotacija, regresa i povraćaja dažbina po osnovu prodaje robe, proizvoda i usluga i drugi prihodi nezavisno od vremena naplate.

3.2. Poslovni rashodi

Poslovni rashodi predstavljaju sve troškove nastale u odnosu na fakturisanu realizaciju, a obuhvataju troškove materijala, energije i goriva, troškove zarada, naknada zarada i ostale lične rashode, usluge i amortizaciju. Troškovi poslovanja obuhvataju i troškove opšteg karaktera i to: troškove reprezentacije, osiguranja, platnog prometa i bankarskih usluga, članarina, poreza i ostale rashode, nastale u tekućem obračunskom periodu.

3.3. Prihodi od kamata

Kamate nastale po osnovu plasmana i potraživanja iz poslovnih odnosa iskazuju se u okviru finansijskih prihoda u obračunskom periodu u kome su nastale. Prihodi od kamata priznaju se u periodu na koji se odnose, korišćenjem metode efektivne kamatne stope, kojom se očekivani budući novčani priliv od finansijskih instrumenata diskontuje na neto sadašnju vrednost.

NAPOMENE UZ FINANSIJSKE IZVEŠTAJE**31. decembar 2014. i 2013. godine****3. OSNOVNE RAČUNOVODSTVENE POLITIKE (Nastavak)****3.4. Rashodi od kamata**

Kamate nastale po osnovu obaveza iz poslovnih odnosa iskazuju se u bilansu uspeha u okviru finansijskih rashoda. Troškovi pozajmljivanja (kamate i drugi troškovi povezani sa kreditnim finansiranjem) priznaju se kao troškovi perioda kada su nastali, u skladu sa osnovnim računovodstvenim principom definisanim sa MRS 23 ili se kapitalizuju ukoliko ispunjavaju uslova za kapitalizaciju.

3.5. Kursne razlike**(a) Funkcionalna i valuta prikazivanja**

Stavke uključene u finansijske izveštaje Društva se odmeravaju i prikazuju u dinarima („RSD“) bez obzira na to da li RSD predstavlja funkcionalnu valutu Društva.

(b) Transakcije i stanja

Transakcije u stranoj valuti se preračunavaju u funkcionalnu valutu primenom deviznih kurseva važećih na dan transakcije ili na dan procene vrednosti ako su stavke ponovo odmeravane. Pozitivne i negativne kursne razlike nastale iz izmirenja takvih transakcija i iz preračuna monetarnih sredstava i obaveza izraženih u stranim valutama na kraju godine, priznaju se u bilansu uspeha osim u slučaju kada su odložene u kapitalu kao instrumenti zaštite tokova gotovine i instrumenti zaštite neto ulaganja.

Pozitivne i negativne kursne razlike koje nastaju po osnovu kredita i gotovine i gotovinskih ekvivalenta prikazuju se u bilansu uspeha u okviru pozicije „Finansijski prihodi / rashodi“. Sve druge pozitivne i negativne kursne razlike prikazuju se u bilansu uspeha u okviru pozicije „Ostali prihodi / rashodi“.

Promene u fer vrednosti monetarnih hartija od vrednosti izraženih u stranim valutama koje su klasifikovane kao raspoložive za prodaju, tretiraju se kao kursne razlike po osnovu promena u amortizovanoj vrednosti hartija od vrednosti i kao ostale promene u knjigovodstvenoj vrednosti hartija od vrednosti. Kursne razlike koje se odnose na promene u amortizovanoj vrednosti se priznaju u bilansu uspeha, a ostale promene u knjigovodstvenoj vrednosti se iskazuju u okviru kapitala.

Kursne razlike na nemonetarnim finansijskim sredstvima i obavezama, kao što su vlasničke hartije od vrednosti po fer vrednosti čiji se efekti promena u fer vrednosti iskazuju u bilansu uspeha, priznaju se u bilansu uspeha kao deo gubitka ili dobitka na fer vrednosti. Kursne razlike na nemonetarnim finansijskim sredstvima, kao što su vlasničke hartije od vrednosti klasifikovane kao finansijska sredstva raspoloživa za prodaju, uključuju se u odnosne rezerve u okviru revalorizovanih rezervi u kapitalu.

Funkcionalna i izveštajna valuta Društva je dinar (RSD). Transakcije izražene u stranoj valuti inicijalno se evidentiraju u funkcionalnoj valuti primenom važećeg kursa na dan transakcije. Monetarna sredstva i obaveze izražene u stranoj valuti preračunavaju se u funkcionalnu valutu primenom važećeg kursa na dan bilansa stanja. Sve kursne razlike priznaju se u bilansu uspeha perioda za koji se izveštava.

Nemonetarne stavke u finansijskim izveštajima, koje se vrednuju po principu istorijskog troška izraženog u stranoj valuti preračunati su po istorijskom kursu važećem na dan inicijalne transakcije. Nemonetarne stavke koje su inicijalno priznate u visini procenjene poštene vrednosti izražene u stranoj valuti, preračunate su primenom istorijskog kursa važećeg na dan procene.

3.6. Ostali prihodi

Ostali prihodi obuhvataju dobitke od prodaje nematerijalnih ulaganja, osnovnih sredstava, učešća u kapitalu, prodaje materijala, kao i viškova utvrđenih popisom, naplatu otpisanih potraživanja, prihode od smanjenja obaveza i ukidanja dugoročnih rezervisanja i sl. Vanredni prihodi obuhvataju sve prihode koji su posledica raznih nepredviđenih okolnosti u skladu sa MRS 8.

3.7. Ostali rashodi

Ostali rashodi obuhvataju gubitke po osnovu prodaje i rashodovanja nematerijalnih ulaganja, osnovnih sredstava, učešća u kapitalu i hartija od vrednosti, prodaje materijala, manjkove i druge nepomenute rashode.

NAPOMENE UZ FINANSIJSKE IZVEŠTAJE**31. decembar 2014. i 2013. godine****3. OSNOVNE RAČUNOVODSTVENE POLITIKE (Nastavak)****3.8. Nematerijalna ulaganja**

Stečene licence računarskih softvera kapitalizuju se u iznosu troškova nastalih u sticanju i stavljanju u upotrebu softvera. Ovi troškovi se amortizuju tokom njihovog procenjenog veka upotrebe (2 do 5 godina).

Izdaci vezani za razvoj ili održavanje kompjuterskih softverskih programa priznaju se kao trošak u periodu kada nastanu. Izdaci direktno povezani sa identifikovanim i unikatnim softverskim proizvodima koje kontroliše Društvo i koji će verovatno generisati ekonomsku korist veću od troškova duže od godinu dana, priznaju se kao nematerijalna ulaganja. Direktni troškovi obuhvataju troškove radne snage tima koji je razvio softver, kao i odgovarajući deo pripadajućih režijskih troškova.

Troškovi razvoja računarskog softvera priznati kao sredstvo amortizuju se tokom njihovog procenjenog korisnog veka upotrebe (ne duže od tri godine).

3.9. Nekretnine, postrojenja i oprema

Osnovna sredstva (nekretnine, postrojenja i oprema) su materijalna sredstva koja Društvo drži za isporuku robe ili pružanje usluga, za iznajmljivanje drugim licima ili u administrativne svrhe, i za koja se očekuje da će se koristiti duže od jednog obračunskog perioda.

Nekretnine, postrojenja i oprema priznaju se kao sredstvo: (a) kada je verovatno da će buduće ekonomske koristi po osnovu tog sredstva priticati u Društvo i (b) kada nabavna vrednost ili cena koštanja tog sredstva može pouzdano da se izmeri.

Početno merenje nekretnine, postrojenja i opreme koji ispunjavaju uslove za priznavanja za sredstvo vrši se po nabavnoj vrednosti ili po ceni koštanja.

Osnovna sredstva (nekretnine, postrojenja i oprema) su materijalna sredstva koja Društvo drži za isporuku robe ili pružanje usluga, za iznajmljivanje drugim licima ili u administrativne svrhe, i za koja se očekuje da će se koristiti duže od jednog obračunskog perioda.

Nekretnine, postrojenja i oprema priznaju se kao sredstvo: (a) kada je verovatno da će buduće ekonomske koristi po osnovu tog sredstva priticati u Društvo i (b) kada nabavna vrednost ili cena koštanja tog sredstva može pouzdano da se izmeri.

Nekretnine, postrojenja i oprema iskazuju se po nabavnoj vrednosti umanjenoj za akumuliranu ispravku vrednosti. Nabavna vrednost uključuje izdatke direktno pripisive nabavci sredstava. Nabavna vrednost može takodje uključiti i prenos bilo kog dobitka/(gubitka) iz kapitala, po osnovu instrumenata zaštite od rizika novčanog toka deviznih troškova nabavke nekretnina, postrojenja i opreme.

Naknadni izdatak za nekretninu, postrojenje i opremu priznaje se kao sredstvo samo kada se tim izdatkom poboljšava stanje sredstva iznad njegovog prvobitno procenjenog standardnog učinka. Izdatak za popravke i održavanje nekretnina, postrojenja i opreme nastaje radi obnavljanja ili održavanja budućih ekonomskih koristi koje Društvo može da očekuje od prvobitno procenjenog standardnog učinka tog sredstva. Kao takav, on se obično priznaje kao rashod u trenutku kada nastane.

Osnovno sredstvo se isknižava iz evidencija ili otuđenjem ili ukoliko se ne očekuju buduće ekonomske koristi od upotrebe tog sredstva. Dobici ili gubici po osnovu prodaje ili otpisa osnovnog sredstva (kao razlika između neto prodajne vrednosti i neto knjigovodstvene vrednosti) priznaju se u bilansu uspeha odgovarajućeg perioda.

3.10. Amortizacija osnovnih sredstava

Amortizacija se obračunava primenom proporcionalne metode na osnovicu koju čini nabavna, odnosno revalorizovana vrednost na početku godine, kao i na osnovna sredstva koja su stavljenjena u upotrebu u toku godine.

NAPOMENE UZ FINANSIJSKE IZVEŠTAJE
31. decembar 2014. i 2013. godine

3. OSNOVNE RAČUNOVODSTVENE POLITIKE (Nastavak)

3.10. Amortizacija osnovnih sredstava (Nastavak)

Stope amortizacije koje su u primeni, za glavne grupe osnovnih sredstava, su:

	U %
Građevinski objekti	1,5-8
Ostali građevinski objekti	1,3-8
Oprema i postrojenja	6-20
Nameštaj, poslovni inventar, montažerski alat	10-20
Kanc.oprema, računarska oprema, softver, telekomunikaciona oprema,putnička vozila	7-20
Nematerijalna ulaganja	20
Ostala nepomenuta sredstva	10

3.12. Finansijski instrumenti

a) *Finansijska sredstva po fer vrednosti čiji se efekti promena u fer vrednosti iskazuju u bilansu uspeha*

Finansijska sredstva po fer vrednosti čiji se efekti promena u fer vrednosti iskazuju u bilansu uspeha su finansijska sredstva koja se drže radi trgovanja. Finansijsko sredstvo se klasifikuje u ovu kategoriju ukoliko je pribavljeno prvenstveno radi prodaje u kratkom roku. Derivati se takođe klasifikuju kao sredstva koja se drže radi trgovanja, osim ako su određeni kao instrument zaštite od rizika. Sredstva u ovoj kategoriji su klasifikovana kao tekuća sredstva. Na dan 31. decembra 2014. godine Društvo nema finansijska sredstva po fer vrednosti čiji se efekti promene iskazuju u bilansu uspeha.

b) *Zajmovi i potraživanja*

Zajmovi i potraživanja predstavljaju nederivatna finansijska sredstva sa fiksnim ili utvrdivim rokovima plaćanja koja ne kotiraju ni na jednom aktivnom tržištu. Uključuju se u tekuća sredstva, osim ukoliko su im rokovi dospeća duži od 12 meseci nakon datuma bilansa stanja. U tom slučaju se klasifikuju kao dugoročna sredstva. U bilansu stanja Društva zajmovi i potraživanja obuhvataju "potraživanja od prodaje i druga potraživanja" i "gotovinu i gotovinske ekvivalente."

Potraživanja po osnovu prodaje

Potraživanja po osnovu prodaje obuhvataju sva potraživanja za prodane proizvode, robu i usluge u zemlji i inostranstvu. Potraživanja od kupaca koja se mere po vrednosti iz fakture, situacije, odnosno druge isprave u kojoj je obračunato potraživanje. Za vrednost potraživanja iskazanu u stranoj valuti vrši se preračunavanje po kursu važećem na dan transakcije (Napomena 3.5.). Ispravka vrednosti se vrši prilikom sastavljanja finansijskih izveštaja po odluci direktora, a na predlog stručnih službi koje su procenile da je naplata potraživanja neizvesna. Društvo nenaplativa potraživanja isknjižava iz evidencije na osnovu sudske odluke ili na osnovu odluke direktora.

Kratkoročni finansijski plasmani

Kratkoročni finansijski plasmani obuhvataju kredite, hartije od vrednosti i ostale kratkoročne plasmane sa rokom dospeća do godinu dana od dana bilansa.

Hartije od vrednosti kojima se trguje, iskazuju se po fer (tržišnoj) vrednosti. Efekti promene fer vrednosti obuhvataju se kao rashodi i prihodi perioda.

Gotovinski ekvivalenti i gotovina

Gotovina i gotovinski ekvivalenti obuhvataju: novac u blagajni, depozite po viđenju kod banaka, druga kratkoročna visoko likvidna ulaganja sa prvobitnim rokom dospeća do tri meseca ili kraće i prekoračenja po tekućem računu. Prekoračenja po tekućem računu uključena su u obaveze po kreditima u okviru tekućih obaveza, u bilansu stanja.

NAPOMENE UZ FINANSIJSKE IZVEŠTAJE
31. decembar 2014. i 2013. godine

3. OSNOVNE RAČUNOVODSTVENE POLITIKE (Nastavak)

3.12. Finansijski instrumenti (Nastavak)

c) Finansijska sredstva raspoloživa za prodaju

Finansijska sredstva raspoloživa za prodaju predstavljaju nederivativna sredstva koja su svrstana u ovu kategoriju ili nisu klasifikovana ni u jednu drugu kategoriju. Uključuju se u dugoročna sredstva, osim ukoliko rukovodstvo ima nameru da ulaganja otuđi u roku od 12 meseci od datuma bilansa stanja. Ukoliko za finansijska sredstva raspoloživa za prodaju ne postoji aktivno tržište, ukoliko su sa fiksnim rokom dospeća, finansijska sredstva raspoloživa za prodaju se vrednuju po amortizovanoj vrednosti primenom metoda efektivne kamatne stope.

d) Finansijska sredstva koja se drže do dospeća

Finansijska sredstva koja se drže do dospeća su nederivatna finansijska sredstva sa fiksnim ili utvrdim rokovima plaćanja i fiksnim rokovima dospeća, koja rukovodstvo ima nameru i mogućnost da drži do dospeća. U slučaju da Društvo odluči da proda značajan deo finansijskih sredstava koja se drže do dospeća, cela kategorija će biti reklasifikovana kao raspoloživa za prodaju. Finansijska sredstva koja se drže do dospeća klasifikuju se kao dugoročna sredstva, osim ako su rokovi dospeća kraći od 12 meseci od datuma bilansa stanja; tada se klasifikuju kao kratkoročna sredstva.

e) Priznavanje i merenje

Finansijska sredstva se inicijalno priznaju po fer vrednosti uvećanoj za transakcione troškove za sva finansijska sredstva koja se ne iskazuju po fer vrednosti čiji se efekti promena u fer vrednosti iskazuju u bilansu uspeha. Finansijska sredstva koja se vode po fer vrednosti čiji se efekti promena u fer vrednosti iskazuju u bilansu uspeha inicijalno se priznaju po fer vrednosti, a transakcioni troškovi terete troškove poslovanja u bilansu uspeha. Finansijska sredstva se ne priznaju po isteku prava na novčani priliv od finansijskog sredstva ili ako je to pravo preneto i Društvo je u suštini prenelo sve rizike i koristi od vlasništva nad sredstvima. Finansijska sredstva raspoloživa za prodaju i finansijska sredstva po fer vrednosti čiji se efekti promena u fer vrednosti iskazuju u bilansu uspeha, se nakon inicijalnog priznavanja, iskazuju po fer vrednosti. Zajmovi, potraživanja i ulaganja koja se drže do dospeća se iskazuju po amortizovanoj vrednosti korišćenjem metode efektivne kamatne stope.

Dobici ili gubici proistekli iz promena u fer vrednosti kategorije "finansijskih sredstava po fer vrednosti čiji se efekti promena u fer vrednosti iskazuju u bilansu uspeha", prikazani su u bilansu uspeha u okviru pozicije ostali prihodi/(rashodi) neto, u periodu u kome su nastali.

Prihod od dividendi od finansijskih sredstava po fer vrednosti čiji se efekti promena u fer vrednosti iskazuju u bilansu uspeha priznaje se u bilansu uspeha kao deo ostalih prihoda kada se utvrdi pravo Društva na naplatu.

Obaveze po kreditima

Obaveze po kreditima se inicijalno priznaju po fer vrednosti priliva, bez nastalih transakcionih troškova. U narednim periodima obaveze po kreditima se iskazuju po amortizovanoj vrednosti; sve razlike između ostvarenog priliva (umanjenog za transakcione troškove) i iznosa otplata, priznaju se u bilansu uspeha u periodu korišćenja kredita primenom metode efektivne kamatne stope.

Obaveze po kreditima se klasifikuju kao tekuće obaveze, osim ukoliko Društvo nema bezuslovno pravo da odloži izmirenje obaveza za najmanje 12 meseci nakon datuma bilansa stanja.

Obaveze prema dobavljačima

Obaveze prema dobavljačima se vrednuju po nominalnoj vrednosti.

NAPOMENE UZ FINANSIJSKE IZVEŠTAJE**31. decembar 2014. i 2013. godine****3. OSNOVNE RAČUNOVODSTVENE POLITIKE (Nastavak)****3.13. Zalihe**

Zalihe materijala koje se nabavljaju od dobavljača mere se po nabavnoj vrednosti ili po neto prodajnoj vrednosti, ako je niža. Kada se materijal proizvodi i dalje koristi u narednoj fazi procesa proizvodnje, njegova procena se vrši u visini troškova proizvodnje, a najviše do neto prodajne vrednosti. Obračun izlaza zaliha materijala se vrši po metodi prosečne ponderisane cene.

Zalihe gotovih proizvoda i proizvodnje u toku se vrednuju po nižoj od cene koštanja i neto prodajne vrednosti. Cena koštanja gotovih proizvoda i proizvodnje u toku obuhvata troškove projektovanja, utrošene sirovine, direktnu radnu snagu, ostale direktne troškove i pripadajuće režijske troškove proizvodnje (zasnovane na normalnom korišćenju proizvodnog kapaciteta). Neto prodajna vrednost je procenjena prodajna cena u uobičajenom toku poslovanja, umanjena za pripadajuće varijabilne troškove prodaje.

Zalihe robe mere se po nabavnoj vrednosti koju čini fakturna cena dobavljača, uvozne dažbine i drugi porezi (osim onih koje Društvo može naknadno da povрати od poreskih vlasti), troškovi prevoza, manipulativni troškovi i drugi troškovi koji se mogu direktno pripisati sticanju zaliha robe. Obračun izlaza zaliha robe se vrši po metodi prosečne ponderisane cene.

3.14. Stalna sredstva namenjena prodaji

Društvo priznaje i iskazuje stalno sredstvo kao sredstvo namenjeno prodaji ako se njegova knjigovodstvena vrednost može prvenstveno povratiti kroz prodajnu transakciju, a ne kroz nastavak korišćenja.

Stalno sredstvo namenjeno prodaji meri se po nižem iznosu od knjigovodstvene i fer (poštene) vrednosti umanjene za troškove prodaje.

Knjigovodstvena vrednost je sadašnja vrednost iskazana u poslovnim knjigama. Fer (poštena) vrednost je iznos za koji sredstvo može da bude razmenjeno ili obaveza izmirena

Troškovi prodaje su troškovi koji se mogu direktno pripisati prodaji sredstva, koji ne obuhvataju finansijske troškove i troškove poreza na prihod.

3.15. Dugoročna rezervisanja

Dugoročna rezervisanja obuhvataju rezervisanja za troškove u garantnom roku, rezervisanja za troškove obnavljanja prirodnih bogatstava, rezervisanja za zadržane kaucije i depozite, rezervisanja za troškove restrukturiranja Društva, rezervisanja za penzije i ostala dugoročna rezervisanja za pokriće obaveza.

Dugoročno rezervisanje se priznaje kada Društvo ima obavezu (pravnu ili stvarnu) koja je nastala kao rezultat prošlog događaja, kada je verovatno da će odliv resursa koji sadrže ekonomske koristi biti potreban za izmirenje obaveza i kada iznos obaveze može pouzdano da se proceni.

Merjenje dugoročnih rezervisanja vrši se u iznosu koji je priznat kao rezervisanje i on predstavlja najbolju procenu izdataka koji je potreban za izmirenje sadašnje obaveze na dan bilansa stanja.

3.16. Penzijske i ostale naknade zaposlenima

Društvo zaračunava i plaća doprinose za penziono i zdravstveno osiguranje i doprinose za osiguranje od nezaposlenosti po stopama utvrđenim zakonom, u korist odgovarajućih državnih fondova, na bazi bruto zarade zaposlenih. Svi troškovi doprinosa priznaju se u bilansu uspeha u periodu na koji se odnose. Društvo nema dodatnih obaveza za naknade zaposlenima po ovom osnovu.

NAPOMENE UZ FINANSIJSKE IZVEŠTAJE**31. decembar 2014. i 2013. godine****3. OSNOVNE RAČUNOVODSTVENE POLITIKE (Nastavak)****3.17. Tekući i odloženi porez na dobit**

Tekući porez na dobit se obračunava na datum bilansa stanja na osnovu važeće zakonske poreske regulative Republike Srbije gde Društvo posluje i ostvaruje oporezivu dobit. Rukovodstvo periodično vrši procenu stavki sadržanih u poreskoj prijavi sa stanovišta okolnosti u kojima primenjiva poreska regulativa podleže tumačenju, i vrši rezervisanje, ako je primereno, na osnovu iznosa za koje se očekuje da će biti plaćen poreskim organima.

Odloženi porez na dobit se obračunava u punom iznosu, korišćenjem metode obaveza, za privremene razlike koje nastanu između poreske osnovice sredstava i obaveza i njihovih knjigovodstvenih iznosa u finansijskim izveštajima. Međutim, ukoliko odloženi porez na dobit, pod uslovom da nije računovodstveno obuhvaćen, proistekne iz inicijalnog priznavanja sredstva ili obaveze u nekoj drugoj transakciji osim poslovne kombinacije koja u trenutku transakcije ne utiče ni na računovodstvenu ni na oporezivu dobit ili gubitak, tada se on računovodstveno ne obuhvata. Odloženi porez na dobit se odmerava prema poreskim stopama (i zakonu) koje su na snazi do datuma bilansa stanja i za koje se očekuje da će biti primenjene u periodu u kome će se odložena poreska sredstva realizovati ili odložene poreske obaveze izmiriti.

Odloženo poresko sredstvo se priznaje do iznosa za koji je verovatno da će buduća dobit za oporezivanje biti raspoloživa i da će se privremene razlike izmiriti na teret te dobiti.

Odloženi porez na dobit se utvrđuje iz privremenih razlika nastalih na ulaganjima u zavisna i pridružena Društva, osim u slučaju kada sinhronizaciju poništenja privremenih razlika kontroliše Društvo i gde je verovatno da se privremene razlike neće poništiti u doglednoj budućnosti.

Poreski propisi Republike Srbije priznaju sve pozicije Bilansa stanja u iznosima iskazanim u skladu sa MSFI osim nekretnina, postrojenja i opreme i nematerijalnih ulaganja za koje se troškovi amortizacije priznaju po posebnim amortizacionim stopama. Shodno tome, odloženi poreski efekti su priznati na razliku između poreske osnovice i knjigovodstvene vrednosti u skladu sa politikom i amortizacije koju priznaju poreski propisi.

Poreski rashod (poreski prihod) je ukupan iznos uključen u određivanje neto dobitka ili gubitka perioda, u vezi sa tekućim i odloženim porezom. U skladu sa MRS 12 - Odložena poreska sredstva i poreske obaveze, za iznos poreskog rashoda umanjuje se računovodstvena dobit, dok se za iznos poreskog prihoda računovodstvena dobit uvećava, što znači da direktno utiču na utvrđivanje iznosa neto dobiti koja ostaje za raspodelu.

4. PREGLED ZNAČAJNIH RAČUNOVODSTVENIH PROCENA

Prezentacija finansijskih izveštaja zahteva od rukovodstva Društva korišćenje najboljih mogućih procena i razumnih pretpostavki, koje imaju efekta na prezentirane vrednosti sredstava i obaveza, obelodanjivanje potencijalnih potraživanja i obaveza na dan sastavljanja finansijskih izveštaja, kao i prihoda i rashoda u toku izveštajnog perioda. Ove procene i pretpostavke su zasnovane na informacijama raspoloživim na dan sastavljanja finansijskih izveštaja. U nastavku su prikazane ključne pretpostavke vezane za budućnost i ostali izvori procenjivanja neizvesnosti na datum bilansa stanja koji predstavljaju značajan rizik na materijalne korekcije iznosa pozicija bilansa stanja u sledećoj finansijskoj godini.

4.1. Amortizacija i stope amortizacije

Obračun amortizacije i stope amortizacije su zasnovane na projektovanom ekonomskom veku trajanja nekretnina, postrojenja i opreme i nematerijalnih ulaganja. Jednom godišnje Društvo procenjuje ekonomski vek na osnovu trenutnih predviđanja.

4.2. Ispravka vrednosti potraživanja

Ispravka vrednosti potraživanja se vrši na osnovu procene rukovodstva zasnovanoj na analizi potraživanja od kupaca, istorijskih otpisima, kreditnim sposobnostima kupaca i promenama u uslovima prodaje. Ovo uključuje i pretpostavke o budućem ponašanju kupaca i rezultujućim budućim naplatama.

NAPOMENE UZ FINANSIJSKE IZVEŠTAJE
31. decembar 2014. i 2013. godine

4. PREGLED ZNAČAJNIH RAČUNOVODSTVENIH PROCENA (Nastavak)

4.3. Ispravka vrednosti zaliha

Ispravka vrednosti zaliha se vrši na osnovu procene njihove neto prodajne cene na tržištu. Jednom godišnje Društvo procenjuje opravdanost visine ispravke vrednosti zaliha na osnovu trenutnih predviđanja.

4.4. Fer vrednost

Fer vrednost odgovarajućih finansijskih instrumenata za koje ne postoji aktivno tržište je određena primenom odgovarajućih metoda procene. Društvo primenjuje profesionalno rasuđivanje prilikom izbora odgovarajućih metoda i pretpostavki. Poslovna politika Društva je da obelodani informacije o fer vrednosti aktive i pasive za koje postoje zvanične tržišne informacije i kada se fer vrednost značajno razlikuje od knjigovodstvene vrednosti. U Republici Srbiji ne postoji dovoljno tržišnog iskustva, kao ni stabilnosti i likvidnosti kod kupovine i prodaje potraživanja i ostale finansijske aktive i pasive, pošto zvanične tržišne informacije nisu u svakom trenutku raspoložive. Stoga fer vrednost nije moguće pouzdano utvrditi u odsustvu aktivnog tržišta. Uprava Društva vrši procenu rizika, i u slučajevima kada se oceni da vrednost po kojoj se imovina vodi u poslovnim knjigama neće biti realizovana, vrši ispravku vrednosti. Po mišljenju rukovodstva Društva, iznosi u ovim finansijskim izveštajima odražavaju vrednost koja je u datim okolnostima, najverodostojnija i najkorisnija za potrebe izveštavanja.

5. PRIHODI OD PRODAJE

Prihodi od prodaje se odnose na:

	2014	<i>u RSD 000</i> 2013.
Prihodi od prodaje proizvoda i usluga na domaćem tržištu	987,205	733,049
Prihodi od prodaje proizvoda i usluga na inostranom tržištu	288,990	56,451
Prihodi od prodaje robe na domaćem tržištu	39,809	11,220
Prihodi od prodaje proizvoda i usluga matičnim i zavisnim pravnim licima na domaćem tržištu	25,886	38.877
Prihodi od prodaje proizvoda i usluga matičnim i zavisnim pravnim licima na inostranom tržištu	19,976	2.091
Prihodi od prodaje robe na inostranom tržištu	1,910	0
Prihodi od prodaje proizvoda i usluga ostalim povezanim pravnim licima na domaćem tržištu	544	0
Prihodi od prodaje robe matičnim i zavisnim pravnim licima na inostranom tržištu	428	0
Prihodi od prodaje robe matičnim i zavisnim pravnim licima na domaćem tržištu	0	380
Ukupno	1,364,747	842,068

6. PRIHODI OD AKTIVIRANJA UČINAKA I ROBE

Prihodi od aktiviranja učinaka i robe:

	2014.	<i>u RSD 000</i> 2013.
Prihodi od aktiviranja ili potrošnje robe za sopstvene potrebe	0	1555
Ukupno	0	1,555

NAPOMENE UZ FINANSIJSKE IZVEŠTAJE
31. decembar 2014. i 2013. godine

7. PROMENE VREDNOSTI ZALIHA UČINAKA

Promene vrednosti zaliha učinaka se odnosi na:

	2014.	<i>u RSD 000</i> 2013.
Povećanje vrednosti zaliha nedovršenih i gotovih proizvoda i nedovršenih usluga	0	97,830
Smanjenje vrednosti zaliha nedovršenih i gotovih proizvoda i nedovršenih usluga	(80,167)	(0)
Ukupno	(80,167)	97,830

8. OSTALI POSLOVNI PRIHODI

Ostali poslovni prihodi se odnose na:

	2014.	<i>u RSD 000</i> 2013.
Prihodi od zakupnina	11,000	0
Ostali poslovni prihodi	1,204	479
Ukupno	12,204	479

9. NABAVNA VREDNOST PRODATE ROBE

Nabavna vrednost prodate robe se odnose na:

	2014.	<i>u RSD 000</i> 2013.
Nabavna vrednost prodate robe	41,730	13,775
Ukupno	41,730	13,775

10. TROŠKOVI MATERIJALA

Troškovi materijala se odnose na:

	2014.	<i>u RSD 000</i> 2013.
Troškovi materijala za izradu	336,800	212,876
Troškovi goriva i energije	48,066	37,515
Troškovi ostalog materijala (režijskog)	5,148	11,588
Troškovi rezervnih delova	3,802	0
Ukupno	393.816	261,979

NAPOMENE UZ FINANSIJSKE IZVEŠTAJE
31. decembar 2014. i 2013. godine

11. TROŠKOVI ZARADA

Troškovi zarada se odnose na:

	2014.	<i>u RSD 000</i> 2013.
Troškovi zarada i naknada zarada (bruto)	169,810	212,558
Ostali lični rashodi i naknade	129,960	86,010
Troškovi poreza i doprinosa na zarade i naknade zarada na teret poslodavca	29,361	39,219
Troškovi naknada fizičkim licima po osnovu ostalih ugovora	5,194	4,567
Troškovi naknada po ugovoru o privremenim i povremenim poslovima	1,001	2,040
Troškovi naknada po ugovoru o delu	596	142
Ukupno	335.922	344,536

12. TROŠKOVI AMORTIZACIJE I REZERVISANJA

Troškovi amortizacije se odnose na:

	2014.	<i>u RSD 000</i> 2013.
Troškovi amortizacije	39,221	46,421
Ukupno	39,221	46,421

13. OSTALI POSLOVNI RASHODI

Ostali poslovni rashodi se odnose na:

	2014.	<i>u RSD 000</i> 2013.
Troškovi usluga na izradi učinaka	283,240	161,716
Troškovi neproizvodnih usluga	31,064	17,472
Troškovi ostalih usluga	29,920	20,316
Troškovi usluga održavanja	23,926	7,803
Troškovi platnog prometa	21,203	12,313
Ostali nematerijalni troškovi	13,074	6,064
Troškovi premija osiguranja	10,326	4,335
Troškovi transportnih usluga	9,440	6,192
Troškovi reprezentacije	4,763	3,951
Troškovi poreza	3,665	2,746
Troškovi zakupnina	1,809	2,122
Troškovi članarina	1,282	1,490
Troškovi reklame i propagande	32	1,573
Ukupno	433,744	248,093

NAPOMENE UZ FINANSIJSKE IZVEŠTAJE**31. decembar 2014. i 2013. godine****14. FINANSIJSKI PRIHODI**

Finansijski prihodi se odnose na:

	2014.	<i>u RSD 000</i> 2013.
Pozitivne kursne razlike (prema trećim licima)	9,200	2,685
Prihodi po osnovu efekata valutne klauzule (prema trećim licima)	612	701
Finansijski prihodi od matičnih i zavisnih pravnih lica	319	218
Prihodi od kamata (od trećih lica)	48	292
Ostali finansijski prihodi	0	529
Ukupno	10,179	4,425

15. FINANSIJSKI RASHODI

Finansijski rashodi se odnose na:

	2014.	<i>u RSD 000</i> 2013.
Rashodi kamata (prema trećim licima)	29,920	20,886
Negativne kursne razlike (prema trećim licima)	23,350	4,710
Rashodi po osnovu efekata valutne klauzule (prema trećim licima)	23,140	6,690
Finansijski rashodi iz odnosa sa matičnim i zavisnim pravnim licima	146	0
Ukupno	76,556	32,286

16. OSTALI PRIHODI

Ostali prihodi se odnose na:

	2014.	<i>u RSD 000</i> 2013.
Ostali nepomenuti prihodi	13,174	4,310
Dobici od prodaje nematerijalne imovine, nekretnina, postrojenja i opreme	11,191	2,420
Prihodi od ukidanja dugoročnih i kratkoročnih rezervisanja	9,988	0
Dobici od prodaje materijala	684	2,210
Viškovi	198	5,105
Prihodi po osnovu efekata ugovorene zaštite od rizika koji ne ispunjavaju uslove da se iskažu u okviru ostalog sveobuhvatnog rezultata	39	1,022
Prihodi od smanjenja obaveza	7	0
Ukupno	35,281	15,067

NAPOMENE UZ FINANSIJSKE IZVEŠTAJE
31. decembar 2014. i 2013. godine

17. OSTALI RASHODI

Ostali rashodi se odnose na:

	2014.	<i>u RSD 000</i> 2013.
Obezvredjenje potraživanja i kratkoročnih finansijskih plasmana	6,189	801
Ostali nepomenuti rashodi	5,509	5,121
Gubici po osnovu rashodovanja i prodaje nematerijalne imovine, nekretnina, postrojenja i opreme	2,304	1,138
Manjkovi	787	1,314
Ukupno	14,789	8,374

18. DOBITAK POSLOVANJA KOJI SE OBUSTAVLJA

Dobitak iz poslovanja koji se obustavlja se odnosi na:

	2014.	<i>u RSD 000</i> 2013.
Prihodi od efekata promene računovodstvenih politika	173	1
Ukupno	173	1

19. GUBITAK POSLOVANJA KOJI SE OBUSTAVLJA

Gubitak iz poslovanja koji se obustavlja se odnosi na:

	2014.	<i>u RSD 000</i> 2013.
Rashodi po osnovu efekata promene računovodstvenih politika	71	262
Ukupno	71	262

20. POREZ NA DOBIT

Osnovne komponente poreza na dobit su sledeće:

	2014.	<i>U RSD 000</i> 2013.
Tekući porez na dobit	0	0
Odloženi poreski prihod/rashod perioda	0	0
Ukupno	0	0

NAPOMENE UZ FINANSIJSKE IZVEŠTAJE
31. decembar 2014. i 2013. godine

20. POREZ NA DOBIT

Tekući porez na dobit (Nastavak)

Usklađivanje bruto dobitka prikazanog u tekućem bilansu uspeha sa poreskim dobitkom iz poreskog bilansa prikazano je u sledećoj tabeli:

	2014.	<i>U RSD</i> 2013.
Dobitak / (gubitak) pre oporezivanja u bilansu uspeha	6.466.346	5.699.126
Ispravke vrednostipojed potraživanja od lica kojima se istovremeno i duguje		23.600
Kamate zbog neblagovremeno plaćenih poreza, doprinosa i drugih dažbina	28.771	9.502
Troškovi postupka prinudne naplate poreza i drugih dugovanja	781.958	501.643
Novčane kazne i penali	176.686	3.087.192
Troškovi koji nisu nastali u svrhu obavljanja poslovne delatnosti <i>Isplata otpremnine i nov.naknade po osn.prest.R.O.obrač.u prethodnom a isplaćene u periodu za koji se podnosi poreski bilans</i>	3.438.745	2.048.000
Amortizacija priznata u knjigovodstvene svrhe	544.979	1.667.340
Amortizacija priznata u poreske svrhe	39.221.354	46.421.203
Ispravka vrednosti pojedinačnih potraživanja ako od roka za njihovu naplatu nije prošlo najmanje 60 dana, kao i otpis vrednosti pojedinačnih potraživanja koja prethodno nisu bila uključena u prihode, nisu otkupljena kao nenaplativa i za koja nije pružen dokaz o neuspehu naplata	50.681.282	27.949.220
Zbir konač.korekcija (rash.i prih.)po osnovu transakcija sa svim pojedinačnim povezanim licima utvrđen u zaključku dokumentacijeo transfernim cenama	-	804.446
Poreski dobitak / (gubitak)	(1.112.401)	30.869.131
Iznos gubitka iz poreskog bilansa iz prethodnih godina, do visine oporezive dobiti	-	30.869.131
Poreska osnovica	-	-
Tekuća poreska stopa	15%	15%
Tekući porez na dobit	-	-
Poreska oslobođenja po Poreskom kreditu	-	-
Tekući porez na dobit	-	-
Poreski rashod (tekući porez + odloženi poreski rashod-odloženi poreski prihod)	-	-
Efektivna poreska stopa (poreski rashod/dobitak pre oporezivanja x 100)	-	-

20. NEMATERIJALNA ULAGANJA

Nematerijalna ulaganja se odnose na:

	2014.	<i>u RSD 000</i> 2013.
Gudvil	69,785	69,785
Softver i ostala prava	9,009	8,686
Ispravka vrednosti nematerijalne imovine	(70,601)	(70,272)
Ukupno	8,193	8,199

NAPOMENE UZ FINANSIJSKE IZVEŠTAJE
31. decembar 2014. i 2013. godine

21. NEKRETNINE, POSTROJENJA I OPREMA

Nekretnine, postrojenja i oprema prikazane su u sledećoj tabeli:

	<i>u RSD 000</i>	
	2014.	2013.
Postrojenja i oprema	521,147	427,412
Građevinski objekti	263,519	268,711
Građevinsko zemljište	18,368	0
Nekretnine, postrojenja i oprema u pripremi	89	0
Ispravka vrednosti nekretnina, postrojenja i opreme	(340,058)	(344,157)
Ukupno	463,065	351,966

Promene na poziciji nekretnine, postrojenja i oprema su prikazane u sledećoj tabeli:

<i>(u 000 RSD)</i>					
OPIS	Građevinsko zemljište	Građevinski objekti	Postrojenja i oprema	Nekretnine, postrojenja i oprema u pripremi	UKUPNO
NABAVNA VREDNOST					
Stanje, na početku godine	-	268,710	427,412	-	696,122
Izdvajanje zemljišta od objekta	5,185	(5,185)	-	-	-
Zemljište koje nije bilo evidentirano	13,183	-	-	-	13,183
Povećanja u toku godine	-	439	151,439	89	151,967
Rashodovano u toku godine	-	-	(1,995)	-	(1,995)
Otuđeno u toku godine	-	(446)	(55,709)	-	(56,155)
Revalorizacija	-	-	-	-	-
Stanje, na kraju godine	18,368	263,518	521,147	89	803,122
KUMULIRANA ISPRAVKA VREDNOSTI					
Stanje, na početku godine	-	32,280	311,876	-	344,156
Amortizacija tekuće godine	-	3,935	34,956	-	38,891
Izdvajanje zemljišta od objekta	-	(173)	-	-	(173)
IV akumulirana u rashodovanim sredstvima.	-	-	(1,444)	-	(1,444)
IV akumulirana u otuđenim sredstvima	-	(446)	(40,927)	-	(41,373)
Stanje, na kraju godine	-	35,596	304,461	-	340,057
Neto sadašnja vrednost 31. decembar 2014.	18,368	227,922	216,686	89	463,065
Neto sadašnja vrednost 31. decembar 2013.	-	236,430	115,536	-	351,966

NAPOMENE UZ FINANSIJSKE IZVEŠTAJE**31. decembar 2014. i 2013. godine****22. NEKRETNINE, POSTROJENJA I OPREMA (Nastavak)**

Najznačajnije promene se odnose na izdvajanje zemljišta od poslovne zgrade u ul Živojina Žujovića 14 i to za iznos od 5.185 (u 000rsd) kao i evidentiranje zemljišta na lokaciji Prijepolje gde zemljište takođe nije bilo evidentirano to za iznos od 13.183 (u 000rsd)

Povećanja u toku godine se odnose pre svega na postrojenja i opremu (sredstva mehanizacije) u ukupnom iznosu od 151.439 (u 000rsd) uz istovremeno otuđenje postojećih u iznosu od 55.709 (000rsd)

23. DUGOROČNI FINANSIJSKI PLASMANI

Dugoročni finansijski plasmani se odnose na:

	<i>u RSD 000</i>	
	2014.	2013.
Ostali dugoročni finansijski plasmani	10,746	13,249
Učešća u kapitalu zavisnih pravnih lica	1,790	505
Stanje na dan 31. decembra	12,536	13,754

Učešća u kapitalu zavisnih preduzeća u iznosu od RSD 1,790 hiljada u celosti se odnosi na 100% učešća u kapitalu sledećih privrednih društava:

- "Energomontaža Inženjering" d.o.o., Skoplje, Makedonija u iznosu od RSD 505 hiljada.
- "Energimontasje" AS, Skedsmo, Norveška u iznosu od RSD 417 hiljada i
- "Energomontaža Inžiniring" d.o.o., Ljubljana, Slovenija u iznosu od RSD 868 hiljada.

Konsolidaciju ne vrši Društvo, već matično društvo "Kodar Inženjering" d.o.o., Beograd.

Ostali dugoročni plasmani u iznosu od RSD 10,746 hiljada najvećim delom odnose se na:

- potraživanja od radnika po osnovu dugoročnih beskamatnih stambenih zajmova za poboljšanje uslova stanovanja na period od 10 godina i za kupovinu stanova ili izgradnju kuća na period od 20 godina u iznosu od RSD 6,436 hiljada i
- potraživanja od radnika za otkup stanova na rate do 40 godina u iznosu od RSD 3,966 hiljada.

Izvršena reklasifikacija dela potraživanja od radnika koji dospeva u poslovnoj 2015. godini u iznosu od RSD 4,374 hiljada. (Napomena 27.)

24. ZALIHE

Zalihe se odnose na:

	<i>u RSD 000</i>	
	2014.	2013.
Nedovršene usluge	155,601	224,644
Materijal	83,988	83,085
Gotovi proizvodi u skladištu	2,519	13,644
Alat i inventar	1,096	717
Rezervni delovi	955	463
Roba u skladištu, stovarištu i prodavnicama kod drugih pravnih lica	213	213
Stanje na dan 31. decembra	363,220	322,766

NAPOMENE UZ FINANSIJSKE IZVEŠTAJE
31. decembar 2014. i 2013. godine

24. ZALIHE (Nastavak)

Nedovršene usluge se odnose na:

red.br	opis radova	sektor	investitor	iznos nedovršene
1	Rekonstrukcija vojvode Stepe	trafo stanica	Ratko Mitrović skogradnja	4,539,564.16
2	Trafo stanica za namensku industr	trafo stanica	PMC Inženjering	2,486,793.61
3	110kV Nikšić Kličevo	dalekovod	Bemax	12,952,754.00
4	Trafo stanica Doljevac	trafo stanica	ED Jugoistok Niš	8,191,790.95
5	DV 110kV Mosna Majdanpek	dalekovod	Elektromreža Srbije	2,080,028.84
6	Izgradnja data centra Podgorica		Telenor	45,928,454.65
7	DV 110kV Skoplje Tetovo	dalekovod	MEPSO MKD	33,428,000.00
8	DV 400kV Štip granica sa Sbijom	dalekovod	MEPSO MKD	45,994,000.00
			ukupno	155,601,386.21

25. PLAĆENI AVANSI ZA ZALIHE I USLUGE

Plaćeni avansi za zalihe i usluge se odnose na:

	2014.	u RSD 000 2013.
Plaćeni avansi za materijal, rezervne delove i inventar u inostranstvu	74,329	0
Plaćeni avansi za materijal, rezervne delove i inventar u zemlji	44,371	10,616
Stanje na dan 31. decembra	118,700	10,616

Dati avansi u inostranstvu se najvećim delom odnose na:

BEMAX d.o.o. Podgorica	36.011.809,75
BLACK STONE CG D.O.O.	11.299.659,05
PRYSMIAN GROUP	7.090.623,06
KOLEKTOR ETRA	5.166.966,30
ENERGOMONTAŽA INŽENJERING DOEL	4.380.711,75
NEDELJKOVIĆ D.O.O.	3.072.056,72
AFL TELECOMMUNICATIONS	3.048.081,29
TERMMONT DOO	2.492.236,80

Dati avansi u zemlji se najvećim delom odnose na:

Ime izvora	Saldo
BLUE LINE DOO PAKOVRACE	9.323.167,92
CRONY D.O.O.	7.202.437,26
SIEMENS doo Beograd	6.814.147,18
JONIK D.O.O.	4.104.698,42
MELPO DOO	3.761.060,16
TJ MAXIM DOO	3.612.180
RM DOO	3.244.590,62
FKS-INDUSTRIJA KABLOVA AD HOLDING	2.461.923,90

NAPOMENE UZ FINANSIJSKE IZVEŠTAJE
31. decembar 2014. i 2013. godine

26. POTRAŽIVANJA PO OSNOVU PRODAJE

Potraživanja po osnovu prodaje se odnose na:

	2014.	<i>u RSD 000</i> 2013.
Kupci u zemlji	482,429	353,232
Kupci u inostranstvu	64,089	23,507
Kupci u inostranstvu matična i zavisna pravna lica	33,460	1,720
Kupci u zemlji matična i zavisna pravna lica	4,823	11,241
Kupci u zemlji ostala povezana lica	4,535	2,798
Ispravka vrednosti potraživanja od prodaje	(8,461)	(2,272)
Stanje na dan 31. decembra	580,875	390,226

Kupci u zemlji se najvećim delom odnose na:

Ime izvora	Saldo
TELEKOM SRBIJA AD BEOGRAD	88.752.530,59
EUROBAU CONNECT AG DOO	82.222.130,42
BLUE LINE DOO PAKOVRACE	47.684.158,41
ED JUGOISTOK DOO NIŠ	38.129.966,60
ELEKTROMREŽA SRBIJE JP	30.936.794,19
TERNA S.A. OGRANAK TERNA S.A. SERBIA BEOGRAD	29.907.223,20
TELENOR D.O.O.	29.522.582,89
ENERGOPROJEKT OPREMA AD	29.389.125,65
MBA-RATKO MITROVIĆ- NISKOGRADNJA DOO	25.062.882,07
RATKO MITROVIĆ-DEDINJE D.O.O.	16.988.467,03
RB Kolubara d.o.o.	16.594.869,02

Kupci u inostranstvu se najvećim delom odnose na:

Ime izvora	Saldo
Eltel Networks TE AB	30.572.463,35
AD PRENOS NA EL.ENERGIJA I UPRAV.	16.720.045,46
CRNOGORSKI ELEKTROPRENOSNI SISTEM AD	13.745.237,96
CONSTRUCTION PROMEC INC	2.962.130,72

Kupci u inostranstvu matična i zavisna pravna lica se najvećim delom odnose na:

Ime izvora	Iznos
ENERGOMONTAŽA INŽENJERING DOOEL	10.680.452,18
ENERGOMONTAŽA DOO PODGORICA	2.320.251,14
ENERGOMONTAŽA INŽENIRING DOO	20.459.109,41

Kupci u zemlji matična i zavisna pravna lica se najvećim delom odnose na:

Ime izvora	Iznos
KODAR INŽENJERING DOO	4.823.037,45

NAPOMENE UZ FINANSIJSKE IZVEŠTAJE
31. decembar 2014. i 2013. godine

26. POTRAŽIVANJA PO OSNOVU PRODAJE (Nastavak)

Kupci u zemlji ostala povezana lica se najvećim delom odnose na:

Ime izvora	Iznos
W-LINE DOO	3.331.627,46
KODAR DOO ČAČAK	1.203.385,34

Kretanje na računima ispravke vrednosti je bilo sledeće:

	<i>U RSD 000</i>
	2014.
Stanje na početku godine	(2,272)
Naplaćeno u toku godine	
Ispravka u toku godine	(6.189)
Stanje 31. decembra	(8,461)

27. DRUGA POTRAŽIVANJA

Druga potraživanja se odnose na:

	<i>u RSD 000</i>	
	2014.	2013.
Ostala kratkoročna potraživanja	5,719	4,944
Potraživanja za naknade zarada koje se refundiraju	3,186	1,931
Potraživanja za kamatu i dividende	536	218
Potraživanja od zaposlenih	219	9
Potraživanja po osnovu preplaćenih ostalih poreza i doprinosa	4	0
Ispravka vrednosti drugih potraživanja	(4,944)	(4,944)
Stanje na dan 31. decembra	4,720	2,158

28. KRATKOROČNI FINANSIJSKI PLASMANI

Kratkoročni finansijski plasmani se odnose na:

	<i>u RSD 000</i>	
	2014.	2013.
Kratkoročni krediti i plasmani matična i zavisna pravna lica	28,151	0
Kratkoročni krediti i plasmani ostala povezana lica	7,985	0
Kratkoročni krediti i zajmovi u zemlji	4,890	25,100
Deo dugoročnih finansijskih plasmana koji dospeva do jedne godine (<i>Napomena 22.</i>)	4,374	4,920
Ostali kratkoročni finansijski plasmani	2,300	4,104
Stanje na dan 31. decembra	47,700	34,124

NAPOMENE UZ FINANSIJSKE IZVEŠTAJE
31. decembar 2014. i 2013. godine

28. KRATKOROČNI FINANSIJSKI PLASMANI (Nastavak)

Kratkoročni krediti i plasmani matična i zavisna pravna lica se najvećim delom odnose na:

Ime izvora	iznos
KODAR INŽENJERING DOO	6.741.450
ENERGOMONTAŽA INŽENJERING DOOEL	18.083.265,85
ENERGOMONTAŽA INŽENIRING DOO	3.326.353,25

Kratkoročni krediti i plasmani ostala povezana lica se najvećim delom odnose na:

Ime izvora	iznos
KODAR DOO ČAČAK	7.985.000

Kratkoročni krediti i zajmovi u zemlji se najvećim delom odnose na:

Ime izvora	Iznos
zajam po saposlenom za ogrev i zimnicu do sindikat-zajam	30.000
	100.000

29. GOTOVINSKI EKVIVALENTI I GOTOVINA

Gotovinski ekvivalenti i gotovina se odnose na:

	2014.	<i>u RSD 000</i> 2013.
Devizni račun	18,975	1,434
Tekući (poslovni) računi	2,325	1,870
Blagajna	0	248
Stanje na dan 31. decembra	21,300	3,552

30. POREZ NA DODATU VREDNOST I AKTIVNA VREMENSKA

Porez na dodatu vrednost i aktivna vremenska razgraničenja se odnose na:

	2014.	<i>u RSD 000</i> 2013.
Potraživanja za nefakturisani prihod	8,018	404
Porez na dodatu vrednost u primljenim fakturama po opštoj stopi (osim plaćenih avansa)	5,931	911
Porez na dodatu vrednost plaćen pri uvozu dobara po opštoj stopi	420	0
Porez na dodatu vrednost u primljenim fakturama po posebnoj stopi (osim plaćenih avansa)	10	15
Ostala aktivna vremenska razgraničenja	0	18,777
Stanje na dan 31. decembra	14,379	20,107

NAPOMENE UZ FINANSIJSKE IZVEŠTAJE
31. decembar 2014. i 2013. godine

30. POREZ NA DODATU VREDNOST I AKTIVNA VREMENSKA (Nastavak)

Članom 78. stav 1. Pravilnika o Kontnom okviru i sadržini računa u Kontnom okviru za privredna društva, zadruge i preduzetnike („Službenom glasniku RS”, br. 95/14), propisana je obaveza ukidanja razgraničenih neto efekata valutne klauzule i neto efekata kursnih razlika i njihovog priznavanja u okviru rashoda, odnosno prihoda u bilansu uspeha za 2014. godinu za sva ranije izvršena razgraničenja, nezavisno od toga koje godine su izvršena i nezavisno od roka dospeća obaveza i potraživanja po osnovu kojih je izvršeno razgraničenje. Pored toga, nije predviđena mogućnost novih razgraničenja neto efekata valutne klauzule i kursnih razlika. U skladu sa navedenim, razgraničeni negativni efekti valutne klauzule u iznosu od RSD 18,777 hiljada su evidentirani na teret rashoda u Bilasu uspeha.

31. KAPITAL I REZERVE

Kapital i rezerve se odnose na:

	<i>u RSD 000</i>	
	2014.	2013.
Akcijski kapital	226,531	226,531
Ostali osnovni kapital	31,241	31,241
Zakonske rezerve	60,440	60,440
Revalorizacione rezerve po osnovu revalorizacije nematerijalne imovine, nekretnina, postrojenja i opreme	190,000	190,000
Aktuarski dobici ili gubici po osnovu planova definisanih primanja	3,714	0
Neraspoređeni dobitak ranijih godina	18.882	0
Neraspoređeni dobitak tekuće godine	6.466	5,699
Stanje na dan 31. decembra	25.348	5,699

Vlasnička struktura akcijskog kapitala Društva na dan 31. decembra 2014. godine je prikazana u narednoj tabeli :

	Broj akcija	%	U RSD 000
KODAR INŽENJERING	59,228	83,08%	188,201
KOMERCIJALNA BANKA – KASTODI RAČUN	673	0,94%	2,129
OSTALI	11,389	15,98%	36,200
UKUPNO:	71,290	100	226,530

Osnovni kapital Društva iznosi RSD 257,772 hiljade i obuhvata akcijski kapital od RSD 226,530 hiljada i ostali osnovni kapital od RSD 31,242 hiljade evidentiran na KT-3090 – Fond zajedničke potrošnje za potrebe stanovanja.

Na akcijama u vlasništvu "Kodar Inženjering" d.o.o., Beograd upisana je zaloga u korist "Banca Intesa" a.d., Beograd.

Revalorizacione rezerve Društva na dan 31. decembra 2013. godine iznose RSD 190,000 hiljada. Formirane su po osnovu procene vrednosti građevinskog zemljišta u 2008. godini, a na osnovu ugovora o zajedničkoj izgradnji stambenog poslovnog objekta sa preduzećem Ratko Mitrović Dedinje doo.

Društvo je u 2014. godini ostvarilo neto dobitak u iznosu od RSD 12,833 hiljada.

NAPOMENE UZ FINANSIJSKE IZVEŠTAJE
31. decembar 2014. i 2013. godine

30. DUGOROČNA REZERVISANJA

Dugoročna rezervisanja se odnose na:

	2014.	<i>u RSD 000</i> 2013.
Rezervisanja za naknade i druge beneficije zaposlenih	5,451	12,270
Stanje na dan 31. decembra	5,451	12,270

Dugoročna rezervisanja se u celosti odnose na dugoročne beneficije zaposlenih po osnovu naknada prilikom odlaska u penziju.

U skladu sa odredbama MRS 19, rezervisanja za otpremnine zaposlenih obračunata su uz primenu odgovarajućih parametara i pretpostavki (diskontna stopa, datum izrade rezervisanja, procenjena stopa rasta prosečne zarade, procenat fluktuacije, iznos prosečne bruto zarade u RS u momentu rezervisanja). Iznos obračunatog rezervisanja na dan 31.12.2014. godine iznosi RSD 5,451 hiljadu.

31. DUGOROČNE OBAVEZE

Dugoročne obaveze se odnose na:

	2014.	<i>u RSD 000</i> 2013.
Dugoročni krediti i zajmovi u zemlji	125,340	161,600
Obaveze po osnovu finansijskog lizinga	68,282	2,266
Stanje na dan 31. decembra	193,622	163,866

Dugoročni krediti i zajmovi u zemlji odnose se na:

Ime izvora	iznos
DUG.KR. UNICREDIT B. R2114/13	103.247.837,31
DUG.KREDIT 47457/2014 SUBVENCIONISANI	8.571.428,56
Kredit FOND ZA RAZVOJ	13.520.740,62

Obaveze po osnovu finansijskog lizinga odnose se na:

Ime izvora	Saldo
INTESA LEASING	29.892.266,18
SOGE LEASING	21.250.433,10
UNICREDIT LEASING	5.419.390,13

NAPOMENE UZ FINANSIJSKE IZVEŠTAJE

31. decembar 2014. i 2013. godine

32. KRATKOROČNE FINANSIJSKE OBAVEZE

Kratkoročne finansijske obaveze se odnose na:

	2014.	u RSD 000 2013.
Kratkoročni krediti i zajmovi u zemlji	156,962	72,225
Deo dugoročnih kredita i zajmova koji dospeva do jedne godine	65,297	66,924
Kratkoročni krediti i zajmovi od matičnih i zavisnih pravnih lica	30,270	0
Deo ostalih dugoročnih obaveza koje dospevaju do jedne godine	23,309	596
Ostale kratkoročne finansijske obaveze	8,651	10,402
Stanje na dan 31. decembra	284,489	150,147

Kratkoročni krediti i zajmovi u zemlji odnose se na:

Ime izvora	Iznos
KR.KREDIT R2119/13 UNICREDIT B	120.958.300
KR.KREDIT 2014/3022 KOMB	27.173.179,28
KRATK.KR-532154 SOGE-TELENOR POTRAZIVANJA	8.829.955,90

Kratkoročni krediti i zajmovi od matičnih i zavisnih pravnih lica odnose se na.:

ENRGOMONTAŽA DOO PODGORICA	30.269.814,58
----------------------------	---------------

Ostale kratkoročne finansijske obaveze odnose se na:

DUG.KR. UNICREDIT B. R2114/13	53.868.445,06
DUG.KREDIT 47457/2014 SUBVENCIONISANI	11.428.571,44
INTESA LEASING	10.104.574,63
SOGELEASE	11.200.617,03
UNICREDIT LEASING	1.278.917,59

33. PRIMLJENI AVANSI

Obaveze za primljene avanse se odnose na:

	2014.	u RSD 000 2013.
Primljeni avansi, depoziti i kaucije	128,027	118,995
Stanje na dan 31. decembra	128,027	118,995

primljeni avansi se odnose na	Iznos
ELEKTROMREŽA SRBIJE JP	19.237.668,79
Energoinvest d.d.	36.155.856,99
ENERGOPROJEKT OPREMA AD	27.183.337,98
AD PRENOS NA EL.ENERGIJA I UPRAV.	17.323.294,30
CRNOGORSKI ELEKTROPRENOSNI SISTEM AD	8.725.839,58
Eitel Networks TE AB	8.259.452,91
Elektromontaža doo	5.316.599,94

NAPOMENE UZ FINANSIJSKE IZVEŠTAJE
31. decembar 2014. i 2013. godine

34. OBAVEZE IZ POSLOVANJA

Obaveze prema dobavljačima se odnose na:

	2014.	<i>u RSD 000</i> 2013.
Dobavljači u zemlji	284,073	141,580
Dobavljači u inostranstvu	33,807	1,920
Dobavljači matična i zavisna pravna lica u zemlji	12,025	0
Dobavljači matična i zavisna pravna lica u inostranstvu	3,428	0
Dobavljači ostala povezana lica u zemlji	12	0
Stanje na dan 31. Decembra	333.345	143,500

Dobavljači u zemlji najvećim delom se odnose na:

Ime izvora	Iznos
SIEMENS doo Beograd	52.905.094,71
BLUE LINE DOO PAKOVRACE	30.845.479,23
MIKRO KONTROL D.O.O.	16.272.000,00
SATURN ELECTRIC DOO	9.820.560,00
KOLENIKO DOO	8.054.335,91
Elektromontaža doo	7.534.371,38
ENERGOPROJEKT GARANT ADO	6.581.128,28
ELEKTROISTOK IZGRADNJA	6.448.106,60
TEL-ING DOO NOVI SAD	5.528.812,84
IMP TELEKOMUNIKACIJA DOO	3.995.953,98
GRAVELING CO DOO	3.970.344,58
ABB DOO	3.771.608,00
NIS AD NOVI SAD	3.729.841,07
TVIK-DIV	3.582.855,80
ČETNIK DOO	3.532.232,80
KACE	3.125.338,13
ELEKTROŠUMADIJA DOO	2.847.810,00

Dobavljači u inostranstvu najvećim delom se odnose na:

Ime izvora	Iznos potraživanja
KOLEKTOR ETRA	30.330.293,73
VAGO PETROL DOO ŠTIP	1.341.790,42
DALEKOVOD PROIZVODNJA ZAGREB	488.516,71
LAPP INSULATORS	441.497,80
RIBE	421.261,47
ALSTOM GRID HELLAS	416.096,55

Dobavljači matična i zavisna pravna lica u zemlji najvećim delom se odnose na:

Ime izvora	Iznos potraživanja
W-LINE	12.119,29

NAPOMENE UZ FINANSIJSKE IZVEŠTAJE

31. decembar 2014. i 2013. godine

34. OBAVEZE IZ POSLOVANJA (Nastavak)

Dobavljači matična i zavisna pravna lica u inostranstvu najvećim delom se odnose na:

Ime izvora	Iznos potraživanja
ENERGOMONTAŽA INŽINJIRING DOO	3.427.510,68

35. OSTALE KRATKOROČNE OBAVEZE

Ostale tekuće obaveze se odnose na:

	<i>u RSD 000</i>	
	2014.	2013.
Obaveze prema zaposlenima	15,850	10,514
Obaveze za neto zarade i naknade zarada, osim naknada zarada koje se refundiraju	11,917	8,637
Obaveze za doprinose na zarade i naknade zarada na teret zaposlenog	3,283	2,359
Obaveze za poreze i doprinose na zarade i naknade zarada na teret poslodavca	3,031	2,171
Obaveze po osnovu kamata i troškova finansiranja	1,615	1,097
Obaveze za porez na zarade i naknade zarada na teret zaposlenog	1,280	854
Obaveze za neto naknade zarada koje se refundiraju	220	309
Ostale obaveze	139	84
Obaveze za poreze i doprinose na naknade zarada na teret zaposlenog koje se refundiraju	82	109
Obaveze za poreze i doprinose na naknade zarada na teret poslodavca koje se refundiraju	54	75
Obaveze prema fizičkim licima za naknade po ugovorima	0	694
Stanje na dan 31. Decembra	37,471	26,903

Obaveze prema zaposlenima se najvećim delom odnose na

- Obaveze po osnovu zarde prevoza, obaveze za službeni put u zemlji, za službeni put u inostranstvu za decembar 2014 godine

36. OBAVEZE PO OSNOVU POREZA NA DODATU VREDNOST I OSTALIH JAVNIH PRIHODA I PASIVNA VREMENSKA RAZGRANIČENJA

	<i>u RSD 000</i>	
	2014.	2013.
Obaveze za porez na dodatu vrednost po osnovu razlike obračunatog poreza na dodatu vrednost i prethodnog poreza	2,238	26,123
Ostale obaveze za poreze, doprinose i druge dažbine	544	354
Obaveze za porez na dodatu vrednost po izdatim fakturama po opštoj stopi (osim primljenih avansa)	137	1,306
Stanje na dan 31. Decembra	2,919	27,783

NAPOMENE UZ FINANSIJSKE IZVEŠTAJE

31. decembar 2014. i 2013. godine

37. VANBILANSNA EVIDENCIJA

Vanbilansna evidencija se odnosi na:

	2014.	u RSD 000 2013.
Data jemstva, garancije i druga prava	706,402	706,402
Preuzeti proizvodi i roba za zajedničko poslovanje	42,040	42,040
Obaveze za preuzete proizvode i robu za zajedničko poslovanje	(42,040)	(42,040)
Obaveze za data jemstva, garancije i druga prava	(706,402)	(706,402)
Stanje na dan 31. Decembra	0	0

38. TRANSAKCIJE SA POVEZANIM PRAVNIM LICIMA

	2014.	U RSD 000 2013.
BILANS STANJA		
AKTIVA		
<i>Dugoročni finansijski plasmani (Napomena 16.)</i>		
- Učešće u kapitalu zavisnih pravnih lica	1790	505
	1790	505
<i>Potraživanja od kupaca (Napomena 16.)</i>		
- kupci u zemlji matična i povezana pravna lica	4.823	11.241
- kupci u zemlji ostala povezana pravna lica	4.435	4.001
- kupci u inostranstvu matična i zavisna pravna lica	33.460	1.720
	42.818	16.962
<i>Potraživanja za date avanse (Napomena 18.)</i>		
- dati avansi zavisna pravna lica u inostranstvu	4.381	-
-	-	-
	4.381	-
<i>Kratkoročni finansijski plasmani (Napomena 17.)</i>		
- kratkoročni krediti i plasmani zavisna pravna lica	28.151	4.084
- kratkoročni plasmani i krediti ostala povezana pravna lica	7.985	25.000-
	36.136	29.084
<i>Ostala potraživanja (Napomena 17.)</i>		
- potraživanja za kamatu od matičnog pravnog lica	217	217
	217	217
UKUPNA POTRAŽIVANJA	85.342	16.481

NAPOMENE UZ FINANSIJSKE IZVEŠTAJE
31. decembar 2014. i 2013. godine

39. TRANSAKCIJE SA POVEZANIM PRAVNIM LICIMA (Nastavak)

	<u>2014.</u>	<u>U RSD 000</u> <u>2013.</u>
BILANS STANJA		
PASIVA		
<i>Obaveze prema dobavljačima (Napomena 17.)</i>		
- obaveze prema dobavljačima matična pravna lica u zemlji	12.025	-
- obaveze prema dobavljačima zavisna pravna lica inostranstvo	3.428	-
- obaveze prema dobavljačima ostala povezana pravna lica	12	-
	<u>15.465</u>	<u>-</u>
<i>Kratkoročne finansijske obaveze (Napomena 17.)</i>		
- kratkoročni krediti zavisna pravna lica inostranstvo	30.270	-
-	-	-
	<u>30.270</u>	<u>-</u>
UKUPNE OBAVEZE	<u>45.735</u>	<u>-</u>
	<u>2014.</u>	<u>U RSD 000</u> <u>2013.</u>
BILANS USPEHA		
PRIHODI		
<i>Poslovni prihodi</i>		
- prihodi od prodaje robe MZPL ino	428	-
- prihodi od prodaje robe MZPL na domaćem tržištu	-	380
- prihodi od prodaje got.priz i usluga MZPL domaće tržište	25.886	38.877
- prihodi od prodaje got.proizvoda i usluga MZPL na ino tržištu	19.976	2.091
-- prihodi od prodaje got.proizvoda i usluga ostalim povezanim licima	544	-
	<u>46.406</u>	<u>41.348</u>
<i>Finansijski prihodi</i>		
- fin.prihodi od MZPL	319	218
-	-	-
	<u>319</u>	<u>218</u>
UKUPNI PRIHODI	<u>46.725</u>	<u>41.566</u>
RASHODI		
<i>Poslovni rashodi</i>		
- nabavna vrednost prodane robe	428	360
- troškovi materijala	951	1.948
- ostali poslovni rashodi	18.871	-
	<u>19.250</u>	<u>2.308</u>
<i>Finansijski rashodi</i>		
- rashodi od kamata	146	-
-	-	-
	<u>146</u>	<u>-</u>
UKUPNI RASHODI	<u>19.396</u>	<u>2.038</u>

NAPOMENE UZ FINANSIJSKE IZVEŠTAJE
31. decembar 2014. i 2013. godine

40. FINANSIJSKI INSTRUMENTI

Upravljanje rizikom kapitala

Cilj upravljanja kapitalom je da Društvo zadrži sposobnost da nastavi sa svojim poslovanjem u neograničenom periodu u predvidljivoj budućnosti, kako bi očuvalo strukturu kapitala sa ciljem da smanji troškove kapitala, a vlasnicima obezbedi prinos na kapital. Društvo prati kapital na osnovu koeficijenta zaduženosti koji se izračunava kao odnos neto zaduženosti Društva i njegovog ukupnog kapitala.

Lica koja kontrolišu finansije na nivou Društva ispituju strukturu kapital na godišnjem nivou.

Pokazatelji zaduženosti Društva sa stanjem na kraju godine bili su sledeći:

	2014.	2013.
		<i>U RSD 000</i>
Zaduženost a)	478.111	314.013
Gotovina i gotovinski ekvivalenti	(21.300)	(3.552)
Neto zaduženost	456.811	310.461
Kapital b)	529.844	513.910
Racio neto dugovanja prema kapitalu	0,86	0.60

a) Zaduzenost se odnosi na dugoročne i kratkoročne obaveze

b) Kapital uključuje udele, revalorizacione rezerve, nerealizovane gubitke po osnovu raspoloživih hartija od vrednosti za prodaju i akumuliranu dobit.

Značajne računovodstvene politike u vezi sa finansijskim instrumentima

Detalji značajnih računovodstvenih politika, kao i kriterijumi i osnove za priznavanje prihoda i rashoda za sve vrste finansijskih sredstava i obaveza obelodanjeni su u napomeni 3 ovih finansijskih izveštaja.

Kategorije finansijskih instrumenata

	2014.	2013.
		<i>U RSD 000</i>
Finansijska sredstva		
Dugoročni finansijski plasmani	12.536	13.754
Potraživanja po osnovu prodaje	580.875	390.227
Druga potraživanja	4.720	2.157
Kratkoročni finansijski plasmani	47.700	34.124
Gotovina i gotovinski ekvivalenti	21.300	3.552
	667.131	443.814
Finansijske obaveze		
Dugoročne obaveze	193.623	163.866
Kratkoročne finansijske obaveze	284.488	150.147
Obaveze prema dobavljačima, bez primljenih avansa	333.345	143.501
	811.456	457.514

NAPOMENE UZ FINANSIJSKE IZVEŠTAJE
31. decembar 2014. i 2013. godine

40. FINANSIJSKI INSTRUMENTI

Osnovni finansijski instrumenti Društva su gotovina i gotovinski ekvivalenti, potraživanja, obaveze po osnovu dugoročnih i kratkoročnih kredita, obaveze prema dobavljačima i ostale obaveze čija je osnovna namena finansiranje tekućeg poslovanja Društva. U normalnim uslovima poslovanja Društvo je izloženo niže navedenim rizicima.

Ciljevi upravljanja finansijskim rizicima

Finansijski rizici uključuju tržišni rizik (devizni i kamatni), kreditni rizik i rizik likvidnosti. Finansijski rizici se sagledavaju na vremenskoj osnovi i prevashodno se izbegavaju smanjenjem izloženosti Društva ovim rizicima. Društvo ne koristi nikakve finansijske instrumente kako bi izbeglo uticaj finansijskih rizika na poslovanje iz razloga što takvi instrumenti nisu u širokoj upotrebi, niti postoji organizovano tržište takvih instrumenata u Republici Srbiji.

Tržišni rizik

U svom poslovanju Društvo je izloženo finansijskim rizicima od promena kurseva stranih valuta i promena kamatnih stopa.

Izloženost tržišnom riziku se sagledava preko analize senzitivnosti. Nije bilo značajnih promena u izloženosti Društva tržišnom riziku, niti u načinu na koje Društvo upravlja ili meri taj rizik.

Devizni rizik

Društvo je izloženo deviznom riziku prvenstveno preko potraživanja od kupaca iz inostranstva, dugoročnih kredita i obaveza prema dobavljačima koji su denominirani u stranoj valuti. Društvo ne koristi posebne finansijske instrumente kao zaštitu od rizika, obzirom da u Republici Srbiji takvi instrumenti nisu uobičajeni.

Stabilnost ekonomskog okruženja u koje Društvo posluje, u velikoj meri zavisi od mera Vlade u privredi i postojanja odgovarajućeg pravnog i zakonodavnog okvira.

Knjigovodstvena vrednost monetarnih sredstava i obaveza iskazanih u stranoj valuti na datum izveštavanja u Društvo bila je sledeća:

u RSD 000

	31.12.2014.	
	Sredstva	Obaveze
CHF	0	0
USD	0	0
EUR	142,985	485,432
	142,985	485,432

Društvo je osetljivo na promene deviznog kursa evra (EUR). Sledeća tabela predstavlja detalje analize osetljivosti Društva na porast i smanjenje od 10% kursa dinara u odnosu na date strane valute. Stopa osetljivosti se koristi pri internom prikazivanju deviznog rizika i predstavlja procenu rukovodstva razumno očekivanih promena u kursovima stranih valuta. Analiza osetljivosti uključuje samo nenamirena potraživanja i obaveze iskazane u stranoj valuti i usklađuje njihovo prevođenje na kraju perioda za promenu od 10% u kursovima stranih valuta. Pozitivan broj iz tabele ukazuje na povećanje rezultata tekućeg perioda u slučajevima slabljenja dinara u odnosu na valutu o kojoj se radi. U slučaju jačanja dinara od 10% u odnosu na stranu valutu, uticaj na rezultat tekućeg perioda bio bi suprotan onom iskazanom u prethodnom slučaju. Glavni razlog za navedeno leži u činjenici da Društvo ima pretežno kratku poziciju u valuti, te su stoga obaveze u stranoj valuti daleko veće od potraživanja u istoj.

NAPOMENE UZ FINANSIJSKE IZVEŠTAJE
31. decembar 2014. i 2013. godine

40. FINANSIJSKI INSTRUMENTI

u RSD 000

	31.12.2014.	
	10%	(10%)
CHF	0	0
USD	0	0
EUR	-34,245	34,245
	-34,245	34,245

Rizik od promene kamatnih stopa

Društvo je izloženo riziku od promene kamatnih stopa na sredstva i obaveze kod kojih je kamatna stopa varijabilna. Ovaj rizik zavisi od finansijskog tržišta te Društvo nema na raspolaganju instrumente kojim bi ublažilo njegov uticaj.

Knjigovodstvena vrednost finansijskih sredstava i obaveza na kraju posmatranog perioda data je u sledećem pregledu:

U RSD 000

	2014	2013
Finansijska sredstva		
<i>Nekamatonosna</i>		
Dugoročni finansijski plasmani	12,536	13,754
Potrazivanja po osnovu prodaje	580,875	390,227
Druga potrazivanja	4,720	2,157
Kratkorocni finansijski plasmani	47,700	34,124
Gotovinski ekvivalenti i gotovina	21,300	3,552
	667,131	443,814
<i>Kamatonosna</i>	-	-
	667,131	443,814
Finansijske obaveze		
<i>Nekamatonosne</i>		
Dugoročne obaveze	(38,921)	(10,402)
Obaveze iz poslovanja	(333,345)	(143,501)
	(372,266)	(153,903)
<i>Kamatonosne</i>		
Dugoročne obaveze	(154,702)	(153,464)
Kratkoročne finansijske obaveze	(284,488)	(150,147)
	(439,190)	(303,611)
	(811,456)	(457,514)
Gap rizika promene kamatnih stopa	(439,190)	(303,611)

NAPOMENE UZ FINANSIJSKE IZVEŠTAJE
31. decembar 2014. i 2013. godine

40. FINANSIJSKI INSTRUMENTI (Nastavak)

Analize osetljivosti prikazane u narednom tekstu su uspostavljene na osnovu izloženosti promenama kamatnih stopa za nederivatne instrumente na datum bilansa stanja. Za obaveze sa varijabilnom stopom, analiza je sastavljena pod pretpostavkom da je preostali iznos sredstava i obaveza na datum bilansa stanja bio nepromenjen u toku cele godine. Povećanje ili smanjenje od 1% predstavlja, od strane rukovodstva, procenu realno moguće promene u kamatnim stopama.

	Povećanje od 1 procentnog poena		Smanjenje od 1 procentnog poena	
	2014	2013	2014	2013
Rezultat tekuće godine	4,392	3,036	- 4,392	- 3,036

Kreditni rizik

Preduzeće je izloženo kreditnom riziku koji predstavlja rizik da dužnici neće biti u mogućnosti da dugovanja prema Društvu izmire u potpunosti i na vreme, što bi imalo za rezultat finansijski gubitak za Društvo. Izloženost Društva ovom riziku ograničena je na iznos potraživanja od kupaca na dan bilansa. Potraživanja od kupaca sastoje se od velikog broja komitenata.

Najznačajnija bruto potraživanja od kupaca predstavljena su u sledećoj tabeli:

	U RSD 000	
	2014.	2013.
TELEKOM SRBIJA AD BEOGRAD	88.752	77.151
EUROBAU CONNECT AG DOO	82.222	82.222
BLUE LINE DOO PAKOVRACE	47.684	
ED JUGOISTOK DOO NIŠ	38.129	
ELEKTROMREŽA SRBIJE JP	30.936	72.264
TERNA S.A. OGRANAK TERNA S.A. SERBIA BEOGRAD	29.907	
TELENOR D.O.O.	29.522	
ENERGOPROJEKT OPREMA AD	29.389	29.389
MBA-RATKO MITROVIĆ- NISKOGRADNJA DOO	25.062	
RATKO MITROVIĆ-DEDINJE D.O.O.	16.988	
RB Kolubara d.o.o.	16.594	
Østali	145.590	238.789
	<u>580.875</u>	<u>392.498</u>

Struktura potraživanja od kupaca na dan 31. decembra 2014. godine prikaza je u tabeli koja sledi:

	u RSD 000		
2014	Bruto izloženost	Ispravka vrednosti	Neto izloženost
Nedospela potraživanja od kupaca	300167	-	-
Dospela, ispravljena potraživanja od kupaca	8,461	-8,461	-
Dospela, neispravljena potraživanja od kupaca	280,708	-	580,875
	<u>589,336</u>	<u>(8,461)</u>	<u>580,875</u>

NAPOMENE UZ FINANSIJSKE IZVEŠTAJE
31. decembar 2014. i 2013. godine

40. FINANSIJSKI INSTRUMENTI (Nastavak)

Prosečno vreme naplate potraživanja u 2014. godini iznosi 130 dana (2013. godina: 180 dana).

Dospela, neispravljena potraživanja od kupaca

Društvo na dan 31. decembra 2014. godine nije izvršilo obezvređenje potraživanja od kupaca za dospela potraživanja u iznosu od 136.556 RSD hiljada jer je utvrdilo da nije došlo do promene u kreditnoj sposobnosti komitenata, da su potraživanja obezbeđena odgovarajućim finansijskim instrumentima i da će potraživanja u navedenom iznosu biti naplaćena.

Upravljanje obavezama prema dobavljačima

Obaveze prema dobavljačima na dan 31. decembra 2014. godine iskazane su u iznosu od RSD - hiljada (31. decembra 2014. godine 333.345 RSD hiljada). Prosečno vreme izmirenja obaveza prema dobavljačima u toku 2014. godine iznosi 73 dana (u toku 2013. godine 104 dana).

Rizik likvidnosti

Konačna odgovornost za upravljanje rizikom likvidnosti je na rukovodstvu Društva koje je uspostavilo odgovarajući sistem upravljanja za potrebe kratkoročnog, srednjoročnog i dugoročnog finansiranja Društva kao i upravljanje likvidnošću. Društvo upravlja rizikom likvidnosti održavajući odgovarajuće novčane rezerve kontinuiranim praćenjem planiranog i stvarnog novčanog toka, kao i održavanjem adekvatnog odnosa dospeća finansijskih sredstava i obaveza.

Tabele rizika likvidnosti i kreditnog rizika

Sledeće tabele prikazuju detalje preostalih ugovorenih dospeća finansijskih sredstava. Prikazani iznosi zasnovani su na nediskontovanim tokovima gotovine nastalim na osnovu finansijskih sredstava na osnovu najranijeg datuma na koji će Društvo biti u mogućnosti da potraživanja naplati.

U RSD

Dospeće finansijskih sredstava

31.12.2014.

	<u>Manje od mesec dana</u>	<u>Od jednog do tri meseca</u>	<u>Od tri meseca do jedne godine</u>	<u>Preko 1 godine</u>	<u>Ukupno</u>
Nekamatonosna	306,728	300,167	47,700	12,536	667,131
Kamatonosna	0	0	0	0	0
	306,728	300,167	47,700	12,536	667,131

Sledeće tabele prikazuju detalje preostalih ugovorenih dospeća obaveza Društva. Prikazani iznosi zasnovani su na nediskontovanim tokovima gotovine nastalim na osnovu finansijskih obaveza na osnovu najranijeg datuma na koji će Društvo biti obavezno da takve obaveze namiri.

NAPOMENE UZ FINANSIJSKE IZVEŠTAJE

31. decembar 2014. i 2013. godine

40. FINANSIJSKI INSTRUMENTI (Nastavak)

U RSD

31.12.2014.

Dospeće finansijskih obaveza

	Manje od mesec dana	Od jednog do tri meseca	Od tri meseca do jedne godine	Preko 1 godine	Ukupno
Nekamatonosne	208,638	124,707	38,921		372,266
Kamatonosne	20,463	40,929	184,175	193,623	439,190
	229,101	165,636	223,096	193,623	811,456

Fer vrednost finansijskih instrumenata

Sledeća tabela predstavlja sadašnju vrednost finansijskih sredstava i finansijskih obaveza i njihovu fer vrednost na dan 31. decembra 2014. i 31. decembra 2013. godine.

	31.decembar 2014.		31.decembar 2013.	
	Knjigovodstvena vrednost	Fer vrednost	Knjigovodstvena vrednost	Fer vrednost
Finansijska sredstva				
Dugoročni finansijski plasmani	12,536	12,536	13,754	13,754
Potrazivanja po osnovu prodaje	580,875	580,875	390,227	390,227
Druga potrazivanja	4,720	4,720	2,157	2,157
Kratkorocni finansijski plasmani	47,700	47,700	34,124	34,124
Gotovinski ekvivalenti i gotovina	21,300	21,300	3,552	3,552
	667,131	667,131	443,814	443,814
Finansijske obaveze				
Dugoročne obaveze	193,623	193,623	163,866	163,866
Kratkoročne finansijske obaveze	284,488	284,488	150,147	150,147
Obaveze iz poslovanja	333,345	333,345	143,501	143,501
	811,456	811,456	457,514	457,514

Pretpostavke za procenu trenutne fer vrednosti finansijskih instrumenata

Obzirom na činjenicu da ne postoji dovoljno tržišno iskustvo, stabilnost i likvidnost u kupovini i prodaji finansijskih sredstava i obaveza, kao i obzirom na činjenicu da ne postoje dostupne tržišne informacije koje bi se mogle koristiti za potrebe obelodanjivanja fer vrednosti finansijskih sredstava i obaveza, korišćen je metod diskontovanja novčanih tokova. Pri korišćenju ove metode vrednovanja, koriste se kamatne stope za finansijske instrumente sa sličnim karakteristikama, sa ciljem da se dobije relevantna procena tržišne vrednosti finansijskih instrumenata na dan bilansa.

NAPOMENE UZ FINANSIJSKE IZVEŠTAJE
31. decembar 2014. i 2013. godine

41. KURSNA LISTA

Devizni kursevi, utvrđeni na međubankarskom sastanku deviznog tržišta, primenjeni za preračun pozicija bilansa stanja za pojedine glavne valute su:

	U RSD	
	31. decembar 2014.	31. decembar 2013.
EUR	120.9583	114.6421
USD	99.4641	83.1282
CHF	100.5472	93,5472

U Beogradu

Dana 23. april 2015 godine

**Lice odgovorno za
sastavljanje finansijskog izveštaja**

Zakonski zastupnik





Accountants &
business advisers

„ENERGOMONTAŽA“ a.d., Beograd

**IZVEŠTAJ NEZAVISNOG REVIZORA
I FINANSIJSKI IZVEŠTAJI
ZA 2014. GODINU**

SADRŽAJ

Strana

IZVEŠTAJ NEZAVISNOG REVIZORA

1 – 2

FINANSIJSKI IZVEŠTAJI

Bilans stanja

Bilans uspeha

Izveštaj o ostalom rezultatu

Izveštaj o tokovima gotovine

Izveštaj o promenama na kapitalu

Statistički izveštaj

Napomene uz redovni godišnji finansijski izveštaj

Izjava rukovodstva

IZVEŠTAJ NEZAVISNOG REVIZORA**SKUPŠTINI AKCIONARA I DIREKTORU DRUŠTVA „ENERGOMONTAŽA“ a.d., Beograd**

Izvršili smo reviziju priloženih finansijskih izveštaja privrednog društva „ENERGOMONTAŽA“ a.d., Beograd (u daljem tekstu: Društvo), koji obuhvataju Bilans stanja na dan 31. decembra 2014. godine i odgovarajući Bilans uspeha, Izveštaj o ostalom rezultatu, Izveštaj o tokovima gotovine, kao i Izveštaj o promenama na kapitalu za godinu završenu na taj dan, pregled značajnih računovodstvenih politika i Napomene uz redovni godišnji finansijski izveštaj.

Odgovornost rukovodstva za finansijske izveštaje

Rukovodstvo Društva je odgovorno za sastavljanje i istinito prikazivanje ovih finansijskih izveštaja u skladu sa Međunarodnim standardima finansijskog izveštavanja i Zakonom o računovodstvu Republike Srbije, kao i za one interne kontrole koje rukovodstvo odredi kao neophodne u pripremi finansijskih izveštaja koji ne sadrže materijalno značajne pogrešne iskaze, nastale usled kriminalne radnje ili greške.

Odgovornost revizora

Naša je odgovornost da, na osnovu izvršene revizije, izrazimo mišljenje o priloženim finansijskim izveštajima. Reviziju smo izvršili u skladu sa Međunarodnim standardima revizije. Ovi standardi nalažu da radimo u skladu sa etičkim zahtevima i da reviziju planiramo i izvršimo na način koji omogućava da se, u razumnoj meri, uverimo da finansijski izveštaji ne sadrže materijalno značajne pogrešne iskaze.

Revizija uključuje sprovođenje postupaka u cilju prikupljanja revizijskih dokaza o iznosima i obelodanjivanjima datim u finansijskim izveštajima. Izbor postupaka zavisi od revizorskog prosuđivanja, uključujući procenu rizika od nastanka materijalno značajnog pogrešnog prikazivanja u finansijskim izveštajima, bilo da je u pitanju kriminalna radnja ili greška. Prilikom procene rizika revizor uzima u obzir interne kontrole relevantne za sastavljanje i realno i objektivno prikazivanje finansijskih izveštaja Društva, u cilju odabira adekvatnih revizorskih procedura u datim okolnostima, ali ne i za izražavanje mišljenja o efektivnosti internih kontrola Društva. Revizija, takođe, obuhvata ocenu adekvatnosti primenjenih računovodstvenih politika i prihvatljivosti računovodstvenih procena koje je izvršilo rukovodstvo, kao i ocenu opšte prezentacije finansijskih izveštaja.

Smatramo da su revizijski dokazi koje smo prikupili dovoljni i adekvatni da obezbede osnovu za izražavanje našeg mišljenja.

IZVEŠTAJ NEZAVISNOG REVIZORA

SKUPŠTINI AKCIONARA I DIREKTORU DRUŠTVA „ENERGOMONTAŽA“ a.d., Beograd

Mišljenje

Po našem mišljenju, priloženi finansijski izveštaji objektivno i istinito, po svim bitnim pitanjima, prikazuju finansijsku poziciju društva „ENERGOMONTAŽA“ a.d., Beograd na dan 31. decembra 2014. godine, rezultate njegovog poslovanja i tokove gotovine za godinu završenu na taj dan, u skladu sa računovodstvenim politikama prikazanim u Napomenama uz finansijske izveštaje i Zakonom o računovodstvu Republike Srbije.

Skretanje pažnje

- Društvo nije izvršilo usklađivanje iznosa osnovnog (akcijskog) kapitala u poslovnim knjigama sa kapitalom registrovanim kod Centralnog registra depa i kliring hartija od vrednosti. Naime, kapital Društva registrovan kod Centralnog registra HoV iznosi RSD 42,774 hiljade (71,290 akcija pojedinačne nominalne vrednosti od RSD 600), dok je akcijski kapital evidentiran u poslovnim knjigama Društva iskazan u iznosu od RSD 226,530 hiljada.
- Na akcijama u vlasništvu „Kodar Inženjering“ d.o.o., Beograd (59,228 komada akcija) upisana je zaloga u korist „Banca Intesa“ a.d., Beograd.

Na pojedinim nepokretnostima u vlasništvu Društva (poslovno-stambena zgrada u Beogradu, u Ulici Živojina Žujovića broj 14) upisano je založno pravo – hipoteka, a u korist hipotekarnog poverioca „UniCredit Bank Srbija“ a.d., Beograd.

Takođe, na pokretnim stvarima (građevinske mašine, putnička i teretna vozila) i pojedinim potraživanjima u vlasništvu Društva upisana je zaloga u korist sledećih založnih poverilaca: „UniCredit Bank Srbija“ a.d., Beograd, „Societe Generale Banka Srbija“ a.d., Beograd, „Siemens“ d.o.o., Beograd, „Banca Intesa“ a.d., Beograd i „Komercijalna Banka“ a.d., Beograd, a na bazi više Ugovora o zalozi.

- Prilikom sastavljanja finansijskih izveštaja za 2014. godinu, Društvo nije postupilo u skladu sa zahtevima MRS 37 – Rezervisanja, potencijalne obaveze i potencijalna imovina, i nije obelodanilo potencijalnu obavezu koja može proisteci za data jemstva drugim privrednim društvima.
- U Bilansu uspeha za poslovnu 2014. godinu nije iskazan poreski rashod perioda zbog neusaglašenosti zakonskog roka za podnošenje Poreskog bilansa i Elaborata o transfernim cenama, odnosno do 30. juna 2015. godine i roka za podnošenje finansijskih izveštaja Komisiji za hartije od vrednosti Republike Srbije, odnosno do 30. aprila 2015. godine. Eventualne efekte korekcija na finansijske izveštaje moguće je definisati tek nakon predaje zvaničnih obrazaca Poreskoj upravi.

Naše mišljenje ne sadrži rezervu po ovim pitanjima.

IZVEŠTAJ NEZAVISNOG REVIZORA

SKUPŠTINI AKCIONARA I DIREKTORU DRUŠTVA „ENERGOMONTAŽA“ a.d., Beograd

Izveštaj o drugim zakonskim i regulatornim zahtevima

Društvo je odgovorno za sastavljanje Godišnjeg izveštaja o poslovanju, u skladu sa zahtevom Zakona o računovodstvu Republike Srbije (Službeni glasnik Republike Srbije broj 62/2013). Naša je odgovornost da izrazimo mišljenje o usklađenosti Godišnjeg izveštaja o poslovanju sa finansijskim izveštajima za poslovnu 2014. godinu. U vezi sa tim, naši postupci se sprovode u skladu sa Međunarodnim standardom revizije 720 – *Odgovornost revizora u vezi sa ostalim informacijama u dokumentima koji sadrže finansijske izveštaje koji su bili predmet revizije*, i ograničeni smo na ocenu usaglašenosti izveštaja o poslovanju sa finansijskim izveštajima.

Po našem mišljenju, Godišnji izveštaj o poslovanju je u skladu sa Finansijskim izveštajima koji su bili predmet revizije.

Beograd, 24. april 2015. godine

Zdravko Rašo
Ovlašćeni revizor

Попуњава правно лице - предзетник		
Матични број 07068115	Шифра делатности 4222	ПИБ 100001433
Назив:	ENERGOMONTAŽA AD BEOGRAD	
Седиште :	ŽIVOJINA ŽUJOVIĆA 14 BEOGRAD	

БИЛАНС СТАЊА

на дан 31.12 2014 године

- у хиљадама динара -

Група рачуна, рачун	ПОЗИЦИЈА	АОП	Напомена број	Износ		
				Текућа година	Претходна година	
					Крајње стање	Почетно стање
1	2	3	4	5	6	7
	А К Т И В А					
00	А. УПИСАНИ А НЕУПЛАЋЕНИ КАПИТАЛ	0001				
	Б. СТАЛНА ИМОВИНА (0003+0010+0019+0024+0034)	0002		483,794	373,920	
01	I. НЕМАТЕРИЈАЛНА ИМОВИНА (0004+0005+0006+0007+0008+0009)	0003		8,192	8,199	
010 и део 019	1. Улагања у развој	0004				
011, 012 и део 019	2. Концесије, патенти, лиценце, робне и услужне марке, софтвер и остала права	0005		8,192	8,199	
013 и део 019	3. Гудвил	0006				
014 и део 019	4. Остала нематеријална имовина	0007				
015 и део 019	5. Нематеријална имовина у припреми	0008				
016 и део 019	6. Аванси за нематеријалну имовину	0009				
02	II. НЕКРЕТНИНЕ, ПОСТРОЈЕЊА И ОПРЕМА (0011+0012+0013+0014+0015+0016+0017+0018)	0010		463,066	351,967	
020, 021 и део 029	1. Земљиште	0011		18,368		
022 и део 029	2. Грађевински објекти	0012		227,922	236,431	
023 и део 029	3. Постројења и опрема	0013		216,687	115,536	
024 и део 029	4. Инвестиционе некретнине	0014				
025 и део 029	5. Остале некретнине, постројења и опрема	0015				
026 и део 029	6. Некретнине, постројења и улагања у припреми	0016		89		
027 и део 029	7. Улагања у туђим некретнинама, постројењима и опреми	0017				
028 и део 029	8. Аванси за некретнине, постројења и опрему	0018				
03	III. БИОЛОШКА СРЕДСТВА (020+021+022+023)	0019				
030, 031 и део 039	1. Шуме и вишегодишњи засади	0020				
032 и део 039	2. Основно стадо	0021				
037 и део 039	3. Биолошка средства у припреми	0022				
038 и део 039	4. Аванси за биолошка средства	0023				
04 осим 047	IV. ДУГОРОЧНИ ФИНАНСИЈСКИ ПЛАСМАНИ (025+026+027+028+029+030+031+032+033)	0024		12,536	13,754	
040 и део 049	1. Учешћа у капиталу зависних правних лица	0025		1,790	505	
041 и део 049	2. Учешћа у капиталу придружених субјеката и заједничким подухватима	0026				
042 и део 049	3. Учешћа у капиталу осталих правних лица и друге хартије од вредности расположиве за продају	0027				
043 и део 049	4. Дугорочни пласмани матичним, зависним и осталим повезаним лицима у земљи	0028				

Група рачуна, рачун	ПОЗИЦИЈА	АОП	Напо- мена број	Износ		
				Текућа година	Претходна година	
					Крајње стање	Почетно стање
1	2	3	4	5	6	7
044 и део 049	5. Дугорочни пласмани матичним зависним и осталим повезаним правним лицима у иностранству	0029				
045 и део 049	6. Дугорочни пласмани у земљи	0030			911	
045 и део 049	7. Дугорочни пласмани у иностранству	0031				
046 и део 049	8. Хартије од вредности које се држе до доспећа	0032				
048 и део 049	9. Остали дугорочни пласмани	0033		10,746	12,338	
05	V. ДУГОРОЧНА ПОТРАЖИВАЊА (0035+0036+0037+0038+0039+0040+0041)	0034				
050 и део 059	1. Потраживања од матичног и зависних правних лица	0035				
051 и део 059	2. Потраживања од осталих правних лица	0036				
052 и део 059	3. Потраживања по основу продаје на робни кредит	0037				
053 и део 059	4. Потраживања за продају по уговорима о финансијском лизингу	0038				
054 и део 059	5. Потраживања на основу јемства	0039				
055 и део 059	6. Спорна и сумњива потраживања	0040				
056 и део 059	7. Остала дугорочна потраживања	0041				
288	В. ОДЛОЖЕНА ПОРЕСКА СРЕДСТВА	0042				
	Г. ОБРТНА ИМОВИНА (0044+0051+0059+0060+0061+0062+0068+0069+0070)	0043		1,032,044	783,546	
Класа 1	I. ЗАЛИХЕ (0045+0046+0047+0048+0049+0050)	0044		363,070	333,380	
10	1. Материјал, резервни делови, алат и ситан инвентар	0045		86,038	84,263	
11	2. Недовршена производња и недовршене услуге	0046		155,601	224,644	
12	3. Готови производи	0047		2,519	13,644	
13	4. Роба	0048		212	212	
14	5. Стална средства намењена продаји	0049				
15	6. Плаћени аванси за залихе и услуге	0050		118,700	10,617	
20	II. ПОТРАЖИВАЊА ПО ОСНОВУ ПРОДАЈЕ (0052+0053+0054+0055+0056+0057+0058)	0051		580,875	390,227	
200 и део 209	1. Купци у земљи - матична и зависна правна лица	0052		4,823	11,241	
201 и део 209	2. Купци у иностранству - матична и зависна правна лица	0053		33,460	1,720	
202 и део 209	3. Купци у земљи - остала повезана правна лица	0054		4,535	2,798	
203 и део 209	4. Купци у иностранству - остала повезана правна лица	0055				
204 и део 209	5. Купци у земљи	0056		473,969	350,961	
205 и део 209	6. Купци у иностранству	0057		64,088	23,507	
206 и део 209	7. Остала потраживања по основу продаје	0058				
21	III. Потраживања из специфичних послова	0059				
22	IV. Друга потраживања	0060		4,720	2,157	
236	V. Финансијска средства која се вреднују по фер вредности кроз биланс успеха	0061				
(23 осим 236) = 237	VI. Краткорочни финансијски пласмани (0063+0064+0065+0066+0067)	0062		47,700	34,124	
230 и део 239	1. Краткорочни кредити и пласмани - матична и зависна правна лица	0063		28,151		
231 и део 239	2. Краткорочни кредити и пласмани - остала повезана правна лица	0064		7,985		
232 и део 239	3. Краткоточни кредити и зајмови у земљи	0065		4,890	25,100	
233 и део 239	4. Краткоточни кредити и зајмови у иностранству	0066				
234, 235, 238 и део 239	5. Остали краткорочни финансијски пласмани	0067		6,674	9,024	
24	VII. ГОТОВИНСКИ ЕКВИВАЛЕНТИ И ГОТОВИНА	0068		21,300	3,552	
27	VIII. ПОРЕЗ НА ДОДАТУ ВРЕДНОСТ	0069		6,361	926	
28 осим 288	IX. АКТИВНА ВРЕМЕНСКА РАЗГРАНИЧЕЊА	0070		8,018	19,180	

Група рачуна рачун	ПОЗИЦИЈА	АОП	Напо- мена број	Износ		
				Текућа година	Претходна година	
					Крајње стање	Почетно стање
1	2	3	4	5	6	7
	Д. УКУПНА АКТИВА = ПОСЛОВНА ИМОВИНА (0001+0002+0042+0043)	0071		1,515,838	1,157,466	
88	Ђ. ВАНБИЛАНСНА АКТИВА	0072		674,850	748,442	
	ПАСИВА					
	А. КАПИТАЛ (0402+0411-0412+0413+0414+0415-0416+0417+ 0420-0421) >= 0 = (0071-0424-0441-0442)	0401		529,844	513,910	
30	I. ОСНОВНИ КАПИТАЛ (0403+0404+0405+0406+0407+0408+0409+0410)	0402		257,770	257,770	
300	1. Акцијски капитал	0403		226,530	226,530	
301	2. Удели друштва са ограниченом одговорношћу	0404				
302	3. Улози	0405				
303	4. Државни капитал	0406				
304	5. Друштвени капитал	0407				
305	6. Задружни удели	0408				
306	7. Емисиона премија	0409				
309	8. Остали основни капитал	0410		31,240	31,240	
31	II. УПИСАНИ А НЕУПЛАЋЕНИ КАПИТАЛ	0411				
047 и 237	III. ОТКУПЉЕНЕ СОПСТВЕНЕ АКЦИЈЕ	0412				
32	IV. РЕЗЕРВЕ	0413		60,441	60,441	
330	V. РЕВАЛОРИЗАЦИОНЕ РЕЗЕРВЕ ПО ОСНОВУ РЕВАЛОРИЗАЦИЈЕ НЕМАТЕРИЈАЛНЕ ИМОВИНЕ, НЕКРЕТНИНА, ПОСТРОЈЕЊА И ОПРЕМЕ	0414		190,000	190,000	
33 осим 330	VI. НЕРЕАЛИЗОВАНИ ДОБИЦИ ПО ОСНОВУ ХАРТИЈА ОД ВРЕДНОСТИ И ДРУГИХ КОМПОНЕНТИ ОСТАЛОГ СВЕОБУХВАТНОГ РЕЗУЛТАТА (потражна салда рачуна групе 33 осим 330)	0415				
33 осим 330	VII. НЕРЕАЛИЗОВАНИ ГУБИЦИ ПО ОСНОВУ ХАРТИЈА ОД ВРЕДНОСТИ И ДРУГИХ КОМПОНЕНТИ ОСТАЛОГ СВЕОБУХВАТНОГ РЕЗУЛТАТА (дуговна салда рачуна групе 33 осим 330)	0416		3,714		
34	VIII. НЕРАСПОРЕЂЕНИ ДОБИТАК (0418+0419)	0417		25,347	5,699	
340	1. Нераспоређени добитак ранијих година	0418		18,881		
341	2. Нераспоређени добитак текуће године	0419		6,466	5,699	
	IX. УЧЕШЋЕ БЕЗ ПРАВА КОНТРОЛЕ	0420				
35	X. ГУБИТАК (0422 + 0423) (0422+0423)	0421				
350	1. Губитак ранијих година	0422				
351	2. Губитак текуће године	0423				
	Б. ДУГОРОЧНА РЕЗЕРВИСАЊА И ОБАВЕЗЕ (0425+0432)	0424		199,074	176,136	
40	I. ДУГОРОЧНА РЕЗЕРВИСАЊА (0426+0427+0428+0429+0430+0431)	0425		5,451	12,270	
400	1. Резервисања трошкова у гарантном року	0426				
401	2. Резервисања за трошкове обнављања природних богатстава	0427				
403	3. Резервисања за трошкове реструктурирања	0428				
404	4. Резервисања за накнаде и друге бенефиције запослених	0429		5,451	12,270	
405	5. Резервисања за трошкове судских спорова	0430				
402 и 409	6. Остала дугорочна резервисања	0431				
41	I. ДУГОРОЧНЕ ОБАВЕЗЕ (0433+0434+0435+0436+0437+0438+0439+0440)	0432		193,623	163,866	
410	1. Обавезе које се могу конвертовати у капитал	0433				
411	2. Обавезе према матичним и зависним правним лицима	0434				
412	3. Обавезе према осталим повезаним правним лицима	0435				

Група рачуна, рачун	ПОЗИЦИЈА	АОП	Напомена број	Износ		
				Текућа година	Претходна година	
					Крајње стање	Почетно стање
1	2	3	4	5	6	7
413	4. Обавезе по емитовани хартијама од вредности у периоду дужем од годину дана	0436				
414	5. Дугогорни кредити и зајмови у земљи	0437		125,340	161,600	
415	6. Дугогорни кредити и зајмови у иностранству	0438				
416	7. Обавезе по основу финансијског лизинга	0439		68,283	2,266	
419	8. Остале дугорочне обавезе	0440				
498	В. ОДЛОЖЕНЕ ПОРЕСКЕ ОБАВЕЗЕ	0441				
42 до 49 (осим 498)	Г. КРАТКОРОЧНЕ ОБАВЕЗЕ (0443+0450+0451+0459+0460+0461+0462)	0442		786,920	467,420	
42	I. КРАТКОРОЧНЕ ФИНАНСИЈСКЕ ОБАВЕЗЕ (0444+0445+0446+0447+0448+0449)	0443		284,488	150,147	
420	1. Краткорочни кредити од матичних и зависних правних лица	0444		30,270		
421	2. Краткорочни кредити од осталих повезаних правних лица	0445				
422	3. Краткорочни кредити и зајмови у земљи	0446		156,961	72,225	
423	4. Краткорочни кредити и зајмови у иностранству	0447				
427	5. Обавезе по основу сталних средстава и средстава обустављеног пословања намењених продаји	0448				
424, 425, 426 и 429	6. Остале краткорочне финансијске обавезе	0449		97,257	77,922	
430	II. ПРИМЉЕНИ АВАНСИ, ДЕПОЗИТИ И КАУЦИЈЕ	0450		128,028	118,995	
43 осим 430	III. ОБАВЕЗЕ ИЗ ПОСЛОВАЊА (0452+0453+0454+0455+0456+0457+0458)	0451		333,345	143,501	
431	1. Добављачи - матична и зависна правна лица у земљи	0452		12,025		
432	2. Добављачи - матична и зависна правна лица у иностранству	0453		3,428		
433	3. Добављачи - остала повезана правна лица у земљи	0454		12		
434	4. Добављачи - остала повезана правна лица у иностранству	0455				
435	5. Добављачи у земљи	0456		284,073	141,580	
436	6. Добављачи у иностранству	0457		33,807	1,921	
439	7. Остале обавезе из пословања	0458				
44, 45 и 46	IV. ОСТАЛЕ КРАТКОРОЧНЕ ОБАВЕЗЕ	0459		38,140	26,903	
47	V. ОБАВЕЗЕ ПО ОСНОВУ ПОРЕЗА НА ДОДАТУ ВРЕДНОСТ	0460		2,375	27,429	
48	VI. ОБАВЕЗЕ ЗА ОСТАЛЕ ПОРЕЗЕ, ДОПРИНОСЕ И ДРУГЕ ДАЖБИНЕ	0461		544	445	
49 осим 498	VII. ПАСИВНА ВРЕМЕНСКА РАЗГРАНИЧЕЊА	0462				
	Д. ГУБИТАК ИЗНАД ВИСИНЕ КАПИТАЛА (0412+0416+0421-0420-0417-0415-0414-0413-0411-0402) => 0 = (0441+0424+0442-0071) => 0	0463				
	Ђ. УКУПНА ПАСИВА (0424+0442+0441+0401-0463) >= 0	0464		1,515,838	1,157,466	
89	Е. ВАНБИЛАСНА ПАСИВА	0465		674,850	748,442	

у БЕОГРАДУ

дана 30.03.2015 године



Законски заступник

[Handwritten signature]

Попуњава правно лице - предзетник		
Матични број 07068115	Шифра делатности 4222	ПИБ 100001433
Назив:	ENERGOMONTAŽA AD BEOGRAD	
Седиште :	ŽIVOJINA ŽUJOVIĆA 14 BEOGRAD	

БИЛАНС УСПЕХА

у периоду од 01.01. до 31.12. 2014 . године

- у хиљадама динара -

Група рачуна, рачун	ПОЗИЦИЈА	АОП	Напомена број	Износ	
				Текућа година	Претходна година
1	2	3	4	5	6
	А. ПРИХОДИ И РАСХОДИ ИЗ РЕДОВНОГ ПОСЛОВАЊА				
60 до 65, осим 62 и 63	I. ПОСЛОВНИ ПРИХОДИ (1002+1009+1016+1017)	1001		1,376,953	842,547
60	II. ПРИХОДИ ОД ПРОДАЈЕ РОБЕ (1003+1004+1005+1006+1007+1008)	1002		42,147	11,600
600	1. Приходи од продаје робе матичним и зависним правним лицима на домаћем тржишту	1003			380
601	2. Приходи од продаје робе матичним и зависним правним лицима на иностраном тржишту	1004		428	
602	3. Приходи од продаје робе осталим повезаним правним лицима на домаћем тржишту	1005			
603	4. Приходи од продаје робе осталим повезаним правним лицима на иностраном тржишту	1006			
604	5. Приходи од продаје робе на домаћем тржишту	1007		39,809	11,220
605	6. Приходи од продаје робе на иностраном тржишту	1008		1,910	
61	III. ПРИХОДИ ОД ПРОДАЈЕ ПРОИЗВОДА И УСЛУГА (1010+1011+1012+1013+1014+1015)	1009		1,322,602	830,468
610	1. Приходи од продаје готових производа и услуга матичним и зависним правним лицима на домаћем тржишту	1010		25,886	38,877
611	2. Приходи од продаје готових производа и услуга матичним и зависним правним лицима на иностраном тржишту	1011		19,976	2,091
612	3. Приходи од продаје готових производа и услуга осталим повезаним правним лицима на домаћем тржишту	1012		544	
613	4. Приходи од продаје готових производа и услуга осталим повезаним правним лицима на иностраном тржишту	1013			
614	5. Приходи од продаје готових производа и услуга на домаћем тржишту	1014		987,205	733,048
615	6. Приходи од продаје готових производа и услуга на иностраном тржишту	1015		288,991	56,452
64	III. ПРИХОДИ ОД ПРЕМИЈА, СУБВЕНЦИЈА, ДОТАЦИЈА, ДОНАЦИЈА И СЛ..	1016			
65	IV. ДРУГИ ПОСЛОВНИ ПРИХОДИ	1017		12,204	479
	РАСХОДИ ИЗ РЕДОВНОГ ПОСЛОВАЊА				
50 до 55, 62 и 63	Б. ПОСЛОВНИ РАСХОДИ (1019-1020-1021+1022+1023+1024+1025+1026+1027+1028+1029) >= 0	1018		1,324,703	815,419
50	I. НАБАВНА ВРЕДНОСТ ПРОДАТЕ РОБЕ	1019		41,731	13,775
62	II. ПРИХОД ОД АКТИВИРАЊА УЧИНАКА И РОБЕ	1020			1,555
630	III. ПОВЕЋАЊЕ ВРЕДНОСТИ ЗАЛИХА НЕДОВРШЕНИХ И ГОТОВИХ ПРОИЗВОДА И НЕДОВРШЕНИХ УСЛУГА	1021			97,830
631	IV. СМАЊЕЊЕ ВРЕДНОСТИ ЗАЛИХА НЕДОВРШЕНИХ И ГОТОВИХ ПРОИЗВОДА И НЕДОВРШЕНИХ УСЛУГА	1022		80,167	
51 осим 513	V. ТРОШКОВИ МАТЕРИЈАЛА	1023		345,749	224,463
513	VI. ТРОШКОВИ ГОРИВА И ЕНЕРГИЈЕ	1024		48,066	37,515
52	VII. ТРОШКОВИ ЗАРАДА, НАКНАДА ЗАРАДА И ОСТАЛИ ЛИЧНИ РАСХОДИ	1025		336,024	344,536
53	VIII. ТРОШКОВИ ПРОИЗВОДНИХ УСЛУГА	1026		348,367	199,720
540	IX. ТРОШКОВИ АМОРТИЗАЦИЈЕ	1027		39,221	46,421

Група рачуна, рачун	ПОЗИЦИЈА	АОП	Напомена број	Износ	
				Текућа година	Претходна година
1	2	3	4	5	6
541 до 549	Х. ТРОШКОВИ ДУГОРОЧНИХ РЕЗЕРВИСАЊА	1028			
55	ХИ. НЕМАТЕРИЈАЛНИ ТРОШКОВИ	1029		85,378	48,374
	В. ПОСЛОВНИ ДОБИТАК (1001-1018) >= 0	1030		52,250	27,128
	Г. ПОСЛОВНИ ГУБИТАК (1018-1001) >= 0	1031			
66	Д. ФИНАНСИЈСКИ ПРИХОДИ (1033+1038+1039)	1032		10,179	4,425
66 осим 662, 663 и 664	И. ФИНАНСИЈСКИ ПРИХОДИ ОД ПОВЕЗАНИХ ЛИЦА И ОСТАЛИ ФИНАНСИЈСКИ ПРИХОДИ (1034+1035+1036+1037)	1033		319	747
660	1. Финансијски приходи од матичних и зависних правних лица	1034		319	218
661	2. Финансијски приходи од осталих повезаних правних лица	1035			
665	3. Приходи од учешћа у добитку придружених правних лица и заједничких подухвата	1036			
669	4. Остали финансијски приходи	1037			529
662	ИИ. ПРИХОДИ ОД КАМАТА (ОД ТРЕЋИХ ЛИЦА)	1038		48	292
663 и 664	ИИИ. ПОЗИТИВНЕ КУРСНЕ РАЗЛИКЕ И ПОЗИТИВНИ ЕФЕКТИ ВАЛУТНЕ КЛАУЗУЛЕ (ПРЕМА ТРЕЋИМ ЛИЦИМА)	1039		9,812	3,386
56	Ђ. ФИНАНСИЈСКИ РАСХОДИ (1041+1046+1047)	1040		76,556	32,286
56 осим 562, 563 и 564	И. ФИНАНСИЈСКИ РАСХОДИ ИЗ ОДНОСА СА ПОВЕЗАНИМ ПРАВНИМ ЛИЦИМА И ОСТАЛИ ФИНАНСИЈСКИ РАСХОДИ (1042+1043+1044+1045)	1041		146	
560	1. Финансијски расходи из односа са матичним и зависним правним лицима	1042		146	
561	2. Финансијски расходи из односа са осталим повезаним правним лицима	1043			
565	3. Расходи од учешћа у губитку придружених правних лица и заједничких подухвата	1044			
566 и 569	4. Остали финансијски расходи	1045			
562	ИИ. РАСХОДИ КАМАТА (ПРЕМА ТРЕЋИМ ЛИЦИМА)	1046		29,920	20,885
563 и 564	ИИИ. НЕГАТИВНЕ КУРСНЕ РАЗЛИКЕ И НЕГАТИВНИ ЕФЕКТИ ВАЛУТНЕ КЛАУЗУЛЕ (ПРЕМА ТРЕЋИМ ЛИЦИМА)	1047		46,490	11,401
	Е. ДОБИТАК ИЗ ФИНАНСИРАЊА (1032-1040)	1048			
	Ж. ГУБИТАК ИЗ ФИНАНСИРАЊА (1040-1032)	1049		66,377	27,861
683 и 685	З. ПРИХОДИ ОД УСКЛАЂИВАЊА ВРЕДНОСТИ ОСТАЛЕ ИМОВИНЕ КОЈА СЕ ИСКАЗУЈЕ ПО ФЕР ВРЕДНОСТИ КРОЗ БИЛАНС УСПЕХА	1050			
583 и 585	И. РАСХОДИ ОД УСКЛАЂИВАЊА ВРЕДНОСТИ ОСТАЛЕ ИМОВИНЕ КОЈА СЕ ИСКАЗУЈЕ ПО ФЕР ВРЕДНОСТИ КРОЗ БИЛАНС УСПЕХА	1051		6,189	801
67 и 68, осим 683 и 685	Ј. ОСТАЛИ ПРИХОДИ	1052		35,280	15,067
57 и 58, осим 583 и 585	К. ОСТАЛИ РАСХОДИ	1053		8,600	7,573
	Л. ДОБИТАК ИЗ РЕДОВНОГ ПОСЛОВАЊА ПРЕ ОПРЕЗИВАЊА (1030-1031+1048-1049+1050-1051+1052-1053)	1054		6,364	5,960
	Љ. ГУБИТАК ИЗ РЕДОВНОГ ПОСЛОВАЊА ПРЕ ОПРЕЗИВАЊА (1031-1030+1049-1048+1051-1050+1053-1052)	1055			
69 - 59	М. НЕТО ДОБИТАК ПОСЛОВАЊА КОЈЕ СЕ ОБУСТАВЉА, ЕФЕКТИ ПРОМЕНА РАЧУНОВОДСТВЕНИХ ПОЛИТИКА И ИСПРАВКА ГРЕШАКА ИЗ РАНИЈИХ ПЕРИОДА	1056		102	
59 - 69	Н. НЕТО ГУБИТАК ПОСЛОВАЊА КОЈЕ СЕ ОБУСТАВЉА, РАСХОДИ ПРОМЕНА РАЧУНОВОДСТВЕНИХ ПОЛИТИКА И ИСПРАВКА ГРЕШАКА ИЗ РАНИЈИХ ПЕРИОДА	1057			261
	Њ. ДОБИТАК ПРЕ ОПРЕЗИВАЊА (1054-1055+1056-1057)	1058		6,466	5,699
	О. ГУБИТАК ПРЕ ОПРЕЗИВАЊА (1055-1054+1057-1056)	1059			
	П. ПОРЕЗ НА ДОБИТАК				
721	И. ПОРЕСКИ РАСХОД ПЕРИОДА	1060			
део 722	ИИ. ОДЛОЖЕНИ ПОРЕСКИ РАСХОДИ ПЕРИОДА	1061			
део 722	ИИИ. ОДЛОЖЕНИ ПОРЕСКИ ПРИХОДИ ПЕРИОДА	1062			
723	Р. ИСПЛАЋЕНА ЛИЧНА ПРИМАЊА ПОСЛОДАВЦА	1063			
	С. НЕТО ДОБИТАК (1058-1059-1060-1061+1062-1063)	1064		6,466	5,699
	Т. НЕТО ГУБИТАК (1059-1058+1060+1061-1062+1063)	1065			

Група рачуна, рачун	ПОЗИЦИЈА	АОП	Напомена број	Износ	
				Текућа година	Претходна година
1	2	3	4	5	6
	I. НЕТО ДОБИТАК КОЈИ ПРИПАДА МАЊИНСКИМ УЛАГАЧИМА	1066			
	II. НЕТО ДОБИТАК КОЈИ ПРИПАДА ВЕЋИНСКОМ ВЛАСНИКУ	1067			
	III. НЕТО ГУБИТАК КОЈИ ПРИПАДА МАЊИНСКИМ УЛАГАЧИМА	1068			
	IV. НЕТО ГУБИТАК КОЈИ ПРИПАДА ВЕЋИНСКОМ ВЛАСНИКУ	1069			
	V. ЗАРАДА ПО АКЦИЈИ				
	1. Основна зарада по акцији	1070			
	2. Умањена (разводњена) зарада по акцији	1071			

у БЕОГРАДУ
 дана 30.03.2015 године



Законски заступник

[Handwritten signature]

Полуњава правно лице - предузетник

Матични број
07068115Шифра делатности
4222ПИБ
100001433

Назив: ENERGMONTAŽA AD BEOGRAD

Седиште: ŽIVOJINA ŽUJOVIĆA 14 BEOGRAD

ИЗВЕШТАЈ О ОСТАЛОМ РЕЗУЛТАТУ

у периоду од 01.01. до 31.12. 2014 . године

- у хиљадама динара -

Група рачуна, рачун	ПОЗИЦИЈА	АОП	Напо- мена број	Износ	
				Текућа година	Претходна година
1	2	3	4	5	6
	A: НЕТО РЕЗУЛТАТ ИЗ ПОСЛОВАЊА				
	I. НЕТО ДОБИТАК (АОП 1064)	2001		6,466	5,699
	II. НЕТО ГУБИТАК (АОП 1065)	2002			
	Б. ОСТАЛИ СВЕОБУХВАТНИ ДОБИТАК ИЛИ ГУБИТАК				
	а) Ставке које неће бити рекласификоване у Билансу успеха у будућим периодима				
330	1. Промене ревалоризације нематеријалне имовине, некретнина, постројења и опреме				
	а) повећање ревалоризационих резерви	2003			
	б) смањење ревалоризационих резерви	2004			
331	2. Актуарски добици или губици по основу планова дефинисаних примања				
	а) добици	2005			
	б) губици	2006		3,714	
332	3. Добици или губици по основу улагања у власничке инструменте капитала				
	а) добици	2007			
	б) губици	2008			
333	4. Добици или губици по основу удела у осталом свеобухватном добитку или губитку придружених друштава				
	а) добици	2009			
	б) губици	2010			
	б) Ставке које накнадно могу бити бити рекласификоване у Билансу успеха у будућим периодима				
334	1. Добици или губици по основу прерачуна финансијских извештаја иностраног пословања				
	а) добици	2011			
	б) губици	2012			
335	2. Добици или губици од инструмената заштите нето улагања у инострано пословање				
	а) добици	2013			
	б) губици	2014			
336	3. Добици или губици по основу инструмената заштите ризика (хеџинга) новчаног тока				
	а) добици	2015			
	б) губици	2016			
337	4. Добици или губици по основу хартија од вредности расположивих за продају				
	а) добици	2017			
	б) губици	2018			

Група рачуна, рачун	ПОЗИЦИЈА	АОП	Напомена број	Износ	
				Текућа година	Претходна година
1	2	3	4	5	6
	I. ОСТАЛИ БРУТО СВЕОБУХВАТНИ ДОБИТАК (2003+2005+2007+2009+2011+2013+2015+2017) - (2004+2006+2008+2010+2012+2014+2016+2018)) >= 0	2019			
	II. ОСТАЛИ БРУТО СВЕОБУХВАТНИ ГУБИТАК (2004+2006+2008+2010+2012+2014+2016+2018) - (2003+2005+2007+2009+2011+2013+2015+2017) >= 0	2020		3,714	
	III. ПОРЕЗ НА ОСТАЛИ СВЕОБУХВАТНИ ДОБИТАК ИЛИ ГУБИТАК ПЕРИОДА	2021			
	IV. НЕТО ОСТАЛИ СВЕОБУХВАТНИ ДОБИТАК (2019-2020-2021) >= 0	2022			
	V. НЕТО ОСТАЛИ СВЕОБУХВАТНИ ГУБИТАК (2020-2019+2021) >= 0	2023		3,714	
	B. УКУПАН НЕТО СВЕОБУХВАТНИ РЕЗУЛТАТ ПЕРИОДА				
	I. УКУПАН НЕТО СВЕОБУХВАТНИ ДОБИТАК (2001-2002+2022-2023) >= 0	2024		2,752	5,699
	II. УКУПАН НЕТО СВЕОБУХВАТНИ ГУБИТАК (2002-2001+2023-2022) >= 0	2025			
	Г. УКУПАН НЕТО СВЕОБУХВАТНИ ДОБИТАК ИЛИ ГУБИТАК (2027+2028) = АОП 2024 = 0 или АОП 2025 > 0	2026			
	1. Приписан већинским власницима капитала	2027			
	2. Приписан власницима који немају контролу	2028			

БЕОГРАДУ

у дана 30.03.2015 године



Законски заступник

[Handwritten signature]

Полуњава правно лице - предзетник		
Матични број 07068115	Шифра делатности 4222	ПИБ 100001433
Назив:	ENERGOMONTAŽA AD BEOGRAD	
Седиште :	ŽIVOJINA ŽUJOVIĆA 14 BEOGRAD	

ИЗВЕШТАЈ О ТОКОВИМА ГОТОВИНЕ

у периоду од 01.01. до 31.12. 2014 . године

- у хиљадама динара -

ПОЗИЦИЈА	АОП	Износ	
		Текућа година	Претходна година
1	2	3	4
A. ТОКОВИ ГОТОВИНЕ ИЗ ПОСЛОВНИХ АКТИВНОСТИ			
I. Приливи готовине из пословних активности (1 до 3)	3001	1,264,792	1,046,340
1. Продаја и прмљени аванси	3002	1,247,919	1,043,979
2. Примљене камате из пословних активности	3003	43	171
3. Остали приливи из редовног пословања	3004	16,830	2,190
II. Одливи готовине из пословних активности (1 до 5)	3005	1,240,129	1,024,279
1. Исплате добављачима и дати аванси	3006	853,501	617,803
2. Зараде, накнаде зарада и остали лични расходи	3007	302,157	332,542
3. Плаћене камате	3008	11,282	20,885
4. Порез на добитак	3009		
5. Одливи по основу осталих јавних прихода	3010	73,189	53,049
III. Нето прилив готовине из пословних активности (I - II)	3011	24,663	22,061
IV. Нето одлив готовине из пословних активности (II - I)	3012		
Б. ТОКОВИ ГОТОВИНЕ ИЗ АКТИВНОСТИ ИНВЕСТИРАЊА			
I. Приливи готовине из активности инвестирања (1 до 5)	3013	187,739	86,692
1. Продаја акција и удела (нето приливи)	3014		
2. Продаја нематеријалних улагања, некретнина, постројења, опреме и осталих средстава	3015	66,590	6,067
3. Остали финансијски пласмани (нето прилив)	3016	121,149	80,625
4. Примљене камате из активности инвестирања	3017		
5. Примљене дивиденде	3018		
II. Остали одливи готовине из активности инвестирања (1 до 3)	3019	179,786	87,042
1. Куповина акција и удела (нето одливи)	3020		
2. Куповина нематеријалних улагања, некретнина, постројења, опреме и биолошких средстава	3021	49,073	10,771
3. Остали финансијски пласмани (нето одливи)	3022	130,713	76,271
III. Нето прилив готовине из активности инвестирања (I - II)	3023	7,953	
IV. Нето одлив готовине из активности инвестирања (II - I)	3024		350

ПОЗИЦИЈА	АОП	Износ	
		Текућа година	Претходна година
1	2	3	4
В. ТОКОВИ ГОТОВИНЕ ИЗ АКТИВНОСТИ ФИНАНСИРАЊА			
I. Прилив готовине из активности финансирања (1 до 5)	3025	603,414	470,960
1. Увећање основног капитала	3026		
2. Дугорочни кредити (нето прилив)	3027	350,396	315,219
3. Краткорочни кредити (нето прилив)	3028	15,822	
4. Остале дугорочне обавезе	3029	237,196	155,741
5. Остале краткорочне обавезе	3030		
II. Одливи готовине из активности финансирања (1 до 6)	3031	604,753	539,949
1. Откуп сопствених акција и удела	3032		
2. Дугорочни кредити (одлив)	3033	314,164	392,168
3. Краткорочни кредити (одлив)	3034		
4. Остале обавезе	3035		
5. Финансијски лизинг	3036	290,589	147,781
6. Исплаћене дивиденде	3037		
III. Нето прилив готовине из активности финансирања (I - II)	3038		
IV. Нето одлив готовине из активности финансирања (II - I)	3039	1,339	68,989
Г. СВЕГА ПРИЛИВИ ГОТОВИНЕ (3001+3013+3025)	3040	2,055,945	1,603,992
Д. СВЕГА ОДЛИВИ ГОТОВИНЕ (3005+3019+3031)	3041	2,024,668	1,651,270
Ђ. НЕТО ПРИЛИВ ГОТОВИНЕ (3040-3041)	3042	31,277	
Е. НЕТО ОДЛИВ ГОТОВИНЕ (3041-3040)	3043		47,278
Ж. ГОТОВИНА НА ПОЧЕТКУ ОБРАЧУНСКОГ ПЕРИОДА	3044	3,552	58,845
З. ПОЗИТИВНЕ КУРСНЕ РАЗЛИКЕ ПО ОСНОВУ ПРЕРАЧУНА ГОТОВИНЕ	3045	2,686	3,386
И. НЕГАТИВНЕ КУРСНЕ РАЗЛИКЕ ПО ОСНОВУ ПРЕРАЧУНА ГОТОВИНЕ	3046	16,285	11,401
Ј. ГОТОВИНА НА КРАЈУ ОБРАЧУНСКОГ ПЕРИОДА (3042-3043+3044+3045-3046)	3047	21,230	3,552

HSFormular © 2002-2014 Handy soft

у БЕОГРАДУ
 дана 30.03.2015 године



Законски заступник

Полуњава правно лице - предузетник	ПИБ
Матични број 07068115	Шифра делатности 14222
100001433	
Назив: ENERGOMONTAŽA AD BEOGRAD	
Седиште: ŽIVOJINA ŽUJOVIĆA 14 BEOGRAD	

ИЗВЕШТАЈ О ПРОМЕНАМА НА КАПИТАЛУ

у периоду од 01.01. до 31.12. 2014 . године

Ред. број	ОПИС	Компоненте капитала										Компоненте осталог резултата				
		АОП	30 Основни капитал	АОП	31 Уписани а неуплаћени капитал	АОП	32 Резерве	АОП	35 Губитак	АОП	047 и 237 Откупљене сопствене акције	АОП	34 Нераспо- ређени добитак	АОП	330 Ревалори- зационе резерве	
1	2		3		4		5		6		7		8		9	
1.	Почетно стање на дан 01.01. 2013															
	а) дуговни салдо рачуна	4001		4019		4037		4055		4073		4091		4109		
	б) потражни салдо рачуна	4002	257,771	4020		4038	54,944	4056		4074		4092	5,496	4110	190,000	
2.	Исправка материјално значајних грешака и промена рачуноводствених политика															
	а) исправке на дуговној страни рачуна	4003		4021		4039		4057		4075		4093		4111		
	б) исправке на потражној страни рачуна	4004		4022		4040		4058		4076		4094		4112		
3.	Кориговано почетно стање на дан 01.01. 2013															
	а) кориговани дуговни салдо рачуна (1а + 2а - 2б) >= 0	4005		4023		4041		4059		4077		4095		4113		
	б) кориговани потражни салдо рачуна (1б - 2а + 2б) >= 0	4006	257,771	4024		4042	54,944	4060		4078		4096	5,496	4114	190,000	
4.	Промене у претходној 2013 години															
	а) промет на дуговној страни рачуна	4007		4025		4043		4061		4079		4097		4115		
	б) промет на потражној страни рачуна	4008		4026		4044	5,496	4062		4080		4098	5,699	4116		
5.	Стање на крају претходне године 31.12. 2013															
	а) дуговни салдо рачуна (3а + 4а - 4б) >= 0	4009		4027		4045		4063		4081		4099		4117		
	б) потражни салдо рачуна (3б - 4а + 4б) >= 0	4010	257,771	4028		4046	60,440	4064		4082		4100	5,699	4118	190,000	

Ред. број	ОПИС	Компоненте капитала										Компоненте осталог резултата			
		АОП	30 Основни капитал	АОП	31 Уписани а неуплаћени капитал	АОП	32 Резерве	АОП	35 Губитак	АОП	047 и 237 Откупљене сопствене акције	АОП	34 Нераспо- ређени добитак	АОП	330 Ревалори- зационе резерве
1	2		3		4	5	6	7	8					9	
6.	Исправка материјално значајних грешака и промена рачуноводствених политика														
	а) исправке на дуговој страни рачуна	4011		4029	4047	4065	4083		4101	4119					
	б) исправке на потражној страни рачуна	4012		4030	4048	4066	4084		4102	4120					
7.	Кориговано почетно стање текуће године на дан 01.01. 2014														
	а) кориговани дугови салдо рачуна (5а + 6а - 66) >= 0	4013		4031	4049	4067	4085		4103	4121					
	б) кориговани потражни салдо рачуна (5б - 6а + 66) >= 0	4014	257,771	4032	4050	4068	4086		4104	4122	5,699		190,000		
8.	Промене у текућој 2014 години														
	а) промет на дуговој страни рачуна	4015		4033	4051	4069	4087		4105	4123					
	б) промет на потражној страни рачуна	4016		4034	4052	4070	4088		4106	4124	19,649				
9.	Стање на крају текуће године 31.12. 2014														
	а) дугови салдо рачуна (7а + 8а - 86) >= 0	4017		4035	4053	4071	4089		4107	4125					
	б) потражни салдо рачуна (7б - 8а + 86) >= 0	4018	257,771	4036	4054	4072	4090		4108	4126	25,348		190,000		

Ред. број	ОПИС	Компоненте капитала												
		АОП	331 Актуарски добити или губици	АОП	332 Добити или губици по основу улагања у власничке инстру- менте капитала	АОП	333 Добити или губици по основу удела у осталом добитку или губитку при- дружених друштва	АОП	334 и 335 Добити или губици по основу инструман- та и прерачуна финанси- ских извештаја	АОП	336 Добити или губици по основу хеџинга новчаног тока	АОП	337 Добити или губици по основу ХОВ распо- ложивих за продају	
1	2	10	11	12	13	14	15							
	Почетно стање на дан 01.01. 2013													
1.	а) дуговни салдо рачуна	4127	4145	4163	4181	4199	4217							
	б) потражни салдо рачуна	4128	4146	4164	4182	4200	4218							
2.	Исправка материјално значајних грешака и промена рачуноводствених политика													
	а) исправке на дуговној страни рачуна	4129	4147	4165	4183	4201	4219							
	б) исправке на потражној страни рачуна	4130	4158	4166	4184	4202	4220							
3.	Кориговано почетно стање на дан 01.01. 2013													
	а) кориговани дуговни салдо рачуна (1а + 2а - 2б) >= 0	4131	4149	4167	4185	4203	4221							
	б) кориговани потражни салдо рачуна (1б - 2а + 2б) >= 0	4132	4150	4168	4186	4204	4222							
4.	Промене у претходној 2013 години													
	а) промет на дуговној страни рачуна	4133	4151	4169	4187	4205	4223							
	б) промет на потражној страни рачуна	4134	4152	4170	4188	4206	4224							
5.	Стање на крају претходне године 31.12. 2013													
	а) дуговни салдо рачуна (3а + 4а - 4б) >= 0	4135	4153	4171	4189	4207	4225							
	б) потражни салдо рачуна (3б - 4а + 4б) >= 0	4136	4154	4172	4190	4208	4226							
6.	Исправка материјално значајних грешака и промена рачуноводствених политика													
	а) исправке на дуговној страни рачуна	4137	4155	4173	4191	4209	4227							
	б) исправке на потражној страни рачуна	4138	4156	4174	4192	4210	4228							

Ред. број	ОПИС	Компоненте капитала									
		331 Аоп Актуарски добици или губици	332 Аоп Добици или губици по основу улагања у власничке инструменте капитала	333 Аоп Добици или губици по основу удела у осталом добитку или губитку приружених друштава	334 и 335 Аоп Добици или губици по основу инostrаног пословања и прерачуна финансијских извештаја	336 Аоп Добици или губици по основу хеџинга новчаног тока	337 Аоп Добици или губици по основу ХОВ распродају				
1	2	10	11	12	13	14	15				
	Кориговано почетно стање текуће године на Дан 01.01. 2014										
7.	а) кориговани дуговни салдо рачуна (5а + 6а - 66) >= 0	4139	4157	4175	4193	4211	4229				
	б) кориговани потражни салдо рачуна (5б - 6а + 66) >= 0	4140	4158	4176	4194	4212	4230				
	Промене у текућој 2014 години										
8.	а) промет на дуговној страни рачуна	4141	3.714	4177	4195	4213	4231				
	б) промет на потражној страни рачуна	4142	4160	4178	4196	4214	4232				
	Стање на крају текуће године 31.12. 2014										
9.	а) дуговни салдо рачуна (7а + 8а - 86) >= 0	4143	3.714	4179	4197	4215	4233				
	б) потражни салдо рачуна (7б - 8а + 86) >= 0	4144	4162	4180	4198	4216	4234				

Ред. број	ОПИС	АОП	Укупан капитал ?[(ред 16 кол 3 до кол 15) - ?(ред 1а кол 3 до кол 15)] >= 0	АОП	Губитак изнад капитала ?[(ред 1а кол 3 до кол 15) - ?(ред 1б кол 3 до кол 15)] >= 0
1	2		16		17
1.	Почетно стање на дан 01.01. 2013				
	а) дуговни салдо рачуна	4235	508,211	4244	
	б) потражни салдо рачуна				
2.	Исравка материјално значајних грешака и промена рачуноводствених политика				
	а) исправке на дуговној страни рачуна	4236		4245	
	б) исправке на потражној страни рачуна				
3.	Кориговано почетно стање на дан 01.01. 2013				
	а) кориговани дуговни салдо рачуна (1а + 2а - 2б) >= 0	4237	508,211	4246	
	б) кориговани потражни салдо рачуна (1б - 2а + 2б) >= 0				
4.	Промене у претходној 2013 години				
	а) промет на дуговној страни рачуна	4238		4247	
	б) промет на потражној страни рачуна				
5.	Стање на крају претходне године 31.12. 2013				
	а) дуговни салдо рачуна (3а + 4а - 4б) >= 0	4239	513,910	4248	
	б) потражни салдо рачуна (3б - 4а + 4б) >= 0				
6.	Исравка материјално значајних грешака и промена рачуноводствених политика				
	а) исправке на дуговној страни рачуна	4240		4249	
	б) исправке на потражној страни рачуна				
7.	Кориговано почетно стање текуће године на дан 01.01. 2014				
	а) кориговани дуговни салдо рачуна (5а + 6а - 6б) >= 0	4241	513,910	4250	
	б) кориговани потражни салдо рачуна (5б - 6а + 6б) >= 0				
8.	Промене у текућој 2014 години				
	а) промет на дуговној страни рачуна	4242		4251	
	б) промет на потражној страни рачуна				
9.	Стање на крају текуће године 31.12. 2014				
	а) дуговни салдо рачуна (7а + 8а - 8б) >= 0	4243	529,845	4252	
	б) потражни салдо рачуна (7б - 8а + 8б) >= 0				

HSFormular © 2002-2014 Handy soft

у BEOGRADU

дана 30.03.2015 године



Законски заступник

[Handwritten signature]

Попуњава правно лице - предузетник		
Матични број 07068115	Шифра делатности 4222	ПИБ 100001433
Назив:	ENERGOMONTAŽA AD BEOGRAD	
Седиште :	ŽIVOJINA ŽUJOVIĆA 14 BEOGRAD	

СТАТИСТИЧКИ ИЗВЕШТАЈ

за 20 14 . годину

I. ОПШТИ ПОДАЦИ О ПРАВНОМ ЛИЦУ И ПРЕДУЗЕТНИКУ

ОПИС	АОП	Текућа година	Претходна година
1	2	3	4
1. Број месеци пословања (ознака од 1 до 12)	9001	12	12
2. Ознака за власништво (ознака од 1 до 5)	9002	2	2
3. Број страних (правних или физичких) лица која имају учешће у капиталу	9003	13	14
4. Број страних (правних или физичких) лица чије је учешће у капиталу 10% или више од 10%	9004		
5. Просечан број запослених на основу стања крајем сваког месеца (цео број)	9005	301	377

II. БРУТО ПРОМЕНЕ НЕМАТЕРИЈАЛНЕ ИМОВИНЕ И НЕКРЕТНИНА, ПОСТРОЈЕЊА, ОПРЕМЕ И БИОЛОШКИХ СРЕДСТАВА

- износи у хиљадама динара -

Група рачуна, рачун	ОПИС	АОП	Бруто	Исправка вредности	Нето (кол. 4 - 5)
1	2	3	4	5	6
01	1. Нематеријална имовина				
	1.1. Стање на почетку године	9006	78,471	70,272	8,199
	1.2. Повећања (набавке) у току године	9007	323		323
	1.3. Смањења у току године	9008	330		330
	1.4. Ревалоризација	9009			
	1.5. Стање на крају године (9006+9007-9008+9009)	9010	78,464	70,272	8,192
02	2. Некретнине, постројења и опрема				
	2.1. Стање на почетку године	9011	696,122	344,155	351,967
	2.2. Повећања (набавке) у току године	9012	165,149	38,718	126,431
	2.3. Смањења у току године	9013	58,150	42,818	15,332
	2.4. Ревалоризационе резерве	9014			
	2.5. Стање на крају године (9011+9012-9013+9014)	9015	803,121	340,055	463,066
03	3. Биолошка средства				
	3.1. Стање на почетку године	9016			
	3.2. Повећања (набавке) у току године	9017			
	3.3. Смањења у току године	9018			
	3.4. Ревалоризација	9019			
	3.5. Стање на крају године (9016+9017-9018+9019)	9020			

III. СТРУКТУРА ОСНОВНОГ КАПИТАЛА

- износи у хиљадама динара -

Група рачуна, рачун	ОПИС	АОП	Текућа година	Претходна година
1	2	3	4	5
300	1. Акцијски капитал	9021	226,530	226,530
	у томе: страни капитал	9022	1,522	550
301	2. Удели друштва с ограниченом одговорношћу	9023		
	у томе: страни капитал	9024		
302	3. Улози	9025		
	у томе: страни капитал	9026		
303	4. Државни капитал	9027		
304	5. Друштвени капитал	9028		
305	6. Задружни удели	9029		
306	7. Емисиона премија	9030		
309	8. Остали основни капитал	9031	31,240	31,240
30	9. СВЕГА (9021+9023+9025+9027+9028+9029+9030+9031=0402)	9032	257,770	257,770

IV. СТРУКТУРА АКЦИЈСКОГ КАПИТАЛА

- број акција као цео број -
- износи у хиљадама динара -

Група рачуна, рачун	ОПИС	АОП	Текућа година	Претходна година
1	2	3	4	5
	1. Обичне акције			
	1.1. Број обичних акција	9033	71,290	71,290
део 300	1.2. Номинална вредност обичних акција - укупно	9034	226,530	226,530
	2. Приоритетне акције			
	2.1. Број приоритетних акција	9035		
део 300	2.2. Номинална вредност приоритетних акција - укупно	9036		
300	3. СВЕГА - номинална вредност акција (9034+9036=9021)	9037	226,530	226,530

V. СТРУКТУРА ИСПЛАЋЕНИХ ДИВИДЕНДИ И УЧЕШЋА У ДОБИТКУ, ПО СЕКТОРИМА

- износи у хиљадама динара -

ОПИС	АОП	Текућа година	Претходна година
1	2	3	4
1. Привредна друштва (домаћа правна лица)	9038		
2. Физичка лица	9039		
3. Држава и институције и организације које се финансирају из буџета	9040		
4. Финансијске институције	9041		
5. Непрофитне организације, фондације и фондови непрофитног карактера	9042		
6. Страна физичка лица	9043		
7. Страна правна лица	9044		
8. Европске финансијске и развојне институције	9045		
9. СВЕГА (9038+9039+9040+9041+9042+9043+9044+9045=3037)	9046		

VI. ПОТРАЖИВАЊА И ОБАВЕЗЕ

- износи у хиљадама динара -

Група рачуна, рачун	ОПИС	АОП	Текућа година	Претходна година
1	2	3	4	5
226	1. Потраживања у току године од друштава за осигурање за накнаду штете (дуговни промет без почетног стања)	9047	2,086	916
450	2. Обавезе за нето зараде и накнаде зарада, осим накнада зарада које се рефундирају (потражни промет без почетног стања)	9048	133,134	165,755
451	3. Обавезе за порез на зараде и накнаде зарада на терет запосленог (потражни промет без почетног стања)	9049	13,039	18,411
452	4. Обавезе за доприносе на зараде и накнаде зарада на терет запосленог (потражни промет без почетног стања)	9050	32,009	40,471
461, 462 и 723	5. Обавезе за дивиденде, учешће у добитку и лична примања послодавца (потражни промет без почетног стања)	9051		
465	6. Обавезе према физичким лицима за накнаде по уговорима (потражни промет без почетног стања)	9052	4,792	3,826
	7. Контролни збир (од 9047 до 9052)	9053	185,060	229,379

VII. ДРУГИ ТРОШКОВИ И РАСХОДИ

- износи у хиљадама динара -

Група рачуна, рачун	ОПИС	АОП	Текућа година	Претходна година
1	2	3	4	5
520	1. Трошкови зарада и накнада зарада (брutto)	9054	169,810	212,558
521	2. Трошкови пореза и доприноса на зараде и накнаде зарада на терет послодавца	9055	29,463	39,219
522, 523, 524 и 525	3. Трошкови накнада физичким лицима (брutto) по основу уговора	9056	6,791	6,749
526	4. Трошкови накнада директору, односно члановима органа управљања и надзора	9057		
529	5. Остали лични расходи и накнаде	9058	129,960	86,010
део 525, 533 и део 54	6. Трошкови закупнина	9059	6,933	5,527
део 525, део 533 и део 54	7. Трошкови закупнина земљишта	9060		
536 и 537	8. Трошкови истраживања и развоја	9061		
552	9. Трошкови премија осигурања	9062	10,326	4,335
553	10. Трошкови платног промета	9063	21,203	12,315
554	11. Трошкови чланарина	9064	1,282	1,490
555	12. Трошкови пореза	9065	3,665	2,747
556	13. Трошкови доприноса	9066		
део 560, део 561 и 562	14. Расходи камата и део финансијских расхода	9067	30,066	20,885
део 560, део 561 и део 562	15. Расходи камата по кредитима од банака и других финансијских институција (укупно):	9068	29,119	20,308
	15.1. Расходи камата по краткорочним кредитима у земљи	9069	14,082	1,587
	15.2. Расходи камата по краткорочним кредитима у иностранству	9070		
	15.3. Расходи камата по дугорочним кредитима у земљи	9071	12,413	15,250
	15.4. Расходи камата по дугорочним кредитима у иностранству	9072		
део 579	16. Расходи за хуманитарне, научне, верске, културне, здравствене, образовне и за спортске намене, као и за заштиту човекове средине	9073	1,196	1,532
579	17. Остали непоменути расходи	9074	4,313	3,589
	18. Контролни збир (од 9054 до 9074)	9075	470,622	434,101

VIII. ДРУГИ ПРИХОДИ

- износи у хиљадама динара -

Група рачуна, рачун	ОПИС	АОП	Текућа година	Претходна година
1	2	3	4	5
640	1. Приходи од премија, субвенција, дотација, регреса, компензација и повраћаја пореских дажбина	9076		
део 641	2. Приходи по основу условљених донација	9077		
део 650	3. Приходи од закупнина за земљиште	9078		
651	4. Приходи од чланарина	9079		
део 660, део 661 и 662	5. Приходи од камата	9080	362	510
део 660, део 661 и део 662	6. Приходи од камата по рачунима и депозитима у банкама и осталим финансијским институцијама	9081	5	
део 660, део 661 и део 669	7. Приходи по основу дивиденди и учешћа у добитку	9082		
	8. Контролни збир (од 9076 до 9082)	9083	367	510

IX. ОСТАЛИ ПОДАЦИ

- износи у хиљадама динара -

ОПИС	АОП	Текућа година	Претходна година
1	2	3	4
1. Обавезе за акцизе (према годишњем обрачуна акциза)	9084		
2. Обрачунате царине и друге увозне дажбине (укупан годишњи износ према обрачуна)	9085	8,553	292
3. Капиталне субвенције и друга државна додељивања за изградњу и набавку основних средстава и нематеријалне имовине	9086		
4. Државна додељивања за премије, регрес и покриће текућих трошкова пословања	9087		
5. Остала државна додељивања	9088		
6. Примљене донације из иностранства и друга бесповратна средства у новцу или натури од иностраних правних и физичких лица	9089		
7. Лична примања предузетника из нето добитка (попуњавају само предузетници)	9090		
8. Контролни збир (од 9084 до 9090)	9091	8,553	292

X. РАЗГРАНИЧЕНИ НЕГАТИВНИ НЕТО ЕФЕКТИ УГОВОРЕНЕ ВАЛУТНЕ КЛАУЗУЛЕ И КУРСНИХ РАЗЛИКА

- износи у хиљадама динара -

ОПИС	АОП	Текућа година	Претходна година
1	2	3	4
1. Почетно стање разграниченог нето ефекта уговорене валутне клаузуле	9092	18,777	23,133
2. Разграничени нето ефекат уговорене валутне клаузуле	9093		1,131
3. Сразмерни део укинутог разграниченог нето ефекта уговорене валутне клаузуле	9094	18,777	5,487
4. Преостали износ разграниченог нето ефекта уговорене валутне клаузуле (ред. бр. 1. + ред. бр. 2. - ред. бр. 3.)	9095		18,777
5. Почетно стање разграниченог нето ефекта курсних разлика	9096		1,513
6. Разграничени нето ефекат курсних разлика	9097		
7. Сразмерни део укинутог разграниченог нето ефекта курсних разлика	9098		1,513
8. Преостали износ разграниченог нето ефекта курсних разлика (ред. бр. 5. + ред. бр. 6. - ред. бр. 7.)	9099		

XI. РАЗГРАНИЧЕНИ ПОЗИТИВНИ НЕТО ЕФЕКТИ УГОВОРЕНЕ ВАЛУТНЕ КЛАУЗУЛЕ И КУРСНИХ РАЗЛИКА

- износи у хиљадама динара -

ОПИС	АОП	Текућа година	Претходна година
1	2	3	4
1. Почетно стање разграниченог нето ефекта уговорене валутне клаузуле	9100		
2. Разграничени нето ефекат уговорене валутне клаузуле	9101		
3. Сразмерни део укинутог разграниченог нето ефекта уговорене валутне клаузуле	9102		
4. Преостали износ разграниченог нето ефекта уговорене валутне клаузуле (ред. бр. 1. + ред. бр. 2. - ред. бр. 3.)	9103		
5. Почетно стање разграниченог нето ефекта курсних разлика	9104		
6. Разграничени нето ефекат курсних разлика	9105		
7. Сразмерни део укинутог разграниченог нето ефекта курсних разлика	9106		
8. Преостали износ разграниченог нето ефекта курсних разлика (ред. бр. 5. + ред. бр. 6. - ред. бр. 7.)	9107		

XII. БРУТО ПОТРАЖИВАЊА ЗА ДАТЕ КРЕДИТЕ И ЗАЈМОВЕ, ПРОДАТЕ ПРОИЗВОДЕ, РОБУ И УСЛУГЕ И ДАТЕ АВАНСЕ И ДРУГА ПОТРАЖИВАЊА

- износи у хиљадама динара -

Група рачуна, рачун	ФИНАНСИЈСКИ ИНСТРУМЕНТИ	АОП	Бруто	Исправка вредности	Нето (кол. 4 - 5)
1	2	3	4	5	6
23-осим 236 и 237	1. Краткорочни финансијски пласмани (9109+9110+9111+9112)	9108	47,700		47,700
део 232, део 234, део 238 и део 239	1.1. Пласмани физичким лицима (кредити и зајмови)	9109	8,202		8,202
део 230, део 231, део 232, део 234, део 238, део 239	1.2. Пласмани домаћим правним лицима и предузетницима (кредити и зајмови)	9110	15,788		15,788
део 230 и део 239	1.3. Пласмани матичним и зависним правним лицима у иностранству (кредити и зајмови)	9111	21,410		21,410
део 230, део 231, део 232, део 233, део 234, део 238 и део 239	1.4. Остали краткорочни финансијски пласмани	9112	2,300		2,300
део 04 и део 05	2. Дугорочни финансијски пласмани и дугорочна потраживања (9114+9115+9116)	9113	10,746		10,746
део 048 и део 049	2.1. Пласмани физичким лицима (кредити и зајмови)	9114	10,746		10,746
део 043, део 045, део 048, део 049, део 050, део 051 и део 059	2.2. Пласмани домаћим правним лицима и предузетницима (кредити и зајмови) и део дугорочних потраживања од домаћих правних лица и предузетника	9115			
део 043, 044, део 045, 048, део 049, део 050, део 051 и део 059	2.3. Остали дугорочни финансијски пласмани и део дугорочних потраживања	9116			
016, део 019, део 028, део 029, 038 део 039, 052, 053, 055, део 059, 15, 159 200, 202, 204, 206 и део 209	3. Продати производи, роба и услуге и дати аванси (9118+9119+9120+9121+9122+9123)	9117	608,216	6,189	602,027
део 016, део 019, део 028, део 029, део 038, део 039 део 052, део 053, део 055, део 059, део 202, део 204, део 206 и део 209	3.1. Продати производи, роба и услуге и дати аванси физичким лицима	9118	20		20

Група рачуна, рачун	ФИНАНСИЈСКИ ИНСТРУМЕНТИ	АОП	Бруто	Исправка вредности	Нето (кол. 4 - 5)
1	2	3	4	5	6
део 15, део 159 део 016, део 019 део 028, део 029, део 038, део 039, део 052, део 053 део 055, део 059 део 200, део 202, део 204, део 206 и део 209	3.2. Продати производи, роба и услуге и дати аванси јавним предузећима	9119	184,652		184,652
део 15, део 159 део 016, део 019 део 028, део 029 део 038, део 039 део 052, део 053, део 055, део 059 део 200, део 202, део 204, део 206 и део 209	3.3. Продати производи, роба и услуге и дати аванси домаћим правним лицима и предузетницима	9120	414,186	6,189	407,997
део 15, део 159 део 016, део 019, део 028, део 029 део 038, део 039, део 052, део 053, део 055, део 059 део 204, део 206 и део 209	3.4. Продати производи, роба и услуге и дати аванси републичким органима и организацијама	9121			
део 15, део 159, део 016, део 019, део 028, део 029, део 038, део 039 део 052, део 053, део 055, део 059 део 204, део 206 и део 209	3.5. Продати производи, роба и услуге и дати аванси јединицама локалне самоуправе	9122			
део 15, део 159, део 016, део 019, део 028, део 029, део 038, део 039, део 052, део 053, део 055, део 059 део 200, део 202, део 204, део 206 и део 209	3.6. Остала потраживања по основу продаје и остали аванси	9123	9,358		9,358
054, 056, део 059, 21, 22	4. Друга потраживања (9125+9126+9127+9128+9129+9130)	9124	4,720		4,720
део 054, део 056, део 059, део 220, део 221, део 228 и део 229	4.1. Потраживања од физичких лица	9125	219		219
део 054, део 056, део 059, део 21 део 220, део 228 и део 229	4.2. Потраживања од јавних предузећа	9126			
део 054, део 056, део 059, део 21, део 220, део 228 и део 229	4.3. Потраживања од домаћих правних лица и предузетника	9127	1,311		1,311
део 056, део 059, део 220, 222, део 223, део 224, део 225, део 228 и део 229	4.4. Потраживања од републичких органа и организација	9128	3,190		3,190
део 056, део 059, део 220, део 222, део 223, део 224, део 225, део 228 и део 229	4.5. Потраживања од јединица локалне самоуправе	9129			

Група рачуна, рачун	ФИНАНСИЈСКИ ИНСТРУМЕНТИ	АОП	Бруто	Исправка вредности	Нето (кол. 4 - 5)
1	2	3	4	5	6
део 054, део 056, део 059, део 21 део 220, део 224, део 225, део 226, део 228 и део 229	4.6. Остала потраживања	9130			

у БЕОГРАДУ
 дана 30.03.2015 године



Законски заступник

[Handwritten signature]




energo
montaža

Energomontaža a.d.
Živojina Žujovića 14
11050 Beograd, Republika Srbija
tel: +381 11 3814 900
fax: +381 11 3809 692
pih: 100001433; mb: 07068115
www.energomontaza.com

Energomontaža a.d., Beograd

**Napomene uz finansijske izveštaje
na dan 31. decembra 2014. godine**



NAPOMENE UZ FINANSIJSKE IZVEŠTAJE**31. decembar 2014. i 2013. godine****1. OSNIVANJE I DELATNOST**

„Energomontaža“ a.d., Beograd (u daljem tekstu „Društvo“) se bavi projektovanjem i izgradnjom energetskih i telekomunikacionih objekata. Društvo je osnovano 22. decembra 1958. godine, kao preduzeće za vršenje usluga elektro i telefonske mreže. Delatnost društva je proizvodnja dalekovodnih metalnih konstrukcija i ostalih standardnih metalnih konstrukcija, montaža i postavljanje telefonskih i električnih instalacija i opreme, projektovanje i inženjering, kao i druge delatnosti koje se uobičajeno vrše uz upisane delatnosti radi potpunijeg iskorišćavanja kapaciteta i materijala.

Sedište Društva je u Beogradu, a delatnost obavlja organizovanjem i izvođenjem radova na stalnim i povremenim gradilištima u zemlji i inostranstvu.

Akcije Društva se primarno kotiraju na Beogradskoj berzi.

U maju 2011 godine, a na osnovu ponude o preuzimanju, većinski vlasnik preduzeća postao je „Kodar Inženjering“ d.o.o. sa 82,79 % ukupnih akcija.

Društvo je osnovalo zavisna društva, i to:

"Energomontaža Inženjering" d.o.o., Skoplje, Makedonija u iznosu od RSD 505 hiljada.

"Energimontasje" AS, Skedsmo, Norveška u iznosu od RSD 417 hiljada i

"Energomontaža Inžiniring" d.o.o., Ljubljana, Slovenija u iznosu od RSD 868 hiljada.

Društvo je tokom 2014. godine osnovalo i ogranak u Crnoj Gori, odluke kupštine o obrazovanju ogranka od 30.06.2016 pod brojem 08.7454/7 kao i na osnovu odluke o osnivanju od 10.11.2014kojom je registrovano u Centralnom registru privrednih subjekta 12.11.2014 pod reg.br.6-0012524/001 .

2. OSNOVE ZA SASTAVLJANJE FINANSIJSKIH IZVEŠTAJA I UPOREDNI PODACI**(a) Osnove za sastavljanje finansijskih izveštaja**

Finansijski izveštaji pripremljeni su u skladu sa:

- Zakonom o računovodstvu (Službeni glasnik Republike Srbije br. 62/2013),
- Rešenje o utvrđivanju prevoda Konceptualnog okvira za finansijsko izveštavanje i osnovnih tekstova Međunarodnih računovodstvenih standarda, odnosno Međunarodnih standarda finansijskog izveštavanja (Službeni glasnik Republike Srbije br. 35/14),
- Pravilnikom o Kontnom okviru i sadržini računa u Kontnom okviru za privredna društva, zadruge i preduzetnike (Službeni glasnik Republike Srbije broj 95/14),
- Pravilnikom o obrascima i sadržini pozicija u obrascima finansijskih izveštaja za privredna društva, zadruge i preduzetnike (Službeni glasnik Republike Srbije broj 95/14 i 144/14),
- Pravilnikom o sadržini pozicija u obrascu Statistički izveštaj za privreda društva, zadruge i preduzetnike (Službeni glasnik Republike Srbije br. 144/14).

Izuzev kako je navedeno niže, finansijski izveštaji Društva sastavljeni su u skladu sa Međunarodnim standardima finansijskog izveštavanja (MSFI). Finansijski izveštaji su sastavljeni prema konceptu istorijskih troškova.

Društvo je sastavilo ove finansijske izveštaje u skladu sa Zakonom o računovodstvu Republike Srbije (u daljem tekstu "Zakon") objavljenim u Službenom glasniku Republike Srbije br. 61/2013 koji zahteva da finansijski izveštaji budu pripremljeni u skladu sa svim prevedenim MSFI do 31. jula 2013. godine. Posebni zahtevi Zakona odstupaju od MSFI zbog činjenice da su usvojeni samo prevedeni standardi te ovi finansijski izveštaji na sadrže efekte MSFI koji su objavljeni od 31. jula 2013. godine. Osim pomenutog, Zakon zahteva određena prikazivanja i određeni tretman računa i stanja, što ima za posledicu dodatna odstupanja od MSFI kao što sledi:

- 1 Društvo je ove finansijske izveštaje sastavilo u formatu propisanom od strane Ministarstva finansija Republike Srbije, koji nije u skladu sa zahtevima MRS 1 (revidiran)– "Prikazivanje finansijskih izveštaja" i MRS 7 – "Izveštaj o tokovima gotovine".
- 2 „Vanbilansna sredstva i obaveze“ su prikazana na obrascu bilansa stanja. Ove stavke po definiciji MSFI ne predstavljaju ni sredstva ni obaveze.

NAPOMENE UZ FINANSIJSKE IZVEŠTAJE

31. decembar 2014. i 2013. godine

2. OSNOVE ZA SASTAVLJANJE FINANSIJSKIH IZVEŠTAJA I UPOREDNI PODACI (Nastavak)**(b) Osnove za sastavljanje finansijskih izveštaja (Nastavak)**

3 Rešenje Ministarstva finansije Republike Srbije br. 401-00-896/2014-16 od 13. marta 2014. godine (Službeni glasnik Republike Srbije br. 35/2014) utvrđuje da zvanične standarde čine zvanični prevodi Međunarodnih računovodstvenih standarda (MRS) i Međunarodnih standarda finansijskog izveštavanja (MSFI) koje izdaje Odbor za međunarodne računovodstvene standarde (IASB), kao i tumačenja standarda izdatih od strane Komiteta za tumačenje međunarodnog finansijskog izveštavanja (IFRIC) do 31. jula 2013. godine. Do dana sastavljanja priloženih finansijskih izveštaja nije prevedena nijedna dopuna odnosno dodatak postojećim ili revidiranim standardima, kao nijedno novo tumačenje izdato od strane IASB i IFRIC nakon 31. jula 2013. godine. Standardi i tumačenja za koje u Republici Srbiji ne postoji zvaničan prevod su: MSFI 15 – Prihodi od ugovora sa kupcima; MSFI 9R – Finansijski instrumenti.

(b) Uporedni podaci

Uporedni podaci odnosno početna stanja predstavljaju podatke sadržane u finansijskim izveštajima za 2013. godinu, korigovane za prezentaciju u skladu sa zahtevima Zakona o računovodstvu Republike Srbije, objavljenim u Službenom glasniku Republike Srbije br. 62/2013 i Pravilnika o sadržini i formi obrazaca finansijskih izveštaja za privredna društva, zadruge i preduzetnike, objavljenom u Službenom glasniku Republike Srbije br. 95/2014. Finansijski izveštaji Društva su/nisu bili predmet nezavisne revizije i prikazani su u Izveštaju nezavisnog revizora od 27. marta 2014. godine.

Uporedni podaci odnosno početna stanja predstavljaju podatke sadržane u finansijskim izveštajima za 2013. godinu.

3. OSNOVNE RAČUNOVODSTVENE POLITIKE

Osnovne računovodstvene politike, primenjene prilikom sastavljanja finansijskih izveštaja Društva za 2014. godinu, su sledeće:

3.1. Poslovni prihodi

Prihodi se priznaju u trenutku prelaska vlasništva i značajnih rizika vezanih za dati proizvod sa prodavca na kupca, pod pretpostavkom da se iznos prihoda može pouzdano izmeriti. Prihodi od usluga se priznaju kada se usluga izvrši, odnosno za usluge koje se vrše u dužem periodu prihodi se priznaju srazmerno dovršenosti posla. Prihodi od uobičajenih aktivnosti su prihodi od prodaje robe, proizvoda i usluga, prihodi od aktiviranja učinaka, prihodi od subvencija, dotacija, regresa i povraćaja dažbina po osnovu prodaje robe, proizvoda i usluga i drugi prihodi nezavisno od vremena naplate.

3.2. Poslovni rashodi

Poslovni rashodi predstavljaju sve troškove nastale u odnosu na fakturisanu realizaciju, a obuhvataju troškove materijala, energije i goriva, troškove zarada, naknada zarada i ostale lične rashode, usluge i amortizaciju. Troškovi poslovanja obuhvataju i troškove opšteg karaktera i to: troškove reprezentacije, osiguranja, platnog prometa i bankarskih usluga, članarina, poreza i ostale rashode, nastale u tekućem obračunskom periodu.

3.3. Prihodi od kamata

Kamate nastale po osnovu plasmana i potraživanja iz poslovnih odnosa iskazuju se u okviru finansijskih prihoda u obračunskom periodu u kome su nastale. Prihodi od kamata priznaju se u periodu na koji se odnose, korišćenjem metode efektivne kamatne stope, kojom se očekivani budući novčani priliv od finansijskih instrumenata diskontuje na neto sadašnju vrednost.

NAPOMENE UZ FINANSIJSKE IZVEŠTAJE**31. decembar 2014. i 2013. godine****3. OSNOVNE RAČUNOVODSTVENE POLITIKE (Nastavak)****3.4. Rashodi od kamata**

Kamate nastale po osnovu obaveza iz poslovnih odnosa iskazuju se u bilansu uspeha u okviru finansijskih rashoda. Troškovi pozajmljivanja (kamate i drugi troškovi povezani sa kreditnim finansiranjem) priznaju se kao troškovi perioda kada su nastali, u skladu sa osnovnim računovodstvenim principom definisanim sa MRS 23 ili se kapitalizuju ukoliko ispunjavaju uslova za kapitalizaciju.

3.5. Kursne razlike**(a) Funkcionalna i valuta prikazivanja**

Stavke uključene u finansijske izveštaje Društva se odmeravaju i prikazuju u dinarima („RSD“) bez obzira na to da li RSD predstavlja funkcionalnu valutu Društva.

(b) Transakcije i stanja

Transakcije u stranoj valuti se preračunavaju u funkcionalnu valutu primenom deviznih kurseva važećih na dan transakcije ili na dan procene vrednosti ako su stavke ponovo odmeravane. Pozitivne i negativne kursne razlike nastale iz izmirenja takvih transakcija i iz preračuna monetarnih sredstava i obaveza izraženih u stranim valutama na kraju godine, priznaju se u bilansu uspeha osim u slučaju kada su odložene u kapitalu kao instrumenti zaštite tokova gotovine i instrumenti zaštite neto ulaganja.

Pozitivne i negativne kursne razlike koje nastaju po osnovu kredita i gotovine i gotovinskih ekvivalenta prikazuju se u bilansu uspeha u okviru pozicije „Finansijski prihodi / rashodi“. Sve druge pozitivne i negativne kursne razlike prikazuju se u bilansu uspeha u okviru pozicije „Ostali prihodi / rashodi“.

Promene u fer vrednosti monetarnih hartija od vrednosti izraženih u stranim valutama koje su klasifikovane kao raspoložive za prodaju, tretiraju se kao kursne razlike po osnovu promena u amortizovanoj vrednosti hartija od vrednosti i kao ostale promene u knjigovodstvenoj vrednosti hartija od vrednosti. Kursne razlike koje se odnose na promene u amortizovanoj vrednosti se priznaju u bilansu uspeha, a ostale promene u knjigovodstvenoj vrednosti se iskazuju u okviru kapitala.

Kursne razlike na nemonetarnim finansijskim sredstvima i obavezama, kao što su vlasničke hartije od vrednosti po fer vrednosti čiji se efekti promena u fer vrednosti iskazuju u bilansu uspeha, priznaju se u bilansu uspeha kao deo gubitka ili dobitka na fer vrednosti. Kursne razlike na nemonetarnim finansijskim sredstvima, kao što su vlasničke hartije od vrednosti klasifikovane kao finansijska sredstva raspoloživa za prodaju, uključuju se u odnosne rezerve u okviru revalorizovanih rezervi u kapitalu.

Funkcionalna i izveštajna valuta Društva je dinar (RSD). Transakcije izražene u stranoj valuti inicijalno se evidentiraju u funkcionalnoj valuti primenom važećeg kursa na dan transakcije. Monetarna sredstva i obaveze izražene u stranoj valuti preračunavaju se u funkcionalnu valutu primenom važećeg kursa na dan bilansa stanja. Sve kursne razlike priznaju se u bilansu uspeha perioda za koji se izveštava.

Nemonetarne stavke u finansijskim izveštajima, koje se vrednuju po principu istorijskog troška izraženog u stranoj valuti preračunati su po istorijskom kursu važećem na dan inicijalne transakcije. Nemonetarne stavke koje su inicijalno priznate u visini procenjene poštene vrednosti izražene u stranoj valuti, preračunate su primenom istorijskog kursa važećeg na dan procene.

3.6. Ostali prihodi

Ostali prihodi obuhvataju dobitke od prodaje nematerijalnih ulaganja, osnovnih sredstava, učešća u kapitalu, prodaje materijala, kao i viškova utvrđenih popisom, naplatu otpisanih potraživanja, prihode od smanjenja obaveza i ukidanja dugoročnih rezervisanja i sl. Vanredni prihodi obuhvataju sve prihode koji su posledica raznih nepredviđenih okolnosti u skladu sa MRS 8.

3.7. Ostali rashodi

Ostali rashodi obuhvataju gubitke po osnovu prodaje i rashodovanja nematerijalnih ulaganja, osnovnih sredstava, učešća u kapitalu i hartija od vrednosti, prodaje materijala, manjkove i druge nepomenute rashode.

NAPOMENE UZ FINANSIJSKE IZVEŠTAJE**31. decembar 2014. i 2013. godine****3. OSNOVNE RAČUNOVODSTVENE POLITIKE (Nastavak)****3.8. Nematerijalna ulaganja**

Stečene licence računarskih softvera kapitalizuju se u iznosu troškova nastalih u sticanju i stavljanju u upotrebu softvera. Ovi troškovi se amortizuju tokom njihovog procenjenog veka upotrebe (2 do 5 godina).

Izdaci vezani za razvoj ili održavanje kompjuterskih softverskih programa priznaju se kao trošak u periodu kada nastanu. Izdaci direktno povezani sa identifikovanim i unikatnim softverskim proizvodima koje kontroliše Društvo i koji će verovatno generisati ekonomsku korist veću od troškova duže od godinu dana, priznaju se kao nematerijalna ulaganja. Direktni troškovi obuhvataju troškove radne snage tima koji je razvio softver, kao i odgovarajući deo pripadajućih režijskih troškova.

Troškovi razvoja računarskog softvera priznati kao sredstvo amortizuju se tokom njihovog procenjenog korisnog veka upotrebe (ne duže od tri godine).

3.9. Nekretnine, postrojenja i oprema

Osnovna sredstva (nekretnine, postrojenja i oprema) su materijalna sredstva koja Društvo drži za isporuku robe ili pružanje usluga, za iznajmljivanje drugim licima ili u administrativne svrhe, i za koja se očekuje da će se koristiti duže od jednog obračunskog perioda.

Nekretnine, postrojenja i oprema priznaju se kao sredstvo: (a) kada je verovatno da će buduće ekonomske koristi po osnovu tog sredstva priticati u Društvo i (b) kada nabavna vrednost ili cena koštanja tog sredstva može pouzdano da se izmeri.

Početno merenje nekretnine, postrojenja i opreme koji ispunjavaju uslove za priznavanja za sredstvo vrši se po nabavnoj vrednosti ili po ceni koštanja.

Osnovna sredstva (nekretnine, postrojenja i oprema) su materijalna sredstva koja Društvo drži za isporuku robe ili pružanje usluga, za iznajmljivanje drugim licima ili u administrativne svrhe, i za koja se očekuje da će se koristiti duže od jednog obračunskog perioda.

Nekretnine, postrojenja i oprema priznaju se kao sredstvo: (a) kada je verovatno da će buduće ekonomske koristi po osnovu tog sredstva priticati u Društvo i (b) kada nabavna vrednost ili cena koštanja tog sredstva može pouzdano da se izmeri.

Nekretnine, postrojenja i oprema iskazuju se po nabavnoj vrednosti umanjenoj za akumuliranu ispravku vrednosti. Nabavna vrednost uključuje izdatke direktno pripisive nabavci sredstava. Nabavna vrednost može takodje uključiti i prenos bilo kog dobitka/(gubitka) iz kapitala, po osnovu instrumenata zaštite od rizika novčanog toka deviznih troškova nabavke nekretnina, postrojenja i opreme.

Naknadni izdatak za nekretninu, postrojenje i opremu priznaje se kao sredstvo samo kada se tim izdatkom poboljšava stanje sredstva iznad njegovog prvobitno procenjenog standardnog učinka. Izdatak za popravke i održavanje nekretnina, postrojenja i opreme nastaje radi obnavljanja ili održavanja budućih ekonomskih koristi koje Društvo može da očekuje od prvobitno procenjenog standardnog učinka tog sredstva. Kao takav, on se obično priznaje kao rashod u trenutku kada nastane.

Osnovno sredstvo se isknižava iz evidencija ili otuđenjem ili ukoliko se ne očekuju buduće ekonomske koristi od upotrebe tog sredstva. Dobici ili gubici po osnovu prodaje ili otpisa osnovnog sredstva (kao razlika između neto prodajne vrednosti i neto knjigovodstvene vrednosti) priznaju se u bilansu uspeha odgovarajućeg perioda.

3.10. Amortizacija osnovnih sredstava

Amortizacija se obračunava primenom proporcionalne metode na osnovicu koju čini nabavna, odnosno revalorizovana vrednost na početku godine, kao i na osnovna sredstva koja su stavljenjena u upotrebu u toku godine.

NAPOMENE UZ FINANSIJSKE IZVEŠTAJE**31. decembar 2014. i 2013. godine****3. OSNOVNE RAČUNOVODSTVENE POLITIKE (Nastavak)****3.10. Amortizacija osnovnih sredstava (Nastavak)**

Stope amortizacije koje su u primeni, za glavne grupe osnovnih sredstava, su:

	U %
Građevinski objekti	1,5-8
Ostali građevinski objekti	1,3-8
Oprema i postrojenja	6-20
Nameštaj, poslovni inventar, montažerski alat	10-20
Kanc.oprema, računarska oprema, softver, telekomunikaciona oprema,putnička vozila	7-20
Nematerijalna ulaganja	20
Ostala nepomenuta sredstva	10

3.12. Finansijski instrumenti*a) Finansijska sredstva po fer vrednosti čiji se efekti promena u fer vrednosti iskazuju u bilansu uspeha*

Finansijska sredstva po fer vrednosti čiji se efekti promena u fer vrednosti iskazuju u bilansu uspeha su finansijska sredstva koja se drže radi trgovanja. Finansijsko sredstvo se klasifikuje u ovu kategoriju ukoliko je pribavljeno prvenstveno radi prodaje u kratkom roku. Derivati se takođe klasifikuju kao sredstva koja se drže radi trgovanja, osim ako su određeni kao instrument zaštite od rizika. Sredstva u ovoj kategoriji su klasifikovana kao tekuća sredstva. Na dan 31. decembra 2014. godine Društvo nema finansijska sredstva po fer vrednosti čiji se efekti promene iskazuju u bilansu uspeha.

b) Zajmovi i potraživanja

Zajmovi i potraživanja predstavljaju nederivatna finansijska sredstva sa fiksnim ili utvrdivim rokovima plaćanja koja ne kotiraju ni na jednom aktivnom tržištu. Uključuju se u tekuća sredstva, osim ukoliko su im rokovi dospeća duži od 12 meseci nakon datuma bilansa stanja. U tom slučaju se klasifikuju kao dugoročna sredstva. U bilansu stanja Društva zajmovi i potraživanja obuhvataju "potraživanja od prodaje i druga potraživanja" i "gotovinu i gotovinske ekvivalente."

Potraživanja po osnovu prodaje

Potraživanja po osnovu prodaje obuhvataju sva potraživanja za prodane proizvode, robu i usluge u zemlji i inostranstvu. Potraživanja od kupaca koja se mere po vrednosti iz fakture, situacije, odnosno druge isprave u kojoj je obračunato potraživanje. Za vrednost potraživanja iskazanu u stranoj valuti vrši se preračunavanje po kursu važećem na dan transakcije (Napomena 3.5.). Ispravka vrednosti se vrši prilikom sastavljanja finansijskih izveštaja po odluci direktora, a na predlog stručnih službi koje su procenile da je naplata potraživanja neizvesna. Društvo nenaplativa potraživanja isknjižava iz evidencije na osnovu sudske odluke ili na osnovu odluke direktora.

Kratkoročni finansijski plasmani

Kratkoročni finansijski plasmani obuhvataju kredite, hartije od vrednosti i ostale kratkoročne plasmane sa rokom dospeća do godinu dana od dana bilansa.

Hartije od vrednosti kojima se trguje, iskazuju se po fer (tržišnoj) vrednosti. Efekti promene fer vrednosti obuhvataju se kao rashodi i prihodi perioda.

Gotovinski ekvivalenti i gotovina

Gotovina i gotovinski ekvivalenti obuhvataju: novac u blagajni, depozite po viđenju kod banaka, druga kratkoročna visoko likvidna ulaganja sa prvobitnim rokom dospeća do tri meseca ili kraće i prekoračenja po tekućem računu. Prekoračenja po tekućem računu uključena su u obaveze po kreditima u okviru tekućih obaveza, u bilansu stanja.

NAPOMENE UZ FINANSIJSKE IZVEŠTAJE
31. decembar 2014. i 2013. godine

3. OSNOVNE RAČUNOVODSTVENE POLITIKE (Nastavak)

3.12. Finansijski instrumenti (Nastavak)

c) Finansijska sredstva raspoloživa za prodaju

Finansijska sredstva raspoloživa za prodaju predstavljaju nederivativna sredstva koja su svrstana u ovu kategoriju ili nisu klasifikovana ni u jednu drugu kategoriju. Uključuju se u dugoročna sredstva, osim ukoliko rukovodstvo ima nameru da ulaganja otuđi u roku od 12 meseci od datuma bilansa stanja. Ukoliko za finansijska sredstva raspoloživa za prodaju ne postoji aktivno tržište, ukoliko su sa fiksnim rokom dospeća, finansijska sredstva raspoloživa za prodaju se vrednuju po amortizovanoj vrednosti primenom metoda efektivne kamatne stope.

d) Finansijska sredstva koja se drže do dospeća

Finansijska sredstva koja se drže do dospeća su nederivatna finansijska sredstva sa fiksnim ili utvrdim rokovima plaćanja i fiksnim rokovima dospeća, koja rukovodstvo ima nameru i mogućnost da drži do dospeća. U slučaju da Društvo odluči da proda značajan deo finansijskih sredstava koja se drže do dospeća, cela kategorija će biti reklasifikovana kao raspoloživa za prodaju. Finansijska sredstva koja se drže do dospeća klasifikuju se kao dugoročna sredstva, osim ako su rokovi dospeća kraći od 12 meseci od datuma bilansa stanja; tada se klasifikuju kao kratkoročna sredstva.

e) Priznavanje i merenje

Finansijska sredstva se inicijalno priznaju po fer vrednosti uvećanoj za transakcione troškove za sva finansijska sredstva koja se ne iskazuju po fer vrednosti čiji se efekti promena u fer vrednosti iskazuju u bilansu uspeha. Finansijska sredstva koja se vode po fer vrednosti čiji se efekti promena u fer vrednosti iskazuju u bilansu uspeha inicijalno se priznaju po fer vrednosti, a transakcioni troškovi terete troškove poslovanja u bilansu uspeha. Finansijska sredstva se ne priznaju po isteku prava na novčani priliv od finansijskog sredstva ili ako je to pravo preneto i Društvo je u suštini prenelo sve rizike i koristi od vlasništva nad sredstvima. Finansijska sredstva raspoloživa za prodaju i finansijska sredstva po fer vrednosti čiji se efekti promena u fer vrednosti iskazuju u bilansu uspeha, se nakon inicijalnog priznavanja, iskazuju po fer vrednosti. Zajmovi, potraživanja i ulaganja koja se drže do dospeća se iskazuju po amortizovanoj vrednosti korišćenjem metode efektivne kamatne stope.

Dobici ili gubici proistekli iz promena u fer vrednosti kategorije "finansijskih sredstava po fer vrednosti čiji se efekti promena u fer vrednosti iskazuju u bilansu uspeha", prikazani su u bilansu uspeha u okviru pozicije ostali prihodi/(rashodi) neto, u periodu u kome su nastali.

Prihod od dividendi od finansijskih sredstava po fer vrednosti čiji se efekti promena u fer vrednosti iskazuju u bilansu uspeha priznaje se u bilansu uspeha kao deo ostalih prihoda kada se utvrdi pravo Društva na naplatu.

Obaveze po kreditima

Obaveze po kreditima se inicijalno priznaju po fer vrednosti priliva, bez nastalih transakcionih troškova. U narednim periodima obaveze po kreditima se iskazuju po amortizovanoj vrednosti; sve razlike između ostvarenog priliva (umanjenog za transakcione troškove) i iznosa otplata, priznaju se u bilansu uspeha u periodu korišćenja kredita primenom metode efektivne kamatne stope.

Obaveze po kreditima se klasifikuju kao tekuće obaveze, osim ukoliko Društvo nema bezuslovno pravo da odloži izmirenje obaveza za najmanje 12 meseci nakon datuma bilansa stanja.

Obaveze prema dobavljačima

Obaveze prema dobavljačima se vrednuju po nominalnoj vrednosti.

NAPOMENE UZ FINANSIJSKE IZVEŠTAJE**31. decembar 2014. i 2013. godine****3. OSNOVNE RAČUNOVODSTVENE POLITIKE (Nastavak)****3.13. Zalihe**

Zalihe materijala koje se nabavljaju od dobavljača mere se po nabavnoj vrednosti ili po neto prodajnoj vrednosti, ako je niža. Kada se materijal proizvodi i dalje koristi u narednoj fazi procesa proizvodnje, njegova procena se vrši u visini troškova proizvodnje, a najviše do neto prodajne vrednosti. Obračun izlaza zaliha materijala se vrši po metodi prosečne ponderisane cene.

Zalihe gotovih proizvoda i proizvodnje u toku se vrednuju po nižoj od cene koštanja i neto prodajne vrednosti. Cena koštanja gotovih proizvoda i proizvodnje u toku obuhvata troškove projektovanja, utrošene sirovine, direktnu radnu snagu, ostale direktne troškove i pripadajuće režijske troškove proizvodnje (zasnovane na normalnom korišćenju proizvodnog kapaciteta). Neto prodajna vrednost je procenjena prodajna cena u uobičajenom toku poslovanja, umanjena za pripadajuće varijabilne troškove prodaje.

Zalihe robe mere se po nabavnoj vrednosti koju čini fakturna cena dobavljača, uvozne dažbine i drugi porezi (osim onih koje Društvo može naknadno da povрати od poreskih vlasti), troškovi prevoza, manipulativni troškovi i drugi troškovi koji se mogu direktno pripisati sticanju zaliha robe. Obračun izlaza zaliha robe se vrši po metodi prosečne ponderisane cene.

3.14. Stalna sredstva namenjena prodaji

Društvo priznaje i iskazuje stalno sredstvo kao sredstvo namenjeno prodaji ako se njegova knjigovodstvena vrednost može prvenstveno povratiti kroz prodajnu transakciju, a ne kroz nastavak korišćenja.

Stalno sredstvo namenjeno prodaji meri se po nižem iznosu od knjigovodstvene i fer (poštene) vrednosti umanjene za troškove prodaje.

Knjigovodstvena vrednost je sadašnja vrednost iskazana u poslovnim knjigama. Fer (poštena) vrednost je iznos za koji sredstvo može da bude razmenjeno ili obaveza izmirena

Troškovi prodaje su troškovi koji se mogu direktno pripisati prodaji sredstva, koji ne obuhvataju finansijske troškove i troškove poreza na prihod.

3.15. Dugoročna rezervisanja

Dugoročna rezervisanja obuhvataju rezervisanja za troškove u garantnom roku, rezervisanja za troškove obnavljanja prirodnih bogatstava, rezervisanja za zadržane kaucije i depozite, rezervisanja za troškove restrukturiranja Društva, rezervisanja za penzije i ostala dugoročna rezervisanja za pokriće obaveza.

Dugoročno rezervisanje se priznaje kada Društvo ima obavezu (pravnu ili stvarnu) koja je nastala kao rezultat prošlog događaja, kada je verovatno da će odliv resursa koji sadrže ekonomske koristi biti potreban za izmirenje obaveza i kada iznos obaveze može pouzdano da se proceni.

Merjenje dugoročnih rezervisanja vrši se u iznosu koji je priznat kao rezervisanje i on predstavlja najbolju procenu izdataka koji je potreban za izmirenje sadašnje obaveze na dan bilansa stanja.

3.16. Penzijske i ostale naknade zaposlenima

Društvo zaračunava i plaća doprinose za penziono i zdravstveno osiguranje i doprinose za osiguranje od nezaposlenosti po stopama utvrđenim zakonom, u korist odgovarajućih državnih fondova, na bazi bruto zarade zaposlenih. Svi troškovi doprinosa priznaju se u bilansu uspeha u periodu na koji se odnose. Društvo nema dodatnih obaveza za naknade zaposlenima po ovom osnovu.

NAPOMENE UZ FINANSIJSKE IZVEŠTAJE**31. decembar 2014. i 2013. godine****3. OSNOVNE RAČUNOVODSTVENE POLITIKE (Nastavak)****3.17. Tekući i odloženi porez na dobit**

Tekući porez na dobit se obračunava na datum bilansa stanja na osnovu važeće zakonske poreske regulative Republike Srbije gde Društvo posluje i ostvaruje oporezivu dobit. Rukovodstvo periodično vrši procenu stavki sadržanih u poreskoj prijavi sa stanovišta okolnosti u kojima primenjiva poreska regulativa podleže tumačenju, i vrši rezervisanje, ako je primereno, na osnovu iznosa za koje se očekuje da će biti plaćen poreskim organima.

Odloženi porez na dobit se obračunava u punom iznosu, korišćenjem metode obaveza, za privremene razlike koje nastanu između poreske osnovice sredstava i obaveza i njihovih knjigovodstvenih iznosa u finansijskim izveštajima. Međutim, ukoliko odloženi porez na dobit, pod uslovom da nije računovodstveno obuhvaćen, proistekne iz inicijalnog priznavanja sredstva ili obaveze u nekoj drugoj transakciji osim poslovne kombinacije koja u trenutku transakcije ne utiče ni na računovodstvenu ni na oporezivu dobit ili gubitak, tada se on računovodstveno ne obuhvata. Odloženi porez na dobit se odmerava prema poreskim stopama (i zakonu) koje su na snazi do datuma bilansa stanja i za koje se očekuje da će biti primenjene u periodu u kome će se odložena poreska sredstva realizovati ili odložene poreske obaveze izmiriti.

Odloženo poresko sredstvo se priznaje do iznosa za koji je verovatno da će buduća dobit za oporezivanje biti raspoloživa i da će se privremene razlike izmiriti na teret te dobiti.

Odloženi porez na dobit se utvrđuje iz privremenih razlika nastalih na ulaganjima u zavisna i pridružena Društva, osim u slučaju kada sinhronizaciju poništenja privremenih razlika kontroliše Društvo i gde je verovatno da se privremene razlike neće poništiti u doglednoj budućnosti.

Poreski propisi Republike Srbije priznaju sve pozicije Bilansa stanja u iznosima iskazanim u skladu sa MSFI osim nekretnina, postrojenja i opreme i nematerijalnih ulaganja za koje se troškovi amortizacije priznaju po posebnim amortizacionim stopama. Shodno tome, odloženi poreski efekti su priznati na razliku između poreske osnovice i knjigovodstvene vrednosti u skladu sa politikom i amortizacije koju priznaju poreski propisi.

Poreski rashod (poreski prihod) je ukupan iznos uključen u određivanje neto dobitka ili gubitka perioda, u vezi sa tekućim i odloženim porezom. U skladu sa MRS 12 - Odložena poreska sredstva i poreske obaveze, za iznos poreskog rashoda umanjuje se računovodstvena dobit, dok se za iznos poreskog prihoda računovodstvena dobit uvećava, što znači da direktno utiču na utvrđivanje iznosa neto dobiti koja ostaje za raspodelu.

4. PREGLED ZNAČAJNIH RAČUNOVODSTVENIH PROCENA

Prezentacija finansijskih izveštaja zahteva od rukovodstva Društva korišćenje najboljih mogućih procena i razumnih pretpostavki, koje imaju efekta na prezentirane vrednosti sredstava i obaveza, obelodanjivanje potencijalnih potraživanja i obaveza na dan sastavljanja finansijskih izveštaja, kao i prihoda i rashoda u toku izveštajnog perioda. Ove procene i pretpostavke su zasnovane na informacijama raspoloživim na dan sastavljanja finansijskih izveštaja. U nastavku su prikazane ključne pretpostavke vezane za budućnost i ostali izvori procenjivanja neizvesnosti na datum bilansa stanja koji predstavljaju značajan rizik na materijalne korekcije iznosa pozicija bilansa stanja u sledećoj finansijskoj godini.

4.1. Amortizacija i stope amortizacije

Obračun amortizacije i stope amortizacije su zasnovane na projektovanom ekonomskom veku trajanja nekretnina, postrojenja i opreme i nematerijalnih ulaganja. Jednom godišnje Društvo procenjuje ekonomski vek na osnovu trenutnih predviđanja.

4.2. Ispravka vrednosti potraživanja

Ispravka vrednosti potraživanja se vrši na osnovu procene rukovodstva zasnovanoj na analizi potraživanja od kupaca, istorijskih otpisima, kreditnim sposobnostima kupaca i promenama u uslovima prodaje. Ovo uključuje i pretpostavke o budućem ponašanju kupaca i rezultujućim budućim naplatama.

NAPOMENE UZ FINANSIJSKE IZVEŠTAJE
31. decembar 2014. i 2013. godine

4. PREGLED ZNAČAJNIH RAČUNOVODSTVENIH PROCENA (Nastavak)

4.3. Ispravka vrednosti zaliha

Ispravka vrednosti zaliha se vrši na osnovu procene njihove neto prodajne cene na tržištu. Jednom godišnje Društvo procenjuje opravdanost visine ispravke vrednosti zaliha na osnovu trenutnih predviđanja.

4.4. Fer vrednost

Fer vrednost odgovarajućih finansijskih instrumenata za koje ne postoji aktivno tržište je određena primenom odgovarajućih metoda procene. Društvo primenjuje profesionalno rasuđivanje prilikom izbora odgovarajućih metoda i pretpostavki. Poslovna politika Društva je da obelodani informacije o fer vrednosti aktive i pasive za koje postoje zvanične tržišne informacije i kada se fer vrednost značajno razlikuje od knjigovodstvene vrednosti. U Republici Srbiji ne postoji dovoljno tržišnog iskustva, kao ni stabilnosti i likvidnosti kod kupovine i prodaje potraživanja i ostale finansijske aktive i pasive, pošto zvanične tržišne informacije nisu u svakom trenutku raspoložive. Stoga fer vrednost nije moguće pouzdano utvrditi u odsustvu aktivnog tržišta. Uprava Društva vrši procenu rizika, i u slučajevima kada se oceni da vrednost po kojoj se imovina vodi u poslovnim knjigama neće biti realizovana, vrši ispravku vrednosti. Po mišljenju rukovodstva Društva, iznosi u ovim finansijskim izveštajima odražavaju vrednost koja je u datim okolnostima, najverodostojnija i najkorisnija za potrebe izveštavanja.

5. PRIHODI OD PRODAJE

Prihodi od prodaje se odnose na:

	2014	<i>u RSD 000</i> 2013.
Prihodi od prodaje proizvoda i usluga na domaćem tržištu	987,205	733,049
Prihodi od prodaje proizvoda i usluga na inostranom tržištu	288,990	56,451
Prihodi od prodaje robe na domaćem tržištu	39,809	11,220
Prihodi od prodaje proizvoda i usluga matičnim i zavisnim pravnim licima na domaćem tržištu	25,886	38.877
Prihodi od prodaje proizvoda i usluga matičnim i zavisnim pravnim licima na inostranom tržištu	19,976	2.091
Prihodi od prodaje robe na inostranom tržištu	1,910	0
Prihodi od prodaje proizvoda i usluga ostalim povezanim pravnim licima na domaćem tržištu	544	0
Prihodi od prodaje robe matičnim i zavisnim pravnim licima na inostranom tržištu	428	0
Prihodi od prodaje robe matičnim i zavisnim pravnim licima na domaćem tržištu	0	380
Ukupno	1,364,747	842,068

6. PRIHODI OD AKTIVIRANJA UČINAKA I ROBE

Prihodi od aktiviranja učinaka i robe:

	2014.	<i>u RSD 000</i> 2013.
Prihodi od aktiviranja ili potrošnje robe za sopstvene potrebe	0	1555
Ukupno	0	1,555

NAPOMENE UZ FINANSIJSKE IZVEŠTAJE
31. decembar 2014. i 2013. godine

7. PROMENE VREDNOSTI ZALIHA UČINAKA

Promene vrednosti zaliha učinaka se odnosi na:

	2014.	<i>u RSD 000</i> 2013.
Povećanje vrednosti zaliha nedovršenih i gotovih proizvoda i nedovršenih usluga	0	97,830
Smanjenje vrednosti zaliha nedovršenih i gotovih proizvoda i nedovršenih usluga	(80,167)	(0)
Ukupno	(80,167)	97,830

8. OSTALI POSLOVNI PRIHODI

Ostali poslovni prihodi se odnose na:

	2014.	<i>u RSD 000</i> 2013.
Prihodi od zakupnina	11,000	0
Ostali poslovni prihodi	1,204	479
Ukupno	12,204	479

9. NABAVNA VREDNOST PRODATE ROBE

Nabavna vrednost prodate robe se odnose na:

	2014.	<i>u RSD 000</i> 2013.
Nabavna vrednost prodate robe	41,730	13,775
Ukupno	41,730	13,775

10. TROŠKOVI MATERIJALA

Troškovi materijala se odnose na:

	2014.	<i>u RSD 000</i> 2013.
Troškovi materijala za izradu	336,800	212,876
Troškovi goriva i energije	48,066	37,515
Troškovi ostalog materijala (režijskog)	5,148	11,588
Troškovi rezervnih delova	3,802	0
Ukupno	393.816	261,979

NAPOMENE UZ FINANSIJSKE IZVEŠTAJE
31. decembar 2014. i 2013. godine

11. TROŠKOVI ZARADA

Troškovi zarada se odnose na:

	<i>u RSD 000</i>	
	2014.	2013.
Troškovi zarada i naknada zarada (bruto)	169,810	212,558
Ostali lični rashodi i naknade	129,960	86,010
Troškovi poreza i doprinosa na zarade i naknade zarada na teret poslodavca	29,361	39,219
Troškovi naknada fizičkim licima po osnovu ostalih ugovora	5,194	4,567
Troškovi naknada po ugovoru o privremenim i povremenim poslovima	1,001	2,040
Troškovi naknada po ugovoru o delu	596	142
Ukupno	335.922	344,536

12. TROŠKOVI AMORTIZACIJE I REZERVISANJA

Troškovi amortizacije se odnose na:

	<i>u RSD 000</i>	
	2014.	2013.
Troškovi amortizacije	39,221	46,421
Ukupno	39,221	46,421

13. OSTALI POSLOVNI RASHODI

Ostali poslovni rashodi se odnose na:

	<i>u RSD 000</i>	
	2014.	2013.
Troškovi usluga na izradi učinaka	283,240	161,716
Troškovi neproizvodnih usluga	31,064	17,472
Troškovi ostalih usluga	29,920	20,316
Troškovi usluga održavanja	23,926	7,803
Troškovi platnog prometa	21,203	12,313
Ostali nematerijalni troškovi	13,074	6,064
Troškovi premija osiguranja	10,326	4,335
Troškovi transportnih usluga	9,440	6,192
Troškovi reprezentacije	4,763	3,951
Troškovi poreza	3,665	2,746
Troškovi zakupnina	1,809	2,122
Troškovi članarina	1,282	1,490
Troškovi reklame i propagande	32	1,573
Ukupno	433,744	248,093

NAPOMENE UZ FINANSIJSKE IZVEŠTAJE

31. decembar 2014. i 2013. godine

14. FINANSIJSKI PRIHODI

Finansijski prihodi se odnose na:

	2014.	u RSD 000 2013.
Pozitivne kursne razlike (prema trećim licima)	9,200	2,685
Prihodi po osnovu efekata valutne klauzule (prema trećim licima)	612	701
Finansijski prihodi od matičnih i zavisnih pravnih lica	319	218
Prihodi od kamata (od trećih lica)	48	292
Ostali finansijski prihodi	0	529
Ukupno	10,179	4,425

15. FINANSIJSKI RASHODI

Finansijski rashodi se odnose na:

	2014.	u RSD 000 2013.
Rashodi kamata (prema trećim licima)	29,920	20,886
Negativne kursne razlike (prema trećim licima)	23,350	4,710
Rashodi po osnovu efekata valutne klauzule (prema trećim licima)	23,140	6,690
Finansijski rashodi iz odnosa sa matičnim i zavisnim pravnim licima	146	0
Ukupno	76,556	32,286

16. OSTALI PRIHODI

Ostali prihodi se odnose na:

	2014.	u RSD 000 2013.
Ostali nepomenuti prihodi	13,174	4,310
Dobici od prodaje nematerijalne imovine, nekretnina, postrojenja i opreme	11,191	2,420
Prihodi od ukidanja dugoročnih i kratkoročnih rezervisanja	9,988	0
Dobici od prodaje materijala	684	2,210
Viškovi	198	5,105
Prihodi po osnovu efekata ugovorene zaštite od rizika koji ne ispunjavaju uslove da se iskažu u okviru ostalog sveobuhvatnog rezultata	39	1,022
Prihodi od smanjenja obaveza	7	0
Ukupno	35,281	15,067

NAPOMENE UZ FINANSIJSKE IZVEŠTAJE
31. decembar 2014. i 2013. godine

17. OSTALI RASHODI

Ostali rashodi se odnose na:

	2014.	<i>u RSD 000</i> 2013.
Obezvredjenje potraživanja i kratkoročnih finansijskih plasmana	6,189	801
Ostali nepomenuti rashodi	5,509	5,121
Gubici po osnovu rashodovanja i prodaje nematerijalne imovine, nekretnina, postrojenja i opreme	2,304	1,138
Manjkovi	787	1,314
Ukupno	14,789	8,374

18. DOBITAK POSLOVANJA KOJI SE OBUSTAVLJA

Dobitak iz poslovanja koji se obustavlja se odnosi na:

	2014.	<i>u RSD 000</i> 2013.
Prihodi od efekata promene računovodstvenih politika	173	1
Ukupno	173	1

19. GUBITAK POSLOVANJA KOJI SE OBUSTAVLJA

Gubitak iz poslovanja koji se obustavlja se odnosi na:

	2014.	<i>u RSD 000</i> 2013.
Rashodi po osnovu efekata promene računovodstvenih politika	71	262
Ukupno	71	262

20. POREZ NA DOBIT

Osnovne komponente poreza na dobit su sledeće:

	2014.	<i>U RSD 000</i> 2013.
Tekući porez na dobit	0	0
Odloženi poreski prihod/rashod perioda	0	0
Ukupno	0	0

NAPOMENE UZ FINANSIJSKE IZVEŠTAJE
31. decembar 2014. i 2013. godine

20. POREZ NA DOBIT

Tekući porez na dobit (Nastavak)

Usklađivanje bruto dobitka prikazanog u tekućem bilansu uspeha sa poreskim dobitkom iz poreskog bilansa prikazano je u sledećoj tabeli:

	2014.	<i>U RSD</i> 2013.
Dobitak / (gubitak) pre oporezivanja u bilansu uspeha	6.466.346	5.699.126
Ispravke vrednostipojed potraživanja od lica kojima se istovremeno i duguje		23.600
Kamate zbog neblagovremeno plaćenih poreza, doprinosa i drugih dažbina	28.771	9.502
Troškovi postupka prinudne naplate poreza i drugih dugovanja	781.958	501.643
Novčane kazne i penali	176.686	3.087.192
Troškovi koji nisu nastali u svrhu obavljanja poslovne delatnosti <i>Isplata otpremnine i nov.naknade po osn.prest.R.O.obrač.u prethodnom a isplaćene u periodu za koji se podnosi poreski bilans</i>	3.438.745	2.048.000
Amortizacija priznata u knjigovodstvene svrhe	544.979	1.667.340
Amortizacija priznata u poreske svrhe	39.221.354	46.421.203
Ispravka vrednosti pojedinačnih potraživanja ako od roka za njihovu naplatu nije prošlo najmanje 60 dana, kao i otpis vrednosti pojedinačnih potraživanja koja prethodno nisu bila uključena u prihode, nisu otpisana kao nenaplativa i za koja nije pružen dokaz o neuspehu naplata	50.681.282	27.949.220
Zbir konač.korekcija (rash.i prih.)po osnovu transakcija sa svim pojedinačnim povezanim licima utvrđen u zaključku dokumentacijeo transfernim cenama	-	804.446
Poreski dobitak / (gubitak)	(1.112.401)	30.869.131
Iznos gubitka iz poreskog bilansa iz prethodnih godina, do visine oporezive dobiti	-	30.869.131
Poreska osnovica	-	-
Tekuća poreska stopa	15%	15%
Tekući porez na dobit	-	-
Poreska oslobođenja po Poreskom kreditu	-	-
Tekući porez na dobit	-	-
Poreski rashod (tekući porez + odloženi poreski rashod-odloženi poreski prihod)	-	-
Efektivna poreska stopa (poreski rashod/dobitak pre oporezivanja x 100)	-	-

20. NEMATERIJALNA ULAGANJA

Nematerijalna ulaganja se odnose na:

	2014.	<i>u RSD 000</i> 2013.
Gudvil	69,785	69,785
Softver i ostala prava	9,009	8,686
Ispravka vrednosti nematerijalne imovine	(70,601)	(70,272)
Ukupno	8,193	8,199

NAPOMENE UZ FINANSIJSKE IZVEŠTAJE
31. decembar 2014. i 2013. godine

21. NEKRETNINE, POSTROJENJA I OPREMA

Nekretnine, postrojenja i oprema prikazane su u sledećoj tabeli:

	<i>u RSD 000</i>	
	2014.	2013.
Postrojenja i oprema	521,147	427,412
Građevinski objekti	263,519	268,711
Građevinsko zemljište	18,368	0
Nekretnine, postrojenja i oprema u pripremi	89	0
Ispravka vrednosti nekretnina, postrojenja i opreme	(340,058)	(344,157)
Ukupno	463,065	351,966

Promene na poziciji nekretnine, postrojenja i oprema su prikazane u sledećoj tabeli:

<i>(u 000 RSD)</i>					
OPIS	Građevinsko zemljište	Građevinski objekti	Postrojenja i oprema	Nekretnine, postrojenja i oprema u pripremi	UKUPNO
NABAVNA VREDNOST					
Stanje, na početku godine	-	268,710	427,412	-	696,122
Izdvajanje zemljišta od objekta	5,185	(5,185)	-	-	-
Zemljište koje nije bilo evidentirano	13,183	-	-	-	13,183
Povećanja u toku godine	-	439	151,439	89	151,967
Rashodovano u toku godine	-	-	(1,995)	-	(1,995)
Otuđeno u toku godine	-	(446)	(55,709)	-	(56,155)
Revalorizacija	-	-	-	-	-
Stanje, na kraju godine	18,368	263,518	521,147	89	803,122
KUMULIRANA ISPRAVKA VREDNOSTI					
Stanje, na početku godine	-	32,280	311,876	-	344,156
Amortizacija tekuće godine	-	3,935	34,956	-	38,891
Izdvajanje zemljišta od objekta	-	(173)	-	-	(173)
IV akumulirana u rashodovanim sredstvima.	-	-	(1,444)	-	(1,444)
IV akumulirana u otuđenim sredstvima	-	(446)	(40,927)	-	(41,373)
Stanje, na kraju godine	-	35,596	304,461	-	340,057
Neto sadašnja vrednost 31. decembar 2014.	18,368	227,922	216,686	89	463,065
Neto sadašnja vrednost 31. decembar 2013.	-	236,430	115,536	-	351,966

NAPOMENE UZ FINANSIJSKE IZVEŠTAJE
31. decembar 2014. i 2013. godine

22. NEKRETNINE, POSTROJENJA I OPREMA (Nastavak)

Najznačajnije promene se odnose na izdvajanje zemljišta od poslovne zgrade u ul Živojina Žujovića 14 i to za iznos od 5.185 (u 000rsd) kao i evidentiranje zemljišta na lokaciji Prijepolje gde zemljište takođe nije bilo evidentirano to za iznos od 13.183 (u 000rsd)

Povećanja u toku godine se odnose pre svega na postrojenja i opremu (sredstva mehanizacije) u ukupnom iznosu od 151.439 (u 000rsd) uz istovremeno otuđenje postojećih u iznosu od 55.709 (000rsd)

23. DUGOROČNI FINANSIJSKI PLASMANI

Dugoročni finansijski plasmani se odnose na:

	<i>u RSD 000</i>	
	2014.	2013.
Ostali dugoročni finansijski plasmani	10,746	13,249
Učešća u kapitalu zavisnih pravnih lica	1,790	505
Stanje na dan 31. decembra	12,536	13,754

Učešća u kapitalu zavisnih preduzeća u iznosu od RSD 1,790 hiljada u celosti se odnosi na 100% učešća u kapitalu sledećih privrednih društava:

- "Energomontaža Inženjering" d.o.o., Skoplje, Makedonija u iznosu od RSD 505 hiljada.
- "Energimontasje" AS, Skedsmo, Norveška u iznosu od RSD 417 hiljada i
- "Energomontaža Inžiniring" d.o.o., Ljubljana, Slovenija u iznosu od RSD 868 hiljada.

Konsolidaciju ne vrši Društvo, već matično društvo "Kodar Inženjering" d.o.o., Beograd.

Ostali dugoročni plasmani u iznosu od RSD 10,746 hiljada najvećim delom odnose se na:

- potraživanja od radnika po osnovu dugoročnih beskamatnih stambenih zajmova za poboljšanje uslova stanovanja na period od 10 godina i za kupovinu stanova ili izgradnju kuća na period od 20 godina u iznosu od RSD 6,436 hiljada i
- potraživanja od radnika za otkup stanova na rate do 40 godina u iznosu od RSD 3,966 hiljada.

Izvršena reklasifikacija dela potraživanja od radnika koji dospeva u poslovnoj 2015. godini u iznosu od RSD 4,374 hiljada. (Napomena 27.)

24. ZALIHE

Zalihe se odnose na:

	<i>u RSD 000</i>	
	2014.	2013.
Nedovršene usluge	155,601	224,644
Materijal	83,988	83,085
Gotovi proizvodi u skladištu	2,519	13,644
Alat i inventar	1,096	717
Rezervni delovi	955	463
Roba u skladištu, stovarištu i prodavnicama kod drugih pravnih lica	213	213
Stanje na dan 31. decembra	363,220	322,766

NAPOMENE UZ FINANSIJSKE IZVEŠTAJE
31. decembar 2014. i 2013. godine

24. ZALIHE (Nastavak)

Nedovršene usluge se odnose na:

red.br	opis radova	sektor	investitor	iznos nedovršene
1	Rekonstrukcija vojvode Stepe	trafo stanica	Ratko Mitrović skogradnja	4,539,564.16
2	Trafo stanica za namensku industr	trafo stanica	PMC Inženjering	2,486,793.61
3	110kV Nikšić Kličevo	dalekovod	Bemax	12,952,754.00
4	Trafo stanica Doljevac	trafo stanica	ED Jugoistok Niš	8,191,790.95
5	DV 110kV Mosna Majdanpek	dalekovod	Elektromreža Srbije	2,080,028.84
6	Izgradnja data centra Podgorica		Telenor	45,928,454.65
7	DV 110kV Skoplje Tetovo	dalekovod	MEPSO MKD	33,428,000.00
8	DV 400kV Štip granica sa Sbijom	dalekovod	MEPSO MKD	45,994,000.00
			ukupno	155,601,386.21

25. PLAĆENI AVANSI ZA ZALIHE I USLUGE

Plaćeni avansi za zalihe i usluge se odnose na:

	2014.	u RSD 000 2013.
Plaćeni avansi za materijal, rezervne delove i inventar u inostranstvu	74,329	0
Plaćeni avansi za materijal, rezervne delove i inventar u zemlji	44,371	10,616
Stanje na dan 31. decembra	118,700	10,616

Dati avansi u inostranstvu se najvećim delom odnose na:

BEMAX d.o.o. Podgorica	36.011.809,75
BLACK STONE CG D.O.O.	11.299.659,05
PRYSMIAN GROUP	7.090.623,06
KOLEKTOR ETRA	5.166.966,30
ENERGOMONTAŽA INŽENJERING DOEL	4.380.711,75
NEDELJKOVIĆ D.O.O.	3.072.056,72
AFL TELECOMMUNICATIONS	3.048.081,29
TERMMONT DOO	2.492.236,80

Dati avansi u zemlji se najvećim delom odnose na:

Ime izvora	Saldo
BLUE LINE DOO PAKOVRACE	9.323.167,92
CRONY D.O.O.	7.202.437,26
SIEMENS doo Beograd	6.814.147,18
JONIK D.O.O.	4.104.698,42
MELPO DOO	3.761.060,16
TJ MAXIM DOO	3.612.180
RM DOO	3.244.590,62
FKS-INDUSTRIJA KABLOVA AD HOLDING	2.461.923,90

NAPOMENE UZ FINANSIJSKE IZVEŠTAJE
31. decembar 2014. i 2013. godine

26. POTRAŽIVANJA PO OSNOVU PRODAJE

Potraživanja po osnovu prodaje se odnose na:

	2014.	<i>u RSD 000</i> 2013.
Kupci u zemlji	482,429	353,232
Kupci u inostranstvu	64,089	23,507
Kupci u inostranstvu matična i zavisna pravna lica	33,460	1,720
Kupci u zemlji matična i zavisna pravna lica	4,823	11,241
Kupci u zemlji ostala povezana lica	4,535	2,798
Ispravka vrednosti potraživanja od prodaje	(8,461)	(2,272)
Stanje na dan 31. decembra	<u>580,875</u>	<u>390,226</u>

Kupci u zemlji se najvećim delom odnose na:

Ime izvora	Saldo
TELEKOM SRBIJA AD BEOGRAD	88.752.530,59
EUROBAU CONNECT AG DOO	82.222.130,42
BLUE LINE DOO PAKOVRACE	47.684.158,41
ED JUGOISTOK DOO NIŠ	38.129.966,60
ELEKTROMREŽA SRBIJE JP	30.936.794,19
TERNA S.A. OGRANAK TERNA S.A. SERBIA BEOGRAD	29.907.223,20
TELENOR D.O.O.	29.522.582,89
ENERGOPROJEKT OPREMA AD	29.389.125,65
MBA-RATKO MITROVIĆ- NISKOGRADNJA DOO	25.062.882,07
RATKO MITROVIĆ-DEDINJE D.O.O.	16.988.467,03
RB Kolubara d.o.o.	16.594.869,02

Kupci u inostranstvu se najvećim delom odnose na:

Ime izvora	Saldo
Eltel Networks TE AB	30.572.463,35
AD PRENOS NA EL.ENERGIJA I UPRAV.	16.720.045,46
CRNOGORSKI ELEKTROPRENOSNI SISTEM AD	13.745.237,96
CONSTRUCTION PROMEC INC	2.962.130,72

Kupci u inostranstvu matična i zavisna pravna lica se najvećim delom odnose na:

Ime izvora	Iznos
ENERGOMONTAŽA INŽENJERING DOOEL	10.680.452,18
ENERGOMONTAŽA DOO PODGORICA	2.320.251,14
ENERGOMONTAŽA INŽENJERING DOO	20.459.109,41

Kupci u zemlji matična i zavisna pravna lica se najvećim delom odnose na:

Ime izvora	Iznos
KODAR INŽENJERING DOO	4.823.037,45

NAPOMENE UZ FINANSIJSKE IZVEŠTAJE
31. decembar 2014. i 2013. godine

26. POTRAŽIVANJA PO OSNOVU PRODAJE (Nastavak)

Kupci u zemlji ostala povezana lica se najvećim delom odnose na:

Ime izvora	Iznos
W-LINE DOO	3.331.627,46
KODAR DOO ČAČAK	1.203.385,34

Kretanje na računima ispravke vrednosti je bilo sledeće:

	<i>u RSD 000</i>
	2014.
Stanje na početku godine	(2,272)
Naplaćeno u toku godine	
Ispravka u toku godine	(6.189)
Stanje 31. decembra	(8,461)

27. DRUGA POTRAŽIVANJA

Druga potraživanja se odnose na:

	<i>u RSD 000</i>	
	2014.	2013.
Ostala kratkoročna potraživanja	5,719	4,944
Potraživanja za naknade zarada koje se refundiraju	3,186	1,931
Potraživanja za kamatu i dividende	536	218
Potraživanja od zaposlenih	219	9
Potraživanja po osnovu preplaćenih ostalih poreza i doprinosa	4	0
Ispravka vrednosti drugih potraživanja	(4,944)	(4,944)
Stanje na dan 31. decembra	4,720	2,158

28. KRATKOROČNI FINANSIJSKI PLASMANI

Kratkoročni finansijski plasmani se odnose na:

	<i>u RSD 000</i>	
	2014.	2013.
Kratkoročni krediti i plasmani matična i zavisna pravna lica	28,151	0
Kratkoročni krediti i plasmani ostala povezana lica	7,985	0
Kratkoročni krediti i zajmovi u zemlji	4,890	25,100
Deo dugoročnih finansijskih plasmana koji dospeva do jedne godine (<i>Napomena 22.</i>)	4,374	4,920
Ostali kratkoročni finansijski plasmani	2,300	4,104
Stanje na dan 31. decembra	47,700	34,124

NAPOMENE UZ FINANSIJSKE IZVEŠTAJE

31. decembar 2014. i 2013. godine

28. KRATKOROČNI FINANSIJSKI PLASMANI (Nastavak)

Kratkoročni krediti i plasmani matična i zavisna pravna lica se najvećim delom odnose na:

Ime izvora	iznos
KODAR INŽENJERING DOO	6.741.450
ENERGOMONTAŽA INŽENJERING DOOEL	18.083.265,85
ENERGOMONTAŽA INŽENIRING DOO	3.326.353,25

Kratkoročni krediti i plasmani ostala povezana lica se najvećim delom odnose na:

Ime izvora	iznos
KODAR DOO ČAČAK	7.985.000

Kratkoročni krediti i zajmovi u zemlji se najvećim delom odnose na:

Ime izvora	Iznos
zajam po saposlenom za ogrev i zimnicu do sindikat-zajam	30.000
	100.000

29. GOTOVINSKI EKVIVALENTI I GOTOVINA

Gotovinski ekvivalenti i gotovina se odnose na:

	2014.	<i>u RSD 000</i> 2013.
Devizni račun	18,975	1,434
Tekući (poslovni) računi	2,325	1,870
Blagajna	0	248
Stanje na dan 31. decembra	21,300	3,552

30. POREZ NA DODATU VREDNOST I AKTIVNA VREMENSKA

Porez na dodatu vrednost i aktivna vremenska razgraničenja se odnose na:

	2014.	<i>u RSD 000</i> 2013.
Potraživanja za nefakturisani prihod	8,018	404
Porez na dodatu vrednost u primljenim fakturama po opštoj stopi (osim plaćenih avansa)	5,931	911
Porez na dodatu vrednost plaćen pri uvozu dobara po opštoj stopi	420	0
Porez na dodatu vrednost u primljenim fakturama po posebnoj stopi (osim plaćenih avansa)	10	15
Ostala aktivna vremenska razgraničenja	0	18,777
Stanje na dan 31. decembra	14,379	20,107

NAPOMENE UZ FINANSIJSKE IZVEŠTAJE
31. decembar 2014. i 2013. godine

30. POREZ NA DODATU VREDNOST I AKTIVNA VREMENSKA (Nastavak)

Članom 78. stav 1. Pravilnika o Kontnom okviru i sadržini računa u Kontnom okviru za privredna društva, zadruge i preduzetnike („Službenom glasniku RS”, br. 95/14), propisana je obaveza ukidanja razgraničenih neto efekata valutne klauzule i neto efekata kursnih razlika i njihovog priznavanja u okviru rashoda, odnosno prihoda u bilansu uspeha za 2014. godinu za sva ranije izvršena razgraničenja, nezavisno od toga koje godine su izvršena i nezavisno od roka dospeća obaveza i potraživanja po osnovu kojih je izvršeno razgraničenje. Pored toga, nije predviđena mogućnost novih razgraničenja neto efekata valutne klauzule i kursnih razlika. U skladu sa navedenim, razgraničeni negativni efekti valutne klauzule u iznosu od RSD 18,777 hiljada su evidentirani na teret rashoda u Bilasu uspeha.

31. KAPITAL I REZERVE

Kapital i rezerve se odnose na:

	<i>u RSD 000</i>	
	2014.	2013.
Akcijski kapital	226,531	226,531
Ostali osnovni kapital	31,241	31,241
Zakonske rezerve	60,440	60,440
Revalorizacione rezerve po osnovu revalorizacije nematerijalne imovine, nekretnina, postrojenja i opreme	190,000	190,000
Aktuarski dobici ili gubici po osnovu planova definisanih primanja	3,714	0
Neraspoređeni dobitak ranijih godina	18.882	0
Neraspoređeni dobitak tekuće godine	6.466	5,699
Stanje na dan 31. decembra	25.348	5,699

Vlasnička struktura akcijskog kapitala Društva na dan 31. decembra 2014. godine je prikazana u narednoj tabeli :

	Broj akcija	%	U RSD 000
KODAR INŽENJERING	59,228	83,08%	188,201
KOMERCIJALNA BANKA – KASTODI RAČUN	673	0,94%	2,129
OSTALI	11,389	15,98%	36,200
UKUPNO:	71,290	100	226,530

Osnovni kapital Društva iznosi RSD 257,772 hiljade i obuhvata akcijski kapital od RSD 226,530 hiljada i ostali osnovni kapital od RSD 31,242 hiljade evidentiran na KT-3090 – Fond zajedničke potrošnje za potrebe stanovanja.

Na akcijama u vlasništvu "Kodar Inženjering" d.o.o., Beograd upisana je zaloga u korist "Banca Intesa" a.d., Beograd.

Revalorizacione rezerve Društva na dan 31. decembra 2013. godine iznose RSD 190,000 hiljada. Formirane su po osnovu procene vrednosti građevinskog zemljišta u 2008. godini, a na osnovu ugovora o zajedničkoj izgradnji stambenog poslovnog objekta sa preduzećem Ratko Mitrović Dedinje doo.

Društvo je u 2014. godini ostvarilo neto dobitak u iznosu od RSD 12,833 hiljada.

NAPOMENE UZ FINANSIJSKE IZVEŠTAJE
31. decembar 2014. i 2013. godine

30. DUGOROČNA REZERVISANJA

Dugoročna rezervisanja se odnose na:

	2014.	<i>u RSD 000</i> 2013.
Rezervisanja za naknade i druge beneficije zaposlenih	5,451	12,270
Stanje na dan 31. decembra	5,451	12,270

Dugoročna rezervisanja se u celosti odnose na dugoročne beneficije zaposlenih po osnovu naknada prilikom odlaska u penziju.

U skladu sa odredbama MRS 19, rezervisanja za otpremnine zaposlenih obračunata su uz primenu odgovarajućih parametara i pretpostavki (diskontna stopa, datum izrade rezervisanja, procenjena stopa rasta prosečne zarade, procenat fluktuacije, iznos prosečne bruto zarade u RS u momentu rezervisanja). Iznos obračunatog rezervisanja na dan 31.12.2014. godine iznosi RSD 5,451 hiljadu.

31. DUGOROČNE OBAVEZE

Dugoročne obaveze se odnose na:

	2014.	<i>u RSD 000</i> 2013.
Dugoročni krediti i zajmovi u zemlji	125,340	161,600
Obaveze po osnovu finansijskog lizinga	68,282	2,266
Stanje na dan 31. decembra	193,622	163,866

Dugoročni krediti i zajmovi u zemlji odnose se na:

Ime izvora	iznos
DUG.KR. UNICREDIT B. R2114/13	103.247.837,31
DUG.KREDIT 47457/2014 SUBVENCIONISANI	8.571.428,56
Kredit FOND ZA RAZVOJ	13.520.740,62

Obaveze po osnovu finansijskog lizinga odnose se na:

Ime izvora	Saldo
INTESA LEASING	29.892.266,18
SOGE LEASING	21.250.433,10
UNICREDIT LEASING	5.419.390,13

NAPOMENE UZ FINANSIJSKE IZVEŠTAJE**31. decembar 2014. i 2013. godine****32. KRATKOROČNE FINANSIJSKE OBAVEZE**

Kratkoročne finansijske obaveze se odnose na:

	2014.	<i>u RSD 000</i> 2013.
Kratkoročni krediti i zajmovi u zemlji	156,962	72,225
Deo dugoročnih kredita i zajmova koji dospeva do jedne godine	65,297	66,924
Kratkoročni krediti i zajmovi od matičnih i zavisnih pravnih lica	30,270	0
Deo ostalih dugoročnih obaveza koje dospevaju do jedne godine	23,309	596
Ostale kratkoročne finansijske obaveze	8,651	10,402
Stanje na dan 31. decembra	284,489	150,147

Kratkoročni krediti i zajmovi u zemlji odnose se na:

Ime izvora	Iznos
KR.KREDIT R2119/13 UNICREDIT B	120.958.300
KR.KREDIT 2014/3022 KOMB	27.173.179,28
KRATK.KR-532154 SOGE-TELENOR POTRAZIVANJA	8.829.955,90

Kratkoročni krediti i zajmovi od matičnih i zavisnih pravnih lica odnose se na.:

ENRGOMONTAŽA DOO PODGORICA	30.269.814,58
----------------------------	---------------

Ostale kratkoročne finansijske obaveze odnose se na:

DUG.KR. UNICREDIT B. R2114/13	53.868.445,06
DUG.KREDIT 47457/2014 SUBVENCIONISANI	11.428.571,44
INTESA LEASING	10.104.574,63
SOGELEASE	11.200.617,03
UNICREDIT LEASING	1.278.917,59

33. PRIMLJENI AVANSI

Obaveze za primljene avanse se odnose na:

	2014.	<i>u RSD 000</i> 2013.
Primljeni avansi, depoziti i kaucije	128,027	118,995
Stanje na dan 31. decembra	128,027	118,995

primljeni avansi se odnose na	Iznos
ELEKTROMREŽA SRBIJE JP	19.237.668,79
Energoinvest d.d.	36.155.856,99
ENERGOPROJEKT OPREMA AD	27.183.337,98
AD PRENOS NA EL.ENERGIJA I UPRAV.	17.323.294,30
CRNOGORSKI ELEKTROPRENOSNI SISTEM AD	8.725.839,58
Eitel Networks TE AB	8.259.452,91
Elektromontaža doo	5.316.599,94

NAPOMENE UZ FINANSIJSKE IZVEŠTAJE
31. decembar 2014. i 2013. godine

34. OBAVEZE IZ POSLOVANJA

Obaveze prema dobavljačima se odnose na:

	2014.	2013.
		<i>u RSD 000</i>
Dobavljači u zemlji	284,073	141,580
Dobavljači u inostranstvu	33,807	1,920
Dobavljači matična i zavisna pravna lica u zemlji	12,025	0
Dobavljači matična i zavisna pravna lica u inostranstvu	3,428	0
Dobavljači ostala povezana lica u zemlji	12	0
Stanje na dan 31. Decembra	333.345	143,500

Dobavljači u zemlji najvećim delom se odnose na:

Ime izvora	Iznos
SIEMENS doo Beograd	52.905.094,71
BLUE LINE DOO PAKOVRACE	30.845.479,23
MIKRO KONTROL D.O.O.	16.272.000,00
SATURN ELECTRIC DOO	9.820.560,00
KOLENIKO DOO	8.054.335,91
Elektromontaža doo	7.534.371,38
ENERGOPROJEKT GARANT ADO	6.581.128,28
ELEKTROISTOK IZGRADNJA	6.448.106,60
TEL-ING DOO NOVI SAD	5.528.812,84
IMP TELEKOMUNIKACIJA DOO	3.995.953,98
GRAVELING CO DOO	3.970.344,58
ABB DOO	3.771.608,00
NIS AD NOVI SAD	3.729.841,07
TVIK-DIV	3.582.855,80
ČETNIK DOO	3.532.232,80
KACE	3.125.338,13
ELEKTROŠUMADIJA DOO	2.847.810,00

Dobavljači u inostranstvu najvećim delom se odnose na:

Ime izvora	Iznos potraživanja
KOLEKTOR ETRA	30.330.293,73
VAGÖ PETROL DOO ŠTIP	1.341.790,42
DALEKOVOD PROIZVODNJA ZAGREB	488.516,71
LAPP INSULATORS	441.497,80
RIBE	421.261,47
ALSTOM GRID HELLAS	416.096,55

Dobavljači matična i zavisna pravna lica u zemlji najvećim delom se odnose na:

Ime izvora	Iznos potraživanja
W-LINE	12.119,29

NAPOMENE UZ FINANSIJSKE IZVEŠTAJE

31. decembar 2014. i 2013. godine

34. OBAVEZE IZ POSLOVANJA (Nastavak)

Dobavljači matična i zavisna pravna lica u inostranstvu najvećim delom se odnose na:

Ime izvora	Iznos potraživanja
ENERGOMONTAŽA INŽINJIRING DOO	3.427.510,68

35. OSTALE KRATKOROČNE OBAVEZE

Ostale tekuće obaveze se odnose na:

	<i>u RSD 000</i>	
	<u>2014.</u>	<u>2013.</u>
Obaveze prema zaposlenima	15,850	10,514
Obaveze za neto zarade i naknade zarada, osim naknada zarada koje se refundiraju	11,917	8,637
Obaveze za doprinose na zarade i naknade zarada na teret zaposlenog	3,283	2,359
Obaveze za poreze i doprinose na zarade i naknade zarada na teret poslodavca	3,031	2,171
Obaveze po osnovu kamata i troškova finansiranja	1,615	1,097
Obaveze za porez na zarade i naknade zarada na teret zaposlenog	1,280	854
Obaveze za neto naknade zarada koje se refundiraju	220	309
Ostale obaveze	139	84
Obaveze za poreze i doprinose na naknade zarada na teret zaposlenog koje se refundiraju	82	109
Obaveze za poreze i doprinose na naknade zarada na teret poslodavca koje se refundiraju	54	75
Obaveze prema fizičkim licima za naknade po ugovorima	0	694
Stanje na dan 31. Decembra	<u>37,471</u>	<u>26,903</u>

Obaveze prema zaposlenima se najvećim delom odnose na

- Obaveze po osnovu zarde prevoza, obaveze za službeni put u zemlji, za službeni put u inostranstvu za decembar 2014 godine

36. OBAVEZE PO OSNOVU POREZA NA DODATU VREDNOST I OSTALIH JAVNIH PRIHODA I PASIVNA VREMENSKA RAZGRANIČENJA

	<i>u RSD 000</i>	
	<u>2014.</u>	<u>2013.</u>
Obaveze za porez na dodatu vrednost po osnovu razlike obračunatog poreza na dodatu vrednost i prethodnog poreza	2,238	26,123
Ostale obaveze za poreze, doprinose i druge dažbine	544	354
Obaveze za porez na dodatu vrednost po izdatim fakturama po opštoj stopi (osim primljenih avansa)	137	1,306
Stanje na dan 31. Decembra	<u>2,919</u>	<u>27,783</u>

NAPOMENE UZ FINANSIJSKE IZVEŠTAJE

31. decembar 2014. i 2013. godine

37. VANBILANSNA EVIDENCIJA

Vanbilansna evidencija se odnosi na:

	2014.	u RSD 000 2013.
Data jemstva, garancije i druga prava	706,402	706,402
Preuzeti proizvodi i roba za zajedničko poslovanje	42,040	42,040
Obaveze za preuzete proizvode i robu za zajedničko poslovanje	(42,040)	(42,040)
Obaveze za data jemstva, garancije i druga prava	(706,402)	(706,402)
Stanje na dan 31. Decembra	0	0

38. TRANSAKCIJE SA POVEZANIM PRAVNIM LICIMA

	2014.	U RSD 000 2013.
BILANS STANJA		
AKTIVA		
<i>Dugoročni finansijski plasmani (Napomena 16.)</i>		
- Učešće u kapitalu zavisnih pravnih lica	1790	505
	1790	505
<i>Potraživanja od kupaca (Napomena 16.)</i>		
- kupci u zemlji matična i povezana pravna lica	4.823	11.241
- kupci u zemlji ostala povezana pravna lica	4.435	4.001
- kupci u inostranstvu matična i zavisna pravna lica	33.460	1.720
	42.818	16.962
<i>Potraživanja za date avanse (Napomena 18.)</i>		
- dati avansi zavisna pravna lica u inostranstvu	4.381	-
-	-	-
	4.381	-
<i>Kratkoročni finansijski plasmani (Napomena 17.)</i>		
- kratkoročni krediti i plasmani zavisna pravna lica	28.151	4.084
- kratkoročni plasmani i krediti ostala povezana pravna lica	7.985	25.000-
	36.136	29.084
<i>Ostala potraživanja (Napomena 17.)</i>		
- potraživanja za kamatu od matičnog pravnog lica	217	217
	217	217
UKUPNA POTRAŽIVANJA	85.342	16.481

NAPOMENE UZ FINANSIJSKE IZVEŠTAJE
31. decembar 2014. i 2013. godine

39. TRANSAKCIJE SA POVEZANIM PRAVNIM LICIMA (Nastavak)

	<u>2014.</u>	<u>U RSD 000</u> <u>2013.</u>
BILANS STANJA		
PASIVA		
<i>Obaveze prema dobavljačima (Napomena 17.)</i>		
- obaveze prema dobavljačima matična pravna lica u zemlji	12.025	-
- obaveze prema dobavljačima zavisna pravna lica inostranstvo	3.428	-
- obaveze prema dobavljačima ostala povezana pravna lica	12	-
	<u>15.465</u>	<u>-</u>
<i>Kratkoročne finansijske obaveze (Napomena 17.)</i>		
- kratkoročni krediti zavisna pravna lica inostranstvo	30.270	-
-	-	-
	<u>30.270</u>	<u>-</u>
UKUPNE OBAVEZE	<u>45.735</u>	<u>-</u>
	<u>2014.</u>	<u>U RSD 000</u> <u>2013.</u>
BILANS USPEHA		
PRIHODI		
<i>Poslovni prihodi</i>		
- prihodi od prodaje robe MZPL ino	428	-
- prihodi od prodaje robe MZPL na domaćem tržištu	-	380
- prihodi od prodaje got.priz i usluga MZPL domaće tržište	25.886	38.877
- prihodi od prodaje got.proizvoda i usluga MZPL na ino tržištu	19.976	2.091
-- prihodi od prodaje got.proizvoda i usluga ostalim povezanim licima	544	-
	<u>46.406</u>	<u>41.348</u>
<i>Finansijski prihodi</i>		
- fin.prihodi od MZPL	319	218
-	-	-
	<u>319</u>	<u>218</u>
UKUPNI PRIHODI	<u>46.725</u>	<u>41.566</u>
RASHODI		
<i>Poslovni rashodi</i>		
- nabavna vrednost prodane robe	428	360
- troškovi materijala	951	1.948
- ostali poslovni rashodi	18.871	-
	<u>19.250</u>	<u>2.308</u>
<i>Finansijski rashodi</i>		
- rashodi od kamata	146	-
-	-	-
	<u>146</u>	<u>-</u>
UKUPNI RASHODI	<u>19.396</u>	<u>2.038</u>

NAPOMENE UZ FINANSIJSKE IZVEŠTAJE
31. decembar 2014. i 2013. godine

40. FINANSIJSKI INSTRUMENTI

Upravljanje rizikom kapitala

Cilj upravljanja kapitalom je da Društvo zadrži sposobnost da nastavi sa svojim poslovanjem u neograničenom periodu u predvidljivoj budućnosti, kako bi očuvalo strukturu kapitala sa ciljem da smanji troškove kapitala, a vlasnicima obezbedi prinos na kapital. Društvo prati kapital na osnovu koeficijenta zaduženosti koji se izračunava kao odnos neto zaduženosti Društva i njegovog ukupnog kapitala.

Lica koja kontrolišu finansije na nivou Društva ispituju strukturu kapital na godišnjem nivou.

Pokazatelji zaduženosti Društva sa stanjem na kraju godine bili su sledeći:

	2014.	<i>U RSD 000</i> 2013.
Zaduženost a)	478.111	314.013
Gotovina i gotovinski ekvivalenti	(21.300)	(3.552)
Neto zaduženost	456.811	310.461
Kapital b)	529.844	513.910
Racio neto dugovanja prema kapitalu	0,86	0.60

a) Zaduzenost se odnosi na dugoročne i kratkoročne obaveze

b) Kapital uključuje udele, revalorizacione rezerve, nerealizovane gubitke po osnovu raspoloživih hartija od vrednosti za prodaju i akumuliranu dobit.

Značajne računovodstvene politike u vezi sa finansijskim instrumentima

Detalji značajnih računovodstvenih politika, kao i kriterijumi i osnove za priznavanje prihoda i rashoda za sve vrste finansijskih sredstava i obaveza obelodanjeni su u napomeni 3 ovih finansijskih izveštaja.

Kategorije finansijskih instrumenata

	2014.	<i>U RSD 000</i> 2013.
Finansijska sredstva		
Dugoročni finansijski plasmani	12.536	13.754
Potraživanja po osnovu prodaje	580.875	390.227
Druga potraživanja	4.720	2.157
Kratkoročni finansijski plasmani	47.700	34.124
Gotovina i gotovinski ekvivalenti	21.300	3.552
	667.131	443.814
Finansijske obaveze		
Dugoročne obaveze	193.623	163.866
Kratkoročne finansijske obaveze	284.488	150.147
Obaveze prema dobavljačima, bez primljenih avansa	333.345	143.501
	811.456	457.514

NAPOMENE UZ FINANSIJSKE IZVEŠTAJE
31. decembar 2014. i 2013. godine

40. FINANSIJSKI INSTRUMENTI

Osnovni finansijski instrumenti Društva su gotovina i gotovinski ekvivalenti, potraživanja, obaveze po osnovu dugoročnih i kratkoročnih kredita, obaveze prema dobavljačima i ostale obaveze čija je osnovna namena finansiranje tekućeg poslovanja Društva. U normalnim uslovima poslovanja Društvo je izloženo niže navedenim rizicima.

Ciljevi upravljanja finansijskim rizicima

Finansijski rizici uključuju tržišni rizik (devizni i kamatni), kreditni rizik i rizik likvidnosti. Finansijski rizici se sagledavaju na vremenskoj osnovi i prevashodno se izbegavaju smanjenjem izloženosti Društva ovim rizicima. Društvo ne koristi nikakve finansijske instrumente kako bi izbeglo uticaj finansijskih rizika na poslovanje iz razloga što takvi instrumenti nisu u širokoj upotrebi, niti postoji organizovano tržište takvih instrumenata u Republici Srbiji.

Tržišni rizik

U svom poslovanju Društvo je izloženo finansijskim rizicima od promena kurseva stranih valuta i promena kamatnih stopa.

Izloženost tržišnom riziku se sagledava preko analize senzitivnosti. Nije bilo značajnih promena u izloženosti Društva tržišnom riziku, niti u načinu na koje Društvo upravlja ili meri taj rizik.

Devizni rizik

Društvo je izloženo deviznom riziku prvenstveno preko potraživanja od kupaca iz inostranstva, dugoročnih kredita i obaveza prema dobavljačima koji su denominirani u stranoj valuti. Društvo ne koristi posebne finansijske instrumente kao zaštitu od rizika, obzirom da u Republici Srbiji takvi instrumenti nisu uobičajeni.

Stabilnost ekonomskog okruženja u koje Društvo posluje, u velikoj meri zavisi od mera Vlade u privredi i postojanja odgovarajućeg pravnog i zakonodavnog okvira.

Knjigovodstvena vrednost monetarnih sredstava i obaveza iskazanih u stranoj valuti na datum izveštavanja u Društvo bila je sledeća:

u RSD 000

	31.12.2014.	
	Sredstva	Obaveze
CHF	0	0
USD	0	0
EUR	142,985	485,432
	142,985	485,432

Društvo je osetljivo na promene deviznog kursa evra (EUR). Sledeća tabela predstavlja detalje analize osetljivosti Društva na porast i smanjenje od 10% kursa dinara u odnosu na date strane valute. Stopa osetljivosti se koristi pri internom prikazivanju deviznog rizika i predstavlja procenu rukovodstva razumno očekivanih promena u kursovima stranih valuta. Analiza osetljivosti uključuje samo nenamirena potraživanja i obaveze iskazane u stranoj valuti i usklađuje njihovo prevođenje na kraju perioda za promenu od 10% u kursovima stranih valuta. Pozitivan broj iz tabele ukazuje na povećanje rezultata tekućeg perioda u slučajevima slabljenja dinara u odnosu na valutu o kojoj se radi. U slučaju jačanja dinara od 10% u odnosu na stranu valutu, uticaj na rezultat tekućeg perioda bio bi suprotan onom iskazanom u prethodnom slučaju. Glavni razlog za navedeno leži u činjenici da Društvo ima pretežno kratku poziciju u valuti, te su stoga obaveze u stranoj valuti daleko veće od potraživanja u istoj.

NAPOMENE UZ FINANSIJSKE IZVEŠTAJE
31. decembar 2014. i 2013. godine

40. FINANSIJSKI INSTRUMENTI

u RSD 000

	31.12.2014.	
	10%	(10%)
CHF	0	0
USD	0	0
EUR	-34,245	34,245
	-34,245	34,245

Rizik od promene kamatnih stopa

Društvo je izloženo riziku od promene kamatnih stopa na sredstva i obaveze kod kojih je kamatna stopa varijabilna. Ovaj rizik zavisi od finansijskog tržišta te Društvo nema na raspolaganju instrumente kojim bi ublažilo njegov uticaj.

Knjigovodstvena vrednost finansijskih sredstava i obaveza na kraju posmatranog perioda data je u sledećem pregledu:

U RSD 000

	2014	2013
Finansijska sredstva		
<i>Nekamatnosna</i>		
Dugoročni finansijski plasmani	12,536	13,754
Potrazivanja po osnovu prodaje	580,875	390,227
Druga potrazivanja	4,720	2,157
Kratkorocni finansijski plasmani	47,700	34,124
Gotovinski ekvivalenti i gotovina	21,300	3,552
	667,131	443,814
<i>Kamatnosna</i>	-	-
	667,131	443,814
Finansijske obaveze		
<i>Nekamatnosne</i>		
Dugoročne obaveze	(38,921)	(10,402)
Obaveze iz poslovanja	(333,345)	(143,501)
	(372,266)	(153,903)
<i>Kamatnosne</i>		
Dugoročne obaveze	(154,702)	(153,464)
Kratkoročne finansijske obaveze	(284,488)	(150,147)
	(439,190)	(303,611)
	(811,456)	(457,514)
Gap rizika promene kamatnih stopa	(439,190)	(303,611)

NAPOMENE UZ FINANSIJSKE IZVEŠTAJE
31. decembar 2014. i 2013. godine

40. FINANSIJSKI INSTRUMENTI (Nastavak)

Analize osetljivosti prikazane u narednom tekstu su uspostavljene na osnovu izloženosti promenama kamatnih stopa za nederivatne instrumente na datum bilansa stanja. Za obaveze sa varijabilnom stopom, analiza je sastavljena pod pretpostavkom da je preostali iznos sredstava i obaveza na datum bilansa stanja bio nepromenjen u toku cele godine. Povećanje ili smanjenje od 1% predstavlja, od strane rukovodstva, procenu realno moguće promene u kamatnim stopama.

	Povećanje od 1 procentnog poena		Smanjenje od 1 procentnog poena	
	2014	2013	2014	2013
Rezultat tekuće godine	4,392	3,036	- 4,392	- 3,036

Kreditni rizik

Preduzeće je izloženo kreditnom riziku koji predstavlja rizik da dužnici neće biti u mogućnosti da dugovanja prema Društvu izmire u potpunosti i na vreme, što bi imalo za rezultat finansijski gubitak za Društvo. Izloženost Društva ovom riziku ograničena je na iznos potraživanja od kupaca na dan bilansa. Potraživanja od kupaca sastoje se od velikog broja komitenata.

Najznačajnija bruto potraživanja od kupaca predstavljena su u sledećoj tabeli:

	U RSD 000	
	2014.	2013.
TELEKOM SRBIJA AD BEOGRAD	88.752	77.151
EUROBAU CONNECT AG DOO	82.222	82.222
BLUE LINE DOO PAKOVRACE	47.684	
ED JUGOISTOK DOO NIŠ	38.129	
ELEKTROMREŽA SRBIJE JP	30.936	72.264
TERNA S.A. OGRANAK TERNA S.A. SERBIA BEOGRAD	29.907	
TELENOR D.O.O.	29.522	
ENERGOPROJEKT OPREMA AD	29.389	29.389
MBA-RATKO MITROVIĆ- NISKOGRADNJA DOO	25.062	
RATKO MITROVIĆ-DEDINJE D.O.O.	16.988	
RB Kolubara d.o.o.	16.594	
Østali	145.590	238.789
	<u>580.875</u>	<u>392.498</u>

Struktura potraživanja od kupaca na dan 31. decembra 2014. godine prikaza je u tabeli koja sledi:

	u RSD 000		
2014	Bruto izloženost	Ispravka vrednosti	Neto izloženost
Nedospela potraživanja od kupaca	300167	-	-
Dospela, ispravljena potraživanja od kupaca	8,461	-8,461	-
Dospela, neispravljena potraživanja od kupaca	280,708	-	580,875
	<u>589,336</u>	<u>(8,461)</u>	<u>580,875</u>

NAPOMENE UZ FINANSIJSKE IZVEŠTAJE
31. decembar 2014. i 2013. godine

40. FINANSIJSKI INSTRUMENTI (Nastavak)

Prosečno vreme naplate potraživanja u 2014. godini iznosi 130 dana (2013. godina: 180 dana).

Dospela, neispravljena potraživanja od kupaca

Društvo na dan 31. decembra 2014. godine nije izvršilo obezvređenje potraživanja od kupaca za dospela potraživanja u iznosu od 136.556 RSD hiljada jer je utvrdilo da nije došlo do promene u kreditnoj sposobnosti komitenata, da su potraživanja obezbeđena odgovarajućim finansijskim instrumentima i da će potraživanja u navedenom iznosu biti naplaćena.

Upravljanje obavezama prema dobavljačima

Obaveze prema dobavljačima na dan 31. decembra 2014. godine iskazane su u iznosu od RSD - hiljada (31. decembra 2014. godine 333.345 RSD hiljada). Prosečno vreme izmirenja obaveza prema dobavljačima u toku 2014. godine iznosi 73 dana (u toku 2013. godine 104 dana).

Rizik likvidnosti

Konačna odgovornost za upravljanje rizikom likvidnosti je na rukovodstvu Društva koje je uspostavilo odgovarajući sistem upravljanja za potrebe kratkoročnog, srednjoročnog i dugoročnog finansiranja Društva kao i upravljanje likvidnošću. Društvo upravlja rizikom likvidnosti održavajući odgovarajuće novčane rezerve kontinuiranim praćenjem planiranog i stvarnog novčanog toka, kao i održavanjem adekvatnog odnosa dospeća finansijskih sredstava i obaveza.

Tabele rizika likvidnosti i kreditnog rizika

Sledeće tabele prikazuju detalje preostalih ugovorenih dospeća finansijskih sredstava. Prikazani iznosi zasnovani su na nediskontovanim tokovima gotovine nastalim na osnovu finansijskih sredstava na osnovu najranijeg datuma na koji će Društvo biti u mogućnosti da potraživanja naplati.

U RSD

Dospeće finansijskih sredstava

31.12.2014.

	Manje od mesec dana	Od jednog do tri meseca	Od tri meseca do jedne godine	Preko 1 godine	Ukupno
Nekamatonosna	306,728	300,167	47,700	12,536	667,131
Kamatonosna	0	0	0	0	0
	306,728	300,167	47,700	12,536	667,131

Sledeće tabele prikazuju detalje preostalih ugovorenih dospeća obaveza Društva. Prikazani iznosi zasnovani su na nediskontovanim tokovima gotovine nastalim na osnovu finansijskih obaveza na osnovu najranijeg datuma na koji će Društvo biti obavezno da takve obaveze namiri.

NAPOMENE UZ FINANSIJSKE IZVEŠTAJE
31. decembar 2014. i 2013. godine

40. FINANSIJSKI INSTRUMENTI (Nastavak)

U RSD

31.12.2014.

Dospeće finansijskih obaveza

	<u>Manje od mesec dana</u>	<u>Od jednog do tri meseca</u>	<u>Od tri meseca do jedne godine</u>	<u>Preko 1 godine</u>	<u>Ukupno</u>
Nekamatonosne	208,638	124,707	38,921		372,266
Kamatonosne	20,463	40,929	184,175	193,623	439,190
	229,101	165,636	223,096	193,623	811,456

Fer vrednost finansijskih instrumenata

Sledeća tabela predstavlja sadašnju vrednost finansijskih sredstava i finansijskih obaveza i njihovu fer vrednost na dan 31. decembra 2014. i 31. decembra 2013. godine.

	31.decembar 2014.		31.decembar 2013.	
	<u>Knjigovodstvena vrednost</u>	<u>Fer vrednost</u>	<u>Knjigovodstvena vrednost</u>	<u>Fer vrednost</u>
Finansijska sredstva				
Dugoročni finansijski plasmani	12,536	12,536	13,754	13,754
Potrazivanja po osnovu prodaje	580,875	580,875	390,227	390,227
Druga potrazivanja	4,720	4,720	2,157	2,157
Kratkorocni finansijski plasmani	47,700	47,700	34,124	34,124
Gotovinski ekvivalenti i gotovina	21,300	21,300	3,552	3,552
	667,131	667,131	443,814	443,814
Finansijske obaveze				
Dugoročne obaveze	193,623	193,623	163,866	163,866
Kratkoročne finansijske obaveze	284,488	284,488	150,147	150,147
Obaveze iz poslovanja	333,345	333,345	143,501	143,501
	811,456	811,456	457,514	457,514

Pretpostavke za procenu trenutne fer vrednosti finansijskih instrumenata

Obzirom na činjenicu da ne postoji dovoljno tržišno iskustvo, stabilnost i likvidnost u kupovini i prodaji finansijskih sredstava i obaveza, kao i obzirom na činjenicu da ne postoje dostupne tržišne informacije koje bi se mogle koristiti za potrebe obelodanjivanja fer vrednosti finansijskih sredstava i obaveza, korišćen je metod diskontovanja novčanih tokova. Pri korišćenju ove metode vrednovanja, koriste se kamatne stope za finansijske instrumente sa sličnim karakteristikama, sa ciljem da se dobije relevantna procena tržišne vrednosti finansijskih instrumenata na dan bilansa.

NAPOMENE UZ FINANSIJSKE IZVEŠTAJE
31. decembar 2014. i 2013. godine

41. KURSNA LISTA

Devizni kursevi, utvrđeni na međubankarskom sastanku deviznog tržišta, primenjeni za preračun pozicija bilansa stanja za pojedine glavne valute su:

	U RSD	
	31. decembar 2014.	31. decembar 2013.
EUR	120.9583	114.6421
USD	99.4641	83.1282
CHF	100.5472	93,5472

U Beogradu

Dana 23. april 2015 godine

**Lice odgovorno za
sastavljanje finansijskog izveštaja**



Zakonski zastupnik





Za "PKF" d.o.o., Beograd

23. april 2015. godine

Ova izjava se daje u vezi sa vašom revizijom finansijskih izveštaja društva „ENERGOMONTAŽA“ a.d., Beograd za godinu koja se završila 31. decembra 2014. godine, za svrhe izražavanja mišljenja o tome da li finansijski izveštaji daju istinit i objektivni prikaz, po svim materijalno značajnim aspektima u skladu sa Međunarodnim Standardima Finansijskog Izveštavanja i Zakonom o računovodstvu Republike Srbije.

Ovom Izjavom potvrđujemo da smo sa najboljim namerama i uverenjem u svrhe tačnog informisanja našeg Društva izvršili sledeće aktivnosti koje smo smatrali neophodnim:

Finansijski izveštaji

- Ispunili smo svoje odgovornosti, koje su navedene u Pismu o angažovanju od 23. jula 2014. godine, za pripremu finansijskih izveštaja u skladu sa Međunarodnim Standardima Finansijskog Izveštavanja i Zakonom o računovodstvu Republike Srbije, posebno da su finansijski izveštaji prezentovani objektivno i istinito, po svim bitnim pitanjima u skladu sa gore navedenim standardima.
- Značajne pretpostavke koje smo koristili u izradi računovodstvenih procena, uključujući i one merene po fer vrednosti, su razumno zasnovane.
- Odnosi i transakcije povezanih lica su adekvatno računovodstveno obuhvaćene i obelodanjene u skladu sa zahtevima Međunarodnih standarda finansijskog izveštavanja.
- Izvršili smo usklađivanje ili obelodanjivanje svih događaja nastalih nakon datuma finansijskih izveštaja, a za koje Međunarodni standardi finansijskog izveštavanja zahtevaju usklađavanje i obelodanjivanje.
- Efekti nekorigovanih pogrešnih iskaza nisu materijalno značajni ili ih nema, bilo pojedinačno ili zbirno, za finansijske izveštaje u celini.

Dostavljene informacije

- Omogućili smo Vam:
 - Pristup svim informacijama za koje smatramo da su relevantne za pripremu finansijskih izveštaja, kao što su knjigovodstvene evidencije, dokumentacija i ostala predmetna pitanja;
 - Dodatne informacije koje ste zahtevali za potrebe revizije i
 - Neograničen pristup osobama u Društvu za koje ste vi utvrdili da je neophodno da vam pruže revizorske dokaze.
- Sve transakcije evidentirane su u računovodstvenim evidencijama i iskazane u finansijskim izveštajima.
- Obelodanili smo Vam rezultate naše procene rizika da finansijski izveštaji nemaju materijalno pogrešne iskaze usled kriminalne radnje.
- Obelodanili smo Vam sve informacije koje ukazuju da ne postoje kriminalne radnje sa kojima smo upoznati i koje mogu uticati na Društvo, a uključuju:
 - Rukovodstvo;
 - Zaposlene koji imaju značajne uloge u internoj kontroli; ili

- Ostale u situacijama gde kriminalna radnja može imati materijalno značajan efekat na finansijske izveštaje.
- Obelodanili smo Vam sve informacije koje ukazuju da ne postoje potencijalne kriminalne radnje, a koje utiču na finansijske izveštaje Društva, a koje su dobijene od zaposlenih, bivših zaposlenih, analitičara, regulatornih organa ili drugih.
- Obelodanili smo Vam da ne postoje poznati slučajevi neusaglašenosti ili sumnje da je došlo do neusaglašenosti sa zakonima i regulativom, a čije efekte treba uzeti u obzir prilikom sastavljanja finansijskih izveštaja.
- Obelodanili smo Vam spisak svih postojećih i mogućih sudskih sporova čije bi efekte trebalo uzeti u obzir pri sastavljanju finansijskih izveštaja.
- Obelodanili smo Vam identitet povezanih lica Društva, kao i sve transakcije i odnose sa povezanim licima koje su nam poznate.



Mladen Žujković
Generalni direktor

Pismo rukovodstvu**„ENERGOMONTAŽA“, a.d., Beograd**

Poštovani,

Izvršili smo reviziju finansijskih izveštaja „ENERGOMONTAŽA“, a.d., Beograd na dan 31. decembra 2014. godine koje čine Bilans stanja, Bilans uspeha, Izveštaj o ostalom rezultatu, Izveštaj o promenama na kapitalu i Izveštaj o tokovima gotovine za godinu koja se završava na taj dan, kao i pregled značajnih računovodstvenih politika i ostalih napomena. Cilj revizije je da izrazimo mišljenje na finansijske izveštaje. Takođe, u skladu sa Zakonom o tržištu kapitala (Službeni glasnik RS 31/2011) član 54, dužni smo da Vam dostavimo mišljenje o efikasnosti funkcionisanja unutrašnje revizije, sistema upravljanja rizicima i sistemu unutrašnjih kontrola, koje je sastavni deo ovog pisma.

Revizija finansijskih izveštaja Društva obvljena je u skladu sa Međunarodnim standardima revizije i relevantnom domaćom regulativom. Revizija uključuje sprovođenje postupaka pribavljanja revizorskih dokaza o iznosima i obelodanjivanjima u finansijskim izveštajima. Izbor postupaka zavisi od revizorovog prosuđivanja, uključujući procenu rizika materijalno značajnog pogrešnog iskaza u finansijskim izveštajima. Pri proceni rizika, uzimamo u obzir one interne kontrole koje su relevantne za proces realnog i objektivnog prezentovanja finansijskih izveštaja Društva, a u cilju osmišljavanja revizorskih postupaka koji su u skladu sa datim okolnostima, ali ne u svrhe izražavanja mišljenja o *efektivnosti* internih kontrola Društva.

Izveštaj nezavisnog revizora izdat na dan 24. aprila 2015. godine, u delu *Odgovornost revizora* kao i prethodni paragraf opisuju ograničenja revizije, koja nas sprečavaju da sprovedemo sve neophodne procedure kako bismo identifikovali sve nedostatke u sistemu internih kontrola i sistemu upravljanja rizicima ili oblastima u kojima je neophodno poboljšanje, već samo nedostatke vezane za interne kontrole od značaja za sastavljanje finansijskih izveštaja Društva.

Sistem identifikacije i upravljanja rizicima

Društvo nema formalizovan proces za identifikaciju poslovnih rizika, procenu njihovog značaja i verovatnoću nastajanja, kao i način na koje bi Društvo odgovorilo na nastale rizike. Iako nema formalizovan proces procene poslovnih rizika, menadžment procenjuje periodično poslovne rizike. Nedostatak formalizovanih procedura procene poslovnih rizika neće uticati na našu konačnu ocenu efektivnosti internih kontrola, s obzirom da i pored toga menadžment neformalno vrši funkciju procene rizika i sprovodi akcije na njihovom smanjivanju.

Interna revizija i Komisija za reviziju

Društvo nema obrazovanu Komisiju za reviziju, kao ni stalno angažovanog Ovlašćenog internog revizora čime nisu ispoštovane odredbe definisane članom 409 i 451 *Zakona o privrednim društvima* (Službeni glasnik RS br. 36/2011, 99/2011, 83/2014 – dr. Zakon i 5/2015). Proces angažovanja internog revizora i obrazovanja Komisije za reviziju je u toku i očekuje se da ista bude oformljena u narednom periodu.

Pismo rukovodstvu**„ENERGOMONTAŽA“, a.d., Beograd****Ocena efektivnosti unutrašnjih kontrola**

Društvo poseduje Pravilnik o računovodstvu koji je usaglašen sa zakonskom regulativom u Republici Srbiji. Pravilnikom se uređeni: organizacija računovodstva, interni računovodstveni kontrolni postupci, računovodstvene politike za priznavanje i procenjivanje imovine i obaveza, prihoda i rashoda, utvrđena uputstva i smernice za usvajanje, dostavljanje i obelodanjivanje finansijskih izveštaja, određena lica koja su odgovorna za zakonitost i ispravnost nastanka poslovne promene, sastavljanje i kontrolu računovodstvenih isprava o poslovnoj promeni; uređeno je kretanje računovodstvenih isprava, utvrđeni rokovi za njihovo dostavljanje na dalju obradu, kao i druga pitanja vođenja poslovnih knjiga i sastavljanja finansijskih izveštaja.

Društvo poseduje adekvatan Informacioni sistem koji pravilno evidentira informacije koje su značajne za sastavljanje finansijskih izveštaja. Društvo sprovodi mere za očuvanje bezbednosti knjigovodstvenog softvera.

Društvo primenjuje sledeće standarde kvaliteta, koji svake godine podležu kontrolama:

1. ISO 9001 Menadžment kvaliteta
2. ISO 14001 Sistem upravljanja zaštitom životne sredine
3. ISO 18001 Sistem upravljanja zaštitom zdravlja i bezbednošću na radu

Izvršili smo ocenu funkcionisanja procedura interne kontrole, kao i kontrolnih aktivnosti koje obavlja Društvo. Tom prilikom nismo zapazili određene propuste i nedostatke u primeni uspostavljenog sistema internih kontrola.

Ostali nalazi:

- Analizom starosne strukture potraživanja, utvrdili smo da Društvo u svojim poslovnim knjigama ima evidentirana pojedina potraživanja od čijeg roka za naplatu je prošlo više od godine dana, a za koja nije izvršeno obezvređenje. Smatramo da bi Društvo trebalo da postupi u skladu sa MRS 39 – *Finansijski instrumenti: priznavanje i odmeravanje*, koji nalaže da se potraživanja po osnovu prodaje, posle početnog priznavanja, vrednuju po amortizovanoj vrednosti kada postoje objektivni dokazi o umanjenju vrednosti potraživanja, kao što je gore navedeni dokaz.
- Društvo u svojim poslovnim knjigama nema preciznu evidenciju stanja nedovršene proizvodnje, pa je neophodno da se sprovede organizovano vođenje knjigovodstva troškova i učinaka čiji se rezultati stanja učinaka uključuju u finansijsko knjigovodstvo prilikom izrade godišnjih finansijskih izveštaja, kako nalaže MRS 2 – *Zalihe*.

Pismo rukovodstvu

„ENERGOMONTAŽA“, a.d., Beograd

Završne napomene

Napominjemo da se revizija, u skladu sa Međunarodnim standardima revizije, obavlja na bazi testiranja, te s tim u vezi navedeni nalazi ne znače da ne postoje druge nepravilnosti u sistemu.

Ovo pismo predstavlja poverljivu informaciju namenjenu isključivo Rukovodstvu Društva i Komisiji za hartije od vrednosti. Njegova reprodukcija ili korišćenje u druge svrhe može se vršiti samo na bazi naše prethodne pismene saglasnosti.

Beograd, 24. april 2015. godine

Zdravko Rašo
Ovlašćeni revizor

Pismo o angažovanju

Menadžmentu društva „ENERGOMONTAŽA“ a.d., Beograd

Na osnovu Vašeg zahteva da obavimo reviziju finansijskih izveštaja „ENERGOMONTAŽA“ a.d., Beograd na dan 31. decembra 2014. godine, ovim pismom sa zadovoljstvom potvrđujemo da smo prihvatili angažman, pod dole navedenim uslovima. Revizija će biti izvršena u cilju davanja mišljenja na finansijske izveštaje i biće sprovedena u skladu sa Međunarodnim Standardima o Reviziji kao i Zakonu o reviziji Republike Srbije. Uzimajući u obzir standarde i njihovu primenu u obavezi smo da planiramo i vršimo reviziju, da bismo se uverili da izveštaji ne sadrže materijalno značajne pogrešne iskaze, kao i da poštujemo etičke zahteve. Revizija uključuje ispitivanje dokaza (dokumenata), na bazi testa, koju potkrepljuju iznose i podatke u finansijskim izveštajima. Takođe, proces revizije uključuje i ocenu računovodstvenih politika i procedura korišćenih pri sastavljanju finansijskih izveštaja, procena i značajnih preporuka i procena datih od strane menadžmenta, kao i ocenu sveukupne prezentacije finansijskih izveštaja.

Uzimajući u obzir prirodu testa, inherentna ograničenja revizije, zajedno sa ograničenjima koja su svojstvena bilo kom računovodstvenom i sistemu interne kontrole, postoji rizik da neke materijalno značajne greške mogu ostati neotkrivene, iako je revizija planirana i sprovedena u skladu sa MSR. Pri proceni rizika, uzimamo u obzir interne kontrole Društva relevantne za pripremu finansijskih izveštaja kako bismo dizajnirali adekvatne revizorske postupke, a koji su u skladu sa datim okolnostima, ali ne u svrhe izražavanja mišljenja o efektivnosti internih kontrola Društva. Takođe, značajni nedostaci u internim kontrolama koji su relevantni za reviziju finansijskih izveštaja i koji su utvrđeni tokom sprovođenja revizije biće Vam pismeno saopšteni.

“PKF” d.o.o., Beograd je članica mreže pravno nezavisnih firmi PKF International Limited. Ni druge članice, kao ni PKF International Limited neće biti odgovorne niti prihvatiti obavezu za poslove i savetodavne usluge koje “PKF” d.o.o., Beograd pruža svojim klijentima. Vraćajući nam ovo pismo potpisano Vi ste razumeli i prihvatili činjenicu da ni PKF International Limited, kao ni firme članice ne mogu biti u obavezi prema Vama u vezi sa poslom ili savetodavnom uslugom koju Vam sa vremena na vreme pružamo ili koju vi zahtevate da Vam pružimo.

Podsećamo Vas da je menadžment Društva odgovoran za:

- pripremu, obelodanjivanje i fer prezentaciju finansijskih izveštaja, u skladu sa MSFI i
- interne kontrole koje su neophodne da bi se omogućila priprema finansijskih izveštaja koji ne sadrže materijalno pogrešne iskaze bilo da su uzrokovani prevareom ili greškom,

Takođe menadžment Društva treba da nam omogući:

- pristup svim informacijama koje su od značaja za pripremu finansijskih izveštaja, kao što su neophodna dokumentacija, evidencije i
- dodatne informacije koje možemo zahtevati u svrhu vršenja revizije i
- neograničen pristup osobama u Društvu za koje utvrdimo da nam mogu pružiti revizorski dokaz.

Pismo o angažovanju (Nastavak)

Kao deo procesa revizije, zahtevaćemo da nam se pruži pismena konfirmacija izjava koje nam je menadžment Društva dao tokom revizije.

Nadamo se skorašnjoj saradnji sa Vašim osobljem. Naša nadoknada, koja će biti obračunata na bazi progressa posla, bazirana je na vremenu neophodnom da osoblje angažovano na projektu obavi posao. Satnica može varirati u zavisnosti od stepena odgovornosti kao i stručnosti i znanja neophodnih za obavljanje posla.

Ovo pismo biće efektivno i u narednim godinama, izuzev ukoliko ne dođe do prekida, dopune ili izmene ugovora.

Molim Vas da potpišete i vratite potpisanu kopiju ovog pisma koje indicira da ste saglasni da obavlite reviziju finansijskih izveštaja.

Srdačno,

Zdravko Rašo, partner

U ime „ENERGOMONTAŽA“ a.d., Beograd potpisao

Mladen Žujković
Generalni direktor

Beograd, 23. jul 2014. godine



AKCIONARIMA I RUKOVODSTVU DRUŠTVA „ENERGOMONTAŽA“ a.d., Beograd

POTVRDA O NEZAVISNOSTI

Saglasno odredama Zakona o reviziji (“Službeni glasnik RS” br. 62/13) i Zakona o tržištu kapitala (“Službeni glasnik RS” br. 31/11) dajem sledeću potvrdu o nezavisnosti akcionarima i rukovodstvu „ENERGOMONTAŽA“ a.d., Beograd.

.

Kao vodeći partner u reviziji finansijskih izveštaja „ENERGOMONTAŽA“ a.d., Beograd, za godinu koja se završava na dan 31. decembar 2014. godine, potvrđujem po svom najboljem znanju i uverenju, da u tekućoj godini i u dve prethodne poslovne godine, kao i za vreme obavljanja revizije, sledeće:

- da sam nezavisan od „ENERGOMONTAŽA“ a.d., Beograd;
- da “PKF“ d.o.o., Beograd nije blisko povezana sa „ENERGOMONTAŽA“ a.d., Beograd;
- da “PKF“ d.o.o., Beograd nije poslovni partner „ENERGOMONTAŽA“ a.d., Beograd;
- da “PKF“ d.o.o., Beograd nema direktno ili indirektno vlasništvo u „ENERGOMONTAŽA“ a.d., Beograd;
- da “PKF“ d.o.o., Beograd nije ugovorna strana u ugovornom odnosu s licem koje bi moglo negativno uticati na njegovu nepristrasnost i nezavisnost;

Beograd, 28. april 2015. godine



Zdravko Rašo
Zdravko Rašo

Ovlašćeni revizor



Za "PKF" d.o.o., Beograd

23. april 2015. godine

Ova izjava se daje u vezi sa vašom revizijom finansijskih izveštaja društva „ENERGOMONTAŽA“ a.d., Beograd za godinu koja se završila 31. decembra 2014. godine, za svrhe izražavanja mišljenja o tome da li finansijski izveštaji daju istinit i objektivni prikaz, po svim materijalno značajnim aspektima u skladu sa Međunarodnim Standardima Finansijskog Izveštavanja i Zakonom o računovodstvu Republike Srbije.

Ovom Izjavom potvrđujemo da smo sa najboljim namerama i uverenjem u svrhe tačnog informisanja našeg Društva izvršili sledeće aktivnosti koje smo smatrali neophodnim:

Finansijski izveštaji

- Ispunili smo svoje odgovornosti, koje su navedene u Pismu o angažovanju od 23. jula 2014. godine, za pripremu finansijskih izveštaja u skladu sa Međunarodnim Standardima Finansijskog Izveštavanja i Zakonom o računovodstvu Republike Srbije, posebno da su finansijski izveštaji prezentovani objektivno i istinito, po svim bitnim pitanjima u skladu sa gore navedenim standardima.
- Značajne pretpostavke koje smo koristili u izradi računovodstvenih procena, uključujući i one merene po fer vrednosti, su razumno zasnovane.
- Odnosi i transakcije povezanih lica su adekvatno računovodstveno obuhvaćene i obelodanjene u skladu sa zahtevima Međunarodnih standarda finansijskog izveštavanja.
- Izvršili smo usklađivanje ili obelodanjivanje svih događaja nastalih nakon datuma finansijskih izveštaja, a za koje Međunarodni standardi finansijskog izveštavanja zahtevaju usklađavanje i obelodanjivanje.
- Efekti nekorigovanih pogrešnih iskaza nisu materijalno značajni ili ih nema, bilo pojedinačno ili zbirno, za finansijske izveštaje u celini.

Dostavljene informacije

- Omogućili smo Vam:
 - Pristup svim informacijama za koje smatramo da su relevantne za pripremu finansijskih izveštaja, kao što su knjigovodstvene evidencije, dokumentacija i ostala predmetna pitanja;
 - Dodatne informacije koje ste zahtevali za potrebe revizije i
 - Neograničen pristup osobama u Društvu za koje ste vi utvrdili da je neophodno da vam pruže revizorske dokaze.
- Sve transakcije evidentirane su u računovodstvenim evidencijama i iskazane u finansijskim izveštajima.
- Obelodanili smo Vam rezultate naše procene rizika da finansijski izveštaji nemaju materijalno pogrešne iskaze usled kriminalne radnje.
- Obelodanili smo Vam sve informacije koje ukazuju da ne postoje kriminalne radnje sa kojima smo upoznati i koje mogu uticati na Društvo, a uključuju:
 - Rukovodstvo;
 - Zaposlene koji imaju značajne uloge u internoj kontroli; ili

- Ostale u situacijama gde kriminalna radnja može imati materijalno značajan efekat na finansijske izveštaje.
- Obelodanili smo Vam sve informacije koje ukazuju da ne postoje potencijalne kriminalne radnje, a koje utiču na finansijske izveštaje Društva, a koje su dobijene od zaposlenih, bivših zaposlenih, analitičara, regulatornih organa ili drugih.
- Obelodanili smo Vam da ne postoje poznati slučajevi neusaglašenosti ili sumnje da je došlo do neusaglašenosti sa zakonima i regulativom, a čije efekte treba uzeti u obzir prilikom sastavljanja finansijskih izveštaja.
- Obelodanili smo Vam spisak svih postojećih i mogućih sudskih sporova čije bi efekte trebalo uzeti u obzir pri sastavljanju finansijskih izveštaja.
- Obelodanili smo Vam identitet povezanih lica Društva, kao i sve transakcije i odnose sa povezanim licima koje su nam poznate.



Mladen Žujković
Generalni direktor

AKCIONARIMA I RUKOVODSTVU DRUŠTVA "ENERGOMONTAŽA" a.d., Beograd

POTVRDA O KONSULTANTSKIM USLUGAMA

Kao direktor "PKF" DOO, Beograd potvrđujem da u godini u kojoj je vršena revizija finansijskih izveštaja "ENERGOMONTAŽA" a.d., Beograd, za 2014. godinu, nismo pružili konsultantske usluge, niti sa njim povezanim licima, kako se to zahteva Zakonom o tržištu kapitala ("Službeni glasnik RS" br. 31/11), kao i Pravilnikom o uslovima za obavljanje revizije finansijskih izveštaja javnih društava ("Službeni glasnik RS" br. 50/12).

Beograd, 28. april 2015. godine

Direktor

Zdravko Rašo



ENERGOMONTAŽA AD BEOGRAD

GODIŠNJI IZVEŠTAJ
O POSLOVANJU ZA 2014.GODINU

Beograd, april 2015. godine

SADRŽAJ:

UVODNE NAPOMENE.....	4
POSLOVANJE DRUŠTVA U 2014.GODINI.....	5
1.UVOD.....	5
2. DELATNOST I OPŠTE INFORMACIJE O DRUŠTVU.....	7
2.1. VLASNIČKA STRUKTURA.....	7
2.2. ORGANI DRUŠTVA.....	9
2.3. KADROVI DRUŠTVA.....	10
3. NASTUP NA TRŽIŠTIMA I OSTVARENI REZULTATI.....	12
3.1 REZULTATI POSLOVANJA.....	12
3.1.1 Crnogorsko tržište.....	12
3.1.2. Makedonsko tržište.....	12
3.1.3. Slovenačko tržište.....	13
3.1.4. Domaće tržište.....	13
3.2. FINANSIJSKI REZULTAT.....	15
3.2.1 Prihodi.....	18
3.2.2. Rashodi.....	18
3.2.3. Rezultat poslovanja.....	19
3.2.4. Imovina, kapital i obaveze.....	19
4. ANALIZA POKAZATELJA POSLOVANJA.....	20
4.1. RAST.....	20
4.2. PRODUKTIVNOST.....	20.
4.3. FINANSIJSKA STABILNOST DRUSTVA.....	21
4.4. OBRTNI KAPITAL I POKRIVENOST ZALIHA OBRTNIM KAPITALOM.....	22
4.5. LIKVIDNOST.....	22

5. OČEKIVANI RAZVOJ DRUŠTVA U NAREDNOM PERIODU, PROMENE U POSLOVNIM POLITIKAMA DRUŠTVA, KAO I GLAVNIH RIZIKA I PRETNJI KOJIMA JE POSLOVANJE DRUŠTVA IZLOŽENO.....	24
6. NAJVAŽNIJI POSLOVNI DOGAĐAJI KOJI SU NASTALI NAKON PROTEKA POSLOVNE 2014.GODINE.....	24
7. NAJZNAČAJNIJI POSLOVI SA POVEZANIM LICIMA U 2014.GODINI.....	24
8. AKTIVNOSTI DRUŠTVA NA POLJU ISTRAŽIVANJA I RAZVOJA.....	25
9. INFORMACIJE O OTKUPU SOPSTVENIH AKCIJA, ODNOSNO UDELA.....	25
10. POSTOJANJE OGRANKA.....	25
11. CILJEVI I POLITIKE VEZANE ZA UPRAVLJANJE FINANSIJSKIM RIZICIMA, ZAJEDNO SA POLITIKOM ZAŠTITE SVAKE ZNAČAJNIJE VRSTE PLANIRANE TRANSAKCIJE ZA KOJU SE KORISTI ZAŠTITA.....	26
12. IZLOŽENOST CENOVNOM RIZIKU, KREDITNOM RIZIKU, RIZIKU LIKVIDNOSTI I RIZIKU NOVČANOG TOKA, STRATEGIJA ZA UPRAVLJANJE OVIM RIZICIMA I OCENA NJIHOVE EFIKASNOSTI.....	27
13. ZAKLJUČAK.....	27
14. PRILOZI.....	28

UVODNE NAPOMENE

Forma godišnjeg izveštaja o poslovanju za 2014.godinu urađena je u skladu sa članom 50.stav 3 Zakona o tržištu kapitala („Službeni glasnik RS“ broj 31/2011,5/2015) i članom 29.stav 2 Zakona o računovodstvu („Službeni glasnik RS“ broj 62/2013 koji regulišu sadržinu godišnjeg izveštaja o poslovanju javnog društva.

Pored opisa poslovnih aktivnosti i organizacione strukture društva, prikaza razvoja, finansijskog položaja i rezultata poslovanja društva sa finansijskim i nefinansijskim pokazateljima, a naročito finansijskog stanja u kome se društvo nalazi, procenu stanja imovine, informacije o kadrovskim pitanjima, godišnji izveštaj o poslovanju sadrži:

- opis očekivanog razvoja društva u narednom periodu, promene u poslovnim politikama društva kao i glavne rizike i pretnje kojima je poslovanje društva izloženo,
- sve važne poslovne događaje koji su nastupili nakon proteka poslovne godine za koju se izveštaj priprema,
- sve značajnije poslove sa povezanim licima,
- aktivnosti društva na polju istraživanja i razvoja,
- informacije o ulaganjima u cilju zaštite životne sredine,
- informacije o otkupu sopstvenih akcija, odnosno udela,
- postojanje ogranka,
- finansijski instrumenti koje društvo koristi, ako je to značajno za procenu finansijskog položaja i uspešnosti poslovanja,
- ciljeve i politike vezane za upravljanje finansijskim rizicima, zajedno sa politikom zaštite svake značajnije vrste planirane transakcije za koju se koristi zaštita,
- izloženost cenovnom riziku, kreditnom riziku, riziku likvidnosti i riziku novčanog toka, strategija za upravljanje ovim rizicima i ocena njihove efikasnosti,

POSLOVANJE DRUŠTVA U 2014.GODINI

1. UVOD

Uslovi poslovanja u ovoj godini su bili teški, kao i prethodne godine, i ocenjuju se kao jedni od najneizvesnijih u dosadašnjem periodu.

U 2014 godini Društvo je nastavilo sa daljnim merama redukovanja troškova poslovanja sa ciljem optimizacije istih.

U drugoj polovini godine kao što je to bio slučaj i u prethodnim godinama intenzivirani su poslovi na održavanju i rekonstrukciji i izgradnji objekata.

Energomontaža obezbeđuje poslove putem javnih nabavki, ličnim kontaktom sa investitorom i saradnjom sa drugim firmama iz iste ili slične delatnosti. Obezbeđenje poslova putem javnih nabavki je dosta otežano s obzirom da se javljaju određene nepravilnosti prilikom sprovođenja javnih nabavki kao npr.:

- neobezbeđivanje efektivne konkurencije među ponuđačima (pozivanjem samo jednog, tačno određenog ponuđača) što je u suprotnosti sa načelima javnih nabavki;
- nelojalna konkurencija;
- sprovođenje pregovaračkog postupka bez objavljivanja javnog poziva iako ne postoji zakonska osnova (obično se kao opravdanje navodi razlog hitnosti) za takav vid dodele predmetnih radova. Ovim je naručilac onemogućio sprovođenje redovnog (otvorenog) postupka i dr.

Ukupna vrednost ugovorenih poslova u 2014 godine iznosila je 3.852.727.880 RSD.

Vrednost ugovorenih poslova u 2013 godine iznosila je 2.471.241.860 RSD (odnosno 55.9% više je ugovorenih poslova u 2014 u odnosu na 2013 ili za 1.381.031.715 RSD).

U toku 2014 godine potpisano je 115 novih ugovora i to 14 u sektoru dalekovod, 38 u sektoru telekomunikacije i 63 u sektoru trafostanice.

Najznačajni investitori (po vrednosti ugovorenih poslova) u toku 2014 godine bili su:

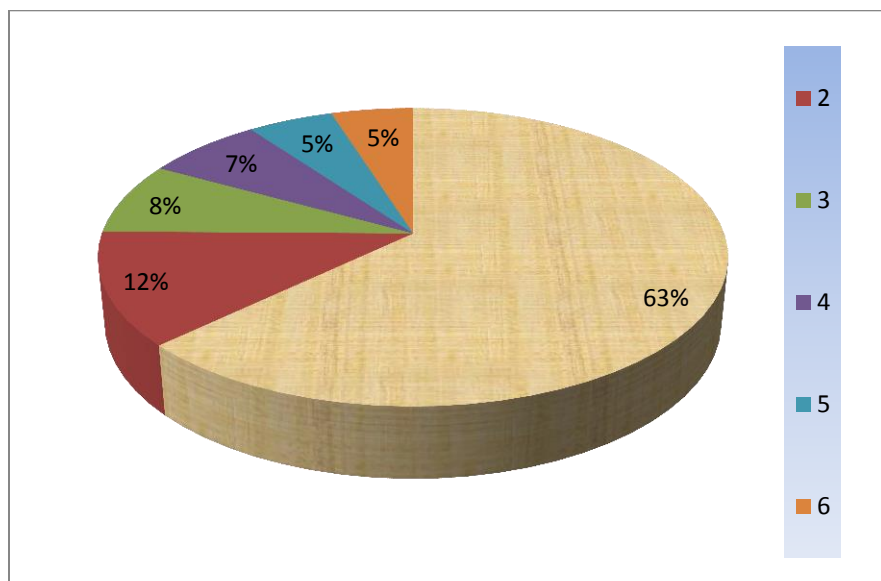
RB	INVESTITOR	BROJ UGOVORA	VREDNOST UGOVORA U RSD
1	Crnogorski elektroprenosni sistem	2	2.178.689.583
2	Telenor Crna Gora	1	423.760.680
3	Telekom SRbija	32	269.741.514
4	Jugoistok	1	240.950.199
5	Telenor Srbija	44	177.224.517
6	EMS	9	170.114.730

Svi ugovoreni poslovi su realizovani bez primedbi od strane nadzornih organa i investitora. Realizacija nezavršenih poslova po ugovorima iz 2014 i predhodnih godina biće nastavljena 2015. godine.

Na osnovu rezultata poslovanja može se konstatovati uspešnost u poslovanju . Likvidnost je tokom cele godine bila promenljiva ali nikada značajnije ugrožena.

Izveštaj o poslovanju za 2014.godinu pruža pouzdane informacije o finansijskom položaju, uspešnosti i promenama Društva u izveštajnom periodu.

U okolnostima nespornog uticaja svetskih i domaćih kriza, Društvo je uspeo da još jednu poslovnu godinu uspešno završi.



Slika 1 – Investitori po vrednosti

ugovora

2. DELATNOST I OPŠTE INFORMACIJE O DRUŠTVU

„Energomontaža“ a.d., Beograd (u daljem tekstu „Društvo“) se bavi projektovanjem i izgradnjom energetskih i telekomunikacionih objekata. Društvo je osnovano 22. decembra 1958. godine, kao preduzeće za vršenje usluga elektro i telefonske mreže. Delatnost društva je proizvodnja dalekovodnih metalnih konstrukcija i ostalih standardnih metalnih konstrukcija, montaža i postavljanje telefonskih i električnih instalacija i opreme, projektovanje i inženjering, kao i druge delatnosti koje se uobičajeno vrše uz upisane delatnosti radi potpunijeg iskorišćavanja kapaciteta i materijala.

Sedište Društva je u Beogradu, a delatnost obavlja organizovanjem i izvođenjem radova na stalnim i povremenim gradilištima u zemlji i inostranstvu.

2.1 VLASNIČKA STRUKTURA

Društvo je 23.02.1999. godine privatizovano.

Ukupna vrednost Akcijskog kapitala Društva registrovana kod Agencije za privredne registre, upisan i uplaćen kapital iznosi 3.644.993,61 EUR na dan 23.02.1999. godine.

Struktura vlasništva Društva na dan 31. decembar 2014. godine je prikazana u Tabeli 1.

U knjizi akcionara Centralnog registra za hartije od vrednosti registrovano je na dan 31. decembra 2014. godine 300 akcionara.

Na vanberzansko tržište uključene su akcije Društva, ukupno **71.290** akcija po obračunskoj vrednosti od **7.441,62** din.

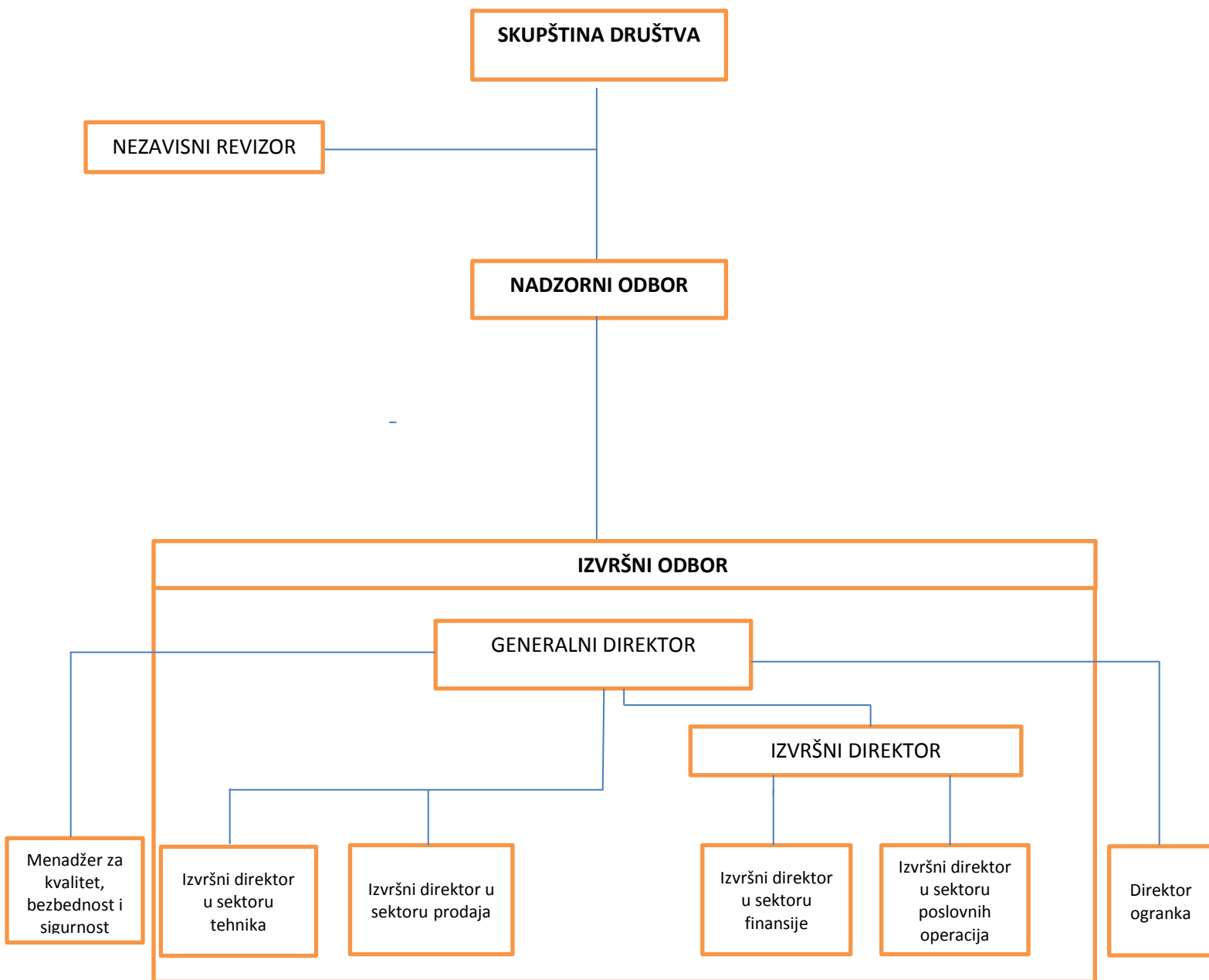
Na dan 31. decembar 2014. godine cena akcija iznosi 600,00.

Tabela 1. STRUKTURA VLASNIŠTVA DRUŠTVA na dan 31.decembar 2014. GODINE

TIP LICA	BROJ AKCIJA	% OD UKUPNE EMISIJE
Akcije u vlasništvu fizičkih lica	9.975	13.99214
Akcije u vlasništvu pravnih lica	60.193	84.43400
Zbirni (kastodi) račun	1.122	1.57385
Ukupno:	71.290	100

2.2. ORGANI DRUŠTVA

ENERGOMONTAŽA AD BEOGRAD Organizaciona šema



2.3 KADROVI DRUŠTVA

BROJ I KVALIFIKACIONA STRUKTURA ZAPOSLENIH na dan 31. decembar 2014. GODINE

POKAZATELJI	BROJ ZAPOSLENIH
1. Ukupan broj zaposlenih	320
Radni odnos na neodređeno vreme	276
Radni odnos na određeno vreme	44
2. Kvalifikaciona struktura zaposlenih	
VII	62
VI	38
V	4
IV	54
III	115
II	45
I	3

BROJ ZAPOSLENIH PO RADNOM ISKUSTVU na dan 31. decembar 2014. GODINE

POKAZATELJI	BROJ ZAPOSLENIH
Radno iskustvo	
Do 10 godina	188
Od 10 do 20 god.	70
Od 20 do 30 god.	53
Od 30 do 40god.	9

Ukupno:

320

BROJ ZAPOSLENIH PO GODINAMA ŽIVOTA na dan 31. decembar 2014. GODINE

POKAZATELJI	BROJ ZAPOSLENIH
Godine života	
Do 20 godina	4
Od 20 do 30 god.	54
Od 30 do 40 god.	96
Od 40 do 50 god.	89
Od 50 do 60 god.	69
Od 60	8
Ukupno:	320

Kao što se iz Tabela vidi, Društvo ima 276 radnika zaposlenih na neodređeno vreme, i 44 radnika zaposlenih na određeno vreme.

Tokom 2013 godine izvršeno je značajno smanjenje broja zaposlenih obzirom na strukturu istih i stvoreni preduslovi da se novim zaposljavanjem kadrova ,potrebnog profila, Društvo prilagodi strukturu zaposlenih vrsti posla kako po iskustvu tako i po stručnoj spremi.

3. NASTUP NA TRŽIŠTIMA I OSTVARENI REZULTATI

3.1 REZULTATI POSLOVANJA

Energomontaža je u 2014. godinu ušla sa ambicioznim planom za rast. Plan je najvećim delom bio baziran na već ugovorenim poslovima sektora dalekovod i telekomunikacije, kao i na očekivanjima proširivanja posla u sektoru trafo stanica. Realizaciju u toku godine karakterisala su pomeranja rokova izazvana problemima sa pravnom regulativom, vremenskim nepogodama, kao i odustajanje od nekih velikih projekata usled nepovoljnih odvijanja na terenu. Ovo si bili osnovni razlozi što plan za 2014 nije realizovan u obimu kako je I planiran. Ipak, bez obzira na sve izazove, ostvaren je značajan rast u svim aspektima

Zahvaljujući brojnim ugovorenim poslovima, Energomontaža ima odlične preduslove da ubrzano nastavi započeti trend rasta u narednom periodu i da 2015. godinu završi sa znatno boljim rezultatima nego sve prethodne godine.

3.1.1 Crnogorsko tržište

Posle višegodišnjeg zastoja dobijena je građevinska dozvola za dalekovod Nikšić-Bileća (investitor CGES), te su krajem godine radovi otpočeli. Realizacija na ovom poslu je bila oko 57% planirane za 2014. godinu.

U konzorcijumu sa Bemaxom iz Podgorice ugovorena je sa CGES isporuka i polaganje 110 kV podzemnog voda Nikšić Kličevo i započeti su radovi na projektovanju. Posao je vredan oko 2 miliona evra.

Posle dugih pregovora sa Telenorom Crna Gora ugovorena je izgradnja data centra u Podgorici vredna 3.4 miliona evra. U poslednjem kvartalu su započeti građevinski radovi, a kompletan objekat biće fakturisan prema ugovoru, po završetku izgradnje, u drugom kvartalu 2015.

Najveći uspeh postignut je ipak na planu ugovaranja. Nakon višemesečnih priprema Energomontaža je u konzorcijumu sa Energoinvestom iz Sarajeva pobedila na tenderu za izgradnju 400 kV voda Čevo Pljevlja u Crnoj Gori. Ugovor vredan 29.33 miliona eura je potpisan sa CGES u novembru, i to je ubedljivo najveći posao koji je Energomontaža sklopila u svojoj istoriji.

3.1.2. Makedonsko tržište

U 2014. ušlo se sa nekoliko velikih ugovora za izgradnju dalekovoda, od kojih su dva u Makedoniji I to 400 kV Štip-granica sa Srbijom i 110 kV Skopje Tetovo, investitor MEPSO. Medjutim, doslo je do pomeranja za 2015 u realizaciji veceg dela ovih poslova iz razloga zakašnjenja u dobijanju građevinskih dozvola kao I i problema sa otkupom stubnih mesta (realizacija 400 kv je bila na nivou od 20,68% od plana za 2014. godinu, a 110 kv na nivou od

2,98% od plana) Ugovor za trafo stanice i spojne vodove u Bitoli (investitor MEPSO) uspešno je završen.

3.1.3. Slovenačko tržište

Velika su bila očekivanja na slovenačkom tržištu i to na poslu modernizacije infrastrukture u Železnicama Slovenije.

Posao u Sloveniji odvijao se usporeno, uz dosta nepredviđenih troškova i otežavajućih faktora nametnutih od strane investitora. Priroda posla je bila takva da dinamika izvođenja radova direktno zavisi od raspoloživosti pomoći Železnice (vučnih vozova i dresina). Projekt menadžer je o problemima izvestio menadžment sredinom godine, i donesena je odluka da se pristupi povlačenju iz predmetnog posla kako bi se sprečili gubici. Krajem trećeg kvartala napravljen je sporazum sa konzorcijalnim partnerima i povlačenje je izvedeno bez negativnog uticaja na poslovanje. Ipak, ovakav rasplet negativno se odrazio na stepen realizacije plana za 2014 godinu.

3.1.4. Domaće tržište

Poslovi u oblasti izgradnje telekomunikacione infrastrukture činili su i ove godine okosnicu poslovanja.

Pored uobičajenog obima posla sa Telekomom Srbija, sklopljen je I ugovor sa Telenorom u prvim danima 2014. Kako je u pitanju posao po principu "ključ u ruke", najveći deo vremena je odlazio na pribavljanje građevinskih dozvola. Zbog promene nekih zakonskih rešenja i problema sa imovinom grada Beograda Energomontaža nije bila u mogućnosti da predmetni ugovor realizuje do kraja u ugovorenom roku, te je deo posla prenet u 2015.

Osim toga, katastrofalne poplave koje su pogodile zapadnu Srbiju dovele su do potrebe da se dobar deo infrastrukture hitno obnovi, gde je Energomontaža dala značajan doprinos. U konačnom zbiru, sa oko 450 miliona dinara realizacije, sektor telekomunikacija učestvovao je u ukupnom prometu sa oko 32,47%.

Sto se tice sektora dalekovod, poslovi Majdanpek-Mosna i prelaz preko reke Dunav bili su najveći poslovi u zemlji (investitor EMS).

Dalekovod Mosna-Majdanpek izveden je do kraja, kao i radovi na sanaciji havarija (EMS), dislokacijama na koridoru 10 (investitor TERNIA Grčka) i antikoroziivnoj zaštiti (EMS).

Nepovoljne vremenske prilike i visok vodostaj uzrokovali su odlaganje posla na Dunavu za avgust 2015.

Sektor dalekovod je u ukupnom prometu učestvovao sa oko 35% (oko 477 miliona dinara realizacije).

Izgradnja trafo stanica nastavila je svoj postepen rast i u 2014. Očekivane investicije RB Kolubara u izgradnju novih trafo stanica bile su odložene zbog problema izazvanih poplavama, tako da je umesto toga raspisana nabavka opreme za revitalizaciju opreme na poplavljenim kopovima. Ugovaranje se odigralo krajem 2014. godine, pa je realizacija pomerena za narednu godinu. Sa investitorom PD Jugoistok ugovorena je izgradnja i isporuka opreme za TS Niš 15

Doljevac vredna 240 miliona dinara i do kraja godine realizovano je oko 40% tog posla. Radovi na izgradnji i održavanju javne rasvete bili su na nivou oko 100 miliona, za Puteve Srbije i Ratko Mitrović Niskogradnju na Kineskom mostu i ulici Vojvode Stepe. Pored toga, ranije ugovoreni poslovi u TS Subotica 4 i Sremska Mitrovica realizovani su za Elektrovojvodinu. Obim radova za Elektrodistribuciju Beograd bio je u manjem padu u odnosu na prethodnu godinu, dok je u periodu remonta realizovano nekoliko ugovora za Naftnu Industriju Srbije. Na osnovu svega iznetog, izgradnja trafo stanica učestvovala je u prometu sa oko 347miliona dinara.

3.2 .FINANSIJSKI REZULTAT

Poslovnu 2014.godinu Društvo je završilo sa pozitivnim finansijskim rezultatom:

BILANS USPEHA

RB	Opis	realizacija 2013	% u odnosu na prihod od prodaje	plan 2014	realizacija 2014	% u odnosu na prihod od prodaje	real 2014/plan 2014	real 2014/real 2013 -stopa rasta
1	I. POSLOVNI PRIHODI (1+2+3)	941.931.998,88		2.220.000.000,00	1.296.786.054,85		58,41	37,67
2	1. Prihodi od prodaje roba i usluga	843.622.726,41		2.250.000.000,00	1.364.749.121,70		60,66	61,77
3	2. Povećanje/smanjenje vrednosti zaliha	97.830.107,92		-30.000.000,00	-80.167.367,23		167,22	
4	3. Ostali poslovni prihodi	479.164,55		0,00	12.204.300,38			
5	II. POSLOVNI RASHODI (1+2+3+4)	868.383.220,89		2.105.544.000,00	1.205.314.836,30		57,24	38,80
6	1. Trošak prodane robe	13.775.423,14	1,63	0,00	41.730.573,85	3,06		202,93
7	2. Troškovi materijala	261.978.617,45	31,05	1.054.049.000,00	393.814.855,08	28,86	37,36	50,32
8	3. Troškovi zarada i naknada	344.535.733,16	40,84	458.000.000,00	336.024.280,24	24,62	73,37	-2,47
9	4. Ostali poslovni rashodi	248.093.447,14	29,41	593.495.000,00	433.745.127,13	31,78	73,08	74,83
10	III. POSLOVNA DOBIT (I + II)	73.548.777,99		114.456.000,00	91.471.218,55		79,92	24,37
11	Ostali prihodi	15.067.671,41		0,00	35.452.719,99			135,29
12	Ostali rashodi	8.635.626,77		2.000.000,00	14.859.401,18		742,97	72,07
13	IV. EBITDA	79.980.822,63		112.456.000,00	112.064.537,36		99,65	40,11
14	Troškovi amortizacije	46.421.203,19		42.000.000,00	39.221.353,90		93,38	-15,51
15	V. EBIT	33.559.619,44		70.456.000,00	72.843.183,46		103,39	117,06
16	Finansijski prihodi	4.425.040,66		0,00	10.178.851,92			130,03
17	Finansijski rashodi	32.285.534,04	3,83	46.000.000,00	76.555.689,27	5,61	166,43	137,12
18	VI. NETO PROFIT	5.699.126,06		24.456.000,00	6.466.346,11		26,44	13,46
1	stopa poslovnog dobitka	8,72		5,09	6,70			
2	EBITDA marža	9,48		5,00	8,21			
3	EBIT marža	3,98		3,13	5,34			
4	stopa neto profita	0,68		1,09	0,47			

BILANS STANJA

	2014	2013	%
AKTIVA			
A. NEUPLAČENI A UPISANI KAPITAL			
B. STALNA IMOVINA	483.794.032,62	373.919.171,17	29,38
C OBRтна IMOVINA	1.032.043.897,55	783.546.519,71	31,71
I ZALIHE	363.069.847,20	333.380.257,56	8,91
1. Materijal, rez. delovi, alat i sitan inventar	86.037.600,40	84.263.126,26	2,11
2. Nedovršena proizvodnja i nedovršene usluge	155.601.386,21	224.644.037,21	-30,73
3. Gotovi proizvodi	2.519.486,85	13.644.203,08	-81,53
4. Roba	211.677,02	212.338,50	-0,31
5. Stalna sredstva namenjena prodaji			
6. Plaćeni avansi za zalihe i usluge	118.699.696,72	10.616.552,51	1.018,06
II POTRAŽIVANJA NA OSNOVU PRODAJE	580.875.012,63	390.226.857,10	48,86
1. Kupci u zemlji - matična i zavisna pravna lica	4.823.037,45	11.241.399,49	-57,10
2. Kupci u inostranstvu - matična i zavisna pravna lica	33.459.812,73	1.719.783,98	1.845,58
3. Kupci u zemlji - ostala povezana pravna lica	4.535.012,80	2.798.389,31	62,06
4. Kupci u inostranstvu - ostala povezana pravna lica			
5. Kupci u zemlji	473.968.806,93	350.960.529,76	35,05
6. Kupci u inostranstvu	64.088.342,72	23.506.754,56	172,64
7. Ostala potraživanja po osnovu prodaje			
III. Potraživanja iz specifičnih poslova			
IV. Druga potraživanja	4.720.179,74	2.157.156,86	118,81
V. Finansijska sredstva koja se vredniju po fer vrednosti kroz bilans uspeha			
VI. Kratkoročni finansijski plasmani	47.699.853,47	34.123.714,08	39,79
1. Kratkoročni finansijski plasmani matična i zav.pr.lica	28.151.069,10		
2. Kratkoročni finansijski plasmani ostala povezana lica	7.985.000		
3. Kratkoročni krediti i zajmovi u zemlji	4.890.000	25.100.000	-80,52
4. Kratkoročni krediti i zajmovi u inostranstvu			
5. Ostali kratkoročni finansijski plasmani	6.673.784,37	9.023.714,08	-26,04
VII. GOTOVINSKI EKVIVALENTI I GOTOVINA	21.299.781,77	3.551.746,29	499,70
VIII. POREZ NA DODATU VREDNOST	6.361.121,43	926.377,97	586,67
IX. AKTIVNA VREMENSKA RAZGRANIČENJA	8.018.101,31	19.180.409,85	-58,20
D. UKUPNA AKTIVA	1.515.837.930,17	1.157.465.690,88	30,96

Đ. VANBILASNA AKTIVA	674.849.703,36	748.442.461,60	-9,83
PASIVA			
A.KAPITAL	529.845.105,81	513.910.490,46	3,10
B. DUGOROČNA REZERVISANJA I OBAVEZE	199.073.192,90	176.135.920,86	13,02
I DUGOROČNA REZERVISANJA	5.450.938,24	12.269.749	-55,57
II DUGOROČNE OBAVEZE	193.622.254,66	163.866.171,86	18,16
1. Obaveze koje se mogu konvertovati u kapital			
2. Obaveze prema matičnim i zavisnim pravnim licima			
3. Obaveze prema ostalim povezanim pravnim licima			
4. Obaveze po emitovanim hartijama od vrednosti u periodu dužem od godinu dana			
5. Dugoročni krediti u zemlji	125.340.006,49	161.599.815,06	-22,44
6. Dugoročni krediti u inostranstvu			
7. Obaveze po finansijskom lizingu	68.282.248,17	2.266.356,80	2.912,86
8. Ostale dugoročne obaveze			
V. ODLOŽENE PORESKE OBAVEZE			
G. KRATKOROČNE OBAVEZE	786.919.631,46	467.419.279,56	68,35
I KRATKOROČNE FINANSIJSKE OBAVEZE	284.488.543,78	150.146.907,88	89,47
1. Kratkoročni krediti od matičnog i zavisnih pravnih lica	30.269.814,58		
2. Kratkoročni krediti od ostalih povezanih pravnih lica			
3. Kratkoročni krediti i zajmovi u zemlji	156.961.435,18	72.224.523	117,32
4. Kratkoročni krediti i zajmovi u inostranstvu			
5. Obaveze po osnovu stalnih sredstava i sred. obust. poslovanja namenj. prodaji			
6. Ostale kratkorocne finansijske obaveze	97.257.294,02	77.922.384,88	24,81
II PRIMLJENI AVANSI, DEPOZITI I KAUCIJE	128.028.088,20	118.995.003,87	7,59
III OBAVEZE IZ POSLOVANJA	333.343.707,35	143.500.571,78	132,29
1. Dobavljači - matična i zavisna pravna lica u zemlji	12.024.878,38		
2. Dobavljači - matična i povezana pravna lica u inostranstvu	3.427.510,68		
3. Dobavljači - ostala povezana pravna lica u zemlji	12.119,29		
4. Dobavljači - ostala povezana pravna lica u inostranstvu			
5. Dobavljači u zemlji	284.072.679,85	141.580.062,09	100,64
6. Dobavljači u inostranstvu	33.806.519,15	1.920.509,69	1.660,29
7. Ostale obaveze iz poslovanja			
IV OSTALE KRATKOROCNE OBAVEZE	38.140.276,13	26.903.129,01	41,77
V OBAVEZE PO OSNOVU POREZA NA DODATU VREDNOST	2.374.947,36	27.429.084,17	-91,34
VI OBAVEZE ZA OSTALE POREZE, DOPRINOSE I DRUGE DAZBINE	544.068,64	444.582,85	22,38
VI PASIVNA VREMENSKA RAZGRANICENJA			
D. GUBITAK IZNAD VISINE KAPITALA			

Đ. UKUPNA PASIVA	1.515.837.930,17	1.157.465.690,88	30,96
E.VANBILASNA PASIVA	674.849.703,36	748.442.461,60	-9,83

3.2.1 Prihodi

			u 000 RSD
			godina
	prethodna	tekuća	
Poslovni prihodi	844.102	1.376.953	
Povećanje zaliha nedovršene proizvodnje	85.746	-80.167	
Smanjenje zaliha nedovršene proizvodnje			
Povećanje zaliha gotovih proizvoda	12.083		
UKUPNO:	941.931	1.296.786	
Finansijski prihodi	4.425	10.178	
Neposlovni vanredni	15.067	35.452	
UKUPNO PRIHODI I – XII:	961.423	1.342.416	

U ovoj poslovnoj godini ostvaren je ukupan poslovni prihod od oko 1.296 miliona dinara i u poređenju sa prihodom iz prethodne godine visi je za 37,67%. U ukupnim poslovnim prihodima dominantni su prihodi od prodaje roba I usluga I isti iznose 1.364 miliona dinara,sto je za 61,77% vise od prethodne godine.Drustvo je u 2014 godini ostvarilo smanjenje nedovrsene proizvodnje za 80,16 miliona dinara ,dok je u 2013 godini nedovrsena proizvodnja bila uvecana za 97,8 miliona dinara. U ukupnim prihodima poslovni prihodi učestvuju sa 96,64%, finansijski prihodi sa 0,74% i ostali prihodi sa 2,6%, što znači da prihodi prevashodno potiču iz redovne delatnosti Društva, odnosno iz redovnih poslovnih transakcija. Finansijski i ostali prihodi nastaju iz ostalih poslovnih transakcija i iznose 45,6 miliona RSD i odnose se na dobitke od prodaje, pozitivnih kursnih razlika prihodi od ukidanja dugorocnih rezervisanja,prihodi po osnovu naknade stete, i na ostale prihode. Pozitivni efekti kursnih razlika iznose 9,2 miliona dinara. Dobici od prodaje osnovnih sredstava iznose 11,2 miliona dinara, prihodi od ukidanja dugorocnih rezervisanja 10 miliona dinara, prihodi po osnovu naknade stete 4 miliona dinara i ostali nepomenuti prihodi oko 6 miliona dinara.

3.2.2. Rashod

			u 000 RSD
			godina
	prethodna	tekuća	
Poslovni rashodi	914.804	1.244.535	
Finansijski rashodi	32.286	76.555	
Neposlovni vanredni	8.635	14.859	
UKUPNO RASHODI I – IX:	955.725	1.335.949	

Za realizaciju ostvarenog prihoda učinjeni su i troškovi u iznosu od 1.335 miliona dinara. U poređenju sa prethodnom godinom visi su za 39,79%. U ukupnim rashodima poslovni rashodi

učestvuju sa 93,18%, finansijski rashodi (kamate, negativne kursne razlike i rashodi po osnovu efekata iz ugovora sa valutnom klauzulom) sa 6,1% i ostali rashodi sa 1,12%.

Za troskove zarada i naknada zarada isplaćeno je 336 miliona dinara što je za oko 2,47% manje nego prethodne godine, apsolutno za 7,5 miliona dinara. U prihodima od prodaje zarade učestvuju sa 24,62%, dok su u 2013 godini učestvovali sa 40,84%.

Finansijski rashodi (kamate, negativne kursne razlike i rashodi po osnovu efekata valutne klauzule) u poređenju sa prethodnom godinom visi su za 137%, apsolutno za 44,27 miliona dinara. U ukupnim finansijskim rashodima kamate po kreditima učestvuju sa 39,08%, rashodi po osnovu negativnih kursnih razlika 30,45%, a rashodi po osnovu valutne klauzule 30,19%.

Ostali rashodi (manjkovi, gubici od prodaje opreme, rashodi po osnovu obezvređenih potraživanja i ostali nepomenuti rashodi) u poređenju sa prethodnom godinom veći i su za 72,09%, apsolutno za 6,2 miliona dinara.

3.2.3. Rezultat poslovanja

u 000 RSD		
KATEGORIJA	prethodna	tekuća
PRIHODI	961.423	1.342.416
RASHODI	955.725	1.335.949
UKUPNO DOBITAK	5.698	6.467

Ostvareni dobitak pre oporezivanja ove poslovne godine iznosi 6,46 miliona RSD, što predstavlja rast u odnosu na prethodnu godinu od 13,46%. Apsolutno iznos je mali u odnosu na dobit koje je kompanija ostvarivala do 2008 godina, ali dobar znak da je kompanija iz duboke krize u koju je zapala 2009. godine i u kojoj je iskazala gubitak od 157 miliona RSD, počela da se oporavlja. Dalji oporavak kompanije će zavisiti u velikoj meri od opštih ekonomskih i političkih kretanja u zemlji kao i od umeća menadžmenta da obezbedi nove poslove kako na domaćem tako i na ino tržištu.

3.2.4. Imovina, kapital i obaveze

Ukupna aktiva Društva na dan 31.12.2014. godine iznosi **RSD 1.515.837.930**. U strukturi aktive stalna imovina učestvuje sa 31,88% (483 miliona RSD) dok obrtna imovina učestvuje sa 68,12% (1.032 miliona RSD).

Ukupna pasiva Društva na dan 31.12.2014. godine iznosi **RSD 1.515.837.930**. U strukturi pasive kapital učestvuje sa 34,9%, dugoročna rezervisanja i obaveze sa 13,13%, kratkoročne obaveze učestvuju sa 51,88%.

Kapital Društva iznosi **RSD 529.845.105** (od toga osnovni kapital 257.770.819, ukupne rezerve 250.440.545, neraspoređena dobit iz ranijeg perioda 18.881.410 i dobitak tekuće godine 6.466.346).

Dugoročna rezervisanja i obaveze iznose RSD 199.073.192 .

Na dan Bilansa 2014. godine **Kratkoročne obaveze** iznose **RSD 786.919.631** . Od toga obaveze iz poslovanja iznose 333.343.707, kratkoročne finansijske obaveze iznose 284.488.543 , primljeni avansi depoziti i kaucije iznose 128.028.088, dok ostale kratkoročne obaveze iznose 38.140.276. **Obaveze po osnovu PDV a** na dan bilansa iznose **RSD 2.374.947**.

4. ANALIZA POKAZATELJA POSLOVANJA

4.1. RAST

U 000 rsd

	Tekuća godina	Prethodna godina	%
Aktiva	1.515.837	1.157.465	30,96
Poslovni prihod	1.296.786	941.931	37,67
EBITDA	112.064	79.980	40,11
Neto dobit	6.466	5.699	13,46

U 2014. godini aktiva Društva beleži povećanje od 30,96% usled povećanja stalne imovine kroz kategoriju postrojenja i oprema i obrtno imovine kroz kategoriju zaliha koje obuhvataju i date avanse. Obrtno imovina uvećana je i za potraživanja od kupaca u zemlji i u inostranstvu kao i za povećanje gotovinskih ekvivalenata.

Realizacijom ugovorenih poslova na domaćem i stranom tržištu ostvareni su prihodi koji beleže rast u 2014. godini za 37,67% u odnosu na prethodnu godinu.

Društvo je poslovnu godinu završilo sa dobitkom tako da je u 2014. godini evidentiran rast EBITDA.

4.2. PRODUKTIVNOST

U 000 rsd

	Tekuća godina	Prethodna godina	%
Poslovni prihod po zaposlenom	4.052.456	3.028.717	33,81
Prihod od prodaje po zaposlenom	4.264.840	2.712.610	57,22

Iz priložene tabele se vidi značajan rast produktivnosti koje je Društvo ostvarilo u 2014. Godini u odnosu na 2013. Godinu.

4.3. FINANSIJSKA STABILNOST DRUSTVA

Poslovanje privrednog društva može se finansirati iz različitih izvora koji mogu biti sopstveni i pozajmljeni. Odnos između sopstvenih i pozajmljenih izvora finansiranja ukazuje na kvalitet finansijske strukture, sigurnost poverilaca i mogućnost održivog razvoja preduzeća.

Podaci o nominalnom iznosu obaveza i ostalih pozicija u bilansu uspeha obezbeđuju utvrđivanje velikog broja pokazatelja na osnovu kojih se mogu tumačiti stepen zaduženosti Društva, njegova kreditna zavisnost ili samostalnost kao i njegova finansijska stabilnost.

		u 000 RSD	
		godina	
		Tekuća	Prethodna
1	Stalna imovina	483.794	373.919
2	Zalihe	363.069	333.380
I	DUGOROČNO VEZANA IMOVINA (1+2)	846.863	707.299
3	Kapital - sopstveni	529.845	513.911
4	Dugoročna rezervisanja	5.450	12.270
5	Dugoročne obaveze	193.622	163.866
II	TRAJNI DUGOROČNI KAPITAL (3+4+5)	728.917	690.047
III	KOEFICIJENT DUGOROCNE FINANSIJSKE STABILNOSTI	1,1618	1,0250
IV	KOEF. POKRICA STALNE IMOVINE DUG.KAPITALOM	0,66	0,54
V	KOEF. POKRICA STALNE IMOVINE SOP.KAPITALOM (1/3)	0,91	0,73
6	Sopstveni kapital	529.845	513.910
7	Pozajmljeni kapital	985.992	643.554
8	Ukupna poslovna sredstva	1.515.837	1.157.464
VI	RACIO STRUKTURE IZVORA FINANSIRANJA (6/7)	0,54	0,80
VII	RACIO ZADUZENOSTI (7/8)	0,65	0,56

U 2014. godini koeficijent finansijske stabilnosti je veci od 1 što znači da je deo dugoročno vezane imovine (stalna imovina i zalihe) finansiran pored dugoročnim sopstvenim i tuđim kapitalom i kratkorocnim kapitalom, tako da je finansijska stabilnost kompanije u odnosu na 2013. pogorsana. U ukupnom dugoročnom kapitalu sopstveni kapital učestvuje sa 72,66%, dok 27,34% predstavljaju tuđi dugoročni izvori odnosno krediti i rezervisanja. To znači da je doslo do narušavanja dugoročne finansijske ravnoteže, čime se pojavila opasnost za održavanje likvidnosti u delu dugoročnog finansiranja. Takođe, i naredna dva prikazana racia pokazuju negativan trend u odnosu na prethodnu godinu što nam govori da neadekvano upravljanje zalihama može da ugrozi likvidnost društva i društvo u 2015 godini ovom segmentu mora posvetiti posebnu pažnju. Racio strukture izvora finansiranja pokazuje negativan trend što znači da je Društvo pogorsalo svoje izvore (poželjna vrednost racia je 1:1), na šta nam takođe ukazuje i Racio zaduženosti (poželjna vrednost je 0,5:1).

4.4. OBRтни KAPITAL I POKRIVENOST ZALIIHA OBRтNIM KAPITALOM

		u 000 RSD	
		godina	
		Tekuća	Prethodna
1	Trajni i dugoročni kapital	728.917	690.047
	- sopstveni kapital	529.845	513.911
	- dugoročna rezervisanja	5.450	12.270
	- dugoročne obaveze	193.622	163.866
2	Stalna imovina	483.794	373.919
3	Obrtni kapital (1-2)	245.123	316.128
4	Zalihe	363.069	333.380
5	Stopa pokrivenosti zaliha (3:4x100)	67,51%	94,83%
6	Obrtna imovina	1.032.043	783.547
7	Stopa pokrivenosti obrtne imovine (3:6x100)	23,75%	40,35%

Obrtni kapital često se sreće pod nazivom neto obrtna sredstva ili neto obrtni fond u zavisnosti da li se posmatra sa stanovišta aktive ili pasive. Neto obrtna sredstva predstavljaju deo obrtne imovine koji je finansiran iz dugoročnih izvora posmatrajući sa stanovišta aktive, a sa stanovišta pasive govori se o neto obrtnom fondu kao delu dugoročnih izvora koji je plasiran u obrtnu imovinu. Neto obrtna sredstva iznose 245,1 miliona RSD (prethodne godine 316,1 miliona RSD) i predstavljaju radni kapital preduzeća. Što su neto obrtna sredstva veća to je mogućnost za izmirivanje kratkoročnih obaveza veća, a rizik od nesolventnosti i nelikvidnosti niži. Utvrđivanjem sastava i unovčivosti obrtnih sredstava kao i strukture i dospelosti kratkoročnih obaveza može se u potpunosti izvršiti analiza kvaliteta neto obrtnih sredstava.

4.5. LIKVIDNOST

Pokazatelji likvidnosti su stalnog karaktera. Društvo u jednom danu može imati dovoljno novčanih sredstava za izmirivanje dospelih obaveza, a narednog dana možda zbog ne planiranog dospeća neke obaveze njegova likvidnost može doći pod veliki znak pitanja. Likvidnost u Društvu može biti i nedovoljna i preterana. Ni jedna ni druga nisu dobre za

ekonomiju Društva. Optimalna likvidnost je najbolja, jer pri njoj Društvo redovno izmiruje svoje dospеле obaveze, a da pri tom nema suviše raspoloživih sredstava.

		u 000 RSD	
		godina	
		Tekuća	Prethodna
1	Kratkoročna potraživanja i gotovina	654.594	450.167
2	Kratkoročne obaveze	784.919	467.419
	Rigorozni racio likvidnosti 1/2	0,834	0,963
3	Obrtna imovina	1.032.043	783.547
4	Kratkoročne obaveze	784.919	467.419
	Opšti racio likvidnosti 3/4	1,315	1,676
5	Gotovina	21.299	3.552
6	Kratkoročne obaveze	784.919	467.419
	Racio trenutne likvidnosti 5/6	0,027	0,008

Ovi racio brojevi imaju za cilj da ukažu na sposobnost Društva da plaća obaveze uz zadržavanje potrebnog obima i strukture obrtnih sredstava i očuvanje dobrog kreditnog boniteta.

Rigorozni racio likvidnosti pokazuje da je svaki dinar kratkoročnih obaveza pokriven sa 0,83 dinara tekuće i 0,96 dinara prethodne godine likvidnih obrtnih sredstava. Ovaj racio poznat kao acid test koji traži jednakost između potraživanja gotovine i kratkoročnih obaveza treba shvatiti kao jedan od pokazatelja finansijske strukture, ali to ne znači i sigurnu likvidnost. U tekućoj godini racio je nizi od prethodne godine i pokazuje tendenciju pogorsanja, ali svakako je i dalje blizu poželjne vrednosti. Jedno usporavanje naplate potraživanja ili pak avansno plaćanje (plaćanje unapred ili pak plaćanje neusklađeno sa rokovima naplate) može u relativno kratkom roku da ugrozi ravnotežu novčanih tokova i pored toga što ovaj racio kod nas pokazuje vrednost približnu poželjnoj.

Opšti racio likvidnosti pokazuje da je svaki dinar kratkoročnih obaveza pokriven sa 1,31 dinara tekuće i 1,68 dinara prethodne godine obrtnih sredstava.

Vrednosti racio brojeva ove godine su nizi u odnosu na prethodnu godinu. Direktni uticaj na likvidnost Društva ima i prosečan broj dana naplate potraživanja od kupaca. Koeficijent obrta kupaca kao odnos prihoda od prodaje i prosečnog salda potraživanja od kupaca na početku i na kraju perioda iznosi 2,81 (prethodne godine 2,26) što znači da se potraživanje u toku godine obrne 2,8 puta ili jasnije, prosečan period naplate potraživanja iznosi 130 dana (prethodne godine 165 dana). Ukoliko je taj period kraći, Društvo kraće beskamato finansira svoje kupce. Interes preduzeća je da što brže naplaćuje svoja potraživanja i da što više prolongira rokove isplate svojih obaveza a da ne ugrozi funkcionisanje društva. Društvo je uspelo da skрати rokove naplate sa 165 na 130 dana pre svega po osnovu povećanja poslovne aktivnosti sa kupcima koji su uredno servisirali svoje obaveze prema Društvu, dok i dalje postoje određeni kupci, a pre svega Eurobau konekt (utuzeno potraživanje u 2013 godini i očekujemo dobijanje izvrsne presude u 2015 godini) u iznosu od 82.222.130,42 rsd, bez kamate, koji ni u 2014 godini nisu izmirili svoje obaveze prema Društvu. Tokom 2014. godine sve obaveze prema radnicima po osnovu zarada i prema državi po osnovu javnih prihoda su na vreme izmirene, kao i obaveze prema bankama po osnovu kredita i kamata.

5. OČEKIVANI RAZVOJ DRUŠTVA U NAREDNOM PERIODU, PROMENE U POSLOVNIM POLITIKAMA DRUŠTVA, KAO I GLAVNIH RIZIKA I PRETNJI KOJIMA JE POSLOVANJE DRUŠTVA IZLOŽENO

Očekivani razvoj Društva u narednom periodu realizovaće se u skladu sa usvojenom politikom društva. U planu poslovanja Energomontaze. za 2015.godinu planirani su prihodi od prodaje u iznosu od preko 3 000 000 000 RSD,sto bi predstavljalo značajan rast u odnosu na 2014. godinu.Planirani rast je baziran,pre svega, na već ugovorenim poslovima koji su početak svoje realizacije imali u 2014. Ili se njihova realizacija očekuje u 2015. godini. Tu se pre svega misli na poslove u Makedoniji ,Crnoj Gori i na domaćem tržištu.

Takođe, plan Društva je da poboljša svoju finansijsku situaciju kako bi osiguralo svoju poziciju na tržištu.Paralelno sa tim Društvo vodi aktivnu kadrovsku poitiku sa ciljem podizanja kvaliteta svojih usluga na domaćem i ino tržištima.

Osnovni rizici sa kojima se društvo susreće je nedostatak kvalitetnih i velikih projekata na domaćem tržištu što navodi Društvo da nove poslove traži na ino tržištima gde je rizik dobijanja posla svakako viši.Pravi izazov za Društvo će biti da u ovoj i u godinama koje slede napravi kvalitetnu disperziju rizika novougovorenih poslova sa aspekta izvedbe istih ,finansiranja istih...a sve sa ciljem daljeg napretka i razvoja Društva.

6. NAJVAŽNIJI POSLOVNI DOGAĐAJI KOJI SU NASTALI NAKON PROTEKA POSLOVNE 2014.GODINE

Od dana bilansiranja do dana objavljivanja izveštaja nije bilo bitnijih poslovnih događaja koji bi uticali na verodostojnost finansijskih izveštaja.

7. NAJZNAČAJNIJI POSLOVI SA POVEZANIM LICIMA U 2014.GODINI

Tokom 2014 godine Društvo je imalo nekoliko poslova sa povezanim Društvima u ukupnom iznosu od 64.560.440 RSD, od koji su najveći poslovi:

- Kodar inženjering Beograd u vrednosti 30.346.269 RSD na poslu Mini ipan
- Energomontaža inžiniring doo Slovenija u vrednosti od 20.459.109 RSD na poslu sanacije havarije na dalekovodu 110 kv Vrhnika –Logatec
- Energomontaža inženjering doel u vrednosti 10.663.255 RSD na poslovima 110 kv priključak na TS Petrovec i 400 kv Štip-makedonsko srpska granica.

8. AKTIVNOSTI DRUŠTVA NA POLJU STRAŽIVANJA I RAZVOJA

Društvo u delu istraživanja svoje ambicije svodi na blagovremenu primenu rezultata istraživanja u svetu, dok se okviri razvojne politike prilagođavaju ciljevima dugoročne poslovne politike.

U tom smislu, najvažnije je da društvo obezbedi poslove sa većim brojem investitora, kako bi disperzija rizika bila što viša.

9. INFORMACIJE O OTKUPU SOPSTVENIH AKCIJA, ODNOSNO UDELA

Društvo nije otkupljivalo sopstvene akcije u 2014 godini.

10. POSTOJANJE OGRANKA

zemlja	ime	datum osnivanja	reg.broj	adresa	zastupnik/direktor
Crna Gora	Energomontaža ad Beograd dio stranog društva	12.11.2014	6 -0012524/001	IV Jula 62, Podgorica	Darko Prelević
BiH	Energomontaža ad Beograd poslovna jedinica u Bijeljini	23.2.2015	11126758	Nikole Tesle 10 Bijeljina	Milenko Babić
Makedonija	AD Energomontaža Beograd (Zvezdara) podružnica Skopje – Kisela voda	29.12.2014	4058015520925	Miško Mihajlovski 17 - 1, Skopje – Kisela voda	Martin Spasovski
Nemačka	Energomontaza ad Belgrad Niederlassung Essen	29.10.2013	HR B 25308	Im Teelbruch 60-62, 45219 Essen,	Krstović Aleksandar
Irak	Energomontaža ad predstavništvo	13.10.2013	4049	Bagdad, Haj el Bejda, Mahala 319, ul. 24 k.br. 5	Asil Abas Jabr Josif

Tokom 2014 Društvo je osnovalo ogranke u Crnoj Gori I Makedoniji ,prvenstveno iz razloga evidentiranja svih poslovnih transakcija kroz maticu (Energomontažu Beograd) I ujedno objedinjavanje svih referenci na matično društvo,a u kontekstu apliciranja na budućim poslovima.

11. CILJEVI I POLITIKE VEZANE ZA UPRAVLJANJE FINANSIJSKIM RIZICIMA, ZAJEDNO SA POLITIKOM ZAŠTITE SVAKE ZNAČAJNIJE VRSTE PLANIRANE TRANSAKCIJE ZA KOJU SE KORISTI ZAŠTITA

Preduzeće u redovnim poslovnim aktivnostima se susreće i upravlja sledećim finansijskim rizicima:

- Valutnim rizikom
- Tržišnim rizikom
- Rizikom likvidnosti
- Kreditnim rizikom
- Kamatnim rizikom

U svom poslovanju Društvo je izloženo finansijskim rizicima od promena kurseva stranih valuta i promena kamatnih stopa.

Izloženost deviznom riziku prvenstveno se ogleda preko potraživanja od kupaca iz inostranstva, dugoročnih kredita i obaveza prema dobavljačima koji su denominirani u stranoj valuti. Društvo ne koristi posebne finansijske instrumente kao zaštitu od rizika, obzirom da u Republici Srbiji takvi instrumenti nisu uobičajeni. Društvo je izloženo riziku od promene kamatnih stopa na sredstva i obaveze kod kojih je kamatna stopa varijabilna. Ovaj rizik zavisi od finansijskog tržišta te Društvo nema na raspolaganju instrumente kojim bi eliminisalo njegov uticaj.

Konačna odgovornost za upravljanje rizikom likvidnosti je na rukovodstvu Društva koje je uspostavilo odgovarajući sistem upravljanja za potrebe kratkoročnog, srednjoročnog i dugoročnog finansiranja Društva kao i upravljanje likvidnošću. Društvo upravlja rizikom likvidnosti održavajući odgovarajuće novčane rezerve ,kontinuiranim praćenjem planiranog i stvarnog novčanog toka, kao i održavanjem adekvatnog odnosa dospeća finansijskih sredstava i obaveza.

Preduzeće je izloženo kreditnom riziku koji predstavlja rizik da dužnici neće biti u mogućnosti da dugovanja prema Društvu izmire u potpunosti i na vreme, što bi imalo za rezultat finansijski gubitak za Društvo. Izloženost Društva ovom riziku ograničena je na iznos potraživanja od kupaca na dan bilansa.

Stabilnost ekonomskog okruženja u kome Društvo posluje, u velikoj meri zavisi od mera Vlade u privredi i postojanja odgovarajućeg pravnog i zakonodavnog okvira.

Menadžment društva na osnovu rezultata iz ranijih godina i na osnovu aktuelnih i prognoziranih ekonomskih, političkih i drugih događaja, donosi odluke kojima utiče na maksimalno smanjenje ovih rizika

12. IZLOŽENOST CENOVNOM RIZIKU, KREDITNOM RIZIKU, RIZIKU LIKVIDNOSTI I RIZIKU NOVČANOG TOKA, STRATEGIJA ZA UPRAVLJANJE OVIM RIZICIMA I OCENA NJIHOVE EFIKASNOSTI

Menadžment preduzeća i odgovorni zaposleni iz stručnih organizacionih jedinica društva, mesečnim i kvartalnim analizama poslovanja, sagledavaju cenovne, kreditne i rizike likvidnosti. Dnevnim sagledavanjem novčanih tokova kao i dnevnim praćenjem likvidnosti i kreditne sposobnosti svojih kupaca, društvo kontinuirano prati i preduzima mere u cilju maksimalnog smanjenja rizika likvidnosti.

13. ZAKLJUČAK

Akcionarsko društvo Energomontaža je 2014.godinu završilo sa pozitivnim finansijskim rezultatom:

u 000 RSD

KATEGORIJA	2014
PRIHODI	1.342.416
RASHODI	1.335.949
UKUPNO DOBITAK	6.467

Društvo je poslovnu godinu završilo sa dobitkom koji je veći od ostvarenog u 2013.godini.



14. PRILOZI

Tabela 1. REALIZACIJA PLANA PRODAJE ZA 2014. GODINU-sektor telekomunikacije

Tabela2 REALIZACIJA PLANA PRODAJE ZA 2014. GODINU-sektor dalekovod

Tabela 3 REALIZACIJA PLANA PRODAJE ZA 2014. GODINU-sektor trafostanica

Tabela 4 REALIZACIJA PLANA PRODAJE ZA 2014. GODINU-rekapitulacija

Tabela 5 TROSKOVI

Tabela 6 BILANS USPEHA

Tabela 1.REALIZACIJA PLANA PRODAJE ZA 2014. GODINU-sektor telekomunikacije

	Naziv posla	Vrednost	Ugovoreno u 2013	Za ugovaranje u 2014	Za realizaciju u 2014.	Realizacija 2014	%	Projekt menadžeri
TELEKOMUNIKACIJE								
1	Telekom							
1,1	Prva licitacija	20.000.000	0	20.000.000	20.000.000	14.544.299	72,72	Slavenko Kuburovic, Milos Jocovic
1,2	Druga licitacija	20.000.000	0	20.000.000	20.000.000	22.402.451	112,01	Slavenko Kuburovic, Milos Jocovic
1,3	Treca licitacija	20.000.000	0	20.000.000	10.000.000	7.307.532	73,08	Slavenko Kuburovic, Milos Jocovic
1,4	<i>Vec ugovoreni</i>							
1.4.1	Sombor Odzaci	22.000.000	22.000.000	0	19.000.000	20.971.579	110,38	Milos Jocovic
1.4.2	Zagubica Jasikovo,	24.500.000	24.500.000	0	14.000.000	11.672.869	83,38	Slavenko Kuburovic
1.4.3	Ljubovija	4.000.000	4.000.000	0	4.000.000	4.103.594	102,59	Slavenko Kuburovic
1.4.4	Dubona Sepsin	5.000.000	5.000.000	0	5.000.000	8.043.094	160,86	Radenko Savic
1.4.5	KIRovi	30.000.000	30.000.000	0	32.000.000	67.000.000	209,38	Milos Jocovic
1.4.6	Cacak Uzice	7.500.000	7.500.000	0	7.500.000	5.731.664	76,42	Slavenko Kuburovic
1.4.7	Uzice Prijepolje	15.000.000	15.000.000	0	15.000.000	17.682.069	117,88	Slavenko Kuburovic
1.4.8	Cacak Kraljevo	7.000.000	7.000.000	0	7.000.000	9.679.368	138,28	Slavenko Kuburovic
1.4.9	Zajecar Nikolicevo	12.000.000	12.000.000	0	12.000.000	11.309.599	94,25	Milos Jocovic
1,5	Bazne stanice	20.000.000	6.000.000	20.000.000	26.000.000	21.000.000	80,77	Radenko Savic
	Stari ugovori					7.000.000		Slavenko Kuburovic
2	Telenor							
2,1	Optike 2014	138.000.000	0	138.000.000	69.000.000	87.561.477	126,90	Radenko Savic
2,2	Loznica	5.175.000	5.175.000	0	5.175.000			Igor Lapcevic
2,3	Pirot	35.000.000	35.000.000	0	34.678.800			Igor Lapcevic
2,4	Pirot ADSS/Rubau	25.000.000	25.000.000	0	25.000.000	25.386.371	101,55	Igor Lapcevic
3	miniIPAN	35.000.000	25.000.000	10.000.000	20.000.000	21.001.084	105,01	Radenko Savic
4	Slovenija GSM-R	547.515.000	547.515.000	0	241.000.000	77.296.182	32,07	Vladan Jankovic
5	Zeleznice Srbije	200.000.000	0	200.000.000				Radenko Savic
6	Informatika NS	10.000.000	1.000.000	10.000.000	1.000.000	3.850.000	385,00	Radenko Savic
	ukupno	1.202.690.000	771.690.000	438.000.000	587.353.800	443.543.232	75,52	

Tabela2 REALIZACIJA PLANA PRODAJE ZA 2014. GODINU-sektor dalekovod

	Naziv posla	Vrednost	Ugovoreno u 2013	Za ugovaranje u 2014	Za realizaciju u 2014.	Realizacija 2014	%	Projekt menadžeri
DALEKOVOD								
1	Srbija-EMS							
1,1	Mosna	160.000.000	160.000.000	0	172.075.000	150.285.719	87,34	Branko Dimitrijevic
	Mosna seca rastinja					4.400.000		Branko Dimitrijevic
1,2	OPGW 2011	11.500.000	11.500.000		14.546.580	14.539.332	99,95	Petronije Milovanovic
1.2.1	OPGW novi	23.000.000	0	23.000.000	18.400.000			Petronije Milovanovic
1,2	Kabl Dunav	62.675.000	62.675.000	0	62.675.000			Branko Dimitrijevic
1,3	Sava, Dedina, prezicenje x2, bez rumunskog pravca	91.616.667	0	91.616.667	0			Petronije Milovanovic
1,4	Konstrukcija Beograd 20	115.000.000	0	115.000.000	0			Petronije Milovanovic
1,5	Havarije preko zime	11.500.000	0	11.500.000	4.265.000	59.000.000	1.383,35	Branko Dimitrijevic
1,6	AKZ	60.000.000	0	60.000.000	60.000.000	45.000.000	75,00	Sasa Djokic
2	Crna Gora-CGES							
2,1	Niksic Bileca	60.000.000	60.000.000	0	59.146.341	33.520.343	56,67	Petronije Milovanovic
2,2	Lastva Cevo	0	0	0	0			Petronije Milovanovic
2,3	Cevo Pljevlja	1.725.000.000	0	1.725.000.000	0			Petronije Milovanovic
2,4	Krnovo	471.500.000	15.525.000	455.975.000	182.100.000	4.936.189	2,71	Petronije Milovanovic
3	Makedonija-Mepso							
3,1	Bitola 3 - Bitola 4	54.855.000	54.855.000	0	54.855.000	66.130.000	120,55	Goran Mitic
3,2	110 kV Skopje Tetovo	203.628.039	203.628.039	0	203.628.039	6.074.694	2,98	Goran Mitic
3,3	400 kV Shtip granica	290.855.240	290.855.240	0	290.855.240	59.917.130	20,60	Dubravka Damjanovic
4.	Slovenija					34.000.000		Petronije Milovanovic
	ukupno	3.341.129.946	859.038.279	2.482.091.667	1.122.546.200	477.803.407	42,56	

Tabela 3 REALIZACIJA PLANA PRODAJE ZA 2014. GODINU-sektor trafostanica

	Naziv posla	Vrednost	Ugovoreno u 2013	Za ugovaranje u 2014	Za realizaciju u 2014.	Realizacija 2014	%	Projekt menadžeri
TRAFO STANICA								
1	EDB							
1,1	Investicije	70.000.000	0	70.000.000	35.000.000	40.696.800	116,28	Bojan Petkovic
1,2	Održavanje	30.000.000	0	30.000.000	15.000.000	7.473.572	49,82	Bojan Petkovic
1,3	Na tenderu		0		0			Bojan Petkovic
2	Elektrovojdina	100.000.000	0	100.000.000	0			Nikola Jovicevic
	Mitrovica		24.000.000	0	24.000.000	24.667.910	102,78	Nikola Jovicevic
	Subotica		9.000.000	0	7.900.000	8.089.929	102,40	Igor Lapcevic
3	Kolubara	300.000.000	0	300.000.000	300.000.000	13.892.000	4,63	Bojan Petkovic
4	Ratko Mitrovic	40.000.000	40.000.000	0	40.000.000	29.505.000	73,76	Bojan Petkovic
5	NIS	27.000.000	12.000.000	15.000.000	27.000.000	19.042.293	70,53	Igor Lapcevic
6	Putevi Srbije održavanje	40.000.000	n/a	n/a	37.700.000	28.442.154	75,44	Igor Lapcevic
7	Terna	40.000.000	40.000.000	0	20.000.000	43.567.577	217,84	Sasa Djokic
8	Ministarstvo Obrez/Trstenik	25.000.000	0	25.000.000	12.500.000			Bojan Petkovic
9	35 kV vodovi (Azvi, Jugoistok)	25.000.000	0	25.000.000	12.500.000	5.500.000	44,00	Sasa Djokic
9,1	Kalna Mezdreja	8.500.000	8.500.000	0	8.500.000	8.151.147	95,90	Sasa Djokic
9,2	Stara Planina Krsman	12.000.000	12.000.000	0	0			Petronije Milovanovic
9,3	Doljevac					95.802.946		Nikola Jovicevic
10	Niksic Klicevo	218.500.000	0	218.500.000	0			Petronije Milovanovic
11	Henkel					12.000.000		Bojan Petkovic
12	PMC					7.000.000		Bojan Petkovic
13	Srbijagas					3.300.000		Bojan Petkovic
	ukupno	936.000.000	145.500.000	783.500.000	540.100.000	347.131.328	64,27	

Tabela 4 REALIZACIJA PLANA PRODAJE ZA 2014. GODINU-rekapitulacija

	Naziv posla	Vrednost	Ugovoreno u 2013	Za ugovaranje u 2014	Ugovoreno	%	Za realizaciju u 2014.	Realizacija 2014	%
1	TRAFO STANICA	936.000.000	145.500.000	783.500.000	1.158.277.909	147,83	540.100.000	347.131.328	64,27
2	TELEKOMUNIKACIJE	1.202.690.000	771.690.000	438.000.000	467.512.498	106,74	587.353.800	443.543.232	75,52
3	DALEKOVOD	3.341.129.946	859.038.279	2.482.091.667	2.184.045.496	87,99	1.122.546.200	477.803.407	42,56
4	OSTALO(najam radnika-Kodar ,Kanada I kom kontejneri)							36.900.000	
	UKUPNO	5.479.819.946	1.776.228.279	3.703.591.667	3.852.727.881	104,03	2.250.000.000	1.305.377.967	58,02

Tabela 5 TROSKOVI

Br. K-ta	Naziv	2013	Plan 2014	Realizacija 2014	%
501000	Nab. vr. prod. materijala	339.617		27.656.436	
501100	Nab. vr. prod. robe	1.284.236		32.602	
501120	Nab. vr. prod. robe - MZPL	360.332		0	
501300	Nab. vr. prod. robe - ino.	0		1.826.284	
501400	Nab. vr. prod. robe - sop.pot.	1.555.138			
501500	Nab. vr. prod robe za tranzit	10.236.100		11.787.047	
501520	Nab. vr. prod robe za tr.MZPL	0		428.205	
501999	Nabavna vr. prodate robe-TOT	13.775.423		41.730.574	
509999	Nabavna vr. prodate robe-TOT	13.775.423	0	41.730.574	#DIV/0!
511000	Osnovni mater. za proiz.	210.102.812	973.148.504	333.437.100	
511100	Pom. mater. za proiz.	0		3.663	
511020	Trošak materijala MZPL	1.948.329		951.449	
511200	Pom. mater. ostalo	825.210		2.407.579	
511999	Troškovi mater. za izradu-TOT	212.876.351	973.148.504	336.799.791	
512000	Utrošeni mat. za održ. OS	526.041	600.000	208.083	
512010	Ostali mat.za održavanje	112.803	150.000	229.512	
512200	Sredstva za higijenu	368.704	450.000	359.426	
512300	Kancelarijski materijal	2.282.638	2.500.000	2.022.625	
512500	Utrošak auto guma	0		57.289	
512600	Utrošak HTZ opreme	1.135.946	2.000.000	2.266.397	
512700	Utrošak ostalog rež.materijala	171.914	200.000	4.424	
512999	Troškovi ostalog mater.-TOT	4.598.046	5.900.000	5.147.757	
513000	Utoršeni naftni derivati	46.207		0	
513100	Utrošeno gorivo i benzin	730.387	1.500.000	1.391.081	
513110	Utrošeno gor i benzin - putnič	6.202.635	9.000.000	9.462.864	
513120	Utrošeno gor i benzin - teretn	27.438.998	60.000.000	34.915.051	
513200	Utrošena el. energija	3.096.943	3.500.000	2.286.598	
513300	Utrošeni gas	0		10.095	
513999	Troškovi goriva i energije-TOT	37.515.169	74.000.000	48.065.689	
514000	Utrošak auto delova	6.348.134	1.000.000	3.801.618	
514010	Utrošak auto delova - Kodar	640.917		0	
514999	Utrošeni rez.delovi-Total	6.989.051	1.000.000	3.801.618	
519999	Troškovi materijala-TOT	261.978.617	1.054.048.504	393.814.855	37,36
520000	Troškovi zarada i nak. bruto	212.558.476	192.000.000	169.810.105	
520999	Troš. zarada i nak. bruto-TOT	212.558.476	192.000.000	169.810.105	

521000	Troš. por. i dop. - poslodavac	38.044.195	34.500.000	28.791.803	
521100	Troškovi benef.radnog staža	1.174.554	1.500.000	671.002	
521999	Troš. por. i dop. - posl.-TOT	39.218.749	36.000.000	29.462.805	
522000	Troš. nak. po ugovoru o delu	142.079		595.535	
522999	Troš. nak. po ugov. o delu-TOT	142.079	0	595.535	
524000	Troš. nak. priv. i pov. posl.	129.741		0	
524100	Tr.nak.priv.i pov.posl.zadruga	1.909.870	2.500.000	1.001.037	
524999	Troš. nak. pr. i po. posl.-TOT	2.039.611	2.500.000	1.001.037	
525000	Troš. nak. fizičkim licima	128.825	200.000	70.419	
525800	Tr.nakn.fizičkim licima-štete	1.032.941	1.500.000	0	
525900	Tr.naknada fiz.licima-zakup	3.404.863	4.000.000	5.123.986	
525999	Troš. nak. fizičkim licima-TOT	4.566.629	5.700.000	5.194.405	
529000	Dnevnice u zemlji	38.316.907	60.000.000	65.997.534	
529010	Noćenje na sl. putu u zemlji	2.703.718	3.000.000	8.533.650	
529020	Prevoz na sl. putu u zemlji	1.256.748	300.000	318.535	
529040	Ostali troš. na sl. putu u ze.	0		7.245	
529100	Dnevnice u inostransvu	7.855.973	70.000.000	16.182.946	
529110	Noćenje i ishrana na sl. putu u ino.	1.552.400	75.000.000	9.855.547	
529120	Ostali tr. na sl.putuu inostr.	30.981		57.510	
529140	Tr. prevoza na sl. putu u ino.	1.807.886	3.000.000	2.970.860	
529300	Nanade za kor. sopst. vozila	0		8.456.207	
529400	Otpremnina	0		980	
529410	Otpremnine-prest.potr.za radom	20.373.021		7.014.574	
529600	Nakn. za prevoz u javnom saob.	11.385.283	10.000.000	9.976.375	
529700	Stipendije	516.000	500.000	486.000	
529800	Solidarna pomoć zaposlenima	30.000		102.430	
529910	Pomoć u slučaju smrti zaposl.	181.273		0	
529998	Ost. lični rashodi i nak.-TOT	86.010.189	221.800.000	129.960.393	
529999	Tr. zarada i naknada zar.-TOT	344.535.733	458.000.000	336.024.279	73,37
530000	Zanatske i dr.proizvodne usl.	28.258.529		48.933.120	
530120	Troškovi cinkovanja proizvoda	5.691.346		7.602.584	
530130	Troškovi geodetskih usluga	5.969.305		7.591.591	
530140	Troškovi kooperanata	114.633.315	496.505.918	213.668.269	
530150	Tr.isp.,atesta i projek.za gr.	7.163.537		5.444.051	
530999	Troškovi proziv. usluga-TOT	161.716.032	496.505.918	283.239.615	
531000	Tr.transportnih usluga	983.093	1.000.000	2.229.437	
531500	Troškovi telefona i interneta	4.482.510	6.000.000	5.959.651	
531700	Poštanske usluge	606.668	800.000	1.099.346	
531900	Troškovi taksi prevoza	118.815	150.000	151.319	
531999	Troš. transportnih usluga-TOT	6.191.086	7.950.000	9.439.753	
532000	Troskovi održavanje OS	2.239.554	3.000.000	6.280.408	

532100	Troskovi održavanje vozila	5.494.262	5.500.000	17.621.558	
532200	Troskovi održ. vozila - Kodar	32.830		0	
532300	Troškovi održavanja računara	35.643		24.275	
532999	Troškovi usluga održavanja-TOT	7.802.288	8.500.000	23.926.242	
533000	Zakup poslovnog prostora	185.158		0	
533100	Zakup magacinskog prostora	1.120.744	1.500.000	1.229.210	
533200	Zakup opreme	816.494	1.000.000	579.830	
533999	Troškovi zakupnina-TOT	2.122.395	2.500.000	1.809.041	
534000	Troškovi sajmovi	400		0	
534999	Troškovi sajmovi-TOT	400		0	
535000	Troškovi reklame	1.572.720	2.000.000	32.000	
535999	Troškovi reklame-TOT	1.572.720	2.000.000	32.000	
539000	Utrošak vode	238.469	250.000	111.721	
539100	Komunalne usluge	838.548	1.000.000	3.502.743	
539200	Troškovi za usl. zašt. na radu	1.216.595	1.500.000	3.167.246	
539300	Troškovi učešća na tenderima	253.746	350.000	113.502	
539400	Troškovi auto puta	1.356.797	2.000.000	1.547.494	
539500	Tr.smeštaja i ishrane radnika	13.341.019	0	5.753.504	
539600	Špediterske usluge	837.715	1.000.000	4.324.471	
539700	Troškovi izdavanja saglasnosti	229.853	300.000	9.062.728	
539800	Troškovi obezbeđenja imovine	1.946.703	2.000.000	2.298.492	
539900	Troškovi parkiranja automobila	55.445		38.397	
539998	Troškovi ostalih usluga-TOT	20.314.889	8.400.000	29.920.298	
539999	Tr. proizvodnih usluga-TOT	199.719.811	525.855.918	348.366.949	66,25
540000	Troškovi amortizacije	16.041.425		12.188.600	
540010	Troškovi amortiz. inv.ran.godi	6.176.089		11.306.118	
540040	Troškovi amortiz voz.i mašina	24.203.689		15.726.637	
540999	Troškovi amortizacije-TOT	46.421.203	42.000.000	39.221.354	
549999	Tr amortizacije i rezer.-TOT	46.421.203	42.000.000	39.221.354	93,38
550000	Troškovi revizije	279.392	400.000	578.242	
550100	Troškovi advokatskih usluga	2.760.268	3.000.000	3.289.644	
550200	Troškovi konsalting usluga	6.341.852	2.000.000	18.871.000	
550300	Troškovi zdravstvenih usluga	658.428	700.000	647.838	
550400	Troškovi održavanja IS	1.632.692	5.500.000	1.057.792	
550500	Troškovi struč. obraz. zapos.	3.212.512	4.000.000	1.489.429	
550510	Troškovi stručne literature	120.547	150.000	147.400	
550600	Troškovi seminara i simpoz.	893.959	1.000.000	131.317	
550700	Prevodilačke usluge	537.678	600.000	4.328.136	
550800	Usluge čišćenja prostorija	80.960		1.548	
550900	Ostali neproizvodni troškovi	953.014	1.000.000	522.068	
550999	Troškovi neproizvodnih us.-TOT	17.471.302	18.350.000	31.064.413	

551000	Reprez. u sopstvenom prostoru	562.256	600.000	603.573
551200	Troškovi ugostiteljskih usluga	2.228.077	3.000.000	3.273.795
551300	Reprezentacija - pokloni	358.210	500.000	825.002
551900	Reprezentacija ostalo	802.365	1.000.000	60.416
551999	Troškovi reprezentacije-TOT	3.950.908	5.100.000	4.762.787
552000	Osiguranje vozila	1.929.616	4.000.000	2.293.665
552100	Premije kasko osiguranja	757.639	2.000.000	1.639.690
552200	Osiguranje opreme	1.133.435	1.000.000	114.277
552300	Osiguranje zaposlenih	96.438	70.000	552.997
552400	Osiguranje opreme - ostalo	418.264	400.000	5.725.675
552999	Troškovi premija osig.-TOT	4.335.392	7.470.000	10.326.304
553000	Platni promet u zemlji	1.556.989	3.000.000	2.911.246
553100	Platni promet sa inostranstvom	98.422	200.000	161.907
553200	Provizije za garanc. i akred.	8.431.485	22.000.000	14.600.610
553210	Troškovi garan. za kredite	87.173		0
553300	Provizije za uzimanje kredita	1.226.490	500.000	886.770
553400	Troškovi bankarskih usluga	839.737	1.000.000	1.187.277
553500	Tr.bank.usl.-prinudna naplata	74.430		75.934
553600	Troškovi lizing kuća	0		1.379.193
553999	Troškovi platnog prometa-TOT	12.314.726	26.700.000	21.202.938
554000	Privredna komora Beograda	416.703		0
554100	Privredna komora Srbije	310.480		0
554300	Članarine poslovnim udruž.	762.683	400.000	1.282.333
554999	Troškovi članarina-TOT	1.489.865	400.000	1.282.333
555000	Porez na imovinu-Beograd	1.164.631	1.300.000	1.764.067
555010	Porez na imovinu-Prijepolje	173.713	150.000	782.034
555100	Naknada za građ. zemlj.-Bgd	101.456	120.000	9.529
555210	Nakn.za građ.zemlj.-Prijepolje	94.247	100.000	17.830
555500	Porez na upotrebu oružja	16.350		16.600
555510	Tr.por.-učešće osoba sa inv.	879.041	1.000.000	923.936
555700	Komunalna taksa na firmu	228.491	250.000	141.834
555800	Ostali porezi	89.473		9.501
555999	Troškovi poreza-TOT	2.747.402	2.920.000	3.665.330
559000	Ostali nematerijalni troškovi	2.680.775	2.500.000	5.368.602
559001	Ostali nemat. troškovi trans.	0		410.509
559010	Tr.oglasa u štampi i dr.med.	197.080		102.855
559100	Takse-administrativne i ostale	1.283.698	2.000.000	1.182.876
559110	Takse vezane za projekat	0		4.138.013
559200	Ostale takse - sudske	1.250.115	200.000	1.202.660
559300	Tr.pretplate na časopise i pub	95.947	1.000.000	59.790
559500	Takse-registracija vozila	556.429	1.000.000	608.769

559998	Ostali nematerijalni tr.-TOT	6.064.042	6.700.000	13.074.073	
559999	Nematerijalni troškovi-TOT	48.373.636	67.640.000	85.378.178	126,22
560000	Rash.po osn.kamata sa MZPL	0		145.714	
560999	Finan.rash.iz odn. sa MZPL-TOT			145.714	
562000	Kamate na kratkoročne kredite	1.587.280	5.000.000	9.347.103	
562100	Kamate na dugoročne kredite	15.249.965	20.000.000	12.413.147	
562200	Kamate po osnovu over drafta	3.215.652	3.000.000	4.735.123	
562500	Rashodi kamata po fin.lizingu	255.581	6.000.000	2.623.342	
562600	Zatezne kam.po osn.duž.pov.od.	566.986		772.981	
562700	Kamate za nebl.plaćene jav.pr.	9.502		28.771	
562999	Rashodi od kamata-TOT	20.884.967	34.000.000	29.920.467	
563000	Negativne kursne razlike	4.767.325	5.000.000	7.409.333	
563100	Neg. kursne razl. - nerealiz.	-56.671		15.940.726	
563999	Negativne kursne razlike-TOT	4.710.654	5.000.000	23.350.058	
564000	Rashodi po osn.ef.val.kl-ostal	908.214	1.000.000	4.186.235	
564010	Rashodi po osn.ef.val.kl-dobav	0		51.640	
564100	Rashodi po osn.ef.val.kl.-kred	5.781.699	6.000.000	18.901.575	
564999	Rashodi po osn.val.kl.-TOT	6.689.913	7.000.000	18.901.575	
569999	Finansijski rashodi-TOT	32.285.534	46.000.000	76.555.689	166,43
570000	Gubici po osnovu prod. opreme	1.138.150		2.303.879	
570999	Gubici po osnovu prod. op.-TOT	1.138.150		2.303.879	
574000	Manjkovi	1.313.988		787.223	
574999	Manjakovi-TOT	1.313.988		787.223	
579300	Troškovi sporova	427.213		706.024	
579400	Kazne za privradene prestupe	423.740		176.686	
579410	Ugovorene kazne i penali	1.445		0	
579500	Naknada šteta trećim licima	2.426.924		2.673.806	
579510	Naknade štete dr.prav. licima	235.083		278.939	
579600	Rashodi iz ranijih godina	0		71.679	
579700	Izdaci za hum. kul. nauč. nam.	1.532.000	2.000.000	1.196.000	
579800	Trošak zaokruživanja	5		1.295	
579900	Ostali vanredni rashodi	74.093		404.363	
579998	Ostali nepomenuti rashodi-TOT	5.120.503	2.000.000	5.508.793	
579999	Ostali rashodi-TOT	7.572.642	2.000.000	8.599.895	429,99
585000	Obezvredivanje potraživanja	801.446		6.188.918	
585000	Obezvredivanje potraživanja	801.446		6.188.918	#DIV/0!
591010	Rashodi iz ranijih godina	261.539		70.588	
591999	Vanredni rashodi-TOT	261.539	0	70.588	#DIV/0!
	TOTAL	955.725.585	2.195.544.422	1.335.951.280	60,85

Tabela 6 BILANS USPEHA

	2014	2013
PRIHODI IZ REDOVNOG POSLOVANJA		
A POSLOVNI PRIHODI	1.376.953.422,17	842.546.752,86
I PRIHODI OD PRODAJE ROBE	42.147.240,77	11.599.950,25
Prihodi od prodaje robe mat. i zav. pravnim licima na domaćem tržištu		380.057,07
Prihodi od prodaje robe mat. i zav. pravnim licima na ino tržištu	428.205,23	
Prihodi od prodaje robe ost. povezanim pravnim licima na domaćem tržištu		
Prihodi od prodaje robe ost. povezanim pravnim licima na ino tržištu		
Prihodi od prodaje robe na domaćem tržištu	39.808.734,21	11.219.893,18
Prihodi od prodaje robe na inostranom tržištu	1.910.301,33	
II PRIHODI OD PRODAJE PROIZVODA I USLUGA	1.322.601.881,02	830.467.638,06
Prihodi od prodaje g.proiz i usluga mat. i zav. pr. licima na domaćem tržištu	25.886.463,13	38.877.213,75
Prihodi od prodaje g.proiz i usluga mat. i zav. pr. licima na ino tržištu	19.975.820,27	2.091.396,59
Prihodi od prodaje g.proiz i usluga ost. pov. pr. licima na domaćem tržištu	544.342,17	
Prihodi od prodaje g.proiz i usluga ost. pov. pr. licima na ino tržištu		
Prihodi od prodaje g.proiz i usluga na domaćem tržištu	987.205.325,54	733.047.701,99
Prihodi od prodaje g.proiz i usluga na ino tržištu	288.989.929,91	56.451.325,73
III Prihodi od premija, subvencija, donacija, dotacija i sl.		
IV Drugi poslovni prihodi	12.204.300,38	479.164,55
RASHODI IZ REDOVNOG POSLOVANJA		
B POSLOVNI RASHODI	1.324.703.557,43	815.419.178,06
Nabavna vrednost prodate robe	41.730.573,85	13.775.423,14
Prihodi od aktiviranja učinaka i robe		-1.555.138,10
Povećanje vrednosti zaliha nedov. i gotovih proiz. i nedov. usluga		-97.830.107,92
Smanjenje vrednosti zaliha nedov. i gotovih proiz. i nedov. usluga	80.167.367,23	
Troškovi materijala	345.749.166,16	224.463.448,13
Troškovi goriva i energije	48.065.688,92	37.515.169,32
Troškovi zarada, naknada zarada i ostali lični troškovi	336.024.280,24	344.535.733,16
Troškovi proizvodnih usluga	348.366.949,07	199.719.810,70
Troškovi amortizacije	39.221.353,90	46.421.203,19

Troškovi dugoročnih rezervisanja		
Nematerijalni troškovi	85.378.178,06	48.373.636,44
V POSLOVNI DOBITAK	52.249.864,74	27.127.574,80
G POSLOVNI GUBITAK		
D FINANSIJSKI PRIHODI	10.178.851,92	4.425.040,66
FINANSIJSKI PRIHODI OD POVEZANIH LICA	319.026,31	747.147,17
Finan. prihodi od matičnih i zavisnih pravnih lica	319.026,31	217.671
Finan. prihodi od ostalih povezanih pravnih lica		
Prihodi od učešća u dobitku zav. pravnih lica i zajed. aranžmana		
Ostali finansijski prihodi		529.476,17
II PRIHODI OD KAMATA (od trećih lica)	47.927,97	292.146,05
III Pozitivne kursne razlike i poz. efekti valutne klauzule (prema trećim licima)	9.811.897,64	3.385.747,44
Đ FINANSIJSKI RASHODI	76.555.689,27	32.285.534,04
I FINAN. RASHODI IZ ODNOSA SA POV. PRAVNIM LICIMA	145.714,01	
Finansijski rashodi iz odnosa sa matičnim i zavisnim pravnim licima	145.714,01	
Finansijski rashodi iz odnosa sa ost. povez. pravnim licima		
Rashodi od učešća u gubitku zav. pravnih lica i zajed. poduhvata		
Ostali finansijski rashodi		
II RASHODI KAMATA (PREMA TREĆIM LICIMA)	29.920.467,17	20.884.966,94
III Negativne kursne razlike i neg. efekti valutne klauzule (prema trećim licima)	46.489.508,09	11.400.567,10
E DOBITAK IZ FINANSIRANJA	-66.376.837,35	-27.860.493,38
Ž GUBITAK IZ FINANSIRANJA		
Z PRIHODI OD USKLAĐIVANJA VREDNOSTI OSTALE IMOVINE		
I RASHODI OD USKLAĐIVANJA VREDNOSTI OSTALE IMOVINE	6.188.918,40	801.446,19
J OSTALI PRIHODI	35.279.871,96	15.067.051,29
K OSTALI RASHODI	8.599.894,54	7.572.642,04
L DOBITAK IZ REDOVNOG POSLOVANJA	6.364.086,41	5.960.044,48
LJ GUBITAK IZ REDOVNOG POSLOVANJA		
M NETO DOBITAK POSLOVANJA KOJE SE OBUSTAVLJA	102.259,79	-260.918,42
N NETO GUBITAK POSLOVANJA KOJE SE OBUSTAVLJA		
NJ DOBITAK PRE OPOREZIVANJA	6.466.346,20	5.699.126,06
O GUBITAK PRE OPOREZIVANJA		
P POREZ NA DOBITAK		
I Poreski rashod perioda		
II Odloženi poreski rashod perioda		
III Odloženi poreski prihod perioda		
R ISPLAĆENA LIČNA PRIMANJA POSLODAVCA		
S NETO DOBITAK	6.466.346,20	5.699.126,06



energo
montaža

Energomontaža a.d.
Živojina Žujovića 14
11050 Beograd, Republika Srbij
tel: +381 11 3814 900
fax: +381 11 3809 692
pib: 100001433; mb: 07068115
www.energomontaza.com

IV. IZJAVA LICA ODGOVORNIH ZA SASTAVLJANJE GODIŠNJEG IZVEŠTAJA

Odgovorna lica za sastavljanje godišnjeg izveštaja su:

1. Mladen Žujković – generalni direktor koji je potpisao finansijske izveštaje za 2014. godinu
2. Radoljub Jocić – šef računovodstva

Potvrđujemo, prema našem najboljem saznanju i uverenju, sledeće činjenice:

1. Finansijski izveštaji Društva su prikazani u skladu sa računovodstvenim politikama Društva i računovodstvenim politikama Republike Srbije.
2. Finansijski izveštaji su sastavljeni uz primenu međunarodnog standarda finansijskog izveštavanja i daju istinite i objektivne podatke o imovini, obavezama, finansijskom položaju i poslovanju društva, dobitima, tokovima gotovine i promenama na kapitalu.
3. Društvo je uredno izvršavalo sve ugovorne obaveze koje bi, u slučaju neizvršavanja, mogle da se odraze na istinitost finansijskih izveštaja. Ne postoje nikakvi sporovi zbog neizvršavanja obaveza prema državnim organima koji proističu iz finansijskog poslovanja.
4. Društvo ima valjanu dokumentaciju o svojini nad sredstvima kojima raspolaže i u poslovnim knjigama smo prikazali sve obaveze, kako stvarne, tako i potencijalne.

GENERALNI DIREKTOR

Mladen Žujković, dipl.el.ing.

ŠEF RAČUNOVODSTVA

Radoljub Jocić, dipl.ecc.





energo
montaža

Energomontaža a.d.
Živojina Žujovića 14
11050 Beograd, Republika Srbij
tel: +381 11 3814 900
fax: +381 11 3809 692
pib: 100001433; mb: 07068115
www.energomontaza.com

V.

Odluka nadležnog organa o usvajanju godišnjih finansijskih izveštaja za 2014 godinu nije doneta iz razloga što do datuma obaveze dostavljanja godišnjeg izveštaja nije održana Skupština akcionara.

VI.

Odluka o raspodeli dobiti za 2014. godinu nije doneta iz razloga što do datuma obaveze dostavljanja godišnjeg izveštaja nije održana Skupština akcionara.

GENERALNI DIREKTOR

Mladen Žujković, dipl.el.ing.

ŠEF RACUNOVODSTVA

Radoljub Jocić, dipl.ecc.

