

| | | |
|---|-------------------------------|-----------------------|
| Попуњава правно лице - предузетник | | |
| МБ 08142289 | Шифра делатности: 1011 | ПИБ: 102034237 |
| Назив НЕОПЛАНТА АД | | |
| Седиште NOVI SAD | | |



БИЛАНС СТАЊА
на дан 31.12.2014. године

- у
хиљадама
динара -

| Група рачуна, рачун | ПОЗИЦИЈА | АОП | Напомена број | Износ | | |
|------------------------|---|------|------------------|---------------|------------------------------|---------------------------------|
| | | | | Текућа година | Претходна година | |
| | | | | | Крајње стање 31.12. 2013. | Почетно стање 01.01.2013. |
| 1 | 2 | 3 | 4 | 5 | 6 | 7 |
| | АКТИВА | | | | | |
| 0 | А. УПИСАНИ А НЕУПЛАЋЕНИ КАПИТАЛ | 0001 | | | | |
| | Б. СТАЛНА ИМОВИНА (0003 + 0010 + 0019 + 0024 + 0034) | 0002 | | 6.000.691 | 5.755.987 | 3.670.151 |
| 1 | И. НЕМАТЕРИЈАЛНА ИМОВИНА (0004 + 0005 + 0006 + 0007 + 0008 + 0009) | 0003 | 6 | 20.025 | 19.886 | 21.710 |
| 010 и део 019 | 1. Улагања у развој | 0004 | | | | |
| 011, 012 и део 019 | 2. Концесије, патенти, лиценце, робне и услужне марке, софтвер и остала права | 0005 | | 6.514 | 6.375 | 8.199 |
| 013 и део 019 | 3. Гудвил | 0006 | | | | |
| 014 и део 019 | 4. Остала нематеријална имовина | 0007 | | | | |
| 015 и део 019 | 5. Нематеријална имовина у припреми | 0008 | | 13.511 | 13.511 | 13.511 |
| 016 и део 019 | 6. Аванси за нематеријалну имовину | 0009 | | | | |
| 2 | II. НЕКРЕТНИНЕ, ПОСТРОЈЕЊА И ОПРЕМА (0011 + 0012 + 0013 + 0014 + 0015 + 0016 + 0017 + 0018) | 0010 | 7 | 5.858.353 | 5.637.150 | 3.477.966 |
| 020, 021 и део 029 | 1. Земљиште | 0011 | | 2.340.698 | 2.340.698 | 1.358.976 |
| 022 и део 029 | 2. Грађевински објекти | 0012 | | 2.540.876 | 2.206.643 | 717.349 |
| 023 и део 029 | 3. Постројења и опрема | 0013 | | 881.776 | 797.155 | 505.831 |
| 024 и део 029 | 4. Инвестиционе некретнине | 0014 | | 52.458 | 52.236 | |
| 025 и део 029 | 5. Остале некретнине, постројења и опрема | 0015 | | | | |

AD Neoplanta, Industrija mesa, Primorska 90, 21000 Novi Sad,
 Matični broj: 08142289, PIB: 102034237, Tel. +381 21 4873 882, Fax +381 21 419 256,
 UNICREDIT BANK 170-30006393000-92, SOCIETE GENERALE BANKA SRBIJA 275-0010220543601-78
 www.neoplanta.co.rs



| | | | | | | |
|----------------------------|---|------|---|---------|---------|---------|
| 026 и део 029 | 6. Некретнине, постројења и опрема у припреми | 0016 | | 17.797 | 162.313 | 844.680 |
| 027 и део 029 | 7. Улагања на туђим некретнинама, постројењима и опреми | 0017 | | 152 | 871 | 1.390 |
| 028 и део 029 | 8. Аванси за некретнине, постројења и опрему | 0018 | | 24.596 | 77.234 | 49.740 |
| 3 | III. БИОЛОШКА СРЕДСТВА (0020 + 0021 + 0022 + 0023) | 0019 | 8 | 118.673 | 95.028 | 160.372 |
| 030, 031 и део 039 | 1. Шуме и вишегодишњи засади | 0020 | | 1.612 | 1.269 | 1.298 |
| 032 и део 039 | 2. Основно стадо | 0021 | | 98.354 | 75.581 | 95.282 |
| 037 и део 039 | 3. Биолошка средства у припреми | 0022 | | 18.707 | 18.178 | 63.792 |
| 038 и део 039 | 4. Аванси за биолошка средства | 0023 | | | | |
| 04. осим 047 | IV. ДУГОРОЧНИ ФИНАНСИЈСКИ ПЛАСМАНИ (0025 + 0026 + 0027 + 0028 + 0029 + 0030 + 0031 + 0032 + 0033) | 0024 | 9 | 3.640 | 3.923 | 10.103 |
| 040 и део 049 | 1. Учешћа у капиталу зависних правних лица | 0025 | | 68 | 68 | 68 |
| 041 и део 049 | 2. Учешћа у капиталу придружених правних лица и заједничким подухватима | 0026 | | | | |
| 042 и део 049 | 3. Учешћа у капиталу осталих правних лица и друге хартије од вредности расположиве за продају | 0027 | | 1.861 | 2.101 | 8.230 |
| део 043, део 044 и део 049 | 4. Дугорочни пласмани матичним и зависним правним лицима | 0028 | | | | |
| део 043, део 044 и део 049 | 5. Дугорочни пласмани осталим повезаним правним лицима | 0029 | | | | |
| део 045 и део 049 | 6. Дугорочни пласмани у земљи | 0030 | | 1.711 | 1.754 | 1.805 |
| део 045 и део 049 | 7. Дугорочни пласмани у иностранству | 0031 | | | | |
| 046 и део 049 | 8. Хартије од вредности које се држе до доспећа | 0032 | | | | |
| 048 и део 049 | 9. Остали дугорочни финансијски пласмани | 0033 | | | | |
| 5 | V. ДУГОРОЧНА ПОТРАЖИВАЊА (0035 + 0036 + 0037 + 0038 + 0039 + 0040 + 0041) | 0034 | | | | |
| 050 и део 059 | 1. Потраживања од матичног и зависних правних лица | 0035 | | | | |
| 051 и део 059 | 2. Потраживања од осталих повезаних лица | 0036 | | | | |
| 052 и део 059 | 3. Потраживања по основу продаје на робни кредит | 0037 | | | | |
| 053 и део 059 | 4. Потраживање за продају по уговорима о финансијском лизингу | 0038 | | | | |
| 054 и део 059 | 5. Потраживања по основу јемства | 0039 | | | | |

| | | | | | | |
|-------------------|---|------|----|-----------|-----------|-----------|
| 055 и део 059 | 6. Спорна и сумњива потраживања | 0040 | | | | |
| 056 и део 059 | 7. Остала дугорочна потраживања | 0041 | | | | |
| 288 | В. ОДЛОЖЕНА ПОРЕСКА СРЕДСТВА | 0042 | | | | |
| | Г. ОБРТНА ИМОВИНА (0044 + 0051 + 0059 + 0060 + 0061 + 0062 + 0068 + 0069 + 0070) | 0043 | | 2.806.630 | 2.631.616 | 2.677.702 |
| Класа 1 | I. ЗАЛИХЕ (0045 + 0046 + 0047 + 0048 + 0049 + 0050) | 0044 | 10 | 1.129.648 | 1.030.445 | 1.266.490 |
| 10 | 1. Материјал, резервни делови, алат и ситан инвентар | 0045 | | 420.084 | 348.803 | 606.112 |
| 11 | 2. Недовршена производња и недовршене услуге | 0046 | | 5.038 | 18.266 | 16.101 |
| 12 | 3. Готови производи | 0047 | | 551.314 | 564.155 | 551.866 |
| 13 | 4. Роба | 0048 | | 89.464 | 47.334 | 36.776 |
| 14 | 5. Стална средства намењена продаји | 0049 | | | | |
| 15 | 6. Плаћени аванси за залихе и услуге | 0050 | | 63.748 | 51.887 | 55.635 |
| 20 | II. ПОТРАЖИВАЊА ПО ОСНОВУ ПРОДАЈЕ (0052 + 0053 + 0054 + 0055 + 0056 + 0057 + 0058) | 0051 | 11 | 1.494.174 | 1.468.835 | 1.280.479 |
| 200 и део 209 | 1. Купци у земљи - матична и зависна правна лица | 0052 | 42 | 662.618 | 858.482 | 700.833 |
| 201 и део 209 | 2. Купци у иностранству - матична и зависна правна лица | 0053 | | | | |
| 202 и део 209 | 3. Купци у земљи - остала повезана правна лица | 0054 | 42 | 516 | 564 | 938 |
| 203 и део 209 | 4. Купци у иностранству - остала повезана правна лица | 0055 | 42 | 103.959 | 85.102 | 138.931 |
| 204 и део 209 | 5. Купци у земљи | 0056 | | 684.798 | 493.411 | 432.651 |
| 205 и део 209 | 6. Купци у иностранству | 0057 | | 21.189 | 31.276 | 7.126 |
| 206 и део 209 | 7. Остала потраживања по основу продаје | 0058 | | 21.094 | | |
| 21 | III. ПОТРАЖИВАЊА ИЗ СПЕЦИФИЧНИХ ПОСЛОВА | 0059 | | | | |
| 22 | IV. ДРУГА ПОТРАЖИВАЊА | 0060 | 11 | 21.615 | 30.151 | 17.561 |
| 236 | V. ФИНАНСИЈСКА СРЕДСТВА КОЈА СЕ ВРЕДНУЈУ ПО ФЕР ВРЕДНОСТИ КРОЗ БИЛАНС УСПЕХА | 0061 | | | | |
| 23 осим 236 и 237 | VI. КРАТКОРОЧНИ ФИНАНСИЈСКИ ПЛАСМАНИ (0063 + 0064 + 0065 + 0066 + 0067) | 0062 | 12 | 1.615 | 2.021 | 2.022 |
| 230 и део 239 | 1. Краткорочни кредити и пласмани - матична и зависна правна лица | 0063 | | | | |
| 231 и део 239 | 2. Краткорочни кредити и пласмани - остала повезана правна лица | 0064 | | | | |
| 232 и део 239 | 3. Краткорочни кредити и зајмови у земљи | 0065 | | | | |
| 233 и део 239 | 4. Краткорочни кредити и зајмови у иностранству | 0066 | | | | |

AD Neoplanta, Industrija mesa, Primorska 90, 21000 Novi Sad,
 Matični broj: 08142289, PIB: 102034237, Tel. +381 21 4873 882, Fax +381 21 419 256,
 UNICREDIT BANK 170-30006393000-92, SOCIETE GENERALE BANKA SRBIJA 275-0010220543601-78

www.neoplanta.co.rs



| | | | | | | |
|----------------------------|---|------|----|-----------|-----------|-----------|
| 234, 235, 238 и део 239 | 5. Остали краткорочни финансијски пласмани | 0067 | | 1.615 | 2.021 | 2.022 |
| 24 | VII. ГОТОВИНСКИ ЕКВИВАЛЕНТИ И ГОТОВИНА | 0068 | 13 | 86.655 | 32.979 | 10.627 |
| 27 | VIII. ПОРЕЗ НА ДОДАТУ ВРЕДНОСТ | 0069 | 14 | 15.338 | 22.321 | 72.061 |
| 28 осим 288 | IX. АКТИВНА ВРЕМЕНСКА РАЗГРАНИЧЕЊА | 0070 | 15 | 57.585 | 44.864 | 28.462 |
| | Д. УКУПНА АКТИВА = ПОСЛОВНА ИМОВИНА (0001 + 0002 + 0042 + 0043) | 0071 | | 8.807.321 | 8.387.603 | 6.347.853 |
| 88 | Ђ. ВАНБИЛАНСНА АКТИВА | 0072 | | 390.851 | 152.080 | 151.894 |
| | ПАСИВА | | | | | |
| | А. КАПИТАЛ (0402 + 0411 - 0412 + 0413 + 0414 + 0415 - 0416 + 0417 + 0420 - 0421) ≥ 0 = (0071 - 0424 - 0441 - 0442) | 0401 | 16 | 6.406.329 | 6.033.062 | 3.655.193 |
| 30 | I. ОСНОВНИ КАПИТАЛ (0403 + 0404 + 0405 + 0406 + 0407 + 0408 + 0409 + 0410) | 0402 | | 2.191.862 | 2.191.862 | 1.191.862 |
| 300 | 1. Акцијски капитал | 0403 | | 2.191.862 | 2.191.862 | 1.191.862 |
| 301 | 2. Удели друштва с ограниченом одговорношћу | 0404 | | | | |
| 302 | 3. Улози | 0405 | | | | |
| 303 | 4. Државни капитал | 0406 | | | | |
| 304 | 5. Друштвени капитал | 0407 | | | | |
| 305 | 6. Задружни удели | 0408 | | | | |
| 306 | 7. Емисиона премија | 0409 | | | | |
| 309 | 8. Остали основни капитал | 0410 | | | | |
| 31 | II. УПИСАНИ А НЕУПЛАЋЕНИ КАПИТАЛ | 0411 | | | | |
| 047 и 237 | III. ОТКУПЉЕНЕ СОПСТВЕНЕ АКЦИЈЕ | 0412 | | | | |
| 32 | IV. РЕЗЕРВЕ | 0413 | | | 53.601 | 53.601 |
| 330 | V. РЕВАЛОРИЗАЦИОНЕ РЕЗЕРВЕ ПО ОСНОВУ РЕВАЛОРИЗАЦИЈЕ НЕМАТЕРИЈАЛНЕ ИМОВИНЕ, НЕКРЕТНИНА, ПОСТРОЈЕЊА И ОПРЕМЕ | 0414 | | 3.046.864 | 3.051.144 | 1.920.978 |
| 33 осим 330 | VI. НЕРЕАЛИЗОВАНИ ДОБИЦИ ПО ОСНОВУ ХАРТИЈА ОД ВРЕДНОСТИ И ДРУГИХ КОМПОНЕНТИ ОСТАЛОГ СВЕОБУХВАТНОГ РЕЗУЛТАТА (потражна салда рачуна групе 33 осим 330) | 0415 | | 7.625 | | |
| 33 осим 330 | VII. НЕРЕАЛИЗОВАНИ ГУБИЦИ ПО ОСНОВУ ХАРТИЈА ОД ВРЕДНОСТИ И ДРУГИХ КОМПОНЕНТИ ОСТАЛОГ СВЕОБУХВАТНОГ РЕЗУЛТАТА (дуговна салда рачуна групе 33 осим 330) | 0416 | | | | |
| 34 | VIII. НЕРАСПОРЕЂЕНИ ДОБИТАК (0418 + 0419) | 0417 | | 1.159.978 | 736.455 | 488.752 |
| 340 | 1. Нераспоређени добитак ранијих година | 0418 | | 790.072 | 681.810 | 300.799 |
| 341 | 2. Нераспоређени добитак текуће године | 0419 | | 369.906 | 54.645 | 187.953 |
| | IX. УЧЕШЋЕ БЕЗ ПРАВА КОНТРОЛЕ | 0420 | | | | |

AD Neoplanta, Industrija mesa, Primorska 90, 21000 Novi Sad,
 Matični broj: 08142289, PIB: 102034237, Tel. +381 21 4873 882, Fax +381 21 419 256,
 UNICREDIT BANK 170-30006393000-92, SOCIETE GENERALE BANKA SRBIJA 275-0010220543601-78

www.neoplanta.co.rs



| | | | | | | |
|---------------------|---|------|----|-----------|-----------|-----------|
| 35 | X. ГУБИТАК (0422 + 0423) | 0421 | | | | |
| 350 | 1. Губитак ранијих година | 0422 | | | | |
| 351 | 2. Губитак текуће године | 0423 | | | | |
| | Б. ДУГОРОЧНА РЕЗЕРВИСАЊА И ОБАВЕЗЕ (0425 + 0432) | 0424 | | 656.801 | 268.485 | 459.144 |
| 40 | I. ДУГОРОЧНА РЕЗЕРВИСАЊА (0426 + 0427 + 0428 + 0429 + 0430 + 0431) | 0425 | 17 | 27.176 | 30.432 | 23.176 |
| 400 | 1. Резервисања за трошкове у гарантном року | 0426 | | | | |
| 401 | 2. Резервисања за трошкове обнављања природних богатстава | 0427 | | | | |
| 403 | 3. Резервисања за трошкове реструктурирања | 0428 | | | | |
| 404 | 4. Резервисања за накнаде и друге бенефиције запослених | 0429 | | 27.176 | 30.432 | 23.176 |
| 405 | 5. Резервисања за трошкове судских спорова | 0430 | | | | |
| 402 и 409 | 6. Остала дугорочна резервисања | 0431 | | | | |
| 41 | II. ДУГОРОЧНЕ ОБАВЕЗЕ (0433 + 0434 + 0435 + 0436 + 0437 + 0438 + 0439 + 0440) | 0432 | 18 | 629.625 | 238.053 | 435.968 |
| 410 | 1. Обавезе које се могу конвертовати у капитал | 0433 | | | | |
| 411 | 2. Обавезе према матичним и зависним правним лицима | 0434 | | | | |
| 412 | 3. Обавезе према осталим повезаним правним лицима | 0435 | | | | |
| 413 | 4. Обавезе по емитованим хартијама од вредности у периоду дужем од годину дана | 0436 | | | | |
| 414 | 5. Дугорочни кредити и зајмови у земљи | 0437 | | 588.336 | 199.410 | 431.132 |
| 415 | 6. Дугорочни кредити и зајмови у иностранству | 0438 | | | | |
| 416 | 7. Обавезе по основу финансијског лизинга | 0439 | | 41.289 | 38.643 | 4.836 |
| 419 | 8. Остале дугорочне обавезе | 0440 | | | | |
| 498 | В. ОДЛОЖЕНЕ ПОРЕСКЕ ОБАВЕЗЕ | 0441 | | 348.758 | 355.226 | 154.845 |
| 42 до 49 (осим 498) | Г. КРАТКОРОЧНЕ ОБАВЕЗЕ (0443 + 0450 + 0451 + 0459 + 0460 + 0461 + 0462) | 0442 | | 1.395.433 | 1.730.830 | 2.078.671 |
| 42 | I. КРАТКОРОЧНЕ ФИНАНСИЈСКЕ ОБАВЕЗЕ (0444 + 0445 + 0446 + 0447 + 0448 + 0449) | 0443 | 19 | 252.887 | 813.712 | 1.075.668 |
| 420 | 1. Краткорочни кредити од матичних и зависних правних лица | 0444 | | | | |
| 421 | 2. Краткорочни кредити од осталих повезаних правних лица | 0445 | | | 11 | 95 |
| 422 | 3. Краткорочни кредити и зајмови у земљи | 0446 | | 50 | 424.175 | 507.195 |
| 423 | 4. Краткорочни кредити и зајмови у иностранству | 0447 | | | | |
| 427 | 5. Обавезе по основу сталних средстава и средстава обустављеног пословања намењених продаји | 0448 | | | | |
| 424, 425, 426 и 429 | 6. Остале краткорочне финансијске обавезе | 0449 | | 252.837 | 389.526 | 568.378 |

AD Neoplanta, Industrija mesa, Primorska 90, 21000 Novi Sad,

Matični broj: 08142289, PIB: 102034237, Tel. +381 21 4873 882, Fax +381 21 419 256,

UNICREDIT BANK 170-30006393000-92, SOCIETE GENERALE BANKA SRBIJA 275-0010220543601-78

www.neoplanta.co.rs



| | | | | | | |
|-------------|--|------|----|-----------|-----------|-----------|
| 430 | II. ПРИМЉЕНИ АВАНСИ, ДЕПОЗИТИ И КАУЦИЈЕ | 0450 | 20 | 5.287 | 2.143 | 2.574 |
| 43 осим 430 | III. ОБАВЕЗЕ ИЗ ПОСЛОВАЊА (0452 + 0453 + 0454 + 0455 + 0456 + 0457 + 0458) | 0451 | 20 | 1.013.583 | 810.977 | 901.224 |
| 431 | 1. Добављачи - матична и зависна правна лица у земљи | 0452 | 42 | 51.391 | 13.564 | 18.995 |
| 432 | 2. Добављачи - матична и зависна правна лица у иностранству | 0453 | | | | |
| 433 | 3. Добављачи - остала повезана правна лица у земљи | 0454 | 42 | 1.982 | 1.524 | 3.250 |
| 434 | 4. Добављачи - остала повезана правна лица у иностранству | 0455 | 42 | 9.012 | | |
| 435 | 5. Добављачи у земљи | 0456 | | 645.170 | 507.481 | 631.250 |
| 436 | 6. Добављачи у иностранству | 0457 | | 306.028 | 288.408 | 247.729 |
| 439 | 7. Остале обавезе из пословања | 0458 | | | | |
| 44, 45 и 46 | IV. ОСТАЛЕ КРАТКОРОЧНЕ ОБАВЕЗЕ | 0459 | 21 | 82.143 | 71.874 | 67.680 |
| 47 | V. ОБАВЕЗЕ ПО ОСНОВУ ПОРЕЗА НА ДОДАТУ ВРЕДНОСТ | 0460 | 22 | 5.343 | 6.649 | |
| 48 | VI. ОБАВЕЗЕ ЗА ОСТАЛЕ ПОРЕЗЕ, ДОПРИНОСЕ И ДРУГЕ ДАЖБИНЕ | 0461 | | 4.980 | 2.753 | 14.036 |
| 49 осим 498 | VII. ПАСИВНА ВРЕМЕНСКА РАЗГРАНИЧЕЊА | 0462 | 23 | 31.210 | 22.722 | 17.489 |
| | Д. ГУБИТАК ИЗНАД ВИСИНЕ КАПИТАЛА (0412 + 0416 + 0421 - 0420 - 0417 - 0415 - 0414 - 0413 - 0411 - 0402) ≥ 0 = (0441 + 0424 + 0442 - 0071) ≥ 0 | 0463 | | | | |
| | Ђ. УКУПНА ПАСИВА (0424 + 0442 + 0441 + 0401 - 0463) ≥ 0 | 0464 | | 8.807.321 | 8.387.603 | 6.347.853 |
| 89 | Е. ВАНБИЛАНСНА ПАСИВА | 0465 | 24 | 390.851 | 152.080 | 151.894 |

| | | |
|---|-------------------------------|-----------------------|
| Попуњава правно лице - предузетник | | |
| МБ 08142289 | Шифра делатности: 1011 | ПИБ: 102034237 |
| Назив NEOPLANTA AD | | |
| Седиште NOVI SAD | | |



БИЛАНС УСПЕХА
од 01.01. до 31.12.2014. године

AD Neoplanta, Industrija mesa, Primorska 90, 21000 Novi Sad,
Matični broj: 08142289, PIB: 102034237, Tel. +381 21 4873 882, Fax +381 21 419 256,
UNICREDIT BANK 170-30006393000-92, SOCIETE GENERALE BANKA SRBIJA 275-0010220543601-78
www.neoplanta.co.rs



- у хиљадама динара -

| Група рачуна, рачун | ПОЗИЦИЈА | АОП | Напомена број | Износ | |
|------------------------|---|------|---------------|---------------|------------------|
| | | | | Текућа година | Претходна година |
| 1 | 2 | 3 | 4 | 5 | 6 |
| | ПРИХОДИ ИЗ РЕДОВНОГ ПОСЛОВАЊА | | | | |
| 60 до 65, осим 62 и 63 | A. ПОСЛОВНИ ПРИХОДИ (1002 + 1009 + 1016 + 1017) | 1001 | | 8.499.156 | 6.627.317 |
| 60 | I. ПРИХОДИ ОД ПРОДАЈЕ РОБЕ (1003 + 1004 + 1005 + 1006 + 1007+ 1008) | 1002 | 25 | 580.198 | 416.976 |
| 600 | 1. Приходи од продаје робе матичним и зависним правним лицима на домаћем тржишту | 1003 | 42 | 2.362 | 9.328 |
| 601 | 2. Приходи од продаје робе матичним и зависним правним лицима на иностраном тржишту | 1004 | | | |
| 602 | 3. Приходи од продаје робе осталим повезаним правним лицима на домаћем тржишту | 1005 | | 1 | 41 |
| 603 | 4. Приходи од продаје робе осталим повезаним правним лицима на иностраном тржишту | 1006 | 42 | 5.541 | 1.141 |
| 604 | 5. Приходи од продаје робе на домаћем тржишту | 1007 | | 569.453 | 390.168 |
| 605 | 6. Приходи од продаје робе на иностраном тржишту | 1008 | | 2.841 | 16.298 |
| 61 | II. ПРИХОДИ ОД ПРОДАЈЕ ПРОИЗВОДА И УСЛУГА (1010 + 1011 + 1012 + 1013 + 1014 + 1015) | 1009 | 25 | 7.765.820 | 6.155.204 |
| 610 | 1. Приходи од продаје производа и услуга матичним и зависним правним лицима на домаћем тржишту | 1010 | 42 | 2.999.305 | 3.162.030 |
| 611 | 2. Приходи од продаје производа и услуга матичним и зависним правним лицима на иностраном тржишту | 1011 | | | |
| 612 | 3. Приходи од продаје производа и услуга осталим повезаним правним лицима на домаћем тржишту | 1012 | | 606 | 820 |
| 613 | 4. Приходи од продаје производа и услуга осталим повезаним правним лицима на иностраном тржишту | 1013 | 42 | 853.062 | 783.513 |
| 614 | 5. Приходи од продаје производа и услуга на домаћем тржишту | 1014 | | 2.841.708 | 2.118.568 |
| 615 | 6. Приходи од продаје готових производа и услуга на иностраном тржишту | 1015 | | 1.071.139 | 90.273 |
| 64 | III. ПРИХОДИ ОД ПРЕМИЈА, СУБВЕНЦИЈА, ДОТАЦИЈА, ДОНАЦИЈА И СЛ. | 1016 | 26 | 106.646 | 32.769 |
| 65 | IV. ДРУГИ ПОСЛОВНИ ПРИХОДИ | 1017 | 27 | 46.492 | 22.368 |
| | РАСХОДИ ИЗ РЕДОВНОГ ПОСЛОВАЊА | | | | |

AD Neoplanta, Industrija mesa, Primorska 90, 21000 Novi Sad,
 Matični broj: 08142289, PIB: 102034237, Tel. +381 21 4873 882, Fax +381 21 419 256,
 UNICREDIT BANK 170-30006393000-92, SOCIETE GENERALE BANKA SRBIJA 275-0010220543601-78

www.neoplanta.co.rs



| | | | | | |
|-------------------------------|---|------|----|-----------|-----------|
| 50 до 55, 62 и 63 | Б. ПОСЛОВНИ РАСХОДИ (1019 - 1020 - 1021 + 1022 + 1023 + 1024 + 1025 + 1026 + 1027 + 1028 + 1029) ≥ 0 | 1018 | | 7.903.056 | 6.206.896 |
| 50 | I. НАБАВНА ВРЕДНОСТ ПРОДАТЕ РОБЕ | 1019 | 28 | 540.882 | 383.171 |
| 62 | II. ПРИХОДИ ОД АКТИВИРАЊА УЧИНАКА И РОБЕ | 1020 | 29 | 180.377 | 195.946 |
| 630 | III. ПОВЕЋАЊЕ ВРЕДНОСТИ ЗАЛИХА НЕДОВРШЕНИХ И ГОТОВИХ ПРОИЗВОДА И НЕДОВРШЕНИХ УСЛУГА | 1021 | 30 | 80.658 | 14.454 |
| 631 | IV. СМАЊЕЊЕ ВРЕДНОСТИ ЗАЛИХА НЕДОВРШЕНИХ И ГОТОВИХ ПРОИЗВОДА И НЕДОВРШЕНИХ УСЛУГА | 1022 | 30 | 92.845 | |
| 51 осим 513 | V. ТРОШКОВИ МАТЕРИЈАЛА | 1023 | 31 | 5.656.609 | 4.333.141 |
| 513 | VI. ТРОШКОВИ ГОРИВА И ЕНЕРГИЈЕ | 1024 | 32 | 255.503 | 235.241 |
| 52 | VII. ТРОШКОВИ ЗАРАДА, НАКНАДА ЗАРАДА И ОСТАЛИ ЛИЧНИ РАСХОДИ | 1025 | 33 | 797.145 | 704.819 |
| 53 | VIII. ТРОШКОВИ ПРОИЗВОДНИХ УСЛУГА | 1026 | 34 | 432.072 | 470.521 |
| 540 | IX. ТРОШКОВИ АМОРТИЗАЦИЈЕ | 1027 | 35 | 207.147 | 133.911 |
| 541 до 549 | X. ТРОШКОВИ ДУГОРОЧНИХ РЕЗЕРВИСАЊА | 1028 | 36 | 7.221 | 8.760 |
| 55 | XI. НЕМАТЕРИЈАЛНИ ТРОШКОВИ | 1029 | 37 | 174.667 | 147.732 |
| | В. ПОСЛОВНИ ДОБИТАК (1001 - 1018) ≥ 0 | 1030 | | 596.100 | 420.421 |
| | Г. ПОСЛОВНИ ГУБИТАК (1018 - 1001) ≥ 0 | 1031 | | | |
| 66 | Д. ФИНАНСИЈСКИ ПРИХОДИ (1033 + 1038 + 1039) | 1032 | 38 | 81.017 | 114.484 |
| 66, осим 662, 663 и 664 | I. ФИНАНСИЈСКИ ПРИХОДИ ОД ПОВЕЗАНИХ ЛИЦА И ОСТАЛИ ФИНАНСИЈСКИ ПРИХОДИ (1034 + 1035 + 1036 + 1037) | 1033 | 38 | 22.447 | 5.095 |
| 660 | 1. Финансијски приходи од матичних и зависних правних лица | 1034 | | | |
| 661 | 2. Финансијски приходи од осталих повезаних правних лица | 1035 | 38 | 21.306 | 4.647 |
| 665 | 3. Приходи од учешћа у добитку придружених правних лица и заједничких подухвата | 1036 | | | |
| 669 | 4. Остали финансијски приходи | 1037 | | 1.141 | 448 |
| 662 | II. ПРИХОДИ ОД КАМАТА (ОД ТРЕЋИХ ЛИЦА) | 1038 | | 4.180 | 147 |
| 663 и 664 | III. ПОЗИТИВНЕ КУРСНЕ РАЗЛИКЕ И ПОЗИТИВНИ ЕФЕКТИ ВАЛУТНЕ КЛАУЗУЛЕ (ПРЕМА ТРЕЋИМ ЛИЦИМА) | 1039 | | 54.390 | 109.242 |
| 56 | Ђ. ФИНАНСИЈСКИ РАСХОДИ (1041 + 1046 + 1047) | 1040 | 38 | 166.907 | 187.262 |
| 56, осим 562, 563 и 564 | I. ФИНАНСИЈСКИ РАСХОДИ ИЗ ОДНОСА СА ПОВЕЗАНИМ ПРАВНИМ ЛИЦИМА И ОСТАЛИ ФИНАНСИЈСКИ РАСХОДИ (1042 + 1043 + 1044 + 1045) | 1041 | 38 | 12.224 | 3.916 |

AD Neoplanta, Industrija mesa, Primorska 90, 21000 Novi Sad,

Matični broj: 08142289, PIB: 102034237, Tel. +381 21 4873 882, Fax +381 21 419 256,

UNICREDIT BANK 170-30006393000-92, SOCIETE GENERALE BANKA SRBIJA 275-0010220543601-78

www.neoplanta.co.rs



| | | | | | |
|-------------------------|---|------|----|---------|---------|
| 560 | 1. Финансијски расходи из односа са матичним и зависним правним лицима | 1042 | | | 10 |
| 561 | 2. Финансијски расходи из односа са осталим повезаним правним лицима | 1043 | 38 | 12.223 | 1.817 |
| 565 | 3. Расходи од учешћа у губитку придружених правних лица и заједничких подухвата | 1044 | | | |
| 566 и 569 | 4. Остали финансијски расходи | 1045 | | 1 | 2.089 |
| 562 | II. РАСХОДИ КАМАТА (ПРЕМА ТРЕЋИМ ЛИЦИМА) | 1046 | 38 | 34.423 | 60.602 |
| 563 и 564 | III. НЕГАТИВНЕ КУРСНЕ РАЗЛИКЕ И НЕГАТИВНИ ЕФЕКТИ ВАЛУТНЕ КЛАУЗУЛЕ (ПРЕМА ТРЕЋИМ ЛИЦИМА) | 1047 | | 120.260 | 122.744 |
| | E. ДОБИТАК ИЗ ФИНАНСИРАЊА (1032 - 1040) | 1048 | | | |
| | Ж. ГУБИТАК ИЗ ФИНАНСИРАЊА (1040 - 1032) | 1049 | 38 | 85.890 | 72.778 |
| 683 и 685 | 3. ПРИХОДИ ОД УСКЛАЂИВАЊА ВРЕДНОСТИ ОСТАЛЕ ИМОВИНЕ КОЈА СЕ ИСКАЗУЈЕ ПО ФЕР ВРЕДНОСТИ КРОЗ БИЛАНС УСПЕХА | 1050 | 39 | 21.501 | 8.974 |
| 583 и 585 | И. РАСХОДИ ОД УСКЛАЂИВАЊА ВРЕДНОСТИ ОСТАЛЕ ИМОВИНЕ КОЈА СЕ ИСКАЗУЈЕ ПО ФЕР ВРЕДНОСТИ КРОЗ БИЛАНС УСПЕХА | 1051 | 39 | 34.698 | 45.158 |
| 67 и 68, осим 683 и 685 | J. ОСТАЛИ ПРИХОДИ | 1052 | 40 | 149.722 | 84.059 |
| 57 и 58, осим 583 и 585 | K. ОСТАЛИ РАСХОДИ | 1053 | 40 | 231.153 | 180.561 |
| | Л. ДОБИТАК ИЗ РЕДОВНОГ ПОСЛОВАЊА ПРЕ ОПОРЕЗИВАЊА (1030 - 1031 + 1048 - 1049 + 1050 - 1051 + 1052 - 1053) | 1054 | | 415.582 | 214.957 |
| | Љ. ГУБИТАК ИЗ РЕДОВНОГ ПОСЛОВАЊА ПРЕ ОПОРЕЗИВАЊА (1031 - 1030 + 1049 - 1048 + 1051 - 1050 + 1053 - 1052) | 1055 | | | |
| 69-59 | M. НЕТО ДОБИТАК ПОСЛОВАЊА КОЈЕ СЕ ОБУСТАВЉА, ЕФЕКТИ ПРОМЕНЕ РАЧУНОВОДСТВЕНЕ ПОЛИТИКЕ И ИСПРАВКА ГРЕШАКА ИЗ РАНИЈИХ ПЕРИОДА | 1056 | | | |
| 59-69 | N. НЕТО ГУБИТАК ПОСЛОВАЊА КОЈЕ СЕ ОБУСТАВЉА, РАСХОДИ ПРОМЕНЕ РАЧУНОВОДСТВЕНЕ ПОЛИТИКЕ И ИСПРАВКА ГРЕШАКА ИЗ РАНИЈИХ ПЕРИОДА | 1057 | | 4.762 | |
| | Њ. ДОБИТАК ПРЕ ОПОРЕЗИВАЊА (1054 - 1055 + 1056 - 1057) | 1058 | | 410.820 | 214.957 |
| | О. ГУБИТАК ПРЕ ОПОРЕЗИВАЊА (1055 - 1054 + 1057 - 1056) | 1059 | | | |
| | П. ПОРЕЗ НА ДОБИТАК | | | | |

AD Neoplanta, Industrija mesa, Primorska 90, 21000 Novi Sad,

Matični broj: 08142289, PIB: 102034237, TeL: +381 21 4873 882, Fax: +381 21 419 256,

UNICREDIT BANK 170-30006393000-92, SOCIETE GENERALE BANKA SRBIJA 275-0010220543601-78

www.neoplanta.co.rs



| | | | | | |
|---------|---|------|----|---------|---------|
| 721 | I. ПОРЕСКИ РАСХОД ПЕРИОДА | 1060 | 41 | 47.382 | 29.147 |
| део 722 | II. ОДЛОЖЕНИ ПОРЕСКИ РАСХОДИ ПЕРИОДА | 1061 | | | |
| део 722 | III. ОДЛОЖЕНИ ПОРЕСКИ ПРИХОДИ ПЕРИОДА | 1062 | 41 | 6.468 | 9.546 |
| 723 | P. ИСПЛАЋЕНА ЛИЧНА ПРИМАЊА ПОСЛОДАВЦА | 1063 | | | |
| | C. НЕТО ДОБИТАК (1058 - 1059 - 1060 - 1061 + 1062 - 1063) | 1064 | | 369.906 | 195.356 |
| | T. НЕТО ГУБИТАК (1059 - 1058 + 1060 + 1061 - 1062 + 1063) | 1065 | | | |
| | I. НЕТО ДОБИТАК КОЈИ ПРИПАДА МАЊИНСКИМ УЛАГАЧИМА | 1066 | | | |
| | II. НЕТО ДОБИТАК КОЈИ ПРИПАДА ВЕЋИНСКОМ ВЛАСНИКУ | 1067 | | | |
| | III. НЕТО ГУБИТАК КОЈИ ПРИПАДА МАЊИНСКИМ УЛАГАЧИМА | 1068 | | | |
| | IV. НЕТО ГУБИТАК КОЈИ ПРИПАДА ВЕЋИНСКОМ ВЛАСНИКУ | 1069 | | | |
| | V. ЗАРАДА ПО АКЦИЈИ | | | | |
| | 1. Основна зарада по акцији | 1070 | | | |
| | 2. Умањена (разводњена) зарада по акцији | 1071 | | | |

| | | |
|---|-------------------------------|-----------------------|
| Попуњава правно лице - предузетник | | |
| МБ 08142289 | Шифра делатности: 1011 | ПИБ: 102034237 |
| Назив NEOPLANTA AD | | |
| Седиште NOVI SAD | | |



ИЗВЕШТАЈ О ПРОМЕНАМА НА КАПИТАЛУ

за период од 01.01. до 31.12. 2014. године

- у хиљадама динара -

| Редни број | ОПИС | Компоненте капитала | | | |
|------------|------|---------------------|----|-----|----|
| | | АОП | 30 | АОП | 31 |

AD Neoplanta, Industrija mesa, Primorska 90, 21000 Novi Sad,
 Matični broj: 08142289, PIB: 102034237, Tel. +381 21 4873 882, Fax +381 21 419 256,
 UNICREDIT BANK 170-30006393000-92, SOCIETE GENERALE BANKA SRBIJA 275-0010220543601-78
www.neoplanta.co.rs



| | | | Основни капитал | | Уписани а неуплаћени капитал | | Резерве |
|----|--|-------|-----------------|-------|------------------------------------|-------|---------|
| 1 | 2 | | 3 | | 4 | | 5 |
| 1. | Почетно стање претходне године на дан 01.01. _____ | | | | | | |
| | а) дуговни салдо рачуна | 4.001 | | 4.019 | | 4.037 | |
| | б) потражни салдо рачуна | 4.002 | 1.191.862 | 4.020 | | 4.038 | 53.601 |
| 2. | Исправка материјално значајних грешака и промена рачуноводствених политика | | | | | | |
| | а) исправке на дуговној страни рачуна | 4.003 | | 4.021 | | 4.039 | |
| | б) Исправке на потражној страни рачуна | 4.004 | | 4.022 | | 4.040 | |
| 3. | Кориговано почетно стање претходне године на дан 01.01. _____ | | | | | | |
| | а) кориговани дуговни салдо рачуна $(1а + 2а - 2б) \geq 0$ | 4.005 | | 4.023 | | 4.041 | |
| | б) кориговани потражни салдо рачуна $(1б - 2а + 2б) \geq 0$ | 4.006 | 1.191.862 | 4.024 | | 4.042 | 53.601 |
| 4. | Промене у претходној _____ години | | | | | | |
| | а) промет на дуговној страни рачуна | 4.007 | | 4.025 | | 4.043 | |
| | б) промет на потражној страни рачуна | 4.008 | 1.000.000 | 4.026 | | 4.044 | |
| 5. | Стање на крају претходне године 31.12. _____ | | | | | | |
| | а) дуговни салдо рачуна $(3а + 4а - 4б) \geq 0$ | 4.009 | | 4.027 | | 4.045 | |
| | б) потражни салдо рачуна $(3б - 4а + 4б) \geq 0$ | 4.010 | 2.191.862 | 4.028 | | 4.046 | 53.601 |
| 6. | Исправка материјално значајних грешака и промена рачуноводствених политика | | | | | | |
| | а) исправке на дуговној страни рачуна | 4.011 | | 4.029 | | 4.047 | |
| | б) исправке на потражној страни рачуна | 4.012 | | 4.030 | | 4.048 | |
| 7. | Кориговано почетно стање текуће година на дан 01.01. _____ | | | | | | |
| | а) кориговани дуговни салдо рачуна $(5а + 6а - 6б) \geq 0$ | 4.013 | | 4.031 | | 4.049 | |
| | б) кориговани потражни салдо рачуна $(5б - 6а + 6б) \geq 0$ | 4.014 | 2.191.862 | 4.032 | | 4.050 | 53.601 |

| | | | | | | | |
|-------|--|---------------------|-----------|-------|----------------------------|-------|-----------------------|
| 8. | Промене у текућој _____ години | | | | | | |
| | а) промет на дуговој страни рачуна | 4.015 | | 4.033 | | 4.051 | 53.601 |
| | б) промет на потражној страни рачуна | 4.016 | | 4.034 | | 4.052 | |
| 9. | Стање на крају текуће године | | | | | | |
| | 31.12. _____ | | | | | | |
| | а) дугови салдо рачуна (7а + 8а - 8б) ≥ 0 | 4.017 | | 4.035 | | 4.053 | |
| | б) потражни салдо рачуна (7б - 8а + 8б) ≥ 0 | 4.018 | 2.191.862 | 4.036 | | 4.054 | 0 |
| | | | | | | | |
| Редни | ОПИС | Компоненте капитала | | | | | |
| Број | | АОП | 35 | АОП | 047 и 237 | АОП | 34 |
| | | | Губитак | | Откупљене сопствене акције | | Нераспоређени добитак |
| | 2 | | 6 | | 7 | | 8 |
| 1. | Почетно стање претходне године на дан 01.01. _____ | | | | | | |
| | а) дугови салдо рачуна | 4.055 | | 4.073 | | 4.091 | |
| | б) потражни салдо рачуна | 4.056 | | 4.074 | | 4.092 | 488.752 |
| 2. | Исправка материјално значајних грешака и промена рачуноводствених политика | | | | | | |
| | а) исправке на дуговој страни рачуна | 4.057 | | 4.075 | | 4.093 | |
| | б) исправке на потражној страни рачуна | 4.058 | | 4.076 | | 4.094 | |
| 3. | Кориговано почетно стање претходне године на дан 01.01. _____ | | | | | | |
| | а) кориговани дугови салдо рачуна (1а + 2а - 2б) ≥ 0 | 4.059 | | 4.077 | | 4.095 | |
| | б) кориговани потражни салдо рачуна (1б - 2а + 2б) ≥ 0 | 4.060 | | 4.078 | | 4.096 | 488.752 |
| 4. | Промене у претходној _____ години | | | | | | |
| | а) промет на дуговој страни рачуна | 4.061 | | 4.079 | | 4.097 | |
| | б) промет на потражној страни рачуна | 4.062 | | 4.080 | | 4.098 | 247.703 |
| 5. | Стање на крају претходне године 31.12. _____ | | | | | | |
| | а) дугови салдо рачуна (3а + 4а - 4б) ≥ 0 | 4.063 | | 4.081 | | 4.099 | |
| | б) потражни салдо рачуна | 4.064 | | 4.082 | | 4.100 | 736.455 |

| | | | | | | | |
|------------|--|------------------------------|-------------------------|-------|-----------------------------|-------|--|
| | (36 - 4a + 46) ≥ 0 | | | | | | |
| 6. | Исправка материјално значајних грешака и промена рачуноводствених политика | | | | | | |
| | а) исправке на дуговној страни рачуна | 4.065 | | 4.083 | | 4.101 | |
| | б) исправке на потражној страни рачуна | 4.066 | | 4.084 | | 4.102 | |
| 7. | Кориговано почетно стање текуће године на дан 01.01. _____ | | | | | | |
| | а) кориговани дуговни салдо рачуна (5a + 6a - 6b) ≥ 0 | 4.067 | | 4.085 | | 4.103 | |
| | б) кориговани потражни салдо рачуна (5b - 6a + 6b) ≥ 0 | 4.068 | | 4.086 | | 4.104 | 736.455 |
| 8. | Промене у текућој _____ години | | | | | | |
| | а) промет на дуговној страни рачуна | 4.069 | | 4.087 | | 4.105 | |
| | б) промет на потражној страни рачуна | 4.070 | | 4.088 | | 4.106 | 423.523 |
| 9. | Стање на крају текуће године | | | | | | |
| | 31.12. _____ | | | | | | |
| | а) дуговни салдо рачуна (7a + 8a - 8b) ≥ 0 | 4.071 | | 4.089 | | 4.107 | |
| | б) потражни салдо рачуна (7b - 8a + 8b) ≥ 0 | 4.072 | | 4.090 | | 4.108 | 1.159.978 |
| Редни број | ОПИС | Компоненте осталог резултата | | | | | |
| | | АОП | 330 | АОП | 331 | 332 | |
| 1 | 2 | АОП | Ревалоризационе резерве | АОП | Актуарски добици или губици | АОП | Добици или губици по основу улагања у власничке инструменте капитала |
| 1 | 2 | | 9 | | 10 | | 11 |
| 1. | Почетно стање претходне године на дан 01.01. _____ | | | | | | |
| | а) дуговни салдо рачуна | 4109 | | 4127 | | 4145 | |
| | б) потражни салдо рачуна | 4110 | 1.920.978 | 4128 | | 4146 | |
| 2. | Исправка материјално значајних грешака и промена рачуноводствених политика | | | | | | |
| | а) исправке на дуговној страни рачуна | 4111 | | 4129 | | 4147 | |

| | | | | | | | |
|----|---|------|-----------|------|-------|------|--|
| | б) исправке на потражној страни рачуна | 4112 | | 4130 | | 4148 | |
| 3. | Кориговано почетно стање претходне године на дан 01.01. _____ | | | | | | |
| | а) кориговани дуговни салдо рачуна $(1a + 2a - 2b) \geq 0$ | 4113 | | 4131 | | 4149 | |
| | б) кориговани потражни салдо рачуна $(1b - 2a + 2b) \geq 0$ | 4114 | 1.920.978 | 4132 | | 4150 | |
| 4. | Промене у претходној _____ години | | | | | | |
| | а) промет на дуговој страни рачуна | 4115 | | 4133 | | 4151 | |
| | б) промет на потражној страни рачуна | 4116 | 1.130.166 | 4134 | | 4152 | |
| 5. | Стање на крају претходне године 31.12. _____ | | | | | | |
| | а) дуговни салдо рачуна $(3a + 4a - 4b) \geq 0$ | 4117 | | 4135 | | 4153 | |
| | б) потражни салдо рачуна $(3b - 4a + 4b) \geq 0$ | 4118 | 3.051.144 | 4136 | | 4154 | |
| 6. | Исправка материјално значајних грешака и промена рачуноводствених политика | | | | | | |
| | а) исправке на дуговој страни рачуна | 4119 | | 4137 | | 4155 | |
| | б) исправке на потражној страни рачуна | 4120 | | 4138 | | 4156 | |
| 7. | Кориговано почетно стање текуће године на дан 01.01. _____ | | | | | | |
| | а) кориговани дуговни салдо рачуна $(5a + 6a - 6b) \geq 0$ | 4121 | | 4139 | | 4157 | |
| | б) кориговани потражни салдо рачуна $(5b - 6a + 6b) \geq 0$ | 4122 | 3.051.144 | 4140 | | 4158 | |
| 8. | Промене у текућој _____ години | | | | | | |
| | а) промет на дуговој страни рачуна | 4123 | 4.280 | 4141 | | 4159 | |
| | б) промет на потражној страни рачуна | 4124 | | 4142 | 7.625 | 4160 | |
| 9. | Стање на крају текуће године 31.12. _____ | | | | | | |
| | а) дуговни салдо рачуна $(7a + 8a - 8b) \geq 0$ | 4125 | | 4143 | | 4161 | |
| | б) потражни салдо рачуна $(7b - 8a + 8b) \geq 0$ | 4126 | 3.046.864 | 4144 | 7.625 | 4162 | |

| Редни број | ОПИС | Компоненте осталог резултата | | | | | |
|------------|--|------------------------------|---|------|--|------|--|
| | | АОП | 333 Добици или губици по основу удела у осталом добитку или губитку придружених друштава | АОП | 334 и 335 Добици или губици по основу иностраног пословања и прерачуна финансијских извештаја | АОП | 336 Добици или губици по основу хеџинга новчаног тока |
| 1 | 2 | | 12 | | 13 | | 14 |
| 1. | Почетно стање претходне године на дан 01.01. ____ | | | | | | |
| | а) дуговни салдо рачуна | 4163 | | 4181 | | 4199 | |
| | б) потражни салдо рачуна | 4164 | | 4182 | | 4200 | |
| 2. | Исправка материјално значајних грешака и промена рачуноводствених политика | | | | | | |
| | а) исправке на дуговној страни рачуна | 4165 | | 4183 | | 4201 | |
| | б) исправке на потражној страни рачуна | 4166 | | 4184 | | 4202 | |
| 3. | Кориговано почетно стање претходне године на дан 01.01. ____ | | | | | | |
| | а) кориговани дуговни салдо рачуна $(1a + 2a - 2b) \geq 0$ | 4167 | | 4185 | | 4203 | |
| | б) кориговани потражни салдо рачуна $(1b - 2a + 2b) \geq 0$ | 4168 | | 4186 | | 4204 | |
| 4. | Промене у претходној ____ години | | | | | | |
| | а) промет на дуговној страни рачуна | 4169 | | 4187 | | 4205 | |
| | б) промет на потражној страни рачуна | 4170 | | 4188 | | 4206 | |
| 5. | Стање на крају претходне године 31.12. ____ | | | | | | |
| | а) дуговни салдо рачуна $(3a + 4a - 4b) \geq 0$ | 4171 | | 4189 | | 4207 | |
| | б) потражни салдо рачуна $(3b - 4a + 4b) \geq 0$ | 4172 | | 4190 | | 4208 | |
| 6. | Исправка материјално значајних грешака и промена рачуноводствених политика | | | | | | |
| | а) исправке на дуговној страни рачуна | 4173 | | 4191 | | 4209 | |
| | б) исправке на потражној страни рачуна | 4174 | | 4192 | | 4210 | |



| | | | | | | | |
|------------|--|------------------------------|---|------|---|------|---|
| 7. | Кориговано почетно стање текуће године на дан 01.01. _____ | | | | | | |
| | а) кориговани дуговни салдо рачуна $(5a + 6a - 6b) \geq 0$ | 4175 | | 4193 | | 4211 | |
| | б) кориговани потражни салдо рачуна $(5b - 6a + 6b) \geq 0$ | 4176 | | 4194 | | 4212 | |
| 8. | Промене у текућој _____ години | | | | | | |
| | а) промет на дуговној страни рачуна | 4177 | | 4195 | | 4213 | |
| | б) промет на потражној страни рачуна | 4178 | | 4196 | | 4214 | |
| 9. | Стање на крају текуће године _____ | | | | | | |
| | 31.12. _____ | | | | | | |
| | а) дуговни салдо рачуна $(7a + 8a - 8b) \geq 0$ | 4179 | | 4197 | | 4215 | |
| | б) потражни салдо рачуна $(7b - 8a + 8b) \geq 0$ | 4180 | | 4198 | | 4216 | |
| Редни број | ОПИС | Компоненте осталог резултата | | АОП | Укупан капитал $[\sum(\text{ред } 16 \text{ кол } 3 \text{ до кол } 15) - \sum(\text{ред } 1a \text{ кол } 3 \text{ до кол } 15)] \geq 0$ | АОП | Губитак изнад капитала $[\sum(\text{ред } 1a \text{ кол } 3 \text{ до кол } 15) - \sum(\text{ред } 16 \text{ кол } 3 \text{ до кол } 15)] \geq 0$ |
| | | АОП | 337 | | | | |
| | | | Добици или губици по основу ХОВ расположивих за продају | | | | |
| 1 | 2 | | 15 | | 16 | | 17 |
| 1. | Почетно стање претходне године на дан 01.01. _____ | | | | | | |
| | а) дуговни салдо рачуна | 4217 | | 4235 | 3.655.193 | 4244 | |
| | б) потражни салдо рачуна | 4218 | | | | | |
| 2. | Исправка материјално значајних грешака и промена рачуноводствених политика | | | | | | |
| | а) исправке на дуговној страни рачуна | 4219 | | 4236 | | 4245 | |
| | б) исправке на потражној страни рачуна | 4220 | | | | | |
| 3. | Кориговано почетно стање претходне године на дан 01.01. _____ | | | | | | |
| | а) кориговани дуговни салдо рачуна $(1a + 2a - 2b) \geq 0$ | 4221 | | 4237 | 3.655.193 | 4246 | |
| | б) кориговани потражни салдо рачуна $(1b - 2a + 2b) \geq 0$ | 4222 | | | | | |

| | | | | | | |
|----|--|------|--|------|-----------|------|
| 4. | Промене у претходној _____ години | | | | | |
| | а) промет на дуговној страни рачуна | 4223 | | 4238 | | 4247 |
| | б) промет на потражној страни рачуна | 4224 | | | 2.377.869 | |
| 5. | Стање на крају претходне године 31.12. _____ | | | | | |
| | а) дуговни салдо рачуна (3а + 4а - 4б) ≥ 0 | 4225 | | 4239 | | 4248 |
| | б) потражни салдо рачуна (3б - 4а + 4б) ≥ 0 | 4226 | | | 6.033.062 | |
| | | | | | | |
| 6. | Исправка материјално значајних грешака и промена рачуноводствених политика | | | | | |
| | а) исправке на дуговној страни рачуна | 4227 | | 4240 | | 4249 |
| | б) исправке на потражној страни рачуна | 4228 | | | | |
| 7. | Кориговано почетно стање текуће године на дан 01.01. _____ | | | | | |
| | а) кориговани дуговни салдо рачуна (5а + 6а - 6б) ≥ 0 | 4229 | | 4241 | | 4250 |
| | б) кориговани потражни салдо рачуна (5б - 6а + 6б) ≥ 0 | 4230 | | | 6.033.062 | |
| 8. | Промене у текућој _____ години | | | | | |
| | а) промет на дуговној страни рачуна | 4231 | | 4242 | | 4251 |
| | б) промет на потражној страни рачуна | 4232 | | | 373.267 | |
| 9. | Стање на крају текуће године 31.12. _____ | | | | | |
| | а) дуговни салдо рачуна (7а + 8а - 8б) ≥ 0 | 4233 | | 4243 | | 4252 |
| | б) потражни салдо рачуна (7б - 8а + 8б) ≥ 0 | 4234 | | | 6.406.329 | |
| | | | | | | |

Попуњава правно лице - предузетник

МБ 08142289

Шифра делатности: 1011

ПИБ: 102034237

Назив **NEOPLANTA AD**

Седиште **NOVI SAD**



ИЗВЕШТАЈ О ОСТАЛОМ РЕЗУЛТАТУ

за период од 01.01. до 31.12.2014. године

- у хиљадама динара -

| Група рачуна, рачун | ПОЗИЦИЈА | АОП | Напомена | Износ | |
|---------------------------|---|------------|-----------------|---------------|------------------|
| | | | број | Текућа година | Претходна година |
| 1 | 2 | 3 | 4 | 5 | 6 |
| | А. НЕТО РЕЗУЛТАТ ИЗ ПОСЛОВАЊА | | | | |
| | I. НЕТО ДОБИТАК (АОП 1064) | 2001 | | 369.906 | 195.356 |
| | II. НЕТО ГУБИТАК (АОП 1065) | 2002 | | | |
| | Б. ОСТАЛИ СВЕОБУХВАТНИ ДОБИТАК ИЛИ ГУБИТАК | | | | |
| | а) Ставке које неће бити рекласификоване у Билансу успеха у будућим периодима | | | | |
| 330 | 1. Промене ревалоризације нематеријалне имовине, некретнина, постројења и опреме | | | | |
| | а) повећање ревалоризационих резерви | 2003 | | | 1.399.511 |
| | б) смањење ревалоризационих резерви | 2004 | | | |
| 331 | 2. Актуарски добици или губици по основу планова дефинисаних примања | | | | |
| | а) добици | 2005 | | 7.625 | |
| | б) губици | 2006 | | | |
| 332 | 3. Добици или губици по основу улагања у власничке инструменте капитала | | | | |
| | а) добици | 2007 | | | |
| | б) губици | 2008 | | | |
| 333 | 4. Добици или губици по основу удела у осталом свеобухватном добитку или губитку придружених друштава | | | | |
| | а) добици | 2009 | | | |
| | б) губици | 2010 | | | |
| | б) Ставке које накнадно могу бити рекласификоване у Билансу успеха у будућим периодима | | | | |
| 334 | 1. Добици или губици по основу прерачуна финансијских извештаја иностраног пословања | | | | |
| | а) добици | 2011 | | | |
| | б) губици | 2012 | | | |
| Група | ПОЗИЦИЈА | АОП | Напомена | Износ | |

AD Neoplanta, Industrija mesa, Primorska 90, 21000 Novi Sad,

Matični broj: 08142289, PIB: 102034237, Tel. +381 21 4873 882, Fax +381 21 419 256,

UNICREDIT BANK 170-30006393000-92, SOCIETE GENERALE BANKA SRBIJA 275-0010220543601-78

www.neoplanta.co.rs



| рачуна, рачун | | | број | Текућа година | Претходна година |
|------------------|---|------|------|---------------|------------------|
| 1 | 2 | 3 | 4 | 5 | 6 |
| 335 | 2. Добици или губици од инструмената заштите нето улагања у инострано пословање | | | | |
| | а) добаци | 2013 | | | |
| | б) губици | 2014 | | | |
| 336 | 3. Добици или губици по основу инструмената заштите ризика (хеџинга) новчаног тока | | | | |
| | а) добаци | 2015 | | | |
| | б) губици | 2016 | | | |
| 337 | 4. Добици или губици по основу хартија од вредности расположивих за продају | | | | |
| | а) добаци | 2017 | | | |
| | б) губици | 2018 | | | |
| | I. ОСТАЛИ БРУТО СВЕОБУХВАТНИ ДОБИТАК (2003 + 2005 + 2007 + 2009 + 2011 + 2013 + 2015 + 2017) - (2004 + 2006 + 2008 + 2010 + 2012 + 2014 + 2016 + 2018) ≥ 0 | 2019 | | 7.625 | 1.399.511 |
| | II. ОСТАЛИ БРУТО СВЕОБУХВАТНИ ГУБИТАК (2004 + 2006 + 2008 + 2010 + 2012 + 2014 + 2016 + 2018) - (2003 + 2005 + 2007 + 2009 + 2011 + 2013 + 2015 + 2017) ≥ 0 | 2020 | | | |
| | III. ПОРЕЗ НА ОСТАЛИ СВЕОБУХВАТНИ ДОБИТАК ИЛИ ГУБИТАК ПЕРИОДА | 2021 | | | 209.927 |
| | IV. НЕТО ОСТАЛИ СВЕОБУХВАТНИ ДОБИТАК (2019 - 2020 - 2021) ≥ 0 | 2022 | | 7.625 | 1.189.584 |
| | V. НЕТО ОСТАЛИ СВЕОБУХВАТНИ ГУБИТАК (2020 - 2019 + 2021) ≥ 0 | 2023 | | | |
| | В. УКУПАН НЕТО СВЕОБУХВАТНИ РЕЗУЛТАТ ПЕРИОДА | | | | |
| | I. УКУПАН НЕТО СВЕОБУХВАТНИ ДОБИТАК (2001 - 2002 + 2022 - 2023) ≥ 0 | 2024 | | 377.531 | 1.384.940 |
| | II. УКУПАН НЕТО СВЕОБУХВАТНИ ГУБИТАК (2002 - 2001 + 2023 - 2022) ≥ 0 | 2025 | | | |
| | Г. УКУПАН НЕТО СВЕОБУХВАТНИ ДОБИТАК ИЛИ ГУБИТАК (2027 + 2028) = АОП 2024 ≥ 0 или АОП 2025 > 0 | 2026 | | | |
| | 1. Приписан већинским власницима капитала | 2027 | | | |
| | 2. Приписан власницима који немају контролу | 2028 | | | |

| | | |
|---|-------------------------------|-----------------------|
| Попуњава правно лице - предузетник | | |
| МБ 08142289 | Шифра делатности: 1011 | ПИБ: 102034237 |
| Назив | NEOPLANTA AD | |
| Седиште | NOVI SAD | |



ИЗВЕШТАЈ О ТОКОВИМА ГОТОВИНЕ

за период од 01.01. до 31.12. 2014. године

- у хиљадама динара -

| Позиција | АОП | Износ | |
|--|-------------|---------------|------------------|
| | | Текућа година | Претходна година |
| 1 | 2 | 3 | 4 |
| A. ТОКОВИ ГОТОВИНЕ ИЗ ПОСЛОВНИХ АКТИВНОСТИ | 3001 | | |
| I. Приливи готовине из пословних активности (1 до 3) | | 9.629.515 | 7.056.323 |
| 1. Продаја и примљени аванси | 3002 | 9.500.746 | 6.995.441 |
| 2. Примљене камате из пословних активности | 3003 | | 74 |
| 3. Остали приливи из редовног пословања | 3004 | 128.769 | 60808 |
| II. Одливи готовине из пословних активности (1 до 5) | 3005 | 8.834.862 | 6.615.446 |
| 1. Исплате добављачима и дати аванси | 3006 | 7.639.305 | 5.498.258 |
| 2. Зараде, накнаде зарада и остали лични расходи | 3007 | 710.942 | 618.348 |
| 3. Плаћене камате | 3008 | 34.487 | 68.661 |
| 4. Порез на добитак | 3009 | 38.465 | 49.205 |
| 5. Одливи по основу осталих јавних прихода | 3010 | 411.663 | 380.974 |
| III. Нето прилив готовине из пословних активности (I-II) | 3011 | 794.653 | 440.877 |
| IV. Нето одлив готовине из пословних активности (II-I) | 3012 | | |
| B. ТОКОВИ ГОТОВИНЕ ИЗ АКТИВНОСТИ ИНВЕСТИРАЊА | 3013 | | |
| I. Приливи готовине из активности инвестирања (1 до 5) | | 1.263 | 9.343 |
| 1. Продаја акција и удела (нето приливи) | 3014 | | |
| 2. Продаја нематеријалне имовине, некретнина, постројења, опреме и биолошких средстава | 3015 | 1.263 | 9.343 |
| 3. Остали финансијски пласмани (нето приливи) | 3016 | | |
| 4. Примљене камате из активности инвестирања | 3017 | | |
| 5. Примљене дивиденде | 3018 | | |
| II. Одливи готовине из активности инвестирања (1 до 3) | 3019 | 572.562 | 915.540 |

AD Neoplanta, Industrija mesa, Primorska 90, 21000 Novi Sad,
 Matični broj: 08142289, PIB: 102034237, Tel. +381 21 4873 882, Fax +381 21 419 256,
 UNICREDIT BANK 170-30006393000-92, SOCIETE GENERALE BANKA SRBIJA 275-0010220543601-78

www.neoplanta.co.rs



| | | | |
|---|------|------------|-----------|
| 1. Куповина акција и удела (нето одливи) | 3020 | | |
| 2. Куповина нематеријалне имовине, некретнина, постројења, опреме и биолошких средстава | 3021 | 572.562 | 915.540 |
| 3. Остали финансијски пласмани (нето одливи) | 3022 | | |
| III. Нето прилив готовине из активности инвестирања (I-II) | 3023 | | |
| IV. Нето одлив готовине из активности инвестирања (II-I) | 3024 | 571.299 | 906.197 |
| V. ТОКОВИ ГОТОВИНЕ ИЗ АКТИВНОСТИ ФИНАНСИРАЊА | 3025 | | |
| II. Прилив готовине из активности финансирања (1 до 5) | | 984.089 | 1.000.000 |
| 1. Увећање основног капитала | 3026 | | 1.000.000 |
| 2. Дугорочни кредити (нето приливи) | 3027 | 706.302 | |
| 3. Краткорочни кредити (нето приливи) | 3028 | 254.585 | |
| 4. Остале дугорочне обавезе | 3029 | 23.202 | |
| 5. Остале краткорочне обавезе | 3030 | | |
| II. Одливи готовине из активности финансирања (1 до 6) | 3031 | 1.154.086 | 513.217 |
| 1. Откуп сопствених акција и удела | 3032 | | |
| 2. Дугорочни кредити (одливи) | 3033 | 458.409 | 504.871 |
| 3. Краткорочни кредити (одливи) | 3034 | 679.333 | |
| 4. Остале обавезе (одливи) | 3035 | | |
| 5. Финансијски лизинг | 3036 | 16.344 | 8.346 |
| 6. Исплаћене дивиденде | 3037 | | |
| III. Нето прилив готовине из активности финансирања (I-II) | 3038 | | 486.783 |
| IV. Нето одлив готовине из активности финансирања (II-I) | 3039 | 169.997 | |
| Г. СВЕГА ПРИЛИВ ГОТОВИНЕ (3001 + 3013 + 3025) | 3040 | 10.614.867 | 8.065.666 |
| Д. СВЕГА ОДЛИВ ГОТОВИНЕ (3005 + 3019 + 3031) | 3041 | 10.561.510 | 8.044.203 |
| Ђ. НЕТО ПРИЛИВ ГОТОВИНЕ (3040 - 3041) | 3042 | 53.357 | 21.463 |
| Е. НЕТО ОДЛИВ ГОТОВИНЕ (3041 - 3040) | 3043 | | |
| Ж. ГОТОВИНА НА ПОЧЕТКУ ОБРАЧУНСКОГ ПЕРИОДА | 3044 | 32.979 | 10.626 |
| З. ПОЗИТИВНЕ КУРСНЕ РАЗЛИКЕ ПО ОСНОВУ ПРЕРАЧУНА ГОТОВИНЕ | 3045 | 1.062 | 1.614 |
| И. НЕГАТИВНЕ КУРСНЕ РАЗЛИКЕ ПО ОСНОВУ ПРЕРАЧУНА ГОТОВИНЕ | 3046 | 743 | 724 |
| Ј. ГОТОВИНА НА КРАЈУ ОБРАЧУНСКОГ ПЕРИОДА (3042 - 3043 + 3044 + 3045 - 3046) | 3047 | 86.655 | 32.979 |

NEOPLANTA AD NOVI SAD

**FINANSIJSKI IZVEŠTAJI I
MIŠLJENJE REVIZORA
ZA 2014. GODINU**



NEOPLANTA AD NOVI SAD

NAPOMENE UZ FINANSIJSKE IZVEŠTAJE
ZA 2014. GODINU



Novi Sad, april 2015. god.

SADRŽAJ

| | |
|--|-------|
| Osnovne informacije o Društvu | 4 |
| Osnove za sastavljanje i prezentaciju finansijskih izveštaja i | 5 |
| Pregled značajnih računovodstvenih politika | 5-12 |
| Pregled značajnih računovodstvenih procena | 12 |
| Korekcije početnog stanja | 13 |
| Napomene za pozicije bilansa stanja | 13-28 |
| Napomene za pozicije bilansa uspeha | 29-36 |
| Transakcije sa povezanim pravnim licima | 37-38 |
| Ostale napomene | 39-48 |
| Prilog-statistički izveštaj za 2014.godinu | 49-58 |

1. OSNOVNE INFORMACIJE

Industrija mesa „NEOPLANTA“ a.d. Novi Sad (u daljem tekstu Društvo) se bavi proizvodnjom, preradom i distribucijom mesa za ljudsku ishranu. Društvo je osnovano kao društveno preduzeće rešenjem Fi 1649/80 dana 10.12.1980. godine. Od 1998. godine Društvo je organizovano u formi akcionarskog društva.

U skladu sa Zakonom o preduzećima i Zakonom o klasifikaciji delatnosti Društvo je izvršilo usaglašavanje upisom u sudski registar (reg. ul. 1-1382-00). Društvo je 25.10.2005. godine izvršilo prevođenje u Registar Privrednih subjekata kod Agencije za privredne registre, broj registracije BD 51366.

Društvo je 22.06.2012. godine usvojilo Ugovor o organizovanju i Statut radi usklađivanja sa Zakonom o privrednim društvima („Sl. Glasnik 36/2011 i 99/2011).

Osnovni kapital Društva je povećan za 1.000.000 hiljada RSD, po osnovu Odluke Skupštine Društva o povećanju osnovnog kapitala izdavanjem IV emisije akcija. Izdato je dodatnih 2.000.000 akcija nominalne vrednosti 500 RSD, tako da na dan finansijskih izveštaja ukupan broj akcija iznosi 4.383.723.

Sedište preduzeća je u Novom Sadu, ulica Primorska br. 90. Matični broj Društvo je 08142289, a poreski identifikacioni broj (PIB) je 102034237.

Osnovna delatnost Društva je prerada i konzervisanje mesa (šifra delatnosti – 1011). Takođe, Društvo je registrovano i za trgovinu na malo, spoljno-trgovinski promet i pružanje usluga u spoljno-trgovinskom prometu.

Na dan 31. decembar 2014. godine prosečan broj zaposlenih po osnovu stanja krajem meseca bio je 742 zaposlenih (na dan 31. decembar 2013. godine – 725 zaposlenih).

Za poslovanje Društva odgovoran je izvršni direktor Slobodan Vasilić.

2. OSNOVE ZA SASTAVLJANJE I PREZENTACIJU FINANSIJSKIH IZVEŠTAJA I RAČUNOVODSTVENI METOD

Finansijski izveštaji Društva uključuju bilans stanja na dan 31. decembra 2014. godine, bilans uspeha, izveštaj o ostalom rezultatu, izveštaj o promenama na kapitalu i izveštaj o tokovima gotovine za godinu koja se završava na taj dan kao i pregled značajnih računovodstvenih politika i procena, te ostale napomene uz finansijske izveštaje.

Na osnovu Zakona o računovodstvu (Službeni glasnik RS br. 62/2013), pravna lica i preduzetnici u Republici Srbiji su u obavezi da vođenje poslovnih knjiga, priznavanje i procenjivanje imovine i obaveza, prihoda i rashoda, sastavljanje, prikazivanje, dostavljanje i obelodanjivanje finansijskih izveštaja vrše u skladu sa zakonskom i profesionalnom regulativom, što za Društvo u skladu sa Zakonom predstavljaju Međunarodni standardi finansijskog izveštavanja („MSFI“), kao i drugi propisi izdati od strane Ministarstva. Zakon i drugi propisi zahtevaju određena prikazivanja i određeni tretman računa i stanja, što ima za posledicu odstupanja od MSFI, usled čega se priloženi finansijski izveštaji ne mogu smatrati finansijskim izveštajima sastavljenim u potpunosti u saglasnosti sa MSFI.

Finansijski izveštaji Društva su prikazani u hiljadama dinara (RSD). Dinar predstavlja zvaničnu izveštajnu valutu u Republici Srbiji, stoga su priloženi finansijski izveštaji sačinjeni sa pretpostavkom da je funkcionalna valuta Društva dinar.

Uporedne podatke predstavljaju finansijski izveštaji Društva na dan i za godinu koja se završila na dan 31. decembra 2013. godine, koji su bili predmet nezavisne revizije.

3. PREGLED ZNAČAJNIH RAČUNOVODSTVENIH POLITIKA

3.1. Prihodi i rashodi

Prihodi od prodaje priznaju se kada se rizik i korist povezani sa pravom vlasništva prenose na kupca, a to podrazumeva datum isporuke proizvoda kupcu. Prihodi od usluga se priznaju kada se usluga izvrši.

Prihodi se iskazuju po pravičnoj vrednosti sredstava koja su primljena ili će biti primljena, u neto iznosu nakon umanjjenja za date popuste i porez na dodatnu vrednost.

Prihodi i rashodi od kamata se knjiže u korist, odnosno na teret obračunskog perioda na koji se odnose.

Sa datumom na koji se knjiže prihodi takođe se knjiže i odgovarajući rashodi (princip uzročnosti prihoda i rashoda).

Troškovi održavanja i opravki osnovnih sredstava se pokrivaju iz prihoda obračunskog perioda u kome nastanu.

3.2. Preračunavanje sredstava i obaveza u stranim sredstvima plaćanja

Poslovne promene nastale u stranim sredstvima plaćanja preračunate su u dinare po srednjem kursu utvrđenom na međubankarskom tržištu deviza, koji je važio na dan poslovne promene.

Sredstva i obaveze iskazane u stranim sredstvima plaćanja na dan bilansa stanja, preračunati su u dinare po srednjem kursu utvrđenom na međubankarskom tržištu deviza koji je važio na taj dan.

3. PREGLED ZNAČAJNIH RAČUNOVODSTVENIH POLITIKA (nastavak)

3.2. Preračunavanje sredstava i obaveza u stranim sredstvima plaćanja (nastavaka)

Pozitivne i negativne kursne razlike nastale prilikom poslovnih transakcija u stranim sredstvima plaćanja i prilikom preračuna pozicija bilansa stanja iskazanih u stranim sredstvima plaćanja knjižene su u korist ili na teret bilansa uspeha, kao dobiti ili gubici po osnovu kursnih razlika.

3.3. Beneficije za zaposlene

a) Porezi i doprinosi fondovima za socijalnu sigurnost zaposlenih

U skladu sa propisima koji se primenjuju u Republici Srbiji, Društvo je u obavezi da plaća poreze i doprinose poreskim organima i državnim fondovima kojima se obezbeđuje socijalna sigurnost zaposlenih. Ove obaveze uključuju poreze i doprinose za zaposlene na teret poslodavca u iznosima obračunatim po stopama propisanim zakonskim propisima. Društvo je, takođe obavezno da od bruto zarade zaposlenih obustavi doprinose i da ih, u ime zaposlenih, uplati fondovima. Porezi i doprinosi na teret poslodavca i porezi i doprinosi na teret zaposlenog se knjiže na teret rashoda perioda na koji se odnose.

b) Obaveze po osnovu otpremnina

Društvo je na osnovu odredbi Zakona o radu u obavezi da isplati zaposlenima otpremnine, pri prestanku radnog odnosa radi korišćenja prava na penziju, u visini dve prosečne zarade isplaćene u Republici, prema poslednjem objavljenom podatku republičkog organa nadležnog za poslove statistike. U skladu sa zahtevima MRS 19 „Primanja zaposlenih“, vrši se procena naknade zaposlenima po osnovu otpremnina za odlazak u penziju i priznaje kao rezervisanje u bilansu stanja.

3.4. Porezi i doprinosi

3.4.1. Porez na dobit

a) Tekući porez na dobitak

Tekući porez na dobitak predstavlja iznos koji se obračunava i plaća u skladu sa Zakonom o porezu na dobit preduzeća važećim u Republici Srbiji.

Porez na dobitak u visini od 15% (2012. godina: 10%) se plaća na poresku osnovicu utvrđenu poreskim bilansom. Poreska osnovica prikazana u poreskom bilansu uključuje dobit prikazanu u zvaničnom bilansu uspeha i korekcije definisane poreskim propisima Republike Srbije.

Zakon o porezu na dobit Republike Srbije ne predviđa da se poreski gubici iz tekućeg perioda mogu koristiti kao osnova za povraćaj poreza plaćenog u prethodnim periodima. Međutim, gubici koji su iskazani u poreskim bilansima do 2009 godine mogu se koristiti za umanjenje poreske osnovice budućih obračunskih perioda u narednih deset godina od dana ostvarivanja prava, a gubici ostvareni i iskazani u poreskom bilansu za 2010 godinu i na dalje mogu se koristiti za umanjenje poreske osnovice budućih obračunskih perioda, ali ne duže od 5 godina.

3. PREGLED ZNAČAJNIH RAČUNOVODSTVENIH POLITIKA (nastavak)

3.4. Porezi i doprinosi (nastavak)

3.4.1. Porez na dobit (nastavak)

b) Odloženi porez na dobitak

Odloženi porez na dobitak se obračunava korišćenjem metode utvrđivanja obaveza prema bilansu stanja, za privremene razlike proizašle iz razlike između poreske osnovice sredstava i obaveza u bilansu stanja i njihove knjigovodstvene vrednosti. Važeće poreske stope na datum bilansa stanja se koriste za utvrđivanje razgraničenog iznosa poreza na dobit. Odložene poreske obaveze se priznaju za sve oporezive privremene razlike. Odložena poreska sredstva se priznaju za sve odbitne privremene razlike i efekte prenetog gubitka i poreskih kredita na poreski bilans, koji se mogu prenositi, do stepena do kojeg će verovatno postojati oporeziva dobit od koje se odložena poreska sredstva mogu iskoristiti

Odloženi porez se knjiži na teret ili u korist bilansa uspeha, osim kada se odnosi na pozicije koje se knjiže direktno u korist ili na teret kapitala, i u tom slučaju se odloženi porez takođe raspoređuje u okviru kapitala.

3.4.2. Porezi i doprinosi koji ne zavise od rezultata

Porezi i doprinosi koji ne zavise od rezultata uključuju porez na imovinu i druge poreze i doprinose koji se plaćaju prema raznim republičkim i opštinskim propisima. Ostali porezi i doprinosi priznaju se kao rashod perioda u kome su nastali.

3.5. Nekretnine, postrojenja i oprema

Početno merenje nekretnina, postrojenja i opreme, koji ispunjavaju uslove za priznavanje sredstava, vrši se po nabavnoj vrednosti ili ceni koštanja. Naknadni izdaci za nekretnine, postrojenja i opremu priznaju se kao sredstvo samo kada se tim izdacima poboljšava stanje sredstva iznad njegovog prvobitno procenjenog standardnog učinka. Svi ostali naknadno nastali izdaci priznaju se kao rashod u periodu u kojem su nastali.

Nakon početnog priznavanja, nekretnine (zemljište i građevinski objekti) se iskazuju po revalorizovanom iznosu, koji izražava njihovu poštnu vrednost na dan revalorizacije, umanjenom za ukupan iznos ispravke vrednosti po osnovu amortizacije i ukupan iznos ispravke vrednosti po osnovu gubitka zbog obezvređenja.

Poštnu vrednost nekretnina čini njihova tržišna vrednost koja se utvrđuje procenom. Revalorizacija se vrši samo kada se poštna vrednost revalorizovanog sredstva znatno razlikuje od njegove iskazane vrednosti.

Dobici ili gubici koji proisteknu iz rashodovanja ili otuđenja priznaju se kao prihod ili rashod u bilansu uspeha.

3. PREGLED ZNAČAJNIH RAČUNOVODSTVENIH POLITIKA (nastavak)

3.6. Amortizacija

Amortizacija nekretnina, postrojenja i opreme obračunava se proporcionalnim metodom, tokom procenjenog veka korisne upotrebe. Korisni vek upotrebe i stope amortizacije za glavne grupe sredstava su sledeće:

| | Godine |
|-----------------------|--------|
| Građevinski objekti | 25-40 |
| Oprema za proizvodnju | 8-12 |
| Motorna vozila | 6-8 |
| Kompjuteri | 4 |
| Ostala oprema | 5-7 |

Amortizacione stope se revidiraju svake godine radi utvrđivanja one amortizacije koja odražava stvarni utrošak ovih sredstava u toku poslovanja na osnovu preostalog veka njihovog korišćenja.

3.7. Biološka sredstva

Biološka sredstva se odmeravaju pri početnom priznavanju i na datum svakog bilansa stanja po fer vrednosti umanjenoj za procenjene troškove prodaje, osim u slučaju ako se fer vrednost, pri početnom priznavanju, ne može pouzdano utvrditi. U tom slučaju biološko sredstvo se odmerava po nabavnoj vrednosti umanjenoj za eventualnu ispravku vrednosti i eventualne kumulirane gubitke po osnovu umanjenja vrednosti.

Dobitak /(gubitak) pri početnom priznavanju biološkog sredstva po fer vrednosti umanjenoj za procenjene troškove prodaje, kao i pri promeni fer vrednosti umanjenoj za procenjene troškove prodaje, uključuje se u ostale prihode ili troškove perioda u kome je nastao.

Poljoprivredni proizvodi ubrani od bioloških sredstava Društva odmeravaju se po fer vrednosti umanjenoj za procenjene troškove prodaje u momentu ubiranja.

Dobitak /(gubitak) iz početnog priznavanja poljoprivrednog proizvoda po fer vrednosti umanjenoj za procenjene troškove prodaje uključuje se u ostale prihode ili troškove perioda u kom je nastao.

3.8. Dugoročni finansijski plasmani

Dugoročni finansijski plasmani obuhvataju učešća u kapitalu poslovnih banaka i drugih pravnih lica iskazani po metodu nabavne vrednosti koja se umanjuje za obezvređenja na osnovu procene rukovodstva radi svođenja na njihovu nadoknadivu vrednost. Pored prethodno navedenog, dugoročni finansijski plasmani uključuju i dugoročna potraživanja po osnovu stanova prodatih po ugovorima, kredita za stambenu izgradnju i udruženih novčanih sredstava za solidarnu stambenu izgradnju. Ova potraživanja su nastala u prethodnim godinama po tada važećim zakonima i propisima. Društvo više ne odobrava ovakve dugoročne pozajmice. Ovi zajmovi se iskazuju po amortizovanoj vrednosti uz zakonom određenu revalorizaciju u toku godine.

3. PREGLED ZNAČAJNIH RAČUNOVODSTVENIH POLITIKA (nastavak)

3.9. Umanjenje vrednosti

Na svaki datum bilansa stanja Društvo preispituje knjigovodstvene iznose svoje materijalne imovine da bi utvrdilo postoje li naznake da je došlo do gubitaka usled umanjenja vrednosti navedene imovine. Ako postoje takve naznake, procenjuje se nadoknadivi iznos sredstva da bi se mogao utvrditi eventualni gubitak nastao umanjem. Ako nije moguće proceniti nadoknadivi iznos pojedinog sredstva, Društvo procenjuje nadoknadivi iznos jedinice koja generiše novac, a kojoj to sredstvo pripada.

Nadoknadiva vrednost je neto prodajna cena ili vrednost u upotrebi, zavisno od toga koja je viša. Za potrebe procene vrednosti u upotrebi, procenjeni budući novčani tokovi diskontuju se do sadašnje vrednosti primenom diskontne stope pre oporezivanja koja odražava sadašnju tržišnu procenu vremenske vrednosti novca i rizike specifične za to sredstvo.

Ako je procenjen nadoknadivi iznos sredstva (ili jedinice koja generiše novac) manji od knjigovodstvenog iznosa, onda se knjigovodstveni iznos toga sredstva (ili jedinice koja generiše novac) umanjuje do nadoknadivog iznosa. Gubici od umanjenja vrednosti priznaju se odmah kao rashod, osim ako sredstvo nije zemljište ili zgrada koje se ne koristi kao investiciona nekretnina koja je iskazana po revaloriziranom iznosu, u kojem slučaju se gubitak od umanjenja iskazuje kao smanjenje vrednosti nastalo revalorizacijom sredstva.

Kod naknadnog poništenja gubitka od umanjenja vrednosti, knjigovodstveni iznos sredstva (jedinice koja generiše novac) povećava se do revidiranog procenjenog nadoknadivog iznosa toga sredstva, pri čemu veća knjigovodstvena vrednost ne premašuje knjigovodstvenu vrednost koja bi bila utvrđena da u prethodnim godinama nije bilo priznatih gubitaka na tom sredstvu (jedinici koja generiše novac) usled umanjenja vrednosti. Poništenje gubitka od umanjenja vrednosti odmah se priznaje kao prihod, osim ako se predmetno sredstvo ne iskazuje po procenjenoj vrednosti, u kojem slučaju se poništenje gubitka od umanjenja vrednosti iskazuje kao povećanje usled revalorizacije.

Na dan 31. decembra 2014. godine, na osnovu procene rukovodstva Društva, ne postoje indicije da je vrednost nekretnina, postrojenja i opreme obezvređena.

3.10. Zalihe

Zalihe materijala i robe mere se po nabavnoj vrednosti, dok se zalihe materijala koji je proizveden kao sopstveni učinak mere po ceni koštanja, odnosno po neto prodajnoj vrednosti, ako je niža.

Nabavnu vrednost ili cenu koštanja zaliha čine svi troškovi nabavke, troškovi proizvodnje i drugi nastali troškovi neophodni za dovođenje zaliha na njihovo sadašnje mesto i stanje. Troškovi nabavke čine nabavnu cenu, uvozne dažbine i druge poreze, troškove prevoza, manipulativne troškove i druge troškove koji se mogu direktno pripisati sticanju gotovih proizvoda, materijala i usluga. Popusti, rabati i druge slične stavke oduzimaju se pri utvrđivanju troškova nabavke.

3. PREGLED ZNAČAJNIH RAČUNOVODSTVENIH POLITIKA (nastavak)

3.10. Zalihe (nastavak)

Kada se materijal proizvodi kao proizvod sopstvene proizvodnje i dalje koristi u narednoj fazi procesa proizvodnje, njegova procena vrši se u visini troškova proizvodnje tih zaliha, a najviše do neto prodajne vrednosti tih zaliha.

Obračun izlaza zaliha materijala i robe se vrši po metodi prosečne ponderisane cene.

Zalihe nedovršene proizvodnje i gotovih proizvoda nastaju kao rezultat proizvodnog procesa. I mere se po ceni koštanja, odnosno po neto prodajnoj vrednosti, ako je niža. Troškovi proizvodnje zaliha obuhvataju troškove koje su direktno povezani sa jedinicama proizvoda. Oni takođe obuhvataju i sistematsko dodeljivanje fiksnih i promenljivih režijskih troškova, koji nastaju prilikom utroška materijala za proizvodnju gotovih proizvoda.

Zalihe nedovršene proizvodnje i gotovih proizvoda mere se po ceni koštanja, a izlaz zaliha se utvrđuje metodom prosečne ponderisane cene.

3.11. Finansijski instrumenti

Finansijska sredstva i finansijske obaveze se evidentiraju u bilansu stanja Društva, od momenta kada se Društvo ugovornim odredbama vezalo za instrument. Kupovina ili prodaja finansijskih sredstava priznaje se primenom obračuna na datum poravnanja, odnosno datum kada je sredstvo isporučeno drugoj strani.

Finansijska sredstva prestaju da se priznaju kada Društvo izgubi kontrolu nad ugovorenim pravima nad tim instrumentima, što se dešava kada su prava korišćenja instrumenata realizovana, istekla, napuštena ili ustupljena. Finansijska obaveza prestaje da se priznaje kada je obaveza predviđena ugovorom ispunjena, otkazana ili istekla.

a) Učešća u kapitalu

Učešća u kapitalu banaka i drugih pravnih lica koja se kotiraju na berzi se početno odmeravaju po nabavnoj vrednosti. Naknadno odmeravanje se vrši, na svaki datum bilansa stanja, radi usklađivanja njihove vrednosti sa tržišnom vrednošću.

Dugoročni finansijski plasmani koji obuhvataju učešća u kapitalu povezanih pravnih lica, poslovnih banaka i drugih pravnih lica koja se ne kotiraju na berzi iskazuju se po metodu nabavne vrednosti koja se umanjuje za obezvređenja na osnovu procene rukovodstva radi svođenja na njihovu nadoknadivu vrednost.

b) Potraživanja od kupaca, kratkoročni plasmani i ostala kratkoročna potraživanja

Potraživanja od kupaca, kratkoročni plasmani i ostala kratkoročna potraživanja iskazuju se po nominalnoj vrednosti, umanjenoj za ispravke vrednosti izvršene na osnovu procene njihove naplativosti od strane rukovodstva.

3. PREGLED ZNAČAJNIH RAČUNOVODSTVENIH POLITIKA (nastavak)

c) *Gotovina i gotovinski ekvivalenti*

Pod gotovinom i gotovinskim ekvivalentima u finansijskim izveštajima Društva iskazuju se gotovina u blagajni i stanja na tekućim računima i ostala novčana sredstva raspoloživa do tri meseca.

d) *Finansijske obaveze*

Instrumenti finansijskih obaveza su klasifikovani u skladu sa suštinom ugovornih odredbi. Finansijske obaveze se iskazuju po nominalnoj vrednosti, uvećanoj za kamate na osnovu zaključenih ugovora, koja korespondira efektivnoj kamatnoj stopi.

e) *Obaveze iz poslovanja*

Obaveze prema dobavljačima i ostale obaveze iz poslovanja se procenjuju po vrednosti primljenih sredstava.

3.12. Obelodanjivanje odnosa sa povezanim pravnim licima

Za svrhe ovih finansijskih izveštaja, pravna lica se tretiraju kao povezana ukoliko jedno pravno lice ima mogućnost kontrolisanja drugog pravnog lica ili vrši značajan uticaj na finansijske i poslovne odluke drugog lica u skladu sa odredbama MRS 24: „Obelodanjivanje povezanih strana“.

Povezanim pravnim licima u smislu napred navedenog standarda, Društvo smatra pravna lica u kojima ima učešće u kapitalu, odnosno pravna lica sa učešćem u kapitalu Društva.

Povezana lica mogu ulaziti u transakcije koje nepovezana lica možda ne bi vršila i transakcije sa povezanim licima mogu se obavljati pod drugačijim uslovima i drugačijim iznosima u odnosu na iste transakcije sa nepovezanim pravnim licima.

Društvo pruža usluge povezanim licima i istovremeno je korisnik njihovih usluga. Odnosi između Društva i povezanih lica regulisani su na ugovornoj osnovi i po tržišnim uslovima.

Društvo u priloženim finansijskim izveštajima nije izvršilo obelodanjivanje svih transakcija sa povezanim stranama na način kako to zahteva MRS 24 „Obelodanjivanje povezanih strana“.

3. PREGLED ZNAČAJNIH RAČUNOVODSTVENIH POLITIKA (nastavak)

3.13. Nematerijalna ulaganja

Usvajanje principa definisanih MRS 38 rezultiralo je procenom korisnog veka upotrebe nematerijalnih ulaganja za svako ulaganje pojedinačno i u skladu sa time, u klasifikovanju ulaganja u dve kategorije: ulaganja sa ograničenim ili neograničenim vekom upotrebe. U slučaju ulaganja sa ograničenim vekom upotrebe, ona se amortizuju u toku definisanog veka. Period i metod amortizacije ulaganja sa ograničenim vekom upotrebe predmet su pregleda i usaglašavanja ukoliko se pojave indikacije obezvređivanja ulaganja ili najređe jednom godišnje. Ulaganja sa neograničenim vekom upotrebe se ne amortizuju, budući da nije moguće definisati period u kome se očekuju neto gotovinski prilivi po osnovu njihovog korišćenja. Ulaganja sa neograničenim vekom upotrebe se ispituju na dan svakog bilansa stanja u pogledu njihove vrednosti, kako bi se obezbedilo da ista ne prelazi iznos nadoknadive vrednosti, bez obzira da li postoje indikatori obezvređivanja.

Nematerijalna ulaganja koja su, prema *MSFI 5 Stalna sredstva namenjena prodaji i poslovanja koja prestaju* klasifikovana kao sredstva namenjena prodaji, na dan bilansa iskazuju se kao obrtna sredstva i procenjuju se po nižoj vrednosti između knjigovodstvene i fer (poštene) vrednosti umanjene za troškove prodaje

4. PREGLED ZNAČAJNIH RAČUNOVODSTVENIH PROCENA

Prezentacija finansijskih izveštaja zahteva od rukovodstva Društva korišćenje najboljih mogućih procena i razumnih pretpostavki, koje imaju efekta na prezentovane vrednosti sredstava i obaveza kao i obelodanjivanje potencijalnih potraživanja i obaveza na dan sastavljanja finansijskih izveštaja, kao i prihoda i rashoda u toku izveštajnog perioda. Ove procene i pretpostavke su zasnovane na informacijama raspoloživim na dan sastavljanja finansijskih izveštaja.

U nastavku su prikazane ključne pretpostavke vezane za budućnost i ostali izvori procenjivanja neizvesnosti na datum bilansa stanja koje predstavljaju značajan rizik, za materijalne korekcije iznosa pozicija bilansa stanja u sledećoj finansijskoj godini.

4.1. Amortizacija i stope amortizacije

Obračun amortizacije i stope amortizacije su zasnovane na projektovanom ekonomskom veku opreme i nematerijalnih ulaganja. Jednom godišnje Društvo procenjuje ekonomski vek na osnovu trenutnih predviđanja.

4. PREGLED ZNAČAJNIH RAČUNOVODSTVENIH PROCENA (nastavak)

4.2. Ispravka vrednosti potraživanja i kratkoročnih plasmana

Društvo vrši obezvređenje sumnjivih potraživanja od kupaca i drugih dužnika na osnovu procenjenih gubitaka koji nastaju, ako dužnici nisu u mogućnosti da izvrše plaćanja. Odluku o direktnom i indirektnom otpisu finansijskih plasmana i potraživanja donosi Odbor direktora. Ovo zahteva procene vezane za buduće ponašanje kupaca i time izazvane buduće naplate. Međutim, značajan deo potraživanja Društva se odnosi na potraživanja od povezanih pravnih lica kod kojih je, na osnovu procena i dosadašnjih iskustava, ukupna sadašnja vrednost potraživanja naplativa.

4.3. Fer vrednost

Poslovna politika Društva je da obelodani informacije o pravičnoj vrednosti aktive i pasive za koju postoje zvanične tržišne informacije i kada se pravična vrednost značajno razlikuje od knjigovodstvene vrednosti. U Republici Srbiji ne postoji dovoljno tržišnog iskustva, kao ni stabilnosti i likvidnosti kod kupovine i prodaje potraživanja i ostale finansijske aktive i pasive, pošto zvanične tržišne informacije nisu u svakom trenutku raspoložive. Stoga, pravičnu vrednost nije moguće pouzdano utvrditi u odsustvu aktivnog tržišta. Rukovodstvo Društva vrši procenu rizika i, u slučajevima kada se oceni da vrednost po kojoj se imovina vodi u poslovnim knjigama neće biti realizovana, vrši ispravku vrednosti. Po mišljenju rukovodstva Društva, iznosi u ovim finansijskim izveštajima odražavaju vrednost koja je, u datim okolnostima, najverodostojnija i najkorisnija za potrebe izveštavanja.

5. KOREKCIJE POČETNOG STANJA

Efekti korekcija na neraspoređenom dobitku na dan 31.12.2014. godine:

| <i>(u 000 RSD)</i> | Neraspoređeni dobitak 01.01.2014. |
|--|--|
| Neraspoređeni dobitak prethodno iskazan | 921.104 |
| Korekcija po osnovu obračuna odloženih poreza | (169.781) |
| Korekcija po osnovu pogrešno iskazane obaveze po osnovu carina za 2013 | (7.445) |
| Korekcija po osnovu pogrešno iskazane obaveze po osnovu carina za 2012 | (7.423) |
| Korigovano početno stanje | 736.455 |

6. NEMATERIJALNA ULAGANJA

Vrednost nematerijalnih ulaganja na dan finansijskih izveštaja je sledeće:

| <i>(u 000 RSD)</i> | <u>31.12.2014.</u> | <u>31.12.2013.</u> | <u>31.12.2012.</u> |
|---|----------------------|----------------------|----------------------|
| Koncesije, patenti, licence, robne i uslužne marke | 19.402 | 17.988 | 17.988 |
| Ispravka vrednosti koncesije, patenti, licence, robne i uslužne marke | (12.888) | (11.613) | (9.789) |
| Nematerijalna imovina u pripremi | 13.511 | 13.511 | 13.511 |
| Ukupno | <u>20.025</u> | <u>19.886</u> | <u>21.710</u> |

Nematerijalna ulaganja u pripremi se odnose na CSB softver namenjen za proces proizvodnje, ali koji još uvek nije u potpunosti instaliran. Troškovi amortizacije nematerijalnih ulaganja u 2014. godini iznose 1.276 hiljada RSD (1.826 hiljada RSD u 2013 godini). (Napomena 36.)

7. NEKRETNINE, POSTROJENJA I OPREMA

| <i>(u 000 RSD)</i> | <u>31.12.2014.</u> | <u>31.12.2013.</u> | <u>31.12.2012.</u> |
|---|-------------------------|-------------------------|-------------------------|
| Poljoprivredno i ostalo zemljište | 1.544.794 | 1.544.794 | - |
| Građevinsko zemljište | 795.904 | 795.904 | 1.358.976 |
| Građevinski objekti | 4.635.711 | 4.239.022 | 865.142 |
| Ispravka vrednosti građevinski objekti | (2.094.835) | (2.032.379) | (147.793) |
| Postrojenja i oprema | 2.224.182 | 2.014.938 | 868.543 |
| Ispravka vrednosti postrojenja i oprema | (1.342.406) | (1.217.783) | (362.712) |
| Investicione nekretnine | 52.458 | 52.236 | - |
| Nekretnine, postrojenja i oprema u pripremi | 17.797 | 162.313 | 844.680 |
| Ulaganja na tuđim nekretninama, postrojenjima i opremi | 1.304 | 2.832 | 2.832 |
| Ispravka vrednosti ulaganja na tuđim nekretninama, postrojenjima i opremi | (1.152) | (1.961) | (1.442) |
| Avansi za nekretnine, postrojenja i opremu | 24.596 | 77.234 | 49.740 |
| Ukupno | <u>5.858.353</u> | <u>5.637.150</u> | <u>3.477.966</u> |

7. NEKRETNINE, POSTROJENJA I OPREMA – nastavak

Promene na poziciji nekretnina, postrojenja i opreme u 2013. godini su sledeće:

| (u 000 RSD) | Zemljište | Građevinsk i objekti | Oprema | Sredstva u pripremi | Avansi za osn. sred. | Ulaganja na tuđim NPO | Investicione nekretnine | Ukupno |
|--|------------------|-------------------------|------------------|------------------------|-------------------------|-----------------------------|----------------------------|------------------|
| Nabavna vrednost | | | | | | | | |
| Stanje na 01.01.2013. | 1.358.976 | 865.142 | 868.543 | 838.444 | 49.740 | 2.832 | 6.236 | 3.989.913 |
| Nove nabavke | - | 11.023 | 293.249 | 567.941 | 277.383 | - | 17.791 | 1.167.387 |
| Rashod i prodaja | - | (1.833) | (27.463) | - | - | - | - | (29.296) |
| Transferi sredstava | - | 1.248.574 | 1.734 | (1.250.308) | - | - | - | - |
| Procena vrednosti u skladu sa MRS 16 | 981.722 | 2.152.719 | 892.338 | - | - | - | - | 4.026.779 |
| Procena vrednosti u skladu sa MRS 16 - obezvređenje | - | - | (13.463) | - | - | - | - | (13.463) |
| Reklasifikacija na investicione nekretnine | - | (36.603) | - | - | - | - | 34.445 | (2.158) |
| Zatvaranje avansa | - | - | - | - | (249.889) | - | - | (249.889) |
| Stanje 31.12.2013. | 2.340.698 | 4.239.022 | 2.014.938 | 156.077 | 77.234 | 2.832 | 58.472 | 8.889.273 |
| Ispravka vrednosti | | | | | | | | |
| Stanje na 01.01.2013. | - | 147.793 | 362.712 | - | - | 1.442 | - | 511.947 |
| Amortizacija (Napomena 36) | - | 35.493 | 96.002 | - | - | 519 | - | 132.014 |
| Rashod i prodaja | - | (1.833) | (15.115) | - | - | - | - | (16.948) |
| Efekt procene vrednosti na ispravku vrednosti | - | 1.853.084 | 774.184 | - | - | - | - | 2.627.268 |
| Reklasifikacija na investicione nekretnine | - | (2.158) | - | - | - | - | - | (2.158) |
| Stanje 31.12.2013. | - | 2.032.379 | 1.217.783 | - | - | 1.961 | - | 3.252.123 |
| Sadašnja vrednost | | | | | | | | |
| 31.12.2012. | 1.358.976 | 717.349 | 505.831 | 838.444 | 49.740 | 1.390 | 6.236 | 3.477.966 |
| 31.12.2013. | 2.340.698 | 2.206.643 | 797.155 | 156.077 | 77.234 | 871 | 58.472 | 5.637.150 |



7. NEKRETNINE, POSTROJENJA I OPREMA – nastavak

Promene na poziciji nekretnina, postrojenja i opreme u 2014. godini su sledeće:

| (u 000 RSD) | Poljoprivredni i ostalo zemljište | Građevinski o zemljište | Građevinski objekti | Postrojenja i oprema | Investicije nekretnine | Sredstva u pripremi | Ulaganja na tuđim NPO | Avansi za osn. sred. | Ukupno |
|--|---|----------------------------|------------------------|-------------------------|---------------------------|------------------------|-----------------------------|----------------------------|------------------|
| Nabavna vrednost | | | | | | | | | |
| Stanje na 01.01.2014. | 2.340.698 | - | 4.239.022 | 2.014.938 | 58.472 | 156.077 | 2.832 | 77.234 | 8.889.273 |
| Reklasifikacija na građevinsko zemljište | (795.904) | 795.904 | - | - | - | - | - | - | - |
| Reklasifikacija između pozicija NPO | - | - | - | - | (6.236) | 6.236 | - | - | - |
| Korigovano početno stanje | 1.544.794 | 795.904 | 4.239.022 | 2.014.938 | 52.236 | 162.313 | 2.832 | 77.234 | 8.889.273 |
| Nove nabavke | - | - | - | - | - | 486.337 | (1.528) | 166.007 | 652.344 |
| Rashod i prodaja | - | - | (1.140) | (23.558) | - | - | - | - | (26.226) |
| Transferi sredstava | - | - | 397.829 | 232.802 | 222 | (630.853) | - | - | - |
| Zatvaranje avansa | - | - | - | - | - | - | - | (218.645) | (218.645) |
| Stanje na 31.12.2014. | 1.544.794 | 795.904 | 4.635.711 | 2.224.182 | 52.458 | 17.797 | 1.304 | 24.596 | 9.296.746 |
| Ispravka vrednosti | | | | | | | | | |
| Stanje na 01.01.2014. | - | - | 2.032.379 | 1.217.783 | - | - | 1.961 | - | 3.252.123 |
| Korekcija početnog stanja | - | - | - | - | - | - | - | - | - |
| Korigovano početno stanje | 01.01.2014. | - | 2.032.379 | 1.217.783 | - | - | 1.961 | - | 3.252.123 |
| Amortizacija | - | - | 62.996 | 142.520 | - | - | 261 | - | 205.777 |
| Rashod i prodaja | - | - | (540) | (17.897) | - | - | (1.070) | - | (19.507) |
| Stanje na 31.12.2014. | - | - | 2.094.835 | 1.342.406 | - | - | 1.152 | - | 3.438.393 |
| Sadašnja vrednost | | | | | | | | | |
| 31.12.2013. | 1.544.794 | 795.904 | 2.206.643 | 797.155 | 52.236 | 162.313 | 871 | 77.234 | 5.637.150 |
| 31.12.2014. | 1.544.794 | 795.904 | 2.540.876 | 881.776 | 52.458 | 17.797 | 152 | 24.596 | 5.858.353 |

7. NEKRETNINE, POSTROJENJA I OPREMA – nastavak

Društvo, po osnovu Ugovora o kreditima broj zaključenih sa "UniCredit Bank" a.d. Beograd, ima uspostavljene hipoteke na zgradi prehrambene industrije i proizvodnje pića u Primorskoj ulici, broj zgrade od 1 – 37, katastarska parcela 2342, list nepokretnosti 849, KO Novi Sad IV.

Sadašnja vrednost građevinskih objekata koji su založeni po osnovu kredita kod „UniCredit Bank“ ad Beograd na dan bilansa iznosi 1.473.564 hiljada RSD. (Napomena 18)

Društvo je po osnovu kredita zaključenih sa „UniCredit Bank“ ad Beograd i „Socite General Banka“ ad Beograd založilo opremu čija je sadašnja vrednost na dan bilansa 339.297 hiljada RSD. (Napomena 18)

8. BIOLOŠKA SREDSTVA

| <i>(u 000 RSD)</i> | <u>31.12.2014.</u> | <u>31.12.2013.</u> | <u>31.12.2012.</u> |
|--|-----------------------|----------------------|-----------------------|
| Višegodišnji zasadi | 2.020 | 1.589 | 1.545 |
| Ispravka vrednosti višegodišnji zasadi | (408) | (320) | (247) |
| Osnovno stado | 98.354 | 75.581 | 95.282 |
| Biološka sredstva u pripremi | 18.707 | 18.178 | 63.792 |
| Ukupno | <u>118.673</u> | <u>95.028</u> | <u>160.372</u> |

Promene na pozicijama bioloških sredstava u toku 2013 godine su sledeće:

| <i>(u 000 RSD)</i> | <u>Biološka sredstva u pripremi</u> | <u>Šume i višegodišnji zasadi</u> | <u>Osnovno stado</u> | <u>Ukupno</u> |
|--------------------------------------|-------------------------------------|-----------------------------------|----------------------|----------------------|
| Nabavna vrednost | | | | |
| Stanje na 01.01.2013. | 63.792 | 1.545 | 95.282 | 160.619 |
| Nove nabavke | - | 44 | - | 44 |
| Obrt bioloških sredstava - povećanje | 149.917 | - | 54.566 | 204.483 |
| Obrt bioloških sredstava - smanjenje | (195.531) | - | (74.267) | (269.798) |
| Stanje 31.12.2013. | <u>18.178</u> | <u>1.589</u> | <u>75.581</u> | <u>95.348</u> |
| Ispravka vrednosti | | | | |
| Stanje na 01.01.2013. | - | 247 | - | 247 |
| Amortizacija (Napomena 36) | - | 73 | - | 73 |
| Stanje 31.12.2013. | <u>-</u> | <u>320</u> | <u>-</u> | <u>320</u> |
| Sadašnja vrednost | | | | |
| 31.12.2012. | <u>63.792</u> | <u>1.298</u> | <u>95.282</u> | <u>160.372</u> |
| 31.12.2013. | <u>18.178</u> | <u>1.269</u> | <u>75.581</u> | <u>95.028</u> |

8. BIOLOŠKA SREDSTVA- nastavak

Promene na pozicijama bioloških sredstava u toku 2014. godine su sledeće:

| <i>(u 000 RSD)</i> | Biološka sredstva u pripremi | Šume i višegodišnji zasadi | Osnovno stado | Ukupno |
|--------------------------------------|------------------------------|----------------------------|---------------|----------------|
| Nabavna vrednost | | | | |
| Stanje na 01.01.2014. | 18.178 | 1.589 | 75.581 | 95.348 |
| Nove nabavke | | 440 | | 440 |
| Rashod i prodaja | | (9) | | (9) |
| Transferi sredstava | | | | - |
| Obrt bioloških sredstava - povećanje | 167.781 | | 84.585 | 252.366 |
| Obrt bioloških sredstava - smanjenje | (167.252) | | (61.812) | (229.064) |
| Stanje 31.12.2014. | 18.707 | 2.020 | 98.354 | 119.081 |
| Ispravka vrednosti | | | | |
| Stanje na 01.01.2014. | - | 320 | - | 320 |
| Amortizacija (Napomena 36) | | 94 | | 94 |
| Rashod i prodaja | | (6) | | (6) |
| Stanje 31.12.2014. | - | 408 | - | 408 |
| Sadašnja vrednost | | | | |
| 31.12.2013. | 18.178 | 1.269 | 75.581 | 95.028 |
| 31.12.2014. | 18.707 | 1.612 | 98.354 | 118.673 |

9. DUGOROČNI FINANSIJSKI PLASMANI

Struktura dugoročnih finansijskih plasmana na dan 31.12.2014. godine je sledeća:

| <i>(u 000 RSD)</i> | 31.12.2014. | 31.12.2013. | 31.12.2012. |
|---|--------------|--------------|---------------|
| Učešća u kapitalu zavisnih pravnih lica | 68 | 68 | 68 |
| Učešća u kapitalu ostalih pravnih lica i druge hartije od vrednosti raspoložive za prodaju | 8.147 | 8.146 | 8.240 |
| Ispravka vrednosti učešća u kapitalu ostalih pravnih lica i druge hartije od vrednosti raspoložive za prodaju | (6.286) | (6.045) | (10) |
| Dugoročni plasmani u zemlji | 1.711 | 1.754 | 1.805 |
| Ukupno | 3.640 | 3.923 | 10.103 |

Društvo je vlasnik 100% kapitala zavisnog društva „Neoplanta veterinarska stanica“ d.o.o. Novi Sad.

10. ZALIHE I AVANSI DOBAVLJAČIMA

Struktura zaliha i datih avansa na dan 31.12.2014. godine je sledeća:

| <i>(u 000 RSD)</i> | <u>31.12.2014.</u> | <u>31.12.2013.</u> | <u>31.12.2012.</u> |
|--|-------------------------|-------------------------|-------------------------|
| Materijal | 377.396 | 328.975 | 586.890 |
| Rezervni delovi | 53.301 | 27.061 | 25.418 |
| Alat i inventar | 5.009 | 2.607 | 3.644 |
| Ispravka vrednosti materijala, rezervnih delova, alata i inventara | (15.622) | (9.840) | (9.840) |
| Nedovršena proizvodnja | 5.038 | 18.266 | 16.101 |
| Gotovi proizvodi u skladištu | 551.314 | 564.155 | 551.866 |
| Obračun nabavke robe | - | - | - |
| Roba u magacinu | 73.459 | 35.102 | 33.314 |
| Roba u prometu na veliko | 2.269 | 1.291 | 1.758 |
| Roba u prometu na malo | 13.736 | 10.941 | 1.704 |
| Plaćeni avansi za materijal, rezervne delove i inventar u zemlji | 56.205 | 42.645 | 28.625 |
| Plaćeni avansi za materijal, rezervne delove i inventar u inostranstvu | 16.345 | 9.242 | 27.010 |
| Ispravka vrednosti plaćenih avansa (Napomena 39) | (8.802) | - | - |
| Ukupno | <u>1.129.648</u> | <u>1.030.445</u> | <u>1.266.490</u> |

11. KRATKOROČNA POTRAŽIVANJA

| <i>(u 000 RSD)</i> | 31.12.2014. | 31.12.2013. | 31.12.2012. |
|--|--------------------|--------------------|--------------------|
| Kupci u zemlji - matična i zavisna pravna lica | 662.618 | 858.482 | 700.833 |
| Kupci u zemlji - ostala povezana lica | 1.411 | 564 | 938 |
| Ispravka vrednosti kupci u zemlji - ostala povezana lica | (895) | - | - |
| Kupci u inostranstvu - ostala povezana lica | 107.509 | 88.652 | 138.931 |
| Ispravka vrednosti kupci u inostranstvu - ostala povezana lica | (3.550) | (3.550) | - |
| Kupci u zemlji | 738.000 | 546.034 | 465.466 |
| Ispravka vrednosti kupci u zemlji | (53.202) | (52.623) | (32.815) |
| Kupci u inostranstvu | 26.991 | 35.990 | 7.126 |
| Ispravka vrednosti kupci u inostranstvu | (5.802) | (4.714) | - |
| Ostala potraživanja po osnovu prodaje | 21.258 | - | - |
| Ispravka vrednosti ostalih potraživanja od prodaje | (164) | - | - |
| Ukupno potraživanja po osnovu prodaje | 1.494.174 | 1.468.835 | 1.280.479 |
| Potraživanja za kamatu i dividende | - | 65 | - |
| Potraživanja od zaposlenih | 6.011 | 5.436 | 6.323 |
| Potraživanja od državnih organa i organizacija | 2.980 | 6.341 | 3.460 |
| Potraživanja za više plaćen porez na dobitak | 2.107 | 11.024 | - |
| Potraživanja po osnovu preplaćenih ostalih poreza i doprinosa | 255 | 100 | 7 |
| Potraživanja za naknade zarada koje se refundiraju | 4.894 | 3.567 | 3.385 |
| Potraživanja po osnovu naknada šteta | 916 | (142) | 584 |
| Ostala kratkoročna potraživanja | 4.452 | 3.760 | 3.802 |
| Ispravka vrednosti drugih potraživanja | - | - | - |
| Ukupno druga potraživanja | 21.615 | 30.151 | 17.561 |
| Ukupno potraživanja | 1.515.789 | 1.498.986 | 1.298.040 |

11. KRATKOROČNA POTRAŽIVANJA – nastavak

Promene na ispravci vrednosti su sledeće:

| <i>(u 000 RSD)</i> | IV kupci u zemlji - ostala povezana lica | IV kupci u inostranstvu - ostala povezana lica | Ispravka vrednosti kupci u zemlji | Ispravka vrednosti kupci u inostranstvu | IV ostalih potraživanja od prodaje | Ukupno |
|---------------------------------|--|--|-----------------------------------|---|------------------------------------|---------------|
| Stanje na 01.01.2013. | - | - | 32.815 | - | - | 32.815 |
| Nova rezervisanja (Nap. 40) | - | 3.550 | 30.232 | 4.714 | - | 38.496 |
| Naplaćena otpisana potraživanja | - | - | (8.441) | - | - | (8.441) |
| Isknjiženje | - | - | (1.983) | - | - | (1.983) |
| Stanje na 31.12.2013. | - | 3.550 | 52.623 | 4.714 | - | 60.887 |
| Stanje na 01.01.2014. | - | 3.550 | 52.623 | 4.714 | - | 60.887 |
| Nova rezervisanja (Nap. 40) | 895 | - | 23.768 | 828 | 164 | 25.655 |
| Naplaćena otpisana potraživanja | - | - | (21.501) | - | - | (21.501) |
| Isknjiženje | - | - | (1.688) | - | - | (1.688) |
| Kursiranje | - | - | - | 260 | - | 260 |
| Stanje na 31.12.2014. | 895 | 3.550 | 53.202 | 5.802 | 164 | 63.613 |

12. KRATKOROČNI FINANSIJSKI PLASMANI

Struktura i stanje kratkoročnih finansijskih plasmana je sledeće:

| <i>(u 000 RSD)</i> | 31.12.2014. | 31.12.2013. | 31.12.2012. |
|---|--------------|--------------|--------------|
| Ostali kratkoročni finansijski plasmani | 14.220 | 14.626 | 14.867 |
| Ispravka vrednosti ostalih kratkoročnih finansijskih plasmana | (12.605) | (12.605) | (12.845) |
| Ukupno | 1.615 | 2.021 | 2.022 |

13. GOTOVINA I GOTOVINSKI EKVIVALENTI

Stanje gotovine i gotovinskih ekvivalenata je sledeće:

| <i>(u 000 RSD)</i> | 31.12.2014. | 31.12.2013. | 31.12.2012. |
|---|---------------|---------------|---------------|
| Hartije od vrednosti - gotovinski ekvivalenti | 2.676 | 2.088 | 2.073 |
| Tekući (poslovni) računi | 25.728 | 15.342 | 6.225 |
| Devizni račun | 58.251 | 8.492 | 2.329 |
| Devizni akreditivi | - | 7.057 | - |
| Ukupno | 86.655 | 32.979 | 10.627 |

14. POREZ NA DODATU VREDNOST

| <i>(u 000 RSD)</i> | <u>31.12.2014.</u> | <u>31.12.2013.</u> | <u>31.12.2012.</u> |
|---|--------------------|--------------------|--------------------|
| Potraživanja za više plaćeni porez na dodatu vrednost | 15.338 | 22.321 | 72.061 |
| Ukupno | 15.338 | 22.321 | 72.061 |

15. AKTIVNA VREMENSKA RAZGRANIČENJA

Stanje aktivnih vremenskih razgraničenja je sledeće:

| <i>(u 000 RSD)</i> | <u>31.12.2014.</u> | <u>31.12.2013.</u> | <u>31.12.2012.</u> |
|--|--------------------|--------------------|--------------------|
| Unapred plaćeni troškovi | 3.225 | 3.468 | 4.041 |
| PDV izlazni- primljeni avansi | - | 580 | 3.181 |
| PDV - fakturisani | - | (28) | (357) |
| Ostala aktivna vremenska razgraničenja | 54.360 | 40.844 | 21.597 |
| Ukupno | 57.585 | 44.864 | 28.462 |

16. KAPITAL

Struktura kapitala je sledeća:

| <i>(u 000 RSD)</i> | <u>31.12.2014.</u> | <u>31.12.2013.</u> | <u>31.12.2012.</u> |
|--|--------------------|--------------------|--------------------|
| Osnovni kapital | 2.191.862 | 2.191.862 | 1.191.862 |
| Rezerve | - | 53.601 | 53.601 |
| Revalorizacione rezerve po osnovu revalorizacije nematerijalne imovine, nekretnina, postrojenja i opreme | 3.046.864 | 3.051.144 | 1.920.978 |
| Nerealizovani dobitci i gubici | 7.625 | - | - |
| Neraspoređeni dobitak ranijih godina | 790.072 | 681.810 | 300.799 |
| Neraspoređeni dobitak tekuće godine | 369.906 | 54.645 | 187.953 |
| Neto kapital | 6.406.329 | 6.033.062 | 3.655.193 |

a) Osnovni kapital Društva je povećan u 2013 godini za 1.000.000 hiljada RSD, po osnovu Odluke Skupštine Društva o povećanju osnovnog kapitala izdavanjem IV emisije akcija. Izdato je dodatnih 2.000.000 akcija nominalne vrednosti 500 RSD, tako da na dan finansijskih izveštaja ukupan broj akcija iznosi 4.383.723.

16. KAPITAL (nastavak)

b) Struktura vlasništva je sledeća:

| Rbr. | Akcionar | Broj akcija | % od emisije |
|---------------|------------------------------|------------------|----------------|
| 1 | "Nelt Co" d.o.o. Beograd | 3.099.487 | 70,70% |
| 2 | "Neregelia" d.o.o. Podgorica | 642.234 | 14,65% |
| 3 | "Neoplanta Zajedno" d.o.o. | 591.140 | 13,48% |
| 4 | "Neo Atal" d.o.o. Novi Sad | 50.800 | 1,16% |
| 5 | Damnjanović Radoje | 31 | 0,00% |
| 6 | Ždrinje Mile | 26 | 0,00% |
| 7 | Barudžija Mile | 1 | 0,00% |
| 8 | Bugarin Nebojša | 1 | 0,00% |
| 9 | Kusmuk Ratko | 1 | 0,00% |
| 10 | Lale Milenko | 1 | 0,00% |
| 11 | Trišić Marica | 1 | 0,00% |
| Ukupno | | 4.383.723 | 100,00% |

c) Promene neraspoređene dobiti tokom godine su sledeće:

| <i>(u 000 RSD)</i> | 2014 |
|--|------------------|
| Stanje na 01.01. | 921.104 |
| Korekcija po osnovu obračuna odloženih poreza | (169.781) |
| Korekcija po osnovu pogrešno iskazane obaveze po osnovu carina za 2013 | (7.445) |
| Korekcija po osnovu pogrešno iskazane obaveze po osnovu carina za 2012 | (7.423) |
| Korigovano stanje na 01.01. | 736.455 |
| Prenos sa rezervi | 53.601 |
| Tekući rezultat | 369.906 |
| Ostalo | 16 |
| Stanje na 31.12. | 1.159.978 |

Društvo je izvršilo korekciju početnog stanja neraspoređene dobiti za materijalno značajne greške koje se odnose na predhodne izveštajne periode. (Napomena 5.)

Društvo je izvršilo prenos rezervi na neraspoređenu dobit u iznosu od 53.601 hiljada RSD Odlukom Izvršnog odbora.

17. DUGOROČNA REZERVISANJA

Stanje i struktura dugoročnih rezervisanja je sledeće:

| <i>(u 000 RSD)</i> | 2014. |
|--------------------------------------|---------------|
| Otpremnine | |
| Stanje na 01.01. | 27.478 |
| Aktuarski gubitak/dobitak | (6.904) |
| Isplate u toku godine | (2.356) |
| Trošak tekućeg perioda (Napomena 37) | 6.820 |
| Stanje na 31.12. | 25.038 |
| Jubilarnne nagrade | |
| Stanje na 01.01. | 2.954 |
| Isplate u toku godine | (1.217) |
| Trošak tekućeg perioda (Napomena 37) | 401 |
| Stanje na 31.12. | 2.138 |
| Ukupno dugoročna rezervisanja | 27.176 |

Društvo je izvršilo obračun rezervisanja za zakonske naknade zaposlenih (diskontovani iznos zakonske otpremnine prilikom odlaska u penziju) u skladu sa MRS 19 po obavezi koja je definisana čl. 119 Zakona o radu kao i obračun po osnovu jubilarnih nagrada.

18. DUGOROČNE OBAVEZE

Struktura i stanje dugoročnih obaveza je sledeća:

| <i>(u 000 RSD)</i> | 31.12.2014. | 31.12.2013. | 31.12.2012. |
|--|--------------------|--------------------|--------------------|
| Dugoročni krediti i zajmovi u zemlji | 588.336 | 199.410 | 431.132 |
| Obaveze po osnovu finansijskog lizinga | 41.289 | 38.643 | 4.836 |
| Ukupno | 629.625 | 238.053 | 435.968 |

a) Struktura dugoročnih kredita u zemlji na dan bilansa je sledeća:

| <i>(u 000 RSD)</i> | 31.12.2014. | 31.12.2013. | 31.12.2012. |
|---|--------------------|--------------------|--------------------|
| "Societe Generale Bank" a.d. Beograd | 44.063 | 236.339 | 589.711 |
| <i>Deo koji dospeva do godinu dana</i> | (44.063) | (194.577) | (355.276) |
| <i>(Napomena 19)</i> | | | |
| Dugoročni deo | - | 41.762 | 234.435 |
| "Unicredit Bank" a.d. Beograd | 164.550 | 304.876 | 305.838 |
| <i>Deo koji dospeva do godinu dana</i> | (72.143) | (147.228) | (147.603) |
| <i>(Napomena 19)</i> | | | |
| Dugoročni deo | 92.407 | 157.648 | 158.235 |
| "Unicredit Bank" a.d. Beograd | - | 36.393 | 100.000 |
| <i>Deo koji dospeva do godinu dana</i> | - | (36.393) | -61.538 |
| <i>(Napomena 19)</i> | | | |
| Dugoročni deo | - | - | 38.462 |
| "Unicredit Bank" a.d. Beograd | 616.887 | - | - |
| <i>Deo koji dospeva do godinu dana</i> | (120.958) | - | - |
| <i>(Napomena 19)</i> | | | |
| Dugoročni deo | 495.929 | - | - |
| Ukupno | 588.336 | 199.410 | 431.132 |

18. DUGOROČNE OBAVEZE (nastavak)

Dugoročni krediti nominovani su u EUR, sa varijabilnim kamatnim stopama vezanim za 3M EURIBOR i iskorišćeni su za kupovinu opreme u cilju modernizacije proizvodnih kapaciteta.

Kao sredstva obezbeđenja po osnovu dugoročnih kredita Društvo je založilo deo građevinskih objekata i deo opreme. (Napomena 7)

b) Uporedni podaci sadašnjih vrednosti dospeća obaveza po osnovu lizinga, na dan 31. decembra 2014. i 2013. godine su prikazani u narednoj tabeli:

| (u 000 RSD) | Sadašnja vrednost minimalnih rata lizinga | | Zbir minimalnih rata lizinga | |
|---|---|---------------|------------------------------|---------------|
| | 31.12.2014. | 31.12.2013. | 31.12.2014. | 31.12.2013. |
| Dospeva za plaćanje: | | | | |
| Dospeće do 1 godine (Napomena 19) | 15.334 | 11.122 | 17.017 | 12.803 |
| Dospeće od 2 - 5 godina | 41.289 | 38.643 | 43.273 | 41.060 |
| | 56.623 | 49.764 | 60.290 | 53.863 |
| Minus budući troškovi finansiranja | - | - | (3.668) | (4.099) |
| Sadašnja vrednost minimalnih rata finansiranja | 56.623 | 49.764 | 56.623 | 49.764 |

Ugovori o finansijskom lizingu su nominovani u EUR. Ugovorene su varijabilne kamatne stope vezane za EURIBOR 3M odnosno EURIBOR 6M.

19. KRATKOROČNE FINANSIJSKE OBAVEZE

Kratkoročni krediti u zemlji imaju sledeću strukturu:

| (u 000 RSD) | 31.12.2014. | 31.12.2013. | 31.12.2012. |
|--|----------------|----------------|------------------|
| Kratkoročni krediti i zajmovi od ostalih povezanih lica | - | 11 | 95 |
| Kratkoročni krediti i zajmovi u zemlji | 50 | 424.175 | 507.195 |
| Deo dugoročnih kredita i zajmova koji dospeva do jedne godine (Napomena 18a) | 237.164 | 378.197 | 564.417 |
| Deo ostalih dugoročnih obaveza koje dospevaju do jedne godine (Napomena 18b) | 15.334 | 11.122 | 3.936 |
| Ostale kratkoročne finansijske obaveze | 339 | 207 | 25 |
| Ukupno | 252.887 | 813.712 | 1.075.668 |

Struktura kratkoročnih kredita u zemlji je sledeća:

| (u 000 RSD) | 31.12.2014. | 31.12.2013. | 31.12.2012. |
|--|----------------|----------------|----------------|
| "UniCredit Bank" a.d. | 193.101 | 424.175 | - |
| "Societe Generale bank" a.d. | 44.063 | - | 242.516 |
| "Credit Agricole bank" a.d. | - | - | 22.179 |
| "Komercijalna banka" a.d. | - | - | 242.500 |
| Ukupno kratkoročni krediti u zemlji | 237.164 | 424.175 | 507.195 |

20. OBAVEZE IZ POSLOVANJA I PRIMLJENI DEPOZITI I KAUCIJE

Struktura i stanje obaveza iz poslovanja je sledeća:

| <i>(u 000 RSD)</i> | <u>31.12.2014.</u> | <u>31.12.2013.</u> | <u>31.12.2012.</u> |
|---|-------------------------|-----------------------|-----------------------|
| Dobavljači - matična i zavisna pravna lica u zemlji | 51.391 | 13.564 | 18.995 |
| Dobavljači - ostala povezana lica u zemlji | 1.982 | 1.524 | 3.250 |
| Dobavljači - ostala povezana lica u inost. | 9.012 | - | - |
| Dobavljači u zemlji | 645.170 | 507.481 | 631.250 |
| Dobavljači u inostranstvu | 306.028 | 288.408 | 247.729 |
| | <u>1.013.583</u> | <u>810.977</u> | <u>901.224</u> |
| Primljeni avansi, depoziti i kaucije | 5.287 | 2.143 | 2.574 |
| Ukupno | <u>1.018.870</u> | <u>813.120</u> | <u>903.798</u> |

21. OSTALE KRATKOROCNE OBAVEZE

Struktura i stanje ostalih kratkoročnih obaveza je sledeće:

| <i>(u 000 RSD)</i> | <u>31.12.2014.</u> | <u>31.12.2013.</u> | <u>31.12.2012.</u> |
|---|----------------------|----------------------|----------------------|
| Ostale obaveze iz specifičnih poslova | 4.009 | 4.009 | 4.009 |
| Ukupno obaveze iz specifičnih poslova | <u>4.009</u> | <u>4.009</u> | <u>4.009</u> |
| Obaveze za neto zarade i naknade zarada, osim naknada zarada koje se refundiraju | 31.859 | 25.320 | 23.621 |
| Obaveze za porez na zarade i naknade zarada na teret zaposlenog | - | 3.291 | 3.931 |
| Obaveze za doprinose na zarade i naknade zarada na teret zaposlenog | 22.953 | 8.111 | 6.792 |
| Obaveze za poreze i doprinose na zarade i naknade zarada na teret poslodavca | 92 | 7.450 | 7.351 |
| Obaveze za poreze i doprinose na naknade zarada na teret zaposlenog koje se refundiraju | - | 247 | 240 |
| Obaveze za poreze i doprinose na naknade zarada na teret poslodavca koje se refundiraju | - | 164 | 156 |
| Ukupno obaveze po osnovu zarada i naknada zarada | <u>54.904</u> | <u>44.583</u> | <u>42.091</u> |
| Ob. po osnovu kamata i troškova finansiranja | 406 | 2.531 | 920 |
| Obaveze za dividende | 15.328 | 15.328 | 15.328 |
| Obaveze prema zaposlenima | 115 | 50 | 10 |
| Ob. prema fiz. licima za naknade po ugovorima | 342 | 7 | - |
| Obaveze za kratkoročna rezervisanja | - | 5 | - |
| Ostale obaveze | 7.039 | 5.361 | 5.322 |
| Ukupno druge obaveze | <u>23.230</u> | <u>23.282</u> | <u>21.580</u> |
| Ukupno ostale kratkoročne obaveze | <u>82.143</u> | <u>71.874</u> | <u>67.680</u> |

22. OBAVEZE PO OSNOVU POREZA NA DODATU VREDNOST

Struktura i stanje obaveza po osnovu PDV je sledeće:

| <i>(u 000 RSD)</i> | <u>31.12.2014.</u> | <u>31.12.2013.</u> | <u>31.12.2012.</u> |
|---|---------------------|---------------------|--------------------|
| Obaveze za porez na dodatu vrednost po osnovu razlike obračunatog poreza na dodatu vrednost i prethodnog poreza | 5.343 | 6.649 | - |
| Ukupno | <u>5.343</u> | <u>6.649</u> | <u>-</u> |

23. PASIVNA VREMENSKA RAZGRANIČENJA

Struktura i stanje pasivnih vremenskih razgraničenja je sledeće:

| <i>(u 000 RSD)</i> | <u>31.12.2014.</u> | <u>31.12.2013.</u> | <u>31.12.2012.</u> |
|--|----------------------|----------------------|----------------------|
| Razgraničeni zavisni troškovi nabavke | 3.562 | (413) | (76) |
| Razgranicene obaveze za PDV | 15 | (1.298) | 15 |
| Ostala pasivna vremenska razgraničenja | 27.633 | 24.433 | 17.550 |
| Ukupno | <u>31.210</u> | <u>22.722</u> | <u>17.489</u> |

24. VANBILANSNA EVIDENCIJA

Struktura vanbilansne evidencije je sledeća:

| <i>(u 000 RSD)</i> | <u>31.12.2014.</u> | <u>31.12.2013.</u> | <u>31.12.2012.</u> |
|---|--------------------|--------------------|--------------------|
| Vanbilansna aktiva | | | |
| Roba uzeta u komision i konsignaciju | 5 | - | - |
| Tuđa roba na skladištu | - | - | 5.020 |
| Primljene bankarske garancije I druga jemstva | 240.846 | 102.080 | 71.569 |
| Ugovoreni neiskorisceni kredit | 150.000 | 50.000 | 75.305 |
| Ukupno | 390.851 | 152.080 | 151.894 |
| Vanbilansna pasiva | | | |
| Ob. za robu uzetu u komision i konsignaciju | 5 | - | - |
| Tuđa roba na skladištu | - | - | 5.020 |
| Obaveze dati avali, garancije | 240.846 | 102.080 | 71.569 |
| Obaveze za neiskorisceni kredit | 150.000 | 50.000 | 75.305 |
| Ukupno | 390.851 | 152.080 | 151.894 |

a) Struktura garancija je sledeća:

| Osnov | Banka garant | U korist | Iznos u 000 RSD | Iznos u EUR |
|---------------------------|------------------------------|------------------------|--------------------|-------------|
| Devizne garancije | | | | |
| Garancija | "Societe Generale Bank" a.d. | Žito d.o.o. Osijek | 18.144 | 150.000,00 |
| Dinarske garancije | | | | |
| Garancija | "Banka Intesa" a.d. | Savezna uprava carina | 10.000 | - |
| Garancija | "Societe Generale Bank" a.d. | MUP Beograd | 2.696 | - |
| Garancija | "UniCredit Bank Srbija" a.d. | Neoplanta a.d. | 76.800 | - |
| Garancija | "UniCredit Bank Srbija" a.d. | Savezna uprava carina | 10.000 | - |
| Garancija | "UniCredit Bank Srbija" a.d. | Vojna ustanova Dedinje | 5.595 | - |
| Akreditivi | | | | |
| Nostro akreditiv | "Raiffeisen bank" a.d. | Hungary Meat Kft | 117.611 | 972.320,00 |
| | | Ukupno | 240.846 | |

b) Obaveze za neiskorišćeni kredit se odnose na Ugovor o okvirnom kreditu odnosno dozvoljenom minusu na tekućem računu zaključen sa „Societe Generale Bank“ a.d u iznosu od 50.000 hiljada RSD kao i na okvirnu liniju za eskont menica ugovorenu sa „Unicredit Bank Srbija“ a.d. u iznosu od 100.000 hiljada RSD.

25. PRIHODI OD PRODAJE

Ostvareni prihodi od prodaje roba i usluga su sledeći:

| <i>(u 000 RSD)</i> | <u>01.01. - 31.12.2014.</u> | <u>01.01. - 31.12.2013.</u> |
|--|---------------------------------|---------------------------------|
| <i>Prihodi od prodaje robe</i> | | |
| Prihodi od prodaje robe matičnim i zavisnim pravnim licima na domaćem tržištu | 2.362 | 9.328 |
| Prihodi od prodaje robe ostalim povezanim pravnim licima na domaćem tržištu | 1 | 41 |
| Prihodi od prodaje robe ostalim povezanim pravnim licima na inostranom tržištu | 5.541 | 1.141 |
| Prihodi od prodaje robe na domaćem tržištu | 569.453 | 390.168 |
| Prihodi od prodaje robe na inostranom tržištu | 2.841 | 16.298 |
| Ukupno | 580.198 | 416.976 |
| <i>Prihodi od prodaje proizvoda i usluga</i> | | |
| Prihodi od prodaje proizvoda i usluga matičnim i zavisnim pravnim licima na domaćem tržištu | 2.999.305 | 3.162.030 |
| Prihodi od prodaje proizvoda i usluga ostalim povezanim pravnim licima na domaćem tržištu | 606 | 820 |
| Prihodi od prodaje proizvoda i usluga ostalim povezanim pravnim licima na inostranom tržištu | 853.062 | 783.513 |
| Prihodi od prodaje proizvoda i usluga na domaćem tržištu | 2.841.708 | 2.118.568 |
| Prihodi od prodaje proizvoda i usluga na inostranom tržištu | 1.071.139 | 90.273 |
| Ukupno | 7.765.820 | 6.155.204 |

26. PRIHODI OD PREMIJA, SUBVENCIJA, DOTACIJA, DONACIJA I SL.

Prihodi od premija, subvencija, dotacija, donacija i slično u iznosu od 106.646 hiljada RSD (u 2013. godini 32.769 hiljada RSD) se odnose na prihode od subvenica koje su dobijene od domaćih i stranih institucija za razvijanje poslovanja.

27. OSTALI POSLOVNI PRIHODI

Struktura ostalih poslovnih prihoda je sledeća:

| <i>(u 000 RSD)</i> | <u>01.01. - 31.12.2014.</u> | <u>01.01. - 31.12.2013.</u> |
|---------------------------------------|---------------------------------|---------------------------------|
| Prihodi od zakupnina | 38.077 | 20.044 |
| Ostali poslovni prihodi | 8.415 | 2.324 |
| Ukupno ostali poslovni prihodi | 46.492 | 22.368 |

28. NABAVNA VREDNOST PRODATE ROBE

Struktura troškova nabavne vrednosti prodane robe je sledeća:

| <i>(u 000 RSD)</i> | 01.01. - 31.12.2014. | 01.01. - 31.12.2013. |
|---|-------------------------|-------------------------|
| Nabavna vrednost prodane robe | 540.882 | 383.171 |
| Ukupna nabavna vrednost prodane robe | 540.882 | 383.171 |

29. PRIHODI OD AKTIVIRANJA UČINAKA I ROBE

Struktura prihoda od aktiviranja učinaka i robe je sledeća:

| <i>(u 000 RSD)</i> | 01.01. - 31.12.2014. | 01.01. - 31.12.2013. |
|--|-------------------------|-------------------------|
| Prihodi od aktiviranja ili potrošnje robe za sopstvene potrebe | 807 | 7.256 |
| Prihodi od aktiviranja ili potrošnje proizvoda za sopstv.potrebe | 179.570 | 188.690 |
| Ukupno prihodi od aktiviranja učinaka i robe | 180.377 | 195.946 |

Prihodi od aktiviranja ili potrošnje proizvoda za sopstvene potrebe se najvećim delom odnose na obrt bioloških sredstava u pripremi i osnovnog stada.

30. PROMENA VREDNOSTI ZALIHA

Promena vrednosti zaliha u 2014. godini je sledeća:

| <i>(u 000 RSD)</i> | 01.01. - 31.12.2014. | 01.01. - 31.12.2013. |
|--|-------------------------|-------------------------|
| Povećanje vrednosti zaliha nedovršenih i gotovih proizvoda | (80.658) | 17.920.807 |
| Smanjenje vrednosti zaliha nedovršenih i gotovih proizvoda | 92.845 | (17.906.353) |
| Ukupno promena vrednosti zaliha | 12.187 | 14.454 |

31. TROŠKOVI MATERIJALA

Struktura troškova materijala je sledeća:

| <i>(u 000 RSD)</i> | 01.01. - 31.12.2014. | 01.01. - 31.12.2013. |
|--|-------------------------|-------------------------|
| Troškovi materijala za izradu | 5.456.987 | 4.025.330 |
| Troškovi ostalog materijala (režijskog) | 196.389 | 307.811 |
| Troškovi rezervnih delova | 1.627 | - |
| Troškovi jednokratnog otpisa alata i inventara | 1.606 | - |
| Ukupno troškovi materijala | 5.656.609 | 4.333.141 |

32. TROŠKOVI GORIVA I ENERGIJE

Struktura troškova goriva i energije je sledeća:

| <i>(u 000 RSD)</i> | 01.01. - 31.12.2014. | 01.01. - 31.12.2013. |
|--|---------------------------------|---------------------------------|
| Troškovi goriva i energije | 255.503 | 235.241 |
| Ukupno troškovi goriva i energije | 255.503 | 235.241 |

33. TROŠKOVI ZARADA I OSTALI LIČNI RASHODI

Struktura rashoda zarada zaposlenih, pripadajućih poreza i doprinosa je sledeća:

| <i>(u 000 RSD)</i> | 01.01. - 31.12.2014. | 01.01. - 31.12.2013. |
|---|---------------------------------|---------------------------------|
| Troškovi zarada i naknada zarada (bruto) | 539.919 | 482.258 |
| Tr. poreza i dopr. na zar. i nakn. zarada na teret poslodavca | 98.071 | 87.930 |
| Troškovi naknada po ugovoru o delu | 702 | 2.089 |
| Troškovi naknada po autorskim ugovorima | - | 387 |
| Tr. naknada po ugovoru o privr. i povremenim poslovima | 73.693 | 76.044 |
| Troškovi naknada fizičkim licima po osnovu ostalih ugovora | 8.071 | 5.997 |
| Ostali lični rashodi i naknade | 76.689 | 50.114 |
| Ukupno | 797.145 | 704.819 |

34. TROŠKOVI PROIZVODNIH USLUGA

Struktura troškova proizvodnih usluga je sledeća:

| <i>(u 000 RSD)</i> | 01.01. - 31.12.2014. | 01.01. - 31.12.2013. |
|-----------------------------------|---------------------------------|---------------------------------|
| Troškovi usluga na izradi učinaka | 9.498 | 13.126 |
| Troškovi transportnih usluga | 48.966 | 44.660 |
| Troškovi usluga održavanja | 42.187 | 34.985 |
| Troškovi zakupnina | 22.621 | 43.679 |
| Troškovi sajmovi | - | 805 |
| Troškovi reklame i propagande | 182.229 | 247.408 |
| Troškovi istraživanja | 36 | - |
| Troškovi ostalih usluga | 126.535 | 85.858 |
| Ukupno | 432.072 | 470.521 |

35. TROŠKOVI AMORTIZACIJE

Struktura amortizacije na teret rashoda poslovanja su sledeći:

| <i>(u 000 RSD)</i> | 01.01. - 31.12.2014. | 01.01. - 31.12.2013. |
|---|---------------------------------|---------------------------------|
| Troškovi amortizacije nemater.ulaganja (Napomena 6.) | 1.276 | 1.824 |
| Troškovi amortizacije NPO (Napomena 7.) | 205.777 | 132.014 |
| Troškovi amortizacije višegodišnjih zasada (Napomena 8) | 94 | 73 |
| Ukupni troškovi amortizacije | 207.147 | 133.911 |

36. TROŠKOVI REZERVISANJA

Struktura rezervisanja na teret rashoda poslovanja su sledeći:

| <i>(u 000 RSD)</i> | 01.01. - 31.12.2014. | 01.01. - 31.12.2013. |
|--|---------------------------------|---------------------------------|
| Rezervisanja za nak. i druge beneficije zaposlenih (Nap. 17) | 7.221 | 8.760 |
| Ukupni troškovi rezervisanja | 7.221 | 8.760 |

37. NEMATERIJALNI TROŠKOVI

Struktura nematerijalnih troškova je sledeća:

| <i>(u 000 RSD)</i> | 01.01. - 31.12.2014. | 01.01. - 31.12.2013. |
|-------------------------------|---------------------------------|---------------------------------|
| Troškovi neproizvodnih usluga | 52.308 | 43.142 |
| Troškovi reprezentacije | 5.111 | 8.781 |
| Troškovi premija osiguranja | 17.031 | 17.451 |
| Troškovi platnog prometa | 12.720 | 10.602 |
| Troškovi članarina | 95 | 49 |
| Troškovi poreza | 47.734 | 35.074 |
| Troškovi doprinosa | 66 | - |
| Ostali nematerijalni troškovi | 39.602 | 32.633 |
| Ukupno | 174.667 | 147.732 |

38. FINANSIJSKI PRIHODI I RASHODI

Struktura finansijskih prihoda i rashoda je sledeća:

| <i>(u 000 RSD)</i> | 01.01. - 31.12.2014. | 01.01. - 31.12.2013. |
|---|---------------------------------|---------------------------------|
| Finansijski prihodi | | |
| Finansijski prihodi od ostalih povezanih lica | 21.306 | 4.647 |
| Ostali finansijski prihodi | 1.141 | 448 |
| Ukupno fin. rashodi od povezanih lica i ostali fin. rashodi | 22.447 | 5.095 |
| Prihodi od kamata (od trećih lica) | 4.180 | 147 |
| Pozitivne kursne razlike (prema trećim licima) | 44.627 | 70.460 |
| Ph. po osnovu efekata valutne klauzule (prema trećim licima) | 9.763 | 38.782 |
| Ukupno finansijski prihodi | 81.017 | 114.484 |
| Finansijski rashodi | | |
| Fin. rashodi iz odnosa sa matičnim i zavisnim pravnim licima | - | 10 |
| Fin. rashodi iz odnosa sa ostalim povezanim pravnim licima | 12.223 | 1.817 |
| Ostali finansijski rashodi | 1 | 2.089 |
| Ukupno fin. i rashodi od povezanih lica i ostali fin rashodi | 12.224 | 3.916 |
| Rashodi kamata (prema trećim licima) | 34.423 | 60.602 |
| Negativne kursne razlike (prema trećim licima) | 117.139 | 77.689 |
| Rashodi po osnovu efekata val. klauzule (prema trećim licima) | 3.121 | 45.055 |
| Ukupno finansijski rashodi | 166.907 | 187.262 |
| Dobitak (gubitak) iz finansiranja | (85.890) | (72.778) |

Struktura troškova kamata je sledeća:

| <i>(u 000 RSD)</i> | 01.01.- 31.12.2014. | 01.01.- 31.12.2013. |
|---|--------------------------------|--------------------------------|
| Trošak zateznih kamata | 192 | 260 |
| Troškovi kamata po kreditima | 30.019 | 57.410 |
| Troškovi kamata po finansijskom lizingu | 1.986 | 1.567 |
| Troškovi kamata po osnovu kašnjenja u plaćanju poreza | 339 | 1.365 |
| Troškovi kamata po osnovu eskonta menica | 1.887 | - |
| Ukupno troškovi kamata | 34.423 | 60.602 |

39. PRIHODI I RASHODI OD USKLAĐIVANJA VREDNOSTI IMOVINE

Struktura prihoda i rashoda od usklađivanja vrednosti imovine je sledeća:

| <i>(u 000 RSD)</i> | <u>01.01. - 31.12.2014.</u> | <u>01.01. - 31.12.2013.</u> |
|---|---------------------------------|---------------------------------|
| Prihodi od usklađivanja vrednosti dugoročnih finansijskih plasmana i hartija od vrednosti raspoloživih za prodaju | - | 533 |
| Prihodi od usklađivanja vrednosti potraživanja i kratkoročnih finansijskih plasmana | <u>21.501</u> | <u>8.441</u> |
| | 21.501 | 8.974 |
| Obezvredjenje dugoročnih finansijskih plasmana i drugih hartija od vrednosti raspoloživih za prodaju | 241 | 6.662 |
| Obezvredjenje potraživanja i kratkoročnih finansijskih plasmana | <u>34.457</u> | <u>38.496</u> |
| | 34.698 | 45.158 |

Struktura obezvređenja potraživanja i kratkoročnih finansijskih plasmana je sledeća:

| <i>(u 000 RSD)</i> | <u>01.01. - 31.12.2014.</u> | <u>01.01. - 31.12.2013.</u> |
|--|---------------------------------|---------------------------------|
| Obezvređenje potraživanja od ostalih povezanih lica u zemlji | 895 | - |
| Obezvređenje potraživanja od ostalih povezanih lica u inostranstvu | - | 3.550 |
| Obezvređenje potraživanja od kupaca u zemlji | 23.768 | 30.232 |
| Obezvređenje potraživanja od kupaca u inostranstvu | 828 | 4.714 |
| Obezvređenje ostalih potraživanja od prodaje | 164 | - |
| Obezvređenje datih avansa dobavljačima (Napomena 10) | 8.802 | - |
| Ukupno | <u>34.457</u> | <u>38.496</u> |

40. OSTALI PRIHODI I RASHODI

| <i>(u 000 RSD)</i> | 01.01. - 31.12.2014. | 01.01. - 31.12.2013. |
|---|---------------------------------|---------------------------------|
| <i>Ostali prihodi</i> | | |
| Dobici od prodaje nematerijalne imovine, nekretnina, postrojenja i opreme | 135 | 1.988 |
| Dobici od prodaje materijala | 76.531 | 8.346 |
| Viškovi | 7.573 | 10.524 |
| Naplaćena otpisana potraživanja | - | 68 |
| Prihodi od ukidanja dugoročnih i kratkoročnih rezervisanja | 95 | 1.934 |
| Ostali nepomenuti prihodi | 44.603 | 59.072 |
| Prihodi od usklađivanja vrednosti bioloških sredstava | 19.807 | - |
| Prihodi od usklađivanja vrednosti nekretnina, postrojenja i opreme | 978 | 2.127 |
| | 149.722 | 84.059 |
| <i>Ostali rashodi</i> | | |
| Gubici po osnovu rashodovanja i prodaje nematerijalne imovine, nekretnina, postrojenja i opreme | 671 | 1.283 |
| Gubici po osnovu rashodovanja i prodaje bioloških sredstava | 13.596 | 72.159 |
| Gubici od prodaje materijala | 75.002 | 9.205 |
| Manjkovi | 3.017 | 6.780 |
| Rashodi po osnovu direktnih otpisa potraživanja | 100 | - |
| Rashodi po osnovu rashodovanja zaliha materijala i robe | 100.721 | 56.875 |
| Ostali nepomenuti rashodi | 16.134 | 17.158 |
| Obezvredjenje bioloških sredstava | - | 3.638 |
| Obezvredjenje nekretnina, postrojenja i opreme | - | 13.463 |
| Obezvredjenje zaliha materijala i robe | 21.912 | - |
| | 231.153 | 180.561 |
| Neto | (81.431) | (96.502) |

41. POREZ NA DOBIT**41.1. Komponente poreza na dobit**

Komponente poreza na dobit su sledeće:

| <i>(u 000 RSD)</i> | 01.01. - 31.12.2014. | 01.01. - 31.12.2013. |
|---|---------------------------------|---------------------------------|
| Poreski rashod perioda | (47.382) | (29.147) |
| Odloženi poreski prihodi perioda (Napomena 24.) | 6.468 | 38.616 |
| Ukupno porez na dobitak | (40.914) | 9.469 |

41.2. Odložene poreske obaveze

Promene odloženih poreskih obaveza su sledeće:

| <i>(u 000 RSD)</i> | 2014. |
|---|----------------|
| Početno stanje | 355.226 |
| Smanjenje tokom godine (Napomena 42.1.) | (6.468) |
| Ukupno odložene poreske obaveze | 348.758 |

42. POVEZANE STRANE

a) Saglasno MRS 24 - *Povezane strane*, povezane strane prema kojima Društvo ima potraživanja na dan izrade bilansa su sledeće:

| <i>(u 000 RSD)</i> | <u>31.12.2014.</u> | <u>31.12.2013.</u> | <u>31.12.2012.</u> |
|---|-----------------------|-----------------------|-----------------------|
| <i>Potr. od matičnih i zavisnih pravnih lica</i> | | | |
| Nelt Co doo, Dobanovci | 662.354 | 858.422 | 700.778 |
| Neoplanta veterinarska stanica doo, Čenej | 264 | 60 | 55 |
| Ukupna neto potraživanja | <u>662.618</u> | <u>858.482</u> | <u>700.833</u> |
| <i>Potr. od ostalih povezanih lica u zemlji</i> | | | |
| Neo Atal, Novi Sad | 95 | - | 25 |
| Dunav Film a.d. Beograd | - | 5 | 51 |
| Javna Skladišta a.d. Subotica | 93 | 82 | 58 |
| Corner Shop doo Dobanovci | 252 | 477 | 786 |
| Neoplanta - Zajedno, Novi Sad | 76 | - | 18 |
| Ukupna neto potraživanja | <u>516</u> | <u>564</u> | <u>938</u> |
| <i>Potr. od ostalih povezanih lica u inostr.</i> | | | |
| Nelt doo Istočno Sarajevo | 64.626 | 28.918 | 70.960 |
| Neoplanta Krajina, Banja Luka | - | - | 3.550 |
| Neregelia Podgorica | 30.170 | 26.083 | 34.330 |
| Nelt Angola | - | - | 27.095 |
| Nelt Zambia | - | 2 | - |
| TD Nelt ST DOOEL, Skoplje | 9.163 | 30.099 | 2.996 |
| Ukupna neto potraživanja | <u>103.959</u> | <u>85.102</u> | <u>138.931</u> |

b) Saglasno MRS 24 - *Povezane strane*, povezane strane prema kojima Društvo ima obaveze na dan izrade bilansa su sledeće:

| <i>(u 000 RSD)</i> | <u>31.12.2014.</u> | <u>31.12.2013.</u> | <u>31.12.2012.</u> |
|--|----------------------|----------------------|----------------------|
| <i>Obaveze prema matičnim i zavisnim pravnim licima</i> | | | |
| Nelt Co doo, Dobanovci | 37.797 | 295 | - |
| Neoplanta veterinarska stanica doo, Čenej | 13.594 | 13.269 | 18.995 |
| Ukupno | <u>51.391</u> | <u>13.564</u> | <u>18.995</u> |
| <i>Ob. prema ostalim povezanim licima u zemlji</i> | | | |
| Neo Atal, Novi Sad | 580 | 264 | 143 |
| Neoplanta - Zajedno, Novi Sad | 1.402 | 1.260 | 1.478 |
| Corner Shop doo Dobanovci | - | - | 1.629 |
| Ukupno | <u>1.982</u> | <u>1.524</u> | <u>3.250</u> |
| <i>Ob. prema ostalim povezanim licima u inostr</i> | | | |
| Neregelia Podgorica | 4.952 | - | - |
| TD Nelt ST DOOEL, Skoplje | 4.060 | - | - |
| Ukupno obaveze prema povezanim stranama | <u>9.012</u> | <u>-</u> | <u>-</u> |

42. POVEZANE STRANE (nastavak)

c) Saglasno MRS 24 - *Povezane strane*, ostvareni prihodi nastali u transakcijama sa povezanim stranama su sledeći:

| <i>(u 000 RSD)</i> | 01.01.- 31.12.2014. | 01.01.- 31.12.2013. |
|--|--------------------------------|--------------------------------|
| <i>Prihodi od prodaje robe matičnim i zavisnim pravnim licima na domaćem tržištu</i> | | |
| Nelt Co doo Dobanovci | 2.362 | 9.136 |
| Nelt Co doo Dobanovci | - | 189 |
| Neoplanta Zajedno | 1 | 11 |
| Corner Shop doo Dobanovci | - | 3 |
| Neo Atal, Novi Sad | - | 12 |
| Neoplanta veterinarska stanica doo, Čenej | - | 3 |
| Javna Skladišta a.d. Subotica | - | 15 |
| Ukupno | 2.363 | 9.369 |
| <i>Prihodi od prodaje robe ostalim povezanim pravnim licima na inostranom tržištu</i> | | |
| Nelt doo Istočno Sarajevo | 3.086 | 579 |
| Neregelia Podgorica | 1.622 | 562 |
| TD Nelt ST DOOEL, Skoplje | 833 | - |
| Ukupno | 5.541 | 1.141 |
| <i>Prihodi od prodaje proizvoda i usluga matičnim i zavisnim pravnim licima na domaćem tržištu</i> | | |
| Corner Shop doo Dobanovci | 204 | 451 |
| Nelt Co Doo Dobanovci | - | 5.632 |
| Neo Atal, Novi Sad | 77 | 71 |
| Neoplanta veterinarska stanica doo, Čenej | 311 | 268 |
| Neoplanta Zajedno | 105 | 96 |
| Dunav Film a.d. Beograd | - | 58 |
| Javna Skladišta a.d. Subotica | 220 | 144 |
| Nelt Co Doo Dobanovci | 2.998.994 | 3.156.130 |
| Ukupno | 2.999.911 | 3.162.850 |
| <i>Prihodi od prodaje proizvoda i usluga ostalim povezanim pravnim licima na inostranom tržištu</i> | | |
| Nelt doo Istočno Sarajevo | 557.255 | 485.426 |
| Neregelia Podgorica | 233.617 | 251.425 |
| TD Nelt ST DOOEL, Skoplje | 54.840 | 37.373 |
| Nelt Angola | 7.350 | 9.287 |
| Nelt Zambia | - | 2 |
| Ukupno | 853.062 | 783.513 |

43. SUDSKI SPOROVİ

Društvo je u 2001. godini tuženo od strane Agencije „Tivoli“ iz Ljubljane. Pored Društva, ovaj tužbeni zahtev usmeren je na još četiri pravna lica, nad kojima su u međuvremenu pokrenuti stečajni postupci ili su trenutno nelikvidna. Sva tužena pravna lica, uključujući i Društvo, su pravni sledbenici AIK „Novi Sad“ Novi Sad. Osnov spora je raskid ugovora o lizingu opreme za navodnjavanje zaključenog u septembru 1990. godine između tužioca i AIK „Novi Sad“. Postupak je u toku, a tužilac je precizirao tužbeni zahtev kojim potražuje na ime preostale vrednosti opreme za navodnjavanje i zakupnine ukupan iznos od 93.361 hiljada RSD sa zakonskom zateznom kamatom od 29.06.2013. godine do datuma isplate. Presudom Privrednog suda u Novom Sadu od 8. maja 2014. godine naloženo je tuženima da tužiocu AGROSTROJ iz Ljubljane-slednik TIVOLI-ja solidarno isplate novčani iznos od 31.279 hiljada RSD sa zakonskom zateznom kamatom od 04.2.2014. pa do isplate i troškovi parničnog postupka u iznosu od 1.295 hiljada RSD. Na navedenu presudu Neoplanta je uložila žalbu i predlog za ispravku presude dana 17.12.2014.god Konačan ishod ovog sudskog spora trenutno ne može biti određen sa sigurnošću i, kao posledica toga, u finansijskim izveštajima Društva nije, u skladu sa MRS 37, priznato rezervisanje po predmetnom osnovu.

44 DOGAĐAJI NAKON BILANSA STANJA

Saglasno MRS 10 - *Događaji nakon izveštajnog perioda*, nismo utvrdili postojanje događaja koji mogu da utiču ili utiču na istinitost i objektivnost finansijskih izveštaja za godinu koja se završila na dan 31. decembra 2014. godine.

45. FINANSIJSKI INSTRUMENTI I CILJEVI UPRAVLJANJA RIZICIMA

45.1. Upravljanje kapitalom

Cilj upravljanja kapitalom je da Društvo zadrži sposobnost da nastavi sa svojim poslovanjem u neograničenom periodu u predvidljivoj budućnosti, kako bi očuvalo optimalnu strukturu kapitala sa ciljem da smanji troškove kapitala, a vlasnicima obezbedi prinos na kapital. Lica koja kontrolišu finansije na nivou Društva ispituju strukturu kapitala na godišnjem nivou.

Pokazatelji zaduženosti Društva sa stanjem na kraju godine bili su sledeći:

| <i>(u 000 RSD)</i> | <u>31.12.2014.</u> | <u>31.12.2013.</u> |
|---|-------------------------|-------------------------|
| Zaduženost a) | 882.512 | 1.051.765 |
| Umanjeno za gotovinu i gotovinske ekvivalente | (86.655) | (32.979) |
| Neto zaduženost | <u>795.857</u> | <u>1.018.786</u> |
| Neto kapital b) | 6.406.329 | 6.033.062 |
| Kapital | <u>6.406.329</u> | <u>6.033.062</u> |
| Racio ukupnog dugovanja prema kapitalu | <u>0,124</u> | <u>0,169</u> |

- a) Zaduzenost se odnosi na dugoročne i kratkoročne finansijske obaveze.
b) Neto kapital uključuje akcijski kapital, rezerve i akumulirani dobitak i gubitak.

45.2. Značajne računovodstvene politike u vezi sa finansijskim instrumentima

Detalji značajnih računovodstvenih politika, kao i kriterijumi i osnove za priznavanje prihoda i rashoda za sve vrste finansijskih sredstava i obaveza obelodanjeni su u Napomeni 3 ovih finansijskih izveštaja.

46. FINANSIJSKI INSTRUMENTI I CILJEVI UPRAVLJANJA RIZICIMA (nastavak)

46.3. Kategorije finansijskih instrumenata

| <i>(u 000 RSD)</i> | <u>31.12.2014.</u> | <u>31.12.2013.</u> |
|---|--------------------|--------------------|
| Finansijska sredstva: | | |
| Finansijska sredstva koja se drže radi trgovanja (po fer vrednosti kroz bilans uspeha) | | |
| Akcije domaćih preduzeća | 1.861 | 2.101 |
| | <u>1.861</u> | <u>2.101</u> |
| Finansijska sredstva raspoloživa za prodaju | | |
| Učešća u kapitalu ostalih pravnih lica | 68 | 68 |
| | <u>68</u> | <u>68</u> |
| Zajmovi i potraživanja | | |
| Ostali dugoročni finansijski plasmani | 1.711 | 1.754 |
| Potraživanja | 1.494.174 | 1.468.835 |
| Kratkoročni finansijski plasmani | 1.615 | 2.021 |
| Gotovinski ekvivalenti i gotovina | 86.655 | 32.979 |
| | <u>1.584.155</u> | <u>1.505.589</u> |
| Ukupno finansijska sredstva | <u>1.586.084</u> | <u>1.507.758</u> |
| Finansijske obaveze: | | |
| Finansijske obaveze po amortizovanoj vrednosti | | |
| Dugoročni krediti u zemlji | 825.500 | 577.607 |
| Obaveze po osnovu finansijskog lizinga | 56.623 | 49.765 |
| Kratkoročni krediti u zemlji | 50 | 424.186 |
| Ostale kratkoročne finansijske obaveze | 339 | 207 |
| Obaveze iz poslovanja | 1.013.583 | 810.977 |
| Ostale obaveze | 19.743 | 21.868 |
| Ukupno finansijske obaveze | <u>1.915.838</u> | <u>1.884.610</u> |

Osnovni finansijski instrumenti Društva su gotovina i gotovinski ekvivalenti, potraživanja, kratkoročni finansijski plasmani koji nastaju direktno iz poslovanja Društva, kao i dugoročne i kratkoročne obaveze po kreditima i obaveze prema dobavljačima čija je osnovna namena finansiranje tekućeg poslovanja Društva. U normalnim uslovima poslovanja Društvo je izloženo niže navedenim rizicima.

46.4. Ciljevi upravljanja finansijskim rizicima

Finansijski rizici uključuju tržišni rizik (devizni i kamatni), kreditni rizik i rizik likvidnosti. Finansijski rizici se sagledavaju na vremenskoj osnovi i prevashodno se izbegavaju smanjenjem izloženosti Društva ovim rizicima. Društvo ne koristi nikakve finansijske instrumente kako bi izbeglo uticaj finansijskih rizika na poslovanje iz razloga što takvi instrumenti nisu u širokoj upotrebi, niti postoji organizovano tržište takvih instrumenata u Republici Srbiji.

46. FINANSIJSKI INSTRUMENTI I CILJEVI UPRAVLJANJA RIZICIMA (nastavak)

46.5. Tržišni rizik

U svom poslovanju Društvo je izloženo finansijskim rizicima od promena kurseva stranih valuta i promena kamatnih stopa. Izloženost tržišnom riziku se sagledava preko analize senzitivnosti. Nije bilo značajnijih promena u izloženosti Društva tržišnom riziku, niti u načinu na koji Društvo upravlja ili meri taj rizik.

a) Devizni rizik

Društvo je izloženo deviznom riziku prvenstveno preko gotovine i gotovinskih ekvivalenata, potraživanja od kupaca, dugoročnih kredita i obaveza prema dobavljačima koji su denominovani u stranoj valuti. Društvo ne koristi posebne finansijske instrumente kao zaštitu od rizika, obzirom da u Republici Srbiji takvi instrumenti nisu uobičajeni.

Stabilnost ekonomskog okruženja u kojem Društvo posluje, u velikoj meri zavisi od mera vlade u privredi, uključujući i uspostavljanje odgovarajućeg pravnog i zakonodavnog okvira.

Izloženost Društva deviznom riziku po osnovu finansijskih sredstava i obaveza analiziramo po knjigovodstvenoj vrednosti na sledeći način:

| (u 000 RSD) | 31.12.2014. | | | 31.12.2013. | | |
|-------------------------------|----------------|------------------|----------|----------------|------------------|----------|
| | RSD | EUR | GBP | RSD | EUR | GBP |
| Finansijska sredstva | 1.399.045 | 183.395 | 4 | 1.371.908 | 131.923 | 4 |
| Finansijske obaveze | (718.675) | (315.040) | - | (581.048) | (1.065.509) | - |
| Kratkoročna izloženost | 680.370 | (131.645) | 4 | 790.860 | (933.586) | 4 |
| Finansijska sredstva | 3.640 | - | - | 3.923 | - | - |
| Finansijske obaveze | - | (882.123) | - | - | (238.053) | - |
| Dugoročna izloženost | 3.640 | (882.123) | - | 3.923 | (238.053) | - |

Društvo je osetljivo na promene deviznog kursa evra (EUR) i britanske funte (GBP). Sledeća tabela predstavlja detaljne analize osetljivosti Društva na porast i smanjenje od 10% kursa dinara u odnosu na datu stranu valutu. Stopa osetljivosti od 10% se koristi pri internom prikazivanju deviznog rizika i predstavlja procenu rukovodstva razumno očekivanih promena u kursovima stranih valuta. Analiza osetljivosti uključuje samo nenamirena potraživanja i obaveze iskazane u stranoj valuti i usklađuje njihovo prevođenje na kraju perioda za promenu od 10% u kursovima stranih valuta. Pozitivan broj iz tabele ukazuje na povećanje rezultata tekućeg perioda u slučajevima kada Dinar devalvira u odnosu na valutu o kojoj se radi. U slučaju devalvacije dinara od 10% u odnosu na datu stranu valutu, uticaj na rezultat tekućeg perioda bio bi suprotan onom iskazanom u prethodnom slučaju.



46. FINANSIJSKI INSTRUMENTI I CILJEVI UPRAVLJANJA RIZICIMA (nastavak)

46.5. Tržišni rizik (nastavak)

a) Devizni rizik (nastavak)

| (u 000 RSD) | 31.12.2014. | | | | 31.12.2013. | | | |
|----------------------|--------------------------------|---------|--------------------------------|-----|--------------------------------|---------|--------------------------------|-----|
| | Koef. osetljivosti 10% -10% | | Koef. osetljivosti 10% -10% | | Koef. osetljivosti 10% -10% | | Koef. osetljivosti 10% -10% | |
| | EUR | GBP | EUR | GBP | EUR | GBP | EUR | GBP |
| Neto dobitak perioda | (101.377) | 101.377 | - | - | (117.164) | 117.164 | - | - |
| Neto kapital | (101.377) | 101.377 | - | - | (117.164) | 117.164 | - | - |

b) Rizik od promene kamatnih stopa

Društvo je izloženo riziku od promene kamatnih stopa na sredstva i obaveze kod kojih je kamatna stopa varijabilna. Ovaj rizik zavisi od finansijskog tržišta, a Društvo nema na raspolaganju instrumente kojim bi ublažilo njegov uticaj.

Knjigovodstvena vrednost finansijskih sredstava i obaveza na kraju posmatranog perioda data je u sledećem pregledu:

| (u 000 RSD) | 31.12.2014. | 31.12.2013. |
|--|------------------|------------------|
| Finansijska sredstva: | | |
| Nekamatnosna | | |
| Učešća u kapitalu ostalih pravnih lica | 1.929 | 2.169 |
| Ostali dugoročni finansijski plasmani | 1.711 | 1.754 |
| Potraživanja | 1.494.174 | 1.468.835 |
| Kratkoročni finansijski plasmani | 1.615 | 2.021 |
| Gotovina i gotovinski ekvivalenti | 86.655 | 32.979 |
| | 1.586.084 | 1.507.758 |
| Finansijske obaveze: | | |
| Nekamatnosne | | |
| Obaveze iz poslovanja | 1.013.583 | 810.977 |
| Ostale obaveze | 19.743 | 21.868 |
| Ostale kratkoročne finansijske obaveze | 339 | 207 |
| | 1.033.665 | 833.052 |
| Sa fiksnom kamatnom stopom | | |
| Dugoročni krediti u zemlji | - | 147.270 |
| Kratkoročni krediti u zemlji | - | 11 |
| | - | 147.281 |
| Sa varijabilnom kamatnom stopom | | |
| Dugoročni krediti u zemlji | 825.500 | 430.337 |
| Obaveze po osnovu finansijskog lizinga | 56.623 | 49.765 |
| Kratkoročni krediti u zemlji | 50 | 424.175 |
| | 882.173 | 904.277 |
| | 1.915.838 | 1.884.610 |

46. FINANSIJSKI INSTRUMENTI I CILJEVI UPRAVLJANJA RIZICIMA (nastavak)

46.5. Tržišni rizik (nastavak)

Analize osjetljivosti prikazane u narednoj tabeli su uspostavljene na osnovu izloženosti promjenama kamatnih stopa za nederivativne instrumente na datum bilansa stanja. Za obaveze sa varijabilnom stopom, analiza je sastavljena pod pretpostavkom da je preostali iznos sredstava i obaveza na datum bilansa stanja bio nepromenjen u toku cele godine. Povećanje ili smanjenje od 1% predstavlja, od strane rukovodstva, procenu realno moguće promene u kamatnim stopama.

Da je kamatna stopa 1% viša/niša, a sve ostale varijable ostanu nepromenjene, uticaj na neto dobitak perioda, odnosno na neto stanje kapitala Društva za godinu koja se završila na 31. decembar 2014. odnosno 2013. godine, bi bila u iznosima prikazanim u narednoj tabeli:

| (u 000 RSD) | Koef. osjetljivosti | | Koef. osjetljivosti | |
|--------------|---------------------|--------|---------------------|--------|
| | 1,00% | -1,00% | 1,00% | -1,00% |
| | 31.12.2014. | | 31.12.2013. | |
| Neto dobitak | (8.822) | 8.822 | (9.043) | 9.043 |
| Neto kapital | (8.822) | 8.822 | (9.043) | 9.043 |

Ovakva situacija se pripisuje izloženosti Društva koja je zasnovana na varijabilnim kamatnim stopama koje se obračunavaju na obaveze po kreditima i lizinima.

46.6. Kreditni rizik

a) Upravljanje potraživanjima od kupaca

Društvo je izloženo kreditnom riziku koji predstavlja rizik da dužnici neće biti u mogućnosti da dugovanja prema Društvu izmire u potpunosti i na vreme, što bi imalo za rezultat finansijski gubitak za Društvo. Izloženost Društva ovom riziku ograničena je na iznos potraživanja od kupaca na dan bilansa. Potraživanja od kupaca u značajnom delu odnose se na povezana pravna lica.

46. FINANSIJSKI INSTRUMENTI I CILJEVI UPRAVLJANJA RIZICIMA (nastavak)**46.6. Kreditni rizik (nastavak)****a) Upravljanje potraživanjima od kupaca (nastavak)**

Struktura potraživanja od kupaca na dan 31. decembra 2014. godine i 31. Decembra 2013. godine prikazana je u tabeli koja sledi:

| <i>(u 000 RSD)</i> | 31.12.2013. | | |
|---|------------------|--------------------|------------------|
| | Bruto izloženost | Ispravka vrednosti | Neto izloženost |
| Nedospela potraživanja od kupaca | 1.020.187 | (3.550) | 1.016.637 |
| Dospela, ispravljena potraživanja od kupaca | 57.337 | (57.337) | - |
| Dospela, neispravljena potraživanja od kupaca | 452.198 | - | 452.198 |
| | 1.529.722 | (60.887) | 1.468.835 |
| | 31.12.2014. | | |
| <i>(u 000 RSD)</i> | Bruto izloženost | Ispravka vrednosti | Neto izloženost |
| Nedospela potraživanja od kupaca | 1.056.247 | (3.550) | 1.052.697 |
| Dospela, ispravljena potraživanja od kupaca | 63.613 | (63.613) | - |
| Dospela, neispravljena potraživanja od kupaca | 441.477 | - | 441.477 |
| | 1.557.787 | (63.613) | 1.494.174 |

Nedospela potraživanja od kupaca

Nedospela potraživanja iskazana na dan 31. decembra 2014. godine u iznosu od 1.056.247 hiljada RSD se odnose na potraživanja od kupaca po osnovu prodaje mesa i mesnih prerađevina. Ova potraživanja dospevaju uglavnom u roku od 30 do 60 dana nakon datuma fakture za prodaju gotovih proizvoda, sve u zavisnosti od ugovorenih rokova plaćanja.

Dospela, ispravljena potraživanja od kupaca

Društvo je u prethodnim periodima obezvređilo potraživanja od kupaca za dospela potraživanja u iznosu od 63.613 hiljada RSD, za koja je Društvo utvrdilo da je došlo do promene u kreditnoj sposobnosti komitenata i da potraživanja u navedenim iznosima neće biti naplaćena.

Društvo nije obezvređilo dospela potraživanja iskazana na dan 31. decembra 2014. godine u iznosu od 441.477 hiljada RSD obzirom da nije utvrđena promena u kreditnoj sposobnosti komitenata, te da rukovodstvo Društva smatra da će ukupna sadašnja vrednost ovih potraživanja biti naplaćena. Neispravljena potraživanja od kupaca se najvećim delom odnose na potraživanja od kupaca prema kojima Društvo ima i obaveze iz poslovanja, kao i potraživanja od povezanih strana i drugih pravnih lica za koja postoji procena rukovodstva da su naplativa.

46. FINANSIJSKI INSTRUMENTI I CILJEVI UPRAVLJANJA RIZICIMA (nastavak)**46.6. Kreditni rizik (nastavak)****a) Upravljanje potraživanjima od kupaca (nastavak)**

Starosna struktura dospelih, neispravljenih potraživanja predstavljena je u sledećoj tabeli:

| <i>(u 000 RSD)</i> | <u>31.12.2014.</u> | <u>31.12.2013.</u> |
|--------------------|-----------------------|-----------------------|
| Manje od 30 dana | 279.769 | 303.609 |
| 31 - 90 dana | 132.340 | 87.375 |
| 91 - 180 dana | 11.512 | 19.369 |
| 181 - 365 dana | 9.185 | 31.819 |
| Preko 365 dana | 8.671 | 10.026 |
| Ukupno | <u>441.477</u> | <u>452.198</u> |

b) Upravljanje obavezama prema dobavljačima

Obaveze prema dobavljačima na dan 31. decembar 2014. godine iskazane su u iznosu od 1.013.583 hiljada RSD (31. decembra 2013. godine: 810.977 hiljada RSD). Dobavljači ne zaračunavaju zateznu kamatu na dospele obaveze, pri čemu Društvo dospele obaveze prema dobavljačima, saglasno politici upravljanja finansijskim rizicima, izmiruje u ugovorenom roku. Prosečno vreme izmirenja obaveza prema dobavljačima u toku 2014. godine iznosi 48 dana (u toku 2013. godine 57 dana).

46.7. Rizik likvidnosti

Konačna odgovornost za upravljanje rizikom likvidnosti je na rukovodstvu Društva, koje je uspostavilo odgovarajući sistem upravljanja za potrebe kratkoročnog, srednjoročnog i dugoročnog finansiranja Društva kao i upravljanjem likvidnošću. Društvo upravlja rizikom likvidnosti održavajući odgovarajuće novčane rezerve kontinuiranim praćenjem planiranog i stvarnog novčanog toka, kao i održavanjem adekvatnog odnosa dospeća finansijskih sredstava i obaveza.

Sledeće tabele prikazuju detalje preostalih ugovorenih dospeća finansijskih sredstava i finansijskih obaveza. Prikazani iznosi zasnovani su na nediskontovanim tokovima gotovine nastalim na osnovu finansijskih sredstava, odnosno finansijskih obaveza na osnovu najranijeg datuma na koji će Društvo biti u mogućnosti da potraživanja naplati i obaveze namiri.

46. FINANSIJSKI INSTRUMENTI I CILJEVI UPRAVLJANJA RIZICIMA (nastavak)

46.7. Rizik likvidnosti (nastavak)

Dospeća finansijskih sredstava i obaveza na dan 31. decembar 2014. i 2013. godine su:

| | Kratkoročno dospeće | | | Dugoročno dospeće | | Ukupno |
|---|---------------------|----------------|------------------|-------------------|----------------|------------------|
| | do 1 meseca | 1 do 3 meseca | 3 do 12 meseci | 1 do 5 godina | preko 5 godina | |
| Dospeća finansijskih sredstava: | | | | | | |
| Nekamatnosna sredstva | 1.175.051 | 407.393 | - | - | 3.640 | 1.586.084 |
| | 1.175.051 | 407.393 | - | - | 3.640 | 1.586.084 |
| Dospeća finansijskih obaveza: | | | | | | |
| Nekamatnosne obaveze | 1.033.665 | - | - | - | - | 1.033.665 |
| Obaveze sa varijabilnom kamatnom stopom | 18.002 | 29.301 | 205.191 | 629.678 | - | 882.173 |
| | 1.051.667 | 29.301 | 205.191 | 629.678 | - | 1.915.838 |
| Neto efekat dospeća | 123.384 | 378.092 | (205.191) | (629.678) | 3.640 | (329.754) |

(u 000 RSD)

| | 31.12.2013. | | | | | |
|---|---------------------|----------------|------------------|-------------------|----------------|------------------|
| | Kratkoročno dospeće | | | Dugoročno dospeće | | Ukupno |
| | do 1 meseca | 1 do 3 meseca | 3 do 12 meseci | 1 do 5 godina | preko 5 godina | |
| Dospeća finansijskih sredstava: | | | | | | |
| Nekamatnosna sredstva | 1.070.679 | 433.156 | - | - | 3.923 | 1.507.758 |
| | 1.070.679 | 433.156 | - | - | 3.923 | 1.507.758 |
| Dospeća finansijskih obaveza: | | | | | | |
| Nekamatnosne obaveze | 814.986 | - | 18.066 | - | - | 833.052 |
| Obaveze sa fiksnom kamatnom stopom | 38.802 | 38.802 | 69.677 | - | - | 147.281 |
| Obaveze sa varijabilnom kamatnom stopom | 25.938 | 47.465 | 592.827 | 238.047 | - | 904.277 |
| | 879.726 | 86.267 | 680.570 | 238.047 | - | 1.884.610 |
| Neto efekat dospeća | 190.953 | 346.889 | (680.570) | (238.047) | 3.923 | (376.852) |

46. FINANSIJSKI INSTRUMENTI I CILJEVI UPRAVLJANJA RIZICIMA (nastavak)**46.8. Fer vrednost finansijskih instrumenata**

Sledeća tabela predstavlja sadašnju vrednost finansijskih sredstava i finansijskih obaveza i njihovu fer vrednost na dan 31. decembra 2014. godine i 31. decembra 2013. godine.

| (u 000 RSD) | 31.12.2014. | | 31.12.2013. | |
|---|--------------------------|------------------|--------------------------|------------------|
| | Knjigovodstvena vrednost | Fer vrednost | Knjigovodstvena vrednost | Fer vrednost |
| Finansijska sredstva: | | | | |
| Akcije domaćih preduzeća | 1.861 | 1.861 | 2.101 | 2.101 |
| Učešća u kapitalu ost. pravnih lica | 68 | 68 | 68 | 68 |
| Ostali dugoročni finansijski plasmani | 1.711 | 1.711 | 1.754 | 1.754 |
| Potraživanja | 1.494.174 | 1.494.174 | 1.468.835 | 1.468.835 |
| Kratkoročni finansijski plasmani | 1.615 | 1.615 | 2.021 | 2.021 |
| Gotovinski ekvivalenti i gotovina | 86.655 | 86.655 | 32.979 | 32.979 |
| | 1.586.084 | 1.586.084 | 1.507.758 | 1.507.758 |
| Finansijske obaveze: | | | | |
| Dugoročni krediti u zemlji | 825.500 | 825.500 | 577.607 | 577.607 |
| Obaveze po osnovu fin. lizinga | 56.623 | 56.623 | 49.765 | 49.765 |
| Kratkoročni krediti u zemlji | 50 | 50 | 424.186 | 424.186 |
| Kratkoročne pozajmice od povezanih strana | 339 | 339 | 207 | 207 |
| Obaveze iz poslovanja | 1.013.583 | 1.013.583 | 810.977 | 810.977 |
| Ostale obaveze | 19.743 | 19.743 | 21.868 | 21.868 |
| | 1.915.838 | 1.915.838 | 1.884.610 | 1.884.610 |

Pretpostavke za procenu trenutne fer vrednosti finansijskih instrumenata

Obzirom na činjenicu da ne postoji dovoljno tržišno iskustvo, stabilnost i likvidnost u kupovini i prodaji finansijskih sredstava i obaveza, kao i obzirom na činjenicu da ne postoje dostupne tržišne informacije koje bi se mogle koristiti za potrebe obelodanjivanja fer vrednosti finansijskih sredstava i obaveza, korišćen je metod diskontovanja novčanih tokova. Pri korišćenju ove metode vrednovanja, koriste se kamatne stope za finansijske instrumente sa sličnim karakteristikama, sa ciljem da se dobije relevantna procena tržišne vrednosti finansijskih instrumenata na dan bilansa.

Pretpostavke korišćene za procenu tekuće fer vrednosti su i da knjigovodstvena vrednost kratkoročnih potraživanja od kupaca i obaveza prema dobavljačima aproksimira njihovoj fer vrednosti zbog toga što dospevaju za plaćanje/naplatu u relativno kratkom periodu.

47. PORESKI RIZICI

Poreski zakoni Republike Srbije se često različito tumače i predmet su čestih izmena. Tumačenje poreskih zakona od strane poreskih vlasti u odnosu na transakcije i aktivnosti Društva mogu se razlikovati od tumačenja rukovodstva. Kao rezultat iznetog, transakcije mogu biti osporene od strane poreskih vlasti i Društvu može biti određen dodatni iznos poreza, kazni i kamata. Period zastarelosti poreske obaveze je pet godina. To praktično znači da poreske vlasti imaju prava da odrede plaćanje neizmirenih obaveza u roku od pet godina od kada je obaveza nastala.

48. ZARADA PO AKCIJI

| | 01.01. - 31.12.2014. | 01.01. - 31.12.2013. |
|--|-------------------------|-------------------------|
| Neto dobitak u RSD | 369.906.383,38 | 195.354.654,34 |
| Prosečan ponderisani broj akcija u toku godine | 4.383.723 | 4.383.723 |
| Osnovna zarada po akciji u RSD | 84,38 | 44,56 |
| Osnovna zarada po akciji u 000 RSD | - | - |

Društvo nema obaveze ili izdate opcije po kojima bi mogle da budu emitovane nove akcije. Usled toga umanjena (razvodnjena) zarada po akciji je ista kao i osnovna zarada po akciji.

49. DEVIZNI KURSEVI

Srednji kursivi za devize, utvrđeni na međubankarskom tržištu deviza, primenjeni za preračun deviznih pozicija bilansa stanja u dinare, za pojedine glavne valute su bili sledeći:

| (u RSD) | 31.12.2014. | 31.12.2013. |
|---------|-------------|-------------|
| EUR | 120,9583 | 114,6421 |
| USD | 99,4641 | 83,1282 |
| GBP | 154,8365 | 136,9679 |

50. AUTORIZACIJA FINANSIJSKIH IZVEŠTAJA

Finansijski izveštaji za godinu koja se završila na dan 31. decembra 2014. godine (uključujući i uporedne podatke) su odobreni od strane rukovodstva Društva na dan 28. aprila 2014. godine.


Milan Karaklić
Finansijski direktor




Slobodan Vasilic
Izvršni direktor

СТАТИСТИЧКИ ИЗВЕШТАЈ за 2014 годину

I. ОПШТИ ПОДАЦИ О ПРАВНОМ ЛИЦУ И ПРЕДУЗЕТНИКУ

| ОПИС | АОП | Текућа година | Претходна година |
|---|------|---------------|------------------|
| 1 | 2 | 3 | 4 |
| 1. Број месеци пословања (ознака од 1 до 12) | 9001 | 12 | 12 |
| 2. Ознака за власништво (ознака од 1 до 5) | 9002 | 2 | 2 |
| 3. Број страних (правних или физичких) лица која имају учешће у капиталу | 9003 | 1 | 1 |
| 4. Број страних (правних или физичких) лица чије је учешће у капиталу 10% или више од 10% | 9004 | 1 | 1 |
| 5. Просечан број запослених на основу стања крајем сваког месеца (цео број) | 9005 | 742 | 725 |

**II. БРУТО ПРОМЕНЕ НЕМАТЕРИЈАЛНЕ ИМОВИНЕ И НЕКРЕТНИНА,
ПОСТРОЈЕЊА, ОПРЕМЕ И БИОЛОШКИХ СРЕДСТАВА**

-износи у
хиљадама
динара-

| Група рачуна, рачун | ОПИС | АОП | Бруто | Исправка вредности | Нето (кол. 4 - 5) |
|---------------------------|---|------|-----------|--------------------|----------------------|
| 1 | 2 | 3 | 4 | 5 | 6 |
| 1 | 1. Нематеријална имовина | | | | |
| | 1.1. Стање на почетку године | 9006 | 31.499 | 11.613 | 19.886 |
| | 1.2. Повећања (набавке) у току године | 9007 | 1.414 | 1.275 | 139 |
| | 1.3. Смањења у току године | 9008 | | | |
| | 1.4. Ревалоризација | 9009 | | | |
| | 1.5. Стање на крају године (9006 + 9007 - 9008 + 9009) | 9010 | 32.913 | 12.888 | 20.025 |
| 2 | 2. Некретнине, постројења и опрема | | | | |
| | 2.1. Стање на почетку године | 9011 | 8.889.273 | 3.252.123 | 5.637.150 |
| | 2.2. Повећања (набавке) у току године | 9012 | 1.307.904 | 186.542 | 1.121.362 |
| | 2.3. Смањења у току године | 9013 | 900.159 | | 900.159 |
| | 2.4. Ревалоризационе резерве | 9014 | | | |
| | 2.5. Стање на крају године (9011 + 9012 - 9013 + 9014) | 9015 | 9.297.018 | 3.438.665 | 5.858.353 |
| 3 | 3. Биолошка средства | | | | |
| | 3.1. Стање на почетку године | 9016 | 95.348 | 320 | 95.028 |
| | 3.2. Повећања (набавке) у току године | 9017 | 252.806 | 88 | 252.718 |
| | 3.3. Смањења у току године | 9018 | 229.073 | | 229.073 |
| | 3.4. Ревалоризација | 9019 | | | |
| | 3.5. Стање на крају године (9016 + 9017 - 9018 + 9019) | 9020 | 119.081 | 408 | 118.673 |

III. СТРУКТУРА ОСНОВНОГ КАПИТАЛА

-износи у хиљадама

динара-

| Група рачуна, рачун | ОПИС | АОП | Текућа година | Претходна година |
|---------------------|---|------|---------------|------------------|
| 1 | 2 | 3 | 4 | 5 |
| 300 | 1. Акцијски капитал | 9021 | 2.191.862 | 2.191.862 |
| | у томе: страни капитал | 9022 | 321.117 | 321.117 |
| 301 | 2. Удели друштава с ограниченом одговорношћу | 9023 | | |
| | у томе: страни капитал | 9024 | | |
| 302 | 3. Улози | 9025 | | |
| | у томе: страни капитал | 9026 | | |
| 303 | 4. Државни капитал | 9027 | | |
| 304 | 5. Друштвени капитал | 9028 | | |
| 305 | 6. Задружни удели | 9029 | | |
| 306 | 7. Емисиона премија | 9030 | | |
| 309 | 8. Остали основни капитал | 9031 | | |
| 30 | 9. СВЕГА (9021 + 9023 + 9025 + 9027 + 9028 + 9029 + 9030 + 9031 = 0402) | 9032 | 2.191.862 | 2.191.862 |

IV. СТРУКТУРА АКЦИЈСКОГ КАПИТАЛА

*-број акција као цео број-

*-износи у хиљадама динара-

| Група рачуна, рачун | ОПИС | АОП | Текућа година | Претходна година |
|---------------------|---|------|---------------|------------------|
| 1 | 2 | 3 | 4 | 5 |
| | 1. Обичне акције | | | |
| | 1.1. Број обичних акција | 9033 | 4.383.723 | 7.383.723 |
| део 300 | 1.2. Номинална вредност обичних акција - укупно | 9034 | 2.191.862 | 2.191.862 |
| | 2. Приоритетне акције | | | |
| | 2.1. Број приоритетних акција | 9035 | | |
| део 300 | 2.2. Номинална вредност приоритетних акција - укупно | 9036 | | |
| 300 | 3. СВЕГА - номинална вредност акција (9034 + 9036 = 9021) | 9037 | 2.191.862 | 2.191.862 |

V. СТРУКТУРА ИСПЛАЋЕНИХ ДИВИДЕНДИ И УЧЕШЋА У ДОБИТКУ, ПО СЕКТОРИМА

-износи у хиљадама динара-

| ОПИС | АОП | Текућа година | Претходна година |
|--|-------------|---------------|------------------|
| 2 | | 4 | 5 |
| 1. Привредна друштва (домаћа правна лица) | 9038 | | |
| 2. Физичка лица | 9039 | | |
| 3. Држава и институције и организације које се финансирају из буџета | 9040 | | |
| 4. Финансијске институције | 9041 | | |
| 5. Непрофитне организације, фондације и фондови непрофитног карактера | 9042 | | |
| 6. Страна физичка лица | 9043 | | |
| 7. Страна правна лица | 9044 | | |
| 8. Европске финансијске и развојне институције | 9045 | | |
| 9. СВЕГА (9038 + 9039 + 9040 + 9041 + 9042 + 9043 + 9044 + 9045 = 3037) | 9046 | | |

VI. ПОТРАЖИВАЊА И ОБАВЕЗЕ

-износи у хиљадама динара-

| Група рачуна, рачун | ОПИС | АОП | Текућа година | Претходна година |
|---------------------|--|-------------|----------------|------------------|
| 1 | 2 | 3 | 4 | 5 |
| 226 | 1. Потраживања у току године од друштава за осигурање за накнаду штете (дуговни промет без почетног стања) | 9047 | 15.808 | 18.087 |
| 450 | 2. Обавезе за нето зараде и накнаде зарада, осим накнада зарада које се рефундирају (потражни промет без почетног стања) | 9048 | 388.937 | 347.517 |
| 451 | 3. Обавезе за порез на зараде и накнаде зарада на терет запосленог (потражни промет без почетног стања) | 9049 | 44.127 | 42.127 |
| 452 | 4. Обавезе за доприносе на зараде и накнаде зарада на терет запосленог (потражни промет без почетног стања) | 9050 | 106.855 | 92.613 |
| 461, 462 и 723 | 5. Обавезе за дивиденде, учешће у добитку и лична примања послодавца (потражни промет без почетног стања) | 9051 | | |
| 465 | 6. Обавезе према физичким лицима за накнаде по уговорима (потражни промет без почетног стања) | 9052 | 7.491 | 7.278 |
| | 7. Контролни збир (од 9047 до 9052) | 9053 | 563.218 | 507.622 |

VII. DRUGI TROŠKOVI I RASХОДИ

-износи у хиљадама динара-

| Група рачуна, рачун | ОПИС | АОП | Текућа година | Претходна година |
|----------------------------|--|-------------|----------------|------------------|
| 1 | 2 | 3 | 4 | 5 |
| 520 | 1. Трошкови зарада и накнада зарада (брutto) | 9054 | 539.919 | 482.258 |
| 521 | 2. Трошкови пореза и доприноса на зараде и накнаде зарада на терет послодавца | 9055 | 98.071 | 87.931 |
| 522, 523, 524 и 525 | 3. Трошкови накнада физичким лицима (брutto) по основу уговора | 9056 | 82.466 | 84.515 |
| 526 | 4. Трошкови накнада директору, односно члановима органа управљања и надзора | 9057 | | |
| 529 | 5. Остали лични расходи и накнаде | 9058 | 76.689 | 50.115 |
| део 525, 533, и део 54 | 6. Трошкови закупнина | 9059 | 13.744 | 29.911 |
| део 525, део 533, и део 54 | 7. Трошкови закупнина земљишта | 9060 | 8.877 | 13.768 |
| 536 и 537 | 8. Трошкови истраживања и развоја | 9061 | 35 | 5.483 |
| 552 | 9. Трошкови премија осигурања | 9062 | 17.031 | 17.451 |
| 553 | 10. Трошкови платног промета | 9063 | 12.720 | 10.601 |
| 554 | 11. Трошкови чланарина | 9064 | 94 | 49 |
| 555 | 12. Трошкови пореза | 9065 | 47.734 | 35.074 |
| 556 | 13. Трошкови доприноса | 9066 | 66 | |
| део 560, део 561 и 562 | 14. Расходи камата и део финансијских расхода | 9067 | 32.437 | 57.410 |
| део 560, део 561 и део 562 | 15. Расходи камата по кредитима од банака и других финансијских институција (укупно): | 9068 | 1.986 | 3.202 |
| | 15.1. Расходи камата по краткорочним кредитима у земљи | 9069 | | |
| | 15.2. Расходи камата по краткорочним кредитима у иностранству | 9070 | | |
| | 15.3. Расходи камата по дугорочним кредитима у земљи | 9071 | 1.986 | 3.202 |
| | 15.4. Расходи камата по дугорочним кредитима у иностранству | 9072 | | |
| део 579 | 16. Расходи за хуманитарне, научне, верске, културне, здравствене, образовне и за спортске намене, као и за заштиту човекове средине | 9073 | 4.592 | 147 |
| 579 | 17. Остали непоменути расходи | 9074 | 11.542 | 17.011 |
| | 18. Контролни збир (од 9054 до 9074) | 9075 | 949.989 | 898.128 |

VIII. DRUGI ПРИХОДИ

-износи у хиљадама динара-

| Група рачуна, рачун | ОПИС | АОП | Текућа година | Претходна година |
|----------------------------|---|-------------|----------------|------------------|
| 1 | 2 | 3 | 4 | 5 |
| 640 | 1. Приходи од премија, субвенција, дотација, регреса, компензација и повраћаја пореских дажбина | 9076 | 106.646 | 32.769 |
| део 641 | 2. Приходи по основу условљених донација | 9077 | | |
| део 650 | 3. Приходи од закупнина за земљиште | 9078 | 14.427 | |
| 651 | 4. Приходи од чланарина | 9079 | | |
| део 660, део 661 и 662 | 5. Приходи од камата | 9080 | 4.177 | 147 |
| део 660, део 661 и део 662 | 6. Приходи од камата по рачунима и депозитима у банкама и осталим финансијским институцијама | 9081 | 2 | |
| део 660, део 661 и део 669 | 7. Приходи по основу дивиденди и учешћа у добитку | 9082 | | |
| | 8. Контролни збир (од 9076 до 9082) | 9083 | 125.252 | 32.916 |

IX. ОСТАЛИ ПОДАЦИ

-износи у хиљадама динара-

| ОПИС | АОП | Текућа година | Претходна година |
|---|-------------|----------------|------------------|
| 1 | 2 | 3 | 4 |
| 1. Обавезе за акцизе (према годишњем обрачуна акциза) | 9084 | | |
| 2. Обрачунате царине и друге увозне дажбине (укупан годишњи износ према обрачуна) | 9085 | 326.573 | 263.263 |
| 3. Капиталне субвенције и друга државна додељивања за изградњу и набавку основних средстава и нематеријалне имовине | 9086 | | |
| 4. Државна додељивања за премије, регрес и покриће текућих трошкова пословања | 9087 | 96.261 | 32.769 |
| 5. Остала државна додељивања | 9088 | | |
| 6. Примљене донације из иностранства и друга бесповратна средства у новцу или природи од иностраних правних и физичких лица | 9089 | | |
| 7. Лична примања предузетника из нето добитка (попуњавају само предузетници) | 9090 | | |
| 8. Контролни збир (од 9084 до 9090) | 9091 | 422.834 | 296.032 |

X. РАЗГРАНИЧЕНИ НЕГАТИВНИ НЕТО ЕФЕКТИ УГОВОРЕНЕ ВАЛУТНЕ КЛАУЗУЛЕ И КУРСНИХ РАЗЛИКА

-износи у хиљадама динара-

| ОПИС | АОП | Текућа година | Претходна година |
|---|------|---------------|------------------|
| 1 | 2 | 3 | 4 |
| 1. Почетно стање разграниченог нето ефекта уговорене валутне клаузуле | 9092 | | |
| 2. Разграничени нето ефекат уговорене валутне клаузуле | 9093 | | |
| 3. Сразмерни део укинутог разграниченог нето ефекта уговорене валутне клаузуле | 9094 | | |
| 4. Преостали износ разграниченог нето ефекта уговорене валутне клаузуле (ред. бр. 1. + ред. бр. 2. - ред. бр. 3.) | 9095 | | |
| 5. Почетно стање разграниченог нето ефекта курсних разлика | 9096 | | |
| 6. Разграничени нето ефекат курсних разлика | 9097 | | |
| 7. Сразмерни део укинутог разграниченог нето ефекта курсних разлика | 9098 | | |
| 8. Преостали износ разграниченог нето ефекта курсних разлика (ред. бр. 5. + ред. бр. 6. - ред. бр. 7.) | 9099 | | |

XI. РАЗГРАНИЧЕНИ ПОЗИТИВНИ НЕТО ЕФЕКТИ УГОВОРЕНЕ ВАЛУТНЕ КЛАУЗУЛЕ И КУРСНИХ РАЗЛИКА

-износи у хиљадама динара-

| ОПИС | АОП | Текућа година | Претходна година |
|---|------|---------------|------------------|
| 1 | 2 | 3 | 4 |
| 1. Почетно стање разграниченог нето ефекта уговорене валутне клаузуле | 9100 | | |
| 2. Разграничени нето ефекат уговорене валутне клаузуле | 9101 | | |
| 3. Сразмерни део укинутог разграниченог нето ефекта уговорене валутне клаузуле | 9102 | | |
| 4. Преостали износ разграниченог нето ефекта уговорене валутне клаузуле (ред. бр. 1. + ред. бр. 2. - ред. бр. 3.) | 9103 | | |
| 5. Почетно стање разграниченог нето ефекта курсних разлика | 9104 | | |
| 6. Разграничени нето ефекат курсних разлика | 9105 | | |
| 7. Сразмерни део укинутог разграниченог нето ефекта курсних разлика | 9106 | | |
| 8. Преостали износ разграниченог нето ефекта курсних разлика (ред. бр. 5. + ред. бр. 6. - ред. бр. 7.) | 9107 | | |

XII. БРУТО ПОТРАЖИВАЊА ЗА ДАТЕ КРЕДИТЕ И ЗАЈМОВЕ, ПРОДАТЕ ПРОИЗВОДЕ, РОБУ И УСЛУГЕ И ДАТЕ АВАНСЕ И ДРУГА ПОТРАЖИВАЊА

| Група рачуна, рачун | ФИНАНСИЈСКИ ИНСТРУМЕНТИ | АОП | Бруто | Исправка вредности | Нето (кол. 4-5) |
|---|---|-------------|--------|--------------------|-----------------|
| 1 | 2 | 3 | 4 | 5 | 6 |
| 23, осим 236 и 237 | 1. Краткорочни финансијски пласмани (9109 + 9110 + 9111 + 9112) | 9108 | 14.220 | 12.605 | 1.615 |
| део 232, део 234, део 238 и део 239 | 1.1. Пласмани физичким лицима (кредити и зајмови) | 9109 | | | |
| део 230, део 231, део 232, део 234, део 238 и део 239 | 1.2. Пласмани домаћим правним лицима и предузетницима (кредити и зајмови) | 9110 | | | |
| део 230 и део 239 | 1.3. Пласмани матичним и зависним правним лицима у иностранству (кредити и зајмови) | 9111 | | | |
| део 230, део 231, део 232, 233, део 234, 235, део 238 и део 239 | 1.4. Остали краткорочни финансијски пласмани | 9112 | 14.220 | 12.605 | 1.615 |
| део 04 и део 05 | 2. Дугорочни финансијски пласмани и дугорочна потраживања (9114 + 9115 + 9116) | 9113 | 1.711 | | 1.711 |
| део 048 и део 049 | 2.1. Пласмани физичким лицима (кредити и зајмови) | 9114 | 1.711 | | 1.711 |
| део 043, део 045, део 048, део 049, део 050, део 051 и део 059 | 2.2. Пласмани домаћим правним лицима и предузетницима (кредити и зајмови) и део дугорочних потраживања од домаћих правних лица и предузетника | 9115 | | | |
| део 043, 044, део 045, 048, део 049, део 050, део 051 и део 059 | 2.3. Остали дугорочни финансијски пласмани и део дугорочних потраживања | 9116 | | | |
| 016, део 019, 028, део 029, 038, део 039, 052, 053, 055, део 059, 15, 159, 200, 202, 204, 206 и део 209 | 3. Продати производи, роба и услуге и дати аванси (9118 + 9119 + 9120 + 9121 + 9122 + 9123) | | | | |
| део 016, део 019, део 028, део 029, део 038, део 039, део 052, део 053, део 055, део 059, део 202, део 204, део 206 и део 209 | 3.1. Продати производи, роба и услуге и дати аванси физичким лицима | 9118 | 14.521 | 3.759 | 10.762 |
| део 15, део 159, део 016, део 019, део 028, део 029, део 038, део 039, део 052, део 053, део 055, део 059, део 200, део 202, део 204, део 206 и део 209 | 3.2. Продати производи, роба и услуге и дати аванси јавним предузећима | 9119 | 24.537 | 1.338 | 23.199 |

**XII. БРУТО ПОТРАЖИВАЊА ЗА ДАТЕ КРЕДИТЕ И ЗАЈМОВЕ, ПРОДАТЕ
ПРОИЗВОДЕ, РОБУ
И УСЛУГЕ И ДАТЕ АВАНСЕ И ДРУГА ПОТРАЖИВАЊА (НАСТАВАК)**

| Група рачуна, рачун | ФИНАНСИЈСКИ ИНСТРУМЕНТИ | АОП | Бруто | Исправка вредности | Нето (кол. 4-5) |
|--|---|-------------|-----------|--------------------|-----------------|
| 1 | 2 | 3 | 4 | 5 | 6 |
| део 15, део 159 део 016, део 019 део 028, део 029 део 038, део 039, део 052, део 053, део 055, део 059 део 200, део 202, део 204, део 206 и део 209 | 3.3. Продати производи, роба и услуге и дати аванси домаћим правним лицима и предузетницима | 9120 | 1.480.179 | 46.054 | 1.434.125 |
| део 15, део 159 део 016, део 019, део 028, део 029 део 038, део 039, део 052, део 053, део 055, део 059 део 204, део 206 и део 209 | 3.4. Продати производи, роба и услуге и дати аванси републичким органима и организацијама | 9121 | 10.519 | 3.110 | 7.409 |
| део 15, део 159, део 016, део 019, део 028 део 029, део 038, део 039 део 052, део 053, део 055, део 059 део 204, део 206 и део 209 | 3.5. Продати производи, роба и услуге и дати аванси јединицама локалне самоуправе | 9122 | 29 | | 29 |
| део 15, део 159, део 016, део 019, део 028, део 029, део 038 део 039, део 052, део 053, део 055 део 059 део 200, део 202, део 204, део 206 и део 209 | 3.6. Остала потраживања по основу продаје и остали аванси | 9123 | | | |
| 054, 056, део 059, 21, 22 | 4. Друга потраживања (9125 + 9126 + 9127 + 9128 + 9129 + 9130) | 9124 | 21.615 | | 21.615 |
| део 054, део 056, део 059, део 220, 221, део 228 и део 229 | 4.1. Потраживања од физичких лица | 9125 | 6.030 | | 6.030 |
| део 054, део 056, део 059, део 21 део 220, део 228 и део 229 | 4.2. Потраживања од јавних предузећа | 9126 | | | |
| део 054, део 056, део 059, део 21, део 220, део 228 и део 229 | 4.3. Потраживања од домаћих правних лица и предузетника | 9127 | 4.291 | | 4.291 |
| део 056, део 059, део 220, 222, део 223, део 224, део 225, део 228 и део 229 | 4.4. Потраживања од републичких органа и организација | 9128 | 5.342 | | 5.342 |
| део 056 део 059, део 220, део 222, део 223, део 224, део 225, део 228 и део 229 | 4.5. Потраживања од јединица локалне самоуправе | 9129 | | | |
| део 054, део 056, део 059, део 21 део 220, део 224, део 225, део 226, део 228 и део 229 | 4.6. Остала потраживања | 9130 | 5.952 | | 5.952 |

IZVEŠTAJ NEZAVISNOG REVIZORA

Broj: 60/15

Akcionarima Akcionarskog društva „Neoplanta“ Industrija mesa, Novi Sad Izveštaj o godišnjim finansijskim izveštajima

Izvršili smo reviziju priloženih finansijskih izveštaja Akcionarskog društva „Neoplanta“ Industrija mesa Novi Sad (dalje u tekstu i: Društvo), koji uključuju bilans stanja na dan 31. decembra 2014. godine, bilans uspeha, izveštaj o ostalom rezultatu, izveštaj o promenama na kapitalu i izveštaj o tokovima gotovine za godinu završenu na taj dan, kao i napomene uz finansijske izveštaje koje uključuju pregled značajnih računovodstvenih politika i druge objašnjavajuće informacije.

Odgovornost rukovodstva za godišnje finansijske izveštaje

Rukovodstvo je odgovorno za pripremu i fer prezentaciju ovih godišnjih finansijskih izveštaja u skladu sa računovodstvenim propisima važećim u Republici Srbiji, kao i za ustrojavanje neophodnih internih kontrola koje omogućuju pripremu finansijskih izveštaja koji ne sadrže greške, bilo namerne ili slučajne.

Odgovornost revizora

Naša odgovornost je da izrazimo mišljenje o ovim godišnjim finansijskim izveštajima na osnovu svoje revizije. Reviziju smo izvršili u skladu sa Međunarodnim standardima revizije. Ovi standardi nalažu da radimo u skladu sa etičkim zahtevima i da reviziju planiramo i izvršimo na način koji omogućava da se, u razumnoj meri, uverimo da godišnji finansijski izveštaji ne sadrže materijalno značajne pogrešne iskaze.

Revizija uključuje sprovođenje postupaka u cilju pribavljanja revizijskih dokaza o iznosima i obelodanjivanjima datim u godišnjim finansijskim izveštajima. Izbor postupaka je zasnovan na revizorskom prosuđivanju, uključujući procenu rizika materijalno značajnih pogrešnih iskaza u godišnjim finansijskim izveštajima, nastalim usled kriminalne radnje ili greške. Prilikom procene rizika, revizor razmatra interne kontrole koje su relevantne za pripremu i fer prezentaciju godišnjih finansijskih izveštaja, u cilju osmišljavanja revizijskih postupaka koji su odgovarajući datim okolnostima, ali ne u cilju izražavanja mišljenja o efikasnosti internih kontrola pravnog lica. Revizija takođe, uključuje ocenu primenjenih računovodstvenih politika i značajnih procena izvršenih od strane rukovodstva, kao i ocenu opšte prezentacije godišnjih finansijskih izveštaja.

Smatramo da su pribavljeni revizijski dokazi dovoljni i odgovarajući da obezbede osnovu za naše revizorsko mišljenje

Mišljenje

Po našem mišljenju, finansijski izveštaji istinito i objektivno po svim materijalno značajnim pitanjima, prikazuju finansijsko stanje Akcionarskog društva „Neoplanta“ Industrija mesa, Novi Sad na dan 31. decembra 2014. godine, kao i rezultat njegovog poslovanja i tokove gotovine za poslovnu godinu završenu na taj dan, u skladu sa računovodstvenim propisima važećim u Republici Srbiji i računovodstvenim politikama obelodanjenim u napomenama uz finansijske izveštaje.

Naglašavanje pitanja

Bez kvalifikovanja mišljenja skrećemo pažnju na napomenu 43. uz finansijske izveštaje, u kojoj je obelodanjeno da je Društvo tuženo od strane Agencije „Tivoli“ iz Ljubljane. Pored Društva, ovaj tužbeni zahtev usmeren je na još četiri pravna lica, nad kojima su u međuvremenu pokrenuti stečajni postupci, ili su trenutno nelikvidna. Sva tužena pravna lica, uključujući i Društvo, su pravni sledbenici AIK „Novi Sad“ Novi Sad. Osnov spora je raskid ugovora o lizingu opreme za navodnjavanje zaključenog u septembru 1990. godine između tužioca i AIK „Novi Sad“.

IZVEŠTAJ NEZAVISNOG REVIZORA

Akcionarima Akcionarskog društva „Neoplanta“ Industrija mesa, Novi Sad - Nastavak

Postupak je u toku, a tužilac je precizirao tužbeni zahtev kojim potražuje na ime preostale vrednosti opreme za navodnjavanje i zakupnine ukupan iznos od RSD 93.361 hiljada sa zakonskom zateznom kamatom od 29.06.2013. godine do datuma isplate. Presudom Privrednog suda u Novom Sadu od 8. maja 2014. godine naloženo je tuženima da tužiocu „Agrostroj“ iz Ljubljane (slednik „Tivoli“- ja) solidarno isplate novčani iznos od RSD 31.279 hiljada sa zakonskom zateznom kamatom od 04.02.2014. godine pa do dana isplate, kao i troškove parničnog postupka u iznosu od RSD 1.295 hiljada. Na navedenu presudu Društvo je 17.12.2014. godine uložilo žalbu i predlog za ispravku presude. Zbog toga što konačan ishod ovog sudskog spora trenutno ne može biti određen sa sigurnošću, Društvo nije vršilo rezervisanje za moguće negativne efekte po predmetnom osnovu u skladu sa MRS 37 – Rezervisanja, potencijalne obaveze i potencijalna sredstva.

Ostala pitanja

Finansijski izveštaji Akcionarskog društva „Neoplanta“ Industrija mesa Novi Sad, na dan 31. decembra 2013. godine su revidirani od strane drugog revizora koji je o njima izrazio pozitivno mišljenje uz skretanje pažnje 24. aprila 2014. godine, zbog sudskog spora sa Agencijom „Tivoli“ iz Ljubljane.

Izveštaj o ostalim regulatornim zahtevima

U skladu sa zahtevima koji proističu iz člana 30. Zakona o reviziji („Sl. glasnik RS“ br. 61/2013) i člana 7. Pravilnika o uslovima za obavljanje revizije finansijskih izveštaja javnih društava („Sl. glasnik RS“ br. 50/2012) izvršili smo proveru usklađenosti godišnjeg izveštaja o poslovanju sa godišnjim finansijskim izveštajima Društva. Rukovodstvo Društva je odgovorno za sastavljanje godišnjeg izveštaja o poslovanju u skladu sa važećom zakonskom regulativom. Naša odgovornost je da sprovođenjem revizorskih postupaka u skladu sa Međunarodnim standardom revizije 720 - Odgovornost revizora u vezi sa ostalim informacijama u dokumentima koji sadrže finansijske izveštaje koji su bili predmet revizije, iznesemo svoj zaključak u vezi sa usklađenosti izveštaja o poslovanju sa finansijskim izveštajima Društva.

Na bazi sprovedenih revizorskih postupaka nismo uočili materijalno značajne nekonzistentnosti, koje bi ukazivale da godišnji izveštaj o poslovanju za 2014. godinu nije usklađen sa godišnjim finansijskim izveštajima Društva za istu poslovnu godinu.

U Beogradu, 28. april 2015. godine

„MOORE STEPHENS
Revizija i Računovodstvo“ d.o.o., Beograd


Ivanka Kecić
Ovlašćeni revizor

„MOORE STEPHENS
Revizija i Računovodstvo“ d.o.o., Beograd


Bogoljub Aleksic
Direktor



Ivanka
Kecić

19580437

88-28099

59805068

Digitally signed
by Ivanka Kecić
1958043788-2809
959805068
DN: l=Novi Sad,
cn=Ivanka Kecić
1958043788-2809
959805068
Date: 2015.04.30
07:54:36 +02'00'

Bogoljub
Aleksić

123978912

0-15109618

50047

Digitally signed by Bogoljub
Aleksić
1239789120-1510961850047
DN: c=RS, l=Beograd,
o=06974848 MOORE
STEPHENS REVIZIJA I
RAČUNOVODSTVO DOO
BEOGRAD, ou=100300288
Uprava, cn=Bogoljub Aleksic
1239789120-1510961850047
Date: 2015.04.30 09:20:04
+02'00'

IZVEŠTAJ O POSLOVANJU DRUŠTVA ZA 2014.GODINU

U skladu sa članom 50. Stav3. Zakona I članom 29. Zakona o
računovodstvu



NOVI SAD, APRIL.2015. GODINE

SADRŽAJ:

| | |
|--|----|
| OPIS PREDUZEĆA..... | 2 |
| POLITIKA KVALITETA..... | 3 |
| OBLIK VLASNIŠTVA..... | 5 |
| ORGANIZACIJA PROCESA..... | 7 |
| PROIZVODI I PROCES PROIZVODNJE..... | 8 |
| PREDNOSTI PREDUZEĆA U ODOSU NA KONKURENCIJU..... | 12 |
| ZNAČAJNI POSLOVI SA POVEZANIM DRUŠTVOM..... | 13 |
| BITNI POSLOVNI DOGAĐAJI NAKON BILANSA..... | 14 |
| RIZICI I NEIZVESNOSTI | 14 |

Godišnji izveštaj o poslovanju za 2014.godinu

AD Neoplanta, Industrija mesa, Primorska 90, 21000 Novi Sad,
 Matični broj: 08142289, PIB: 102034237, Tel. +381 21 4873 882, Fax +381 21 419 256,
 UNICREDIT BANK 170-30006393000-92, SOCIETE GENERALE BANKA SRBIJA 275-0010220543601-78

www.neoplanta.co.rs



Opis preduzeća

Nastala pre više od 100 godina, Neoplanta je od male zanatske klanice iz 1895. godine, prolazeći kroz različite oblike transformacije, izrasla u jednu od vodećih domaćih industrija za proizvodnju i preradu visoko kvalitetnog mesa i proizvoda od mesa.

U poslednjem kvartalu 2007.godine kompanija Nelt ulazi u vlasničku strukturu Neoplante, da bi u prvom kvartalu 2008. godine postala i većinski akcionar, čime su se stekli uslovi za restruktuiranje i reorganizaciju preduzeća, u pravcu unapređenja rezultata poslovanja.

U periodu od nepune tri godine, zahvaljujući kvalitetu proizvoda i inovativnom menadžmentu, Neoplanta je uspeła da se izbori za lidersku poziciju na tržištu Vojvodine i istovremeno izbije na drugu poziciju na ukupnom tržištu Srbije.

| | |
|---|---|
| Naziv: | A.D. Neoplanta, Industrija mesa |
| Adresa: | Primorska 90, Novi Sad |
| Šifra delatnosti: | 1011 - Prerada i konzerviranje mesa |
| Pravna forma: | Otvoreno akcionarsko društvo |
| Matični broj: | 08142289 |
| PIB: | 102034237 |
| Datum osnivanja: | 13.12.1989. |
| Web site: | www.neoplanta.co.rs |
| Broj i datum rešenja o upisu u Registar privrednih subjekata | 1-1382-00 trgovinski sud; NS; 13. XII 1989.god. |
| Broj zaposlenih: | 742 |
| Broj akcionara: | 11 |

Godišnji izveštaj o poslovanju za 2014.godinu

AD Neoplanta, Industrija mesa, Primorska 90, 21000 Novi Sad,
 Matični broj: 08142289, PIB: 102034237, Tel.+381 21 4873 882, Fax +381 21 419 256,
 UNICREDIT BANK 170-30006393000-92, SOCIETE GENERALE BANKA SRBIJA 275-0010220543601-78

www.neoplanta.co.rs



Politika kvaliteta

Vizija

Postati jedna od vodećih prehrambenih kompanija u regionu proizvođači i distribuirajući proizvode najvišeg kvaliteta.

Misija

Mi zelimo da pomažemo ljudima gde god da Neoplanta posluje, da se hrane i žive bolje, jer mi verujemo da je zdrava bezbedna hrana osnov za zdrav i kvalitetan život.

Mi želimo da stvaramo vrednost i pravimo razliku.

Mi želimo da "danas" učinimo ukusnim

Strategija

Osigurati dugoročan rast i povećanje tržišnog učešća. Kontinuiranim unapređenjem kvaliteta, raditi na zadovoljenju klijenata i potrošača, povećati produktivnost i šanse kompanije razvojem i obrazovanjem ljudi, uz stalno vođenje politike očuvanja životne sredine.

Bolji kvalitet proizvoda i bolje performanse procesa su neprekidni izazov koji kroz utvrđene ciljeve kvaliteta najviše rukovodstvo neprestano preispituje. Sve to postiže neprestanim osluškivanjem potreba kupaca i dobavljača sa jedne strane i sugestija zaposlenih sa druge strane.

Ključne kompetencije na koje se Neoplanta oslanja su:

- Mogućnost sopstvene proizvodnje osnovnih sirovina
- Sposobnost brzog prilagođavanja zahtevima tržišta
- Mogućnost sopstvenog plasmana proizvoda

Osnovne strategije koje Neoplantu vode ka ostvarenju ciljeva na srednji i dug rok su identifikovane kao sledeće:

- Jačanje postojećih brendova
- Razvijanje novih kategorija i brendova u okviru naših postojećih proizvodnji
- Razvoj i usvajanje novih tehnologija
- Visoka produktivnost u svim fazama proizvodnje kroz optimizaciju proizvodnih operacija, modernizaciju i maksimiziranje iskorištenja proizvodnih kapaciteta

Godišnji izveštaj o poslovanju za 2014.godinu

AD Neoplanta, Industrija mesa, Primorska 90, 21000 Novi Sad,

Matični broj: 08142289, PIB: 102034237, Tel. +381 21 4873 882, Fax +381 21 419 256,

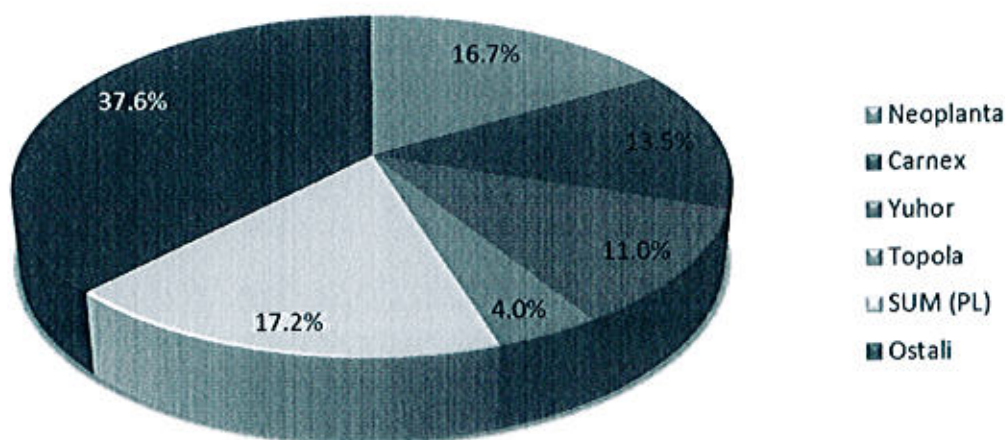
UNICREDIT BANK 170-30006393000-92, SOCIETE GENERALE BANKA SRBIJA 275-0010220543601-78

www.neoplanta.co.rs



- Dostizanje visokog nivoa upravljanja kvalitetom od ulazne kontrole sirovina i repromaterijala, preko kontrole procesa proizvodnje, do finalne brige o završnom proizvodu
- Najpovoljnija nabavka sirovina iz sopstvenih sredstava
- Dobra prodaja i visok koeficijent naplate
- Jačanje i razvoj sopstvene maloprodajne mreže
- Identifikacija i ulazak na potencijalna nova tržišta
- Jasno određen razvojni put i pravac napredovanja svih zaposlenih
- Mogućnost stalnog učenja i usavršavanja zaposlenih na svim nivoima

U periodu od nepune tri godine, zahvaljujući kvalitetu proizvoda i inovativnom menadžmentu, Neoplanta je uspjela da se izbori za leadersku poziciju na tržištu Vojvodine i istovremeno izbije na drugu poziciju na ukupnom tržištu Srbije, čime se pokazuje da je dosadašnja realizacija postavljene strategije imala pozitivan rezultat.



(Izvor : Nielsen, MAT TY podaci-volume share, na tržištu total industrije)

Godišnji izveštaj o poslovanju za 2014.godinu

AD Neoplanta, Industrija mesa, Primorska 90, 21000 Novi Sad,
 Matični broj: 08142289, PIB: 102034237, Tel. +381 21 4873 882, Fax +381 21 419 256,
 UNICREDIT BANK 170-30006393000-92, SOCIETE GENERALE BANKA SRBIJA 275-0010220543601-78
www.neoplanta.co.rs



Vrednosti koje gradimo

Proizvodi: Kvalitetni i bezbedni

Zaposleni: Biti sjajno mesto za rad gde su ljudi inspirisani da daju najbolje od sebe

Portfolio: Uvek polaziti od naših potrošača. Mi slušamo, mi gledamo, mi učimo kako bismo svojim potrošačima, svih uzrasta, ponudili proizvode koji doprinose njihovom zdravlju i zadovoljstvu.

Partneri: Graditi poverenje

Kvalitet: Ispunjavati obećanje da pružamo najbolje. Postavljati visoke standarde u svemu što radimo.

Profit: Mi se ponašamo kao vlasnici.

Planeta (okruženje): Biti odgovoran prema ljudima, zajednici i okruženju.

Oblik vlasništva

STRUKTURA KAPITALA

Naziv hartije: Neoplanta a.d. Novi Sad, obične akcije sa pravom glasa
 Simbol: NEOP

| ISIN | CFI | jedinična vrednost | broj akcija | procenat |
|--------------|--------|--------------------|-------------|----------|
| RSNEOPE61155 | ESVUFR | 500,00 RSD | 4.383.723 | 100,00% |

Godišnji izveštaj o poslovanju za 2014.godinu

AD Neoplanta, Industrija mesa, Primorska 90, 21000 Novi Sad,
 Matični broj: 08142289, PIB: 102034237, Tel. +381 21 4873 882, Fax +381 21 419 256,
 UNICREDIT BANK 170-30006393000-92, SOCIETE GENERALE BANKA SRBIJA 275-0010220543601-78

www.neoplanta.co.rs



REDOSLED AKCIONARA PO BROJU AKCIJA

| naziv akcionara | broj akcija | procenat |
|----------------------------|-------------|-----------|
| NELT DO. D.O.O. | 3.099.487 | 70,70444% |
| NEREGELIA D.O.O. PODGORICA | 642.234 | 14,65042% |
| NEOPLANTA – ZAJEDNO D.O.O. | 591.140 | 13,48488% |
| NEO-ATAL D.O.O. NOVI SAD | 50.080 | 1,15883% |
| DAMJANOVIĆ RADOJE | 31 | 0,00071% |
| ŽDRNJA MILE | 26 | 0,00059% |
| BARUDŽIJA MILE | 1 | 0,00002% |
| BUGARIN NEBOJŠA | 1 | 0,00002% |
| KUSMUK RATKO | 1 | 0,00002% |
| LALE MILENKO | 1 | 0,00002% |
| TRIŠIĆ MARICA | 1 | 0,00002% |

| Broj akcionara sa učešćem u kapitalu | broj lica | | broj akcija | | % od ukupne emisije | |
|--------------------------------------|-----------|----------|----------------|---------------|---------------------|----------|
| | domaća | strana | domaća | strana | domaća | strana |
| do 5 % | 7 | 1 | 50836 | 26 | 1,16 | 0,00059 |
| od 5% - 10% | 0 | 0 | 0 | 0 | 0 | 0 |
| od 10% - 25% | 1 | 1 | 591140 | 642234 | 13,48488 | 14,65042 |
| od 25% - 33% | 0 | 0 | 0 | 0 | 0 | 0 |
| od 33% - 50% | 0 | 0 | 0 | 0 | 0 | 0 |
| od 50% - 66% | 0 | 0 | 0 | 0 | 0 | 0 |
| od 66% - 75% | 1 | 0 | 3099487 | 0 | 70,70444 | 0 |
| od 75% - 100% | 0 | 0 | 0 | 0 | 0 | 0 |
| | 9 | 2 | 3741463 | 642260 | 100 | |

Vrednost osnovnog kapitala2.191.861.500,00RSD

Broj izdatih akcija4,383,723

ISIN brojRSNEOPE61155

CFI kodESVUFR

Naziv organizacionog tržišta na koje su uključene akcije.....Beogradska berza

Godišnji izveštaj o poslovanju za 2014.godinu

AD Neoplanta, Industrija mesa, Primorska 90, 21000 Novi Sad,

Matični broj: 08142289, PIB: 102034237, Tel. +381 21 4873 882, Fax +381 21 419 256,

UNICREDIT BANK 170-30006393000-92, SOCIETE GENERALE BANKA SRBIJA 275-0010220543601-78

www.neoplanta.co.rs



PODACI O UPRAVI DRUŠTVA

Članovi odbora direktora

| Ime i prezime | Funkcija | Obrazovanje, sadašnje zaposlenje, članstvo u UO |
|----------------------|--------------------------------------|---|
| Boris Mačak | Predsednik Odbora/neizvršni direktor | SSS Radio-operater; Nelt CO |
| Branislav Bogdanović | Nezavisni direktor | VSS, dipl. Ekonomista; AC Broker |
| Slobodan Vasilic | Izvršni direktor | VSS, dipl. Ekonomista; AD Neoplanta |

Organizacija procesa

Neoplanta poseduje zaokružen proizvodni proces sopstvenim kapacitetima.

Ratarstvo – Upravna zgrada ratarstva se nalazi na oko 5km od Čeneja, a na udaljenosti od oko 5km od uprave zgrade nalazi se 80% obradivih površina. Neoplanta obrađuje 946 ha obradivog zemljišta, a usevi se uglavnom koriste kao sirovina za proizvodnju stočne hrane.

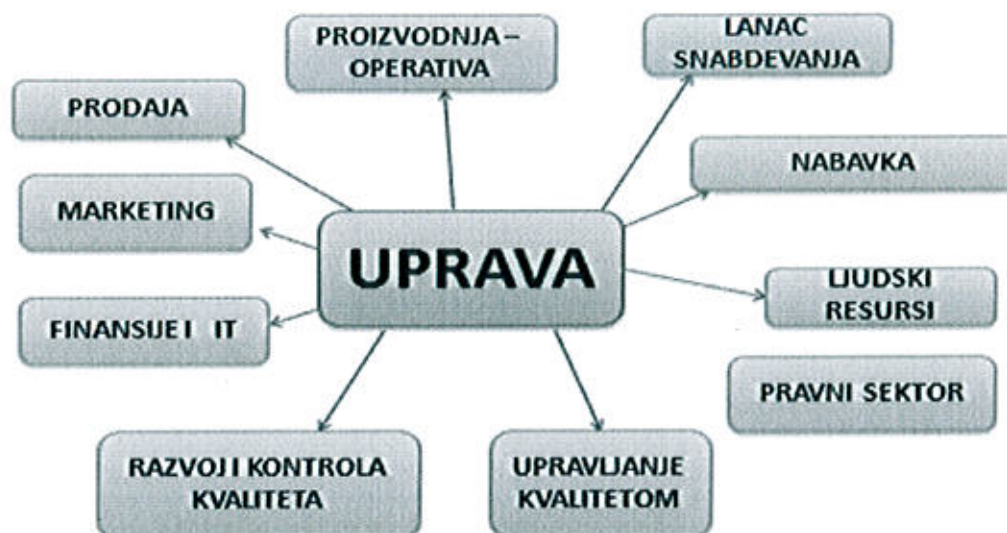
Farma – Farma svinja “Neoplanta” nalazi se pored starog magistralnog puta M-75 iz pravca Novog Sada prema Srbobranu. U okviru farme funkcioniše I veterinarska stanica koja brine o zdravlju životinja.

Proizvodni pogon (klanica, konfekcioniranje I prerada mesa) – fabrika I pripadajuće prostorije prostiru se na površini od 35.000 m².

Godišnji izveštaj o poslovanju za 2014.godinu

AD Neoplanta, Industrija mesa, Primorska 90, 21000 Novi Sad,
 Matični broj: 08142289, PIB: 102034237, Tel. +381 21 4873 882, Fax +381 21 419 256,
 UNICREDIT BANK 170-30006393000-92, SOCIETE GENERALE BANKA SRBIJA 275-0010220543601-78
www.neoplanta.co.rs





Slika 1. Organizaciona šema preduzeća

Proizvodi i proces proizvodnje

Kompanija Neoplanta trenutno u svom portfoliju ima zastupljene sve kategorije mesnih preradjevina kao i proizvode od svežeg i smrznutog mesa. Kategorije koje Neoplanta ima u svom asortimanu su:

- Kategorije polutrajnih proizvoda: viršle, polutrajni proizvodi u crevu, polukonzerve, paštete u crevu, polutrajni proizvodi u crevu – vakuum, polutrajni dimljeni proizvodi, slanine.
- Kategorija mesnih konzervi: paštete, gotova jela i mesni naresci.
- Kategorija trajnih suvomesnatih proizvoda: trajni suvomesnati proizvodi i trajne kobasice.
- Kategorija svežeg i smrznutog mesa: makrokonfencionirano sveže meso, makrokonfencionirano vakum sveže meso i smrznuto meso (svinjsko, goveđe, juneće, pileće)

Godišnji izveštaj o poslovanju za 2014.godinu

AD Neoplanta, Industrija mesa, Primorska 90, 21000 Novi Sad,
 Matični broj: 08142289, PIB: 102034237, Tel.+381 21 4873 882, Fax +381 21 419 256,
 UNICREDIT BANK 170-30006393000-92, SOCIETE GENERALE BANKA SRBIJA 275-0010220543601-78

www.neoplanta.co.rs



Iako kompanija Neoplanta u svom portfoliju ima zastupljene sve kategorije mesnih preradjevina, kao strateški proizvodi izdvajaju se sledeće linije proizvoda, koje predstavljaju i glavni izvor sadašnjeg i budućeg rasta prodaje i prihoda:

- brendovi PIPI i GUDI koji se nalaze u okviru viršli, polutrajne kobasice i polukonzerve, kao najvećih kategorija u okviru tržišta mesnih preradjevina
- Brend Patelina, koji pokriva kategoriju pašteta
- Brend Prego, u okviru kategorije gotovih jela i
- Neoplanta paštete u crevu, koje čine najveći deo tržišta ove kategorije proizvoda.

Najvažniji faktor za razvoj budućih proizvoda jesu i biće potrebe tržišta. Naše razumevanje tih tržišnih potreba, potreba naših ciljanih tržišnih segmenata kao i opštih tržišnih trendova jeste jedan od naših konkurentskih prednosti. To je ključno za razvoj naših novih proizvoda.

Parametri za formiranje transfernih cena su veleprodajna, maloprodajna i cena koštanja proizvoda. Maloprodaji se zaračunava rezultat koji je razlika u ceni između veleprodajne i maloprodajne cene kada su u pitanju preradjevina i 50% od razlike u ceni između maloprodajne i cene koštanja svežeg mesa.

Poslovnim politikom firme se vodilo računa o plasiranju i prodaji proizvoda pa na osnovu toga ne bi trebalo da imamo budućih troškova koji bi značajno mogli da utiču na finansijsku poziciju društva.

Najveći kupci su pridruženi partneri Nelt grupacije (Nelt Co, Nelt DOO, Nergelija), kao i veliki trgovački lanci Idea dd, Metro doo, Delhaize Serbia doo, i državne institucije, pa je obezbeđenje naplate potraživanja na stabilnom nivou. Kod drugih značajnih kupaca postoji definisana procedura za naplatu potraživanja. Prvo se kupci usmeno kontaktiraju i kroz saradnju izmiruju obaveze. Obezbeđenje plaćanja vrši se putem menica, koje se u slučaju neredovnog plaćanja šalju na naplatu. Vodi se računa o poslovanju klijenta, o eventualnim blokadama računa i drugim znacima otežanog poslovanja. U slučaju nemogućnosti naplate kroz instrumente obezbeđenja, pristupa se utuživanju kupaca.

Kontrola dospeća potraživanja radi se na dnevnom nivou po partneru prema datom obrascu.

Godišnji izveštaj o poslovanju za 2014.godinu

AD Neoplanta, Industrija mesa, Primorska 90, 21000 Novi Sad,

Matični broj: 08142289, PIB: 102034237, Tel. +381 21 4873 882, Fax +381 21 419 256,

UNICREDIT BANK 170-30006393000-92, SOCIETE GENERALE BANKA SRBIJA 275-0010220543601-78

www.neoplanta.co.rs



Društvo ima usvojen Kodeks korporativnog upravljanja i Kodeks poslovne etike, kojeg moraju da se pridržavaju članovi društva. U primeni Kodeksa korporativnog upravljanja, kao i primeni kodeksa poslovne etike, nije bilo odstupanja. Poslovnim politikom društva planirana su investiranja i razvoj, proširenje kapaciteta i zamena opreme, stimulisanje inovativnosti, strategijsko prilagodjavanje, širenje izvoznih tržišta i rast izvoza na postojećim tržištima..

ANALIZA POSLOVANJA

| naziv | iznos u 000 RSD |
|---|-----------------|
| Ukupan prihod | 8.928.452 |
| Ukupan rashod | 8.517.632 |
| Bruto dobit | 410.820 |
| Prihodi od delatnosti | 7.765.820 |
| Prihodi od prodaje proizvoda na domaćem tržištu | 5.836.267 |
| Prihodi od prodaje usluga | 6.918 |

PROMENE (- +) BILANSNIH VREDNOSTI (000 RSD)

| naziv bilansne pozicije | iznos promene u 000 RSD |
|-------------------------|-------------------------|
| Stalna imovina | 244.704 |
| Obrtna imovina | 175.014 |
| Dugoročne obaveze | 391.572 |
| Kratkoročne obaveze | -335.397 |
| Nerasporedjena dobit | 369.906 |

Revizorska kuća koja je revidirala poslednji finansijski izveštaj je **Moore Stephens Revizija i Računovodstvo doo**, sa adresom Studentski trg 4/V, 11000 Beograd, Srbija.

Godišnji izveštaj o poslovanju za 2014.godinu

AD Neoplanta, Industrija mesa, Primorska 90, 21000 Novi Sad,
Matični broj: 08142289, PIB: 102034237, Tel.+381 21 4873 882, Fax +381 21 419 256,
UNICREDIT BANK 170-30006393000-92, SOCIETE GENERALE BANKA SRBIJA 275-0010220543601-78

www.neoplanta.co.rs



Bilansi na 31.12.2014. godine su u skladu sa MSFI, i Pravilnikom o računovodstvu i računovodstvenim politikama u preduzeću.

Očekivani razvoj društva ogleda se u samoj rekonstrukciji AD Neoplanta 2012-2014 koja će dovesti do povećanja kapaciteta, poboljšanja u strukturi proizvoda kako bi što bolje odgovorilo na zahteve kako domaćeg tako i inostranog tržišta.

U **poslovnim politikama**, u proteklom godinama, nije došlo do značajnijih promena. Jedna od važnijih novina jeste nov način obezbeđenja resursa i sirovina za potrebe proizvodnje uspostavljanjem uslužnog tova.

Aktivnosti **istraživanja i razvoja** podignuti su na viši nivo u odnosu na prethodni period kroz nove recepture i savremenija pakovanja koja će pored tržišnog učešća dati jasnu sliku o promenama u kvalitetu društva.

U skladu sa MRS 16, na dan 31. 12. 2013. društvo je izvršilo **procenu imovine po fer vrednosti**. Nekretnine, postrojenja i oprema koja su bila predmet procene su: zemljište (gradjevinsko zemljište u Novom Sadu i Čeneju i poljoprivredno zemljište u Čeneju), gradjevinske objekte i gradjevinske objekte u pripremi koji se nalaze u Novom Sadu (fabrika), Čeneju (farma i ratarstvo) i poslovni objekti sa skladišnim prostorom u Beogradu, Kraljevu i Nišu, proizvodnu opremu, poljoprivrednu mehanizaciju i vozila. Osnovno stado, biološka sredstva, gradjevinski objekti van upotrebe i ostala oprema (oprema u prodavnicama, sitan inventar, kancelarijska oprema, itd.) nisu bila predmet analize vrednosti.

Godišnji izveštaj o poslovanju za 2014.godinu

AD Neoplanta, Industrija mesa, Primorska 90, 21000 Novi Sad,

Matični broj: 08142289, PIB: 102034237, Tel. +381 21 4873 882, Fax +381 21 419 256,


UNICREDIT BANK 170-30006393000-92, SOCIETE GENERALE BANKA SRBIJA 275-0010220543601-78

www.neoplanta.co.rs



Prednosti preduzeća u odnosu na konkurenciju

- Neoplanta je lider na tržištu total industrije mesnih prerađevina (volumenski)
- Neoplanta je lider u kategoriji polutrajnih kobasica (brendovi Pipi i Gudi)
- Neoplanta je lider na tržištu namaza (paštete u crevu)
- Neoplanta beleži rastući market share u kategoriji šunki, trajnih kobasica (brend Neoplanta Delikates) i pašteta(brend Patelina)
- Rast izvoza, veći za 16% u odnosu na prethodnu godinu
- Kontinuirani rast zaposlenih, visookobrazovani kadar
- Neoplanta je prepoznata kao inovativana i kvalitetna, a u isto vreme mesna industrija sa dugom tradicijom od 130 god.
- Neoplanta je jedna od malobrojnih mesnih industrija u Srbiji koja u svom portfoliju obuhvata skoro sve kategorije mesne industrije
- Najznačajniji sertifikati:



Godišnji izveštaj o poslovanju za 2014.godinu

AD Neoplanta, Industrija mesa, Primorska 90, 21000 Novi Sad,
 Matični broj: 08142289, PIB: 102034237, Tel. +381 21 4873 882, Fax +381 21 419 256,
 UNICREDIT BANK 170-30006393000-92, SOCIETE GENERALE BANKA SRBIJA 275-0010220543601-78

www.neoplanta.co.rs



Značajni poslovi sa povezanim društvom

Kompanija AD „Neoplanta“, Industrija mesa iz Novog Sada, ima status kontrolnog društva u odnosu na jedno zavisno društvo, koje posluje u zemlji.

Zavisno društvo je uslužno preduzeće koje se bavi uslugama lečenja i prevencije bolesti kod životinja samo za potrebe matičnog preduzeća.

Preduzeće se nalazi u mestu Čenej, ul. Sentandrejski put 323 i naziv preduzeća je „Neoplanta veterinarska stanica“ D.O.O.

PODACI ZAVISNOG PREDUZEĆA

000 RSD

| Naziv zavisnog preduzeća | Ukupni prihod | Imovina | Obaveze |
|--|---------------|---------|---------|
| Neoplanta veterinarska stanica, D.O.O. | 47383 | 21410 | 8839 |

POTRAŽIVANJE I OBAVEZE IZMEDJU POVEZANIH PRAVNIH LICA

000 RSD

| Naziv pravnog lica | Potraživanje | Obaveze | Razlika potraživanja i obaveza |
|--|--------------|---------|--------------------------------|
| Neoplanta veterinarska stanica, D.O.O. | 14614 | 14614 | 0 |

PRIHODI I RASHODI IZMEDJU POVEZANIH PRAVNIH LICA

000 RSD

| Naziv pravnog lica | Prihodi | Rashodi |
|--|---------|---------|
| Neoplanta veterinarska stanica, D.O.O. | 42613 | 42613 |

Godišnji izveštaj o poslovanju za 2014.godinu

AD Neoplanta, Industrija mesa, Primorska 90, 21000 Novi Sad,
 Matični broj: 08142289, PIB: 102034237, Tel.+381 21 4873 882, Fax +381 21 419 256,
 UNICREDIT BANK 170-30006393000-92, SOCIETE GENERALE BANKA SRBIJA 275-0010220543601-78

www.neoplanta.co.rs



Bitni poslovni događaji nakon dana bilansa

Od dana bilansa pa do dana objavljivanja ovog izveštaja, nije bilo bitnih poslovnih događaja koji bi uticali na verodostojnost iskazanih finansijskih izveštaja ili na poslovanje društva.

Rizici i neizvesnosti

Prema podacima Uprave, ne postoje rizici i neizvesnosti koji mogu značajnije uticati na današnju poziciju društva.

U Novom Sadu, april, 2015. god.

IZVRŠNI DIREKTOR

Slobodan Vasilić



Godišnji izveštaj o poslovanju za 2014.godinu

AD Neoplanta, Industrija mesa, Primorska 90, 21000 Novi Sad,
 Matični broj: 08142289, PIB: 102034237, Tel.+381 21 4873 882, Fax +381 21 419 256,
 UNICREDIT BANK 170-30006393000-92, SOCIETE GENERALE BANKA SRBIJA 275-0010220543601-78
www.neoplanta.co.rs



AD "Neoplanta"
Industrija mesa
PIB:102034237
Novi Sad
Broj: 3337
Datum:28.04.2015.godine

Na osnovu člana 50, stav 2.tačka 3.Zakona („Službeni glasnik RS" br. 31/2011) Menadžer finansija i informacionih tehnologija privrednog društva AD„NEOPLANTA"Industrija mesa, sa sedištem u Novom Sadu, Ul. Primorska broj 90, daje sledeću

I Z J A V U

Godišnji finasijski izveštaj je, prema mom najboljem saznanju, sastavljen uz primenu odgovarajućih međunarodnih standarda finasijskog izveštavanja, i da daje istinite i objektivne podatke o imovini, obavezama , finasijskom položaju i poslovanju, dobitima i gubicima, tokovima gotovine i promenama na kapitalu javnog društva, uključujući i društvo koje je uključeno u konsolidovani izveštaj.



AD„Neoplanta" I.M.
Menadžer finansija i informacionih tehnologija

Milan Karaklić



AD "Neoplanta"
Industrija mesa
PIB:102034237
Novi Sad
Delovodni broj: 3351
Datum:28.04.2015.godine

I Z J A V U

Da nije doneta odluka o raspodeli dobiti po finansijskom izveštaju za 2014.godinu.

U kojoj izjavljujem, pod materijalnom i krivičnom odgovornošću da nije doneta odluka o RASPODELI DOBITI po finansijskom izveštaju za 2014.godinu za firmu AD,"Neoplanta". Odluka će se doneti naknadno od strane organa koji je nadležan za usvajanje raspodele dobiti po finansijskom izveštaju. Odmah po donošenju odluke o usvajanju raspodele dobiti od strane nadležnog organa, istu ćemo dostaviti u što kraćem roku.



AD,"Neoplanta" I.M.
Menadžer finansija i informacionih tehnologija

Milan Karaklić



AD "Neoplanta"
Industrija mesa
PIB:102034237
Novi Sad
Delovodni broj: 3352
Datum:28.04.2015.godine

I Z J A V U

Da nije doneta odluka o usvajanju finansiskog izveštaja za 2014.godinu

U kojoj izjavljujem, pod materijalnom i krivičnom odgovornošću da nije doneta odluka o USVAJANJU FINANSIJSKOG IZVEŠTAJA ZA 2014.godinu ZA FIRMU AD,,NEOPLANTA". Odluka će se doneti naknadno od strane organa koji je nadležan za usvajanje finansijskog izveštaja. Odmah po donošenju odluke o usvajanju finansijkog izveštaja od strane nadležnog organa, istu ćemo dostaviti.



AD,,Neoplanta" I.M.
Menadžer finansija i informacionih tehnologija

Milan Karaklić

