

STUP "VRŠAC" A.D.

**STEPE STEPANOVIĆA 9
26300 VRŠAC**

2014



**GODIŠNJI IZVEŠTAJ DRUŠTVA
ZA 2014. GODINU**



APRIL 2015. GODINE

S A D R Ź A J

1. UVOD U GODIŠNJI IZVEŠTAJ DRUŠTVA	3
POSEBNI PODACI	6
2. GODIŠNJI IZVEŠTAJI O POSLOVANJU DRUŠTVA ZA 2014. GODINU	7
UVOD	8
OSNOVNI PODACI O PREDUZEĆU	9
ANALIZA ORGANIZACIJE RADA I POSLOVANJA U SAOBRAĆAJU	14
ANALIZA ORGANIZACIJE RADA I POSLOVANJA KOMERCIJALNO-TEHN. SEKTORA.....	16
ZAŠTITA ŽIVOTNE SREDINE BEZBEDNOST I ZDRAVLJE NA RADU.....	21
3.GODIŠNJI FINANSIJSKI IZVEŠTAJI ZA 2014. GODINU	23
BILANS STANJA	24
BILANS USPEHA.....	31
IZVEŠTAJ O OSTALOM REZULTATU.....	36
IZVEŠTAJ O TOKOVIMA GOTOVINE	39
IZVEŠTAJ O PROMENAMA NA KAPITALU	41
STATISTIČKI IZVEŠTAJ	48
NAPOMENE UZ FINANSIJSKE IZVEŠTAJE.....	56
PODACI ZA STATISTIČKE POTREBE I ANALIZU	82
IZVEŠTAJ NEZAVISNOG REVIZORA	92
4. IZJAVA LICA ODGOVORNIH ZA SASTAVLJANJE GODIŠNJIH IZVEŠTAJA -94	
IZJAVA LICA ODGOVORNIH ZA SASTAVLJANJE GODIŠNJIH IZVEŠTAJA.....	95



1. UVOD U GODIŠNJI IZVEŠTAJ v DRUŠTVA

Godišnji izveštaj društva i godišnji finansijski izveštaj za 2014. godinu sastavljeni su prema novim pravilima , u skladu sa odredbama novog Zakona o računovodstvu (SLGlasnik RS br.62/2013)

Predhodnih godina godišnji finansijski izveštaji sastavljeni su prema Zakonu o računovodstvu i reviziji (Sl.glasnik RS 46/2006).

Sastavljanje godišnjeg finansijskog izveštaja za 2014 godinu je računovodstveni postupak kojim se utvrđuju elementi imovine , obaveza, kapitala.prihoda i rashoda za jednogodišnji period.

Postupak sastavljanja godišnjih finansijskih izveštaja za 2014 godinu regulisan obavezom primene Pravilnika o načinu i priznavanja,vrednovanja prema MSFI, odredbama Pravilnika o sadržini i formi obrazaca finansijskih izveštaja za privredna društva , zadruge i preduzetnike (SL.Glasnik RS br.95/14 i 144/14) Pravilnikom o kontnom okviru (SL.Glasnik RS95/14), Zakonom o privrednim društvima ,Zakonom o porezu na dodatu vrednost ,Zakonom o porezu na dobit,Zakonom o porezu na dohodak građana ,Zakonu o tržištu kapitala,odnosno Pravilnicima koji regulišu primenu tih odredbi.

Nov Zakon o računovodstvu i podzakonska akta i tri puta menjan Kontni okvir značajno su otežali i uvećali iskazivanja u finasijskim izveštajima.Pored svih pozitivnih ali i značajnih negativnih uslova ,urađeni su svi računovodstveni iskazi,sprovedene sve poslovne promene ,urađen godišnji popis imovine ,obaveze i kapitala,utvrđeno usaglašavanje i sprovedena sva potrebna knjiženja za izveštajnu 2014 godinu.

Prilikom sastavljanja finasijskih izveštaja preduzeće je utvrdilo da je nepotrebno vršiti naknadno procenjivanje utvrđenih knjigovodstvenih vrednosti imovine ,kapitala i obaveza tj.korisnog veka nekretnina i opreme,zaliha tj.potraživanja ,ocenjujući da je knjigovodstvena vrednost obelodanjena u finasijskim izveštajima približno jednaka toj vrednosti. Na taj način preduzeće je ispoštovalo priznavanja koja se primenjuju za MSFI i Pravilnik Ministarstva da nakon početnog priznavanja nekretnina ,postrojenja I opreme vrednuju isključivo po nabavnoj vrednosti.Ocenjujući poslovanje Društva preduzeće je ocenilo finansijske rizike (tržišne,kreditne, poreske i rizike likvidnosti) i konstatuje optimalne pokazatelje koji daju sigurnost i stalnost za uspešan rad za izveštajnu 2014 godinu ,što se prikazuje i obelodanjuje u Napomenama uz finansijski izveštaj. Godišnji finansijski izveštaj potpisuje elektronskim potpisom ovlašćeni zastupnik preduzeća (Generalni direktor).

Prema Zakonu o privrednim društvima odbor direktora je odgovoran za sastavljanje godišnjeg izveštaja o poslovanju koji daje Skupštini akcionara na razmatranje i usvajanje.

Navedeni izveštaji moraju biti dostupni javnosti narednih pet godina.

1. Godišnji izveštaj o poslovanju društva sadrži :

- poslovno ime i sedište -matični broj i broj i PIB
- delatnost
- broj i datum rešenja upisa u APR iznos osnovnog kapitala
- broj zaposlenih -broj akcionara
- podaci o upravi društva
- broj i vrsta izdatih akcija

-prikaz podataka iz člana 50 Zakona o tržištu kapitala, a vezano za tačke 3-7 -
celokupni presek poslovanja

2. Godišnji finasijski izveštaj o poslovanju društva a prema čl.2 Zakona računovodstvu obuhvata :

- bilans stanja
- bilans uspeha
- izveštaj o ostalom rezultatu
- izveštaj o promenama na kapitalu
- izveštaj o tokovima gotovine
- napomene uz finansijske izveštaje

Prema čl.35 Zakona o računovodstvu obuhvata:

-statistički izveštaj za poslovnu godinu Za potrebe razmatranja i usvajanja obuhvata:

- zaključak po finansijskim godišnjim izveštajima -izveštaj revizora

3. Izjavu lica odgovornih za sastavljanje i potpisivanje izveštaja

STATUSNI PODACI DRUŠTVA

Poslovno ime i sedište : STUP VRŠAC AD Vršac Stepe Stepanovića 9
Matični broj privrednog društva : 0809961, PIB 100512973 Delatnost je gradski i
prigradski kopneni prevoz putnika šifra 4931 Broj i datum rešenja upisa u APR je
15.X 1975 B.G. 2726/2005 Iznos osnovnog kapitala je 1.844.171,07 Eura Broj
zaposlenih na dan 31 .XII 2014 je 206 Broj akcionara je 469 na dan 31.12.2014

Broj i vrsta izdatih akcija 36.288 akcija obična UPRAVU DRUŠTVA
ČINE :

-predsednik odbora direktora Želimir Dabić dipl.mašinski inženjer neizvršni
direktor

-generalni direktor Ljiljana Stojanović dipl.saobraćaja izvršni direktor

-direktor saobraćaja Goran Prijović dipl.ing.saobraćaja izvršni direktor

-direktor komercijale Branislav Davidov dipl.ing.mašinstva izvršni direktor

-član odbora direktora Mirko Đžudović dipl.ekonomista ne izvršni direktor

-član odbora direktora Ivana Oravec dipl.ekonomista ne izvršni direktor

-član odbora direktora Lonec Jožef penzionisani ekonomista ne izvršni
direktor

U vezi celokupnog izveštavanja o poslovanju društva a vezano za tačke 3-7
člana 50 Zakona o tržištu kapitala daje se sledeće :

1. Godišnji izveštaj za 2014. Godinu je verodostojan prikaz razvoja i
rezultata poslovanja, finansijskog stanja imovine društva prikazom podataka
važnih za procenu, uz primenu kodeksa korporativnog upravljanja.

2. U vezi budućeg razvoja društva očekujemo velike teškoće pri očuvanju
tržišta,uređenje sive zone tj.divljih prevoznika uz pomoć države, ali i poboljšanje
naplate potraživanja i finansijskih subvencija privredi.

3. U periodu nakon pripreme i izrade izveštaja nije bilo značajnih
poslovnih događaja osim teškoća i problema zimskih uslova prevoza.

4. U izveštajnom periodu nismo imali poslove sa povezanim licima jer iste
nemamo

5. Aktivnosti društva u oblasti istarživanja i razvoja nije bilo.

ПОСЕБНИ ПОДАЦИ

ПОДАЦИ О ПРОСЕЧНОМ БРОЈУ ЗАПОСЛЕНИХ

Просечан број запослених (цео број)	210	<ul style="list-style-type: none">•утврђује се као збир запослених на крају сваког месеца у обрачунском периоду, подељен са бројем месеци пословања•попуњавају сва правна лица и предузетници
-------------------------------------	-----	--

РАЗВРСТАВАЊЕ

Величина за наредну пословну годину	2	<ul style="list-style-type: none">•Предузетници уносе ознаку за микро правна лица (ознака 1)•Факторинг друштва уносе ознаку за велика правна лица (ознака 4)•Новооснована правна лица разврставају се на основу података из финансијских извештаја за пословну годину у којој су основани и броја месеци пословања, а утврђени подаци користе се за ту и наредну пословну годину.
-------------------------------------	---	---

Kalulator veličine (<http://pretraga2.apr.gov.rs/pretragaObveznikaFI/calculator>)

ПОДАЦИ ЗА УТВРЂИВАЊЕ ВЕЛИЧИНЕ

* Податке о пословном приходу и пословној имовини, не попуњавају факторинг друштва која се у складу са чланом 6. Закона о рачуноводству ("Сл. гласник РС бр. 62/2013) сматрају великим правним лицима, као и предузетници који су сходно наведеном члану закона разврстани у микро правна лица.

Пословни приход (у хиљадама динара)	454700	<ul style="list-style-type: none">•податак мора бити једнак податку исказаном у билансу успеха на АОП-у 1001 колоне 5•податак не попуњавају факторинг друштва и предузетници
Пословна имовина - текућа година (у хиљадама динара)	225929	<ul style="list-style-type: none">•податак мора бити једнак податку исказаном у билансу стања на АОП-у 0071 колоне 5•податак не попуњавају факторинг друштва и предузетници
Пословна имовина - претходна година (у хиљадама динара)	244165	<ul style="list-style-type: none">•податак мора бити једнак податку исказаном у билансу стања на АОП-у 0071 колоне 6•новооснована правна лица немају овај податак•податак не попуњавају факторинг друштва и предузетници



2. IZVEŠTAJ O POSLOVANJU DRUŠTVA ZA 2014. GODINU

U 2014. godini, kao i prethodnih godina, primetno je odsustvo ozbiljnog, strateškog pristupa Države u smislu stvaranja povoljnog ambijenta za nesmetan rad i privredjivanje saobraćajnih preduzeća. Problemi vezani za postojanje „sive zone“ na saobraćajnom tržištu i dalje su prisutni.

Aktivnosti STUP-a „Vršac“ AD u 2014. godini bile su opredeljene programom rada za 2014. godinu i usmerene ka stvaranju što povoljnijeg ambijenta za privređivanje našeg društva.

Budno smo pratili sve promene u našem okruženju kao i zbivanja na saobraćajnom tržištu. Na sednicama Odbora direktora redovno smo analizirali mesečne izveštaje o poslovanju, pratili i analizirali troškove na koje smo objektivno mogli da utičemo i pazili da društvo u svakom momentu bude likvidno tj. da sve obaveze prema dobavljačima i poveriocima izmirujemo u dogovorenom roku. Naročito smo se trudili da kvalitet naših usluga podignemo na što viši nivo.

Na ovaj način smo u 2014.godini obezbedili stabilnost i sigurnost u poslovanju našeg društva, a uspešnim vođenjem poslovne politike omogućili smo ostvarivanje pozitivnog rezultata na kraju poslovne godine u iznosu od 9.712.833,19 dinara bruto dobiti

STRUKTURA AKCIONARA

Saobraćajno turističko i uslužno preduzeće " Vršac " osnovano je 15.10.1975 godine. Upisano je kod Agencije za privredne registre kao javno akcionarsko društvo. Sedište društva je u Vršcu ul.Stepe Stepanovića 9. Osnovna delatnost je gradski i prigradski kopneni prevoz putnika – šifra delatnosti 4931. Društvo obavlja i druge delatnosti u skladu sa zakonom. Društvo je obrazovalo i dva ogranka i to: Ogranak Turist biroa i ogranak Tehničke kontrole čije sedište je na adresi društva.

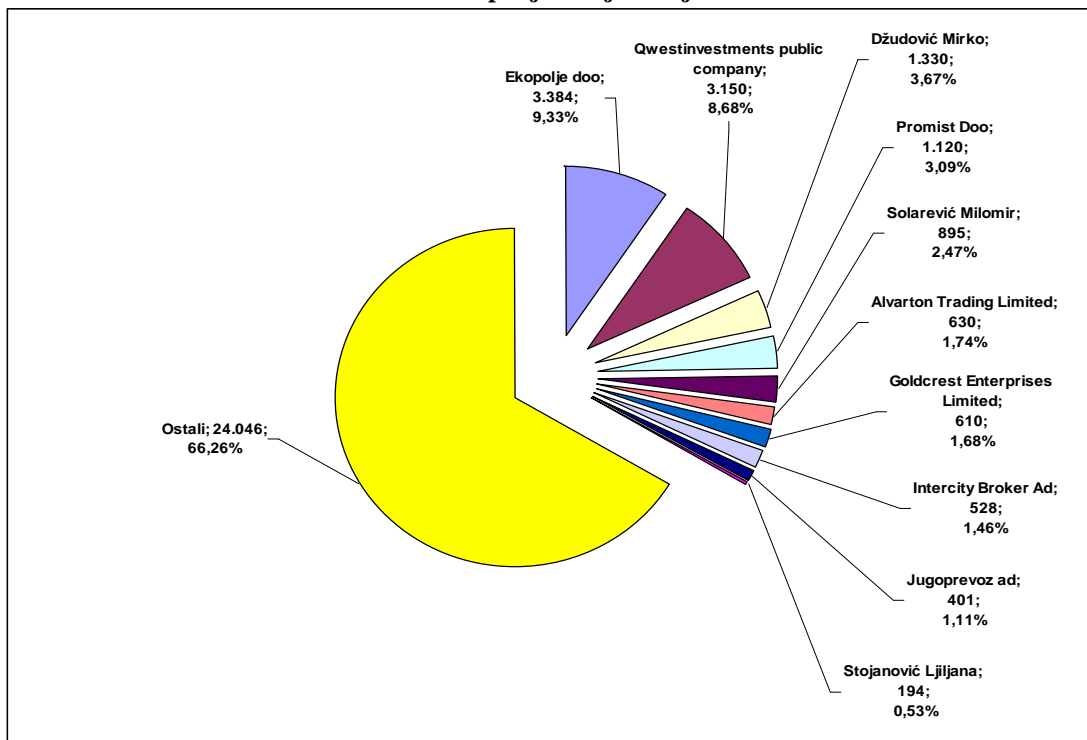
Društvo je izdalo 36.288 akcija čiji vlasnici su zaposleni, bivši zaposleni i druga fizička i pravna lica.

Akcionari sa najvećim brojem akcija su:

Prvih 10 akcionara sa učešćem u u kupnoj emisiji akcija STUP Vršac AD

RB	Akcionar	Broj Akcija	Procentualno Učešće	
1	Ekopolje doo	3.384	9,33%	od ukupne emisije
2	Qwestinvestnems public company	3.150	8,68%	od ukupne emisije
3	Džudović Mirko	1.330	3,67%	od ukupne emisije
4	Promist Doo	1.120	3,09%	od ukupne emisije
5	Solarević Milomir	895	2,47%	od ukupne emisije
6	Alvarton Trading Limited	630	1,74%	od ukupne emisije
7	Goldcrest Enterprises Limited	610	1,68%	od ukupne emisije
8	Intercity Broker Ad	528	1,46%	od ukupne emisije
9	Jugoprevoz ad	401	1,11%	od ukupne emisije
10	Stojanović Ljiljana	194	0,53%	od ukupne emisije

Procentualno učešće akcionara u ukupnoj emisiji akcija STUP Vršac AD



ORGANI DRUŠTVA

Organi društva su:

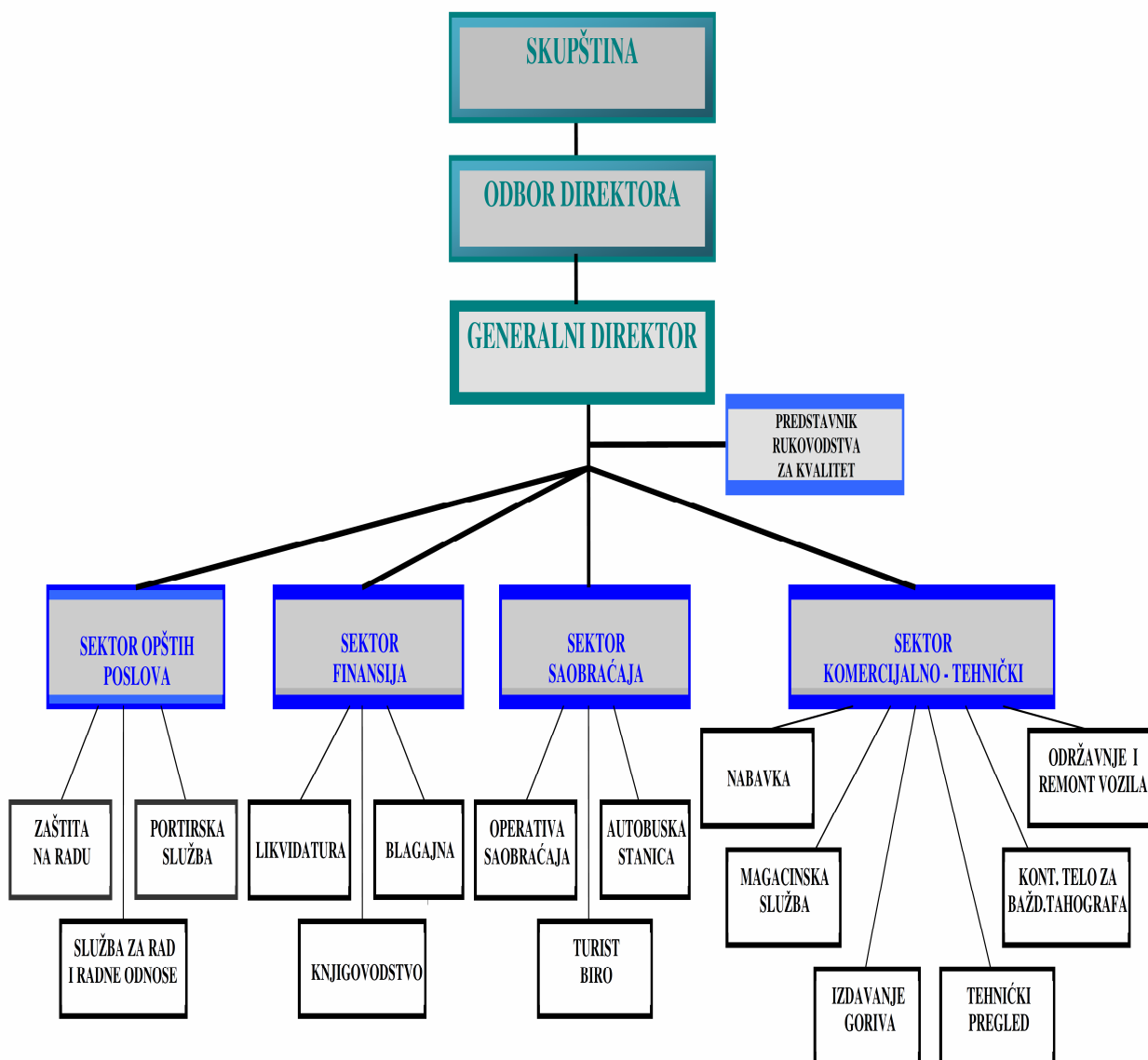
- Skupština akcionara,
- Odbor direktora
- Generalni direktor,

Skupštinu društva čine vlasnici akcija sa pravom upravljanja. Neposredno učešće u radu i odlučivanju u Skupštini imaju akcionari i punomoćnici koji su vlasnici ili zastupaju po punomoćju druge akcionare.

Odbor direktora ima 7 članova koje bira Skupština na period od 4 godine. Tri člana Odbora direktora su izvršni direktori. Četiri direktora su neizvršni direktori, od kojih su tri nezavisna direktora. Odbor direktora organizuje i vodi poslovanje Društva.

Generalnog direktora bira Odbor direktora na period od 4 godine. Generalni direktor zastupa društvo.

ORGANIZACIONA STRUKTURA STUP-A " VRŠAC " AD VRŠAC



ZAPOSLENOST

U Društvu na dan 31.12.2014. godine ukupno je bilo zaposleno **207** radnika i to:

- u radnom odnosu na neodređeno vreme **187** radnika
- u radnom odnosu na određeno vreme **20** radnika

Broj zaposlenih prema radnim mestima i vrsti ugovora o radu

Radna mesta	Broj zaposlenih			
	Neodređeno	Određeno	Ukupno	%
Administrativno osoblje	17	3	20	9,66
Vozači	75	5	80	38,65
Kondukteri	26	5	31	14,98
Režija saobraćaj	19	2	21	10,14
Tehničko osoblje	31	3	34	16,43
Režija radionica	19	2	21	10,14
UKUPNO	187	20	207	

RAD SKUPŠTINE I ODBORA DIREKTORA

U toku 2014. godine održana je redovna sednica Skupštine akcionara i 7 sednica Odbora direktora od čega su 2 bile pisane sednice.

Na redovnoj sednici Skupštine akcionara koja je održana 20.06.2014. godine doneta je odluka o usvajanju zapisnika I verifikovanju odluka Skupštine akcionara od 20.06.2013. godine, doneta je odluka o usvajanju finansijskog izveštaja I izveštaja o poslovanju za 2013. godinu sa ostvarenom bruto dobiti od 4.241.985,25 dinara I neto dobiti od 3.443.067,25 dinara, doneta je odluka o isplati iznosa od 3.955.392,00 dinara na ime dividendi akcionarima, doneta je odluka da iznos dobiti od 552.094,18 dinara ostaje kao neraspoređena dobit, doneta je odluka o izboru Ivane Oravec kao neizvršnog I nezavisnog direktora I doneta je odluka o izboru revizora koji će vršiti reviziju poslovanja STUP-a"VRŠAC" AD za poslovnu 2014. godinu.

Sednice Odbora direktora bile su posvećene redovnim I aktuelnim događajima. Na njima se raspravljalo I odlučivalo o poslovima iz nadležnosti Odbora direktora .

- doneta je odluka o usvajanju izveštaja o godišnjem popisu za 2013. godinu,
- doneta je odluka o kupovini diktafona I projektora za snimanje sednica Odbora direktora,
- doneta je odluka o izradi predloga procedura za sve vrste nabavki,
- doneta je odluka o davanju ovlašćenja Generalnom direktoru da utvrđuje cenovnik usluga tehničkog pregleda,
- doneta je odluka o davanju ovlašćenja Generalnom direktoru da odobrava novčana sredstva za sponzorstva I donacije u skladu sa planiranim sredstvima za tu namenu,
- doneta je odluka o danu sazivanja redovne godišnje Skupštine akcionara sa predlogom dnevnog reda I predlogom odluka koje će doneti Skupština akcionara,
- doneta je odluka o utvrđivanju dana akcionara I dana dividende,
- doneta je odluka o visini regresa za korišćenje godišnjeg odmora,
- doneta je odluka o usvajanju izmene programa poslovanja za 2014. godinu,
- doneta je odluka o izboru dobavljača za za izradu infrastrukture informacionig sistema,
- doneta je odluka o kupovini radnih uniformi za zaposlene u sektoru saobraćaja I portire,
- doneta je odluka o rashodu 1 autobusa marke SANOS I 2 autobusa marke FAP,
- doneta je odluka o usvajanju Pravilnika o računovodstvu I računovodstvenim politikama,
- doneta je odluka o izboru Generalnog direktora na određeno vreme,
- doneta je odluka o kupovini polovnog turističkog autobusa NEOPLAN,
- doneta je odluka o otpisu nenaplativih potraživanja u iznosu od 334.902,00 dinara,
- doneta je odluka o godišnjem popisu na dan 31.12.2014. godine,

- doneta je odluka o usvajanju programa poslovanja STUP-a "VRŠAC" AD za 2015. godinu,
- doneta je odluka o kupovini novog autobusa marke MERCEDES – BENZ,
- doneta je odluka o visini jubilarnih nagrada za 2014. godinu,
- doneta je odluka o isplati zaposlenima poklona u novcu za Novu godinu I Božić

doneta je odluka o povećan

FIZIČKI OBIM I STRUKTURA VOZNOG PARKA

Vozni park STUP-a „VRŠAC“ a.d. u 2014. godini su činila 57 autobusa različitih tipova i namena, od gradskih i prigradskih preko međumjesnih do visoko turističkih autobusa.

Pregled voznog parka

Rb	Marka autobusa	komada		Rb	Marka autobusa	komada
1.	MAN	4		7.	Fap	1
2.	Sanosa	3		8.	Setra	1
3.	Dubrava	3		9.	Van Hool	1
4.	Neoplan	16		10.	Mercedes	7
5.	Ikarbus	8		11.	Isuzu	2
6.	Neobus	11				
UKUPNO 57 autobusa						

Starosna struktura voznog parka

Godina proizvodnje	Broj autobusa	Tip autobusa
1986	2	2 Neoplana; 1 Sanos
1987	6	1 Sanosa, 1 Dubrava, 4 Neoplana, 1 Setra
1988	1	1 Dubrava
1989	2	1 Sanosa, 1 Van Hool
1990	6	1 Sanos, 4 Neoplana, 1 Dubrava
1992	1	1 Sanos
1995	6	1 IK 301; 2 IK 103P; 3 Neobusa
1996	5	2 IK 301; 3 Neobusa
1998	4	2 IK 301; 2 N407VT
1999	1	1 Fap A747
2002	2	1 Mercedes Sprinter, 1 Neoplan 316/3
2003	2	1 Neoplan 116/3HL, 1 Neoplan 117/3H
2004	6	2 MAN-a Lionscoach ,3 Neobusa Cummins, 1 IK 301
2006	1	1 Neoplan Trendliner
2007	2	1 Isuzu, 1 Neoplan Trendliner
2008	4	2 MAN-a Lionscoach, 2 Mercedes Intouro
2009	3	1 Mercedes Intouro, 1 Isuzu, 1 Neoplan Cityliner
2011	1	1 Mercedes Intouro
2013	2	2 Mercedes Intouro
31.12.2014. godine prosečna starost voznog parka iznosila je: 16,05 godina		





NATURALNI POKAZATELJI RADA SAOBRAĆAJA U 2014. GODINI

U 2014. godini sa prosečno 57 autobusa prešli smo ukupno 4,138.104 kilometra i prevezli 2,386.912 putnika.

UKUPNA KILOMETRAŽA				UKUPAN BROJ PUTNIKA			
	2014	2013	inde x		2014	2013	index
januar	318.095	341.394	93%	januar	179.971	190.532	94%
februar	304.244	324.566	94%	februar	209.576	216.469	97%
mart	349.244	362.995	96%	mart	231.547	240.283	96%
april	370.431	395.672	94%	april	210.204	245.717	86%
maj	379.857	401.039	95%	maj	213.229	221.798	96%
jun	346.550	375.626	92%	jun	174.941	168.096	104%
jul	328.977	371.975	88%	jul	137.854	139.932	99%
avgust	306.447	367.527	83%	avgust	124.920	131.968	95%
septembar	376.613	383.847	98%	septembar	230.215	225.340	102%
oktobar	387.770	396.641	98%	oktobar	235.902	257.546	92%
novembar	323.559	339.001	95%	novembar	216.544	235.411	92%
decembar	346.317	352.720	98%	decembar	222.009	224.799	99%
UKUPNO	4,138.104	4,413.003	94%	UKUPNO	2,386.912	2,497.891	96%

Ove godine u odnosu na prethodnu 2013. godinu sa manjom pređenom kilometražom (prešli smo 275.000 kilometara manje) prevezli smo i 110.000 putnika manje.

U pogledu plana 2014. godina je zadržana u okvirima očekivanih vrednosti (plan pređenih kilometara ostvaren sa 94%, a preveženih putnika sa 96%).

Komercijalno-tehnički sektor STUP-a Vršac A.D. u svom sastavu ima servisnu radionicu za popravku komercijalnih vozila, kontrolno telo za tahografe, tehnički pregled i sektor nabavke sa magacinom zaliha. Prevažodni zadatak sektora je da u saradnji sa sektorom saobraćaja STUP-a Vršac organizuje servisno održavanje i popravke svih vozila STUP-a Vršac, ali se vrše i popravke kamiona i autobusa trećih lica.

Održavanje tehničkih sistema (mašina i uređaja), odnosno sredstava za rad, danas zauzima važno mesto u sistemu svake kompanije. Održavanje se definiše kao stalna kontrola nad svim sredstvima za rad, kao i vršenje određenih popravki i preventivnih radnji, čiji je cilj funkcionalno osposobljavanje i čuvanje proizvodne opreme, postrojenja i drugih mašina i uređaja.

Na razvoj održavanja vozila uticao je brz industrijski napredak, kao i stalni porast zahteva po pitanju ekologije i bezbednosti saobraćaja. Kao i kod svih tehničkih sistema, i kod autobusa tokom vremena i upotrebom dolazi do starenja materijala, smanjuje se tehnološka efikasnost, a dolazi i do evidentnog tehnološkog zastarevanja. Autobusi se tokom vremena amortizuju i smanjuje im se radna sposobnost. To uzrokuje pojavu troškova zbog zamene i popravke delova, ali i troškove zbog zastoja u procesu saobraćaja.

Koncepcija preventivnog održavanja traži da se postupci održavanja sprovede pre nego što dođe do pojave otkaza, dok je sistem u stanju u radu. Postupci preventivnog održavanja imaju zadatak da spreče ili odlože pojavu otkaza. U okviru preventivnog održavanja u Stup-u Vršac sprovedimo obavezne tehničke preglede autobusa na 10 dana, kao i servisiranje autobusa u skladu sa predjenom kilometražom

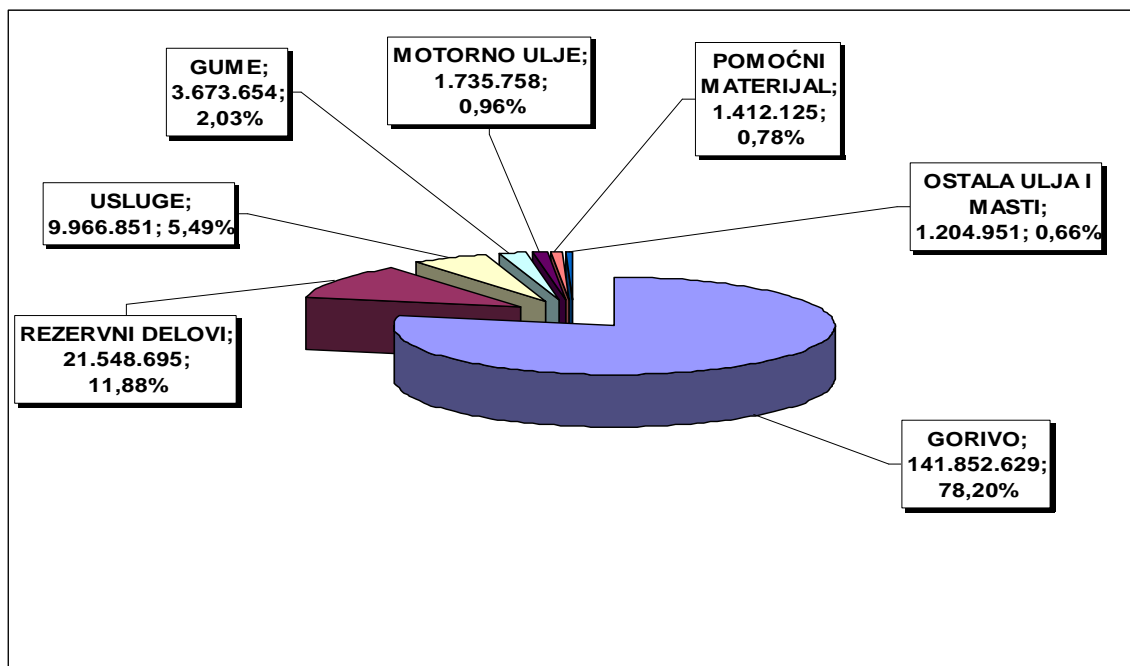
OSVRT NA PODATKE O PROIZVODNIM TROŠKOVIMA ZA 2014 GODINU

Upravljanje troškovima je jedan od najbitnijih faktora rezultata rada preduzeća i često mogu biti od presudnog uticaja da li će preduzeće ostvariti pozitivan rezultat. Analiza troškova omogućena je sistematskim i ažurnim evidentiranjem poslovne dokumentacije što omogućava realan i konstantan (mesečni) uvid u poslovanje preduzeća.

Troškovi u 2014 godini su bili u okviru plana, ili ispod njega. Po predjenom kilometru troškovi eksploatacije su pali sa 44,34din/km na 43,45 din/km. Troškovi goriva učestvuju u velikoj meri u ukupnim troškovima, I njihovo učešće je još povećano na sadašnjih 79,5%. Cena goriva je bila relativno stabilna tokom većeg dela godine, ali je zabeležila veći pad krajem godine, što se pozitivno odrazilo na rezultate poslovanja akcionarskog društva STUP Vršac. Stalnim ispitivanjem tržišta kupujemo gorivo po najpovoljnijim mogućim cenama, a svakodnevnom kontrolom potrošnje voznog parka održavamo ovaj trošak u donjim granicama. Naravno, ušteda u potrošnji goriva se ne vrši na uštrb kvaliteta usluge putnicima, tako da se sistemi klimatizacije i grejanja čije korišćenje povećava potrošnju goriva, koriste u skladu sa potrebama i temperaturnim uslovima.

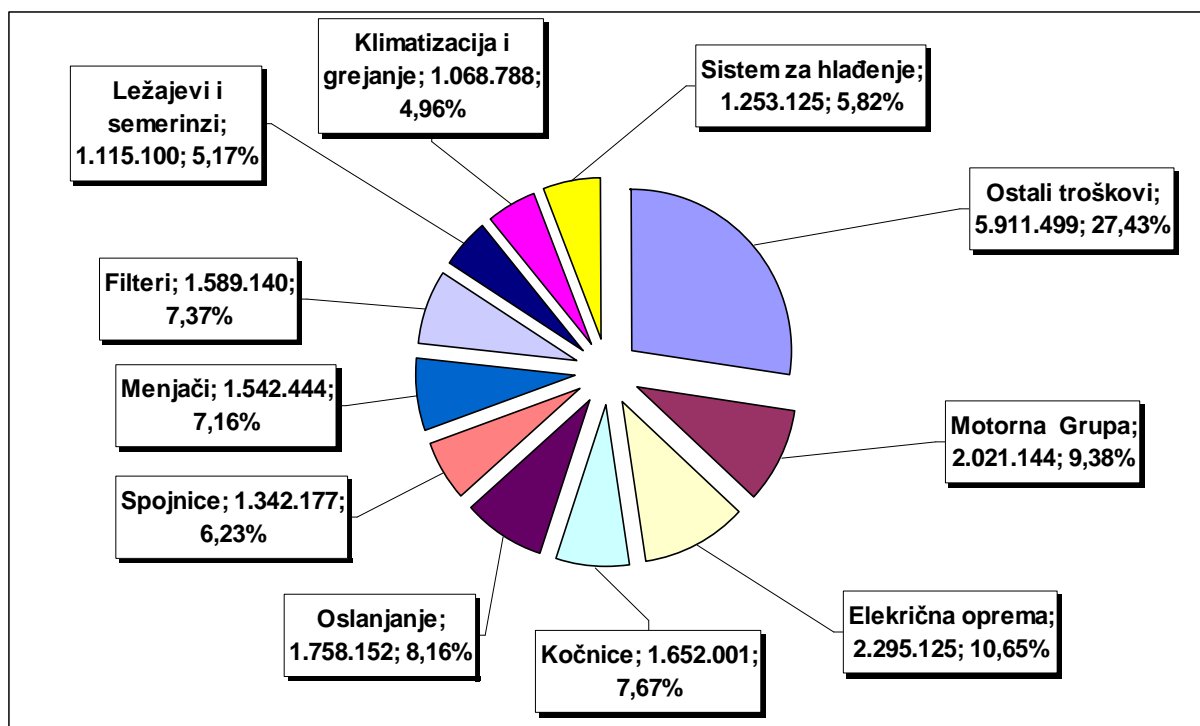
Procentualno učešće pojedinih eksploatacionih troškova ne pokazuje bitnu razliku u odnosu na prethodne godine. Pored troškova goriva, troškovi rezervnih delova i autoguma, kao i eksterne usluge imaju najveće učešće. Ulaganje u autobuse se vrši u skladu sa kvalitetom, godištem i planom rada autobusa, odnosno da li se autobusi koriste u međunarodnom saobraćaju, u turizmu, na daljim ili bližim relacijama, da li su blizu rashoda itd. U prethodnoj godini, gledano po grupama autobusa, najmanje ukupne troškove po kilometru imali su autobusi Mercedes Intouro (35,05 din/km), a najveće 2 autobusa na sprat, Neoplan i Van Hool (prosečno 57,06 din/km).

UČEŠĆE POJEDINIH TROŠKOVA U UKUPNIM TROŠKOVIMA EKSPLOATACIJE AUTOBUSA



Godina	2008	2009	2010	2011	2012	2013	2014
Ukupno rezervni delovi u dinarima	20.992.378	23.300.826	21.666.884	23.522.298	26.423.911	24.933.570	21.548.695
Gume u dinarima	3.986.475	4.000.432	3.691.162	4.407.749	5.950.425	3.439.886	3.673.654
Gorivo u litrima	1.496.095	1.522.356	1.403.015	1.391.997	1.371.916	1.316.398	1.227.505
Gorivo u lit/100km	29,35	29,87	29,83	29,71	29,86	29,83	29,91
Gorivo u dinarima	103.937.030	98.024.163	114.873.497	141.862.219	166.988.399	152.875.883	141.852.629
Motorno ulje u litrima	10.281	9.044	8.182	7.558	7.370	6.640	6.237
Motorno ulje u lit/1000km	2,02	1,77	1,73	1,61	1,6	1,5	1,52
Motorno ulje u dinarima	1.726.069	1.819.312	1.795.412	2.003.056	2.043.810	1.931.729	1.735.758
Ostala ulja i masti u din.	1.113.513	1.271.674	1.205.446	1.485.126	1.481.740	1.301.448	1.204.951
Pomoćni mater. u dinarima	1.521.609	1.802.311	1.387.484	1.517.313	1.632.284	1.363.673	1.412.125
Usluge u din.	12.763.638	11.741.729	9.478.174	10.486.324	9.578.960	9.840.391	9.966.851
Ukupni troškovi u dinarima	146.040.712	141.960.447	154.098.059	185.284.085	214.099.529	195.686.580	181.394.663
Kilometraž	5.097.561	5.096.954	4.702.879	4.685.284	4.594.496	4.413.003	4.182.546
Ukupno dinara / km puta	29,1	27,85	32,76	39,54	46,59	44,34	43,37
Ukupni troškovi bez usluga u din.	133.277.074	130.218.718	144.619.885	174.797.761	204.520.569	185.846.189	171.427.812
Ukupni troš. bez usluga i goriva u din.	29.340.044	32.194.555	29.746.388	32.935.542	37.532.170	32.970.306	29.575.183

TROŠKOVI REZERNIH DELOVA PO GRUPAMA SA UČEŠĆEM U UKUPNIM TROŠKOVIMA



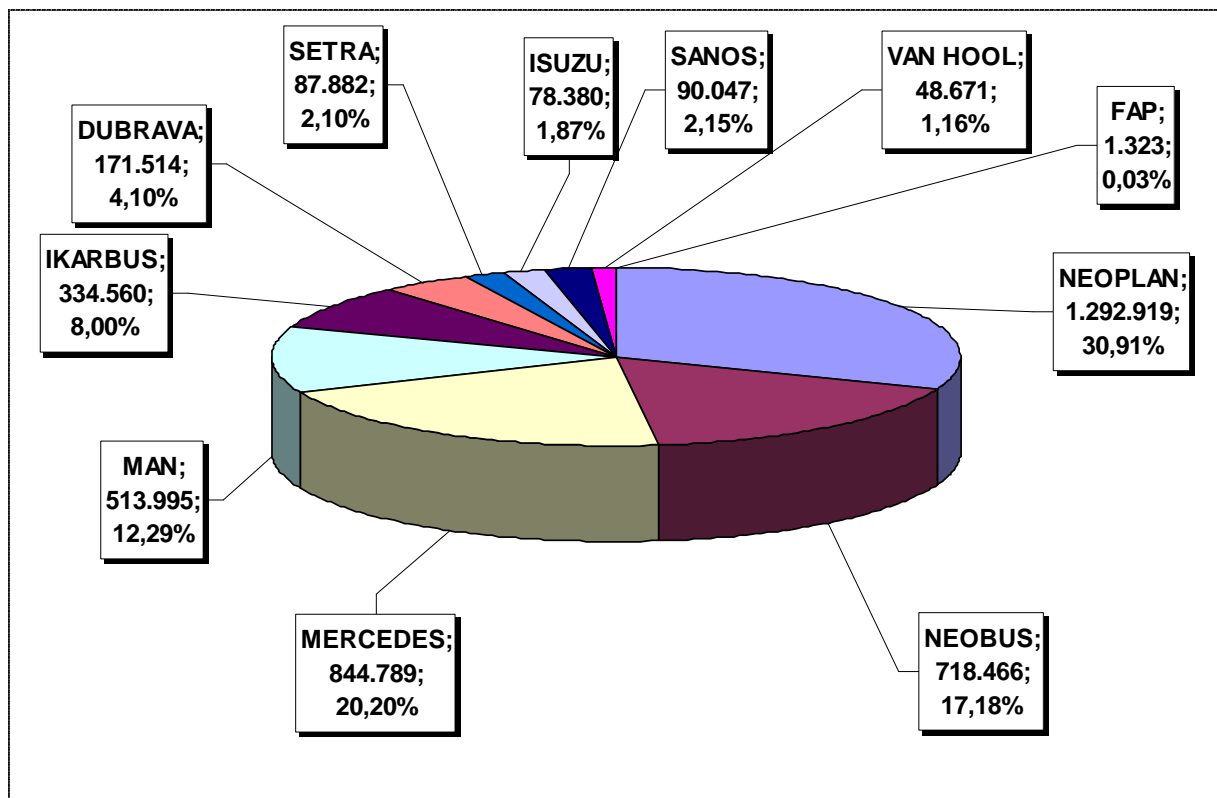
STANJE VOZNOG PARKA

Autobusi Stup-a Vršac se konstatno održavaju na visokom nivou efektivnosti, redovno se vrše pregledi autobusa, insistira se na tehničkoj ispravnosti i bezbednosti. Takodje, zavisno od starosti i namene autobusa, u njih se ulaže više ili manje. U autobuse koji se koriste za turizam i u novije autobuse se ulaže tako da su oni u svakom momentu ispravni i spremni za vožnju, dok se kod starijih autobusa dozvoljavaju i duži rok isporuke dela ako je isplativo po ceni, vrše se prepravke , ugradnje delova druge ugradnje itd. Autobusi su u dobrom stanju, a velika prosečna starost voznog parka (16,05god) pokazuje da je investicija u nova vozila neophodna.

U 2014 godini je kupljen samo 1 autobus, Neoplan Cityliner, 2009 godište, turistički autobus sa 59 sedišta. Pritom, krajem godine su po planu rashodovana 3 autobusa, Sanos 415, reg.broj. VŠ 018 KZ, 1987 godište, i 2 autobusa Fap A747, 1999 godište, reg.broj VŠ 002-FC i VŠ 017-SL.

U grafiku se može videti procentualno učešće pojedinih vrsta autobusa u saobraćaju.

PREĐENI KILOMETRI PO VRSTI VOZILA



Pojedinačno, autobusi sa najvećom kilometražom su:

Mercedes Intouro, VŠ 027 MU, 2013 god, predjenih 167.155 km

1. Mercedes Intouro, VŠ 014 FL, 2009 god, 162.014 km
2. Mercedes Intouro, VŠ 012 TC, 2008 god, 159.565 km
3. Man Lionscoach, VŠ 007-WM, 2008 god, 139.980 km
4. Man Lionscoach, VŠ 018-PE, 2008 god, 133.344 km

Pregled uradjenih generalnih opravki motora i menjača u 2014 godini

U prethodnoj godini je uradjeno 4 generalne popravke motora i jedna delimična popravka.

1. Ikarbus VŠ 031-FM, februar 2014, motor Man 2866 LOH. Zamenjeni sklopovi , uradjena PVP, turbine, dizne itd. Iznos popravke 365.545 dinara
2. Dubrava VŠ 014-LG, maj 2014, motor Mercedes OM 422. Delimična popravka, remont glava motora. Iznos popravke 54.883 dinara
3. Neoplan VŠ 014-LH, maj 2014, motor Mercedes OM 442. Zamenjeni sklopovi motora, ležajevi, dizne itd. Iznos popravke 142.245 dinara
4. Neoplan VŠ 014-HI, oktobar 2014, motor Man 2866 LXOH. Zamenjeni sklopovi motora, ležajevi, dizne, bregasta osovina itd. Iznos popravke 282.212 dinara
5. Mercedes VŠ 011-DA, decembar 2014, motor Mercedes OM 927. Zamenjeni su klipovi, obradjen blok motora, uradjena turbine itd. Iznos opravke je 298.112 dinara

Takodje , uradjene su, u našem servisu, popravke menjača na sledećim autobusima:

1. Neobus VŠ 007-WA, avgust 2014, iznos opravke 260.817 dinara
2. Neobus VŠ 011-HV, jul 2014, iznos opravke 118.163 dinara
3. Neobus VŠ 011-XA, novembar 2014, iznos opravke 66.077 dinara
4. Man lionscoach VŠ 014-TB, decembar 2014, iznos opravke 298.870 dinara
5. Van Hool , VŠ 016-MJ, avgust 2014, iznos opravke 380.772 dinara

Uradjene su i delimične opravke menjača na autobusima Neoplan VŠ 004EE, Neoplan VŠ 024-JX, Neobus VŠ 011-WY itd.

U cilju poboljšanja kvaliteta voznog parka radi se karosiranje autobusa, delimične popravke limarije, farbanje autobusa, tapaciranja sedišta, sredjivanje enterijera itd.

U prethodnoj godini uradjene su sledeće veće opravke karoserije:

1. Mercedes Sprinter, VŠ 002-GS- popravka karoserije i farbanje vozila
2. Sanos 415.5, VŠ 006-AN, delimičan remont karoserije i farbanje
3. Ikarbus IK 301, VŠ 006-ŽB, delimičan remont i farbanje
4. Neoplan Jetliner, VŠ 014-CS, zamena limova krova, delimično farbanje
5. Ikarbus IK 301, VŠ 019-VD, delimičan remont i farbanje
6. Ikarbus IK 301, VŠ 031-FM, delimičan remont karoserije i farbanje

U 2014 . godini društvo je pri sprovođenju mera bezbednosti i zdravlja na radu i poslovima fizičkog obezbeđenja obavljalo aktivnosti na unapređenju i očuvanju materijalnih i ljudskih resursa STUP-a „Vršac” AD.

Planirane aktivnosti i sredstva za njihovu realizaciju sprovodili su se u skladu sa Zakonom i drugim propisima iz ove oblasti, a koje su u STUP-u „Vršac” AD uređene Pravilnikom o bezbednosti i zdravlju na radu, Pravilnikom o zaštiti od požara i procenom rizika na radnom mestu i u radnoj okolini.

EKOLOGIJA – ZAŠTITA ŽIVOTNE SREDINE

U toku 2014. godine urađeno je:

- Redovno održavanje ekonomskog dvorišta (košenje korova i trave, čišćenje kanala)
- Čišćenje taložnih jama – iznošenje mulja na deponiju
- Održavanje higijene u objektima, nabavka i korišćenje sredstava za održavanje higijene u objektima
- Sakupljanje, grubo razvrstavanje otpada i predavanje ovlašćenom sakupljaču.
- Deratizaciju objekata izvršio je „Agrozavod,, d.o.o Vršac.

BEZBEDNOST I ZDRAVLJE NA RADU

U toku 2014. godine urađeno je:

- Obuka i provera obučenosti radnika pri zasnivanju radnog odnosa i promeni radnog mesta.
- Periodični i kontrolni lekarski pregled radnika na radnim mestima sa povećanim rizikom i ciljani oftamološki pregledi
- Ispitivanje štetnih gasova iz kotlarnice u spoljnu sredinu
- Pregled i ispitivanje sredstava i opreme za ličnu zaštitu u trafo stanici TS – 20/0.4.
- Godišnji remont trafo stanice i kotlarnice.
- Nabavka:
 - a) sredstava za održanje higijene,
 - b) ličnih zaštitnih sredstava, obuće i odeće
 - c) lekova za priručne apoteke, naočare rukavice
- Sprovođenje mera predviđenih Zakonom o zabrani pušenja.
- Održavanje – popravke na električnim instalacijama i građevinskim objektima (pored ostalog i zamena oluka na zgradi radionice)

ZAŠTITA OD POŽARA

U toku 2014 godine uradjeno je:

- Servisiranje protivpožarnih aparata
- Servisiranje stabilne instalacije za dojavu i gašenje požara
- Ispitivanje hidrantske mreže
- Nabavke nove opreme (aparati, creve, mlaznice)
- Obuka- provera obučenosti radnika koji zasnivaju radni odnos.

U novembru 2014 je istekao atest za stabilnu instalaciju u lakirnici STUP-a Vršac. Da bi se uradio reatest sistema potrebno je veće ulaganje u zamenu ventila na 14 boca sa CO₂ gasom. Sistem je proizveo „Pastor“, Zagreb i ne postoji zamenski delovi.



3. GODIŠNJI FINANSIJSKI IZVEŠTAJ ZA 2014. GODINU

Попуњава правно лице - предузетник

Матични број 08009961

Шифра делатности 4931

ПИБ 100512973

Назив SAOBRAČAJNO, TURISTIČKO I USLUŽNO PREDUZEĆE VRŠAC AKCIONARSKO DRUŠTVO - VRŠAC

Седиште Вршац, Степе Степановића 9

БИЛАНС СТАЊА

на дан 31.12.2014. године

- у хиљадама динара

Група рачуна, рачун	ПОЗИЦИЈА	АОП	Напомена број	Износ		
				Текућа година	Претходна година	
					Крајње стање ____ 20__	Почетно стање 01.01.20__
1	2	3	4	5	6	7
	АКТИВА					
00	А. УПИСАНИ А НЕУПЛАЋЕНИ КАПИТАЛ	0001				
	Б. СТАЛНА ИМОВИНА (0003 + 0010 + 0019 + 0024 + 0034)	0002		147169	165981	0
01	I. НЕМАТЕРИЈАЛНА ИМОВИНА (0004 + 0005 + 0006 + 0007 + 0008 + 0009)	0003		0	0	0
010 и део 019	1. Улагања у развој	0004				
011, 012 и део 019	2. Концесије, патенти, лиценце, робне и услужне марке, софтвер и остала права	0005				
013 и део 019	3. Гудвил	0006				
014 и део 019	4. Остала нематеријална имовина	0007				
015 и део 019	5. Нематеријална имовина у припреми	0008				
016 и део 019	6. Аванси за нематеријалну имовину	0009				
02	II. НЕКРЕТНИНЕ, ПОСТРОЈЕЊА И ОПРЕМА (0011 + 0012 + 0013 + 0014 + 0015 + 0016 + 0017 + 0018)	0010		144533	163345	0
020, 021 и део 029	1. Земљиште	0011		9501	9501	
022 и део 029	2. Грађевински објекти	0012		28568	32890	
023 и део 029	3. Постројења и опрема	0013		106464	120954	
024 и део 029	4. Инвестиционе некретнине	0014				
025 и део 029	5. Остале некретнине, постројења и опрема	0015				
026 и део 029	6. Некретнине, постројења и опрема у припреми	0016				

027 и део 029	7. Улагања на туђим некретнинама, постројењима и опреми	0017				
028 и део 029	8. Аванси за некретнине, постројења и опрему	0018				
03	III. БИОЛОШКА СРЕДСТВА (0020 + 0021 + 0022 + 0023)	0019		0	0	0
030, 031 и део 039	1. Шуме и вишегодишњи засади	0020				
032 и део 039	2. Основно стадо	0021				
037 и део 039	3. Биолошка средства у припреми	0022				
038 и део 039	4. Аванси за биолошка средства	0023				
04. осим 047	IV. ДУГОРОЧНИ ФИНАНСИЈСКИ ПЛАСМАНИ (0025 + 0026 + 0027 + 0028 + 0029 + 0030 + 0031 + 0032 + 0033)	0024		2636	2636	0
040 и део 049	1. Учешћа у капиталу зависних правних лица	0025				
041 и део 049	2. Учешћа у капиталу придружених правних лица и заједничким подухватима	0026				
042 и део 049	3. Учешћа у капиталу осталих правних лица и друге хартије од вредности расположиве за продају	0027		2636	2636	
део 043, део 044 и део 049	4. Дугорочни пласмани матичним и зависним правним лицима	0028				
део 043, део 044 и део 049	5. Дугорочни пласмани осталим повезаним правним лицима	0029				
део 045 и део 049	6. Дугорочни пласмани у земљи	0030				
део 045 и део 049	7. Дугорочни пласмани у иностранству	0031				
046 и део 049	8. Хартије од вредности које се држе до доспећа	0032				
048 и део 049	9. Остали дугорочни финансијски пласмани	0033				
05	V. ДУГОРОЧНА ПОТРАЖИВАЊА (0035 + 0036 + 0037 + 0038 + 0039 + 0040 + 0041)	0034		0	0	0
050 и део 059	1. Потраживања од матичног и зависних правних лица	0035				
051 и део 059	2. Потраживања од осталих повезаних лица	0036				
052 и део 059	3. Потраживања по основу продаје на робни кредит	0037				

053 и део 059	4. Потраживање за продају по уговорима о финансијском лизингу	0038				
054 и део 059	5. Потраживања по основу јемства	0039				
055 и део 059	6. Спорна и сумњива потраживања	0040				
056 и део 059	7. Остала дугорочна потраживања	0041				
288	В. ОДЛОЖЕНА ПОРЕСКА СРЕДСТВА	0042		4530	4530	
	Г. ОБРТНА ИМОВИНА (0044 + 0051 + 0059 + 0060 + 0061 + 0062 + 0068 + 0069 + 0070)	0043		74230	73654	0
Класа 1	И. ЗАЛИХЕ (0045 + 0046 + 0047 + 0048 + 0049 + 0050)	0044		21018	18630	0
10	1. Материјал, резервни делови, алат и ситан инвентар	0045		19095	17742	
11	2. Недовршена производња и недовршене услуге	0046				
12	3. Готови производи	0047				
13	4. Роба	0048		19	14	0
14	5. Стална средства намењена продаји	0049				
15	6. Плаћени аванси за залихе и услуге	0050		1904	874	
20	II. ПОТРАЖИВАЊА ПО ОСНОВУ ПРОДАЈЕ (0052 + 0053 + 0054 + 0055 + 0056 + 0057 + 0058)	0051		16549	13567	0
200 и део 209	1. Купци у земљи - матична и зависна правна лица	0052				
201 и део 209	2. Купци у иностранству - матична и зависна правна лица	0053				
202 и део 209	3. Купци у земљи - остала повезана правна лица	0054				
203 и део 209	4. Купци у иностранству - остала повезана правна лица	0055				
204 и део 209	5. Купци у земљи	0056		16411	13567	
205 и део 209	6. Купци у иностранству	0057		138		
206 и део 209	7. Остала потраживања по основу продаје	0058				
21	III. ПОТРАЖИВАЊА ИЗ СПЕЦИФИЧНИХ ПОСЛОВА	0059		104	100	
22	IV. ДРУГА ПОТРАЖИВАЊА	0060		2412	3366	

236	V. ФИНАНСИЈСКА СРЕДСТВА КОЈА СЕ ВРЕДНУЈУ ПО ФЕР ВРЕДНОСТИ КРОЗ БИЛАНС УСПЕХА	0061				
23 осим 236 и 237	VI. КРАТКОРОЧНИ ФИНАНСИЈСКИ ПЛАСМАНИ (0063 + 0064 + 0065 + 0066 + 0067)	0062		3296	2536	0
230 и део 239	1. Краткорочни кредити и пласмани - матична и зависна правна лица	0063				
231 и део 239	2. Краткорочни кредити и пласмани - остала повезана правна лица	0064				
232 и део 239	3. Краткорочни кредити и зајмови у земљи	0065		3296	2536	
233 и део 239	4. Краткорочни кредити и зајмови у иностранству	0066				
234, 235, 238 и део 239	5. Остали краткорочни финансијски пласмани	0067				
24	VII. ГОТОВИНСКИ ЕКВИВАЛЕНТИ И ГОТОВИНА	0068		22555	28707	
27	VIII. ПОРЕЗ НА ДОДАТУ ВРЕДНОСТ	0069		2486	2917	
28 осим 288	IX. АКТИВНА ВРЕМЕНСКА РАЗГРАНИЧЕЊА	0070		5810	3831	
	Д. УКУПНА АКТИВА = ПОСЛОВНА ИМОВИНА (0001 + 0002 + 0042 + 0043)	0071		225929	244165	0
88	Ђ. ВАНБИЛАНСНА АКТИВА	0072		9910	9984	
	ПАСИВА					
	А. КАПИТАЛ (0402 + 0411 - 0412 + 0413 + 0414 + 0415 - 0416 + 0417 + 0420 - 0421) ≥ 0 = (0071 - 0424 - 0441 - 0442)	0401		174101	169007	
30	I. ОСНОВНИ КАПИТАЛ (0403 + 0404 + 0405 + 0406 + 0407 + 0408 + 0409 + 0410)	0402		163330	163330	0
300	1. Акцијски капитал	0403		163330	163330	
301	2. Удели друштва са ограниченом одговорношћу	0404				
302	3. Улози	0405				
303	4. Државни капитал	0406				
304	5. Друштвени капитал	0407				
305	6. Задружни удели	0408				
306	7. Емисиона премија	0409				

309	8. Остали основни капитал	0410				
31	II. УПИСАНИ А НЕУПЛАЋЕНИ КАПИТАЛ	0411				
047 и 237	III. ОТКУПЉЕНЕ СОПСТВЕНЕ АКЦИЈЕ	0412				
32	IV. РЕЗЕРВЕ	0413		1199	1199	
330	V. РЕВАЛОРИЗАЦИОНЕ РЕЗЕРВЕ ПО ОСНОВУ РЕВАЛОРИЗАЦИЈЕ НЕМАТЕРИЈАЛНЕ ИМОВИНЕ, НЕКРЕТНИНА, ПОСТРОЈЕЊА И ОПРЕМЕ	0414				
33 осим 330	VI. НЕРЕАЛИЗОВАНИ ДОБИЦИ ПО ОСНОВУ ХАРТИЈА ОД ВРЕДНОСТИ И ДРУГИХ КОМПОНЕНТИ ОСТАЛОГ СВЕОБУХВАТНОГ РЕЗУЛТАТА (потражна салда рачуна групе 33 осим 330)	0415				
33 осим 330	VII. НЕРЕАЛИЗОВАНИ ГУБИЦИ ПО ОСНОВУ ХАРТИЈА ОД ВРЕДНОСТИ И ДРУГИХ КОМПОНЕНТИ ОСТАЛОГ СВЕОБУХВАТНОГ РЕЗУЛТАТА (дугова салда рачуна групе 33 осим 330)	0416				
34	VIII. НЕРАСПОРЕЂЕНИ ДОБИТАК (0418 + 0419)	0417		9572	4478	0
340	1. Нераспоређени добитак ранијих година	0418		522	1035	
341	2. Нераспоређени добитак текуће године	0419		9050	3443	
	IX. УЧЕШЋЕ БЕЗ ПРАВА КОНТРОЛЕ	0420				
35	X. ГУБИТАК (0422 + 0423)	0421		0	0	0
350	1. Губитак ранијих година	0422				
351	2. Губитак текуће године	0423				
	Б. ДУГОРОЧНА РЕЗЕРВИСАЊА И ОБАВЕЗЕ (0425 + 0432)	0424		17679	28650	0
40	I. ДУГОРОЧНА РЕЗЕРВИСАЊА (0426 + 0427 + 0428 + 0429 + 0430 + 0431)	0425		0	0	0
400	1. Резервисања за трошкове у гарантном року	0426				
401	2. Резервисања за трошкове обнављања природних богатстава	0427				
403	3. Резервисања за трошкове реструктурирања	0428				
404	4. Резервисања за накнаде и друге бенефиције запослених	0429				

405	5. Резервисања за трошкове судских спорова	0430				
402 и 409	6. Остала дугорочна резервисања	0431				
41	II. ДУГОРОЧНЕ ОБАВЕЗЕ (0433 + 0434 + 0435 + 0436 + 0437 + 0438 + 0439 + 0440)	0432		17679	28650	0
410	1. Обавезе које се могу конвертовати у капитал	0433				
411	2. Обавезе према матичним и зависним правним лицима	0434				
412	3. Обавезе према осталим повезаним правним лицима	0435				
413	4. Обавезе по емитованим хартијама од вредности у периоду дужем од годину дана	0436				
414	5. Дугорочни кредити и зајмови у земљи	0437		17679	28650	
415	6. Дугорочни кредити и зајмови у иностранству	0438				
416	7. Обавезе по основу финансијског лизинга	0439				
419	8. Остале дугорочне обавезе	0440				
498	В. ОДЛОЖЕНЕ ПОРЕСКЕ ОБАВЕЗЕ	0441				
42 до 49 (осим 498)	Г. КРАТКОРОЧНЕ ОБАВЕЗЕ (0443 + 0450 + 0451 + 0459 + 0460 + 0461 + 0462)	0442		34149	46508	0
42	I. КРАТКОРОЧНЕ ФИНАНСИЈСКЕ ОБАВЕЗЕ (0444 + 0445 + 0446 + 0447 + 0448 + 0449)	0443		12549	16854	0
420	1. Краткорочни кредити од матичних и зависних правних лица	0444				
421	2. Краткорочни кредити од осталих повезаних правних лица	0445				
422	3. Краткорочни кредити и зајмови у земљи	0446				
423	4. Краткорочни кредити и зајмови у иностранству	0447				
427	5. Обавезе по основу сталних средстава и средстава обустављеног пословања намењених продаји	0448				
424, 425, 426 и 429	6. Остале краткорочне финансијске обавезе	0449		12549	16854	
430	II. ПРИМЉЕНИ АВАНСИ, ДЕПОЗИТИ И КАУЦИЈЕ	0450		1710	1452	

43 осим 430	III. ОБАВЕЗЕ ИЗ ПОСЛОВАЊА (0452 + 0453 + 0454 + 0455 + 0456 + 0457 + 0458)	0451		17751	25605	0
431	1. Добављачи - матична и зависна правна лица у земљи	0452				
432	2. Добављачи - матична и зависна правна лица у иностранству	0453				
433	3. Добављачи - остала повезана правна лица у земљи	0454				
434	4. Добављачи - остала повезана правна лица у иностранству	0455				
435	5. Добављачи у земљи	0456		17506	25504	
436	6. Добављачи у иностранству	0457		245	101	
439	7. Остале обавезе из пословања	0458				
44, 45 и 46	IV. ОСТАЛЕ КРАТКОРОЧНЕ ОБАВЕЗЕ	0459		1165	225	
47	V. ОБАВЕЗЕ ПО ОСНОВУ ПОРЕЗА НА ДОДАТУ ВРЕДНОСТ	0460		947	2297	
48	VI. ОБАВЕЗЕ ЗА ОСТАЛЕ ПОРЕЗЕ, ДОПРИНОСЕ И ДРУГЕ ДАЖБИНЕ	0461		27	75	
49 осим 498	VII. ПАСИВНА ВРЕМЕНСКА РАЗГРАНИЧЕЊА	0462				
	Д. ГУБИТАК ИЗНАД ВИСИНЕ КАПИТАЛА (0412 + 0416 + 0421 - 0420 - 0417 - 0415 - 0414 - 0413 - 0411 - 0402) ≥ 0 = (0441 + 0424 + 0442 - 0071) ≥ 0	0463				
	Ђ. УКУПНА ПАСИВА (0424 + 0442 + 0441 + 0401 - 0463) ≥ 0	0464		225929	244165	
89	Е. ВАНБИЛАНСНА ПАСИВА	0465		9910	9984	
у <u>Вршац</u>		Законски заступник				
дана <u>31. XII</u> 20 <u>14</u> године		<u>Stojanovic</u>				

Образац прописан Правилником о садржини и форми образаца финансијских извештаја за привредна друштва, задруге и предузетнике ("Службени гласник РС", бр. 95/2014 и 144/2014)



Попуњава правно лице - предузетник		
Матични број 08009961	Шифра делатности 4931	ПИБ 100512973
Назив SAOBRAĆAJNO, TURISTIČKO I USLUŽNO PREDUZEĆE VRŠAC AKCIONARSKO DRUŠTVO-VRŠAC, VRŠAC		
Седиште Вршац, Степе Степановића 9		

БИЛАНС УСПЕХА

за период од 01.01.2014. до 31.12.2014. године

- у хиљадама динара -

Група рачуна, рачун	ПОЗИЦИЈА	АОП	Напомена број	Износ	
				Текућа година	Претходна година
1	2	3	4	5	6
	ПРИХОДИ ИЗ РЕДОВНОГ ПОСЛОВАЊА				
60 до 65, осим 62 и 63	А. ПОСЛОВНИ ПРИХОДИ (1002 + 1009 + 1016 + 1017)	1001		454300	476357
60	I. ПРИХОДИ ОД ПРОДАЈЕ РОБЕ (1003 + 1004 + 1005 + 1006 + 1007+ 1008)	1002		0	1208
600	1. Приходи од продаје робе матичним и зависним правним лицима на домаћем тржишту	1003			
601	2. Приходи од продаје робе матичним и зависним правним лицима на иностраном тржишту	1004			
602	3. Приходи од продаје робе осталим повезаним правним лицима на домаћем тржишту	1005			
603	4. Приходи од продаје робе осталим повезаним правним лицима на иностраном тржишту	1006			
604	5. Приходи од продаје робе на домаћем тржишту	1007			1208
605	6. Приходи од продаје робе на иностраном тржишту	1008			
61	II. ПРИХОДИ ОД ПРОДАЈЕ ПРОИЗВОДА И УСЛУГА (1010 + 1011 + 1012 + 1013 + 1014 + 1015)	1009		453235	470106
610	1. Приходи од продаје производа и услуга матичним и зависним правним лицима на домаћем тржишту	1010			
611	2. Приходи од продаје производа и услуга матичним и зависним правним лицима на иностраном тржишту	1011			
612	3. Приходи од продаје производа и услуга осталим повезаним правним лицима на домаћем тржишту	1012			

613	4. Приходи од продаје производа и услуга осталим повезаним правним лицима на иностраном тржишту	1013			
614	5. Приходи од продаје производа и услуга на домаћем тржишту	1014		424917	434576
615	6. Приходи од продаје готових производа и услуга на иностраном тржишту	1015		28318	35530
64	III. ПРИХОДИ ОД ПРЕМИЈА, СУБВЕНЦИЈА, ДОТАЦИЈА, ДОНАЦИЈА И СЛ.	1016		450	3669
65	IV. ДРУГИ ПОСЛОВНИ ПРИХОДИ	1017		1015	1374
	РАСХОДИ ИЗ РЕДОВНОГ ПОСЛОВАЊА				
50 до 55, 62 и 63	Б. ПОСЛОВНИ РАСХОДИ I (1019 - 1020 - 1021 + 1022 + 1023 + 1024 + 1025 + 1026 + 1027 + 1028 + 1029) ≥ 0	1018		443651	470230
50	I. НАБАВНА ВРЕДНОСТ ПРОДАТЕ РОБЕ	1019		14	15
62	II. ПРИХОДИ ОД АКТИВИРАЊА УЧИНАКА И РОБЕ	1020			
630	III. ПОВЕЋАЊЕ ВРЕДНОСТИ ЗАЛИХА НЕДОВРШЕНИХ И ГОТОВИХ ПРОИЗВОДА И НЕДОВРШЕНИХ УСЛУГА	1021			
631	IV. СМАЊЕЊЕ ВРЕДНОСТИ ЗАЛИХА НЕДОВРШЕНИХ И ГОТОВИХ ПРОИЗВОДА И НЕДОВРШЕНИХ УСЛУГА	1022			
51 осим 513	V. ТРОШКОВИ МАТЕРИЈАЛА	1023		32524	35569
513	VI. ТРОШКОВИ ГОРИВА И ЕНЕРГИЈЕ	1024		151863	164654
52	VII. ТРОШКОВИ ЗАРАДА, НАКНАДА ЗАРАДА И ОСТАЛИ ЛИЧНИ РАСХОДИ	1025		167777	176529
53	VIII. ТРОШКОВИ ПРОИЗВОДНИХ УСЛУГА	1026		42960	43301
540	IX. ТРОШКОВИ АМОРТИЗАЦИЈЕ	1027		35839	37205
541 до 549	X. ТРОШКОВИ ДУГОРОЧНИХ РЕЗЕРВИСАЊА	1028			
55	XI. НЕМАТЕРИЈАЛНИ ТРОШКОВИ	1029		12674	12957
	В. ПОСЛОВНИ ДОБИТАК (1001 - 1018) ≥ 0	1030		11049	6127
	Г. ПОСЛОВНИ ГУБИТАК (1018 - 1001) ≥ 0	1031			
66	Д. ФИНАНСИЈСКИ ПРИХОДИ (1033 + 1038 + 1039)	1032		387	592

66, осим 662, 663 и 664	I. ФИНАНСИЈСКИ ПРИХОДИ ОД ПОВЕЗАНИХ ЛИЦА И ОСТАЛИ ФИНАНСИЈСКИ ПРИХОДИ (1034 + 1035 + 1036 + 1037)	1033		0	0
660	1. Финансијски приходи од матичних и зависних правних лица	1034			
661	2. Финансијски приходи од осталих повезаних правних лица	1035			
665	3. Приходи од учешћа у добитку придружених правних лица и заједничких подухвата	1036			
669	4. Остали финансијски приходи	1037			
662	II. ПРИХОДИ ОД КАМАТА (ОД ТРЕЋИХ ЛИЦА)	1038		284	434
663 и 664	III. ПОЗИТИВНЕ КУРСНЕ РАЗЛИКЕ И ПОЗИТИВНИ ЕФЕКТИ ВАЛУТНЕ КЛАУЗУЛЕ (ПРЕМА ТРЕЋИМ ЛИЦИМА)	1039		103	158
56	Б. ФИНАНСИЈСКИ РАСХОДИ (1041 + 1046 + 1047)	1040		4369	3743
56, осим 562, 563 и 564	I. ФИНАНСИЈСКИ РАСХОДИ ИЗ ОДНОСА СА ПОВЕЗАНИМ ПРАВНИМ ЛИЦИМА И ОСТАЛИ ФИНАНСИЈСКИ РАСХОДИ (1042 + 1043 + 1044 + 1045)	1041		0	0
560	1. Финансијски расходи из односа са матичним и зависним правним лицима	1042			
561	2. Финансијски расходи из односа са осталим повезаним правним лицима	1043			
565	3. Расходи од учешћа у губитку придружених правних лица и заједничких подухвата	1044			
566 и 569	4. Остали финансијски расходи	1045			
562	II. РАСХОДИ КАМАТА (ПРЕМА ТРЕЋИМ ЛИЦИМА)	1046		1914	1923
563 и 564	III. НЕГАТИВНЕ КУРСНЕ РАЗЛИКЕ И НЕГАТИВНИ ЕФЕКТИ ВАЛУТНЕ КЛАУЗУЛЕ (ПРЕМА ТРЕЋИМ ЛИЦИМА)	1047		2455	1820
	Е. ДОБИТАК ИЗ ФИНАНСИРАЊА (1032 - 1040)	1048			
	Ж. ГУБИТАК ИЗ ФИНАНСИРАЊА (1040 - 1032)	1049		3982	3151
683 и 685	З. ПРИХОДИ ОД УСКЛАЂИВАЊА ВРЕДНОСТИ ОСТАЛЕ ИМОВИНЕ КОЈА СЕ ИСКАЗУЈЕ ПО ФЕР ВРЕДНОСТИ КРОЗ БИЛАНС УСПЕХА	1050			
583 и 585	И. РАСХОДИ ОД УСКЛАЂИВАЊА ВРЕДНОСТИ ОСТАЛЕ ИМОВИНЕ КОЈА СЕ ИСКАЗУЈЕ ПО ФЕР ВРЕДНОСТИ КРОЗ БИЛАНС УСПЕХА	1051			

67 и 68, осим 683 и 685	Ж. ОСТАЛИ ПРИХОДИ	1052		2981	1285
57 и 58, осим 583 и 585	К. ОСТАЛИ РАСХОДИ	1053		335	19
	Л. ДОБИТАК ИЗ РЕДОВНОГ ПОСЛОВАЊА ПРЕ ОПОРЕЗИВАЊА (1030 - 1031 + 1048 - 1049 + 1050 - 1051 + 1052 - 1053)	1054		9713	4242
	Љ. ГУБИТАК ИЗ РЕДОВНОГ ПОСЛОВАЊА ПРЕ ОПОРЕЗИВАЊА (1031 - 1030 + 1049 - 1048 + 1051 - 1050 + 1053 - 1052)	1055			
69-59	М. НЕТО ДОБИТАК ПОСЛОВАЊА КОЈЕ СЕ ОБУСТАВЉА, ЕФЕКТИ ПРОМЕНЕ РАЧУНОВОДСТВЕНЕ ПОЛИТИКЕ И ИСПРАВКА ГРЕШАКА ИЗ РАНИЈИХ ПЕРИОДА	1056			
59-69	Н. НЕТО ГУБИТАК ПОСЛОВАЊА КОЈЕ СЕ ОБУСТАВЉА, РАСХОДИ ПРОМЕНЕ РАЧУНОВОДСТВЕНЕ ПОЛИТИКЕ И ИСПРАВКА ГРЕШАКА ИЗ РАНИЈИХ ПЕРИОДА	1057			
	Њ. ДОБИТАК ПРЕ ОПОРЕЗИВАЊА (1054 - 1055 + 1056 - 1057)	1058		9713	422
	О. ГУБИТАК ПРЕ ОПОРЕЗИВАЊА (1055 - 1054 + 1057 - 1056)	1059			
	П. ПОРЕЗ НА ДОБИТАК				
721	И. ПОРЕСКИ РАСХОД ПЕРИОДА	1060		663	799
део 722	II. ОДЛОЖЕНИ ПОРЕСКИ РАСХОДИ ПЕРИОДА	1061			
део 722	III. ОДЛОЖЕНИ ПОРЕСКИ ПРИХОДИ ПЕРИОДА	1062			
723	Р. ИСПЛАЂЕНА ЛИЧНА ПРИМАЊА ПОСЛОДАВЦА	1063			
	С. НЕТО ДОБИТАК (1058 - 1059 - 1060 - 1061 + 1062 - 1063)	1064		9050	3443
	Т. НЕТО ГУБИТАК (1059 - 1058 + 1060 + 1061 - 1062 + 1063)	1065			
	И. НЕТО ДОБИТАК КОЈИ ПРИПАДА МАЊИНСКИМ УЛАГАЧИМА	1066			
	II. НЕТО ДОБИТАК КОЈИ ПРИПАДА ВЕЋИНСКОМ ВЛАСНИКУ	1067			
	III. НЕТО ГУБИТАК КОЈИ ПРИПАДА МАЊИНСКИМ УЛАГАЧИМА	1068			

IV. НЕТО ГУБИТАК КОЈИ ПРИПАДА ВЕЋИНСКОМ ВЛАСНИКУ	1069			
V. ЗАРАДА ПО АКЦИЈИ				
1. Основна зарада по акцији	1070		249	95
2. Умањена (разводњена) зарада по акцији	1071			
у <u>Ђурић</u> дане <u>31. X</u> 20 <u>14</u> године				
		Законски заступник <u>Ђурић</u>		

Образац прописан Правилником о садржини и форми образаца финансијских извештаја за привредна друштва, задруге и предузетнике ("Службени гласник РС", бр. 95/2014 и 144/2014)

Попуњава правно лице - предузетник		
Матични број 08009961	Шифра делатности 4931	ПИБ 100512973
Назив SAOBRAĆAJNO, TURISTIČKO I USLUŽNO PREDUZEĆE VRŠAC AKCIONARSKO DRUŠTVO - VRŠAC, VRŠAC		
Седиште Вршац, Степе Степановића 9		

ИЗВЕШТАЈ О ОСТАЛОМ РЕЗУЛТАТУ

за период од 01.01.2014. до 31.12.2014. године

- у хиљадама динара -

Група рачуна, рачун	ПОЗИЦИЈА	АОП	Напомена број	Износ	
				Текућа година	Претходна година
1	2	3	4	5	6
	А. НЕТО РЕЗУЛТАТ ИЗ ПОСЛОВАЊА				
	I. НЕТО ДОБИТАК (АОП 1064)	2001		9050	3443
	II. НЕТО ГУБИТАК (АОП 1065)	2002			
	Б. ОСТАЛИ СВЕОБУХВАТНИ ДОБИТАК ИЛИ ГУБИТАК				
	а) Ставке које неће бити рекласификоване у Билансу успеха у будућим периодима				
330	1. Промене ревалоризације нематеријалне имовине, некретнина, постројења и опреме				
	а) повећање ревалоризационих резерви	2003			
	б) смањење ревалоризационих резерви	2004			
331	2. Актуарски добици или губици по основу планова дефинисаних примања				
	а) добици	2005			
	б) губици	2006			
332	3. Добици или губици по основу улагања у власничке инструменте капитала				
	а) добици	2007			
	б) губици	2008			
333	4. Добици или губици по основу удела у осталом свеобухватном добитку или губитку придружених друштава				
	а) добици	2009			
	б) губици	2010			
	б) Ставке које накнадно могу бити рекласификоване у Билансу успеха у будућим периодима				

334	1. Добици или губици по основу прерачуна финансијских извештаја иностраног пословања				
	а) добиси	2011			
	б) губици	2012			
335	2. Добици или губици од инструмената заштите нето улагања у инострано пословање				
	а) добиси	2013			
	б) губици	2014			
336	3. Добици или губици по основу инструмената заштите ризика (хеџинга) новчаног тока				
	а) добиси	2015			
	б) губици	2016			
337	4. Добици или губици по основу хартија од вредности расположивих за продају				
	а) добиси	2017			
	б) губици	2018			
	I. ОСТАЛИ БРУТО СВЕОБУХВАТНИ ДОБИТАК (2003 + 2005 + 2007 + 2009 + 2011 + 2013 + 2015 + 2017) - (2004 + 2006 + 2008 + 2010 + 2012 + 2014 + 2016 + 2018) ≥ 0	2019			
	II. ОСТАЛИ БРУТО СВЕОБУХВАТНИ ГУБИТАК (2004 + 2006 + 2008 + 2010 + 2012 + 2014 + 2016 + 2018) - (2003 + 2005 + 2007 + 2009 + 2011 + 2013 + 2015 + 2017) ≥ 0	2020			
	III. ПОРЕЗ НА ОСТАЛИ СВЕОБУХВАТНИ ДОБИТАК ИЛИ ГУБИТАК ПЕРИОДА	2021			
	IV. НЕТО ОСТАЛИ СВЕОБУХВАТНИ ДОБИТАК (2019 - 2020 - 2021) ≥ 0	2022			
	V. НЕТО ОСТАЛИ СВЕОБУХВАТНИ ГУБИТАК (2020 - 2019 + 2021) ≥ 0	2023			
	V. УКУПАН НЕТО СВЕОБУХВАТНИ РЕЗУЛТАТ ПЕРИОДА				
	I. УКУПАН НЕТО СВЕОБУХВАТНИ ДОБИТАК (2001 - 2002 + 2022 - 2023) ≥ 0	2024		9050	3443
	II. УКУПАН НЕТО СВЕОБУХВАТНИ ГУБИТАК (2002 - 2001 + 2023 - 2022) ≥ 0	2025			
	Г. УКУПАН НЕТО СВЕОБУХВАТНИ ДОБИТАК ИЛИ ГУБИТАК (2027 + 2028) = АОП 2024 ≥ 0 или АОП 2025 > 0	2026		0	0
	1. Приписан вејинским власницима капитала	2027			

2. Приписан власницима који немају контролу	2028			
у <u>Вршац</u>		Законски заступник		
дана <u>31. XII</u> 20 <u>14</u> године		<u>Ђоковић</u>		

Образац прописан Правилником о садржини и форми образаца финансијских извештаја за привредна друштва, задруге и предузетнике ("Службени гласник РС", бр. 95/2014 и 144/2014)



Попуњава правно лице - предузетник		
Матични број 08009961	Шифра делатности 4931	ПИБ 100512973
Назив SAOBRAČAJNO, TURISTIČKO I USLUŽNO PREDUZEĆE VRŠAC AKCIONARSKO DRUŠTVO - VRŠAC, VRŠAC		
Седиште Вршац, Степе Степановића 9		

ИЗВЕШТАЈ ТОКОВИМА ГОТОВИНЕ

за период од 01.01.2014. до 31.12.2014. године

- у хиљадама динара -

Позиција	АОП	Износ	
		Текућа година	Претходна година
1	2	3	4
A. ТОКОВИ ГОТОВИНЕ ИЗ ПОСЛОВНИХ АКТИВНОСТИ			
I. Приливи готовине из пословних активности (1 до 3)	3001	454984	476788
1. Продаја и примљени аванси	3002	453235	471312
2. Примљене камате из пословних активности	3003	284	434
3. Остали приливи из редовног пословања	3004	1465	5042
II. Одливи готовине из пословних активности (1 до 5)	3005	421955	450098
1. Исплате добављачима и дати аванси	3006	218031	243009
2. Зараде, накнаде зарада и остали лични расходи	3007	167777	176529
3. Плаћене камате	3008	1914	1923
4. Порез на добитак	3009	663	1856
5. Одливи по основу осталих јавних прихода	3010	33570	26781
III. Нето прилив готовине из пословних активности (I-II)	3011	33029	26690
IV. Нето одлив готовине из пословних активности (I-II)	3012		
B. ТОКОВИ ГОТОВИНЕ ИЗ АКТИВНОСТИ ИНВЕСТИРАЊА			
I. Приливи готовине из активности инвестирања (1 до 5)	3013	0	0
1. Продаја акција и удела (нето приливи)	3014		
2. Продаја нематеријалне имовине, некретнина, постројења, опреме и биолошких средстава	3015		
3. Остали финансијски пласмани (нето приливи)	3016		
4. Примљене камате из активности инвестирања	3017		
5. Примљене дивиденде	3018		
II. Одливи готовине из активности инвестирања (1 до 3)	3019	17644	45215
1. Куповина акција и удела (нето одливи)	3020		

2. Куповина нематеријалне имовине, некретнина, постројења, опреме и биолошких средстава	3021		10403	42679
3. Остали финансијски пласмани (нето одливи)	3022		7241	2536
III. Нето прилив готовине из активности инвестирања (I-II)	3023			
IV. Нето одлив готовине из активности инвестирања (II-I)	3024		17644	46215
V. ТОКОВИ ГОТОВИНЕ ИЗ АКТИВНОСТИ ФИНАНСИРАЊА				
I. Приливи готовине из активности финансирања (1 до 5)	3025		0	34775
1. Увећање основног капитала	3026			
2. Дугорочни кредити (нето приливи)	3027			34775
3. Краткорочни кредити (нето приливи)	3028			
4. Остале дугорочне обавезе	3029			
5. Остале краткорочне обавезе	3030			
II. Одливи готовине из активности финансирања (1 до 6)	3031		21200	14666
1. Откуп сопствених акција и удела	3032			
2. Дугорочни кредити (одливи)	3033		17245	4032
3. Краткорочни кредити (одливи)	3034			4533
4. Остале обавезе (одливи)	3035			
5. Финансијски лизинг	3036			
6. Исплаћене дивиденде	3037		3955	6101
III. Нето прилив готовине из активности финансирања (I-II)	3038			20109
IV. Нето одлив готовине из активности финансирања (II-I)	3039		21200	
Г. СВЕГА ПРИЛИВ ГОТОВИНЕ (3001 + 3013 + 3025)	3040		454984	511563
Д. СВЕГА ОДЛИВ ГОТОВИНЕ (3005 + 3019 + 3031)	3041		460799	509979
Ђ. НЕТО ПРИЛИВ ГОТОВИНЕ (3040 - 3041)	3042			1584
Е. НЕТО ОДЛИВ ГОТОВИНЕ (3041 - 3040)	3043		5815	
Ж. ГОТОВИНА НА ПОЧЕТКУ ОБРАЧУНСКОГ ПЕРИОДА	3044		28707	27734
З. ПОЗИТИВНЕ КУРСНЕ РАЗЛИКЕ ПО ОСНОВУ ПРЕРАЧУНА ГОТОВИНЕ	3045		84	
И. НЕГАТИВНЕ КУРСНЕ РАЗЛИКЕ ПО ОСНОВУ ПРЕРАЧУНА ГОТОВИНЕ	3046		421	611
Ј. ГОТОВИНА НА КРАЈУ ОБРАЧУНСКОГ ПЕРИОДА (3042 - 3043 + 3044 + 3045 - 3046)	3047		22555	28707
<p>у <u>Београд</u></p> <p>дана <u>31-11</u> 20<u>14</u> године</p>				



Законски заступник

Јовица

Попуњава правно лице - предузетник

Матични број 08009961

Шифра делатности 4931

ПИБ 100512973

Назив **SAOBRAČAJNO, TURISTIČKO I USLUŽNO PREDUZEĆE VRŠAC AKCIONARSKO DRUŠTVO - VRŠAC, VRŠAC**

Седиште Вршац, Степе Степановића 9

ИЗВЕШТАЈ О ПРОМЕНАМА НА КАПИТАЛУ

за период од 01.01.2014. до 31.12.2014. године

- у хиљадама динара -

Редни број	ОПИС	Компоненте капитала					
		АОП	30	АОП	31	АОП	32
			Основни капитал		Уписани а неуплаћени капитал		Резерве
1	2		3		4		5
1	Почетно стање претходне године на дан 01.01. ____						
	а) дуговни салдо рачуна	4001		4019		4037	
	б) потражни салдо рачуна	4002	163330	4020		4038	1199
2	Исправка материјално значајних грешака и промена рачуноводствених политика						
	а) исправке на дуговној страни рачуна	4003		4021		4039	
	б) Исправке на потражној страни рачуна	4004		4022		4040	
3	Кориговано почетно стање претходне године на дан 01.01. ____						
	а) кориговани дуговни салдо рачуна $(1a + 2a - 26) \geq 0$	4005		4023		4041	
	б) кориговани потражни салдо рачуна $(16 - 2a + 26) \geq 0$	4006	163330	4024		4042	1199
4	Промене у претходној ____ години						
	а) промет на дуговној страни рачуна	4007		4025		4043	
	б) промет на потражној страни рачуна	4008		4026		4044	
5	Стање на крају претходне године 31.12. ____						
	а) дуговни салдо рачуна $(3a + 4a - 46) \geq 0$	4009		4027		4045	
	б) потражни салдо рачуна $(36 - 4a + 46) \geq 0$	4010	163330	4028		4046	1199
6	Исправка материјално значајних грешака и промена рачуноводствених политика						
	а) исправке на дуговној страни рачуна	4011		4029		4047	

	б) исправке на потражној страни рачуна	4012		4030		4048	
7	Кориговано почетно стање текуће година на дан 01.01. ____						
	а) кориговани дуговни салдо рачуна (5а + 6а - 6б) ≥ 0	4013		4031		4049	
	б) кориговани потражни салдо рачуна (5б - 6а + 6б) ≥ 0	4014	163330	4032		4050	1199
8	Промене у текућој ____ години						
	а) промет на дуговој страни рачуна	4015		4033		4051	
	б) промет на потражној страни рачуна	4016	163330	4034		4052	1199
9	Стање на крају текуће године 31.12. ____						
	а) дуговни салдо рачуна (7а + 8а - 8б) ≥ 0	4017		4035		4053	
	б) потражни салдо рачуна (7б - 8а + 8б) ≥ 0	4018	163330	4036		4054	1199
Редни Број	ОПИС	Компоненте капитала					
		АОП	35	АОП	047 и 237	АОП	34
			Губитак		Откуљене сопствене акције		Нераспоређени добитак
		2	6	7	8		
1	Почетно стање претходне године на дан 01.01. ____						
	а) дуговни салдо рачуна	4055		4073		4091	
	б) потражни салдо рачуна	4056		4074		4092	7131
2	Исправка материјално значајних грешака и промена рачуноводствених политика						
	а) исправке на дуговој страни рачуна	4057		4075		4093	
	б) исправке на потражној страни рачуна	4058		4076		4094	
3	Кориговано почетно стање претходне године на дан 01.01. ____						
	а) кориговани дуговни салдо рачуна (1а + 2а - 2б) ≥ 0	4059		4077		4095	
	б) кориговани потражни салдо рачуна (1б - 2а + 2б) ≥ 0	4060		4078		4096	7131
4	Промене у претходној ____ години						
	а) промет на дуговој страни рачуна	4061		4079		4097	6096
	б) промет на потражној страни рачуна	4062		4080		4098	3443

	Стање на крају претходне године 31.12. ____						
5	а) дугови салдо рачуна (3а + 4а - 4б) ≥ 0	4063		4081		4099	
	б) потражни салдо рачуна (3б - 4а + 4б) ≥ 0	4064		4082		4100 4478	
	Исправка материјално значајних грешака и промена рачуноводствених политика						
6	а) исправке на дуговој страни рачуна	4065		4083		4101	
	б) исправке на потражној страни рачуна	4066		4084		4102	
	Кориговано почетно стање текуће године на дан 01.01. ____						
7	а) кориговани дугови салдо рачуна (5а + 6а - 6б) ≥ 0	4067		4085		4103	
	б) кориговани потражни салдо рачуна (5б - 6а + 6б) ≥ 0	4068		4086		4104 4478	
	Промене у текућој ____ години						
8	а) промет на дуговој страни рачуна	4069		4087		4105 3956	
	б) промет на потражној страни рачуна	4070		4088		4106 9050	
	Стање на крају текуће године 31.12. ____						
9	а) дугови салдо рачуна (7а + 8а - 8б) ≥ 0	4071		4089		4107	
	б) потражни салдо рачуна (7б - 8а + 8б) ≥ 0	4072		4090		4108 9572	
Редни број	ОПИС	Компоненте осталог резултата					
		АОП	330	АОП	331	АОП	332
			Ревалоризационе резерве		Актуарски добици или губици		Добици или губици по основу улагања у власничке инструменте капитала
1	2		9		10		11
	Почетно стање претходне године на дан 01.01. ____						
1	а) дугови салдо рачуна	4109		4127		4145	
	б) потражни салдо рачуна	4110		4128		4146	
	Исправка материјално значајних грешака и промена рачуноводствених политика						
2	а) исправке на дуговој страни рачуна	4111		4129		4147	
	б) исправке на потражној страни рачуна	4112		4130		4148	

	Кориговано почетно стање претходне године на дан 01.01. ____						
3	а) кориговани дуговни салдо рачуна $(1а + 2а - 2б) \geq 0$	4113		4131		4149	
	б) кориговани потражни салдо рачуна $(1б - 2а + 2б) \geq 0$	4114		4132		4150	
	Промене у претходној ____ години						
4	а) промет на дуговој страни рачуна	4115		4133		4151	
	б) промет на потражној страни рачуна	4116		4134		4152	
	Стање на крају претходне године 31.12. ____						
5	а) дуговни салдо рачуна $(3а + 4а - 4б) \geq 0$	4117		4135		4153	
	б) потражни салдо рачуна $(3б - 4а + 4б) \geq 0$	4118		4136		4154	
	Исправка материјално значајних грешака и промена рачуноводствених политика						
6	а) исправке на дуговој страни рачуна	4119		4137		4155	
	б) исправке на потражној страни рачуна	4120		4138		4156	
	Кориговано почетно стање текуће године на дан 01.01. ____						
7	а) кориговани дуговни салдо рачуна $(5а + 6а - 6б) \geq 0$	4121		4139		4157	
	б) кориговани потражни салдо рачуна $(5б - 6а + 6б) \geq 0$	4122		4140		4158	
	Промене у текућој ____ години						
8	а) промет на дуговој страни рачуна	4123		4141		4159	
	б) промет на потражној страни рачуна	4124		4142		4160	
	Стање на крају текуће године 31.12. ____						
9	а) дуговни салдо рачуна $(7а + 8а - 8б) \geq 0$	4125		4143		4161	
	б) потражни салдо рачуна $(7б - 8а + 8б) \geq 0$	4126		4144		4162	
		Компоненте осталог резултата					
Редни број	ОПИС	АОП	333	АОП	334 и 335	АОП	336
			Добици или губици по основу удела у осталом добитку или губитку придружених друштава		Добици или губици по основу иностраног пословања и прерачуна финансијских извештаја		Добици или губици по основу хеџинга новчаног тока
1	2		12		13		14

	Почетно стање претходне године на дан 01.01. ____					
1	а) дуговни салдо рачуна	4163		4181		4199
	б) потражни салдо рачуна	4164		4182		4200
	Исправка материјално значајних грешака и промена рачуноводствених политика					
2	а) исправке на дуговој страни рачуна	4165		4183		4201
	б) исправке на потражној страни рачуна	4166		4184		4202
	Кориговано почетно стање претходне године на дан 01.01. ____					
3	а) кориговани дуговни салдо рачуна $(1а + 2а - 2б) \geq 0$	4167		4185		4203
	б) кориговани потражни салдо рачуна $(1б - 2а + 2б) \geq 0$	4168		4186		4204
	Промене у претходној ____ години					
4	а) промет на дуговој страни рачуна	4169		4187		4205
	б) промет на потражној страни рачуна	4170		4188		4206
	Стање на крају претходне године 31.12. ____					
5	а) дуговни салдо рачуна $(3а + 4а - 4б) \geq 0$	4171		4189		4207
	б) потражни салдо рачуна $(3б - 4а + 4б) \geq 0$	4172		4190		4208
	Исправка материјално значајних грешака и промена рачуноводствених политика					
6	а) исправке на дуговој страни рачуна	4173		4191		4209
	б) исправке на потражној страни рачуна	4174		4192		4210
	Кориговано почетно стање текуће године на дан 01.01. ____					
7	а) кориговани дуговни салдо рачуна $(5а + 6а - 6б) \geq 0$	4175		4193		4211
	б) кориговани потражни салдо рачуна $(5б - 6а + 6б) \geq 0$	4176		4194		4212
	Промене у текућој ____ години					
8	а) промет на дуговој страни рачуна	4177		4195		4213
	б) промет на потражној страни рачуна	4178		4196		4214
9	Стање на крају текуће године 31.12. ____					

	а) дуговни салдо рачуна (7а + 8а - 8б) ≥ 0	4179		4197		4215	
	б) потражни салдо рачуна (7б - 8а + 8б) ≥ 0	4180		4198		4216	
Редни број	ОПИС	Компоненте осталог резултата		АОП	Укупан капитал [Σ(ред 16 кол 3 до кол 15) - Σ(ред 1а кол 3 до кол 15)] ≥ 0	АОП	Губитак изнад капитала [Σ(ред 1а кол 3 до кол 15) - Σ(ред 16 кол 3 до кол 15)] ≥ 0
		АОП	337				
			Добици или губици по основу ХОВ расположивих за продају				
1	2		15		16		17
1	Почетно стање претходне године на дан 01.01.____						
	а) дуговни салдо рачуна	4217		4235	171660	4244	
	б) потражни салдо рачуна	4218					
2	Исправка материјално значајних грешака и промена рачуноводствених политика						
	а) исправке на дуговној страни рачуна	4219		4236		4245	
	б) исправке на потражној страни рачуна	4220					
3	Кориговано почетно стање претходне године на дан 01.01. ____						
	а) кориговани дуговни салдо рачуна (1а + 2а - 2б) ≥ 0	4221		4237	171660	4246	
	б) кориговани потражни салдо рачуна (1б - 2а + 2б) ≥ 0	4222					
4	Промене у претходној ____ години						
	а) промет на дуговној страни рачуна	4223		4238		4247	
	б) промет на потражној страни рачуна	4224			2653		
5	Стање на крају претходне године 31.12.____						
	а) дуговни салдо рачуна (3а + 4а - 4б) ≥ 0	4225		4239	169007	4248	
	б) потражни салдо рачуна (3б - 4а + 4б) ≥ 0	4226					
6	Исправка материјално значајних грешака и промена рачуноводствених политика						
	а) исправке на дуговној страни рачуна	4227		4240		4249	
	б) исправке на потражној страни рачуна	4228					
7	Кориговано почетно стање текуће године на дан 01.01. ____						

Полуњава правно лице - предузетник		
Матични број 08009961	Шифра делатности 4931	ПИБ 100512973
Назив SAOBRAČAJNO, TURISTIČKO I USLUŽNO PREDUZEĆE VRŠAC AKCIONARSKO DRUŠTVO-VRŠAC, VRŠAC		
Седиште Вршац, Степе Степановића 9		

СТАТИСТИЧКИ ИЗВЕШТАЈ

за 2014. годину

I. ОПШТИ ПОДАЦИ О ПРАВНОМ ЛИЦУ И ПРЕДУЗЕТНИКУ

ОПИС	АОП	Текућа година	Претходна година
1	2	3	4
1. Број месеци пословања (ознака од 1 до 12)	9001	12	12
2. Ознака за власништво (ознака од 1 до 5)	9002	2	2
3. Број страних (правних или физичких) лица која имају учешће у капиталу	9003	2	
4. Број страних (правних или физичких) лица чије је учешће у капиталу 10% или више од 10%	9004		
5. Просечан број запослених на основу стања крајем сваког месеца (цео број)	9005	210	220

II. БРУТО ПРОМЕНЕ НЕМАТЕРИЈАЛНЕ ИМОВИНЕ И НЕКРЕТНИНА, ПОСТРОЈЕЊА, ОПРЕМЕ И БИОЛОШКИХ СРЕДСТАВА

-износи у хиљадама динара-

Група рачуна, рачун	ОПИС	АОП	Бруто	Исправка вредности	Нето (кол. 4 - 5)
1	2	3	4	5	6
01	1. Нематеријална имовина				
	1.1. Стање на почетку године	9006			
	1.2. Повећања (набавке) у току године	9007			
	1.3. Смањења у току године	9008			
	1.4. Ревалоризација	9009			
	1.5. Стање на крају године (9006 + 9007 - 9008 + 9009)	9010			
02	2. Некретнине, постројења и опрема				
	2.1. Стање на почетку године	9011	578373	415028	163345
	2.2. Повећања (набавке) у току године	9012	17027	35839	18812
	2.3. Смањења у току године	9013	14180	14180	
	2.4. Ревалоризационе резерве	9014			
	2.5. Стање на крају године (9011 + 9012 - 9013 + 9014)	9015	581220	436687	144533

03	3. Биолошка средства				
	3.1. Стање на почетку године	9016			
	3.2. Повећања (набавке) у току године	9017			
	3.3. Смањења у току године	9018			
	3.4. Ревалоризација	9019			
	3.5. Стање на крају године (9016 + 9017 - 9018 + 9019)	9020			

III. СТРУКТУРА ОСНОВНОГ КАПИТАЛА

-износи у хиљадама динара-

Група рачуна, рачун	ОПИС	АОП	Текућа година	Претходна година
1	2	3	4	5
300	1. Акцијски капитал	9021	163330	163330
	у томе: страни капитал	9022		
301	2. Удели друштва са ограниченом одговорношћу	9023		
	у томе: страни капитал	9024		
302	3. Улози	9025		
	у томе: страни капитал	9026		
303	4. Државни капитал	9027		
304	5. Друштвени капитал	9028		
305	6. Задружни удели	9029		
306	7. Емисиона премија	9030		
309	8. Остали основни капитал	9031		
30	9. СВЕГА (9021 + 9023 + 9025 + 9027 + 9028 + 9029 + 9030 + 9031 = 040 2)	9032	163330	163330

IV. СТРУКТУРА АКЦИЈСКОГ КАПИТАЛА

-број акција као цео број-

-износи у хиљадама динара-

Група рачуна, рачун	ОПИС	АОП	Текућа година	Претходна година
1	2	3	4	5
	1. Обичне акције			
	1.1. Број обичних акција	9033	36288	36288
део 300	1.2. Номинална вредност обичних акција - укупно	9034	163330	163330
	2. Приоритетне акције			
	2.1. Број приоритетних акција	9035		

део 300	2.2. Номинална вредност приоритетних акција - укупно	9036		
300	3. СВЕГА - номинална вредност акција (9034 + 9036 = 9021)	9037	163330	163330

V . СТРУКТУРА ИСПЛАЋЕНИХ ДИВИДЕНДИ И УЧЕШЋА У ДОБИТКУ, ПО СЕКТОРИМА

-износи у хиљадама динара-

ОПИС	АОП	Текућа година	Претходна година
2		4	5
1. Привредна друштва (домаћа правна лица)	9038	1002	1508
2. Физичка лица	9039	2845	4385
3. Држава и институције и организације које се финансирају из буџета	9040		
4. Финансијске институције	9041		
5. Непрофитне организације, фондације и фондови непрофитног карактера	9042		
6. Страна физичка лица	9043		
7. Страна правна лица	9044	108	208
8. Европске финансијске и развојне институције	9045		
9. СВЕГА (903 8 + 90 39 + 904 0 + 904 1 + 904 2 + 904 3 + 904 4 + 904 5 = 3037)	9046	3955	6101

VI . ПОТРАЖИВАЊА И ОБАВЕЗЕ

-износи у хиљадама динара-

Група рачуна, рачун	ОПИС	АОП	Текућа година	Претходна година
1	2	3	4	5
226	1. Потраживања у току године од друштава за осигурање за накнаду штете (дуговни промет без почетног стања)	9047		
450	2. Обавезе за нето зараде и накнаде зарада, осим накнада зарада које се рефундирају (потражни промет без почетног стања)	9048	87866	92587
451	3. Обавезе за порез на зараде и накнаде зарада на терет запосленог (потражни промет без почетног стања)	9049	9319	11047
452	4. Обавезе за доприносе на зараде и накнаде зарада на терет запосленог (потражни промет без почетног стања)	9050	24132	24398
461, 462 и 723	5. Обавезе за дивиденде, учешће у добитку и лична примања послодавца (потражни промет без почетног стања)	9051	3955	6101
465	6. Обавезе према физичким лицима за накнаде по уговорима (потражни промет без почетног стања)	9052	467	545
	7. Контролни збир (од 90 4 7 до 905 2)	9053	125739	134678

VII. ДРУГИ ТРОШКОВИ И РАСХОДИ

-износи у хиљадама динара-

Група рачуна, рачун	ОПИС	АОП	Текућа година	Претходна година
1	2	3	4	5
520	1. Трошкови зарада и накнада зарада (брutto)	9054	121317	128032
521	2. Трошкови пореза и доприноса на зараде и накнаде зарада на терет послодавца	9055	23448	24449
522, 523, 524 и 525	3. Трошкови накнада физичким лицима (брutto) по основу уговора	9056	562	878
526	4. Трошкови накнада директору, односно члановима органа управљања и надзора	9057	2569	2905
529	5. Остали лични расходи и накнаде	9058	19881	20265
део 525, 533, и део 54	6. Трошкови закупнина	9059		
део 525, део 533, и део 54	7. Трошкови закупнина земљишта	9060		
536 и 537	8. Трошкови истраживања и развоја	9061		
552	9. Трошкови премија осигурања	9062	5421	5034
553	10. Трошкови платног промета	9063	695	1020
554	11. Трошкови чланарина	9064	644	631
555	12. Трошкови пореза	9065	1603	1551
556	13. Трошкови доприноса	9066	833	880
део 560, део 561 и 562	14. Расходи камата и део финансијских расхода	9067		
део 560, део 561 и део 562	15. Расходи камата по кредитима од банака и других финансијских институција (укупно):	9068	1914	1923
	15.1. Расходи камата по краткорочним кредитима у земљи	9069		
	15.2. Расходи камата по краткорочним кредитима у иностранству	9070		
	15.3. Расходи камата по дугорочним кредитима у земљи	9071	1914	1923
	15.4. Расходи камата по дугорочним кредитима у иностранству	9072		
део 579	16. Расходи за хуманитарне, научне, верске, културне, здравствене, образовне и за спортске намене, као и за заштиту човекове средине	9073		
579	17. Остали непоменути расходи	9074		
	18. Контролни збир (од 905 4 до 907 4)	9075	180801	189491

VIII . ДРУГИ ПРИХОДИ

-износи у хиљадама динара-

Група рачуна, рачун	ОПИС	АОП	Текућа година	Претходна година
1	2	3	4	5
640	1. Приходи од премија, субвенција, дотација, регреса, компензација и повраћаја пореских дажбина	9076	450	3669
део 641	2. Приходи по основу условљених донација	9077		
део 650	3. Приходи од закупнина за земљиште	9078		
651	4. Приходи од чланарина	9079		
део 660, део 661 и 662	5. Приходи од камата	9080	284	434
део 660, део 661 и део 662	6. Приходи од камата по рачунима и депозитима у банкама и осталим финансијским институцијама	9081		
део 660, део 661 и део 669	7. Приходи по основу дивиденди и учешћа у добитку	9082		
	8. Контролни збир (од 907 6 до 908 2)	9083	734	4103

IX. ОСТАЛИ ПОДАЦИ

-износи у хиљадама динара-

ОПИС	АОП	Текућа година	Претходна година
1	2	3	4
1. Обавезе за акцизе (према годишњем обрачуну акциза)	9084		
2. Обрачунате царине и друге увозне дажбине (укупан годишњи износ према обрачуну)	9085		
3. Капиталне субвенције и друга државна додељивања за изградњу и набавку основних средстава и нематеријалне имовине	9086		
4. Државна додељивања за премије, регрес и покриће текућих трошкова пословања	9087		
5. Остала државна додељивања	9088		
6. Примљене донације из иностранства и друга бесповратна средства у новцу или натура од иностраних правних и физичких лица	9089		
7. Лична примана предузетника из нето добитка (попуњавају само предузетници)	9090		
8. Контролни збир (од 908 4 до 909 0)	9091	0	0

X. РАЗГРАНИЧЕНИ НЕГАТИВНИ НЕТО ЕФЕКТИ УГОВОРЕНЕ ВАЛУТНЕ КЛАУЗУЛЕ И КУРСНИХ РАЗЛИКА

-износи у хиљадама динара-

ОПИС	АОП	Текућа година	Претходна година
1	2	3	4

1. Почетно стање разграниченог нето ефекта уговорене валутне клаузуле	9092		
2. Разграничени нето ефекат уговорене валутне клаузуле	9093		
3. Сразмерни део укинутог разграниченог нето ефекта уговорене валутне клаузуле	9094		
4. Преостали износ разграниченог нето ефекта уговорене валутне клаузуле (ред. бр. 1. + ред. бр. 2. - ред. бр. 3.)	9095		
5. Почетно стање разграниченог нето ефекта курсних разлика	9096		
6. Разграничени нето ефекат курсних разлика	9097		
7. Сразмерни део укинутог разграниченог нето ефекта курсних разлика	9098		
8. Преостали износ разграниченог нето ефекта курсних разлика (ред. бр. 5. + ред. бр. 6. - ред. бр. 7.)	9099		

XI. РАЗГРАНИЧЕНИ ПОЗИТИВНИ НЕТО ЕФЕКТИ УГОВОРЕНЕ ВАЛУТНЕ КЛАУЗУЛЕ И КУРСНИХ РАЗЛИКА

-износи у хиљадама динара-

ОПИС	АОП	Текућа година	Претходна година
1	2	3	4
1. Почетно стање разграниченог нето ефекта уговорене валутне клаузуле	9100		
2. Разграничени нето ефекат уговорене валутне клаузуле	9101		
3. Сразмерни део укинутог разграниченог нето ефекта уговорене валутне клаузуле	9102		
4. Преостали износ разграниченог нето ефекта уговорене валутне клаузуле (ред. бр. 1. + ред. бр. 2. - ред. бр. 3.)	9103		
5. Почетно стање разграниченог нето ефекта курсних разлика	9104		
6. Разграничени нето ефекат курсних разлика	9105		
7. Сразмерни део укинутог разграниченог нето ефекта курсних разлика	9106		
8. Преостали износ разграниченог нето ефекта курсних разлика (ред. бр. 5. + ред. бр. 6. - ред. бр. 7.)	9107		

XII. БРУТО ПОТРАЖИВАЊА ЗА ДАТЕ КРЕДИТЕ И ЗАЈМОВЕ, ПРОДАТЕ ПРОИЗВОДЕ, РОБУ И УСЛУГЕ И ДАТЕ АВАНСЕ И ДРУГА ПОТРАЖИВАЊА

-износи у хиљадама динара-

Група рачуна, рачун	ФИНАНСИЈСКИ ИНСТРУМЕНТИ	АОП	Бруто	Исправка вредности	Нето (кол. 4-5)

1	2	3	4	5	6
23, осим 236 и 237	1. Краткорочни финансијски пласмани (91 09 + 911 0 + 911 1 + 911 2)	9108	3296	0	3296
део 232, део 234, део 238 и део 239	1.1. Пласмани физичким лицима (кредити и зајмови)	9109	3296		3296
део 230, део 231, део 232, део 234, део 238 и део 239	1.2. Пласмани домаћим правним лицима и предузетницима (кредити и зајмови)	9110			
део 230 и део 239	1.3. Пласмани матичним и зависним правним лицима у иностранству (кредити и зајмови)	9111			
део 230, део 231, део 232, 233, део 234, 235, део 238 и део 239	1.4. Остали краткорочни финансијски пласмани	9112			
део 04 и део 05	2. Дугорочни финансијски пласмани и дугорочна потраживања (911 4 + 911 5 + 911 6)	9113	0	0	0
део 048 и део 049	2.1. Пласмани физичким лицима (кредити и зајмови)	9114			
део 043, део 045, део 048, део 049, део 050, део 051 и део 059	2.2. Пласмани домаћим правним лицима и предузетницима (кредити и зајмови) и део дугорочних потраживања од домаћих правних лица и предузетника	9115			
део 043, 044, део 045, 048, део 049, део 050, део 051 и део 059	2.3. Остали дугорочни финансијски пласмани и део дугорочних потраживања	9116			
016, део 019, 028 део 029, 038 део 039, 052, 053, 055, део 059, 15, 159 200, 202, 204, 206 и део 209	3. Продати производи, роба и услуге и дати аванси (91 18 + 91 19 + 912 0 + 912 1 + 912 2 + 912 3)	9117	18315	0	18315
део 016, део 019, део 028, део 029, део 038, део 039 део 052, део 053, део 055, део 059, део 202, део 204, део 206 и део 209	3.1. Продати производи, роба и услуге и дати аванси физичким лицима	9118			
део 15, део 159 део 016, део 019 део 028 део 029, део 038, део 039, део 052, део 053 део 055, део 059 део 200, део 202, део 204, део 206 и део 209	3.2. Продати производи, роба и услуге и дати аванси јавним предузетницима	9119			
део 15, део 159 део 016, део 019 део 028, део 029 део 038, део 039 део 052, део 053, део 055, део 059 део 200, део 202, део 204, део 206 и део 209	3.3. Продати производи, роба и услуге и дати аванси домаћим правним лицима и предузетницима	9120	18315		18315
део 15, део 159 део 016, део 019, део 028, део 029 део 038, део 039, део 052, део 053, део 055, део 059 део 204, део 206 и део 209	3.4. Продати производи, роба и услуге и дати аванси републичким органима и организацијама	9121			

део 15, део 159, део 016, део 019, део 028, део 029, део 038, део 039 део 052, део 053, део 055, део 059 део 204, део 206 и део 209	3.5. Продати производи, роба и услуге и дати аванси јединицама локалне самоуправе	9122				
део 15, део 159, део 016, део 019, део 028, део 029, део 038, део 039, део 052, део 053, део 055 део 059 део 200, део 202, део 204, део 206 и део 209	3.6. Остала потраживања по основу продаје и остали аванси	9123				
054, 056, део 059, 21, 22	4. Друга потраживања (912 5 + 912 6 + 912 7 + 91 28 + 91 29 + 913 0)	9124		2516	0	2516
део 054, део 056, део 059, део 220, 221, део 228 и део 229	4.1. Потраживања од физичких лица	9125		872		872
део 054, део 056, део 059, део 21 део 220, део 228 и део 229	4.2. Потраживања од јавних предузећа	9126				
део 054, део 056, део 059, део 21, део 220, део 228 и део 229	4.3. Потраживања од домаћих правних лица и предузетника	9127		104		104
део 056, део 059, део 220, 222, део 223, део 224, део 225, , део 228 и део 229	4.4. Потраживања од републичких органа и организација	9128		567		567
део 056 део 059, део 220, део 222, део 223, део 224, део 225, део 228 и део 229	4.5. Потраживања од јединица локалне самоуправе	9129				
део 054, део 056, део 059, део 21 део 220, део 224, део 225, део 226, део 228 и део 229	4.6. Остала потраживања	9130		973		973
у <u>Вршачу</u> дана <u>31. XII</u> 20 <u>14</u> године		Законски заступник <u>Јовановић</u>				

Образац прописан Правилником о облику и садржају Статистичког извештаја о продаји Државе, задруге и предузетнике ("Службени гласник РС", бр. 127/2014)





Напомене уз финансијске извештаје

БИЛАНС СТАЊА
На дан 31. децембра 2014. године
(у хиљадама РСД)

	Напомена	2014.	2013.
АКТИВА			
Стална имовина			
Некретнине, постројења и опрема	5	144.533	163.345
Учешћа у капиталу		2.636	2.636
		<u>147.169</u>	<u>165.981</u>
Одложена пореска средства	10	<u>4.530</u>	<u>4.530</u>
Обртна имовина			
Залихе	6	21.018	18.630
Потраживања по основу продаје	7	16.549	13.567
Потраживања из специфичних послова		104	100
Друга потраживања		2.412	3.366
Краткорочни финансијски пласмани		3.296	2.536
Готовина и готовински еквиваленти	8	22.555	28.707
Порез на додату вредност		2.486	2.917
Активна временска разграничења	9	5.810	3.831
		<u>74.230</u>	<u>73.654</u>
УКУПНА АКТИВА		<u>225.929</u>	<u>244.165</u>
ПАСИВА			
Капитал			
Основни капитал	11	163.330	163.330
Резерве		1.199	1.199
Нераспоређени губитак		9.572	4.478
		<u>174.101</u>	<u>169.007</u>
Дугорочни кредити	12	<u>17.679</u>	<u>28.650</u>
Краткорочне обавезе			
Краткорочне финансијске обавезе	12	12.549	16.854
Примљени аванси		1.710	1.452
Обавезе из пословања	13	17.751	25.605
Остале краткорочне обавезе		1.165	225
Обавезе по основу ПДВ		947	2.297
Обавезе за остале порезе, доприносе и друге дажбине		27	75
		<u>34.149</u>	<u>46.508</u>
УКУПНА ПАСИВА		<u>225.929</u>	<u>244.165</u>
ВАНБИЛАНСНА ЕВИДЕНЦИЈА		<u>9.910</u>	<u>9.984</u>

Напомене на наредним странама чине саставни део ових финансијских извештаја.

Директор
Љиљана Стојановић




Рачуновођа
Љиљана Калањ



БИЛАНС УСПЕХА
За пословну 2014. годину
(у хиљадама РСД)

	<u>Напомена</u>	<u>2014.</u>	<u>2013.</u>
ПОСЛОВНИ ПРИХОДИ			
Приходи од продаје робе		-	1.208
Приходи од продаје производа и услуга	14	453.235	470.106
Приходи од премија, субвенција, дотација и донација		450	3.669
Други пословни приходи		1.015	1.374
		<u>454.700</u>	<u>476.357</u>
ПОСЛОВНИ РАСХОДИ			
Набавна вредност продате робе		14	15
Трошкови материјала	15	32.524	35.569
Трошкови горива и енергије		151.863	164.654
Трошкови зарада и остали лични расходи	16	167.777	176.529
Трошкови производних услуга	17	42.960	43.301
Трошкови амортизације		35.839	37.205
Нематеријални трошкови	18	12.674	12.957
		<u>443.651</u>	<u>470.230</u>
		<u>11.049</u>	<u>6.127</u>
ПОСЛОВНИ ДОБИТАК			
Финансијски приходи		387	592
Финансијски расходи		(4.369)	(3.743)
		<u>(3.982)</u>	<u>(3.151)</u>
Остали приходи		2.981	1.285
Остали расходи		(335)	(19)
		<u>9.713</u>	<u>4.242</u>
ДОБИТАК ПРЕ ОПОРЕЗИВАЊА			
Порез на добитак	19	663	799
		<u>9.050</u>	<u>3.443</u>
НЕТО ДОБИТАК			
Зарада по акцији	20	<u>249</u>	<u>95</u>

Напомене на наредним странама чине саставни део ових финансијских извештаја.

ИЗВЕШТАЈ О ОСТАЛОМ РЕЗУЛТАТУ
За пословну 2014. годину
(у хиљадама РСД)

	<u>Напомена</u>	<u>2014.</u>	<u>2013.</u>
НЕТО ДОБИТАК		9.050	3.443
ОСТАЛИ СВЕОБУХВАТНИ ДОБИТАК		-	-
УКУПАН НЕТО СВЕОБУХВАТНИ ДОБИТАК		<u>9.050</u>	<u>3.443</u>

Напомене на наредним странама чине саставни део ових финансијских извештаја.

ИЗВЕШТАЈ О ПРОМЕНАМА НА КАПИТАЛУ
 За пословну 2014. годину
 (у хиљадама РСД)

	Компоненте капитала			Укупно
	Основни капитал	Резерве	Нераспоређени добитак	
Стање 1. јануара 2013. године	163.330	1.199	7.131	171.660
Нето добитак текуће године	-	-	3.443	3.443
Остали свеобухватни добитак	-	-	-	-
Укупан свеобухватни добитак	-	-	3.443	3.443
Дивиденде	-	-	(6.096)	(6.096)
Стање 31. децембра 2013. године	163.330	1.199	4.478	169.007
Нето добитак текуће године	-	-	9.050	9.050
Остали свеобухватни добитак	-	-	-	-
Укупан свеобухватни добитак	-	-	9.050	9.050
Дивиденде	-	-	(3.956)	(3.956)
Стање 31. децембра 2014. године	163.330	1.199	9.572	174.101

Напомене на наредним странама чине саставни део ових финансијских извештаја.

ИЗВЕШТАЈ О ТОКОВИМА ГОТОВИНЕ
За пословну 2014. годину
(у хиљадама РСД)

	2014.	2013.
ПОСЛОВНЕ АКТИВНОСТИ		
Приливи од продаје и примљени аванси	453.235	471.312
Примљене камате из пословних активности	284	434
Остали приливи из редовног пословања	1.465	5.042
Исплате добављачима и дати аванси	(218.031)	(243.009)
Зараде, накнаде зарада и остали лични расходи	(167.777)	(176.529)
Плаћене камате	(1.914)	(1.923)
Порез на добитак	(663)	(1.856)
Плаћања по основу осталих јавних прихода	(33.570)	(26.781)
Нето прилив готовине из пословних активности	33.029	26.690
АКТИВНОСТИ ИНВЕСТИРАЊА		
Куповина некретнина и опреме, нето	(10.403)	(42.679)
Остали финансијски пласмани, нето одливи	(7.241)	(2.536)
Нето одлив готовине из активности инвестирања	(17.644)	(45.215)
АКТИВНОСТИ ФИНАНСИРАЊА		
Дугорочни и краткорочни кредити, нето	(17.245)	30.743
Финансијски лизинг	-	(4.533)
Исплаћене дивиденде	(3.955)	(6.101)
Нето (одлив)/прилив готовине из активности финансирања	(21.200)	20.109
Нето (одлив)/прилив готовине у обрачунском периоду	(5.815)	1.584
ГОТОВИНА НА ПОЧЕТКУ ОБРАЧУНСКОГ ПЕРИОДА	28.707	27.734
Позитивне курсне разлике	84	-
Негативне курсне разлике	(421)	(611)
ГОТОВИНА НА КРАЈУ ОБРАЧУНСКОГ ПЕРИОДА	22.555	28.707

Напомене на наредним странама чине саставни део ових финансијских извештаја.

НАПОМЕНЕ УЗ ФИНАНСИЈСКЕ ИЗВЕШТАЈЕ

31. децембар 2014. године

1. ОПШТЕ ИНФОРМАЦИЈЕ

СТУП Вршац а.д. Вршац (у даљем тексту „Друштво“) основан је 19. септембра 2001. године.

Друштво је организовано као акционарско друштво и регистровано је код Агенције за привредне регистре. Акцијама Друштва се од дана 18. маја 2007. године тргује на ванберзанском тржишту Београдске берзе.

Основна делатност Друштва је превоз путника у друмском саобраћају.

Седиште Друштва је у Вршцу, улица Степе Степановић бр. 9.

Матични број Друштва је 08009961, а порески идентификациони број 100512973.

Финансијски извештаји за пословну 2014. годину одобрени су од стране руководства Друштва дана 9. март 2015. године.

2. ОСНОВЕ ЗА САСТАВЉАЊЕ И ПРЕЗЕНТАЦИЈУ ФИНАНСИЈСКИХ ИЗВЕШТАЈА**Основе за састављање финансијских извештаја**

Финансијски извештаји Друштва су састављени у складу са Законом о рачуноводству (Службени гласник РС, бр. 62/2013) и другим рачуноводственим прописима који се примењују у Републици Србији.

На основу важећих рачуноводствених прописа, правна лица и предузетници у Републици Србији су у обавези да вођење пословних књига, признавање и процењивање имовине и обавеза, прихода и расхода, састављање, приказивање, достављање и обелодањивање финансијских извештаја врше у складу са законском и професионалном регулативом, која подразумева Оквир за припремање и приказивање финансијских извештаја („Оквир“), Међународне рачуноводствене стандарде („МРС“), односно Међународне стандарде финансијског извештавања („МСФИ“), као и тумачења која су саставни део стандарда.

Превод Оквира, МРС, МСФИ и тумачења, издатих од стране Одбора за међународне рачуноводствене стандарде и Комитета за тумачења међународних стандарда финансијског извештавања, утврђује се решењем Министра финансија и објављује у Службеном гласнику РС. Међутим, до датума састављања финансијских извештаја за 2014. годину нису преведене нити објављене све важеће промене у стандардима и тумачењима.

Сходно томе, приликом састављања финансијских извештаја Друштво није у потпуности применило МРС, МСФИ и тумачења која су на снази за годину која се завршава 31. децембра 2014. године. Имајући у виду материјално значајне ефекте које одступања рачуноводствених прописа Републике Србије од МСФИ и МРС могу да имају на реалност и објективност финансијских извештаја Друштва, приложени финансијски извештаји се не могу сматрати финансијским извештајима састављеним у сагласности са МСФИ и МРС.

НАПОМЕНЕ УЗ ФИНАНСИЈСКЕ ИЗВЕШТАЈЕ

31. децембар 2014. године

2. ОСНОВЕ ЗА САСТАВЉАЊЕ И ПРЕЗЕНТАЦИЈУ ФИНАНСИЈСКИХ ИЗВЕШТАЈА (НАСТАВАК)

Презентација финансијских извештаја

Финансијски извештаји су приказани у формату прописаном Правилником о садржини и форми образаца финансијских извештаја за привредна друштва, задруге, друга правна лица и предузетнике (Службени гласник РС, бр. 114/2006, 119/2008, 2/2010, 101/2012, 118/2012, 3/2014, 95/2014 и 144/2014).

Финансијски извештаји су исказани у хиљадама динара (РСД), осим уколико није другачије наведено. Динар представља званичну извештајну валуту у Републици Србији.

Рачуноводствени метод

Финансијски извештаји су састављени по методу првобитне набавне вредности, осим уколико МСФИ не захтевају другачији основ вредновања на начин описан у значајним рачуноводственим политикама.

Начело сталности пословања

Финансијски извештаји Друштва састављени су на основу начела сталности пословања.

3. ПРЕГЛЕД ЗНАЧАЈНИХ РАЧУНОВОДСТВЕНИХ ПОЛИТИКА

Некретнине и опрема

Некретнине и опрема се иницијално признају по набавној вредности, односно по цени коштања за средства израђена у сопственој режији. Набавну вредност чини фактурна вредност увећана за све трошкове које се могу директно приписати довођењу ових средстава у стање функционалне приправности.

Након почетног признавања, некретнине и опрема се вреднују по набавној вредности умањеној за кумулирану исправку вредности по основу амортизације и за евентуалне кумулиране губитке по основу умањења вредности.

Амортизација некретнина и опреме се израчунава применом пропорционалне методе у току процењеног корисног века употребе средстава, уз примену следећих стопа:

Грађевински објекти	1,19-9,0%
Аутобуси и пратећа опрема	6,25-20,0%
Остала опрема	6,52-30,0%

Обрачун амортизације почиње од наредног месеца у односу на месец у којем је средство стављено у употребу. Амортизационе стопе се ревидирају сваке године ради обрачуна амортизације која одражава стварни утрошак ових средстава у току пословања и преостали намеравани век њиховог коришћења.

НАПОМЕНЕ УЗ ФИНАНСИЈСКЕ ИЗВЕШТАЈЕ

31. децембар 2014. године

3. ПРЕГЛЕД ЗНАЧАЈНИХ РАЧУНОВОДСТВЕНИХ ПОЛИТИКА (НАСТАВАК)**Некретнине и опрема (наставак)**

Средство се искњижава из евиденције у моменту отуђења или уколико се не очекују будуће економске користи од употребе тог средства. Добици или губици по основу продаје или отписа средства (као разлика између нето продајне вредности и књиговодствене вредности) признају се у билансу успеха одговарајућег периода.

Залихе

Залихе се вреднују по набавној вредности или нето продајној вредности, у зависности која је нижа. Набавна вредност укључује вредност по фактури добављача, увозне дажбине, транспортне трошкове и друге зависне трошкове набавке. Нето продајна вредност представља вредност по којој залихе могу бити продате у нормалним условима пословања, након умањења за трошкове продаје.

Обрачун излаза залиха утврђује се методом просечне пондерисане цене.

Умањење вредности имовине

На дан сваког биланса стања, Друштво преиспитује књиговодствену вредност своје материјалне и нематеријалне имовине да би утврдило да ли постоје индикације да је дошло до губитка по основу умањења вредности имовине. Уколико такве индикације постоје, процењује се надокнадиви износ средства да би се могао утврдити евентуални губитак. Ако није могуће проценити надокнадиви износ појединог средства, Друштво процењује надокнадиви износ јединице која генерише новац, а којој то средство припада.

Надокнадива вредност је нето продајна цена или вредност у употреби, зависно од тога која је виша. За потребе процене вредности у употреби, процењени будући новчани токови дисконтују се до садашње вредности применом дисконтне стопе пре опорезивања која одражава садашњу тржишну процену временске вредности новца за ризике специфичне за то средство.

Ако је процењен надокнадиви износ средства (или јединице која генерише новац) мањи од књиговодствене вредности, онда се књиговодствена вредност тог средства умањује до надокнадивог износа. Губици од умањења вредности признају се одмах као расход, осим ако средство претходно није било предмет ревалоризације. У том случају део губитка, до износа ревалоризације, признаје се у оквиру осталог свеобухватног резултата.

НАПОМЕНЕ УЗ ФИНАНСИЈСКЕ ИЗВЕШТАЈЕ
31. децембар 2014. године

3. ПРЕГЛЕД ЗНАЧАЈНИХ РАЧУНОВОДСТВЕНИХ ПОЛИТИКА (НАСТАВАК)

Финансијски инструменти

Класификација финансијских инструмената

Финансијска средства укључују дугорочне финансијске пласмане, потраживања и краткорочне финансијске пласмане готовину и готовинске еквиваленте. Друштво класификује финансијска средства у неку од следећих категорија: средства по фер вредности кроз биланс успеха, инвестиције које се држе до доспећа, кредити (зајмови) и потраживања и средства расположива за продају. Класификација зависи од сврхе за коју су средства стечена. Руководство Друштва утврђује класификацију финансијских средстава приликом иницијалног признавања.

Финансијске обавезе укључују дугорочне финансијске обавезе, краткорочне финансијске обавезе, обавезе из пословања и остале краткорочне обавезе. Друштво класификује финансијске обавезе у две категорије: обавезе по фер вредности кроз биланс успеха и остале финансијске обавезе.

Метод ефективне камате

Метод ефективне камате је метод израчунавања амортизоване вредности финансијског средства или финансијске обавезе и расподеле прихода од камате и расхода од камате током одређеног периода. Ефективна каматна стопа је каматна стопа која тачно дисконтује будуће готовинске исплате или примања током очекиваног рока трајања финансијског инструмента или где је прикладно, током краћег периода на нето књиговодствену вредност финансијског средства или финансијске обавезе.

Готовина и готовински еквиваленти

Под готовином и готовинским еквивалентима подразумевају се новац у благајни, средства на текућим и девизним рачунима као и краткорочни депозити до три месеца које је могуће лако конвертовати у готовину и који су предмет безначајног ризика од промене вредности.

Кредити (зајмови) и потраживања

Потраживања од купаца, кредити (зајмови) и остала потраживања са фиксним или одредивим плаћањима која се не котирају на активном тржишту класификују се као кредити (зајмови) и потраживања.

Кредити и потраживања вреднују се по амортизованој вредности, применом методе ефективне камате, умањеној за умањење вредности по основу обезвређења. Приход од камате се признаје применом метода ефективне камате, осим у случају краткорочних потраживања, где признавање прихода од камате не би било материјално значајно.

НАПОМЕНЕ УЗ ФИНАНСИЈСКЕ ИЗВЕШТАЈЕ

31. децембар 2014. године

3. ПРЕГЛЕД ЗНАЧАЈНИХ РАЧУНОВОДСТВЕНИХ ПОЛИТИКА (НАСТАВАК)**Финансијски инструменти (наставак)*****Умањења вредности финансијских средстава***

На дан сваког биланса стања Друштво процењује да ли постоје објективни докази да је дошло до умањења вредности финансијског средства или групе финансијских средстава. Обезвређење финансијских средстава се врши када постоје објективни докази да су, као резултат једног или више догађаја који су се десили након почетног признавања финансијског средства, процењени будући новчани токови средстава измењени.

Обезвређење (исправка вредности) потраживања врши се индиректно за износ доспелих потраживања која нису наплаћена у одређеном периоду од датума доспећа за плаћање, а директно ако је немогућност наплате извесна и документована. Промене на рачуну исправке вредности потраживања евидентирају се у корист или на терет биланса успеха. Наплата отписаних потраживања књижи се у билансу успеха као остали приход.

Остале финансијске обавезе

Остале финансијске обавезе, укључујући обавезе по кредитима, иницијално се признају по фер вредности примљених средстава, умањеној за трошкове трансакције.

Након почетног признавања, остале финансијске обавезе се вреднују по амортизованој вредности коришћењем метода ефективне камате. Трошак по основу камата се признаје у билансу успеха обрачунског периода.

Порез на добитак***Текући порез***

Порез на добитак представља износ који се обрачунава и плаћа у складу са прописима о опорезивању Републике Србије. Коначни износ обавезе пореза на добитак утврђује се применом пореске стопе од 15% на пореску основицу утврђену у пореском билансу Друштва. Пореска основица приказана у пореском билансу укључује добитак приказан у званичном билансу успеха који се коригује за сталне разлике које су дефинисане прописима о опорезивању Републике Србије.

Републички прописи не предвиђају да се порески губици из текућег периода могу користити као основа за повраћај пореза плаћеног у претходним периодима. Међутим, губици из текућег периода могу се користити за умањење пореске основице будућих обрачунских периода, али не дуже од 5 година.

НАПОМЕНЕ УЗ ФИНАНСИЈСКЕ ИЗВЕШТАЈЕ
31. децембар 2014. године

3. ПРЕГЛЕД ЗНАЧАЈНИХ РАЧУНОВОДСТВЕНИХ ПОЛИТИКА (НАСТАВАК)**Порез на добитак (наставак)*****Одложени порез***

Одложени порез на добитак се обрачунава коришћењем методе утврђивања обавеза према билансу стања, за привремене разлике произашле између књиговодствене вредности средства и обавеза у финансијским извештајима и њихове одговарајуће пореске основице коришћене у израчунавању опорезивог добитка. Одложене пореске обавезе се признају за све опорезиве привремене разлике, док се одложена пореска средства признају у мери у којој је вероватно да ће опорезиви добици бити расположиви за коришћење одбитних привремених разлика.

Одложени порез се обрачунава по пореским стопама за које се очекује да ће се примењивати у периоду када се средство реализује или обавеза измирује. Одложени порез се књижи на терет или у корист биланса успеха, осим када се односи на позиције које се књиже директно у корист или на терет капитала и у том случају се одложени порез такође распоређује у оквиру капитала.

Примања запослених***Порези и доприноси на зараде и накнаде зарада***

У складу са прописима који се примењују у Републици Србији, Друштво је у обавези да плаћа доприносе државним фондовима којима се обезбеђује социјална сигурност запослених. Ове обавезе укључују доприносе за запослене на терет послодавца у износима обрачунатим по стопама прописаним релевантним законским прописима. Друштво је, такође, обавезно да од бруто плата запослених обустави доприносе и да их, у име запослених, уплати тим фондовима. Доприноси на терет послодавца и доприноси на терет запосленог се књиже на терет расхода периода на који се односе.

Друштво није укључено у друге облике пензијских планова и нема никаквих обавеза по овим основама.

Отпремнине

У складу са Законом о раду и Колективним уговором, Друштво има обавезу да запосленом исплати отпремнину приликом одласка у пензију у износу три просечне зараде остварене у Републици Србији у месецу који претходи месецу одласка у пензију. Друштво није извршило актуарску процену садашње вредности ове обавезе и није формирало резервисање по том основу.

НАПОМЕНЕ УЗ ФИНАНСИЈСКЕ ИЗВЕШТАЈЕ

31. децембар 2014. године

3. ПРЕГЛЕД ЗНАЧАЈНИХ РАЧУНОВОДСТВЕНИХ ПОЛИТИКА (НАСТАВАК)**Примања запослених (наставак)*****Јубиларне награде***

Поред тога, Друштво је у обавези да исплати и јубиларне награде за 10, 15, 20, 25, 30 и 35 година непрекидног рада у Друштву. Висине јубиларних награда приликом сваке исплате утврђује Управни одбор Друштва и то једном годишње најкасније до 20. децембра за текућу календарску годину.

Приходи и расходи

Приходи од продаје робе и извршених услуга признају се у билансу успеха под условом да су сви ризици и користи прешли на купца. Приходи од продаје се евидентирају у моменту испоруке робе или извршења услуге. Приходи се исказују по фактурној вредности, умањеној за одобрене попусте и порез на додату вредност.

Расходи се обрачунавају по начелу узрочности прихода и расхода.

Прерачунавање стране валуте

Пословне промене настале у иностраној валути су прерачунате у динаре по средњем курсу утврђеном на међубанкарском тржишту девиза, који је важио на дан пословне промене.

Средства и обавезе исказане у иностраној валути на дан биланса стања, прерачунати су у динаре по средњем курсу утврђеном на међубанкарском тржишту девиза за тај дан.

Нето позитивне или негативне курсне разлике, настале приликом пословних трансакција у иностраној валути и приликом прерачуна позиција биланса стања исказаних у иностраној валути, књижене су у корист или на терет биланса успеха.

Немонетарне ставке које се вреднују по принципу историјског трошка израженог у иностраној валути прерачунате су по историјском курсу важећем на дан иницијалне трансакције.

Трошкови позајмљивања

Трошкови позајмљивања се односе на камате и друге трошкове који настају у вези са позајмљивањем средстава. Трошкови позајмљивања који се могу непосредно приписати стицању, изградњи или изради средства које се оспособљава за употребу, укључују се у набавну вредност или цену коштања тог средства. Остали трошкови позајмљивања признају се као расход периода у коме су настали.

НАПОМЕНЕ УЗ ФИНАНСИЈСКЕ ИЗВЕШТАЈЕ

31. децембар 2014. године

4. ЗНАЧАЈНЕ РАЧУНОВОДСТВЕНЕ ПРОЦЕНЕ

Састављање финансијских извештаја захтева од руководства Друштва да врши процене и доноси претпоставке које могу да имају ефекта на презентоване вредности средстава и обавеза и обелодањивање потенцијалних потраживања и обавеза на дан састављања финансијских извештаја, као и прихода и расхода у току извештајног периода. Ове процене и претпоставке су засноване на претходном искуству, текућим и очекиваним условима пословања и осталим расположивим информацијама на дан састављања финансијских извештаја. Стварни резултати могу да се разликују од процењених износа.

Најзначајнија подручја која од руководства захтевају вршење процене и доношење претпоставки представљена су у даљем тексту:

Корисни век некретнина и опреме

Друштво процењује преостали корисни век некретнина и опреме на крају сваке пословне године. Процена корисног века некретнина и опреме је заснована на историјском искуству са сличним средствима, као и предвиђеним технолошким напретком и променама економских и индустријских фактора.

Уколико се садашња процена разликује од претходних процена, промене у пословним књигама Друштва се евидентирају у складу са МРС 8 „Рачуноводствене политике, промене рачуноводствених процена и грешке“. Ове процене могу да имају материјално значајан ефекат на књиговодствену вредност некретнина и опреме као и на износ амортизације текућег обрачунског периода.

Умањење вредности имовине

На дан биланса стања, Друштво врши преглед књиговодствене вредности материјалне имовине и процењује да ли постоје индикације за умањење вредности неког средства. Приликом процењивања умањења вредности, средства која готовинске токове не генеришу независно додељују се одговарајућој јединици која генерише новац. Накнадне промене у додељивању јединици која генерише новац или у времену новчаних токова могу да утичу на књиговодствену вредност односне имовине.

НАПОМЕНЕ УЗ ФИНАНСИЈСКЕ ИЗВЕШТАЈЕ
31. децембар 2014. године

5. НЕКРЕТНИНЕ И ОПРЕМА

	у хиљадама РСД		
	Земљиште и грађевински објекти	Аутобуси и пратећа опрема	Укупно
Набавна вредност			
1. јануар 2013. године	103.339	432.525	535.864
Набавке у току године	1.985	40.525	42.510
31. децембар 2013. године	<u>105.324</u>	<u>473.050</u>	<u>578.374</u>
1. јануар 2014. године	105.324	473.050	578.374
Набавке у току године	235	16.792	17.027
Расходовање	-	(14.180)	(14.180)
31. децембар 2014. године	<u>105.559</u>	<u>475.662</u>	<u>581.221</u>
Исправка вредности			
1. јануар 2013. године	58.460	319.363	377.823
Амортизација	4.473	32.733	37.206
31. децембар 2013. године	<u>62.933</u>	<u>352.096</u>	<u>415.029</u>
1. јануар 2014. године	62.933	352.096	415.029
Амортизација	4.557	31.282	35.839
Расходовање	-	(14.180)	(14.180)
31. децембар 2014. године	<u>67.490</u>	<u>369.198</u>	<u>436.688</u>
Садашња вредност			
31. децембар 2014. године	<u>38.069</u>	<u>106.464</u>	<u>144.533</u>
31. децембар 2013. године	<u>42.391</u>	<u>120.954</u>	<u>163.345</u>

Као средство обезбеђења за враћање дугорочних кредита Друштво је дало у хипотеку више некретнина чија садашња вредност на дан 31. децембра 2014. године износи 28.568 хиљада РСД (2013. године – 32.889 хиљада РСД).

6. ЗАЛИХЕ

	у хиљадама РСД	
	2014.	2013.
Резервни делови	13.072	11.863
Материјал	5.965	5.810
Дати аванси	1.904	874
Алат и инвентар	58	69
Роба	19	14
	<u>21.018</u>	<u>18.630</u>

НАПОМЕНЕ УЗ ФИНАНСИЈСКЕ ИЗВЕШТАЈЕ

31. децембар 2014. године

7. ПОТРАЖИВАЊА ПО ОСНОВУ ПРОДАЈЕ

	у хиљадама РСД	
	2014.	2013.
Потраживања од купаца у земљи	16.411	13.567
Потраживања од купаца у иностранству	138	-
	16.549	13.567

8. ГОТОВИНА И ГОТОВИНСКИ ЕКВИВАЛЕНТИ

	у хиљадама РСД	
	2014.	2013.
Текући рачуни	16.105	15.648
Девизни рачуни	4.917	12.177
Благајна	1.428	594
Остала новчана средства	105	288
	22.555	28.707

9. АКТИВНА ВРЕМЕНСКА РАЗГРАНИЧЕЊА

	у хиљадама РСД	
	2014.	2013.
Унапред плаћени трошкови	5.810	2.784
Остала активна временска разграничења	-	1.047
	5.810	3.831

10. ОДЛОЖЕНА ПОРЕСКА СРЕДСТВА

Одложена пореска средства на дан 31. децембра 2014. године у износу од 4.530 хиљада РСД (2013. године – 4.530 хиљада РСД) у целости се односе на привремене разлике настале између основице по којој су некретнине и опрема признати у пореском билансу и износа по којима су та средства исказана у финансијским извештајима Друштва.

НАПОМЕНЕ УЗ ФИНАНСИЈСКЕ ИЗВЕШТАЈЕ
31. децембар 2014. године

11. ОСНОВНИ КАПИТАЛ

Основни капитал Друштва исказан на дан 31. децембра 2014. године у износу од 163.330 хиљада РСД (2013. године – 163.330 хиљада РСД) чини 36.288 обичних акција (2013. године – 36.288 обичних акција), појединачне номиналне вредности од 4.500,94 динара.

Стање капитала и број акција су регистровани код Централног регистра, депоа и клиринга хартија од вредности.

Структура основног капитала Друштва дата је у наредном прегледу:

	2014.		2013.	
	Број акција	% учешћа	Број акција	% учешћа
Физичка лица	26.103	71,93%	26.103	71,93%
Еко поље д.о.о. Београд	3.384	9,33%	3.384	9,33%
Проинвестментс а.д. Београд	3.150	8,68%	3.150	8,68%
Остала правна лица	3.651	10,06%	3.651	10,06%
	36.288	100,00%	36.288	100,00%

Повећање капитала у износу од 54.466 хиљада РСД настало по основу распоређивања ревалоризационих резерви приликом преласка Друштва на Међународне стандарде финансијског извештавања није регистровано код Агенције за привредне регистре.

12. ДУГОРОЧНИ КРЕДИТИ

	у хиљадама РСД	
	2014.	2013.
Дугорочни кредити у земљи	30.228	45.504
Текућа доспећа дугорочних кредита	(12.549)	(16.854)
	17.679	28.650

Обавезе Друштва по основу дугорочних кредита на дан 31. децембра 2014. године у износу од 30.228 хиљада РСД (2013. године – 45.504 хиљаде РСД) највећим делом се односе на средства одобрена за куповину нових аутобуса.

Каматне стопе на одобрена средства на дан биланса стања износи 3М ЕУРИБОР+4,5% годишње (2013. године - 3М ЕУРИБОР+4,5% годишње).

Целокупан износ обавеза по основу дугорочних кредита деномиран је у ЕУР.

НАПОМЕНЕ УЗ ФИНАНСИЈСКЕ ИЗВЕШТАЈЕ
31. децембар 2014. године

12. ДУГОРОЧНИ КРЕДИТИ (НАСТАВАК)

Структура доспећа обавеза по дугорочним кредитима на дан 31. децембра 2014. и 2013. године дата је у следећој табели:

	у хиљадама РСД	
	2014.	2013.
До 1 године	12.549	16.854
Од 1 до 2 године	7.316	11.894
Од 2 до 5 година	10.363	16.756
	30.228	45.504

13. ОБАВЕЗЕ ИЗ ПОСЛОВАЊА

	у хиљадама РСД	
	2014.	2013.
Обавезе према добављачима у земљи	17.506	25.504
Обавезе према добављачима у иностранству	245	101
	17.751	25.605

14. ПРИХОДИ ОД ПРОДАЈЕ УСЛУГА

	у хиљадама РСД	
	2014.	2013.
Приходи од продаје услуга:		
- у земљи	424.917	434.576
- у иностранству	28.318	35.530
	453.235	470.106

15. ТРОШКОВИ МАТЕРИЈАЛА

	у хиљадама РСД	
	2014.	2013.
Трошкови материјала за израду	30.593	34.175
Трошкови режијског материјала	1.931	1.394
	32.524	35.569

НАПОМЕНЕ УЗ ФИНАНСИЈСКЕ ИЗВЕШТАЈЕ
31. децембар 2014. године

16. ТРОШКОВИ ЗАРАДА И ОСТАЛИ ЛИЧНИ РАСХОДИ

	у хиљадама РСД	
	2014.	2013.
Трошкови бруто зарада	121.317	128.032
Трошкови доприноса на зараде на терет послодавца	23.448	24.449
Трошкови накнада за превоз радника	9.568	10.640
Дневнице за службена путовања	4.435	5.465
Трошкови отпремнина	3.843	2.042
Остали лични расходи	5.166	5.901
	167.777	176.529

17. ТРОШКОВИ ПРОИЗВОДНИХ УСЛУГА

	у хиљадама РСД	
	2014.	2013.
Трошкови услуга перонизације и продаје карата	22.680	23.127
Трошкови услуга одржавања	10.694	9.129
Трошкови превоза у уностранству	7.465	8.331
Трошкови рекламе и пропаганде	824	506
Трошкови осталих производних услуга	1.297	2.208
	42.960	43.301

18. НЕМАТЕРИЈАЛНИ ТРОШКОВИ

	у хиљадама РСД	
	2014.	2013.
Трошкови премије осигурања	5.421	5.034
Трошкови пореза и доприноса	2.437	2.441
Трошкови такси и судски трошкови	860	1.134
Трошкови платног промета	695	1.020
Трошкови чланарина	644	631
Трошкови репрезентације	599	541
Остали нематеријални трошкови	2.018	2.156
	12.674	12.957

НАПОМЕНЕ УЗ ФИНАНСИЈСКЕ ИЗВЕШТАЈЕ
31. децембар 2014. године

19. ПОРЕЗ НА ДОБИТАК

Компоненте пореза на добитак

Порез на добитак исказан у 2014. години у износ од 663 хиљаде РСД (2013. године – 799 хиљада РСД) у целости се односи на текући порески расход.

Усаглашавање добитка пре опорезивања и пореске основице

	у хиљадама РСД	
	2014.	2013.
Добитак пре опорезивања	9.713	4.242
Корекција за сталне разлике	861	312
Корекција за привремене разлике: - рачуноводствена и пореска амортизација	4.169	3.395
Пореска основица	14.743	7.949
Обрачунати порез - 15%	2.211	1.192
Умањења по основу пореских кредита	(1.548)	(393)
Текући порески расход	663	799

Неискоришћени порески кредити

Преглед неискоришћених пореских кредита и рокови до када могу да буду искоришћени приказани су као што следи:

	у хиљадама РСД	
	2014.	2013.
од једне до пет година	20.147	31.006
од пет до десет година	28.366	24.262
	48.513	55.268

20. ЗАРАДА ПО АКЦИЈИ

Друштво израчунава основну зараду по акцији као однос нето добитка из континуираног пословања који припада акционарима који поседују обичне акције и пондерисаног просечног броја обичних акција у оптицају за период, не узимајући у обзир сопствене акције стечене у току године од стране Друштва.

НАПОМЕНЕ УЗ ФИНАНСИЈСКЕ ИЗВЕШТАЈЕ
31. децембар 2014. године

20. ЗАРАДА ПО АКЦИЈИ (НАСТАВАК)

Прорачун зараде по акцији извршен је на основу следећих података:

	у хиљадама РСД	
	2014.	2013.
Нето добитак текуће године	9.050	3.443
Пондерисани број обичних акција	36.288	36.288

21. ИНФОРМАЦИЈЕ О СЕГМЕНТИМА

Друштво обавља своју пословну активност као јединствен пословни сегмент, превоз путника на домаћем тржишту. Сходно томе, следеће информације представљају обелодањивања на нивоу Друштва као целине.

Приходи

	у хиљадама РСД	
	2014.	2013.
Превоз путника	424.917	434.576
Туристичка агенција	28.318	35.530
Остали приходи	-	1.208
	453.235	471.314

22. УПРАВЉАЊЕ ФИНАНСИЈСКИМ РИЗИЦИМА

Циљеви управљања финансијским ризицима

Пословање Друштва је изложено различитим финансијским ризицима: тржишном ризику, кредитном ризику и ризику ликвидности. Програм управљања финансијским ризицима Друштва је усмерен на немогућност предвиђања догађаја на финансијским тржиштима и тежи минимизирању могућих негативних ефеката на финансијске перформансе Друштва.

Друштво не користи никакве финансијске инструменте заштите од ефеката финансијских ризика на пословање из разлога што такви инструменти нису у широкој употреби, нити постоји организовано тржиште таквих инструмената у Републици Србији.

НАПОМЕНЕ УЗ ФИНАНСИЈСКЕ ИЗВЕШТАЈЕ
31. децембар 2014. године

22. УПРАВЉАЊЕ ФИНАНСИЈСКИМ РИЗИЦИМА (НАСТАВАК)

Тржишни ризик

Тржишни ризик се односи на ризик да одређене промене тржишних цена, као што су промене курса страних валута и промена каматних стопа, могу да утичу на висину прихода Друштва или вредност његових финансијских инструмената. Задатак управљања тржишним ризицима јесте да се управља и контролише изложеност тржишним ризицима у оквиру прихватљивих показатеља, уз оптимизацију приноса Друштва.

Девизни ризик

Изложеност Друштва девизном ризику првенствено се односи на остале дугорочне финансијске пласмане, краткорочне финансијске пласмане, потраживања, готовину и готовинске еквиваленте, дугорочне кредите, остале дугорочне обавезе, краткорочне финансијске обавезе и обавезе из пословања деноминирани у страниј валути.

Књиговодствена вредност монетарних средстава и обавеза Друштва у страним валутама на дан извештавања је следећа:

	Имовина		у хиљадама РСД Обавезе	
	2014.	2013.	2014.	2013.
ЕУР	575	182	30.473	45.605
СЕК	15.844	15.466	-	-
	16.419	15.648	30.473	45.605

На основу обелодањене структуре монетарне имовине и обавеза у страним валутама евидентно је да је Друштво осетљиво на промене девизног курса ЕУР и СЕК.

У следећој табели приказана је осетљивост Друштва на апресијацију и депресијацију РСД за 10% у односу на поменуте стране валуте. Стопа осетљивости од 10% представља процену руководства Друштва у погледу могућих промена курса РСД у односу на ЕУР, односно СЕК.

	2014.		у хиљадама РСД 2013.	
	+10%	-10%	+10%	-10%
ЕУР	(2.990)	2.990	(4.542)	4.542
СЕК	1.584	(1.584)	1.547	(1.547)
	(1.405)	1.405	(2.995)	2.995

НАПОМЕНЕ УЗ ФИНАНСИЈСКЕ ИЗВЕШТАЈЕ
31. децембар 2014. године

22. УПРАВЉАЊЕ ФИНАНСИЈСКИМ РИЗИЦИМА (НАСТАВАК)

Тржишни ризик (наставак)

Каматни ризик

Друштво је изложено ризику промене каматних стопа на средствима и обавезама код којих је каматна стопа варијабилна. Овај ризик зависи од финансијског тржишта и Друштво нема на располагању инструменте којима би ублажило његов утицај.

Структура монетарних средстава и обавеза на дан 31. децембра 2014. и 2013. године са становишта изложености каматном ризику дата је у следећем прегледу:

	у хиљадама РСД	
	2014.	2013.
Финансијска средства		
Некаматносна	44.916	41.276
Каматносна (варијабилна каматна стопа)	-	7.000
	44.916	48.276
Финансијске обавезе		
Некаматносне	18.916	25.830
Каматносна (варијабилна каматна стопа)	30.228	45.504
	49.144	71.334

Наредна табела приказује анализу осетљивости нето добитка за текућу пословну годину на реално могуће промене у каматним стопама за 1% (2013. године - 1%), почев од 1. јануара. Повећање односно смањење од 1% представља реално могућу промену каматних стопа, имајући у виду постојеће тржишне услове. Ова анализа примењена је на финансијске инструменте Друштва који су постојали на дан биланса стања и претпоставља да су све остале варијабле непромењене.

	у хиљадама РСД			
	2014.		2013.	
	+1%	-1%	+1%	-1%
Финансијска средства	-	-	70	(70)
Финансијске обавезе	(302)	302	(455)	455
	(302)	302	(385)	385

Кредитни ризик

Друштво је изложено кредитном ризику који представља ризик да дужници неће бити у могућности да дуговања према Друштву измире у потпуности и на време, што би имало за резултат финансијски губитак Друштва. Кредитни ризик обухвата дугорочне и краткорочне финансијске пласмане, потраживања и дате гаранције и јемства трећим лицима.

НАПОМЕНЕ УЗ ФИНАНСИЈСКЕ ИЗВЕШТАЈЕ
31. децембар 2014. године

22. УПРАВЉАЊЕ ФИНАНСИЈСКИМ РИЗИЦИМА (НАСТАВАК)

Кредитни ризик (наставак)

У Републици Србији не постоје специјализоване рејтинг агенције које врше независну класификацију и рангирање привредних друштава. Услед тога, Друштво је принуђено да користи остале јавно доступне финансијске информације (нпр. податке о бонитету које пружа Агенција за привредне регистре) и интерне историјске податке о сарадњи са одређеним пословним партнером у циљу одређивања његовог бонитета. На основу бонитета купца, утврђује се износ његове максималне кредитне изложености, у складу са пословном политиком усвојеном од стране руководства Друштва. Износ максималне кредитне изложености ревидира се најмање једном годишње.

У случају повећања износа доспелих потраживања и сходно томе повећане изложености кредитном ризику, Друштво примењује механизме предвиђене пословном политиком.

Друштво нема значајнију концентрацију кредитног ризика, јер се његова потраживања и пласмани односе на велики број међусобно неповезаних купаца са појединачно малим износима дуговања.

Ризик ликвидности

Руководство Друштва управља ризиком ликвидности на начин који му обезбеђује да Друштво у сваком тренутку испуњава све своје обавезе. Друштво управља ризиком ликвидности одржавајући одговарајуће новчане резерве, праћењем планираних и стварних новчаних токова и одржавањем адекватног односа доспећа финансијских средстава и обавеза.

Рочност доспећа финансијских обавеза Друштва дата је у следећој табели:

	у хиљадама РСД			
	до 1 године	од 1 до 2 године	од 2 до 5 година	Укупно
2014. година				
Дугорочни кредити	12.549	7.316	10.363	30.228
Обавезе из пословања	17.751	-	-	17.751
Остале краткорочне обавезе	1.165	-	-	1.165
	31.465	7.316	10.363	49.144
2013. година				
Дугорочни кредити	16.854	11.894	16.756	45.504
Обавезе из пословања	25.605	-	-	25.605
Остале краткорочне обавезе	225	-	-	225
	42.684	11.894	16.756	71.334

Приказани износи засновани су на недисконтованим новчаним токовима на основу најранијег датума на који ће Друштво бити обавезно да такве обавезе намири.

НАПОМЕНЕ УЗ ФИНАНСИЈСКЕ ИЗВЕШТАЈЕ
31. децембар 2014. године

23. УПРАВЉАЊЕ РИЗИКОМ КАПИТАЛА

У поступку управљања капиталним ризиком, руководство Друштва има за циљ очување могућности да послује по принципу сталности пословања, истовремено максимизирајући приносе власницима и другим интересним странама путем оптимизације односа дуга и капитала. Руководство Друштва прегледа структуру капитала на годишњој основи.

Друштво анализира капитал кроз показатељ задужености. Овај показатељ израчунава се као однос нето задужености и укупног капитала. Нето задуженост се обрачунава тако што се укупне финансијске обавезе (краткорочне и дугорочне) умање за готовину и готовинске еквиваленте. Укупан капитал представља збир свих категорија капитала приказаних у билансу стања и нето задужености.

Показатељи задужености на дан 31. децембра 2014. и 2013. године су били следећи:

	у хиљадама РСД	
	2014.	2013.
Укупна задуженост	30.228	45.504
Готовина и готовински еквиваленти	22.555	28.707
Нето задуженост	7.673	16.797
Капитал	174.101	169.007
Укупан капитал	181.774	185.804
Показатељ задужености	4,22%	9,04%

24. ФЕР ВРЕДНОСТ ФИНАНСИЈСКИХ ИНСТРУМЕНАТА

На дан 31. децембра 2014. и 2013. године Друштво није имало финансијских средстава и обавеза која се након почетног признавања вреднују по фер вредности.

Књиговодствене вредности финансијских инструмената обелодањене у билансу стања Друштва по амортизованом вредности приближно су једнаке њиховим фер вредностима.

25. ПОРЕСКИ РИЗИЦИ

Порески прописи Републике Србије се често различито тумаче и предмет су честих измена. Тумачење пореских прописа од стране пореских власти у односу на трансакције и активности Друштва могу се разликовати од тумачења руководства. Услед тога, трансакције могу бити оспорене од стране пореских власти и Друштву може бити одређен додатни износ пореза, казни и камата. Период застарелости пореске обавезе је пет година, односно пореске власти имају право да одреде плаћање неизмирених обавеза у року од пет година од када је обавеза настала.

НАПОМЕНЕ УЗ ФИНАНСИЈСКЕ ИЗВЕШТАЈЕ
31. децембар 2014. године

26. УСАГЛАШАВАЊЕ ПОТРАЖИВАЊА И ОБАВЕЗА

Друштво је извршило усаглашавање својих потраживања и обавеза са стањем на дан 31. октобра 2014. и 2013. године. У поступку усаглашавања са пословним партнерима, нису утврђена материјално значајна неусаглашена потраживања и обавезе.

27. ДЕВИЗНИ КУРСЕВИ

Средњи курсеви за девизе, утврђени на међубанкарском тржишту девиза, примењени за прерачун девизних позиција биланса стања у динаре, за поједине главне валуте су били следећи:

	2014.	2013.
ЕУР	120,9583	114,6421
СЕК	12,8395	12,9403



ЉИЉАНА СТОЈАНОВИЋ
ГЕНЕРАЛНИ ДИРЕКТОР

Stojanovic

ЉИЉАНА КАЛАЊ
ФИНАНСИЈСКИ ДИРЕКТОР

Kalaj



PODACI ZA STATISTIČKE POTREBE I ANALIZU

6.12.12 PRIKAZ PRIHODA ZA PERIOD 01.01 - 31.12.2014.

R B	NAZIV PRIHODA I OSNOV NASTANKA	OSTVARENJE	PLAN	OSTVARENJE	INDEX	
		2013	2014	2014	(4/3)	(4/2)
1		2	3	4	5	6
1	PRIHOD OD PRODAJE KONDUKTERA	182.147.926	188.484.000	180.388.448	95,70	99,03
	Broj putnika	938.667	921.813	945.710	102,59	100,75
2	PRIHOD OD PRODAJE BILETARA AS I OSTALIH	78.061.611	79.130.000	71.995.102	90,98	92,23
	Broj putnika	225.633	227.611	208.890	91,78	92,58
3	PRIHOD OD MESEČNIH KARATA	156.085.620	160.771.000	146.529.437	91,14	93,88
	Broj putnika	1.310.453	1.286.564	1.209.725	94,03	92,31
PRIHOD LINIJSKI SAOBRAČAJ U ZEMLJI (1 - 3)		416.295.158	428.385.000	398.912.987	93,12	95,82
BROJ PUTNIKA LINIJSKI SAOBRAČAJ U ZEMLJI (1 - 3)		2.474.753	2.435.988	2.364.325	97,06	95,54
KILOMETARA LINIJSKI SAOBRAČAJ U ZEMLJI (1 - 3)		3.984.669	3.799.956	3.763.090	99,03	94,44
Dinara po kilometru		104,47	112,73	106,01	94,03	101,47
4	PRIHOD OD LINIJE ZA ŠVEDSKU	26.562.392	27.559.000	22.413.837	81,33	84,38
	Broj putnika	2.066	1.766	1.839	104,13	89,01
5	PRIHOD OD LINIJE ZA CRNU GORU	2.489.464	2.570.000	3.063.935	119,22	123,08
	Broj putnika	994	963	1.242	128,97	124,95
6	PRIHOD OD LINIJE ZA BEČ	4.468.656	4.451.000	6.469.890	145,36	144,78
	Broj putnika	1.109	1.047	1.953	186,53	176,10
PRIHOD LINIJSKI SAOBRAČAJ VAN ZEMLJE (4 - 6)		33.520.512	34.580.000	31.947.970	92,39	95,31
BROJA PUTNIKA LINIJSKI SAOBRAČAJ VAN ZEMLJE (4 - 6)		4.169	3.776	5.034	133,32	120,75
KILOMETARA LINIJSKI SAOBRAČAJ VAN ZEMLJE (4 - 6)		288.774	280.305	266.452	95,06	92,27
Dinara po kilometru		116,08	123,37	119,90	97,19	103,29
7	OD UGOVORA IZ TURIST BIROA	17.303.823	18.716.000	14.090.739	75,29	75,29
	Broj putnika	18.969	19.549	17.553	89,79	89,79
	Pređeni kilometri	139.560	143.000	108.544	75,90	75,90
	Dinara po kilometru	123,99	130,88	242,07	184,95	184,95
8	OSTALI PRIHODI (tehnički pregled, servisi itd.)	11.114.024	10.619.000	13.116.745	123,52	118,02
UKUPNO PRIHOD		478.233.517	492.300.000	458.068.132	93,05	95,78
UKUPAN BROJ PUTNIKA		2.497.891	2.459.313	2.386.912	97,06	95,56
UKUPAN BROJ KILOMETARA		4.413.003	4.223.261	4.138.086	97,98	93,77
Dinara po kilometru		108,37	116,57	110,70	94,96	102,15

5.12.12 PRIKAZ RASHODA PO VRSTI TROŠKOVA ZA PERIOD OD 01.01. - 31.12.2014.

RB	NAZIV TROŠKA	OOSTVARENJE 2013	PLAN 2014	OOSTVARENJE 2014	INDEX	
					4/3	4/2
	1	2	3	4	5	6
1	TROŠKOVI ZARADA	154.039.392	154.600.000	145.597.715	94,18	94,52
2	TROŠKOVI AMORTIZACIJE	37.340.547	38.400.000	35.839.290	93,33	95,98
3	TROŠKOVI GORIVA	152.969.734	160.000.000	141.939.832	88,71	92,79
4	TROŠKOVI REZERVNIH DELOVA I MATERIJALA	30.893.360	33.000.000	24.888.806	75,42	80,56
5	TROŠKOVI MAZIVA	3.448.857	3.600.000	3.022.552	83,96	87,64
6	TROŠKOVI AUTOGUMA, SITNOG INVENTARA I HTZ OPREME	3.659.059	3.800.000	6.389.496	168,14	174,62
7	TROŠKOVI PERONIZACIJE I PROVIZIJE	23.575.375	24.700.000	22.679.880	91,82	96,20
8	TROŠKOVI DNEVNICA I PREVOZA	16.433.423	16.700.000	14.002.820	83,85	85,21
9	TROŠKOVI ZA ČLANOVE ODBORA DIREKTORA - NEIZVRŠNIH DREKTORI	2.926.187	3.000.000	2.568.810	85,63	87,79
10	TROŠKOVI OTPREMNINE U PENZIJU	1.663.006	1.800.000	3.834.102	213,01	230,55
11	TROŠKOVI NAKNADE I SOLIDARNE POMOĆI	241.318	300.000	99.837	33,28	41,37
12	TROŠKOVI STIPENDIJA	1.599.051	1.800.000	1.799.690	99,98	112,55
13	TROŠKOVI SPONZORSTVA	140.000	200.000	145.000	72,50	103,57
14	TROŠKOVI USLUGA ODRŽAVANJA I NABAVKE OD DOBAVLJAČA	10.096.660	8.500.000	9.738.748	114,57	96,46
15	TROŠKOVI PTT USLUGA	604.193	700.000	699.121	99,87	115,71
16	TROŠKOVI REGISTRACIJE VOZILA	308.769	500.000	238.524	47,70	77,25
17	TROŠKOVI PREMIJE OSIGURANJA	5.150.335	5.700.000	5.420.957	95,10	105,25
18	TROŠKOVI USLUGA U INOSTRANSTVU	8.982.314	9.500.000	7.465.464	78,58	83,11
19	TROŠKOVI REPREZENTACIJE	364.400	400.000	599.023	149,76	164,39
20	TROŠKOVI USLUGA BANAKA	1.009.762	1.050.000	694.556	66,15	68,78
21	TROŠKOVI RASHODA KAMATA	1.632.338	1.500.000	1.914.433	127,63	117,28
22	TROŠKOVI NAKNADE PO UGOVORU O DELU I PRIVREMENIM POSLOVIMA	727.553	750.000	562.029	74,94	77,25
23	TROŠKOVI REKLAMA	644.680	600.000	824.319	137,39	127,86
24	TROŠKOVI SUDA, TAKSI, KOMORA I DR.	1.183.454	1.100.000	526.066	47,82	44,45
25	TROŠKOVI ZAKONSKIH I UGOVORENIH OBAVEZA	2.948.248	3.100.000	2.605.714	84,06	88,38
26	OSTALI TROŠKOVI REŽIJE I OBAVEZE	9.140.263	9.500.000	9.324.088	98,15	102,01
27	OSTALI NEMATERIJALNI TROŠKOVI	2.269.255	2.400.000	4.934.432	205,60	217,45
UKUPNI TROŠKOVI 1-27		473.991.533	487.200.000	448.355.300	92,03	94,59

POKAZATELJ O POSLOVANJU ZA PERIOD		OD	01.01	DO	31.12.14
-----------------------------------	--	----	-------	----	----------

Opis	I-XII 14	I-XI 14	XII-14
Ukupan prihod	<u>458.068.132</u>	<u>417.262.137</u>	<u>40.805.995</u>
Ukupan rashod	<u>448.355.299</u>	<u>404.980.522</u>	<u>43.374.777</u>
ostvarena razlika	<u>9.712.833</u>	<u>12.281.615</u>	<u>-2.568.782</u>

Ukalkulisana amortizacija iznosi (5400) 35.839.290

Iskazani DOBITAK je 9.712.833

Trenutne zalihe na dan:

Nafte: (1017; 10170)	<u>60.196</u>	<u>68,71</u>	<u>4.129.984</u>
	litara	cena	
Rezervnih delova: (1020)			<u>12.829.507</u>
Potrošnog materijala: (1010)			<u>958.537</u>
Ulja, benzina,antifrizi: (1011;1012;1014)			<u>868.231</u>
Sitan inventar, auto gume i HTZ: (1030;1023;10103)			<u>308.972</u>
UKUPNE ZALIHE:			19.095.231

Novčana sredstva, potraživanja i obaveze

Žiro račun: (2410-2415)			<u>4.916.524</u>
Pozajmice: (232251 - 232499)			<u>2.947.867</u>
Avansi: 1500			<u>1.904.030</u>
Devizni račun: (9721; 9751)		EV. 2.171	<u>331.761</u>
(2442 - 2441)		SEK 1.233.844	<u>15.841.935</u>
		Ukupno Devize	16.173.696

blagajne (2430;2461;2462;2463)

Ukupna novčana sredstva na dan: 31.12.14		<u>25.942.117</u>
Potražnja od kupaca: 204...		<u>16.411.435</u>
Obaveze prema dobavljačima: 435...		<u>-17.505.682</u>
Obrtna sredstva na dan 31.12.14		43.943.101

Bruto zarade po zaposlenom	<u>XII 2014</u>	<u>71.111,24</u>	<u>XII 2013</u>	<u>61.872,45</u>
Neto zarade po zaposlenom:	<u>XII 2014</u>	<u>42.686,04</u>	<u>XII 2013</u>	<u>37.328,72</u>

Učešće troškova u ukupnom prihodu

01.01. - 31. 12. 14

458.068.132

	448.355.299	31.12.14	Prethodna godina 31.12.13.
1 Troškovi bruto zarada:	145.597.715	31,79%	33,48%
2 Troškovi amortizacije:	35.839.290	7,82%	8,12%
3 Troškovi goriva:	141.939.832	30,99%	33,42%
4 Troškovi rezervnih delova i materijala:	24.888.806	5,43%	6,62%
5 Troškovi maziva:	3.022.552	0,66%	0,72%
6 Troškovi autoguma sitnog inventara i HTZ opreme	6.389.496	1,39%	0,84%
7 Troškovi peronizacije i provizije	22.679.880	4,95%	5,05%
8 Troškovi dnevnica i prevoza	14.002.819	3,06%	3,52%
9 Troškovi članova Odbora dorektora i neizvršnih direktora	2.568.810	0,56%	0,63%
10 Troškovi otpremnine u penziju	3.834.102	0,84%	0,45%
11 Troškovi naknade i solidarne pomoći po PKU	99.837	0,02%	0,04%
12 Troškovi stipendija	1.799.690	0,39%	0,39%
13 Troškovi sponzorstva	145.000	0,03%	0,03%
14 Troškovi održavanja i nabavke od dobavljača	9.738.748	2,13%	1,99%
15 Troškovi PTT usluga	699.121	0,15%	0,13%
16 Troškovi registracije vozila	238.524	0,05%	0,06%
17 Troškovi premija osiguranja	5.420.957	1,18%	1,10%
18 Troškovi usluga u inostranstvu	7.465.464	1,63%	1,82%
19 Troškovi reprezentacije	599.023	0,13%	0,12%
20 Troškovi usluga banaka	694.556	0,15%	0,22%
21 Troškovi rashoda kamata	1.914.433	0,42%	0,42%
22 Troškovi naknade po ugovoru o delu i privremenim poslovima	562.029	0,12%	0,19%
23 Troškovi reklama	824.319	0,18%	0,11%
24 Troškovi suda, taksi komorama i dr	526.066	0,11%	0,25%
25 Troškovi zakonskih i ugovorenih obaveza	2.605.714	0,57%	0,58%
26 Ostali troškovi režije i obaveza	9.324.088	2,04%	2,35%
27 Ostali nematerijalni troškovi	4.934.432	1,08%	0,83%

Učešće troškova u ukupnim troškovima:

01.01.- 31.12.14

448.355.299

	448.355.299		31.12.14	Prethodn godina 31.12.13.
1 Troškovi bruto zarada:	<u>145.597.715</u>		<u>32,47%</u>	<u>32,36%</u>
2 Troškovi amortizacije:	<u>35.839.290</u>		<u>7,99%</u>	<u>7,85%</u>
3 Troškovi goriva:	<u>141.939.832</u>		<u>31,66%</u>	<u>32,29%</u>
4 Troškovi rezervnih delova i materijala:	<u>24.888.806</u>		<u>5,55%</u>	<u>6,40%</u>
5 Troškovi maziva:	<u>3.022.552</u>		<u>0,67%</u>	<u>0,70%</u>
6 Troškovi autoguma sitnog inventara i HTZ opreme	<u>6.389.496</u>		<u>1,43%</u>	<u>0,81%</u>
7 Troškovi peronizacije i provizije	<u>22.679.880</u>		<u>5,06%</u>	<u>4,88%</u>
8 Troškovi dnevnica i prevoza	<u>14.002.819</u>		<u>3,12%</u>	<u>3,40%</u>
9 Troškovi članova Odbora dorektora i neizvršnih direktora	<u>2.568.810</u>		<u>0,57%</u>	<u>0,61%</u>
10 Troškovi otpremnine u penziju	<u>3.834.102</u>		<u>0,86%</u>	<u>0,43%</u>
11 Troškovi naknade i solidarne pomoći po PKU	<u>99.837</u>		<u>0,02%</u>	<u>0,04%</u>
12 Troškovi stipendija	<u>1.799.690</u>		<u>0,40%</u>	<u>0,38%</u>
13 Troškovi sponzorstva	<u>145.000</u>		<u>0,03%</u>	<u>0,03%</u>
14 Troškovi održavanja i nabavke od dobavljača	<u>9.738.748</u>		<u>2,17%</u>	<u>1,93%</u>
15 Troškovi PTT usluga	<u>699.121</u>		<u>0,16%</u>	<u>0,13%</u>
16 Troškovi registracije vozila	<u>238.524</u>		<u>0,05%</u>	<u>0,05%</u>
17 Troškovi premija osiguranja	<u>5.420.957</u>		<u>1,21%</u>	<u>1,06%</u>
18 Troškovi usluga u inostranstvu	<u>7.465.464</u>		<u>1,67%</u>	<u>1,76%</u>
19 Troškovi reprezentacije	<u>599.023</u>		<u>0,13%</u>	<u>0,11%</u>
20 Troškovi usluga banaka	<u>694.556</u>		<u>0,15%</u>	<u>0,22%</u>
21 Troškovi rashoda kamata	<u>1.914.433</u>		<u>0,43%</u>	<u>0,41%</u>
22 Troškovi naknade po ugovoru o delu i privremenim poslovima	<u>562.029</u>		<u>0,13%</u>	<u>0,19%</u>
23 Troškovi reklama	<u>824.319</u>		<u>0,18%</u>	<u>0,11%</u>
24 Troškovi suda, taksi komorama i dr	<u>526.066</u>		<u>0,12%</u>	<u>0,24%</u>
25 Troškovi zakonskih i ugovorenih obaveza	<u>2.605.714</u>		<u>0,58%</u>	<u>0,56%</u>
26 Ostali troškovi režije i obaveza	<u>9.324.088</u>		<u>2,08%</u>	<u>2,27%</u>
27 Ostali nematerijalni troškovi	<u>4.934.432</u>		<u>1,10%</u>	<u>0,81%</u>

**Prikaz ostvarenih prihoda i rashoda prema pređenim kilometrima
2014/2013 godinu 31.12.2014.**

Za period Januar-Decembar 2014.

pređeni kilometri do 31.12. 2014. god.	4.029.542	139.560	4.169.102
	redovne linije	za u V.V.	ukupno
pređeni kilometri do 31.12. 2013. god.	4.273.443	108.544	4.138.086
	redovne linije	za u V.V.	ukupno

RB	Vrsta Prihoda	Ostvareni prihodi		Prihodi od km	
		2014	2013	2014	2013
1	Od redovnih linija	430.860.648	449.815.671	106,93	105,26
2	Ostali prihodi	13.116.745	11.114.024	3,26	2,60
3	Vanredne vožnje	14.090.739	17.303.823	129,82	123,99
/	<u>UKUPNO</u>	458.068.132	478.233.518	110,70	108,37
/	Vrsta rashoda	Ostvareni rashodi		Rashodi po km	
		2014	2013	2014	2013
1	Troškovi bruto zarade	145.597.715	154.039.391	35,19	34,91
2	Troškovi amortizacije	35.839.290	37.340.547	8,66	8,46
3	Troškovi goriva	141.939.832	152.969.734	34,30	34,66
4	Troškovi rezervnih delova	24.888.806	30.893.360	6,02	7,00
5	Troškovi maziva	3.022.552	3.448.857	0,73	0,78
6	Troškovi auto guma sitan inventar I HTZ oprema	6.389.496	3.659.059	1,55	0,83
7	Troškovi provizije i peronizacije	22.679.880	23.575.375	5,48	5,34
8	Troškovi dnevnica i prevoza	14.002.820	16.433.423	3,39	3,72
9	Ostali troškovi režije i proizvod.	51.398.194	48.683.538	12,42	11,03
10	Zakonske I ugov. Obaveze	2.605.714	2.948.248	0,63	0,67
/	<u>UKUPNO</u>	448.355.299	473.991.532	108,35	107,41

ANALIZA NEKIH POKAZATELJA POSLOVANJA

Prinos na ukupni kapital	=	$\frac{\text{dobitak iz redovnog poslovanja pre oporezovanja}}{\text{kapital}} = \frac{\text{AOP 1058}}{\text{AOP 0401}} = \frac{9.713}{174.101}$	=	0,06	ili	6%
Prinos na imovinu	=	$\frac{\text{poslovni dobitak}}{\text{poslovna imovina}} = \frac{\text{AOP 1030}}{\text{AOP 0071}} = \frac{11.049}{225.929}$	=	0,07	ili	7%
Neto prinos na sopstveni kapital	=	$\frac{\text{neto dobitak}}{\text{kapital}} = \frac{\text{AOP 0419}}{\text{AOP 0401}} = \frac{9.050}{174.101}$	=	0,06	ili	6%
Stepen zaduženosti	=	$\frac{\text{dugorona rezerviranja i obaveze}}{\text{ukupna pasiva}} = \frac{\text{AOP 0432-0442}}{\text{AOP 464}} = \frac{51.828}{225.929}$	=	0,23	ili	23%
Tržišna kapitalizacija	=	$\frac{\text{broj akcija}}{36288} \times \frac{\text{tržišna cena na 31.12.2014}}{12.400} = 36.288 \times 12.400 = 449.971.200 \text{ Din.}$	=			
Dobitak po akciji	=	$\frac{\text{neto dobitak}}{\text{prosečan broj akcija}} = \frac{9.050.000}{36.288} = 249,40$	=	249,40	dinara	
Isplaćena dividenda po akciji za 2013 godinu	=	$\frac{\text{isplaćena dividenda}}{\text{broj akcija}} = \frac{3.955.392}{36.288} = 109$	=	109	dinara	
I Stepen likvidnosti	=	$\frac{\text{gotovinski ekvivalenti i gotovina}}{\text{kratkoročne obaveze}} = \frac{\text{AOP 0068}}{\text{AOP 0442}} = \frac{22.624}{34.149} = 0,67$	=	0,67	ili	67%
II Stepen likvidnosti	=	$\frac{\text{kratkoročna potraživanja plasmani i gotovina}}{\text{kratkoročne obaveze}} = \frac{\text{AOP 0051-0070}}{\text{AOP 0442}} = \frac{53.212}{34.149} = 1,56$	=	1,56	ili	156%
Neto obrtni kapital	=	$\text{Obrtna imovina bez odložnih poreskih sredstava} - \text{Kratkoročne obaveze} = \text{AOP 0043} - \text{AOP 042} - \text{AOP 0442}$	=	74.230 - 4.530 - 34.149 = 35.551		

ZAKLJUČAK FINANSIJSKI IZVEŠTAJ

Prikazivanje godišnjih finansijskih izveštaja za 2014 godinu urađeno je prema Zakonu o računovodstvu SL.Gl.62/2013 Međunarodnim standardima izveštavanja za MSFI i Pravilnika o Kontnom okviru uz urađene sve poslovne promene za izveštajnu godinu. Na osnovu toga daju se rezultati poslovanja za 2014 godinu uz uporedne podatke za 2013.god.

AOP	OPIS	2014	2013
	PRIHODI	458.068.132,30	478.233.517,28
1001	Poslovni prihodi	454.699.996,66	476.356.358,67
1032	Finansijski prihodi	387.075,42	591.951,83
1052	Ostali prihodi	2.981.060,22	1.285.206,78

	RASHODI	448.355.299,11	473.991.532,03
1018	Poslovni rashodi	443.650.894,01	470.229.579,11
1040	Finansijski rashodi	4.369.503,10	3.742.642,87
1053	Ostali rashodi	334.902,00	19.310,05

Iz datih podataka prihodi su 458.068.132.30 dinara a rashodi 448.355.299.11 din. vidi se da je višak prihoda nad rashodima 9.712.833.19 dinara što predstavlja dobitak pre oporezivanja.

U cilju izračunavanja neto dobitka (ostvarena dobit nakon oporezivanja) urađen je obračun poreza na dobit za pravna lica uz primenu važećih propisa i sačinjen PB 1 (poreski bilans) i PDP (poreska prijava) pa se pokazuju sledeći iznosi :

OPIS	2014	2013
Dobit pre oporezivanja	9.712.833,19	4.241.985,25
Porez na dobit	663.421,00	798.918,00
Neto dobitak	9.049.412,19	3.443.067,25
Zarada po akciji	249,00	95,00

Neto dobitak od 9.049.412.19 dinara ostaje za raspoređivanje.

Na osnovu odredbi našeg osnivačkog akta (statuta) a u okviru svojih nadležnosti potrebno je da se donesu određene odluke:

ODBOR DIREKTORA

Da razmotri i usvoji godišnji izveštaj o poslovanju za 2014.godinu ,finansijske izveštaje i izveštaje preduzeća za reviziju i iste dostavi Skupštini akcionara na usvajanje

Da predloži Skupštini akcionara raspoređivanje ostvarenog rezultata i neto dobitka za 2014.

SKUPŠTINA AKCIONARA

Na osnovu datih predloga Odbora direktora razmatra:

godišnji izveštaj o poslovanju Društva

godišnje finansijske izveštaje,

izveštaje preduzeća o reviziji i donosi odluke o usvajanju ili ne usvajanju istih.

Donosi odluku o raspoređivanju ostvarenog rezultata za 2014. godinu i neto dobit za 2014. i prethodnih godina.

IZVEŠTAJ NEZAVISNOG REVIZORA

Скупштини акционара привредног друштва СТУП Вршац а.д. Вршац

Обавили смо ревизију приложених финансијских извештаја привредног друштва СТУП Вршац а.д. Вршац (у даљем тексту „Друштво“) који обухватају биланс стања на дан 31. децембра 2014. године и биланс успеха, извештај о осталом резултату, извештај о променама на капиталу и извештај о токовима готовине за годину која се завршава на тај дан, као и преглед значајних рачуноводствених политика и напомена уз финансијске извештаје.

Одговорност руководства за финансијске извештаје

Руководство је одговорно за састављање и објективно приказивање ових финансијских извештаја у складу са рачуноводственим прописима Републике Србије, као и за такве интерне контроле за које руководство утврди да су неопходне и које омогућавају састављање финансијских извештаја који не садрже погрешне информације од материјалног значаја, настале услед проневере или грешке.

Одговорност ревизора

Наша одговорност је да изразимо мишљење о овим финансијским извештајима на основу обављене ревизије. Ревизију смо обавили у складу са Међународним стандардима ревизије. Ови стандарди налажу да се придржавамо етичких принципа и да ревизију планирамо и обавимо на начин који омогућава да се, у разумној мери, уверимо да финансијски извештаји не садрже погрешне информације од материјалног значаја.

Ревизија подразумева примену поступака у циљу прибављања ревизијских доказа о износима и информацијама обелодањеним у финансијским извештајима. Изабрани поступци су засновани на просуђивању ревизора, укључујући процену ризика материјално значајних грешака садржаних у финансијским извештајима, насталих услед проневере или грешке. Приликом процене ових ризика, ревизор разматра интерне контроле које су релевантне за састављање и објективно приказивање финансијских извештаја, у циљу креирања адекватних ревизијских поступака у датим околностима, али не за потребе изражавања мишљења о ефикасности интерних контрола правног лица. Ревизија такође укључује оцену адекватности примењених рачуноводствених политика и прихватљивости рачуноводствених процена извршених од стране руководства, као и оцену опште презентације финансијских извештаја.

Сматрамо да су ревизијски докази које смо прибавили довољни и одговарајући да обезбеде основ за изражавање нашег мишљења са резервом.

ИЗВЕШТАЈ НЕЗАВИСНОГ РЕВИЗОРА (НАСТАВАК)

Скупштини акционара привредног друштва СТУП Вршац а.д. Вршац (наставак)

Основа за мишљење са резервом

Приложени финансијски извештаји не укључују резервисања за накнаде запосленима по основу отпремнина и јубиларних награда након испуњења услова и одговарајућа обелодањивања у складу са захтевима МРС 19 „Примања запослених“. Сагласно томе, нисмо могли да се уверимо у потенцијалне ефекте резервисања по наведеном основу на финансијске извештаје Друштва за 2014. годину.

Мишљење са резервом

По нашем мишљењу, осим за могуће ефекте питања наведеног у Основи за мишљење са резервом, финансијски извештаји истинито и објективно, по свим материјално значајним питањима, приказују финансијски положај Друштва на дан 31. децембра 2014. године, као и резултате његовог пословања и токове готовине за годину која се завршава на тај дан, у складу са рачуноводственим прописима Републике Србије.

Скретање пажње

Као што је обелодањено у напомени 11 уз финансијске извештаје, основни капитал Друштва који на дан 31. децембра 2014. године износи 163.330 хиљада РСД укључује повећање капитала у износу од 54.466 хиљада РСД настало по основу распоређивања ревалоризационих резерви приликом преласка Друштва на Међународне стандарде финансијског извештавања. Наведено повећање капитала није регистровано код Агенције за привредне регистре. По овом питању није изражена резерва у нашем мишљењу.

Извештај о другим законским и регулаторним захтевима

Годишњи извештај о пословању за 2014. годину, састављен од стране Друштва на основу захтева датих у члану 29 Закона о рачуноводству и члану 50 Закона о тржишту капитала, усклађен је са финансијским извештајима Друштва за пословну 2014. годину.

Београд, 20. април 2015. године



Љиља Орешчанин
Овлашћени ревизор



4. IZJAVA LICA ODGOVORNIH ZA SASTAVLJANJE FINANSIJSKIH IZVEŠTAJA

Na osnovu odredbi čl.50 Zakona o tržištu kapitala SL.GL. br.3/11 mi kao lica odgovorna za sastavljanje godišnjeg izveštaja o poslovanju društva dajemo sledeću

IZJAVU

Godišnji finansijski izveštaj za 2014. godinu urađen je na osnovu Zakona o računovodstvu i reviziji (SL.GL. 62/2013) i Pravilnika o sadržini i formi finansijskih izveštaja SL.GL.RS 144/2014 uz računovodstveni postupak kojim se utvrđuje visina imovine, obaveza, kapitala, prihoda i rashoda za jednogodišnji - tekući prihod uz primenu međunarodnih standarda i finansijskog izveštavanja (MSFI) i isti pokazuje istinite i objektivne podatke. Takođe, na osnovu čl.368 Zakona o Privrednim Društvima dajemo izjavu da je u vezi izrade Finansijskih izveštaja u potpunosti primenjen kodeks korporativnog upravljanja i koji je objavljen na sajtu STUP-a „Vršac“ AD (www.srtup.rs).

Ljiljana Stojanović generalni direktor

Lice odgovorno za sastavljanje godišnjeg izveštaja o poslovanju



Kalanj Ljiljana Finansijski direktor

Lice odgovorno za sastavljanje finansijskog godišnjeg izveštaja





5. ODLUKA SKUPŠTINE O USVAJANJU GODIŠNJEG FINANSIJSKOG IZVEŠTAJA I GODIŠNJEG IZVEŠTAJA O POSLOVANJU



Skupština Akcionara nije usvojila Godišnji finansijski izveštaj i Izveštaj o poslovanju za 2014. godinu

Odluka po tački 5 data je na usvajanje Skupštini akcionara, a koja je zakazana za 29.05.2015. godine

A handwritten signature in blue ink, appearing to read "L. Stojanović".

Generalni direktor STUP-a „Vršac“
Ljiljana Stojanović






6. ODLUKA O RASPODELI DOBITI



Skupština Akcionara nije donela odluku o raspodeli dobiti.

Odluka po tački 6 data je na usvajanje Skupštini akcionara, a koja je zakazana za 29.05.2015. godine




Generalni direktor STUP-a „Vršac“
Ljiljana Stojanović