

Попуњава правно лице - предузетник

Матични број 07210434

Шифра делатности 2910

ПИБ 101206591

Назив KORPORACIJA FABRIKA AUTOMOBILA PRIBOJ, AKCIONARSKO DRUŠTVO PRIBOJ

Седиште Прибој, Радничка бб

БИЛАНС СТАЊА

на дан 31.12.2014. године

- у хиљадама динара -

Група рачуна, рачун	ПОЗИЦИЈА	АОП	Напомена број	Износ		
				Текућа година	Претходна година	
					Крајње стање ____ 20__.	Почетно стање 01.01.20__.
1	2	3	4	5	6	7
	АКТИВА					
00	А. УПИСАНИ А НЕУПЛАЋЕНИ КАПИТАЛ	0001				
	Б. СТАЛНА ИМОВИНА (0003 + 0010 + 0019 + 0024 + 0034)	0002		3567074	8055683	1356142
01	I. НЕМАТЕРИЈАЛНА ИМОВИНА (0004 + 0005 + 0006 + 0007 + 0008 + 0009)	0003		0	0	0
010 и део 019	1. Улагања у развој	0004				
011, 012 и део 019	2. Концесије, патенти, лиценце, робне и услужне марке, софтвер и остала права	0005				
013 и део 019	3. Гудвил	0006				
014 и део 019	4. Остала нематеријална имовина	0007				
015 и део 019	5. Нематеријална имовина у припреми	0008				
016 и део 019	6. Аванси за нематеријалну имовину	0009				
02	II. НЕКРЕТНИНЕ, ПОСТРОЈЕЊА И ОПРЕМА (0011 + 0012 + 0013 + 0014 + 0015 + 0016 + 0017 + 0018)	0010		3241109	7729729	661767

020, 021 и део 029	1. Земљиште	0011		958692	1226077	248015
022 и део 029	2. Грађевински објекти	0012		1472444	3846738	216440
023 и део 029	3. Постројења и опрема	0013		777492	2497706	21740
024 и део 029	4. Инвестиционе некретнине	0014		19122	137953	166715
025 и део 029	5. Остале некретнине, постројења и опрема	0015				
026 и део 029	6. Некретнине, постројења и опрема у припреми	0016				
027 и део 029	7. Улагања на туђим некретнинама, постројењима и опреми	0017		13359	21255	8857
028 и део 029	8. Аванси за некретнине, постројења и опрему	0018				
03	III. БИОЛОШКА СРЕДСТВА (0020 + 0021 + 0022 + 0023)	0019		0	0	0
030, 031 и део 039	1. Шуме и вишегодишњи засади	0020				
032 и део 039	2. Основно стадо	0021				
037 и део 039	3. Биолошка средства у припреми	0022				
038 и део 039	4. Аванси за биолошка средства	0023				
04. осим 047	IV. ДУГОРОЧНИ ФИНАНСИЈСКИ ПЛАСМАНИ (0025 + 0026 + 0027 + 0028 + 0029 + 0030 + 0031 + 0032 + 0033)	0024		325965	325954	694375
040 и део 049	1. Учешћа у капиталу зависних правних лица	0025		238775	238774	459385
041 и део 049	2. Учешћа у капиталу придружених правних лица и заједничким подухватима	0026				
042 и део 049	3. Учешћа у капиталу осталих правних лица и друге хартије од вредности расположиве за продају	0027		78965	78955	226765
део 043, део 044 и део 049	4. Дугорочни пласмани матичним и зависним правним лицима	0028				
		0029				

део 043, део 044 и део 049	5. Дугорочни пласмани осталим повезаним правним лицима					
део 045 и део 049	6. Дугорочни пласмани у земљи	0030				
део 045 и део 049	7. Дугорочни пласмани у иностранству	0031				
046 и део 049	8. Хартије од вредности које се држе до доспећа	0032				
048 и део 049	9. Остали дугорочни финансијски пласмани	0033		8225	8225	8225
05	V. ДУГОРОЧНА ПОТРАЖИВАЊА (0035 + 0036 + 0037 + 0038 + 0039 + 0040 + 0041)	0034		0	0	0
050 и део 059	1. Потраживања од матичног и зависних правних лица	0035				
051 и део 059	2. Потраживања од осталих повезаних лица	0036				
052 и део 059	3. Потраживања по основу продаје на робни кредит	0037				
053 и део 059	4. Потраживање за продају по уговорима о финансијском лизингу	0038				
054 и део 059	5. Потраживања по основу јемства	0039				
055 и део 059	6. Спорна и сумњива потраживања	0040				
056 и део 059	7. Остала дугорочна потраживања	0041				
288	В. ОДЛОЖЕНА ПОРЕСКА СРЕДСТВА	0042				
	Г. ОБРТНА ИМОВИНА (0044 + 0051 + 0059 + 0060 + 0061 + 0062 + 0068 + 0069 + 0070)	0043		1323846	1156711	5698970
Класа 1	I. ЗАЛИХЕ (0045 + 0046 + 0047 + 0048 + 0049 + 0050)	0044		825924	807925	5698970
10	1. Материјал, резервни делови, алат и ситан инвентар	0045		417722	340633	598888
11	2. Недовршена производња и недовршене услуге	0046		233715	339636	4431430
12	3. Готови производи	0047		84904	93271	601232



13	4. Роба	0048		33795	34385	67420
14	5. Стална средства намењена продаји	0049		55788		
15	6. Плаћени аванси за залихе и услуге	0050				
20	II. ПОТРАЖИВАЊА ПО ОСНОВУ ПРОДАЈЕ (0052 + 0053 + 0054 + 0055 + 0056 + 0057 + 0058)	0051		106172	137100	0
200 и део 209	1. Купци у земљи - матична и зависна правна лица	0052		49881	1083	
201 и део 209	2. Купци у иностранству - матична и зависна правна лица	0053				
202 и део 209	3. Купци у земљи - остала повезана правна лица	0054				
203 и део 209	4. Купци у иностранству - остала повезана правна лица	0055				
204 и део 209	5. Купци у земљи	0056		52120	132064	
205 и део 209	6. Купци у иностранству	0057		4171	3953	
206 и део 209	7. Остала потраживања по основу продаје	0058				
21	III. ПОТРАЖИВАЊА ИЗ СПЕЦИФИЧНИХ ПОСЛОВА	0059		12724	12724	
22	IV. ДРУГА ПОТРАЖИВАЊА	0060		255071	171870	
236	V. ФИНАНСИЈСКА СРЕДСТВА КОЈА СЕ ВРЕДНУЈУ ПО ФЕР ВРЕДНОСТИ КРОЗ БИЛАНС УСПЕХА	0061				
23 осим 236 и 237	VI. КРАТКОРОЧНИ ФИНАНСИЈСКИ ПЛАСМАНИ (0063 + 0064 + 0065 + 0066 + 0067)	0062		0	3146	0
230 и део 239	1. Краткорочни кредити и пласмани - матична и зависна правна лица	0063				
231 и део 239	2. Краткорочни кредити и пласмани - остала повезана правна лица	0064				
232 и део 239		0065				

	3. Краткорочни кредити и зајмови у земљи					
233 и део 239	4. Краткорочни кредити и зајмови у иностранству	0066				
234, 235, 238 и део 239	5. Остали краткорочни финансијски пласмани	0067			3146	
24	VII. ГОТОВИНСКИ ЕКВИВАЛЕНТИ И ГОТОВИНА	0068		96436	23578	
27	VIII. ПОРЕЗ НА ДОДАТУ ВРЕДНОСТ	0069				
28 осим 288	IX. АКТИВНА ВРЕМЕНСКА РАЗГРАНИЧЕЊА	0070		27519	368	
	Д. УКУПНА АКТИВА = ПОСЛОВНА ИМОВИНА (0001 + 0002 + 0042 + 0043)	0071		4890920	9212394	7055112
88	Б. ВАНБИЛАНСНА АКТИВА	0072		104838	59450	
	ПАСИВА					
	А. КАПИТАЛ (0402 + 0411 - 0412 + 0413 + 0414 + 0415 - 0416 + 0417 + 0420 - 0421) ≥ 0 = (0071 - 0424 - 0441 - 0442)	0401				
30	I. ОСНОВНИ КАПИТАЛ (0403 + 0404 + 0405 + 0406 + 0407 + 0408 + 0409 + 0410)	0402		1941195	1941195	1941195
300	1. Акцијски капитал	0403		236716	236716	236716
301	2. Удели друштава с ограниченом одговорношћу	0404				
302	3. Улози	0405				
303	4. Државни капитал	0406				
304	5. Друштвени капитал	0407		1516738	1516738	1516738
305	6. Задружни удели	0408				
306	7. Емисиона премија	0409				
309	8. Остали основни капитал	0410		187741	187741	187741

31	II. УПИСАНИ А НЕУПЛАЋЕНИ КАПИТАЛ	0411				
047 и 237	III. ОТКУПЉЕНЕ СОПСТВЕНЕ АКЦИЈЕ	0412				
32	IV. РЕЗЕРВЕ	0413		18070	18070	18070
330	V. РЕВАЛОРИЗАЦИОНЕ РЕЗЕРВЕ ПО ОСНОВУ РЕВАЛОРИЗАЦИЈЕ НЕМАТЕРИЈАЛНЕ ИМОВИНЕ, НЕКРЕТНИНА, ПОСТРОЈЕЊА И ОПРЕМЕ	0414			7120858	7120858
33 осим 330	VI. НЕРЕАЛИЗОВАНИ ДОБИЦИ ПО ОСНОВУ ХАРТИЈА ОД ВРЕДНОСТИ И ДРУГИХ КОМПОНЕНТИ ОСТАЛОГ СВЕОБУХВАТНОГ РЕЗУЛТАТА (потражна салда рачуна групе 33 осим 330)	0415				
33 осим 330	VII. НЕРЕАЛИЗОВАНИ ГУБИЦИ ПО ОСНОВУ ХАРТИЈА ОД ВРЕДНОСТИ И ДРУГИХ КОМПОНЕНТИ ОСТАЛОГ СВЕОБУХВАТНОГ РЕЗУЛТАТА (дуговна салда рачуна групе 33 осим 330)	0416				
34	VIII. НЕРАСПОРЕЂЕНИ ДОБИТАК (0418 + 0419)	0417		111529	111528	111528
340	1. Нераспоређени добитак ранијих година	0418		111529	111528	111528
341	2. Нераспоређени добитак текуће године	0419				
	IX. УЧЕШЋЕ БЕЗ ПРАВА КОНТРОЛЕ	0420				
35	X. ГУБИТАК (0422 + 0423)	0421		7954472	9394625	9191651
350	1. Губитак ранијих година	0422		7370026	7709743	9191651
351	2. Губитак текуће године	0423		584446	1684882	
	Б. ДУГОРОЧНА РЕЗЕРВИСАЊА И ОБАВЕЗЕ (0425 + 0432)	0424		1882269	1869484	0
40	I. ДУГОРОЧНА РЕЗЕРВИСАЊА (0426 + 0427 + 0428 + 0429 + 0430 + 0431)	0425		11748	0	0
400	1. Резервисања за трошкове у гарантном року	0426				

401	2. Резервисања за трошкове обнављања природних богатстава	0427				
403	3. Резервисања за трошкове реструктурирања	0428				
404	4. Резервисања за накнаде и друге бенефиције запослених	0429		11748		
405	5. Резервисања за трошкове судских спорова	0430				
402 и 409	6. Остала дугорочна резервисања	0431				
41	II. ДУГОРОЧНЕ ОБАВЕЗЕ (0433 + 0434 + 0435 + 0436 + 0437 + 0438 + 0439 + 0440)	0432		1870521	1869484	0
410	1. Обавезе које се могу конвертовати у капитал	0433		1849895	1849895	
411	2. Обавезе према матичним и зависним правним лицима	0434				
412	3. Обавезе према осталим повезаним правним лицима	0435				
413	4. Обавезе по емитованим хартијама од вредности у периоду дужем од годину дана	0436				
414	5. Дугорочни кредити и зајмови у земљи	0437		20626	19549	
415	6. Дугорочни кредити и зајмови у иностранству	0438				
416	7. Обавезе по основу финансијског лизинга	0439				
419	8. Остале дугорочне обавезе	0440			40	
498	В. ОДЛОЖЕНЕ ПОРЕСКЕ ОБАВЕЗЕ	0441		330084		
42 до 49 (осим 498)	Г. КРАТКОРОЧНЕ ОБАВЕЗЕ (0443 + 0450 + 0451 + 0459 + 0460 + 0461 + 0462)	0442		8562245	7545884	7055112
42	I. КРАТКОРОЧНЕ ФИНАНСИЈСКЕ ОБАВЕЗЕ (0444 + 0445 + 0446 + 0447 + 0448 + 0449)	0443		3527119	3232745	3232745
420	1. Краткорочни кредити од матичних и зависних правних лица	0444				

421	2. Краткорочни кредити од осталих повезаних правних лица	0445				
422	3. Краткорочни кредити и зајмови у земљи	0446		3521472	3232745	3232745
423	4. Краткорочни кредити и зајмови у иностранству	0447				
427	5. Обавезе по основу сталних средстава и средстава обустављеног пословања намењених продаји	0448				
424, 425, 426 и 429	6. Остале краткорочне финансијске обавезе	0449		5647		
430	II. ПРИМЉЕНИ АВАНСИ, ДЕПОЗИТИ И КАУЦИЈЕ	0450		721045	547152	547152
43 осим 430	III. ОБАВЕЗЕ ИЗ ПОСЛОВАЊА (0452 + 0453 + 0454 + 0455 + 0456 + 0457 + 0458)	0451		307145	354878	122946
431	1. Добављачи - матична и зависна правна лица у земљи	0452		29864	9809	122946
432	2. Добављачи - матична и зависна правна лица у иностранству	0453				
433	3. Добављачи - остала повезана правна лица у земљи	0454				
434	4. Добављачи - остала повезана правна лица у иностранству	0455				
435	5. Добављачи у земљи	0456		238252	294876	
436	6. Добављачи у иностранству	0457		2302	17273	
439	7. Остале обавезе из пословања	0458		36727	32920	
44, 45 и 46	IV. ОСТАЛЕ КРАТКОРОЧНЕ ОБАВЕЗЕ	0459		3691018	3152269	3152269
47	V. ОБАВЕЗЕ ПО ОСНОВУ ПОРЕЗА НА ДОДАТУ ВРЕДНОСТ	0460		188300	168812	
48	VI. ОБАВЕЗЕ ЗА ОСТАЛЕ ПОРЕЗЕ, ДОПРИНОСЕ И ДРУГЕ ДАЖБИНЕ	0461		111652	86720	
49 осим 498	VII. ПАСИВНА ВРЕМЕНСКА РАЗГРАНИЧЕЊА	0462		15966	3308	

	Д. ГУБИТАК ИЗНАД ВИСИНЕ КАПИТАЛА (0412 + 0416 + 0421 - 0420 - 0417 - 0415 - 0414 - 0413 - 0411 - 0402) ≥ 0 = (0441 + 0424 + 0442 - 0071) ≥ 0	0463		5883678	202974	
	Ђ. УКУПНА ПАСИВА (0424 + 0442 + 0441 + 0401 - 0463) ≥ 0	0464		4890920	9212394	7055112
89	Е. ВАНБИЛАНСНА ПАСИВА	0465		104838	59450	
<p>у _____</p> <p>дана _____ 20 _____ године</p> <div style="display: flex; justify-content: space-between; align-items: center;">  <div style="text-align: right;"> <p>Законски заступник</p>  </div> </div>						

Образац прописан Правилником о садржини и форми образаца финансијских извештаја за привредна друштва, задруге и предузетнике ("Службени гласник РС", бр. 95/2014 и 144/2014)

Попуњава правно лице - предузетник

Матични број 07210434

Шифра делатности 2910

ПИБ 101206591

Назив KОРРОРАЦИЈА FАВRИКА АUТОМОБИЛА РRИБОЈ, АКЦИОНАРСКО ДRУШТВО РRИБОЈ

Седиште Рrибој, Радничка бб

БИЛАНС УСПЕХА

за период од 01.01.2014. до 31.12.2014. године



- у хиљадама динара -

Група рачуна, рачун	ПОЗИЦИЈА	АОП	Напомена број	Износ	
				Текућа година	Претходна година
1	2	3	4	5	6
	ПРИХОДИ ИЗ РЕДОВНОГ ПОСЛОВАЊА				
60 до 65, осим 62 и 63	А. ПОСЛОВНИ ПРИХОДИ (1002 + 1009 + 1016 + 1017)	1001		117028	436239
60	I. ПРИХОДИ ОД ПРОДАЈЕ РОБЕ (1003 + 1004 + 1005 + 1006 + 1007+ 1008)	1002		735	665
600	1. Приходи од продаје робе матичним и зависним правним лицима на домаћем тржишту	1003			
601	2. Приходи од продаје робе матичним и зависним правним лицима на иностраном тржишту	1004			
602	3. Приходи од продаје робе осталим повезаним правним лицима на домаћем тржишту	1005			
603	4. Приходи од продаје робе осталим повезаним правним лицима на иностраном тржишту	1006			
604	5. Приходи од продаје робе на домаћем тржишту	1007		735	665
605	6. Приходи од продаје робе на иностраном тржишту	1008			
61	II. ПРИХОДИ ОД ПРОДАЈЕ ПРОИЗВОДА И УСЛУГА (1010 + 1011 + 1012 + 1013 + 1014 + 1015)	1009		113952	200589
610	1. Приходи од продаје производа и услуга матичним и зависним правним лицима на домаћем тржишту	1010		19380	111786

611	2. Приходи од продаје производа и услуга матичним и зависним правним лицима на иностраном тржишту	1011			
612	3. Приходи од продаје производа и услуга осталим повезаним правним лицима на домаћем тржишту	1012			
613	4. Приходи од продаје производа и услуга осталим повезаним правним лицима на иностраном тржишту	1013			
614	5. Приходи од продаје производа и услуга на домаћем тржишту	1014		94572	88803
615	6. Приходи од продаје готових производа и услуга на иностраном тржишту	1015			
64	III. ПРИХОДИ ОД ПРЕМИЈА, СУБВЕНЦИЈА, ДОТАЦИЈА, ДОНАЦИЈА И СЛ.	1016			233030
65	IV. ДРУГИ ПОСЛОВНИ ПРИХОДИ	1017		2341	1955
	РАСХОДИ ИЗ РЕДОВНОГ ПОСЛОВАЊА				
50 до 55, 62 и 63	Б. ПОСЛОВНИ РАСХОДИ I (1019 - 1020 - 1021 + 1022 + 1023 + 1024 + 1025 + 1026 + 1027 + 1028 + 1029) ≥ 0	1018		885666	1074875
50	I. НАБАВНА ВРЕДНОСТ ПРОДАТЕ РОБЕ	1019		1141	1861
62	II. ПРИХОДИ ОД АКТИВИРАЊА УЧИНАКА И РОБЕ	1020		52	553
630	III. ПОВЕЋАЊЕ ВРЕДНОСТИ ЗАЛИХА НЕДОВРШЕНИХ И ГОТОВИХ ПРОИЗВОДА И НЕДОВРШЕНИХ УСЛУГА	1021		5572	110421
631	IV. СМАЊЕЊЕ ВРЕДНОСТИ ЗАЛИХА НЕДОВРШЕНИХ И ГОТОВИХ ПРОИЗВОДА И НЕДОВРШЕНИХ УСЛУГА	1022		114289	
51 осим 513	V. ТРОШКОВИ МАТЕРИЈАЛА	1023		37082	128031
513	VI. ТРОШКОВИ ГОРИВА И ЕНЕРГИЈЕ	1024		35817	40594
52	VII. ТРОШКОВИ ЗАРАДА, НАКНАДА ЗАРАДА И ОСТАЛИ ЛИЧНИ РАСХОДИ	1025		439154	835024
53		1026		16845	30130

	VIII. ТРОШКОВИ ПРОИЗВОДНИХ УСЛУГА			10070	00100
540	IX. ТРОШКОВИ АМОРТИЗАЦИЈЕ	1027		199720	121220
541 до 549	X. ТРОШКОВИ ДУГОРОЧНИХ РЕЗЕРВИСАЊА	1028		13748	
55	XI. НЕМАТЕРИЈАЛНИ ТРОШКОВИ	1029		33494	28980
	В. ПОСЛОВНИ ДОБИТАК (1001 - 1018) ≥ 0	1030			
	Г. ПОСЛОВНИ ГУБИТАК (1018 - 1001) ≥ 0	1031		768638	638636
66	Д. ФИНАНСИЈСКИ ПРИХОДИ (1033 + 1038 + 1039)	1032		1126	69686
66, осим 662, 663 и 664	I. ФИНАНСИЈСКИ ПРИХОДИ ОД ПОВЕЗАНИХ ЛИЦА И ОСТАЛИ ФИНАНСИЈСКИ ПРИХОДИ (1034 + 1035 + 1036 + 1037)	1033		0	0
660	1. Финансијски приходи од матичних и зависних правних лица	1034			
661	2. Финансијски приходи од осталих повезаних правних лица	1035			
665	3. Приходи од учешћа у добитку придружених правних лица и заједничких подухвата	1036			
669	4. Остали финансијски приходи	1037			
662	II. ПРИХОДИ ОД КАМАТА (ОД ТРЕЋИХ ЛИЦА)	1038		196	13376
663 и 664	III. ПОЗИТИВНЕ КУРСНЕ РАЗЛИКЕ И ПОЗИТИВНИ ЕФЕКТИ ВАЛУТНЕ КЛАУЗУЛЕ (ПРЕМА ТРЕЋИМ ЛИЦИМА)	1039		930	56310
56	Ђ. ФИНАНСИЈСКИ РАСХОДИ (1041 + 1046 + 1047)	1040		394554	826419
56, осим 562, 563 и 564	I. ФИНАНСИЈСКИ РАСХОДИ ИЗ ОДНОСА СА ПОВЕЗАНИМ ПРАВНИМ ЛИЦИМА И ОСТАЛИ ФИНАНСИЈСКИ РАСХОДИ (1042 + 1043 + 1044 + 1045)	1041		0	0
560	1. Финансијски расходи из односа са матичним и зависним правним лицима	1042			
561	2. Финансијски расходи из односа са осталим повезаним правним лицима	1043			

565	3. Расходи од учешћа у губитку придружених правних лица и заједничких подухвата	1044			
566 и 569	4. Остали финансијски расходи	1045			
562	II. РАСХОДИ КАМАТА (ПРЕМА ТРЕЋИМ ЛИЦИМА)	1046		266216	747540
563 и 564	III. НЕГАТИВНЕ КУРСНЕ РАЗЛИКЕ И НЕГАТИВНИ ЕФЕКТИ ВАЛУТНЕ КЛАУЗУЛЕ (ПРЕМА ТРЕЋИМ ЛИЦИМА)	1047		128338	78879
	Е. ДОБИТАК ИЗ ФИНАНСИРАЊА (1032 - 1040)	1048			
	Ж. ГУБИТАК ИЗ ФИНАНСИРАЊА (1040 - 1032)	1049		393428	756733
683 и 685	3. ПРИХОДИ ОД УСКЛАЂИВАЊА ВРЕДНОСТИ ОСТАЛЕ ИМОВИНЕ КОЈА СЕ ИСКАЗУЈЕ ПО ФЕР ВРЕДНОСТИ КРОЗ БИЛАНС УСПЕХА	1050			58393
583 и 585	И. РАСХОДИ ОД УСКЛАЂИВАЊА ВРЕДНОСТИ ОСТАЛЕ ИМОВИНЕ КОЈА СЕ ИСКАЗУЈЕ ПО ФЕР ВРЕДНОСТИ КРОЗ БИЛАНС УСПЕХА	1051			147811
67 и 68, осим 683 и 685	Ј. ОСТАЛИ ПРИХОДИ	1052		53156	197672
57 и 58, осим 583 и 585	К. ОСТАЛИ РАСХОДИ	1053		83485	397766
	Л. ДОБИТАК ИЗ РЕДОВНОГ ПОСЛОВАЊА ПРЕ ОПОРЕЗИВАЊА (1030 - 1031 + 1048 - 1049 + 1050 - 1051 + 1052 - 1053)	1054			
	Љ. ГУБИТАК ИЗ РЕДОВНОГ ПОСЛОВАЊА ПРЕ ОПОРЕЗИВАЊА (1031 - 1030 + 1049 - 1048 + 1051 - 1050 + 1053 - 1052)	1055		1192395	1684881
69-59	М. НЕТО ДОБИТАК ПОСЛОВАЊА КОЈЕ СЕ ОБУСТАВЉА, ЕФЕКТИ ПРОМЕНЕ РАЧУНОВОДСТВЕНЕ ПОЛИТИКЕ И ИСПРАВКА ГРЕШАКА ИЗ РАНИЈИХ ПЕРИОДА	1056			
59-69	Н. НЕТО ГУБИТАК ПОСЛОВАЊА КОЈЕ СЕ ОБУСТАВЉА, РАСХОДИ ПРОМЕНЕ РАЧУНОВОДСТВЕНЕ ПОЛИТИКЕ И ИСПРАВКА ГРЕШАКА ИЗ РАНИЈИХ ПЕРИОДА	1057			
	Њ. ДОБИТАК ПРЕ ОПОРЕЗИВАЊА (1054 - 1055 + 1056 - 1057)	1058			
	О. ГУБИТАК ПРЕ ОПОРЕЗИВАЊА (1055 - 1054 + 1057 - 1056)	1059		1192395	1684881

	П. ПОРЕЗ НА ДОБИТАК				
721	I. ПОРЕСКИ РАСХОД ПЕРИОДА	1060			
део 722	II. ОДЛОЖЕНИ ПОРЕСКИ РАСХОДИ ПЕРИОДА	1061			
део 722	III. ОДЛОЖЕНИ ПОРЕСКИ ПРИХОДИ ПЕРИОДА	1062		607949	
723	Р. ИСПЛАЋЕНА ЛИЧНА ПРИМАЊА ПОСЛОДАВЦА	1063			
	С. НЕТО ДОБИТАК (1058 - 1059 - 1060 - 1061 + 1062 - 1063)	1064			
	Т. НЕТО ГУБИТАК (1059 - 1058 + 1060 + 1061 - 1062 + 1063)	1065		584446	1684881
	I. НЕТО ДОБИТАК КОЈИ ПРИПАДА МАЊИНСКИМ УЛАГАЧИМА	1066			
	II. НЕТО ДОБИТАК КОЈИ ПРИПАДА ВЕЋИНСКОМ ВЛАСНИКУ	1067			
	III. НЕТО ГУБИТАК КОЈИ ПРИПАДА МАЊИНСКИМ УЛАГАЧИМА	1068			
	IV. НЕТО ГУБИТАК КОЈИ ПРИПАДА ВЕЋИНСКОМ ВЛАСНИКУ	1069			
	V. ЗАРАДА ПО АКЦИЈИ				
	1. Основна зарада по акцији	1070			
	2. Умањена (разводњена) зарада по акцији	1071			
у _____					
дана _____ 20 _____ године					
					
				Законски заступник	

Образац прописан Правилником о садржини и форми образаца финансијских извештаја за привредна друштва, задруге и предузетнике ("Службени гласник РС", бр. 95/2014 и 144/2014)

Попуњава правно лице - предузетник

Матични број 07210434

Шифра делатности 2910

ПИБ 101206591

Назив KОРPORAЦИЈА FАВRИКА АUТOMOBИLА PРIBOЈ, АКЦИОНАРСКО ДRУШТВО PРIBOЈ

Седиште Прибој, Радничка бб



ИЗВЕШТАЈ О ОСТАЛОМ РЕЗУЛТАТУ

за период од 01.01.2014. до 31.12.2014. године

- у хиљадама динара -

Група рачуна, рачун	ПОЗИЦИЈА	АОП	Износ		
			Напомена број	Текућа година	Претходна година
1	2	3	4	5	6
	А. НЕТО РЕЗУЛТАТ ИЗ ПОСЛОВАЊА				
	I. НЕТО ДОБИТАК (АОП 1064)	2001			
	II. НЕТО ГУБИТАК (АОП 1065)	2002		584446	1684881
	Б. ОСТАЛИ СВЕОБУХВАТНИ ДОБИТАК ИЛИ ГУБИТАК				
	а) Ставке које неће бити рекласификоване у Билансу успеха у будућим периодима				
	1. Промене ревалоризације нематеријалне имовине, некретнина, постројења и опреме				
330	а) повећање ревалоризационих резерви	2003			
	б) смањење ревалоризационих резерви	2004			
	2. Актуарски добици или губици по основу планова дефинисаних примања				
331	а) добици	2005			
	б) губици	2006			
	3. Добици или губици по основу улагања у власничке инструменте капитала				

332	а) добици	2007			
	б) губици	2008			
333	4. Добици или губици по основу удела у осталом свеобухватном добитку или губитку придружених друштава				
	а) добици	2009			
	б) губици	2010			
б) Ставке које накнадно могу бити рекласификоване у Билансу успеха у будућим периодима					
334	1. Добици или губици по основу прерачуна финансијских извештаја иностраног пословања				
	а) добици	2011			
	б) губици	2012			
335	2. Добици или губици од инструмената заштите нето улагања у инострано пословање				
	а) добици	2013			
	б) губици	2014			
336	3. Добици или губици по основу инструмената заштите ризика (хеџинга) новчаног тока				
	а) добици	2015			
	б) губици	2016			
337	4. Добици или губици по основу хартија од вредности расположивих за продају				
	а) добици	2017			
	б) губици	2018			

I. ОСТАЛИ БРУТО СВЕОБУХВАТНИ ДОБИТАК (2003 + 2005 + 2007 + 2009 + 2011 + 2013 + 2015 + 2017) - (2004 + 2006 + 2008 + 2010 + 2012 + 2014 + 2016 + 2018) ≥ 0	2019			
II. ОСТАЛИ БРУТО СВЕОБУХВАТНИ ГУБИТАК (2004 + 2006 + 2008 + 2010 + 2012 + 2014 + 2016 + 2018) - (2003 + 2005 + 2007 + 2009 + 2011 + 2013 + 2015 + 2017) ≥ 0	2020			
III. ПОРЕЗ НА ОСТАЛИ СВЕОБУХВАТНИ ДОБИТАК ИЛИ ГУБИТАК ПЕРИОДА	2021			
IV. НЕТО ОСТАЛИ СВЕОБУХВАТНИ ДОБИТАК (2019 - 2020 - 2021) ≥ 0	2022			
V. НЕТО ОСТАЛИ СВЕОБУХВАТНИ ГУБИТАК (2020 - 2019 + 2021) ≥ 0	2023			
В. УКУПАН НЕТО СВЕОБУХВАТНИ РЕЗУЛТАТ ПЕРИОДА				
I. УКУПАН НЕТО СВЕОБУХВАТНИ ДОБИТАК (2001 - 2002 + 2022 - 2023) ≥ 0	2024			
II. УКУПАН НЕТО СВЕОБУХВАТНИ ГУБИТАК (2002 - 2001 + 2023 - 2022) ≥ 0	2025		584446	1684881
Г. УКУПАН НЕТО СВЕОБУХВАТНИ ДОБИТАК ИЛИ ГУБИТАК (2027 + 2028) = АОП 2024 ≥ 0 или АОП 2025 > 0	2026		0	0
1. Приписан већинским власницима капитала	2027			
2. Приписан власницима који немају контролу	2028			
<p>у _____</p> <p>дана _____ 20 _____ године</p>				
				<p>Законски заступник</p> 

Образац прописан Правилником о садржини и форми образаца финансијских извештаја за привредна друштва, задруге и предузетнике ("Службени гласник РС", бр. 95/2014 и 144/2014)

Попуњава правно лице - предузетник

Матични број 07210434

Шифра делатности 2910

ПИБ 101206591

Назив KORPORACIJA FABRIKA AUTOMOBILA PRIBOJ, AKCIONARSKO DRUŠTVO PRIBOJ

Седиште Прибој, Радничка бб



ИЗВЕШТАЈ ТОКОВИМА ГОТОВИНЕ

за период од 01.01.2014. до 31.12.2014. године

- у хиљадама динара -

Позиција	АОП	Износ	
		Текућа година	Претходна година
1	2	3	4
A. ТОКОВИ ГОТОВИНЕ ИЗ ПОСЛОВНИХ АКТИВНОСТИ			
I. Приливи готовине из пословних активности (1 до 3)	3001	329936	498690
1. Продаја и примљени аванси	3002	299705	265660
2. Примљене камате из пословних активности	3003		
3. Остали приливи из редовног пословања	3004	30231	233030
II. Одливи готовине из пословних активности (1 до 5)	3005	396190	813565
1. Исплате добављачима и дати аванси	3006	215791	594486
2. Зараде, накнаде зарада и остали лични расходи	3007	180399	200452
3. Плаћене камате	3008		
4. Порез на добитак	3009		
5. Одливи по основу осталих јавних прихода	3010		18627
III. Нето прилив готовине из пословних активности (I-II)	3011		
IV. Нето одлив готовине из пословних активности (III-IV)	3012	66254	314875

Б. ТОКОВИ ГОТОВИНЕ ИЗ АКТИВНОСТИ ИНВЕСТИРАЊА	3013	0	18023
I. Приливи готовине из активности инвестирања (1 до 5)			
1. Продаја акција и удела (нето приливи)	3014		
2. Продаја нематеријалне имовине, некретнина, постројења, опреме и биолошких средстава	3015		
3. Остали финансијски пласмани (нето приливи)	3016		18023
4. Примљене камате из активности инвестирања	3017		
5. Примљене дивиденде	3018		
II. Одливи готовине из активности инвестирања (1 до 3)	3019	0	0
1. Куповина акција и удела (нето одливи)	3020		
2. Куповина нематеријалне имовине, некретнина, постројења, опреме и биолошких средстава	3021		
3. Остали финансијски пласмани (нето одливи)	3022		
III. Нето прилив готовине из активности инвестирања (I-II)	3023		18023
IV. Нето одлив готовине из активности инвестирања (II-I)	3024		
В. ТОКОВИ ГОТОВИНЕ ИЗ АКТИВНОСТИ ФИНАНСИРАЊА	3025	139112	275635
I. Приливи готовине из активности финансирања (1 до 5)			
1. Увећање основног капитала	3026		
2. Дугорочни кредити (нето приливи)	3027		275635
3. Краткорочни кредити (нето приливи)	3028	139112	
4. Остале дугорочне обавезе	3029		
5. Остале краткорочне обавезе	3030		
	3031	0	56012

II. Одливи готовине из активности финансирања (1 до 6)			50912
1. Откуп сопствених акција и удела	3032		
2. Дугорочни кредити (одливи)	3033		
3. Краткорочни кредити (одливи)	3034		56751
4. Остале обавезе (одливи)	3035		
5. Финансијски лизинг	3036		161
6. Исплаћене дивиденде	3037		
III. Нето прилив готовине из активности финансирања (I-II)	3038	139112	218723
IV. Нето одлив готовине из активности финансирања (II-I)	3039		
Г. СВЕГА ПРИЛИВ ГОТОВИНЕ (3001 + 3013 + 3025)	3040	469048	792348
Д. СВЕГА ОДЛИВ ГОТОВИНЕ (3005 + 3019 + 3031)	3041	396190	870477
Б. НЕТО ПРИЛИВ ГОТОВИНЕ (3040 - 3041)	3042	72858	
Е. НЕТО ОДЛИВ ГОТОВИНЕ (3041 - 3040)	3043		78129
Ж. ГОТОВИНА НА ПОЧЕТКУ ОБРАЧУНСКОГ ПЕРИОДА	3044	23578	101707
З. ПОЗИТИВНЕ КУРСНЕ РАЗЛИКЕ ПО ОСНОВУ ПЕРАЧУНА ГОТОВИНЕ	3045		
И. НЕГАТИВНЕ КУРСНЕ РАЗЛИКЕ ПО ОСНОВУ ПЕРАЧУНА ГОТОВИНЕ	3046		
Ј. ГОТОВИНА НА КРАЈУ ОБРАЧУНСКОГ ПЕРИОДА (3042 - 3043 + 3044 + 3045 - 3046)	3047	96436	23578
у _____		Законски заступник	
дана _____ 20____ године		 	

Образац прописан Правилником о садржини и форми образаца финансијских извештаја за привредна друштва, задруге и предузетнике ("Службени гласник РС", бр. 95/2014 и 144/2014)

Попуњава правно лице - предузетник

Матични број 07210434

Шифра делатности 2910

ПИБ 101206591

Назив KОРРОРАЦИЈА FАВRИКА АUТОМОВИЛА РRИВОЈ, АКЦИОНАРСКО ДРУШТВО РRИВОЈ

Седиште Прибој, Радничка бб

ИЗВЕШТАЈ О ПРОМЕНАМА НА КАПИТАЛУ

за период од 01.01.2014. до 31.12.2014. године

- у хиљадама динара -

Редни број	ОПИС	Компоненте капитала					
		АОП	30	АОП	31	АОП	32
			Основни капитал		Уписани а неуплаћени капитал		Резерве
1	2		3		4		5
	Почетно стање претходне године на дан 01.01.____						
1	а) дуговни салдо рачуна	4001		4019		4037	
	б) потражни салдо рачуна	4002	1941195	4020		4038	18070
	Исправка материјално значајних грешака и промена рачуноводствених политика						
2	а) исправке на дуговној страни рачуна	4003		4021		4039	
	б) Исправке на потражној страни рачуна	4004		4022		4040	
	Кориговано почетно стање претходне године на дан 01.01.____						
3	а) кориговани дуговни салдо рачуна (1а + 2а - 2б) ≥ 0	4005		4023		4041	
	б) кориговани потражни салдо рачуна (1б - 2а + 2б) ≥ 0	4006	1941195	4024		4042	18070
	Промене у претходној ____ години						
4	а) промет на дуговној страни рачуна	4007		4025		4043	

	б) промет на потражној страни рачуна	4008		4026		4044	
	Стање на крају претходне године 31.12.____						
5	а) дуговни салдо рачуна (3а + 4а - 4б) ≥ 0	4009		4027		4045	
	б) потражни салдо рачуна (3б - 4а + 4б) ≥ 0	4010	1941195	4028		4046	18070
	Исправка материјално значајних грешака и промена рачуноводствених политика						
6	а) исправке на дуговној страни рачуна	4011		4029		4047	
	б) исправке на потражној страни рачуна	4012		4030		4048	
	Кориговано почетно стање текуће године на дан 01.01. ____						
7	а) кориговани дуговни салдо рачуна (5а + 6а - 6б) ≥ 0	4013		4031		4049	
	б) кориговани потражни салдо рачуна (5б - 6а + 6б) ≥ 0	4014	1941195	4032		4050	18070
	Промене у текућој ____ години						
8	а) промет на дуговној страни рачуна	4015		4033		4051	
	б) промет на потражној страни рачуна	4016		4034		4052	
	Стање на крају текуће године 31.12. ____						
9	а) дуговни салдо рачуна (7а + 8а - 8б) ≥ 0	4017		4035		4053	
	б) потражни салдо рачуна (7б - 8а + 8б) ≥ 0	4018	1941195	4036		4054	18070
Редни Број	ОПИС	Компоненте капитала					
		АОП	35	АОП	047 и 237	АОП	34
			Губитак		Откупљене сопствене акције		Нераспоређени добитак
	2		6		7		8
	Почетно стање претходне године на дан 01.01. ____						
1	а) дуговни салдо рачуна	4055		4073		4091	



	б) потражни салдо рачуна	4056		4074		4092	111528
	Исправка материјално значајних грешака и промена рачуноводствених политика						
2	а) исправке на дуговној страни рачуна	4057	9191651	4075		4093	
	б) исправке на потражној страни рачуна	4058		4076		4094	
	Кориговано почетно стање претходне године на дан 01.01. ____						
3	а) кориговани дуговни салдо рачуна (1а + 2а - 2б) ≥ 0	4059	9191651	4077		4095	
	б) кориговани потражни салдо рачуна (1б - 2а + 2б) ≥ 0	4060		4078		4096	111528
	Промене у претходној ____ години						
4	а) промет на дуговној страни рачуна	4061		4079		4097	
	б) промет на потражној страни рачуна	4062		4080		4098	
	Стање на крају претходне године 31.12. ____						
5	а) дуговни салдо рачуна (3а + 4а - 4б) ≥ 0	4063	9191651	4081		4099	
	б) потражни салдо рачуна (3б - 4а + 4б) ≥ 0	4064		4082		4100	111528
	Исправка материјално значајних грешака и промена рачуноводствених политика						
6	а) исправке на дуговној страни рачуна	4065	202974	4083		4101	
	б) исправке на потражној страни рачуна	4066		4084		4102	
	Кориговано почетно стање текуће године на дан 01.01. ____						
7	а) кориговани дуговни салдо рачуна (5а + 6а - 6б) ≥ 0	4067	9394625	4085		4103	
	б) кориговани потражни салдо рачуна (5б - 6а + 6б) ≥ 0	4068		4086		4104	111528

Промене у текућој ____ години							
8	а) промет на дуговној страни рачуна	4069	5781999	4087		4105	
	б) промет на потражној страни рачуна	4070	7222152	4088		4106	1
Стање на крају текуће године 31.12. ____							
9	а) дуговни салдо рачуна (7а + 8а - 8б) ≥ 0	4071	7954472	4089		4107	
	б) потражни салдо рачуна (7б - 8а + 8б) ≥ 0	4072		4090		4108	111529
Компоненте осталог резултата							
Редни број	ОПИС	АОП	330	АОП	331	АОП	332
			Ревалоризационе резерве		Актуарски добици или губици		Добици или губици по основу улагања у власничке инструменте капитала
1	2		9		10		11
Почетно стање претходне године на дан 01.01. ____							
1	а) дуговни салдо рачуна	4109		4127		4145	
	б) потражни салдо рачуна	4110	7120858	4128		4146	
Исправка материјално значајних грешака и промена рачуноводствених политика							
2	а) исправке на дуговној страни рачуна	4111		4129		4147	
	б) исправке на потражној страни рачуна	4112		4130		4148	
Кориговано почетно стање претходне године на дан 01.01. ____							
3	а) кориговани дуговни салдо рачуна (1а + 2а - 2б) ≥ 0	4113		4131		4149	
	б) кориговани потражни салдо рачуна (1б - 2а + 2б) ≥ 0	4114	7120858	4132		4150	
Промене у претходној ____ години							
4	а) промет на дуговној страни рачуна	4115		4133		4151	



	б) промет на потражној страни рачуна	4116		4134		4152	
	Стање на крају претходне године 31.12.____						
5	а) дуговни салдо рачуна (3а + 4а - 4б) ≥ 0	4117		4135		4153	
	б) потражни салдо рачуна (3б - 4а + 4б) ≥ 0	4118	7120858	4136		4154	
	Исправка материјално значајних грешака и промена рачуноводствених политика						
6	а) исправке на дуговој страни рачуна	4119		4137		4155	
	б) исправке на потражној страни рачуна	4120		4138		4156	
	Кориговано почетно стање текуће године на дан 01.01. ____						
7	а) кориговани дуговни салдо рачуна (5а + 6а - 6б) ≥ 0	4121		4139		4157	
	б) кориговани потражни салдо рачуна (5б - 6а + 6б) ≥ 0	4122	7120858	4140		4158	
	Промене у текућој ____ години						
8	а) промет на дуговој страни рачуна	4123	7120858	4141		4159	
	б) промет на потражној страни рачуна	4124		4142		4160	
	Стање на крају текуће године 31.12. ____						
9	а) дуговни салдо рачуна (7а + 8а - 8б) ≥ 0	4125		4143		4161	
	б) потражни салдо рачуна (7б - 8а + 8б) ≥ 0	4126		4144		4162	
Редни број	ОПИС	Компоненте осталог резултата					
		АОП	333	АОП	334 и 335	АОП	336
			Добици или губици по основу удела у осталом добитку или губитку придружених друштва		Добици или губици по основу иностраног пословања и прерачуна финансијских извештаја		Добици или губици по основу хеџинга новчаног тока
1	2	12	13	14			
	Почетно стање претходне године на дан 01.01.____						

1	а) дуговни салдо рачуна	4163	<input type="text"/>	4181	<input type="text"/>	4199	<input type="text"/>
	б) потражни салдо рачуна	4164	<input type="text"/>	4182	<input type="text"/>	4200	<input type="text"/>
2	Исправка материјално значајних грешака и промена рачуноводствених политика						
	а) исправке на дуговној страни рачуна	4165	<input type="text"/>	4183	<input type="text"/>	4201	<input type="text"/>
	б) исправке на потражној страни рачуна	4166	<input type="text"/>	4184	<input type="text"/>	4202	<input type="text"/>
3	Кориговано почетно стање претходне године на дан 01.01. ____						
	а) кориговани дуговни салдо рачуна $(1а + 2а - 2б) \geq 0$	4167	<input type="text"/>	4185	<input type="text"/>	4203	<input type="text"/>
	б) кориговани потражни салдо рачуна $(1б - 2а + 2б) \geq 0$	4168	<input type="text"/>	4186	<input type="text"/>	4204	<input type="text"/>
4	Промене у претходној ____ години						
	а) промет на дуговној страни рачуна	4169	<input type="text"/>	4187	<input type="text"/>	4205	<input type="text"/>
	б) промет на потражној страни рачуна	4170	<input type="text"/>	4188	<input type="text"/>	4206	<input type="text"/>
5	Стање на крају претходне године 31.12. ____						
	а) дуговни салдо рачуна $(3а + 4а - 4б) \geq 0$	4171	<input type="text"/>	4189	<input type="text"/>	4207	<input type="text"/>
	б) потражни салдо рачуна $(3б - 4а + 4б) \geq 0$	4172	<input type="text"/>	4190	<input type="text"/>	4208	<input type="text"/>
6	Исправка материјално значајних грешака и промена рачуноводствених политика						
	а) исправке на дуговној страни рачуна	4173	<input type="text"/>	4191	<input type="text"/>	4209	<input type="text"/>
	б) исправке на потражној страни рачуна	4174	<input type="text"/>	4192	<input type="text"/>	4210	<input type="text"/>
7	Кориговано почетно стање текуће године на дан 01.01. ____						
	а) кориговани дуговни салдо рачуна $(5а + 6а - 6б) \geq 0$	4175	<input type="text"/>	4193	<input type="text"/>	4211	<input type="text"/>
	б) кориговани потражни салдо рачуна $(5б - 6а + 6б) \geq 0$	4176	<input type="text"/>	4194	<input type="text"/>	4212	<input type="text"/>



	Промене у текућој ____ години						
8	а) промет на дуговној страни рачуна	4177		4195		4213	
	б) промет на потражној страни рачуна	4178		4196		4214	
	Стање на крају текуће године 31.12. ____						
9	а) дуговни салдо рачуна (7а + 8а - 8б) ≥ 0	4179		4197		4215	
	б) потражни салдо рачуна (7б - 8а + 8б) ≥ 0	4180		4198		4216	
Ре дни број	ОПИС	Компоненте осталог резултата		АОП	Укупан капитал [Σ(ред 16 кол 3 до кол 15) - Σ(ред 1а кол 3 до кол 15)] ≥ 0	АОП	Губитак изнад капитала [Σ(ред 1а кол 3 до кол 15) - Σ(ред 16 кол 3 до кол 15)] ≥ 0
		АОП	337 Добици или губици по основу ХОВ расположивих за продају				
1	2		15		16		17
	Почетно стање претходне године на дан 01.01. ____						
1	а) дуговни салдо рачуна	4217		4235	9191651	4244	
	б) потражни салдо рачуна	4218					
	Исправка материјално значајних грешака и промена рачуноводствених политика						
2	а) исправке на дуговној страни рачуна	4219		4236		4245	
	б) исправке на потражној страни рачуна	4220					
	Кориговано почетно стање претходне године на дан 01.01. ____						
3	а) кориговани дуговни салдо рачуна (1а + 2а - 2б) ≥ 0	4221		4237		4246	
	б) кориговани потражни салдо рачуна (1б - 2а + 2б) ≥ 0	4222					
	Промене у претходној ____ години						
4	а) промет на дуговној страни рачуна	4223		4238			

	б) промет на потражној страни рачуна	4224			4247	
	Стање на крају претходне године 31.12. ____					
5	а) дуговни салдо рачуна (3а + 4а - 4б) ≥ 0	4225		4239	4248	
	б) потражни салдо рачуна (3б - 4а + 4б) ≥ 0	4226				
	Исправка материјално значајних грешака и промена рачуноводствених политика					
6	а) исправке на дуговној страни рачуна	4227		4240	4249	
	б) исправке на потражној страни рачуна	4228				
	Кориговано почетно стање текуће године на дан 01.01. ____					
7	а) кориговани дуговни салдо рачуна (5а + 6а - 6б) ≥ 0	4229		4241	4250	202974
	б) кориговани потражни салдо рачуна (5б - 6а + 6б) ≥ 0	4230				
	Промене у текућој ____ години					
8	а) промет на дуговној страни рачуна	4231		4242	4251	5680704
	б) промет на потражној страни рачуна	4232				
	Стање на крају текуће године 31.12. ____					
9	а) дуговни салдо рачуна (7а + 8а - 8б) ≥ 0	4233		4243	4252	5883678
	б) потражни салдо рачуна (7б - 8а + 8б) ≥ 0	4234				
<p>у _____</p> <p>дана _____ 20____ године</p> <div style="display: flex; justify-content: space-between; align-items: center;">  <div style="text-align: right;"> <p>Законски заступник</p>  </div> </div>						

Образац прописан Правилником о садржини и форми образаца финансијских извештаја за привредна друштва, задруге и предузетнике ("Службени гласник РС", бр. 95/2014 и 144/2014)



**NAPOMENE UZ
FINANSIJSKE IZVEŠTAJE
ZA 2014. GODINU**
Privredno društvo FAP Korporacija
a.d.Priboj



NAPOMENE UZ FINANSIJSKE IZVEŠTAJE

Finansijski izveštaji su dati kao pojedinačni finansijski izveštaji društva.

1. OSNOVNE INFORMACIJE O DRUŠTVU

1.1. Osnovni podaci o društvu

Pun naziv društva: *Korporacija Fabrika automobila Priboj, akcionarsko društvo Priboj*

Skraćeni naziv društva: FAP

Sedište društva: Priboj

Veličina društva: veliko pravno lice

Oblik organizovanja: akcionarsko društvo

Matični broj: 07210434

Šifra delatnosti: 2910

PIB: 101206591

1.2. Istorijat društva

Preduzeće FAP Korporacija a.d. Priboj (u daljem tekstu: preduzeće) je akcionarsko društvo.

Registarski broj: FI 799/96 (Promena pravnog statusa preduzeća registrovana je kod Trgovinskog suda u Užicu, rešenjem broj FI 421/2000.

PDV broj: 136395529.

Preduzeće je osnovano 29.7.1952. god.

Pretežna delatnost društva je Proizvodnja kamiona i specijalnih vozila.



Prema kriterijumima za razvrstavanje iz Zakona o računovodstva i reviziji („Službeni glasnik RS“ br. 46/2006) društvo je razvrstano u veliko pravno lice.

Prosečan broj zaposlenih u 2014. god. je 757

Agencija za privatizaciju Republike Srbije donela je rešenje o prihvatanju programa restrukturiranja društva, čiji je Upravni odbor usvojio Program restrukturiranja 6.10.2006. godine. Na taj način su se stekli uslovi za prodaju celokupnog društvenog kapitala Društava metodom Javnog tendera. Zaključno sa 31.12.2012. godine objavljena su tri tendera ali je prodaja bila bezuspešna.

FAP Korporacija a.d. je osnivač četiri zavisna preduzeća sa 100 % osnivačkim kapitalom:

- FAP Transport d.o.o. Priboj sa prevoznikom delatnošću u teretnom saobraćaju.
- FAP STAN d.o.o. Priboj – sa delatnošću proizvodnje i distribucije toplotne energije, gazdovanja i održavanja stambenih objekata, projektovanja i nadzora građevinskih objekata.
- FAP LIM d.o.o. Priboj – sa ugostiteljskom i trgovinskom delatnošću.
- FAP LIVNICA SA NADGRADNJOM d.o.o. Prijepolje – sa proizvodnjom i obradom sivog i aluminijskog liva, specijalnih nadgradnji i proizvodnjom za potrebe poljoprivrednih organizacija.



1.3. Delatnost

Osnovna delatnost privrednog društva je proizvodnja motornih vozila, pre svega kamiona, autobusa i priključnih vozila. Pored ovog proizvodni program FAP-a čine:

- Specijalne nadgradnje
- Vozila za posebne namene (vozila za potrebe vojske RS)
- Menjači
- Osovine
- Kabine
- Kardanska vratila
- Točkovi
- Rezervni delovi za kamione, autobuse i priključna vozila
- Ispitivanja
- Alati i uređaji

1.4. Organizaciona struktura društva

Osnovni organizacioni delovi privrednog društva su:

1. Biro generalnog direktora,
2. Područje razvoja proizvoda, kapaciteta i sistema kvaliteta,
3. Područje proizvodnje i logistike,
4. Područje marketinga i ekonomije,
5. Sektor kadrova i zajedničkih poslova.

2.1 U okviru **Područja razvoja proizvoda, kapaciteta i sistema kvaliteta** obrazovan je

Sektor razvoja proizvoda:



- Služba kapaciteta i tehničke dokumentacije i
- Služba obezbeđenja kvaliteta.
- Sektor razvoja proizvoda čine:
- Služba istraživanja i razvoja programa i vozila,
- Konstrukcioni biro specijalnih vozila i
- Prototip.

3.1 U okviru **Područje proizvodnje i logistike** obrazovani su

- Sektor logistike,
- Pogon transmisija,
- Pogon otpresaka i autobusa i
- Pogon montaže.

3.2 Sektor Logistike čine:

- Služba planiranja i upravljanja proizvodnjom,
- Služba Nabavke,
- Služba skladištenja materijala,
- Odeljenje informatike i kompjuterske podrške.



Napomene uz finansijske izveštaje

4.1 Područje marketinga i ekonomije čine:

Sektor marketinga:

- Služba istraživanja tržišta i prodaje vozila,
- Služba izvoza,
- Služba rezervnih delova,
- Servisna služba
- Služba računovodstva,
- Služba finansija i
- Odeljenje ekonomije poslovanja.

5.1 U okviru Sektora kadrova i zajedničkih poslova organizovane su:

- Služba pravnih i kadrovskih poslova,
- Služba fizičkog obezbeđenja i protivpožarne zaštite:
 - Odeljenje opštih poslova i
 - Odeljenje unutrašnje kontrole..

1.4. Organi društva

Upravljanje privrednim društvom je dvodomno.

Organi društva su:

- Skupština,
- Nadzorni odbor
- Izvršni odbor i
- Generalni direktor



Skupštinu čine svi akcionari Društva.

Članove nadzornog odbora imenuje Skupština. Izvršne direktore imenuje Nadzorni odbor. Nadzorni odbor imenuje jednog od izvršnih direktora za generalnog direktora. Generalni direktor zastupa društvo.

1.5. Broj zaposlenih u društvu

Društvo je na dan 31. decembra 2014. godine imalo 752 zaposlenih. Kvalifikaciona struktura zaposlenih je sledeća:

visoka stručna sprema (VIII)	-
visoka stručna sprema (VII-2)	-
visoka stručna sprema (VII-1)	68
viša stručna sprema (VI)	60
visokokvalifikovani radnici (V)	16
srednja stručna sprema (IV)	195
kvalifikovani radnici (III)	362



Napomene uz finansijske izveštaje

polukvalifikovani radnici (II)	50
niža stručna sprema (I)	1
nekvalifikovani radnici	-
Ukupno:	752

2. OKVIR ZA FINANSIJSKO IZVEŠTAVANJE



2.1. Osnovi za prikazivanje finansijskih izveštaja

Finansijski izveštaji za 2014. godinu sastavljeni su u skladu sa Zakonom o računovodstvu ("Službeni glasnik RS", br. 62/2013; u daljem tekstu: Zakon) i podzakonskim aktima donetim na osnovu Zakona.

Prilikom sastavljanja finansijskih izveštaja za 2014. godinu Društvo primenjuje: Konceptualni okvir za finansijsko izveštavanje (u daljem tekstu: Okvir); Međunarodne računovodstvene standarde (MRS); Međunarodne standarde finansijskog izveštavanja (MSFI) i sa njima povezana tumačenja izdata od Komiteta za tumačenje računovodstvenih standarda (u daljem tekstu: IFRIC), naknadne izmene tih standarda i sa njima povezana tumačenja, odobrena od Odbora za međunarodne računovodstvene standarde (dalje: IASB), čiji je prevod utvrdilo i objavilo Ministarstvo nadležno za poslove finansija.

Rešenjem o utvrđivanju prevoda Konceptualnog okvira za finansijsko izveštavanje i osnovnih tekstova Međunarodnih računovodstvenih standarda, odnosno Međunarodnih standarda finansijskog izveštavanja ("Sl. glasnik RS", br. 35/2014), utvrđen je i objavljen prevod Konceptualnog okvira za finansijsko izveštavanje i osnovnih tekstova Međunarodnih računovodstvenih standarda, odnosno Međunarodnih standarda finansijskog izveštavanja, izdatih od strane Odbora za međunarodne računovodstvene standarde, kao i tumačenja standarda izdatih od strane Komiteta za tumačenje računovodstvenih standarda koji su u primeni na dan sastavljanja priloženih finansijskih izveštaja.

Finansijski izveštaji su iskazani u hiljadama dinara (RSD) odnosno u funkcionalnoj valuti koja je domicilna valuta Republike Srbije, a prikazani su u formatu propisanom Pravilnikom o sadržini i formi obrazaca finansijskih izveštaja za privredna društva, zadruge i preduzetnike ("Sl. glasnik RS", br. 95/2014 i 144/2014).



Napomene uz finansijske izveštaje

2.2. Uporedni podaci

U finansijskim izveštajima za 2014.godinu kao minimum prikazani su uporedni podaci za prethodnu godinu.

Zbog korigovanja finansijskih izveštaja za prethodnu godinu, dati su korigovani podaci za prethodnu godinu.

Efekte preračuna radi korekcije dati su u sledećoj tabeli:

	Zemljište	Građevinski objekti	Postrojenja i oprema	Nekretnine, postrojenja i oprema u pripremi	Avansi za nekretnine, postrojenja i opremu	Investicione nekretnine	UKUPNO
NABAVNA VREDNOST							
<i>Stanje 01. januara 2013.</i>	<i>248.015</i>	<i>7.441.739</i>	<i>6.623.299</i>	<i>74.177</i>	<i>1.733</i>	<i>166.716</i>	<i>14.555.619</i>
Procena po poštenoj vrednosti	978.062	3.630.298	2.475.966	12.399		-28.763	7.067.962
Ostalo		58.260	60.960	-34.594		-1	84.625
<i>Stanje 31. decembra 2013.</i>	<i>1.226.077</i>	<i>11.130.297</i>	<i>9.160.225</i>	<i>51.982</i>	<i>1.733</i>	<i>137.952</i>	<i>21.708.266</i>
ISPRAVKA VREDNOSTI							
<i>Stanje 01. januara 2013.</i>		<i>-7.224.057</i>	<i>-6.601.559</i>	<i>-65.321</i>	<i>-1.733</i>		<i>-13.892.670</i>
Amortizacija		-59.502	-61.718				-121.220
Ostalo			758	34.595			35.353
<i>Stanje 31. decembra 2013.</i>		<i>-7.283.559</i>	<i>-6.662.519</i>	<i>-30.726</i>	<i>-1.733</i>		<i>-13.978.537</i>
SADAŠNJA VREDNOST							
<i>Stanje 31. decembra 2013.</i>	<i>1.226.077</i>	<i>3.846.738</i>	<i>2.497.706</i>	<i>21.256</i>		<i>137.952</i>	<i>7.729.729</i>
<i>Stanje 31. decembra 2012.</i>	<i>248.016</i>	<i>217.682</i>	<i>21.740</i>	<i>8.856</i>		<i>166.715</i>	<i>663.009</i>

2.3. Korišćenje procena

Pri sastavljanju finansijskih izveštaja korišćene su najbolje moguće procene i pretpostavke u odmeravanju imovine i obaveza, prihoda i rashoda kao i potencijalnih obaveza. Procene i pretpostavke su zasnovane na informacijama raspoloživim do datuma odobrenja finansijskih izveštaja za njihovo obelodanjanje.



2.4. Primene pretpostavke stalnosti poslovanja

Finansijski izveštaji su sastavljeni pod pretpostavkom da će FAP Korporacija a.d. Priboj nastaviti sa poslovanjem u narednom vremenskom periodu.

2.5. Lica odgovorna za sastavljanje finansijskih izveštaja

Za finansijske izveštaje FAP Korporacija a.d. Priboj odgovorna su sledeća lica:

- Zoran Zaković, direktor privrednog društva;
- Milojka Papić, Rukovodilac službe računovodstva .



3. PREGLED ZNAČAJNIH RAČUNOVODSTVENIH POLITIKA

Na osnovu Pravilnika o identifikovanju, merenju, proceni i upravljanju rizicima Društvo uređuje postupak za identifikovanje, merenje i procenu rizika, kao i upravljanje njima, u skladu sa propisima o internoj kontroli i ustanovljenim internim procedurama po sistemu kvaliteta SRPS ISO 9001:2008 i SORS 9000/05. U društvu se prate poslovni, neposlovni i ostali rizici. Poslovni rizici su vezani za poslovnu aktivnost preduzeća i mogu biti tehnički - rizici dotrajalog opreme, postrojenja i instalacija, ekonomski rizici u koje spadaju finansijski rizici, rizik likvidnosti, rizik u nabavci i prodaji, cenovni rizik, valutni rizik i dr. Praćenje i upravljanje ovim rizicima vrši se po ustanovljenim procedurama za svaki od njih.

Upravljanje rizicima je u nadležnosti rukovodstva Društva na svim nivoima rukovođenja, od šefova odeljenja i radnih jedinica, preko upravnika pogona, rukovodioca službi i direktora sektora do izvršnih direktora i organa upravljanja.

Osnovne računovodstvene politike primenjene za sastavljanje ovih finansijskih izveštaja navedene su u daljem tekstu. Ove politike su konzistentno primenjene na sve prikazane godine, osim ako nije drugačije naznačeno.

3.1. Poslovni prihodi

Poslovni prihodi obuhvataju prihode od prodaje robe, proizvoda i usluga, prihode od aktiviranja učinaka, prihode od subvencija, dotacija, regresa, kompenzacija i povraćaja dažbina po osnovu prodaje robe, proizvoda i usluga, prihode od doprinosa i članarina, kao i druge prihode koji su obračunati u knjigovodstvenoj ispravi, nezavisno od vremena naplate.



Društvo priznaje prihod kada se iznos prihoda može pouzdano izmeriti i kada je verovatno da će u budućnosti Društvo imati priliv ekonomskih koristi. Prihod se priznaje u visini fer vrednosti primljenog iznosa ili potraživanja po osnovu prodaje roba i usluga u toku normalnog poslovanja Društva. Prihod se iskazuje bez PDV-a, povraćaja robe, rabata i popusta.

(a) Prihod od prodaje proizvoda i robe

Prihodi od prodaje proizvoda i robe se priznaju kada su suštinski svi rizici i koristi od vlasništva nad proizvodima i robom prešli na kupca, što se uobičajeno dešava prilikom isporuke proizvoda i robe.

(b) Prihod od prodaje usluga

Društvo prodaje usluge vezane za opravke i servisiranje na prodatim vozilima društva kao i usluge dopunskog programa koji obuhvata: izradu raznih delova prema dokumentaciji naručioca usluge (razne vrste zupčanika, brodski program, usluge presovanja, bušenja na koordinantnim bušilicama i programskim mašinama, usluge termičke obrade kao i površinske



Napomene uz finansijske izveštaje

zaštite). Ove usluge se pružaju na bazi utrošenog vremena i materijala, ili putem ugovora sa fiksnom cenom, sa uobičajeno definisanim ugovorenim uslovima.

Prihod od ugovora na bazi utrošenog vremena i materijala, priznaje se po ugovorenim naknadama s obzirom da su utrošeni radni sati i da su nastali direktni troškovi. Za ugovore na bazi utroška materijala stanje dovršenosti se odmerava na bazi nastalih troškova materijala kao procenat od ukupnih troškova koji treba da nastanu.

(c) Finansijski prihodi

Finansijski prihodi obuhvataju prihode od kamata, kursnih razlika i ostale finansijske prihode, ostvarene iz odnosa sa matičnim, zavisnim i ostalim povezanim pravnim licima.

Prihodi od kamata se, u skladu sa načelom uzročnosti, priznaju u bilansu uspeha perioda na koji se odnose. Prihod od kamata potiče od kamata na deponovana sredstva kod banaka, kao i na zatezne kamate koje se obračunavaju kupcima koji kasne u izvršavanju svojih obaveza, u skladu sa ugovornim odredbama.

(d) Prihod od zakupnina

Prihod od zakupnina potiče od davanja investicionih nekretnina u operativni zakup i obračunava se na proporcionalnoj osnovi tokom perioda trajanja zakupa.

(e) Prihod od dividendi

Prihod od dividendi se priznaje kada se ustanovi pravo da se dividenda primi.

3.2. Rashodi


Rashodi se priznaju u bilansu uspeha po načelu uzročnosti prihoda i rashoda odnosno na obračunskoj osnovi i utvrđuju se za period kada su nastali.

(a) Poslovni rashodi

Poslovni rashodi obuhvataju troškove uslovljene stvaranjem prihoda od prodaje i uključuju nabavnu vrednost prodane robe, troškove materijala, goriva i energije, bruto zarade, troškove amortizacije i usluge pružene od strane trećih lica. Poslovni rashodi obuhvataju i opšte troškove kao što su troškovi zakupa, marketinga, osiguranja, platnog prometa, poreza i ostali troškovi nastali u tekućem obračunskom periodu.

(b) Finansijski rashodi

Finansijski rashodi obuhvataju rashode po osnovu kamata i kursnih razlika i ostale finansijske rashode, koji se evidentiraju u bilansu uspeha perioda na koji se odnose, a u skladu sa načelom uzročnosti.



3.3. Preračunavanje stranih sredstava plaćanja i računovodstveni tretman kursnih razlika

Monetarne pozicije odnosno potraživanja i obaveze u stranim sredstvima plaćanja preračunavaju se u odgovorajuću dinarsku protivvrednost po srednjem kursu na dan bilansa. Transakcije u stranoj valuti su iskazane u dinarima po srednjem kursu važećem na dan transakcije.

Pozitivne i negativne kursne razlike nastale po izvršenim deviznim transakcijama u toku godine iskazuju se u bilansu uspeha kao deo finansijskih prihoda ili rashoda.

Monetarne pozicije u koje je ugrađena valutna klauzula preračunate su u dinare po ugovorenom kursu valute koji je važio na dan bilansa. Pozitivni i negativni efekti nastali po ovom osnovu iskazani su u bilansu uspeha Društva, kao prihodi/rashodi po osnovu efekata ugovorene zaštite od rizika u okviru kategorije ostalih prihoda/rashoda.

3.4. Osnovna sredstva

Osnovna sredstva se priznaju po nabavnoj vrednosti ili po ceni koštanja. Nabavna vrednost predstavlja fakturu vrednost dobavljača, zajedno sa svim ostalim troškovima nastalim do aktiviranja osnovnog sredstva.

Pod nekretninom ili opremom smatraju se ona sredstva čiji je očekivani korisni vek upotrebe duži od jedne godine. Naknadni izdaci u nekretnine, postrojenja i opremu se kapitalizuju samo kada je verovatno da će buduće ekonomske koristi povezane sa tim izdacima pripasti Društvu i da izdaci mogu pouzdano da se izmere. Svi ostali troškovi tekućeg održavanja terete troškove perioda u kome nastanu.



Nakon početnog priznavanja, nekretnine, postrojenja i oprema se iskazuju po revalorizovanom iznosu, koji izražava njihovu fer vrednost na dan revalorizacije, umanjenu za ukupan iznos ispravki vrednosti po osnovu amortizacije i ukupan iznos ispravki vrednosti po osnovu gubitaka zbog obezvređenja. *Revalorizovani iznosi se zasnivaju na periodičnim, najmanje trogodišnjim procenama, koje vrše eksterni nezavisni procenitelji.*

Kada usled revalorizacije dođe do povećanja sadašnje vrednosti sredstava, pozitivan učinak iskazuje se u korist revalorizacionih rezervi. Kada se iskazani iznos nekretnina, postrojenja i opreme smanji kao rezultat revalorizacije, smanjenje se iskazuje kao smanjenje ranije formiranih revalorizacionih rezervi, osim u slučaju da iznos smanjenja premašuje ranije formirane revalorizacione rezerve, kada se priznaje kao rashod.

Nakon početnog priznavanja, nekretnine, postrojenja i oprema se iskazuju po nabavnoj vrednosti ili po ceni koštanja, umanjenoj za ukupan iznos obračunate amortizacije i ukupan iznos gubitka zbog obezvređenja.

Prema MSFI i MRS primenjena je računovodstvena politika Broj 36 – obezvređivanje imovine.

Amortizacija osnovnih sredstava se obračunava za svako stalno sredstvo pojedinačno.



Napomene uz finansijske izveštaje

Amortizacija osnovnih sredstava se vrši po procenjenom veku korišćenja istih.

Investicione nekretnine

Nakon početnog priznavanja, investicione nekretnine se iskazuju po fer vrednosti, koja predstavlja vrednost na tržištu koju godišnje utvrđuju eksterni procenitelji. Fer vrednost se zasniva na cenama ponude na aktivnom tržištu korigovanim, ukoliko je neophodno, za bilo koju promenu u prirodi, lokaciji ili stanju specifičnog sredstva. Promene u fer vrednostima se evidentiraju u bilansu uspeha kao deo ostalih prihoda. Procene fer vrednosti investicionih nekretnina se vrše svake godine na dan bilansa stanja.

3.5. Stalna sredstva namenjena prodaji i sredstva poslovanja koje se obustavlja

Društvo klasifikuje stalna sredstva kao sredstva namenjena prodaji kada se njihova knjigovodstvena vrednost može nadoknaditi prevashodno kroz prodaju, a ne daljim korišćenjem. Stalna sredstva namenjena prodaji moraju da budu dostupna za momentalnu prodaju u svom trenutnom stanju isključivo pod uslovima koji su uobičajeni za prodaje takve vrste imovine i njihova prodaja mora biti vrlo verovatna.

Stalna sredstva namenjena prodaji se prikazuju u iznosu nižem od knjigovodstvene i fer vrednosti umanjene za troškove prodaje.

Društvo ne amortizuje stalna sredstva dok su ona klasifikovana kao stalna sredstva namenjena prodaji.

3.6. Zalihe

Zalihe se procenjuju po nabavnoj ceni odnosno po ceni koštanja ili neto prodajnoj ceni, ako je ona niža. Nabavnu vrednost predstavlja vrednost po fakturi dobavljača uvećana za transportne i ostale zavisne troškove nabavke.

Neto prodajna vrednost je cena po kojoj zalihe mogu biti prodate u normalnim uslovima poslovanja po odbitku varijabilnih troškova prodaje.



Terećenjem ostalih poslovnih rashoda vrši se ispravka vrednosti zaliha u slučajevima kada se oceni da je potrebno svesti vrednost zaliha na njihovu neto prodajnu vrednost. Oštećene zalihe i zalihe koje po kvalitetu ne odgovaraju standardima se u potpunosti otpisuju.

Zalihe se evidentiraju po planskim cenama.

Sitan inventar se otpisuje u celosti prilikom stavljanja u upotrebu.

3.7. Kratkoročna potraživanja

Potraživanja od kupaca se evidentiraju po faktornoj vrednosti umanjenoj za ispravku vrednosti obezvređenih potraživanja. Ispravka vrednosti potraživanja se utvrđuje kada postoji objektivni dokaz da Društvo neće biti u stanju da naplati sve iznose koje potražuje na osnovu prvobitnih uslova potraživanja. Značajne finansijske poteškoće kupca, verovatnoća da će kupac biti likvidiran ili finansijski reorganizovan, propust ili kašnjenje u izvršenju



Napomene uz finansijske izveštaje

plaćanja (više od 365 dana od datuma dospeća) se smatraju indikatorima da je vrednost potraživanja umanjena .

Procena ispravke vrednosti potraživanja vrši se na osnovu starosne analize i istorijskog iskustva, i kada naplata celog ili dela potraživanja više nije verovatna.

Odluku o direktnom otpisu potraživanja na teret rashoda donosi Izvršni odbor Društva.

3.8. Finansijske obaveze

Finansijske obaveze se inicijalno priznaju po fer vrednosti, uvećanoj za direktno pripisive troškove transakcija. Izuzetno od opšteg pravila početnog priznavanja finansijskih obaveza, kratkoročne beskamratne obaveze kod kojih je efekat diskontovanja nematerijalan, inicijalno se priznaju po originalnoj fakturnoj vrednosti.

Finansijske obaveze Društva uključuju obaveze prema dobavljačima, radnicima i ostale obaveze iz poslovanja kao i primljene kredite od banaka i ostale dugoročne i kratkoročne finansijske obaveze.

Obaveze prema dobavljačima i ostale kratkoročne obaveze iz poslovanja naknadno se vrednuju po nominalnoj (fakturnoj) vrednosti.

Primljeni krediti od banaka se prvobitno priznaju u iznosima primljenih sredstava, a nakon toga se iskazuju po amortizovanoj vrednosti uz primenu ugovorene kamatne stope. Efekti primenjivanja ugovorene umesto efektivne kamatne stope kao što se zahteva u skladu MRS 39 Finansijski instrumenti: priznavanje i odmeravanje po proceni rukovodstva Društva nemaju materijalno značajan efekat na finansijske izveštaje.

3.9. Rezervisanja, potencijalne obaveze i potencijalna sredstva

Rezervisanja

Rezervisanja se priznaju u iznosima koji predstavljaju najbolju procenu izdataka zahtevanih da se izmiri sadašnja obaveza na datum bilansa stanja. Rezervisanje može biti kratkoročno i dugoročno. Ukoliko je rezervisanje dugoročno a efekat vrednosti novca značajan dugoročno rezervisanje se diskontuje.



Rezervisanje će biti priznato kada su kumulativno ispunjena sledeća tri uslova:

- 1) društvo ima sadašnju obavezu (zakonsku ili izvedenu) kao posledicu prošlog događaja;
- 2) verovatno je da će doći do odliva resursa radi izmirenja obaveza; i
- 3) visina obaveze može da se pouzdano proceni.

Rezervisanja za otpremnine i jubilarne nagrade se odmeravaju po sadašnjoj vrednosti očekivanih budućih odliva primenom diskontne stope.

Rezervisanja za sudske sporove formiraju se u iznosu koji odgovara najboljoj proceni rukovodstva Društva u pogledu izdataka koji će nastati da se takve obaveze izmire.

Trošak rezervisanja se priznaje u rashodima perioda.



Napomene uz finansijske izveštaje

Rezervisanje se može koristiti samo po osnovu izdataka za koje je rezervisanje prvobitno bilo priznato. Kada nastane odliv sredstava po osnovu obaveze za koju je prethodno izvršeno rezervisanje, stvarni troškovi se ne iskazuju ponovo kao rashod, već se knjiženje sprovodi zaduženjem računa rezervisanja, a u korist odgovarajućeg računa obaveza (prema vrstama) ili odgovarajućeg računa sredstava (zalihe, novčana sredstva) u zavisnosti od karaktera rezervisanja, vrste nastale obaveze i načina na koji je ona izmirena. Neiskorišćeni iznos rezervisanja ukida se u korist ostalih prihoda.

Ukoliko se očekuje da će deo izdataka za izmirenje obaveze biti nadoknađen od strane trećeg lica, nadoknada se uzima u obzir ako je izvesno da će biti primljena u slučaju da dođe do izmirenja obaveze. U tom slučaju nadoknada se tretira kao zasebna imovina, a iznos priznat za nadoknadu ne sme da premašuje iznos rezervisanja.

Rezervisanja se ponovo razmatraju na svaki datum bilansa stanja i koriguju radi odražavanja najbolje tekuće procene. Kada više nije verovatno da će odliv resursa koji predstavljaju ekonomske koristi biti zahtevan, rezervisanje se ukida u korist bilansa uspeha tekuće godine.

Rezervisanja se ne priznaju za buduće poslovne gubitke.

Potencijalne obaveze i potencijalna sredstva

Potencijalna obaveza je:

- moguća obaveza koja nastaje po osnovu prošlih događaja i čije postojanje će biti potvrđeno samo nastankom ili nenastankom jednog ili više neizvesnih budućih događaja koji nisu u potpunosti pod kontrolom entiteta ili
- sadašnja obaveza koja nastaje po osnovu prošlih događaja ali nije priznata jer:
 - nije verovatno da će odliv resursa koji predstavljaju ekonomske koristi biti zahtevan za izmirenje obaveze, ili
 - iznos obaveze ne može da bude dovoljno pouzdano procenjen.

Potencijalne obaveze se ne priznaju u finansijskim izveštajima. Potencijalne obaveze se obelodanjuju u napomenama uz finansijske izveštaje, osim ako je verovatnoća odliva resursa koji sadrže ekonomske koristi veoma mala.



Društvo ne priznaje potencijalna sredstva u finansijskim izveštajima. Potencijalna sredstva se obelodanjuju u napomenama uz finansijske izveštaje, ukoliko je priliv ekonomskih koristi verovatan.

3.10. Obelodanjivanje odnosa sa povezanim licima

Povezano lice je lice koje ima kontrolu nad Društvom ili ima značajan uticaj na Društvo prilikom donošenja poslovnih i finansijskih odluka.

Povezana lica su:

- zavisna i pridružena Društva,
- rukovodstvo Društva,



Napomene uz finansijske izveštaje

- vlasnici, odnosno osnivači Društva.

Društvo u napomenama uz finansijske izveštaje obelodanjuje potraživanja i obaveze od povezanih lica, prihode od prodaje proizvoda i usluga, uslove pod kojima su prodaje izvršene i dobiti i gubici koji su po tom osnovu ostvareni.

4. Značajniji događaji po završetku poslovne godine, odnosno posle datuma

Bilansa stanja

U 2015. godini objavljen je javni poziv za prikupljanje ponuda za privatizaciju FAP Korporacije a.d. Priboj po modelu strateškog partnerstva potencijalnog investitora sa Republikom Srbijom. Rok za dostavljanje ponuda po ovom javnom pozivu je 27.04.2015. godine. Dana 16.04.2015. godine potpisan je Sporazum o zameni ispunjenja između Republike Srbije i FAP Korporacije a.d. Priboj kojim je Republika Srbija postala vlasnik dela imovine FAP Korporacije a.d. Priboj, a koji će biti u funkciji privatizacije.

5. Informacije o otkupu sopstvenih akcija ili udela

FAP Korporacija nije vršila otkup sopstvenih akcija u protekloj poslovnoj godini.



6. Uporedni podaci

Društvo je izmenilo početno stanje za 2013. godinu, da bi odrazilo korekcije izvršene po osnovu *Izveštaja revizora za 2013. godinu.*, kao što sledi:

Efekat preračuna radi korekcije gore navedenih stavki je bio kao što sledi:

	2013. RSD '000	Greška 1	Greška 2	2013. (korigovano) RSD '000
<i>Pozicije bilansa stanja na kojima su otkrivene greške</i>				
Ostale kratkoročne obaveze	2.341.987			3.144.368
Gubitak	7.965.859			9.191.651
Neto imovina				
<i>Pozicije bilansa uspeha na kojima su otkrivene greške</i>				
Finansijski prihod	56.838			69.688
Finansijski rashod	936.373			826.420
Ostali prihod	93.987			256.062
Ostali rashod	652.399			545.576
Poslovni rashodi	1.183.760			1.185.849
Gubitak	2.074.494			1.684.882

Uporedne podatke u skladu sa MRS 1 - Prezentacija finansijskih izveštaja predstavljaju finansijski izveštaji za 2013. godinu, koji su bili predmet revizije od strane nezavisnog revizora koji je u svom izveštaju od 08.septembar 2014. godine izrazio negativno mišljenje.

**7. UPOREDNI PREGLED OSNOVNIH SREDSTAVA PO NABAVNOJ VREDNOSTI**

U MRS 16 i MRS 41 je propisano da se pod osnovnim sredstvima smatraju prirodna bogatstva (zemljišta i šume), građevinski objekti, oprema, alat i inventar sa kalkulativnim otpisom, višegodišnji zasadi, osnovno stado i ostala osnovna sredstva, kao i ulaganje u pribavljanje osnovnih sredstava.

(u hiljadama dinara)

R.b.	Kategorije osnovnih sredstava	Stanje na dan 31.12.2014. (po nabavnoj vrednosti)	Stanje na dan 31.12.2013. (po nabavnoj vrednosti)
1	2	3	4
1.	Zemljište	958.692	1.226.077
2.	Građevinski objekti	1.472.444	3.846.739
3.	Postrojenja i oprema	777.492	2.497.706
4.	Investicione nekretnine	19.122	137.952
5.	Ostale nekretnine, postrojenja i oprema		
6.	Nekretnine, postrojenja, oprema i biološka sredstva u pripremi		
7.	Ulaganja na tuđim nekretninama, postrojenjima i opremi	13.359	21.255
8.	Avansi za nekretnine, postrojenja, opremu i biološka sredstva		
	UKUPNO OSNOVNA SREDSTVA	3.241.109	7.729.729

NAPOMENA:



Privredno društvo, poseduje odgovarajuće dokaze o vlasništvu nad nekretninama, postrojenjima i opremom.

8. PRIMENJENE STOPE AMORTIZACIJE

Privredno društvo je prilikom obračuna amortizacije primenilo utvrđene stope amortizacije iz Pravilnika o računovodstvenim politikama.

Stope amortizacije se daju za najvažnije grupe osnovnih sredstava prema sledećem:

Opis grupe sredstava za rad	Procenjeni vek korišćenja u godinama		Stopa amortizacije u %		Konto
	od	do	do	do	
GRAĐEVINSKI OBJEKTI					
Građevinski objekti - hidrogradnje	2	70	1,43	50,00	022000
Putevi, obale i utvrde	10	30	3,33	10,00	022100
Građevinski objekti zajedničke potrošnje	2	10	10,00	50,00	022140
Barake i poslovne prostorije	2	40	2,50	50,00	022150
Građevinski objekti za druge potrebe zajed. potrošnje	10	10	10,00	10,00	022180
Građevinski objekti energetskog prenosa i veza	5	20	5,00	20,00	022200
Građevinski objekti energetskog prenosa i veza	15	15	6,67	6,67	022280
Privredne zgrade od armiranog betona i čelika	2	40	2,50	50,00	022300



Napomene uz finansijske izveštaje

Privredne zgrade sa međusprat. Kon. od armiranog betona i čelika	5	30	3,33	20,00	022400
Objekt od tvrdog materijala	5	30	3,33	20,00	022500
Objekt od tvrdog materijala ustupljeni	30	30	3,33	3,33	022570
OPREMA					
	od	do	do	do	
Mašine	3	10	10,00	33,33	023000
Oprema	1	15	6,67	100,00	023100
Oprema zajedničke potrošnje	1	5	20,00	100,00	023171
Merni kontrolni aparati, instrumenti i alati	1	10	10,00	100,00	023200
Sredstva fizičkog obezbeđenja	3	7	14,29	33,33	023210
Sredstva civilne zaštite	1	10	10,00	100,00	023230
Sredstva vatrogasnog spremišta	2	5	20,00	50,00	023270
Laboratorijska oprema, alati i pribor	3	3	33,33	33,33	023300
Elektronski računari, pisače i računске mašine	1	10	10,00	100,00	023400
Nameštaj, mašine, uređaji i aparati za opšte i posebne namene	1	10	10,00	100,00	023500
Transportna sredstva	1	10	10,00	100,00	023600
Uređaji i instalacije	1	5	20,00	100,00	023700
Poslovni inventar, ugostiteljski objekti	1	10	10,00	100,00	023880

9. STRUKTURA SADAŠNJE VREDNOSTI OSNOVNIH SREDSTAVA


(u hiljadama dinara)

Redni broj	Kategorije osnovnih sredstava	Iznos	Učešće u %
1.	Zemljište	958.692	29,58
2.	Građevinski objekti	1.472.444	45,43
3.	Postrojenja i oprema	777.492	23,99
4.	Investicione nekretnine	19.122	0,59
5.	Ostale nekretnine, postrojenja i oprema		
6.	Nekretnine, postrojenja, oprema i biološka sredstva u pripremi		
7.	Ulaganja na tuđim nekretninama, postrojenjima i opremi	13.359	0,41
8.	Avansi za nekretnine, postrojenja, opremu i biološka sredstva		
	UKUPNO OSNOVNA SREDSTVA	3.241.109	100

Privredno društvo se u računovodstvenim politikama opredelilo za model nabavne vrednosti, tako da se nekretnine, postrojenja i oprema nakon početnog priznavanja iskazuju po nabavnoj vrednosti, umanjenoj za ukupnu ispravku vrednosti po osnovu amortizacije i gubitka zbog obezvređivanja.

Osnovna sredstva (građevinski objekti i oprema) popisani su na kraju godine.

Stanje po popisu se slaže sa knjigovodstvenim stanjem. Promene na nekretninama, postrojenjima i opremi u toku godine su bile nabavka nove opreme, obračun amortizacije i rashodovanje osnovnih sredstava. Nabavke nove opreme su iznosile 41.850 hiljada dinara. Oprema je finansirana iz sopstvenih sredstava.



Napomene uz finansijske izveštaje

Obračunata amortizacija građevinskih objekata primenom procenjenog veka korišćenja iznosi 67.365 hiljada dinara, a opreme 132.355 hiljada dinara, što čini ukupno 199.720 hiljada dinara.



U skladu sa Pravilnikom o računovodstvenim politikama, procena je izvršena u 2013 godini. Procenom je vrednost nekretnina uvećana 1.092,21%, odnosno za 4.506.360 hiljada dinara, a vrednost opreme je uvećana za 8.232,98%, odnosno za 2.518.962 hiljada dinara. Na ispravci vrednosti je knjižen iznos od 13.976.742 hiljada dinara, a na revalorizacionim rezervama knjižen je iznos od 7.120.859 hiljada dinara. U 2014. godini usledilo je knjiženje procene osnovnih sredstava kojom je značajno smanjena vrednost nekretnina, postrojenja i opreme po proceni preduzeća za ekonomsko-finansijske analize, konsalting i informacione sisteme FACTIS d.o.o Beograd na dan 31.12.2013. godine.

10. DINAMIKA PROMENA NA OSNOVNIM SREDSTVIMA

Prema MRS 16, nekretnine, postrojenja i oprema se priznaju samo kada je verovatno da će od tog ulaganja priticati ekonomske koristi i kada se nabavna vrednost ulaganja može pouzdano meriti. Prema Kontnom okviru za privredna društva, zadruga, druga pravna lica i preduzetnike, nekretnine, postrojenja i oprema obuhvataju: zemljište, građevinske objekte, postrojenja i opremu, investicione nekretnine, ostala osnovna sredstva, osnovna sredstva u pripremi, ulaganja na tuđim osnovnim sredstvima i avanse za osnovna sredstva.

(u hiljadama dinara)

Red. broj	Opis dinamike plasmana	Zemljište	Građevinski objekti	Postrojenja i oprema	Investicione nekretnine	Ostale nekretnine, postrojenja i oprema	Osnovna sredstva u pripremi	Ulaganja na tuđim osnovnim sredstvima	Avansi za osnovna sredstva	Ukupno
I	NABAVNA VREDNOST									
1	Početno stanje	1.226.077	11.130.297	9.160.202	137.952			51.921		21.706.449
2	Povećanje									
2.1	Nove nabavke			41.850						41.850
2.2	Procena									
2.3	Procena kapitala									
2.4	Viškovi									
2.5	Investicione nekretnine									
2.6	Prenos sa osnovnih sredstava u pripremi									
2.7										
3	Smanjenje	267.385	9.590.488	8.292.205	118.830			38.562		18.307.470
3.1	Prodaja osnovnih sredstava									
3.2	Manjkovi									
3.3	Rashod									
	Stanje na kraju godine (31.12. 2014.)	958.692	1.539.809	909.847	19.122			13.359		3.440.829
II	ISPRAVKA VREDNOSTI									
1	Početno stanje		7.283.559	6.662.496				30.665		13.976.720
2	Povećanje									



Napomene uz finansijske izveštaje

2.1	Otuđenje osnovnih sredstava								
2.2	Amortizacija								
2.3									
2.4									
2.5									
2.6									
3	Smanjenje		7.216.194	6.530.141			30.665		13.777.000
3.1	Manjkovi								
3.2	Rashod								
3.3	Isknjiženje ispravke								
4	Stanje na kraju godine (31.12.2014.)		67.365	132.355			0		199.720
III.	SADAŠNJA VREDNOST OSNOVNIH SREDSTAVA	958..692	1.472.444	777.492	19.122		13.359		3.241.109

11. DUGOROČNI FINANSIJSKI PLASMANI

Na rednom broju 0024 (oznaka za AOP) u Bilansu stanja su iskazani dugoročni finansijski plasmani u iznosu od 325.964 hiljada dinara.

Dugoročni finansijski plasmani se sastoje od sledećih pozicija:



(u hiljadama dinara)

R.b.	Opis	Iznos
1.	Učešće u kapitalu zavisnih pravnih lica	238.775
2.	Učešće u kapitalu pridruženih pravnih lica i zajedničkim poduhvatima	
3.	Učešće u kapitalu ostalih pravnih lica i druge hartije od vrednosti raspoložive za prodaju	78.965
4.	Dugoročni plasmani matičnim, zavisnim i ostalim povezanim pravnim licima u zemlji	
5.	Dugoročni plasmani matičnim, zavisnim i ostalim povezanim pravnim licima u inostranstvu	
6.	Dugoročni plasmani u zemlji i inostranstvu	
7.	Hartije od vrednosti koje se drže do dospeća	
8.	Otkupljene sopstvene akcije i otkupljeni sopstveni udeli	
9.	Ostali dugoročni finansijski plasmani	8.225
10.	Ispravka vrednosti dugoročnih finansijskih plasmana posebno po napred navedenim vrstama dugoročnih finansijskih plasmana	
	UKUPNO DUGOROČNI FINANSIJSKI PLASMANI	325.965

(I) Ulaganja u kapital zavisnih pravnih lica

Učešća u kapitalu zavisnih pravnih lica odnose se na akcije/udele u sledećim društvima:

Naziv i sedište	Iznos na dan 31.12.2014.	Učešće %
Uložena sredstva – DOO Lim Priboj	238.775	100
Stanje na dan 31. decembra 2014.	238.775	



(III) Učešća u kapitalu ostalih pravnih lica i druge hartije od vrednosti raspoložive za prodaju:

Učešća u kapitalu ostalih pravnih lica odnose se na:

Naziv i sedište	Iznos na dan 31.12.2014.	Učešće %
DOO FFB – KOMERC Beograd	73.829	93,50
ASPV TECHNOLOGY Beograd	26	0,03
PRIBOJSKA BANKA Priboj	83	0,11
ZASTAVA KOVAČNICA Kragujevac	1.048	1,33
ZOIL DUNAV Užice	1.279	1,62
INVESTAN Beograd	3	-
FFB složeno preduzeće	2.686	3,40
NLB Montenegro banka Podgorica	11	0,01
Ukupno na dan 31.12.2014.	78.965	100

12. PREGLED VEĆIH DUŽNIKA PO OSNOVU OSTALIH DUGOROČNIH FINANSIJSKIH PLASMANA

(u hiljadama dinara)



R.b.	Dužnik	Iznos
1.	Stambeni kredit	348
2.	Stanovi Fonda solidarnosti	7.877
	UKUPNO:	8.225

13. USAGLAŠENOST OSTALIH DUGOROČNIH FINANSIJSKIH PLASMANA

	Broj dužnika	Vrednost u hiljadama dinara
a) Ukupan broj dužnika	2	8.225
b) Usaglašeno 100%	2	8.225
c) Usaglašeno delimično	-	-
d) Neusaglašeno	-	-

14. UPOREDNI PREGLED ZALIHA

Zalihe materijala, rezervnih delova, alata i inventara koji se otpisuje prilikom stavljanja u upotrebu, ambalaže i goriva se procenjuju po nabavnoj vrednosti, koja obuhvata fakturnu vrednost dobavljača i zavisne troškove nabavke. Obračun izlaza zaliha materijala i rezervnih delova i sitnog inventara se vrši po planskoj ceni. Zalihe učinaka se vode po planskim cenama, a na kraju godine se vrši korekcija planskih cena i svode se na stvarnu cenu koštanja. Magacin gotovih proizvoda se zadužuje po planskim cenama koje su iste u celom obračunskom periodu.



	2014.	2013.
Materijal, rezervni delovi, alat i sitan inventar	417.722	340.633
Nedovršena proizvodnja i nedovršene usluge	233.715	339.636
Gotovi proizvodi	84.904	93.271
Roba	33.795	34.385
Stalna sredstva namenjena prodaji	55.788	-
Plaćeni avansi za zalihe i usluge	-	-
UKUPNO ZALIHE:	825.924	807.925

Po popisu zaliha bilo je manjkova i viškova. Ustanovljeni manjak iznosi 9.558 hiljada dinara, a višak 698 hiljada dinara. Manjkovi i viškovi su proknjiženi u poslovnim knjigama.

U skladu sa Zakonom o Računovodstvu Izveštaj o popisu Društva biće usvojen do 30.05.2015.

15. OBRAČUN PROIZVODNJE

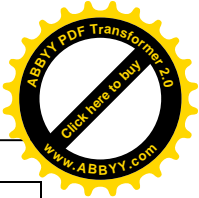

Privredno društvo pri obračunu proizvodnje koristi klasu 9. U toku godine su primenjene planske cene, a zalihe nedovršene proizvodnje i gotovih proizvoda se obračunavaju po stvarnoj ceni koštanja. Obračun cene koštanja se vrši po radnim nalogima za svaku seriju proizvoda. Radni nalozi se poistovećuju sa grupom računa 95 – Nosioци troškova.

U nastavku teksta dati su tabelami prikazi obračuna proizvodnje.

PREGLED TROŠKOVA (GRUPE RAČUNA 51 DO 55) – PROIZVODNA MESTA TROŠKOVA NA DAN 31.12.2014. GODINE

(u dinarima)

Konto	Ukupni troškovi	Preneto na proizvodnju	Troškovi perioda
511	36.128.230,06		
512	592.401,33		
513	35.817.073,40		
515	362.307,44		
520	364.662.596,13		
521	64.224.782,79		
526	447.383,85		
529	9.818.971,21		
530	1.499.382,55		
531	2.510.211,15		
532	1.712.320,06		
539	11.109.792,12		
540	199.720.102,94		
550	1.948.384,53		
551	1.122.618,96		
552	4.608.871,00		



Privredno društvo FAP Korporacija a.d. Priboj



Napomene uz finansijske izveštaje

Konto	Ukupni troškovi	Preneto na proizvodnju	Troškovi perioda
553	489.608,53		
554	20.000,00		
555	24.783.706,20		
559	533.759,00		
Ukupno	762.112.503,25	762.112.503,25	70.925.975,94

Od ukupnih troškova u iznosu od 1.255.040.828,43 dinara na troškove proizvodnje je alocirano 762.112.503,25 dinara ili 60,72%, a na troškove režije 70.925.975,94 dinara ili 5,65%.

ZALIHE GOTOVIH PROIZVODA NA DAN 31.12.2014. GODINE

Šifra	Naziv	Količine	Po stvarnoj ceni	
			Cena	Vrednost
119566	Kamion 1824 B/38	1	851.906,00	851.906,00
115587	Kamion 1921 BK/36	1	3.219.491,00	3.219.491,00
119279	Kamion 324 B/42	1	3.011.664,00	3.011.664,00
119473	Kamion 4140 BKM/45	1	2.643.269,00	2.643.269,00
119073	Prkolica P24K/3	1	47017,00	47017,00
119074	Prkolica P24K/3	1	47017,00	47017,00
119077	Prkolica P24K/3	1	47017,00	47017,00
118125	Poluprikolica PP 60/3 KM	1	325.000,00	325.000,00
118128	Poluprikolica PP 60/3 KM	1	325.000,00	325.000,00
118129	Poluprikolica PP 60/3 KM	1	325.000,00	325.000,00
	Ambalaža			11.190,00
	Rezervni delovi sopstvene proizvodnje			57.746.296,56
	Rezervni delovi sopstvene proizvodnje-kontraisporuke			16.111.935,77
	Rezervni delovi sopstvene proizvodnje-realiz.preko usluga			77.757,92
	Konsignacija FFB – Autoremont			192.271,65
	Konsignacija FFB – Poljska (Makedonija)			131.789,42
	Odstupanje od cena proizvoda			-210.053,88
UKUPNO ZALIHE NA DAN 31.12. 2014. GODINE				84.903.568,44
ZALIHE NA DAN 31.12. 2013. GODINE				93.271.535,19
SMANJENJE ZALIHA GOTOVIH PROIZVODA				8.367.966,75

**KONTROLNA ŠEMA OBRAČUNA ZALIHA NEDOVRŠENE PROIZVODNJE I GOTOVIH PROIZVODA NA DAN 31.12.2014. GODINE**

(u hiljadama dinara)

Red. broj	Konto	O p i s	Iznos
1.	110	Zalihe nedovršene proizvodnje 01.01.2014. (900 100)	339.636
2.	120	Zalihe gotovih proizvoda 01.01.2014. (900 200)	93.271
3.		Ukupno (1 + 2)	432.907
4.	950	Troškovi nove proizvodnje u 2014. godini (51 do 55)	762.112
5.		Ukupno (3 + 4)	1.195.019
6.	110	Zalihe nedovršene proizvodnje na dan 31.12.2014.	233.715
7.	120	Zalihe gotovih proizvoda na dan 31.12.2014.	84.903
8.		Ukupno (6 + 7)	318.618
9.		Obračun nedovršene proizvodnje i gotovih proizvoda (5 – 8)	876.401
10.	980	Troškovi prodatih proizvoda 31.12.2014.	318.618
11.	deo k-ta 982	Troškovi perioda po osnovu svođenja zaliha na neto prodajnu cenu	
12.		Razlika viška i manjka po popisu na dan 31.12.2014.	
		Ukupno (10 + 11 + 12)	318.618

U nastavku teksta dat je celovit prikaz promena zaliha u odnosu na početno stanje.

PREGLED ZALIHA NEDOVRŠENE PROIZVODNJE I GOTOVIH PROIZVODA

(u hiljadama dinara)

Konto	Naziv	Početno stanje na dan 01.01.2014.	Stanje na dan 31.12.2014.	Razlika
1	2	3	4	(4 – 3) 5
110	Nedovršena proizvodnja	339.636	233.714	-105.922
120	Gotovi proizvodi	93.271	84.903	-8.368
	Ukupno:	432.907	318.617	-114.290

16. PREGLED ZALIHA ROBE

(u hiljadama dinara)

	2014.	2013.
Roba u magacinu	34.121	34.199
Roba u prometu na veliko	186	186
Roba u prometu na malo	-512	
UKUPNO ZALIHE ROBE	33.795	34.385

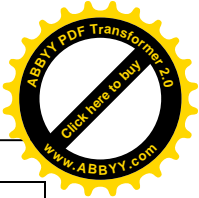

Zalihe u iznosu od RSD 33.795 hiljada su vrednovane po procenjenoj fer vrednosti. U toku godine nije izvršen otpis zastarelih zaliha robe i materijala.

17. STALNA SREDSTVA NAMENJENA PRODAJI I SREDSTVA POSLOVANJA KOJE SE OBUSTAVLJA

Stanje stalnih sredstava namenjenih prodaji i sredstava poslovanja koje se obustavlja može se prikazati na sledeći način:

(u hiljadama dinara)

	2014.	2013.
Nematerijalna ulaganja namenjena prodaji		
Zemljište namenjeno prodaji		
Građevinski objekti namenjeni prodaji		



Napomene uz finansijske izveštaje

	2014.	2013.
Investicione nekretnine namenjene prodaji	55.788	
Ostale nekretnine namenjene prodaji		
Postrojenja i oprema namenjeni prodaji		
Biološka sredstva namenjena prodaji		
Sredstva poslovanja koje se obustavlja		
Minus: Obezvređenje stalnih sredstava i sredstava poslovanja koje se obustavlja		
UKUPNO	55.788	

18. KRATKOROČNA POTRAŽIVANJA, PLASMANI I GOTOVINA

Prema MRS 1, kratkoročnim potraživanjima se smatraju potraživanja po osnovu prodaje, ostala potraživanja iz poslovanja i ostala kratkoročna potraživanja koja dospevaju do godinu dana.

Strukturu kratkoročnih potraživanja dajemo u nastavku:

(u hiljadama dinara)

Potraživanja po osnovu prodaje	106.172
Potraživanja iz specifičnih poslova	12.724
Druga potraživanja	255.071
Finansijska sredstva koja se vrednuju po fer vrednosti kroz bilans uspeha	
Kratkoročni finansijski plasmani	
Gotovinski ekvivalenti i gotovina	96.436
PDV	
Aktivna vremenska razgraničenja	27.519
Ukupno kratkoročna potraživanja	497.922

19. POTRAŽIVANJA



U okviru rednog broja 0051 (oznaka za AOP) u Bilansu stanja je iskazan iznos potraživanja po osnovu prodaje od 106.172 hiljada dinara. Bruto iznos potraživanja iznosi 148.516 hiljada dinara, a ispravka potraživanja iznosi 42.344 hiljada dinara.

20. KUPCI U ZEMLJI I INOSTRANSTVU - MATIČNA I ZAVISNA PRAVNA LICA

U nastavku teksta dat je pregled kupaca u zemlji/inostanstvu - matičnih i zavisnih sa saldom.

(u hiljadama dinara)

Red. broj	Naziv kupca i mesto	Iznos	Usaglašeno	Neusaglašeno
1	2	3	4	5
1.	FAP STAN DOO	- 2.077	-2.077	
2.	FAP LIM DOO	1.870	1.870	
3.	FAP TRANSPORT DOO	48.452	48.452	
4.	FAP LIVNICA DOO	1.637	1.637	
	UKUPNO	49.881	49.881	



21. KUPCI U ZEMLJI

Ukupna potraživanja od kupaca u zemlji na dan 31.12. 2014. godine iznosila su 52.120 hiljada dinara. Bruto iznos potraživanja od kupaca u zemlji iznosi 94.464 hiljada dinara, a ispravka potraživanja iznosi 42.344 hiljada dinara

U skladu sa članom 18. stav 2. Zakona o računovodstvu, privredno društvo je dostavilo dužnicima spisak neplaćenih računa (Obrazac IOS). Usaglašavanje stanja je vršeno sa svim kupcima, osim sa kupcima koji nisu imali promet u tekućoj godini i sa kupcima koji su brisani iz Registra Agencije za privredne registre.

Od ukupnog broja poslatih obrazaca IOS:

- usaglašeno je 15, odnosno 14,4%;
- nije usaglašeno 49, odnosno 47%, jer kupci nisu vratili overene obrasce IOS;
- nije usaglašeno 10, odnosno 9,6%, jer kupci koji su tuženi i kojima su obrasci IOS slati poštom nisu te obrasce overili i vratili.

U nastavku teksta dat je pregled kupaca u zemlji sa saldom.

(u hiljadama dinara)

Red. broj	Naziv kupca i mesto	Iznos	Usaglašeno	Neusaglašeno
1	2	3	4	5
1.	AUTOPREVOZ JANJUŠEVIĆ - PRIBOJ	2.867	2.867	-
2.	JUGOMETAL – BEOGRAD	9.107	-	9.107
3.	FFB KOMERC A.D. – BEOGRAD	5.744	-	5.744
4.	FAP TRANSPORT	43.056	43.056	-
	UKUPNO	60.774	45.923	14.851



U ovoj tabeli uneti kupce koji čine 60% potraživanja.

22. KUPCI U INOSTRANSTVU

Na računu 205000 – Potraživanja od kupaca u inostranstvu po osnovu izvoza sopstvenih proizvoda, odnosno robe i usluga, na dan 31.12.2014. godine su iskazana u iznosu od 4.171 hiljada dinara. Ispravka vrednosti potraživanja od kupaca u inostranstvu iznosi 0 hiljada dinara. Podaci su dati u tabeli u nastavku teksta.

(u hiljadama dinara)

Red. broj	Naziv kupca i mesto	Iznos	Usaglašeno	Neusaglašeno
1	2	3	4	5
1.	Novi Autodelovi Rudo – kupac za RD	1.541	1.541	-
2.	Prevoz Komerc Podgorica – kupac za RD	113	-	113
3.	Mikro Bijelo Polje – kupac za RD	898	-	898
4.	Autokuća Talić Zenica – kupac za vozila	112	-	112
5.	Crnogorska Autokuća Podgorica – kupac za vozila	1.507	-	1.507
	UKUPNO	4.171	1.541	2.630

**23. STAROSNA STRUKTURA POTRAŽIVANJA OD KUPACA U ZEMLJI/INOSTRANSTVU - MATIČNA I ZAVISNA PRAVNA LICA**

(u hiljadama dinara)

R.b.	Naziv starosne grupe	Iznos	% učešća
1.	Potraživanja od kupaca koja nisu dospela za naplatu	-	-
2.	Potraživanja od kupaca čiji je rok protekao do tri meseca	6.627	13,29
3.	Potraživanja od kupaca čiji je rok naplate protekao od tri do šest meseci	2.870	5,75
4.	Potraživanja od kupaca čiji je rok naplate protekao od šest meseci do jedne godine	11.048	22,15
5.	Potraživanja od kupaca čiji je rok naplate protekao od jedne do dve godine	29.336	58,81
6.	Potraživanja od kupaca čiji je rok naplate protekao od dve do tri godine		
7.	Potraživanja od kupaca čiji je rok naplate stariji od tri godine		
	UKUPNO POTRAŽIVANJA OD KUPACA U ZEMLJI	49.881	100

Potraživanja od kupaca - matičnih i zavisnih društava u zemlji i inostranstvu starija od godinu dana iznose 29.336 hiljada dinara, što znači da je naplativost ovog iznosa dosta neizvesna. Izvršena je ispravka vrednosti ovih potraživanja u iznosu od 0 hiljada dinara.



24. STAROSNA STRUKTURA POTRAŽIVANJA OD KUPACA U ZEMLJI

(u hiljadama dinara)

R.b.	Naziv starosne grupe	Iznos	% učešća
1.	Potraživanja od kupaca koja nisu dospela za naplatu	-	-
2.	Potraživanja od kupaca čiji je rok protekao do tri meseca	694	1,33
3.	Potraživanja od kupaca čiji je rok naplate protekao od tri do šest meseci	68	0,13
4.	Potraživanja od kupaca čiji je rok naplate protekao od šest meseci do jedne godine	1.780	3,41
5.	Potraživanja od kupaca čiji je rok naplate protekao od jedne do dve godine	49.578	95,13
6.	Potraživanja od kupaca čiji je rok naplate protekao od dve do tri godine	-	-
7.	Potraživanja od kupaca čiji je rok naplate stariji od tri godine	42.344	-
8.	Ispravka potraživanja od kupaca starijih od 60 dana	- 42.344	
	UKUPNO POTRAŽIVANJA OD KUPACA U ZEMLJI	52.120	100

Potraživanja od kupaca u zemlji starija od godinu dana iznose 91.922 hiljada dinara, što znači da je naplativost ovog iznosa dosta neizvesna. Izvršena je ispravka vrednosti ovih potraživanja u iznosu od 42.344 hiljada dinara, a za iznos od 12.721 hiljada dinara pokrenut je sudski postupak naplate.

Potraživanja od kupaca od 49.578 hiljada dinara nisu zatvorena zbog blokade računa i nemogućnosti sprovođenja kompenzacija, jer se isim kupcima i duguje pa nije izvršena ispravka vrednosti potraživanja.

**25. STAROSNA STRUKTURA POTRAŽIVANJA OD KUPACA U INOSTRANSTVU**

(u hiljadama dinara)			
R.b.	Naziv starosne grupe	Iznos	% učešća
1.	Potraživanja od kupaca koja nisu dospela za naplatu	-	-
2.	Potraživanja od kupaca čiji je rok protekao do tri meseca	-	-
3.	Potraživanja od kupaca čiji je rok naplate protekao od tri do šest meseci	-	-
4.	Potraživanja od kupaca čiji je rok naplate protekao od šest meseci do jedne godine	-	-
5.	Potraživanja od kupaca čiji je rok naplate protekao od jedne do dve godine	-	-
6.	Potraživanja od kupaca čiji je rok naplate protekao od dve do tri godine	-	-
7.	Potraživanja od kupaca čiji je rok naplate stariji od tri godine	4.171	100
	UKUPNO POTRAŽIVANJA OD KUPACA U INOSTRANSTVU	4.171	100



Potraživanja od kupaca u inostranstvu starija od godinu dana iznose 4.171 hiljada dinara, što znači da je naplativost ovog iznosa dosta neizvesna. Nije izvršena ispravka vrednosti ovih potraživanja, a za potraživanje od Crnogorske Autokuce Podgorica koja je bila utužena, spor je dobijen i dat izvršitelju na naplatu.

26. USAGLAŠENOST POTRAŽIVANJA OD KUPACA U ZEMLJI

Opis	Broj kupaca	Vrednost u hiljadama dinara
a) Kupci sa saldonom (b + c + d + e = a)	394	144.345
b) Usaglašeno 100%	19	53.288
c) Usaglašeno delimično	9	4.275
d) Nije usaglašeno	366	86.782
e) Ispravka potraživanja starijih od 60 dana		-42.344

27. USAGLAŠENOST POTRAŽIVANJA OD KUPACA U INOSTRANSTVU

Opis	Broj kupaca	Vrednost u hiljadama dinara
a) Kupci sa saldonom (b + c + d = a)	5	4.171
b) Usaglašeno 100%	1	1.461
c) Usaglašeno delimično	-	-
d) Nije usaglašeno	4	2.710

**28. POTRAŽIVANJA IZ SPECIFIČNIH POSLOVA**

U okviru rednog broja 0059 (oznaka za AOP) u Bilansu stanja je iskazana su ostala potraživanja iz specifičnih poslova u iznosu od 12.724 hiljada dinara i data su u narednoj tabeli:

(u hiljadama dinara)

R.b.	Opis konta	Stanje 31.12.2014.
1.	Potraživanja od FAP Stana po osnovu kredita za stambenu izgradnju	8.071
2.	Potraživanje od FAP Stana za prodate stanove	4.653
	UKUPNO	12.724

29. DRUGA POTRAŽIVANJA

Druga potraživanja u iznosu od 255.071 hiljada dinara se odnose na:

(u hiljadama dinara)

R.b.	Opis konta	Stanje 31.12.2014.
1.	Potraživanja za kamatu i dividende	
2.	Potraživanja od zaposlenih	137.608
3.	Potraživanja od državnih organa i organizacija	-
4.	Potraživanja za više plaćen porez na dobitak	-
5.	Potraživanja po osnovu preplaćenih ostalih poreza i doprinosa	-
6.	Potraživanja za naknade zarada koje se refundiraju	55.555
7.	Potraživanja po osnovu naknada šteta	-
8.	Ostala kratkoročna potraživanja	61.908
9.	Ispravka vrednosti drugih potraživanja	-
	UKUPNO	255.071

30. POTRAŽIVANJA OD ZAPOSLENIH



Potraživanja od zaposlenih u iznosu od 137.608 hiljada dinara se odnose na:

(u hiljadama dinara)

R.b.	Opis konta	Stanje 31.12.2014.
1.	Potraživanje od radnika- akontacija za službeni put	200
2.	Ostala potraživanja od zaposlenih (pozajmice za platu)	137.363
3.	Ostalo	45
	UKUPNO	137.608

Ostala potraživanja od zaposlenih u iznosu od 137.363 hiljada dinara odnose se na pozajmice date radnicima u visini minimalne neto zarade. Sredstva za ove namene obezbeđena su zaključenjem ugovora o kreditu (namenski kratkoročni kredit za rešavanje socijalnih pitanja zaposlenih) sa Fondom za razvoj Republike Srbije. To su ugovori 02/4873 i 02/5563 iz 2013. godine i ugovori iz 2014. godine broj 02/481, 02/1155, 02/3379 i 02/4159.

Obračunom minimalnih zarada za novembar i decembar 2013. godine i januar i februar 2014 radnici su vratili pozajmice u 2015. godini.

**31. GOTOVINSKI EKVIVALENTI I GOTOVINA**

Na rednom broju 0068 (oznaka za AOP) u Bilansu stanja su iskazani gotovinski ekvivalenti i gotovina u iznosu od 96.436 hiljada dinara i sastoje se od sledećih pozicija:

(u hiljadama dinara)

	2014.	2013.
Hartije od vrednosti – gotovinski ekvivalenti	-	-
Tekući (poslovni) računi	96.156	23.442
Izdvojena novčana sredstva i akreditivi	-	-
Blagajna	156	84
Devizni račun	103	-
Devizni akreditivi	-	-
Devizna blagajna	21	52
Ostala novčana sredstva	-	-
Novčana sredstva čije je korišćenje ograničeno ili vrednost umanjena		
UKUPNO GOTOVINSKI EKVIVALENTI I GOTOVINA	96.436	23.578



Stanje gotovine na dinarskim računima na dan 31.12.2014. godine

Intesa banka Beograd	Redovni racun	160-56418-87	0,00
	Namenski računa za subvencije	160-352734-47	330,23
	Namenski račun za bolovanja	160-66956-95	150.386,71
Dunav banka Beograd	Redovni tekući račun	360-2394-93	0,04
	Namenski računa subv. Prodaje VTI	360-2395-90	17.006,34
	Namenski račun Ministarstvo odbrane	360-6993-70	1.802,04
Komercijalna banka Beograd	Redovni tekući račun	205-153145-45	0,00
	Namenski tekući račun	205-213709-34	75.678.888,44
Uprava za trezor RS	Redovni račun	840-181723-02	18.496.307,52
	Prelazni račun-uprava za trezor		1.808.517,60
Credit agricole banka Novi Sad	Redovni tekući račun	330-540000101-68	0,00
	Namenski račun za subvencije	330-54000092-95	2.252,19
	Namenski račun za akcije	330-54000146-30	356,10
Srpska banka Beograd	Redovni tekući račun	295-1241875-63	0,00
	Namenski račun za subvencije	295-1242755-42	0,00
	Namenski račun za subv. Prodaju VTI	295-1242753-48	0,00
	Namenski račun	295-1242010-46	0,00
Agrobanka	Redovan račun	245-86207-15	343,40
UKUPNO:			96.156.190,62

Namenski tekući račun otvoren kod Komercijalne banke Beograd je namenjen za finansiranje i realizaciju ugovora zaključenog sa Vojskom Srbije a za izradu 15 vvozila FAP 1118. Sredstva na računu su uplaćena od strane Vojske Srbije i utrošena su nsmenski za obezbeđenje agregata, delova, repromaterijala i radne komponente.

Prelazni račun-Uprava za trezor je račun na koji Fond za razvoj Republike Srbije uplaćuje sredstva (kredit) za tekuću likvidnost(plaćanje dobavljačima, zarade radnicima).

Oba računa su zaštićena od prinudne naplate.



Stanje gotovine na deviznim računima na dan 31.12.2014. godine

Dunav banka Beograd	Prelazni račun		28.871,64
Komercijalna banka	Namenski račun za vojsku	RS35205007010045489973	26.992,81
Komercijalna banka	Prelazni račun		46.953,42
	UKUPNO:		102.817,87

32. AKTIVNA VREMENSKA RAZGRANIČENJA

Na rednom broju 0070 (oznaka za AOP) u Bilansu stanja iskazana su aktivna vremenska razgraničenja u iznosu od 27.522 hiljada dinara. Strukturu aktivnih vremenskih razgraničenja dajemo u nastavku.

(u hiljadama dinara)

	2014.	2013.
Unapred plaćeni troškovi	-	
Potraživanja za nefakturisani prihod	365	362
Razgraničeni troškovi po osnovu obaveza	-	
PDV po primljenim avansima – Vojska RS	27.154	6
UKUPNO AKTIVNA VREMENSKA RAZGRANIČENJA:	27.519	368

33. VANBILANSNA EVIDENCIJA

Vanbilansna evidencija u aktivi je iskazana na rednom broju 0072 (oznaka za AOP) u iznosu od 104.838 hiljada dinara i odnosi se na date hipoteke i založna prava.



34. KAPITAL I PROMENE NA KAPITALU

Prema MRS i zakonskim i podzakonskim propisima, kapital čini osnovni kapital (akcijski kapital, udeli društva sa ograničenom odgovornošću, ulozi, državni kapital, društveni kapital, zadružni udeli i ostali kapital), neplaćeni upisani kapital, emisiona premija, kapitalne rezerve, revalorizacione rezerve, rezerve iz dobiti (zakonske, statutarne i ostale), dobitak iz ranijih godina i dobitak iz tekuće godine, umanjeno za nerealizovane gubitke po osnovu hartija od vrednosti, gubitak i otkupljene sopstvene akcije.

35. OSNOVNI I OSTALI KAPITAL

(u hiljadama dinara)

	2014.	2013.
Akcijski kapital	236.716	236.716
Udeli d.o.o.	-	-
Ulozi	-	-
Državni kapital	-	-
Društveni kapital	1.516.738	1.516.738
Zadružni udeli	-	-
Emisiona premija	-	-
Ostali osnovni kapital	187.741	187.741
UKUPNO	1.941.195	1.941.195

**Za akcionarska društva**

Akcionari društva su:

(u hiljadama dinara)

	Vrsta akcija	% učešća	Iznos akcionarskog kapitala	
			2014.	2013.
1. INVEST BANKA BEOGRAD A.D. U ST.	obične	7,76	18.369	18.369
2. AUTOREMONT AD BEOGRAD	obične	2,92	6.912	6.912
3. EKSPORT- IMPORT BANKA ESKIMBANK	obične	2,00	4.734	4.734
4. AUTOVOJVODINA A.D.	obične	0,54	1.278	1.278
5. PETKOVIĆ DUŠAN	obične	0,30	710	710
6. GAJIĆ MILAN	obične	0,18	426	426
7. PRIBOJSKA BANKA AD U ST.	obične	0,17	402	402
8. TRGOREMONT BANJA LUKA	obične	0,16	379	379
9.SARCEVICH GEORGE NICOLAS	obične	0,11	260	260
10. KOMP. DUNAV OSIGURANJE A.D.	obične	0,08	189	189
Manjinski akcionari	obične	85,78	203.057	203.057
UKUPNO		100	236.716	236.716

Za društva sa ograničenom odgovornošću

Članovi društva su:

(u hiljadama dinara)

	% udela	Vrednost udela	
		2014.	2013.
FAP LIVNICA DOO	100%	-	-
FAP STAN DOO	100%	-	-
FAP LIM DOO	100%	238.775	238.775
FAP TRANSPORT	100%	-	-
UKUPNO OSNOVNI KAPITAL		238.775	238.775

Osnovni kapital je nastao uplatom osnivačkog uloga u društvo sa ograničenom odgovornošću prilikom registracije privrednog društva 1991 godine.



Osnovni kapital u poslovnim knjigama iskazan je u iznosu od 1.941.195 hiljada dinara a u APR-u u iznosu od 549.777 hiljada dinara i podeljen je na 5.480.779 običnih akcija od kojih ima akcija nenominiranog akcijskog kapitala ISIN RSFAPPE21572 CFI kod ESVUER nominalne vrednosti 100,31 dinar po akciji: 739.922.

4.740.857 akcija je akcijskog nenominiranog društvenog kapitala.

Iz navedenog se vidi da nije usaglašen kapital u poslovnim knjigama i APR-u, ali je po preporuci Revizije ostavljeno da se usaglasa po privatizaciji FAP Korporacije a.d. Priboj.

36. OBAVEZE

Prema MRS i zakonskim propisima, obavezama se smatraju dugoročne obaveze (obaveze prema povezanim pravnim licima i pravnim licima sa uzajamnim učešćem, dugoročni krediti, obaveze po dugoročnim hartijama od vrednosti i ostale dugoročne obaveze).



Napomene uz finansijske izveštaje

Pored toga, obavezama se smatraju i kratkoročne finansijske obaveze (obaveze prema povezanim pravnim licima i licima sa uzajamnim učešćem, kratkoročni krediti i ostale kratkoročne finansijske obaveze), kratkoročne obaveze iz poslovanja (dobavljači i ostale obaveze iz poslovanja) i ostale kratkoročne obaveze.

Kratkoročnim obavezama se smatraju obaveze koje dospevaju u roku od godinu dana od dana činidbe odnosno od dana godišnjeg bilansa.

	(u hiljadama dinara)
• Dugoročna rezervisanja.....	11.748-
• Dugoročne obaveze	1.870.521-
• Kratkoročne obaveze.....	8.562.245-
• UKUPNO	10.444.514-

37. DUGOROČNA REZERVISANJA

Privredno društvo je izvršilo rezervisanje za naknade i druge beneficije zaposlenih u iznosu od 11.748 hiljada dinara, shodno MRS 19 – Primanja zaposlenih.



Osnovne aktuarske pretpostavke koje su korišćene su:

	(u hiljadama dinara)	
	2014.	2013.
Diskontna stopa		
Buduća povećanja zarada		
Fluktuacija zaposlenih/smrtnost/oboljevanje		
Izmene starosne granice za penzionisanje		
Ostalo (otpremnine)	11.748	

38. DUGOROČNE OBAVEZE

(u hiljadama dinara)

• Obaveze koje se mogu konvertovati u kapital.....	1.849.895-
• Obaveze prema matičnim i zavisnim pravnim licima.....	-
• Obaveze prema ostalim povezanim pravnim licima	-
• Obaveze po emitovanju hartija od vrednosti – dužim od jedne godine.....	-
• Dugoročni krediti u zemlji.....	20.626-
• Dugoročni krediti u inostranstvu.....	-
• Obaveze po osnovu finansijskog lizinga	-
• Ostale dugoročne obaveze.....	-
• UKUPNE DUGOROČNE OBAVEZE	1.870.521-

**38.1. Obaveze koje se mogu konvertovati u kapital**

(u hiljadama dinara)

	Stanje na dan 31.12.2014.
Fond za razvoj RS Beograd	725.749
EPS Užice	3.377
JKP »Usluga« Priboj	3.216
Skupština opštine Priboj	2.926
Pariski i Londonsku klub	790.625
Invest banka Beograd	153.182
Poreska uprava Priboj	152.759
Kompanija Dunav osiguranje	10.807
Komercijalni dobavljači	7.254
Gradska čistoća Beograd	154
Zdravstveni centar Užice	34
NIS Gas Novi Sad	120
Ipas db Beograd	6
Korun Užice	54
Spektar Nova Varoš	3
NBS - Filijala Užice	6.883
Svega	1.849.895

Za sve gore navedene obaveze postoje overeni zapisnici između FAP Korporacije i poverilaca.

38.2. Dugoročni krediti u zemlji i inostranstvu

Dugoročni krediti u zemlji i inostranstvu dati su u pregledu koji sledi:

(u hiljadama dinara)



	Stanje na dan 31.12.2014.
Dugoročni krediti u zemlji	20.626
PANONSKA BANKA NOVI SAD	20.626
Dugoročni krediti u inostranstvu	-
UKUPNO	20.626

Dugoročni kredit uzet od Panonske banke 31.07.1996. godine za obrtna sredstva.

Deo dugoročnih kredita koji dospeva do jedne godine od dana bilansa se iskazuje u okviru kratkoročnih finansijskih obaveza.

Kamata po ovom kreditu knjižena je na kontu 460103 (obaveze po osnovu kamata) u iznosu od 14.362 hiljada dinara i sadržane su u Napomeni 39 u iznosu od 1.619.962 hiljada dinara.

Po IOS-u od banke Intese a.d. Beograd na dan 31.12.2014. godine ova obaveza je usaglašena i iznosi 34.988 hiljada dinara.



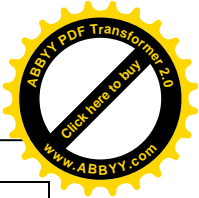

Napomene uz finansijske izveštaje

39. KRATKOROČNE OBAVEZE

Kratkoročne obaveze na rednom broju 0442 (oznaka za AOP) u Bilansu stanja su iskazane u iznosu od 8.562.245 hiljada dinara i sastoje se od sledećih pozicija:

(u hiljadama dinara)

	2014.	2013.
Kratkoročne finansijske obaveze:	3.527.119	3.232.745
Kratkoročni krediti od matičnih i zavisnih pravnih lica		
Kratkoročni krediti od ostalih povezanih pravnih lica		
Kratkoročni krediti u zemlji	3.521.472	3.232.745
Kratkoročni krediti u inostranstvu		
Deo dugoročnih kredita koji dospeva do jedne godine		
Deo ostalih dugoročnih obaveza koje dospevaju do jedne godine		
Obaveze po kratkoročnim hartijama od vrednosti		
Obaveze po osnovu stalnih sredstava i sredstava obustavljenog poslovanja namenjenih prodaji		
Ostale kratkoročne finansijske obaveze	5.647	-
Primljeni avansi, depoziti i kaucije	721.045	547.152
Primljeni avansi, depoziti i kaucije	721.045	547.152
Obaveze iz poslovanja	307.145	354.878
Dobavljači – matična i zavisna pravna lica u zemlji	29.864	9.809
Dobavljači – matična i zavisna pravna lica u inostranstvu		
Dobavljači – ostala povezana pravna lica u zemlji		
Dobavljači – ostala povezana pravna lica u inostranstvu		
Dobavljači u zemlji	238.252	294.876
Dobavljači u inostranstvu	2.302	17.273
Ostale obaveze iz poslovanja	36.727	32.920
Ostale kratkoročne obaveze:	3.691.018	3.152.269
Obaveze prema uvozniku	8.743	7.899
Obaveze po osnovu izvoza za tuđ račun		
Obaveze po osnovu komisione i konsignacione prodaje		
Ostale obaveze iz specifičnih poslova		
Ukupno grupa 44:	8.743	7.899
Obaveze za neto zarade i naknade zarada, osim naknada zarada koje se refundiraju	367.391	217.702
Obaveze za poreze na zarade i naknade zarada na teret zaposlenog	550.312	524.691
Obaveze za doprinose na zarade i naknade zarada na teret zaposlenog	550.862	486.205
Obaveze za poreze i doprinose na zarade i naknade zarada na teret poslodavca	536.541	479.069
Obaveze za neto naknade zarada koje se refundiraju	4.609	2.094
Obaveze za poreze i doprinose na naknade zarada na teret zaposlenog koje se refundiraju	10.966	10.071
Obaveze za poreze i doprinose na naknade zarada na teret poslodavca koje se refundiraju	4.850	4.240
Ukupno grupa 45:	2.025.423	1.724.070
Obaveze po osnovu kamata i troškova finansiranja	1.619.961	1.383.254
Obaveze za dividende		
Obaveze za učešće u dobitku		
Obaveze prema zaposlenima	1.788	3.472
Obaveze prema direktoru, odnosno članovima organa upravljanja i nadzora	8.135	8.057
Obaveze prema fizičkim licima za naknade po ugovorima	-54	-2
Obaveze za neto prihod preduzetnika koji akontaciju podižu u toku godine		
Obaveze za kratkoročna rezervisanja		
Ostale obaveze	26.914	25.511
Ukupno grupa 46:	1.656.852	1.420.296
Obaveze po osnovu poreza na dodatu vrednost:	188.300	168.812





Napomene uz finansijske izveštaje

	2014.	2013.
Obaveze za PDV po izdatim fakturama po opštoj stopi (osim primljenih avansa) od 20%	-68	-595
Obaveze za PDV po izdatim fakturama po posebnoj stopi (osim primljenih avansa) od 10%		
Obaveze za PDV po primljenim avansima po opštoj stopi od 20%	26	526
Obaveze za PDV po primljenim avansima po posebnoj stopi od 10%		
Obaveze za PDV po osnovu sopstvene potrošnje po opštoj stopi od 20%		
Obaveze za PDV po osnovu sopstvene potrošnje po posebnoj stopi od 10%		
Obaveze za PDV po osnovu prodaje za gotovinu		
Obaveze za PDV po osnovu razlike obračunatog PDV i prethodnog poreza	188.342	168.881
Obaveze za ostale poreze, doprinose i druge dažbine	111.652	86.720
Obaveze za akcize		
Obaveze za poreze iz rezultata	16.992	16.992
Obaveze za poreze, carine i druge dažbine iz nabavke ili na teret troškova	86.293	61.521
Obaveze za doprinose koji terete troškove		
Ostale obaveze za poreze, doprinose i druge dažbine	8.367	8.207
Pasivna vremenska razgraničenja	15.966	3.308
Unapred obračunati troškovi		
Unapred naplaćeni prihodi		
Razgraničeni zavisni troškovi nabavke		
Odloženi prihodi i primljene donacije		
Razgraničeni prihodi po osnovu potraživanja		
Ostala pasivna vremenska razgraničenja	15.966	3.308
UKUPNE KRATKOROČNE OBAVEZE	8.562.245	7.545.884

40. KRATKOROČNE FINANSIJSKE OBAVEZE

Obaveze po kratkoročnim kreditima u zemlji proizilaze iz više ugovora zaključenih sa bankama, i to:

	Oznaka valute	Kamatna stopa	2014.	2013.
Kratkoročni krediti u zemlji				
Raj banka a.d. Beograd – u stečaju	RSD	11 %	4.465	4.465
Razvojna banka a.d. – u stečaju, dug se vodi kod Agencije za osiguranje depozita	RSD	1,85%	41.000	41.000
Fond za najniže zarade	RSD	6 %	4.509	4.509
Svega – Kratkoročni krediti u zemlji			49.974	49.974
Fond za razvoj				
Kratkoročni kredit Fond za razvoj (<u>Ugovori iz 2002. i 2003.godine</u>)	RSD	Od 1 % Do 4 %	409.351	361.995
Kratkoročni kredit- Fond za razvoj (<u>ugovori od 2003-2013.godine</u>)	RSD	Od 1 % Do 4 %	2.202.272	2.062.999
Kratkoročni kredit Fond za razvoj (<u>ugovori iz 2003 i 2004.godine</u>)	RSD	Od 1 % Do 4 %	211.235	181.911
Kratkoročni kredit Republički Fond PIO (<u>Ugovor sklopljen sa Republičkim fondom PIO</u>)	RSD	od % do %	447.230	447.230



Napomene uz finansijske izveštaje

	Oznaka valute	Kamatna stopa	2014.	2013.
Kratkoročni kredit Fond za razvoj (Ugovori iz 2013 i 2014. godine) - pozajmice za zarade i održavanje tekuće likvidnosti	RSD	Od 1 % Do 4 %	171.045	96.635
Kratkoročni kredit Fond solidarne stambene izgradnje – Ugovor iz 2005. godinel	RSD	od % do %	311	311
Kratkoročni kredit Fond za razvoj (devizni kredit) iz 1994.godine – kreditiranje proizvodnje za izvoz	RSD	Od 1 % Do 4 %	30.054	26.043
Svega – Fond za razvoj			3.471.499	3.177.124
Dobavljači za stambenu izgradnju			5.647	5.647
UKUPNO			3.527.120	3.232.745

Fond za razvoj na dan 30.09.2014. godine je dostavio IOS koji se slaže sa stanjem u poslovnim knjigama FAP-a. Fond za razvoj obračunava kamate kvartalno i pripisujemo ih kreditu. Obaveze su vezane za EUR. Fond za razvoj dostavlja uz kamate i kursne razlike su unknjižene i uključene u rashod perioda.

41. PRIMLJENI AVANSI



Primljeni avansi u bilansu stanja iskazani su u iznosu od 721.045 hiljada dinara.

PREGLED PRIMLJENIH AVANSA

U hiljadama dinara

Datum primljenog avansa	Naziv kupca	OPIS	Duguje	Potražuje	Saldo
02.07.2008.	Best Practice Group d.o.o. Beograd	Avans za vozila	200	2.363	-2.163
02.07.2008.	Best Practice Group d.o.o. Beograd	Avans za vozila	0,00	625	-625
31.10.2013.	Best Practice Group d.o.o. Beograd	Obračunata kamata po nalogu ovl.procenitelja	0,00	3.414	-3.414
20.05.2014.	Ministarstvo Odbrane Beograd	Avans za vozila		106.578	-106.578
27.11.2014.	Ministarstvo Odbrane Beograd	Avans za vozila		162.914	-162.914
31.12.2014.	Ministarstvo Odbrane Beograd	Zatvoren Avans za vozila	106.578		106.578
2009.	Ugarit Sirija	Avans		15.391	-15.391
2012.	Obaveze za primljene garancije „Srpska banka“				-12.867
2012.	Obaveze za primljene garancije „Agrobanka“				-68.410
2011.	Obaveze za primljene garancije „Razvojna banka“				-418.626
2011.	Obaveze za primljene garancije „Srpska banka“(robne rezerve)				-36.436
	Ukupno:				-721.045

Starosna struktura primljenih avansa data je u sledećem pregledu.

**STAROSNA STRUKTURA PRIMLJENIH AVANSA**

(u hiljadama dinara)

R.b.	Naziv starosne grupe	Iznos	% učešća
1.	Primljeni avansi u tekućoj godini	162.914	22,59
2.	Primljene garancije stare od jedne do dve godine	18.838	2,61
3.	Primljene garancije starije od dve do tri godine	117.679	16,32
4.	Primljene garancije starije od tri godine	399.788	55,45
5.	Primljeni avansi stariji od tri godine	21.826	3,03
	UKUPNO PRIMLJENI AVANSI I GARANCIJE PO BILANSU	721.045	100

42. OBAVEZE IZ POSLOVANJA**42.1. DOBAVLJAČI - MATIČNA I ZAVISNA PRAVNA LICA U ZEMLJI/INOSTRANSTVU**

(u hiljadama dinara)



R.b.	Naziv dobavljača i mesto	Iznos	Usaglašeno	Neusaglašeno
1.	FAP „LIM“ d.o.o PRIBOJ	46	-	46
2.	FAP „TRANSPORT“ d.o.o. PRIBOJ	13.292	-	13.292
3.	FAP „LIVNICA“ d.o.o PRIJEPOLJE	143	-	143
4.	FAP „STAN“ d.o.o. PRIBOJ	16.383	16.383	0
	UKUPNO	29.864	16.383	13.481

42.2. DOBAVLJAČI U ZEMLJI

(u hiljadama dinara)

R.b.	Naziv dobavljača i mesto	Iznos	Usaglašeno	Neusaglašeno
1.	Elektrodistribucija Kraljevo	122.592	122.592	-
2.	Usluga Priboj	51.909	51.909	-
3.	EPS Snadbevanje Beograd	45.587	45.587	-
	UKUPNO	220.087	220.087	-



U ovoj tabeli su prikazani dobavljači koji čine preko 60% obaveza.

**42.3. DOBAVLJAČI U INOSTRANSTVU**

(u hiljadama dinara)

R.b.	Naziv dobavljača i mesto	Iznos	Usaglašeno	Neusaglašeno
1.	MERCEDES BENZ - Štuttgart	-222	-222	-
2.	SKF EUROTRADE AB – Geteborg	-5.117	-	-5.117
3.	WABCO – Austrija	-773	-	-773
4.	VOITH TURBO – Nemačka	-1.868	-1.868	-
5.	RUDNOIK UGLJA - Pljevlja	53	48	5
6.	ČAJEVAC – Laktaši	311	-	311
7.	EURORICAMBI - Italija	981	-	981
8.	GEWES –STADTILM – Austrija	376	-	376
9.	ZF FRIDERICHSHAFEN - Nemačka	7.079	-	7.079
10.	LUKA DIVLJAK – Slovenija	-241	-	-241
11.	AUTODELOVI - Rudo	-4.915	-4.915	-
12.	GEBRUDER KEMPF GMBH - Nemačka	-24	-	-24
13.	APPARATEBAU - Nemačka	26	26	-
14.	ACTIV - Austrija	-9.094	-9.094	-
15.	FAMOS - Sarajevo	-235	-	-235
16.	GELENKWELLENWERK STADTILM - Nemačka	699	-	699
17.	UNION OCEL – Češka	-23	-	-23
18.	GKN SERVICE – Austrija	-24	-	-24
19.	SERPA OTOMOTIV – Turska	96	-	96
20.	MAN NUTZFAHRZEUGE - Austrija	194	-	194
21.	INERNAZIONALE ARMADA AG – Švajcarska	22	-	22
22.	SCHONEWEISS CO GMBH -	4.398	-	4.398
23.	PIK-AS – Austrija	1.264	-	1.264
24.	AGIS ZAVORE – Slovenija	1.420	-	1.420
25.	OTOPART OTOMOTIV – Turska	387	-	387
26.	GRABOPLAST FLOOR - Mađarska	14	-	14
27.	DETLINGER – Nemačka	270	-	270
28.	TARA – Mojkovac	-21	-	-21
29.	JADRANSKI SAJAM – Budva, utučeni	-354	-	-354
30.	CONTINENTAL MATADOR RUBBER - Slovačka	3.019	-	3.019
	UKUPNO:	2.302	16.025	13.723

Neusaglašene obaveze sa dobavljačima navedenim u pregledu iznose 13.723 hiljada dinara.

**42.4. STAROSNA STRUKTURA DOBAVLJAČI - MATIČNA I ZAVISNA PRAVNA LICA U ZEMLJI/INOSTRANSTVU**

Starosna struktura obaveza prema dobavljačima-matična i zavisna pravna lica data je u tabeli koja sledi.

(u hiljadama dinara)

Red. broj	Pozicija starosne strukture dobavljača-matična i zavisna pravna lica	Iznos	% učešća
1.	Obaveze prema dobavljačima-matična i zavisna pravna lica koje nisu dospеле	-	-
2.	Neisplaćene obaveze do tri meseca	-	-
3.	Neisplaćene obaveze od tri meseca do godinu dana	15.798	52,90
4.	Neisplaćene obaveze od jedne godine do dve godine	899	3,01
5.	Neisplaćene obaveze od dve godine do tri godine	2.319	7,77
6.	Neisplaćene obaveze starije od tri godine	10.849	36,32
	UKUPNO	29.865	100

Obaveze prema dobavljačima-matična i zavisna pravna lica starije od godinu dana iznose 14.067 hiljada dinara, što čini 47,10% od ukupnih obaveza prema dobavljačima-matičnim i zavisnim pravnim licima.

42.5. STAROSNA STRUKTURA OBAVEZA PREMA DOBAVLJAČIMA U ZEMLJI

Starosna struktura obaveza prema dobavljačima u zemlji data je u tabeli koja sledi.

(u hiljadama dinara)

Red. broj	Pozicija starosne strukture dobavljača	Iznos	% učešća
1.	Obaveze prema dobavljačima koje nisu dospеле	-	-
2.	Neisplaćene obaveze do tri meseca	-	-
3.	Neisplaćene obaveze od tri meseca do godinu dana	56.299	23,63
4.	Neisplaćene obaveze od jedne godine do dve godine	13.977	5,87
5.	Neisplaćene obaveze od dve godine do tri godine	112.338	47,15
6.	Neisplaćene obaveze starije od tri godine	55.638	23,35
	UKUPNO:	238.252	100

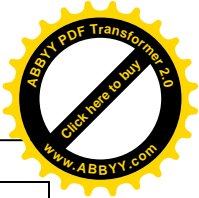

Obaveze prema dobavljačima u zemlji starije od godinu dana iznose 181.953 hiljada dinara, što čini 76,37 % od ukupnih obaveza prema dobavljačima u zemlji.

42.6. STAROSNA STRUKTURA OBAVEZA PREMA DOBAVLJAČIMA U INOSTRANSTVU

Starosna struktura obaveza prema dobavljačima u inostranstvu data je u tabeli koja sledi.

(u hiljadama dinara)

Red. broj	Pozicija starosne strukture dobavljača	Iznos	% učešća
1.	Obaveze prema dobavljačima koje nisu dospеле	-	-
2.	Neisplaćene obaveze do tri meseca	-	-
3.	Neisplaćene obaveze od tri meseca do godinu dana	-	-



Napomene uz finansijske izveštaje

4.	Neisplaćene obaveze od jedne godine do dve godine	-	-
5.	Neisplaćene obaveze od dve godine do tri godine	348	15,12
6.	Neisplaćene obaveze starije od tri godine	1.954	84,88
	UKUPNO:	2.302	100

Obaveze prema dobavljačima u inostranstvu starije od godinu dana iznose 2.302 hiljada dinara, što čini 100 % od ukupnih obaveza prema dobavljačima u inostranstvu.

43. OSTALE KRATKOROČNE OBAVEZE

Na rednom broju 0459 (oznaka za AOP) u Bilansu stanja iskazane su ostale kratkoročne obaveze u iznosu od 3.691.018 hiljada dinara, a sastoje se od obaveza prema uvozniku, obaveza po osnovu zarada i naknada zarada, obaveze za poreze i doprinose na zarade i naknade zarada, obaveze po osnovu kamata i troškova finansiranja, druge obaveze prema zaposlenima (otpremnine, jubilarne nagrade i dr.), obaveze prema članovima upravnog i nadzornog odbora, obaveze po osnovu obustava od neto zarada i dr.

Ukalkulisane obaveze za neto zarade zaposlenih i ostale naknade odnose se na celu 2014. godinu a isplaćene su zarade za mesec januar, februar, mart, april i 50% zarade za maj 2014. godine do 28. februara 2015. godine.

44. PREGLED UKUPNIH PRIHODA PO PODBILANSIMA

U skladu sa MRS 1, u ukupne prihode društva, pored poslovnih prihoda, ulaze finansijski prihodi i ostali prihodi.

Uporedni pregled ostvarenih prihoda dat je u narednoj tabeli.



(u hiljadama dinara)

Redni broj	Podbilansi prihoda iz bilansa uspeha	Ostvareni prihodi u 2014.	Ostvareni prihodi u 2013.
1	2	3	4
1.	Poslovni prihodi	117.028	436.239
2.	Finansijski prihodi	1.126	69.686
3.	Prihodi od usklađivanja vrednosti ostale imovine koja se iskazuje po fer vrednosti kroz bilans uspeha	-	58.393
4.	Ostali prihodi	53.156	197.672
5.	Neto dobitak poslovanja koje se obustavlja, efekti promene računovodstvene politike i ispravka grešaka iz ranijih perioda	-	-
	UKUPNI PRIHODI:	171.310	761.990

45. ANALITIČKA STRUKTURA UKUPNIH PRIHODA ISKAZANIH U PODBILANSIMA

45.1. Poslovni prihodi

Prema Zakonu o računovodstvu, MRS/MSFI i podzakonskim propisima, prihode čine prihodi od prodaje robe, proizvoda i usluga, prihodi od aktiviranja učinaka i robe, promene vrednosti zaliha, prihodi od premija, subvencija, dotacija, donacija i drugi poslovni prihodi.





Napomene uz finansijske izveštaje

Na rednom broju 1001 (oznaka za AOP) u Bilansu uspeha iskazani su poslovni prihodi u iznosu od 117.028 hiljada dinara, čiju strukturu prikazujemo u tabeli u nastavku:

(u hiljadama dinara)

	2014.	2013.
Prihodi od prodaje robe:	735	665
Prihodi od prodaje robe matičnim i zavisnim pravnim licima na domaćem tržištu	-	-
Prihodi od prodaje robe matičnim i zavisnim pravnim licima na inostranom tržištu	-	-
Prihodi od prodaje robe ostalim povezanim pravnim licima na domaćem tržištu	-	-
Prihodi od prodaje robe ostalim povezanim pravnim licima na inostranom tržištu	-	-
Prihodi od prodaje robe na domaćem tržištu	735	665
Prihodi od prodaje robe na inostranom tržištu	-	-
Prihodi od prodaje proizvoda i usluga:	113.952	200.589
Prihodi od prodaje proizvoda i usluga matičnim i zavisnim pravnim licima na domaćem tržištu	19.380	111.786
Prihodi od prodaje proizvoda i usluga matičnim i zavisnim pravnim licima na inostranom tržištu	-	-
Prihodi od prodaje proizvoda i usluga ostalim povezanim pravnim licima na domaćem tržištu	-	-
Prihodi od prodaje proizvoda i usluga ostalim povezanim pravnim licima na inostranom tržištu	-	-
Prihodi od prodaje proizvoda i usluga na domaćem tržištu	94.572	88.803
Prihodi od prodaje proizvoda i usluga na inostranom tržištu	-	-
Prihodi od premija , subvencija, dotacija, donacija i sl. :	-	233.030
Prihodi od premija, subvencija, dotacija, regresa i povraćaja poreskih dažbina	-	233.030
Prihodi po osnovu uslovljenih donacija	-	-
Drugi poslovni prihodi:	2.341	1.955
Prihodi od zakupnina	2.341	1.955
Prihodi od članarina	-	-
Prihodi od tantijema i licencnih naknada	-	-
Ostali poslovni prihodi	-	-
UKUPNO POSLOVNI PRIHODI	117.028	436.239

Poslovni prihodi su ostvareni prodajom proizvoda i usluga na domaćem i stranom tržištu; domaće tržište učestvuje sa 100%, a inostrano sa 0%. U odnosu na prethodnu godinu, poslovni prihodi su manji za 73,17%.



Napomene uz finansijske izveštaje

46. PREGLED UKUPNIH RASHODA PO PODBILANSIMA

U ukupne rashode, pored poslovnih rashoda, spadaju finansijski rashodi i ostali rashodi. Podaci o rashodima koji su iskazani u Bilansu uspeha po podbilansima dati su u narednoj tabeli.

(u hiljadama dinara)

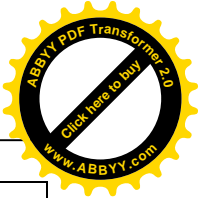

Redni broj	Podbilansi rashoda iz bilansa uspeha	Ostvareni rashodi u 2014.	Ostvareni rashodi u 2013.
1	2	3	4
1.	Poslovni rashodi	885.666	1.074.875
2.	Finansijski rashodi	394.554	826.419
3.	Ostali rashodi	83.485	397.766
4.	Rashodi od usklađivanja vrednosti ostale imovine koja se iskazuje po fer vrednosti kroz bilans uspeha	-	147.811
5.	Neto gubitak poslovanja koje se obustavlja	-	-
	UKUPNI RASHODI	1.363.705	2.446.871

47. ANALITIČKA STRUKTURA RASHODA ISKAZANIH U PODBILANSIMA**47.1. Poslovni rashodi**

Na rednom broju 1018 (oznaka za AOP) u Bilansu uspeha iskazani su poslovni rashodi u iznosu od 885.666 hiljada dinara, čiju strukturu dajemo u nastavku:

(u hiljadama dinara)

	2014.	2013.
Nabavna vrednost prodate robe	1.141	1.861
Nabavna vrednost nekretnina pribavljenih radi prodaje	-	-
Nabavna vrednost ostalih stalnih sredstava namenjenih prodaji	-	-
Ukupno grupa 50:	1.141	1.861
Prihodi od aktiviranja ili potrošnje robe za sopstvene potrebe	-	-
Prihodi od aktiviranja ili potrošnje proizvoda i usluga za sopstvene potrebe	52	553
Ukupno grupa 62:	52	553
Povećanje vrednosti zaliha nedovršene proizvodnje i gotovih proizvoda i nedovršenih usluga	5.572	110.421
Smanjenje vrednosti zaliha nedovršene proizvodnje i gotovih proizvoda i nedovršenih usluga	114.289	-
Troškovi materijala za izradu	36.128	125.446
Troškovi ostalog materijala (režijskog)	592	840
Troškovi rezervnih delova	-	-
Troškovi jednokratnog otpisa alata i inventara	362	1.745
Ukupno grupa 51 bez troškova goriva i energije:	37.082	128.031
Troškovi goriva i energije	35.817	40.594
Troškovi zarada i naknada zarada (bruto)	364.663	507.188
Troškovi poreza i doprinosa na zarade i naknade zarada na teret poslodavca	64.225	90.800
Troškovi naknada po ugovoru o delu	-	216
Troškovi naknada po autorskim ugovorima	-	-



Napomene uz finansijske izveštaje

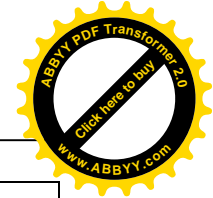

	2014.	2013.
Troškovi naknade po ugovoru o privremenim ili povremenim poslovima	-	-
Troškovi naknada fizičkim licima po ostalim ugovorima	-	-
Troškovi naknada direktoru, odnosno članovima organa upravljanja i nadzora	447	2.475
Ostali lični rashodi i naknade	9.819	234.344
Ukupno grupa 52:	439.154	835.024
Troškovi usluga na izradi učinaka	1.499	3.227
Troškovi transportnih usluga	2.510	4.100
Troškovi usluga održavanja	1.712	2.201
Troškovi zakupnina	-	-
Troškovi sajмова	-	-
Troškovi reklame i propagande	-	444
Troškovi istraživanja	-	658
Troškovi razvoja koji se ne kapitalizuju	-	-
Troškovi ostalih usluga	11.123	19.509
Ukupno grupa 53:	16.845	30.139
Troškovi amortizacije	199.720	121.220
Troškovi rezervisanja za garantni rok	-	-
Rezervisanja za troškove obnavljanja prirodnih bogatstava	-	-
Rezervisanje za zadržane kaucije i depozite	-	-
Rezervisanja za troškove restrukturiranja	2.000	-
Rezervisanja za naknade i druge beneficije zaposlenih	11.748	-
Ostala dugoročna rezervisanja	-	-
Ukupno troškovi dugoročnih rezervisanja:	13.748	-
Troškovi neproizvodnih usluga	1.948	1.508
Troškovi reprezentacije	1.123	1.889
Troškovi premije osiguranja	4.595	11.625
Troškovi platnog prometa	490	465
Troškovi članarina	20	28
Troškovi poreza	24.784	13.411
Troškovi doprinosa	-	-
Ostali nematerijalni troškovi	534	54
Ukupno grupa 55:	33.494	28.980
UKUPNI POSLOVNI RASHODI:	885.666	1.074.875

47.2. Finansijski prihodi

Prema MRS i MSFI, finansijske prihode čine finansijski prihodi od matičnih, zavisnih i ostalih povezanih pravnih lica, prihodi od kamata, pozitivnih kursnih razlika i pozitivnih efekata valutne klauzule i ostali finansijskih prihodi.

(u hiljadama dinara)

	2014.	2013.
Finansijski prihodi od matičnih i zavisnih pravnih lica	-	-
Finansijski prihodi od ostalih povezanih pravnih lica	-	-
Prihodi od učešća u dobitku pridruženih pravnih lica i zajedničkih poduhvata	-	-
Ostali finansijski prihodi	-	-



Napomene uz finansijske izveštaje

	2014.	2013.
Finansijski prihodi od povezanih lica i ostali finansijski prihodi:	196	13.376
Prihodi od kamata (od trećih lica)	196	
Pozitivne kursne razlike	930	56.310
Prihodi po osnovu efekata valutne klauzule	-	-
Pozitivne kursne razlike i pozitivni efekti valutne klauzule (od trećih strana):	-	-
UKUPNI FINANSIJSKI PRIHODI	1.126	69.686

47.3. Finansijski rashodi

Prema MRS i MSFI, finansijske rashode čine finansijski rashodi po osnovu kamata i negativnih kursnih razlika, rashodi po osnovu efekata valutne klauzule i ostali finansijski rashodi.

(u hiljadama dinara)



	2014.	2013.
Finansijski rashodi iz odnosa sa matičnim i zavisnim pravnim licima	-	-
Finansijski rashodi iz odnosa sa ostalim povezanim pravnim licima	-	-
Rashodi od učešća u gubitku pridruženih pravnih lica i zajedničkih poduhvata	-	-
Ostali finansijski rashodi	-	-
Finansijski rashodi iz odnosa sa povezanim pravnim licima i ostali finansijski rashodi:	-	-
Rashodi kamata (prema trećim licima)	266.216	747.540
Negativne kursne razlike (prema trećim licima)	128.338	78.879
Rashodi po osnovu efekata valutne klauzule (prema trećim licima)	-	-
Negativne kursne razlike i negativni efekti valutne klauzule (od trećih strana):	-	-
UKUPNI FINANSIJSKI RASHODI	394.554	826.419

47.4. Prihodi od usklađivanja vrednosti ostale imovine koja se iskazuje po fer vrednosti kroz bilans uspeha

Na rednom broju 1050 (oznaka za AOP) u Bilansu uspeha iskazani su prihodi od usklađivanja vrednosti ostale imovine koja se iskazuje po fer vrednosti kroz bilans uspeha u iznosu od 0 dinara, koji se sastoje od:

(u hiljadama dinara)

	2014.	2013.
Prihodi od usklađivanja vrednosti dugoročnih finansijskih plasmana i hartija od vrednosti raspoloživih za prodaju	-	48.604
Prihodi od usklađivanja vrednosti potraživanja i kratkoročnih finansijskih plasmana	-	9.789
UKUPNI PRIHODI OD USKLAĐIVANJA VREDNOSTI OSTALE IMOVINE KOJA SE ISKAZUJE PO FER VREDNOSTI KROZ BILANS USPEHA:	-	58.393



47.5. Rashodi od usklađivanja vrednosti ostale imovine koja se iskazuje po fer vrednosti kroz bilans uspeha

Na rednom broju 1051 (oznaka za AOP) u Bilansu uspeha iskazani su rashodi od usklađivanja vrednosti ostale imovine koja se iskazuje po fer vrednosti kroz bilans uspeha u iznosu od **0** dinara, koji se sastoje od:

(u hiljadama dinara)



	2014.	2013.
Rashodi od usklađivanja vrednosti dugoročnih finansijskih plasmana i hartija od vrednosti raspoloživih za prodaju	-	147.811
Rashodi od usklađivanja vrednosti potraživanja i kratkoročnih finansijskih plasmana	-	-
UKUPNI RASHODI OD USKLAĐIVANJA VREDNOSTI OSTALE IMOVINE KOJA SE ISKAŽUJE PO FER VREDNOSTI KROZ BILANS USPEHA:	-	147.811

47.6. Ostali prihodi

Na rednom broju 1052 (oznaka za AOP) u Bilansu uspeha iskazani su ostali prihodi u iznosu od **53.156** hiljada dinara, koji se sastoje od:

(u hiljadama dinara)

	2014.	2013.
Dobici od prodaje nematerijalne imovine, nekretnina, postrojenja i opreme	-	-
Dobici od prodaje bioloških sredstava	-	-
Dobici od prodaje učešća i hartija od vrednosti	-	162.078
Dobici od prodaje materijala	36.737	6.675
Viškovi	698	2.044
Naplaćena otpisana potraživanja	-	2.006
Prihodi po osnovu efekata ugovorene zaštite od rizika koji ne ispunjavaju uslove da se iskažu u okviru ostalog sveobuhvatnog rezultata	-	-
Prihodi od smanjenja obaveza	7.555	6.540
Prihodi od ukidanja dugoročnih i kratkoročnih rezervisanja	100	-
Ostali nepomenuti prihodi	8.066	306
Prihodi od usklađivanja vrednosti bioloških sredstava	-	-
Prihodi od usklađivanja vrednosti nematerijalnih ulaganja	-	-
Prihodi od usklađivanja vrednosti nekretnina, postrojenja i opreme	-	18.023
Prihodi od usklađivanja vrednosti zaliha	-	-
Prihodi od usklađivanja vrednosti ostale imovine	-	-
UKUPNI OSTALI PRIHODI:	53.156	197.672



Napomene uz finansijske izveštaje

47.7. Ostali rashodi

Na rednom broju 1053 (oznaka za AOP) u Bilansu uspeha iskazani su ostali rashodi u iznosu od **83.485** hiljada dinara, koji se sastoje od:

(u hiljadama dinara)



	2014.	2013.
Gubici po osnovu rashodovanja i prodaje nematerijalnih ulaganja, nekretnina, postrojenja i opreme	-	-
Gubici po osnovu rashodovanja i prodaje bioloških sredstava	-	-
Gubici po osnovu prodaje učešća u kapitalu i hartija od vrednosti	-	382.688
Gubici po osnovu prodaje materijala	67.972	2.543
Manjkovi	9.558	4.825
Rashodi po osnovu efekata ugovorene zaštite od rizika, koji ne ispunjavaju uslove da se iskažu u okviru ostalog sveobuhvatnog rezultata	-	-
Rashodi po osnovu direktnih otpisa potraživanja	-	-
Rashodi po osnovu rashodovanja zaliha materijala i robe	-	-
Ostali nepomenuti rashodi	800	7.561
Obezvredjenje bioloških sredstava	-	-
Obezvredjenje nematerijalne imovine	-	-
Obezvredjenje nekretnina, postrojenja i opreme	5.155	49
Obezvredjenje dugoročnih finansijskih plasmana i drugih hartija od vrednosti raspoloživih za prodaju	-	-
Obezvredjenje zaliha materijala i robe	-	-
Obezvredjenje potraživanja i kratkoročnih finansijskih plasmana	-	-
Obezvredjenje ostale imovine	-	-
UKUPNI OSTALI RASHODI:	83.485	397.766

48. FINANSIJSKI REZULTAT PO PODBILANSIMA

(u hiljadama dinara)

R.b.	Podbilansi finansijskog rezultata	Ostvareno u 2014.	Ostvareno u 2013.
1	2	3	4
1.	Poslovni dobitak	-	-
2.	Poslovni gubitak	768.638	638.636
3.	Dobitak finansiranja	-	-
4.	Gubitak finansiranja	393.428	756.733
5.	Prihodi od usklađivanja vrednosti ostale imovine koja se iskazuje po fer vrednosti kroz bilans uspeha	-	58.393
6.	Rashodi od usklađivanja vrednosti ostale imovine koja se iskazuje po fer vrednosti kroz bilans uspeha	-	147.811
7.	Dobitak na ostalim приходima	-	-
8.	Gubitak na ostalim rashodima	30.329	200.094
9.	Neto dobitak poslovanja koje se obustavlja, efekti promene računovodstvene politike i ispravka grešaka iz ranijih perioda	-	-
10.	Neto gubitak poslovanja koje se obustavlja, efekti promene računovodstvene politike i ispravka grešaka iz ranijih perioda	-	-
11.	Poreski rashod perioda	-	-
12.	Odloženi poreski rashodi perioda	-	-
13.	Odloženi poreski prihodi perioda	607.949	-
	NETO DOBITAK	-	-
	NETO GUBITAK	584.446	1.684.881

Prema poreskom bilansu društvo nije utvrdilo osnovicu za obračun poreza na dobit.





Napomene uz finansijske izveštaje

49. SUDSKI SPOROVI

Privredno društvo ima sudske sporove koji su navedeni u tabelarnim prikazima u nastavku teksta.

PREGLED SPOROVA U KOJIMA JE FAP KORPORACIJA TUŽILAC

Re d. broj.	Predmet spora	Vrednost spora	Suprotna strana i naš broj	Nadležnost suda i broj	Očekivani ishod	Datum početka spora	Zastupnici
1	2	3	4	5	6	7	8
1	Utvrđivanje prava na naknadu za zemljište	16.000.000,00	Republika Srbija, Opština Priboj i "Sportski centar" Priboj - 11/2011	Viši sud u Užicu - P21/2012 i 33/13	Usvojen tužbeni zahtev tužioca prema Sportskom centru a odbijen prema opštini Priboj	08.7.2011.g od.	Čedomila Srbljanović i Milica Zoranović
2	Utvrđivanje prava na naknadu za zemljište	10.500.000,00	Republika Srbija, Opština Priboj - 10/2011	Osnovni sud Prijepolje Sudska jedinica Priboj	Postupak prekinut do okončanja parničnog postupka koji se vodi pred Višim sudom u Užicu	8.7.2011.g od.	Čedomila Srbljanović
3	Utvrđivanje visine naknade za nepokretnost prenetu adminst. prenosom	10.000,00	"Sportski centar" Priboj - 30/08	Osnovni sud u Prijepolju - Sudska jedinica Priboj II 8 R1 14/10	Postupak je prekinut do okončanja posutpka P.br.21/2012	17.11 2008. god.	Čedomila Srbljanović
4	Utvrđivanje visine naknade za nepokretnost prenetu adminst. prenosom	10.000,00	Opština Priboj - 29/08	Osnovni sud u Prijepolju - Sudska jedinica Priboj - II 8 R1 13/10	Postupak je prekinut do okončanja posutpka P.br.2323/2011	17.11.2008. god.	Čedomila Srbljanović
5	Utvrđivanje prava svojine na delu zajedničkog objekta	990.000,00	Opština Priboj i Socijalistička partija Srbije Beograd - 1/10	Privredni sud u Užicu - P.257/10	Postupak je prekinut do okončanja parnice P 16/2010 koji se vodi pred tim sudom po tužbi Opštine Priboj protiv SPS	01.02.2010. god.	Čedomila Srbljanović
6	Poništaj odluke Skupštine opštine Priboj o određivanju javnog građevinskog zemljišta		Opština Priboj - 9/2010	Osnovni sud Prijepolje Sudska jedinica Priboj 9 P.388/2010	Rešenjem suda predmet je ustupljen Ustavnom sudu kao stvarno nadležnom	22.09.2010. god.	
7	Nedopuštenost izvršenja nad teretnim motornim vozilima FAP-a	14.257.271,16	1.Poliester Grupa d.o.o. Priboj 2.Prevoz Komerc d.o.o. Podgorica - 1/2013	Privredni sud u Užicu - 3.P.245/2013	Presudom odbijen tužbeni zahtev tužioca. Protiv presude uložena žalba	15.4.2013. god.	Čedomila Srbljanović



Privredno društvo FAP Korporacija a.d. Priboj

Napomene uz finansijske izveštaje



8	Naknada štete u vrednosti cene jednog motornog vozila	3.326.010,00	Krstić Bogoljub - 59/01	Opštinski Okružni sud u Čačku P. 1861/2001, Gž.573/08	Nismo tražili izvršenje presude putem suda, jer je pribivalište ili boravište tuženog nepoznato	2001. god.	Vera Jaćimović
9	Dug po osnovu ugovora o isporuci autobuskih šasijsa	54.769,15 evra u dinarskoj protivvrednosti	FFB KOMERC BEOGRAD - 10/2012	Privredni sud Beograd 15 P. 8427/2012	Usvojen tužbeni zahtev tužioca za iznos od 42.437,85 evra. Tužilac je uložio žalbu	29.11.2012.god.	Advokat Ivan Vujić
UKUPNO: din.		45.093.281,16					
UKUPNO:evra		54.769,15					

SPOROV I U KOJIMA JE FAP KORPORACIJA TUŽENI

Red. broj.	Predmet spora	Vrednost spora	Suprotna strana i naš broj	Nadležnost suda i broj	Očekivani ishod	Datum početka spora	Zastupnici
1	2	3	4	5	6	7	8
1	Naknada štete	637.372,14	Republički fond za PIO Beograd	Privredni sud u Užicu 4 P. 65/2011	Postupak je prekinut do odlučivanja o ustavnosti člana 208. Zakona o PIO	07.04.2010.god.	Čedomila Srbljanović
UKUPNO: din.		637.372,14					



RADNI SPOROV I

Red. broj.	Predmet spora	Vrednost spora	Suprotna strana i naš broj	Nadležnost suda i broj	Očekivani ishod	Datum početka spora	Zastupnici
1	2	3	4	5	6	7	8
1	Naknada razlike u zaradi	405.113,66	Vesna Mojsilović - 3/07	Osnovni sud u Prijepolju - Sudska jedinica Priboj P.br.130/07, P.255/09, Gž. I 388/08 i II 7. P1 - 120/10	Spor je u toku	19.03.2007. god.	Srbljanović Čedomila
2	Naknada nematerijalne štete zbog profesionalnog oboljenja	500.000,00	Marković Čedomir- 2/2013	Osnovni sud u Prijepolju - Sudska jedinica u Priboju 6.P. I br.383/11	Usvojen tužbeni zahtev tužioca u iznosu od 700.000,00 dinara sa kamatom od 18.09.2014. godine i troškovima spora u iznosu od 113.732,50 dinara. Uložili smo žalbu na presudu	14.12.2011. god.	Srbljanović Čedomila



Napomene uz finansijske izveštaje

3	Naknada nematerijalne štete zbog profesionalnog oboljenja	150.000,00	Jeličić Milorad - 1/2013	Osnovni sud u Prijepolju - Sudska jedinica Priboj P.2438/11	Usvojen tužbeni zahtev tužioca u iznosu od 500.000,00 dinara sa kamatom od 16.9.2014. godine i troškovima spora u iznosu od 104.100,00 dinara. Uložili smo žalbu na presudu	02.9.2011.god.	Pušica Snežana i Srbljanović Čedomila
4	Naknada štete koja je nastala kao posledica saobraćanog udesa	1.794.500,00	Gojačanin Snežana i dr.	Osnovni sud u Baru - 110/98	Postuak prekinut do okončanja krivičnog posutpka	16.03.1998.god.	Pušica Snežana
5	Naknada štete	650.000,00	Avramović Stana	Osnovni sud u Priboju P.126/14	Spor je u toku	16.10.2014.god.	Srbjanović Čedomila
7	Donošenje rešenja koje zamenjuje ugovor o otkupu sobe u Samačkom hotelu FAP-a		Ljuca Fatima	Osnovni sud u Prijepolju - sudska jedinica u Priboju 1 R 9/07	Postupak prekinut do donošenja odluke po predlogu za ponavljanje postupka u parnici P. 422/07	10.05.2007. god.	Pušica Snežana
UKUPNO: din		3.499.613,66					



50. ZALOGE I HIPOTEKE

INFORMACIJA O DATOJ HIPOTECI

Redni broj	Naziv objekta	Bliže odredište	Procenjena vrednost u evrima	Procenu radio	Upisana hipoteka	Važi do:
1	Skladište rezervnih delova	Pogon otpresaka i autobusa	827.522		05.11.2013	6 meseci
2	Hidraulična presa	Pogon otpresaka i autobusa	39.208			
3						
4						
OKVIRNO evra			866.730			

Na nepokretnosti je stavljena hipoteka na ime dva kratkoročna kredita na iznos 45.387.874,23 dinara i 54.707.800,00 dinara što ukupno iznosi 100.095.674,23 dinara. Hipoteka je uknjižena na poslovni prostor ukupne površine od 7.320 m². (Hipoteka na Skladište rezervnih delova je skinuta u 2015. godini).

Za obezbeđenje potraživanja poverioca INVEST BANKA a.d. Beograd po ugovoru br. 522/45 od 14.08.1995. godine sa pripadajućim Aneksima o odobrenju kratkoročnog kredita u iznosu od 229.479,00 dinara uvećano za kamatu i dr. Troškove obezbeđen je zalag na hidrauličnoj presi procenjene vrednosti 1.155.000,00 dinara.

Dana, 22.05.2015. godine



Za privredno društvo


Zoran Zaković, dipl.maš.ing.

IZVEŠTAJ O REVIZIJI
FINANSIJSKIH IZVEŠTAJA
ZA 2014. GODINU
FAP KORPORACIJA AD PRIBOJ

BEOGRAD, APRIL 2015. GODINE

Global in Reach, Local in Touch

www.revizija-dst.co.rs

Goce Delčeva 38, 11070 Novi Beograd, Srbija

Tel: +381 (11) 319 3516 • +381 (11) 319 5809 • +381 (11) 319 5879 Fax: +381 (11) 2602 558 E-mail: office@revizija-dst.co.rs Web: www.revizija-dst.co.rs

HLB DST-Revizija je članica **HLB** International, međunarodne mreže računovodstvenih firmi i poslovnih savetnika
HLB DST-Revizija je članica Komore ovlašćenih revizora i ovlašćena je za pružanje usluga revizije na području Republike Srbije
Tekući račun: 160-81419-65 • PIB 101712539 • matični broj 17245651 • šifra delatnosti 6920

SADRŽAJ

Izveštaj nezavisnog revizora vlasnicima društva FAP KORPORACIJA AD PRIBOJ	1
Bilans uspeha za period od 01.01. do 31.12.2014. godine	3
Bilans stanja na dan 31.12.2014. godine	5
Izveštaj o ostalom rezultatu za period od 1.01. do 31.12.2014. godine	9
Izveštaj o tokovima gotovine za 2014. godinu	11
Izveštaj o promenama na kapitalu	12
Napomene uz finansijske izveštaje	15

Izveštaj nezavisnog revizora vlasnicima društva FAP KORPORACIJA AD PRIBOJ

Izvršili smo reviziju priloženih finansijskih izveštaja privrednog društva FAP KORPORACIJA AD PRIBOJ, koji obuhvataju bilans stanja na dan 31. decembra 2014. godine i odgovarajući bilans uspeha, izveštaj o ostalom rezultatu, izveštaj o promenama na kapitalu i izveštaj o tokovima gotovine za godinu koja se završava na taj dan, kao i pregled značajnih računovodstvenih politika i napomene uz finansijske izveštaje.

Odgovornost rukovodstva za finansijske izveštaje

Rukovodstvo Društva je odgovorno za sastavljanje i istinito prikazivanje ovih finansijskih izveštaja u skladu sa Međunarodnim standardima finansijskog izveštavanja, kao i za one interne kontrole koje rukovodstvo odredi kao neophodne u pripremi finansijskih izveštaja koji ne sadrže materijalno značajne pogrešne iskaze, nastale usled kriminalne radnje ili greške.

Odgovornost revizora

Naša je odgovornost da izrazimo mišljenje o finansijskim izveštajima na osnovu izvršene revizije. Reviziju smo izvršili u skladu sa Međunarodnim standardima revizije. Ovi standardi nalažu da se pridržavamo etičkih zahteva i da reviziju planiramo i izvršimo na način koji omogućava da se, u razumnoj meri, uverimo da finansijski izveštaji ne sadrže materijalno značajne pogrešne iskaze.

Revizija uključuje sprovođenje postupaka radi pribavljanja revizijskih dokaza o iznosima i obelodanjivanjima datim u finansijskim izveštajima. Odabrani postupci su zasnovani na revizorskom prosuđivanju, uključujući procenu rizika postojanja materijalno značajnih pogrešnih iskaza u finansijskim izveštajima, nastalih usled kriminalne radnje ili greške. Prilikom procene rizika, revizor sagledava interne kontrole relevantne za sastavljanje i istinito prikazivanje finansijskih izveštaja radi osmišljavanja revizijskih postupaka koji su odgovarajući u datim okolnostima, ali ne u cilju izražavanja mišljenja o delotvornosti internih kontrola pravnog lica. Revizija takođe uključuje ocenu adekvatnosti primenjenih računovodstvenih politika i opravdanosti računovodstvenih procena izvršenih od strane rukovodstva, kao i ocenu opšte prezentacije finansijskih izveštaja.

Smatramo da su pribavljeni revizijski dokazi dovoljni i odgovarajući i da obezbeđuju osnovu za izražavanje našeg revizijskog mišljenja.

MIŠLJENJE Osnova za mišljenje sa rezervom

1. Revizorski tim je utvrdio da Društvo u toku 2014. godine nije izvršilo obezvređivanje nekurentnih zaliha u skladu sa MRS 2-Zalihe. Revizorski tim nije bio u mogućnosti da kvantifikuje uticaj rashoda obezvređenja zaliha na finasijski rezultat.

2. Revizorski tim je utvrdio da ostale kratkoročne obaveze iznose 3.691.018 hiljade dinara. Obaveze po osnovu neto zarada, poreza i doprinosa na zarade iznose 2.025.530 hiljada dinara. Društvo ne izmiruje ove obaveze, tako da ulazi u docnju. Obaveze po osnovu neisplaćenih neto zarada, poreza i doprinosa na zarade su priznate u finasijskim izveštajima nominalno, a ne u visini očekivanog odliva koji će biti uvećan za visinu redovnih i zatezних kamata koje proizilaze iz docnje u skladu sa MRS 37 – Rezervisanja.

3. Revizorski tim je utvrdio da Društvo u toku 2014. godine nije izvršilo ispravku potraživanja po osnovu učešća u kapitalu pravnih lica i to: »«Pribojska banka» a.d. u iznosu od 83 hiljade dinara i FFS složeno preduzeće u iznosu od 2.686 hiljada dinara, što ukupno iznosi 2.769 hiljada dinara. Društvo je potcenilo ostale rashode u iznosu od 2.769 hiljada dinara, precenilo učešća u kapitalu pravnih lica za 2.769 hiljada dinara i precenilo finasijski rezultat Društva u istom iznosu.

MIŠLJENJE SA REZERVOM

Po našem mišljenju, osim za efekte pitanja iznetog u pasusu Osnova za mišljenje sa rezervom, finasijski izveštaji prikazuju istinito i objektivno, po svim materijalno značajnim pitanjima, finasijski položaj FAP KORPORACIJA AD PRIBOJ na dan 31. decembra 2014. godine, kao i rezultate njegovog poslovanja i tokove gotovine za godinu koja se završava na taj dan, u skladu sa propisima Republike Srbije.

SKRETANJE PAŽNJE

Ne izražavajući rezerve u odnosu na već dato Mišljenje skrećemo pažnju na sledeće:

1. Osnovni kapital u poslovnim knjigama iskazan je u iznosu od 1.941.195 hiljada dinara, međutim u APR-u osnovni kapital upisan i uplaćen iznosi 549.777 hiljada dinara. Iz navedenih podataka proizilazi da nije usklađen iskazan iznos kapitala u poslovnim knjigama FAP-a i u APR-u. Razlika je nastala zbog toga što je do 2004. godine u skladu sa Zakonom o preduzeću vršena revalorizacija kapitala na kraju svake poslovne godine, a taj iznos revalorizacije nije registrovan u APR-u.

Beograd,
27.04.2015. godine



OVLAŠĆENI REVIZOR

Prof. dr Srbobran Stojiljković

A handwritten signature in blue ink, appearing to read "Srbobran Stojiljković".

2

Global in Reach, Local in Touch

Goce Delčeva 38, 11070 Novi Beograd, Srbija

Tel: +381 (11) 319 3516 • +381 (11) 319 5809 • +381 (11) 319 5879 Fax: +381 (11) 2602 559 E-mail: office@revizija-dst.co.rs Web: www.revizija-dst.co.rs

FAP KOORPORACIJA AD PRIBOJ

Finansijski izveštaji

Bilans uspeha za period od 01.01. do 31.12.2014. godine

U narednoj tabeli daju se pozicije Bilansa uspeha, onako kako su obelodanjene u propisanoj formi.

– u hiljadama dinara –

Grupa računa, račun	P O Z I C I J A	AOP	Napomena broj	I z n o s	
				Tekuća godina	Prethodna godina
1	2	3	4	5	6
	PRIHODI IZ REDOVNOG POSLOVANJA				
60 do 65, osim 62 i 63	A. POSLOVNI PRIHODI (1002 + 1009 + 1016 + 1017)	1001		117.028	436.239
60	I. PRIHODI OD PRODAJE ROBE (1003 + 1004 + 1005 + 1006 + 1007 + 1008)	1002		735	665
600	1. Prihodi od prodaje robe matičnim i zavisnim pravnim licima na domaćem tržištu	1003			
601	2. Prihodi od prodaje robe matičnim i zavisnim pravnim licima na inostranom tržištu	1004			
602	3. Prihodi od prodaje robe ostalim povezanim pravnim licima na domaćem tržištu	1005			
603	4. Prihodi od prodaje robe ostalim povezanim pravnim licima na inostranom tržištu	1006			
604	5. Prihodi od prodaje robe na domaćem tržištu	1007		735	665
605	6. Prihodi od prodaje robe na inostranom tržištu	1008			
61	II. PRIHODI OD PRODAJE PROIZVODA I USLUGA (1010 + 1011 + 1012 + 1013 + 1014 + 1015)	1009		113.952	200.589
610	1. Prihodi od prodaje proizvoda i usluga matičnim i zavisnim pravnim licima na domaćem tržištu	1010		19.380	111.786
611	2. Prihodi od prodaje proizvoda i usluga matičnim i zavisnim pravnim licima na inostranom tržištu	1011			
612	3. Prihodi od prodaje proizvoda i usluga ostalim povezanim pravnim licima na domaćem tržištu	1012			
613	4. Prihodi od prodaje proizvoda i usluga ostalim povezanim pravnim licima na inostranom tržištu	1013			
614	5. Prihodi od prodaje proizvoda i usluga na domaćem tržištu	1014		94.572	88.803
615	6. Prihodi od prodaje gotovih proizvoda i usluga na inostranom tržištu	1015			
64	III. PRIHODI OD PREMIJA, SUBVENCIJA, DOTACIJA, DONACIJA I SL.	1016		0	233.030
65	IV. DRUGI POSLOVNI PRIHODI	1017		2.341	1.955
	RASHODI IZ REDOVNOG POSLOVANJA				
50 do 55, 62 i 63	B. POSLOVNI RASHODI (1019 – 1020 – 1021 + 1022 + 1023 + 1024 + 1025 + 1026 + 1027 + 1028 + 1029) > 0	1018		885.666	1.074.875
50	I. NABAVNA VREDNOST PRODATE ROBE	1019		1.141	1.861
62	II. PRIHODI OD AKTIVIRANJA UČINAKA I ROBE	1020		52	553
630	III. POVEĆANJE VREDNOSTI ZALIHA NEDOVRŠENIH I GOTOVIH PROIZVODA I NEDOVRŠENIH USLUGA	1021		5.572	110.421
631	IV. SMANJENJE VREDNOSTI ZALIHA NEDOVRŠENIH I GOTOVIH PROIZVODA I NEDOVRŠENIH USLUGA	1022		114.289	0
51 osim 513	V. TROŠKOVI MATERIJALA	1023		37.082	128.031
513	VI. TROŠKOVI GORIVA I ENERGIJE	1024		35.817	40.594
52	VII. TROŠKOVI ZARADA, NAKNADA ZARADA I OSTALI LIČNI RASHODI	1025		439.154	835.024
53	VIII. TROŠKOVI PROIZVODNIH USLUGA	1026		16.845	30.139
540	IX. TROŠKOVI AMORTIZACIJE	1027		199.720	121.220
541 do 549	X. TROŠKOVI DUGOROČNIH REZERVISANJA	1028		13.748	0
55	XI. NEMATERIJALNI TROŠKOVI	1029		33.494	28.980
	V. POSLOVNI DOBITAK (1001 – 1018) > 0	1030			
	G. POSLOVNI GUBITAK (1018 – 1001) > 0	1031		768.638	638.636
66	D. FINANSIJSKI PRIHODI (1033 + 1038 + 1039)	1032		1.126	69.686
66, osim 662, 663 i 664	I. FINANSIJSKI PRIHODI OD POVEZANIH LICA I OSTALI FINANSIJSKI PRIHODI (1034 + 1035 + 1036 + 1037)	1033		0	0
660	1. Finansijski prihodi od matičnih i zavisnih pravnih lica	1034			

FAP KORPORACIJA AD PRIBOJ

Finansijski izveštaji

Grupa računa, račun	POZICIJA	AOP	Napomena broj	I z n o s	
				Tekuća godina	Prethodna godina
1	2	3	4	5	6
661	2. Finansijski prihodi od ostalih povezanih pravnih lica	1035			
665	3. Prihodi od učešća u dobitku pridruženih pravnih lica i zajedničkih poduhvata	1036			
669	4. Ostali finansijski prihodi	1037			
662	II. PRIHODI OD KAMATA (OD TREĆIH LICA)	1038		196	13.376
663 i 664	III. POZITIVNE KURSNE RAZLIKE I POZITIVNI EFEKTI VALUTNE KLAUZULE (PREMA TREĆIM LICIMA)	1039		930	56.310
56	D. FINANSIJSKI RASHODI (1041+1046+1047)	1040		394.554	826.419
56, osim 562, 563 i 564	I. FINANSIJSKI RASHODI IZ ODNOSA SA POVEZANIM PRAVNIM LICIMA I OSTALI FINANSIJSKI RASHODI (1042+1043+1044+1045)	1041		0	0
560	1. Finansijski rashodi iz odnosa sa matičnim i zavisnim pravnim licima	1042			
561	2. Finansijski rashodi iz odnosa sa ostalim povezanim pravnim licima	1043			
565	3. Rashodi od učešća u gubitku pridruženih pravnih lica i zajedničkih poduhvata	1044			
566 i 569	4. Ostali finansijski rashodi	1045			
562	II. RASHODI KAMATA (PREMA TREĆIM LICIMA)	1046		266.216	747.540
563 i 564	III. NEGATIVNE KURSNE RAZLIKE I NEGATIVNI EFEKTI VALUTNE KLAUZULE (PREMA TREĆIM LICIMA)	1047		128.338	78.879
	E. DOBITAK IZ FINANSIRANJA (1032 – 1040)	1048			
	Ž. GUBITAK IZ FINANSIRANJA (1040 – 1032)	1049		393.428	756.733
683 i 685	3. PRIHODI OD USKLAĐIVANJA VREDNOSTI OSTALE IMOVINE KOJA SE ISKAŽUJE PO FER VREDNOSTI KROZ BILANS USPEHA	1050		0	58.393
583 i 585	I. RASHODI OD USKLAĐIVANJA VREDNOSTI OSTALE IMOVINE KOJA SE ISKAŽUJE PO FER VREDNOSTI KROZ BILANS USPEHA	1051		0	147.811
67 i 68, osim 683 i 685	J. OSTALI PRIHODI	1052		53.156	197.672
57 i 58, osim 583 i 585	K. OSTALI RASHODI	1053		83.485	397.766
	L. DOBITAK IZ REDOVNOG POSLOVANJA PRE OPOREZIVANJA (1030 – 1031 + 1048 – 1049 + 1050 – 1051 + 1052 – 1053)	1054			
	Lj. GUBITAK IZ REDOVNOG POSLOVANJA PRE OPOREZIVANJA (1031 – 1030 + 1049 – 1048 + 1051 – 1050 + 1053 – 1052)	1055		1.192.395	1.684.881
69–59	M. NETO DOBITAK POSLOVANJA KOJE SE OBUSTAVLJA, EFEKTI PROMENE RAČUNOVODSTVENE POLITIKE I ISPRAVKA GREŠAKA IZ RANIJIH PERIODA	1056			
59–69	N. NETO GUBITAK POSLOVANJA KOJE SE OBUSTAVLJA, RASHODI PROMENE RAČUNOVODSTVENE POLITIKE I ISPRAVKA GREŠAKA IZ RANIJIH PERIODA	1057			
	NJ. DOBITAK PRE OPOREZIVANJA (1054 – 1055 + 1056 – 1057)	1058			
	O. GUBITAK PRE OPOREZIVANJA (1055 – 1054 + 1057 – 1056)	1059		1.192.395	1.684.881
	P. POREZ NA DOBITAK				
721	I. PORESKI RASHOD PERIODA	1060			
deo 722	II. ODLOŽENI PORESKI RASHODI PERIODA	1061			
deo 722	III. ODLOŽENI PORESKI PRIHODI PERIODA	1062		607.949	0
723	R. ISPLAĆENA LIČNA PRIMANJA POSLODAVCA	1063			
	S. NETO DOBITAK (1058 – 1059 – 1060 – 1061 + 1062 – 1063)	1064			
	T. NETO GUBITAK (1059 – 1058 + 1060 + 1061 – 1062 + 1063)	1065		584.446	1.684.881
	I. NETO DOBITAK KOJI PRIPADA MANJINSKIM ULAGAČIMA	1066			
	II. NETO DOBITAK KOJI PRIPADA VEĆINSKOM VLASNIKU	1067			
	III. NETO GUBITAK KOJI PRIPADA MANJINSKIM ULAGAČIMA	1068			
	IV. NETO GUBITAK KOJI PRIPADA VEĆINSKOM VLASNIKU	1069			
	V. ZARADA PO AKCIJI				
	1. Osnovna zarada po akciji	1070			
	2. Umanjena (razvodnjena) zarada po akciji	1071			

FAP KOORPORACIJA AD PRIBOJ

Finansijski izveštaji

Bilans stanja na dan 31.12.2014. godine

U narednoj tabeli daju se pozicije Bilansa stanja, onako kako su obelodanjene u propisanoj formi.

– u hiljadama dinara –

Grupa računa, račun	POZICIJA	AOP	Napomena broj	Iznos		
				Prethodna godina		
				Tekuća godina	Krajnje stanje 2013.	Početno stanje 01.01.2013.
1	2	3	4	5	6	7
	AKTIVA					
00	A. UPISANI A NEUPLAĆENI KAPITAL	0001				
	B. STALNA IMOVINA (0003 + 0010 + 0019 + 0024 + 0034)	0002		3.567.074	8.055.683	1.356.142
01	I. NEMATERIJALNA IMOVINA (0004 + 0005 + 0006 + 0007 + 0008 + 0009)	0003		0	0	0
010 i deo 019	1. Ulaganja u razvoj	0004				
011, 012 i deo 019	2. Koncesije, patenti, licence, robne i uslužne marke, softver i ostala prava	0005				
013 i deo 019	3. Gudvil	0006				
014 i deo 019	4. Ostala nematerijalna imovina	0007				
015 i deo 019	5. Nematerijalna imovina u pripremi	0008				
016 i deo 019	6. Avansi za nematerijalnu imovinu	0009				
02	II. NEKRETNINE, POSTROJENJA I OPREMA (0011 + 0012 + 0013 + 0014 + 0015 + 0016 + 0017 + 0018)	0010		3.241.109	7.729.729	661.767
020, 021 i deo 029	1. Zemljište	0011		958.692	1.226.077	248.015
022 i deo 029	2. Građevinski objekti	0012		1.472.444	3.846.738	216.440
023 i deo 029	3. Postrojenja i oprema	0013		777.492	2.497.706	21.740
024 i deo 029	4. Investicione nekretnine	0014		19.122	137.953	166.715
025 i deo 029	5. Ostale nekretnine, postrojenja i oprema	0015				
026 i deo 029	6. Nekretnine, postrojenja i oprema u pripremi	0016				
027 i deo 029	7. Ulaganja na tuđim nekretninama, postrojenjima i opremi	0017		13.359	21.255	8.857
028 i deo 029	8. Avansi za nekretnine, postrojenja i opremu	0018				
03	III. BIOLOŠKA SREDSTVA (0020 + 0021 + 0022 + 0023)	0019		0	0	0
030, 031 i deo 039	1. Šume i višegodišnji zasadi	0020				
032 i deo 039	2. Osnovno stado	0021				
037 i deo 039	3. Biološka sredstva u pripremi	0022				
038 i deo 039	4. Avansi za biološka sredstva	0023				
04, osim 047	IV. DUGOROČNI FINANSIJSKI PLASMANI (0025+0026+0027+0028+0029+0030+0031+0032+0033)	0024		325.965	325.954	694.375
040 i deo 049	1. Učešća u kapitalu zavisnih pravnih lica	0025		238.775	238.774	459.385
041 i deo 049	2. Učešća u kapitalu pridruženih pravnih lica i zajedničkim poduhvatima	0026				
042 i deo 049	3. Učešća u kapitalu ostalih pravnih lica i druge hartije od vrednosti raspoložive za prodaju	0027		78.965	78.955	226.765
deo 043, deo 044 i	4. Dugoročni plasmani matičnim i zavisnim pravnim licima	0028				

FAP KORPORACIJA AD PRIBOJ

Finansijski izveštaji

Grupa računa, račun	POZICIJA	AOP	Napomena broj	Iznos		
				Tekuća godina	Prethodna godina	
					Krajnje stanje 2013.	Početno stanje 01.01.2013.
1	2	3	4	5	6	7
deo 049						
deo 043, deo 044 i deo 049	5. Dugoročni plasmani ostalim povezanim pravnim licima	0029				
deo 045 i deo 049	6. Dugoročni plasmani u zemlji	0030				
deo 045 i deo 049	7. Dugoročni plasmani u inostranstvu	0031				
046 i deo 049	8. Hartije od vrednosti koje se drže do dospeća	0032				
048 i deo 049	9. Ostali dugoročni finansijski plasmani	0033		8.225	8.225	8.225
05	V. DUGOROČNA POTRAŽIVANJA (0035 + 0036 + 0037 + 0038 + 0039 + 0040 + 0041)	0034				
050 i deo 059	1. Potraživanja od matičnog i zavisnih pravnih lica	0035				
051 i deo 059	2. Potraživanja od ostalih povezanih lica	0036				
052 i deo 059	3. Potraživanja po osnovu prodaje na robni kredit	0037				
053 i deo 059	4. Potraživanja za prodaju po ugovorima o finansijskom lizingu	0038				
054 i deo 059	5. Potraživanja po osnovu jemstva	0039				
055 i deo 059	6. Sporna i sumnjiva potraživanja	0040				
056 i deo 059	7. Ostala dugoročna potraživanja	0041				
288	V. ODLOŽENA PORESKA SREDSTVA	0042		0	0	0
	G. OBRтна IMOVINA (0044 + 0051 + 0059 + 0060 + 0061 + 0062 + 0068 + 0069 + 0070)	0043		1.323.846	1.156.711	5.698.970
Klasa 1	I. ZALIHE (0045 + 0046 + 0047 + 0048 + 0049 + 0050)	0044		825.924	807.925	5.698.970
10	1. Materijal, rezervni delovi, alat i sitan inventar	0045		417.722	340.633	598.888
11	2. Nedovršena proizvodnja i nedovršene usluge	0046		233.715	339.636	4.431.430
12	3. Gotovi proizvodi	0047		84.904	93.271	601.232
13	4. Roba	0048		33.795	34.385	67.420
14	5. Stalna sredstva namenjena prodaji	0049		55.788	0	0
15	6. Plaćeni avansi za zalihe i usluge	0050				
20	II. POTRAŽIVANJA PO OSNOVU PRODAJE (0052 + 0053 + 0054 + 0055 + 0056 + 0057 + 0058)	0051		106.172	137.100	0
200 i deo 209	1. Kupci u zemlji – matična i zavisna pravna lica	0052		49.881	1.083	0
201 i deo 209	2. Kupci u inostranstvu – matična i zavisna pravna lica	0053				
202 i deo 209	3. Kupci u zemlji – ostala povezana pravna lica	0054				
203 i deo 209	4. Kupci u inostranstvu – ostala povezana pravna lica	0055				
204 i deo 209	5. Kupci u zemlji	0056		52.120	132.064	0
205 i deo 209	6. Kupci u inostranstvu	0057		4.171	3.953	0
206 i deo 209	7. Ostala potraživanja po osnovu prodaje	0058				
21	III. POTRAŽIVANJA IZ SPECIFIČNIH POSLOVA	0059		12.724	12.724	0
22	IV. DRUGA POTRAŽIVANJA	0060		255.071	171.870	0
236	V. FINANSIJSKA SREDSTVA KOJA SE VREDNUJU PO FER VREDNOSTI KROZ BILANS USPEHA	0061				
23 osim 236	VI. KRATKOROČNI FINANSIJSKI PLASMANI	0062		0	3.146	0

FAP KORPORACIJA AD PRIBOJ

Finansijski izveštaji

Grupa računa, račun	POZICIJA	AOP	Napomena broj	Iznos		
				Tekuća godina	Prethodna godina	
					Krajnje stanje 2013.	Početno stanje 01.01.2013.
1	2	3	4	5	6	7
i 237	(0063 + 0064 + 0065 + 0066 + 0067)					
230 i deo 239	1. Kratkoročni krediti i plasmani – matična i zavisna pravna lica	0063				
231 i deo 239	2. Kratkoročni krediti i plasmani – ostala povezana pravna lica	0064				
232 i deo 239	3. Kratkoročni krediti i zajmovi u zemlji	0065				
233 i deo 239	4. Kratkoročni krediti i zajmovi u inostranstvu	0066				
234, 235, 238 i deo 239	5. Ostali kratkoročni finansijski plasmani	0067		0	3.146	0
24	VII. GOTOVINSKI EKVIVALENTI I GOTOVINA	0068		96.436	23.578	0
27	VIII. POREZ NA DODATU VREDNOST	0069				
28 osim 288	IX. AKTIVNA VREMENSKA RAZGRANIČENJA	0070		27.519	368	0
	D. UKUPNA AKTIVA = POSLOVNA IMOVINA (0001 + 0002 + 0042 + 0043)	0071		4.890.920	9.212.394	7.055.112
88	Đ. VANBILANSNA AKTIVA	0072		104.838	59.450	0
	PASIVA					
	A. KAPITAL					
	(0402 + 0411 – 0412 + 0413 + 0414 + 0415 – 0416 + 0417 + 0420 – 0421) > 0 = (0071 – 0424 – 0441 – 0442)	0401				
30	1. OSNOVNI KAPITAL (0403 + 0404 + 0405 + 0406 + 0407 + 0408 + 0409 + 0410)	0402		1.941.195	1.941.195	1.941.195
300	1. Akcijski kapital	0403		236.716	236.716	236.716
301	2. Udeli društava s ograničenom odgovornošću	0404				
302	3. Ulozi	0405				
303	4. Državni kapital	0406				
304	5. Društveni kapital	0407		1.516.738	1.516.738	1.516.738
305	6. Zadužni udeli	0408				
306	7. Emisiona premija	0409				
309	8. Ostali osnovni kapital	0410		187.741	187.741	187.741
31	II. UPIŠANI A NEUPLAĆENI KAPITAL	0411				
047 i 237	III. OTKUPLJENE SOPSTVENE AKCIJE	0412				
32	IV. REZERVE	0413		18.070	18.070	18.070
330	V. REVALORIZACIONE REZERVE PO OSNOVU REVALORIZACIJE NEMATERIJALNE IMOVINE, NEKRETNINA, POSTROJENJA I OPREME	0414			7.120.858	7.120.858
33 osim 330	VI. NEREALIZOVANI DOBICI PO OSNOVU HARTIJA OD VREDNOSTI I DRUGIH KOMONENTI OSTALOG SVEOBUHVAATNOG REZULTATA (potražna salda računa grupe 33 osim 330)	0415				
33 osim 330	VII. NEREALIZOVANI GUBICI PO OSNOVU HARTIJA OD VREDNOSTI I DRUGIH KOMONENTI OSTALOG SVEOBUHVAATNOG REZULTATA (dugovna salda računa grupe 33 osim 330)	0416				
34	VIII. NERASPOREĐENI DOBITAK (0418 + 0419)	0417		111.529	111.528	111.528
340	1. Neraspoređeni dobitak ranijih godina	0418		111.529	111.528	111.528
341	2. Neraspoređeni dobitak tekuće godine	0419				
	IX. UČEŠĆE BEZ PRAVA KONTROLE	0420				
35	X. GUBITAK (0422 + 0423)	0421		7.954.472	9.394.625	9.191.651
350	1. Gubitak ranijih godina	0422		7.370.026	7.709.743	9.191.651
351	2. Gubitak tekuće godine	0423		584.446	1.684.882	0
	B. DUGOROČNA REZERVISANJA I OBAVEZE (0425 + 0432)	0424		1.882.269	1.869.484	0
40	I. DUGOROČNA REZERVISANJA (0426 + 0427 + 0428 + 0429 + 0430 + 0431)	0425		11.748	0	0
400	1. Rezervisanja za troškove u garantnom roku	0426				
401	2. Rezervisanja za troškove obnavljanja prirodnih bogatstava	0427				
403	3. Rezervisanja za troškove restrukturiranja	0428				
404	4. Rezervisanja za naknade i druge beneficije zaposlenih	0429		11.748	0	0

FAP KORPORACIJA AD PRIBOJ

Finansijski izveštaji

Grupa računa, račun	POZICIJA	AOP	Napomena broj	Iznos		
				Tekuća godina	Prethodna godina	
					Krajnje stanje 2013.	Početno stanje 01.01.2013.
1	2	3	4	5	6	7
405	5. Rezervisanja za troškove sudskih sporova	0430				
402 i 409	6. Ostala dugoročna rezervisanja	0431				
41	II. DUGOROČNE OBAVEZE (0433 + 0434 + 0435 + 0436 + 0437 + 0438 + 0439 + 0440)	0432		1.870.521	1.869.484	0
410	1. Obaveze koje se mogu konvertovati u kapital	0433		1.849.895	1.849.895	0
411	2. Obaveze prema matičnim i zavisnim pravnim licima	0434				
412	3. Obaveze prema ostalim povezanim pravnim licima	0435				
413	4. Obaveze po emitovanim hartijama od vrednosti u periodu dužem od godinu dana	0436				
414	5. Dugoročni krediti i zajmovi u zemlji	0437		20.626	19.549	0
415	6. Dugoročni krediti i zajmovi u inostranstvu	0438				
416	7. Obaveze po osnovu finansijskog lizinga	0439				
419	8. Ostale dugoročne obaveze	0440		0	40	0
498	V. ODLOŽENE PORESKE OBAVEZE	0441		330.084		
42 do 49 (osim 498)	G. KRATKOROČNE OBAVEZE (0443 + 0450 + 0451 + 0459 + 0460 + 0461 + 0462)	0442		8.562.245	7.545.884	7.055.112
42	I. KRATKOROČNE FINANSIJSKE OBAVEZE (0444 + 0445 + 0446 + 0447 + 0448 + 0449)	0443		3.527.119	3.232.745	3.232.745
420	1. Kratkoročni krediti od matičnih i zavisnih pravnih lica	0444				
421	2. Kratkoročni krediti od ostalih povezanih pravnih lica	0445				
422	3. Kratkoročni krediti i zajmovi u zemlji	0446		3.521.472	3.232.745	3.232.745
423	4. Kratkoročni krediti i zajmovi u inostranstvu	0447				
427	5. Obaveze po osnovu stalnih sredstava i sredstava obustavljenog poslovanja namenjenih prodaji	0448				
424, 425, 426 i 429	6. Ostale kratkoročne finansijske obaveze	0449		5.647	0	0
430	II. PRIMLJENI AVANSI, DEPOZITI I KAUCIJE	0450		721.045	547.152	547.152
43 osim 430	III. OBAVEZE IZ POSLOVANJA (0452 + 0453 + 0454 + 0455 + 0456 + 0457 + 0458)	0451		307.145	354.878	122.946
431	1. Dobavljači – matična i zavisna pravna lica u zemlji	0452		29.864	9.809	122.946
432	2. Dobavljači – matična i zavisna pravna lica u inostranstvu	0453				
433	3. Dobavljači – ostala povezana pravna lica u zemlji	0454				
434	4. Dobavljači – ostala povezana pravna lica u inostranstvu	0455				
435	5. Dobavljači u zemlji	0456		238.252	294.876	0
436	6. Dobavljači u inostranstvu	0457		2.302	17.273	0
439	7. Ostale obaveze iz poslovanja	0458		36.727	32.920	0
44, 45 i 46	IV. OSTALE KRATKOROČNE OBAVEZE	0459		3.691.018	3.152.269	3.152.269
47	V. OBAVEZE PO OSNOVU POREZA NA DODATU VREDNOST	0460		188.300	168.812	0
48	VI. OBAVEZE ZA OSTALE POREZE, DOPRINOSE I DRUGE DAŽBINE	0461		111.652	86.720	0
49 osim 498	VII. PASIVNA VREMENSKA RAZGRANIČENJA	0462		15.966	3.308	0
	D. GUBITAK IZNAD VISINE KAPITALA (0412 + 0416 + 0421 – 0420 – 0417 – 0415 – 0414 – 0413 – 0411 – 0402) > 0 = (0441 + 0424 + 0442 – 0071) > 0	0463		5.883.678	202.974	0
	Đ. UKUPNA PASIVA (0424 + 0442 + 0441 + 0401 – 0463) > 0	0464		4.890.920	9.212.394	7.055.112
89	E. VANBILANSNA PASIVA	0465		104.838	59.450	0

Izveštaj o ostalom rezultatu za period od 1.01. do 31.12.2014. godine

U narednoj tabeli daju se pozicije Izveštaja o ostalom rezultatu, onako kako su obelodanjene u propisanoj formi.

– u hiljadama dinara –

Grupa računa, račun	POZICIJA	AOP	Napomena broj	I z n o s	
				Tekuća godina	Prethodna godina
1	2	3	4	5	6
	A. NETO REZULTAT IZ POSLOVANJA				
	I. NETO DOBITAK (AOP 1064)	2001			
	II. NETO GUBITAK (AOP 1065)	2002		584.446	1.684.881
	B. OSTALI SVEOBUH VATNI DOBITAK ILI GUBITAK				
	a) Stavke koje neće biti reklasifikovane u Bilansu uspeha u budućim periodima				
330	1. Promene revalorizacije nematerijalne imovine, nekretnina, postrojenja i opreme				
	a) povećanje revalorizacionih rezervi	2003			
	b) smanjenje revalorizacionih rezervi	2004			
331	2. Aktuarski dobitci ili gubici po osnovu planova definisanih primanja				
	a) dobitci	2005			
	b) gubici	2006			
332	3. Dobici ili gubici po osnovu ulaganja u vlasničke instrumente kapitala				
	a) dobitci	2007			
	b) gubici	2008			
333	4. Dobici ili gubici po osnovu udela u ostalom sveobuhvatnom dobitku ili gubitku pridruženih društava				
	a) dobitci	2009			
	b) gubici	2010			
	b) Stavke koje naknadno mogu biti reklasifikovane u Bilansu uspeha u budućim periodima				
334	1. Dobici ili gubici po osnovu preračuna finansijskih izveštaja inostranog poslovanja				
	a) dobitci	2011			
	b) gubici	2012			
335	2. Dobici ili gubici od instrumenata zaštite neto ulaganja u inostrano poslovanje				
	a) dobitci	2013			
	b) gubici	2014			
336	3. Dobici ili gubici po osnovu instrumenata zaštite rizika (hedžinga) novčanog toka				
	a) dobitci	2015			
	b) gubici	2016			
337	4. Dobici ili gubici po osnovu hartija od vrednosti raspoloživih za prodaju				
	a) dobitci	2017			
	b) gubici	2018			
	I. OSTALI BRUTO SVEOBUH VATNI DOBITAK (2003 + 2005 + 2007 + 2009 + 2011 + 2013 + 2015 + 2017) – (2004 + 2006 + 2008 + 2010 + 2012 + 2014 + 2016 + 2018) > 0	2019			
	II. OSTALI BRUTO SVEOBUH VATNI GUBITAK (2004 + 2006 + 2008 + 2010 + 2012 + 2014 + 2016 + 2018) – (2003 + 2005 + 2007 + 2009 + 2011 + 2013 + 2015 + 2017) > 0	2020			
	III. POREZ NA OSTALI SVEOBUH VATNI DOBITAK ILI GUBITAK PERIODA	2021			
	IV. NETO OSTALI SVEOBUH VATNI DOBITAK (2019 – 2020 – 2021) > 0	2022			

FAP KORPORACIJA AD PRIBOJ

Finansijski izveštaji

Grupa računa, račun	POZICIJA	AOP	Napomena broj	I z n o s	
				Tekuća godina	Prethodna godina
1	2	3	4	5	6
	V. NETO OSTALI SVEOBUH VATNI GUBITAK (2020 – 2019 + 2021) > 0	2023			
	V. UKUPAN NETO SVEOBUH VATNI REZULTAT PERIODA				
	I. UKUPAN NETO SVEOBUH VATNI DOBITAK (2001 – 2002 + 2022 – 2023) > 0	2024			
	II. UKUPAN NETO SVEOBUH VATNI GUBITAK (2002 – 2001 + 2023 – 2022) > 0	2025		584.446	1.684.881
	G. UKUPAN NETO SVEOBUH VATNI DOBITAK ILI GUBITAK (2027 + 2028) = AOP 2024 > 0 ili AOP 2025 > 0	2026			
	1. Pripisan većinskim vlasnicima kapitala	2027			
	2. Pripisan vlasnicima koji nemaju kontrolu	2028			

Izveštaj o tokovima gotovine za 2014. godinu

U narednoj tabeli daju se pozicije Izveštaja o tokovima gotovine, onako kako su obelodanjene u propisanoj formi.

– u hiljadama dinara –

Pozicija	AOP	Iznos	
		Tekuća godina	Prethodna godina
1	2	3	4
A. TOKOVI GOTOVINE IZ POSLOVNIH AKTIVNOSTI	3001		
I. Prilivi gotovine iz poslovnih aktivnosti (1 do 3)		329.936	498.690
1. Prodaja i primljeni avansi	3002	299.705	265.660
2. Primljene kamate iz poslovnih aktivnosti	3003		
3. Ostali prilivi iz redovnog poslovanja	3004	30.231	233.030
II. Odlivi gotovine iz poslovnih aktivnosti (1 do 5)	3005	396.190	813.565
1. Isplate dobavljačima i dati avansi	3006	215.791	594.486
2. Zarade, naknade zarada i ostali lični rashodi	3007	180.399	200.452
3. Plaćene kamate	3008		
4. Porez na dobitak	3009		
5. Odlivi po osnovu ostalih javnih prihoda	3010	0	18.627
III. Neto priliv gotovine iz poslovnih aktivnosti (I–II)	3011		
IV. Neto odliv gotovine iz poslovnih aktivnosti (II–I)	3012	66.254	314.875
B. TOKOVI GOTOVINE IZ AKTIVNOSTI INVESTIRANJA	3013		
I. Prilivi gotovine iz aktivnosti investiranja (1 do 5)		0	18.023
1. Prodaja akcija i udela (neto prilivi)	3014		
2. Prodaja nematerijalne imovine, nekretnina, postrojenja, opreme i bioloških sredstava	3015		
3. Ostali finansijski plasmani (neto prilivi)	3016	0	18.023
4. Primljene kamate iz aktivnosti investiranja	3017		
5. Primljene dividende	3018		
II. Odlivi gotovine iz aktivnosti investiranja (1 do 3)	3019		
1. Kupovina akcija i udela (neto odlivi)	3020		
2. Kupovina nematerijalne imovine, nekretnina, postrojenja, opreme i bioloških sredstava	3021		
3. Ostali finansijski plasmani (neto odlivi)	3022		
III. Neto priliv gotovine iz aktivnosti investiranja (I–II)	3023		18.023
IV. Neto odliv gotovine iz aktivnosti investiranja (II–I)	3024		
V. TOKOVI GOTOVINE IZ AKTIVNOSTI FINANSIRANJA	3025		
I. Prilivi gotovine iz aktivnosti finansiranja (1 do 5)		139.112	275.635
1. Uvećanje osnovnog kapitala	3026		
2. Dugoročni krediti (neto prilivi)	3027	0	275.635
3. Kratkoročni krediti (neto prilivi)	3028	139.112	0
4. Ostale dugoročne obaveze	3029		
5. Ostale kratkoročne obaveze	3030		
II. Odlivi gotovine iz aktivnosti finansiranja (1 do 6)	3031	0	56.912
1. Otkup sopstvenih akcija i udela	3032		
2. Dugoročni krediti (odlivi)	3033		
3. Kratkoročni krediti (odlivi)	3034	0	56.751
4. Ostale obaveze (odlivi)	3035		
5. Finansijski lizing	3036	0	161
6. Isplaćene dividende	3037		
III. Neto priliv gotovine iz aktivnosti finansiranja (I–II)	3038	139.112	218.723
IV. Neto odliv gotovine iz aktivnosti finansiranja (II–I)	3039		
G. Svega priliv gotovine (3001 + 3013 + 3025)	3040	469.048	792.348
D. Svega odliv gotovine (3005 + 3019 + 3031)	3041	396.190	870.477
Đ. NETO PRILIV GOTOVINE (3040 – 3041)	3042	72.858	0
E. NETO ODLIV GOTOVINE (3041 – 3040)	3043	0	78.129
Ž. GOTOVINA NA POČETKU OBRAČUNSKOG PERIODA	3044	23.578	101.707
Z. POZITIVNE KURSNE RAZLIKE PO OSNOVU PRERAČUNA GOTOVINE	3045		
I. NEGATIVNE KURSNE RAZLIKE PO OSNOVU PRERAČUNA GOTOVINE	3046		
J. GOTOVINA NA KRAJU OBRAČUNSKOG PERIODA (3042 – 3043 + 3044 + 3045 – 3046)	3047	96.436	23.578

FAP KORPORACIJA AD PRIBOJ

Finansijski izveštaji

Izveštaj o promenama na kapitalu

– u hiljadama dinara –

Red broj	OPIS	Komponente kapitala										
		30		31		32		35		047 n 237		34
		AOP	Osnovni kapital	AOP	Upisani a neuplaćeni kapital	AOP	Rezerve	AOP	Gubitak	AOP	Otkupljene sopstvene akcije	AOP
1	2	3	4	5	6	7	8	9	10	11	12	
1	Početno stanje na dan 01.01. _____											
	a) dugovni saldo računa	4001		4019		4037		4055		4073		4091
	b) potražni saldo računa	4002	1.941.195	4020		4038	18.070	4056		4074		4092
												111.528
2	Ispravka materijalno značajnih grešaka i promena računovodstvenih politika											
	a) ispravke na dugovnoj strani računa	4003		4021		4039		4057	9.191.651	4075		4093
	b) ispravke na potražnoj strani računa	4004		4022		4040		4058		4076		4094
3	Korigovano početno stanje na dan 01.01. _____											
	a) korigovani dugovni saldo računa (1a + 2a – 2b) > 0	4005		4023		4041		4059	9.191.651	4077		4095
	b) korigovani potražni saldo računa (1b – 2a + 2b) > 0	4006	1.941.195	4024		4042	18.070	4060		4078		4096
												111.528
4	Promene u prethodnoj _____ godini											
	a) promet na dugovnoj strani računa	4007		4025		4043		4061		4079		4097
	b) promet na potražnoj strani računa	4008		4026		4044		4062		4080		4098
5	Stanje na kraju prethodne godine 31.12. _____											
	a) dugovni saldo računa (Za + 4a – 4b) > 0	4009		4027		4045		4063	9.191.651	4081		4099
	b) potražni saldo računa (3b – 4a + 4b) > 0	4010	1.941.195	4028		4046	18.070	4064		4082		4100
												111.528
6	Ispravka materijalno značajnih grešaka n promena računovodstvenih politika											
	a) ispravke na dugovnoj strani računa	4011		4029		4047		4065	202.974	4083		4101
	b) ispravke na potražnoj strani računa	4012		4030		4048		4066		4084		4102
7	Korigovano početno stanje tekuće godine na dan 01.01. _____											
	a) korigovani dugovni saldo računa (5a + 6a – 6b) > 0	4013		4031		4049		4067	9.394.625	4085		4103
	b) korigovani potražni saldo računa (5b – 6a + 6b) > 0	4014	1.941.195	4032		4050	18.070	4068		4086		4104
												111.528
8	Promene u tekućoj _____ godini											
	a) promet na dugovnoj strani računa	4015		4033		4051		4069	5.781.999	4087		4105
	b) promet na potražnoj strani računa	4016		4034		4052		4070	7.222.152	4088		4106
												1
9	Stanje na kraju tekuće godine 31.12. _____											
	a) dugovni saldo računa (7a + 8a – 8b) > 0	4017		4035		4053		4071	7.954.472	4089		4107
	b) potražni saldo računa (7b – 8a + 8b) > 0	4018	1.941.195	4036		4054	18.070	4072		4090		4108
												111.529

FAP KORPORACIJA AD PRIBOJ

Finansijski izveštaji

– u hiljadama dinara –

Red. broj	OPIS	Komponente ostalog rezultata													
		330		331		332		333		334 i 335		336		337	
		AOP	Revalorizacione rezerve	AOP	Aktuarski dobitci ili gubici	AOP	Dobici ili gubici po osnovu ulaganja u vlasničke instrumente kapitala	AOP	Dobici ili gubici po osnovu udela u ostalom dobitku ili gubitku pridruženih društava	AOP	Dobici ili gubici po osnovu inostranog poslovanja i preračuna finansijskih izveštaja	AOP	Dobici ili gubici po osnovu hedžinga novčanog toka	AOP	Dobici ili gubici po osnovu HOV raspoloživih za prodaju
1	2	9	10	11	12	13	14	15							
1	Početno stanje na dan 01.01. _____														
	a) dugovni saldo računa	4109		4127		4145		4163		4181		4199		4217	
	b) potražni saldo računa	4110	7.120.858	4128		4146		4164		4182		4200		4218	
2	Ispravka materijalno značajnih grešaka i promena računovodstvenih politika														
	a) ispravke na dugovnoj strani računa	4111		4129		4147		4165		4183		4201		4219	
	b) ispravke na potražnoj strani računa	4112		4130		4148		4166		4184		4202		4220	
3	Korigovano početno stanje na dan 01.01. _____														
	a) korigovani dugovni saldo računa (1a + 2a – 2b) > 0	4113		4131		4149		4167		4185		4203		4221	
	b) korigovani potražni saldo računa (1b – 2a + 2b) > 0	4114	7.120.858	4132		4150		4168		4186		4204		4222	
4	Promene u prethodnoj _____ godini														
	a) promet na dugovnoj strani računa	4115		4133		4151		4169		4187		4205		4223	
	b) promet na potražnoj strani računa	4116		4134		4152		4170		4188		4206		4224	
5	Stanje na kraju prethodne godine 31.12. _____														
	a) dugovni saldo računa (3a + 4a – 4b) > 0	4117		4135		4153		4171		4189		4207		4225	
	b) potražni saldo računa (3b – 4a + 4b) > 0	4118	7.120.858	4136		4154		4172		4190		4208		4226	
6	Ispravka materijalno značajnih grešaka i promena računovodstvenih politika														
	a) ispravke na dugovnoj strani računa	4119		4137		4155		4173		4191		4209		4227	
	b) ispravke na potražnoj strani računa	4120		4138		4156		4174		4192		4210		4228	
7	Korigovano početno stanje tekuće godine na dan 01.01. _____														
	a) korigovani dugovni saldo računa (5a + 6a – 6b) > 0	4121		4139		4157		4175		4193		4211		4229	
	b) korigovani potražni saldo računa (5b – 6a + 6b) > 0	4122	7.120.858	4140		4158		4176		4194		4212		4230	
8	Promene u tekućoj _____ godini														
	a) promet pa dugovnoj strani računa	4123	7.120.858	4141		4159		4177		4195		4213		4231	
	b) promet na potražnoj strani računa	4124		4142		4160		4178		4196		4214		4232	
9	Stanje na kraju tekuće godine 31.12. _____														
	a) dugovni saldo računa (7a + 8a – 8b) > 0	4125		4143		4161		4179		4197		4215		4233	
	b) potražni saldo računa (7b – 8a + 8b) > 0	4126		4144		4162		4180		4198		4216		4234	

FAP KORPORACIJA AD PRIBOJ

Finansijski izveštaji

– u hiljadama dinara –

Red. broj	OPIS	AOP	Ukupan kapital [$\sum(\text{red 1b kol 3 do kol 15}) - \sum(\text{red 1a kol 3 do kol 15})$] > 0	AOP	Gubitak iznad kapitala [$\sum(\text{red 1a kol 3 do kol 15}) - \sum(\text{red 1b kol 3 do kol 15})$] > 0
1	2		16		17
1	Početno stanje na dan 01.01. _____				
	a) dugovni saldo računa	4235		4244	
	b) potražni saldo računa		9.191.651		
2	Ispravka materijalno značajnih grešaka i primena računovodstvenih politika				
	a) ispravke na dugovnoj strani računa	4236		4245	
	b) ispravke na potražnoj strani računa				
3	Korigovano početno stanje na dan 01.01. _____				
	a) korigovani dugovni saldo računa ($1a + 2a - 2b > 0$)	4237		4246	
	b) korigovani potražni saldo računa ($1b - 2a + 2b > 0$)				
4	Promene u prethodnoj godini				
	a) promet na dugovnoj strani računa	4238		4247	
	b) promet na potražnoj strani računa				
5	Stanje na kraju prethodne godine 31.12. _____				
	a) dugovni saldo računa ($Za + 4a - 4b > 0$)	4239		4248	
	b) potražni saldo računa ($3b - 4a + 4b > 0$)				
6	Ispravka materijalno značajnih grešaka i primena računovodstvenih politika				
	a) ispravke na dugovnoj strani računa	4240		4249	
	b) ispravke na potražnoj strani računa				
7	Korigovano početno stanje tekuće godine na dan 01.01. _____				
	a) korigovani dugovni saldo računa ($5a + 6a - 6b > 0$)	4241		4250	
	b) korigovani potražni saldo računa ($5b - 6a + 6b > 0$)				202.974
8	Promene u tekućoj _____ godini				
	a) promet na dugovnoj strani računa	4242		4251	
	b) promet na potražnoj strani računa				5.680.704
9	Stanje na kraju tekuće godine 31.12. _____				
	a) dugovni saldo računa ($7a + 8a - 8b > 0$)	4243		4252	
	b) potražni saldo računa ($7b - 8a + 8b > 0$)				5.883.678

Napomene uz finansijske izveštaje

Finansijski izveštaji su dati kao pojedinačni finansijski izveštaji društva.

1. OSNOVNE INFORMACIJE O DRUŠTVU

1.1. Osnovni podaci o društvu

Pun naziv društva: Korporacija Fabrika automobila Priboj, akcionarsko društvo Priboj

Skraćeni naziv društva: FAP

Sedište društva: Priboj

Veličina društva: veliko pravno lice

Oblik organizovanja: akcionarsko društvo

Matični broj: 07210434

Šifra delatnosti: 2910

PIB: 101206591

1.2. Istorijat društva

Preduzeće FAP Korporacija a.d. Priboj (u daljem tekstu: preduzeće) je akcionarsko društvo.

Registarski broj: FI 799/96 (Promena pravnog statusa predeća registrovana je kod Trgovinskog suda u Užicu, rešenjem broj FI 421/2000.

PDV broj: 136395529.

Preduzeće je osnovano 29.7.1952. god.

Pretežna delatnost društva je Proizvodnja kamiona i specijalnih vozila.

Prema kriterijumima za razvrstavanje iz Zakona o računovodstva i reviziji („Službeni glasnik RS“ br. 46/2006) društvo je razvrstano u veliko pravno lice.

Prosečan broj zaposlenih u 2014. god. je 757

Agencija za privatizaciju Republike Srbije donela je rešenje o prihvatanju programa restrukturiranja društva, čiji je Upravni odbor usvojio Program restrukturiranja 6.10.2006. godine. Na taj način su se stekli uslovi za prodaju celokupnog društvenog kapitala Društava metodom Javnog tendera. Zaključno sa 31.12.2012. godine objavljena su tri tendera ali je prodaja bila bezuspešna.

FAP Korporacija a.d. je osnivač četiri zavisna preduzeća sa 100 % osnivačkim kapitalom:

- FAP Transport d.o.o. Priboj sa prevoznikom delatnošću u teretnom saobraćaju.
- FAP STAN d.o.o. Priboj – sa delatnošću proizvodnje i distribucije toplotne energije, gazdovanja i održavanja stambenih objekata, projektovanja i nadzora građevinskih objekata.
- FAP LIM d.o.o. Priboj – sa ugostiteljskom i trgovinskom delatnošću.
- FAP LIVNICA SA NADGRADNJOM d.o.o. Prijepolje – sa proizvodnjom i obradom sivog i aluminijumskog liva, specijalnih nadgradnji i proizvodnjom za potrebe poljoprivrednih organizacija.

1.3. Delatnost

Osnovna delatnost privrednog društva je proizvodnja motornih vozila, pre svega kamiona, autobusa i priključnih vozila. Pored ovog proizvodni program FAP-a čine:

- Specijalne nadgradnje
- Vozila za posebne namene (vozila za potrebe vojske RS)
- Menjači
- Osovine
- Kabine
- Kardanska vratila
- Točkovi
- Rezervni delovi za kamione, autobuse i priključna vozila
- Ispitivanja
- Alati i uređaji

1.4. Organizaciona struktura društva

Osnovni organizacioni delovi privrednog društva su:

1. Biro generalnog direktora,
 2. Područje razvoja proizvoda, kapaciteta i sistema kvaliteta,
 3. Područje proizvodnje i logistike,
 4. Područje marketinga i ekonomije,
 5. Sektor kadrova i zajedničkih poslova.
- 2.1 U okviru **Područja razvoja proizvoda, kapaciteta i sistema kvaliteta** obrazovan je **Sektor razvoja proizvoda**:
- Služba kapaciteta i tehničke dokumentacije i
 - Služba obezbeđenja kvaliteta.
 - Sektor razvoja proizvoda čine:
 - Služba istraživanja i razvoja programa i vozila,
 - Konstrukcioni biro specijalnih vozila i
 - Prototip.
- 3.1 U okviru **Područje proizvodnje i logistike** obrazovani su
- Sektor logistike,
 - Pogon transmisija,
 - Pogon otpresaka i autobusa i
 - Pogon montaže.
- 3.2 Sektor Logistike** čine:
- Služba planiranja i upravljanja proizvodnjom,
 - Služba Nabavke,
 - Služba skladištenja materijala,
 - Odeljenje informatike i kompjuterske podrške.
- 4.1 Područje marketinga i ekonomije** čine:
- Sektor marketinga:*
- Služba istraživanja tržišta i prodaje vozila,
 - Služba izvoza,
 - Služba rezervnih delova,
 - Servisna služba
 - Služba računovodstva,
 - Služba finansija i
 - Odeljenje ekonomije poslovanja.
- 5.1 U okviru **Sektora kadrova i zajedničkih poslova** organizovane su:
- Služba pravnih i kadrovskih poslova,
 - Služba fizičkog obezbeđenja i protivpožarne zaštite:
 - Odeljenje opštih poslova i
 - Odeljenje unutrašnje kontrole..

1.5. Organi društva

Upravljanje privrednim društvom je dvodomno.

Organi društva su:

- Skupština,
- Nadzorni odbor
- Izvršni odbor i
- Generalni direktor

Skupštinu čine svi akcionari Društva.

Članove nadzornog odbora imenuje Skupština. Izvršne direktore imenuje Nadzorni odbor. Nadzorni odbor imenuje jednog od izvršnih direktora za generalnog direktora. Generalni direktor zastupa društvo.

1.6. Broj zaposlenih u društvu

Društvo je na dan 31. decembra 2014. godine imalo 752 zaposlenih. Kvalifikaciona struktura zaposlenih je sledeća:

visoka stručna sprema (VIII)	-
visoka stručna sprema (VII-2)	-
visoka stručna sprema (VII-1)	68
viša stručna sprema (VI)	60
visokokvalifikovani radnici (V)	16
srednja stručna sprema (IV)	195
kvalifikovani radnici (III)	362
polukvalifikovani radnici (II)	50
niža stručna sprema (I)	1
nekvalifikovani radnici	-
Ukupno:	752

2. OKVIR ZA FINANSIJSKO IZVEŠTAVANJE

2.1. Osnovi za prikazivanje finansijskih izveštaja

Finansijski izveštaji za 2014. godinu sastavljeni su u skladu sa Zakonom o računovodstvu ("Službeni glasnik RS", br. 62/2013; u daljem tekstu: Zakon) i podzakonskim aktima donetim na osnovu Zakona.

Prilikom sastavljanja finansijskih izveštaja za 2014. godinu Društvo primenjuje: Konceptualni okvir za finansijsko izveštavanje (u daljem tekstu: Okvir); Međunarodne računovodstvene standarde (MRS); Međunarodne standarde finansijskog izveštavanja (MSFI) i sa njima povezana tumačenja izdata od Komiteta za tumačenje računovodstvenih standarda (u daljem tekstu: IFRIC), naknadne izmene tih standarda i sa njima povezana tumačenja, odobrena od Odbora za međunarodne računovodstvene standarde (dalje: IASB), čiji je prevod utvrdilo i objavilo Ministarstvo nadležno za poslove finansija.

Rešenjem o utvrđivanju prevoda Konceptualnog okvira za finansijsko izveštavanje i osnovnih tekstova Međunarodnih računovodstvenih standarda, odnosno Međunarodnih standarda finansijskog izveštavanja ("Sl. glasnik RS", br. 35/2014), utvrđen je i objavljen prevod Konceptualnog okvira za finansijsko izveštavanje i osnovnih tekstova Međunarodnih računovodstvenih standarda, odnosno Međunarodnih standarda finansijskog izveštavanja, izdatih od strane Odbora za međunarodne računovodstvene standarde, kao i tumačenja standarda izdatih od strane Komiteta za tumačenje računovodstvenih standarda koji su u primeni na dan sastavljanja priloženih finansijskih izveštaja.

Finansijski izveštaji su iskazani u hiljadama dinara (RSD) odnosno u funkcionalnoj valuti koja je domicilna valuta Republike Srbije, a prikazani su u formatu propisanom Pravilnikom o sadržini i formi obrazaca finansijskih izveštaja za privredna društva, zadruge i preduzetnike ("Sl. glasnik RS", br. 95/2014 i 144/2014).

FAP KORPORACIJA AD PRIBOJ
Napomene uz finansijske izveštaje

2.2. Uporedni podaci

U finansijskim izveštajima za 2014.godinu kao minimum prikazani su uporedni podaci za prethodnu godinu. Zbog korigovanja finansijskih izveštaja za prethodnu godinu, dati su korigovani podaci za prethodnu godinu. Efekti preračuna radi korekcije dati su u sledećoj tabeli:

	Zemljište	Građevinski objekti	Postrojenja i oprema	Nekretnine, postrojenja i oprema u pripremi	Avansi za nekretnine, postrojenja i opremu	Investicione neekternine	UKUPNO
NABAVNA VREDNOST							
<i>Stanje 01. januara 2013.</i>	248.015	7.441.739	6.623.299	74.177	1.733	166.716	14.555.619
Procena po poštenoj vrednosti	978.062	3.630.298	2.475.966	12.399		-28.763	7.067.962
Ostalo		58.260	60.960	-34.594		-1	84.625
Stanje 31. decembra 2013.	1.226.077	11.130.297	9.160.225	51.982	1.733	137.952	21.708.266
ISPRAVKA VREDNOSTI							
<i>Stanje 01. januara 2013.</i>		-7.224.057	-6.601.559	-65.321	-1.733		-13.892.670
Amortizacija		-59.502	-61.718				-121.220
Ostalo			758	34.595			35.353
Stanje 31. decembra 2013.		-7.283.559	-6.662.519	-30.726	-1.733		-13.978.537
SADAŠNJA VREDNOST							
Stanje 31. decembra 2013.	1.226.077	3.846.738	2.497.706	21.256		137.952	7.729.729
<i>Stanje 31. decembra 2012.</i>	248.016	217.682	21.740	8.856		166.715	663.009

2.3. Korišćenje procena

Pri sastavljanju finansijskih izveštaja korišćene su najbolje moguće procene i pretpostavke u odmeravanju imovine i obaveza, prihoda i rashoda kao i potencijalnih obaveza. Procene i pretpostavke su zasnovane na informacijama raspoloživim do datuma odobrenja finansijskih izveštaja za njihovo obelodanjivanje.

2.4. Primene pretpostavke stalnosti poslovanja

Finansijski izveštaji su sastavljeni pod pretpostavkom da će FAP Korporacija a.d. Priboj nastaviti sa poslovanjem u narednom vremenskom periodu.

2.5. Lica odgovorna za sastavljanje finansijskih izveštaja

Za finansijske izveštaje FAP Korporacija a.d. Priboj odgovorna su sledeća lica:

- Zoran Zaković, direktor privrednog društva;
- Milojka Papić, Rukovodilac službe računovodstva .

3. PREGLED ZNAČAJNIH RAČUNOVODSTVENIH POLITIKA

Na osnovu Pravilnika o identifikovanju, merenju, proceni i upravljanju rizicima Društvo uređuje postupak za identifikovanje, merenje i procenu rizika, kao i upravljanje njima, u skladu sa propisima o internoj kontroli i ustanovljenim internim procedurama po sistemu kvaliteta SRPS ISO 9001:2008 i SORS 9000/05. U društvu se prate poslovni, neposlovni i ostali rizici. Poslovni rizici su vezani za poslovnu aktivnost preduzeća i mogu biti tehnički - rizici dotrajalog opreme, postrojenja i instalacija, ekonomski rizici u koje spadaju finansijski rizici, rizik likvidnosti, rizik u nabavci i prodaji, cenovni rizik, valutni rizik i dr. Praćenje i upravljanje ovim rizicima vrši se po ustanovljenim procedurama za svaki od njih.

Upravljanje rizicima je u nadležnosti rukovodstva Društva na svim nivoima rukovođenja, od šefova odeljenja i radnih jedinica, preko upravnika pogona, rukovodioca službi i direktora sektora do izvršnih direktora i organa upravljanja.

Osnovne računovodstvene politike primenjene za sastavljanje ovih finansijskih izveštaja navedene su u daljem tekstu. Ove politike su konzistentno primenjene na sve prikazane godine, osim ako nije drugačije naznačeno.

3.1. Poslovni prihodi

Poslovni prihodi obuhvataju prihode od prodaje robe, proizvoda i usluga, prihode od aktiviranja učinaka, prihode od subvencija, dotacija, regresa, kompenzacija i povraćaja dažbina po osnovu prodaje robe, proizvoda i usluga, prihode od doprinosa i članarina, kao i druge prihode koji su obračunati u knjigovodstvenoj ispravi, nezavisno od vremena naplate.

Društvo priznaje prihod kada se iznos prihoda može pouzdano izmeriti i kada je verovatno da će u budućnosti Društvo imati priliv ekonomskih koristi. Prihod se priznaje u visini fer vrednosti primljenog iznosa ili potraživanja po osnovu prodaje roba i usluga u toku normalnog poslovanja Društva. Prihod se iskazuje bez PDV-a, povraćaja robe, rabata i popusta.

(a) Prihod od prodaje proizvoda i robe

Prihodi od prodaje proizvoda i robe se priznaju kada su suštinski svi rizici i koristi od vlasništva nad proizvodima i robom prešli na kupca, što se uobičajeno dešava prilikom isporuke proizvoda i robe.

(b) Prihod od prodaje usluga

Društvo prodaje usluge vezane za opravke i servisiranje na prodatim vozilima društva kao i usluge dopunskog programa koji obuhvata: izradu raznih delova prema dokumentaciji naručioca usluge (razne vrste zupčanika, brodski program, usluge presovanja, bušenja na koordinantnim bušilicama i programskim mašinama, usluge termičke obrade kao i površinske

zaštite). Ove usluge se pružaju na bazi utrošenog vremena i materijala, ili putem ugovora sa fiksnom cenom, sa uobičajeno definisanim ugovorenim uslovima.

Prihod od ugovora na bazi utrošenog vremena i materijala, priznaje se po ugovorenim naknadama s obzirom da su utrošeni radni sati i da su nastali direktni troškovi. Za ugovore na bazi utroška materijala stanje dovršenosti se odmerava na bazi nastalih troškova materijala kao procenat od ukupnih troškova koji treba da nastanu.

(c) Finansijski prihodi

Finansijski prihodi obuhvataju prihode od kamata, kursnih razlika i ostale finansijske prihode, ostvarene iz odnosa sa matičnim, zavisnim i ostalim povezanim pravnim licima.

Prihodi od kamata se, u skladu sa načelom uzročnosti, priznaju u bilansu uspeha perioda na koji se odnose. Prihod od kamata potiče od kamata na deponovana sredstva kod banaka, kao i na zatezne kamate koje se obračunavaju kupcima koji kasne u izvršavanju svojih obaveza, u skladu sa ugovornim odredbama.

(d) Prihod od zakupnina

Prihod od zakupnina potiče od davanja investicionih nekretnina u operativni zakup i obračunava se na proporcionalnoj osnovi tokom perioda trajanja zakupa.

(e) Prihod od dividendi

Prihod od dividendi se priznaje kada se ustanovi pravo da se dividenda primi.

3.2. Rashodi

Rashodi se priznaju u bilansu uspeha po načelu uzročnosti prihoda i rashoda odnosno na obračunskoj osnovi i utvrđuju se za period kada su nastali.

(a) Poslovni rashodi

Poslovni rashodi obuhvataju troškove uslovljene stvaranjem prihoda od prodaje i uključuju nabavnu vrednost prodate robe, troškove materijala, goriva i energije, bruto zarade, troškove amortizacije i usluge pružene od strane trećih lica. Poslovni rashodi obuhvataju i opšte troškove kao što su troškovi zakupa, marketinga, osiguranja, platnog prometa, poreza i ostali troškovi nastali u tekućem obračunskom periodu.

(b) Finansijski rashodi

Finansijski rashodi obuhvataju rashode po osnovu kamata i kursnih razlika i ostale finansijske rashode, koji se evidentiraju u bilansu uspeha perioda na koji se odnose, a u skladu sa načelom uzročnosti.

3.3. Preračunavanje stranih sredstava plaćanja i računovodstveni tretman kursnih razlika

Monetarne pozicije odnosno potraživanja i obaveze u stranim sredstvima plaćanja preračunavaju se u odgovarajuću dinarsku protivvrednost po srednjem kursu na dan bilansa. Transakcije u stranoj valuti su iskazane u dinarima po srednjem kursu važećem na dan transakcije.

Pozitivne i negativne kursne razlike nastale po izvršenim deviznim transakcijama u toku godine iskazuju se u bilansu uspeha kao deo finansijskih prihoda ili rashoda.

Monetarne pozicije u koje je ugrađena valutna klauzula preračunate su u dinare po ugovorenom kursu valute koji je važio na dan bilansa. Pozitivni i negativni efekti nastali po ovom osnovu iskazani su u bilansu uspeha Društva, kao prihodi/rashodi po osnovu efekata ugovorene zaštite od rizika u okviru kategorije ostalih prihoda/rashoda.

3.4. Osnovna sredstva

Osnovna sredstva se priznaju po nabavnoj vrednosti ili po ceni koštanja. Nabavna vrednost predstavlja fakturnu vrednost dobavljača, zajedno sa svim ostalim troškovima nastalim do aktiviranja osnovnog sredstva.

Pod nekretninom ili opremom smatraju se ona sredstva čiji je očekivani korisni vek upotrebe duži od jedne godine. Naknadni izdaci u nekretnine, postrojenja i opremu se kapitalizuju samo kada je verovatno da će buduće ekonomske koristi povezane sa tim izdacima pripasti Društvu i da izdaci mogu pouzdano da se izmere. Svi ostali troškovi tekućeg održavanja terete troškove perioda u kome nastanu.

Nakon početnog priznavanja, nekretnine, postrojenja i oprema se iskazuju po revalorizovanom iznosu, koji izražava njihovu fer vrednost na dan revalorizacije, umanjenu za ukupan iznos ispravki vrednosti po osnovu amortizacije i ukupan iznos ispravki vrednosti po osnovu gubitaka zbog obezvređenja. *Revalorizovani iznosi se zasnivaju na periodičnim, najmanje trogodišnjim procenama, koje vrše eksterni nezavisni procenitelji.*

Kada usled revalorizacije dođe do povećanja sadašnje vrednosti sredstava, pozitivan učinak iskazuje se u korist revalorizacionih rezervi. Kada se iskazani iznos nekretnina, postrojenja i opreme smanji kao rezultat revalorizacije, smanjenje se iskazuje kao smanjenje ranije formiranih revalorizacionih rezervi, osim u slučaju da iznos smanjenja premašuje ranije formirane revalorizacione rezerve, kada se priznaje kao rashod.

Nakon početnog priznavanja, nekretnine, postrojenja i oprema se iskazuju po nabavnoj vrednosti ili po ceni koštanja, umanjenoj za ukupan iznos obračunate amortizacije i ukupan iznos gubitka zbog obezvređenja.

Prema MSFI i MRS primenjena je računovodstvena politika Broj 36 – obezvređivanje imovine.

Amortizacija osnovnih sredstava se obračunava za svako stalno sredstvo pojedinačno.

Amortizacija osnovnih sredstava se vrši po procenjenom veku korišćenja istih.

Investicione nekretnine

Nakon početnog priznavanja, investicione nekretnine se iskazuju po fer vrednosti, koja predstavlja vrednost na tržištu koju godišnje utvrđuju eksterni procenitelji. Fer vrednost se zasniva na cenama ponude na aktivnom tržištu korigovanim, ukoliko je neophodno, za bilo koju promenu u prirodi, lokaciji ili stanju specifičnog sredstva. Promene u fer vrednostima se evidentiraju u bilansu uspeha kao deo ostalih prihoda. Procene fer vrednosti investicionih nekretnina se vrše svake godine na dan bilansa stanja.

3.5. Stalna sredstva namenjena prodaji i sredstva poslovanja koje se obustavlja

Društvo klasifikuje stalna sredstva kao sredstva namenjena prodaji kada se njihova knjigovodstvena vrednost može nadoknaditi prevashodno kroz prodaju, a ne daljim korišćenjem. Stalna sredstva namenjena prodaji moraju da budu dostupna za momentalnu prodaju u svom trenutnom stanju isključivo pod uslovima koji su uobičajeni za prodaje takve vrste imovine i njihova prodaja mora biti vrlo verovatna.

Stalna sredstva namenjena prodaji se prikazuju u iznosu nižem od knjigovodstvene i fer vrednosti umanjene za troškove prodaje.

Društvo ne amortizuje stalna sredstva dok su ona klasifikovana kao stalna sredstva namenjena prodaji.

3.6. Zalihe

Zalihe se procenjuju po nabavnoj ceni odnosno po ceni koštanja ili neto prodajnoj ceni, ako je ona niža. Nabavnu vrednost predstavlja vrednost po fakturi dobavljača uvećana za transportne i ostale zavisne troškove nabavke.

Neto prodajna vrednost je cena po kojoj zalihe mogu biti prodane u normalnim uslovima poslovanja po odbitku varijabilnih troškova prodaje.

Terećenjem ostalih poslovnih rashoda vrši se ispravka vrednosti zaliha u slučajevima kada se oceni da je potrebno svesti vrednost zaliha na njihovu neto prodajnu vrednost. Oštećene zalihe i zalihe koje po kvalitetu ne odgovaraju standardima se u potpunosti otpisuju.

Zalihe se evidentiraju po planskim cenama.

Sitan inventar se otpisuje u celosti prilikom stavljanja u upotrebu.

3.7. Kratkoročna potraživanja

Potraživanja od kupaca se evidentiraju po fakturnoj vrednosti umanjenoj za ispravku vrednosti obezvređenih potraživanja. Ispravka vrednosti potraživanja se utvrđuje kada postoji objektivan dokaz da Društvo neće biti u stanju da naplati sve iznose koje potražuje na osnovu prvobitnih uslova potraživanja. Značajne finansijske poteškoće kupca, verovatnoća da će kupac biti likvidiran ili finansijski reorganizovan, propust ili kašnjenje u izvršenju plaćanja (više od 365 dana od datuma dospeća) se smatraju indikatorima da je vrednost potraživanja umanjena.

Procena ispravke vrednosti potraživanja vrši se na osnovu starosne analize i istorijskog iskustva, i kada naplata celog ili dela potraživanja više nije verovatna.

Odluku o direktnom otpisu potraživanja na teret rashoda donosi Izvršni odbor Društva.

3.8. Finansijske obaveze

Finansijske obaveze se inicijalno priznaju po fer vrednosti, uvećanoj za direktno pripisive troškove transakcija. Izuzetno od opšteg pravila početnog priznavanja finansijskih obaveza, kratkoročne beskamatne obaveze kod kojih je efekat diskontovanja nematerijalan, inicijalno se priznaju po originalnoj fakturnoj vrednosti.

Finansijske obaveze Društva uključuju obaveze prema dobavljačima, radnicima i ostale obaveze iz poslovanja kao i primljene kredite od banaka i ostale dugoročne i kratkoročne finansijske obaveze.

Obaveze prema dobavljačima i ostale kratkoročne obaveze iz poslovanja naknadno se vrednuju po nominalnoj (fakturnoj) vrednosti.

Primljeni krediti od banaka se prvobitno priznaju u iznosima primljenih sredstava, a nakon toga se iskazuju po amortizovanoj vrednosti uz primenu ugovorene kamatne stope. Efekti primenjivanja ugovorene umesto efektivne kamatne stope kao što se zahteva u skladu MRS 39 Finansijski instrumenti: priznavanje i odmeravanje po proceni rukovodstva Društva nemaju materijalno značajan efekat na finansijske izveštaje.

3.9. Rezervisanja, potencijalne obaveze i potencijalna sredstva

Rezervisanja

Rezervisanja se priznaju u iznosima koji predstavljaju najbolju procenu izdataka zahtevanih da se izmiri sadašnja obaveza na datum bilansa stanja. Rezervisanje može biti kratkoročno i dugoročno. Ukoliko je rezervisanje dugoročno a efekat vrednosti novca značajan dugoročno rezervisanje se diskontuje.

Rezervisanje će biti priznato kada su kumulativno ispunjena sledeća tri uslova:

- 1) društvo ima sadašnju obavezu (zakonsku ili izvedenu) kao posledicu prošlog događaja;
- 2) verovatno je da će doći do odliva resursa radi izmirenja obaveza; i
- 3) visina obaveze može da se pouzdano proceni.

Rezervisanja za otpremnine i jubilarne nagrade se odmeravaju po sadašnjoj vrednosti očekivanih budućih odliva primenom diskontne stope.

Rezervisanja za sudske sporove formiraju se u iznosu koji odgovara najboljoj proceni rukovodstva Društva u pogledu izdataka koji će nastati da se takve obaveze izmire.

Trošak rezervisanja se priznaje u rashodima perioda.

Rezervisanje se može koristiti samo po osnovu izdataka za koje je rezervisanje prvobitno bilo priznato. Kada nastane odliv sredstava po osnovu obaveze za koju je prethodno izvršeno rezervisanje, stvarni troškovi se ne iskazuju ponovo kao rashod, već se knjiženje sprovodi zaduženjem računa rezervisanja, a u korist odgovarajućeg računa obaveza (prema vrstama) ili odgovarajućeg računa sredstava (zalihe, novčana sredstva) u zavisnosti od karaktera rezervisanja, vrste nastale obaveze i načina na koji je ona izmirena. Neiskorišćeni iznos rezervisanja ukida se u korist ostalih prihoda.

Ukoliko se očekuje da će deo izdataka za izmirenje obaveze biti nadoknađen od strane trećeg lica, nadoknada se uzima u obzir ako je izvesno da će biti primljena u slučaju da dođe do izmirenja obaveze. U tom slučaju nadoknada se tretira kao zasebna imovina, a iznos priznat za nadoknadu ne sme da premašuje iznos rezervisanja.

Rezervisanja se ponovo razmatraju na svaki datum bilansa stanja i koriguju radi odražavanja najbolje tekuće procene. Kada više nije verovatno da će odliv resursa koji predstavljaju ekonomske koristi biti zahtevan, rezervisanje se ukida u korist bilansa uspeha tekuće godine.

Rezervisanja se ne priznaju za buduće poslovne gubitke.

Potencijalne obaveze i potencijalna sredstva

Potencijalna obaveza je:

- moguća obaveza koja nastaje po osnovu prošlih događaja i čije postojanje će biti potvrđeno samo nastankom ili nenastankom jednog ili više neizvesnih budućih događaja koji nisu u potpunosti pod kontrolom entiteta ili
- sadašnja obaveza koja nastaje po osnovu prošlih događaja ali nije priznata jer:
 - nije verovatno da će odliv resursa koji predstavljaju ekonomske koristi biti zahtevan za izmirenje obaveze, ili
 - iznos obaveze ne može da bude dovoljno pouzdano procenjen.

Potencijalne obaveze se ne priznaju u finansijskim izveštajima. Potencijalne obaveze se obelodanjuju u napomenama uz finansijske izveštaje, osim ako je verovatnoća odliva resursa koji sadrže ekonomske koristi veoma mala.

Društvo ne priznaje potencijalna sredstva u finansijskim izveštajima. Potencijalna sredstva se obelodanjuju u napomenama uz finansijske izveštaje, ukoliko je priliv ekonomskih koristi verovatan.

3.10. Obelodanjivanje odnosa sa povezanim licima

Povezano lice je lice koje ima kontrolu nad Društvom ili ima značajan uticaj na Društvo prilikom donošenja poslovnih i finansijskih odluka.

FAP KORPORACIJA AD PRIBOJ
Napomene uz finansijske izveštaje

Povezana lica su:

- zavisna i pridružena Društva,
- rukovodstvo Društva,
- vlasnici, odnosno osnivači Društva.

Društvo u napomenama uz finansijske izveštaje obelodanjuje potraživanja i obaveze od povezanih lica, prihode od prodaje proizvoda i usluga, uslove pod kojima su prodaje izvršene i dobiti i gubici koji su po tom osnovu ostvareni.

4. Značajniji događaji po završetku poslovne godine, odnosno posle datuma Bilansa stanja

U 2015. godini objavljen je javni poziv za prikupljanje ponuda za privatizaciju FAP Korporacije a.d. Priboj po modelu strateškog partnerstva potencijalnog investitora sa Republikom Srbijom. Rok za dostavljanje ponuda po ovom javnom pozivu je 27.04.2015. godine. Dana 16.04.2015. godine potpisan je Sporazum o zameni ispunjenja između Republike Srbije i FAP Korporacije a.d. Priboj kojim je Republika Srbija postala vlasnik dela imovine FAP Korporacije a.d. Priboj, a koji će biti u funkciji privatizacije.

5. Informacije o otkupu sopstvenih akcija ili udela

FAP Korporacija nije vršila otkup sopstvenih akcija u protekloj poslovnoj godini.

6. Uporedni podaci

Društvo je izmenilo početno stanje za 2013. godinu, da bi odrazilo korekcije izvršene po osnovu *Izveštaja revizora za 2013. godinu.*, kao što sledi:

Efekat preračuna radi korekcije gore navedenih stavki je bio kao što sledi:

	2013. RSD '000	Greška 1	Greška 2	2013. (korigovano) RSD '000
<i>Pozicije bilansa stanja na kojima su otkrivene greške</i>				
Ostale kratkoročne obaveze	2.341.987			3.144.368
Gubitak	7.965.859			9.191.651
Neto imovina				
<i>Pozicije bilansa uspeha na kojima su otkrivene greške</i>				
Finansijski prihod	56.838			69.688
Finansijski rashod	936.373			826.420
Ostali prihod	93.987			256.062
Ostali rashod	652.399			545.576
Poslovni rashodi	1.183.760			1.185.849
Gubitak	2.074.494			1.684.882

FAP KORPORACIJA AD PRIBOJ
Napomene uz finansijske izveštaje

Uporedne podatke u skladu sa MRS 1 - Presentacija finansijskih izveštaja predstavljaju finansijski izveštaji za 2013. godinu, koji su bili predmet revizije od strane nezavisnog revizora koji je u svom izveštaju od 08. septembar 2014. godine izrazio negativno mišljenje.

7. UPOREDNI PREGLED OSNOVNIH SREDSTAVA PO NABAVNOJ VREDNOSTI

U MRS 16 i MRS 41 je propisano da se pod osnovnim sredstvima smatraju prirodna bogatstva (zemljišta i šume), građevinski objekti, oprema, alat i inventar sa kalkulativnim otpisom, višegodišnji zasadi, osnovno stado i ostala osnovna sredstva, kao i ulaganje u pribavljanje osnovnih sredstava.

(u hiljadama dinara)

R.b.	Kategorije osnovnih sredstava	Stanje na dan 31.12.2014. (po na- bavnoj vrednosti)	Stanje na dan 31.12.2013. (po na- bavnoj vrednosti)
1	2	3	4
1.	Zemljište	958.692	1.226.077
2.	Građevinski objekti	1.472.444	3.846.739
3.	Postrojenja i oprema	777.492	2.497.706
4.	Investicione nekretnine	19.122	137.952
5.	Ostale nekretnine, postrojenja i oprema		
6.	Nekretnine, postrojenja, oprema i biološka sredstva u pripremi		
7.	Ulaganja na tuđim nekretninama, postrojenjima i opremi	13.359	21.255
8.	Avansi za nekretnine, postrojenja, opremu i biološka sredstva		
	UKUPNO OSNOVNA SREDSTVA	3.241.109	7.729.729

NAPOMENA:

Privredno društvo, poseduje odgovarajuće dokaze o vlasništvu nad nekretninama, postrojenjima i opremom.

8. PRIMENJENE STOPE AMORTIZACIJE

Privredno društvo je prilikom obračuna amortizacije primenilo utvrđene stope amortizacije iz Pravilnika o računovodstvenim politikama.

Stope amortizacije se daju za najvažnije grupe osnovnih sredstava prema sledećem:

Opis grupe sredstava za rad	Procenjeni vek korišćenja u godinama		Stopa amortizacije u %		Konto
	od	do	do	do	
GRAĐEVINSKI OBJEKTI					
	od	do	do	do	
Građevinski objekti - hidrogradnje	2	70	1,43	50,00	022000
Putevi, obale i utvrde	10	30	3,33	10,00	022100
Građevinski objekti zajedničke potrošnje	2	10	10,00	50,00	022140
Barake i poslovne prostorije	2	40	2,50	50,00	022150
Građevinski objekti za druge potrebe zajed. potrošnje	10	10	10,00	10,00	022180
Građevinski objekti energetskog prenosa i veza	5	20	5,00	20,00	022200
Građevinski objekti energetskog prenosa i veza	15	15	6,67	6,67	022280
Privredne zgrade od armiranog betona i čelika	2	40	2,50	50,00	022300
Privredne zgrade sa međusprat. Kon. od armiranog betona i čelika	5	30	3,33	20,00	022400

FAP KORPORACIJA AD PRIBOJ
Napomene uz finansijske izveštaje

Objekt od tvrdog materijala	5	30	3,33	20,00	022500
Objekt od tvrdog materijala ustupljeni	30	30	3,33	3,33	022570
OPREMA					
	od	do	do	do	
Mašine	3	10	10,00	33,33	023000
Oprema	1	15	6,67	100,00	023100
Oprema zajedničke potrošnje	1	5	20,00	100,00	023171
Merni kontrolni aparati, instrumenti i alati	1	10	10,00	100,00	023200
Sredstva fizičkog obezbeđenja	3	7	14,29	33,33	023210
Sredstva civilne zaštite	1	10	10,00	100,00	023230
Sredstva vatrogasnog spremišta	2	5	20,00	50,00	023270
Laboratorijska oprema, alati i pribor	3	3	33,33	33,33	023300
Elektronski računari, pisaće i računске mašine	1	10	10,00	100,00	023400
Nameštaj, mašine, uređaji i aparati za opšte i posebne namene	1	10	10,00	100,00	023500
Transportna sredstva	1	10	10,00	100,00	023600
Uređaji i instalacije	1	5	20,00	100,00	023700
Poslovni inventar, ugostiteljski objekti	1	10	10,00	100,00	023880

9. STRUKTURA SADAŠNJE VREDNOSTI OSNOVNIH SREDSTAVA

(u hiljadama dinara)

Redni broj	Kategorije osnovnih sredstava	Iznos	Učešće u %
1.	Zemljište	958.692	29,58
2.	Građevinski objekti	1.472.444	45,43
3.	Postrojenja i oprema	777.492	23,99
4.	Investicione nekretnine	19.122	0,59
5.	Ostale nekretnine, postrojenja i oprema		
6.	Nekretnine, postrojenja, oprema i biološka sredstva u pripremi		
7.	Ulaganja na tuđim nekretninama, postrojenjima i opremi	13.359	0,41
8.	Avansi za nekretnine, postrojenja, opremu i biološka sredstva		
	UKUPNO OSNOVNA SREDSTVA	3.241.109	100

Privredno društvo se u računovodstvenim politikama opredelilo za model nabavne vrednosti, tako da se nekretnine, postrojenja i oprema nakon početnog priznavanja iskazuju po nabavnoj vrednosti, umanjenoj za ukupnu ispravku vrednosti po osnovu amortizacije i gubitka zbog obezvređivanja.

Osnovna sredstva (građevinski objekti i oprema) popisani su na kraju godine.

Stanje po popisu se slaže sa knjigovodstvenim stanjem. Promene na nekretninama, postrojenjima i opremi u toku godine su bile nabavka nove opreme, obračun amortizacije i rashodovanje osnovnih sredstava. Nabavke nove opreme su iznosile 41.850 hiljada dinara. Oprema je finansirana iz sopstvenih sredstava.

Obračunata amortizacija građevinskih objekata primenom procenjenog veka korišćenja iznosi 67.365 hiljada dinara, a opreme 132.355 hiljada dinara, što čini ukupno 199.720 hiljada dinara.

U skladu sa Pravilnikom o računovodstvenim politikama, procena je izvršena u 2013 godini. Procenom je vrednost nekretnina uvećana 1.092,21%, odnosno za 4.506.360 hiljada dinara, a vrednost opreme je uvećana za 8.232,98%, odnosno za 2.518.962 hiljada dinara. Na ispravci vrednosti je knjižen iznos od 13.976.742 hiljada dinara, a na revalorizacionim rezervama knjižen je iznos od 7.120.859 hiljada dinara. U 2014. godini usledilo je knjiženje procene osnovnih sredstava kojom je značajno smanjena vrednost nekretnina, postrojenja i opreme po proceni preduzeća za ekonomsko-finansijske analize, konsalting i informacione sisteme FACTIS d.o.o Beograd na dan 31.12.2013. godine.

FAP KORPORACIJA AD PRIBOJ
Napomene uz finansijske izveštaje

10. DINAMIKA PROMENA NA OSNOVNIM SREDSTVIMA

Prema MRS 16, nekretnine, postrojenja i oprema se priznaju samo kada je verovatno da će od tog ulaganja priticati ekonomske koristi i kada se nabavna vrednost ulaganja može pouzdano meriti. Prema Kontnom okviru za privredna društva, zadruge, druga pravna lica i preduzetnike, nekretnine, postrojenja i oprema obuhvataju: zemljište, građevinske objekte, postrojenja i opremu, investicione nekretnine, ostala osnovna sredstva, osnovna sredstva u pripremi, ulaganja na tuđim osnovnim sredstvima i avanse za osnovna sredstva.

(u hiljadama dinara)

Red. broj	Opis dinamike plasmana	Zemljište	Građevinski objekti	Postrojenja i oprema	Investicione nekretnine	Ostale nekretnine, postrojenja i oprema	Osnovna sredstva u pripremi	Ulaganja na tuđim osnovnim sredstvima	Avansi za osnovna sredstva	Ukupno
I	NABAVNA VREDNOST									
1	Početno stanje	1.226.077	11.130.297	9.160.202	137.952			51.921		21.706.449
2	Povećanje									
2.1	Nove nabavke			41.850						41.850
2.2	Procena									
2.3	Procena kapitala									
2.4	Viškovi									
2.5	Investicione nekretnine									
2.6	Prenos sa osnovnih sredstava u pripremi									
2.7										
3	Smanjenje	267.385	9.590.488	8.292.205	118.830			38.562		18.307.470
3.1	Prodaja osnovnih sredstava									
3.2	Manjkovi									
3.3	Rashod									
	Stanje na kraju godine (31.12.2014.)	958.692	1.539.809	909.847	19.122			13.359		3.440.829
II	ISPRAVKA VREDNOSTI									
1	Početno stanje		7.283.559	6.662.496				30.665		13.976.720
2	Povećanje									
2.1	Otuđenje osnovnih sredstava									
2.2	Amortizacija									
2.3										
2.4										
2.5										
2.6										
3	Smanjenje		7.216.194	6.530.141				30.665		13.777.000
3.1	Manjkovi									
3.2	Rashod									
3.3	Isknjiženje ispravke									
4	Stanje na kraju godine (31.12.2014.)		67.365	132.355				0		199.720
III.	SADAŠNJA VREDNOST OSNOVNIH SREDSTAVA	958.692	1.472.444	777.492	19.122			13.359		3.241.109

11. DUGOROČNI FINANSIJSKI PLASMANI

Na rednom broju 0024 (oznaka za AOP) u Bilansu stanja su iskazani dugoročni finansijski plasmani u iznosu od 325.964 hiljada dinara.

Dugoročni finansijski plasmani se sastoje od sledećih pozicija:

(u hiljadama dinara)

R.b.	Opis	Iznos
1.	Učešće u kapitalu zavisnih pravnih lica	238.775
2.	Učešće u kapitalu pridruženih pravnih lica i zajedničkim poduhvatima	
3.	Učešće u kapitalu ostalih pravnih lica i druge hartije od vrednosti raspoložive za prodaju	78.965
4.	Dugoročni plasmani matičnim, zavisnim i ostalim povezanim pravnim licima u zemlji	
5.	Dugoročni plasmani matičnim, zavisnim i ostalim povezanim pravnim licima u inostranstvu	
6.	Dugoročni plasmani u zemlji i inostranstvu	
7.	Hartije od vrednosti koje se drže do dospeća	
8.	Otkupljene sopstvene akcije i otkupljeni sopstveni udeli	
9.	Ostali dugoročni finansijski plasmani	8.225
10.	Ispravka vrednosti dugoročnih finansijskih plasmana posebno po napred navedenim vrstama dugoročnih finansijskih plasmana	
	UKUPNO DUGOROČNI FINANSIJSKI PLASMANI	325.965

(I) Ulaganja u kapital zavisnih pravnih lica

Učešća u kapitalu zavisnih pravnih lica odnose se na akcije/udele u sledećim društvima:

Naziv i sedište	Iznos na dan 31.12.2014.	Učešće %
Uložena sredstva – DOO Lim Priboj	238.775	100
Stanje na dan 31. decembra 2014.	238.775	

(III) Učešća u kapitalu ostalih pravnih lica i druge hartije od vrednosti raspoložive za prodaju:

Učešća u kapitalu ostalih pravnih lica odnose se na:

Naziv i sedište	Iznos na dan 31.12.2014.	Učešće %
DOO FFB – KOMERC Beograd	73.829	93,50
ASPV TEHNOLOGY Beograd	26	0,03
PRIBOJSKA BANKA Priboj	83	0,11
ZASTAVA KOVAČNICA Kragujevac	1.048	1,33
ZOIL DUNAV Užice	1.279	1,62
INVESTAN Beograd	3	-
FFB složeno preduzeće	2.686	3,40
NLB Montenegro banka Podgorica	11	0,01
Ukupno na dan 31.12.2014.	78.965	100

12. PREGLED VEĆIH DUŽNIKA PO OSNOVU OSTALIH DUGOROČNIH FINANSIJSKIH PLASMANA

(u hiljadama dinara)

R.b.	Dužnik	Iznos
1.	Stambeni kredit	348
2.	Stanovi Fonda solidarnosti	7.877
	UKUPNO:	8.225

13. USAGLAŠENOST OSTALIH DUGOROČNIH FINANSIJSKIH PLASMANA

	Broj dužnika	Vrednost u hiljadama dinara
a) Ukupan broj dužnika	2	8.225
b) Usaglašeno 100%	2	8.225
c) Usaglašeno delimično	-	-
d) Neusaglašeno	-	-

14. UPOREDNI PREGLED ZALIHA

Zalihe materijala, rezervnih delova, alata i inventara koji se otpisuje prilikom stavljanja u upotrebu, ambalaže i goriva se procenjuju po nabavnoj vrednosti, koja obuhvata fakturnu vrednost dobavljača i zavisne troškove nabavke. Obračun izlaza zaliha materijala i rezervnih delova i sitnog inventara se vrši po planskoj ceni. Zalihe učinaka se vode po planskim cenama, a na kraju godine se vrši korekcija planskih cena i svode se na stvarnu cenu koštanja. Magacin gotovih proizvoda se zadužuje po planskim cenama koje su iste u celom obračunskom periodu.

(u hiljadama dinara)

	2014.	2013.
Materijal, rezervni delovi, alat i sitan inventar	417.722	340.633
Nedovršena proizvodnja i nedovršene usluge	233.715	339.636
Gotovi proizvodi	84.904	93.271
Roba	33.795	34.385
Stalna sredstva namenjena prodaji	55.788	-
Plaćeni avansi za zalihe i usluge	-	-
UKUPNO ZALIHE:	825.924	807.925

Po popisu zaliha bilo je manjkova i viškova. Ustanovljeni manjak iznosi 9.558 hiljada dinara, a višak 698 hiljada dinara. Manjkovi i viškovi su proknjiženi u poslovnim knjigama.

U skladu sa Zakonom o Računovodstvu Izveštaj o popisu Društva biće usvojen do 30.05.2015.

FAP KORPORACIJA AD PRIBOJ
Napomene uz finansijske izveštaje

15. OBRAČUN PROIZVODNJE

Privredno društvo pri obračunu proizvodnje koristi klasu 9. U toku godine su primenjene planske cene, a zalihe nedovršene proizvodnje i gotovih proizvoda se obračunavaju po stvarnoj ceni koštanja. Obračun cene koštanja se vrši po radnim nalogima za svaku seriju proizvoda. Radni nalozi se poistovećuju sa grupom računa 95 – Nosioći troškova.

U nastavku teksta dati su tabelarni prikazi obračuna proizvodnje.

PREGLED TROŠKOVA (GRUPE RAČUNA 51 DO 55) – PROIZVODNA MESTA TROŠKOVA NA DAN 31.12.2014. GODINE

(u dinarima)

Konto	Ukupni troškovi	Preneto na proizvodnju	Troškovi perioda
511	36.128.230,06		
512	592.401,33		
513	35.817.073,40		
515	362.307,44		
520	364.662.596,13		
521	64.224.782,79		
526	447.383,85		
529	9.818.971,21		
530	1.499.382,55		
531	2.510.211,15		
532	1.712.320,06		
539	11.109.792,12		
540	199.720.102,94		
550	1.948.384,53		
551	1.122.618,96		
552	4.608.871,00		
553	489.608,53		
554	20.000,00		
555	24.783.706,20		
559	533.759,00		
Ukupno	762.112.503,25	762.112.503,25	70.925.975,94

Od ukupnih troškova u iznosu od 1.255.040.828,43 dinara na troškove proizvodnje je alocirano 762.112.503,25 dinara ili 60,72%, a na troškove režije 70.925.975,94 dinara ili 5,65%.

ZALIHE GOTOVIH PROIZVODA NA DAN 31.12.2014. GODINE

Šifra	Naziv	Količine	Po stvarnoj ceni	
			Cena	Vrednost
119566	Kamion 1824 B/38	1	851.906,00	851.906,00
115587	Kamion 1921 BK/36	1	3.219.491,00	3.219.491,00
119279	Kamion 324 B/42	1	3.011.664,00	3.011.664,00
119473	Kamion 4140 BKM/45	1	2.643.269,00	2.643.269,00
119073	Prikolica P24K/3	1	47017,00	47017,00
119074	Prikolica P24K/3	1	47017,00	47017,00
119077	Prikolica P24K/3	1	47017,00	47017,00
118125	Poluprikolica PP 60/3 KM	1	325.000,00	325.000,00

FAP KORPORACIJA AD PRIBOJ
Napomene uz finansijske izveštaje

118128	Poluprikolica PP 60/3 KM	1	325.000,00	325.000,00
118129	Poluprikolica PP 60/3 KM	1	325.000,00	325.000,00
	Ambalaža			11.190,00
	Rezervni delovi sopstvene proizvodnje			57.746.296,56
	Rezervni delovi sopstvene proizvodnje-kontraisporuke			16.111.935,77
	Rezervni delovi sopstvene proizvodnje-realiz.preko usluga			77.757,92
	Konsignacija FFB – Autoremont			192.271,65
	Konsignacija FFB – Poljska (Makedonija)			131.789,42
	Odstupanje od cena proizvoda			-210.053,88
UKUPNO ZALIHE NA DAN 31.12. 2014. GODINE				84.903.568,44
ZALIHE NA DAN 31.12. 2013. GODINE				93.271.535,19
SMANJENJE ZALIHA GOTOVIH PROIZVODA				8.367.966,75

KONTROLNA ŠEMA OBRAČUNA ZALIHA NEDOVršENE PROIZVODNJE I GOTOVIH PROIZVODA NA DAN 31.12.2014. GODINE

(u hiljadama dinara)

Red. broj	Konto	O p i s	Iznos
1.	110	Zalihe nedovršene proizvodnje 01.01.2014. (900 100)	339.636
2.	120	Zalihe gotovih proizvoda 01.01.2014. (900 200)	93.271
3.		Ukupno (1 + 2)	432.907
4.	950	Troškovi nove proizvodnje u 2014. godini (51 do 55)	762.112
5.		Ukupno (3 + 4)	1.195.019
6.	110	Zalihe nedovršene proizvodnje na dan 31.12.2014.	233.715
7.	120	Zalihe gotovih proizvoda na dan 31.12.2014.	84.903
8.		Ukupno (6 + 7)	318.618
9.		Obračun nedovršene proizvodnje i gotovih proizvoda (5 – 8)	876.401
10.	980	Troškovi prodatih proizvoda 31.12.2014.	318.618
11.	deo k-ta 982	Troškovi perioda po osnovu svođenja zaliha na neto prodajnu cenu	
12.		Razlika viška i manjka po popisu na dan 31.12.2014.	
		Ukupno (10 + 11 + 12)	318.618

U nastavku teksta dat je celovit prikaz promena zaliha u odnosu na početno stanje.

PREGLED ZALIHA NEDOVršENE PROIZVODNJE I GOTOVIH PROIZVODA

(u hiljadama dinara)

Konto	Naziv	Početno stanje na dan 01.01.2014.	Stanje na dan 31.12.2014.	Razlika
1	2	3	4	(4 – 3) 5
110	Nedovršena proizvodnja	339.636	233.714	-105.922
120	Gotovi proizvodi	93.271	84.903	-8.368
	Ukupno:	432.907	318.617	-114.290

16. PREGLED ZALIHA ROBE

(u hiljadama dinara)

	2014.	2013.
Roba u magacinu	34.121	34.199
Roba u prometu na veliko	186	186
Roba u prometu na malo	-512	
UKUPNO ZALIHE ROBE	33.795	34.385

Zalihe u iznosu od RSD 33.795 hiljada su vrednovane po procenjenoj fer vrednosti.

U toku godine nije izvršen otpis zastarelih zaliha robe i materijala.

17. STALNA SREDSTVA NAMENJENA PRODAJI I SREDSTVA POSLOVANJA KOJE SE OBUSTAVLJA

Stanje stalnih sredstava namenjenih prodaji i sredstava poslovanja koje se obustavlja može se prikazati na sledeći način:

(u hiljadama dinara)

	2014.	2013.
Nematerijalna ulaganja namenjena prodaji		
Zemljište namenjeno prodaji		
Građevinski objekti namenjeni prodaji		
Investicione nekretnine namenjene prodaji	55.788	
Ostale nekretnine namenjene prodaji		
Postrojenja i oprema namenjeni prodaji		
Biološka sredstva namenjena prodaji		
Sredstva poslovanja koje se obustavlja		
Minus: Obezvređenje stalnih sredstava i sredstava poslovanja koje se obustavlja		
UKUPNO	55.788	

18. KRATKOROČNA POTRAŽIVANJA, PLASMANI I GOTOVINA

Prema MRS 1, kratkoročnim potraživanjima se smatraju potraživanja po osnovu prodaje, ostala potraživanja iz poslovanja i ostala kratkoročna potraživanja koja dospevaju do godinu dana.

Strukturu kratkoročnih potraživanja dajemo u nastavku:

(u hiljadama dinara)

Potraživanja po osnovu prodaje	106.172
Potraživanja iz specifičnih poslova	12.724
Druga potraživanja	255.071
Finansijska sredstva koja se vrednuju po fer vrednosti kroz bilans uspeha	
Kratkoročni finansijski plasmani	
Gotovinski ekvivalenti i gotovina	96.436
PDV	
Aktivna vremenska razgraničenja	27.519
Ukupno kratkoročna potraživanja	497.922

19. POTRAŽIVANJA

U okviru rednog broja 0051 (oznaka za AOP) u Bilansu stanja je iskazan iznos potraživanja po osnovu prodaje od 106.172 hiljada dinara. Bruto iznos potraživanja iznosi 148.516 hiljada dinara, a ispravka potraživanja iznosi 42.344 hiljada dinara.

20. KUPCI U ZEMLJI I INOSTRANSTVU - MATIČNA I ZAVISNA PRAVNA LICA

U nastavku teksta dat je pregled kupaca u zemlji/inostranstvu - matičnih i zavisnih sa saldom.

(u hiljadama dinara)

Red. broj	Naziv kupca i mesto	Iznos	Usaglašeno	Neusaglašeno
1	2	3	4	5
1.	FAP STAN DOO	- 2.077	-2.077	
2.	FAP LIM DOO	1.870	1.870	
3.	FAP TRANSPORT DOO	48.452	48.452	
4.	FAP LIVNICA DOO	1.637	1.637	
	UKUPNO	49.881	49.881	

21. KUPCI U ZEMLJI

Ukupna potraživanja od kupaca u zemlji na dan 31.12. 2014. godine iznosila su 52.120 hiljada dinara. Bruto iznos potraživanja od kupaca u zemlji iznosi 94.464 hiljada dinara, a ispravka potraživanja iznosi 42.344 hiljada dinara

U skladu sa članom 18. stav 2. Zakona o računovodstvu, privredno društvo je dostavilo dužnicima spisak neplaćenih računa (Obrazac IOS). Usaglašavanje stanja je vršeno sa svim kupcima, osim sa kupcima koji nisu imali promet u tekućoj godini i sa kupcima koji su brisani iz Registra Agencije za privredne registre.

Od ukupnog broja poslatih obrazaca IOS:

- usaglašeno je 15, odnosno 14,4%;
- nije usaglašeno 49, odnosno 47%, jer kupci nisu vratili overene obrasce IOS;
- nije usaglašeno 10, odnosno 9,6%, jer kupci koji su tuženi i kojima su obrasci IOS slati poštom nisu te obrasce overili i vratili.

U nastavku teksta dat je pregled kupaca u zemlji sa saldom.

(u hiljadama dinara)

Red. broj	Naziv kupca i mesto	Iznos	Usaglašeno	Neusaglašeno
1	2	3	4	5
1.	AUTOPREVOZ JANJUŠEVIĆ - PRIBOJ	2.867	2.867	-
2.	JUGOMETAL – BEOGRAD	9.107	-	9.107
3.	FFB KOMERC A.D. – BEOGRAD	5.744	-	5.744
4.	FAP TRANSPORT	43.056	43.056	-
	UKUPNO	60.774	45.923	14.851

U ovoj tabeli uneti kupce koji čine 60% potraživanja.

22. KUPCI U INOSTRANSTVU

Na računu 205000 – Potraživanja od kupaca u inostranstvu po osnovu izvoza sopstvenih proizvoda, odnosno robe i usluga, na dan 31.12.2014. godine su iskazana u iznosu od 4.171 hiljada dinara. Ispravka vrednosti potraživanja od kupaca u inostranstvu iznosi 0 hiljada dinara. Podaci su dati u tabeli u nastavku teksta.

(u hiljadama dinara)

Red. broj	Naziv kupca i mesto	Iznos	Usaglašeno	Neusaglašeno
1	2	3	4	5
1.	Novi Autodelovi Rudo – kupac za RD	1.541	1.541	-
2.	Prevoz Komerc Podgorica – kupac za RD	113	-	113
3.	Mikro Bijelo Polje – kupac za RD	898	-	898
4.	Autokuća Talić Zenica – kupac za vozila	112	-	112
5.	Crnogorska Autokuća Podgorica – kupac za vozila	1.507	-	1.507
	UKUPNO	4.171	1.541	2.630

23. STAROSNA STRUKTURA POTRAŽIVANJA OD KUPACA U ZEMLJI/INOSTRANSTVU - MATIČNA I ZAVISNA PRAVNA LICA

(u hiljadama dinara)

R.b.	Naziv starosne grupe	Iznos	% učešća
1.	Potraživanja od kupaca koja nisu dospela za naplatu	-	-
2.	Potraživanja od kupaca čiji je rok protekao do tri meseca	6.627	13,29
3.	Potraživanja od kupaca čiji je rok naplate protekao od tri do šest meseci	2.870	5,75
4.	Potraživanja od kupaca čiji je rok naplate protekao od šest meseci do jedne godine	11.048	22,15
5.	Potraživanja od kupaca čiji je rok naplate protekao od jedne do dve godine	29.336	58,81
6.	Potraživanja od kupaca čiji je rok naplate protekao od dve do tri godine		
7.	Potraživanja od kupaca čiji je rok naplate stariji od tri godine		
	UKUPNO POTRAŽIVANJA OD KUPACA U ZEMLJI	49.881	100

Potraživanja od kupaca - matičnih i zavisnih društava u zemlji i inostranstvu starija od godinu dana iznose 29.336 hiljada dinara, što znači da je naplativost ovog iznosa dosta neizvesna. Izvršena je ispravka vrednosti ovih potraživanja u iznosu od 0 hiljada dinara.

24. STAROSNA STRUKTURA POTRAŽIVANJA OD KUPACA U ZEMLJI

(u hiljadama dinara)

R.b.	Naziv starosne grupe	Iznos	% učešća
1.	Potraživanja od kupaca koja nisu dospela za naplatu	-	-
2.	Potraživanja od kupaca čiji je rok protekao do tri meseca	694	1,33
3.	Potraživanja od kupaca čiji je rok naplate protekao od tri do šest meseci	68	0,13
4.	Potraživanja od kupaca čiji je rok naplate protekao od šest meseci do jedne godine	1.780	3,41
5.	Potraživanja od kupaca čiji je rok naplate protekao od jedne do dve godine	49.578	95,13
6.	Potraživanja od kupaca čiji je rok naplate protekao od dve do tri godine	-	-
7.	Potraživanja od kupaca čiji je rok naplate stariji od tri godine	42.344	-
8.	Ispravka potraživanja od kupaca starijih od 60 dana	- 42.344	
	UKUPNO POTRAŽIVANJA OD KUPACA U ZEMLJI	52.120	100

Potraživanja od kupaca u zemlji starija od godinu dana iznose 91.922 hiljada dinara, što znači da je naplativost ovog iznosa dosta neizvesna. Izvršena je ispravka vrednosti ovih potraživanja u iznosu od 42.344 hiljada dinara, a za iznos od 12.721 hiljada dinara pokrenut je sudski postupak naplate.

Potraživanja od kupaca od 49.578 hiljada dinara nisu zatvorena zbog blokade računa i nemogućnosti sprovođenja kompenzacija, jer se isim kupcima i duguje pa nije izvršena ispravka vrednosti potraživanja.

25. STAROSNA STRUKTURA POTRAŽIVANJA OD KUPACA U INOSTRANSTVU

(u hiljadama dinara)

R.b.	Naziv starosne grupe	Iznos	% učešća
1.	Potraživanja od kupaca koja nisu dospela za naplatu	-	-
2.	Potraživanja od kupaca čiji je rok protekao do tri meseca	-	-
3.	Potraživanja od kupaca čiji je rok naplate protekao od tri do šest meseci	-	-
4.	Potraživanja od kupaca čiji je rok naplate protekao od šest meseci do jedne godine	-	-
5.	Potraživanja od kupaca čiji je rok naplate protekao od jedne do dve godine	-	-
6.	Potraživanja od kupaca čiji je rok naplate protekao od dve do tri godine	-	-
7.	Potraživanja od kupaca čiji je rok naplate stariji od tri godine	4.171	100
	UKUPNO POTRAŽIVANJA OD KUPACA U INOSTRANSTVU	4.171	100

FAP KORPORACIJA AD PRIBOJ
Napomene uz finansijske izveštaje

Potraživanja od kupaca u zemlji starija od godinu dana iznose 4.171 hiljada dinara, što znači da je naplativost ovog iznosa dosta neizvesna. Nije izvršena ispravka vrednosti ovih potraživanja, niti je pokrenut je sudski postupak naplate.

26. USAGLAŠENOST POTRAŽIVANJA OD KUPACA U ZEMLJI

Opis	Broj kupaca	Vrednost u hiljadama dinara
a) Kupci sa saldom (b + c + d + e = a)	394	144.345
b) Usaglašeno 100%	19	53.288
c) Usaglašeno delimično	9	4.275
d) Nije usaglašeno	366	86.782
e) Ispravka potraživanja starijih od 60 dana		-42.344

27. USAGLAŠENOST POTRAŽIVANJA OD KUPACA U INOSTRANSTVU

Opis	Broj kupaca	Vrednost u hiljadama dinara
a) Kupci sa saldom (b + c + d = a)	5	4.171
b) Usaglašeno 100%	1	1.461
c) Usaglašeno delimično	-	-
d) Nije usaglašeno	4	2.710

28. POTRAŽIVANJA IZ SPECIFIČNIH POSLOVA

U okviru rednog broja 0059 (oznaka za AOP) u Bilansu stanja je iskazana su ostala potraživanja iz specifičnih poslova u iznosu od 12.724 hiljada dinara i data su u narednoj tabeli:

(u hiljadama dinara)

R.b.	Opis konta	Stanje 31.12.2014.
1.	Potraživanja od izvoznika	-
2.	Potraživanje po osnovu uvoza za tuđ račun	-
3.	Potraživanja od komisijone i konsignacione prodaje	-
4.	Ostala potraživanja iz specifičnih poslova	12.724
5.	Ispravka vrednosti potraživanja iz specifičnih poslova	-
	UKUPNO	12.724

FAP KORPORACIJA AD PRIBOJ
Napomene uz finansijske izveštaje

29.

30. DRUGA POTRAŽIVANJA

Druga potraživanja u iznosu od 255.071 hiljada dinara se odnose na:

(u hiljadama dinara)

R.b.	Opis konta	Stanje 31.12.2014.
1.	Potraživanja za kamatu i dividende	
2.	Potraživanja od zaposlenih	137.608
3.	Potraživanja od državnih organa i organizacija	-
4.	Potraživanja za više plaćen porez na dobitak	-
5.	Potraživanja po osnovu preplaćenih ostalih poreza i doprinosa	-
6.	Potraživanja za naknade zarada koje se refundiraju	55.555
7.	Potraživanja po osnovu naknada šteta	-
8.	Ostala kratkoročna potraživanja	61.908
9.	Ispravka vrednosti drugih potraživanja	-
	UKUPNO	255.071

31. POTRAŽIVANJA OD ZAPOSLENIH

Potraživanja od zaposlenih u iznosu od 137.608 hiljada dinara se odnose na:

(u hiljadama dinara)

R.b.	Opis konta	Stanje 31.12.2014.
1.	Potraživanje od radnika- akontacija za službeni put	200
2.	Ostala potraživanja od zaposlenih (pozajmice za platu)	137.363
3.	Ostalo	45
	UKUPNO	137.608

Ostala potraživanja od zaposlenih u iznosu od 137.363 hiljada dinara odnose se na pozajmice date radnicima u visini minimalne neto zarade. Sredstva za ove namene obezbeđena su zaključivanjem ugovora o kreditu (namenski kratkoročni kredit za rešavanje socijalnih pitanja zaposlenih) sa Fondom za razvoj Republike Srbije. To su ugovori 02/4873 i 02/5563 iz 2013. godine i ugovori iz 2014. godine broj 02/481, 02/1155, 02/3379 i 02/4159.

Obračunom minimalnih zarada za novembar i decembar 2013. godine i januar i februar 2014 radnici su vratili pozajmice u 2015. godini.

32. GOTOVINSKI EKVIVALENTI I GOTOVINA

Na rednom broju 0068 (oznaka za AOP) u Bilansu stanja su iskazani gotovinski ekvivalenti i gotovina u iznosu od 96.436 hiljada dinara i sastoje se od sledećih pozicija:

(u hiljadama dinara)

	2014.	2013.
Hartije od vrednosti – gotovinski ekvivalenti	-	-
Tekući (poslovni) računi	96.156	23.442
Izdvojena novčana sredstva i akreditivi	-	-
Blagajna	156	84
Devizni račun	103	-
Devizni akreditivi	-	-
Devizna blagajna	21	52
Ostala novčana sredstva	-	-
Novčana sredstva čije je korišćenje ograničeno ili vrednost umanjena		
UKUPNO GOTOVINSKI EKVIVALENTI I GOTOVINA	96.436	23.578

FAP KORPORACIJA AD PRIBOJ
Napomene uz finansijske izveštaje

Stanje gotovine na dinarskim računima na dan 31.12.2014. godine

Intesa banka Beograd	Redovni racun	160-56418-87	0,00
	Namenski računa za subvencije	160-352734-47	330,23
	Namenski račun za bolovanja	160-66956-95	150.386,71
Dunav banka Beograd	Redovni tekući račun	360-2394-93	0,04
	Namenski računa subv. Prodaje VTI	360-2395-90	17.006,34
	Namenski račun Ministarstvo odbrane	360-6993-70	1.802,04
Komercijalna banka Beograd	Redovni tekući račun	205-153145-45	0,00
	Namenski tekući račun	205-213709-34	75.678.888,44
Uprava za trezor RS	Redovni račun	840-181723-02	18.496.307,52
	Prelazni račun-uprava za trezor		1.808.517,60
Credit agricole banka Novi Sad	Redovni tekući račun	330-540000101-68	0,00
	Namenski račun za subvencije	330-54000092-95	2.252,19
	Namenski račun za akcije	330-54000146-30	356,10
Srpska banka Beograd	Redovni tekući račun	295-1241875-63	0,00
	Namenski račun za subvencije	295-1242755-42	0,00
	Namenski račun za subv. Prodaju VTI	295-1242753-48	0,00
	Namenski račun	295-1242010-46	0,00
Agrobanka	Redovan račun	245-86207-15	343,40
UKUPNO:			96.156.190,62

Namenski tekući račun otvoren kod Komercijalne banke Beograd je namenjen za finansiranje i realizaciju ugovora zaključenog sa Vojskom Srbije a za izradu 15 vozila FAP 1118. Sredstva na računu su uplaćena od strane Vojske Srbije i utrošena su nsmenski za obezbeđenje agregata, delova, repromaterijala i radne komponente.

Prelazni račun-Uprava za trezor je račun na koji Fond za razvoj Republike Srbije uplaćuje sredstva (kredit) za tekuću likvidnost(plaćanje dobavljačima, zarade radnicima).

Oba računa su zaštićena od prinudne naplate.

Stanje gotovine na deviznim računima na dan 31.12.2014. godine

Dunav banka Beograd	Prelazni račun		28.871,64
Komercijalna banka	Namenski račun za vojsku	RS35205007010045489973	26.992,81
Komercijalna banka	Prelazni račun		46.953,42
UKUPNO:			102.817,87

33. AKTIVNA VREMENSKA RAZGRANIČENJA

Na rednom broju 0070 (oznaka za AOP) u Bilansu stanja iskazana su aktivna vremenska razgraničenja u iznosu od 27.522 hiljada dinara. Strukturu aktivnih vremenskih razgraničenja dajemo u nastavku.

(u hiljadama dinara)

	2014.	2013.
Unapred plaćeni troškovi	-	
Potraživanja za nefakturisani prihod	365	362
Razgraničeni troškovi po osnovu obaveza	-	
Ostala aktivna vremenska razgraničenja	27.154	6
UKUPNO AKTIVNA VREMENSKA RAZGRANIČENJA:	27.519	368

34. VANBILANSNA EVIDENCIJA

Vanbilansna evidencija u aktivi je iskazana na rednom broju 0072 (oznaka za AOP) u iznosu od 104.838 hiljada dinara i odnosi se na date hipoteke i založna prava.

FAP KORPORACIJA AD PRIBOJ
Napomene uz finansijske izveštaje

35. KAPITAL I PROMENE NA KAPITALU

Prema MRS i zakonskim i podzakonskim propisima, kapital čini osnovni kapital (akcijski kapital, udeli društva sa ograničenom odgovornošću, ulozi, državni kapital, društveni kapital, zadružni udeli i ostali kapital), neuplaćeni upisani kapital, emisiona premija, kapitalne rezerve, revalorizacione rezerve, rezerve iz dobiti (zakonske, statutarne i ostale), dobitak iz ranijih godina i dobitak iz tekuće godine, umanjeno za nerealizovane gubitke po osnovu hartija od vrednosti, gubitak i otkupljene sopstvene akcije.

36. OSNOVNI I OSTALI KAPITAL

(u hiljadama dinara)

	2014.	2013.
Akcijski kapital	236.716	236.716
Udeli d.o.o.	-	-
Ulozi	-	-
Državni kapital	-	-
Društveni kapital	1.516.738	1.516.738
Zadružni udeli	-	-
Emisiona premija	-	-
Ostali osnovni kapital	187.741	187.741
UKUPNO	1.941.195	1.941.195

Za akcionarska društva

Akcionari društva su:

(u hiljadama dinara)

	Vrsta akcija	% učešća	Iznos akcionarskog kapitala	
			2014.	2013.
1. INVEST BANKA BEOGRAD A.D. U ST.	obične	7,76	18.369	18.369
2. AUTOREMONT AD BEOGRAD	obične	2,92	6.912	6.912
3. EKSPORT- IMPORT BANKA ESKIMBANK	obične	2,00	4.734	4.734
4. AUTOVOJVODINA A.D.	obične	0,54	1.278	1.278
5. PETKOVIĆ DUŠAN	obične	0,30	710	710
6. GAJIĆ MILAN	obične	0,18	426	426
7. PRIBOJSKA BANKA AD U ST.	obične	0,17	402	402
8. TRGOREMONT BANJA LUKA	obične	0,16	379	379
9. SARCEVICH GEORGE NICOLAS	obične	0,11	260	260
10. KOMP. DUNAV OSIGURANJE A.D.	obične	0,08	189	189
Manjinski akcionari	obične	85,78	203.057	203.057
UKUPNO		100	236.716	236.716

Za društva sa ograničenom odgovornošću

Članovi društva su:

(u hiljadama dinara)

	% udela	Vrednost udela	
		2014.	2013.
FAP LIVNICA DOO	100%	-	-
FAP STAN DOO	100%	-	-
FAP LIM DOO	100%	238.775	238.775
FAP TRANSPORT	100%	-	-
UKUPNO OSNOVNI KAPITAL		238.775	238.775

FAP KORPORACIJA AD PRIBOJ
Napomene uz finansijske izveštaje

Osnovni kapital je nastao uplatom osnivačkog uloga u društvo sa ograničenom odgovornošću prilikom registracije privrednog društva 1991 godine.

Osnovni kapital u poslovnim knjigama iskazan je u iznosu od 1.941.195 hiljada dinara a u APR-u u iznosu od 549.777 hiljada dinara i podeljen je na 5.480.779 običnih akcija od kojih ima akcija nenominiranog akcijskog kapitala ISIN RSFAPPE21572 CFI kod ESVUER nominalne vrednosti 100,31 dinar po akciji: 739.922.

4.740.857 akcija je akcijskog nenominiranog društvenog kapitala.

Iz navedenog se vidi da nije usaglašen kapital u poslovnim knjigama i APR-u, ali je po preporuci Revizije ostavljeno da se usaglasi po privatizaciji FAP Korporacije a.d. Priboj.

37. OBAVEZE

Prema MRS i zakonskim propisima, obavezama se smatraju dugoročne obaveze (obaveze prema povezanim pravnim licima i pravnim licima sa uzajamnim učešćem, dugoročni krediti, obaveze po dugoročnim hartijama od vrednosti i ostale dugoročne obaveze).

Pored toga, obavezama se smatraju i kratkoročne finansijske obaveze (obaveze prema povezanim pravnim licima i licima sa uzajamnim učešćem, kratkoročni krediti i ostale kratkoročne finansijske obaveze), kratkoročne obaveze iz poslovanja (dobavljači i ostale obaveze iz poslovanja) i ostale kratkoročne obaveze.

Kratkoročnim obavezama se smatraju obaveze koje dospevaju u roku od godinu dana od dana činidbe odnosno od dana godišnjeg bilansa.

(u hiljadama dinara)

• Dugoročna rezervisanja	11.748
• Dugoročne obaveze	1.870.521
• Kratkoročne obaveze	8.562.245
• UKUPNO	10.444.514

38. DUGOROČNA REZERVISANJA

Privredno društvo je izvršilo rezervisanje za naknade i druge beneficije zaposlenih u iznosu od 11.748 hiljada dinara, shodno MRS 19 – Primanja zaposlenih.

Osnovne aktuarske pretpostavke koje su korišćene su:

(u hiljadama dinara)

	2014.	2013.
Diskontna stopa		
Buduća povećanja zarada		
Fluktuacija zaposlenih/smrtnost/oboljevanje		
Izmene starosne granice za penzionisanje		
Ostalo (otpremnine)	11.748	

39. DUGOROČNE OBAVEZE

(u hiljadama dinara)

• Obaveze koje se mogu konvertovati u kapital	1.849.895
• Obaveze prema matičnim i zavisnim pravnim licima	-
• Obaveze prema ostalim povezanim pravnim licima	-
• Obaveze po emitovanju hartija od vrednosti – dužim od jedne godine	-
• Dugoročni krediti u zemlji	20.626
• Dugoročni krediti u inostranstvu	-
• Obaveze po osnovu finansijskog lizinga	-
• Ostale dugoročne obaveze	-
• UKUPNE DUGOROČNE OBAVEZE	1.870.521

39.1. Obaveze koje se mogu konvertovati u kapital

(u hiljadama dinara)

	Stanje na dan 31.12.2014.
Fond za razvoj RS Beograd	725.749
EPS Užice	3.377
JKP »Usluga« Priboj	3.216
Skupština opštine Priboj	2.926
Pariski i Londonsku klub	790.625
Invest banka Beograd	153.182
Poreska uprava Priboj	152.759
Kompanija Dunav osiguranje	10.807
Komercijalni dobavljači	7.254
Gradska čistoća Beograd	154
Zdravstveni centar Užice	34
NIS Gas Novi Sad	120
Ipas db Beograd	6
Korun Užice	54
Spektar Nova Varoš	3
NBS - Filijala Užice	6.883
Svega	1.849.895

Za sve gore navedene obaveze postoje overeni zapisnici između FAP Korporacije i poverilaca.

39.2. Dugoročni krediti u zemlji i inostranstvu

Dugoročni krediti u zemlji i inostranstvu dati su u pregledu koji sledi:

(u hiljadama dinara)

	Stanje na dan 31.12.2014.
Dugoročni krediti u zemlji	20.626
PANONSKA BANKA NOVI SAD	20.626
Dugoročni krediti u inostranstvu	-
UKUPNO	20.626

Dugoročni kredit uzet od Panonske banke 31.07.1996. godine za obrtna sredstva.

Deo dugoročnih kredita koji dospeva do jedne godine od dana bilansa se iskazuje u okviru kratkoročnih finansijskih obaveza.

Kamata po ovom kreditu knjižena je na kontu 460103 (obaveze po osnovu kamata) u iznosu od 14.362 hiljada dinara i sadržane su u Napomeni 39 u iznosu od 1.619.962 hiljada dinara. Po IOS-u od banke Intese a.d. Beograd na dan 31.12.2014. godine ova obaveza je usaglašena i iznosi 34.988 hiljada dinara.

FAP KORPORACIJA AD PRIBOJ
Napomene uz finansijske izveštaje

40. KRATKOROČNE OBAVEZE

Kratkoročne obaveze na rednom broju 0442 (oznaka za AOP) u Bilansu stanja su iskazane u iznosu od 8.562.245 hiljada dinara i sastoje se od sledećih pozicija:

(u hiljadama dinara)

	2014.	2013.
Kratkoročne finansijske obaveze:	3.527.119	3.232.745
Kratkoročni krediti od matičnih i zavisnih pravnih lica		
Kratkoročni krediti od ostalih povezanih pravnih lica		
Kratkoročni krediti u zemlji	3.521.472	3.232.745
Kratkoročni krediti u inostranstvu		
Deo dugoročnih kredita koji dospeva do jedne godine		
Deo ostalih dugoročnih obaveza koje dospevaju do jedne godine		
Obaveze po kratkoročnim hartijama od vrednosti		
Obaveze po osnovu stalnih sredstava i sredstava obustavljenog poslovanja namenjenih prodaji		
Ostale kratkoročne finansijske obaveze	5.647	-
Primljeni avansi, depoziti i kaucije	721.045	547.152
Primljeni avansi, depoziti i kaucije	721.045	547.152
Obaveze iz poslovanja	307.145	354.878
Dobavljači – matična i zavisna pravna lica u zemlji	29.864	9.809
Dobavljači – matična i zavisna pravna lica u inostranstvu		
Dobavljači – ostala povezana pravna lica u zemlji		
Dobavljači – ostala povezana pravna lica u inostranstvu		
Dobavljači u zemlji	238.252	294.876
Dobavljači u inostranstvu	2.302	17.273
Ostale obaveze iz poslovanja	36.727	32.920
Ostale kratkoročne obaveze:	3.691.018	3.152.269
Obaveze prema uvozniku	8.743	7.899
Obaveze po osnovu izvoza za tuđ račun		
Obaveze po osnovu komisijone i konsignacione prodaje		
Ostale obaveze iz specifičnih poslova		
Ukupno grupa 44:	8.743	7.899
Obaveze za neto zarade i naknade zarada, osim naknada zarada koje se refundiraju	367.391	217.702
Obaveze za poreze na zarade i naknade zarada na teret zaposlenog	550.312	524.691
Obaveze za doprinose na zarade i naknade zarada na teret zaposlenog	550.862	486.205
Obaveze za poreze i doprinose na zarade i naknade zarada na teret poslodavca	536.541	479.069
Obaveze za neto naknade zarada koje se refundiraju	4.609	2.094
Obaveze za poreze i doprinose na naknade zarada na teret zaposlenog koje se refundiraju	10.966	10.071
Obaveze za poreze i doprinose na naknade zarada na teret poslodavca koje se refundiraju	4.850	4.240
Ukupno grupa 45:	2.025.423	1.724.070
Obaveze po osnovu kamata i troškova finansiranja	1.619.961	1.383.254
Obaveze za dividende		
Obaveze za učešće u dobitku		
Obaveze prema zaposlenima	1.788	3.472
Obaveze prema direktoru, odnosno članovima organa upravljanja i nadzora	8.135	8.057
Obaveze prema fizičkim licima za naknade po ugovorima	-54	-2
Obaveze za neto prihod preduzetnika koji akontaciju podižu u toku godine		
Obaveze za kratkoročna rezervisanja		
Ostale obaveze	26.914	25.511
Ukupno grupa 46:	1.656.852	1.420.296
Obaveze po osnovu poreza na dodatu vrednost:	188.300	168.812
Obaveze za PDV po izdatim fakturama po opštoj stopi (osim primljenih avansa) od 20%	-68	-595
Obaveze za PDV po izdatim fakturama po posebnoj stopi (osim primljenih avansa) od 10%		
Obaveze za PDV po primljenim avansima po opštoj stopi od 20%	26	526

FAP KORPORACIJA AD PRIBOJ
Napomene uz finansijske izveštaje

	2014.	2013.
Obaveze za PDV po primljenim avansima po posebnoj stopi od 10%		
Obaveze za PDV po osnovu sopstvene potrošnje po opštoj stopi od 20%		
Obaveze za PDV po osnovu sopstvene potrošnje po posebnoj stopi od 10%		
Obaveze za PDV po osnovu prodaje za gotovinu		
Obaveze za PDV po osnovu razlike obračunatog PDV i prethodnog poreza	188.342	168.881
Obaveze za ostale poreze, doprinose i druge dažbine	111.652	86.720
Obaveze za akcize		
Obaveze za poreze iz rezultata	16.992	16.992
Obaveze za poreze, carine i druge dažbine iz nabavke ili na teret troškova	86.293	61.521
Obaveze za doprinose koji terete troškove		
Ostale obaveze za poreze, doprinose i druge dažbine	8.367	8.207
Pasivna vremenska razgraničenja	15.966	3.308
Unapred obračunati troškovi		
Unapred naplaćeni prihodi		
Razgraničeni zavisni troškovi nabavke		
Odloženi prihodi i primljene donacije		
Razgraničeni prihodi po osnovu potraživanja		
Ostala pasivna vremenska razgraničenja	15.966	3.308
UKUPNE KRATKOROČNE OBAVEZE	8.562.245	7.545.884

41. KRATKOROČNE FINANSIJSKE OBAVEZE

Obaveze po kratkoročnim kreditima u zemlji proizilaze iz više ugovora zaključenih sa bankama, i to:

	Oznaka valute	Kamatna stopa	2014.	2013.
Kratkoročni krediti u zemlji				
Raj banka a.d. Beograd – u stečaju	RSD	11 %	4.465	4.465
Razvojna banka a.d. – u stečaju, dug se vodi kod Agencije za osiguranje depozita	RSD	1,85%	41.000	41.000
Fond za najniže zarade	RSD	6 %	4.509	4.509
Svega – Kratkoročni krediti u zemlji			49.974	49.974
Fond za razvoj				
Kratkoročni kredit Fond za razvoj <i>(Ugovori iz 2002. i 2003.godine)</i>	RSD	Od 1 % Do 4 %	409.351	361.995
Kratkoročni kredit- Fond za razvoj <i>(ugovori od 2003-2013.godine)</i>	RSD	Od 1 % Do 4 %	2.202.272	2.062.999
Kratkoročni kredit Fond za razvoj <i>(ugovori iz 2003 i 2004.godine)</i>	RSD	Od 1 % Do 4 %	211.235	181.911
Kratkoročni kredit Republički Fond PIO <i>(Ugovor sklopljen sa Republičkim fondom PIO)</i>	RSD	od % do %	447.230	447.230
Kratkoročni kredit Fond za razvoj (Ugovori iz 2013 i 2014. godine) - pozajmice za zarade i održavanje tekuće likvidnosti	RSD	Od 1 % Do 4 %	171.045	96.635
Kratkoročni kredit Fond solidarne stambene izgradnje – Ugovor iz 2005. godine	RSD	od % do %	311	311
Kratkoročni kredit Fond za razvoj (devizni kredit) iz 1994.godine – kreditiranje proizvodnje za izvoz	RSD	Od 1 % Do 4 %	30.054	26.043
Svega – Fond za razvoj			3.471.499	3.177.124

FAP KORPORACIJA AD PRIBOJ
Napomene uz finansijske izveštaje

	Oznaka valute	Kamatna stopa	2014.	2013.
Dobavljači za stambenu izgradnju			5.647	5.647
UKUPNO			3.527.120	3.232.745

Fond za razvoj na dan 30.09.2014. godine je dostavio IOS koji se slaže sa stanjem u poslovnim knjigama FAP-a. Fond za razvoj obračunava kamate kvartalno i pripisujemo ih kreditu. Obaveze su vezane za EUR. Fond za razvoj dostavlja uz kamate i kursne razlike koje su knjižene na rashod perioda.

42. PRIMLJENI AVANSI

Primljeni avansi u bilansu stanja iskazani su u iznosu od 721.045 hiljada dinara.

PREGLED PRIMLJENIH AVANSA

U hiljadama dinara

Datum primljenog avansa	Naziv kupca	OPIS	Duguje	Potražuje	Saldo
02.07.2008.	Best Practice Group d.o.o. Beograd	Avans za vozila	200	2.363	-2.163
02.07.2008.	Best Practice Group d.o.o. Beograd	Avans za vozila	0,00	625	-625
31.10.2013.	Best Practice Group d.o.o. Beograd	Obračunata kamata po nalogu ovl.procenitelja	0,00	3.414	-3.414
20.05.2014.	Ministarstvo Odbrane Beograd	Avans za vozila		106.578	-106.578
27.11.2014.	Ministarstvo Odbrane Beograd	Avans za vozila		162.914	-162.914
31.12.2014.	Ministarstvo Odbrane Beograd	Zatvoren Avans za vozila	106.578		106.578
2009.	Ugarit Sirija	Avans		15.391	-15.391
2012.	Obaveze za primljene garancije „Srpska banka“				-12.867
2012.	Obaveze za primljene garancije „Agrobanka“				-68.410
2011.	Obaveze za primljene garancije „Razvojna banka“				-418.626
2011.	Obaveze za primljene garancije „Srpska banka“(robne rezerve)				-36.436
	Ukupno:				-721.045

FAP KORPORACIJA AD PRIBOJ
Napomene uz finansijske izveštaje

Starosna struktura primljenih avansa data je u sledećem pregledu.

STAROSNA STRUKTURA PRIMLJENIH AVANSA

(u hiljadama dinara)

R.b.	Naziv starosne grupe	Iznos	% učešća
1.	Primljeni avansi u tekućoj godini	162.914	22,59
2.	Primljene garancije stare od jedne do dve godine	18.838	2,61
3.	Primljene garancije starije od dve do tri godine	117.679	16,32
4.	Primljene garancije starije od tri godine	399.788	55,45
5.	Primljeni avansi stariji od tri godine	21.826	3,03
	UKUPNO PRIMLJENI AVANSI I GARANCIJE PO BILANSU	721.045	100

43. OBAVEZE IZ POSLOVANJA

43.1. DOBAVLJAČI - MATIČNA I ZAVISNA PRAVNA LICA U ZEMLJI/INOSTRANSTVU

(u hiljadama dinara)

R.b.	Naziv dobavljača i mesto	Iznos	Usaglašeno	Neusaglašeno
1.	FAP „LIM“ d.o.o PRIBOJ	46	-	46
2.	FAP „TRANSPORT“ d.o.o. PRIBOJ	13.292	-	13.292
3.	FAP „LIVNICA“ d.o.o PRIJEPOLJE	143	-	143
4.	FAP „STAN“ d.o.o. PRIBOJ	16.383	16.383	0
	UKUPNO	29.864	16.383	13.481

43.2. DOBAVLJAČI U ZEMLJI

(u hiljadama dinara)

R.b.	Naziv dobavljača i mesto	Iznos	Usaglašeno	Neusaglašeno
1.	Elektro distribucija Kraljevo	122.592	122.592	-
2.	Usluga Priboj	51.909	51.909	-
3.	EPS Snadbevanje Beograd	45.587	45.587	-
	UKUPNO	220.087	220.087	-

U ovoj tabeli su prikazani dobavljači koji čine preko 60% obaveza.

43.3. DOBAVLJAČI U INOSTRANSTVU

(u hiljadama dinara)

R.b.	Naziv dobavljača i mesto	Iznos	Usaglašeno	Neusaglašeno
1.	MERCEDES BENZ - Štuttgart	-222	-222	-
2.	SKF EUROTRADE AB – Geteborg	-5.117	-	-5.117
3.	WABCO – Austrija	-773	-	-773
4.	VOITH TURBO – Nemačka	-1.868	-1.868	-
5.	RUDNOIK UGLJA - Pljevlja	53	48	5
6.	ČAJEVAC – Laktaši	311	-	311
7.	EURORICAMBI - Italija	981	-	981
8.	GEWES –STADTILM – Austrija	376	-	376
9.	ZF FRIDERICHSHAFEN - Nemačka	7.079	-	7.079
10.	LUKA DIVLJAK – Slovenija	-241	-	-241
11.	AUTODELOVI - Rudo	-4.915	-4.915	-
12.	GEBRUDER KEMPF GMBH - Nemačka	-24	-	-24
13.	APPARATEBAU - Nemačka	26	26	-

FAP KORPORACIJA AD PRIBOJ
Napomene uz finansijske izveštaje

R.b.	Naziv dobavljača i mesto	Iznos	Usaglašeno	Neusaglašeno
14.	ACTIV - Austrija	-9.094	-9.094	-
15.	FAMOS - Sarajevo	-235	-	-235
16.	GELENKWELLENWERK STADTILM - Nemačka	699	-	699
17.	UNION OCEL – Češka	-23	-	-23
18.	GKN SERVICE – Austrija	-24	-	-24
19.	SERPA OTOMOTIV – Turska	96	-	96
20.	MAN NUTZFAHRZEUGE - Austrija	194	-	194
21.	INERNAZIONALE ARMADA AG – Švajcarska	22	-	22
22.	SCHONEWEISS CO GMBH -	4.398	-	4.398
23.	PIK-AS – Austrija	1.264	-	1.264
24.	AGIS ZAVORE – Slovenija	1.420	-	1.420
25.	OTOPART OTOMOTIV – Turska	387	-	387
26.	GRABOPLAST FLOOR - Mađarska	14	-	14
27.	DETLINGER – Nemačka	270	-	270
28.	TARA – Mojkovac	-21	-	-21
29.	JADRANSKI SAJAM – Budva, utuženi	-354	-	-354
30.	CONTINENTAL MATADOR RUBBER - Slovačka	3.019	-	3.019
	UKUPNO:	2.302	16.025	13.723

Neusaglašene obaveze sa dobavljačima navedenim u pregledu iznose 13.723 hiljada dinara.

43.4. STAROSNA STRUKTURA DOBAVLJAČI - MATIČNA I ZAVISNA PRAVNA LICA U ZEMLJI/INOSTRANSTVU

Starosna struktura obaveza prema dobavljačima-matična i zavisna pravna lica data je u tabeli koja sledi.

(u hiljadama dinara)

Red. broj	Pozicija starosne strukture dobavljača-matična i zavisna pravna lica	Iznos	% učešća
1.	Obaveze prema dobavljačima-matična i zavisna pravna lica koje nisu dospele	-	-
2.	Neisplaćene obaveze do tri meseca	-	-
3.	Neisplaćene obaveze od tri meseca do godinu dana	15.798	52,90
4.	Neisplaćene obaveze od jedne godine do dve godine	899	3,01
5.	Neisplaćene obaveze od dve godine do tri godine	2.319	7,77
6.	Neisplaćene obaveze starije od tri godine	10.849	36,32
	UKUPNO	29.865	100

Obaveze prema dobavljačima-matična i zavisna pravna lica starije od godinu dana iznose 14.067 hiljada dinara, što čini 47,10% od ukupnih obaveza prema dobavljačima-matičnim i zavisnim pravnim licima.

43.5. STAROSNA STRUKTURA OBAVEZA PREMA DOBAVLJAČIMA U ZEMLJI

Starosna struktura obaveza prema dobavljačima u zemlji data je u tabeli koja sledi.

(u hiljadama dinara)

Red. broj	Pozicija starosne strukture dobavljača	Iznos	% učešća
1.	Obaveze prema dobavljačima koje nisu dospele	-	-
2.	Neisplaćene obaveze do tri meseca	-	-
3.	Neisplaćene obaveze od tri meseca do godinu dana	56.299	23,63
4.	Neisplaćene obaveze od jedne godine do dve godine	13.977	5,87
5.	Neisplaćene obaveze od dve godine do tri godine	112.338	47,15
6.	Neisplaćene obaveze starije od tri godine	55.638	23,35
	UKUPNO:	238.252	100

FAP KORPORACIJA AD PRIBOJ
Napomene uz finansijske izveštaje

Obaveze prema dobavljačima u zemlji starije od godinu dana iznose 181.953 hiljada dinara, što čini 76,37 % od ukupnih obaveza prema dobavljačima u zemlji.

43.6. STAROSNA STRUKTURA OBAVEZA PREMA DOBAVLJAČIMA U INOSTRANSTVU

Starosna struktura obaveza prema dobavljačima u inostranstvu data je u tabeli koja sledi.

(u hiljadama dinara)

Red. broj	Pozicija starosne strukture dobavljača	Iznos	% učešća
1.	Obaveze prema dobavljačima koje nisu dospele	-	-
2.	Neisplaćene obaveze do tri meseca	-	-
3.	Neisplaćene obaveze od tri meseca do godinu dana	-	-
4.	Neisplaćene obaveze od jedne godine do dve godine	-	-
5.	Neisplaćene obaveze od dve godine do tri godine	348	15,12
6.	Neisplaćene obaveze starije od tri godine	1.954	84,88
	UKUPNO:	2.302	100

Obaveze prema dobavljačima u inostranstvu starije od godinu dana iznose 2.302 hiljada dinara, što čini 100 % od ukupnih obaveza prema dobavljačima u inostranstvu.

44. OSTALE KRATKOROČNE OBAVEZE

Na rednom broju 0459 (oznaka za AOP) u Bilansu stanja iskazane su ostale kratkoročne obaveze u iznosu od 3.691.018 hiljada dinara, a sastoje se od obaveza iz specifičnih poslova, obaveza po osnovu zarada i naknada zarada i drugih obaveza.

Ukalkulisane obaveze za neto zarade zaposlenih i ostale naknade odnose se na celu 2014. godinu a isplaćene su zarade za mesec januar, februar, mart, april i 50% zarade za maj 2014. godine do 28. februara 2015. godine.

45. PREGLED UKUPNIH PRIHODA PO PODBILANSIMA

U skladu sa MRS 1, u ukupne prihode društva, pored poslovnih prihoda, ulaze finansijski prihodi i ostali prihodi. Uporedni pregled ostvarenih prihoda dat je u narednoj tabeli.

(u hiljadama dinara)

Redni broj	Podbilansi prihoda iz bilansa uspeha	Ostvareni prihodi u 2014.	Ostvareni prihodi u 2013.
1	2	3	4
1.	Poslovni prihodi	117.028	436.239
2.	Finansijski prihodi	1.126	69.686
3.	Prihodi od usklađivanja vrednosti ostale imovine koja se iskazuje po fer vrednosti kroz bilans uspeha	-	58.393
4.	Ostali prihodi	53.156	197.672
5.	Neto dobitak poslovanja koje se obustavlja, efekti promene računovodstvene politike i ispravka grešaka iz ranijih perioda	-	-
	UKUPNI PRIHODI	171.310	761.990

46. ANALITIČKA STRUKTURA UKUPNIH PRIHODA ISKAZANIH U PODBILANSIMA

46.1. Poslovni prihodi

Prema Zakonu o računovodstvu, MRS/MSFI i podzakonskim propisima, prihode čine prihodi od prodaje robe, proizvoda i usluga, prihodi od aktiviranja učinaka i robe, promene vrednosti zaliha, prihodi od premija, subvencija, dotacija, donacija i drugi poslovni prihodi.

Na rednom broju 1001 (oznaka za AOP) u Bilansu uspeha iskazani su poslovni prihodi u iznosu od 117.028 hiljada dinara, čiju strukturu prikazujemo u tabeli u nastavku:

FAP KORPORACIJA AD PRIBOJ
Napomene uz finansijske izveštaje

(u hiljadama dinara)

	2014.	2013.
Prihodi od prodaje robe:	735	665
Prihodi od prodaje robe matičnim i zavisnim pravnim licima na domaćem tržištu	-	-
Prihodi od prodaje robe matičnim i zavisnim pravnim licima na inostranom tržištu	-	-
Prihodi od prodaje robe ostalim povezanim pravnim licima na domaćem tržištu	-	-
Prihodi od prodaje robe ostalim povezanim pravnim licima na inostranom tržištu	-	-
Prihodi od prodaje robe na domaćem tržištu	735	665
Prihodi od prodaje robe na inostranom tržištu	-	-
Prihodi od prodaje proizvoda i usluga:	113.952	200.589
Prihodi od prodaje proizvoda i usluga matičnim i zavisnim pravnim licima na domaćem tržištu	19.380	111.786
Prihodi od prodaje proizvoda i usluga matičnim i zavisnim pravnim licima na inostranom tržištu	-	-
Prihodi od prodaje proizvoda i usluga ostalim povezanim pravnim licima na domaćem tržištu	-	-
Prihodi od prodaje proizvoda i usluga ostalim povezanim pravnim licima na inostranom tržištu	-	-
Prihodi od prodaje proizvoda i usluga na domaćem tržištu	94.572	88.803
Prihodi od prodaje proizvoda i usluga na inostranom tržištu	-	-
Prihodi od premija , subvencija, dotacija, donacija i sl. :	-	233.030
Prihodi od premija, subvencija, dotacija, regresa i povraćaja poreskih dažbina	-	233.030
Prihodi po osnovu uslovljenih donacija	-	-
Drugi poslovni prihodi:	2.341	1.955
Prihodi od zakupnina	2.341	1.955
Prihodi od članarina	-	-
Prihodi od tantijema i licencnih naknada	-	-
Ostali poslovni prihodi	-	-
UKUPNO POSLOVNI PRIHODI	117.028	436.239

Poslovni prihodi su ostvareni prodajom proizvoda i usluga na domaćem i stranom tržištu; domaće tržište učestvuje sa 100%, a inostrano sa 0%. U odnosu na prethodnu godinu, poslovni prihodi su manji za 73,17%.

47. PREGLED UKUPNIH RASHODA PO PODBILANSIMA

U ukupne rashode, pored poslovnih rashoda, spadaju finansijski rashodi i ostali rashodi. Podaci o rashodima koji su iskazani u Bilansu uspeha po podbilansima dati su u narednoj tabeli.

(u hiljadama dinara)

Redni broj	Podbilansi rashoda iz bilansa uspeha	Ostvareni rashodi u 2014.	Ostvareni rashodi u 2013.
1	2	3	4
1.	Poslovni rashodi	885.666	1.074.875
2.	Finansijski rashodi	394.554	826.419
3.	Ostali rashodi	83.485	397.766
4.	Rashodi od usklađivanja vrednosti ostale imovine koja se iskazuje po fer vrednosti kroz bilans uspeha	-	147.811
5.	Neto gubitak poslovanja koje se obustavlja	-	-
	UKUPNI RASHODI	1.363.705	2.446.871

48. ANALITIČKA STRUKTURA RASHODA ISKAZANIH U PODBILANSIMA

48.1. Poslovni rashodi

Na rednom broju 1018 (oznaka za AOP) u Bilansu uspeha iskazani su poslovni rashodi u iznosu od 885.666 hiljada dinara, čiju strukturu dajemo u nastavku:

(u hiljadama dinara)

	2014.	2013.
Nabavna vrednost prodane robe	1.141	1.861
Nabavna vrednost nekretnina pribavljenih radi prodaje	-	-

FAP KORPORACIJA AD PRIBOJ
Napomene uz finansijske izveštaje

	2014.	2013.
Nabavna vrednost ostalih stalnih sredstava namenjenih prodaji	-	-
Ukupno grupa 50:	1.141	1.861
Prihodi od aktiviranja ili potrošnje robe za sopstvene potrebe	-	-
Prihodi od aktiviranja ili potrošnje proizvoda i usluga za sopstvene potrebe	52	553
Ukupno grupa 62:	52	553
Povećanje vrednosti zaliha nedovršene proizvodnje i gotovih proizvoda i nedovršenih usluga	5.572	110.421
Smanjenje vrednosti zaliha nedovršene proizvodnje i gotovih proizvoda i nedovršenih usluga	114.289	-
Troškovi materijala za izradu	36.128	125.446
Troškovi ostalog materijala (režijskog)	592	840
Troškovi rezervnih delova	-	-
Troškovi jednokratnog otpisa alata i inventara	362	1.745
Ukupno grupa 51 bez troškova goriva i energije:	37.082	128.031
Troškovi goriva i energije	35.817	40.594
Troškovi zarada i naknada zarada (bruto)	364.663	507.188
Troškovi poreza i doprinosa na zarade i naknade zarada na teret poslodavca	64.225	90.800
Troškovi naknada po ugovoru o delu	-	216
Troškovi naknada po autorskim ugovorima	-	-
Troškovi naknade po ugovoru o privremenim ili povremenim poslovima	-	-
Troškovi naknada fizičkim licima po ostalim ugovorima	-	-
Troškovi naknada direktoru, odnosno članovima organa upravljanja i nadzora	447	2.475
Ostali lični rashodi i naknade	9.819	234.344
Ukupno grupa 52:	439.154	835.024
Troškovi usluga na izradi učinaka	1.499	3.227
Troškovi transportnih usluga	2.510	4.100
Troškovi usluga održavanja	1.712	2.201
Troškovi zakupnina	-	-
Troškovi sajmovi	-	-
Troškovi reklame i propagande	-	444
Troškovi istraživanja	-	658
Troškovi razvoja koji se ne kapitalizuju	-	-
Troškovi ostalih usluga	11.123	19.509
Ukupno grupa 53:	16.845	30.139
Troškovi amortizacije	199.720	121.220
Troškovi rezervisanja za garantni rok	-	-
Rezervisanja za troškove obnavljanja prirodnih bogatstava	-	-
Rezervisanje za zadržane kaucije i depozite	-	-
Rezervisanja za troškove restrukturiranja	2.000	-
Rezervisanja za naknade i druge beneficije zaposlenih	11.748	-
Ostala dugoročna rezervisanja	-	-
Ukupno troškovi dugoročnih rezervisanja:	13.748	-
Troškovi neproizvodnih usluga	1.948	1.508
Troškovi reprezentacije	1.123	1.889
Troškovi premije osiguranja	4.595	11.625
Troškovi platnog prometa	490	465
Troškovi članarina	20	28
Troškovi poreza	24.784	13.411

FAP KORPORACIJA AD PRIBOJ
Napomene uz finansijske izveštaje

	2014.	2013.
Troškovi doprinosa	-	
Ostali nematerijalni troškovi	534	54
Ukupno grupa 55:	33.494	28.980
UKUPNI POSLOVNI RASHODI:	885.666	1.074.875

48.2. Finansijski prihodi

Prema MRS i MSFI, finansijske prihode čine finansijski prihodi od matičnih, zavisnih i ostalih povezanih pravnih lica, prihodi od kamata, pozitivnih kursnih razlika i pozitivnih efekata valutne klauzule i ostali finansijskih prihodi.

(u hiljadama dinara)

	2014.	2013.
Finansijski prihodi od matičnih i zavisnih pravnih lica	-	-
Finansijski prihodi od ostalih povezanih pravnih lica	-	-
Prihodi od učešća u dobitku pridruženih pravnih lica i zajedničkih poduhvata	-	-
Ostali finansijski prihodi	-	-
Finansijski prihodi od povezanih lica i ostali finansijski prihodi:	196	13.376
Prihodi od kamata (od trećih lica)	196	
Pozitivne kursne razlike	930	56.310
Prihodi po osnovu efekata valutne klauzule	-	-
Pozitivne kursne razlike i pozitivni efekti valutne klauzule (od trećih strana):	-	-
UKUPNI FINANSIJSKI PRIHODI	1.126	69.686

48.3. Finansijski rashodi

Prema MRS i MSFI, finansijske rashode čine finansijski rashodi po osnovu kamata i negativnih kursnih razlika, rashodi po osnovu efekata valutne klauzule i ostali finansijski rashodi.

(u hiljadama dinara)

	2014.	2013.
Finansijski rashodi iz odnosa sa matičnim i zavisnim pravnim licima	-	-
Finansijski rashodi iz odnosa sa ostalim povezanim pravnim licima	-	-
Rashodi od učešća u gubitku pridruženih pravnih lica i zajedničkih poduhvata	-	-
Ostali finansijski rashodi	-	-
Finansijski rashodi iz odnosa sa povezanim pravnim licima i ostali finansijski rashodi:	-	-
Rashodi kamata (prema trećim licima)	266.216	747.540
Negativne kursne razlike (prema trećim licima)	128.338	78.879
Rashodi po osnovu efekata valutne klauzule (prema trećim licima)	-	-
Negativne kursne razlike i negativni efekti valutne klauzule (od trećih strana):	-	-
UKUPNI FINANSIJSKI RASHODI	394.554	826.419

48.4. Prihodi od usklađivanja vrednosti ostale imovine koja se iskazuje po fer vrednosti kroz bilans uspeha

Na rednom broju 1050 (oznaka za AOP) u Bilansu uspeha iskazani su prihodi od usklađivanja vrednosti ostale imovine koja se iskazuje po fer vrednosti kroz bilans uspeha u iznosu od 0 dinara, koji se sastoje od:

(u hiljadama dinara)

	2014.	2013.
Prihodi od usklađivanja vrednosti dugoročnih finansijskih plasmana i hartija od vrednosti raspoloživih za prodaju	-	48.604
Prihodi od usklađivanja vrednosti potraživanja i kratkoročnih finansijskih plasmana	-	9.789
UKUPNI PRIHODI OD USKLAĐIVANJA VREDNOSTI OSTALE IMOVINE KOJA SE ISKAZUJE PO FER VREDNOSTI KROZ BILANS USPEHA:	-	58.393

48.5. Rashodi od usklađivanja vrednosti ostale imovine koja se iskazuje po fer vrednosti kroz bilans uspeha

Na rednom broju 1051 (oznaka za AOP) u Bilansu uspeha iskazani su rashodi od usklađivanja vrednosti ostale imovine koja se iskazuje po fer vrednosti kroz bilans uspeha u iznosu od **0** dinara, koji se sastoje od:

(u hiljadama dinara)

	2014.	2013.
Rashodi od usklađivanja vrednosti dugoročnih finansijskih plasmana i hartija od vrednosti raspoloživih za prodaju	-	147.811
Rashodi od usklađivanja vrednosti potraživanja i kratkoročnih finansijskih plasmana	-	-
UKUPNI RASHODI OD USKLAĐIVANJA VREDNOSTI OSTALE IMOVINE KOJA SE ISKAŽUJE PO FER VREDNOSTI KROZ BILANS USPEHA:	-	147.811

48.6. Ostali prihodi

Na rednom broju 1052 (oznaka za AOP) u Bilansu uspeha iskazani su ostali prihodi u iznosu od **53.156** hiljada dinara, koji se sastoje od:

(u hiljadama dinara)

	2014.	2013.
Dobici od prodaje nematerijalne imovine, nekretnina, postrojenja i opreme	-	-
Dobici od prodaje bioloških sredstava	-	-
Dobici od prodaje učešća i hartija od vrednosti	-	162.078
Dobici od prodaje materijala	36.737	6.675
Viškovi	698	2.044
Naplaćena otpisana potraživanja		2.006
Prihodi po osnovu efekata ugovorene zaštite od rizika koji ne ispunjavaju uslove da se iskažu u okviru ostalog sveobuhvatnog rezultata	-	-
Prihodi od smanjenja obaveza	7.555	6.540
Prihodi od ukidanja dugoročnih i kratkoročnih rezervisanja	100	-
Ostali nepomenuti prihodi	8.066	306
Prihodi od usklađivanja vrednosti bioloških sredstava	-	-
Prihodi od usklađivanja vrednosti nematerijalnih ulaganja	-	-
Prihodi od usklađivanja vrednosti nekretnina, postrojenja i opreme	-	18.023
Prihodi od usklađivanja vrednosti zaliha	-	-
Prihodi od usklađivanja vrednosti ostale imovine	-	-
UKUPNI OSTALI PRIHODI:	53.156	197.672

48.7. Ostali rashodi

Na rednom broju 1053 (oznaka za AOP) u Bilansu uspeha iskazani su ostali rashodi u iznosu od **83.485** hiljada dinara, koji se sastoje od:

(u hiljadama dinara)

	2014.	2013.
Gubici po osnovu rashodovanja i prodaje nematerijalnih ulaganja, nekretnina, postrojenja i opreme	-	-
Gubici po osnovu rashodovanja i prodaje bioloških sredstava	-	-
Gubici po osnovu prodaje učešća u kapitalu i hartija od vrednosti	-	382.688
Gubici po osnovu prodaje materijala	67.972	2.543
Manjkovi	9.558	4.825
Rashodi po osnovu efekata ugovorene zaštite od rizika, koji ne ispunjavaju uslove da se iskažu u okviru ostalog sveobuhvatnog rezultata	-	-
Rashodi po osnovu direktnih otpisa potraživanja	-	-
Rashodi po osnovu rashodovanja zaliha materijala i robe	-	-
Ostali nepomenuti rashodi	800	7.561
Obevređenje bioloških sredstava	-	-

FAP KORPORACIJA AD PRIBOJ
Napomene uz finansijske izveštaje

	2014.	2013.
Obezvredjenje nematerijalne imovine	-	-
Obezvredjenje nekretnina, postrojenja i opreme	5.155	49
Obezvredjenje dugoročnih finansijskih plasmana i drugih hartija od vrednosti raspoloživih za prodaju	-	-
Obezvredjenje zaliha materijala i robe	-	-
Obezvredjenje potraživanja i kratkoročnih finansijskih plasmana	-	-
Obezvredjenje ostale imovine	-	-
UKUPNI OSTALI RASHODI:	83.485	397.766

49. FINANSIJSKI REZULTAT PO PODBILANSIMA

(u hiljadama dinara)

R.b.	Podbilansi finansijskog rezultata	Ostvareno u 2014.	Ostvareno u 2013.
1	2	3	4
1.	Poslovni dobitak	-	-
2.	Poslovni gubitak	768.638	638.636
3.	Dobitak finansiranja	-	-
4.	Gubitak finansiranja	393.428	756.733
5.	Prihodi od usklađivanja vrednosti ostale imovine koja se iskazuje po fer vrednosti kroz bilans uspeha	-	58.393
6.	Rashodi od usklađivanja vrednosti ostale imovine koja se iskazuje po fer vrednosti kroz bilans uspeha	-	147.811
7.	Dobitak na ostalim приходima	-	-
8.	Gubitak na ostalim rashodima	30.329	200.094
9.	Neto dobitak poslovanja koje se obustavlja, efekti promene računovodstvene politike i ispravka grešaka iz ranijih perioda	-	-
10.	Neto gubitak poslovanja koje se obustavlja, efekti promene računovodstvene politike i ispravka grešaka iz ranijih perioda	-	-
11.	Poreski rashod perioda	-	-
12.	Odloženi poreski rashodi perioda	-	-
13.	Odloženi poreski prihodi perioda	607.949	-
	NETO DOBITAK	-	-
	NETO GUBITAK	584.446	1.684.881

Prema poreskom bilansu društvo nije utvrdilo osnovicu za obračun poreza na dobit.

50. SUDSKI SPOROVI

Privredno društvo ima sudske sporove koji su navedeni u tabelarnim prikazima u nastavku teksta.

PREGLED SPOROVA U KOJIMA JE FAP KORPORACIJA TUŽILAC

Red. broj.	Predmet spora	Vrednost spora	Suprotna strana i naš broj	Nadležnost suda i broj	Očekivani ishod	Datum početka spora	Zastupnici
1	2	3	4	5	6	7	8
1	Utvrđivanje prava na naknadu za zemljište	16.000.000,00	Republika Srbija, Opština Priboj i "Sportski centar" Priboj - 11/2011	Viši sud u Užicu - P21/2012 i 33/13	Usvojen tužbeni zahtev tužioca prema Sportskom centru a odbijen prema opštini Priboj	08.7.2011.god	Čedomila Sbrljanović i Milica Zoranović

FAP KORPORACIJA AD PRIBOJ

Napomene uz finansijske izveštaje

Red. broj.	Predmet spora	Vrednost spora	Suprotna strana i naš broj	Nadležnost suda i broj	Očekivani ishod	Datum početka spora	Zastupnici
1	2	3	4	5	6	7	8
2	Utvrđivanje prava na naknadu za zemljište	10.500.000,00	Republika Srbija, Opština Priboj - 10/2011	Osnovni sud Prijepolje Sudska jedinica Priboj	Postupak prekinut do okončanja parničnog postupka koji se vodi pred Višim sudom u Užicu	8.7.2011.god.	Čedomila Srbljanović
3	Utvrđivanje visine naknade za nepokretnost prenetu administ. prenosom	10.000,00	"Sportski centar" Priboj - 30/08	Osnovni sud u Prijepolju - Sudska jedinica Priboj II 8 R1 14/10	Postupak je prekinut do okončanja postupka P.br.21/2012	17.11.2008. god.	Čedomila Srbljanović
4	Utvrđivanje visine naknade za nepokretnost prenetu administ. prenosom	10.000,00	Opština Priboj - 29/08	Osnovni sud u Prijepolju - Sudska jedinica Priboj - II 8 R1 13/10	Postupak je prekinut do okončanja postupka P.br.2323/2011	17.11.2008. god.	Čedomila Srbljanović
5	Utvrđivanje prava svojine na delu zajedničkog objekta	990.000,00	Opština Priboj i Socijalistička partija Srbije Beograd - 1/10	Privredni sud u Užicu - P.257/10	Postupak je prekinut do okončanja parnice P 16/2010 koji se vodi pred tim sudom po tužbi Opštine Priboj protiv SPS	01.02.2010.god.	Čedomila Srbljanović
6	Poništaj odluke Skupštine opštine Priboj o određivanju javnog gradjevinskog zemljišta		Opština Priboj - 9/2010	Osnovni sud Prijepolje Sudska jedinica Priboj 9 P.388/2010	Rešenjem suda predmet je ustupljen Ustavnom sudu kao stvarno nadležnom	22.09.2010.god.	
7	Nedopuštenost izvršenja nad teretnim motornim vozilima FAP-a	14.257.271,16	1.Polierster Grupa d.o.o. Priboj 2.Prevoz Komerc d.o.o. Podgorica - 1/2013	Privredni sud u Užicu - 3.P.245/2013	Presudom odbijen tužbeni zahtev tužioca. Protiv presude uložena žalba	15.4.2013. god.	Čedomila Srbljanović
8	Naknada štete u vrednosti cene jednog motornog vozila	3.326.010,00	Krstić Bogoljub - 59/01	Opštinski Okružni sud u Čačku P. 1861/2001, Gž.573/08	Nismo tražili izvršenje presude putem suda, jer je pribivalište ili boravište tuženog nepoznato	2001. god.	Vera Jačimović
9	Dug po osnovu ugovora o isporuci autobuskih šasija	54.769,15 evra u dinarskoj protivvrednosti	FFB KOMERC BEOGRAD - 10/2012	Privredni sud Beograd 15 P. 8427/2012	Usvojen tužbeni zahtev tužioca za iznos od 42.437,85 evra. Tužilac je uložio žalbu	29.11.2012.god.	Advokat Ivan Vujić
UKUPNO: din.		45.093.281,16					
UKUPNO: evra		54.769,15					

FAP KORPORACIJA AD PRIBOJ
Napomene uz finansijske izveštaje

SPORovi U KOJIMA JE FAP KORPORACIJA TUŽENI

Red. broj.	Predmet spora	Vrednost spora	Suprotna strana i naš broj	Nadležnost suda i broj	Očekivani ishod	Datum početka spora	Zastupnici
1	2	3	4	5	6	7	8
1	Naknada štete	637.372,14	Republički fond za PIO Beograd	Privredni sud u Užicu 4 P. 65/2011	Postupak je prekinut do odlučivanja o ustavnosti člana 208. Zakona o PIO	07.04.2010.god.	Čedomila Srbljanović
UKUPNO: din.		637.372,14					

RADNI SPORovi

Red. broj.	Predmet spora	Vrednost spora	Suprotna strana i naš broj	Nadležnost suda i broj	Očekivani ishod	Datum početka spora	Zastupnici
1	2	3	4	5	6	7	8
1	Naknada razlike u zaradi	405.113,66	Vesna Mojsilović - 3/07	Osnovni sud u Prijepolju - Sudska jedinica Priboj P.br.130/07, P.255/09, Gž. I 388/08 i II 7. P1 - 120/10	Spor je u toku	19.03.2007. god.	Srbljanović Čedomila
2	Naknada nematerijalne štete zbog profesionalnog oboljenja	500.000,00	Marković Čedomir - 2/2013	Osnovni sud u Prijepolju - Sudska jedinica Priboju 6.P. 1 br.383/11	Usvojen tužbeni zahtev tužioca u iznosu od 700.000,00 dinara sa kamatom od 18.09.2014. godine i troškovima spora u iznosu od 113.732,50 dinara. Uložili smo žalbu na presudu	14.12.2011. god.	Srbljanović Čedomila
3	Naknada nematerijalne štete zbog profesionalnog oboljenja	150.000,00	Jeličić Milorad - 1/2013	Osnovni sud u Prijepolju - Sudska jedinica Priboj P.2438/11	Usvojen tužbeni zahtev tužioca u iznosu od 500.000,00 dinara sa kamatom od 16.9.2014. godine i troškovima spora u iznosu od 104.100,00 dinara. Uložili smo žalbu na presudu	02.9.2011.god.	Pušica Snežana i Srbljanović Čedomila
4	Naknada štete koja je nastala kao posledica saobraćanog udesa	1.794.500,00	Gojačanin Snežana i dr.	Osnovni sud u Baru - 110/98	Postupak prekinut do okončanja krivičnog postupka	16.03.1998.god.	Pušica Snežana
5	Naknada štete	650.000,00	Avramović Stana	Osnovni sud u Priboju P.126/14	Spor je u toku	16.10.2014.god.	Srbljanović Čedomila
7	Donošenje rešenja koje zamenjuje ugovor o otkupu sobe u Samačkom hotelu FAP-a		Ljuca Fatima	Osnovni sud u Prijepolju - sudska jedinica u Priboju 1 R 9/07	Postupak prekinut do donošenja odluke po predlogu za ponavljanje postupka u parnici P. 422/07	10.05.2007. god.	Pušica Snežana
UKUPNO: din			3.499.613,66				

51. ZALOGE I HIPOTEKE

INFORMACIJA O DATOJ HIPOTECI

Redni broj	Naziv objekta	Bliže odredište	Procenjena vrednost u evrima	Procenu radio	Upisana hipoteka	Važi do:
1	Skladište rezervnih delova	Pogon otpresaka i autobusa	827.522		05.11.2013	6 meseci
2	Hidraulična presa	Pogon otpresaka i autobusa	39.208			
3						
4						
OKVIRNO evra			866.730			

Na nepokretnosti je stavljena hipoteka na ime dva kratkoročna kredita na iznos 45.387.874,23 dinara i 54.707.800,00 dinara što ukupno iznosi 100.095.674,23 dinara. Hipoteka je uknjižena na poslovni prostor ukupne površine od 7.320 m² (Hipoteka na Skladište rezervnih delova je skinuta u 2015. godini).

Za obezbeđenje potraživanja poverioca INVEST BANKA a.d. Beograd po ugovoru br. 522/45 od 14.08.1995. godine sa pripadajućim Aneksima o odobrenju kratkoročnog kredita u iznosu od 229.479,00 dinara uvećano za kamatu i dr. Troškove obezbeđen je zalog na hidrauličnoj presi procenjene vrednosti 1.155.000,00 dinara.

Dana, 22.05.2015. godine




Za privredno društvo

Zoran Zaković, dipl.maš.ing.




FAP KORPORACIJA a.d. PRIBOJ



**GODIŠNJI IZVEŠTAJ O POSLOVANJU
ZA 2014. GODINU**

Priboj, maj 2015. godine





Na osnovu člana 50. Zakona o tržištu kapitala («Sl. Glasnik RS» br. 31/2011) i odredbama Pravilnika o s
ormi i načinu objavljivanja godišnjih, polugodišnjih i kvartalnih izveštaja javnih društava («Sl. Glasnik
2 i 5/2015), Korporacija fabrika automobila Priboj, akcionarsko društvo iz Priboja objavljuju sledeć...

GODIŠNJI IZVEŠTAJ JAVNOG DRUŠTVA

Period Izveštavanja: 01.01.2014. do 31.12.2014. godine

1.	Poslovno ime, sedište i adresa akcionarskog društva	FAP KORPORACIJA A.D. PRIBOJ	
2.	Ulica, broj, poštanski broj i mesto	Radnička bb, 31330 Priboj	
3.	Matični broj	07210434	
4.	PIB	101206591	
5.	Web site i e-mail adresa	www.fap.co.rs fap@eunet.rs	
6.	Delatnost (šifra i opis)	2910 – proizvodnja motornih vozila	
7.	Broj zaposlenih	757	
8.	Broj akcionara	7.118	
9.	Konsolidovani/pojedinačni podaci	POJEDINAČNI PODACI	
10.	Usvojeni (da ili ne)	NE	
11.	Deset najvećih akcionara		
	Naziv akcionara	Broj akcija	% učešće u ukupnim akcijama
	1. INVEST BANKA BEOGRAD A.D. U ST.	57.398	7,76
	2. AUTOREMONT AD BEOGRAD	21.596	2,92
	3. EKSPORT- IMPORT BANKA ESKIMBANK	14.807	2,00
	4. AUTOVOJVODINA A.D.	4.000	0,54
	5. PETKOVIĆ DUŠAN	2.239	0,30
	6. GAJIĆ MILAN	1.318	0,18
	7. PRIBOJSKA BANKA AD U ST.	1.278	0,17
	8. TRGOREMONT BANJA LUKA	1.201	0,16
	9.SARCEVICH GEORGE NICOLAS	800	0,11
	10. KOMP. DUNAV OSIGURANJE A.D.	589	0,08



2.	Vrednost osnovnog kapitala	1.941.195 hiljada dinara.
13.	Broj izdatih akcija (običnih i prioretnih, sa ISIN brojem i CIF kodom)	739.922 običnih akcija, prioritetne ne postoje ISIN: RSFAPPE21572 CFI: ESVUFR
14.	Podaci o zavisnim društvima – poslovno ime, sedište i poslovna adresa	1.FAP “STAN” d.o.o. Limska br.29 Priboj 2. FAP “LIM” d.o.o. V.Vlahović br.16 Priboj 3. FAP “TRANSPORT” d.o.o. Nemanjina br.16 Priboj 4.FAP “LIVNICA” Kolovrat bb Prijepolje
15.	Poslovno ime, sedište i poslovna adresa revizorske kuće koja je revidirala poslednji finansijski izveštaj	Preduzeće za reviziju “HLB DST REVIZIJA” DOO Goce Delčeva 38 11070 Novi Beograd
16.	Poslovno ime organizovanog tržišta na koje su uključene akcije	Beogradska berza a.d. Beograd

II. PODACI O UPRAVI DRUŠTVA

1) Predsednik Nadzornog odbora

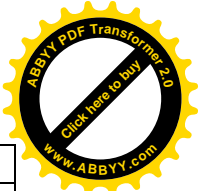

- ime i prezime i prebivalište	Nemanja Stevanović Beograd
- obrazovanje	Dipl.pravnik
- sadašnje zaposlenje	Specijalni savetnik u kabinetu predsednika Vlade RS
- članstvo u upravnim i nadzornim odborima drugih društava	U Nadzornom odboru Politike a.d.
- broj i procenat akcija koji poseduje u akcionarskom društvu	-

2) Član Nadzornog odbora

- ime i prezime i prebivalište	Dragan Ugrčić Beograd
- obrazovanje	Dipl.ecc
- sadašnje zaposlenje	Podneo ostavku na mesto člana Nadzornog odbora 14.03.2014. god.
- članstvo u upravnim i nadzornim odborima drugih društava	-
- broj i procenat akcija koji poseduje u akcionarskom društvu	-

3) Član Nadzornog odbora

- ime i prezime i prebivalište	Drago Milošević Lazarevac
- obrazovanje	Dipl.ecc.
- sadašnje zaposlenje	Podneo ostavku na mesto člana Nadzornog odbora 31.08.2014. god.
- članstvo u upravnim i nadzornim odborima drugih društava	-
- broj i procenat akcija koji poseduje u akcionarskom društvu	-



4) član Nadzornog odbora

- ime i prezime i prebivalište	Marko Pećanac Kikinda
- obrazovanje	Visoka poslovna škola strukovnih studija
- sadašnje zaposlenje	Član kabineta predsednika Vlade RS
- članstvo u upravnim i nadzornim odborima drugih društava	Član NO Turističke organizacije Srbije
- broj i procenat akcija koji poseduje u akcionarskom društvu	-

IZVRŠNI ODBOR DIREKTORA

1) Predsednik odbora direktora



- ime i prezime i prebivalište	Zoran Zaković Priboj
- obrazovanje	Dipl. Maš.inž.
- sadašnje zaposlenje	Generalni direktor FAP Korporacije a.d. – od 19.03.2013. godine
- članstvo u upravnim i nadzornim odborima drugih društava	Član nadzornog odbora u FFB Komerc a.d.
- broj i procenat akcija koji poseduje u akcionarskom društvu	-

2) Član odbora direktora

- ime i prezime i prebivalište	Zoran Obradović Priboj
- obrazovanje	Dipl.ecc.
- sadašnje zaposlenje	Pom. Gen. dir. za marketing i ekonomiju
- članstvo u upravnim i nadzornim odborima drugih društava	Član NO FAP Stan d.o.o. i član NO Privrednog društva za upravljanje slobodnom zonom "Priboj"
- broj i procenat akcija koji poseduje u akcionarskom društvu	110

3) Član odbora direktora

- ime i prezime i prebivalište	Ljubiša Radović Priboj
- obrazovanje	Dipl. Maš.inž.
- sadašnje zaposlenje	Pomoćnik Generalnog direktora za područje razvoja proizvoda, kapaciteta i sistema kvaliteta i koordinator za područje proizvodnje
- članstvo u upravnim i nadzornim odborima drugih društava	-
- broj i procenat akcija koji poseduje u akcionarskom društvu	140



Попуњава правно лице - предузетник



Матични број	0	7	2	1	0	4	3	4	Шифра делатности	2	9	1	0	ПИБ	1	0	1	2	0	6	5	9	1
Назив	ФАП КООРПОРАЦИЈА А.Д. ПРИБОЈ																						
Седиште	ПРИБОЈ																						

БИЛАНС СТАЊА



на дан 31.12. 2014. године

- у хиљадама динара -



Група рачуна, рачун	ПОЗИЦИЈА	АОП	Напомена број	Износ		
				Текућа година	Претходна година	
					Крајње стање _____ 20__	Почетно стање 01.01.20__
1	2	3	4	5	6	7
	АКТИВА					
00	А. УПИСАНИ А НЕУПЛАЋЕНИ КАПИТАЛ	0001				
	Б. СТАЛНА ИМОВИНА (0003 + 0010 + 0019 + 0024 + 0034)	0002		3.567.074	8.055.683	1.356.142
01	I. НЕМАТЕРИЈАЛНА ИМОВИНА (0004 + 0005 + 0006 + 0007 + 0008 + 0009)	0003				
010 и део 019	1. Улагања у развој	0004				
011, 012 и део 019	2. Концесије, патенти, лиценце, робне и услужне марке, софтвер и остала права	0005				
013 и део 019	3. Гудвил	0006				
014 и део 019	4. Остала нематеријална имовина	0007				
015 и део 019	5. Нематеријална имовина у припреми	0008				
016 и део 019	6. Аванси за нематеријалну имовину	0009				
02	II. НЕКРЕТНИНЕ, ПОСТРОЈЕЊА И ОПРЕМА (0011 + 0012 + 0013 + 0014 + 0015 + 0016 + 0017 + 0018)	0010		3.241.109	7.729.729	661.767
020, 021 и део 029	1. Земљиште	0011		958.692	1.226.077	248.015
022 и део 029	2. Грађевински објекти	0012		1.472.444	3.846.738	216.440
023 и део 029	3. Постројења и опрема	0013		777.492	2.497.706	21.740
024 и део 029	4. Инвестиционе некретнине	0014		19.122	137.953	166.715
025 и део 029	5. Остале некретнине, постројења и опрема	0015				
026 и део 029	6. Некретнине, постројења и опрема у припреми	0016				
027 и део 029	7. Улагања на туђим некретнинама, постројењима и опреми	0017		13.359	21.255	8.857
028 и део 029	8. Аванси за некретнине, постројења и опрему	0018				





1	ПОЗИЦИЈА	АОП	Напомена број	Износ		
				Текућа година	Претходна годин	
					Крајње стање 20__	Почетна стање 01.01.20__
2	3	4	5	6	7	
03	III. БИОЛОШКА СРЕДСТВА (0020 + 0021 + 0022 + 0023)	0019				
030, 031 и део 039	1. Шуме и вишегодишњи засади	0020				
032 и део 039	2. Основно стадо	0021				
037 и део 039	3. Биолошка средства у припреми	0022				
038 и део 039	4. Аванси за биолошка средства	0023				
04. осим 047	IV. ДУГОРОЧНИ ФИНАНСИЈСКИ ПЛАСМАНИ (0025 + 0026 + 0027 + 0028 + 0029 + 0030 + 0031 + 0032 + 0033)	0024		325.965	325.954	694.375
040 и део 049	1. Учешћа у капиталу зависних правних лица	0025		238.775	238.774	459.385
041 и део 049	2. Учешћа у капиталу придружених правних лица и заједничким подухватима	0026		-		
042 и део 049	3. Учешћа у капиталу осталих правних лица и друге хартије од вредности расположиве за продају	0027		78.965	78.955	226.765
део 043, део 044 и део 049	4. Дугорочни пласмани матичним и зависним правним лицима	0028				
део 043, део 044 и део 049	5. Дугорочни пласмани осталим повезаним правним лицима	0029				
део 045 и део 049	6. Дугорочни пласмани у земљи	0030				
део 045 и део 049	7. Дугорочни пласмани у иностранству	0031				
046 и део 049	8. Хартије од вредности које се држе до доспећа	0032				
048 и део 049	9. Остали дугорочни финансијски пласмани	0033		8.225	8.225	8.225
05	V. ДУГОРОЧНА ПОТРАЖИВАЊА (0035 + 0036 + 0037 + 0038 + 0039 + 0040 + 0041)	0034				
050 и део 059	1. Потраживања од матичног и зависних правних лица	0035				
051 и део 059	2. Потраживања од осталих повезаних лица	0036				
052 и део 059	3. Потраживања по основу продаје на робни кредит	0037				
053 и део 059	4. Потраживање за продају по уговорима о финансијском лизингу	0038				
054 и део 059	5. Потраживања по основу јемства	0039				
055 и део 059	6. Спорна и сумњива потраживања	0040				
056 и део 059	7. Остала дугорочна потраживања	0041				
288	V. ОДЛОЖЕНА ПОРЕСКА СРЕДСТВА	0042				





1	ПОЗИЦИЈА	АОП	Напомена број	Износ		
				Текућа година	Претходна годин	
					Крајње стање 20__	Почет... 01.01.21
2	3	4	5	6	7	
	Г. ОБРТНА ИМОВИНА (0044 + 0051 + 0059 + 0060 + 0061 + 0062 + 0068 + 0069 + 0070)	0043		1.323.846	1.156.711	5.698.970
Класа 1	I. ЗАЛИХЕ (0045 + 0046 + 0047 + 0048 + 0049 + 0050)	0044		825.924	807.925	5.698.970
10	1. Материјал, резервни делови, алат и ситан инвентар	0045		417.722	340.633	598.888
11	2. Недовршена производња и недовршене услуге	0046		233.715	339.636	4.431.430
12	3. Готови производи	0047		84.904	93.271	601.232
13	4. Роба	0048		33.795	34.385	67.420
14	5. Стална средства намењена продаји	0049		55.788		
15	6. Плаћени аванси за залихе и услуге	0050				
20	II. ПОТРАЖИВАЊА ПО ОСНОВУ ПРОДАЈЕ (0052 + 0053 + 0054 + 0055 + 0056 + 0057 + 0058)	0051		106.172	137.100	
200 и део 209	1. Купци у земљи - матична и зависна правна лица	0052		49.881	1.083	
201 и део 209	2. Купци у иностранству - матична и зависна правна лица	0053				
202 и део 209	3. Купци у земљи - остала повезана правна лица	0054				
203 и део 209	4. Купци у иностранству - остала повезана правна лица	0055				
204 и део 209	5. Купци у земљи	0056		52.120	132.064	
205 и део 209	6. Купци у иностранству	0057		4.171	3.953	
206 и део 209	7. Остала потраживања по основу продаје	0058				
21	III. ПОТРАЖИВАЊА ИЗ СПЕЦИФИЧНИХ ПОСЛОВА	0059		12.724	12.724	
22	IV. ДРУГА ПОТРАЖИВАЊА	0060		255.071	171.870	
236	V. ФИНАНСИЈСКА СРЕДСТВА КОЈА СЕ ВРЕДНУЈУ ПО ФЕР ВРЕДНОСТИ КРОЗ БИЛАНС УСПЕХА	0061				
23 осим 236 и 237	VI. КРАТКОРОЧНИ ФИНАНСИЈСКИ ПЛАСМАНИ (0063 + 0064 + 0065 + 0066 + 0067)	0062			3.146	
230 и део 239	1. Краткорочни кредити и пласмани - матична и зависна правна лица	0063				
231 и део 239	2. Краткорочни кредити и пласмани - остала повезана правна лица	0064				
232 и део 239	3. Краткорочни кредити и зајмови у земљи	0065				
233 и део 239	4. Краткорочни кредити и зајмови у иностранству	0066				





ПОЗИЦИЈА	АОП	Напомена број	Износ			
			Текућа година	Претходна година		
				Крајње стање 20__	Почет... 01.01.21	
1	2	3	4	5	6	7
234, 235, 238 и део 239	5. Остали краткорочни финансијски пласмани	0067			3.146	
24	VII. ГОТОВИНСКИ ЕКВИВАЛЕНТИ И ГОТОВИНА	0068		96.436	23.578	
27	VIII. ПОРЕЗ НА ДОДАТУ ВРЕДНОСТ	0069				
28 осим 288	IX. АКТИВНА ВРЕМЕНСКА РАЗГРАНИЧЕЊА	0070		27.519	368	
	Д. УКУПНА АКТИВА = ПОСЛОВНА ИМОВИНА (0001 + 0002 + 0042 + 0043)	0071		4.890.920	9.212.394	7.055.112
88	Ђ. ВАНБИЛАНСНА АКТИВА	0072		104.838	59.450	
	ПАСИВА					
	А. КАПИТАЛ (0402 + 0411 - 0412 + 0413 + 0414 + 0415 - 0416 + 0417 + 0420 - 0421) ≥ 0 = (0071 - 0424 - 0441 - 0442)	0401				
30	I. ОСНОВНИ КАПИТАЛ (0403 + 0404 + 0405 + 0406 + 0407 + 0408 + 0409 + 0410)	0402		1.941.195	1.941.195	1.941.195
300	1. Акцијски капитал	0403		236.716	236.716	236.716
301	2. Удели друштава с ограниченом одговорношћу	0404				
302	3. Улози	0405				
303	4. Државни капитал	0406				
304	5. Друштвени капитал	0407		1.516.738	1.516.738	1.516.738
305	6. Задружни удели	0408				
306	7. Емисиона премија	0409				
309	8. Остали основни капитал	0410		187.741	187.741	187.741
31	II. УПИСАНИ А НЕУПЛАЋЕНИ КАПИТАЛ	0411				
047 и 237	III. ОТКУПЉЕНЕ СОПСТВЕНЕ АКЦИЈЕ	0412				
32	IV. РЕЗЕРВЕ	0413		18.070	18.070	18.070
330	V. РЕВАЛОРИЗАЦИОНЕ РЕЗЕРВЕ ПО ОСНОВУ РЕВАЛОРИЗАЦИЈЕ НЕМАТЕРИЈАЛНЕ ИМОВИНЕ, НЕКРЕТНИНА, ПОСТРОЈЕЊА И ОПРЕМЕ	0414			7.120.858	7.120.858
33 осим 330	VI. НЕРЕАЛИЗОВАНИ ДОБИЦИ ПО ОСНОВУ ХАРТИЈА ОД ВРЕДНОСТИ И ДРУГИХ КОМПОНЕНТИ ОСТАЛОГ СВЕОБУХВАТНОГ РЕЗУЛТАТА (потражна салда рачуна групе 33 осим 330)	0415				



1	ПОЗИЦИЈА	АОП	Напомена број	Текућа година	Износ	
					Претходна година	
					Крајње стање 20__	Почетак 01.01.20__
2	3	4	5	6	7	
33 осим 330	VII. НЕРЕАЛИЗОВАНИ ГУБИЦИ ПО ОСНОВУ ХАРТИЈА ОД ВРЕДНОСТИ И ДРУГИХ КОМПОНЕНТИ ОСТАЛОГ СВЕОБУХВАТНОГ РЕЗУЛТАТА (дуговна салда рачуна групе 33 осим 330)	0416				
34	VIII. НЕРАСПОРЕЂЕНИ ДОБИТАК (0418 + 0419)	0417		111.529	111.528	111.528
340	1. Нераспоређени добитак ранијих година	0418			111.528	111.528
341	2. Нераспоређени добитак текуће године	0419				
	IX. УЧЕШЋЕ БЕЗ ПРАВА КОНТРОЛЕ	0420				
35	X. ГУБИТАК (0422 + 0423)	0421		7.954.472	9.394.625	9.191.651
350	1. Губитак ранијих година	0422		7.370.026	7.709.743	9.191.651
351	2. Губитак текуће године	0423		584.446	1.684.882	
	Б. ДУГОРОЧНА РЕЗЕРВИСАЊА И ОБАВЕЗЕ (0425 + 0432)	0424		1.882.269	1.869.484	
40	I. ДУГОРОЧНА РЕЗЕРВИСАЊА (0426 + 0427 + 0428 + 0429 + 0430 + 0431)	0425		11.748		
400	1. Резервисања за трошкове у гарантном року	0426				
401	2. Резервисања за трошкове обнављања природних богатстава	0427				
403	3. Резервисања за трошкове реструктурирања	0428				
404	4. Резервисања за накнаде и друге бенефиције запослених	0429		11.748		
405	5. Резервисања за трошкове судских спорова	0430				
402 и 409	6. Остала дугорочна резервисања	0431				
41	II. ДУГОРОЧНЕ ОБАВЕЗЕ (0433 + 0434 + 0435 + 0436 + 0437 + 0438 + 0439 + 0440)	0432		1.870.521	1.869.484	
410	1. Обавезе које се могу конвертовати у капитал	0433		1.849.895	1.849.895	
411	2. Обавезе према матичним и зависним правним лицима	0434				
412	3. Обавезе према осталим повезаним правним лицима	0435				
413	4. Обавезе по емитованим хартијама од вредности у периоду дужем од годину дана	0436				
414	5. Дугорочни кредити и зајмови у земљи	0437		20.626	19.549	
415	6. Дугорочни кредити и зајмови у иностранству	0438				



ПОЗИЦИЈА	АОП	Напомена број	Износ			
			Текућа година	Претходна годин		
				Крајње стање 20__	Почет... 01.01.21	
1	2	3	4	5	6	7
416	7. Обавезе по основу финансијског лизинга	0439				
419	8. Остале дугорочне обавезе	0440			40	
498	В. ОДЛОЖЕНЕ ПОРЕСКЕ ОБАВЕЗЕ	0441		330.084		
42 до 49 (осим 498)	Г. КРАТКОРОЧНЕ ОБАВЕЗЕ (0443 + 0450 + 0451 + 0459 + 0460 + 0461 + 0462)	0442		8.562.245	7.545.884	7.055.112
42	I. КРАТКОРОЧНЕ ФИНАНСИЈСКЕ ОБАВЕЗЕ (0444 + 0445 + 0446 + 0447 + 0448 + 0449)	0443		3.527.119	3.232.745	3.232.745
420	1. Краткорочни кредити од матичних и зависних правних лица	0444				
421	2. Краткорочни кредити од осталих повезаних правних лица	0445				
422	3. Краткорочни кредити и зајмови у земљи	0446		3.521.472	3.232.745	3.232.745
423	4. Краткорочни кредити и зајмови у иностранству	0447				
427	5. Обавезе по основу сталних средстава и средстава обустављеног пословања намењених продаји	0448				
424, 425, 426 и 429	6. Остале краткорочне финансијске обавезе	0449		5.647		
430	II. ПРИМЉЕНИ АВАНСИ, ДЕПОЗИТИ И КАУЦИЈЕ	0450		721.045	547.152	547.152
43 осим 430	III. ОБАВЕЗЕ ИЗ ПОСЛОВАЊА (0452 + 0453 + 0454 + 0455 + 0456 + 0457 + 0458)	0451		307.145	354.878	122946
431	1. Добављачи - матична и зависна правна лица у земљи	0452		29.864	9.809	122.946
432	2. Добављачи - матична и зависна правна лица у иностранству	0453				
433	3. Добављачи - остала повезана правна лица у земљи	0454				
434	4. Добављачи - остала повезана правна лица у иностранству	0455				
435	5. Добављачи у земљи	0456		238.252	294.876	
436	6. Добављачи у иностранству	0457		2.302	17.273	
439	7. Остале обавезе из пословања	0458		36.727	32.920	
44, 45 и 46	IV. ОСТАЛЕ КРАТКОРОЧНЕ ОБАВЕЗЕ	0459		3.691.018	3.152.269	3.152.269
47	V. ОБАВЕЗЕ ПО ОСНОВУ ПОРЕЗА НА ДОДАТУ ВРЕДНОСТ	0460		188.300	168.812	
48	VI. ОБАВЕЗЕ ЗА ОСТАЛЕ ПОРЕЗЕ, ДОПРИНОСЕ И ДРУГЕ ДАЖБИНЕ	0461		111.652	86.720	
49 осим 498	VII. ПАСИВНА ВРЕМЕНСКА РАЗГРАНИЧЕЊА	0462		15.966	3.308	



1	ПОЗИЦИЈА	АОП	Напомена број	Износ		
				Текућа година	Претходна година	
					Крајње стање 20__	Почетак 01.01.20__
2	3	4	5	6	7	
	Д. ГУБИТАК ИЗНАД ВИСИНЕ КАПИТАЛА (0412 + 0416 + 0421 - 0420 - 0417 - 0415 - 0414 - 0413 - 0411 - 0402) ≥ 0 = (0441 + 0424 + 0442 - 0071) ≥ 0	0463		5.883.678	202.974	
	Ђ. УКУПНА ПАСИВА (0424 + 0442 + 0441 + 0401 - 0463) ≥ 0	0464		4.890.920	9.212.394	7.055.112.
89	Е. ВАНБИЛАНСНА ПАСИВА	0465		104.838	59.450	-



У ПРИБОЈУ

Законски заступник

М.П.

дана 31.03.2015 године

Образац прописан Правилником о садржини и форми образаца финансијских извештаја за привредна друштва, задруге и предузетнике ("Службени гласник РС", бр. 95/2014 и 144/2014)




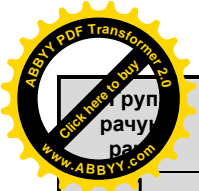
Попуњава правно лице - предузетник

Матични број	0	7	2	1	0	4	3	4	Шифра делатности	2	9	1	0	ПИБ	1	0	1	2	0	6	5	9
Назив ФАП КОРПОРАЦИЈА А.Д. ПРИБОЈ																						
Седиште ПРИБОЈ																						


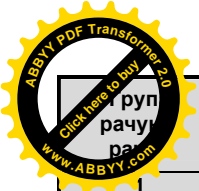
БИЛАНС УСПЕХА
за период од 01.01. до 31.12 2014. године

- у хиљадама динара -


Група рачуна, рачун	ПОЗИЦИЈА	АОП	Напомена број	И з н о с	
				Текућа година	Претходна година
1	2	3	4	5	6
	ПРИХОДИ ИЗ РЕДОВНОГ ПОСЛОВАЊА				
60 до 65, осим 62 и 63	А. ПОСЛОВНИ ПРИХОДИ (1002 + 1009 + 1016 + 1017)	1001		117.028	436.239
60	I. ПРИХОДИ ОД ПРОДАЈЕ РОБЕ (1003 + 1004 + 1005 + 1006 + 1007+ 1008)	1002		735	665
600	1. Приходи од продаје робе матичним и зависним правним лицима на домаћем тржишту	1003			
601	2. Приходи од продаје робе матичним и зависним правним лицима на иностраном тржишту	1004			
602	3. Приходи од продаје робе осталим повезаним правним лицима на домаћем тржишту	1005			
603	4. Приходи од продаје робе осталим повезаним правним лицима на иностраном тржишту	1006			
604	5. Приходи од продаје робе на домаћем тржишту	1007		735	665
605	6. Приходи од продаје робе на иностраном тржишту	1008			
61	II. ПРИХОДИ ОД ПРОДАЈЕ ПРОИЗВОДА И УСЛУГА (1010 + 1011 + 1012 + 1013 + 1014 + 1015)	1009		113.952	200.589
610	1. Приходи од продаје производа и услуга матичним и зависним правним лицима на домаћем тржишту	1010		19.380	111.786
611	2. Приходи од продаје производа и услуга матичним и зависним правним лицима на иностраном тржишту	1011			
612	3. Приходи од продаје производа и услуга осталим повезаним правним лицима на домаћем тржишту	1012			
613	4. Приходи од продаје производа и услуга осталим повезаним правним лицима на иностраном тржишту	1013			
614	5. Приходи од продаје производа и услуга на домаћем тржишту	1014		94.572	88.803
615	6. Приходи од продаје готових производа и услуга на иностраном тржишту	1015			
64	III. ПРИХОДИ ОД ПРЕМИЈА, СУБВЕНЦИЈА, ДОТАЦИЈА, ДОНАЦИЈА И СЛ.	1016			233.030
65	IV. ДРУГИ ПОСЛОВНИ ПРИХОДИ	1017		2.341	1.955
	РАСХОДИ ИЗ РЕДОВНОГ ПОСЛОВАЊА				
50 до 55, 62 и 63	Б. ПОСЛОВНИ РАСХОДИ (1019 - 1020 - 1021 + 1022 + 1023 + 1024 + 1025 + 1026 + 1027 + 1028 + 1029) ≥ 0	1018		885.666	1.074.875



1	ПОЗИЦИЈА	АОП	Напомена број	И з н о с	
				Текућа година	Пре. година
2	3	4	5	6	
50	I. НАБАВНА ВРЕДНОСТ ПРОДАТЕ РОБЕ	1019		1.141	1.861
62	II. ПРИХОДИ ОД АКТИВИРАЊА УЧИНАКА И РОБЕ	1020		52	553
630	III. ПОВЕЋАЊЕ ВРЕДНОСТИ ЗАЛИХА НЕДОВРШЕНИХ И ГОТОВИХ ПРОИЗВОДА И НЕДОВРШЕНИХ УСЛУГА	1021		5.572	110.421
631	IV. СМАЊЕЊЕ ВРЕДНОСТИ ЗАЛИХА НЕДОВРШЕНИХ И ГОТОВИХ ПРОИЗВОДА И НЕДОВРШЕНИХ УСЛУГА	1022		114.289	
51 осим 513	V. ТРОШКОВИ МАТЕРИЈАЛА	1023		37.082	128.031
513	VI. ТРОШКОВИ ГОРИВА И ЕНЕРГИЈЕ	1024		35.817	40.594
52	VII. ТРОШКОВИ ЗАРАДА, НАКНАДА ЗАРАДА И ОСТАЛИ ЛИЧНИ РАСХОДИ	1025		439.154	835.024
53	VIII. ТРОШКОВИ ПРОИЗВОДНИХ УСЛУГА	1026		16.845	30.139
540	IX. ТРОШКОВИ АМОРТИЗАЦИЈЕ	1027		199.720	121.220
541 до 549	X. ТРОШКОВИ ДУГОРОЧНИХ РЕЗЕРВИСАЊА	1028		13.748	
55	XI. НЕМАТЕРИЈАЛНИ ТРОШКОВИ	1029		33.494	28.980
	В. ПОСЛОВНИ ДОБИТАК (1001 - 1018) ≥ 0	1030			
	Г. ПОСЛОВНИ ГУБИТАК (1018 - 1001) ≥ 0	1031		768.638	638.636
66	Д. ФИНАНСИЈСКИ ПРИХОДИ (1033 + 1038 + 1039)	1032		1.126	69.686
66, осим 662, 663 и 664	I. ФИНАНСИЈСКИ ПРИХОДИ ОД ПОВЕЗАНИХ ЛИЦА И ОСТАЛИ ФИНАНСИЈСКИ ПРИХОДИ (1034 + 1035 + 1036 + 1037)	1033			
660	1. Финансијски приходи од матичних и зависних правних лица	1034			
661	2. Финансијски приходи од осталих повезаних правних лица	1035			
665	3. Приходи од учешћа у добитку придружених правних лица и заједничких подухвата	1036			
669	4. Остали финансијски приходи	1037			
662	II. ПРИХОДИ ОД КАМАТА (ОД ТРЕЋИХ ЛИЦА)	1038		196	13.376
663 и 664	III. ПОЗИТИВНЕ КУРСНЕ РАЗЛИКЕ И ПОЗИТИВНИ ЕФЕКТИ ВАЛУТНЕ КЛАУЗУЛЕ (ПРЕМА ТРЕЋИМ ЛИЦИМА)	1039		930	56.310
56	Ђ. ФИНАНСИЈСКИ РАСХОДИ (1041 + 1046 + 1047)	1040		394.554	826.419
56, осим 562, 563 и 564	I. ФИНАНСИЈСКИ РАСХОДИ ИЗ ОДНОСА СА ПОВЕЗАНИМ ПРАВНИМ ЛИЦИМА И ОСТАЛИ ФИНАНСИЈСКИ РАСХОДИ (1042 + 1043 + 1044 + 1045)	1041			
560	1. Финансијски расходи из односа са матичним и зависним правним лицима	1042			
561	2. Финансијски расходи из односа са осталим повезаним правним лицима	1043			
565	3. Расходи од учешћа у губитку придружених правних лица и заједничких подухвата	1044			



1	ПОЗИЦИЈА	АОП	Напомена број	И з н о с	
				Текућа година	Пре. година
2	3	4	5	6	
566 и 569	4. Остали финансијски расходи	1045			
562	II. РАСХОДИ КАМАТА (ПРЕМА ТРЕЋИМ ЛИЦИМА)	1046		266.216	747.540
563 и 564	III. НЕГАТИВНЕ КУРСНЕ РАЗЛИКЕ И НЕГАТИВНИ ЕФЕКТИ ВАЛУТНЕ КЛАУЗУЛЕ (ПРЕМА ТРЕЋИМ ЛИЦИМА)	1047		128.338	78.879
	Е. ДОБИТАК ИЗ ФИНАНСИРАЊА (1032 - 1040)	1048			
	Ж. ГУБИТАК ИЗ ФИНАНСИРАЊА (1040 - 1032)	1049		393.428	756.733
683 и 685	3. ПРИХОДИ ОД УСКЛАЂИВАЊА ВРЕДНОСТИ ОСТАЛЕ ИМОВИНЕ КОЈА СЕ ИСКАЗУЈЕ ПО ФЕР ВРЕДНОСТИ КРОЗ БИЛАНС УСПЕХА	1050			58.393
583 и 585	И. РАСХОДИ ОД УСКЛАЂИВАЊА ВРЕДНОСТИ ОСТАЛЕ ИМОВИНЕ КОЈА СЕ ИСКАЗУЈЕ ПО ФЕР ВРЕДНОСТИ КРОЗ БИЛАНС УСПЕХА	1051			147.811
67 и 68, осим 683 и 685	Ј. ОСТАЛИ ПРИХОДИ	1052		53.156	197.672
57 и 58, осим 583 и 585	К. ОСТАЛИ РАСХОДИ	1053		83.485	397.766
	Л. ДОБИТАК ИЗ РЕДОВНОГ ПОСЛОВАЊА ПРЕ ОПОРЕЗИВАЊА (1030 - 1031 + 1048 - 1049 + 1050 - 1051 + 1052 - 1053)	1054			
	Љ. ГУБИТАК ИЗ РЕДОВНОГ ПОСЛОВАЊА ПРЕ ОПОРЕЗИВАЊА (1031 - 1030 + 1049 - 1048 + 1051 - 1050 + 1053 - 1052)	1055		1.192.395	1.684.881
69-59	М. НЕТО ДОБИТАК ПОСЛОВАЊА КОЈЕ СЕ ОБУСТАВЉА, ЕФЕКТИ ПРОМЕНЕ РАЧУНОВОДСТВЕНЕ ПОЛИТИКЕ И ИСПРАВКА ГРЕШАКА ИЗ РАНИЈИХ ПЕРИОДА	1056			
59-69	Н. НЕТО ГУБИТАК ПОСЛОВАЊА КОЈЕ СЕ ОБУСТАВЉА, РАСХОДИ ПРОМЕНЕ РАЧУНОВОДСТВЕНЕ ПОЛИТИКЕ И ИСПРАВКА ГРЕШАКА ИЗ РАНИЈИХ ПЕРИОДА	1057			
	Њ. ДОБИТАК ПРЕ ОПОРЕЗИВАЊА (1054 - 1055 + 1056 - 1057)	1058			
	О. ГУБИТАК ПРЕ ОПОРЕЗИВАЊА (1055 - 1054 + 1057 - 1056)	1059		1.192.395	1.684.881
	П. ПОРЕЗ НА ДОБИТАК				
721	I. ПОРЕСКИ РАСХОД ПЕРИОДА	1060			
део 722	II. ОДЛОЖЕНИ ПОРЕСКИ РАСХОДИ ПЕРИОДА	1061			
део 722	III. ОДЛОЖЕНИ ПОРЕСКИ ПРИХОДИ ПЕРИОДА	1062		607.949	
723	Р. ИСПЛАЋЕНА ЛИЧНА ПРИМАЊА ПОСЛОДАВЦА	1063			
	С. НЕТО ДОБИТАК (1058 - 1059 - 1060 - 1061 + 1062 - 1063)	1064			
	Т. НЕТО ГУБИТАК (1059 - 1058 + 1060 + 1061 - 1062 + 1063)	1065		584.446	1.684.881
	I. НЕТО ДОБИТАК КОЈИ ПРИПАДА МАЊИНСКИМ УЛАГАЧИМА	1066			
	II. НЕТО ДОБИТАК КОЈИ ПРИПАДА ВЕЋИНСКОМ ВЛАСНИКУ	1067			
	III. НЕТО ГУБИТАК КОЈИ ПРИПАДА МАЊИНСКИМ УЛАГАЧИМА	1068			
	IV. НЕТО ГУБИТАК КОЈИ ПРИПАДА ВЕЋИНСКОМ ВЛАСНИКУ	1069			



Група рачуна, рачун	ПОЗИЦИЈА	АОП	Напомена број	И з н о с	
				Текућа година	Претходна година
1	2	3	4	5	6
	V. ЗАРАДА ПО АКЦИЈИ				
	1. Основна зарада по акцији	1070			
	2. Умањена (разводњена) зарада по акцији	1071			

У ПРИБОЈУ

Законски заступник

М.П.

дана 31.03.2015. године

Образац прописан Правилником о садржини и форми образаца финансијских извештаја за привредна друштва, задруге и предузетнике



❖ IZVEŠTAJ O POSLOVANJU

1. OPIS POSLOVNIH AKTIVNOSTI I ORGANIZACIONE STRUKTURE

1.1. Opis poslovnih aktivnosti

Osnovna delatnost FAP Korporacije je proizvodnja motornih vozila. Proizvodni program čine:

- a) **KAMIONI I KAMIONSKE ŠASIJE**
 - Kamioni (sandučari, tegljači i kiperi)
 - Šasije za specijalne nadgradnje različitih namena
- b) **PRIKLJUČNA VOZILA**
 - Prikolice za transport paletizovane i druge robe i kiperske prikolice (ukupne mase od 8 do 24 tone).
 - Poluprikolice za različite namene (ukupne mase od 18 do 60 tona).
- c) **AUTOBUSI I AUTOBUSKE ŠASIJE**
 - Gradski autobusi A537.1, A537.2, A537.3 (broj putnika 80+29+1)
 - Međugradski autobusi - A637 (broj sedišta 53+1+1)
 - Međugradsko turistički autobusi A747 (broj sedišta 53+1+1)
 - Šasije za MIDIBUS – A918
 - Šasije ramne i rešetkaste gradnje za gradske, međugradске i turističke autobuse tehničkih struktura po želji finalista sa područja Republike Srbije i inostranstva
- d) **SPECIJALNE NADGRADNJE**
 - Mikseri, rinfuzeri, stočari, cisterne za vodu, furgoni, za komunalne potrebe, autopodizači kontejnera i dr.
- e) **VOZILA ZA POSEBNE NAMENE**
 - Vozila za potrebe Vojske Srbije i drugih naručioca.
- f) **MENJAČI**
 - U kooperaciji sa FAMOS-om FAP je razvio i proizvodi menjače: 5 MS – 60, 6MS-80 i 12MS-80 kao i lepezu pomoćnih pogona za ove menjače za ugradnju u vozila srednje težinske kategorije.
- g) **OSOVINE**
 - FAP je razvio i proizvodi različite vrste kamionskih i autobuskih osovina i osovine za prikolice i poluprikolice, na osnovu sopstvene konstrukcije i po licenci Daimler-Benza.
- h) **KABINE**
 - Kratka kabina za kamione
 - Duga kabina (sa ležajevima - krevetima) za kamione
- i) **KARDANSKA VRATILA**
 - U FAP-u se proizvode kardanska vratila, po licenci i po sopstvenoj konstrukciji koja mogu da prenesu obrtne momente od 350 - 2.200 Nm.
- j) **TOČKOVI**

FAP ima sopstvenu fabriku točkova za :

 - kosoramene felgne 7,00-20, 7,50-20, 8,00-20, 8,5-20
 - strmoramene felgne (tubeles) 8,25-22,5; 9,00-22,5; 11.75-22,5
 - specijalne felgne 11,25-21



- **REZERVNI DELOVI ZA KAMIONE, AUTOBUSE I PRIKLJUČNA VOZILA**

k) ALATI I UREĐAJI

- FAP radi razne vrste alata (preserski alati, stezni alati, alati za mašinsku obradu, kontrolni alati itd.), a radi i na razvoju i proizvodnji određenih mašina i uređaja za različite namene.

l) ISPITIVANJA

- FAP-a vrši ispitivanja na statičku i dinamičku izdržljivost agregata, sklopova i elemenata kao i ispitivanja njihove ispravnosti odnosno funkcije.
- U verifikovanim laboratorijama FAP-a se vrše fizička i hemijska ispitivanja materijala i površinske zaštite.
- U FAP-ovim mernim stanicama vrše se kontrolna merenja najkomplikovanijih delova i kontrola raznih vrsta mernih i kontrolnih sredstava.

1.2. Organizaciona struktura društva


Osnovni organizacioni delovi privrednog društva su: Biro generalnog direktora, Područje razvoja proizvoda, kapaciteta i sistema kvaliteta, Područje proizvodnje i logistike, Područje marketinga i ekonomije, Sektor kadrova i zajedničkih poslova. U okviru Područja razvoja proizvoda, kapaciteta i sistema kvaliteta obrazovan je Sektor razvoja proizvoda, Služba kapaciteta i tehničke dokumentacije i Služba obezbeđenja kvaliteta. Sektor razvoja proizvoda čine: Služba istraživanja i razvoja programa i vozila, Konstrukcioni biro specijalnih vozila i Prototip. U okviru Područje proizvodnje i logistike obrazovani su Sektor logistike, Pogon transmisija, Pogon otpresaka i autobusa i Pogon montaže. Sektor Logistike čine: Služba planiranja i upravljanja proizvodnjom, Služba Nabavke, Služba skladištenja materijala, Odeljenje informatike i kompjuterske podrške. Područje marketinga i ekonomije čine Sektor marketinga (Služba istraživanja tržišta i prodaje vozila, Služba izvoza, Služba rezervnih delova, Servisna služba), Služba računovodstva, Služba finansija i Odeljenje ekonomije poslovanja. U okviru Sektora kadrova i zajedničkih poslova organizovane su Služba pravnih i kadrovskih poslova, Služba fizičkog obezbeđenja i protivpožarne zaštite, Odeljenje opštih poslova i Odeljenje unutrašnje kontrole..

Upravljanje privrednim društvom je dvodomo. Organi društva su: Skupština, Nadzorni odbor i Izvršni odbor i generalni direktor. Skupštinu čine svi akcionari Društva. Članove nadzornog odbora imenuje Skupština. Izvršne direktore imenuje Nadzorni odbor. Nadzorni odbor imenuje jednog od izvršnih direktora za generalnog direktora. Generalni direktor zastupa društvo.

2. PRIKAZ RAZVOJA, FINANSIJSKOG POLOŽAJA I REZULTATA POSLOVANJA, FINANSIJSKI I NEFINANSIJSKI POKAZATELJI I INFORMACIJE O KADROVSKIM PITANJIMA

2.1. Prikaz razvoja poslovanja društva

Nepovoljni ekonomski uslovi privređivanja, kako u našoj zemlji tako i okruženju, imali su snažan uticaj i na poslovanje našeg preduzeća. Suočeni smo sa velikom neizvešnošću u pogledu procesa privatizacije, permanentnim nedostatkom finansijskih sredstava za oživljavanje procesa proizvodnje, neadekvatnom kreditnom podrškom, visokim troškovima proizvodnje, nedovoljnom platežno sposobnom tražnjom. Sve ovo imalo je za posledicu skromne rezultate poslovanja. U 2014. godini proizvedeno je i prodato 11 kamiona, rezervnih delova i usluga u iznosu od 59.864.977 dinara. Zabeležen je pad proizvodnje vozila za 59,26% u odnosu na 2013. godinu. Razvoj društva prikazan je kroz uporedne podatke u 2014. i 2013. godini.




1. ANALIZA PRIHODA

PRIHODI IZ REDOVNOG POSLOVANJA	Iznos u 000 din.		Struktura u %		INDEX 2014/2013
	2014	2013	2014	2013	
1	2	3	4	5	6
Poslovni prihodi	117.028	436.239	68,31	57,25	27
Finansijski prihodi	1.126	69.686	0,66	9,15	2
Prihodi od usklađivanja vrednosti ostale imovine	-	58.393	-	7,66	-
Ostali prihodi	53.156	197.672	31,03	25,94	27
Ukupno prihodi iz redovnog poslovanja:	171.310	761.990	100,00	100	22

POSLOVNI PRIHODI	Iznos u 000 din.		Struktura u %		INDEX 2014/2013
	2014	2013	2014	2013	
Prihodi od prodaje robe	735	665	0,63	0,15	110
Prihodi od prodaje proizvoda i usluga	113.952	200.589	97,37	45,98	57
Prihodi od premija, subvencija, dotacija, donacija	-	233.030	-	53,42	-
Drugi poslovni prihodi	2.341	1.955	2,00	0,45	120
Ukupno poslovni prihodi	117.028	436.239	100,00	100,00	27

Prihodi od prodaje proizvoda i usluga po tržištima	Iznos u 000 din.		Struktura u %		INDEX 2014/2013
	2014	2013	2014	2013	
Prihodi od prodaje matičnim i zavisnim pravnim licima	19.380	111.786	17,01	55,73	17
Prihodi od prodaje proizvoda i usluga na domaćem tržištu	94.572	88.803	82,99	44,27	106
Ukupno prihodi od prodaje proizvoda i usluga	113.952	200.589	100,00	100,00	57



2. ANALIZA RASHODA

RASHODI IZ REDOVNOG POSLOVANJA	Iznos u 000 din.		Struktura u %		INDEX 2014/2013
	2014	2013	2014	2013	
Poslovni rashodi	885.666	1.074.875	64,95	43,93	82
Finansijski rashodi	394.554	826.419	28,93	33,77	48
Rashodi od usklađivanja vrednosti ostale imovine	-	147.811	-	6,04	-
Ostali rashodi	83.485	397.766	6,12	16,26	21
Ukupni rashodi iz redovnog poslovanja	1.363.705	2.446.871	100	100	56
POSLOVNI RASHODI	Iznos u 000 din.		Struktura u %		INDEX 2014/2013
	2014	2013	2014	2013	
Nabavna vrednost prodate robe	1.141	1.861	0,13	0,17	61
Prihodi od aktiviranja učinaka i robe	-52	-553	-	-0,05	9
Povećanje vrednosti zaliha nedovršenih i gotovih proizvoda i nedovršenih usluga	-5.572	-110.421	-0,63	-10,27	5
Smanjenje vrednosti zaliha nedovršenih i gotovih proizvoda i nedovršenih usluga	114.289	-	12,90	-	-
Troškovi materijala	37.082	128.031	4,19	11,91	29
Troškovi goriva i energije	35.817	40.594	4,04	3,78	88
Troškovi proizvodnih usluga	16.845	30.139	1,90	2,80	56
Troškovi zarada, naknada zarada i ostali lični rashodi	439.154	835.024	49,59	77,68	53
Amortizacija i rezervisanje	199.720	121.220	22,55	11,28	165
Troškovi dugoročnog rezervisanja	13.748	-	1,55	-	-
Nematerijalni troškovi	33.494	28.980	3,78	2,70	116
Ukupno poslovni rashodi	885.666	1.074.875	100,00	100,00	82



2.2. Prikaz rezultata poslovanja društva

REZULTAT POSLOVANJA	Iznos u 000 din.		INDEX 2014/2013
	2014	2013	
Poslovni dobitak (gubitak)	-768.638	-638.636	120
Finansijski dobitak (gubitak)	-393.428	-756.733	52
Dobitak (gubitak) od usklađivanja vrednosti ostale imovine	-	-89.418	-
Ostali dobitak (gubitak)	-30.329	-200.094	15
Dobitak (gubitak) iz redovnog poslovanja pre oporezivanja	-1.192.395	-1.684.881	71
Odloženi poreski prihodi perioda	-607.949	-	-
Neto dobitak (gubitak)	-584.446	-1.684.881	35

2.3. Finansijsko stanje u kome se privredno društvo nalazi


a) Racio analiza i analiza pokazatelja poslovanja

RB	OPIS	2014	2013.	INDEX 2014/2013
1	Opšti racio likvidnosti (ukupna obrtna imovina/kratkoročne obaveze)	15,46%	15,33%	101
2	I stepen likvidnosti (gotovinski ekvivalenti i gotovina / kratkoročne obaveze)	1,13%	0,31%	364
3	II stepen likvidnosti (potraživanja po osnovu prodaje, dr. potraž., plasmani i gotovina / kratkoročne obaveze)	5,49%	4,62%	119
		Iznos u 000 dinara		
4	Neto obrtna sredstva (obrotna imovina – kratkoročne obaveze)	-7.238.399	-6.389.173	113

2.4. Relevantni podaci za procenu stanja imovine društva

b) Pokazatelji finansijske strukture

RB	OPIS	2014. u %	2013. u %	INDEX 2014/2013
1	Stepen zaduženosti (ukupne obaveze/ukupna pasiva)	213,55	102,20	209
2	Racio sopstvenog kapitala (ukupan kapital/ukupnapasiva)	-	-	-



Osnovni kapital društva iznosi 1.941.195 hiljada dinara. Na MTP Beogradske berze su uključene akcije izražene u akcijskom kapitalu koji je u APR upisan u iznosu od 74.220 hiljada dinara. Pored akcijskog kapitala u APR je upisan i društveni kapital u iznosu od 745.550 hiljada dinara koji se još uvek vodi kao društveni kapital.

Obračunska vrednost akcije (prema FI za 2014. godinu) je negativna jer je iskazan gubitak iznad visine kapitala i iznosi -1.073,49 dinara.

c) Pokazatelji obrta

RB	OPIS	2014.	2013.	INDEX 2014/2013
1	Koeficijent obrta potraživanja od kupaca (prihodi od prodaje/prosečan saldo potraživanja od kupaca)	0,80	1,46	55
2	Koeficijent obrta dobavljača (vrednost godišnjih nabavki/prosečan saldo obaveza prema dobavljačima)	0,52	0,57	91
3	Koeficijent obrta zaliha (troškovi realizovanih proizvoda/prosečan saldo zaliha)	1,08	0,10	108


2.5 . INFORMACIJE O KADROVSKIM PITANJIMA

Brojno stanje zaposlenih po kvalifikacijama:

Kvalifikaciona struktura	Broj zaposlenih na dan 31.12.2014	Broj zaposlenih na dan 31.12.2013	INDEX 2014/2013	Fluktacija radne snage
1	2	3	4	5(2-3)
FAK /VII	68	103	66	-35
VS – VI	60	80	75	-20
VKV – V	16	40	40	-24
SSS – IV	195	256	76	-61
KV – III	362	539	67	-177
PK/NSS	50	78	64	-28
NK	1	4	25	-3
UKUPNO	752	1.100	68	-348

3. ULAGANJE SA CILJEM ZAŠTITE ŽIVOTNE SREDINE

Zbog loše finansijske situacije nije bilo ulaganja za zaštitu životne sredine.



4. DOGAĐAJI PO ZAVRŠETKU POSLOVNE GODINE

U 2015. godini objavljen je javni poziv za prikupljanje ponuda za privatizaciju FAP Korporacije a.d. Priboj po modelu strateškog partnerstva potencijalnog investitora sa Republikom Srbijom. Rok za dostavljanje ponuda po ovom javnom pozivu je 27.04.2015. godine. Dana 16.04.2015. godine potpisan je Sporazum o zameni ispunjenja između Republike Srbije i FAP Korporacije a.d. Priboj kojim je Republika Srbija postala vlasnik dela imovine FAP Korporacije a.d. Priboj, a koji će biti u funkciji privatizacije.

5. PLANIRANI BUDUĆI RAZVOJ, PROMENA U POSLOVNIM POLITIKAMA I GLAVNI RIZICI I PRETNJE U POSLOVANJU PREDUZEĆA

5.1. Opis očekivanog razvoja društva u narednom periodu

- U 2015. godini očekuje se privatizacija društva, a samim tim i postavljanje društva na zdrave osnove, veći obim proizvodnje i plasmana proizvoda, veća uposlenost postojećih resursa kako materijalnih tako i ljudskih, značajna investiciona ulaganja u modernizaciju opreme i modernizaciju proizvodnih programa.

5.2. Opis promena u poslovnim politikama društva

FAP nema promena u poslovnim politikama.

5.3. Opis glavnih rizika i pretnji kojima je poslovanje društva izloženo

- Svetska ekonomska kriza koja za posledicu ima pad platežno sposobne tražnje za proizvodima društva
- Jaka konkurencija stranih kompanija u pogledu kvaliteta
- Otežana likvidnost usled hroničnog nedostatka finansijskih sredstava u celoj privredi.

6. AKTIVNOSTI ISTRAŽIVANJA I RAZVOJA


Postojeći proizvodni kapaciteti, oprema i kadrovi su osnova za dalji rast i razvoj društva. Primarni zadaci Sektora razvoja proizvoda u 2015. godini je dalje praćenje i usavršavanje postojećih tipova vozila i izrada homologacione dokumentacije za njih.

7. OTKUP SOPSTVENIH AKCIJA

FAP Korporacija nije vršila otkup sopstvenih akcija u protekloj poslovnoj godini.

8. UPRAVLJANJE FINANSIJSKIM RIZICIMA I POLITIKE ZAŠTITE, IZLOŽENOST CENOVNOM RIZIKU, KREDITNOM RIZIKU, RIZIKU LIKVIDNOSTI I RIZIKU NOVČANOG TOKA

Na osnovu Pravilnika o identifikovanju, merenju, proceni i upravljanju rizicima Društvo uređuje postupak za identifikovanje, merenje i procenu rizika, kao i upravljanje njima, u skladu sa propisima o internoj kontroli i ustanovljenim internim procedurama po sistemu kvaliteta SRPS ISO 9001:2008 i SORS 9000/05. U društvu se prate poslovni, neposlovni i ostali rizici. Poslovni rizici su vezani za poslovnu aktivnost preduzeća i mogu biti tehnički - rizici dotrajalog opreme, postrojenja i instalacija, ekonomski rizici u koje spadaju finansijski rizici, rizik likvidnosti, rizik u nabavci i prodaji, cenovni



rizik, valutni rizik i dr. Praćenje i upravljanje ovim rizicima uvrši se po ustanovljenim procedurama za svaki od njih.

Upravljanje rizicima je u nadležnosti rukovodstva Društva na svim nivoima rukovođenja, od šefova odeljenja i radnih jedinica, preko upravnika pogona, rukovodioca službi i direktora sektora do izvršnih direktora i organa upravljanja.

9. PREGLED PRAVILA KORPORATIVNOG UPRAVLJANJA

Upravljanje Društvom je dvodomno. Organi društva su: Skupština, Nadzorni odbor, Izvršni odbor i generalni direktor. Skupštinu čine svi akcionari društva. Akcionar mora posedovati najmanje 0,05% od ukupnog broja akcija date klase kako bi lično učestvovao u radu Skupštine. Akcionari koji pojedinačno ne poseduju minimalni broj akcija imaju pravo da u radu Skupštine učestvuju preko zajedničkog punomoćnika ili da glasaju u odsustvu u skladu sa Zakonom. Nadzorni odbor ima 3 člana koje imenuje Skupština na mandat od 4 godine. Nadzorni odbor bira jednog člana za predsednika. Izvršne direktore imenuje nadzorni odbor na mandat od 4 godine. Nadzorni odbor imenuje jednog od izvršnih direktora za Generalnog direktora. Generalni direktor zastupa društvo. Društvo ima sekretara kojeg imenuje Nadzorni odbor na mandat od 4 godine. Društvo ima internog revizora koji obavlja poslove unutrašnjeg nadzora. Godišnji finansijski izveštaji Društva su predmet revizije ovlašćenog revizora u skladu sa Zakonom.

10. ZNAČAJNI POSLOVI SA POVEZANIM PRAVNIM LICIMA

Ostvaren je poslovni prihod od prodaje proizvoda i usluga zavisnim pravnim licima u iznosu od 19.380 hiljada dinara.




IZJAVA

Izjavljujem da je, prema sopstvenom najboljem saznanju, godišnji finansijski izveštaj sastavljen uz primenu odgovarajućih međunarodnih standarda finansijskog izveštavanja i daje istinite i objektivne podatke o imovini, obavezama, finansijskom položaju i poslovanju, dobitima i gubicima Društva.



GENERALNI DIREKTOR



Zoran Zaković, dipl.maš.ing.

СКУПШТИНА ФАП КОРПОРАЦИЈА А.Д. ПРИБОЈ

- Председник -

Дана, 29.06.2015. године

На основу члана 367.368 и 369. Закона о привредним друштвима („Сл.гласник РС”, бр. 36/11, 99/11, 83/14 и 5/15) и члана 22.2. Статута ФАП Корпорација а.д. Прибој („Сл. билтен ФАП”, број 3/2014), Скупштина акционара ФАП Корпорације а.д. Прибој (у даљем тексту: Друштво) на 9. редовној седници, одржаној 29.06.2015.године, једногласно донела следећу :

ОДЛУКУ бр. 2/IX



о усвајању Редовног финансијског извештаја ФАП Корпорације а.д. Прибој и Извештаја ревизора о ревизији финансијског извештаја за 2014. годину

- I Усваја се Редовни финансијски извештај ФАП Корпорација а.д. Прибој за 2014. годину, онако како је дат у материјалу за ову седницу Скупштине.
- II Усваја се Извештај са мишљењем изабраног ревизора ХЛБ ДСТ-Ревизија Београд, о ревизији Редовног финансијског извештаја ФАП Корпорација а.д. Прибој за 2014.годину, у тексту како је дат у материјалу за ову седницу Скупштине.
- III Налаже се Извршном одбору и Стручним службама да предузму мере, испитају и отклоне све недостатке који су изложени у Извештају овлашћеног Ревизора.
- IV Ова Одлука ступа на снагу даном доношења.



ПРЕДСЕДНИК СКУПШТИНЕ

Чедомила Србљановић
Чедомила Србљановић, дипл.правник



FAP KORPORACIJA a.d. PRIBOJ



FABRIKA AUTOMOBILA PRIBOJ

31330 PRIBOJ: Radnička bb: REPUBLIKA SRBIJA

REPUBLIKA SRBIJA
AGENCIJA ZA PRIVREDNE REGISTRE
REGISTAR FINANSIJSKIH IZVEŠTAJA
11000 BEOGRAD
Brankova br.25

Vaš znak: _____
Naš znak: _____
Priboj, dana 29.06.2015.

Predmet: Izjava zakonskog zastupnika

U skladu sa članom 34. Zakona o računovodstvu generalni direktor FAP Korporacija a.d. Priboj, kao zakonski zastupnik daje sledeću

I Z J A V U

Kojom se konstatuje da od strane nadležnog organa Skupštine akcionara FAP Korporacije a.d. Priboj nije doneta Odluka o pokriću gubitka iz poslovanja na dan 31.12.2014. godine u usvojenom redovnom finansijskom izveštaju Društva za 2014. godinu.



ZAKONSKI ZASTUPNIK

Zoran Zaković, dipl.maš.ing.

	Telefon	Fax	Adresa
Matični broj:	Centrala: 033/451 331		31330 Priboj
PIB:	Gen. dir.: 033/55 240	033/55 241	Radnička b.b.
Tekući račun broj:	Marketing: 033/55 639	033/55 639	REPUBLIKA SRBIJA
SF.02059.3	Prodaja: 033/54 637	033/55 652	web:www.fap.co.rs
	Nabavka: 033/55 106	033/55 562	e-mail: fap@eunet.rs