



# **GODIŠNJI IZVEŠTAJ ZA 2015. GODINU**

*Gornji Milanovac, 28.04.2016. godine*

Na osnovu člana 50. i 51. Zakona o tržištu kapitala ("Sl. glasnik RS" br. 31/2011) i člana 3. Pravilnika o sadržini, formi i načinu objavljivanja godišnjih, polugodišnjih i kvartalnih izveštaja javnih društava ("Sl. glasnik RS" br. 13/2012), Metalac a.d. iz Gornjeg Milanovca, MB 07177984, objavljuje

## **GODIŠNJI IZVEŠTAJ ZA 2015. GODINU**

### **S A D R Ž A J:**

1. FINANSIJSKI IZVEŠTAJI METALCA A.D. ZA 2015.GODINU, koji obuhvataju: Bilans stanja, Bilans uspeha, Izveštaj o tokovima gotovine, Izveštaj o ostalom rezultatu, Izveštaj o promenama na kapitalu i Napomene uz finansijske izveštaje
2. IZVEŠTAJ NEZAVISNOG REVIZORA
3. GODIŠNJI IZVEŠTAJ O POSLOVANJU DRUŠTVA
4. IZJAVA LICA ODGOVORNIH ZA SASTAVLJANJE IZVEŠTAJA
5. ODLUKA O USVAJANJU FINANSIJSKIH IZVEŠTAJA
6. ODLUKA O RASPODELI DOBITI

Период извештавања: од  до

**Годишњи финансијски извештај за привредна друштва ГФИ-ПД**

Пословно име:

Матични број (МБ):

Поштански број и место:

Улица и број:

Адреса е-поште:

Интернет адреса:

Консолидовани/Појединачни:

Усвојен (да/не):

Друштва субјекта консолидације:\*

Седиште:

МБ:

Особа за контакт:

(уноси се само име и презиме особе за контакт)

Телефон:

Факс:

Адреса е-поште:

Презиме и име:


(особа овлашћена за заступање)

**Документација за објаву ( у ПДФ формату, као један документ):**

1. Финансијски извештаји (биланс стања, биланс успеха, извештај о осталом резултату, извештај о променама на капиталу, напомене уз финансијске извештаје),
2. Извештај ревизора у целини,
3. Извештај о пословању,
4. Изјава лица одговорних за састављање извештаја,
5. Одлука надлежног органа о усвајању годишњих финансијских извештаја,
6. Одлука о расподели добити или покрићу губитака.

\*Попуњава се у случају сачињавања консолидованог годишњег финансијског извештаја



  
(потпис особе овлашћене за заступање)

# Попуњава правно лице - предузетник

Матични број 07177984

Шифра делатности 6420

ПИБ 100887751

Назив METALAC AKCIONARSKO DRUŠTVO, GORNJI MILANOVAČ

Седиште Горњи Милановац, Кнеза Александра 212

## БИЛАНС СТАЊА

на дан 31.12.2015. године

- у хиљадама динара -

Група рачуна, рачун	ПОЗИЦИЈА	АОП	Напомена број	Износ		
				Текућа година	Претходна година	
					Крајње стање 20__.	Почетно стање 01.01.20__.
1	2	3	4	5	6	7
	<b>АКТИВА</b>					
00	<b>А. УПИСАНИ А НЕУПЛАЋЕНИ КАПИТАЛ</b>	0001				
	<b>Б. СТАЛНА ИМОВИНА (0003 + 0010 + 0019 + 0024 + 0034)</b>	0002	18	2574901	2538769	0
01	<b>1. НЕМАТЕРИЈАЛНА ИМОВИНА (0004 + 0005 + 0006 + 0007 + 0008 + 0009)</b>	0003	18	29855	25902	0
010 и део 019	1. Улагања у развој	0004				
011, 012 и део 019	2. Концесије, патенти, лиценце, робне и услугне марке, софтвер и остала права	0005		29855	25902	
013 и део 019	3. Гудвил	0006				
014 и део 019	4. Остала нематеријална имовина	0007				
015 и део 019	5. Нематеријална имовина у припреми	0008				
016 и део 019	6. Аванси за нематеријалну имовину	0009				
02	<b>II. НЕКРЕТНИНЕ, ПОСТРОЈЕЊА И ОПРЕМА (0011 + 0012 + 0013 + 0014 + 0015 + 0016 + 0017 + 0018)</b>	0010	18	1405834	1337207	0
020, 021 и део 029	1. Земљиште	0011		98852	98852	
022 и део 029	2. Грађевински објекти	0012		371932	344056	
023 и део 029	3. Постројења и опрема	0013		127470	133649	
024 и део 029	4. Инвестиционе некретнине	0014		799685	748420	
025 и део 029	5. Остале некретнине, постројења и опрема	0015				
026 и део 029	6. Некретнине, постројења и опрема у припреми	0016		7895	12230	
027 и део 029	7. Улагања на туђим некретнинама, постројењима и опреми	0017				
028 и део 029	8. Аванси за некретнине, постројења и опрему	0018				
03	<b>III. БИОЛОШКА СРЕДСТВА (0020 + 0021 + 0022 + 0023)</b>	0019		0	0	0
030, 031 и део 039	1. Шуме и вишегодишњи засади	0020				
032 и део 039	2. Основно стадо	0021				

Група рачуна, рачун	ПОЗИЦИЈА	АОП	Напомена број	Износ		
				Текућа година	Претходна година	
					Крајње стање _____ 20__.	Почетно стање 01.01.20__.
1	2	3	4	5	6	7
037 и део 039	3. Биолошка средства у припреми	0022				
038 и део 039	4. Аванси за биолошка средства	0023				
04. осим 047	IV. ДУГОРОЧНИ ФИНАНСИЈСКИ ПЛАСМАНИ (0025 + 0026 + 0027 + 0028 + 0029 + 0030 + 0031 + 0032 + 0033)	0024	19	1139212	1175660	0
040 и део 049	1. Учешћа у капиталу зависних правних лица	0025		838293	596293	
041 и део 049	2. Учешћа у капиталу придружених правних лица и заједничким подухватима	0026				
042 и део 049	3. Учешћа у капиталу осталих правних лица и друге хартије од вредности расположиве за продају	0027		25356	36393	
део 043, део 044 и део 049	4. Дугорочни пласмани матичним и зависним правним лицима	0028		275300	542607	
део 043, део 044 и део 049	5. Дугорочни пласмани осталим повезаним правним лицима	0029				
део 045 и део 049	6. Дугорочни пласмани у земљи	0030				
део 045 и део 049	7. Дугорочни пласмани у иностранству	0031				
046 и део 049	8. Хартије од вредности које се држе до доспећа	0032				
048 и део 049	9. Остали дугорочни финансијски пласмани	0033		263	367	
05	V. ДУГОРОЧНА ПОТРАЖИВАЊА (0035 + 0036 + 0037 + 0038 + 0039 + 0040 + 0041)	0034		0	0	0
050 и део 059	1. Потраживања од матичног и зависних правних лица	0035				
051 и део 059	2. Потраживања од осталих повезаних лица	0036				
052 и део 059	3. Потраживања по основу продаје на робни кредит	0037				
053 и део 059	4. Потраживање за продају по уговорима о финансијском лизингу	0038				
054 и део 059	5. Потраживања по основу јемства	0039				
055 и део 059	6. Спорна и сумњива потраживања	0040				
056 и део 059	7. Остала дугорочна потраживања	0041				
288	<b>В. ОДЛОЖЕНА ПОРЕСКА СРЕДСТВА</b>	0042				
	<b>Г. ОБРТНА ИМОВИНА (0044 + 0051 + 0059 + 0060 + 0061 + 0062 + 0068 + 0069 + 0070)</b>	0043		917518	921745	0
Класа 1	I. ЗАЛИХЕ (0045 + 0046 + 0047 + 0048 + 0049 + 0050)	0044		7594	4214	0
10	1. Материјал, резервни делови, алат и ситан инвентар	0045		5044	3059	
11	2. Недовршена производња и недовршене услуге	0046				
12	3. Готови производи	0047				

Група рачуна, рачун	ПОЗИЦИЈА	АОП	Напомена број	Износ		
				Текућа година	Претходна година	
					Крајње стање _____ 20__	Почетно стање 01.01.20__
1	2	3	4	5	6	7
13	4. Роба	0048		495	484	
14	5. Стална средства намењена продаји	0049				
15	6. Плаћени аванси за залихе и услуге	0050		2055	671	
20	II. ПОТРАЖИВАЊА ПО ОСНОВУ ПРОДАЈЕ (0052 + 0053 + 0054 + 0055 + 0056 + 0057 + 0058)	0051	20	661393	654634	0
200 и део 209	1. Купци у земљи - матична и зависна правна лица	0052		648883	640163	
201 и део 209	2. Купци у иностранству - матична и зависна правна лица	0053				
202 и део 209	3. Купци у земљи - остала повезана правна лица	0054				
203 и део 209	4. Купци у иностранству - остала повезана правна лица	0055				
204 и део 209	5. Купци у земљи	0056		9293	9083	
205 и део 209	6. Купци у иностранству	0057		3217	5388	
206 и део 209	7. Остала потраживања по основу продаје	0058				
21	III. ПОТРАЖИВАЊА ИЗ СПЕЦИФИЧНИХ ПОСЛОВА	0059				
22	IV. ДРУГА ПОТРАЖИВАЊА	0060	21	22396	23041	
236	V. ФИНАНСИЈСКА СРЕДСТВА КОЈА СЕ ВРЕДНУЈУ ПО ФЕР ВРЕДНОСТИ КРОЗ БИЛАНС УСПЕХА	0061				
23 осим 236 и 237	VI. КРАТКОРОЧНИ ФИНАНСИЈСКИ ПЛАСМАНИ (0063 + 0064 + 0065 + 0066 + 0067)	0062	22	211000	193583	0
230 и део 239	1. Краткорочни кредити и пласмани - матична и зависна правна лица	0063		211000	193583	
231 и део 239	2. Краткорочни кредити и пласмани - остала повезана правна лица	0064				
232 и део 239	3. Краткорочни кредити и зајмови у земљи	0065				
233 и део 239	4. Краткорочни кредити и зајмови у иностранству	0066				
234, 235, 238 и део 239	5. Остали краткорочни финансијски пласмани	0067				
24	VII. ГОТОВИНСКИ ЕКВИВАЛЕНТИ И ГОТОВИНА	0068	23	6901	41054	
27	VIII. ПОРЕЗ НА ДОДАТУ ВРЕДНОСТ	0069		4499	420	
28 осим 288	IX. АКТИВНА ВРЕМЕНСКА РАЗГРАНИЧЕЊА	0070		3735	4799	
	<b>Д. УКУПНА АКТИВА = ПОСЛОВНА ИМОВИНА (0001 + 0002 + 0042 + 0043)</b>	0071		3492419	3460514	0
88	<b>Ђ. ВАНБИЛАНСНА АКТИВА</b>	0072	33	7130	6996	

Група рачуна, рачун	ПОЗИЦИЈА	АОП	Напомена број	Износ		
				Текућа година	Претходна година	
					Крајње стање _____ 20__.	Почетно стање 01.01.20__.
1	2	3	4	5	6	7
	<b>ПАСИВА</b>					
	<b>А. КАПИТАЛ (0402 + 0411 - 0412 + 0413 + 0414 + 0415 - 0416 + 0417 + 0420 - 0421) ≥ 0 = (0071 - 0424 - 0441 - 0442)</b>	0401		3066627	3011680	
30	<b>I. ОСНОВНИ КАПИТАЛ (0403 + 0404 + 0405 + 0406 + 0407 + 0408 + 0409 + 0410)</b>	0402		441899	441899	0
300	1. Акцијски капитал	0403	25	408000	408000	
301	2. Удели друштава с ограниченом одговорношћу	0404				
302	3. Улози	0405				
303	4. Државни капитал	0406				
304	5. Друштвени капитал	0407				
305	6. Задружни удели	0408				
306	7. Емисиона премија	0409				
309	8. Остали основни капитал	0410	26	33899	33899	
31	<b>II. УПИСАНИ А НЕУПЛАЋЕНИ КАПИТАЛ</b>	0411				
047 и 237	<b>III. ОТКУПЉЕНЕ СОПСТВЕНЕ АКЦИЈЕ</b>	0412		6108		
32	<b>IV. РЕЗЕРВЕ</b>	0413	27	189472	218807	
330	<b>V. РЕВАЛОРИЗАЦИОНЕ РЕЗЕРВЕ ПО ОСНОВУ РЕВАЛОРИЗАЦИЈЕ НЕМАТЕРИЈАЛНЕ ИМОВИНЕ, НЕКРЕТНИНА, ПОСТРОЈЕЊА И ОПРЕМЕ</b>	0414				
33 осим 330	<b>VI. НЕРЕАЛИЗОВАНИ ДОБИЦИ ПО ОСНОВУ ХАРТИЈА ОД ВРЕДНОСТИ И ДРУГИХ КОМПОНЕНТИ ОСТАЛОГ СВЕОБУХВАТНОГ РЕЗУЛТАТА (потражна салда рачуна групе 33 осим 330)</b>	0415		5939	16976	
33 осим 330	<b>VII. НЕРЕАЛИЗОВАНИ ГУБИЦИ ПО ОСНОВУ ХАРТИЈА ОД ВРЕДНОСТИ И ДРУГИХ КОМПОНЕНТИ ОСТАЛОГ СВЕОБУХВАТНОГ РЕЗУЛТАТА (дуговна салда рачуна групе 33 осим 330)</b>	0416		4790	4790	
34	<b>VIII. НЕРАСПОРЕЂЕНИ ДОБИТАК (0418 + 0419)</b>	0417		2440215	2338788	0
340	1. Нераспоређени добитак ранијих година	0418		2185788	2097802	
341	2. Нераспоређени добитак текуће године	0419		254427	240986	
	<b>IX. УЧЕШЋЕ БЕЗ ПРАВА КОНТРОЛЕ</b>	0420				
35	<b>X. ГУБИТАК (0422 + 0423)</b>	0421		0	0	0
350	1. Губитак ранијих година	0422				
351	2. Губитак текуће године	0423				
	<b>Б. ДУГОРОЧНА РЕЗЕРВИСАЊА И ОБАВЕЗЕ (0425 + 0432)</b>	0424		95295	139604	0

Група рачуна, рачун	ПОЗИЦИЈА	АОП	Напомена број	Износ		
				Текућа година	Претходна година	
					Крајње стање _____ 20__.	Почетно стање 01.01.20__.
1	2	3	4	5	6	7
40	I. ДУГОРОЧНА РЕЗЕРВИСАЊА (0426 + 0427 + 0428 + 0429 + 0430 + 0431)	0425	28	83135	82152	0
400	1. Резервисања за трошкове у гарантном року	0426				
401	2. Резервисања за трошкове обнављања природних богатстава	0427				
403	3. Резервисања за трошкове реструктурирања	0428				
404	4. Резервисања за накнаде и друге бенефиције запослених	0429		83135	82152	
405	5. Резервисања за трошкове судских спорова	0430				
402 и 409	6. Остала дугорочна резервисања	0431				
41	II. ДУГОРОЧНЕ ОБАВЕЗЕ (0433 + 0434 + 0435 + 0436 + 0437 + 0438 + 0439 + 0440)	0432	29	12160	57452	0
410	1. Обавезе које се могу конвертовати у капитал	0433				
411	2. Обавезе према матичним и зависним правним лицима	0434				
412	3. Обавезе према осталим повезаним правним лицима	0435				
413	4. Обавезе по емитованим хартијана од вредности у периоду дужем од годину дана	0436				
414	5. Дугорочни кредити и зајмови у земљи	0437		12160	57452	
415	6. Дугорочни кредити и зајмови у иностранству	0438				
416	7. Обавезе по основу финансијског лизинга	0439				
419	8. Остале дугорочне обавезе	0440				
498	<b>В. ОДЛОЖЕНЕ ПОРЕСКЕ ОБАВЕЗЕ</b>	0441		26600	26092	
42 до 49 (осим 498)	<b>Г. КРАТКОРОЧНЕ ОБАВЕЗЕ (0443 + 0450 + 0451 + 0459 + 0460 + 0461 + 0462)</b>	0442		303897	283138	0
42	I. КРАТКОРОЧНЕ ФИНАНСИЈСКЕ ОБАВЕЗЕ (0444 + 0445 + 0446 + 0447 + 0448 + 0449)	0443	30	76016	63506	0
420	1. Краткорочни кредити од матичних и зависних правних лица	0444				
421	2. Краткорочни кредити од осталих повезаних правних лица	0445				
422	3. Краткорочни кредити и зајмови у земљи	0446		30407	30240	
423	4. Краткорочни кредити и зајмови у иностранству	0447				



Група рачуна, рачун	ПОЗИЦИЈА	АОП	Напомена број	Износ		
				Текућа година	Претходна година	
					Крајње стање _____ 20__.	Почетно стање 01.01.20__.
1	2	3	4	5	6	7
427	5. Обавезе по основу сталних средстава и средстава обустављеног пословања намењених продаји	0448				
424, 425, 426 и 429	6. Остале краткорочне финансијске обавезе	0449		45609	33266	
430	II. ПРИМЉЕНИ АВАНСИ, ДЕПОЗИТИ И КАУЦИЈЕ	0450		92	106	
43 осим 430	III. ОБАВЕЗЕ ИЗ ПОСЛОВАЊА (0452 + 0453 + 0454 + 0455 + 0456 + 0457 + 0458)	0451	31	73018	51584	0
431	1. Додављачи - матична и зависна правна лица у земљи	0452		11433	8683	
432	2. Додављачи - матична и зависна правна лица у иностранству	0453				
433	3. Додављачи - остала повезана правна лица у земљи	0454				
434	4. Додављачи - остала повезана правна лица у иностранству	0455				
435	5. Додављачи у земљи	0456		59858	37942	
436	6. Додављачи у иностранству	0457		1483	1798	
439	7. Остале обавезе из пословања	0458		244	3161	
44, 45 и 46	IV. ОСТАЛЕ КРАТКОРОЧНЕ ОБАВЕЗЕ	0459	32	148922	146782	
47	V. ОБАВЕЗЕ ПО ОСНОВУ ПОРЕЗА НА ДОДАТУ ВРЕДНОСТ	0460		5844	8527	
48	VI. ОБАВЕЗЕ ЗА ОСТАЛЕ ПОРЕЗЕ, ДОПРИНОСЕ И ДРУГЕ ДАЖБИНЕ	0461		5	5	
49 осим 498	VII. ПАСИВНА ВРЕМЕНСКА РАЗГРАНИЧЕЊА	0462			12628	
	<b>Д. ГУБИТАК ИЗНАД ВИСИНЕ КАПИТАЛА (0412 + 0416 + 0421 - 0420 - 0417 - 0415 - 0414 - 0413 - 0411 - 0402) ≥ 0 = (0441 + 0424 + 0442 - 0071) ≥ 0</b>	0463				
	<b>Ђ. УКУПНА ПАСИВА (0424 + 0442 + 0441 + 0401 - 0463) ≥ 0</b>	0464		3492419	3460514	
89	<b>Е. ВАНБИЛАНСНА ПАСИВА</b>	0465		7130	6996	

у \_\_\_\_\_

дана \_\_\_\_\_ 20\_\_ године



Законски заступник

*[Handwritten signature]*

# Попуњава правно лице - предузетник

Матични број 07177984

Шифра делатности 6420

ПИБ 100887751

Назив METALAC AKCIONARSKO DRUŠTVO, GORNJI MILANOVAČ

Седиште Горњи Милановац, Кнеза Александра 212

## БИЛАНС УСПЕХА


за период од 01.01.2015. до 31.12.2015. године

- у хиљадама динара -

Група рачуна, рачун	ПОЗИЦИЈА	АОП	Напомена број	Износ	
				Текућа година	Претходна година
1	2	3	4	5	6
	<b>ПРИХОДИ ИЗ РЕДОВНОГ ПОСЛОВАЊА</b>				
60 до 65, осим 62 и 63	<b>А. ПОСЛОВНИ ПРИХОДИ (1002 + 1009 + 1016 + 1017)</b>	1001		828439	782479
60	<b>I. ПРИХОДИ ОД ПРОДАЈЕ РОБЕ (1003 + 1004 + 1005 + 1006 + 1007 + 1008)</b>	1002		11859	11188
600	1. Приходи од продаје робе матичним и зависним правним лицима на домаћем тржишту	1003		2652	2336
601	2. Приходи од продаје робе матичним и зависним правним лицима на иностраном тржишту	1004			
602	3. Приходи од продаје робе осталим повезаним правним лицима на домаћем тржишту	1005			
603	4. Приходи од продаје робе осталим повезаним правним лицима на иностраном тржишту	1006			
604	5. Приходи од продаје робе на домаћем тржишту	1007		9207	8852
605	6. Приходи од продаје робе на иностраном тржишту	1008			
61	<b>II. ПРИХОДИ ОД ПРОДАЈЕ ПРОИЗВОДА И УСЛУГА (1010 + 1011 + 1012 + 1013 + 1014 + 1015)</b>	1009	5	431635	419738
610	1. Приходи од продаје производа и услуга матичним и зависним правним лицима на домаћем тржишту	1010		356038	348407
611	2. Приходи од продаје производа и услуга матичним и зависним правним лицима на иностраном тржишту	1011			
612	3. Приходи од продаје производа и услуга осталим повезаним правним лицима на домаћем тржишту	1012			
613	4. Приходи од продаје производа и услуга осталим повезаним правним лицима на иностраном тржишту	1013			
614	5. Приходи од продаје производа и услуга на домаћем тржишту	1014		55182	39535
615	6. Приходи од продаје готових производа и услуга на иностраном тржишту	1015		20415	31796
64	<b>III. ПРИХОДИ ОД ПРЕМИЈА, СУБВЕНЦИЈА, ДОТАЦИЈА, ДОНАЦИЈА И СЛ.</b>	1016		3258	1688
65	<b>IV. ДРУГИ ПОСЛОВНИ ПРИХОДИ</b>	1017	6	381687	349865

Група рачуна, рачун	ПОЗИЦИЈА	АОП	Напомена број	Износ	
				Текућа година	Претходна година
1	2	3	4	5	6
	<b>РАСХОДИ ИЗ РЕДОВНОГ ПОСЛОВАЊА</b>				
50 до 55, 62 и 63	<b>Б. ПОСЛОВНИ РАСХОДИ</b> <b>(1019 - 1020 - 1021 + 1022 + 1023 + 1024 + 1025 + 1026 + 1027 + 1028 + 1029) ≥ 0</b>	1018		775025	792610
50	I. НАБАВНА ВРЕДНОСТ ПРОДАТЕ РОБЕ	1019	7	9971	9088
62	II. ПРИХОДИ ОД АКТИВИРАЊА УЧИНАКА И РОБЕ	1020			
630	III. ПОВЕЋАЊЕ ВРЕДНОСТИ ЗАЛИХА НЕДОВРШЕНИХ И ГОТОВИХ ПРОИЗВОДА И НЕДОВРШЕНИХ УСЛУГА	1021			
631	IV. СМАЊЕЊЕ ВРЕДНОСТИ ЗАЛИХА НЕДОВРШЕНИХ И ГОТОВИХ ПРОИЗВОДА И НЕДОВРШЕНИХ УСЛУГА	1022			
51 осим 513	V. ТРОШКОВИ МАТЕРИЈАЛА	1023	7	19596	18741
513	VI. ТРОШКОВИ ГОРИВА И ЕНЕРГИЈЕ	1024	8	260351	235206
52	VII. ТРОШКОВИ ЗАРАДА, НАКНАДА ЗАРАДА И ОСТАЛИ ЛИЧНИ РАСХОДИ	1025	9	255921	272391
53	VIII. ТРОШКОВИ ПРОИЗВОДНИХ УСЛУГА	1026	10	94926	81971
540	IX. ТРОШКОВИ АМОРТИЗАЦИЈЕ	1027		72225	99248
541 до 549	X. ТРОШКОВИ ДУГОРОЧНИХ РЕЗЕРВИСАЊА	1028		8838	26303
55	XI. НЕМАТЕРИЈАЛНИ ТРОШКОВИ	1029	11	53197	49662
	<b>В. ПОСЛОВНИ ДОБИТАК (1001 - 1018) ≥ 0</b>	1030		53414	
	<b>Г. ПОСЛОВНИ ГУБИТАК (1018 - 1001) ≥ 0</b>	1031			10131
66	<b>Д. ФИНАНСИЈСКИ ПРИХОДИ (1033 + 1038 + 1039)</b>	1032	12	251123	306019
66, осим 662, 663 и 664	I. ФИНАНСИЈСКИ ПРИХОДИ ОД ПОВЕЗАНИХ ЛИЦА И ОСТАЛИ ФИНАНСИЈСКИ ПРИХОДИ (1034 + 1035 + 1036 + 1037)	1033		250920	298801
660	1. Финансијски приходи од матичних и зависних правних лица	1034		250920	298801
661	2. Финансијски приходи од осталих повезаних правних лица	1035			
665	3. Приходи од учешћа у добитку придружених правних лица и заједничких подухвата	1036			
669	4. Остали финансијски приходи	1037			
662	II. ПРИХОДИ ОД КАМАТА (ОД ТРЕЋИХ ЛИЦА)	1038		70	5058
663 и 664	III. ПОЗИТИВНЕ КУРСНЕ РАЗЛИКЕ И ПОЗИТИВНИ ЕФЕКТИ ВАЛУТНЕ КЛАУЗУЛЕ (ПРЕМА ТРЕЋИМ ЛИЦИМА)	1039		133	2160
56	<b>Ђ. ФИНАНСИЈСКИ РАСХОДИ (1041 + 1046 + 1047)</b>	1040	13	5807	11231
56, осим 562, 563 и 564	I. ФИНАНСИЈСКИ РАСХОДИ ИЗ ОДНОСА СА ПОВЕЗАНИМ ПРАВНИМ ЛИЦИМА И ОСТАЛИ ФИНАНСИЈСКИ РАСХОДИ (1042 + 1043 + 1044 + 1045)	1041		369	910
560	1. Финансијски расходи из односа са матичним и зависним правним лицима	1042			679

Група рачуна, рачун	ПОЗИЦИЈА	АОП	Напомена број	И з н о с	
				Текућа година	Претходна година
1	2	3	4	5	6
561	2. Финансијски расходи из односа са осталим повезаним правним лицима	1043			
565	3. Расходи од учешћа у губитку придружених правних лица и заједничких подухвата	1044			
566 и 569	4. Остали финансијски расходи	1045		369	231
562	II. РАСХОДИ КАМАТА (ПРЕМА ТРЕЋИМ ЛИЦИМА)	1046		4681	4148
563 и 564	III. НЕГАТИВНЕ КУРСНЕ РАЗЛИКЕ И НЕГАТИВНИ ЕФЕКТИ ВАЛУТНЕ КЛАУЗУЛЕ (ПРЕМА ТРЕЋИМ ЛИЦИМА)	1047		757	6173
	Е. ДОБИТАК ИЗ ФИНАНСИРАЊА (1032 - 1040)	1048		245316	294788
	Ж. ГУБИТАК ИЗ ФИНАНСИРАЊА (1040 - 1032)	1049			
683 и 685	З. ПРИХОДИ ОД УСКЛАЂИВАЊА ВРЕДНОСТИ ОСТАЛЕ ИМОВИНЕ КОЈА СЕ ИСКАЗУЈЕ ПО ФЕР ВРЕДНОСТИ КРОЗ БИЛАНС УСПЕХА	1050		788	945
583 и 585	И. РАСХОДИ ОД УСКЛАЂИВАЊА ВРЕДНОСТИ ОСТАЛЕ ИМОВИНЕ КОЈА СЕ ИСКАЗУЈЕ ПО ФЕР ВРЕДНОСТИ КРОЗ БИЛАНС УСПЕХА	1051			6538
67 и 68, осим 683 и 685	Ј. ОСТАЛИ ПРИХОДИ	1052	14	821	7704
57 и 58, осим 583 и 585	К. ОСТАЛИ РАСХОДИ	1053	15	45404	50762
	Л. ДОБИТАК ИЗ РЕДОВНОГ ПОСЛОВАЊА ПРЕ ОПОРЕЗИВАЊА (1030 - 1031 + 1048 - 1049 + 1050 - 1051 + 1052 - 1053)	1054		254935	236006
	Љ. ГУБИТАК ИЗ РЕДОВНОГ ПОСЛОВАЊА ПРЕ ОПОРЕЗИВАЊА (1031 - 1030 + 1049 - 1048 + 1051 - 1050 + 1053 - 1052)	1055			
69-59	М. НЕТО ДОБИТАК ПОСЛОВАЊА КОЈЕ СЕ ОБУСТАВЉА, ЕФЕКТИ ПРОМЕНЕ РАЧУНОВОДСТВЕНЕ ПОЛИТИКЕ И ИСПРАВКА ГРЕШАКА ИЗ РАНИЈИХ ПЕРИОДА	1056			
59-69	Н. НЕТО ГУБИТАК ПОСЛОВАЊА КОЈЕ СЕ ОБУСТАВЉА, РАСХОДИ ПРОМЕНЕ РАЧУНОВОДСТВЕНЕ ПОЛИТИКЕ И ИСПРАВКА ГРЕШАКА ИЗ РАНИЈИХ ПЕРИОДА	1057			
	Њ. ДОБИТАК ПРЕ ОПОРЕЗИВАЊА (1054 - 1055 + 1056 - 1057)	1058		254935	236006
	О. ГУБИТАК ПРЕ ОПОРЕЗИВАЊА (1055 - 1054 + 1057 - 1056)	1059			
	П. ПОРЕЗ НА ДОБИТАК				
721	I. ПОРЕСКИ РАСХОД ПЕРИОДА	1060			
део 722	II. ОДЛОЖЕНИ ПОРЕСКИ РАСХОДИ ПЕРИОДА	1061	16	508	
део 722	III. ОДЛОЖЕНИ ПОРЕСКИ ПРИХОДИ ПЕРИОДА	1062			4980
723	Р. ИСПЛАЋЕНА ЛИЧНА ПРИМАЊА ПОСЛОДАВЦА	1063			

Група рачуна, рачун	ПОЗИЦИЈА	АОП	Напомена број	И з н о с	
				Текућа година	Претходна година
1	2	3	4	5	6
	<b>С. НЕТО ДОБИТАК</b> (1058 - 1059 - 1060 - 1061 + 1062 - 1063)	1064		254427	240986
	<b>Т. НЕТО ГУБИТАК</b> (1059 - 1058 + 1060 + 1061 - 1062 + 1063)	1065			
	I. НЕТО ДОБИТАК КОЈИ ПРИПАДА МАЊИНСКИМ УЛАГАЧИМА	1066			
	II. НЕТО ДОБИТАК КОЈИ ПРИПАДА ВЕЋИНСКОМ ВЛАСНИКУ	1067			
	III. НЕТО ГУБИТАК КОЈИ ПРИПАДА МАЊИНСКИМ УЛАГАЧИМА	1068			
	IV. НЕТО ГУБИТАК КОЈИ ПРИПАДА ВЕЋИНСКОМ ВЛАСНИКУ	1069			
	V. ЗАРАДА ПО АКЦИЈИ				
	1. Основна зарада по акцији	1070	17	249	236
	2. Умањена (разводњена) зарада по акцији	1071			
У _____		Законски заступник			
дана _____ 20____ године					

*[Handwritten signature]*

Образац прописан Правилником о садржини и форми образаца финансијских извештаја за привредна друштва, задруге и предузетнике ("Службени гласник РС", бр. 95/2014 и 144/2014)

# Попуњава правно лице - предузетник

Матични број 07177984

Шифра делатности 6420

ПИБ 100887751

Назив METALAC AKCIONARSKO DRUŠTVO, GORNJI MILANOVAC

Седиште Горњи Милановац, Кнеза Александра 212

## ИЗВЕШТАЈ О ТОКОВИМА ГОТОВИНЕ

за период од 01.01.2015. до 31.12.2015. године

- у хиљадама динара -

Позиција	АОП	Износ	
		Текућа година	Претходна година
1	2	3	4
<b>А. ТОКОВИ ГОТОВИНЕ ИЗ ПОСЛОВНИХ АКТИВНОСТИ</b>			
I. Приливи готовине из пословних активности (1 до 3)	3001	964898	874513
1. Продаја и примљени аванси	3002	960578	869304
2. Примљене камате из пословних активности	3003		307
3. Остали приливи из редовног пословања	3004	4320	4902
II. Одливи готовине из пословних активности (1 до 5)	3005	897975	826411
1. Исплате добављачима и дати аванси	3006	556729	480312
2. Зараде, накнаде зарада и остали лични расходи	3007	242750	251122
3. Плаћене камате	3008	3529	4475
4. Порез на добитак	3009		
5. Одливи по основу осталих јавних прихода	3010	94967	90502
III. Нето прилив готовине из пословних активности (I-II)	3011	66923	48102
IV. Нето одлив готовине из пословних активности (II-I)	3012		
<b>Б. ТОКОВИ ГОТОВИНЕ ИЗ АКТИВНОСТИ ИНВЕСТИРАЊА</b>			
I. Приливи готовине из активности инвестирања (1 до 5)	3013	592005	438988
1. Продаја акција и удела (нето приливи)	3014		
2. Продаја нематеријалне имовине, некретнина, постројења, опреме и биолошких средстава	3015		
3. Остали финансијски пласмани (нето приливи)	3016	340190	135960
4. Примљене камате из активности инвестирања	3017	41815	43111
5. Примљене дивиденде	3018	210000	259917
II. Одливи готовине из активности инвестирања (1 до 3)	3019	472516	371365
1. Куповина акција и удела (нето одливи)	3020	242000	
2. Куповина нематеријалне имовине, некретнина, постројења, опреме и биолошких средстава	3021	140216	26365
3. Остали финансијски пласмани (нето одливи)	3022	90300	345000
III. Нето прилив готовине из активности инвестирања (I-II)	3023	119489	67623
IV. Нето одлив готовине из активности инвестирања (II-I)	3024		

Позиција	АОП	Износ	
		Текућа година	Претходна година
1	2	3	4
<b>В. ТОКОВИ ГОТОВИНЕ ИЗ АКТИВНОСТИ ФИНАНСИРАЊА</b>	3025	0	111371
I. Приливи готовине из активности финансирања (1 до 5)			
1. Увећање основног капитала	3026		
2. Дугорочни кредити (нето приливи)	3027		82493
3. Краткорочни кредити (нето приливи)	3028		28878
4. Остале дугорочне обавезе	3029		
5. Остале краткорочне обавезе	3030		
II. Одливи готовине из активности финансирања (1 до 6)	3031	220565	244897
1. Откуп сопствених акција и удела	3032	35443	51418
2. Дугорочни кредити (одливи)	3033	33176	
3. Краткорочни кредити (одливи)	3034		0
4. Остале обавезе (одливи)	3035		20000
5. Финансијски лизинг	3036		
6. Исплаћене дивиденде	3037	151946	173479
III. Нето прилив готовине из активности финансирања (I-II)	3038		
IV. Нето одлив готовине из активности финансирања (II-I)	3039	220565	133526
<b>Г. СВЕГА ПРИЛИВ ГОТОВИНЕ (3001 + 3013 + 3025)</b>	3040	1556903	1424872
<b>Д. СВЕГА ОДЛИВ ГОТОВИНЕ (3005 + 3019 + 3031)</b>	3041	1591056	1442673
<b>Ђ. НЕТО ПРИЛИВ ГОТОВИНЕ (3040 - 3041)</b>	3042		
<b>Е. НЕТО ОДЛИВ ГОТОВИНЕ (3041 - 3040)</b>	3043	34153	17801
<b>Ж. ГОТОВИНА НА ПОЧЕТКУ ОБРАЧУНСКОГ ПЕРИОДА</b>	3044	41054	57734
<b>З. ПОЗИТИВНЕ КУРСНЕ РАЗЛИКЕ ПО ОСНОВУ ПРЕРАЧУНА ГОТОВИНЕ</b>	3045		1121
<b>И. НЕГАТИВНЕ КУРСНЕ РАЗЛИКЕ ПО ОСНОВУ ПРЕРАЧУНА ГОТОВИНЕ</b>	3046		
<b>Ј. ГОТОВИНА НА КРАЈУ ОБРАЧУНСКОГ ПЕРИОДА</b> (3042 - 3043 + 3044 + 3045 - 3046)	3047	6901	41054

у \_\_\_\_\_

дана \_\_\_\_\_ 20\_\_\_\_ године

Законски заступник



*[Handwritten signature]*

# Попуњава правно лице - предузетник

Матични број 07177984

Шифра делатности 6420

ПИБ 100887751

Назив METALAC AKCIONARSKO DRUŠTVO, GORNJI MILANOVAČ

Седиште Горњи Милановац , Кнеза Александра 212

## ИЗВЕШТАЈ О ОСТАЛОМ РЕЗУЛТАТУ

за период од 01.01.2015. до 31.12.2015. године

- у хиљадама динара -

Група рачуна, рачун	ПОЗИЦИЈА	АОП	Напомена број	Износ	
				Текућа година	Претходна година
1	2	3	4	5	6
	<b>A. НЕТО РЕЗУЛТАТ ИЗ ПОСЛОВАЊА</b>				
	I. НЕТО ДОБИТАК (АОП 1064)	2001		254427	240986
	II. НЕТО ГУБИТАК (АОП 1065)	2002			
	<b>Б. ОСТАЛИ СВЕОБУХВАТНИ ДОБИТАК ИЛИ ГУБИТАК</b>				
	<b>а) Ставке које неће бити рекласификоване у Билансу успеха у будућим периодима</b>				
330	1. Промене ревалоризације нематеријалне имовине, некретнина, постројења и опреме				
	а) повећање ревалоризационих резерви	2003			
	б) смањење ревалоризационих резерви	2004			
331	2. Актуарски добици или губици по основу гланова дефинисаних примања				
	а) добици	2005			
	б) губици	2006			4790
332	3. Добици или губици по основу улагања у власничке инструменте капитала				
	а) добици	2007			
	б) губици	2008			
333	4. Добици или губици по основу удела у осталом свеобухватном добитку или губитку придружених друштава				
	а) добици	2009			
	б) губици	2010			
	<b>б) Ставке које накнадно могу бити рекласификоване у Билансу успеха у будућим периодима</b>				
334	1. Добици или губици по основу прерачуна финансијских извештаја иностраног пословања				
	а) добици	2011			
	б) губици	2012			



Група рачуна, рачун	ПОЗИЦИЈА	АОП	Напомена број	Износ	
				Текућа година	Претходна година
1	2	3	4	5	6
335	2. Добици или губици од инструмената заштите нето улагања у инострано пословање				
	а) добници	2013			
	б) губици	2014			
336	3. Добици или губици по основу инструмената заштите ризика (хеџинга) новчаног тока				
	а) добници	2015			
	б) губици	2016			
337	4. Добици или губици по основу хартија од вредности расположивих за продају				
	а) добници	2017			
	б) губици	2018		11037	2776
	I. ОСТАЛИ БРУТО СВЕОБУХВАТНИ ДОБИТАК (2003 + 2005 + 2007 + 2009 + 2011 + 2013 + 2015 + 2017) - (2004 + 2006 + 2008 + 2010 + 2012 + 2014 + 2016 + 2018) ≥ 0	2019			
	II. ОСТАЛИ БРУТО СВЕОБУХВАТНИ ГУБИТАК (2004 + 2006 + 2008 + 2010 + 2012 + 2014 + 2016 + 2018) - (2003 + 2005 + 2007 + 2009 + 2011 + 2013 + 2015 + 2017) ≥ 0	2020		11037	7566
	III. ПОРЕЗ НА ОСТАЛИ СВЕОБУХВАТНИ ДОБИТАК ИЛИ ГУБИТАК ПЕРИОДА	2021			
	IV. НЕТО ОСТАЛИ СВЕОБУХВАТНИ ДОБИТАК (2019 - 2020 - 2021) ≥ 0	2022			
	V. НЕТО ОСТАЛИ СВЕОБУХВАТНИ ГУБИТАК (2020 - 2019 + 2021) ≥ 0	2023		11037	7566
	<b>В. УКУПАН НЕТО СВЕОБУХВАТНИ РЕЗУЛТАТ ПЕРИОДА</b>				
	I. УКУПАН НЕТО СВЕОБУХВАТНИ ДОБИТАК (2001 - 2002 + 2022 - 2023) ≥ 0	2024		243390	233420
	II. УКУПАН НЕТО СВЕОБУХВАТНИ ГУБИТАК (2002 - 2001 + 2023 - 2022) ≥ 0	2025			
	<b>Г. УКУПАН НЕТО СВЕОБУХВАТНИ ДОБИТАК ИЛИ ГУБИТАК (2027 + 2028) = АОП 2024 ≥ 0 или АОП 2025 &gt; 0</b>	2026		0	0
	1. Приписан већинским власницима капитала	2027			
	2. Приписан власницима који немају контролу	2028			
у _____					
дана _____ 20 _____ године					



Законски заступник

*[Handwritten signature]*

# Попуњава правно лице - предузетник

Матични број 07177984

Шифра делатности 6420

ПИБ 100887751

Назив METALAC AKCIONARSKO DRUŠTVO, GORNJI MILANOVAC

Седиште Горњи Милановац, Кнеза Александра 212

## ИЗВЕШТАЈ О ПРОМЕНАМА НА КАПИТАЛУ

за период од 01.01.2015. до 31.12.2015. године

- у хиљадама динара -

Редни број	ОПИС	Компоненте капитала					
		АОП	30	АОП	31	АОП	32
			Основни капитал		Уписани а неуплаћени капитал		Резерве
1	2		3		4		5
1	Почетно стање претходне године на дан 01.01.____						
	а) дуговни салдо рачуна	4001		4019		4037	
	б) потражни салдо рачуна	4002	441899	4020		4038	189467
2	Исправка материјално значајних грешака и промена рачуноводствених политика						
	а) исправке на дуговној страни рачуна	4003		4021		4039	
	б) Исправке на потражној страни рачуна	4004		4022		4040	
3	Кориговано почетно стање претходне године на дан 01.01. ____						
	а) кориговани дуговни салдо рачуна (1а + 2а - 2б) ≥ 0	4005		4023		4041	
	б) кориговани потражни салдо рачуна (1б - 2а + 2б) ≥ 0	4006	441899	4024		4042	189467
4	Промене у претходној ____ години						
	а) промет на дуговној страни рачуна	4007		4025		4043	88657
	б) промет на потражној страни рачуна	4008		4026		4044	117997
5	Стање на крају претходне године 31.12.____						
	а) дуговни салдо рачуна (3а + 4а - 4б) ≥ 0	4009		4027		4045	
	б) потражни салдо рачуна (3б - 4а + 4б) ≥ 0	4010	441899	4028		4046	218807
6	Исправка материјално значајних грешака и промена рачуноводствених политика						
	а) исправке на дуговној страни рачуна	4011		4029		4047	
	б) исправке на потражној страни рачуна	4012		4030		4048	
7	Кориговано почетно стање текуће година на дан 01.01. ____						
	а) кориговани дуговни салдо рачуна (5а + 6а - 6б) ≥ 0	4013		4031		4049	
	б) кориговани потражни салдо рачуна (5б - 6а + 6б) ≥ 0	4014	441899	4032		4050	218807

Редни број	ОПИС	Компоненте капитала					
		30		31		32	
		АОП	Основни капитал	АОП	Уписани а неуплаћени капитал	АОП	Резерве
1	2		3		4		5
8	Промене у текућој _____ години						
	а) промет на дуговој страни рачуна	4015		4033		4051	29335
	б) промет на потражној страни рачуна	4016		4034		4052	
9	Стање на крају текуће године 31.12. _____						
	а) дуговни салдо рачуна (7а + 8а - 8б) ≥ 0	4017		4035		4053	
	б) потражни салдо рачуна (7б - 8а + 8б) ≥ 0	4018	441899	4036		4054	189472

Редни Број	ОПИС	Компоненте капитала					
		АОП	35	АОП	047 и 237	АОП	34
			Губитак		Откупљене сопствене акције		Нераспоређени добитак
1	2		6		7		8
1	Почетно стање претходне године на дан 01.01. _____						
	а) дуговни салдо рачуна	4055		4073		4091	
	б) потражни салдо рачуна	4056		4074		4092	2378408
2	Исправка материјално значајних грешака и промена рачуноводствених политика						
	а) исправке на дуговној страни рачуна	4057		4075		4093	
	б) исправке на потражној страни рачуна	4058		4076		4094	
3	Кориговано почетно стање претходне године на дан 01.01. _____						
	а) кориговани дуговни салдо рачуна (1а + 2а - 2б) ≥ 0	4059		4077		4095	
	б) кориговани потражни салдо рачуна (1б - 2а + 2б) ≥ 0	4060		4078		4096	2378408
4	Промене у претходној _____ години						
	а) промет на дуговној страни рачуна	4061		4079		4097	394187
	б) промет на потражној страни рачуна	4062		4080		4098	354567
5	Стање на крају претходне године 31.12. _____						
	а) дуговни салдо рачуна (3а + 4а - 4б) ≥ 0	4063		4081		4099	
	б) потражни салдо рачуна (3б - 4а + 4б) ≥ 0	4064		4082		4100	2338788
6	Исправка материјално значајних грешака и промена рачуноводствених политика						
	а) исправке на дуговној страни рачуна	4065		4083		4101	
	б) исправке на потражној страни рачуна	4066		4084		4102	
7	Кориговано почетно стање текуће године на дан 01.01. _____						
	а) кориговани дуговни салдо рачуна (5а + 6а - 6б) ≥ 0	4067		4085		4103	
	б) кориговани потражни салдо рачуна (5б - 6а + 6б) ≥ 0	4068		4086		4104	2338788

Редни Број	ОПИС	Компоненте капитала					
		АОП	35	АОП	047 и 237	АОП	34
			Губитак		Откупљене сопствене акције		Нераспоређени добитак
1	2		6		7		8
8	Промене у текућој _____ години						
	а) промет на дуговој страни рачуна	4069		4087	6108	4105	222769
	б) промет на потражној страни рачуна	4070		4088		4106	324196
9	Стање на крају текуће године 31.12. _____						
	а) дугови салдо рачуна (7а + 8а - 8б) ≥ 0	4071		4089	6108	4107	
	б) потражни салдо рачуна (7б - 8а + 8б) ≥ 0	4072		4090		4108	2440215

Редни број	ОПИС	Компоненте осталог резултата					
		АОП	330	АОП	331	АОП	332
			Ревалоризационе резерве		Актуарски добици или губици		Добици или губици по основу улагања у власничке инструменте капитала
1	2		9		10		11
1	Почетно стање претходне године на дан 01.01. ____						
	а) дуговни салдо рачуна	4109		4127		4145	
	б) потражни салдо рачуна	4110		4128		4146	
2	Исправка материјално значајних грешака и промена рачуноводствених политика						
	а) исправке на дуговној страни рачуна	4111		4129		4147	
	б) исправке на потражној страни рачуна	4112		4130		4148	
3	Кориговано почетно стање претходне године на дан 01.01. ____						
	а) кориговани дуговни салдо рачуна (1а + 2а - 2б) ≥ 0	4113		4131		4149	
	б) кориговани потражни салдо рачуна (1б - 2а + 2б) ≥ 0	4114		4132		4150	
4	Промене у претходној ____ години						
	а) промет на дуговној страни рачуна	4115		4133	4790	4151	
	б) промет на потражној страни рачуна	4116		4134		4152	
5	Стање на крају претходне године 31.12. ____						
	а) дуговни салдо рачуна (3а + 4а - 4б) ≥ 0	4117		4135	4790	4153	
	б) потражни салдо рачуна (3б - 4а + 4б) ≥ 0	4118		4136		4154	
6	Исправка материјално значајних грешака и промена рачуноводствених политика						
	а) исправке на дуговној страни рачуна	4119		4137		4155	
	б) исправке на потражној страни рачуна	4120		4138		4156	
7	Кориговано почетно стање текуће године на дан 01.01. ____						
	а) кориговани дуговни салдо рачуна (5а + 6а - 6б) ≥ 0	4121		4139	4790	4157	
	б) кориговани потражни салдо рачуна (5б - 6а + 6б) ≥ 0	4122		4140		4158	


Редни број	ОПИС	Компоненте осталог резултата						
		330		331		332		
		АОП	Реваљоризационе резерве	АОП	Актуарски добици или губици	АОП	Добици или губици по основу улагања у власничке инструменте капитала	
1	2		9		10		11	
	Промене у текућој _____ години							
8	а) промет на дуговој страни рачуна	4123		4141		4159		
	б) промет на потражној страни рачуна	4124		4142		4160		
	Стање на крају текуће године 31.12. _____							
9	а) дуговни салдо рачуна (7а + 8а - 86) ≥ 0	4125		4143	4790	4161		
	б) потражни салдо рачуна (7б - 8а + 86) ≥ 0	4126		4144		4162		

Редни број	ОПИС	Компоненте осталог резултата					
		АОП	333	АОП	334 и 335	АОП	336
			Добици или губици по основу удела у осталом добитку или губитку придружених друштава		Добици или губици по основу иностраног пословања и прерачуна финансијских извештаја		Добици или губици по основу хеџинга новчаног тока
1	2		12		13		14
1	Почетно стање претходне године на дан 01.01.____						
	а) дуговни салдо рачуна	4163		4181		4199	
	б) потражни салдо рачуна	4164		4182		4200	
2	Исправка материјално значајних грешака и промена рачуноводствених политика						
	а) исправке на дуговној страни рачуна	4165		4183		4201	
	б) исправке на потражној страни рачуна	4166		4184		4202	
3	Кориговано почетно стање претходне године на дан 01.01.____						
	а) кориговани дуговни салдо рачуна $(1а + 2а - 2б) \geq 0$	4167		4185		4203	
	б) кориговани потражни салдо рачуна $(1б - 2а + 2б) \geq 0$	4168		4186		4204	
4	Промене у претходној ____ години						
	а) промет на дуговној страни рачуна	4169		4187		4205	
	б) промет на потражној страни рачуна	4170		4188		4206	
5	Стање на крају претходне године 31.12.____						
	а) дуговни салдо рачуна $(3а + 4а - 4б) \geq 0$	4171		4189		4207	
	б) потражни салдо рачуна $(3б - 4а + 4б) \geq 0$	4172		4190		4208	
6	Исправка материјално значајних грешака и промена рачуноводствених политика						
	а) исправке на дуговној страни рачуна	4173		4191		4209	
	б) исправке на потражној страни рачуна	4174		4192		4210	
7	Кориговано почетно стање текуће године на дан 01.01. ____						
	а) кориговани дуговни салдо рачуна $(5а + 6а - 6б) \geq 0$	4175		4193		4211	
	б) кориговани потражни салдо рачуна $(5б - 6а + 6б) \geq 0$	4176		4194		4212	



Редни број	ОПИС	Компоненте осталог резултата					
		АОП	333	АОП	334 и 335	АОП	336
			Добици или губици по основу удела у осталом добитку или губитку придружених друштава		Добици или губици по основу иностраног пословања и прерачуна финансијских извештаја		Добици или губици по основу хеџинга новчаног тока
1	2		12		13		14
8	Промене у текућој _____ години						
	а) промет на дуговој страни рачуна	4177		4195		4213	
	б) промет на потражној страни рачуна	4178		4196		4214	
9	Стање на крају текуће године 31.12. _____						
	а) дугови салдо рачуна (7а + 8а - 86) ≥ 0	4179		4197		4215	
	б) потражни салдо рачуна (76 - 8а + 86) ≥ 0	4180		4198		4216	

Ре дни број	ОПИС	Компоненте осталог резултата		Укупан капитал [Σ(ред 16 кол 3 до кол 15) - Σ(ред 1а кол 3 до кол 15)] ≥ 0	Губитак изнад капитала [Σ(ред 1а кол 3 до кол 15) - Σ(ред 16 кол 3 до кол 15)] ≥ 0		
		АОП	337			АОП	
			Добици или губици по основу ХОВ расположивих за продају				
1	2		15		16		17
1	Почетно стање претходне године на дан 01.01.____						
	а) дуговни салдо рачуна	4217		4235	3029525	4244	
	б) потражни салдо рачуна	4218	19751				
2	Исправка материјално значајних грешака и промена рачуноводствених политика						
	а) исправке на дуговној страни рачуна	4219		4236		4245	
	б) исправке на потражној страни рачуна	4220					
3	Кориговано почетно стање претходне године на дан 01.01.____						
	а) кориговани дуговни салдо рачуна (1а + 2а - 2б) ≥ 0	4221		4237	3029525	4246	
	б) кориговани потражни салдо рачуна (1б - 2а + 2б) ≥ 0	4222	19751				
4	Промене у претходној _____ години						
	а) промет на дуговној страни рачуна	4223	2775	4238		4247	17845
	б) промет на потражној страни рачуна	4224					
5	Стање на крају претходне године 31.12.____						
	а) дуговни салдо рачуна (3а + 4а - 4б) ≥ 0	4225		4239	3011680	4248	
	б) потражни салдо рачуна (3б - 4а + 4б) ≥ 0	4226	16976				
6	Исправка материјално значајних грешака и промена рачуноводствених политика						
	а) исправке на дуговној страни рачуна	4227		4240		4249	
	б) исправке на потражној страни рачуна	4228					
7	Кориговано почетно стање текуће године на дан 01.01.____						
	а) кориговани дуговни салдо рачуна (5а + 6а - 6б) ≥ 0	4229		4241	3011680	4250	
	б) кориговани потражни салдо рачуна (5б - 6а + 6б) ≥ 0	4230	16976				

Ре дни број	ОПИС	Компоненте осталог резултата		АОП	Укупан капитал [Σ(ред 16 кол 3 до кол 15) - Σ(ред 1а кол 3 до кол 15)] ≥ 0	АОП	Губитак изнад капитала [Σ(ред 1а кол 3 до кол 15) - Σ(ред 16 кол 3 до кол 15)] ≥ 0
		АОП	337				
			Добици или губици по основу ХОВ расположивих за продају				
1	2		15		16		17
8	Промене у текућој _____ години						
	а) промет на дуговној страни рачуна	4231	11037	4242	54947	4251	
	б) промет на потражној страни рачуна	4232					
9	Стање на крају текуће године 31.12. _____						
	а) дуговни салдо рачуна (7а + 8а - 8б) ≥ 0	4233		4243	3066627	4252	
	б) потражни салдо рачуна (7б - 8а + 8б) ≥ 0	4234	5939				
У _____							
дана _____ 20 _____ године							
				Законски заступник			
							



Образац прописан Правилником о садржини и форми образаца финансијских извештаја за привредна друштва, задруге и предузетнике ("Службени гласник РС", бр. 95/2014 и 144/2014)

НАПОМЕНЕ УЗ ФИНАНСИЈСКЕ ИЗВЕШТАЈЕ  
31. децембар 2015.године

МЕТАЛАЦ А.Д.  
ГОРЊИ МИЛАНОВАЦ

Напомене уз  
Финансијске извештаје  
31. децембар 2015. године

## НАПОМЕНЕ УЗ ФИНАНСИЈСКЕ ИЗВЕШТАЈЕ

31. децембар 2015. године

## 1. ОСНИВАЊЕ И ДЕЛАТНОСТ

Металац а.д., Горњи Милановац (у даљем тексту "Предузеће") је првобитно основан 1959. године као предузеће у друштвеној својини. На дан 8. децембра 1990. године донета је одлука Радничког савета друштвеног предузећа Металац да се повећа капитал издавањем и продајом деоница запосленима и да се изврши трансформација предузећа у деоничарско друштво у мешовитој својини. На дан 27. јула 1998. године извршена је трансформација, у складу са новим Законом о својинској трансформацији. Током 2003. године дошло је до даље власничке трансформације у којој је друштвени капитал Предузећа у потпуности приватизован, док је у пословној 2004. години Предузеће извршило другу емисију обичних акција.

У току 2006. године отпочела су са радом предузећа која је Металац а.д. Горњи Милановац основао током децембра 2005. године и која су 100% у његовом власништву: Металац Посуђе д.о.о., Горњи Милановац, Металац Инко д.о.о., Горњи Милановац, Металац Маркет д.о.о., Горњи Милановац, Металац Бојлер д.о.о., Горњи Милановац и Металац Принт д.о.о., Горњи Милановац, Металац Трејд д.о.о., Горњи Милановац. Металац а.д., Горњи Милановац од 2006. године наставља да послује као децентрализована компанија, која у свом делокругу рада задржава холдинг активност-управљање и финансирање, а поред тога задржава обављање услуга транспорт, ресторана, заштите, безбедности и одржавања фабричког круга. Поред тога, највећи део некретнина, постројења и опреме који се налазе у власништву Предузећа се изнајмљују новоорганизованим предузећима. Остале, односно основне делатности из досадашњег делокруга пословања, пренете су на новоорганизована предузећа.

Трансфер пословних активности на новоорганизована предузећа, прати и трансфер највећег броја запослених радника који су, почетком јануара 2006. године, распоређени у новооснована предузећа у којима су засновали радни однос.

Седиште Предузећа је у Горњем Милановцу, улица Кнеза Александра број 212. Матични број Предузећа је 07177984. Порески идентификациони број Предузећа (ПИБ) је 100887751.

На дан 31. децембра 2015. године Предузеће је имало 184 запослених радника (2014: 174 радника).

## 2. ОСНОВЕ ЗА САСТАВЉАЊЕ И ПРЕЗЕНТАЦИЈУ ФИНАНСИЈСКИХ ИЗВЕШТАЈА И РАЧУНОВОДСТВЕНИ МЕТОД

## 2.1. Основе за састављање и презентацију финансијских извештаја

Правна лица и предузетници у Републици Србији су у обавези да вођење пословних књига, признавање и процењивање имовине и обавеза, прихода и расхода, састављање, приказивање, достављање и обелодањивање финансијских извештаја врше у складу са Законом о рачуноводству (у даљем тексту "Закон", објављен у "Сл. гласник РС", бр. 62/2013), као и у складу са осталом примењивом подзаконском регулативом. Привредно друштво, као средње правно лице, у обавези је да примењује Међународне стандарде финансијског извештавања ("МСФИ"), који у смислу наведеног закона, обухватају: Оквир за припремање и приказивање финансијских извештаја ("Оквир"), Међународни рачуноводствени стандарди ("МРС"), Међународни стандарди финансијског извештавања ("МСФИ") и са њима повезана тумачења, издата од Комитета за тумачење рачуноводствених стандарда ("ИФРИЦ"), накнадне измене тих стандарда и са њима повезана тумачења, одобрени од Одбора за међународне рачуноводствене стандарде ("Одбор"), чији је превод утврдило и објавило министарство надлежно за послове финансија.

Решењем Министарства од 13. марта 2014. године, које је објављено у Службеном гласнику РС бр. 35 од 27. марта 2014. године (у даљем тексту "Решење о утврђивању превода") утврђени су и објављени преводи основних текстова МРС и МСФИ, Концептуалног оквира за финансијско извештавање ("Концептуални оквир"), усвојених од стране Одбора, као и повезаних ИФРИЦ тумачења. Наведени преводи објављени у Решењу о утврђивању превода не укључују основе за закључивање, илуструјуће примере, смернице, коментаре, супротна мишљења, разрађене примере, као и други допунски објашњавајући материјал који може да се усвоји у вези са стандардима, односно тумачењима, осим ако се изричито не наводи да је тај материјал саставни део стандарда, односно тумачења. На основу Решења о утврђивању превода Концептуални оквир, МРС, МСФИ, ИФРИЦ и са њима повезана тумачења која су преведена, у примени су од финансијских извештаја који се састављају на дан 31. децембра 2014. године. Измењени или издати МСФИ и тумачења стандарда, након овог датума, нису преведени и објављени, па стога нису ни примењени приликом састављања приложених финансијских извештаја.

## НАПОМЕНЕ УЗ ФИНАНСИЈСКЕ ИЗВЕШТАЈЕ

31. децембар 2015. године

**2. ОСНОВЕ ЗА САСТАВЉАЊЕ И ПРЕЗЕНТАЦИЈУ ФИНАНСИЈСКИХ ИЗВЕШТАЈА И РАЧУНОВОДСТВЕНИ МЕТОД (наставак)**

Међутим, до датума састављања приложених финансијских извештаја, нису биле преведене све измене МРС/МСФИ и ИФРИЦ тумачења која су била на снази за годишње периоде који почињу 1. јануара 2014. године. Поред наведеног поједина законска и подзаконска регулатива прописује рачуноводствене поступке, вредновања и обелодањивања која у појединим случајевима одступају од захтева МРС/МСФИ и ИФРИЦ Тумачења.

Сходно наведеном, а имајући у виду потенцијално материјалне ефекте које одступања рачуноводствених прописа Републике Србије од МСФИ и МРС могу имати на реалност и објективност финансијских извештаја Друштва, приложени финансијски извештаји се не могу сматрати финансијским извештајима састављеним у сагласности са МСФИ и МРС.

Објављени стандарди и тумачења који су ступили на снагу у текућем периоду на основу Решења о утврђивању превода, обелодањени су у напомени 2.2. Објављени стандарди и тумачења на снази у текућем периоду који још увек нису званично преведени и усвојени обелодањени су у напомени 2.3. Објављени стандарди и тумачења који још увек нису у примени, обелодањени су у напомени 2.4.

Друштво је ове неконсолидоване финансијске извештаје саставило на основу и према захтевима закона и прописа Републике Србије где су улагања у зависна друштва у овим финансијским извештајима исказана по набавној вредности умањеној за евентуално обезвређење. Детаљнији приказ финансијског положаја Друштва се може добити увидом у консолидоване финансијске извештаје, које је, у складу са Законом о рачуноводству, Привредно друштво обавезно да састави и да исте достави Агенцији за привредне регистре до 31. јула 2015. године.

Финансијски извештаји су састављени у складу са начелом историјског трошка, осим ако је другачије наведено у рачуноводственим политикама које су дате у даљем тексту.

Друштво је у састављању ових финансијских извештаја примењивало рачуноводствене политике образложене у напомени 3.

У складу са Законом о рачуноводству финансијски извештаји Друштва су исказани у хиљадама динара. Динар представља званичну извештајну валуту у Републици Србији.

**2.2. Објављени стандарди и тумачења који су ступили на снагу у текућем периоду на основу Решења о утврђивању превода,**

- Измене МСФИ 7 „Финансијски инструменти: Обелодањивања“ – Измене којима се побољшавају обелодањивања фер вредност и ризика ликвидности (ревидиран марта 2009. године, на снази за годишње периоде који почињу на дан или након 1. јануара 2009. године);
- Измене МСФИ 1 „Прва примена међународних стандарда финансијског извештавања“ – Додатни изузеци за лица која први пут примењују МСФИ. Измене се односе на средства у индустрији нафте и гаса и утврђивање да ли уговори садрже лизинг (ревидиран јула 2009. године, на снази за годишње периоде који почињу на дан или након 1. јануара 2010. године);
- Измене различитих стандарда и тумачења резултат су Пројекта годишњег квалитативног побољшања МСФИ објављеног 16. априла 2009. године (МСФИ 5, МСФИ 8, МРС 1, МРС 7, МРС 17, МРС 36, МРС 39, ИФРИЦ 16 првенствено са намером отклањања неусаглашености и појашњења формулација у тексту (измене стандарда ступају на снагу за годишње периоде који почињу на дан или након 1. јануара 2010. године, а измена ИФРИЦ на дан или након 1. јула 2009. године);
- Измене МРС 38 „Нематеријална имовина“ (на снази за годишње периоде који почињу на дан или након 1. јула 2009. године);
- Измене МСФИ 2 „Плаћања акцијама“: Измене као резултат Пројекта годишњег квалитативног побољшања МСФИ (ревидиран у априлу 2009. године, на снази за годишње периоде који почињу на дан или након 1. јула 2009. године) и измене које се односе на трансакције плаћања акцијама групе засноване на готовини (ревидиран јуна 2009. године, на снази за годишње периоде који почињу на дан или након 1. јануара 2010. године);

## НАПОМЕНЕ УЗ ФИНАНСИЈСКЕ ИЗВЕШТАЈЕ

31. децембар 2015. године

## 2. ОСНОВЕ ЗА САСТАВЉАЊЕ И ПРЕЗЕНТАЦИЈУ ФИНАНСИЈСКИХ ИЗВЕШТАЈА И РАЧУНОВОДСТВЕНИ МЕТОД (наставак)

## 2.2. Објављени стандарди и тумачења који су ступили на снагу у текућем периоду на основу Решења о утврђивању превода (наставак)

- Измене ИФРИЦ 9 „Поновна процена уграђених деривата“ ступају на снагу за годишње периоде који почињу на дан или након 1. јула 2009. године и МРС 39 „Финансијски инструменти: Признавање и мерење” – Уграђени деривати (на снази за годишње периоде који почињу на дан или након 30. јуна 2009. године);
- ИФРИЦ 18 „Пренос средстава са купаца“ (на снази за годишње периоде који почињу на дан или након 1. јула 2009. године);
- „Свеобухватни оквир за финансијско извештавање 2010. године“ што представља измену „Оквира за припремање и приказивање финансијских извештаја“ (важи за пренос средстава са купаца примљених на дан или после септембра 2010. године);
- Допуне МСФИ 1 „Прва примена међународних стандарда финансијског извештавања” – Ограничено изузеће од упоредних обелодањивања прописаних у оквиру МСФИ 7 код лица која први пут примењују МСФИ (на снази за годишње периоде који почињу на дан или након 1. јула 2010. године);
- Допуне МРС 24 „Обелодањивања о повезаним лицима” – Поједностављени захтеви за обелодањивањем код лица под (значајном) контролом или утицајем владе и појашњење дефиниције повезаног лица (на снази за годишње периоде који почињу на дан или након 1. јануара 2011. године);
- Допуне МРС 32 „Финансијски инструменти: презентација” – Рачуноводствено обухватање пречег права на нове акције (на снази за годишње периоде који почињу на дан или након 1. фебруара 2010. године);
- Допуне различитих стандарда и тумачења „Побољшања МСФИ (2010)“ резултат су Пројекта годишњег квалитативног побољшања МСФИ објављеног 6. маја 2010. године (МСФИ 1, МСФИ 3, МСФИ 7, МРС 1, МРС 27, МРС 34, ИФРИЦ 13) првенствено са намером отклањања неслагања и појашњења формулација у тексту (већина допуна биће на снази за годишње периоде који почињу на дан или након 1. јануара 2011. године);
- Допуне ИФРИЦ 14 „МРС 19 – Ограничење дефинисаних примања, минимални захтеви за финансирањем и њихова интеракција” Авансна уплата минималних средстава потребних за финансирање (на снази за годишње периоде који почињу на дан или након 1. јануара 2011. године);
- ИФРИЦ 19 „Намиривање финансијских обавеза инструментима капитала” (на снази за годишње периоде који почињу на дан или након 1. јула 2010. године);
- Допуне МСФИ 1 „Прва примена међународних стандарда финансијског извештавања” – Велика хиперинфлација и уклањање фиксних датума за лица која први пут примењују МСФИ (на снази за годишње периоде који почињу на дан или након 1. јула 2011. године);
- Допуне МСФИ 7 „Финансијски инструменти: Обелодањивања” – Пренос финансијских средстава (на снази за годишње периоде који почињу на дан или након 1. јануара 2011. године);
- Допуне МРС 12 „Порези на добитак” – Одложени порез: повраћај средстава која су служила за обрачун пореза (на снази за годишње периоде који почињу на дан или након 1. јануара 2012. године);
- МСФИ 10 „Консолидовани финансијски извештаји” (на снази за годишње периоде који почињу на дан или након 1. јануара 2013. године);

НАПОМЕНЕ УЗ ФИНАНСИЈСКЕ ИЗВЕШТАЈЕ

31. децембар 2015. године

**2. ОСНОВЕ ЗА САСТАВЉАЊЕ И ПРЕЗЕНТАЦИЈУ ФИНАНСИЈСКИХ ИЗВЕШТАЈА И РАЧУНОВОДСТВЕНИ МЕТОД (наставак)**

**2.2. Објављени стандарди и тумачења који су ступили на снагу у текућем периоду на основу Решења о утврђивању превода (наставак)**

- МСФИ 11 „Заједнички аранжмани“ (на снази за годишње периоде који почињу на дан или након 1. јануара 2013. године);
- МСФИ 12 „Обелодањивање учешћа у другим правним лицима“ (на снази за годишње периоде који почињу на дан или након 1. јануара 2013. године);
- Допуне МСФИ 10, МСФИ 11 и МСФИ 12 „Консолидовани финансијски извештаји, Заједнички аранжмани и Обелодањивања учешћа у другим правним лицима: Упутство о прелазној примени“ (на снази за годишње периоде који почињу на дан или након 1. јануара 2013. године);
- МРС 27 (ревидиран 2011. године) „Појединачни финансијски извештаји“ (на снази за годишње периоде који почињу на дан или након 1. јануара 2013. године);
- МРС 28 (ревидиран 2011. године) „Улагања у придружена правна лица и заједничка улагања“ (на снази за годишње периоде који почињу на дан или након 1. јануара 2013. године);
- МСФИ 13 „Мерење фер вредности“ (на снази за годишње периоде који почињу на дан или након 1. јануара 2013. године);
- Допуне МСФИ 1 „Прва примена међународних стандарда финансијског извештавања“ – Државни кредити по каматној стопи нижој од тржишне (на снази за годишње периоде који почињу на дан или након 1. јануара 2013. године);
- Допуне МСФИ 7 „Финансијски инструменти: обелодањивања“ – Нетирање финансијских средстава и финансијских обавеза (на снази за годишње периоде који почињу на дан или након 1. јануара 2013. године);
- Допуне МРС 1 „Презентација финансијских извештаја“ – Презентација ставки осталог укупног резултата (на снази за годишње периоде који почињу на дан или након 1. јула 2012. године).
- Допуне МРС 19 „Накнаде запосленима“ – Побољшања рачуноводственог обухватања накнада по престанку радног односа (на снази за годишње периоде који почињу на дан или након 1. јануара 2013. године);
- Годишња побољшања за период од 2009. до 2011. године издата у мају 2012. године која се односе на различите пројекте побољшања МСФИ (МСФИ 1, МРС 1, МРС 16, МРС 32, МРС 34) углавном на отклањању неконзистентности и појашњења формулација (на снази за годишње периоде који почињу на дан или након 1. јануара 2013. године);
- ИФРИЦ 20 „Трошкови откривке у производној фази површинских рудника“ (на снази за годишње периоде који почињу на дан или након 1. јануара 2013. године);

**2.3. Објављени стандарди и тумачења на снази у текућем периоду који још увек нису званично преведени и усвојени**

На дан објављивања ових финансијских извештаја, доле наведени стандарди и измене стандарда су били издати од стране Одбора за међународне рачуноводствене стандарде, а следећа тумачења била су објављена од стране Комитета за тумачење међународног финансијског извештавања, али нису званично усвојена у Републици Србији:

- Допуне МРС 32 „Финансијски инструменти: Презентација“ – Пребијање финансијских средстава и финансијских обавеза (на снази за годишње периоде који почињу на дан или након 1. јануара 2014. године);
- Допуне МСФИ 10 „Консолидовани финансијски извештаји“, МСФИ 12 „Обелодањивање о учешћима у другим ентитетима“ и МРС 27 „Појединачни финансијски извештаји“ – Изузеће зависних лица из консолидације према МСФИ 10 (на снази за годишње периоде који почињу на дан или након 1. јануара 2014. године).
- Допуне МРС 36 – „Умањење вредности имовине“ Обелодањивање надокнадивог износа за нефинансијску имовину (на снази за годишње периоде који почињу на дан или након 1. јануара 2014. године).



## НАПОМЕНЕ УЗ ФИНАНСИЈСКЕ ИЗВЕШТАЈЕ

31. децембар 2015. године

## 2. ОСНОВЕ ЗА САСТАВЉАЊЕ И ПРЕЗЕНТАЦИЈУ ФИНАНСИЈСКИХ ИЗВЕШТАЈА И РАЧУНОВОДСТВЕНИ МЕТОД (наставак)

## 2.3. Објављени стандарди и тумачења на снази у текућем периоду који још увек нису званично преведени и усвојени (наставак)

- Допуне МРС 39 „Финансијски инструменти“ – Обнављање деривата и наставак рачуноводства хедџинга (на снази за годишње периоде који почињу на дан или након 1. јануара 2014. године).
- ИФРИЦ 21 „Дажбине“ (на снази за годишње периоде који почињу на дан или након 1. јануара 2014. године).
- Допуне МРС 19 „Накнаде запосленима“ – Дефинисани планови накнаде: Доприноси за запослене (на снази за годишње периоде који почињу на дан или након 1. јула 2014. године).
- Годишња побољшања за период од 2010. до 2012. године, која су резултат Пројекта годишњег квалитативног побољшања МСФИ (МСФИ 2, МСФИ 3, МСФИ 8, МСФИ 13, МРС 16, МРС 24 и МРС 38) ради отклањања неусаглашености и појашњења формулација (на снази за годишње периоде који почињу на дан или након 1. јула 2014. године).
- Годишња побољшања за период од 2011. до 2013. године, која су резултат су Пројекта годишњег квалитативног побољшања МСФИ (МСФИ 1, МСФИ 3, МСФИ 13 и МРС 40) ради отклањања неусаглашености и појашњења формулација (на снази за годишње периоде који почињу на дан или након 1. јула 2014. године).

## 2.4. Објављени стандарди и тумачења који још увек нису ступили на снагу

На дан издавања ових финансијских извештаја следећи стандарди, њихове допуне и тумачења били су објављени, али нису још увек ступили на снагу:

- МСФИ 9 „Финансијски инструменти“ и касније допуне, који замењује захтеве МРС 39 „Финансијски инструменти: признавање и одмеравање“, у вези с класификацијом и одмеравањем финансијске имовине. Стандард елиминише постојеће категорије из МРС 39 - средства која се држе до доспећа, средства расположива за продају и кредити и потраживања. МСФИ 9 је на снази за годишње периоде који почињу на дан или након 1. јануара 2018. године, уз дозвољену ранију примену.

У складу са МСФИ 9, финансијска средства ће се класификовати у једну од две наведене категорије приликом почетног признавања: финансијска средства вреднована по амортизованом трошку или финансијска средства вреднована по фер вредности. Финансијско средство ће се признавати по амортизованом трошку ако следећа два критеријума буду задовољена: средства се односе на пословни модел чији је циљ да се наплаћују уговорени новчани токови и уговорени услови пружају основ за наплату на одређене датуме новчаних токова који су искључиво наплата главнице и камате на преосталу главницу. Сва остала средства ће се вредновати по фер вредности. Добици и губици по основу вредновања финансијских средстава по фер вредности ће се признавати у билансу успеха, изузев за улагања у инструменте капитала са којима се не тргује, где МСФИ 9 допушта, при иницијалном признавању, касније непромењиви избор да се све промене фер вредности признају у оквиру осталих добитака и губитака у извештају о укупном резултату. Износ који тако буде признат у оквиру извештаја о укупном резултату неће моћи касније да се призна у билансу успеха.

- Допуне МСФИ 11 „Заједнички аранжмани“ – Рачуноводство стицања учешћа у заједничким пословањима *Accounting for Acquisitions of Interests in Joint Operations* (на снази за годишње периоде који почињу на дан или након 1. јануара 2016. године).
- МСФИ 14 „Рачуни регулаторних активних временских разграничења“ - на снази за годишње периоде који почињу на дан или након 1. јануара 2016. године.
- МСФИ 15 „Приходи из уговора са купцима“, који дефинише оквир за признавање прихода. МСФИ 15 замењује МРС 18 „Приходи“, МРС 11 „Уговори о изградњи“, ИФРИЦ13 „Програми лојалности клијената“, ИФРИЦ15 „Споразуми за изградњу некретнина“ и ИФРИЦ18 „Преноси средстава од купаца“. МСФИ 15 је на снази за годишње периоде који почињу на дан или након 1. јануара 2017. године, уз дозвољену ранију примену.
- Допуне МРС 16 „Некретнине, постројења и опрема“ и МРС 38 „Нематеријална имовина“ - Тумачење прихваћених метода амортизације *Clarification of Acceptable Methods of Depreciation and Amortization* (на снази за годишње периоде који почињу на дан или након 1. јануара 2016. године).

**НАПОМЕНЕ УЗ ФИНАНСИЈСКЕ ИЗВЕШТАЈЕ**

31. децембар 2015. године

**2. ОСНОВЕ ЗА САСТАВЉАЊЕ И ПРЕЗЕНТАЦИЈУ ФИНАНСИЈСКИХ ИЗВЕШТАЈА И РАЧУНОВОДСТВЕНИ МЕТОД (наставак)**

**2.4. Објављени стандарди и тумачења који још увек нису ступили на снагу (наставак)**

- Допуне МРС 16 „Некретнине, постројења и опрема” и МРС 41 „Пољопривреда” - Пољопривреда – индустријске билјке *Agriculture – Bearer Plants* (на снази за годишње периоде који почињу на дан или након 1. јануара 2016. године).
- Допуне МРС 27 „Појединачни финансијски извештаји” – Метод удела у појединачним финансијским извештајима *Equity Method in Separate Financial Statements* (на снази за годишње периоде који почињу на дан или након 1. јануара 2016. године).
- Допуне МСФИ 10 „Консолидовани финансијски извештаји” и МРС 28 „Инвестиције у придружене ентитете и заједничке подухвате” - Продаја или пренос средстава између инвеститора и његових придружених ентитета или заједничких подухвата - *Sale or Contribution of Assets between an Investor and its associate or Joint Venture* (на снази за годишње периоде који почињу на дан или након 1. јануара 2016. године).

**3. ПРЕГЛЕД ЗНАЧАЈНИЈИХ РАЧУНОВОДСТВЕНИХ ПОЛИТИКА**

**3.1. Приходи и расходи**

Приходи од продаје признају се када су ризик и корист повезани са правом власништва преноси на купца, а то подразумева датум испоруке производа купцу. Приходи од услуга се признају када се услуга изврши.

Приходи се исказују по правичној вредности средстава која су примљена или ће бити примљена, у нето износу након умањења за дате попусте и порез на додату вредност.

Приходи и расходи од камата се књиже у корист, односно на терет обрачунског периода на који се односе.

Са датумом на који се књиже приходи такође се књиже и одговарајући расходи (принцип узрочности прихода и расхода).

Трошкови одржавања и оправки основних средстава се покривају из прихода обрачунског периода у коме настану.

**3.2. Прерачунавање износа у страним средствима плаћања**

Пословне промене настале у страним средствима плаћања прерачунате су у динаре по средњем курсу утврђеном на међубанкарском тржишту девиза, који је важио на дан пословне промене.

Средства и обавезе исказане у страним средствима плаћања на дан биланса стања, прерачунати су у динаре по средњем курсу утврђеном на међубанкарском тржишту девиза који је важио на тај дан.

Позитивне и негативне курсне разлике настале приликом пословних трансакција у страним средствима плаћања и приликом прерачуна позиција биланса стања исказаних у страним средствима плаћања књижене су у корист или на терет биланса успеха, као добици или губици по основу курсних разлика.

**3.3. Бенефиције за запослене**

***а) Порези и доприноси фондовима за социјалну сигурност запослених***

У складу са прописима који се примењују у Републици Србији, Предузеће је у обавези да плаћа порезе и доприносе пореским органима и државним фондовима којима се обезбеђује социјална сигурност запослених. Ове обавезе укључују порезе и доприносе за запослене на терет послодавца у износима обрачунатим по стопама прописаним законским прописима. Предузеће је, такође обавезно да од бруто зараде запослених обустави доприносе и да их, у име запослених, уплати фондовима. Порези и доприноси на терет послодавца и порези и доприноси на терет запосленог се књиже на терет расхода периода на који се односе.

**НАПОМЕНЕ УЗ ФИНАНСИЈСКЕ ИЗВЕШТАЈЕ**  
**31. децембар 2015. године**

**3. ПРЕГЛЕД ЗНАЧАЈНИЈИХ РАЧУНОВОДСТВЕНИХ ПОЛИТИКА (наставак)**

**3.3. Бенефиције за запослене**

*б) Обавезе по основу отпремнина и јубиларних награда*

Предузеће је, у складу са одредбама Закона о раду, у обавези да запосленом приликом одласка у пензију исплати отпремнину, у висини три просечне зараде у Републици Србији, утвђене према последњем објављеном податку републичког органа надлежног за статистику.

Запосленима за чијим је радом престала потреба, а којима није обезбеђено ни једно од права утврђених законом, послодавац ће исплатити отпремнину у висини збира трећине зараде запосленог за сваку навршену годину рада у првих 10 година проведених у радном односу и четвртине зараде запосленог за сваку наредну навршену годину рада у радном односу преко 10 година проведених у радном односу. Зарадом у смислу претходног става сматра се просечна зарада запосленог исплаћена за последња 3 месеца која предходе у месецу у којем се исплаћује отпремнина.

Такође, на основу Колективног уговора, Предузеће је у обавези да исплати и јубиларне награде запосленима у зависности од дужине непрекидног рада у предузећу и то у висини од једне просечне зараде остварене у Предузећу у месецу који предходи месецу у којем се исплаћује јубиларна награда за 20 година непрекидног рада, а две тако обрачунате зараде за 30 година рада у Предузећу.

**3.4. Порези и доприноси**

**3.4.1. Порез на добитак**

**Порез на добитак**

*Текући порез на добитак*

Текући порез на добитак представља износ који се обрачунава применом прописане пореске стопе од 15% на основицу утврђену пореским билансом, коју представља износ добитка пре опорезивања по одбитку ефеката усклађивања прихода и расхода, у складу са пореским прописима Републике Србије, уз умањење за прописане пореске кредите.

Закон о порезу на добитак Републике Србије не предвиђа да се порески губици из текућег периода могу користити као основа за повраћај пореза плаћеног у претходним периодима. Међутим, губици из текућег периода исказани у пореском билансу могу се користити за умањење пореске основице будућих обрачунских периода, али не дуже од пет година. Порески губици настали пре 1. јануара 2010. године могу се преносити на рачун будућих добитака у периоду не дужем од десет година.

*Одложени порез на добитак*

Одложени порез на добитак се обрачунава коришћењем методе утврђивања обавеза према билансу стања, за привремене разлике произашле из разлике између пореске основе потраживања и обавеза и њихове књиговодствене вредности. Одложене пореске обавезе се признају за све опорезиве привремене разлике. Одложена пореска средства се признају за све одбитне привремене разлике и пореске губитке и кредите, који се могу преносити у наредне фискалне периоде, до степена до којег ће вероватно постојати опорезиви добитак од којег се одложена пореска средства могу искористити.

Одложена пореска средства и обавезе се обрачунавају по пореској стопи чија се примена очекује у периоду када ће се средство реализовати односно обавеза измирити. На дан 31. децембра 2014. године, одложена пореска средства и обавезе обрачунати су по стопи од 15% (31. децембра 2013. године: 15%)

Одложени порез се књижи на терет или у корист биланса успеха, осим када се односи на позиције које се књиже директно у корист или на терет капитала, и у том случају се одложени порез такође распоређује у оквиру капитала.

## НАПОМЕНЕ УЗ ФИНАНСИЈСКЕ ИЗВЕШТАЈЕ

31. децембар 2015.године

## 3. ПРЕГЛЕД ЗНАЧАЈНИЈИХ РАЧУНОВОДСТВЕНИХ ПОЛИТИКА (наставак)

## 3.4.2. Порези и доприноси који не зависе од резултата

Порези и доприноси који не зависе од резултата укључују порез на имовину и друге порезе и доприносе који се плаћају према разним републичким и општинским прописима.

## 3.5. Некретнине, постројења и опрема

Почетно мерење некретнина, постројења и опреме, који испуњавају услове за признавање средстава, врши се по набавној вредности.

Набавну вредност чини вредност по фактури добављача, увећана за зависне трошкове набавке и трошкове довођења средства у стање функционалне приправности, умањена за било које трговинске попусте и рабате.

Накнадни издаци за некретнине, постројења и опрему признају се као средство само када се тим издацима побољшава стање средства изнад његовог првобитно процењеног стандардног учинка. Сви остали накнадно настали издаци признају се као расход у периоду у којем су настали.

Некретнине, постројења и опрема након почетног признавања исказују се по набавној вредности умањеној за укупан износ обрачунате амортизације и укупан износ губитка због обезвређења.

Добици или губици који проистекну из расходовања или отуђења признају се као приход или расход у билансу успеха.

## 3.6. Инвестиционе некретнине

Инвестиционе некретнине Предузећа су некретнине које Предузеће, као власник, држи ради остваривања зараде од издавања некретнине или ради увећања вредности капитала или ради и једног и другог, а не ради употребе за пружање услуга или за потребе административног пословања или продаје у оквиру редовног пословања. Почетно мерење инвестиционе некретнине приликом стицања врши се по набавној вредности. Након почетног признавања, накнадно мерење инвестиционе некретнине врши се по набавној вредности умањеној за укупан износ исправки вредности по основу амортизације и укупан износ исправки вредности по основу обезвређења.

## 3.7 Амортизација

Амортизација некретнина, инвестиционих некретнина, постројења и опреме обрачунава се пропорционалним методом, током процењеног века корисне употребе. Корисни век употребе и стопе амортизације за главне групе средстава су следеће:

	Корисни век у годинама	Стопа амортизације
Грађевински објекти		
- Стамбене зграде, управне зграде	50	2,0%
- Фабричке хале	40	2,5%
- Остали грађевински објекти	10	10,0%
Опрема		
- Производна и преносна опрема и постројења	10	10%
- Транспортна средства	8	12,5%
- Канцеларијски намештај и пословни инвентар у трговини	7	14,3%
- Погонски и пословни инвентар, алати, уређаји, телекомуникациона опрема	5	20,00%
- канцеларијска и рачунарска опрема	4	25,00%
- остала непоменута средства	6	16,7%

**НАПОМЕНЕ УЗ ФИНАНСИЈСКЕ ИЗВЕШТАЈЕ**  
**31. децембар 2015.године**

**3. ПРЕГЛЕД ЗНАЧАЈНИЈИХ РАЧУНОВОДСТВЕНИХ ПОЛИТИКА (наставак)**

**3.8. Нематеријална улагања**

Нематеријална улагања односе се на купљени software и исказују по набавној вредности умањеној за амортизацију. Нематеријална улагања се отписују пропорционалним методом на период од пет година.

**3.9. Лизинг**

Лизинг се класификује као финансијски лизинг у свим случајевима када се лизингом, на корисника лизинга, преносе у највећој мери сви ризици и користи који произлазе из власништва над средствима. Сваки други лизинг се класификује као оперативни лизинг.

Предузеће као давалац лизинга

Приход по основу оперативног лизинга (приход од ренти) признаје се применом линеарне методе током периода трајања лизинга. Индиректни трошкови настали у преговорима и уговарањем оперативног лизинга додају се књиговодственом износу изнајмљеног средства и признају се на пропорционалној основи током периода трајања лизинга.

Предузеће као корисник лизинга

Средства која се држе по уговорима о финансијском лизингу се првобитно признају ка средства Привредног друштва по садашњој вредности минималних рата лизинга утврђених на почетку периода лизинга. Одговарајућа обавеза према даваоцу лизинга се укључује у биланс стања као обавеза по финансијском лизингу.

Плаћање рата лизинга се распоређује између финансијских трошкова и смањења обавеза по основу обавеза лизинга са циљем постизања константне стопе учешћа у не измиреном износу обавезе. Финансијски расходи се признају одмах у билансу успеха, осим ако се директно могу приписати средствима која се оспособљавају за употребу, у којем се случају капитализују у складу са општом политиком Привредног друштва о трошковима позајмљивања.

Рате по основу оперативног лизинга се признају као трошак на линеарној основи за време трајања лизинга, осим када постоји нека друга систематска основа која боље одсликава временски шаблон трошења економских користи од изнајмљеног средства.

У случају када се одобравају лизинг олакшице, оне улазе у састав оперативног лизинга и признају се као обавеза. Укупна корист од олакшица признаје се као смањење трошкова изнајмљивања на линеарној основи, осим када постоји нека друга систематска основа која боље одсликава временску структуру трошења економских користи од изнајмљеног средства.

**3.10. Обезвређење имовине**

На дан састављања финансијских извештаја врши се процењивање постојања било каквих индиција о умањењу вредности материјалне имовине и нематеријалних улагања. Уколико постоји индиција да, за наведену имовину постоји обезвређење, надокнадиви износ те имовине се процењује како би се утврдио износ обезвређења. Књиговодствена вредност се смањује на надокнадиву вредност, а разлика се признаје као трошак (губитак по основу обезвређења средстава) на терет биланса успеха у периоду у коме је обезвређење настало. Губитак по основу обезвређења се сторнира уколико су се околности које су утицале на умањење вредности промениле.

На дан 31. децембра 2013. године, на основу процене руководства Предузећа не постоје индиције да је вредност нематеријалних улагања и некретнина, постројења и опреме обезвређена.

**3.11. Финансијски инструменти**

Финансијска средства и финансијске обавезе се евидентирају у билансу стања Предузећа, од момента када се Предузеће уговорним одредбама везало за инструмент. Куповина или продаја финансијских средстава признаје се применом обрачуна на датум поравнања, односно датум када је средство испоручено другој страни.

## НАПОМЕНЕ УЗ ФИНАНСИЈСКЕ ИЗВЕШТАЈЕ

31. децембар 2015.године

**3. ПРЕГЛЕД ЗНАЧАЈНИЈИХ РАЧУНОВОДСТВЕНИХ ПОЛИТИКА (наставак)****3.11. Финансијски инструменти (наставак)**

Финансијска средства престају да се признају када Предузеће изгуби контролу над уговореним правима над тим инструментима, што се дешава када су права коришћења инструмената реализована, истекла, напуштена или уступљена. Финансијска обавеза престаје да се признаје када је обавеза предвиђена уговором испуњена, отказана или истекла.

*Дугорочни финансијски пласмани*

Учешћа у капиталу банака и других правних лица која се котирају на берзи се почетно одмеравају по набавној вредности. Накнадно одмеравање се врши, на сваки датум биланса стања, ради усклађивања њихове вредности са тржишном вредношћу.

Дугорочни финансијски пласмани који обухватају учешћа у капиталу повезаних правних лица, пословних банака и других правних лица која се не котирају на берзи исказују се по методу набавне вредности која се умањује за обезвређења на основу процене руководства ради свођења на њихову надокнадиву вредност.

*Потраживања од купаца, краткорочни пласмани и остала краткорочна потраживања*

Потраживања од купаца, краткорочни пласмани и остала краткорочна потраживања исказују се по номиналној вредности, умањеној за исправке вредности извршене на основу процене њихове наплативости од стране руководства.

*Готовина и готовински еквиваленти*

Под готовином и готовинским еквивалентима у финансијским извештајима Предузећа исказују се готовина у благајни и стања на текућим рачунима и остала новчана средства расположива до три месеца.

*Финансијске обавезе*

Инструменти финансијских обавеза су класификовани у складу са суштином уговорних одредби. Финансијске обавезе се исказују по номиналној вредности, увећаној за камате на основу закључених уговора.

*Обавезе из пословања*

Обавезе према добављачима и остале обавезе из пословања се процењују по њиховој номиналној вредности.

**4. ПРЕГЛЕД ЗНАЧАЈНИХ РАЧУНОВОДСТВЕНИХ ПРОЦЕНА**

Презентација финансијских извештаја захтева од руководства Предузећа коришћење најбољих могућих процена и разумних претпоставки, које имају ефекта на презентираних вредности средстава и обавеза као и обелодањивање потенцијалних потраживања и обавеза на дан састављања финансијских извештаја, као и прихода и расхода у току извештајног периода. Ове процене и претпоставке су засноване на информацијама расположивим на дан састављања финансијских извештаја.

**4.1 Процена и претпоставке**

У наставку су приказане кључне претпоставке везане за будућност и остали извори процењивања неизвесности на датум биланса стања које представљају значајан ризик, за материјалне корекције износа позиција биланса стања у следећој финансијској години.

**4.2 Амортизација и стопа амортизације**

Обрачун амортизације и стопе амортизације су засноване на пројектованом економском веку опреме и нематеријалних улагања. Једном годишње Предузеће процењује економски век на основу тренутних предвиђања.

НАПОМЕНЕ УЗ ФИНАНСИЈСКЕ ИЗВЕШТАЈЕ  
31. децембар 2015.године

4. ПРЕГЛЕД ЗНАЧАЈНИХ РАЧУНОВОДСТВЕНИХ ПРОЦЕНА (наставак)

4.3. Исправка вредности потраживања и краткорочних пласмана

Предузеће обрачунава обезвређење сумњивих потраживања од купаца и других дужника на основу процењених губитака који настају, ако дужници нису у могућности да изврше плаћања. У процени одговарајућег износа губитка од обезвређења за сумњива потраживања, Предузеће се ослања на старост потраживања, раније искуство са отписом, бонитет купаца и променама у условима плаћања. Ово захтева процене везане за будуће понашање купаца и тиме изазване будуће наплате. Међутим, значајан део потраживања Предузећа се односи на потраживања од зависних правних лица код којих је, на основу процена и досадашња искуства, укупна садашња вредност потраживања наплатива.

4.4. Фер вредност

Пословна политика Предузећа је да обелодани информације о правичној вредности активе и пасиве за коју постоје званичне тржишне информације и када се правична вредност значајно разликује од књиговодствене вредности. У Републици Србији не постоји довољно тржишног искуства, као ни стабилности и ликвидности код куповине и продаје потраживања и остале финансијске активе и пасиве, пошто званичне тржишне информације нису у сваком тренутку расположиве. Стога, правичну вредност није могуће поуздано утврдити у одсуству активног тржишта.

Руководство Предузећа врши процену ризика и, у случајевима када се оцени да вредност по којој се имовина води у пословним књигама неће бити реализована, врши исправку вредности. По мишљењу руководства Предузећа, износи у овим финансијским извештајима одражавају вредност која је, у датим околностима, најверодостојнија и најкориснија за потребе извештавања.

5. ПРИХОДИ ОД ПРОДАЈЕ ПРОИЗВОДА И УСЛУГА

	У хиљадама динара Година која се завршава 31. децембра	
	2015.	2014.
Повезана правна лица		
Домаће тржиште		
Приходи од услуга	356,038	348,407
	<u>356,038</u>	<u>348,407</u>
Домаће тржиште		
Приходи од продаје услуга	55,182	39,535
	<u>55,182</u>	<u>39,535</u>
Инострано тржиште		
Приходи од продаје услуга	20,415	31,796
	<u>20,415</u>	<u>31,796</u>
	<u>431,635</u>	<u>419,738</u>

6. ДРУГИ ПОСЛОВНИ ПРИХОДИ

	У хиљадама динара Година која се завршава 31. децембра	
	2015.	2014.
Приходи од закупа		
- повезана правна лица	187,540	183,109
- остала правна лица	2,259	2,190
Остали приходи од повезаних предузећа	190,596	163,300
Остали приходи	1,292	1,266
	<u>381,687</u>	<u>349,865</u>

НАПОМЕНЕ УЗ ФИНАНСИЈСКЕ ИЗВЕШТАЈЕ  
31. децембар 2015. године

6. ОСТАЛИ ПОСЛОВНИ ПРИХОДИ (наставак)

Остали пословни приходи исказани на дан 31. децембар 2015. године, у износу од 190,959 хиљада динара (2014: 163,300 хиљаде динара) представљају приходе од зависних правних лица по основу префактурисаних трошкова управљања и заједничких трошкова пословања.

7. ТРОШКОВИ ГОРИВА И ЕНЕРГИЈЕ

	У хиљадама динара Година која се завршава 31. децембра	
	2015.	2014.
Трошкови гаса	35,254	31,806
Трошкови горива	67,375	69,829
Трошкови електричне енергије	157,722	133,571
	<u>260,351</u>	<u>235,206</u>

8. ТРОШКОВИ ЗАРАДА, НАКНАДА ЗАРАДА И ОСТАЛИ ЛИЧНИ РАСХОДИ

	У хиљадама динара Година која се завршава 31. децембра	
	2015.	2014.
Бруто зараде и накнаде запосленима	172,366	167,010
Доприноси на терет послодавца	33,694	31,275
Накнада трошкова запосленима на службеним путовањима	20,766	19,010
Стипендије	1,356	1,491
Остало	27,739	53,605
	<u>255,921</u>	<u>272,391</u>

9. ТРОШКОВИ ПРОИЗВОДНИХ УСЛУГА

	У хиљадама динара Година која се завршава 31. децембра	
	2015.	2014.
Трошкови одржавања	42,306	35,596
Трошкови реклама	5,097	1,327
Трошкови воде	10,139	10,678
Транспортне услуге	9,225	10,513
Трошкови сајмова	5	4
Закупнине	281	266
Накнада за коришћење путева	22,879	18,898
Остали пословни расходи	4,994	4,689
	<u>94,926</u>	<u>81,971</u>



НАПОМЕНЕ УЗ ФИНАНСИЈСКЕ ИЗВЕШТАЈЕ  
31. децембар 2015. године

10. НЕМАТЕРИЈАЛНИ ТРОШКОВИ

	У хиљадама динара	
	Година која се завршава 31. децембра	
	2015.	2014.
Индијектни порези и доприноси	17,521	11,685
Трошкови професионалних услуга	10,297	9,723
Премије осигурања	11,298	8,426
Трошкови репрезентације	6,480	6,970
Чланарине	1,769	1,600
Банкарске провизије	1,094	1,068
Остали пословни расходи	4,738	10,190
	<u>53,197</u>	<u>49,662</u>

11. ФИНАНСИЈСКИ ПРИХОДИ

	У хиљадама динара	
	Година која се завршава 31. децембра	
	2015.	2014.
Приходи од камата:		
- повезана правна лица	40,919	38,884
- остала правна лица	70	5,058
Приходи од учешћа у добити	210,000	259,917
Позитивне курсне разлике	134	2,159
Приходи по основу ефеката валутне клаузуле	-	1
	<u>251,123</u>	<u>306,019</u>

12. ФИНАНСИЈСКИ РАСХОДИ

	У хиљадама динара	
	Година која се завршава 31. децембра	
	2015.	2014.
Расходи камата:		
-повезана правна лица	-	679
-остала правна лица	4,681	4,148
Расходи по основу ефеката валутне клаузуле	531	5,495
Негативне курсне разлике	226	678
Остали финансијски расходи	369	231
	<u>5,807</u>	<u>11,231</u>

13. ОСТАЛИ ПРИХОДИ

	У хиљадама динара	
	Година која се завршава 31. децембра	
	2015.	2014.
Приходи од укидања дугорочних резервисања	-	5,708
Остали приходи	43	150
Приходи од наплаћених штета	778	1,846
	<u>821</u>	<u>7,704</u>

НАПОМЕНЕ УЗ ФИНАНСИЈСКЕ ИЗВЕШТАЈЕ  
31. децембар 2015.године

14. ОСТАЛИ РАСХОДИ

	У хиљадама динара	
	Година која се завршава 31. децембра	
	2015.	2014.
Донације	44,890	50,561
Губици по основу продаје некретнина и опреме	178	45
Губици од продаје ХОВ	-	36
Остало	336	120
	<u>45,404</u>	<u>50,762</u>

15. ПОРЕЗ НА ДОБИТАК

а) Компоненте пореза на добитак

	У хиљадама динара	
	31. децембар 2015.	31. децембар 2014.
Одложени порески приход/(расход) периода	(508)	4,980
	<u>(508)</u>	<u>4,980</u>

б) Усаглашавање износа пореза на добитак у билансу успеха и  
производа добити пре опорезивања и прописане пореске стопе

	У хиљадама динара	
	2015.	2014.
Нето добитак пре опорезивања	254,935	236,006
Порез на добитак обрачунат по стопи од 15%	(38,240)	(35,401)
Порески ефекти расхода који се не признају у пореском билансу	(3,651)	(5,442)
Порески ефекти прихода од дивиденди који се изузимају од опорезивања	31,500	30,639
Порески кредити по основу улагања у некретнине, постројења и опрему	-	5,011
Порески кредит за плаћен порез на добит и порез по одбитку нерезидентне филијале	9,883	10,173
	<u>(508)</u>	<u>4,980</u>

в) Одложене пореске обавезе

Одложене пореске обавезе исказане на дан 31. децембра 2015. године у износу од 26,600 хиљаде динара (2014: 26,092 хиљаду динара) се односе на привремену разлику по којој се опрема и нематеријална улагања признају у пореском билансу и износа по којима су ова средства исказана у финансијским извештајима.

16. ЗАРАДА ПО АКЦИЈИ

	У хиљадама динара	
	2015.	2014.
Нето добитак	254,427	240,986
Просечан пондерисани број акција	1,020,000	1,020,000
Основна зарада по акцији (у динарима)	<u>249,44</u>	<u>236,26</u>

НАПОМЕНЕ УЗ ФИНАНСИЈСКЕ ИЗВЕШТАЈЕ  
31. децембар 2015.године

17. НЕКРЕТНИНЕ, ПОСТРОЈЕЊА И ОПРЕМА И НЕМАТЕРИЈАЛНА УЛАГАЊА И  
ИНВЕСТИЦИОНЕ НЕКРЕТНИНЕ

	У хиљадама динара					
	Земљиште и грађевински објекти	Опрема	Инвестиције у току	Укупно	Инвестици- оне некре- тнине	Немате- ријална улагања
<b>Набавна вредност</b>						
Стање, 1. јануара 2014. године	649,918	1,409,793	8,930	2,068,641	1,528,957	56,762
Набавке у току године	-	-	23,870	23,870	-	5,342
Пренос са инвестиција у току	2,658	12,570	(20,570)	(5,342)	-	-
Расходовање и продаја	-	(30,054)	-	(30,054)	-	(654)
Стање, 31. децембра 2014. године	<u>652,576</u>	<u>1,392,309</u>	<u>12,230</u>	<u>2,057,115</u>	<u>1,528,957</u>	<u>61,450</u>
Стање, 1. јануара 2015. године	652,576	1,392,309	12,230	2,057,115	1,528,957	61,450
Набавке у току периода	-	-	145,485	145,485	80,791	12,295
Пренос са инвестиција у току	37,596	19,137	(149,820)	(93,086)	-	-
Расходовање и продаја	-	(44,428)	-	(44,428)	-	-
Стање, 31. децембра 2015. године	<u>690,172</u>	<u>1,367,018</u>	<u>7,895</u>	<u>2,065,086</u>	<u>1,609,748</u>	<u>73,745</u>
<b>Исправка вредности</b>						
Стање, 1. јануара 2014. године	195,701	1247,234	-	1,442,935	744,999	27,894
Амортизација	13,967	41,435	-	55,402	35,538	8,308
Расходовање и продаја	-	(30,009)	-	(30,009)	-	(654)
Стање, 31. децембра 2014. године	<u>209,668</u>	<u>1,258,660</u>	<u>-</u>	<u>1,468,328</u>	<u>780,537</u>	<u>35,548</u>
Стање, 1. јануара 2015. године	209,668	1,258,660	-	1,468,328	780,537	35,548
Амортизација	9,720	24,637	-	34,357	29,526	8,342
Расходовање и продаја	-	(43,748)	-	(43,748)	-	-
Стање, 31. децембра 2015. године	<u>219,388</u>	<u>1,239,549</u>	<u>-</u>	<u>1,458,937</u>	<u>810,063</u>	<u>43,890</u>
<b>Садашња вредност:</b>						
- 31. децембра 2015. године	<u>470,784</u>	<u>127,469</u>	<u>7,895</u>	<u>606,149</u>	<u>799,685</u>	<u>29,855</u>
- 31. децембар 2014. године	<u>442,908</u>	<u>133,649</u>	<u>12,230</u>	<u>588,787</u>	<u>748,420</u>	<u>25,902</u>

Инвестиционе некретнине исказане, са стањем на дан 31. децембар 2015. године у износу од 799,685 хиљада динара су објекти који се издају у закуп.

НАПОМЕНЕ УЗ ФИНАНСИЈСКЕ ИЗВЕШТАЈЕ  
31. децембар 2015. године

## 18. ДУГОРОЧНИ ФИНАНСИЈСКИ ПЛАСМАНИ

	% учешћа	У хиљадама динара	
		31. децембар 2015.	31. децембар 2014.
<i>Учешћа у капиталу зависних правних лица</i>			
- Метпор, Београд	100%	289	289
- Металац Trade, Горњи Милановац	100%	263	263
- Металац Бојлер д.о.о., Горњи Милановац	100%	72,684	72,684
- Металац Инко д.о.о., Горњи Милановац	100%	22,895	22,895
- Металац Маркет д.о.о., Горњи Милановац	100%	124,071	124,071
- Металац Посуђе д.о.о., Горњи Милановац	100%	225,194	225,194
- Металац Принт д.о.о., Горњи Милановац	100%	9,380	9,380
- Промо Метал д.о.о., Загреб	100%	18,325	18,325
- Металац Пролетер а.д., Горњи Милановац	64.55%	60,282	60,282
- Металац Маркет д.о.о., Подгорица	100%	1,338	1,338
- Металац Металургија а.д., Нови Сад	82.36%	57,912	57,912
- Метрот о.о.о., Москва, Русија	100%	22	22
- Металац Фад д.о.о. Горњи Милановац	100%	242,000	-
- Металац Ukraine	100%	3,638	3,638
		<u>838,293</u>	<u>596,293</u>
<i>Учешћа у капиталу банака</i>			
- Чачанска банка а.д., Чачак	Безначајан	31,810	31,810
- Среда банка а.д., Крагујевац	Безначајан	32,097	32,097
		<u>63,907</u>	<u>63,907</u>
<i>Пласмани у финансијске организације и предузећа</i>			
- Осигуравајуће организације	Безначајан	6,523	6,523
Остало	Безначајан	81	81
		<u>6,604</u>	<u>6,604</u>
<i>Остали дугорочни пласмани</i>			
Дугорочни кредити дати запосленима		263	367
Дугорочни зајмови		486,300	736,190
Текућа доспећа		(211,000)	(193,583)
		<u>275,300</u>	<u>542,607</u>
		<u>1,184,367</u>	<u>1,209,778</u>
<i>Минус: Исправка вредности</i>			
- Дунав осигурање		(2,048)	(2,016)
- Среда банка а.д., Крагујевац		(28,039)	(26,169)
- Чачанска банка		(15,068)	(5,933)
		<u>(45,155)</u>	<u>(34,118)</u>
		<u>1,139,212</u>	<u>1,175,660</u>

Дугорочни зајмови исказани, на дан 31. децембар 2015. године, у износу од 486,300 хиљада динара (укључујући текућа доспећа у износу од 211,000 хиљада динара) представљају зајмове одобрене зависним предузећима на период до 5 година уз каматну стопу која је једнака референтној каматној стопи Народне Банке Србије.

НАПОМЕНЕ УЗ ФИНАНСИЈСКЕ ИЗВЕШТАЈЕ  
31. децембар 2015.године

18. ДУГОРОЧНИ ФИНАНСИЈСКИ ПЛАСМАНИ (наставак)

Структура одобрених зајмова по повезаним правним лицима је дата у табели која следи:

	У хиљадама динара			
	Укупан износ зајма	Текуће доспеће	31. децембар 2015.	31. децембар 2014.
Металац Бојлери д.о.о.	76,000	23,500	52,500	50,000
Металац Инко д.о.о.	104,000	52,000	52,000	89,262
Металац Маркет д.о.о.	-	-	-	10,000
Металац Фад д.о.о.	32,300	13,000	19,300	-
Металац Посуђе д.о.о.	165,000	82,500	82,500	331,825
Металац Принт д.о.о.	109,000	40,000	69,000	61,520
	<u>486,300</u>	<u>211,000</u>	<u>275,300</u>	<u>542,607</u>

19. ПОТРАЖИВАЊА ПО ОСНОВУ ПРОДАЈЕ

	У хиљадама динара	
	31. децембар 2015.	31. децембар 2014.
<i>Потраживања од купаца:</i>		
- купци, повезана правна лица	648,883	640,163
- купци у земљи	11,744	12,178
- купци у иностранству	3,972	6,398
- купци- менза	2,577	2,466
	<u>667,176</u>	<u>661,205</u>
Минус: Исправка вредности потраживања од купаца	<u>(5,783)</u>	<u>(6,571)</u>
	<u>661,393</u>	<u>654,634</u>

Предузеће је извршило усаглашавање својих потраживања са купцима тако да је од укупне вредности потраживања 96% усаглашено.

20. ДРУГА ПОТРАЖИВАЊА

	У хиљадама динара	
	31. децембар 2015.	31. децембар 2014.
Потраживања за камату	3,808	4,656
Потраживања за више плаћ.порез на добитак	16,888	16,888
Потраживања од запослених	1,186	1,276
Остало	514	221
	<u>22,396</u>	<u>23,041</u>

21. КРАТКОРОЧНИ ФИНАНСИЈСКИ ПЛАСМАНИ

	У хиљадама динара	
	31. децембар 2015.	31. децембар 2014.
Краткорочни потрошачки кредити	4,054	4,054
Текућа доспећа одобрених дугорочних зајмова	211,000	193,583
	<u>215,054</u>	<u>197,637</u>
Минус: Исправка вредности		
- краткорочних потрошачких кредита	<u>(4,054)</u>	<u>(4,054)</u>
	<u>211,000</u>	<u>193,583</u>

НАПОМЕНЕ УЗ ФИНАНСИЈСКЕ ИЗВЕШТАЈЕ  
31. децембар 2015. године

22. ГОТОВИНСКИ ЕКВИВАЛЕНТИ И ГОТОВИНА

	У хиљадама динара	
	31. децембар 2015.	31. децембар 2014.
Текући рачун		
- у динарима	2,200	2,284
- у иностраној валути	3,982	37,888
Благајна	656	819
Остала новчана средства	63	63
	<u>6,901</u>	<u>41,054</u>

23. ПРОМЕНЕ НА ИСПРАВКАМА ВРЕДНОСТИ ПОТРАЖИВАЊА

	У хиљадама динара			
	Дугорочни финансијск и пласмани	Потражи- вања од купаца	Краткорочни финансијски пласмани	Укупно
Стање, 1 јануар 2014. године	31,554	6,611	4,056	42,221
Усклађивање вредности потраживања и наплата предходно исправљених	-	(40)	-	(40)
Вредновање ХОВ на терет резерви	2,564	-	-	(2,564)
Наплаћени исправљени краткорочни финансијски пласмани			(2)	(2)
Стање, 31. децембар 2014. године	<u>34,118</u>	<u>6,571</u>	<u>4,054</u>	<u>44,743</u>
Усклађивање вредности потраживања и наплата предходно исправљених	-	(788)	-	(788)
Вредновање ХОВ на терет резерви	11,037	-	-	11,037
Наплаћени исправљени краткорочни финансијски пласмани	-	-	-	-
Стање, 31. децембар 2015. године	<u>45,155</u>	<u>5,783</u>	<u>4,054</u>	<u>54,992</u>

24. АКЦИЈСКИ КАПИТАЛ

Акцијски капитал Предузећа, на дан 31. децембра 2015. године, састоји се од 1,020,000 акција, номиналне вредности 400 динара по акцији, са следећом власничком структуром:

Акционари	Број акција	Број гласова	Вредност акција у хиљадама динара	% учешћа
Акционари – остала физичка лица	391,072	391,072	156,427	38,34
Акције у поседу менаџмента	197,376	197,376	78,948	19,35
Erste Bank а.д. Нови Сад-кастоди	76,337	76,337	30,518	7,48
Salink Limited	34,978	34,978	13,994	3,43
Sempiola Invest Limited	58,706	58,706	23,501	5,76
Акције у поседу лица повезаних са менаџментом	30,998	30,998	12,403	3,04
Акционари-остала правна лица	53,188	53,188	21,257	5,21
Остали збирни кастоди рачун	116,391	116,391	46,553	11,41
DOO Enel Нови Сад	26,619	26,619	10,649	2,61
Raiffeisen banka а.д. кастоди рачун	34,335	34,335	13,750	3,37
	<u>1,020,000</u>	<u>1,020,000</u>	<u>408,000</u>	<u>100,00</u>

НАПОМЕНЕ УЗ ФИНАНСИЈСКЕ ИЗВЕШТАЈЕ  
31. децембар 2015. године

25. ОСТАЛИ КАПИТАЛ

Остали капитал је настао преносом извора ванпословних средстава у овај облик капитала извршеним у 2004. години, у складу са захтевима из прелазних одредби Правилника о Контном оквиру и садржини рачуна у Контном оквиру за предузећа, задруге и предузетнике приликом прве примене МСФИ. Ови извори средстава су формирану у претходним годинама по прописима на основу којих је, до 1. јуна 2001. године, постојала обавеза да се из бруто зарада запослених издваја 1.3% на име стварања фонда за потребе становања.

26. РЕЗЕРВЕ

Резерве Предузећа формиране су, у складу са прописима из ранијих година, издвајањем најмање 5% нето добитка за пословну годину у корист резерви из добитка, све док оне не достигну 10% основног капитала Предузећа, као и по основу преноса дела ревалоризационих резерви приликом прве примене МСФИ у 2004. години.

27. ДУГОРОЧНА РЕЗЕРВИСАЊА

Дугорочна резервисања исказана на дан 31. децембра 2015. године у износу од 83,135 хиљада динара у потпуности се односе на резервисања по основу јубиларних награда и отпремнина за одлазак у пензију запослених.

Приликом обрачуна садашње вредности бенефиција запослених, на дан 31. децембра 2015. године, коришћене су следеће претпоставке:

- две просечне зараде у РС, које су у децембру 2015. године износиле 70,763 динара,
- очекивани раст зарада од 3%,
- дисконтна стопа од 6,5%,

Промене на дугорочним резервисањима у току 2015. и 2014. године су приказане у следећој табели:

	У хиљадама динара	
	Година која се завршава 31. децембра	
	2015.	2014.
Стање 1. јануара	82,152	57,508
Исплате у току године	(7,855)	(5,750)
Резервисања у току године	8,838	30,394
Стање 31. децембра	<u>83,135</u>	<u>82,152</u>

28. ДУГОРОЧНИ КРЕДИТИ

	EUR	У хиљадама динара	
		31. децембар 2015.	31. децембар 2014.
Credit Agricole Banka Srbija ad	750,000	57,769	90,718
		<u>57,769</u>	<u>90,718</u>
Текућа доспећа		(45,609)	(33,266)
		<u>12,160</u>	<u>57,452</u>

Дугорочни кредити одобрени су Предузећу са роком отплате до 3 године, са каматом у висини једномесечног EURIBOR-а увећаног за 3,25% на годишњем нивоу у динарској противвредности по средњем курсу НБС .

НАПОМЕНЕ УЗ ФИНАНСИЈСКЕ ИЗВЕШТАЈЕ  
31. децембар 2015. године

28. ДУГОРОЧНИ КРЕДИТИ (наставак)

Доспеће дугорочних кредита приказано је у следећој табели:

	У хиљадама динара	
	31. децембар 2015.	31. децембар 2014.
- до 1 године	45,609	33,266
- од 1 до 2 године	12,160	45,758
- од 2 до 3 године	-	11,694
	<u>57,769</u>	<u>90,718</u>

29. ОБАВЕЗЕ ИЗ ПОСЛОВАЊА

	У хиљадама динара	
	31. децембар 2015.	31. децембар 2014.
<i>Обавезе према добављачима:</i>		
- добављачи, повезана правна лица	11,433	8,683
- добављачи у земљи	59,858	37,942
- добављачи у иностранству	1,483	1,798
	<u>72,774</u>	<u>48,423</u>
<i>Остале обавезе из пословања:</i>	244	3,161
	<u>73,018</u>	<u>51,584</u>

30. ОСТАЛЕ КРАТКОРОЧНЕ ОБАВЕЗЕ

	У хиљадама динара	
	31. децембар 2015.	31. децембар 2014.
Обавезе за зараде и накнаде зарада	10,142	9,838
Обавезе за порезе и доприносе на зараде и накнаде зарада	6,340	6,165
Обавезе за дивиденде	19,918	18,864
Обавеза према запосленима по основу учешћа у добити	111,432	111,432
Обавезе за камате	28	29
Остале обавезе према запосленима	990	384
Остало	72	70
	<u>148,922</u>	<u>146,782</u>

31. ВАНБИЛАНСНА АКТИВА И ПАСИВА

Ванбилансна актива и пасива исказане, са стањем на дан 31. децембар 2015. године, у износу од 7,130 хиљада динара у целости се односе на одобрене гаранције банака за издате тир карнете у износу од 335 хиљаде динара и за потребе набавке горива у иностранству према предузећу Shell у износу од 6,795 хиљаде динара.



НАПОМЕНЕ УЗ ФИНАНСИЈСКЕ ИЗВЕШТАЈЕ  
31. децембар 2015.године

32. ТРАНСАКЦИЈЕ СА ПОВЕЗАНИМ СТРАНАМА

а) Салда потраживања и обавеза произашла из трансакција обављених са повезаним правним лицима приказана су у наредној табели:

	У хиљадама динара	
	31. децембар 2015.	31. децембар 2014.
<b>Потраживања</b>		
<i>Потраживања од купаца:</i>		
- Металац Посуђе д.о.о., Горњи Милановац	370,001	423,555
- Металац Принт д.о.о., Горњи Милановац	59,954	40,808
- Металац Бојлер д.о.о., Горњи Милановац	83,300	74,139
- Металац Инко д.о.о., Горњи Милановац	46,690	34,492
- Металац Маркет д.о.о., Горњи Милановац	55,870	45,232
- Металац Фад д.о.о., Горњи Милановац	13,714	-
- Металац Трејд д.о.о., Горњи Милановац	16,210	13,355
- Металац Пролетер а.д., Горњи Милановац	3,144	5,881
- Метпор д.о.о., Београд	-	2,701
	<u>648,883</u>	<u>640,163</u>
<i>Потраживања за камату:</i>		
- Металац Посуђе д.о.о., Горњи Милановац	1,762	2,029
- Металац Принт д.о.о., Горњи Милановац	663	310
- Металац Бојлер д.о.о., Горњи Милановац	371	369
- Металац Инко д.о.о., Горњи Милановац	877	1,931
- Металац Маркет д.о.о., Горњи Милановац	2	16
- Металац Фад д.о.о., Горњи Милановац	133	-
	<u>3,808</u>	<u>4,655</u>
<i>Потраживања за дате дугорочне зајмове:</i>		
- Металац Посуђе д.о.о., Горњи Милановац	82,500	331,825
- Металац Принт д.о.о., Горњи Милановац	69,000	61,520
- Металац Бојлер д.о.о., Горњи Милановац	52,500	50,000
- Металац Инко д.о.о., Горњи Милановац	52,000	89,262
- Металац Маркет д.о.о., Горњи Милановац	-	10,000
- Металац Фа д.о.о., Горњи Милановац	19,300	-
	<u>275,300</u>	<u>542,607</u>

НАПОМЕНЕ УЗ ФИНАНСИЈСКЕ ИЗВЕШТАЈЕ  
31. децембар 2015.године

32. ТРАНСАКЦИЈЕ СА ПОВЕЗАНИМ СТРАНАМА (наставак)

а) Салда потраживања и обавеза произашла из трансакција обављених са повезаним странама унутар групе приказана су у наредној табели (наставак):

	У хиљадама динара	
	31. децембар 2015.	31. децембар 2014.
<i>Потраживања за дате краткорочне зајмове:</i>		
- Металац Инко д.о.о., Горњи Милановац	52,000	37,538
- Металац Посуђе д.о.о., Горњи Милановац	82,500	134,625
- Металац Бојлер д.о.о., Горњи Милановац	23,500	-
- Металац Фад д.о.о., Горњи Милановац	13,000	-
- Металац Принт д.о.о., Горњи Милановац	40,000	21,420
	<u>211,000</u>	<u>193,583</u>
<b>Укупно потраживања</b>	<b><u>1,138,991</u></b>	<b><u>1,381,008</u></b>
<b>Обавезе</b>		
<i>Обавезе према добављачима</i>		
- Металац Металургија а.д., Нови Сад	-	3
- Металац Пролетер а.д., Горњи Милановац	2,902	8,679
- Металац Инко д.о.о., Горњи Милановац	1,065	-
- Металац Посуђе д.о.о., Горњи Милановац	6,909	1
- Металац Маркет д.о.о., Горњи Милановац	557	-
	<u>11,433</u>	<u>8,683</u>
<b>Укупно обавезе</b>	<b><u>11,433</u></b>	<b><u>8,683</u></b>
<b>Потраживања, нето</b>	<b><u>1,127,558</u></b>	<b><u>1,372,325</u></b>

б) Преглед прихода и расхода остварених из трансакција са повезаним странама унутар групе приказани су у наредном прегледу:

	У хиљадама динара	
	31. децембар 2015.	31. децембар 2014.
<b>Приходи</b>		
<i>Приходи од продаје робе:</i>		
- Металац Посуђе д.о.о., Горњи Милановац	1,440	1,048
- Металац Маркет д.о.о., Горњи Милановац	91	189
- Металац Бојлер д.о.о., Горњи Милановац	314	287
- Металац Инко д.о.о., Горњи Милановац	309	276
- Металац Принт д.о.о., Горњи Милановац	83	231
- Металац Пролетер а.д., Горњи Милановац	<b>234</b>	<b>636</b>
- Метпор д.о.о., Београд	3	-
- Фад д.о.о., Горњи Милановац	209	-
- Металац Металургија а.д., Нови Сад	68	-
- Металац Трејд д.о.о., Горњи Милановац	21	149
	<u>2,652</u>	<u>2,336</u>

НАПОМЕНЕ УЗ ФИНАНСИЈСКЕ ИЗВЕШТАЈЕ  
31. децембар 2015.године

32. ТРАНСАКЦИЈЕ СА ПОВЕЗАНИМ СТРАНАМА (наставак)

б) Преглед прихода и расхода остварених из трансакција са повезаним странама унутар групе приказани су у наредном прегледу:

	У хиљадама динара	
	31. децембар 2015.	31. децембар 2014.
<i>Приходи од услуга,закупа и осталих прихода</i>		
- Металац Инко д.о.о., Горњи Милановац	42,835	38,662
- Металац Посуђе д.о.о., Горњи Милановац	462,861	444,450
- Металац Принт д.о.о., Горњи Милановац	46,632	44,333
- Металац Маркет д.о.о., Горњи Милановац	53,132	54,074
- Металац Бојлер д.о.о., Горњи Милановац	64,306	65,677
- Металац Траде д.о.о., Горњи Милановац	31,404	26,170
- Металац Пролетер а.д., Горњи Милановац	17,600	17,138
- Метпор д.о.о., Београд	1,361	4,253
- Металац Фад д.о.о., Горњи Милановац	13,332	-
- Металац Металургија а.д., Нови Сад	711	59
	<u>734,174</u>	<u>694,816</u>
<i>Приходи од учешћа у добити</i>		
- Металац Посуђе д.о.о., Горњи Милановац	180,000	180,000
- Металац Траде д.о.о., Горњи Милановац	30,000	40,000
- Метрот д.о.о., Москва	-	39,917
	<u>210,000</u>	<u>259,917</u>
<i>Приходи од камата</i>		
- Металац Инко д.о.о., Горњи Милановац	7,559	9,788
- Металац Посуђе д.о.о., Горњи Милановац	24,820	22,395
- Металац Принт д.о.о., Горњи Милановац	5,142	4,313
- Металац Маркет д.о.о., Горњи Милановац	152	341
- Металац Бојлер д.о.о., Горњи Милановац	3,046	520
- Металац Трејд д.о.о., Горњи Милановац	-	102
- Металац Пролетер а.д., Горњи Милановац	-	1,425
- Фад д.о.о., Горњи Милановац	200	-
	<u>40,919</u>	<u>38,884</u>
<b>Укупно приходи</b>	<u><u>987,745</u></u>	<u><u>995,953</u></u>

НАПОМЕНЕ УЗ ФИНАНСИЈСКЕ ИЗВЕШТАЈЕ  
31. децембар 2015.године

30. ТРАНСАКЦИЈЕ СА ПОВЕЗАНИМ СТРАНАМА (наставак)

б) Преглед прихода и расхода остварених из трансакција са повезаним странама унутар групе приказани су у наредном прегледу:

	У хиљадама динара	
	31. децембар 2015.	31. децембар 2014.
<b>Расходи</b>		
<i>Набавна вредност продате робе:</i>		
- Металац Бојлер д.о.о., Горњи Милановац	4	-
- Металац Пролетер а.д., Горњи Милановац	9,253	7,319
	<u>9,257</u>	<u>7,319</u>
<i>Трошкови набављеног материјала:</i>		
- Металац Маркет д.о.о., Горњи Милановац	32	32
- Металац Посуђе д.о.о., Горњи Милановац	296	296
- Металац Трејд д.о.о., Горњи Милановац	89	22
- Металац Инко д.о.о., Горњи Милановац	1,685	-
- Металац Пролетер а.д., Горњи Милановац	178	110
- Металац Металургија а.д., Нови Сад	584	4
	<u>2,864</u>	<u>464</u>
<i>Трошкови услуга:</i>		
- Металац Посуђе д.о.о., Горњи Милановац	8,194	3,001
- Металац Маркет д.о.о., Горњи Милановац	2,665	100
- Металац Металургија а.д., Нови Сад	8	-
	<u>10,867</u>	<u>3,201</u>
<i>Нематеријални трошкови:</i>		
- Металац Посуђе д.о.о., Горњи Милановац	74	74
- Металац Пролетер а.д., Горњи Милановац	2,002	1,504
- Металац Маркет д.о.о., Горњи Милановац	14	14
	<u>2,090</u>	<u>1,592</u>
<i>Финансијски расходи:</i>		
Металац Металургија а.д., Нови Сад	-	679
<b>Укупни расходи</b>	<u>25,078</u>	<u>13,155</u>
<b>Приходи, нето</b>	<u>962,667</u>	<u>982,798</u>

33. ФИНАНСИЈСКИ ИНСТРУМЕНТИ И ЦИЉЕВИ УПРАВЉАЊА РИЗИЦИМА

**Управљање ризиком капитала**

Циљ управљања капиталом је да Предузеће задржи способност да настави са својим пословањем у неограниченом периоду у предвидљивој будућности, како би очувало оптималну структуру капитала са циљем да смањи трошкове капитала, а власницима обезбеди принос на капитал. Структура капитала Предузећа састоји се од дуговања, укључујући дугорочне кредите образложене у напомени 26, осталих дугорочних обавеза, дугорочних и краткорочних пласмана, готовине и готовинских еквивалената и капитала који се приписује власницима, а који укључује уделе, остали капитал, резерве као и акумулирани добитак.

Лица која контролишу финансије на нивоу Предузећа испитују структуру капитала на годишњем нивоу.

Показатељи задужености Предузећа са стањем на крају године били су следећи:

	У хиљадама динара	
	31. децембар 2015.	31. децембар 2014.
Задуженост а)	88,176	120,958
Готовина и готовински еквиваленти	6,901	41,054
<b>Нето задуженост</b>	<u>81,275</u>	<u>79,904</u>
<b>Капитал б)</b>	<u>3,066,627</u>	<u>3,011,680</u>
<b>Радио укупног дуговања према капиталу</b>	<u>0,03</u>	<u>0,03</u>

НАПОМЕНЕ УЗ ФИНАНСИЈСКЕ ИЗВЕШТАЈЕ  
31. децембар 2015.године

31. ФИНАНСИЈСКИ ИНСТРУМЕНТИ И ЦИЉЕВИ УПРАВЉАЊА РИЗИЦИМА (наставак)

Управљање ризиком капитала (наставак)

- а) Дуговање се односи на дугорочне и краткорочне кредите односно текућа доспећа дугорочних кредита.
- б) Капитал укључује акцијски капитал, остали капитал, емисиону премију, резерве, нерезализоване добитке од хартија од вредности као и нераспоређени добитак.

Значајне рачуноводствене политике у вези са финансијским инструментима

Детаљи значајних рачуноводствених политика, као и критеријуми и основе за признавање прихода и расхода за све врсте финансијских средстава и обавеза обелодањени су у напомени 3 ових финансијских извештаја.

Категорије финансијских инструмената

	У хиљадама динара	
	31. децембар 2015.	31. децембар 2014.
<b>Финансијска средства</b>		
Дугорочни финансијски пласмани	25,356	36,393
Дугорочно дати зајмови	486,300	736,190
Остали дугорочни пласмани	263	367
Потраживања од купаца	661,393	654,634
Потраживања за камату	3,809	4,656
Готовина и готовински еквиваленти	6,901	41,054
	<u>1,184,022</u>	<u>1,473,294</u>
<b>Финансијске обавезе</b>		
Дугорочни кредити	57,769	90,718
Краткорочни кредити	30,407	30,240
Обавезе према добављачима	72,773	48,423
Остале обавезе	28	28
	<u>160,977</u>	<u>169,409</u>

Основни финансијски инструменти Предузећа су готовина и готовински еквиваленти, потраживања, финансијски пласмани који настају директно из пословања Предузећа, као и дугорочни и краткорочни зајмови, обавезе према добављачима и остале обавезе чија је основна намена финансирање текућег пословања Предузећа. У нормалним условима пословања Предузеће је изложено ниже наведеним ризицима.

Циљеве управљања финансијским ризицима

Финансијски ризици укључују тржишни ризик (девизни и каматни), кредитни ризик, и ризик ликвидности. Финансијски ризици се сагледавају на временској основи и превасходно се избегавају смањењем изложености Предузећа овим ризицима. Предузеће не користи никакве финансијске инструменте како би избегло утицај финансијских ризика на пословање из разлога што такви инструменти нису у широкој употреби, нити постоји организовано тржиште таквих инструмената у Републици Србији.

Тржишни ризик

У свом пословању Предузеће је изложено финансијским ризицима од промена курса страних валута и промена каматних стопа.

Изложеност тржишном ризику се сагледава преко анализе сензитивности. Није било значајнијих промена у изложености Предузећа тржишном ризику, нити у начину на који Предузеће управља или мери тај ризик.

НАПОМЕНЕ УЗ ФИНАНСИЈСКЕ ИЗВЕШТАЈЕ  
31. децембар 2015. године

31. ФИНАНСИЈСКИ ИНСТРУМЕНТИ И ЦИЉЕВИ УПРАВЉАЊА РИЗИЦИМА (наставак)

Тржишни ризик (наставак)

*Девизни ризик*

Предузеће је изложено девизном ризику првенствено преко готовине и готовинских еквивалената, потраживања од купаца, дугорочних кредита и обавеза према добављачима који су деноминирани у страниј валути. Предузеће не користи посебне финансијске инструменте као заштиту од ризика, обзиром да у Републици Србији такви инструменти нису уобичајени.

Стабилност економског окружења у којем Предузеће послује, у великој мери зависи од мера владе у привреди, укључујући и успостављање одговарајућег правног и законодавног оквира.

Књиговодствена вредност монетарних средстава и обавеза исказаних у страниј валути на датум извештавања у Предузећу биле су следеће:

	Средства		У хиљадама динара Обавезе	
	31. децембар 2015.	31. децембар 2014.	31. децембар 2015.	31. децембар 2014.
EUR	9,340	46,058	89,654	122,749
USD	143	79	5	5
GBP	88	99	-	-
	<u>9,571</u>	<u>46,236</u>	<u>89,659</u>	<u>122,754</u>

Предузеће је осетљиво на промене девизног курса евра (EUR), америчког долара (USD) и енглеске фунте (GBP). Следећа табела представља детаље анализе осетљивости Предузећа на пораст и смањење од 10% курса динара у односу на дату страну валуту. Стопа осетљивости од 10% се користи при интерном приказивању девизног ризика и представља процену руководства разумно очекиваних промена у курсевима страних валута. Анализа осетљивости укључује само не намирена потраживања и обавезе исказане у страниј валути и усклађује њихово превођење на крају периода за промену од 10% у курсевима страних валута. Негативан број из табеле указује да смањење резултата текућег периода у случајевима када Динар слаби у односу на валуту о којој се ради. У случају јачања Динара од 10% у односу на дату страну валуту, утицај на резултат текућег периода био би супротан оном исказаном у претходном случају.

	У хиљадама динара	
	31. децембар 2015.	31. децембар 2014.
EUR валута	(8,032)	(7,669)
USD валута	14	7
GBP валута	9	10
Резултат текућег периода	<u>(8,009)</u>	<u>(7,652)</u>

Осетљивост Предузећа на промене у страним валутама повећала се у текућем периоду, углавном на основу ефеката номиналног пада потраживања исказаних у динарима које се највећим делом односи на дугорочне и краткорочне финансијске пласмане, а и смањења обавеза по основу дугорочних кредита исказаних у страниј валути или са валутном клаузулом.

*Ризик од промене каматних стопа*

Предузеће је изложено ризику од промене каматних стопа на средства и обавезе код којих је каматна стопа варијабилна. Овај ризик зависи од финансијског тржишта те Предузеће нема на располагању инструменте којим би ублажило његов утицај.

НАПОМЕНЕ УЗ ФИНАНСИЈСКЕ ИЗВЕШТАЈЕ  
31. децембар 2015. године

31. ФИНАНСИЈСКИ ИНСТРУМЕНТИ И ЦИЉЕВИ УПРАВЉАЊА РИЗИЦИМА (наставак)

Тржишни ризик (наставак)

*Ризик од промене каматних стопа (наставак)*

Књиговодствена вредност финансијских средстава и обавеза на крају посматраног периода дата је у следећем прегледу:

	У хиљадама динара	
	31. децембар 2015.	31. децембар 2014.
<b>Финансијска средства</b>		
<i>Некаматносна</i>		
Дугорочни финансијски пласмани	25,356	36,393
Потраживања од купаца	661,393	654,634
Потраживања за камату	3,809	4,656
Готовина и готовински еквиваленти	6,901	41,054
	<u>697,459</u>	<u>736,737</u>
<i>Фиксна каматна стопа</i>		
Орочена новчана средства	-	-
	<u>-</u>	<u>-</u>
<i>Варијабилна каматна стопа</i>		
Дугорочни финансијски пласмани	486,563	736,557
	<u>486,563</u>	<u>736,557</u>
	<u>1,184,022</u>	<u>1,473,294</u>
<b>Финансијске обавезе</b>		
<i>Некаматносне</i>		
Обавезе према добављачима	72,773	48,423
Остале обавезе	28	28
	<u>72,801</u>	<u>48,451</u>
<i>Варијабилна каматна стопа</i>		
Дугорочни кредити	57,769	90,718
Краткорочни кредити	30,407	30,240
Остале финансијске обавезе	-	-
	<u>88,176</u>	<u>120,958</u>
	<u>160,977</u>	<u>169,409</u>

Анализе осетљивости приказане у наредном тексту су успостављене на основу изложености променама каматних стопа за недеривативне инструменте на датум биланса стања. За обавезе са варијабилном стопом, анализа је састављана под претпоставком да је преостали износ средстава и обавеза на датум биланса стања био непромењен у току целе године. Повећање или смањење од 1% представља, од стране руководства, процену реално могуће промене у каматним стопама. Да је каматна стопа 1% виша/нижа, а све остале варијабле остану непромењене, Предузеће би остварило оперативни добитак/(губитак) за годину која се завршава 31. децембар 2015. године у износу од 3,984 хиљада динара (31. децембар 2014. године: 6,156 хиљада динара). Оваква ситуација се приписује изложености Предузећа која је заснована на варијабилним каматним стопама које се обрачунавају на дугорочне кредитне.

**Кредитни ризик**

*Управљање потраживањима од купаца*

Предузеће је изложено кредитном ризику који представља ризик да дужници неће бити у могућности да дуговања према Предузећу измире у потпуности и на време, што би имало за резултат финансијски губитак за Предузеће. Изложеност Предузећа овом ризику ограничена је на износ потраживања од купаца на дан биланса. Потраживања од купаца у значајном делу односе се на повезана правна лица.

НАПОМЕНЕ УЗ ФИНАНСИЈСКЕ ИЗВЕШТАЈЕ  
31. децембар 2015. године

## 31. ФИНАНСИЈСКИ ИНСТРУМЕНТИ И ЦИЉЕВИ УПРАВЉАЊА РИЗИЦИМА (наставак)

## Кредитни ризик (наставак)

*Управљање потраживањима од купаца (наставак)*

Најзначајнији купци представљени су у следећој табели:

	У хиљадама динара	
	31. децембар 2015.	31. децембар 2014.
Металац Посуђе д.о.о., Горњи Милановац	370,001	423,555
Металац Принт д.о.о., Горњи Милановац	59,954	40,808
Металац Маркет д.о.о., Горњи Милановац	55,871	45,232
Металац Бојлер д.о.о., Горњи Милановац	83,300	74,139
Металац Инко д.о.о., Горњи Милановац	46,690	34,492
Металац Trade д.о.о., Горњи Милановац	16,210	13,355
Остали	29,367	23,053
	<u>661,393</u>	<u>654,634</u>

Структура потраживања од купаца на дан 31. децембра 2014. године приказана је у табели која следи:

	У хиљадама динара		
	Бруто изложеност	Исправка вредности	Нето изложеност
Недоспела потраживања од купаца	129,343	-	129,343
Доспела, исправљена потраживања од купаца	6,571	(6,571)	-
Доспела, неисправљена потраживања од купаца	<u>525,291</u>	<u>-</u>	<u>525,291</u>
	<u>661,205</u>	<u>(6,571)</u>	<u>654,634</u>

Структура потраживања од купаца на дан 31. децембра 2015. године приказана је у табели која следи:

	У хиљадама динара		
	Бруто изложеност	Исправка вредности	Нето изложеност
Недоспела потраживања од купаца	121,455	-	121,455
Доспела, исправљена потраживања од купаца	5,783	(5,783)	-
Доспела, неисправљена потраживања од купаца	<u>539,938</u>	<u>-</u>	<u>539,938</u>
	<u>667,176</u>	<u>(5,783)</u>	<u>661,393</u>

*Недоспела потраживања од купаца*

Недоспела потраживања исказана на дан 31. децембар 2015. године у износу од 121,455 хиљада динара (31. децембар 2014. године: 129,343 хиљаде динара) највећим делом се односе на потраживања од купаца по основу продаје производа и услуга. Ова потраживања доспевају углавном у року од 60 дана након датума фактуре, у зависности од уговорених рокова плаћања. Просечно време наплате потраживања у 2015. години износи 292 дана (2014. године: 299 дана).

*Доспела, исправљена потраживања од купаца*

Предузеће је у претходним периодима обезвредило потраживања од купаца за доспела потраживања у износу од 5,783 хиљаду динара (2014. године: 6,571 хиљада динара), за која је Предузеће утврдило да је дошло до промене у кредитној способности комитената и да потраживања у наведеним износима неће бити наплаћена.



НАПОМЕНЕ УЗ ФИНАНСИЈСКЕ ИЗВЕШТАЈЕ  
31. децембар 2015. године

31. ФИНАНСИЈСКИ ИНСТРУМЕНТИ И ЦИЉЕВИ УПРАВЉАЊА РИЗИЦИМА (наставак)

Кредитни ризик (наставак)

*Управљање потраживањима од купаца (наставак)*

*Дospelа, неисправљена потраживања од купаца*

Предузеће није обезвредило доспела потраживања исказана на дан 31. децембар 2015. године у износу од 539,938 хиљада динара (31. децембар 2014. године: 525,291 хиљаде динара) обзиром да није утврђена промена у кредитној способности комитената, као и да се та потраживања углавном односе на потраживања од повезаних правних лица, те да руководство Предузећа сматра да ће укупна садашња вредност ових потраживања бити наплаћена.

Старосна структура доспелих, неисправљених потраживања представљена је у следећој табели:

	У хиљадама динара	
	31. децембар 2015.	31. децембар 2014.
Мање од 30 дана	89,526	77,488
31-90 дана	150,553	147,577
91-180 дана	189,200	172,673
181-365 дана	110,659	127,553
Преко365 дана	-	-
	<u>539,938</u>	<u>525,291</u>

*Управљање обавезама према добављачима*

Обавезе према добављачима на дан 31. децембар 2014. године исказане су у износу од 72,773 хиљада динара (31. децембра 2014. године: 48,423 хиљада динара) при чему се највећи део, у износу од 30,303 хиљаде динара (2014: 21,048 хиљаде динара) односи на обавезе по основу услуга јавних предузећа. Добављачи не зарачунавају затезну камату на доспеле обавезе, при чему Предузеће доспеле обавезе према добављачима, сагласно политици управљања финансијским ризицима, измирују у уговореном року. Просечно време измирења обавеза према добављачима у току 2015. године износи 31 дан (у току 2014. године 35 дана).

**Ризик ликвидности**

Коначна одговорност за управљање ризиком ликвидности је на руководству Предузећа који су успоставили одговарајући систем управљања за потребе краткорочног, средњорочног и дугорочног финансирања Предузећа као и управљањем ликвидношћу. Предузеће управља ризиком ликвидности одржавајући одговарајуће новчане резерве континуираним праћењем планираног и стварног новчаног тока, као и одржавањем адекватног односа доспећа финансијских средстава и обавеза.

*Табеле ризика ликвидности и кредитног ризика*

Следеће табеле приказују детаље преосталих уговорених доспећа финансијских средстава. Приказани износи засновани су на недисконтваним токовима готовине насталим на основу финансијских средстава на основу најранијег датума на који ће Предузеће бити у могућности да потраживања наплати.

НАПОМЕНЕ УЗ ФИНАНСИЈСКЕ ИЗВЕШТАЈЕ  
31. децембар 2015. године

## 31. ФИНАНСИЈСКИ ИНСТРУМЕНТИ И ЦИЉЕВИ УПРАВЉАЊА РИЗИЦИМА (наставак)

## Ризик ликвидности (наставак)

## Табеле ризика ликвидности и кредитног ризика (наставак)

## Доспећа финансијских средстава

У хиљадама динара  
31. децембар 2015.

	Мање од месец дана	1-3 месеца	Од 3 месеца до једне године	Од 1 до 5 година	Преко 5 година	Укупно
Некаматносна	552,622	144,837	-	-	-	697,459
Варијабилна каматна стопа						
- главница	24,750	49,500	136,750	275,563	-	486,563
- камата	4,944	6,753	12,686	11,496	-	35,879
	<u>29,694</u>	<u>56,253</u>	<u>149,436</u>	<u>287,059</u>	<u>-</u>	<u>522,442</u>
	<u>582,316</u>	<u>201,090</u>	<u>149,436</u>	<u>287,059</u>	<u>-</u>	<u>1,219,901</u>

У хиљадама динара  
31. децембар 2014.

	Мање од месец дана	1-3 месеца	Од 3 месеца до једне године	Од 1 до 5 година	Преко 5 година	Укупно
Некаматносна	575,382	161,355	-	-	-	736,737
Варијабилна каматна стопа						
- главница	24,198	48,396	120,989	542,974	-	736,557
- камата	10,603	14,955	30,939	44,430	-	100,927
	<u>34,801</u>	<u>63,351</u>	<u>151,928</u>	<u>587,404</u>	<u>-</u>	<u>837,484</u>
Фиксна каматна стопа						
- главница	-	-	-	-	-	-
- камата	-	-	-	-	-	-
	<u>610,183</u>	<u>224,706</u>	<u>151,928</u>	<u>587,404</u>	<u>-</u>	<u>1,574,221</u>

Следеће табеле приказују детаље преосталих уговорених доспећа обавеза Предузећа. Приказани износи засновани су на недисконтованим токовима готовине насталих на основу финансијских обавеза на основу најранијег датума на који ће Предузеће бити обавезно да такве обавезе намири.

НАПОМЕНЕ УЗ ФИНАНСИЈСКЕ ИЗВЕШТАЈЕ  
31. децембар 2015. године

31. ФИНАНСИЈСКИ ИНСТРУМЕНТИ И ЦИЉЕВИ УПРАВЉАЊА РИЗИЦИМА (наставак)

Ризик ликвидности (наставак)

Табеле ризика ликвидности и кредитног ризика (наставак)

Доспећа финансијских обавеза

У хиљадама динара  
31. децембар 2015.

	Мање од месец дана	1-3 месеца	Од 3 месеца до једне године	Од 1 до 5 година	Преко 5 година	Укупно
Некаматонсна	69,775	3,026	-	-	-	72,801
Варијабилна каматна стопа						
- главница	3,801	10,131	62,084	12,160	-	88,176
- камата	114	304	1,862	365	-	2,645
	<u>3,915</u>	<u>10,435</u>	<u>63,946</u>	<u>12,525</u>		<u>90,821</u>
	<u>73,690</u>	<u>13,461</u>	<u>63,946</u>	<u>12,525</u>	<u>-</u>	<u>163,622</u>

У хиљадама динара  
31. децембар 2014.

	Мање од месец дана	1-3 месеца	Од 3 месеца до једне године	Од 1 до 5 година	Преко 5 година	Укупно
Некаматонсна	47,872	579	-	-	-	48,451
Варијабилна каматна стопа						
- главница	-	30,240	33,266	57,452	-	120,958
- камата	-	248	2,025	1,368	-	3,641
	<u>-</u>	<u>30,488</u>	<u>35,291</u>	<u>58,820</u>	<u>-</u>	<u>124,599</u>
	<u>47,872</u>	<u>31,067</u>	<u>35,291</u>	<u>58,820</u>	<u>-</u>	<u>173,050</u>

Фер вредност финансијских инструмената

Следећа табела представља садашњу вредност финансијских средстава и финансијских обавеза и њихову фер вредност на дан 31. децембар 2015. године и 31. децембар 2014. године.

	31. децембар 2015.		31. децембар 2014.	
	Књиговодствена вредност	Фер вредност	Књиговодстве на вредност	Фер вредност
<b>Финансијска средства</b>				
Дугорочни финансијски пласмани	25,356	25,356	36,393	36,393
Дугорочно дати зајмови	486,300	486,300	736,190	736,190
Остали финансијски пласмани	263	263	367	367
Потраживања од купаца	661,393	661,393	654,634	654,634
Потраживања за камату	3,809	3,809	4,656	4,656
Готовина и готовински еквиваленти	6,901	6,901	41,054	41,054
	<u>1,184,022</u>	<u>1,184,022</u>	<u>1,473,294</u>	<u>1,473,294</u>
<b>Финансијске обавезе</b>				
Дугорочни кредити	57,769	57,769	90,718	90,718
Краткорочни кредити	30,407	30,407	30,240	30,240
Обавезе према добављачима	72,773	72,773	48,423	48,423
Остале обавезе	28	28	28	28
	<u>160,977</u>	<u>160,977</u>	<u>169,409</u>	<u>169,409</u>

## НАПОМЕНЕ УЗ ФИНАНСИЈСКЕ ИЗВЕШТАЈЕ

31. децембар 2015.године

## 31. ФИНАНСИЈСКИ ИНСТРУМЕНТИ И ЦИЉЕВИ УПРАВЉАЊА РИЗИЦИМА (наставак)

## Фер вредност финансијских инструмената (наставак)

*Претпоставке за процену тренутне фер вредности финансијских инструмената*

Обзиром на чињеницу да не постоји довољно тржишно искуство, стабилност и ликвидност у куповини и продаји финансијских средстава и обавеза, као и обзиром на чињеницу да не постоје доступне тржишне информације које би се могле користити за потребе обелодањивања фер вредности финансијских средстава и обавеза, коришћен је метод дисконтовања новчаних токова. При коришћењу ове методе вредновања, користе се каматне стопе за финансијске инструменте са сличним карактеристикама, са циљем да се добије релевантна процена тржишне вредности финансијских инструмената на дан биланса.

## Фер вредност

Наредна табела представља анализу финансијских инструмената који су вредновани након почетног признавања по фер вредности и и инвестиционих некретнина које су вредноване по набавној вредности, груписаних у нивое од 1 до 3, у зависности од степена могућности процене фер вредности.

- Ниво 1 одмеравања фер вредности произлази из котиране тржишне вредности (некориговане) на активним тржиштима за идентичну имовину и обавезе.
- Ниво 2 одмеравања фер вредности произлази из улазних параметара, различитих од котиране тржишне вредности обухваћене Нивоом 1, а које су видљиве из средстава или обавеза, директно (на пример, цена) или индиректно (на пример, проистекло из цене).
- Ниво 3 одмеравања фер вредности произлази из техника процењивања које укључују улазне параметре за финансијска средства или обавезе, а који представљају податке који се не могу наћи на тржишту (неистражени улазни параметри).

Наведена табела укључује само хартије од вредности расположиве за продају као финансијска средства и инвестиционе некретнине.

Укупни добици/(губици) приказани у извештају о осталом резултату се односе на финансијска средства расположива за продају.

	У хиљадама динара 31. децембар 2015.			
	Ниво 1	Ниво 2	Ниво 3	Укупно
<b>Финансијска средства</b>				
<i>Расположива за продају:</i>				
- Котиране ХоВ	25,356	-	-	25,356
Инвестиционе некретнине	-	-	282,008	282,008
<b>Укупно</b>	<b>25,356</b>	<b>-</b>	<b>282,008</b>	<b>307,364</b>

НАПОМЕНЕ УЗ ФИНАНСИЈСКЕ ИЗВЕШТАЈЕ  
31. децембар 2015. године

## 31. ФИНАНСИЈСКИ ИНСТРУМЕНТИ И ЦИЉЕВИ УПРАВЉАЊА РИЗИЦИМА (НАСТАВАК)

## Фер вредност (наставак)

	У хиљадама динара 31. децембар 2014.			
	Ниво 1	Ниво 2	Ниво 3	Укупно
<b>Финансијска средства</b>				
<i>Расположива за продају:</i>				
- Котиране ХоВ	36,392	-	-	36,392
Инвестиционе некретнине	-	-	299,977	299,977
<b>Укупно</b>	<b>36,392</b>	<b>-</b>	<b>299,977</b>	<b>336,369</b>

	31. децембар 2015. године У хиљадама динара			
	Књиговодствен а вредност	Фер вредност	Хијерархи ја фер вредност и -нивои	Технике вредновања и инпути
Котиране хартије од вредности	25,356	25,356	Ниво1	Котиране тржишне вредности
Инвестиционе некретнине	270,496	282,008	Ниво3	Метода депресираних (садашњих ) трошкова замене

	31. децембар 2014. године У хиљадама динара			
	Књиговодствен а вредност	Фер вредност	Хијерархи ја фер вредност и -нивои	Технике вредновања и инпути
Котиране хартије од вредности	36,392	36,392	Ниво1	Котиране тржишне вредности
Инвестиционе некретнине	277,350	299,977	Ниво3	Дисконтовањем новчаних токова, сходно уговору о закупу на период од 40 година уз дисконтну стопу од 3 % и годишњом стопом раста од 2 %.

## 32. ПОРЕСКИ РИЗИЦИ

Порески закони Републике Србије се често различито тумаче и предмет су честих измена. Тумачење пореских закона од стране пореских власти у односу на трансакције и активности Предузећа могу се разликовати од тумачења руководства. Као резултат изнетог, трансакције могу бити оспорене од стране пореских власти и Предузећу може бити одређен додатни износ пореза, казни и камата. Период застарелости пореске обавезе је пет година. То практично значи да пореске власти имају права да одреде плаћање неизмирених обавеза у року од пет година од када је обавеза настала.

## НАПОМЕНЕ УЗ ФИНАНСИЈСКЕ ИЗВЕШТАЈЕ

31. децембар 2015. године

## 33. ДЕВИЗНИ КУРСЕВИ

Средњи курсеви за девизе, утврђени на међубанкарском тржишту девиза, примењени за прерачун девизних позиција биланса стања у динаре, за поједине главне валуте су били следећи:

	31. децембар 2015.	31. децембар 2014.
USD	111.2468	99.4641
EUR	121.6261	120.9583
GBP	164.9391	154.8365

Напомене саставио:  
Зора Ђуровић

У Горњем Милановцу  
Дана 25.02.2016.



Законски заступник




**МЕТАЛАЦ А.Д., ГОРЊИ МИЛАНОВАЦ**

**Финансијски извештаји  
31. децембар 2015. године и  
Извештај независног ревизора**

МЕТАЛАЦ А.Д., ГОРЊИ МИЛАНОВАЦ

САДРЖАЈ	Страна
Извештај независног ревизора	1 - 2
Финансијски извештаји:	
Биланс успеха	3 - 6
Извештај о осталом укупном резултату	7 - 9
Биланс стања	10 - 16
Извештај о променама на капиталу	17 - 23
Извештај о токовима готовине	24 - 25
Напомене уз финансијске извештаје	26 - 61



## ИЗВЕШТАЈ НЕЗАВИСНОГ РЕВИЗОРА

### Акционарима и руководству Металац акционарског друштва, Горњи Милановац

Извршили смо ревизију приложених финансијских извештаја (страна 3 до 61) Металац акционарског друштва, Горњи Милановац (у даљем тексту "Друштво"), који обухватају биланс стања на дан 31. децембра 2015. године и одговарајући биланс успеха, извештај о осталом резултату, извештај о променама на капиталу, и извештај о токовима готовине за годину која се завршава на тај дан, као и преглед значајних рачуноводствених политика и напомене уз финансијске извештаје.

#### *Одговорност руководства за финансијске извештаје*

Руководство је одговорно за састављање и фер презентацију ових финансијских извештаја у складу са Законом о рачуноводству Републике Србије, као и за интерне контроле које руководство сматра неопходним за састављање финансијских извештаја који не садрже погрешне информације од материјалног значаја, настале услед криминалне радње или грешке.

#### *Одговорност ревизора*

Наша одговорност је да изразимо мишљење о приложеним финансијским извештајима на основу обављене ревизије. Ревизију смо обавили у складу са Међународним стандардима ревизије и Законом о ревизији Републике Србије. Ови стандарди налажу усаглашеност са етичким принципима и да ревизију планирамо и обавимо на начин који омогућава да се, у разумној мери, уверимо да финансијски извештаји не садрже погрешне информације од материјалног значаја.

Ревизија укључује спровођење поступака у циљу прибављања ревизијских доказа о износима и обелодањивањима у финансијским извештајима. Избор поступака зависи од ревизорског просуђивања, укључујући процену ризика материјално значајних грешака садржаних у финансијским извештајима, насталих услед криминалне радње или грешке. Приликом процене ових ризика, ревизор разматра интерне контроле које су релевантне за састављање и фер презентацију финансијских извештаја у циљу осмишљавања најбољих могућих ревизорских процедура, али не у циљу изражавања мишљења о ефикасности система интерних контрола правног лица. Ревизија такође укључује оцену примењених рачуноводствених политика и вредновање значајнијих процена које је извршило руководство, као и оцену опште презентације финансијских извештаја.

Сматрамо да су ревизијски докази које смо прибавили довољни и одговарајући и да обезбеђују солидну основу за изражавање нашег мишљења.

#### *Мишљење*

По нашем мишљењу, финансијски извештаји приказују истинито и објективно, по свим материјално значајним питањима, финансијски положај Металац акционарског друштва, Горњи Милановац на дан 31. децембра 2015. године, као и резултате његовог пословања и токове готовине за годину која се завршава на тај дан, у складу са рачуноводственим прописима Републике Србије.

#### *Скретање пажње*

Скрећемо пажњу да Друштво обавља значајан број пословних трансакција са повезаним правним лицима. Приликом састављања приложених финансијских извештаја, Друштво није исказало ефекте трансферних цена на обрачунати порез на добитак, сматрајући да трансакције са повезаним правним лицима немају утицај на обрачун пореза на добит у складу са прописима Републике Србије. При томе, у складу са пореским законима Републике Србије, Друштво је у обавези да достави порески биланс за 2015. годину и другу пратећу документацију, укључујући извештај о трансферним ценама, Пореској управи Републике Србије до 30. јуна 2016. године. Тумачења пореских закона од стране пореских и других власти у односу на трансакције и активности Друштва могу се разликовати од тумачења руководства Друштва. Постоји неизвесност да ли су тумачења руководства Друштва и пратећа документација довољне и да ли одговарају захтевима и тумачењима пореских и других органа. Руководство Друштва сматра да евентуална различита тумачења неће имати материјално значајних последица по финансијске извештаје Друштва. Наше мишљење није квалификовано у вези са наведеним питањем.

(наставља се)

## ИЗВЕШТАЈ НЕЗАВИСНОГ РЕВИЗОРА


Акционарима и руководству Металац а.д., Горњи Милановац (наставак)

*Остало*

Руководство Друштва је одговорно за састављање годишњег извештаја о пословању у складу са захтевима Закона о рачуноводству Републике Србије, који није саставни део приложених финансијских извештаја. У складу са чланом 30. Закона о рачуноводству Републике Србије руководство Друштво је одлучило да годишњи извештај о пословању и консолидовани годишњи извештај прикаже као један извештај који ће садржати информације од значаја за економску целину и биће предат Агенцији за привредне регистре до 31. јула 2016. године.

Београд, 7. април 2016. године

Zoran Nešić  
288108-  
020197171  
0123



  
Зоран Нешић  
Овлашћени ревизор

<b>Попуњава правно лице - предузетник</b>		
Матични број 07177984	Шифра делатности 6420	ПИБ 100887751
Назив METALAC АКЦИОНАРСКО ДРУШТВО, GORNJI MILANOVAC		
Седиште Горњи Милановац, Кнеза Александра 212		

## БИЛАНС УСПЕХА

за период од 01.01.2015. до 31.12.2015. године

- у хиљадама динара -

Група рачуна, рачун	ПОЗИЦИЈА	АОП	Напомена број	Износ	
				Текућа година	Претходна година
1	2	3	4	5	6
	<b>ПРИХОДИ ИЗ РЕДОВНОГ ПОСЛОВАЊА</b>				
60 до 65, осим 62 и 63	<b>А. ПОСЛОВНИ ПРИХОДИ</b> (1002 + 1009 + 1016 + 1017)	1001		828439	782479
60	<b>I. ПРИХОДИ ОД ПРОДАЈЕ РОБЕ</b> (1003 + 1004 + 1005 + 1006 + 1007 + 1008)	1002		11859	11188
600	1. Приходи од продаје робе матичним и зависним правним лицима на домаћем тржишту	1003		2652	2336
601	2. Приходи од продаје робе матичним и зависним правним лицима на иностраном тржишту	1004			
602	3. Приходи од продаје робе осталим повезаним правним лицима на домаћем тржишту	1005			
603	4. Приходи од продаје робе осталим повезаним правним лицима на иностраном тржишту	1006			
604	5. Приходи од продаје робе на домаћем тржишту	1007		9207	8852
605	6. Приходи од продаје робе на иностраном тржишту	1008			
61	<b>II. ПРИХОДИ ОД ПРОДАЈЕ ПРОИЗВОДА И УСЛУГА</b> (1010 + 1011 + 1012 + 1013 + 1014 + 1015)	1009	5	431635	419738
610	1. Приходи од продаје производа и услуга матичним и зависним правним лицима на домаћем тржишту	1010		356038	348407
611	2. Приходи од продаје производа и услуга матичним и зависним правним лицима на иностраном тржишту	1011			
612	3. Приходи од продаје производа и услуга осталим повезаним правним лицима на домаћем тржишту	1012			
613	4. Приходи од продаје производа и услуга осталим повезаним правним лицима на иностраном тржишту	1013			

Група рачуна, рачуни	ПОЗИЦИЈА	АОП	Напомена број	Износ	
1	2	3	4	Текућа година 5	Претходна година 6
614	5. Приходи од продаје производа и услуга на домаћем тржишту	1014		55182	39535
615	6. Приходи од продаје готових производа и услуга на иностраном тржишту	1015		20415	31796
64	III. ПРИХОДИ ОД ПРЕМИЈА, СУБВЕНЦИЈА, ДОТАЦИЈА, ДОНАЦИЈА И СЛ.	1016		3258	1688
65	IV. ДРУГИ ПОСЛОВНИ ПРИХОДИ	1017	6	381687	349865
<b>РАСХОДИ ИЗ РЕДОВНОГ ПОСЛОВАЊА</b>					
<b>Б. ПОСЛОВНИ РАСХОДИ</b>					
50 до 55, 62 и 63	(1019 - 1020 - 1021 + 1022 + 1023 + 1024 + 1025 + 1026 + 1027 + 1028 + 1029) ≥ 0	1018		775025	792610
50	I. НАБАВНА ВРЕДНОСТ ПРОДАТЕ РОБЕ	1019	7	9971	9088
62	II. ПРИХОДИ ОД АКТИВИРАЊА УЧИНАКА И РОБЕ	1020			
630	III. ПОВЕЋАЊЕ ВРЕДНОСТИ ЗАЛИХА НЕДОВРШЕНИХ И ГОТОВИХ ПРОИЗВОДА И НЕДОВРШЕНИХ УСЛУГА	1021			
631	IV. СМАЊЕЊЕ ВРЕДНОСТИ ЗАЛИХА НЕДОВРШЕНИХ И ГОТОВИХ ПРОИЗВОДА И НЕДОВРШЕНИХ УСЛУГА	1022			
51 осим 513	V. ТРОШКОВИ МАТЕРИЈАЛА	1023	7	19596	18741
513	VI. ТРОШКОВИ ГОРИВА И ЕНЕРГИЈЕ	1024	8	260351	235206
52	VII. ТРОШКОВИ ЗАРАДА, НАКНАДА ЗАРАДА И ОСТАЛИ ЛИЧНИ РАСХОДИ	1025	9	255921	272391
53	VIII. ТРОШКОВИ ПРОИЗВОДНИХ УСЛУГА	1026	10	94926	81971
540	IX. ТРОШКОВИ АМОРТИЗАЦИЈЕ	1027		72225	99248
541 до 549	X. ТРОШКОВИ ДУГОРОЧНИХ РЕЗЕРВИСАЊА	1028		8838	26303
55	XI. НЕМАТЕРИЈАЛНИ ТРОШКОВИ	1029	11	53197	49662
	В. ПОСЛОВНИ ДОБИТАК (1001 - 1018) ≥ 0	1030		53414	
	Г. ПОСЛОВНИ ГУБИТАК (1018 - 1001) ≥ 0	1031			10131
66	Д. ФИНАНСИЈСКИ ПРИХОДИ (1033 + 1038 + 1039)	1032	12	251123	306019
66, осим 662, 663 и 664	I. ФИНАНСИЈСКИ ПРИХОДИ ОД ПОВЕЗАНИХ ЛИЦА И ОСТАЛИ ФИНАНСИЈСКИ ПРИХОДИ (1034 + 1035 + 1036 + 1037)	1033		250920	298801
660	1. Финансијски приходи од матичних и зависних правних лица	1034		250920	298801
661	2. Финансијски приходи од осталих повезаних правних лица	1035			
665	3. Приходи од учешћа у добитку придружених правних лица и заједничких подухвата	1036			
669	4. Остали финансијски приходи	1037			
662	II. ПРИХОДИ ОД КАМАТА (ОД ТРЕЋИХ ЛИЦА)	1038		70	5058

663 и 664	III. ПОЗИТИВНЕ КУРСНЕ РАЗЛИКЕ И ПОЗИТИВНИ ЕФЕКТИ ВАЛУТНЕ КЛАУЗУЛЕ (ПРЕМА ТРЕЋИМ ЛИЦИМА)	1039		133	2160
56	Ђ. ФИНАНСИЈСКИ РАСХОДИ (1041 + 1046 + 1047)	1040	13	5807	11231
56, осим 562, 563 и 564	I. ФИНАНСИЈСКИ РАСХОДИ ИЗ ОДНОСА СА ПОВЕЗАНИМ ПРАВНИМ ЛИЦИМА И ОСТАЛИ ФИНАНСИЈСКИ РАСХОДИ (1042 + 1043 + 1044 + 1045)	1041		369	910
560	1. Финансијски расходи из односа са матичним и зависним правним лицима	1042			679

Група рачуна, рачуни	ПОЗИЦИЈА	АОП	Напомена број	Износ	
				Текућа година	Претходна година
1	2	3	4	5	6
561	2. Финансијски расходи из односа са осталим повезаним правним лицима	1043			
565	3. Расходи од учешћа у губитку придружених правних лица и заједничких подухвата	1044			
566 и 569	4. Остали финансијски расходи	1045		369	231
562	II. РАСХОДИ КАМАТА (ПРЕМА ТРЕЋИМ ЛИЦИМА)	1046		4681	4148
563 и 564	III. НЕГАТИВНЕ КУРСНЕ РАЗЛИКЕ И НЕГАТИВНИ ЕФЕКТИ ВАЛУТНЕ КЛАУЗУЛЕ (ПРЕМА ТРЕЋИМ ЛИЦИМА)	1047		757	6173
	Е. ДОБИТАК ИЗ ФИНАНСИРАЊА (1032 - 1040)	1048		245316	294788
	Ж. ГУБИТАК ИЗ ФИНАНСИРАЊА (1040 - 1032)	1049			
683 и 685	З. ПРИХОДИ ОД УСКЛАЂИВАЊА ВРЕДНОСТИ ОСТАЛЕ ИМОВИНЕ КОЈА СЕ ИСКАЗУЈЕ ПО ФЕР ВРЕДНОСТИ КРОЗ БИЛАНС УСПЕХА	1050		788	945
583 и 585	И. РАСХОДИ ОД УСКЛАЂИВАЊА ВРЕДНОСТИ ОСТАЛЕ ИМОВИНЕ КОЈА СЕ ИСКАЗУЈЕ ПО ФЕР ВРЕДНОСТИ КРОЗ БИЛАНС УСПЕХА	1051			6538
67 и 68, осим 683 и 685	Ј. ОСТАЛИ ПРИХОДИ	1052	14	821	7704
57 и 58, осим 583 и 585	К. ОСТАЛИ РАСХОДИ	1053	15	45404	50762
	Л. ДОБИТАК ИЗ РЕДОВНОГ ПОСЛОВАЊА ПРЕ ОПОРЕЗИВАЊА (1030 - 1031 + 1048 - 1049 + 1050 - 1051 + 1052 - 1053)	1054		254935	236006
	Љ. ГУБИТАК ИЗ РЕДОВНОГ ПОСЛОВАЊА ПРЕ ОПОРЕЗИВАЊА (1031 - 1030 + 1049 - 1048 + 1051 - 1050 + 1053 - 1052)	1055			
69-59	М. НЕТО ДОБИТАК ПОСЛОВАЊА КОЈЕ СЕ ОБУСТАВЉА, ЕФЕКТИ ПРОМЕНЕ РАЧУНОВОДСТВЕНЕ ПОЛИТИКЕ И ИСПРАВКА ГРЕШАКА ИЗ РАНИЈИХ ПЕРИОДА	1056			

59-69	Н. НЕТО ГУБИТАК ПОСЛОВАЊА КОЈЕ СЕ ОБУСТАВЉА, РАСХОДИ ПРОМЕНЕ РАЧУНОВОДСТВЕНЕ ПОЛИТИКЕ И ИСПРАВКА ГРЕШАКА ИЗ РАНИЈИХ ПЕРИОДА	1057			
	Њ. ДОБИТАК ПРЕ ОПОРЕЗИВАЊА (1054 - 1055 + 1056 - 1057)	1058		254935	236006
	О. ГУБИТАК ПРЕ ОПОРЕЗИВАЊА (1055 - 1054 + 1057 - 1056)	1059			
	П. ПОРЕЗ НА ДОБИТАК				
721	I. ПОРЕСКИ РАСХОД ПЕРИОДА	1060			
део 722	II. ОДЛОЖЕНИ ПОРЕСКИ РАСХОДИ ПЕРИОДА	1061	16	508	
део 722	III. ОДЛОЖЕНИ ПОРЕСКИ ПРИХОДИ ПЕРИОДА	1062			4980
723	Р. ИСПЛАЋЕНА ЛИЧНА ПРИМАЊА ПОСЛОДАВЦА	1063			

Група рачуна, рачун	ПОЗИЦИЈА	АОП	Напомена број	Износ	
				Текућа година	Претходна година
1	2	3	4	5	6
	С. НЕТО ДОБИТАК (1058 - 1059 - 1060 - 1061 + 1062 - 1063)	1064		254427	240986
	Т. НЕТО ГУБИТАК (1059 - 1058 + 1060 + 1061 - 1062 + 1063)	1065			
	I. НЕТО ДОБИТАК КОЈИ ПРИПАДА МАЊИНСКИМ УЛАГАЧИМА	1066			
	II. НЕТО ДОБИТАК КОЈИ ПРИПАДА ВЕЋИНСКОМ ВЛАСНИКУ	1067			
	III. НЕТО ГУБИТАК КОЈИ ПРИПАДА МАЊИНСКИМ УЛАГАЧИМА	1068			
	IV. НЕТО ГУБИТАК КОЈИ ПРИПАДА ВЕЋИНСКОМ ВЛАСНИКУ	1069			
	V. ЗАРАДА ПО АКЦИЈИ				
	1. Основна зарада по акцији	1070	17	249	236
	2. Умањена (разводњена) зарада по акцији	1071			
У _____				Законски заступник	
дана _____ 20_____ године				М.П. Petrašin Jakovljević 833116582-1202936783424 Директор Др. 2016.04.18 16:47:29 +0200	

Образац прописан Правилником о садржини и форми образаца финансијских извештаја за привредна друштва, задруге и предузетнике ("Службени гласник РС", бр. 95/2014 и 144/2014)

<b>Попуњава правно лице - предузетник</b>		
Матични број 07177984	Шифра делатности 6420	ПИБ 100887751
Назив METALAC AKCIONARSKO DRUŠTVO, GORNJI MILANOVAČ		
Седиште Горњи Милановац, Кнеза Александра 212		

# ИЗВЕШТАЈ О ОСТАЛОМ РЕЗУЛТАТУ

за период од 01.01.2015. до 31.12.2015. године

- у хиљадама динара -

Група рачуна, рачун	ПОЗИЦИЈА	АОП	Напомена број	Износ	
				Текућа година	Претходна година
1	2	3	4	5	6
	<b>А. НЕТО РЕЗУЛТАТ ИЗ ПОСЛОВАЊА</b>				
	I. НЕТО ДОБИТАК (АОП 1064)	2001		254427	240986
	II. НЕТО ГУБИТАК (АОП 1065)	2002			
	<b>Б. ОСТАЛИ СВЕОБУХВАТНИ ДОБИТАК ИЛИ ГУБИТАК</b>				
	а) Ставке које неће бити рекласификоване у Билансу успеха у будућим периодима				
	1. Промене ревалоризације нематеријалне имовине, некретних, постројења и опреме				
330	а) повећање ревалоризационих резерви	2003			
	б) смањења ревалоризационих резерви	2004			
	2. Актуарски добици или губици по основу планова дефинисаних примена				
331	а) добици	2005			
	б) губици	2006			4790
	3. Добици или губици по основу улагања у власничке инструменте капитала				
332	а) добици	2007			
	б) губици	2008			
	4. Добици или губици по основу удела у осталом свеобухватном добитку или губитку придружених друштава				
333	а) добици	2009			
	б) губици	2010			
	б) Ставке које накнадно могу бити рекласификоване у Билансу успеха у будућим периодима				

334	1. Добици или губици по основу прерачуна финансијских извештаја иностраног пословања				
	а) добници	2011			
	б) губици	2012			
Група рачуна, рачун	ПОЗИЦИЈА	АОП	Напомена број	Износ	
				Текућа година	Претходна година
1	2	3	4	5	6
335	2. Добици или губици од инструмената заштите нето улагања у инострано пословање				
	а) добници	2013			
	б) губици	2014			
336	3. Добици или губици по основу инструмената заштите ризика (хеџинга) новчаног тока				
	а) добници	2015			
	б) губици	2016			
337	4. Добици или губици по основу хартија од вредности расположивих за продају				
	а) добници	2017			
	б) губици	2018		11037	2776
	I. ОСТАЛИ БРУТО СВЕОБУХВАТНИ ДОБИТАК (2003 + 2005 + 2007 + 2009 + 2011 + 2013 + 2015 + 2017) - (2004 + 2006 + 2008 + 2010 + 2012 + 2014 + 2016 + 2018) ≥ 0	2019			
	II. ОСТАЛИ БРУТО СВЕОБУХВАТНИ ГУБИТАК (2004 + 2006 + 2008 + 2010 + 2012 + 2014 + 2016 + 2018) - (2003 + 2005 + 2007 + 2009 + 2011 + 2013 + 2015 + 2017) ≥ 0	2020		11037	7566
	III. ПОРЕЗ НА ОСТАЛИ СВЕОБУХВАТНИ ДОБИТАК ИЛИ ГУБИТАК ПЕРИОДА	2021			
	IV. НЕТО ОСТАЛИ СВЕОБУХВАТНИ ДОБИТАК (2019 - 2020 - 2021) ≥ 0	2022			
	V. НЕТО ОСТАЛИ СВЕОБУХВАТНИ ГУБИТАК (2020 - 2019 + 2021) ≥ 0	2023		11037	7566
	В. УКУПАН НЕТО СВЕОБУХВАТНИ РЕЗУЛТАТ ПЕРИОДА				
	I. УКУПАН НЕТО СВЕОБУХВАТНИ ДОБИТАК (2001 - 2002 + 2022 - 2023) ≥ 0	2024		243390	233420
	II. УКУПАН НЕТО СВЕОБУХВАТНИ ГУБИТАК (2002 - 2001 + 2023 - 2022) ≥ 0	2025			
	Г. УКУПАН НЕТО СВЕОБУХВАТНИ ДОБИТАК ИЛИ ГУБИТАК (2027 + 2028) = АОП 2024 ≥ 0 или АОП 2025 > 0	2026		0	0
	1. Приписан већинским власницима капитала	2027			
	2. Приписан власницима који немају контролу	2028			



у _____		<b>Законски заступник</b>	
дана _____ 20_____ године	М.П.	Регистар Јакобчевић 033116582-1202956783 424	Digitally signed by Petar Jakovcević DN: cn=Petar Jakovcević, o=APR, email=petar.jakovcevic@apr.gov.rs, c=RS

Образац прописан Правилником о садржини и форми образаца финансијских извештаја за привредна друштва, задруге и предузетнике ("Службени гласник РС", бр. 95/2014 и 144/2014)

<b>Попуњава правно лице - предузетник</b>		
Матични број 07177984	Шифра делатности 6420	ПИБ 100887751
Назив METALAC AKCIONARSKO DRUŠTVO, GORNJI MILANOVAČ		
Седиште Горњи Милановац, Кнеза Александра 212		

## БИЛАНС СТАЊА

на дан 31.12.2015. године

- у хиљадама динара -

Износ

Група рачуна, рачун	ПОЗИЦИЈА	АОП	Напомена број	Текућа година	Претходна година	
					Крајње стање 20__	Почетно стање 01.01.20__
1	2	3	4	5	6	7
	<b>АКТИВА</b>					
00	А. УПИСАНИ А НЕУПЛАЋЕНИ КАПИТАЛ	0001				
	Б. СТАЛНА ИМОВИНА (0003 + 0010 + 0019 + 0024 + 0034)	0002	18	2574901	2538769	0
01	І. НЕМАТЕРИЈАЛНА ИМОВИНА (0004 + 0005 + 0006 + 0007 + 0008 + 0009)	0003	18	29855	25902	0
010 и део 019	1. Улагања у развој	0004				
011, 012 и део 019	2. Концесије, патенти, лиценце, робне и услужне марке, софтвер и остала права	0005		29855	25902	
013 и део 019	3. Гудвил	0006				
014 и део 019	4. Остала нематеријална имовина	0007				
015 и део 019	5. Нематеријална имовина у припреми	0008				
016 и део 019	6. Аванси за нематеријалну имовину	0009				
02	ІІ. НЕКРЕТНИНЕ, ПОСТРОЈЕЊА И ОПРЕМА (0011 + 0012 + 0013 + 0014 + 0015 + 0016 + 0017 + 0018)	0010	18	1405834	1337207	0
020, 021 и део 029	1. Земљиште	0011		98852	98852	
022 и део 029	2. Грађевински објекти	0012		371932	344056	
023 и део 029	3. Постројења и опрема	0013		127470	133649	
024 и део 029	4. Инвестиционе некретнине	0014		799685	748420	
025 и део 029	5. Остале некретнине, постројења и опрема	0015				
026 и део 029	6. Некретнине, постројења и опрема у припреми	0016		7895	12230	
027 и део 029	7. Улагања на туђим некретнинама, постројењима и опреми	0017				

028 и део 029	8. Аванси за некретности, постројења и опрему	0018				
03	III. БИОЛОШКА СРЕДСТВА (0020 + 0021 + 0022 + 0023)	0019		0	0	0

030, 031 и део 039	1. Шуме и вишегодишњи засади	0020				
032 и део 039	2. Основно стадо	0021				

Износ

Група рачуна, рачун	ПОЗИЦИЈА	АОП	Напомена број	Текућа година	Претходна година	
					Крајње стање 20__	Почетно стање 01.01.20__
1	2	3	4	5	6	7
037 и део 039	3. Биолошке средства у припреми	0022				
038 и део 039	4. Аванси за биолошка средства	0023				
04 осим 047	IV. ДУГОРОЧНИ ФИНАНСИЈСКИ ПЛАСМАНИ (0025 + 0026 + 0027 + 0028 + 0029 + 0030 + 0031 + 0032 + 0033)	0024	19	1139212	1175660	0
040 и део 049	1. Учешћа у капиталу зависних правних лица	0025		838293	596293	
041 и део 049	2. Учешћа у капиталу придружених правних лица и заједничким подухватима	0026				
042 и део 049	3. Учешћа у капиталу осталих правних лица и друге хартије од вредности расположиве за продају	0027		25356	36393	
део 043, део 044 и део 049	4. Дугорочни пласмани матичним и зависним правним лицима	0028		275300	542607	
део 043, део 044 и део 049	5. Дугорочни пласмани осталим повезаним правним лицима	0029				
део 045 и део 049	6. Дугорочни пласмани у земљи	0030				
део 045 и део 049	7. Дугорочни пласмани у иностранству	0031				
046 и део 049	8. Хартије од вредности које се држе до доспећа	0032				
048 и део 049	9. Остали дугорочни финансијски пласмани	0033		263	367	
05	V. ДУГОРОЧНА ПОТРАЖИВАЊА (0035 + 0036 + 0037 + 0038 + 0039 + 0040 + 0041)	0034		0	0	0
050 и део 059	1. Потраживања од матичног и зависних правних лица	0035				
051 и део 059	2. Потраживања од осталих повезаних лица	0036				
052 и део 059	3. Потраживања по основу продаје на робни кредит	0037				
053 и део 059	4. Потраживање за продају по уговорима о финансијском лизингу	0038				
054 и део 059	5. Потраживања по основу јемства	0039				
055 и део 059	6. Спорна и сумњива потраживања	0040				

056 и део 059	7 Остала дугорочна потраживања	0041				
288	<b>В. ОДЛОЖЕНА ПОРЕСКА СРЕДСТВА</b>	0042				
	<b>Г. ОБРТНА ИМОВИНА (0044 + 0051 + 0059 + 0060 + 0061 + 0062 + 0068 + 0069 + 0070)</b>	0043		917518	921745	0
Класа 1	<b>И. ЗАЛИХЕ (0045 + 0046 + 0047 + 0048 + 0049 + 0050)</b>	0044		7594	4214	0
10	1. Материјал, резервни делови, плат и ситан инвентар	0045		5044	3059	
11	2. Недовршена производња и недовршене услуге	0046				
12	3. Готови производи	0047				

Износ

Група рачуна, рачуни	ПОЗИЦИЈА	АОП	Напомена број	Текућа година	Претходна година	
					Крајње стање 20__	Почетно стање 01.01.20__
1	2	3	4	5	6	7
13	4. Роба	0048		495	484	
14	5. Стална средства намењена продаји	0049				
15	6. Плаћени аванси за залихе и услуге	0050		2055	671	
20	II. ПОТРАЖИВАЊА ПО ОСНОВУ ПРОДАЈЕ (0052 + 0053 + 0054 + 0055 + 0056 + 0057 + 0058)	0051	20	661393	654634	0
200 и део 209	1. Купци у земљи - матична и зависна правна лица	0052		648883	640163	
201 и део 209	2. Купци у иностранству - матична и зависна правна лица	0053				
202 и део 209	3. Купци у земљи - остала повезана правна лица	0054				
203 и део 209	4. Купци у иностранству - остала повезана правна лица	0055				
204 и део 209	5. Купци у земљи	0056		9293	9083	
205 и део 209	6. Купци у иностранству	0057		3217	5388	
206 и део 209	7. Остала потраживања по основу продаје	0058				
21	III. ПОТРАЖИВАЊА ИЗ СПЕЦИФИЧНИХ ПОСЛОВА	0059				
22	IV. ДРУГА ПОТРАЖИВАЊА	0060	21	22396	23041	
236	V. ФИНАНСИЈСКА СРЕДСТВА КОЈА СЕ ВРЕДНУЈУ ПО ФЕР ВРЕДНОСТИ КРОЗ БИЛАНС УСПЕХА	0061				
23 осим 236 и 237	VI. КРАТКОРОЧНИ ФИНАНСИЈСКИ ПЛАСМАНИ (0063 + 0064 + 0065 + 0066 + 0067)	0062	22	211000	193583	0
230 и део 239	1. Краткорочни кредити и пласмани - матична и зависна правна лица	0063		211000	193583	

231 и део 239	2. Краткорочни кредити и пласмани - остала повезана правна лица	0064				
232 и део 239	3. Краткорочни кредити и зајмови у земљи	0065				
233 и део 239	4. Краткорочни кредити и зајмови у иностранству	0066				
234, 235, 238 и део 239	5. Остали краткорочни финансијски пласмани	0067				
24	VII. ГОТОВИНСКИ ЕКВИВАЛЕНТИ И ГОТОВИНА	0068	23	6901	41054	
27	VIII. ПОРЕЗ НА ДОДАТУ ВРЕДНОСТ	0069		4499	420	
28 осим 288	IX. АКТИВНА ВРЕМЕНСКА РАЗГРАНИЧЕЊА	0070		3735	4799	
	Д. УКУПНА АКТИВА = ПОСЛОВНА ИМОВИНА (0001 + 0002 + 0042 + 0043)	0071		3492419	3460514	0
88	Б. БАНБИЛАНСНА АКТИВА	0072	33	7130	6996	

Износ

Група рачуна, рачун	ПОЗИЦИЈА	АОП	Напомена број	Текућа година	Претходна година	
					Крајње стање _____ 20__	Почетно стање 01.01.20__
1	2	3	4	5	6	7
	ПАСИВА					
	А. КАПИТАЛ (0402 + 0411 - 0412 + 0413 + 0414 + 0415 - 0416 + 0417 + 0420 - 0421) ≥ 0 = (0071 - 0424 - 0441 - 0442)	0401		3066627	3011680	
30	I. ОСНОВНИ КАПИТАЛ (0403 + 0404 + 0405 + 0406 + 0407 + 0408 + 0409 + 0410)	0402		441899	441899	0
300	1. Акцијски капитал	0403	25	408000	408000	
301	2. Удели друштва са ограниченом одговорношћу	0404				
302	3. Улози	0405				
303	4. Државни капитал	0406				
304	5. Друштвени капитал	0407				
305	6. Задружни удели	0408				
306	7. Емисиона премија	0409				
309	8. Остали основни капитал	0410	26	33899	33899	
31	II. УПИСАНИ А НЕУПЛАЋЕНИ КАПИТАЛ	0411				
047 и 237	III. ОТКУПЉЕНЕ СОПСТВЕНЕ АКЦИЈЕ	0412		6108		
32	IV. РЕЗЕРВЕ	0413	27	189472	218807	

330	V. РЕВАЛОРИЗАЦИОНЕ РЕЗЕРВЕ ПО ОСНОВУ РЕВАЛОРИЗАЦИЈЕ НЕМАТЕРИЈАЛНЕ ИМОВИНЕ, НЕКРЕТНИНА, ПОСТРОЈЕЊА И ОПРЕМЕ	0414				
33 осим 330	VI. НЕРЕАЛИЗОВАНИ ДОБИЦИ ПО ОСНОВУ ХАРТИЈА ОД ВРЕДНОСТИ И ДРУГИХ КОМПОНЕНТИ ОСТАЛОГ СВЕОБУХВАТНОГ РЕЗУЛТАТА (потражна салда рачуна групе 33 осим 330)	0415		5939	16976	
33 осим 330	VII. НЕРЕАЛИЗОВАНИ ГУБИЦИ ПО ОСНОВУ ХАРТИЈА ОД ВРЕДНОСТИ И ДРУГИХ КОМПОНЕНТИ ОСТАЛОГ СВЕОБУХВАТНОГ РЕЗУЛТАТА (дуговна салда рачуна групе 33 осим 330)	0416		4790	4790	
34	VIII. НЕРАСПОРЕЂЕНИ ДОБИТАК (0418 + 0419)	0417		2440215	2338788	0
340	1. Нераспоређени добитак ранијих година	0418		2185788	2097802	
341	2. Нераспоређени добитак текуће године	0419		254427	240986	
35	IX. УЧЕШЋЕ БЕЗ ПРАВА КОНТРОЛЕ	0420				
35	X. ГУБИТАК (0422 + 0423)	0421		0	0	0
350	1. Губитак ранијих година	0422				
351	2. Губитак текуће године	0423				
	B. ДУГОРОЧНА РЕЗЕРВИСАЊА И ОБАВЕЗЕ (0425 + 0432)	0424		95295	139604	0

Износ

Група рачуна, рачуи	ПОЗИЦИЈА	АОП	Напомена број	Претходна година		
				Текућа година	Крајње стање _____ 20__.	Почетно стање 01.01.20__
1	2	3	4	5	6	7
40	I. ДУГОРОЧНА РЕЗЕРВИСАЊА (0426 + 0427 + 0428 + 0429 + 0430 + 0431)	0425	28	83135	82152	0
400	1. Резервисања за трошкове у гарантном року	0426				
401	2. Резервисања за трошкове обнављања природних богатстава	0427				
403	3. Резервисања за трошкове реструктурирања	0428				
404	4. Резервисања за накнаде и друге бенофиције запослених	0429		83135	82152	
405	5. Резервисања за трошкове судских спорова	0430				
402 и 409	6. Остала дугорочна резервисања	0431				
41	II. ДУГОРОЧНЕ ОБАВЕЗЕ (0433 + 0434 + 0435 + 0436 + 0437 + 0438 + 0439 + 0440)	0432	29	12160	57452	0
410	1. Обавезе које се могу конвертовати у капитал	0433				

411	2. Обавезе према матичним и зависним правним лицима	0434				
412	3. Обавезе према осталим повезаним правним лицима	0435				
413	4. Обавезе по емитованим хартијама од вредности у периоду дужем од годину дана	0436				
414	5. Дугорочни кредити и зајмови у земљи	0437		12160	57452	
415	6. Дугорочни кредити и зајмови у иностранству	0438				
416	7. Обавезе по основу финансијског лизинга	0439				
419	8. Остало дугорочне обавезе	0440				
498	<b>В. ОДЛОЖЕНЕ ПОРЕСКЕ ОБАВЕЗЕ</b>	0441		26600	26092	
42 до 49 (осим 498)	<b>Г. КРАТКОРОЧНЕ ОБАВЕЗЕ (0443 + 0450 + 0451 + 0459 + 0460 + 0461 + 0462)</b>	0442		303897	283138	0
42	<b>И. КРАТКОРОЧНЕ ФИНАНСИЈСКЕ ОБАВЕЗЕ (0444 + 0445 + 0446 + 0447 + 0448 + 0449)</b>	0443	30	76016	63506	0
420	1. Краткорочни кредити од матичних и зависних правних лица	0444				
421	2. Краткорочни кредити од осталих повезаних правних лица	0445				
422	3. Краткорочни кредити и зајмови у земљи	0446		30407	30240	
423	4. Краткорочни кредити и зајмови у иностранству	0447				

Износ

Група рачуна, рачуни	ПОЗИЦИЈА	АОП	Напомена број	Претходна година		
				Текућа година	Крајње стање _____ 20__	Почетно стање 01.01.20__
1	2	3	4	5	6	7
427	5. Обавезе по основу сталних средстава и средстава обустављеног пословања намењених продаји	0448				
424, 425, 426 и 429	6. Остале краткорочне финансијске обавезе	0449		45609	33266	
430	II. ПРИМЉЕНИ АВАНСИ, ДЕПОЗИТИ И КАУЦИЈЕ	0450		92	106	
43 осим 430	III. ОБАВЕЗЕ ИЗ ПОСЛОВАЊА (0452 + 0453 + 0454 + 0455 + 0456 + 0457 + 0458)	0451	31	73018	51584	0
431	1. Добављачи - матична и зависна правна лица у земљи	0452		11433	8683	
432	2. Добављачи - матична и зависна правна лица у иностранству	0453				
433	3. Добављачи - остала повезана правна лица у земљи	0454				

434	4. Добављачи - остала повезана правна лица у иностранству	0455				
435	5. Добављачи у земљи	0456		59858	37942	
436	6. Добављачи у иностранству	0457		1483	1798	
439	7. Остале обавезе из пословања	0458		244	3161	
44, 45 и 46	IV. ОСТАЛЕ КРАТКОРОЧНЕ ОБАВЕЗЕ	0459	32	148922	146782	
47	V. ОБАВЕЗЕ ПО ОСНОВУ ПОРЕЗА НА ДОДАТУ ВРЕДНОСТ	0460		5844	8527	
48	VI. ОБАВЕЗЕ ЗА ОСТАЛЕ ПОРЕЗЕ, ДОПРИНОСЕ И ДРУГЕ ДАЖБИНЕ	0461		5	5	
49 осим 498	VII. ПАСИВНА ВРЕМЕНСКА РАЗГРАНИЧЕЊА	0462			12628	
	Д. ГУБИТАК ИЗНАД ВИСИНЕ КАПИТАЛА (0412 + 0416 + 0421 - 0420 - 0417 - 0415 - 0414 - 0413 - 0411 - 0402) ≥ 0 = (0441 + 0424 + 0442 - 0071) ≥ 0	0463				
	Б. УКУПНА ПАСИВА (0424 + 0442 + 0441 + 0401 - 0463) ≥ 0	0464		3492419	3460514	
89	Е. ВАНБИЛАНСНА ПАСИВА	0465		7130	6996	
у _____		Законски заступник				
дана _____ 20____ године		М.П.		Petrašić Jelković 833116582-1202956783434		

Образац прописан Правилником о садржини и форми образаца финансијских извештаја за привредна друштва, задруге и предузетнике ("Службени гласник РС", бр. 95/2014 и 144/2014)



<b>Попуњава правно лице - предузетник</b>		
Матични број 07177984	Шифра делатности 6420	ПИБ 100887751
Назив METALAC AKCIONARSKO DRUŠTVO, GORNJI MILANOVAC		
Седиште Горњи Милановац, Кнеза Александра 212		

# ИЗВЕШТАЈ О ПРОМЕНАМА НА КАПИТАЛУ

за период од 01.01.2015. до 31.12.2015. године

- у хиљадама динара -

Редни број	ОПИС	Компоненте капитала						
		30		31		32		
		АОП	Основни капитал	АОП	Уписани а испуњени капитал	АОП	Резерве	
1	2		3		4		5	
	Почетно стање претходне године на дан 01.01.____							
1	а) дуговни салдо рачуна	4001		4019		4037		
	б) потражни салдо рачуна	4002	441899	4020		4038	189467	
2	Исправка материјално значајних грешака и промена рачуноводствених политика							
	а) исправке на дуговној страни рачуна	4003		4021		4039		
	б) Исправке на потражној страни рачуна	4004		4022		4040		
3	Кориговно почетно стање претходне године на дан 01.01. ____							
	а) кориговани дуговни салдо рачуна (1а + 2а - 2б) ≥ 0	4005		4023		4041		
	б) кориговани потражни салдо рачуна (1б - 2а + 2б) ≥ 0	4006	441899	4024		4042	189467	
4	Промене у претходној ____ години							
	а) промет на дуговној страни рачуна	4007		4025		4043	88657	
	б) промет на потражној страни рачуна	4008		4026		4044	117997	
5	Стање на крају претходне године 31.12.____							
	а) дуговни салдо рачуна (3а + 4а - 4б) ≥ 0	4009		4027		4045		
	б) потражни салдо рачуна (3б - 4а + 4б) ≥ 0	4010	441899	4028		4046	218807	
6	Исправка материјално значајних грешака и промена рачуноводствених политика							
	а) исправке на дуговној страни рачуна	4011		4029		4047		
	б) исправке на потражној страни рачуна	4012		4030		4048		

	Кориговано почетно стање текуће година на дан 01.01. ____					
	а) кориговани дуговни салдо рачуна (5а + 6а - 6б) ≥ 0	4013		4031		4049
	б) кориговани потражни салдо рачуна (5б - 6а + 6б) ≥ 0	4014	441899	4032		4050 218807
Редни број	ОПИС	Компоненте капитала				
		АОП	30 Основни капитал	АОП	31 Уписани и неплаћени капитал	АОП
1	2		3		4	5
8	Промена у текућој ____ години					
	а) промет на дуговној страни рачуна	4015		4033		4051 29335
	б) промет на потражној страни рачуна	4016		4034		4052
9	Стање на крају текуће године 31.12. ____					
	а) дуговни салдо рачуна (7а + 8а - 8б) ≥ 0	4017		4035		4053
	б) потражни салдо рачуна (7б - 8а + 8б) ≥ 0	4018	441899	4036		4054 189472

Редни број	ОПИС	Компоненте капитала				
		АОП	35 Губитак	АОП	047 и 237 Откупљене сопствене акције	АОП
1	2		6		7	8
1	Почетно стање претходне године на дан 01.01. ____					
	а) дуговни салдо рачуна	4055		4073		4091
	б) потражни салдо рачуна	4056		4074		4092 2378408
2	Исправка материјално значајних грешака и промена рачуноводствених политика					
	а) исправке на дуговној страни рачуна	4057		4075		4093
	б) исправке на потражној страни рачуна	4058		4076		4094
3	Кориговано почетно стање претходне године на дан 01.01. ____					
	а) кориговани дуговни салдо рачуна (1а + 2а - 2б) ≥ 0	4059		4077		4095
	б) кориговани потражни салдо рачуна (1б - 2а + 2б) ≥ 0	4060		4078		4096 2378408
4	Промена у претходној ____ години					
	а) промет на дуговној страни рачуна	4061		4079		4097 394187
	б) промет на потражној страни рачуна	4062		4080		4098 354567
5	Стање на крају претходне године 31.12. ____					

	а) дуговни салдо рачуна (3а + 4а - 4б) ≥ 0	4063		4081		4099	
	б) потражни салдо рачуна (3б - 4а + 4б) ≥ 0	4064		4082		4100	2338788
6	Исправка материјално значајних грешака и промена рачуноводствених политика						
	а) исправке на дуговој страни рачуна	4065		4083		4101	
	б) исправке на потражној страни рачуна	4066		4084		4102	
7	Кориговано почетно стање текуће године на дан 01.01. ____						
	а) кориговани дуговни салдо рачуна (5а + 6а - 6б) ≥ 0	4067		4085		4103	
	б) кориговани потражни салдо рачуна (5б - 6а + 6б) ≥ 0	4068		4086		4104	2338788
Редни Број	ОПИС	Компоненте капитала					
		АОП	35	АОП	047 и 237	АОП	34
			Губитак		Откупљене сопствено акције		Нераспоређени добитак
1	2		6		7		8
8	Промене у текућој ____ години						
	а) промет на дуговој страни рачуна	4069		4087	6108	4105	222769
	б) промет на потражној страни рачуна	4070		4088		4106	324196
9	Стање на крају текуће године 31.12. ____						
	а) дуговни салдо рачуна (7а + 8а - 8б) ≥ 0	4071		4089	6108	4107	
	б) потражни салдо рачуна (7б - 8а + 8б) ≥ 0	4072		4090		4108	2440215

Редни број	ОПИС	Компоненте осталог резултата					
		АОП	330	АОП	331	АОП	332
			Ревалоризационе резерве		Актуарски добитци или губици		Добитци или губици по основу улагања у власничке инструменте капитала
1	2		9		10		11
1	Почетно стање претходне године на дан 01.01. ____						
	а) дуговни салдо рачуна	4109		4127		4145	
	б) потражни салдо рачуна	4110		4128		4146	
2	Исправке материјално значајних грешака и промена рачуноводствених политика						
	а) исправке на дуговој страни рачуна	4111		4129		4147	
	б) исправке на потражној страни рачуна	4112		4130		4148	

	Кориговано почетно стање претходне године на дан 01.01. ____						
	а) кориговани дуговни салдо рачуна (1а + 2а - 2б) ≥ 0	4113		4131		4149	
	б) кориговани потражни салдо рачуна (1б - 2а + 2б) ≥ 0	4114		4132		4150	
	Промене у претходној ____ години						
4	а) промет на дуговној страни рачуна	4115		4133	4790	4151	
	б) промет на потражној страни рачуна	4116		4134		4152	
	Стање на крају претходне године 31.12. ____						
5	а) дуговни салдо рачуна (3а + 4а - 4б) ≥ 0	4117		4135	4790	4153	
	б) потражни салдо рачуна (3б - 4а + 4б) ≥ 0	4118		4136		4154	
	Исправка материјално значајних грешака и промена рачуноводствених политика						
6	а) исправке на дуговној страни рачуна	4119		4137		4155	
	б) исправке на потражној страни рачуна	4120		4138		4156	
	Кориговано почетно стање текуће године на дан 01.01. ____						
7	а) кориговани дуговни салдо рачуна (5а + 6а - 6б) ≥ 0	4121		4139	4790	4157	
	б) кориговани потражни салдо рачуна (5б - 6а + 6б) ≥ 0	4122		4140		4158	
Редни број	ОПИС	Компоненте осталог резултата					
		АОП	330	АОП	331	АОП	332
1	2		9		10		11
	Промене у текућој ____ години						
8	а) промет на дуговној страни рачуна	4123		4141		4159	
	б) промет на потражној страни рачуна	4124		4142		4160	
	Стање на крају текуће године 31.12. ____						
9	а) дуговни салдо рачуна (7а + 8а - 8б) ≥ 0	4125		4143	4790	4161	
	б) потражни салдо рачуна (7б - 8а + 8б) ≥ 0	4126		4144		4162	

Редни број	ОПИС	Компоненте осталог резултата			
		АОП	333	АОП	334 и 335

			Добити или губици по основу удела у осталом добитку или губитку придружених друштва	Добити или губици по основу инностраног пословања и прерачуна финансијских извештаја	Добити или губици по основу хеџинга новчаног тока
1	2		12	13	14
1	Почетно стање претходне године на дан 01.01.____				
	а) дуговни салдо рачуна	4163		4181	4199
	б) потражни салдо рачуна	4164		4182	4200
2	Исправка материјално значајних грешака и промена рачуноводствених политика				
	а) исправке на дуговној страни рачуна	4165		4183	4201
	б) исправке на потражној страни рачуна	4166		4184	4202
3	Кориговано почетно стање претходне године на дан 01.01. ____				
	а) кориговани дуговни салдо рачуна $(1a + 2a - 2b) \geq 0$	4167		4185	4203
	б) кориговани потражни салдо рачуна $(1b - 2a + 2b) \geq 0$	4168		4186	4204
4	Промене у претходној ____ години				
	а) промет на дуговној страни рачуна	4169		4187	4205
	б) промет на потражној страни рачуна	4170		4188	4206
5	Стање на крају претходне године 31.12.____				
	а) дуговни салдо рачуна $(3a + 4a - 4b) \geq 0$	4171		4189	4207
	б) потражни салдо рачуна $(3b - 4a + 4b) \geq 0$	4172		4190	4208
6	Исправка материјално значајних грешака и промена рачуноводствених политика				
	а) исправке на дуговној страни рачуна	4173		4191	4209
	б) исправке на потражној страни рачуна	4174		4192	4210
7	Кориговано почетно стање текуће године на дан 01.01. ____				
	а) кориговани дуговни салдо рачуна $(5a + 6a - 6b) \geq 0$	4175		4193	4211
	б) кориговани потражни салдо рачуна $(5b - 6a + 6b) \geq 0$	4176		4194	4212
Редни број	опис	Компонента осталог резултата			
		АОП	333	АОП	334 и 335

		Добици или губици по основу удела у осталом добитку или губитку придружених друштава	Добици или губици по основу иностраниг пословања и прерачуна финансијских извештаја	Добици или губици по основу хоџинга новчаног тока
1	2	12	13	14
8	Промене у текућој _____ години			
	а) промет на дуговој страни рачуна	4177	4195	4213
	б) промет на потражној страни рачуна	4178	4196	4214
9	Стање на крају текуће године 31.12. _____			
	а) дугови салдо рачуна (7а + 8а - 8б) ≥ 0	4179	4197	4215
	б) потражни салдо рачуна (7б - 8а + 8б) ≥ 0	4180	4198	4216

Ре дни број	ОПИС	Компоненте осталог резултата		АОП	Укупан капитал [Σ(ред 16 кол 3 до кол 15) - Σ(ред 1а кол 3 до кол 15)] ≥ 0	АОП	Губитак изнад капитала [Σ(ред 1а кол 3 до кол 15) - Σ(ред 16 кол 3 до кол 15)] ≥ 0
		АОП	337				
			Добици или губици по основу ХОВ расположивих за продају				
1	2		15		16		17
1	Почетно стање претходне године на дан 01.01. _____						
	а) дугови салдо рачуна	4217		4235	3029525	4244	
	б) потражни салдо рачуна	4218	19751				
2	Исправка материјално значајних грешака и промена рачуноводствених политика						
	а) исправке на дуговој страни рачуна	4219		4236		4245	
	б) исправке на потражној страни рачуна	4220					
3	Кориговано почетно стање претходне године на дан 01.01. _____						
	а) кориговани дугови салдо рачуна (1а + 2а - 2б) ≥ 0	4221		4237	3029525	4246	
	б) кориговани потражни салдо рачуна (1б - 2а + 2б) ≥ 0	4222	19751				
4	Промене у претходној _____ години						
	а) промет на дуговој страни рачуна	4223	2775	4238		4247	17845
	б) промет на потражној страни рачуна	4224					
5	Стање на крају претходне године 31.12. _____						
	а) дугови салдо рачуна (3а + 4а - 4б) ≥ 0	4225		4239	3011680	4248	

	б) потражни салдо рачуна (3б - 4а + 4б) ≥ 0	4226	16976				
6	Исправка материјално значајних грешака и промена рачуноводствених политика						
	а) исправке на дуговној страни рачуна	4227		4240		4249	
	б) исправке на потражној страни рачуна	4228					
7	Кориговано почетно стање текуће године на дан 01.01. ____						
	а) кориговани дуговни салдо рачуна (5а + 6а - 6б) ≥ 0	4229		4241	3011680	4250	
	б) кориговани потражни салдо рачуна (5б - 6а + 6б) ≥ 0	4230	16976				
Редни број	ОПИС	Компоненте осталог резултата		Укупан капитал [Σ(ред 16 кол 3 до кол 15) - Σ(ред 1а кол 3 до кол 15)] ≥ 0	Губитак изнад капитала [Σ(ред 1а кол 3 до кол 15) - Σ(ред 16 кол 3 до кол 15)] ≥ 0		
		АОП	337 Добити или губици по основу ХОВ расположивих за продају				АОП
1	2		15		16	17	
8	Промене у текућој ____ години						
	а) промет на дуговној страни рачуна	4231	11037	4242	54947	4251	
	б) промет на потражној страни рачуна	4232					
9	Стање на крају текуће године 31.12. ____						
	а) дуговни салдо рачуна (7а + 8а - 8б) ≥ 0	4233		4243	3066627	4252	
	б) потражни салдо рачуна (7б - 8а + 8б) ≥ 0	4234	5939				
у _____						Законски заступник	
дана _____ 20____ године						Петрашин Јаковљевић 833116582-120295678 3424	
						Digitally signed by Petrašin Јаковљевић 833116582-1202956783424 Date: 2016.04.18 16:49:18 +0200	

Образац прописан Правилником о садржини и форми образаца финансијских извештаја за привредна друштва, задруге и предузетнике ("Службени гласник РС", бр. 95/2014 и 144/2014)

<b>Попуњава правно лице - предузетник</b>		
Матични број 07177984	Шифра делатности 6420	ПИБ 100887751
Назив METALAC AKCIONARSKO DRUŠTVO, GORNJI MILANOVAC		
Седиште Горњи Милановац, Кнеза Александра 212		

# ИЗВЕШТАЈ О ТОКОВИМА ГОТОВИНЕ

за период од 01.01.2015. до 31.12.2015. године

- у хиљадама динара -

Позиција	АОП	Износ	
		Текућа година	Претходна година
1	2	3	4
<b>A. ТОКОВИ ГОТОВИНЕ ИЗ ПОСЛОВНИХ АКТИВНОСТИ</b>			
I. Приливи готовине из пословних активности (1 до 3)	3001	964898	874513
1. Продаја и примљени аванси	3002	960578	869304
2. Примљене камате из пословних активности	3003		307
3. Остали приливи из редовног пословања	3004	4320	4902
II. Одливи готовине из пословних активности (1 до 5)	3005	897975	826411
1. Исплате добављачима и дати аванси	3006	556729	480312
2. Зараде, накнаде зараде и остали лични расходи	3007	242750	251122
3. Плаћене камате	3008	3529	4475
4. Порез на добитак	3009		
5. Одливи по основу осталих јавних прихода	3010	94967	90502
III. Нето прилив готовине из пословних активности (I-II)	3011	66923	48102
IV. Нето одлив готовине из пословних активности (III-IV)	3012		
<b>B. ТОКОВИ ГОТОВИНЕ ИЗ АКТИВНОСТИ ИНВЕСТИРАЊА</b>			
I. Приливи готовине из активности инвестирања (1 до 5)	3013	592005	438988
1. Продаја акција и удела (нето приливи)	3014		
2. Продаја нематеријалне имовине, некретнина, постројења, опреме и биолошких средстава	3015		
3. Остали финансијски пласмани (нето приливи)	3016	340190	135960
4. Примљене камате из активности инвестирања	3017	41815	43111
5. Примљене дивиденде	3018	210000	259917
II. Одливи готовине из активности инвестирања (1 до 3)	3019	472516	371365
1. Куповине акција и удела (нето одливи)	3020	242000	



2. Куповина нематеријалне имовине, некретнина, постројења, опреме и биолошких средстава	3021	140216	26365
3. Остали финансијски пласмани (нето одливи)	3022	90300	345000
III. Нето прилив готовине из активности инвестирања (III)	3023	119489	67623
IV. Нето одлив готовине из активности инвестирања (III)	3024		
		<b>Износ</b>	
Позиција	АОП	Текућа година	Претходна година
1	2	3	4
<b>V. ТОКОВИ ГОТОВИНЕ ИЗ АКТИВНОСТИ ФИНАНСИРАЊА</b>			
	3025	0	111371
I. Приливи готовине из активности финансирања (1 до 5)			
1. Увећање основног капитала	3026		
2. Дугорочни кредити (нето приливи)	3027		82493
3. Краткорочни кредити (нето приливи)	3028		28878
4. Остале дугорочне обавезе	3029		
5. Остале краткорочне обавезе	3030		
II. Одливи готовине из активности финансирања (1 до 6)	3031	220565	244897
1. Откуп сопствених акција и удела	3032	35443	51418
2. Дугорочни кредити (одливи)	3033	33176	
3. Краткорочни кредити (одливи)	3034		0
4. Остале обавезе (одливи)	3035		20000
5. Финансијски лизинг	3036		
6. Исплаћене дивиденде	3037	151946	173479
III. Нето прилив готовине из активности финансирања (III)	3038		
IV. Нето одлив готовине из активности финансирања (III)	3039	220565	133526
Г. СВЕГА ПРИЛИВ ГОТОВИНЕ (3001 + 3013 + 3025)	3040	1556903	1424872
Д. СВЕГА ОДЛИВ ГОТОВИНЕ (3005 + 3019 + 3031)	3041	1591056	1442673
Ђ. НЕТО ПРИЛИВ ГОТОВИНЕ (3040 - 3041)	3042		
Е. НЕТО ОДЛИВ ГОТОВИНЕ (3041 - 3040)	3043	34153	17801
Ж. ГОТОВИНА НА ПОЧЕТКУ ОБРАЧУНСКОГ ПЕРИОДА	3044	41054	57734
З. ПОЗИТИВНЕ КУРСНЕ РАЗЛИКЕ ПО ОСНОВУ ПРЕРАЧУНА ГОТОВИНЕ	3045		1121
И. НЕГАТИВНЕ КУРСНЕ РАЗЛИКЕ ПО ОСНОВУ ПРЕРАЧУНА ГОТОВИНЕ	3046		
Ј. ГОТОВИНА НА КРАЈУ ОБРАЧУНСКОГ ПЕРИОДА (3042 - 3043 + 3044 + 3045 - 3046)	3047	6901	41054
у _____		Законски заступник	
дана _____ 20____ година	М.П.	Petrošić Jakovljević 813116582-4202056783427 <small>Digitally signed by Petrošić Jakovljević                  813116582-4202056783427                  DN: cn=Petrošić Jakovljević, o=</small>	

Образац прописан Правилником о садржини и форми образаца финансијских извештаја за привредна друштва, задруге и предузетнике ("Службени гласник РС", бр. 95/2014 и 144/2014)

НАПОМЕНЕ УЗ ФИНАНСИЈСКЕ ИЗВЕШТАЈЕ  
31. децембар 2015. године

**1. ОСНИВАЊЕ И ДЕЛАТНОСТ**

Металац а.д., Горњи Милановац (у даљем тексту "Друштво") је првобитно основан 1959. године као предузеће у друштвеној својини. На дан 8. децембра 1990. године донета је одлука Радничког савета друштвеног предузећа Металац да се повећа капитал издавањем и продајом деоница запосленима и да се изврши трансформација друштва у деоничарско друштво у мешовитој својини. На дан 27. јула 1998. године извршена је трансформација, у складу са новим Законом о својинској трансформацији. Током 2003. године дошло је до даље власничке трансформације у којој је друштвени капитал Друштва у потпуности приватизован, док је у пословној 2004. години Друштво извршило другу емисију обичних акција.

У току 2006. године отпочела су са радом Друштва која је Металац а.д. Горњи Милановац основао током децембра 2005. године и која су 100% у његовом власништву: Металац Посуђе д.о.о., Горњи Милановац, Металац Инко д.о.о., Горњи Милановац, Металац Маркет д.о.о., Горњи Милановац, Металац Бојлер д.о.о., Горњи Милановац и Металац Принт д.о.о., Горњи Милановац, Металац Трејд д.о.о., Горњи Милановац, Металац а.д., Горњи Милановац од 2006. године наставља да послује као децентрализована компанија, која у свом делокругу рада задржава холдинг активности-управљање и финансирање, а поред тога задржава обављање услуга транспорта, ресторана, заштите, безбедности и одржавања фабричког круга. Поред тога, највећи део некретнина, постројења и опреме који се налазе у власништву Друштва се изнајмљују новоорганизованим предузећима. Остале, односно основне делатности из досадашњег делокруга пословања, пренете су на новоорганизована друштва.

Трансфер пословних активности на новоорганизована друштва, прати и трансфер највећег броја запослених радника који су, почетком јануара 2006. године, распоређени у новооснована друштва у којима су засновали радни однос.

У 2015. години Привредно друштво је као матично правно лице пословне групације имало учешће у следећим зависним правним лицима, основаним у земљи и иностранству:

- Металац Металургија а.д., Нови Сад,
- Металац Посуђе д.о.о., Горњи Милановац
- Металац Маркет д.о.о., Горњи Милановац
- Металац Trade д.о.о., Горњи Милановац
- Металац Принт д.о.о., Горњи Милановац
- Металац Инко д.о.о., Горњи Милановац
- Металац Бојлер д.о.о., Горњи Милановац
- Металац Пролетер а.д., Горњи Милановац
- Метпор д.о.о., Београд
- Промо Метал д.о.о., Република Хрватска
- Металац Маркет д.о.о., Подгорица, Црна Гора
- Метрот о.о.о. Москва, Русија
- Металац-Украјина, Кијев, Украјина
- Металац Фад д.о.о., Горњи Милановац

Седиште Предузећа је у Горњем Милановцу, улица Кнеза Александра број 212. Матични број Друштва је 07177984. Порески идентификациони број Друштва (ПИБ) је 100887751.

На дан 31. децембра 2015. године Предузеће је имало 184 запослених радника (2014: 174 радника).

**2. ОСНОВЕ ЗА САСТАВЉАЊЕ И ПРЕЗЕНТАЦИЈУ ФИНАНСИЈСКИХ ИЗВЕШТАЈА И РАЧУНОВОДСТВЕНИ МЕТОД**

**2.1. Основе за састављање и презентацију финансијских извештаја**

Правна лица и предузетници у Републици Србији су у обавези да вођење пословних књига, признавање и процењивање имовине и обавеза, прихода и расхода, састављање, приказивање, достављање и обелодањивање финансијских извештаја врше у складу са Законом о рачуноводству (у даљем тексту "Закон", објављен у "Сл. гласник РС", бр. 62/2013), као и у складу са осталом применљивом подзаконском регулативом. Привредно друштво, као матично правно лице, у обавези је да примењује Међународне стандарде финансијског извештавања ("МСФИ"), који у смислу наведеног закона, обухватају: Оквир за припремање и приказивање финансијских извештаја ("Оквир"), Међународни рачуноводствени стандарди ("МРС"), Међународни стандарди финансијског извештавања ("МСФИ") и са њима повезана тумачења, издата од Комитета за тумачење рачуноводствених стандарда ("ИФРИЦ"), накнадне измене тих стандарда и са њима повезана тумачења, одобрени од Одбора за међународне рачуноводствене стандарде ("Одбор"), чији је превод утврдило и објавило министарство надлежно за послове финансија.

**НАПОМЕНЕ УЗ ФИНАНСИЈСКЕ ИЗВЕШТАЈЕ**  
31. децембар 2015. године

**2. ОСНОВЕ ЗА САСТАВЉАЊЕ И ПРЕЗЕНТАЦИЈУ ФИНАНСИЈСКИХ ИЗВЕШТАЈА И РАЧУНОВОДСТВЕНИ МЕТОД (наставак)**

**2.1. Основе за састављање и презентацију финансијских извештаја (наставак)**

Решењем Министарства од 13. марта 2014. године, које је објављено у Службеном гласнику РС бр. 35 од 27. марта 2014. године (у даљем тексту "Решење о утврђивању превода") утврђени су и објављени преводи основних текстова МРС и МСФИ, Концептуалног оквира за финансијско извештавање ("Концептуални оквир"), усвојених од стране Одбора, као и повезаних ИФРИЦ тумачења. Наведени преводи објављени у Решењу о утврђивању превода не укључују основе за закључивање, илуструјуће примере, смернице, коментаре, супротна мишљења, разрађене примере, као и други допунски објашњавајући материјал који може да се усвоји у вези са стандардима, односно тумачењима, осим ако се изричито не наводи да је тај материјал саставни део стандарда, односно тумачења. На основу Решења о утврђивању превода Концептуални оквир, МРС, МСФИ, ИФРИЦ и са њима повезана тумачења која су преведена, у примени су од финансијских извештаја који се састављају на дан 31. децембра 2014. године. Измењени или издати МСФИ и тумачења стандарда, након овог датума, нису преведени и објављени, па стога нису ни примењени приликом састављања приложених финансијских извештаја.

Међутим, до датума састављања приложених финансијских извештаја, нису биле преведене све измене МРС/МСФИ и ИФРИЦ тумачења која су била на снази за годишње периоде који почињу 1. јануара 2014. године. Поред наведеног поједина законска и подзаконска регулатива прописује рачуноводствене поступке, вредновања и обелодањивања која у појединим случајевима одступају од захтева МРС/МСФИ и ИФРИЦ Тумачења.

Поред тога, рачуноводствени прописи Републике одступају од МСФИ зато што, према мишљењу Министарства, учешће запослених у добитку евидентира се као смањење нераспоређене добити а не на терет резултата текућег периода, како то захтева МРС 19 „Накнаде запосленима“.

Сходно наведеном, а имајући у виду потенцијално материјалне ефекте које одступања рачуноводствених прописа Републике Србије од МСФИ и МРС могу имати на реалност и објективност финансијских извештаја Друштва, приложени финансијски извештаји се не могу сматрати финансијским извештајима састављеним у сагласности са МСФИ и МРС.

Објављени стандарди и тумачења који су ступили на снагу у претходним периодима и текућем периоду на основу Решења о утврђивању превода, обелодањени су у напмени 2.2. Објављени стандарди и тумачења на снази у претходном и текућем периоду који још увек нису званично преведени и усвојени обелодањени су у напмени 2.3. Објављени стандарди и тумачења који још увек нису у примени, обелодањени су у напмени 2.4.

Друштво је ове неконсолидоване финансијске извештаје саставило на основу и према захтевима закона и прописа Републике Србије где су улагања у зависна друштва у овим финансијским извештајима исказана по набавној вредности умањеној за евентуално обезвређење.

Финансијски извештаји су састављени у складу са начелом историјског трошка, осим ако је другачије наведено у рачуноводственим политикама које су дате у даљем тексту.

Друштво је у састављању ових финансијских извештаја примењивало рачуноводствене политике образложене у напмени 3.

У складу са Законом о рачуноводству финансијски извештаји Друштва су исказани у хиљадама динара. Динар представља званичну извештајну валуту у Републици Србији.

**2.2. Објављени стандарди и тумачења који су ступили на снагу у претходним периодима и текућем периоду на основу Решења о утврђивању превода**

- Измене МСФИ 7 „Финансијски инструменти: Обелодањивања“ – Измене којима се побољшавају обелодањивања фер вредност и ризика ликвидности (ревидиран марта 2009. године, на снази за годишње периоде који почињу на дан или након 1. јануара 2009. године);
- Измене МСФИ 1 „Прва примена међународних стандарда финансијског извештавања“ – Додатни изузеци за лица која први пут примењују МСФИ. Измене се односе на средства у индустрији нафте и гаса и утврђивање да ли уговори садрже лизинг (ревидиран јула 2009. године, на снази за годишње периоде који почињу на дан или након 1. јануара 2010. године);

НАПОМЕНЕ УЗ ФИНАНСИЈСКЕ ИЗВЕШТАЈЕ  
31. децембар 2015. године

2. ОСНОВЕ ЗА САСТАВЉАЊЕ И ПРЕЗЕНТАЦИЈУ ФИНАНСИЈСКИХ ИЗВЕШТАЈА  
И РАЧУНОВОДСТВЕНИ МЕТОД (наставак)

2.2. Објављени стандарди и тумачења који су ступили на снагу у претходним периодима и текућем периоду на основу Решења о утврђивању превода (наставак)

- Измене различитих стандарда и тумачења резултат су Пројекта годишњег квалитативног побољшања МСФИ објављеног 16. априла 2009. године (МСФИ 5, МСФИ 8, МРС 1, МРС 7, МРС 17, МРС 36, МРС 39, ИФРИЦ 16 првенствено са намером отклањања неусаглашености и појашњења формулација у тексту (измене стандарда ступају на снагу за годишње периоде који почињу на дан или након 1. јануара 2010. године, а измена ИФРИЦ на дан или након 1. јула 2009. године);
- Измене МРС 38 „Нематеријална имовина“ (на снази за годишње периоде који почињу на дан или након 1. јула 2009. године);
- Измене МСФИ 2 „Плаћања акцијама“: Измене као резултат Пројекта годишњег квалитативног побољшања МСФИ (ревидиран у априлу 2009. године, на снази за годишње периоде који почињу на дан или након 1. јула 2009. године) и измене које се односе на трансакције плаћања акцијама групе засноване на готовини (ревидиран јуна 2009. године, на снази за годишње периоде који почињу на дан или након 1. јануара 2010. године);
- Измене ИФРИЦ 9 „Поновна процена уграђених деривата“ ступају на снагу за годишње периоде који почињу на дан или након 1. јула 2009. године и МРС 39 “Финансијски инструменти: Признавање и мерење” – Уграђени деривати (на снази за годишње периоде који почињу на дан или након 30. јуна 2009. године);
- ИФРИЦ 18 „Пренос средстава са купаца“ (на снази за годишње периоде који почињу на дан или након 1. јула 2009. године);
- „Свеобухватни оквир за финансијско извештавање 2010. године“ што представља измену „Оквира за припремање и приказивање финансијских извештаја“ (важи за пренос средстава са купаца примљених на дан или после септембра 2010. године);
- Допуне МСФИ 1 „Прва примена међународних стандарда финансијског извештавања” – Ограничено изузеће од упоредних обелодањивања прописаних у оквиру МСФИ 7 код лица која први пут примењују МСФИ (на снази за годишње периоде који почињу на дан или након 1. јула 2010. године);
- Допуне МРС 24 „Обелодањивања о повезаним лицима” – Поједностављени захтеви за обелодањивањем код лица под (значајном) контролом или утицајем владе и појашњење дефиниције повезаног лица (на снази за годишње периоде који почињу на дан или након 1. јануара 2011. године);
- Допуне МРС 32 „Финансијски инструменти: презентација” – Рачуноводствено обухватање пречег права на нове акције (на снази за годишње периоде који почињу на дан или након 1. фебруара 2010. године);
- Допуне различитих стандарда и тумачења „Побољшања МСФИ (2010)“ резултат су Пројекта годишњег квалитативног побољшања МСФИ објављеног 6. маја 2010. године (МСФИ 1, МСФИ 3, МСФИ 7, МРС 1, МРС 27, МРС 34, ИФРИЦ 13) првенствено са намером отклањања неслагања и појашњења формулација у тексту (већина допуна биће на снази за годишње периоде који почињу на дан или након 1. јануара 2011. године);
- Допуне ИФРИЦ 14 „МРС 19 – Ограничење дефинисаних примања, минимални захтеви за финансирањем и њихова интеракција” Авансна уплата минималних средстава потребних за финансирање (на снази за годишње периоде који почињу на дан или након 1. јануара 2011. године);
- ИФРИЦ 19 „Намиривање финансијских обавеза инструментима капитала” (на снази за годишње периоде који почињу на дан или након 1. јула 2010. године);

НАПОМЕНЕ УЗ ФИНАНСИЈСКЕ ИЗВЕШТАЈЕ  
31. децембар 2015. године

**2. ОСНОВЕ ЗА САСТАВЉАЊЕ И ПРЕЗЕНТАЦИЈУ ФИНАНСИЈСКИХ ИЗВЕШТАЈА  
И РАЧУНОВОДСТВЕНИ МЕТОД (наставак)**

**2.2. Објављени стандарди и тумачења који су ступили на снагу у претходним периодима и текућем периоду на основу Решења о утврђивању превода (наставак)**

- Допуне МСФИ 1 „Прва примена међународних стандарда финансијског извештавања“ – Велика хиперинфлација и уклањање фиксних датума за лица која први пут примењују МСФИ (на снази за годишње периоде који почињу на дан или након 1. јула 2011. године);
- Допуне МСФИ 7 „Финансијски инструменти: Обелодањивања“ – Пренос финансијских средстава (на снази за годишње периоде који почињу на дан или након 1. јануара 2011. године);
- Допуне МРС 12 „Порези на добитак“ – Одложени порез: повраћај средстава која су служила за обрачун пореза (на снази за годишње периоде који почињу на дан или након 1. јануара 2012. године);
- МСФИ 10 „Консолидовани финансијски извештаји“ (на снази за годишње периоде који почињу на дан или након 1. јануара 2013. године);
- МСФИ 11 „Заједнички аранжмани“ (на снази за годишње периоде који почињу на дан или након 1. јануара 2013. године);
- МСФИ 12 „Обелодањивање учешћа у другим правним лицима“ (на снази за годишње периоде који почињу на дан или након 1. јануара 2013. године);
- Допуне МСФИ 10, МСФИ 11 и МСФИ 12 „Консолидовани финансијски извештаји, Заједнички аранжмани и Обелодањивања учешћа у другим правним лицима: Упутство о прелазној примени“ (на снази за годишње периоде који почињу на дан или након 1. јануара 2013. године);
- МРС 27 (ревидиран 2011. године) „Појединачни финансијски извештаји“ (на снази за годишње периоде који почињу на дан или након 1. јануара 2013. године);
- МРС 28 (ревидиран 2011. године) „Улагања у придружена правна лица и заједничка улагања“ (на снази за годишње периоде који почињу на дан или након 1. јануара 2013. године);
- МСФИ 13 „Мерење фер вредности“ (на снази за годишње периоде који почињу на дан или након 1. јануара 2013. године);
- Допуне МСФИ 1 „Прва примена међународних стандарда финансијског извештавања“ – Државни кредити по каматној стопи нижој од тржишне (на снази за годишње периоде који почињу на дан или након 1. јануара 2013. године);
- Допуне МСФИ 7 „Финансијски инструменти: обелодањивања“ – Нетирање финансијских средстава и финансијских обавеза (на снази за годишње периоде који почињу на дан или након 1. јануара 2013. године);
- Допуне МРС 1 „Презентација финансијских извештаја“ – Презентација ставки осталог укупног резултата (на снази за годишње периоде који почињу на дан или након 1. јула 2012. године).
- Допуне МРС 19 „Накнаде запосленима“ – Побољшања рачуноводственог обухватања накнада по престанку радног односа (на снази за годишње периоде који почињу на дан или након 1. јануара 2013. године);
- Годишња побољшања за период од 2009. до 2011. године издата у мају 2012. године која се односе на различите пројекте побољшања МСФИ (МСФИ 1, МРС 1, МРС 16, МРС 32, МРС 34) углавном на отклањању неконзистентности и појашњењесња формулација (на снази за годишње периоде који почињу на дан или након 1. јануара 2013. године);
- ИФРИЦ 20 „Трошкови откривке у производној фази површинских рудника“ (на снази за годишње периоде који почињу на дан или након 1. јануара 2013. године);

НАПОМЕНЕ УЗ ФИНАНСИЈСКЕ ИЗВЕШТАЈЕ  
31. децембар 2015. године

**2. ОСНОВЕ ЗА САСТАВЉАЊЕ И ПРЕЗЕНТАЦИЈУ ФИНАНСИЈСКИХ ИЗВЕШТАЈА И РАЧУНОВОДСТВЕНИ МЕТОД (наставак)**

**2.3. Објављени стандарди и тумачења на снази у претходном и текућем периоду који још увек нису званично преведени и усвојени**

На дан објављивања ових финансијских извештаја, доле наведени стандарди и измене стандарда су били издати од стране Одбора за међународне рачуноводствене стандарде, а следећа тумачења била су објављена од стране Комитета за тумачење међународног финансијског извештавања, али нису званично усвојена у Републици Србији:

- Допуне МРС 32 „Финансијски инструменти: Презентација“ – Пребијање финансијских средстава и финансијских обавеза (на снази за годишње периоде који почињу на дан или након 1. јануара 2014. године);
- Допуне МСФИ 10 „Консолидовани финансијски извештаји“, МСФИ 12 „Обелодањивање о учешћима у другим ентитетима“ и МРС 27 „Појединачни финансијски извештаји“ – Изузеће зависних лица из консолидације према МСФИ 10 (на снази за годишње периоде који почињу на дан или након 1. јануара 2014. године).
- Допуне МРС 36 – „Умањење вредности имовине“ Обелодањивање надокнадивог износа за нефинансијску имовину (на снази за годишње периоде који почињу на дан или након 1. јануара 2014. године).
- Допуне МРС 39 „Финансијски инструменти“ – Обнављање деривата и наставак рачуноводства хеџинга (на снази за годишње периоде који почињу на дан или након 1. јануара 2014. године).
- ИФРИЦ 21 „Дажбине“ (на снази за годишње периоде који почињу на дан или након 1. јануара 2014. године).
- Допуне МРС 19 „Накнаде запосленима“ – Дефинисани планови накнаде: Доприноси за запослене (на снази за годишње периоде који почињу на дан или након 1. јула 2014. године).
- Годишња побољшања за период од 2010. до 2012. године, која су резултат су Пројекта годишњег квалитативног побољшања МСФИ (МСФИ 2, МСФИ 3, МСФИ 8, МСФИ 13, МРС 16, МРС 24 и МРС 38) ради отклањања неусаглашености и појашњења формулација (на снази за годишње периоде који почињу на дан или након 1. јула 2014. године).
- Годишња побољшања за период од 2011. до 2013. године, која су резултат су Пројекта годишњег квалитативног побољшања МСФИ (МСФИ 1, МСФИ 3, МСФИ 13 и МРС 40) ради отклањања неусаглашености и појашњења формулација (на снази за годишње периоде који почињу на дан или након 1. јула 2014. године).

**2.4. Објављени стандарди и тумачења који још увек нису ступили на снагу**

На дан издавања ових финансијских извештаја следећи стандарди, њихове допуне и тумачења били су објављени, али нису још увек ступили на снагу:

- МСФИ 9 „Финансијски инструменти“ и касније допуне, који замењује захтеве МРС 39 „Финансијски инструменти: признавање и одмеравање“, у вези с класификацијом и одмеравањем финансијске имовине. Стандард елиминише постојеће категорије из МРС 39 - средства која се држе до доспећа, средства расположива за продају и кредити и потраживања. МСФИ 9 је на снази за годишње периоде који почињу на дан или након 1. јануара 2018. године, уз дозвољену ранију примену.

У складу са МСФИ 9, финансијска средства ће се класификовати у једну од две наведене категорије приликом почетног признавања: финансијска средства вреднована по амортизованом трошку или финансијска средства вреднована по фер вредности. Финансијско средство ће се признавати по амортизованом трошку ако следећа два критеријума буду задовољена: средства се односе на пословни модел чији је циљ да се наплаћују уговорени новчани токови и уговорени услови пружају основ за наплату на одређене датуме новчаних токова који су искључиво наплата главнице и камате на преосталу главницу. Сва остала средства ће се вредновати по фер вредности. Добици и губици по основу вредновања финансијских средстава по фер вредности ће се признавати у билансу успеха, изузев за улагања у инструменте капитала са којима се не тргује, где МСФИ 9 допушта, при иницијалном признавању, касније непроменљиви избор да се све промене фер вредности признају у оквиру осталих добитака и губитака у извештају о укупном резултату. Износ који тако буде признат у оквиру извештаја о укупном резултату неће моћи касније да се призна у билансу успеха.

**НАПОМЕНЕ УЗ ФИНАНСИЈСКЕ ИЗВЕШТАЈЕ**  
31. децембар 2015. године

**2. ОСНОВЕ ЗА САСТАВЉАЊЕ И ПРЕЗЕНТАЦИЈУ ФИНАНСИЈСКИХ ИЗВЕШТАЈА И РАЧУНОВОДСТВЕНИ МЕТОД (наставак)**

**2.4. Објављени стандарди и тумачења који још увек нису ступили на снагу (наставак)**

- Допуне МСФИ 11 „Заједнички аранжмани” – Рачуноводство стицања учешћа у заједничким пословањима (на снази за годишње периоде који почињу на дан или након 1. јануара 2016. године).
- МСФИ 14 „Рачуни регулаторних активних временских разграничења” - на снази за годишње периоде који почињу на дан или након 1. јануара 2016. године.
- МСФИ 15 „Приходи из уговора са купцима”, који дефинише оквир за признавање прихода. МСФИ 15 замењује МРС 18 „Приходи”, МРС 11 „Уговори о изградњи”, ИФРИЦ13 „Програми лојалности клијената”, ИФРИЦ15 „Споразуми за изградњу некретнина” и ИФРИЦ18 „Преноси средстава од купаца”. МСФИ 15 је на снази за годишње периоде који почињу на дан или након 1. јануара 2018. године, уз дозвољену ранију примену.
- Допуне МРС 16 „Некретнине, постројења и опрема” и МРС 38 „Нематеријална имовина” - Тумачење прихваћених метода амортизације (на снази за годишње периоде који почињу на дан или након 1. јануара 2016. године).
- Допуне МРС 16 „Некретнине, постројења и опрема” и МРС 41 „Пољопривреда” - Пољопривреда – индустријске биљке (на снази за годишње периоде који почињу на дан или након 1. јануара 2016. године).
- Допуне МРС 27 „Појединачни финансијски извештаји” – Метод удела у појединачним финансијским извештајима (на снази за годишње периоде који почињу на дан или након 1. јануара 2016. године).
- Допуне МСФИ 10 „Консолидовани финансијски извештаји” и МРС 28 „Инвестиције у придружене ентитете и заједничке подухвате” - Продаја или пренос средстава између инвеститора и његових придружених ентитета или заједничких подухвата (на снази за годишње периоде који почињу на дан или након 1. јануара 2016. године).
- МСФИ 10, МСФИ 12 и МРС 28 „Инвестициона друштва: Примена изузетака од консолидације”. Допуне и измене појашњавају да матично друштво може бити изузето од обавезе да саставља консолидоване финансијске извештаје ако је оно истовремено зависно лице инвестиционог друштва, чак и ако инвестиционо друштво одмерава улагања у сва своја зависна лица по фер вредности у складу са МСФИ 10. Као резултат ових допуна, измењен је и МРС 28 у циљу појашњења изузећа од примене метода учешћа (тј. задржавање мерења по фер вредности) које важи за инвеститора у придружено лице или заједнички подухват уколико је он зависно лице инвестиционог друштва које одмерава сва своја улагања у зависна лица по фер вредности. (Допуне и измене се примењују ретроактивно за годишње периоде који почињу на дан или након 1. јануара 2016. године уз дозвољену ранију примену.)
- Допуне и измене различитих стандарда „Побољшања МСФИ (за период од 2012. до 2014. године), која су резултат Пројекта годишњег квалитативног побољшања МСФИ (МСФИ 5, МСФИ 7, МРС 19 и МРС 34) ради отклањања неусаглашености и појашњења формулација (на снази за годишње периоде који почињу на дан или након 1. јануара 2016. године).

**3. ПРЕГЛЕД ЗНАЧАЈНИЈИХ РАЧУНОВОДСТВЕНИХ ПОЛИТИКА**

**3.1. Приходи и расходи**

Приходи од продаје признају се када су ризик и корист повезани са правом власништва пренети на купца, а то подразумева датум испоруке производа купцу. Приходи од услуга се признају када се услуга изврши.

Приходи се исказују по правичној вредности средстава која су примљена или ће бити примљена, у нето износу након умањења за дане попусте и порез на додатну вредност.

Приходи и расходи од камата се књиже у корист, односно на терет обрачунског периода на који се односе.

Са датумом на који се књиже приходи такође се књиже и одговарајући расходи (принцип узрочности прихода и расхода).

Трошкови одржавања и оправки основних средстава се покривају из прихода обрачунског периода у коме настану.

НАПОМЕНЕ УЗ ФИНАНСИЈСКЕ ИЗВЕШТАЈЕ  
31. децембар 2015. године

3. ПРЕГЛЕД ЗНАЧАЈНИЈИХ РАЧУНОВОДСТВЕНИХ ПОЛИТИКА (наставак)

3.2. Прерачунавање износа у страним средствима плаћања

Пословне промене настале у страним средствима плаћања прерачунате су у динаре по средњем курсу утврђеном на међубанкарском тржишту девиза, који је важио на дан пословне промене.

Средства и обавезе исказане у страним средствима плаћања на дан биланса стања, прерачунати су у динаре по средњем курсу утврђеном на међубанкарском тржишту девиза који је важио на тај дан.

Позитивне и негативне курсне разлике настале приликом пословних трансакција у страним средствима плаћања и приликом прерачуна позиција биланса стања исказаних у страним средствима плаћања књижене су у корист или на терет биланса успеха, као добици или губици по основу курсних разлика.

3.3. Бенефиције за запослене

*а) Порези и доприноси фондовима за социјалну сигурност запослених*

У складу са прописима који се примењују у Републици Србији, Предузеће је у обавези да плаћа порезе и доприносе пореским органима и државним фондовима којима се обезбеђује социјална сигурност запослених. Ове обавезе укључују порезе и доприносе за запослене на терет послодавца у износима обрачунатим по стопама прописаним законским прописима. Предузеће је, такође обавезно да од бруто зараде запослених обустави доприносе и да их, у име запослених, уплати фондовима. Порези и доприноси на терет послодавца и порези и доприноси на терет запосленог се књиже на терет расхода периода на који се односе.

*б) Обавезе по основу отпремнина и јубиларних награда*

Друштво је, у складу са одредбама Закона о раду, у обавези да запосленом приликом одласка у пензију исплати отпремнину, у висини две просечне зараде у Републици Србији, утвђене према последњем објављеном податку републичког органа надлежног за статистику.

Запосленима за чијим је радом престала потреба, а којима није обезбеђено ни једно од права утврђених законом, послодавац ће исплатити отпремнину која не може бити нижа од збира трећине зараде запосленог за сваку навршену годину рада у радном односу код послодавца код кога остварује право на отпремнину. Зарадом у смислу претходног става сматра се просечна зарада запосленог исплаћена за последња 3 месеца која предходе у месецу у којем се исплаћује отпремнина.

Такође, на основу Колективног уговора, Друштво је у обавези да исплати и јубиларне награде запосленима у зависности од дужине непрекидног рада у предузећу и то у висини од једне просечне зараде остварене у Друштву у месецу који предходи месецу у којем се исплаћује јубиларна награда за 20 година непрекидног рада, а две тако обрачунате зараде за 30 година рада у Друштву.

3.4. Порези и доприноси

3.4.1. Порез на добитак

**Порез на добитак**

*Текући порез на добитак*

Текући порез на добитак представља износ који се обрачунава применом прописане пореске стопе од 15% на основицу утврђену пореским билансом, коју представља износ добитка пре опорезивања по одбитку ефеката усклађивања прихода и расхода, у складу са пореским прописима Републике Србије, уз умањење за прописане пореске кредите.



НАПОМЕНЕ УЗ ФИНАНСИЈСКЕ ИЗВЕШТАЈЕ  
31. децембар 2015. године

**3. ПРЕГЛЕД ЗНАЧАЈНИЈИХ РАЧУНОВОДСТВЕНИХ ПОЛИТИКА (наставак)**

**3.4. Порези и доприноси (наставак)**

**3.4.1. Порез на добитак (наставак)**

*Текући порез на добитак (наставак)*

Закон о порезу на добитак Републике Србије не предвиђа да се порески губици из текућег периода могу користити као основа за повраћај пореза плаћеног у претходним периодима. Међутим, губици из текућег периода исказани у пореском билансу могу се користити за умањење пореске основице будућих обрачунских периода, али не дуже од пет година. Порески губици настали пре 1. јануара 2010. године могу се преносити на рачун будућих добитака у периоду не дужем од пет година.

*Одложени порез на добитак*

Одложени порез на добитак се обрачунава коришћењем методе утврђивања обавеза према билансу стања, за привремене разлике проишле из разлике између пореске основе потраживања и обавеза и њихове књиговодствене вредности. Одложене пореске обавезе се признају за све опорезиве привремене разлике. Одложена пореска средства се признају за све одбитне привремене разлике и пореске губитке и кредите, који се могу преносити у наредне фискалне периоде, до степена до којег ће вероватно постојати опорезиви добитак од којег се одложена пореска средства могу искористити.

Одложена пореска средства и обавезе се обрачунавају по пореској стопи чија се примена очекује у периоду када ће се средство реализовати односно обавеза измирити. На дан 31. децембра 2014. и 2015. године, одложена пореска средства и обавезе обрачунати су по стопи од 15%.

Одложени порез се књижи на терет или у корист биланса успеха, осим када се односи на позиције које се књиже директно у корист или на терет капитала, и у том случају се одложени порез такође распоређује у оквиру капитала.

**3.4.2. Порези и доприноси који не зависе од резултата**

Порези и доприноси који не зависе од резултата укључују порез на имовину и друге порезе и доприносе који се плаћају према разним републичким и општинским прописима.

**3.5. Некретнине, постројења и опрема**

Почетно мерење некретнина, постројења и опреме, који испуњавају услове за признавање средстава, врши се по набавној вредности.

Набавну вредност чини вредност по фактури добављача, увећана за зависне трошкове набавке и трошкове довођења средства у стање функционалне приправности, умањена за било које трговинске попусте и рабате.

Накнадни издаци за некретнине, постројења и опрему признају се као средство само када се тим издацима побољшава стање средства изнад његовог првобитно процењеног стандардног учинка. Сви остали накнадно настали издаци признају се као расход у периоду у којем су настали.

Некретнине, постројења и опрема након почетног признавања исказују се по набавној вредности умањеној за укупан износ обрачунате амортизације и укупан износ губитка због обезвређења.

Добици или губици који проистекну из расходовања или отуђења признају се као приход или расход у билансу успеха.

**3.6. Инвестиционе некретнине**

Инвестиционе некретнине Друштва су некретнине које Друштво, као власник, држи ради остваривања зараде од издавања некретнине или ради увећања вредности капитала или ради и једног и другог, а не ради употребе за пружање услуга или за потребе административног пословања или продаје у оквиру редовног пословања. Почетно мерење инвестиционе некретнине приликом стицања врши се по набавној вредности. Након почетног признавања, накнадно мерење инвестиционе некретнине врши се по набавној вредности умањеној за укупан износ исправки вредности по основу амортизације и укупан износ исправки вредности по основу обезвређења.

НАПОМЕНЕ УЗ ФИНАНСИЈСКЕ ИЗВЕШТАЈЕ  
31. децембар 2015. године

3. ПРЕГЛЕД ЗНАЧАЈНИЈИХ РАЧУНОВОДСТВЕНИХ ПОЛИТИКА (наставак)

3.7. Амортизација

Амортизација некретнина, инвестиционих некретнина, постројења и опреме обрачунава се пропорционалним методом, током процењеног века корисне употребе. Корисни век употребе и стопе амортизације за главне групе средстава су следеће:

	Корисни век у годинама	Стопа амортизације
Грађевински објекти		
- Стамбене зграде, управне зграде	50	2.0%
- Фабричке хале	40	2.5%
- Остали грађевински објекти	10	10.0%
Опрема		
- Производна и преносна опрема и постројења	10	10%
- Транспортна средства	8	12.5%
- Канцеларијски намештај и пословни инвентар у трговини	7	14.3%
- Погонски и пословни инвентар, алати, уређаји, телекомуникациона опрема	5	20.00%
- канцеларијска и рачунарска опрема	4	25.00%
- остала непоменућа средства	6	16.7%

3.8. Нематеријална улагања

Нематеријална улагања односе се на купљени software и исказују по набавној вредности умањеној за амортизацију. Нематеријална улагања се отписују пропорционалним методом на период од пет година.

3.9. Лизинг

Лизинг се класификује као финансијски лизинг у свим случајевима када се лизингом, на корисника лизинга, преносе у највећој мери сви ризици и користи који произлазе из власништва над средствима. Сваки други лизинг се класификује као оперативни лизинг.

Друштво као даваца лизинга

Приход по основу оперативног лизинга (приход од ренти) признаје се применом линеарне методе током периода трајања лизинга. Индиректни трошкови настали у преговорима и уговарањем оперативног лизинга додају се књиговодственом износу изнајмљеног средства и признају се на пропорционалној основи током периода трајања лизинга.

Друштво као корисник лизинга

Средства која се држе по уговорима о финансијском лизингу се првобитно признају као средства Привредног друштва по садашњој вредности минималних рата лизинга утврђених на почетку периода лизинга. Одговарајућа обавеза према даваоцу лизинга се укључује у биланс стања као обавеза по финансијском лизингу.

Плаћање рата лизинга се распоређује између финансијских трошкова и смањења обавеза по основу обавеза лизинга са циљем постизања константне стопе учешћа у не измиреном износу обавезе. Финансијски расходи се признају одмах у билансу успеха, осим ако се директно могу приписати средствима која се оспособљавају за употребу, у којем се случају капитализују у складу са општом политиком Привредног друштва о трошковима позајмљивања.

Рате по основу оперативног лизинга се признају као трошак на линеарној основи за време трајања лизинга, осим када постоји нека друга систематска основа која боље одсликава временски шаблон трошења економских користи од изнајмљеног средства.

У случају када се одобравају лизинг олакшице, оне улазе у састав оперативног лизинга и признају се као обавеза. Укупна корист од олакшица признаје се као смањење трошкова изнајмљивања на линеарној основи, осим када постоји нека друга систематска основа која боље одсликава временску структуру трошења економских користи од изнајмљеног средства.

**НАПОМЕНЕ УЗ ФИНАНСИЈСКЕ ИЗВЕШТАЈЕ**  
31. децембар 2015. године

**3. ПРЕГЛЕД ЗНАЧАЈНИЈИХ РАЧУНОВОДСТВЕНИХ ПОЛИТИКА (наставак)**

**3.10. Обезвређење имовине**

На дан састављања финансијских извештаја врши се процењивање постојања било каквих индиција о умањењу вредности материјалне имовине и нематеријалних улагања. Уколико постоји индиција да, за наведену имовину постоји обезвређење, надокнадиви износ те имовине се процењује како би се утврдио износ обезвређења. Књиговодствена вредност се смањује на надокнадиву вредност, а разлика се признаје као трошак (губитак по основу обезвређења средстава) на терет биланса успеха у периоду у коме је обезвређење настало. Губитак по основу обезвређења се сторнира уколико су се околности које су утицале на умањење вредности промениле.

На дан 31. децембра 2015. године, на основу процене руководства Друштва не постоје индиције да је вредност нематеријалних улагања и некретнина, постројења и опреме и инвестиционих некретнина обезвређена.

**3.11. Финансијски инструменти**

Финансијска средства и финансијске обавезе се евидентирају у билансу стања Друштва, од момента када се Друштво уговорним одредбама везало за инструмент. Куповина или продаја финансијских средстава признаје се применом обрачуна на датум поравнања, односно датум када је средство испоручено другој страни.

Финансијска средства престају да се признају када Друштво изгуби контролу над уговореним правима над тим инструментима, што се дешава када су права коришћења инструмената реализована, истекла, напуштена или уступљена. Финансијска обавеза престаје да се признаје када је обавеза предвиђена уговором испуњена, отказана или истекла.

*Дугорочни финансијски пласмани*

Учешћа у капиталу банака и других правних лица која се котирају на берзи се почетно одмеравају по набавној вредности. Накнадно одмеравање се врши, на сваки датум биланса стања, ради усклађивања њихове вредности са тржишном вредношћу.

Дугорочни финансијски пласмани који обухватају учешћа у капиталу повезаних правних лица, пословних банака и других правних лица која се не котирају на берзи исказују се по методу набавне вредности која се умањује за обезвређења на основу процене руководства ради свођења на њихову надокнадиву вредност.

*Потраживања од купаца, краткорочни пласмани и остала краткорочна потраживања*

Потраживања од купаца, краткорочни пласмани и остала краткорочна потраживања исказују се по номиналној вредности, умањеној за исправке вредности извршене на основу процене њихове наплативости од стране руководства.

*Готовина и готовински еквиваленти*

Под готовином и готовинским еквивалентима у финансијским извештајима Друштва исказују се готовина у благајни и стања на текућим рачунима и остала новчана средства расположива до три месеца.

*Финансијске обавезе*

Инструменти финансијских обавеза су класификовани у складу са суштином уговорних одредби. Финансијске обавезе се исказују по номиналној вредности, увећаној за камате на основу закључених уговора.

*Обавезе из пословања*

Обавезе према добављачима и остале обавезе из пословања се процењују по њиховој номиналној вредности.

**НАПОМЕНЕ УЗ ФИНАНСИЈСКЕ ИЗВЕШТАЈЕ**  
31. децембар 2015. године

**3. ПРЕГЛЕД ЗНАЧАЈНИЈИХ РАЧУНОВОДСТВЕНИХ ПОЛИТИКА (наставак)**

**3.12. Обелодањивање односа са повезаним правним лицима**

За сврхе ових финансијских извештаја, правна лица се третирају као повезана уколико једно правно лице има могућност контролисања другог правног лица или врши значајан утицај на финансијске и пословне одлуке другог лица у складу са одредбама МРС 24: „Обелодањивање односа са повезаним правним лицима“.

Повезаним правним лицима у смислу напред наведеног стандарда, Друштво сматра правна лица у којима има учешће у капиталу, односно правна лица са учешћем у капиталу Друштва.

Повезана лица могу улазити у трансакције које неповезана лица можда не би вршила и трансакције са повезаним лицима могу се обављати под другачијим условима и другачијим износима у односу на исте трансакције са неповезаним правним лицима.

Друштво пружа услуге повезаним лицима и истовремено је корисник њихових услуга. Односи између Друштва и повезаних лица регулисани су на уговорној основи и по тржишним условима.

Друштво у приложеним финансијским извештајима је извршило обелодањивање свих трансакција са повезаним правним лицима, како се то захтева према МРС 24 „Обелодањивања повезаних страна“.

**4. ПРЕГЛЕД ЗНАЧАЈНИХ РАЧУНОВОДСТВЕНИХ ПРОЦЕНА**

Презентација финансијских извештаја захтева од руководства Друштва коришћење најбољих могућих процена и разумних претпоставки, које имају ефекта на презентирани вредности средстава и обавеза као и обелодањивање потенцијалних потраживања и обавеза на дан састављања финансијских извештаја, као и прихода и расхода у току извештајног периода. Ове процене и претпоставке су засноване на информацијама расположивим на дан састављања финансијских извештаја.

**4.1 Процена и претпоставке**

У наставку су приказане кључне претпоставке везане за будућност и остали извори процењивања неизвесности на датум биланса стања које представљају значајан ризик, за материјалне корекције износа позиција биланса стања у следећој финансијској години.

**4.2. Амортизација и стопа амортизације**

Обрачун амортизације и стопе амортизације су засноване на пројектованом економском веку опреме и нематеријалних улагања. Једном годишње Друштво процењује економски век на основу тренутних предвиђања.

**4.3. Исправка вредности потраживања и краткорочних пласмана**

Друштво обрачунава обезвређење сумњивих потраживања од купаца и других дужника на основу процењених губитака који настају, ако дужници нису у могућности да изврше плаћања. У процени одговарајућег износа губитка од обезвређења за сумњива потраживања, Друштво се ослања на старост потраживања, раније искуство са отписом, бонитет купаца и променама у условима плаћања. Ово захтева процене везане за будуће понашање купаца и тиме изазване будуће наплате. Међутим, значајан део потраживања Друштва се односи на потраживања од зависних правних лица код којих је, на основу процена и досадашња искуства, укупна садашња вредност потраживања наплатива.

**4.4. Фер вредност**

Пословна политика Друштва је да обелодани информације о правичној вредности активе и пасиве за коју постоје званичне тржишне информације и када се правична вредност значајно разликује од књиговодствене вредности. У Републици Србији не постоји довољно тржишног искуства, као ни стабилности и ликвидности код куповине и продаје потраживања и остале финансијске активе и пасиве, пошто званичне тржишне информације нису у сваком тренутку расположиве. Стога, правичну вредност није могуће поуздано утврдити у одсуству активног тржишта.

Руководство Друштва врши процену ризика и, у случајевима када се оцени да вредност по којој се имовина води у пословним књигама неће бити реализована, врши исправку вредности. По мишљењу руководства Друштва, износи у овим финансијским извештајима одражавају вредност која је, у датим околностима, најверодостојнија и најкориснија за потребе извештавања.

НАПОМЕНЕ УЗ ФИНАНСИЈСКЕ ИЗВЕШТАЈЕ  
31. децембар 2015. године

5. ПРИХОДИ ОД ПРОДАЈЕ РОБЕ И ПРОИЗВОДА И УСЛУГА

	У хиљадама динара Година која се завршава 31. децембра	
	2015.	2014.
<b>Повезана правна лица</b>		
<b>Домаће тржиште</b>		
Приходи од услуга (напомена 34б)	356,038	348,407
Приходи од продаје робе (напомена 34б)	2,652	2,336
	<u>358,690</u>	<u>350,743</u>
<b>Домаће тржиште</b>		
Приходи од продаје услуга	55,182	39,535
Приходи од продаје робе	9,207	8,852
	<u>64,389</u>	<u>48,387</u>
<b>Инострано тржиште</b>		
Приходи од продаје услуга	20,415	31,796
	<u>443,494</u>	<u>430,926</u>

6. ДРУГИ ПОСЛОВНИ ПРИХОДИ

	У хиљадама динара Година која се завршава 31. децембра	
	2015.	2014.
Приходи од закупа		
- повезана правна лица (напомена 34б)	187,540	183,109
- остала правна лица	2,259	2,190
Остали приходи од повезаних предузећа (напомена 34б)	190,596	163,300
Остали приходи	1,292	1,266
	<u>381,687</u>	<u>349,865</u>

Остали пословни приходи исказани на дан 31. децембар 2015. године, у износу од 190,596 хиљада динара (2014: 163,300 хиљаде динара) представљају приходе од зависних правних лица по основу префактурисаних трошкова управљања и заједничких трошкова пословања.

7. ТРОШКОВИ МАТЕРИЈАЛА И НАБАВНА ВРЕДНОСТ ПРОДАТЕ РОБЕ

	У хиљадама динара Година која се завршава 31. децембра	
	2015.	2014.
Набавна вредност продате робе:		
- повезана правна лица (напомена 34б)	9,257	7,319
- остала правна лица	714	1,769
	<u>9,971</u>	<u>9,088</u>
Трошкови осталог (режијског) материјала	17,189	14,540
Трошкови једнократног отписа алата и инвентара	2,407	4,201
	<u>19,596</u>	<u>18,741</u>

8. ТРОШКОВИ ГОРИВА И ЕНЕРГИЈЕ

	У хиљадама динара Година која се завршава 31. децембра	
	2015.	2014.
Трошкови гаса	35,254	31,806
Трошкови горива	67,375	69,829
Трошкови електричне енергије	157,722	133,571
	<u>260,351</u>	<u>235,206</u>

НАПОМЕНЕ УЗ ФИНАНСИЈСКЕ ИЗВЕШТАЈЕ  
31. децембар 2015. године

9. ТРОШКОВИ ЗАРАДА, НАКНАДА ЗАРАДА И ОСТАЛИ ЛИЧНИ РАСХОДИ

	У хиљадама динара	
	Година која се завршава 31. децембра	
	2015.	2014.
Бруто зараде и накнаде запосленима	172,366	167,010
Доприноси на терет послодавца	33,694	31,275
Накнада трошкова запосленима на службеним путовањима	20,766	19,010
Стипендије	1,356	1,491
Трошкови накнада члановима надзорног одобра	14,843	12,262
Јубиларне награде	3,854	31,848
Трошкови накнада за превоз	4,625	4,120
Трошкови накнада по уговору о повременим и привременим пословима	2,136	2,794
Остало	2,281	2,581
	<u>255,921</u>	<u>272,391</u>

10. ТРОШКОВИ ПРОИЗВОДНИХ УСЛУГА

	У хиљадама динара	
	Година која се завршава 31. децембра	
	2015.	2014.
Трошкови одржавања	42,306	35,596
Трошкови реклама	5,097	1,327
Трошкови воде	10,139	10,678
Транспортне услуге	9,225	10,513
Трошкови сајмова	5	4
Закупнине	281	266
Накнада за коришћење путева	22,879	18,898
Остали пословни расходи	4,994	4,689
	<u>94,926</u>	<u>81,971</u>

11. НЕМАТЕРИЈАЛНИ ТРОШКОВИ

	У хиљадама динара	
	Година која се завршава 31. децембра	
	2015.	2014.
Индиректни порези и доприноси	17,521	11,685
Трошкови професионалних услуга	10,297	9,723
Премије осигурања	11,298	8,426
Трошкови репрезентације	6,480	6,970
Чланарине	1,769	1,600
Банкарске провизије	1,094	1,068
Остали пословни расходи	4,738	10,190
	<u>53,197</u>	<u>49,662</u>

**НАПОМЕНЕ УЗ ФИНАНСИЈСКЕ ИЗВЕШТАЈЕ**  
31. децембар 2015. године

**12. ФИНАНСИЈСКИ ПРИХОДИ**

	У хиљадама динара	
	Година која се завршава 31. децембра	
	2015.	2014.
Приходи од камата:		
- повезана правна лица (напомена 34б)	40,920	38,884
- остала правна лица	70	5,058
Приходи од учешћа у добити, повезана правна лица (напомена 34б)	210,000	259,917
Позитивне курсне разлике	133	2,160
	<u>251,123</u>	<u>306,019</u>

**13. ФИНАНСИЈСКИ РАСХОДИ**

	У хиљадама динара	
	Година која се завршава 31. децембра	
	2015.	2014.
Расходи камата:		
- повезана правна лица (напомена 34б)	-	679
- остала правна лица	4,681	4,148
Расходи по основу ефеката валутне клаузуле	531	5,495
Негативне курсне разлике	226	678
Остали финансијски расходи	369	231
	<u>5,807</u>	<u>11,231</u>

**14. ОСТАЛИ ПРИХОДИ**

	У хиљадама динара	
	Година која се завршава 31. децембра	
	2015.	2014.
Приходи од укидања дугорочних резервисања (напомена 28)	-	5,708
Остали приходи	43	150
Приходи од наплаћених штета	778	1,846
	<u>821</u>	<u>7,704</u>

**15. ОСТАЛИ РАСХОДИ**

	У хиљадама динара	
	Година која се завршава 31. децембра	
	2015.	2014.
Донације	44,890	50,561
Губици по основу продаје некретнина и опреме	178	45
Губици од продаје ХОВ	-	36
Остало	336	120
	<u>45,404</u>	<u>50,762</u>

Донације исказане у пословној 2015. години у износу од 44,890 хиљаду динара (2014. године: 50,561 хиљада динара) највећим делом у износу од 40,836 хиљада динара се односе на донације за покриће трошкова такмичења ФК Металац, Горњи Милановац у Првој лиги Србије.

НАПОМЕНЕ УЗ ФИНАНСИЈСКЕ ИЗВЕШТАЈЕ  
31. децембар 2015. године

16. ПОРЕЗ НА ДОБИТАК

а) Компоненте пореза на добитак

	У хиљадама динара	
	31. децембар 2015.	31. децембар 2014.
Одложени порески (расход)/ приход периода	(508)	4,980
	<u>(508)</u>	<u>4,980</u>

б) Усаглашавање износа пореза на добитак у билансу успеха и  
производа добити пре опорезивања и прописане пореске стопе

	У хиљадама динара	
	2015.	2014.
Нето добитак пре опорезивања	<u>254,935</u>	<u>236,006</u>
Порез на добитак обрачунат по стопи од 15%	(38,240)	(35,401)
Порески ефекти расхода који се не признају у пореском билансу	(3,651)	(5,442)
Порески ефекти прихода од дивиденди који се изузимају од опорезивања	31,500	30,639
Порески кредити по основу улагања у некретнине, постројења и опрему	-	5,011
Порески кредит за плаћен порез на добит и порез по одбитку нерезидентне филијале	<u>9,883</u>	<u>10,173</u>
	<u>(508)</u>	<u>4,980</u>

в) Одложене пореске обавезе

Одложене пореске обавезе исказане на дан 31. децембра 2015. године у износу од 26,600 хиљаде динара (2014: 26,092 хиљаду динара) се односе на привремену разлику по којој се опрема и нематеријална улагања признају у пореском билансу и износа по којима су ова средства исказана у финансијским извештајима.

17. ЗАРАДА ПО АКЦИЈИ

	У хиљадама динара	
	2015.	2014.
Нето добитак	254,427	240,986
Просечан пондерисани број акција	<u>1,020,000</u>	<u>1,020,000</u>
Основна зарада по акцији (у динарима)	<u>249.44</u>	<u>236.26</u>



НАПОМЕНЕ УЗ ФИНАНСИЈСКЕ ИЗВЕШТАЈЕ  
31. децембар 2015. године

18. НЕКРЕТНИНЕ, ПОСТРОЈЕЊА И ОПРЕМА И НЕМАТЕРИЈАЛНА УЛАГАЊА И  
ИНВЕСТИЦИОНЕ НЕКРЕТНИНЕ

					У хиљадама динара	
	Земљиште и грађевински објекти	Опрема	Инвестиције у току	Укупно	Инвестици- оне некре- тнине	Немате- ријална улагања
<b>Набавна вредност</b>						
Стање, 1. јануара 2014. године	649,918	1,409,793	8,930	2,068,641	1,528,957	56,762
Набавке у току године	-	-	23,870	23,870	-	-
Пренос са инвестиција у току	2,658	12,570	(20,570)	(5,342)	-	5,342
Расходовање и продаја	-	(30,054)	-	(30,054)	-	(654)
<b>Стање, 31. децембра 2014. године</b>	<b>652,576</b>	<b>1,392,309</b>	<b>12,230</b>	<b>2,057,115</b>	<b>1,528,957</b>	<b>61,450</b>
Стање, 1. јануара 2015. године	652,576	1,392,309	12,230	2,057,115	1,528,957	61,450
Набавке у току периода	-	-	145,485	145,485	-	-
Пренос са инвестиција у току	37,596	19,138	(149,820)	(93,086)	80,791	12,295
Расходовање и продаја	-	(44,429)	-	(44,429)	-	-
<b>Стање, 31. децембра 2015. године</b>	<b>690,172</b>	<b>1,367,018</b>	<b>7,895</b>	<b>2,065,085</b>	<b>1,609,748</b>	<b>73,745</b>
<b>Исправка вредности</b>						
Стање, 1. јануара 2014. године	195,701	1,247,234	-	1,442,935	744,999	27,894
Амортизација	13,967	41,435	-	55,402	35,538	8,308
Расходовање и продаја	-	(30,009)	-	(30,009)	-	(654)
<b>Стање, 31. децембра 2014. године</b>	<b>209,668</b>	<b>1,258,660</b>	<b>-</b>	<b>1,468,328</b>	<b>780,537</b>	<b>35,548</b>
Стање, 1. јануара 2015. године	209,668	1,258,660	-	1,468,328	780,537	35,548
Амортизација	9,720	24,637	-	34,357	29,526	8,342
Расходовање и продаја	-	(43,749)	-	(43,749)	-	-
<b>Стање, 31. децембра 2015. године</b>	<b>219,388</b>	<b>1,239,548</b>	<b>-</b>	<b>1,458,936</b>	<b>810,063</b>	<b>43,890</b>
<b>Садашња вредност:</b>						
- 31. децембра 2015. године	470,784	127,470	7,895	606,149	799,685	29,855
- 31. децембар 2014. године	442,908	133,649	12,230	588,787	748,420	25,902

Набавке у току 2015. године се највећим делом односе на куповину пословног простора у Подгорици у износу од 65,004 хиљада динара, куповину возила у износу од 12,490 хиљада динара и реконструкцију ресторана службене исхране у износу од 39,755 хиљада динара.

Инвестиционе некретнине које су на дан 31. децембра 2015. године исказане у нето износу од 799,685 хиљада динара у целости се односе на грађевинске објекте – производне хале и пратеће објекте који су предмет издавања повезаним правним лицима за обављање основне делатности као и на зграду стадиона, који је издат на коришћење Фудбалском клубу Металац, Горњи Милановац. Према процени руководства друштва, нето садашња вредност наведених објеката исказаних на дан 31. децембра 2015. године у пословним књигама не одступа значајно од тржишне вредности ових објеката.

Транспортна средства чија је нето садашња вредност на дан 31. децембар 2015. године 35,016 хиљада динара дата су као гаранција кредита код Credit Agricole Bank Srbija а.д. Београд. Поред тога, на грађевинским објектима Друштва укњижене су хипотеке у корист UniCredit Bank Srbija а.д., Београд, Societe Generale Srbija а.д., Београд као гаранција којима се обезбеђује уредна отплата кредита зависних друштава. Садашња вредност некретнина под хипотеком на дан 31. децембра 2015. године износи 259,171 хиљада динара (напомена 29).

Набавна вредност некретнина, постројења и опреме, са стањем на дан 31. децембар 2015. године, у износу од 1,958,338 хиљада динара садржи набавну вредност потпуно амортизоване опреме која је још у употреби у износу од 792,763 хиљада динара.

МЕТАЛАЦ А.Д., ГОРЊИ МИЛАНОВАЦ

НАПОМЕНЕ УЗ ФИНАНСИЈСКЕ ИЗВЕШТАЈЕ  
31. децембар 2015. године

19. ДУГОРОЧНИ ФИНАНСИЈСКИ ПЛАСМАНИ

	% учешћа	У хиљадама динара	
		31. децембар 2015.	31. децембар 2014.
<i>Учешћа у капиталу зависних правних лица</i>			
- Метпор, Београд	100%	289	289
- Металац Trade д.о.о., Горњи Милановац	100%	263	263
- Металац Бојлер д.о.о., Горњи Милановац	100%	72,684	72,684
- Металац Инко д.о.о., Горњи Милановац	100%	22,895	22,895
- Металац Маркет д.о.о., Горњи Милановац	100%	124,071	124,071
- Металац Посуђе д.о.о., Горњи Милановац	100%	225,194	225,194
- Металац Принт д.о.о., Горњи Милановац	100%	9,380	9,380
- Промо Метал д.о.о., Загреб	100%	18,325	18,325
- Металац Пролетер а.д., Горњи Милановац	64.55%	60,282	60,282
- Металац Маркет д.о.о., Подгорица	100%	1,338	1,338
- Металац Металургија а.д., Нови Сад	82.36%	57,912	57,912
- Метрот о.о.о., Москва, Русија	100%	22	22
- Металац Фад д.о.о. Горњи Милановац	100%	242,000	-
- Металац Ukraine	100%	3,638	3,638
- Металац Group USA	100%	5,633	5,633
		<b>843,926</b>	<b>601,926</b>
Минус: Исправка вредности (напомена 24)			
- Металац Group USA		(5,633)	(5,633)
		<b>838,293</b>	<b>596,293</b>
<i>Учешћа у капиталу осталих правних лица и друге хартије од вредности расположиве за продају</i>			
а) Учешћа у капиталу банака			
- Halkbank а.д., Београд	Безначајан	31,810	31,810
- Среда банка а.д., Крагујевац	Безначајан	32,097	32,097
		<b>63,907</b>	<b>63,907</b>
Исправка вредности (напомена 24)			
- Halkbank а.д., Београд		(15,068)	(5,933)
- Среда банка а.д., Крагујевац		(28,039)	(26,169)
		<b>(43,107)</b>	<b>(32,102)</b>
		<b>20,800</b>	<b>31,805</b>
б) Пласмани у финансијске организације и предузећа			
- Осигуравајуће организације	Безначајан	6,523	6,523
- Остало	Безначајан	81	81
		<b>6,604</b>	<b>6,604</b>
Исправка вредности (напомена 24)			
- Дунав осигурање		(2,048)	(2,016)
		<b>4,556</b>	<b>4,588</b>
		<b>25,356</b>	<b>36,393</b>
<i>Остали дугорочни финансијски пласмани</i>			
Дугорочни кредити дати запосленима		263	367
<i>Дугорочни пласмани матичним и зависним правним лицима</i>			
Дугорочни пласмани зависним правним лицима		486,300	736,190
Текућа доспећа (напомена 22 и напомена 34а)		(211,000)	(193,583)
		<b>275,300</b>	<b>542,607</b>
		<b>1,139,212</b>	<b>1,175,660</b>

НАПОМЕНЕ УЗ ФИНАНСИЈСКЕ ИЗВЕШТАЈЕ  
31. децембар 2015. године

19. ДУГОРОЧНИ ФИНАНСИЈСКИ ПЛАСМАНИ (наставак)

Учешће у капиталу зависног правног лица исказано, са стањем на дан 31. децембар 2015. године, у износу од 242,000 хиљада динара у целости се односи на стицање 100 % власништва над друштом ФАД а.д у стечају, Горњи Милановац. Наиме, Друштво је у поступку јавног надметања, дана 31. августа 2015. године, са Фабриком аутомобилских делова ФАД а.д., Горњи Милановац – у стечају закључило уговор о купопродаји стечајног дужника као правног лица. Дана 31. августа 2015. године, на основу Решења привредног суда у Чачку обустављен је поступак стечаја у односу на стечајног дужника. Дана 1 септембра 2015. године Друштво је извршило промену оснивачког акта стеченог предузећа чиме је промењена правна форма из акционарског друштва у друштво са ограниченом одговорности.

Дугорочни зајмови исказани, на дан 31. децембар 2015. године, у износу од 486,300 хиљада динара (укључујући текућа доспећа у износу од 211,000 хиљада динара) представљају зајмове одобрене зависним предузећима на период до 5 година уз каматну стопу која је једнака референтној каматној стопи Народне Банке Србије.

Структура одобрених зајмова по повезаним правним лицима је дата у табели која следи:

	Укупан износ зајма	Текуће доспеће	У хиљадама динара	
			31. децембар 2015.	31. децембар 2014.
Металац Бојлери д.о.о.	76,000	23,500	52,500	50,000
Металац Инко д.о.о.	104,000	52,000	52,000	89,262
Металац Маркет д.о.о.	-	-	-	10,000
Металац Фад д.о.о.	32,300	13,000	19,300	-
Металац Посуђе д.о.о.	165,000	82,500	82,500	331,825
Металац Принт д.о.о.	109,000	40,000	69,000	61,520
	<u>486,300</u>	<u>211,000</u>	<u>275,300</u>	<u>542,607</u>

20. ПОТРАЖИВАЊА ПО ОСНОВУ ПРОДАЈЕ

	У хиљадама динара	
	31. децембар 2015.	31. децембар 2014.
<i>Потраживања од купаца:</i>		
- купци, повезана правна лица (напомена 34а)	648,883	640,163
- купци у земљи	14,321	14,644
- купци у иностранству	3,972	6,398
	<u>667,176</u>	<u>661,205</u>
Минус: Исправка вредности потраживања од купаца у земљи	(5,028)	(5,560)
Исправка вредности потраживања од купаца у иностранству	(755)	(1,011)
	<u>(5,783)</u>	<u>(6,571)</u>
	<u>661,393</u>	<u>654,634</u>

Друштво је извршило усаглашавање својих потраживања са купцима тако да је од укупне вредности потраживања 96% усаглашено.

21. ДРУГА ПОТРАЖИВАЊА

	У хиљадама динара	
	31. децембар 2015.	31. децембар 2014.
Потраживања за камату, повезана правна лица (напомена 34а)	3,808	4,655
Потраживања за више плаћен порез на добитак	16,888	16,888
Потраживања од запослених	1,186	1,276
Остало	514	222
	<u>22,396</u>	<u>23,041</u>

НАПОМЕНЕ УЗ ФИНАНСИЈСКЕ ИЗВЕШТАЈЕ  
31. децембар 2015. године

22. КРАТКОРОЧНИ ФИНАНСИЈСКИ ПЛАСМАНИ

	У хиљадама динара	
	31. децембар 2015.	31. децембар 2014.
Краткорочни потрошачки кредити	4,054	4,054
Текућа доспећа одобренних дугорочних зајмова (напомена 19)	211,000	193,583
	<u>215,054</u>	<u>197,637</u>
Минус: Исправка вредности (напомена 24) - краткорочних потрошачких кредита	<u>(4,054)</u>	<u>(4,054)</u>
	<u>211,000</u>	<u>193,583</u>

23. ГОТОВИНСКИ ЕКВИВАЛЕНТИ И ГОТОВИНА

	У хиљадама динара	
	31. децембар 2015.	31. децембар 2014.
Текући рачун		
- у динарима	2,200	2,284
- у иностраној валути	3,982	37,888
Благајна	656	819
Остала новчана средства	63	63
	<u>6,901</u>	<u>41,054</u>

24. ПРОМЕНЕ НА ИСПРАВКАМА ВРЕДНОСТИ ПОТРАЖИВАЊА

	У хиљадама динара				
	Дугорочни финансијски пласмани (напомена 19)	Учешћа у капиталу зависних правних лица (напомена 19)	Потражи- вања од купаца (напомена 20)	Краткорочни финансијски пласмани (напомена 22)	Укупно
Стање, 1 јануар 2014. године	31,554	5,633	6,611	4,056	47,854
Наплаћена потраживања у току године	-	-	(40)	-	(40)
Вредновање ХОВ на терет резерви	2,564	-	-	-	2,564
Наплаћени исправљени краткорочни финансијски пласмани	-	-	-	(2)	(2)
Стање, 31. децембар 2014. године	<u>34,118</u>	<u>5,633</u>	<u>6,571</u>	<u>4,054</u>	<u>50,376</u>
Наплаћена потраживања у току године	-	-	(788)	-	(788)
Вредновање ХОВ на терет резерви	11,037	-	-	-	11,037
Стање, 31. децембар 2015. године	<u>45,155</u>	<u>5,633</u>	<u>5,783</u>	<u>4,054</u>	<u>60,625</u>

НАПОМЕНЕ УЗ ФИНАНСИЈСКЕ ИЗВЕШТАЈЕ  
31. децембар 2015. године

25. АКЦИЈСКИ КАПИТАЛ

Акцијски капитал Друштва, на дан 31. децембра 2015. године, састоји се од 1,020,000 акција, номиналне вредности 400 динара по акцији, са следећом власничком структуром:

<u>Акционари</u>	<u>Број акција</u>	<u>Број гласова</u>	<u>Вредност акција у хиљадама динара</u>	<u>% учешћа</u>
Акционари – остала физичка лица	391,072	391,072	156,427	38.34
Акције у поседу менаџмента	197,376	197,376	78,948	19.35
Erste Bank а.д. Нови Сад-кастоди	76,337	76,337	30,518	7.48
Salink Limited	34,978	34,978	13,994	3.43
Sempiola Invest Limited	58,706	58,706	23,501	5.76
Акције у поседу лица повезаних са менаџментом	30,998	30,998	12,403	3.04
Акционари-остала правна лица	53,188	53,188	21,257	5.21
Остали збирни кастоди рачун	116,391	116,391	46,553	11.41
DOO Enel Нови Сад	26,619	26,619	10,649	2.61
Raiffeisen banka а.д. кастоди рачун	34,335	34,335	13,750	3.37
	<u>1,020,000</u>	<u>1,020,000</u>	<u>408,000</u>	<u>100.00</u>

НАПОМЕНЕ УЗ ФИНАНСИЈСКЕ ИЗВЕШТАЈЕ  
31. децембар 2015. године

25. АКЦИЈСКИ КАПИТАЛ (наставак)

Промене на капиталу у току 2014. и 2015. године приказане су у табели која следи:

	Акцијски капитал	Остали капитал	Резерве	Откупљене сопствене акције	Нереализовани добитци/ (губици) од ХОВ	Актуарски добитци/губици по основу планова дефинисаних примања	У хиљадама динара	
							Нераспоредјени добитак	Укупно
Стање, 1. јануар 2014. године	408,000	33,899	189,467	-	19,751	-	2,378,408	3,029,525
Нереализовани добитци/губици од хартија од вредности	-	-	-	-	(2,775)	-	-	(2,775)
Актуарски губици по основу планова дефинисаних примања (на терет капитала)	-	-	-	-	-	(4,790)	-	(4,790)
Откупљене сопствене акције	-	-	29,340	-	-	-	121,836	151,176
Исплата дивиденде	-	-	-	-	-	-	(402,442)	(402,442)
Нето добитак текуће године	-	-	-	-	-	-	240,986	240,986
Стање, 31. децембар 2014. године	408,000	33,899	218,807	-	16,976	(4,790)	2,338,788	3,011,680
Стање, 1. јануар 2015. године	408,000	33,899	218,807	-	16,976	(4,790)	2,338,788	3,011,680
Нереализовани добитци/губици од хартија од вредности	-	-	-	-	(11,037)	-	-	(11,037)
Откупљене сопствене акције	-	-	(29,335)	(6,108)	-	-	-	(35,443)
Исплата дивиденде	-	-	-	-	-	-	(153,000)	(153,000)
Нето добитак текуће године	-	-	-	-	-	-	254,427	254,427
Стање, 31. децембар 2015. године	408,000	33,899	189,472	(6,108)	5,939	(4,790)	2,440,215	3,066,627

НАПОМЕНЕ УЗ ФИНАНСИЈСКЕ ИЗВЕШТАЈЕ  
31. децембар 2015. године

26. ОСТАЛИ КАПИТАЛ

Остали капитал Друштва који је на дан 31. децембра 2015. године исказан у износу од 33,899 хиљада динара је настао преносом извора ванпословних средстава у овај облик капитала извршеним у 2004. години, у складу са захтевима из прелазних одредби Правилника о Контном оквиру и садржини рачуна у Контном оквиру за предузећа, задруге и предузетнике приликом прве примене МСФИ. Ови извори средстава су формиран у претходним годинама по прописима на основу којих је, до 1. јуна 2001. године, постојала обавеза да се из бруто зарада запослених издваја 1.3% на име стварања фонда за потребе становања.

27. РЕЗЕРВЕ

Резерве Друштва које су на дан 31. децембра 2015. године исказане у износу од 189,472 хиљаде динара формиране су, у складу са прописима из ранијих година, издвајањем најмање 5% нето добитка за пословну годину у корист резерви из добитка, све док оне не достигну 10% основног капитала Друштва, као и по основу преноса дела ревалоризационих резерви приликом прве примене МСФИ у 2004. години.

*Нераспоређени добитак*

На основу одлуке Скупштине Друштва, од дана 24. априла 2015. године, извршена је расподела добити за пословну 2014. годину у износу од 240,986 хиљада динара и то на дивиденде акционарима 150,000 хиљада, док се преостали део у износу од 87,986 хиљада динара распоређује као нераспоређена добит.

28. ДУГОРОЧНА РЕЗЕРВИСАЊА

Дугорочна резервисања исказана на дан 31. децембра 2015. године у износу од 83,135 хиљада динара у потпуности се односе на резервисања по основу јубиларних награда и отпремнина за одлазак у пензију запослених.

Приликом обрачуна садашње вредности бенефиција запослених, на дан 31. децембра 2015. године, коришћене су следеће претпоставке:

	31. децембар 2015.	31. децембар 2014.
Дисконтна стопа	6.5%	6.5%
Стопа раста зарада	3%	3%
Таблице морталитета	за 2010-2012.г. РС две просечне плате у РС, просечна зарада у децембру 70,763 динара	за 2010-2012.г. РС две просечне плате у РС, просечна плата у децембру 68,739 динара
Основица за обрачун		

Промене на дугорочним резервисањима у току 2015. и 2014. године су приказане у следећој табели:

	У хиљадама динара	
	Година која се завршава 31. децембра 2015.	2014.
Стање 1. јануара	82,152	57,508
Исплате у току године	(7,855)	(741)
Резервисања у току године	8,838	26,303
Повећање на терет капитала (извештај о осталом резултату)	-	4,790
Укидање резервисања на терет прихода (напомена 14)	-	(5,708)
Стање 31. децембра	83,135	82,152

НАПОМЕНЕ УЗ ФИНАНСИЈСКЕ ИЗВЕШТАЈЕ  
31. децембар 2015. године

29. ДУГОРОЧНИ КРЕДИТИ

	EUR	У хиљадама динара	
		31. децембар 2015.	31. децембар 2014.
Credit Agricole Banka Srbija ad	750,000	57,769	90,718
		57,769	90,718
Текућа доспећа (напомена 30)		(45,609)	(33,266)
		12,160	57,452

Дугорочни кредити одобрени су Друштву са роком отплате до 3 године, са каматом у висини једномесечног EURIBOR-а увећаног за 3.25% на годишњем нивоу у динарској противвредности по средњем курсу Народне Банке Србије .

Доспеће дугорочних кредита приказано је у следећој табели:

	У хиљадама динара	
	31. децембар 2015.	31. децембар 2014.
- до 1 године	45,609	33,266
- од 1 до 2 године	12,160	45,758
- од 2 до 3 године	-	11,694
	57,769	90,718

30. КРАТКОРОЧНЕ ФИНАНСИЈСКЕ ОБАВЕЗЕ

	У хиљадама динара	
	31. децембар 2015.	31. децембар 2014.
Краткорочни кредити и зајмови у земљи	30,407	30,240
Текуће доспеће дугорочног кредита (напомена 29)	45,609	33,266
	76,016	63,506

Краткорочни кредити и зајмови у земљи исказани на дан 31. децембра 2015. године у износу од 30,407 хиљада динара (31. децембар 2014. године: 30,240 хиљада динара) у потпуности се односе на кредит добијен од Credit Agricole Srbija а.д. Београд за финансирање трајних обртних средстава. Кредит је одобрен у износу од EUR 250,000 са каматном стопом од 3.25% + 1M Euribor и роком доспећа 3. априла 2016. године.

31. ОБАВЕЗЕ ИЗ ПОСЛОВАЊА

	У хиљадама динара	
	31. децембар 2015.	31. децембар 2014.
<i>Обавезе према добављачима:</i>		
- добављачи, повезана правна лица (напомена 34а)	11,433	8,683
- добављачи у земљи	59,858	37,942
- добављачи у иностранству	1,483	1,798
	72,774	48,423
<i>Остале обавезе из пословања:</i>	244	3,161
	73,018	51,584



НАПОМЕНЕ УЗ ФИНАНСИЈСКЕ ИЗВЕШТАЈЕ  
31. децембар 2015. године

32. ОСТАЛЕ КРАТКОРОЧНЕ ОБАВЕЗЕ

	У хиљадама динара	
	31. децембар 2015.	31. децембар 2014.
Обавезе за зараде и накнаде зарада	10,142	9,838
Обавезе за порезе и доприносе на зараде и накнаде зарада	6,340	6,165
Обавезе за дивиденде	19,918	18,864
Обавеза према запосленима по основу учешћа у добити	111,432	111,432
Обавезе за камате	28	29
Остале обавезе према запосленима	990	384
Остало	72	70
	<u>148,922</u>	<u>146,782</u>

33. ВАНБИЛАНСНА АКТИВА И ПАСИВА

Ванбилансна актива и пасива исказане, са стањем на дан 31. децембар 2015. године, у износу од 7,130 хиљада динара у целости се односе на одобрене гаранције банака за издате тир карнете у износу од 335 хиљаде динара и за потребе набавке горива у иностранству према предузећу Shell у износу од 6,795 хиљада динара.

Друштво је као већински власник је издало писмо подршке у којем се обавезало ће обезбедити финансијску подршку потребну за неометано пословање повезаног правног лица Металац Пропетер а.д. Горњи Милановац, обзиром да су краткорочне обавезе повезаног правног лица веће од његове обртне имовине за износ од 19,491 хиљаду динара.

МЕТАЛАЦ А.Д., ГОРЊИ МИЛАНОВАЦ

НАПОМЕНЕ УЗ ФИНАНСИЈСКЕ ИЗВЕШТАЈЕ  
31. децембар 2015. године

34. ТРАНСАКЦИЈЕ СА ПОВЕЗАНИМ СТРАНАМА

а) Салда потраживања и обавеза произашла из трансакција обављених са повезаним правним лицима приказана су у наредној табели:

	У хиљадама динара	
	31. децембар 2015.	31. децембар 2014.
<b>Потраживања</b>		
<i>Потраживања од купаца (напомена 20):</i>		
- Металац Посуђе д.о.о., Горњи Милановац	370,001	423,555
- Металац Принт д.о.о., Горњи Милановац	59,954	40,808
- Металац Бојлер д.о.о., Горњи Милановац	83,300	74,139
- Металац Инко д.о.о., Горњи Милановац	46,690	34,492
- Металац Маркет д.о.о., Горњи Милановац	55,870	45,232
- Металац Фад д.о.о., Горњи Милановац	13,714	-
- Металац Trade д.о.о., Горњи Милановац	16,210	13,355
- Металац Пролетер а.д., Горњи Милановац	3,144	5,881
- Метпор д.о.о., Београд	-	2,701
	<u>648,883</u>	<u>640,163</u>
<i>Потраживања за камату (напомена 21):</i>		
- Металац Посуђе д.о.о., Горњи Милановац	1,762	2,029
- Металац Принт д.о.о., Горњи Милановац	663	310
- Металац Бојлер д.о.о., Горњи Милановац	371	369
- Металац Инко д.о.о., Горњи Милановац	877	1,931
- Металац Маркет д.о.о., Горњи Милановац	2	16
- Металац Фад д.о.о., Горњи Милановац	133	-
	<u>3,808</u>	<u>4,655</u>
<i>Потраживања за дате дугорочне зајмове (напомена 19):</i>		
- Металац Посуђе д.о.о., Горњи Милановац	82,500	331,825
- Металац Принт д.о.о., Горњи Милановац	69,000	61,520
- Металац Бојлер д.о.о., Горњи Милановац	52,500	50,000
- Металац Инко д.о.о., Горњи Милановац	52,000	89,262
- Металац Маркет д.о.о., Горњи Милановац	-	10,000
- Металац Фа д.о.о., Горњи Милановац	19,300	-
	<u>275,300</u>	<u>542,607</u>
<i>Потраживања за дате краткорочне зајмове (напомена 19):</i>		
- Металац Инко д.о.о., Горњи Милановац	52,000	37,538
- Металац Посуђе д.о.о., Горњи Милановац	82,500	134,625
- Металац Бојлер д.о.о., Горњи Милановац	23,500	-
- Металац Фад д.о.о., Горњи Милановац	13,000	-
- Металац Принт д.о.о., Горњи Милановац	40,000	21,420
	<u>211,000</u>	<u>193,583</u>
<b>Укупно потраживања</b>	<u><b>1,138,991</b></u>	<u><b>1,381,008</b></u>
<b>Обавезе</b>		
<i>Обавезе према добављачима (напомена 31)</i>		
- Металац Металургија а.д., Нови Сад	-	3
- Металац Пролетер а.д., Горњи Милановац	2,902	8,679
- Металац Инко д.о.о., Горњи Милановац	1,065	-
- Металац Посуђе д.о.о., Горњи Милановац	6,909	1
- Металац Маркет д.о.о., Горњи Милановац	557	-
	<u>11,433</u>	<u>8,683</u>
<b>Укупно обавезе</b>	<u><b>11,433</b></u>	<u><b>8,683</b></u>
<b>Потраживања, нето</b>	<u><b>1,127,558</b></u>	<u><b>1,372,325</b></u>

МЕТАЛАЦ А.Д., ГОРЊИ МИЛАНОВАЦ

НАПОМЕНЕ УЗ ФИНАНСИЈСКЕ ИЗВЕШТАЈЕ  
31. децембар 2015. године

34. ТРАНСАКЦИЈЕ СА ПОВЕЗАНИМ СТРАНАМА (наставак)

б) Преглед прихода и расхода остварених из трансакција са повезаним странама унутар групе приказани су у наредном прегледу:

	У хиљадама динара	
	Година која се завршава 31. децембра	
	2015.	2014.
<b>Приходи</b>		
<i>Приходи од продаје робе (напомена 5):</i>		
- Металац Посуђе д.о.о., Горњи Милановац	1,440	1,048
- Металац Маркет д.о.о., Горњи Милановац	91	189
- Металац Бојлер д.о.о., Горњи Милановац	314	287
- Металац Инко д.о.о., Горњи Милановац	309	276
- Металац Принт д.о.о., Горњи Милановац	83	231
- Металац Пролетер а.д., Горњи Милановац	<b>234</b>	<b>686</b>
- Метпор д.о.о., Београд	3	-
- Фад д.о.о., Горњи Милановац	209	-
- Металац Металургија а.д., Нови Сад	68	-
- Металац Trade д.о.о., Горњи Милановац	21	149
	<u>2,652</u>	<u>2,336</u>
<i>Приходи од услуга, закупа и осталих прихода (напомена 5 и напомена 6)</i>		
- Металац Инко д.о.о., Горњи Милановац	42,835	38,662
- Металац Посуђе д.о.о., Горњи Милановац	462,861	444,450
- Металац Принт д.о.о., Горњи Милановац	46,632	44,333
- Металац Маркет д.о.о., Горњи Милановац	53,132	54,074
- Металац Бојлер д.о.о., Горњи Милановац	64,306	65,677
- Металац Trade д.о.о., Горњи Милановац	31,404	26,170
- Металац Пролетер а.д., Горњи Милановац	17,600	17,138
- Метпор д.о.о., Београд	1,361	4,253
- Металац Фад д.о.о., Горњи Милановац	13,332	-
- Металац Металургија а.д., Нови Сад	711	59
	<u>734,174</u>	<u>694,816</u>
<i>Приходи од учешћа у добити (напомена 12)</i>		
- Металац Посуђе д.о.о., Горњи Милановац	180,000	180,000
- Металац Trade д.о.о., Горњи Милановац	30,000	40,000
- Метрот д.о.о., Москва	-	39,917
	<u>210,000</u>	<u>259,917</u>
<i>Приходи од камата (напомена 12)</i>		
- Металац Инко д.о.о., Горњи Милановац	7,560	9,788
- Металац Посуђе д.о.о., Горњи Милановац	24,820	22,395
- Металац Принт д.о.о., Горњи Милановац	5,142	4,313
- Металац Маркет д.о.о., Горњи Милановац	152	341
- Металац Бојлер д.о.о., Горњи Милановац	3,046	520
- Металац Trade д.о.о., Горњи Милановац	-	102
- Металац Пролетер а.д., Горњи Милановац	-	1,425
- Фад д.о.о., Горњи Милановац	200	-
	<u>40,920</u>	<u>38,884</u>
<b>Укупно приходи</b>	<u><u>987,746</u></u>	<u><u>995,953</u></u>

НАПОМЕНЕ УЗ ФИНАНСИЈСКЕ ИЗВЕШТАЈЕ  
31. децембар 2015. године

## 34. ТРАНСАКЦИЈЕ СА ПОВЕЗАНИМ СТРАНАМА (наставак)

б) Преглед прихода и расхода остварених из трансакција са повезаним странама унутар групе приказани су у наредном прегледу:

	У хиљадама динара	
	Година која се завршава 31. децембра 2015.	2014.
<b>Расходи</b>		
<i>Набавна вредност продате робе: (напомена 7)</i>		
- Металац Бојлер д.о.о., Горњи Милановац	4	-
- Металац Пролетер а.д., Горњи Милановац	9,253	7,319
	<u>9,257</u>	<u>7,319</u>
<i>Трошкови набављеног материјала:</i>		
- Металац Маркет д.о.о., Горњи Милановац	32	32
- Металац Посуђе д.о.о., Горњи Милановац	296	296
- Металац Trade д.о.о., Горњи Милановац	89	22
- Металац Инко д.о.о., Горњи Милановац	1,685	-
- Металац Пролетер а.д., Горњи Милановац	178	110
- Металац Металургија а.д., Нови Сад	584	4
	<u>2,864</u>	<u>464</u>
<i>Трошкови услуга:</i>		
- Металац Посуђе д.о.о., Горњи Милановац	8,194	3,001
- Металац Маркет д.о.о., Горњи Милановац	2,665	100
- Металац Металургија а.д., Нови Сад	8	-
	<u>10,867</u>	<u>3,101</u>
<i>Нематеријални трошкови:</i>		
- Металац Посуђе д.о.о., Горњи Милановац	74	74
- Металац Пролетер а.д., Горњи Милановац	2,002	1,504
- Металац Маркет д.о.о., Горњи Милановац	14	14
	<u>2,090</u>	<u>1,592</u>
<i>Финансијски расходи (напомена 13):</i>		
Металац Металургија а.д., Нови Сад	-	679
<b>Укупни расходи</b>	<u>25,078</u>	<u>13,155</u>
<b>Приходи, нето</b>	<u>962,668</u>	<u>982,798</u>

## 35. ФИНАНСИЈСКИ ИНСТРУМЕНТИ И ЦИЉЕВИ УПРАВЉАЊА РИЗИЦИМА

## Управљање ризиком капитала

Циљ управљања капиталом је да Друштво задржи способност да настави са својим пословањем у неограниченом периоду у предвидљивој будућности, како би очувало оптималну структуру капитала са циљем да смањи трошкове капитала, а власницима обезбеди принос на капитал. Структура капитала Друштва састоји се од дуговања, укључујући дугорочне кредите образложене у напомени 29, краткорочних финансијских обавеза, дугорочних и краткорочних пласмана, готовине и готовинских еквивалената и капитала који се приписује власницима, а који укључује акцијски капитал, остали основни капитал, откупљене сопствене акције, нереализоване добитке и губитке по основу хартија од вредности и других компонената осталог свеобухватног резултата као и акумулирани добитак.

Лица која контролишу финансије на нивоу Друштва испитују структуру капитала на годишњем нивоу.

Показатељи задужености Друштва са стањем на крају године били су следећи:

	У хиљадама динара	
	31. децембар 2015.	31. децембар 2014.
Задуженост а)	88,176	120,958
Готовина и готовински еквиваленти	6,901	41,054
Нето задуженост	<u>81,275</u>	<u>79,904</u>
Капитал б)	<u>3,066,627</u>	<u>3,011,680</u>
Рацио укупног дуговања према капиталу	<u>0.03</u>	<u>0.03</u>

НАПОМЕНЕ УЗ ФИНАНСИЈСКЕ ИЗВЕШТАЈЕ  
31. децембар 2015. године

35. ФИНАНСИЈСКИ ИНСТРУМЕНТИ И ЦИЉЕВИ УПРАВЉАЊА РИЗИЦИМА (наставак)

Управљање ризиком капитала (наставак)

- а) Дуговање се односи на дугорочне и краткорочне кредите односно текућа доспећа дугорочних кредита.
- б) Капитал укључује акцијски капитал, остали основни капитал, откупљене сопствене акције, резерве, нереализоване добитке и губитке по основу хартија од вредности и других компонената осталог свеобухватног резултата као и нераспоређени добитак.

Значајне рачуноводствене политике у вези са финансијским инструментима

Детаљи значајних рачуноводствених политика, као и критеријуми и основе за признавање прихода и расхода за све врсте финансијских средстава и обавеза обелодањени су у напомени 3 ових финансијских извештаја.

Категорије финансијских инструмената

	У хиљадама динара	
	31. децембар 2015.	31. децембар 2014.
<b>Финансијска средства</b>		
Дугорочни финансијски пласмани	25,356	36,393
Дугорочно дати зајмови	275,300	542,607
Текућа доспећа дугорочних зајмова	211,000	193,583
Остали дугорочни финансијски пласмани	263	367
Потраживања од купаца	661,393	654,634
Потраживања за камату	3,809	4,655
Готовина и готовински еквиваленти	6,901	41,054
	<b>1,184,022</b>	<b>1,473,293</b>
<b>Финансијске обавезе</b>		
Дугорочни кредити	12,160	57,452
Текућа доспећа дугорочних кредита	45,609	33,266
Краткорочни кредити	30,407	30,240
Обавезе према добављачима	72,774	48,423
Остале обавезе	28	28
	<b>160,978</b>	<b>169,409</b>

Основни финансијски инструменти Друштва су готовина и готовински еквиваленти, потраживања, учешћа у капиталу осталих правних лица, финансијски пласмани који настају директно из пословања Друштва, као и дугорочни и краткорочни зајмови, обавезе према добављачима и остале обавезе чија је основна намена финансирање текућег пословања Друштва. У нормалним условима пословања Друштво је изложено ниже наведеним ризицима.

Циљеви управљања финансијским ризицима

Финансијски ризици укључују тржишни ризик (девизни и каматни), кредитни ризик, и ризик ликвидности. Финансијски ризици се сагледавају на временској основи и превасходно се избегавају смањењем изложености Друштва овим ризицима. Друштво не користи никакве финансијске инструменте како би избегло утицај финансијских ризика на пословање из разлога што такви инструменти нису у широкој употреби, нити постоји организовано тржиште таквих инструмената у Републици Србији.

Тржишни ризик

У свом пословању Друштво је изложено финансијским ризицима од промена курса страних валута и промена каматних стопа.

Изложеност тржишном ризику се сагледава преко анализе сензитивности. Није било значајнијих промена у изложености Друштва тржишном ризику, нити у начину на који Друштво управља или мери тај ризик.

НАПОМЕНЕ УЗ ФИНАНСИЈСКЕ ИЗВЕШТАЈЕ  
31. децембар 2015. године

35. ФИНАНСИЈСКИ ИНСТРУМЕНТИ И ЦИЉЕВИ УПРАВЉАЊА РИЗИЦИМА (наставак)

Тржишни ризик (наставак)

*Девизни ризик*

Друштво је изложено девизном ризику првенствено преко готовине и готовинских еквивалената, потраживања од купаца, дугорочних кредита и обавеза према добављачима који су деноминирани у иностраној валути. Друштво не користи посебне финансијске инструменте као заштиту од ризика, обзиром да у Републици Србији такви инструменти нису уобичајени.

Стабилност економског окружења у којем Друштво послује, у великој мери зависи од мера владе у привреди, укључујући и успостављање одговарајућег правног и законодавног оквира.

Књиговодствена вредност монетарних средстава и обавеза исказаних у иностраној валути на датум извештавања у Друштву биле су следеће:

	Средства		У хиљадама динара Обавезе	
	31. децембар 2015.	31. децембар 2014.	31. децембар 2015.	31. децембар 2014.
EUR	9,360	46,058	89,654	122,749
USD	122	79	5	5
GBP	88	99	-	-
	<u>9,570</u>	<u>46,236</u>	<u>89,659</u>	<u>122,754</u>

Друштво је осетљиво на промене девизног курса евра (EUR), америчког долара (USD) и британске фунте (GBP). Следећа табела представља детаље анализе осетљивости Друштва на пораст и смањење од 10% курса динара у односу на дату страну валуту. Стопа осетљивости од 10% се користи при интерном приказивању девизног ризика и представља процену руководства разумно очекиваних промена у курсевима страних валута. Анализа осетљивости укључује само не намирена потраживања и обавезе исказане у иностраној валути и усклађује њихово превођење на крају периода за промену од 10% у курсевима страних валута. Негативан број из табеле указује да смањење резултата текућег периода у случајевима када Динар слаби у односу на валуту о којој се ради. У случају јачања Динара од 10% у односу на дату страну валуту, утицај на резултат текућег периода био би супротан оном исказаном у претходном случају.

	У хиљадама динара	
	31. децембар 2015.	31. децембар 2014.
EUR валута	(8,029)	(7,669)
USD валута	12	7
GBP валута	9	10
Резултат текућег периода	<u>(8,008)</u>	<u>(7,652)</u>

Осетљивост Друштва на промене у страним валутама повећала се у текућем периоду, углавном на основу ефеката номиналног пада потраживања исказаних у динарима које се највећим делом односи на дугорочне и краткорочне финансијске пласмане, а и смањења обавеза по основу дугорочних кредита исказаних у иностраној валути или са валутном клаузулом.

*Ризик од промене каматних стопа*

Друштво је изложено ризику од промене каматних стопа на средства и обавезе код којих је каматна стопа варијабилна. Овај ризик зависи од финансијског тржишта те Друштво нема на располагању инструменте којим би ублажило његов утицај.

НАПОМЕНЕ УЗ ФИНАНСИЈСКЕ ИЗВЕШТАЈЕ  
31. децембар 2015. године

35. ФИНАНСИЈСКИ ИНСТРУМЕНТИ И ЦИЉЕВИ УПРАВЉАЊА РИЗИЦИМА (наставак)

Тржишни ризик (наставак)

*Ризик од промене каматних стопа (наставак)*

Књиговодствена вредност финансијских средстава и обавеза на крају посматраног периода дата је у следећем прегледу:

	У хиљадама динара	
	31. децембар 2015.	31. децембар 2014.
<b>Финансијска средства</b>		
<i>Некаматносна</i>		
Дугорочни финансијски пласмани	25,356	36,393
Потраживања од купаца	661,393	654,634
Потраживања за камату	3,809	4,655
Готовина и готовински еквиваленти	6,901	41,054
	<u>697,459</u>	<u>736,736</u>
<i>Варијабилна каматна стопа</i>		
Дугорочно дати зајмови	275,300	542,607
Текућа доспећа дугорочних зајмова	211,000	193,583
Остали дугорочни финансијски пласмани	263	367
	<u>486,563</u>	<u>736,557</u>
	<u>1,184,022</u>	<u>1,473,293</u>
<b>Финансијске обавезе</b>		
<i>Некаматносне</i>		
Обавезе према добављачима	72,774	48,423
Остале обавезе	28	28
	<u>72,802</u>	<u>48,451</u>
<i>Варијабилна каматна стопа</i>		
Дугорочни кредити	12,160	57,452
Текућа доспећа дугорочних кредита	45,609	33,266
Краткорочни кредити	30,407	30,240
	<u>88,176</u>	<u>120,958</u>
	<u>160,978</u>	<u>169,409</u>

Анализе осетљивости приказане у наредном тексту су успостављене на основу изложености променама каматних стопа за недеривативне инструменте на датум биланса стања. За обавезе са варијабилном стопом, анализа је састављена под претпоставком да је преостали износ средстава и обавеза на датум биланса стања био непромењен у току целе године. Повећање или смањење од 1% представља, од стране руководства, процену реално могуће промене у каматним стопама. Да је каматна стопа 1% виша/нижа, а све остале варијабле остану непромењене, Друштво би остварило оперативни добитак/губитак за годину која се завршава 31. децембар 2015. године у износу од 3,984 хиљада динара (31. децембар 2014. године: 6,156 хиљада динара). Оваква ситуација се приписује изложености Друштва која је заснована на варијабилним каматним стопама које се обрачунавају на дугорочне кредите.

**Кредитни ризик**

*Управљање потраживањима од купаца*

Друштво је изложено кредитном ризику који представља ризик да дужници неће бити у могућности да дуговања према Друштву измире у потпуности и на време, што би имало за резултат финансијски губитак за Друштво. Изложеност Друштва овом ризику ограничена је на износ потраживања од купаца на дан биланса. Потраживања од купаца у значајном делу односе се на повезана правна лица.

НАПОМЕНЕ УЗ ФИНАНСИЈСКЕ ИЗВЕШТАЈЕ  
31. децембар 2015. године

35. ФИНАНСИЈСКИ ИНСТРУМЕНТИ И ЦИЉЕВИ УПРАВЉАЊА РИЗИЦИМА (наставак)

Кредитни ризик (наставак)

Управљање потраживањима од купаца (наставак)

Најзначајнији купци представљени су у следећој табели:

	У хиљадама динара	
	31. децембар 2015.	31. децембар 2014.
Металац Посуђе д.о.о., Горњи Милановац	370,001	423,555
Металац Принт д.о.о., Горњи Милановац	59,954	40,808
Металац Маркет д.о.о., Горњи Милановац	55,871	45,232
Металац Бојлер д.о.о., Горњи Милановац	83,300	74,139
Металац Инко д.о.о., Горњи Милановац	46,690	34,492
Металац Trade д.о.о., Горњи Милановац	16,210	13,355
Остали	35,150	29,624
Исправка вредности потраживања од купаца:	(5,783)	(6,571)
	<u>661,393</u>	<u>654,634</u>

Структура потраживања од купаца на дан 31. децембра 2015. године приказана је у табели која следи:

	У хиљадама динара		
	Бруто изложеност	Исправка вредности	Нето изложеност
Недоспела потраживања од купаца	121,455	-	121,455
Доспела, исправљена потраживања од купаца	5,783	(5,783)	-
Доспела, неисправљена потраживања од купаца	539,938	-	539,938
	<u>667,176</u>	<u>(5,783)</u>	<u>661,393</u>

Структура потраживања од купаца на дан 31. децембра 2014. године приказана је у табели која следи:

	У хиљадама динара		
	Бруто изложеност	Исправка вредности	Нето изложеност
Недоспела потраживања од купаца	126,877	-	126,877
Доспела, исправљена потраживања од купаца	6,571	(6,571)	-
Доспела, неисправљена потраживања од купаца	527,757	-	527,757
	<u>661,205</u>	<u>(6,571)</u>	<u>654,634</u>

*Недоспела потраживања од купаца*

Недоспела потраживања исказана на дан 31. децембар 2015. године у износу од 121,455 хиљада динара (31. децембар 2014. године: 126,877 хиљаде динара) највећим делом се односе на потраживања од купаца по основу продаје производа и услуга. Ова потраживања доспевају углавном у року од 60 дана након датума фактуре, у зависности од уговорених рокова плаћања. Просечно време наплате потраживања у 2015. години износи 292 дана (2014. године: 299 дана).

*Доспела, исправљена потраживања од купаца*

Друштво је у претходним периодима обезвредило потраживања од купаца за доспела потраживања у износу од 5,783 хиљаду динара (2014. године: 6,571 хиљада динара), за која је Друштво утврдило да је дошло до промене у кредитној способности комитената и да потраживања у наведеним износима неће бити наплаћена.



НАПОМЕНЕ УЗ ФИНАНСИЈСКЕ ИЗВЕШТАЈЕ  
31. децембар 2015. године

35. ФИНАНСИЈСКИ ИНСТРУМЕНТИ И ЦИЉЕВИ УПРАВЉАЊА РИЗИЦИМА (наставак)

Кредитни ризик (наставак)

*Управљање потраживањима од купаца (наставак)*

*Дospelа, неисправљена потраживања од купаца*

Друштво није обезвредило доспела потраживања исказана на дан 31. децембар 2015. године у износу од 539,938 хиљада динара (31. децембар 2014. године: 527,757 хиљаде динара) обзиром да није утврђена промена у кредитној способности комитената, као и да се та потраживања углавном односе на потраживања од повезаних правних лица, те да руководство Друштва сматра да ће укупна садашња вредност ових потраживања бити наплаћена.

Старосна структура доспелих, неисправљених потраживања представљена је у следећој табели:

	У хиљадама динара	
	31. децембар 2015.	31. децембар 2014.
Мање од 30 дана	89,526	77,488
31-90 дана	150,553	147,577
91-180 дана	189,200	172,673
181-365 дана	110,659	124,696
Преко365 дана	-	5,323
	<u>539,938</u>	<u>527,757</u>

*Управљање обавезама према добављачима*

Обавезе према добављачима на дан 31. децембар 2015. године исказане су у износу од 72,774 хиљада динара (31. децембра 2014. године: 48,423 хиљада динара) при чему се највећи део, у износу од 30,303 хиљаде динара (2014: 21,048 хиљаде динара) односи на обавезе по основу услуга јавних предузећа. Добављачи не зарачунавају затезну камату на доспеле обавезе, при чему Друштво доспеле обавезе према добављачима, сагласно политици управљања финансијским ризицима, измирују у уговореном року. Просечно време измирења обавеза према добављачима у току 2015. године износи 31 дан (у току 2014. године 35 дана).

**Ризик ликвидности**

Коначна одговорност за управљање ризиком ликвидности је на руководству Друштва који су успоставили одговарајући систем управљања за потребе краткорочног, средњорочног и дугорочног финансирања Друштва као и управљањем ликвидношћу. Друштво управља ризиком ликвидности одржавајући одговарајуће новчане резерве континуираним праћењем планираног и стварног новчаног тока, као и одржавањем адекватног односа доспећа финансијских средстава и обавеза.

*Табеле ризика ликвидности и кредитног ризика*

Следеће табеле приказују детаље преосталих уговорених доспећа финансијских средстава. Приказани износи засновани су на недисконтованим токовима готовине насталим на основу финансијских средстава на основу најранијег датума на који ће Друштво бити у могућности да потраживања наплати.

НАПОМЕНЕ УЗ ФИНАНСИЈСКЕ ИЗВЕШТАЈЕ  
31. децембар 2015. године

35. ФИНАНСИЈСКИ ИНСТРУМЕНТИ И ЦИЉЕВИ УПРАВЉАЊА РИЗИЦИМА (наставак)

Ризик ликвидности (наставак)

Табеле ризика ликвидности и кредитног ризика (наставак)

Доспећа финансијских средстава

У хиљадама динара  
31. децембар 2015.

	Мање од месец дана	1-3 месеца	Од 3 месеца до једне године	Од 1 до 5 година	Преко 5 година	Укупно
Некаматносна	552,622	144,837	-	-	-	697,459
Варијабилна каматна стопа						
- главница	24,750	49,500	136,750	275,563	-	486,563
- камата	4,944	6,753	12,686	11,496	-	35,879
	<u>29,694</u>	<u>56,253</u>	<u>149,436</u>	<u>287,059</u>	-	<u>522,442</u>
	<u>582,316</u>	<u>201,090</u>	<u>149,436</u>	<u>287,059</u>	-	<u>1,219,901</u>

У хиљадама динара  
31. децембар 2014.

	Мање од месец дана	1-3 месеца	Од 3 месеца до једне године	Од 1 до 5 година	Преко 5 година	Укупно
Некаматносна	575,381	161,355	-	-	-	736,736
Варијабилна каматна стопа						
- главница	24,198	48,396	120,989	542,974	-	736,557
- камата	10,603	14,955	30,939	44,430	-	100,927
	<u>34,801</u>	<u>63,351</u>	<u>151,928</u>	<u>587,404</u>	-	<u>837,484</u>
	<u>610,182</u>	<u>224,706</u>	<u>151,928</u>	<u>587,404</u>	-	<u>1,574,220</u>

Следеће табеле приказују детаље преосталих уговорених доспећа обавеза Друштва. Приказани износи засновани су на недисконтованим токовима готовине насталих на основу финансијских обавеза на основу најранијег датума на који ће Друштво бити обавезно да такве обавезе намири.

Доспећа финансијских обавеза

У хиљадама динара  
31. децембар 2015.

	Мање од месец дана	1-3 месеца	Од 3 месеца до једне године	Од 1 до 5 година	Преко 5 година	Укупно
Некаматносна	69,776	3,026	-	-	-	72,802
Варијабилна каматна стопа						
- главница	3,801	10,131	62,084	12,160	-	88,176
- камата	114	304	1,862	365	-	2,645
	<u>3,915</u>	<u>10,435</u>	<u>63,946</u>	<u>12,525</u>	-	<u>90,821</u>
	<u>73,691</u>	<u>13,461</u>	<u>63,946</u>	<u>12,525</u>	-	<u>163,623</u>

НАПОМЕНЕ УЗ ФИНАНСИЈСКЕ ИЗВЕШТАЈЕ  
31. децембар 2015. године

35. ФИНАНСИЈСКИ ИНСТРУМЕНТИ И ЦИЉЕВИ УПРАВЉАЊА РИЗИЦИМА (наставак)

Ризик ликвидности (наставак)

Табеле ризика ликвидности и кредитног ризика (наставак)

Доспећа финансијских обавеза (наставак)

	У хиљадама динара 31. децембар 2014.					Укупно
	Мање од месец дана	1-3 месеца	Од 3 месеца до једне године	Од 1 до 5 година	Преко 5 година	
Некаматносна	47,872	579	-	-	-	48,451
Варијабилна каматна стопа						
- главница	-	30,240	33,266	57,452	-	120,958
- камата	-	248	2,025	1,368	-	3,641
	-	30,488	35,291	58,820	-	124,599
	47,872	31,067	35,291	58,820	-	173,050

Фер вредност финансијских инструмената

Следећа табела представља садашњу вредност финансијских средстава и финансијских обавеза и њихову фер вредност на дан 31. децембар 2015. године и 31. децембар 2014. године.

	31. децембар 2015.		У хиљадама динара 31. децембар 2014.	
	Књиговодствена вредност	Фер вредност	Књиговодствена вредност	Фер вредност
<b>Финансијска средства</b>				
Дугорочни финансијски пласмани	25,356	25,356	36,393	36,393
Дугорочно дати зајмови	275,300	275,300	542,607	542,607
Текућа доспећа дугорочних зајмова	211,000	211,000	193,583	193,583
Остали дугорочни финансијски пласмани	263	263	367	367
Потраживања од купаца	661,393	661,393	654,634	654,634
Потраживања за камату	3,809	3,809	4,655	4,655
Готовина и готовински еквиваленти	6,901	6,901	41,054	41,054
	1,184,022	1,184,022	1,473,293	1,473,293
<b>Финансијске обавезе</b>				
Дугорочни кредити	12,160	12,160	57,452	57,452
Текућа доспећа дугорочних кредита	45,609	45,609	33,266	33,366
Краткорочни кредити	30,407	30,407	30,240	30,240
Обавезе према добављачима	72,774	72,774	48,423	48,423
Остале обавезе	28	28	28	28
	160,978	160,978	169,409	169,409

Претпоставке за процену тренутне фер вредности финансијских инструмената

Обзиром на чињеницу да не постоји довољно тржишно искуство, стабилност и ликвидност у куповини и продаји финансијских средстава и обавеза, као и обзиром на чињеницу да не постоје доступне тржишне информације које би се могле користити за потребе обелодањивања фер вредности финансијских средстава и обавеза, коришћен је метод дисконтовања новчаних токова. При коришћењу ове методе вредновања, користе се каматне стопе за финансијске инструменте са сличним карактеристикама, са циљем да се добије релевантна процена тржишне вредности финансијских инструмената на дан биланса.

**НАПОМЕНЕ УЗ ФИНАНСИЈСКЕ ИЗВЕШТАЈЕ**  
**31. децембар 2015. године**

**35. ФИНАНСИЈСКИ ИНСТРУМЕНТИ И ЦИЉЕВИ УПРАВЉАЊА РИЗИЦИМА (наставак)**

**Фер вредност**

Наредна табела представља анализу финансијских инструмената који су вредновани након почетног признавања по фер вредности и инвестиционих некретнина које су вредноване по набавној вредности, груписаних у нивое од 1 до 3, у зависности од степена могућности процене фер вредности.

- Ниво 1 одмеравања фер вредности произлази из котиране тржишне вредности (некориговане) на активним тржиштима за идентичну имовину и обавезе.
- Ниво 2 одмеравања фер вредности произлази из улазних параметара, различитих од котиране тржишне вредности обухваћене Нивоом 1, а које су видљиве из средстава или обавеза, директно (на пример, цена) или индиректно (на пример, проистекло из цене).
- Ниво 3 одмеравања фер вредности произлази из техника процењивања које укључују улазне параметре за финансијска средства или обавезе, а који представљају податке који се не могу наћи на тржишту (неистражени улазни параметри).

Наведена табела укључује само хартије од вредности расположиве за продају као финансијска средства и инвестиционе некретнине.

Укупни добици/(губици) приказани у извештају о осталом резултату се односе на финансијска средства расположива за продају.

	У хиљадама динара 31. децембар 2015.			
	Ниво 1	Ниво 2	Ниво 3	Укупно
<b>Финансијска средства</b>				
<i>Расположива за продају:</i>				
- Котиране ХоВ	25,356	-	-	25,356
Инвестиционе некретнине	-	-	282,008	282,008
<b>Укупно</b>	<u>25,356</u>	<u>-</u>	<u>292,585</u>	<u>307,364</u>
<b>Финансијска средства</b>				
<i>Расположива за продају:</i>				
- Котиране ХоВ	36,392	-	-	36,392
Инвестиционе некретнине	-	-	299,977	299,977
<b>Укупно</b>	<u>36,392</u>	<u>-</u>	<u>299,977</u>	<u>336,369</u>

НАПОМЕНЕ УЗ ФИНАНСИЈСКЕ ИЗВЕШТАЈЕ  
31. децембар 2015. године

35. ФИНАНСИЈСКИ ИНСТРУМЕНТИ И ЦИЉЕВИ УПРАВЉАЊА РИЗИЦИМА (наставак)

Фер вредност (наставак)

		31. децембар 2015. године У хиљадама динара		
	Књиговодствена вредност	Фер вредност	Хијерархија фер вредности - нивои	Технике вредновања и инпути
Котиране хартије од вредности	25,356	25,356	Ниво1	Котиране тржишне вредности
Инвестиционе некретнине	270,496	282,008	Ниво3	Метода депресираних (садашњих) трошкова замене
		31. децембар 2014. године У хиљадама динара		
	Књиговодствена вредност	Фер вредност	Хијерархија фер вредности - нивои	Технике вредновања и инпути
Котиране хартије од вредности	36,392	36,392	Ниво1	Котиране тржишне вредности
Инвестиционе некретнине	277,350	299,977	Ниво3	Дисконтовањем новчаних токова, сходно уговору о закупу на период од 40 година уз дисконтну стопу од 3 % и годишњом стопом раста од 2 %.

Није било преноса између нивоа степена могућности процене фер вредности током периода.

36. СУДСКИ СПОРОВИ

На дан 31. децембар 2015. године против Друштва нису покренути спорови пред надлежним судовима док је вредност судских спорова које Друштво води против трећих лица 720 хиљада динара.

37. ПОРЕСКИ РИЗИЦИ

Порески закони Републике Србије се често различито тумаче и предмет су честих измена. Тумачење пореских закона од стране пореских власти може да буде различито од тумачења руководства. Иако руководство верује да је адекватно испунило све пореске обавезе, остаје ризик да ће порески орган имати другачије тумачење прописа.

38. ДЕВИЗНИ КУРСЕВИ

Средњи курсеви за девизе, утврђени на међубанкарском тржишту девиза, примењени за прерачун девизних позиција биланса стања у динаре, за поједине главне валуте су били следећи:

	31. децембар 2015.	31. децембар 2014.
USD	111.2468	99.4641
EUR	121.6261	120.9583
GBP	164.9391	154.8365

**IZVEŠTAJ O POSLOVANJU ZA  
2015.GODINU**

## OPŠTI PODACI O DRUŠTVU

Poslovno ime  
Sedište i adresa  
Matični broj  
PIB  
web sajt  
email adresa  
Broj i datum rešenja u upisu u Registar privrednih društava  
Delatnost (šifra i opis)  
Broj zaposlenih  
Broj akcionara  
Spisak 10 najvećih akcionara:  
1. Đunić Danko  
2. ERSTE BANK A.D. NOVI SAD-KASTODI RN-KS  
3. SEMPIOLA INVEST LIMITED  
4. Unicredit Bank Srbija a.d. KASTODI RN-KS  
5. Jakovljević Petrašin  
6. Vukadinović Dragoljub  
7. Todosijević Radmila  
8. Trhulj Bećir  
9. SALINK LIMITED  
10. RAIFFEISEN BANKA AD – KASTODI RN-KS  
Vrednost osnovnog kapitala  
Broj izdatih akcija  
Poslovno ime, sedište i adresa revizorske kuće

METALAC A.D.  
Kneza Aleksandra 212, 32300 Gornji Milanovac  
7177984  
100887751  
[www.metalac.com](http://www.metalac.com)  
[metalac@metalac.com](mailto:metalac@metalac.com)  
BD 5372/2005 od 04.05.2005.godine  
6420, holding poslovi  
184  
1.316  
77.737 akcija  
76.337 akcija  
58.706 akcija  
57.271 akcija  
52.016 akcija  
49.308 akcija  
48.800 akcija  
45.928 akcija  
34.978 akcija  
34.335 akcija  
408.000 hiljada RSD  
1.020.000 akcija  
Deloitte d.o.o. Terazije 8, 11000 Beograd

**PODACI O UPRAVI DRUŠTVA****1. Članovi Nadzornog odbora**

Ime, prezime i prebivalište	Obrazovanje, sadašnje zaposlenje, članstvo u nadzornim odborima drugih društava	Broj i % akcija koje poseduje na dan 31.12.2015.	Isplaćen i neto iznos naknade u RSD
Dragoljub Vukadinović Gornji Milanovac	Dipl.ing. tehnologije Predsednik Metalac Grupe	49.308 4,83 %	/
Prof. Dr Dragan Đuričin Beograd	Doktor ekonomskih nauka Profesor Ekonomskog fakulteta u Beogradu	/	1 200 000
Prof. Dr Goran Pitić Beograd	Doktor ekonomskih nauka Predsednik Upravnog odbora Societe Generale banka u Srbiji, redovni profesor i savetnik FEFA	/	960 000
Prof Dr Goran Petković Beograd	Doktor ekonomskih nauka Profesor Ekonomskog fakulteta u Beogradu	/	840 000
Prof Dr Ljubinka Rajaković Beograd	Doktor nauka Profesor Tehnološko-metalurškog fakulteta u Beogradu	/	840 000
Dr Rajko Tepavac Beograd	Doktor nauka Direktor razvoja u Institutu za ekonomiku i finansije, Beograd	/	840 000
Grubor Petar Beograd	Diplomirani ekonomista i ovlašćeni revizor Partner u PKF d.o.o. Beograd	/	720 000

**2. Članovi Izvršnog odbora**

Ime, prezime i prebivalište	Obrazovanje, sadašnje zaposlenje, članstvo u nadzornim odborima drugih društava	Broj i % akcija koje poseduje na dan 31.12.2014.	Isplaćen i neto iznos naknade
Jakovljević Petrašin Gornji Milanovac	Dipl.ing. mašinstva Generalni direktor	52.016 5,09 %	/
Todosijević Radmila Gornji Milanovac	Dipl. ekonomista Izvršni direktor za finansije, ljudske resurse i poslovnu logistiku	48.800 4,78%	/
Marković Aleksandar Gornji Milanovac	Dipl. ing. mašinstva Izvršni direktor za proizvodnju i IT	600 0,05%	300 000
Slović Stojan Gornji Milanovac	Dipl. ekonomista Izvršni direktor za domaću prodaju i marketing	2.475 0,24%	300 000
Mijatović Goran Gornji Milanovac	Dipl. ekonomista Izvršni direktor izvoz i ino preduzeća	920 0,09%	300 000



## **PROFIL KOMPANIJE**

### **OSNIVANJE I DELATNOST**

Kompanija Metalac a.d. iz Gornjeg Milanovca osnovana je 1959. godine, najpre kao preduzeće u društvenoj svojini pod nazivom Metaloprerađivačka Industrija „Metalac“, da bi se na osnovu odluke Radničkog saveta donete 8. decembra 1990. godine, a po osnovu odredbi Zakona o društvenom kapitalu i Zakona o uslovima i postupku pretvaranja društvene svojine u druge oblike svojine, transformisao u deoničko društvo u mešovitoj svojini. Svojinska transformacija nastavljena je odlukom skupštine od 02. jula 1998. godine, od kada Metalac posluje kao akcionarsko društvo. Na osnovu navedene odluke a prema tada važećem Zakonu o svojinskoj transformaciji, preostali društveni kapital je u potpunosti transformisan u akcijski kapital.

U okviru osnovnih delatnosti Metalca a.d. do kraja 2005. godine dominiralo je nekoliko osnovnih programa: proizvodnja posuđa, proizvodnja inox sudopera, proizvodnja kartonske ambalaže, proizvodnja bojlera, trgovina proizvodima iz navedenih proizvodnih programa u lancu koji je već tada činilo 49 prodavnica Metalca u gradovima širom Srbije i Crne Gore. U cilju razvoja navedenih programa, krajem 2005. godine osniva se pet društava sa ograničenom odgovornošću. Proizvodna društva su Metalac Posude, Metalac Inko, Metalac Print, Metalac Bojler i jedna trgovina Metalac Market, kojima matična kompanija ustupa svojih pet osnovnih delatnosti. U periodu pre 2005.godine su osnovana dva društva Metalac Trade d.o.o. i Metpor d.o.o. i dva zavisna akcionarska društva u kojima je Metalac a.d. dobio status većinskog vlasnika, tako da se uspostavlja nova - holding organizacija, a od 2012. godine Metalac a.d. je sa svim navedenim zavisnim društvima povezan u Metalac Grupu. U 2015.godini Metalac Grupa postaje brojnija za jedno proizvodno društvo, Metalac FAD d.o.o. koje je kupljeno kao pravno lice u stečaju.

Metalac a.d. za svoju preteženu delatnost ima holding poslove, takode svojim zavisnim društvima u okviru Grupe obezbeđuje usluge iz oblasti ljudskih resursa i pravnih poslova, računovodstva i finansija, informacionih tehnologija, marketinga, poslovne logistike, razvoja i QMS/EMS, preventivnog inženjeringa i bezbednosti i zdravlja na radu.

Zavisna društva su unapredila ustupljene programe, tako da Metalac Posude danas proizvodi sve vrste posuđa koje imaju primenu u domaćinstvu, emajlirano, teflonizirano, inox i aluminijsko sa više vrsta premaza kao što je teflon i keramika. Metalac Inko je pored inox sudopera razvio i program sudopera i ploča od kompozitnih materijala. Metalac Print proizvodi transportnu ambalažu ali i kutije u ofset štampi i posebno značajan razvoj u ovom društvu je proizvodnja dekor nalepnica kao direktna podrška proizvodnji posuđa. Metalac Bojler je osnovnu delatnost, proizvodnja električnih grejača vode – bojlera, unapredio sa širokim asortimanom kako niskolitražnih, tako i bojlera od 50 i 80l. Metalac Fad je nastavio proizvodnju automobilskih delova koja je bila i ranije njegova osnovna delatnost. Metalac Market je maloprodajna mreža sa proizvodima za opremanje domaćinstva, prvenstveno sa proizvodima Metalac Grupe ali i drugim kućnim aparatima, koja konstantno povećava broj maloprodajnih objekata i tako omogućava da proizvodi brže i jednostavnije nađu primenu kod krajnjih potrošača. Metalac Trade je veleprodaja robe koja se uvozi iz Kine kao dopuna programima Metalac Grupe u kompletnoj ponudi kupcu za opremanje kuhinja u domaćinstvima.

## ZAVISNA DRUŠTVA

Metalac a.d. je od 31. maja 2012. godine sa svojim zavisnim društvima po osnovu povezanosti kapitalom, organozovan u »Metalac Grupu«.

»Metalac Grupu« čini ukupno 16 privrednih društava i to Metalac a.d. kao kontrolno društvo i 15 zavisnih društava, od kojih 10 posluju sa sedištem u Republici Srbiji a preostalih 5 posluju na inostranim tržištima.

Metalac a.d. ima sledeće učešće u osnovnom kapitalu zavisnih društava:

- Metalac Posuđe d.o.o. Gornji Milanovac	100%
- Metalac Inko d.o.o. Gornji Milanovac	100%
- Metalac Print d.o.o. Gornji Milanovac	100%
- Metalac Bojler d.o.o. Gornji Milanovac	100%
- Metalac FAD d.o.o. Gornji Milanovac	100%
- Metalac Market d.o.o. Gornji Milanovac	100%
- Metalac Trade d.o.o. Gornji Milanovac	100%
- Metpor d.o.o. Novi Beograd	100%
- Metalac Market Podgorica d.o.o. Podgorica	100%
- Promo – Metal d.o.o. Zagreb	100%
- Metrot d.o.o. Moskva	100%
- Metalac Ukrajina d.o.o. Kijev	100%
- Metalac Group USA Inc, Milvoki	50%
- Metalac Metalurgija a.d. Novi Sad	82,36%
- Metalac Proleter a.d. Gornji Milanovac	64,55%

## KORPORATIVNO UPRAVLJANJE

Metalac a.d. ima svoje kodekse i to Kodeks korporativnog upravljanja, koji u svemu podržava OECD Corporate Governance Code, kao i Kodeks poslovne etike. Oba dokumenta objavljena su na internet stranici društva na srpskom i engleskom jeziku. Principi korporativnog upravljanja i poslovne etike implementirani su kroz interna akta kompanije. Nadzorni i Izvršni odbor, kao i organi upravljanja u zavisnim društvima, vode računa o primeni usvojenih principa kod odlučivanja o konkretnim pitanjima iz domena svojih nadležnosti u svim oblastima poslovanja kompanije.

Politike i procedure kojima se obezbeđuje da se prilikom donošenja poslovnih odluka uzimaju u obzir interesi stakeholder-a sadržane su i u Poslovnoj politici, koja je odmah po usvajanju od strane Nadzornog odbora, dostupna javnosti putem internet stranice kompanije.

Praksa korporativnog upravljanja obezbeđuje ravnopravan tretman akcionara u pogledu ostvarivanja njihovih prava predviđenih zakonom i Statutom. Nadzorni i Izvršni odbor obezbeđuju visok nivo javnosti i transparentnosti, kao i da putem internet stranice budu dostupne sve potrebne informacije, dokumentacija, materijali i poslovni rezultati potrebni za donošenje odluka skupštine i ostvarivanje uloge zainteresovanih strana u korporativnom upravljanju.

Pravna i organizaciona podrška organima upravljanja u obavljanju njihovih funkcija, praćenje i razvijanje politike i prakse korporativnog upravljanja, staranje o pravima akcionara, razvoj odnosa sa investitorima i ostalim nosiocima interesa u društvu, uspostavljanje efikasne interne komunikacije između organa kompanije, obezbeđena je kroz funkciju sekretara društva.

Funkcija internog nadzora obezbeđen je kroz rad posebne i nezavisne Službe unutrašnjeg nadzora poslovanja i kroz rad Komisije za reviziju Nadzornog odbora, koja vrši nadzor nad unutrašnjim nadzorom poslovanja.

Nadzorni odbor tokom godine kontinuirano prati primenu usvojenih principa korporativnog upravljanja i usklađenost ponašanja i delovanja u skladu sa usvojenim principima svih učesnika korporativnog upravljanja i preduzima potrebne aktivnosti na predupređenju nastupanja potencijalnih neusaglašenosti.

## PRISTUP DRUŠTVENOJ ODGOVORNOSTI

U osnovi strategije Metalca a.d. je održivi razvoj kompanije kroz balansirano ispunjenje ekonomskih, socijalnih i ekoloških ciljeva. To je eksplicitno sadržano u svim strateškim dokumentima – od Kodeksa poslovne etike i Kodeksa korporativnog upravljanja, do Strategije razvoja, odluka Fondacije „Metalac“, dokumenata QMS/EMS, odluka organa upravljanja Kompanijom.

U 2015. godini u kompaniji Metalac su sprovedena dva audita koji obuhvataju elemente društvene odgovornosti a odnose se na upravljanje ljudskim resursima, ljudska prava, radnu praksu, zaštitu zdravlja i bezbednosti radnika, zaštitu životne sredine, protivpožarnu zaštitu i sprovođenje zakona i zakonskih propisa u ovim oblastima. Prvi audit je sproveden po Disney pravilima koja postavljaju zahteve proizvođačima Disney brendirane robe. Zahtevi su u pogledu standarda rada i radnih uslova saglasno osnovnim konvencijama Medjunarodne organizacije rada (ILO). Drugi audit je sproveden u cilju resertifikacije po zahtevima ISO 9001:2008 i ISO 14 001. Oba izveštaja dala su visoke ocene kompaniji Metalac u proveranim oblastima.

Kompanija Metalac godišnje izdava skoro 1 milion eur-a za ekološke projekte, edukacije zaposlenih, pospešivanje nataliteta, za rekreaciju i odmor radnika, razvoj sporta u Gornjem Milanovcu, kulturu i infrastrukturu lokalne zajednice i druge vidove društveno odgovornog poslovanja. Poslovna etika i transparentnost, briga za ljude i poštovanje ljudskih prava, kvalitet proizvoda i usluge, briga za životnu sredinu i društvenu zajednicu, jačaju korporativnu reputaciju i odnose sa internim i eksternim korisnicima i akcionarima.

Od osnivanja Fondacije Metalac 2006. godine vrednosnim čestitkama od 500 do 4000 eura nagradjeno je 430 dece. Najviše upravo u 2015. Kada je rođeno 56 dečaka i devojčica. Sveukupno, na ovaj način Metalac je uložio oko 450 000 eura u podsticanje svojih mladih kadrova da zasnivaju porodice i radjaju decu. Takođe, zahvaljujući pomoći kompanije Metalac i ove godine deca u predškolskim ustanovama su dobila novogodišnje paketiće.

Kompanija je ostala dosledna ulaganju i podršci razvoju sporta. U okviru klubova Sportskog društva „Metalac“ takmiči se više od 600 sportista, pored njih u ovim sportskim klubovima trenira veliki broj osnovaca i srednjoškolaca, što je više od polovine svih sportista u opštini Gornji Milanovac. Kompanija je donator Fudbalskom klubu „Metalac“, Klubu malog fudbala „Kolorado“, Kuglaškom klubu „Metalac- Inox“, Šahovskom klubu „Metalac-Takovo“, Muškom odbojkaškom klubu „Metalac-Takovo“, Ženskom rukometnom klubu „Metalac-Gornji Milanovac“, Rukometnom klubu „Omladinac“. U 2012. godini završena je izgradnja modernog evropskog stadiona sa 4.500 mesta, za potrebe sportista i svih građana Gornjeg Milanovca i Fudbalskog kluba „Metalac“.

Politika Kompanije u oblasti kvaliteta i zaštite životne sredine obezbeđuje očuvanje životne sredine kroz proizvodnju zdravih proizvoda, podizanje ekonomičnosti u potrošnji materijala, energije i drugih prirodnih resursa, smanjenje štetnog otpada, poštovanje zakonskih zahteva i propisa primenljivih na proizvode, životnu sredinu i druge segmente poslovanja. Primenom definisane politike u 2015. godini je izvršeno ulaganje u cilju zaštite životne sredine u iznosu skoro 20 miliona dinara. Politika zaštite životne sredine obezbeđuje i internu i eksternu komunikaciju sa zaposlenima i svim zainteresovanim stranama, uvećanje kapitala, zaposlenima sigurnost i bezbednost na radu i rast standarda, a okruženju dobrog komšiju i koliko je moguće, pomagača u društvenim potrebama i aktivnostima.

Kompanija je svoju društvenu odgovornost prema lokalnoj i široj društvenoj zajednici u 2015. godini, pored svega navedenog, iskazala i donatorstvom mnogobrojnih kulturno-umetničkih i sportskih događaja i manifestacija, naučnih skupova, stručnih usavršavanja, humanitarnih akcija. Kompanija Metalac tako potvrđuje zašto već godinama ima reputaciju društveno odgovorne i, nadasve, jedne od najzdravijih Kompanija u Srbiji.

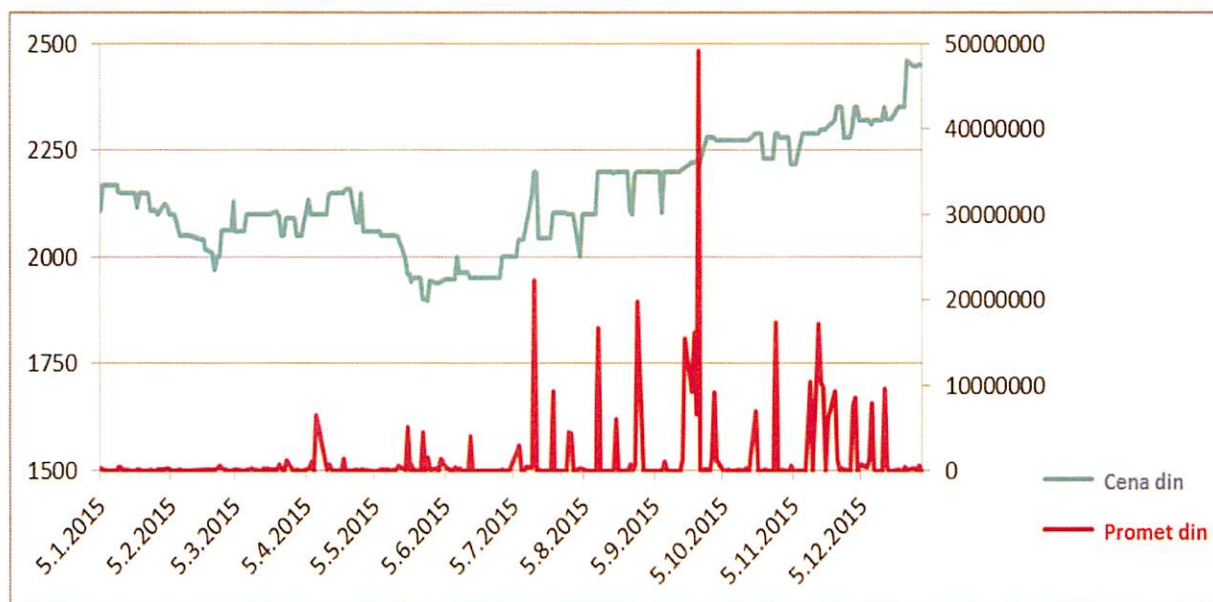
## AKCIJE

Akcijski kapital Metalca a.d. iskazan je u 1.020.000 običnih akcija nominalne vrednosti 400,00 dinara. Obračunska vrednost akcije sa stanjem na dan 31.12.2015. godine iznosila je 3.006,50 dinara, a tržišna kapitalizacija 2.499.000.000 dinara (na poslednji dan prethodne 2014. godine obračunska vrednost akcije iznosila je 2.952,63 dinara, a tržišna kapitalizacija 2.244.000.000 dinara).

Pokazatelji:

	Na dan 31.12.2015. godine	Na dan 31.12.2014. godine:	
EPS	249,44	236,26	(dobit po akciji)
P/E	10,31	9,3	(cena u odnosu na dobit)
P/B	0,86	0,82	(cena u odnosu na knjigovodstvenu vrednost)
ROE	8,29%	7,98%	(prinos na akcijski kapital)

Akcijama Kompanije trguje se u okviru Standard Listinga Beogradske berze, metodom preovlađujuće cene. Ukupno je u 2015. godini trgovano sa 164.381 akcijom, dok je vrednost ostvarenog prometa 364.162.050 dinara. Najniža cena po kojoj se trgovalo akcijom zabeležena je 28.05.2015. godine i iznosila je 1.900 dinara, dok je najviša cena ostvarena 25.12.2015. godine od 2.460 dinara.



Na osnovu odluke skupštine o raspodeli dobiti od 25.04.2014. godine i odluke Nadzornog odbora od 24.09.2015. godine, u 2015. godini izvršen je otkup 15.721 sopstvenih akcija, što čini 1,54% od ukupnog broja akcija.

Akcije su stečene ponudom za sticanje sopstvenih akcija upućenom svim akcionarima po principu pro-rata, sa periodom trajanja ponude od 15. septembra do 09. oktobra 2015. godine.

Akcije su stečene po ceni od 2.230,00 dinara, koja je utvrđena na osnovu prosečne cene po kojoj se trgovalo u prethodnih šet meseci od 2.120 dinara, kao i na osnovu cene akcije od 2.220 dinara po kojoj se u najvećem obimu trgovalo u vreme donošenja odluke.

Stečene sopstvene akcije otuđene su na osnovu odluke Nadzornog odbora od 29.02.2016. godine, tako što su svih 15.721 sopstvenih akcija, u skladu sa odredbama Statuta, raspodeljene odlukom predsednika Metalac Grupe od 11.04.2016. godine, zaposlenima u društvu i u povezanim društvima na ime stimulativnog nagrađivanja putem premija u akcijama.

Struktura vlasništva na dan:	31.12.2015. godine:		31.12.2014. godine:	
Akcije u vlasništvu fizičkih lica	619.446	60,73%	619.400	60,73%
Akcije u vlasništvu pravnih lica	173.491	17,01%	121.066	11,87%
Zbirni odnosno kastodi račun	<u>227.063</u>	<u>22,26%</u>	<u>279.534</u>	<u>27,40%</u>
<u>Ukupno:</u>	1.020.000	100%	1.020.000	100%

# Organizaciona šema METALAC GRUPE

**METALAC  
GRUPA**  
*Predsednik*

**METALAC  
METALURGIJA a.d.**  
Skupština  
Odbor direktora  
*Generalni direktor*

**METALAC a.d.**  
Skupština  
Nadzorni odbor  
Metalca a.d.  
*Predsednik*

**METALAC  
PROLETER a.d.**  
Skupština  
Odbor direktora  
*Generalni direktor*

Komisija za reviziju

Sekretar

**Izvršni odbor  
Metalca a.d.**  
*Generalni direktor*

Zajedničke funkcije Metalca a.d.

Zavisna društva

**Metalac POSUDE  
d.o.o.**  
*Direktor*

**Metalac GROUP USA  
inc**  
*Direktor*

**Metalac INKO d.o.o**  
*Direktor*

**METPOR d.o.o.**  
*Direktor*

**Metalac PRINT d.o.o.**  
*Direktor*

**MARKET Podgorica  
d.o.o.**  
*Direktor*

**Metalac BOJLER  
d.o.o.**  
*Direktor*

**PROMO METAL  
d.o.o. Zagreb**  
*Direktor*

**Metalac MARKET  
d.o.o.**  
*Direktor*

**METROT o.o.o.  
Moskva**  
*Direktor*

**Metalac TREJD d.o.o.**  
*Direktor*

**Metalac UKRAJINA  
d.o.o.**  
*Direktor*

**Metalac FAD d.o.o.**  
*Direktor*



Služba unutrašnjeg nadzora  
Sektor marketinga  
*Direktor*  
Sektor za razvoj, organizaciju i QMS/EMS  
*Direktor*  
Sektor informacionih tehnologija  
*Direktor*  
Sektor za računovodstvo, finansije i poreze  
*Direktor*  
Sektor za ljudske resurse i pravo  
*Direktor*  
Sektor za bezbednost i preventivni inženjering  
*Direktor*  
Sektor poslovne logistike  
*Direktor*  
Restoran  
*Sef*  
Servisi  
*Rukovodilac*

## 1. BROJ ZAPOSLENIH

DRUŠTVO	BROJ ZAPOSLENIH	
	31.12.2014.	31.12.2015.
Metalac a.d.	174	184
Metalac Posuđe	766	795
Metalac Print	73	73
Metalac Inko	54	49
Metalac Bojler	79	82
Metalac Fad	/	130
Metalac Market	182	195
Metalac Trade	27	31
Metpor	3	3
Metalac Metalurgija	105	104
Metalac Proleter	214	220
Metrot	28	28
Promo-Metal	8	8
Metalac Market Podgorica	37	34
Metalac Ukrajina	7	6
<b>UKUPNO</b>	<b>1757</b>	<b>1942</b>

Broj zaposlenih u 2015. godini na nivou Grupe povećan je za 185 zaposlenih, što je rast od 10,53% u odnosu na kraj 2014. godine. Od toga su 130 zaposleni Metalac FAD-a. Od proizvodnih društava najizraženiji je rast zaposlenosti u Posuđu – 3,78%, od trgovačkih u Marketu – 7,14%, a u ino društvima taj broj je ostao ili isti ili neznatno smanjen. U Metalcu a.d. broj zaposlenih je povećan za 5,75%, dok je u ostalim društvima broj zaposlenih u 2015. približan broju zaposlenih u prethodnoj godini.

Kvalifikaciona struktura u 2015. godini je promjenjena u odnosu na 2014., broj visokoobrazovanih veći je za 12 zaposlenih ili za 6,74% u odnosu na kraj prethodne godine.

Prosečna starost na nivou Grupe povećana je za nepunih godinu dana, dok je u polnoj strukturi broj muškaraca povećan za 13,73%, a broj žena za 6,66% u odnosu na strukturu u 2014. godini.

## 2. KVALIFIKACIONA STRUKTURA

Društvo	Metalac a.d.	Metalac Posuđe	Metalac Print	Metalac Inko	Metalac Bojler	Metalac Fad	Metalac Market	Metalac Trade	Metpor	Metalac Metalurgija	Metalac Proleter	Metrot	Promo-Metal	Metalac Market Podgorica	Metalac Ukrajina	Ukupno	%	
	31.12.2014.	VIII	/	1	/	/	/	/	/	/	/	/	/	/	/	/	1	0,06
VII <sub>2</sub>		1	1	/	/	/	/	/	/	/	/	/	/	/	/	2	0,11	
VII <sub>1</sub>		46	50	5	7	10	/	8	5	2	14	9	10	1	4	4	175	9,96
VI		24	27	8	3	7	/	12	4	/	15	12	/	1	4	1	118	6,72
V		/	1	/	/	1	/	/	/	/	/	1	/	/	/	/	3	0,17
IV		43	216	29	16	16	/	100	14	/	50	92	6	6	27	2	617	35,12
III		34	283	24	22	33	/	56	4	/	22	93	12	/	1	/	584	33,24
II		10	63	1	1	8	/	1	/	/	1	1	/	/	1	/	87	4,95
I		16	124	6	5	4	/	5	/	1	3	6	/	/	/	/	170	9,67
<b>Ukupno</b>	<b>174</b>	<b>766</b>	<b>73</b>	<b>54</b>	<b>79</b>	<b>/</b>	<b>182</b>	<b>27</b>	<b>3</b>	<b>105</b>	<b>214</b>	<b>28</b>	<b>8</b>	<b>37</b>	<b>7</b>	<b>1757</b>	<b>100</b>	
31.12.2015.	VIII	/	1	/	/	/	/	/	/	/	/	/	/	/	/	1	0,05	
	VII <sub>2</sub>	1	1	/	/	/	/	/	/	/	/	/	/	/	/	2	0,10	
	VII <sub>1</sub>	44	49	6	7	9	18	7	6	2	12	10	12	1	1	3	187	9,63
	VI	23	25	8	2	7	12	13	6	/	13	12	/	1	6	1	129	6,64
	V	/	1	/	/	1	1	1	/	/	/	1	/	/	/	/	5	0,26
	IV	49	237	28	13	18	23	108	14	/	48	96	6	6	26	2	674	34,71
	III	38	300	24	21	36	55	61	5	/	26	93	10	/	/	/	669	34,45
	II	10	61	1	1	8	5	1	/	/	1	1	/	/	1	/	90	4,63
	I	19	120	6	5	3	16	4	/	1	4	7	/	/	/	/	185	9,53
<b>Ukupno</b>	<b>184</b>	<b>795</b>	<b>73</b>	<b>49</b>	<b>82</b>	<b>130</b>	<b>195</b>	<b>31</b>	<b>3</b>	<b>104</b>	<b>220</b>	<b>28</b>	<b>8</b>	<b>34</b>	<b>6</b>	<b>1942</b>	<b>100</b>	



## POSLOVANJE KOMPANIJE

Finansijski izveštaji za 2015.godinu sastavljeni su u skladu sa zakonskom i profesionalnom regulativom. Okvir za sastavljanje finansijskih izveštaja je Zakon o računovodstvu, usvojene računovodstvene politike, kao i međunarodni računovodstveni standardi, odnosno međunarodni standardi finansijskog izveštavanja. Sastavljanje finansijskih izveštaja je i rezultat pripreme dokumentacije o transakcijama između povezanih društava sa ciljem određivanja tržišnih cena u skladu s odredbama Zakona o porezu na dobit pravnih lica i Pravilnika o transfernim cenama. Prilikom sastavljanja finansijskih izveštaja posebno se adekvatnim i veoma opreznim metodama procenivala svaka pozicija imovine ili obaveza.

Mišljenje revizora je, da su finansijski izveštaji sastavljeni po svim materijalno značajnim pitanjima u skladu sa računovodstvenim propisima Republike Srbije.

Metalac Grupa poslovnu 2015.godinu završava sa združenim prihodom 86,4 miliona eur-a što je 3% više u odnosu na ostvarenje prošle godine i 2% više u odnosu na plan. Značajan pad prihoda na ruskom i ukrajinskom tržištu nije uticao na smanjenje ukupnog prihoda jer su druga tržišta imala značajni rast, tako da je pad na jednom kompenziran rastom na drugom tržištu. Ostvarena poslovna dobit u odnosu na prošlu godinu ima rast 25%. Bruto dobit je veća 6% u odnosu na ostvarenje prošle godine i 2% u odnosu na plan.

Kompleksna ocena finansijskog statusa i zaradivačke sposobnosti Kompanije, sagledava se analizom niza finansijskih pokazatelja i to: likvidnosti, poslovne aktivnosti, profitabilnosti, zaduženosti i investiranja.

Pokazatelji likvidnosti Kompanije pokazuju sposobnost kompanije da bezuslovno i na vreme plaća dospele obaveze, uz održavanje potrebnog obima i strukture obrtnih sredstava i očuvanje dobrog kreditnog boniteta.

Koeficijenti poslovne aktivnosti Kompanije pokazuju efikasnost u upravljanju imovinom u delu potraživanja, zaliha materijala, robe i proizvoda. Takva cirkulacija obrtne imovine utiče na smanjeno angažovanje gotovine u poslovnom ciklusu.

Stopa povrata imovine (ROA), stopa povrata sopstvenog kapitala (ROE) kao i stopa povrata angažovanog kapitala (ROCE) su najznačajniji pokazatelji profitabilnosti koji ukazuju na sposobnost Kompanije da stvara profit i imaju rast u odnosu na 2014. godinu. Kako je stopa profitabilnosti sopstvenog kapitala viša od stope profitabilnosti imovine, to se Kompaniji više isplati da se koristi tuđim kapitalom umesto sopstvenim kapitalom.

Pokazatelji finansijske strukture pokazuju strukturu kapitala (sopstveni i tuđi) i način na koji Kompanija finansira svoju imovinu ali to je i pokazatelj u kojoj meri Kompanija je sposobna da vraća pozajmljena sredstva. Stepem zaduženosti je pod kontrolom i redovno se prati, a pozajmljena sredstva se koriste na pravi način i rezultiraju rastom stope povrata na imovinu.

Pokazatelj tržišne vrednosti (investiranja) Kompanije daju nam uveravanje da Kompanija ima potencijal za dalje investiranje i ulaganje u akcije.

# Ukupan prihod, bruto i neto dobit, EBIT i EBITDA za 2014. i 2015.godinu

	u 000 din						u EUR								
	Ukupan prihod			Bruto dobit			Neto dobit			EBIT (poslovna dobit)			EBITDA		
	2014	2015	%	2014	2015	%	2014	2015	%	2014	2015	%	2014	2015	%
METALAC POSUDE	2.753.202	2.790.610	101	284.638	271.116	95	245.330	230.760	94	292.300	334.591	114	325.869	357.739	110
METALAC PRINT	423.948	442.846	104	2.067	3.715	180	1.355	3.296	243	9.867	14.364	146	18.647	23.323	125
METALAC INKO	300.267	327.286	109	15.438	25.017	162	15.487	25.035	162	24.595	28.247	115	37.157	40.229	108
METALAC BOJLER	443.229	482.564	109	80	1.649	2.061	968	1.867	193	3.130	7.621	243	18.936	21.793	115
METALAC FAD	0	86.784	0	0	278	0	0	234	0	0	219	0	0	3.970	0
<b>Proizvodna društva</b>	<b>3.920.646</b>	<b>4.130.090</b>	<b>105</b>	<b>302.223</b>	<b>301.775</b>	<b>100</b>	<b>263.140</b>	<b>261.192</b>	<b>99</b>	<b>329.892</b>	<b>385.042</b>	<b>117</b>	<b>400.609</b>	<b>447.054</b>	<b>112</b>
	u 000 din														
METALAC MARKET	1.291.339	1.581.195	122	14.409	23.127	161	14.683	21.501	146	(44.298)	(31.349)	71	(38.888)	(25.288)	65
METALAC TRADE	377.307	414.320	110	55.086	48.235	88	46.705	40.908	88	52.246	43.891	84	54.259	45.701	84
METPOR	44.811	36.963	82	330	89	27	264	60	23	52	(30)	0	162	75	46
<b>Dom trgovačka društva</b>	<b>1.713.457</b>	<b>2.032.478</b>	<b>119</b>	<b>69.825</b>	<b>71.451</b>	<b>102</b>	<b>61.652</b>	<b>62.469</b>	<b>101</b>	<b>8.000</b>	<b>12.512</b>	<b>156</b>	<b>15.533</b>	<b>20.488</b>	<b>132</b>
	u EUR														
METROT-Moskva	5.154.748	3.980.254	77	(225.516)	(61.953)	27	(187.100)	(85.726)	46	409.934	232.903	57	446.018	264.225	59
METALAC-MARKET Podgorica	2.480.439	2.484.701	100	27.561	2.134	8	24.803	1.321	5	29.678	9.604	32	40.305	21.608	54
PROMO-METAL Zagreb	1.941.963	1.672.685	86	1.767	(56.670)	0	512	(56.670)	0	87.019	(8.630)	0	92.169	(4.515)	0
METALAC UKRAJINA	362.758	354.006	98	(214.184)	(74.172)	35	(214.184)	(74.172)	35	7.255	26.203	361	10.867	28.346	261
<b>Ino trgovačka društva</b>	<b>9.939.908</b>	<b>8.491.646</b>	<b>85</b>	<b>(410.372)</b>	<b>(190.661)</b>	<b>46</b>	<b>(375.969)</b>	<b>(215.247)</b>	<b>57</b>	<b>533.886</b>	<b>260.080</b>	<b>49</b>	<b>589.359</b>	<b>309.664</b>	<b>53</b>
	u 000 din														
METALAC a.d.	1.097.147	1.081.171	99	236.006	254.935	108	240.986	254.427	106	(10.131)	53.414	0	89.117	125.639	141
METALAC a.d.-bez prih. od dividende	837.230	871.171	104	(23.911)	44.935	0	(18.931)	44.427	0	(10.131)	53.414	0	89.117	125.639	141
METALAC PROLETER	1.108.098	1.319.168	119	18.776	20.659	110	18.669	19.082	102	23.770	24.270	102	39.790	42.051	106
METALAC METALURGIJA	806.342	864.139	107	529	7.631	1.443	620	7.707	1.243	(45.639)	(28.666)	63	(31.416)	(15.024)	48

# Ukupan prihod, bruto i neto dobit, EBIT i EBITDA za 2014 i 2015. godinu

u EUR

	Ukupan prihod		Bruto dobit		Neto dobit		EBIT (poslovna dobit)		EBITDA	
	2014	2015	2014	2015	2014	2015	2014	2015	2014	2015
METALAC POSUDE	23.531.641	23.062.893	2.432.803	2.240.628	1.907.107	1.907.107	2.498.291	2.765.215	2.785.205	2.956.521
METALAC PRINT	3.623.487	3.659.884	17.667	30.702	11.581	27.240	84.333	118.711	159.376	192.752
METALAC INKO	2.566.385	2.704.843	131.949	206.752	132.368	206.901	210.214	233.446	317.581	332.471
METALAC BOJLER	3.788.282	3.988.132	684	13.628	8.274	15.430	26.752	62.983	161.846	180.107
METALAC FAD	0	717.223	0	2.298	0	1.934	0	1.810	0	32.810
Proizvodna društva	33.509.795	34.132.975	2.583.103	2.494.008	2.249.060	2.158.612	2.819.590	3.182.165	3.424.009	3.694.661
			102	97	96	96	113	113	113	108
METALAC MARKET	11.037.085	13.067.727	123.154	191.132	125.496	177.694	(378.615)	(259.083)	(332.376)	(208.992)
METALAC TRADE	3.224.846	3.424.132	470.821	398.636	399.188	338.083	446.547	362.736	463.752	377.694
METPOR	383.000	305.479	2.821	736	2.256	496	444	(248)	1.385	620
Dom trgovačka društva	14.644.932	16.797.339	596.795	590.504	526.940	516.273	68.376	103.405	132.761	169.322
			115	99	98	98	151	151	151	128
METROT-Moskva	5.154.748	3.980.254	(225.516)	(61.953)	(187.100)	(85.726)	409.934	232.903	446.018	264.225
METALAC-MARKET Podgorica	2.480.439	2.484.701	27.561	2.134	24.803	1.321	29.678	9.604	40.305	21.608
PROMO-METAL Zagreb	1.941.963	1.672.685	1.767	(56.670)	512	(56.670)	87.019	(8.630)	92.169	(4.515)
METALAC UKRAJINA	362.758	354.006	(214.184)	(74.172)	(214.184)	(74.172)	7.255	26.203	10.867	28.346
Ino trgovačka društva	9.939.908	8.491.646	(410.372)	(190.661)	(375.969)	(215.247)	533.886	260.080	589.359	309.664
			85	46	57	57	49	49	49	53
METALAC a.d.	9.377.325	8.935.298	2.017.145	2.106.901	2.059.709	2.102.702	(86.590)	441.438	761.684	1.038.339
METALAC a.d.-bez prih. od dividende	7.162.650	7.199.760	(204.368)	371.364	(161.803)	367.165	(86.590)	441.438	761.684	1.038.339
METALAC PROLETER	9.470.923	10.902.215	160.479	170.736	159.564	157.702	203.162	200.579	340.085	347.529
METALAC METALJURGIJA	6.892.581	7.141.645	4.521	63.066	5.299	63.694	(390.077)	(236.909)	(268.513)	(124.165)
			104	104	104	104	0	0	0	46
METALAC GRUPA	83.835.464	86.401.117	4.951.671	5.234.554	4.624.604	4.783.736	3.148.348	3.950.758	4.979.385	5.435.350
			103	106	103	103	125	125	125	109
METALAC GRUPA- bez prihoda od dividende	81.620.788	84.665.580	2.730.158	3.499.017	2.403.091	3.048.199	3.148.348	3.950.758	4.979.385	5.435.350
			104	128	128	127	125	125	125	109

Napomena: Kurs 2014.godina 117din/eur, Kurs 2015.godina 121 din/eur

Ukupan prihod i bruto dobit (plan i ostvarenje) za 2015. godinu.

000 U EUR

	Ukupan prihod						Ostv./pl. 2015 %		Bruto dobit		Ostv./pl. 2015 %
	plan 2015.		ostvarenje 2015.		% učešća	Ostv./pl. 2015 %	plan 2015.	ostv. 2015.			
	iznos	% učešća	iznos	% učešća							
METALAC POSUDJE	22.712	26,98	23.063	26,92	101,55	1.573	2.241	142,47			
METALAC PRINT	3.100	3,68	3.660	4,27	118,06	157	31	19,75			
METALAC INKO	2.619	3,11	2.705	3,16	103,28	172	207	120,35			
METALAC BOJLER	3.950	4,69	3.988	4,65	100,96	34	14	41,18			
Proizvodna društva	<b>32.381</b>	<b>38,47</b>	<b>33.416</b>	<b>39,00</b>	<b>103,20</b>	<b>1.936</b>	<b>2.493</b>	<b>128,77</b>			
METALAC MARKET	10.938	12,99	13.068	15,25	119,47	62	191	308,06			
METALAC TRADE	3.145	3,74	3.424	4,00	108,87	477	399	83,65			
METPOR	385	0,46	305	0,36	79,22	10	1	10,00			
Domaća trgovačka društva	<b>14.468</b>	<b>17,19</b>	<b>16.797</b>	<b>19,60</b>	<b>116,10</b>	<b>549</b>	<b>591</b>	<b>107,65</b>			
METROT-Moskva	7.981	9,48	3.980	4,64	49,87	207	(62)	0,00			
METALAC-MARKET Podgorica	2.425	2,88	2.485	2,90	102,47	22	2	9,09			
PROMO-METAL-Zagreb	1.300	1,54	1.673	1,95	128,69	10	(57)	0,00			
METALAC UKRAJINA	450	0,53	354	0,41	78,67	5	(74)	0,00			
Ino trgovačka društva	<b>12.156</b>	<b>14,44</b>	<b>8.492</b>	<b>9,91</b>	<b>69,86</b>	<b>244</b>	<b>(191)</b>	<b>0,00</b>			
METALAC AD	9.074	10,78	8.935	10,43	98,47	2.155	2.107	97,77			
METALAC a.d.-bez prih. od dividende	7.573	9,00	7.200	8,40	95,07	655	371	56,64			
METALAC PROLETER AD	8.945	10,63	10.902	12,72	121,88	111	171	154,05			
METALAC METALURGIJA AD	7.154	8,50	7.142	8,34	99,83	38	63	165,79			
METALAC GRUPA združeno	84.178	100,00	85.684	100,00	101,79	5.033	5.234	103,99			
METALAC GRUPA konsolidovano	58.018		62.649		107,98	3.533	3.341	94,57			

BILANS USPEHA - METALAC GRUPA ZA PERIOD JANUAR-DECEMBAR 2015.god (domaće)

u 000 din

	METALAC a.d.	POSUDE	PRINT	INKO	BOJLER	FAD	MARKET	TRADE	METPOR	PROLETER	METALURGIJA
<b>POSLOVNI PRIHODI</b>	<b>828.439</b>	<b>2.741.985</b>	<b>442.314</b>	<b>320.757</b>	<b>478.083</b>	<b>86.451</b>	<b>1.506.825</b>	<b>398.582</b>	<b>36.832</b>	<b>1.308.382</b>	<b>818.372</b>
Prihodi od prodaje	443.494	2.694.171	439.096	313.637	471.559	86.129	1.488.859	398.548	35.541	1.225.591	794.906
Prihodi od prodaje na domaćem tržištu	342.977	1.097.565	433.846	195.538	293.189	27.797	1.488.859	290.576	29.197	1.225.591	794.906
Prihodi od prodaje na ino. tržištu	100.517	1.596.606	5.250	118.099	178.370	58.332	0	107.972	6.344	0	0
Ostali poslovni prihodi	384.945	47.814	3.218	7.120	6.524	322	17.966	34	1.291	82.791	23.466
<b>POSLOVNI RASHODI</b>	<b>775.025</b>	<b>2.407.394</b>	<b>427.950</b>	<b>292.510</b>	<b>470.462</b>	<b>86.232</b>	<b>1.538.174</b>	<b>354.691</b>	<b>36.862</b>	<b>1.284.112</b>	<b>847.038</b>
Nabavna vrednost prodane robe	9.971	49.865	80.412	354	28.237	0	1.224.425	256.749	30.159	1.036.921	685.003
Prihodi od aktiviranja učinaka i robe	0	(31.937)	0	0	0	0	(1.097)	(409)	0	(1.907)	(1.123)
Povećanje vrednosti zaliha učinaka	0	(44.714)	(1.503)	(3.782)	(8.871)	(18.308)	0	0	0	0	0
Smanjenje vrednosti zaliha učinaka	0	10.337	161	4.711	330	0	0	0	0	0	0
Troškovi materijala i energije	279.947	1.288.689	226.477	179.687	289.872	50.189	12.074	4.700	161	38.295	17.204
Troškovi zarada i ostali lični rashodi	255.921	657.007	63.090	51.612	70.372	33.307	157.560	34.433	4.811	144.029	85.273
Troškovi amortizacije	72.225	23.148	8.959	11.982	14.172	3.751	6.061	1.810	105	17.781	13.642
Troškovi rezervisanja	8.838	2.606	3.628	85	4.863	0	651	227	0	5.284	250
Troškovi usluga holdinga	0	129.553	13.681	11.954	12.676	0	26.793	14.861	567	10.752	0
Troškovi zakupa holdinga	0	117.949	15.518	15.518	16.859	0	3.043	3.265	0	0	0
Ostali poslovni rashodi	148.123	204.891	17.527	20.389	41.952	17.293	108.664	39.055	1.059	32.957	46.789
<b>POSLOVNI DOBITAK / GUBITAK</b>	<b>53.414</b>	<b>334.591</b>	<b>14.364</b>	<b>28.247</b>	<b>7.621</b>	<b>219</b>	<b>(31.349)</b>	<b>43.891</b>	<b>(30)</b>	<b>24.270</b>	<b>(28.666)</b>
<b>FINANSIJSKI PRIHODI</b>	<b>251.123</b>	<b>33.302</b>	<b>380</b>	<b>1.533</b>	<b>3.814</b>	<b>332</b>	<b>72.761</b>	<b>5.246</b>	<b>125</b>	<b>1.996</b>	<b>42.104</b>
<b>FINANSIJSKI RASHODI</b>	<b>5.807</b>	<b>83.245</b>	<b>8.875</b>	<b>8.427</b>	<b>8.717</b>	<b>274</b>	<b>13.571</b>	<b>7.513</b>	<b>11</b>	<b>1.691</b>	<b>156</b>
Kamata	4.681	54.635	6.465	7.560	6.044	219	2.417	4.682	11	1.683	89
Ostali finansijski rashodi	1.126	28.610	2.410	867	2.673	55	11.154	2.831	0	8	67
<b>OSTALI PRIHODI</b>	<b>1.609</b>	<b>15.323</b>	<b>152</b>	<b>4.996</b>	<b>667</b>	<b>1</b>	<b>1.609</b>	<b>10.492</b>	<b>6</b>	<b>8.790</b>	<b>3.663</b>
<b>OSTALI RASHODI</b>	<b>45.404</b>	<b>28.855</b>	<b>2.306</b>	<b>1.332</b>	<b>1.736</b>	<b>0</b>	<b>6.323</b>	<b>3.881</b>	<b>1</b>	<b>12.706</b>	<b>9.314</b>
<b>BRUTO DOBITAK / GUBITAK</b>	<b>254.935</b>	<b>271.116</b>	<b>3.715</b>	<b>25.017</b>	<b>1.649</b>	<b>278</b>	<b>23.127</b>	<b>48.235</b>	<b>89</b>	<b>20.659</b>	<b>7.631</b>
<b>NETO DOBITAK / GUBITAK</b>	<b>254.427</b>	<b>230.760</b>	<b>3.296</b>	<b>25.035</b>	<b>1.867</b>	<b>234</b>	<b>21.501</b>	<b>40.908</b>	<b>60</b>	<b>19.082</b>	<b>7.707</b>

BILANS USPEHA - METALAC GRUPA ZA PERIOD JANUAR-DECEMBAR 2015.god (ino)

u eur

	METROT	METALAC MARKET- Podgorica	PROMO- METAL	METALAC UKRAJINA
<b>POSLOVNI PRIHODI</b>	<b>3.249.330</b>	<b>2.477.207</b>	<b>1.628.548</b>	<b>320.417</b>
<b>Prihodi od prodaje</b>	<b>3.094.462</b>	<b>2.477.207</b>	<b>1.628.548</b>	<b>320.417</b>
Prihodi od prodaje na domaćem tržištu	2.944.521	2.477.207	846.816	312.741
Prihodi od prodaje na ino. tržištu	149.941	0	781.732	7.676
Prihodi od aktiviranja učinaka i robe	0	0	0	0
Ostali poslovni prihodi	154.868	0	0	0
<b>POSLOVNI RASHODI</b>	<b>3.016.427</b>	<b>2.467.603</b>	<b>1.637.178</b>	<b>294.214</b>
Nabavna vrednost prodane robe	2.109.669	1.857.493	1.356.898	202.372
Troškovi materijala i energije	49.683	0	9.967	2.732
Troškovi zarada i ostali lični rashodi	508.067	328.453	124.787	58.283
Troškovi amortizacije	31.322	12.004	4.115	2.143
Troškovi rezervisanja	0	0	15.183	0
Troškovi usluga holdinga	0	0	0	0
Troškovi zakupa	0	119.447	0	0
Ostali poslovni rashodi	317.686	150.206	126.228	28.684
<b>POSLOVNI DOBITAK / GUBITAK</b>	<b>232.903</b>	<b>9.604</b>	<b>(8.630)</b>	<b>26.203</b>
<b>FINANSIJSKI PRIHODI</b>	<b>725.989</b>	<b>6</b>	<b>22.541</b>	<b>32.149</b>
<b>FINANSIJSKI RASHODI</b>	<b>916.069</b>	<b>0</b>	<b>20.010</b>	<b>133.964</b>
<b>OSTALI PRIHODI</b>	<b>4.935</b>	<b>7.488</b>	<b>21.596</b>	<b>1.440</b>
<b>OSTALI RASHODI</b>	<b>109.711</b>	<b>14.964</b>	<b>72.167</b>	<b>0</b>
<b>BRUTO DOBITAK / GUBITAK</b>	<b>(61.953)</b>	<b>2.134</b>	<b>(56.670)</b>	<b>(74.172)</b>
<b>NETO DOBITAK / GUBITAK</b>	<b>(85.726)</b>	<b>1.321</b>	<b>(56.670)</b>	<b>(74.172)</b>

BILANS STANJA - METALAC GRUPA ZA PERIOD JANUAR-DECEMBAR 2015.god (domaće)

u 000 din

	METALAC a.d.	POSUDE	PRINT	INKO	BOJLER	FAD	MARKET	TRADE	METIPOR	PROLETER	METALURGIJA
<b>AKTIVA</b>	<b>3.498.527</b>	<b>3.021.254</b>	<b>319.390</b>	<b>250.163</b>	<b>408.598</b>	<b>319.233</b>	<b>797.992</b>	<b>362.714</b>	<b>12.749</b>	<b>524.988</b>	<b>464.684</b>
Stalna imovina	2.785.901	144.088	85.368	67.319	69.189	205.307	26.064	5.090	110	293.826	85.423
Nematerijalna ulaganja, nekretnine i oprema	1.435.689	144.088	85.368	67.319	69.189	205.307	26.064	5.090	110	293.406	85.423
Dugoročni finansijski plasmani	863.912	0	0	0	0	0	0	0	0	420	0
Dugoročni zajmovi ZD	486.300	0	0	0	0	0	0	0	0	0	0
Obrtna imovina	712.626	2.877.166	234.022	182.844	339.409	113.926	771.898	357.509	12.639	231.162	379.261
Zalihe	5.539	995.331	41.865	85.590	117.652	60.018	362.232	141.937	5.201	138.541	130.479
Materijal	5.044	539.398	32.052	49.057	23.057	25.151	505	33	0	0	0
Nedovršena proizvodnja	0	82.807	5.746	6.357	19.327	20.523	0	0	0	0	0
Gotovi proizvodi	0	373.126	4.067	30.166	58.369	14.344	0	0	0	0	0
Roba	495	0	0	10	16.899	0	361.727	141.904	5.201	138.541	130.479
Potraživanja i gotovina	707.087	1.881.835	192.157	97.254	221.757	53.908	409.666	215.572	7.438	92.621	248.782
Dati avansi	2.055	9.236	1.109	3.029	2.282	2.466	0	14.595	0	0	705
Potraživanja (kupci)	666.901	1.513.384	184.161	78.512	153.159	38.599	54.093	187.810	3.392	38.860	58.628
Krat. fin. plasmani (potrošački zajmovi)	6.108	243.252	0	0	0	0	310.025	0	0	0	161.185
Gotovina i gotovinski ekvivalent	6.901	107.357	3.630	11.465	53.795	4.703	41.427	9.369	3.228	52.050	26.757
Ostala potraživanja	25.122	8.606	3.257	4.248	12.521	8.140	4.121	3.798	818	1.711	1.507
Odložena poreska sredstva	0	0	0	0	0	0	30	115	0	0	0
<b>PASIVA</b>	<b>3.498.527</b>	<b>3.021.254</b>	<b>319.390</b>	<b>250.163</b>	<b>408.598</b>	<b>319.233</b>	<b>797.992</b>	<b>362.714</b>	<b>12.749</b>	<b>524.988</b>	<b>464.684</b>
Kapital	3.072.735	1.043.493	38.188	53.046	38.435	242.234	115.576	221.979	6.954	241.801	195.671
Osnovni kapital	408.000	225.194	9.380	22.895	72.684	242.000	124.071	263	289	77.182	115.028
Ostali kapital	33.899	0	0	0	0	0	0	0	0	0	3.666
Neraspoređena dobit	2.440.215	840.834	30.902	31.281	1.867	234	21.501	222.077	6.657	171.356	79.764
Rezerve	189.472	0	0	0	0	0	0	404	8	0	0
Revalorizacione rezerve	5.939	0	0	0	0	0	0	0	0	(86)	0
Aktuarski dobitak /gubitak	(4.790)	(22.535)	(2.094)	(1.130)	(1.977)	0	(4.421)	(765)	0	(6.651)	(2.787)
Gubitak	0	0	0	0	(34.139)	0	(25.575)	0	0	0	0
Dugoročne obaveze	140.904	974.492	152.897	105.753	175.924	32.300	57.762	35.572	0	23.766	22.593
Dugoročna rezervisanja	83.135	43.814	7.409	1.753	14.787	0	9.112	3.138	0	23.766	22.593
Dugoročni krediti	57.769	765.678	36.488	0	85.137	0	48.650	32.434	0	0	0
Dugoročni zajmovi	0	165.000	109.000	104.000	76.000	32.300	0	0	0	0	0
Kratkoročne obaveze	258.288	1.002.805	125.065	90.445	194.106	44.654	624.654	105.163	5.795	250.652	245.829
Kratkoročni krediti	30.407	286.714	0	0	0	0	29.331	72.920	0	30.407	0
Obaveze iz poslovanja (dobavljači)	73.110	628.305	114.559	85.570	185.803	35.484	558.426	27.374	4.611	196.196	209.975
Ostale obaveze	154.771	87.786	10.506	4.875	8.303	9.170	36.897	4.869	1.184	24.049	35.854
Odložene poreske obaveze	26.600	464	3.240	919	133	45	0	0	0	8.769	591

BILANS STANJA - METALAC GRUPA ZA PERIOD JANUAR-DECEMBAR 2015.god (ino)

u eur

	METROT	METALAC MARKET- Podgorica	PROMO- METAL	METALAC UKRAJINA
<b>AKTIVA</b>	<b>2.346.493</b>	<b>1.438.370</b>	<b>1.046.425</b>	<b>174.882</b>
<b>Stalna imovina</b>	<b>89.148</b>	<b>85.876</b>	<b>44.798</b>	<b>3.187</b>
Nematerijalna ulaganja, nekretnine i oprema	89.148	85.876	3.842	3.187
Dugoročni finansijski plasmani	0	0	40.956	0
<b>Obrtna imovina</b>	<b>2.257.345</b>	<b>1.352.494</b>	<b>1.001.627</b>	<b>171.695</b>
Zalihe	323.055	450.365	373.974	97.581
Dati avansi	27.855	0	0	785
Potraživanja (kupci)	1.217.802	323.057	493.786	49.705
Krat. fin. plasmani (potrošački zajmovi)	0	542.437	0	0
Gotovina i gotovinski ekvivalent	580.125	32.672	39.771	23.161
Ostala potraživanja	108.508	3.963	94.096	463
<b>PASIVA</b>	<b>2.346.493</b>	<b>1.438.370</b>	<b>1.046.425</b>	<b>174.882</b>
<b>Kapital</b>	<b>0</b>	<b>282.479</b>	<b>0</b>	<b>0</b>
Osnovni kapital	125	17.000	179.436	15.256
Neraspoređena dobit	155.542	265.479	0	0
Gubitak	(155.667)	0	(179.436)	(15.256)
<b>Dugoročne obaveze</b>	<b>0</b>	<b>0</b>	<b>0</b>	<b>0</b>
Dugoročna rezervisanja	0	0	0	0
Dugoročni krediti	0	0	0	0
<b>Kratkoročne obaveze</b>	<b>2.436.996</b>	<b>1.155.891</b>	<b>1.131.816</b>	<b>356.976</b>
Kratkoročni krediti	0	0	0	0
Obaveze iz poslovanja (dobavljači)	2.288.571	1.132.646	1.104.596	356.801
Ostale obaveze	148.425	23.245	27.220	175
<b>Gubitak iznad visine kapitala</b>	<b>(90.503)</b>	<b>0</b>	<b>(85.391)</b>	<b>(182.094)</b>
<b>Odložene poreste obaveze</b>	<b>0</b>	<b>0</b>	<b>0</b>	<b>0</b>



IZVEŠTAJ O TOKOVIMA GOTOVINE - METALAC GRUPA ZA PERIOD JANUAR-DECEMBAR 2015.god.(domaće)

u 000 din

	METALAC a.d	POSUDE	PRINT	INKO	BOJLER	FAD	MARKET	TRADE	METPOR	PROLETER	METALURGIJA
<b>Tokovi gotovine iz poslovnih aktivnosti</b>											
Prodaja i primljeni avansi	960.578	3.030.663	441.647	363.054	521.926	56.905	1.780.128	460.872	42.569	1.444.639	1.020.964
Primljene kamate iz posl.aktiv.(na potraživanja)	0	909	0	0	7	0	70.711	0	0	738	27
Ostali prilivi iz redovnog poslovanja	4.320	101.017	145	9.947	17.409	1.004	567	99	1.291	88.206	32.136
Isplate dobavljačima i dati avansi	(556.729)	(2.381.495)	(384.657)	(294.741)	(434.425)	(58.171)	(1.641.611)	(410.986)	(45.267)	(1.303.385)	(943.780)
Zarade, naknade zarada i ostali lični rashodi	(242.750)	(623.593)	(58.674)	(47.912)	(66.668)	(23.793)	(150.066)	(32.458)	(4.671)	(144.412)	(87.346)
Plaćene kamate (na kredite,zajmове i obaveze)	(3.529)	(55.197)	(5.932)	(8.614)	(5.663)	(67)	(2.141)	(5.152)	0	(1.672)	(90)
Porez na dobitak	0	(38.562)	0	0	0	0	0	(8.716)	(99)	0	0
Plaćanja po osnovu ostalih javnih prihoda	(94.967)	(13.839)	(16.144)	(2.779)	(10.415)	(962)	(30.665)	(2.692)	1.571	(30.713)	(20.197)
<b>Neto priliv/odliv iz poslovnih aktivnosti</b>	<b>66.923</b>	<b>19.903</b>	<b>(23.615)</b>	<b>18.955</b>	<b>22.171</b>	<b>(25.084)</b>	<b>26.923</b>	<b>967</b>	<b>(4.606)</b>	<b>53.401</b>	<b>1.714</b>
<b>Tokovi gotovine iz aktivnosti investiranja</b>											
Prodaja akcija i udela (neto priliv)	0	0	0	0	0	0	0	0	0	0	0
Prodaja nekretnina, postrojenja i opreme	0	0	0	0	0	0	0	0	0	6	138
Ostali finansijski plasmani (neto priliv)	340.190	181.292	0	0	0	0	(1.122)	0	0	1.821	15.497
Primljene kamate (na zajmове i depozite)	41.815	7.276	1	4	4	0	180	0	0	0	368
Primljene dividende	210.000	0	0	0	0	0	0	0	0	0	0
Kupovina akcija i udela (neto odлив)	(242.000)	0	0	0	0	0	0	0	0	0	0
Kupovina nemater. ulaganja, nekretnina i opreme	(140.216)	(11.785)	(95)	(4.596)	(9.659)	(2.513)	(10.823)	(231)	0	(14.427)	(3.430)
Ostali finansijski plasmani (neto odлив)	(90.300)	0	0	0	9.000	0	0	0	0	0	0
<b>Neto priliv/odliv iz aktivnosti investiranja</b>	<b>119.489</b>	<b>176.783</b>	<b>(94)</b>	<b>(4.592)</b>	<b>(655)</b>	<b>(2.513)</b>	<b>(11.765)</b>	<b>(231)</b>	<b>0</b>	<b>(12.600)</b>	<b>12.573</b>
<b>Tokovi gotovine iz aktivnosti finansiranja</b>											
Uvećanje osnovnog kapitala	0	0	0	0	0	0	0	0	0	0	0
Dugoročni i kratkoročni krediti (neto)	(33.176)	(119.156)	26.060	(22.800)	17.000	32.300	(9.052)	28.997	0	(31.229)	0
Odlivi za dividende i učešća u dobitku	(151.946)	(180.000)	0	0	0	0	(30.000)	0	0	0	0
Otkup sopstvenih akcija	(35.443)	0	0	0	0	0	0	0	0	0	0
Ostale dugoročne i kratkoročne obaveze	0	0	0	0	0	0	0	0	0	0	0
<b>Neto priliv/odliv iz aktivnosti finansiranja</b>	<b>(220.565)</b>	<b>(299.156)</b>	<b>26.060</b>	<b>(22.800)</b>	<b>17.000</b>	<b>32.300</b>	<b>(9.052)</b>	<b>(1.003)</b>	<b>0</b>	<b>(31.229)</b>	<b>0</b>
<b>Neto priliv/odliv gotovine</b>	<b>(34.153)</b>	<b>(102.470)</b>	<b>2.351</b>	<b>(8.437)</b>	<b>38.516</b>	<b>4.703</b>	<b>6.106</b>	<b>(267)</b>	<b>(4.606)</b>	<b>9.572</b>	<b>14.287</b>
<b>Gotovina na početku obračunskog perioda</b>	<b>41.054</b>	<b>207.332</b>	<b>1.279</b>	<b>19.902</b>	<b>15.279</b>	<b>0</b>	<b>35.321</b>	<b>9.627</b>	<b>7.834</b>	<b>42.478</b>	<b>12.470</b>
<b>Positivne/negativne kursne razlike</b>	<b>0</b>	<b>2.495</b>	<b>0</b>	<b>0</b>	<b>0</b>	<b>0</b>	<b>0</b>	<b>9</b>	<b>0</b>	<b>0</b>	<b>0</b>
<b>Gotovina na kraju obračunskog perioda</b>	<b>6.901</b>	<b>107.357</b>	<b>3.630</b>	<b>11.465</b>	<b>53.795</b>	<b>4.703</b>	<b>41.427</b>	<b>9.369</b>	<b>3.228</b>	<b>52.050</b>	<b>26.757</b>

IZVEŠTAJ O TOKOVIMA GOTOVINE - METALAC GRUPA ZA PERIOD JANUAR-DECEMBAR 2015.god.(ino)

u eur

	METROT	METALAC MARKET- Podgorica	PROMO- METAL	METALAC UKRAJINA
<b>Tokovi gotovine iz poslovnih aktivnosti</b>				
Prodaja i primljeni avansi	3.456.937	2.930.541	1.981.007	378.309
Primljene kamate iz posl.aktiv.(na potraživanja)	0	0	0	0
Ostali prilivi iz redovnog poslovanja	3.532	298	0	0
Isplate dobavljačima i dati avansi	(2.278.313)	(2.414.881)	(1.878.275)	(359.027)
Zarade, naknade zarada i ostali lični rashodi	(549.224)	(359.773)	(127.389)	(54.106)
Plaćene kamate (na kredite,zajimove i obaveze)	0	0	(8)	0
Porez na dobitak	0	(2.333)	(2.121)	0
Plaćanja po osnovu ostalih javnih prihoda	(475.187)	(95.500)	(4.603)	(16.113)
<b>Neto priliv/odliv iz poslovnih aktivnosti</b>	<b>157.745</b>	<b>58.352</b>	<b>(31.389)</b>	<b>(50.937)</b>
<b>Tokovi gotovine iz aktivnosti investiranja</b>				
Prodaja akcija i udela (neto priliv)	0	0	0	0
Prodaja nekretnina, postrojenja i opreme	0	0	0	0
Ostali finansijski plasmani (neto priliv)	0	0	0	0
Primljene kamate (na zajimove i depozite)	0	0	102	473
Primljene dividende	0	0	0	0
Kupovina akcija i udela (neto odлив)	0	0	0	0
Kupovina nemater. ulaganja, nekretnina i opreme	(3.407)	(34.057)	0	0
Ostali finansijski plasmani (neto odлив)	0	0	0	0
<b>Neto priliv/odliv iz aktivnosti investiranja</b>	<b>(3.407)</b>	<b>(34.057)</b>	<b>102</b>	<b>473</b>
<b>Tokovi gotovine iz aktivnosti finansiranja</b>				
Uvećanje osnovnog kapitala	0	0	0	0
Dugoročni i kratkoročni krediti (neto)	0	0	0	0
Isplaćena dividenda i učešća u dobitku	0	0	0	0
Ostale dugoročne i kratkoročne obaveze	(1.882)	0	0	0
<b>Neto priliv/odliv iz aktivnosti finansiranja</b>	<b>(1.882)</b>	<b>0</b>	<b>0</b>	<b>0</b>
<b>Neto priliv/odliv gotovine</b>	<b>152.456</b>	<b>24.295</b>	<b>(31.287)</b>	<b>(50.464)</b>
<b>Gotovina na početku obračunskog perioda</b>	<b>441.207</b>	<b>8.377</b>	<b>70.813</b>	<b>72.994</b>
<b>Pozitivne/negativne kusne razlike</b>	<b>(13.538)</b>	<b>0</b>	<b>245</b>	<b>631</b>
<b>Gotovina na kraju obračunskog perioda</b>	<b>580.125</b>	<b>32.672</b>	<b>39.771</b>	<b>23.161</b>

**FINANSIJSKI POKAZATELJI METALAC GRUPA (proizvodna)**

	POSUDJE		PRINT		INKO		BOJLER	
	31/12/15	31/12/14	31/12/15	31/12/14	31/12/15	31/12/14	31/12/15	31/12/14
<b>Pokazatelji likvidnosti</b>								
Koeficijent tekuće (opšte) likvidnosti	2.87	2.28	1.87	1.59	2.02	1.83	1.75	1.71
Koeficijent ubrzane likvidnosti	2.94	1.59	1.53	1.18	1.04	0.92	1.13	0.99
Koeficijent trenutne likvidnosti	0.11	0.47	0.03	0.01	0.13	0.19	0.28	0.09
Neto obrtna sredstva (fond)	1.874.361	2.155.878	108.957	66.581	92.399	84.113	145.303	114.846
Slobodan novčani tok	(102.470)	72.225	2.351	166	(8.437)	4.510	38.516	(14183)
Učeće NNT iz poslov.akt u poslovnom prihodu (%)	0.73	8.14		6.09	5.91	11.46	4.64	
Odnos NNT iz poslov.akt. i neto dobitka	0.09	0.87		18.94	0.76	2.17	11.88	
Odnos NNT iz poslov.akt. i ukupnih sredstava	0.01	0.07		0.09	0.08	0.13	0.05	
<b>Pokazatelji poslovne aktivnosti</b>								
Koeficijent obrta zaliha materijala	2.21	1.97	6.59	6.04	3.43	3.09	10.77	9.60
Dani vezivanja zaliha materijala	165	185	55	60	106	118	34	38
Koeficijent obrta zaliha robe	4.53	4.09	34.69	36.14	6.86	6.30	5.52	5.37
Dani vezivanja zaliha robe	81	89	11	10	53	58	66	68
Koeficijent obrta potraživanja	1.83	1.96	2.91	3.58	4.24	3.81	3.30	3.36
Prosečno vreme naplate potraživanja	199	186	125	102	86	96	111	109
Koeficijent obrta obaveza	3.39	3.07	4.23	4.77	3.20	4.38	2.97	3.29
Prosečno vreme plaćanja obaveza	108	119	86	76	114	83	123	111
Prosečno vreme trajanj gotovinskog ciklusa	337	341	105	96	131	189	88	104
Potrebna gotovina (000 din.)	2.201.284	2.109.426	120.540	105.984	100.739	133.056	110.000	118.664
Potrebna gotovina po danu (u 000 din)	6.532	6.186	1.148	1.104	769	704	1.250	1.141
<b>Pokazatelji profitabilnosti</b>								
Stopa EBIT (%)	12.20	11.31	3.25	2.34	8.81	8.37	1.59	0.72
Stopa EBITDA (%)	13.05	12.61	5.27	4.42	12.51	12.64	4.56	4.35
Stopa marže bruto profita (%)	9.80	10.50	0.84	0.49	7.64	5.14	0.34	0.02
Stopa marže neto profita (%)	8.34	9.05	0.74	0.32	7.65	5.16	0.39	0.20
Rentabilitet imovine (ROA) (%)	7.37	7.85	3.67	0.52	9.82	6.19	0.49	0.29
Rentabilitet sopstvenog kapitala (ROE) (%)	22.67	25.26	9.02	3.84	61.77	74.34	4.98	2.61
Rentabilitet angažovanog kapitala (ROCE) (%)	10.67	10.94	1.89	0.87	15.88	10.24	0.93	0.73
<b>Pokazatelji fin. strukture (zaduženosti)</b>								
Koeficijent samofinansiranja	0.35	0.31	0.12	0.13	0.22	0.11	0.09	0.11
Koeficijent zaduženosti	0.65	0.69	0.88	0.87	0.78	0.89	0.91	0.89
Koeficijent finansijskih sposobnosti	1.77	2.13	1.49	1.15	1.02	0.97	1.13	0.99
Kreditna sposobnost	14.01	14.96	2.15	1.68	2.33	2.16	2.88	2.39
f:aktor zaduženosti (godinc)	5.01	4.62	10.80	11.45	2.81	4.52	9.22	7.34
Pokrće troškova kamate	6.12	5.24	2.22	1.78	3.61	2.49	1.26	0.94
Odnos duga i sopstvenog kapitala	1.90	2.26	7.36	6.83	3.70	8.24	9.73	8.50

**FINANSIJSKI POKAZATELJI METALAC GRUPA (domaća trgovačka)**

	MARKET		TRADE		METPOR	
	31/12/15	31/12/14	31/12/15	31/12/14	31/12/15	31/12/14
<b>Pokazatelji likvidnosti</b>						
Koeficijent tekuće (opšte) likvidnosti	1,23	1,34	3,40	5,30	2,18	1,60
Koeficijent ubrzane likvidnosti	0,77	0,79	1,91	3,31	1,28	1,26
Koeficijent trenutne likvidnosti	0,08	0,09	0,09	0,16	0,56	0,71
Neto obrtna sredstva (fond)	98.624	80.501	252.346	255.852	6.844	6.715
Slobodan novčani tok	7.228	169	(267)	(311)		4.446
Učešće NNT iz poslov.akt u poslovnom prihodu (%)	1,78	1,93	0,24	7,50		0,10
Odnos NNT iz poslov.akt. i neto dobitka	1,25	1,58	0,02	0,50		16,90
Odnos NNT iz poslov.akt. i ukupnih sredstava	0,03	0,03		0,08		0,24
<b>Pokazatelji poslovne aktivnosti</b>						
Koeficijent obrta zaliha materijala						
Dani vezivanja zaliha materijala						
Koeficijent obrta zaliha robe	3,67	3,32	2,12	2,04	6,68	9,76
Dani vezivanja zaliha robe	99	110	172	179	55	37
Koeficijent obrta potraživanja	3,68	3,24	2,16	2,07	9,24	5,96
Prosečno vreme naplate potraživanja	99	113	169	176	40	61
Koeficijent obrta obaveza	3,39	3,36	15,64	14,49	5,43	5,07
Prosečno vreme plaćanja obaveza	108	109	23	25	67	72
Prosečno vreme trajanja gotovinskog ciklusa	90	98	318	330	28	26
Potrebna gotovina (000 din.)	516.723	480.105	307.618	280.481	2.828	3.159
Potrebna gotovina po danu (u 000 din)	4.201	3.405	968	850	101	122
<b>Pokazatelji profitabilnosti</b>						
Stopa EBIT (%)			11,00	14,34		0,12
Stopa EBITDA (%)			11,45	14,89		0,37
Stopa marže bruto profita (%)	1,46	1,12	11,63	14,59		0,73
Stopa marže neto profita (%)	1,36	1,14	9,86	12,37		0,58
Rentabilitet imovine (ROA) (%)	2,94	2,13	14,09	17,98	0,39	1,93
Rentabilitet sopstvenog kapitala (ROE) (%)	20,51	16,51	22,28	26,47	0,87	4,87
Rentabilitet angažovanog kapitala (ROCE) (%)	11,99	8,38	18,55	21,55	0,87	9,23
<b>Pokazatelji fin-strukture (zaduženosti)</b>						
Koeficijent samofinansiranja	0,14	0,13	0,61	0,66	0,55	0,38
Koeficijent zaduženosti	0,86	0,87	0,39	0,34	0,45	0,62
Koeficijent finansijskih sposobnosti	0,45	0,57	1,59	2,10	1,31	1,72
Kreditna sposobnost	6,30	7,93	49,98	40,09	63,22	38,51
Faktor zaduženosti (godine)	2,80	4,42	2,87	1,68		25,29
Pokriće troškova kamate			9,37	17,68		
Odnos duga i sopstvenog kapitala	5,90	6,66	0,63	0,52	0,83	1,61

**FINANSIJSKI POKAZATELJI METALAC (akcionarska društva)**

	METALAC a.d.		PROLETER a.d.		METALURGIJA a.d.	
	31/12/15	31/12/14	31/12/15	31/12/14	31/12/15	31/12/14
<b>Pokazatelji likvidnosti</b>						
Koeficijent tekuće (opšte) likvidnosti	2,76	2,91	0,92	0,80	1,58	1,50
Koeficijent ubrzane likvidnosti	2,73	2,90	0,37	0,35	0,99	1,07
Koeficijent trenutne likvidnosti	0,03	0,16	0,16	0,14	0,12	0,05
Neto obrtna sredstva (fond)	454.338	478.291		9.828	129.559	112.921
Slobodan novčani tok			9.572	18.003	14.287	4.311
Učesće NNT iz poslov.akt u poslovnom prihodu (%)	54,19	29,03	4,08	3,64	0,20	0,11
Odnos NNT iz poslov.akt. i neto dobitka	0,26	0,20	2,80	2,13	0,22	1,36
Odnos NNT iz poslov.akt. i ukupnih sredstava	0,02	0,01	0,10	0,08		
<b>Pokazatelji poslovne aktivnosti</b>						
Koeficijent obrta zaliha materijala	4,24	5,48	10,74	16,78		
Dani vezivanja zaliha materijala	86	67	34	22		
Koeficijent obrta zaliha robe			8,41	10,66	6,04	7,67
Dani vezivanja zaliha robe			44	34	60	48
Koeficijent obrta potraživanja	1,25	1,22	32,37	21,05	3,80	3,06
Prosečno vreme naplate potraživanja	292	299	11	17	96	119
Koeficijent obrta obaveza	11,67	10,63	7,46	7,19	4,39	4,15
Prosečno vreme plaćanja obaveza	31	34	49	51	83	88
Prosečno vreme trajanj gotovinskog ciklusa	347	332	40	22	73	79
Potrebna gotovina (000 din.)	667.975	720.772	138.760	63.624	833.396	782.324
Potrebna gotovina po danu (u 000 din)	1.925	2.171	3.469	2.892	2.283	2.143
<b>Pokazatelji profitabilnosti</b>						
Stopa EBIT (%)	6,45		1,85	2,17		
Stopa EBITDA (%)	15,17	11,39	3,21	3,63		
Stopa marže bruto profita (%)	23,58	21,51	1,56	1,69	0,88	
Stopa marže neto profita (%)	23,53	21,96	1,44	1,68	0,89	
Rentabilitet imovine (ROA) (%)	7,31	7,11	3,69	3,85	0,01	
Rentabilitet sopstvenog kapitala (ROE) (%)	8,36	7,98	8,21	8,61	0,04	
Rentabilitet angažovanog kapitala (ROCE) (%)	7,95	7,73	7,19	7,63	0,03	
<b>Pokazatelji fin. strukture (zaduženosti)</b>						
Koeficijent samofinansiranja	0,88	0,87	0,46	0,44	0,44	0,42
Koeficijent zaduženosti	0,12	0,13	0,54	0,52	0,55	0,57
Koeficijent finansijskih sposobnosti	1,15	1,16	0,61	0,58	0,99	1,07
Kreditna sposobnost	1,12	1,14	0,90	0,73	2,44	2,12
Faktor zaduženosti (godine)	0,32	0,21	0,82	1,78	11,42	16,73
Pokriće troškova kamate	9,40		14,42	8,42		
Odnos duga i sopstvenog kapitala	0,14	0,15	1,17	1,19	1,24	1,32

**FINANSIJSKI POKAZATELJI METALAC GRUPA (ino trgovačka)**

	METROT-Moskva		METALAC-MARKET- Podgorica		PROMO-METAL-Zagreb		METALAC -Ukrajina	
	31/12/15	31/12/14	31/12/15	31/12/14	31/12/15	31/12/14	31/12/15	31/12/14
<b>Pokazatelji likvidnosti</b>								
Koeficijent tekuće (opšte) likvidnosti	0.93	0.94	1.17	1.20	0.88	0.94	0.48	0.98
Koeficijent ubrzane likvidnosti	0.78	0.84	0.78	0.78	0.55	0.62	0.21	0.74
Koeficijent trenutne likvidnosti	0.24	0.24	0.03	0.01	0.04	0.06	0.06	0.24
Neto obrtna sredstva (fond)			196.603	220.505				
Slobodan novčani tok	152456	279.495	24.295	4845	2.789	33.958		55.442
Učesće NNT iz poslov.akt u poslovnom prihodu (%)	4.85	10.43	2.35	1.56				
Odnos NNT iz poslov.akt. i neto dobitka			44,17	1,24				
Odnos NNT iz poslov.akt. i ukupnih sredstava	0.07	0.24	0.04	0.02				
<b>Pokazatelji poslovne aktivnosti</b>								
Koeficijent obrta zaliha materijala								
Dani vezivanja zaliha materijala								
Koeficijent obrta zaliha robe	7.50	12.77	4.12	4.01	3.59	3.83	2.01	1.42
Dani vezivanja zaliha robe	49	29	89	91	102	95	182	257
Koeficijent obrta potraživanja	2.77	3.86	2.91	3.14	2.99	2.84	5.89	1.57
Prosečno vreme naplate potraživanja	132	95	125	116	122	129	62	232
Koeficijent obrta obaveza	1.15	2.22	2	2.23	1.38	1.69	1.09	1.15
Prosečno vreme plaćanja obaveza	317	164	183	164	264	216	330	317
Prosečno vreme trajanj gotovinskog ciklusa			30	43		8		172
Potrebna gotovina (000 din.)			6.728	6.663		39.195		139.714
Potrebna gotovina po danu (u eur)	8.178	12.406	208.568	286.509	4.474	4.899	800	812
<b>Pokazatelji profitabilnosti</b>								
Stopa EBIT (%)	7.17	8.24	0.39	1.20		4.63	8.18	2.36
Stopa EBITDA (%)	8.13	8.97	0.87	1.63		4.90	8.85	3.54
Stopa marže bruto profita (%)			0.09	1.25		0.09		
Stopa marže neto profita (%)			0.05	1.13		0.09		
Rentabilitet imovine (ROA) (%)			0.09	2.02		0.05		
Rentabilitet sopstvenog kapitala (ROE) (%)			0.47	9.84				
Rentabilitet angažovanog kapitala (ROCE) (%)			0.47	9.84				
<b>Pokazatelji fin.strukture (zaduženosti)</b>								
Koeficijent samofinansiranja			0.20	0.21				
Koeficijent zaduženosti	1.04	1.00	0.80	0.79	1.00	1.00	2.04	1.00
Koeficijent finansijskih sposobnosti			0.53	0.54				
Kreditna sposobnost			3.29	4.45				
Faktor zaduženosti (godine)			86.75	28		171.26		
Pokriće troškova kamate						5.118,76		
Odnos duga i sopstvenog kapitala			4.09	3.86				

**ANALIZA REZULTATA U USLOVIMA RIZIKA (LEVERIDŽA) METALAC GRUPA (proizvodna)**

	POSUDJE		PRINT		INKO		BOJLER	
	31/12/15	31/12/14	31/12/15	31/12/14	31/12/15	31/12/14	31/12/15	31/12/14
Faktor poslovnog leveridža (FPL)	3,37	3,59	6,96	9,34	3,9	3,95	15,82	36,15
Faktor finansijskog leveridža (FFL)	1,23	1,03	3,87	7,28	1,13	1,59	4,62	39,12
Faktor kombinovanog leveridža	4,16	3,68	26,91	67,99	4,41	6,28	73,09	1.414,19
Prelomna tačka rentab. (PTR) u 000 din	1.937.658	1.844.212	372.130	376.397	238.506	220.440	447.881	430.924
Marža sigurnosti	29,33	28,62	15,87	10,69	25,64	25,03	6,32	2,77

**ANALIZA REZULTATA U USLOVIMA RIZIKA (LEVERIDŽA) METALAC GRUPA (domaća trgovačka)**

	MARKET		TRADE		METPOR	
	31/12/15	31/12/14	31/12/15	31/12/14	31/12/15	31/12/14
Faktor poslovnog leveridža (FPL)			2,45	2,08		131,76
Faktor finansijskog leveridža (FFL)			1,07	1,12		1,00
Faktor kombinovanog leveridža			2,63	2,32		131,76
Prelomna tačka rentab. (PTR) u 000 din	1.728.303	1.547.136	236.198	188.820	37.024	44.182
Marža sigurnosti			40,74	48,19		0,73

**ANALIZA REZULTATA U USLOVIMA RIZIKA (LEVERIDŽA) METALAC GRUPA (akcionarska društva)**

	METALAC a.d.		PROLETER a.d.		METALURGIJA a.d.	
	31/12/15	31/12/14	31/12/15	31/12/14	31/12/15	31/12/14
Faktor poslovnog leveridža (FPL)	8,40		8,94	7,76		
Faktor finansijskog leveridža (FFL)	1,00		1,17	1,27		
Faktor kombinovanog leveridža	8,40		10,46	9,83		
Prelomna tačka rentab. (PTR) u 000 din	729.815	802.523	1.161.743	1.071.690	1.056.159	1.214.248
Marža sigurnosti	11,90		11,21	2,17		

**ANALIZA REZULTATA U USLOVIMA RIZIKA (LEVERIDŽA) METALAC GRUPA (ino trgovačka)**

	METROT-Moskva		METALAC-MARKET- Podgorica		PROMO-METAL-Zagreb		METALAC Ukrajina	
	31/12/15	31/12/14	31/12/15	31/12/14	31/12/15	31/12/14	31/12/15	31/12/14
Faktor poslovnog leveridža (FPL)	2,94	2,67	29,26	10,05		3,09		7,62
Faktor finansijskog leveridža (FFL)	1,00	1,00	1,00	1,00		49,24		1,00
Faktor kombinovanog leveridža	2,94	2,67	29,26	10,05		152,15		7,62
Prelomna tačka rentab. (PTR) u €	2.145.396	3.111.378	2.391.509	2.226.040	1.637.180	1.415.853	233.695	266.690
Marža sigurnosti	33,97	37,45	3,46	9,96		24,71		13,21



## **IZLOŽENOST FINANSIJSKIM RIZICIMA KAO I CILJEVI UPRAVLJANJA FINANSIJSKIM RIZICIMA**

U normalnim uslovima poslovanja Metalac Grupa je izložena finansijskim rizicima. Finansijski rizici uključuju tržišni rizik, kreditni rizik i rizik likvidnosti.

Tržišni rizik preko promena kurseva stranih valuta kao i promena kamatnih stopa utiče na poslovanje Metalac Grupe. Stepenn izloženosti tržišnom riziku je uslovljen stepenom osetljivosti na promene a stepenn osetljivosti se sagledava preko analize osetljivosti.

Metalac Grupa je izložena deviznom riziku preko gotovine, potraživanja i obaveza koji su denominovani u stranoj valuti ali bez uticaja na rezultat, jer je devizni podbilans Metalac Grupe na dan izrade finansijskih izveštaja 31.decembra 2015.godine pozitivan za 1,4 milion eur-a. Dinarski podbilans je pozitivan za 505,4 miliona dinara i analiza osetljivosti dinarskog podbilansa u situaciji pada domaće valute za 3% (125 din/eur) pokazuje pad u istom procentu.

U okviru tržišnog rizika Metalac Grupa je izložena i kamatnom riziku i to na deo potraživanja (kratkoročni finansijski plasmani) sa fiksnom kamatom a obavezama sa varijabilnom kamatnom stopom. Analiza osetljivosti pokazuje trend pada varijabilnih kamatnih stopa koje se primenjuju na kredite i zajmove a zadržavanje fiksne kamatne stope na deo potraživanja, tako da ovaj rizik nema značajnih uticaja na rezultat poslovanja.

Metalac Grupa nije imala značajnih promena u izloženosti tržišnom riziku niti u načinu na koji upravlja ili sagledava stepenn rizika.

Kreditni rizik je izloženost Metalac Grupe riziku da kupci neće biti u mogućnosti da dugovanja prema Metalac Grupi izmire u potpunosti i na vreme. Uticaj ovog rizika je ograničen na iznos potraživanja od kupaca na dan bilansa. Metalac Grupa nije imala značajnih promena u izloženosti kreditnom riziku ali istovremeno sagledava stepenn rizika i u pojedinim situacijama koristi finansijske instrumente koji su dostupni na finansijskom tržištu.

Rizik likvidnosti je odgovornost Metalac Grupe da uspostavi odgovarajući sistem upravljanja tokovima finansiranja. Metalac Grupa upravlja rizikom likvidnosti održavajući odgovarajuće novčane rezerve kontinuiranim praćenjem planiranog i stvarnog novčanog toka, kao i održavanjem adekvatnog odnosa dospeća finansijskih sredstava i obaveza. Analiza osetljivosti na dan izrade finansijskih izveštaja 31.decembra 2015.godine pokazuje da su potraživanja veća u odnosu na obaveze a koeficijenti likvidnosti ukazuju na sposobnost Metalac Grupe da u dospelim rokovima plaća obaveze i održava kreditni rejting.

Prema izvršenim analizama rizika i stepenom izloženosti Metalac Grupe navedenim rizicima, ne postoje rizici i neizvesnosti koji mogu značajnije uticati na njenu finansijsku poziciju.

**METALAC GRUPA - GOTOVINA, POTRAŽIVANJA I OBAVEZE UKUPNO NA DAN 31.12.2015.GODINE**

	METALAC GRUPA UKUPNO		
	dinari	eur	Ukupno (€)
Tekući račun	162.188.492,44	3.409.880,90	4.743.381,62
Potraživanja od kupaca	614.956.475,87	4.713.174,80	9.769.297,42
Potraživanja od zavisnih društava	1.341.259.778,56	4.596.577,92	15.624.307,81
Ostala potraživanja	569.214.695,77	292.727,91	4.972.765,30
Potraživanja po osnovu datih zajmova	486.300.000,00		3.998.319,44
<b>UKUPNA GOTOVINA I POTRAŽIVANJA</b>	<b>3.173.919.442,64</b>	<b>13.012.361,53</b>	<b>39.108.071,60</b>
Dugoročni kredit		8.436.985,10	8.436.985,10
Kratkoročni kredit	145.713.635,37	2.500.000,00	3.698.045,78
Obaveze prema dobavljačima	695.234.190,36	616.982,01	6.333.141,54
Obaveze prema zavisnim društvima	1.341.259.778,56	23.800,00	11.051.529,89
Obaveze po osnovu zajmova	486.300.000,00		3.998.319,44
<b>UKUPNE OBAVEZE</b>	<b>2.668.507.604,29</b>	<b>11.577.767,11</b>	<b>33.518.021,75</b>
Razlika (+/-) din	505.411.838,35		
Razlika (+/-) € (1€=121,6261)	4.155.455,44	1.434.594,42	5.590.049,86
Razlika (+/-) € (1€=125)	4.043.294,71	1.434.594,42	5.477.889,13

**GOTOVINA, POTRAŽIVANJA I OBAVEZE PO DRUŠTVIMA NA DAN 31.12.2015.GODINE**

	Metalc ad	Posudje	Print	Inko	Bojler	Fad	Market	Trejd	Ostali	Ukupno
UKUPNA POTRAŽIVANJA (€)	78.690,09	10.180.156,40	19.192,64	425.259,31	1.216.438,10	270.989,83	1.159,35	798.164,23	22.311,58	13.012.361,53
UKUPNE OBAVEZE (€)	737.167,48	8.845.098,82	319.665,38	9.388,62	728.621,95	10.889,36	400.000,00	276.935,50	250.000,00	11.577.767,11
RAZLIKA (+/-) €	-658.477,39	1.335.057,58	-300.472,74	415.870,69	-487.816,15	260.100,47	-398.840,65	521.228,73	-227.688,42	1.434.594,42
UKUPNA POTRAŽIVANJA (din)	1.151.704.890,82	706.642.220,39	190.974.951,41	47.055.180,46	63.440.221,99	12.503.103,71	484.353.525,10	135.934.893,26	381.310.455,50	3.173.919.442,64
UKUPNE OBAVEZE (din)	71.290.279,68	766.209.311,81	221.117.426,69	188.019.587,16	257.994.861,36	66.457.166,34	587.752.971,31	99.007.111,40	410.658.888,54	2.668.507.604,29
RAZLIKA (+/-) din	1.080.414.611,14	-59.567.091,42	-30.142.475,28	-140.964.406,70	-194.554.639,37	-53.954.062,63	-103.399.446,21	36.927.781,86	-29.348.433,04	505.411.838,35
RAZLIKA (+/-) din (1€ 121,6261)	8.883.081,93	-489.755,83	-247.829,00	-1.158.998,00	-1.599.612,58	-443.605,96	-850.141,92	303.617,25	-241.300,45	4.155.455,44
RAZLIKA (+/-) din (1€ 125,00)	8.643.316,89	-476.536,73	-241.139,80	-1.127.715,25	-1.556.437,11	-431.632,50	-827.195,57	295.422,25	-234.787,46	-4.043.294,71

## SEGMENT POSLOVNE AKTIVNOSTI

Analiza poslovne aktivnosti Metalac Grupe pokazuje u kojoj se meri efikasno koriste resursi društva u poslovnom procesu i koliko se efikasno upravlja pojedinim oblicima imovine. Resursi koji su posebno značajni za analizu u segmentu poslovne aktivnosti su potraživanja i zalihe.

### *I ANALIZA POTRAŽIVANJA*

Ukupna potraživanja (združena) na nivou Metalac Grupe za domaća zavisna društva na kraju 2015.godine iznose 3,4 milijarde dinara, a u okviru istih dospela su 1,5 milijardi dinara ili 44%.

Rast ukupnih potraživanja za domaća zavisna društava je 3,3% a rast dospelih potraživanja je 5,5%. Rast dospelih potraživanja je uslovljen rastom kod proizvodnih društava i to 8,7%, a u strukturi sva proizvodna društva izuzev Metalac Inka imaju veći rast dospelih potraživanja od rasta ukupnih potraživanja.

Domaće trgovine beleže pad ukupnih potraživanja za 1,1% i rast dospelih potraživanja za 2,0%. Odnos ukupnih i dospelih potraživanja ima drugačiju tendenciju od proizvodnih društava, odnosno sva trgovačka društva imaju pad ili manji rast dospelih potraživanja od rasta ukupnih potraživanja, izuzev Metalac Metalurgije koja ima rast dospelih potraživanja za 11,3%.

Ino trgovačka društava su na kraju 2015.godine bila na nivou ukupnih potraživanja kao i prethodne godine, ali sa rastom dospelih potraživanja za 3,1% u odnosu na 2014.godinu. Značajan rast dospelih potraživanja je prisutan kod Metrota 37,7% i Metalac Podgorice 45,6%. Ostale ino trgovine, Promometal i Metalac Ukrajina su imale pad dospelih potraživanja a rast ukupnih potraživanja.

Analizom stepena naplate potraživanja može se dati opšta konstatacija da je kod svih domaćih zavisnih društava procenat naplate veći u 2015.godini u odnosu na prošlu godinu, izuzev kod Metalac Trade i Metalac Metalurgije, gde je prisutan pad. Procenat naplate kod ino trgovina je veći u 2015.godini u odnosu na prošlu godinu, izuzev kod Metalac Podgorice gde je prisutan pad.

METALAC GRUPA- ANALIZA POTRAŽIVANJA I NAPLATE

u 000 din

	Potraživanja											
	Ukupna potraživanja					Dospela potraživanja					% naplate	
	2014	2015	%	2014	2015	%	2014	2015	2014	2015	2014	2015
METALAC a.d.	660.787	666.901	100,93	531.865	545.721	102,61	80,49	81,83				
METALAC POSUĐE	1.476.599	1.513.384	102,49	497.055	526.884	106,00	33,66	34,81	28,38	29,58		
METALAC PRINT	131.741	184.161	139,79	74.865	104.504	139,59	56,83	56,75	67,05	72,57		
METALAC INKO	72.797	78.512	107,85	50.029	49.982	99,91	68,72	63,66	54,08	54,90		
METALAC BOJLER	136.296	153.159	112,37	82.897	85.217	102,80	60,82	55,64	48,75	56,17		
<b>PROIZVODNA DRUŠTVA</b>	<b>1.817.433</b>	<b>1.929.216</b>	<b>106,15</b>	<b>704.846</b>	<b>766.587</b>	<b>108,76</b>	<b>38,78</b>	<b>39,74</b>				
METALAC MARKET	340.293	364.118	107,00	54.653	53.702	98,26	16,06	14,75	51,24	54,30		
METALAC TRADE	181.869	187.810	103,27	78.358	77.781	99,26	43,08	41,41	49,35	40,90		
METPOR	4.584	3.392	74,00	1.838	994	54,08	40,10	29,30	21,97	77,95		
METALAC PROLETER	37.424	38.860	103,84	19.530	19.022	97,40	52,19	48,95	82,56	90,94		
METALAC METALURGIJA	258.969	219.813	84,88	64.131	71.427	111,38	24,76	32,49	76,87	50,06		
<b>TRGOVAČKA DRUŠTVA dom</b>	<b>823.139</b>	<b>813.993</b>	<b>98,89</b>	<b>218.510</b>	<b>222.926</b>	<b>102,02</b>	<b>26,55</b>	<b>27,39</b>				
<b>UKUPNO</b>	<b>3.301.359</b>	<b>3.410.110</b>	<b>103,29</b>	<b>1.455.221</b>	<b>1.535.234</b>	<b>105,50</b>	<b>44,08</b>	<b>45,02</b>				
	<b>u EUR</b>											
METROT	1.128.148	1.217.802	107,95	197.342	271.796	137,73	17,49	22,32	38,11	59,46		
METALAC-MARKET Podgorica	834.940	865.494	103,66	217.792	317.081	145,59	26,08	36,64	37,49	34,93		
PROMO-METAL Zagreb	595.300	493.786	82,95	241.102	111.491	46,24	40,50	22,58	40,38	65,49		
METALAC UKRAJINA	59.175	49.705	84,00	50.003	28.203	56,40	84,50	56,74	14,53	44,51		
<b>TRGOVAČKA DRUŠTVA ino</b>	<b>2.617.563</b>	<b>2.626.787</b>	<b>100,35</b>	<b>706.239</b>	<b>728.571</b>	<b>103,16</b>	<b>26,98</b>	<b>27,74</b>				

METALAC GRUPA - DOSPELA POTRAŽIVANJA NA DAN 31.12.2015.god.

din

	preko 365	180-365	90-180	60-90	30-60	0-30	ZBIR	
METALAC a.d.	ukupno	1.216.581	115.225.427	189.200.138	50.765.090	99.787.797	89.525.937	545.720.970
	domaće	1.216.581	420.154	3.391.327	399.591	1.110.273	1.784.004	8.321.930
	zavisna	0	114.805.273	185.053.834	50.365.499	98.677.524	86.975.689	535.877.819
	ino	0	0	754.977	0	0	766.244	1.521.221
<b>Proizvodna</b>								
METALAC POSUĐE	ukupno	42.096.334	44.249.226	89.141.840	54.586.538	101.301.478	195.508.869	526.884.285
	domaće	6.325.285	2.556.799	10.478.553	11.238.052	24.464.519	61.981.943	117.045.151
	zavisna	0	0	0	13.772.170	17.603.261	41.323.768	72.699.199
	ino	35.771.049	41.692.427	78.663.287	29.576.316	59.233.698	92.203.158	337.139.935
METALAC PRINT	ukupno	1.349.374	849.211	17.661.260	23.169.052	28.626.116	32.849.327	104.504.340
	domaće	1.334.535	839.176	2.184.180	2.139.054	4.378.375	9.898.412	20.773.732
	zavisna	0	3.601	15.316.390	20.169.100	24.079.897	22.950.915	82.519.903
	ino	14.839	6.434	160.690	860.898	167.844	0	1.210.705
METALAC INKO	ukupno	3.069.626	8.611.402	8.027.981	2.932.976	5.165.999	22.173.577	49.981.561
	domaće	2.170.004	1.353.117	1.680.973	513.431	3.346.959	10.719.034	19.783.518
	zavisna	0	75.223	0	0	770.573	3.594.780	4.440.576
	ino	899.622	7.183.062	6.347.008	2.419.545	1.048.467	7.859.763	25.757.467
METALAC BOJLER	ukupno	2.245.663	2.479.197	14.587.483	12.313.882	21.600.019	31.991.100	85.217.344
	domaće	1.624.047	2.445.186	1.939.580	3.691.824	4.929.620	7.115.573	21.745.830
	zavisna	0	0	0	0	2.639.802	7.811.785	10.451.587
	ino	621.616	34.011	12.647.903	8.622.058	14.030.597	17.063.742	53.019.927

METALAC GRUPA - DOSPELA POTRAŽIVANJA NA DAN 31.12.2015.god.

din

Trgovačka domaća		preko 365	180-365	90-180	60-90	30-60	0-30	ZBIR
METALAC MARKET	ukupno	22.833.202	3.459.581	2.868.335	1.678.739	4.217.909	18.643.875	53.701.641
	kredit	22.806.180	2.894.819	2.483.338	1.459.308	3.147.729	15.014.282	47.805.656
	zavisna	0	0	0	27.719	48.751	2.578.188	2.654.658
	veleprodaja	27.022	564.761	384.997	191.712	1.021.429	1.051.405	3.241.327
METALAC TRADE	ukupno	11.349.454	6.427.420	14.515.533	4.155.016	12.222.531	29.111.398	77.781.352
	domaće	4.230.666	3.343.749	5.220.011	1.812.939	4.665.380	14.473.502	33.746.247
	zavisna	0	0	0	0	4.014.629	5.856.810	9.871.439
	ino	7.118.788	3.083.671	9.295.522	2.342.077	3.542.522	8.781.086	34.163.666
METPOR	ukupno	154.457	0	0	30.750	55.650	753.615	994.472
	domaće	154.457	0	0	30.750	55.650	753.615	994.472
	zavisna	0	0	0	0	0	0	0
	ino	0	0	0	0	0	0	0
METALAC PROLETER	ukupno	2.123.048	144.762	433.824	582.270	3.041.829	12.696.726	19.022.459
	kredit	243.909	0	5.194	0	3.000	123.995	376.098
	zavisna	0	23.738	57.621	133.455	137.233	8.200.337	8.552.384
	domaće	1.879.139	121.024	371.009	448.815	2.901.596	4.372.394	10.093.977
METALAC METALURGIJA	ukupno	29.309.707	2.382.520	4.177.262	3.832.896	10.421.111	21.303.799	71.427.296
	kredit	29.309.707	1.719.788	1.324.937	631.318	1.120.331	5.401.119	39.507.200
	zavisna	0	0	0	0	0	4.761.942	4.761.942
	veleprodaja	0	662.732	2.852.325	3.201.578	9.300.780	11.140.738	27.158.154
Trgovačka ino		eur						
METROT	ukupno	4.091	1.610	71.233	29.457	76.296	89.108	271.796
	domaće	4.091	1.610	71.233	29.457	76.296	50.319	233.007
	ino	0	0	0	0	0	38.789	38.789
METALAC MARKET Podgorica	ukupno	19.418	55.654	80.136	39.953	54.629	67.290	317.081
	kredit	10.952	41.602	37.894	12.687	15.410	18.921	137.466
	veleprodaja	8.466	14.052	42.242	27.266	39.219	48.369	179.615
PROMO-METAL	ukupno	39.231	9.148	12.948	10.615	17.585	21.964	111.491
METALAC-UKRAJINA	ukupno	23.647	0	0	0	877	3.679	28.203
	domaće	23.647	0	0	0	877	3.679	28.203
	ino	0	0	0	0	0	0	0

METALAC GRUPA - PROCENAT NAPLATE ZA 2014. i 2015.god

	januar		februar		mart		april		maj		jun		
	2014	2015	2014	2015	2014	2015	2014	2015	2014	2015	2014	2015	
METALAC POSUDE	din	29,31	43,70	30,82	32,32	35,71	32,46	30,68	38,15	24,86	32,81	27,72	31,65
	eur	25,99	24,04	24,67	21,69	54,67	40,92	65,20	19,63	24,34	34,44	54,53	23,44
METALAC PRINT	interno	25,87	16,99	14,70	18,65	34,67	37,13	37,29	23,13	41,54	32,82	37,11	26,50
	externo	40,39	53,12	45,70	52,54	57,44	59,89	49,18	55,12	46,28	57,34	40,33	60,62
METALAC INKO	din	40,15	36,55	28,70	27,82	25,18	40,82	37,47	39,33	26,55	50,86	26,35	29,79
	eur	24,48	27,27	14,60	11,66	22,76	21,85	36,13	15,93	16,05	13,65	29,60	35,39
METALAC BOJLER	din	38,53	44,92	40,50	36,11	47,42	49,51	36,71	46,36	37,16	40,18	40,12	48,58
	eur	30,83	13,31	19,78	23,06	19,35	17,92	31,29	17,82	24,48	17,37	23,47	28,28
METALAC MARKET	din	42,15	43,19	45,59	49,74	44,86	46,71	44,99	46,72	42,59	46,78	43,68	47,47
METALAC TRADE	din	36,49	49,41	30,14	49,47	38,81	55,00	36,96	50,89	32,23	42,43	35,08	40,60
	eur	11,25	15,54	15,58	4,99	21,30	20,16	7,97	16,96	15,38	15,13	15,47	27,36
METPOR	din	75,66	90,36	72,70	71,08	71,78	77,77	59,24	89,07	94,25	74,42	100,00	56,59
METALAC PROLETER	din	78,28	43,98	71,96	67,55	51,73	59,24	61,23	57,30	56,04	78,78	55,94	91,29
METALAC METALURGIJA	din	35,90	41,96	41,32	39,56	37,24	48,57	37,55	42,96	43,12	49,27	45,05	44,82
METROT	eur	73,35	51,27	72,20	52,79	64,97	51,98	61,60	23,21	36,67	19,85	38,11	28,75
METALAC-MARKET Podgorica	eur	36,37	22,01	24,67	35,25	34,08	34,46	39,98	49,83	35,13	28,13	37,49	44,64
PROMO-METAL Zagreb	eur	35,36	28,94	11,87	31,29	43,52	40,86	37,59	35,48	35,20	38,95	40,38	55,63
METALAC UKRAJINA	eur	15,13	20,62	32,14	29,16	32,42	33,80	20,40	28,85	16,54	21,00	14,53	36,68



METALAC GRUPA - PROCENAT NAPLATE ZA 2014. i 2015.god

	jul		avgust		septembar		oktobar		novembar		decembar		
	2014	2015	2014	2015	2014	2015	2014	2015	2014	2015	2014	2015	
METALAC POSUĐE	din	25,01	31,18	35,13	32,11	34,50	31,07	29,63	34,55	29,53	39,92	25,38	33,97
	eur	44,46	31,42	24,26	24,76	45,49	19,69	31,94	39,11	57,20	29,72	30,98	25,20
METALAC PRINT	interno	34,33	28,82	31,02	20,07	31,17	20,36	40,71	17,45	24,50	19,86	24,25	22,11
	externo	57,54	34,59	26,91	59,24	62,47	53,86	57,18	39,78	55,26	69,49	67,05	72,57
METALAC INKO	din	28,92	36,64	43,66	42,01	50,21	48,69	41,31	48,20	38,87	45,51	45,07	54,90
	eur	36,27	14,06	16,32	24,68	21,19	24,98	17,96	16,26	25,74	33,97	38,61	38,06
METALAC BOJLER	din	38,35	47,12	38,64	47,86	40,90	49,62	41,17	51,26	36,05	44,98	48,75	56,17
	eur	32,34	24,26	26,91	32,68	23,20	32,43	24,60	9,17	22,83	26,69	31,17	26,54
METALAC MARKET	din	45,18	46,08	44,24	46,56	44,80	47,30	44,55	47,86	46,93	48,05	51,50	54,30
	din	34,48	40,69	40,16	39,29	36,14	31,21	35,66	36,53	48,65	54,80	49,35	40,90
METALAC TRADE	eur	19,68	10,38	25,40	22,80	8,58	11,03	18,80	17,88	17,82	28,14	21,97	13,02
METPOR	din	100,00	75,55	79,14	54,07	100,00	85,59	100,00	65,25	100,00	72,79	100,00	77,95
METALAC PROLETER	din	68,54	90,24	70,12	94,28	59,54	94,93	80,58	82,36	73,10	96,32	82,56	90,94
METALAC METALURGIJA	din	48,78	52,69	50,02	44,59	53,66	46,65	49,51	43,17	54,19	50,98	76,87	50,05
METROT	eur	56,49	28,61	51,28	19,07	63,88	25,37	66,13	45,39	54,63	20,11	84,12	59,46
METALAC-MARKET Podgorica	eur	51,17	36,09	32,13	31,30	42,54	43,67	30,92	52,69	34,75	46,50	29,14	34,93
PROMO-METAL Zagreb	eur	34,65	65,16	46,46	48,96	44,34	44,42	53,04	64,16	28,03	32,03	59,23	65,49
METALAC UKRAJINA	eur	14,02	19,54	14,28	34,09	19,02	25,53	32,24	26,17	34,28	32,63	49,88	44,51

## *II ANALIZA ZALIHA*

Analiza zaliha na nivou proizvodnih i trgovačkih društava obuhvata analizu ukupnih, optimalnih i analizu zaliha sa usporenim obrtom.

Ukupne zalihe čine zalihe materijala, nedovršene proizvodnje i gotovih proizvoda kod proizvodnih društava i zalihe robe kod trgovačkih društava. Baza ukupnih zaliha je osnova za poredjenje sa utvrđenim optimalnim zalihama po svim kategorijama za posmatrani period.

Ukupne zalihe proizvodnih društava su iznad optimalnih, kod Metalac Printa 65,5% su zalihe veće u odnosu na optimalne. Metalac Bojler ima zalihe skoro na nivou optimalnih, odnosno ukupne zalihe veće su za 4,8%. Ukupne zalihe Metalac Posudja su neznatno manje od optimalnih ali u strukturi zalihe materijala su veće za 43,1% a zalihe gotove robe su manje 37,4% od optimalnih. Manje zalihe od optimalnih ima Metalac Inko za 6,1%, a strukturi su zalihe materijala veće za 30,6% a gotove robe manje za 35 % od optimalnih zaliha.

Ukupne zalihe iznad optimalnih su kod domaćih trgovačkih društva, Metalac Marketa za 34,9% i Metalac Trade za 53,1%.

Ino trgovačka društva izuzev Metalac Podgorice imaju ukupne zalihe na nivou ili ispod optimalnih. Veće zalihe od optimalnih kod Metalac Podgorice su 40,7%.

Zalihe sa usporenim obrtom su zalihe materijala, gotovih proizvoda i trgovačke robe koje imaju usporenu ili veoma malu potrošnju. Baza zaliha se formira na početku godine kada se definiše i plan potrošnje tokom godine. Kriterijum za formiranje baze zaliha je da, artikal nije imao nabavku (ulaz) jednu godinu.

Zalihe materijala sa usporenim obrtom kod proizvodnih društava na početku godine su imale učešće 14,1% u ukupnim zalihama a tokom godine je potrošeno 39,3% zaliha materijala. Za razliku od materijala učešće zaliha sa usporenim obrtom kod gotovih proizvoda u ukupnim zalihama je 9,5%, a tokom godine je potrošeno 44,9%.

Domaća trgovačka društava imaju sličnu situaciju kao i proizvodna u delu proizvoda, tako da od ukupnih zaliha trgovačke robe sa usporenim obrtom učešće je 13,% a potrošeno je 72,5% zaliha trgovačke robe.

Efikasnost upravljanja resursima na bazi datih analiza zahteva mere i aktivnosti za smanjenje iznosa dospelih potraživanja, povećanje stepena naplate kao i veću potrošnju zaliha materijala sa usporenim obrtom.

METALAC GRUPA - ANALIZA OPTIMALNIH ZALJIHA (U EUR)

	01/01/2015	31/03/2015	30/06/2015	30/09/2015	31/10/2015	30/11/2015	31/12/2015	Optimalne	31/12/2015 / optimalne %
Materijal	4.754.633	4.933.744	4.747.488	5.117.360	4.793.416	4.975.816	4.992.008	3.487.500	143,14
Ned. proizvodnja	559.976	684.531	654.753	705.730	1.164.800	830.930	648.053	560.000	115,72
Gotovi proizvodi	2.735.024	3.338.377	3.961.093	3.290.700	3.088.769	2.992.708	2.952.415	4.636.149	63,68
<b>UKUPNO</b>	<b>8.049.633</b>	<b>8.956.652</b>	<b>9.363.334</b>	<b>9.113.790</b>	<b>9.046.985</b>	<b>8.799.454</b>	<b>8.592.476</b>	<b>8.683.649</b>	<b>98,95</b>
Materijal	334.225	374.856	341.608	331.408	343.424	315.744	305.096	162.500	187,75
Ned. proizvodnja	35.333	53.464	58.424	48.616	47.016	44.064	46.112	25.000	184,45
Gotovi proizvodi	36.783	34.504	42.336	37.760	38.872	47.560	37.064	47.083	78,72
<b>UKUPNO</b>	<b>406.341</b>	<b>462.824</b>	<b>442.368</b>	<b>417.784</b>	<b>429.312</b>	<b>407.368</b>	<b>388.272</b>	<b>234.583</b>	<b>165,52</b>
Materijal	474.375	595.424	544.552	461.160	433.808	411.576	435.624	333.333	130,69
Ned. proizvodnja	84.139	101.904	92.808	98.256	72.424	66.632	50.472	71.304	70,78
Gotovi proizvodi	240.704	284.232	280.120	190.488	200.616	196.024	240.112	368.696	65,12
<b>UKUPNO</b>	<b>799.218</b>	<b>981.560</b>	<b>917.480</b>	<b>749.904</b>	<b>706.848</b>	<b>674.232</b>	<b>726.208</b>	<b>773.333</b>	<b>93,91</b>
Materijal	240.017	225.480	279.880	390.000	331.544	296.856	196.016	130.000	150,78
Ned. proizvodnja	156.000	166.544	262.984	245.856	219.032	204.408	165.912	110.000	150,83
Gotovi proizvodi	512.861	417.728	314.912	296.568	366.544	433.576	518.576	600.000	86,43
<b>UKUPNO</b>	<b>908.878</b>	<b>809.752</b>	<b>857.776</b>	<b>932.424</b>	<b>917.120</b>	<b>934.840</b>	<b>880.504</b>	<b>840.000</b>	<b>104,82</b>
Napomena: Materijal (planske cene). Gotovi proizvodi (OCBP cene) kurs Posude - 1€=130,00 din; Print, Inko i Bojler - 1€=125,00 din									
Nedovršena proizvodnja (planske cene). Gotovi proizvodi (OCBP cene) kurs Posude - 1€=130,00 din; Print, Inko i Bojler - 1€=125,00 din									
METALAC MARKET	293.908	289.336	454.256	428.344	429.240	423.992	311.328	258.333	120,51
Roba u magacinu	3.698.567	3.692.296	3.845.696	3.877.592	4.016.312	4.098.040	4.119.672	3.025.000	136,19
Roba u maloprodaji	3.992.475	3.981.632	4.299.952	4.305.936	4.445.552	4.522.032	4.431.000	3.283.333	134,95
<b>UKUPNO</b>	<b>835.650</b>	<b>936.136</b>	<b>1.307.992</b>	<b>1.179.288</b>	<b>1.143.008</b>	<b>1.094.248</b>	<b>1.135.232</b>	<b>741.667</b>	<b>153,06</b>
Roba u magacinu	0	0	0	0	0	0	0	0	0,00
Roba u maloprodaji	835.650	936.136	1.307.992	1.179.288	1.143.008	1.094.248	1.135.232	741.667	153,06
<b>UKUPNO</b>	<b>835.650</b>	<b>936.136</b>	<b>1.307.992</b>	<b>1.179.288</b>	<b>1.143.008</b>	<b>1.094.248</b>	<b>1.135.232</b>	<b>4.025.000</b>	<b>138,29</b>
Napomena: Roba u magacinu (nabavne cene), Roba u maloprodaji (maloprodajne cene sa PDV-om) 1€ = 125,00 din									
METROT	187.023	194.114	293.542	318.399	407.075	418.288	323.055	300.000	107,69
Roba u magacinu	0	0	0	0	0	0	0	0	0,00
Roba u maloprodaji	187.023	194.114	293.542	318.399	407.075	418.288	323.055	300.000	107,69
<b>UKUPNO</b>	<b>187.023</b>	<b>194.114</b>	<b>293.542</b>	<b>318.399</b>	<b>407.075</b>	<b>418.288</b>	<b>323.055</b>	<b>135.000</b>	<b>154,00</b>
Roba u magacinu	283.730	220.690	203.200	211.982	197.246	207.469	207.905	185.000	131,06
Roba u maloprodaji	183.783	219.290	235.780	249.474	255.683	232.845	242.460	320.000	140,74
<b>UKUPNO</b>	<b>467.513</b>	<b>439.980</b>	<b>438.980</b>	<b>461.456</b>	<b>452.929</b>	<b>440.314</b>	<b>450.365</b>	<b>350.000</b>	<b>106,85</b>
Roba u magacinu	381.637	336.291	338.974	308.716	310.440	363.262	373.974	350.000	0,00
Roba u maloprodaji	0	0	0	0	0	0	0	0	0,00
<b>UKUPNO</b>	<b>381.637</b>	<b>336.291</b>	<b>338.974</b>	<b>308.716</b>	<b>338.974</b>	<b>363.262</b>	<b>373.974</b>	<b>130.000</b>	<b>75,06</b>
Roba u magacinu	99.956	44.797	85.441	107.537	107.508	84.553	97.581	130.000	0,00
Roba u maloprodaji	0	0	0	0	0	0	0	0	0,00
<b>UKUPNO</b>	<b>99.956</b>	<b>44.797</b>	<b>85.441</b>	<b>107.537</b>	<b>107.508</b>	<b>84.553</b>	<b>97.581</b>	<b>130.000</b>	<b>75,06</b>
Napomena: Roba u magacinu (nabavne cene), Roba u maloprodaji (maloprodajne cene sa PDV-om)									
<b>UKUPNO</b>	<b>1.244.975</b>	<b>1.244.975</b>	<b>1.244.975</b>	<b>1.244.975</b>	<b>1.244.975</b>	<b>1.244.975</b>	<b>1.244.975</b>	<b>1.244.975</b>	<b>113,18</b>
<b>UKUPNO METALAC GRUPA</b>	<b>17.398.667</b>	<b>17.398.667</b>	<b>17.398.667</b>	<b>17.398.667</b>	<b>17.398.667</b>	<b>17.398.667</b>	<b>17.398.667</b>	<b>15.656.565</b>	<b>111,13</b>

# METALAC GRUPA - ZALIHE SA USPORENIM OBRATOM U PERIODU OD 01.01.- 31.12.2015.god

u eur

Proizvodna	MATERIJAL				GOTOVI PROIZVODI					
	ukupne zalihe na dan 01.01.2015.	saldo zaliha sa usporenim obrtom na dan 01.01.2015.	% ukup.zalihe/zal.uspr.obrt	potrošnja zaliha sa usporenim obrtom u 2015.	% potrošnja/saldo	ukupne zalihe na dan 01.01.2015.	saldo zaliha sa usporenim obrtom na dan 01.01.2015.	% ukup.zalihe/zal.uspr.obrt	potrošnja zaliha sa usporenim obrtom u 2015.	% potrošnja/saldo
METALAC POSUDE	4.754.633	713.435	15,01	282.701	39,63	2.952.415	326.992	11,08	154.567	47,27
METALAC PRINT	334.255	41.608	12,45	9.639	23,17	37.064	4.441	11,98	2.433	54,79
METALAC INKO	474.375	59.872	12,62	26.693	44,58	240.112	24.573	10,23	741	3,01
METALAC BOJLER	240.017	2.422	1,01	2.422	100,00	518.576	3.419	0,66	3.419	100,00
<b>UKUPNO</b>	<b>5.803.280</b>	<b>817.337</b>	<b>14,08</b>	<b>321.455</b>	<b>39,33</b>	<b>3.748.167</b>	<b>359.425</b>	<b>9,59</b>	<b>161.160</b>	<b>44,84</b>

u eur

Domaća trgovačka	TRGOVAČKA ROBA				
	ukupne zalihe na dan 01.01.2015.	saldo zaliha sa usporenim obrtom na dan 01.01.2015.	% ukup.zalihe/zal.uspr.obrt	potrošnja zaliha sa usporenim obrtom u 2015.	% potrošnja/saldo
METALAC MARKET	3.992.475	551.801	13,82	381.347	69,11
METALAC TRADE	835.650	47.652	5,70	44.814	94,05
METPOR	30.624	4.814	15,72	904	18,77
METALAC PROLETER	923.424	32.275	3,50	30.958	95,92
METALAC METALURGIJA	775	122.148	15,758	92.032	75,34
<b>UKUPNO</b>	<b>5.782.948</b>	<b>758.689</b>	<b>13,12</b>	<b>550.055</b>	<b>72,50</b>

Napomena: Kriterijum za zalihe sa usporenim obrtom je da nema ulaza u toku jedne godine (baza 2014.godina).

## TRŽIŠNI SEGMENT

Ukupna realizacija u 2015.godini na nivou Metalac Grupe beleži rast 5% u odnosu na prethodnu godinu i 17% u odnosu na baznu 2011.godinu. Struktura realizacije ima različite tendencije u zavisnosti da li se posmatra kao ino ili kao domaće tržište.

Realizacija na ino tržištu u 2015.godini u odnosu na prošlu godinu ima rast 2%, a u odnosu na 2011.godinu rast je 5%. Uticaj na ukupan rast imaju sva društva Metalac Grupe koja su izvezno orijentisana, izuzev Metalac Posudja koje ima istu realizaciju kao u prošloj godini i u 2011.godini. Ovakav trend je uslovljen značajnim padom prodaje na ruskom i ukrajinskom tržištu. Metalac Inko ima rast 15% u odnosu na prošlu i 36% u odnosu na 2011.godinu. Značajan rast izvoza ima i Metalac Bojler, 12% u odnosu na isti period prošle godine i 54% u odnosu na baznu godinu. Domaća trgovina Metalac Trade je izvezla u 2015.godini više za 10% u odnosu na 2014.godinu i 15% u odnosu na 2011.godinu.

Učešće ino realizacije u ukupnoj realizaciji je manje za 1% u odnosu na prošlu godinu. Pojedinačno, samo Metalac Posudje u 2015.godini je smanjilo učešće izvoza u ukupnoj realizaciji za 1% a ostali imaju rast i to Metalac Inko 4%, Metalac Bojler 6% i Metalac Trade 1%.

Realizacija na domaćem tržištu je veća za 6% u odnosu na prošlu godinu i 25% u odnosu na 2011.godinu. Rast na domaćem tržištu je prisutan kod Metalac Posudja 1%, Metalac Marketa 20% i Metalac Trade 6%. Pad realizacije beleže Metalac Inko 4%, Metalac Bojler 11% a Metalac Print je zadržao realizaciju na nivou prošle godine.

Učešće domaće realizacije u ukupnoj realizaciji je veće za 1% u odnosu na 2014.godinu. Posmatrano po društvima rast ima samo Metalac Posudje 1% a ostala društva imaju pad u učešću domaće realizacije u ukupnoj realizaciji u odnosu na prošlu godinu.

Produktivnost merena prometom (bez PDV-a) po radniku ukupno za sva domaća trgovačka društva ima rast 11% u odnosu na plan i 8% u odnosu na prethodnu godinu. RUC-a po radniku za posmatrani period ima pad 3% u odnosu na isti period prošle godine a na nivou je plana. Promet po radniku kod ino trgovina je manji za 27% u odnosu na plan a 31% u odnosu na prošlu godinu. RUC po radniku ino trgovina je 20% veća u odnosu na biznis plan a 15% manja u odnosu na isti period prošle godine. Pad ukupne produktivnosti ino trgovina je uticaj značajnog pada prometa Metrota.

# Realizacija na inostranom i domaćem tržištu za period od 2011-2015. godine

u EUR

	2011			2012			2013			2014			2015			ost 2015/2011
	% učešća	ost 2012/2011	% učešća	% učešća	ost 2013/2012	% učešća	ost 2014/2013	% učešća	ost 2015/2014							
<b>1 Metalac Posudje</b>																
Izvoz	13.460.673	64	16.261.342	71	121	14.972.144	68	92	13.336.152	63	89	13.311.716	62	100	99	
* Domaće tržište	7.506.203	36	6.718.914	29	90	7.101.556	32	106	7.932.496	37	112	8.030.701	38	101	107	
	<b>20.966.876</b>		<b>22.980.256</b>		<b>110</b>	<b>22.073.700</b>		<b>96</b>	<b>21.268.648</b>		<b>96</b>	<b>21.342.417</b>		<b>100</b>	<b>102</b>	
<b>2 Metalac Print</b>																
Izvoz	23.304	1	6.649	0	78	5.164	0	78	24.543	1	475	42.645	2	174	0	
Domaće tržište	2.458.581	99	3.181.476	100	129	3.225.244	100	101	2.634.665	99	82	2.643.183	98	100	108	
	<b>2.481.885</b>		<b>3.188.125</b>		<b>128</b>	<b>3.230.408</b>		<b>101</b>	<b>2.659.208</b>		<b>82</b>	<b>2.685.828</b>		<b>101</b>	<b>108</b>	
<b>3 Metalac Inko</b>																
Izvoz	731.732	47	794.633	42	109	955.445	41	120	866.498	35	91	993.090	39	115	136	
Domaće tržište	838.963	53	1.114.689	58	133	1.383.015	59	124	1.635.177	65	118	1.566.649	61	96	187	
	<b>1.570.695</b>		<b>1.909.322</b>		<b>122</b>	<b>2.338.460</b>		<b>122</b>	<b>2.501.675</b>		<b>107</b>	<b>2.559.739</b>		<b>102</b>	<b>163</b>	
<b>4 Metalac Bojler</b>																
Izvoz	959.880	30	1.089.039	29	113	1.122.708	32	103	1.320.600	36	118	1.480.493	42	112	154	
Domaće tržište	2.274.088	70	2.648.678	71	116	2.425.600	68	92	2.303.293	64	95	2.054.225	58	89	90	
	<b>3.233.968</b>		<b>3.737.717</b>		<b>116</b>	<b>3.548.308</b>		<b>95</b>	<b>3.623.893</b>		<b>102</b>	<b>3.534.718</b>		<b>98</b>	<b>109</b>	
<b>5 Metalac Market</b>																
Izvoz	0	0	0	0	0	0	0	0	0	0	0	0	0	0	0	
** Domaće tržište	6.622.453	100	7.197.234	100	109	8.260.464	100	115	8.824.655	100	107	10.551.414	100	120	159	
	<b>6.622.453</b>		<b>7.197.234</b>		<b>109</b>	<b>8.260.464</b>		<b>115</b>	<b>8.824.655</b>		<b>107</b>	<b>10.551.414</b>		<b>120</b>	<b>159</b>	
<b>6 Metalac Trade</b>																
Izvoz	783.839	27	841.462	29	107	823.444	28	98	817.833	26	99	901.017	27	110	115	
Domaće tržište	2.088.375	73	2.061.640	71	99	2.069.877	72	100	2.288.459	74	111	2.432.781	73	106	116	
	<b>2.872.214</b>		<b>2.903.102</b>		<b>101</b>	<b>2.893.321</b>		<b>100</b>	<b>3.106.292</b>		<b>107</b>	<b>3.333.798</b>		<b>107</b>	<b>116</b>	
<b>Ukupno</b>																
Izvoz	15.959.428	42	18.993.125	45	119	17.878.905	42	94	16.365.626	39	92	16.728.961	38	102	105	
Domaće tržište	21.788.663	58	22.922.631	55	105	24.465.756	58	107	25.618.745	61	105	27.278.953	62	106	125	
<b>Ukupno</b>	<b>37.748.091</b>		<b>41.915.756</b>		<b>111</b>	<b>42.344.661</b>		<b>101</b>	<b>41.984.371</b>		<b>99</b>	<b>44.007.914</b>		<b>105</b>	<b>117</b>	

\* Napomena: u realizaciji na domaćem tržištu Metalac Posudja uključena je prodaja proizvođa Metalac Bojleru.

\*\* Napomena: u realizaciji na domaćem tržištu Metalac Market uključena je samo maloprodaja.

## INO TRŽIŠTE

Na ino tržištu Metalac Grupa je u 2015. godini plasirala svoje proizvode u vrednosti 16,8 miliona eur-a što predstavlja rast od 2% u odnosu na prošlu godinu i 5% u odnosu na 2011.godinu, a pad 10% u poredjenju sa plaskim ciljevima.

Metalac Posudje u ukupno ostvarenom izvozu učestvuje sa 79% ili vrednosno 13,3 miliona eur-a. Ostala tri zavisna društva Metalac Bojler sa 9% odnosno 1,5 miliona eur-a, Metalac Inko sa milion eur-a ili 6% i Metalac Trade sa 5% i ostvarenih 0,9 milioa eur-a.

Geografski posmatrano Metalac Grupa je prisutna na tržištima 23 države. Vrednosno, na dvanaest tržišta ostvarena je realizacija iznad 500.000 eur-a, na dva tržišta realizacija veća od 200.000 eur-a i na dva tržišta realizacija preko 100.000 eur-a. U 2015.godini dva društva su izašla na nova tržišta i to Metalac Posudje po prvi put svoje proizvode plasira na tržište Libana a Metalac Inko na tržište Češke.

Pojedinačno posmatrano, najveće izvozno tržište je BiH sa ostvarenih 3,2 mil eur-a, i učešćem od 20% u ukupnom izvozu Metalac Grupe. Strukturu izvoza dominantno čini posudje, sa ostvarenih 2,6 mil eur-a ( 82% ), asortiman uvoza Trade 350.000 eur-a (11%), bojleri sa 150.000 eur-a ( 5% učešća ) i sudopere 100.000 eur-a (4%).

Regionalno posmatrano, najveći izvoz Metalac Grupe bio je na području EX YU, uključujući i Kosovo sa ostvarenjem od 9,1 mil eur-a ili 68% ukupno ostvarenog izvoza u 2015.godini. Ovo su tržišta na kojima su, u većoj ili manjoj meri zastupljeni svi programi Metalac Grupe.

	Vrednost izvoza u EUR valuti		% 15/14	Broj država u okviru grupacije	Prisutnost društava Metalac Grupe	Broj stanovnika u milionima
	2014	2015				
<i>CEFTA</i>	4.985.542	7.170.550	143,78	7	4	23,1
<i>UNIJA RU BLRS KAZ</i>	5.062.864	2.845.096	56,20	3	2	170
<i>EU</i>	6.006.552	5.757.148	95,84	28	11	503,6
	<b>16.054.958</b>	<b>15.772.794</b>	<b>98,24</b>	<b>38</b>	<b>17</b>	<b>696,7</b>
<i>OSTALI</i>	310.668	956.167	307,77			
<b>Ukupno:</b>	<b>16.365.626</b>	<b>16.728.961</b>	<b>102,22</b>			

Države EX YU (Slovenija, Hrvatska, BiH, Makedonija, Crna Gora).  
 Države u grupi CEFTA (BiH, Crna Gora, Makedonija, Kosovo, Albanija).  
 Države u okviru UNIJA RU BLRS KAZ (Ruska Federacija, Ukrajina).

Na CEFTA području je u 2015.godini izvezeno 7,1 milion eur-a, u EU koju čini 28 država sa pola milijarde stanovnika izvezeno je 5,8 miliona eur-a, u Rusiju sa 170 miliona stanovnika izvezeno 2,8 milion eur-a. Broj stanovnika u ove tri unije ( EU, CEFTA, UNIJA RUBLRKAZ) je 700 miliona, sa 38 država, i našim prisustvom u 17 država. Pad realizacije u odnosu na prošlu godinu je prisutan kod UNIJE RU BLRS 44%, EU 4% ali je zato primetan značajan rast grupacije CEFTA 44%.

## IZVOZ POSREDSTVOM INO ZAVISNIH DRUŠTAVA

	Metrot Rusija		Market Podgorica		Promometal Hrvatska		Metalac Ukrajina		u EUR		%
	2014	2015	2014	2015	2014	2015	2014	2015	2014	2015	
<i>Metalac Posudje</i>	4.749.898	2.431.823	606.653	629.020	708.382	476.084	183.216	114.143	6 248 149	3 651.070	58,43
<i>Metalac Inko</i>	0	0	100.514	63.972	107.415	119.635	44.259	88.615	252 188	272 222	107,85
<i>Metalac Trade</i>	0	0	222.844	253.044	15.360	3.025	0	0	238 204	256.069	107,49
<i>Metalac Bojler</i>	82.604	165.530	74.604	61.917	16.239	0	2.887	44.985	176 334	272.432	154,49
<b>Ukupno:</b>	<b>4 832 502</b>	<b>2.597.353</b>	<b>1 004 615</b>	<b>1.007.953</b>	<b>847 396</b>	<b>598.744</b>	<b>230 362</b>	<b>247.743</b>	<b>6 914 875</b>	<b>4 451 793</b>	<b>64,37</b>

## UČEŠĆE POJEDINIH PROGRAMA METALAC GRUPE U UVOZU INO ZAVISNIH DRUŠTAVA

	Metrot Rusija		Market Podgorica		Promometal Hrvatska		Metalac Ukrajina		u %	
	2014	2015	2014	2015	2014	2015	2014	2015	2014	2015
<i>Metalac Posudje</i>	98,29	93,62	60,38	62,40	83,60	79,64	79,53	46,07	90,35	82,01
<i>Metalac Inko</i>	0	0	10,02	6,34	12,67	19,98	19,22	35,76	3,65	6,11
<i>Metalac Trade</i>	0	0	22,18	25,10	1,81	0,38	0	0	3,44	5,75
<i>Metalac Bojler</i>	1,71	6,38	7,42	6,16	1,92	0	1,25	18,17	2,56	6,13
<b>Ukupno:</b>	<b>100,00</b>	<b>100,00</b>	<b>100,00</b>	<b>100,00</b>	<b>100,00</b>	<b>100,00</b>	<b>100,00</b>	<b>100,00</b>	<b>100,00</b>	<b>100,00</b>

Posredstvom ino zavisnih društava, na tržišta gde ova društva posluju, plasira se ukupno 4,5 miliona eur-a proizvoda Metalac Grupe, što je 27% ukupno ostvarenog izvoza. Najveće učešće ima Metalac Posudje sa 82%, a ostala tri društva Metalac Inko, Metalac Bojler i Metalac Trade po 6%. U odnosu na prošlu godinu primetan je rast učešća realizacije Metalac Inka, Metalac Bojlera i Metalac Trade u uvozu zavisnih društava i to ukupno u procentu koliko je pad Metalac Posudja.

Metalac Posudje u 2015. godini preko ino zavisnih društava realizovao 3,7 milion eur-a, što čini 28% vrednosti ukupnog izvoza ovog društva ali i pad od 41% u odnosu na prošlu godinu. Metalac Inko je izvezao ino zavisnim društvima 272.000 eur, što čini 28% vrednosti ukupnog izvoza ovog društva ali u odnosu na prošlu godinu ima rast 8%. Izvoz Metalac Trade preko ino zavisnih društava je 256.000 eur, što čini 29% vrednosti ukupnog izvoza ovog društva a u odnosu na prošlu godinu prisutan je rast 7%. Metalac Bojler, posredstvom ino društava je ostvario izvoz 272.000 eur, što je 18% od ukupnog izvoza ovog društva i rast 54% u realizaciji preko ino zavisnih društava u odnosu na 2014. godinu.

Sa stanovišta strukture proizvoda u 2015. godini, Metalac Market Podgorica uvozi sve proizvode Metalac Grupe. Promometal uvozi sve programe izuzev bojlera, s tim što je Metalac Trade simbolično prisutan. Metrot je svoje aktivnosti isključivo usmerio na posudje, dok Metalac Ukrajina dominantno uvozi posudje, 80% a 20% uvoza ovog društva čine sudopere.



METALAC GRUPA-PLAN I OSTVARENJE REALIZACIJE NA NA INOTRŽIŠTU ZA 2014. I 2015. GODINU

u eur

	Ostvareno 2014.	Plan 2015.	Ostvareno 2015.		ost / pl 15	ost 15 /ost 14
			Vrednost	% učešća		
METALAC POSUDJE	13.336.152	15.300.000	13.311.716	79,57	87,00	99,82
METALAC PRINT	24.543	0	42.645	0,25	0,00	173,76
METALAC INKO	866.498	979.759	993.090	5,94	101,36	114,61
METALAC BOJLER	1.320.600	1.550.000	1.480.493	8,85	95,52	112,11
PROIZVODNA DRUŠTVA	15.547.793	17.829.759	15.827.944	94,61	88,77	101,80
METALAC TRADE	817.833	850.000	901.017	5,39	106,00	110,17
TRGOVAČKA DRUŠTVA dom	817.833	850.000	901.017	5,39	106,00	110,17
UKUPNO METALAC GRUPA	16.365.626	18.679.759	16.728.961	100,00	89,56	102,22

## Ostvarena realizacija na inostranom tržištu po državama

u EUR

R.br.	Tržište	Metalac Posudje		Metalac Print		Metalac Inko		Metalac Bojler		Metalac Trade		UKUPNO		%
		2014	2015	2014	2015	2014	2015	2014	2015	2014	2015	2014	2015	
1.	Rusija	4.749.898	2.431.823					82.604	165.530			4.832.502	2.597.353	53,75
2.	Francuska	845.433	1.134.325									845.433	1.134.325	134,17
3.	BIH	1.602.283	2.623.414	1.440		82.327	100.064	139.542	151.323	352.205		2.165.309	3.227.006	149,03
4.	Španija	393.400	324.080									393.400	324.080	82,38
5.	Hrvatska	1.238.932	809.210		6.704	107.415	119.635	16.239	39.429	3.025		1.377.946	978.003	70,98
6.	Češka	279.051	453.391			37.603		103.919	95.583			382.970	586.577	153,17
7.	Slovenija	996.691	1.317.053			354.211	400.210	238.373	178.693	1.672	1.672	1.592.547	1.897.628	119,16
8.	Amerika	158.296	760.442									180.323	780.158	432,64
9.	Nemačka	456.987	589.629						7.830			456.987	597.459	130,74
10.	Makedonija	481.157	484.714			66.187	56.683	74.058	108.080			730.429	842.422	115,33
11.	Engleska	210.209	189.961									210.209	189.961	90,37
12.	Ukrajina	183.216	114.143			44.259	88.615	2.887	44.985			230.362	247.743	107,55
13.	Italija	115.350	78.449									115.350	78.449	68,01
14.	Australija	11.572	22.143									11.572	22.143	191,35
15.	Crna Gora	606.653	629.020	9.470	9.340	189.817	167.982	208.253	188.368	253.044		1.237.037	1.247.754	100,87
16.	Izrael	47.670	107.613									47.670	107.613	225,75
17.	Emirati	6.574										6.574		
18.	Finska	581.554	759.541									581.554	759.541	130,61
19.	Kanada	8.807	12.956									8.807	12.956	147,11
20.	Danska	4.365										4.365		
21.	Švedska	25.068	27.530									25.068	27.530	109,82
22.	Japan	55.722	23.157									55.722	23.157	41,56
23.	Rumunija					20.723						20.723		
24.	Liban		10.140										10.140	
25.	Bugarska		2.624				22.298		60.133				85.055	
26.	Kosovo	277.264	406.358	13.633	26.601	1.559		454.725	440.539	78.410		852.767	951.908	111,63
	<b>Ukupno izvoz</b>	<b>13.336.152</b>	<b>13.311.716</b>	<b>24.543</b>	<b>42.645</b>	<b>866.498</b>	<b>993.090</b>	<b>1.320.600</b>	<b>1.480.493</b>	<b>817.833</b>	<b>901.017</b>	<b>16.365.626</b>	<b>16.728.961</b>	<b>102,22</b>

Metalac Posudje d.o.o.  
 Realizacija na inostranom tržištu za period od 2011 - 2015. godine

R.br.	Tržište	2011	2012	2013	2014	2015
1.	Rusija	4.366.566	6.566.485	6.255.656	4.749.898	2.431.823
2.	Francuska	825.049	807.043	915.277	845.433	1.134.325
3.	Bosna i Hercegovina	1.648.497	2.334.148	2.226.405	1.602.283	2.623.414
4.	Španija	230.413	246.012	165.768	393.400	328080
5.	Hrvatska	1.969.152	1.203.488	413.070	1.238.932	809.210
6.	Češka	75.369	94.816	176.319	279.051	453.391
7.	Slovenija	949.602	971.376	946.092	996.691	1.317.053
8.	Amerika	288.849	390.193	246.386	158.296	760.442
9.	Nemačka	328.143	461.237	502.150	456.987	589.629
10.	Makedonija	341.288	407.999	453.052	481.157	484.714
11.	Engleska		42.804	161.439	210.209	189961
12.	Ukrajina	126.253	490.863	547.626	183.216	114.143
13.	Italija	270.510	280.848	104.870	115.350	78.449
14.	Australija	25.423	15.823	19.883	11.572	22.143
15.	Crna Gora	665.603	676.164	665.836	606.653	629.020
16.	Albanija		12.563			
17.	Izrael			78.926	47.670	107.613
18.	Vijetnam			28.605		
19.	Emirati		26.457		6.574	
20.	Finska	744.910	720.549	618.846	581.554	759.541
21.	Slovačka	17.153	13.112			
22.	Kanada		1.775	2.826	8.807	12.956
23.	Danska	43.324		37.197	4.365	
24.	Grčka			10.797		
25.	Bugarska	15.308				2.624
26.	Austrija	9.483				
27.	Švedska	22.580	8.841	2.479	25.068	27.530
28.	Indonezija	27.129	59.675	34.086		
29.	Gruzija	7.417				
30.	Japan				55.722	23.157
31.	Kosovo	462662	429.071	358.553	277.264	406.358
32.	Liban					10.140
	Ukupno izvoz	13.460.673	16.261.342	14.972.144	13.336.152	13.311.716

u EUR

**Metalac Print d.o.o.**

**Realizacija na inostranom tržištu za period od 2011 - 2015. godine**

R. br.	Tržište	u EUR				
		2011	2012	2013	2014	2015
1.	Hrvatska	13.928				6.704
2.	Bosna i Hercegovina		2.425		14.440	
3.	Crna Gora	3.815	4.224	5.164	9.470	9.340
4.	Kosovo	5.561			13.633	26.601
	<b>Ukupno izvoz</b>	<b>23.304</b>	<b>6.649</b>	<b>5.164</b>	<b>24.543</b>	<b>42.645</b>

**Metalac Inko d.o.o.**

**Realizacija na inostranom tržištu za period od 2011 - 2015. godine**

R. br.	Tržište	u EUR				
		2011	2012	2013	2014	2015
1.	Rumunija	15.845	22.524	13.254	20.723	
2.	Makedonija	79.917	23.443	65.332	66.187	56.683
3.	Bosna i Hercegovina	105.514	105.971	115.415	82.327	100.064
4.	Hrvatska	20.928	96.728	114.251	107.415	119.635
5.	Češka					37.603
6.	Slovenija	313.489	326.970	408.528	354.211	400.210
7.	Crna Gora	187.562	205.681	179.379	189.817	167.982
8.	Kosovo	8.477	7.933	1.778	1.559	
9.	Bugarska		4.520			22.298
10.	Francuska		863			
11.	Rusija			3.034		
12.	Ukrajina			54.474	44.259	88.615
	<b>Ukupno izvoz</b>	<b>731.732</b>	<b>794.633</b>	<b>955.445</b>	<b>866.498</b>	<b>993.090</b>

**Metalac Bojler d.o.o.**

**Realizacija na inostranom tržištu za period od 2011 - 2015. godine**

R. br.	Tržište	2011	2012	2013	2014	2015
1.	Rusija	75.361	73.559	75.168	82.604	165.530
2.	Bosna i Hercegovina	76.398	135.844	78.159	139.542	151.323
3.	Crna Gora	265.245	217.379	257.999	208.253	188.368
4.	Bugarska					60.133
5.	Makedonija	2.854			74.058	108.080
6.	Kosovo	264.793	399.197	452.766	454.725	440.539
7.	Slovenija	275.229	217.888	158.775	238.373	178.693
8.	Hrvatska		45.172	76.273	16.239	39.429
9.	Češka			23.568	103.919	95.583
10.	Ukrajina				2.887	44.985
11.	Nemačka					7.830
	<b>Ukupno izvoz</b>	<b>959.880</b>	<b>1.089.039</b>	<b>1.122.708</b>	<b>1.320.600</b>	<b>1.480.493</b>

**Metalac Trade d.o.o.**

**Realizacija na inostranom tržištu za period od 2011 - 2015. godine**

R. br.	Tržište	2011	2012	2013	2014	2015
1.	Crna Gora	220.542	245.406	251.027	222.844	
2.	Hrvatska	84.682	55.805	43.948	15.360	3.025
3.	Bosna i Hercegovina	314.426	333.927	301.904	339.717	352.205
4.	Makedonija	81.598	61.254	80.629	109.027	192.945
5.	Kosovo	82.591	145.070	143.789	105.586	78.410
6.	Slovačka			2.147		
7.	Slovenija				3.272	1.672
8.	Amerika				22.027	19.716
	<b>Ukupno izvoz</b>	<b>783.839</b>	<b>841.462</b>	<b>823.444</b>	<b>817.833</b>	<b>901.017</b>

## DOMAĆE TRŽIŠTE

Zavisna društva u kojima je Metalac vlasnik 100% u 2015.godini ostvarila su realizaciju na domaćem tržištu u iznosu od 27,6 miliona eur-a što je za 6% više nego u prošloj godini a poredjenjem sa 2011.godinom taj rast je 17%. Učešće realizacije na domaćem tržištu u ukupnoj realizaciji se povećalo za 1% u odnosu na 2014. godinu.

Najveće proizvodno društvo, Metalac Posudje na domaćem tržištu je ostvarilo realizaciju 15% iznad plana i ostvarenje na nivou prošle godine. Rast realizacije u 2015.godini je rezultat veće prodaje preko domaćeg trgovinskog lanca DTL-a i to u iznosu od 1,2 milion eur-a. Učešće u realizaciji posredstvom domaćih zavisnih društava je 48% od ukupne realizacije a veliki sistemi učestvuju sa 19%. Ostali kupci podeljeni teritorijalno na zapadnu i centralnu Srbiju učestvuju sa 9%, kupci istočne i južne Srbije kao i Beograd sa 8%, teren Vojvodine sa 7%. U 2015.godini na navedenim terenima povećan je nivo prodaje izuzev kod zapadne i centralne Srbije gde je prisutan pad 7% u odnosu na prošlu godinu. Analiza realizacije po programima pokazuje da program emajliranog posudja je imao rast 9% u odnosu na prošlu godinu, ali je primetan značajan pad non-stick posudja i prodaje inox posudja u odnosu na prošlu godinu.

Realizacija Metalac Printa u 2015.godini je na nivou prošle godine ali sa padom 12% u odnosu na plan. Interna realizacija je manja za 18% od postavljenog plana a 10% u odnosu na prethodnu godinu. Učešće realizacije za eksterne kupce u ukupnoj realizaciji je 45%, ostvarenje je na nivou plana i 17% veće u odnosu na prošlu godinu.

Metalac Inko je u 2015.godini imao realizaciju koja je 2% ispod plana i 4% manja u odnosu na prošlu godinu. Ovakav pad je rezultat manje realizacije programa livenih polimera. Ovaj program ima učešće u ukupnoj realizaciji na domaćem tržištu 38%, pad 10% u odnosu na postavljeni plan i 13% u odnosu na 2014.godinu. Program inox sudopera ima rast u realizaciji 3% u odnosu na plan i 2% u odnosu na prošlu godinu. Rast realizacije inox programa je prisutan kod zavisnih društava a prodaja eksternim kupcima je bila na nivou prošle godine.

Metalac Bojler je ostvario ukupnu realizaciju 14% ispod planirane i 10% manju nego 2014.godine. Realizacija preko domaćih zavisnih društava ima učešće 29% u ukupnoj realizaciji a ostvarenje ima pad 6% u odnosu na prošlu godinu. Kupci podeljeni na tri terena( zapadna i centralna Srbija, istočna i južna i teren Beograda) učestvuju sa 71% u ukupnoj realizaciji i u odnosu na prošlu godinu su zabeležili pad od 11%. Najveći pad ima Beograd, koji ima i najveće učešće u ukupnoj realizaciji a pad je uslovljen prvenstveno zbog pada stanogradnje i prodaje za prvu ugradnju. Asortimanski gledano značajan je pad prodaje bojlera sa emajliranim kazanom a rast prodaje bojlera sa inox kazanom.

Metalac Market je u maloprodaji ostvario veću realizaciju od planirane za 19% i rast od 20% u odnosu na 2014.godinu. Ukupna realizacija proizvoda i roba naših zavisnih društava je 3,5 miliona eur-a i čini 35% učešća u ukupnoj maloprodaji. U strukturi prodaje po programa, ukupno zavisna društava imaju rast 4% u odnosu na 2014.godinu i to Metalac Posudje 1%, Metalac Trade 6%, Metalac Inko 25% i Metalac Bojler 9%. Pored rasta u realizaciji zavisnih društava značajan rast od 30% su imali programi tehničke robe i druge robe koje nisu iz asortimana Metalac grupe a koji čine ponudu Metalac Marketa kompletnom. Ukupna realizacija roba drugih proizvođača je 5,3 miliona eur-a i ima učešće 65% u ukupnoj maloprodaji.

Metalac Trade je na domaćem tržištu ostvario veću realizaciju za 6% u odnosu na plan i isto toliko u odnosu na prošlu godinu. Učešće realizacije preko domaćih zavisnih društava je 43% i ima rast 15% u odnosu na 2014.godinu. Realizacija po svim terenima ima rast izuzev Beograda. Teren Beograda je imao skoro tri puta manju realizaciju u odnosu na prošlu godinu, a razlog je pad prodaje velikim sistemima.

Metpor je 2015. godinu završio sa realizacijom koja je manja 19% u odnosu na plan a 14% u odnosu na prošlu godinu. Prodaja je isključivo orijentisana na eksterne kupce koji od bakelitne smole proizvode različite bakelitne pozicije.

METALAC GRUPA-PLAN I OSTVARENJE REALIZACIJE NA NA DOMAĆEM TRŽIŠTU ZA 2014. I 2015. GODINU

u eur

	Ostvareno 2014.	Plan 2015.	Ostvareno 2015.		ost / pl 15	ost 15 /ost 14
			Vrednost	% učešća		
METALAC POSUDJE	7.932.496	7.000.000	8.030.701	18,37	114,72	101,24
METALAC PRINT	2.634.665	3.000.000	2.643.183	6,05	88,11	100,32
METALAC INKO	1.635.177	1.604.271	1.566.649	3,58	97,65	95,81
METALAC BOJLER	2.303.293	2.400.000	2.054.224	4,70	85,59	89,19
<b>PROIZVODNA DRUŠTVA</b>	<b>14.505.631</b>	<b>14.004.271</b>	<b>14.294.757</b>	<b>32,70</b>	<b>102,07</b>	<b>98,55</b>
METALAC MARKET	8.824.655	8.894.600	10.551.414	24,14	118,63	119,57
METALAC TRADE	2.288.459	2.294.900	2.432.782	5,56	106,01	106,31
METPOR	331.960	360.000	284.090	0,65	78,91	85,58
<b>TRGOVAČKA DRUŠTVA dom</b>	<b>11.445.074</b>	<b>11.549.500</b>	<b>13.268.286</b>	<b>30,35</b>	<b>114,88</b>	<b>115,93</b>
<b>UKUPNO METALAC GRUPA</b>	<b>25.950.705</b>	<b>25.553.771</b>	<b>27.563.043</b>	<b>63,05</b>	<b>107,86</b>	<b>106,21</b>
METALAC PROLETER	8.402.396	8.288.936	9.804.557	22,43	118,28	116,69
METALAC METALURGIJA	6.113.163	6.591.691	6.348.171	14,52	96,31	103,84
<b>UKUPNO (sa Proleterom i Metalurgijom)</b>	<b>40.466.264</b>	<b>40.434.398</b>	<b>43.715.771</b>	<b>100,00</b>	<b>108,12</b>	<b>108,03</b>





## INVESTICIONI SEGMENT

Metalac Grupa je u 2015.godini investirala u nabavku nove opreme i modernizaciju postojeće 3,7 miliona eur-a od planiranih 5,8 miliona eur-a odnosno 64%. Realizovane investicije u 2015.godini u odnosu na prošlu godinu imaju značajan rast.

U strukturi planiranih i ostvarenih investicija za 2015.godinu najveće učešće ima matična kompanija a proizvodna društva i ino trgovine nisu realizovale planirane investicije.

Metalac Posudje kao najveće društvo Metalac Grupe u 2015.godini nije realizovao planiranu investiciju u iznosu od 2 miliona eur-a u liniju za proizvodnju posudja sa keramičkim i drugim nelepljivim premazima, nabavku prese za bakelit i kupovinu automatske linije za mehanički pogon. Investicije su pomerene za realizaciju u narednom periodu.

Metalac Print je u prošloj godini nastavio modernizaciju pogona preslikača ali nije realizovao planiranu nabavku mašine za pogon preslikača i ofset štampe tako da je kupovina pomerena za neki budući period.

Metalac Inko je u prošloj godini realizovao 23% od planiranih investicija i to u nabavku novih alata za granitne sudopere.

Metalac Bojler je plan investicija ostvario sa 28% a za proizvodnju su nabavljeni izvori za zavarivanje kao i novi alati za izradu kalupa za plastične pozicije.

Domaća trgovina je uglavnom planirane investicije realizovala kroz nabavku manjih dostavnih i većih teretnih vozila i modernizaciju maloprodajnih objekata. Posebno značajne investicije su u delu opremanja maloprodajnih objekata je imao Metalac Market i Metalac Proleter.

Ino trgovine za 2015.godinu nisu imale u planu investiciona ulaganja, izuzev Metalac Podgorice, sa planom kupovine skladišta, ali je tu investiciju na kraju realizovala matična kompanija.

Metalac a.d. je u 2015.godini imamo velike investicione projekte. Kupovina fabrike automobilskih delova Fad iz Gornjeg Milanovca koja je bila u stečaju, je jedna od većih investicija i to u vrednosti 2,1 milion eur-a. Druga po veličini investicija je kupovina poslovnog i skladišnog prostora u Podgorici i ovom kupovinom smo omogućili kvalitetno poslovanje i skladištenje robe za prodaju u Crnoj Gori. Ove godine, kao i do sada nije izostala redovna zamena vozila u voznom parku transporta, tako da je za zamenu izdvojeno 200 hiljada eur-a, a kupljena su dva teretna vozila.

## Investiciono ulaganje Metalac Grupe u 2015.godini

U EUR

	Ostvarenje u 2014.godini	Plan za 2015.godinu	Ostvarenje u 2015.godini	Ostvarenje 2015/Plan2015. %
METALAC AD	204.019	1.383.158	3.205.014	231,71
METALAC POSUDJE	51.822	2.643.505	143.386	5,42
METALAC PRINT	115.679	335.470	1.648	0,49
METALAC INKO	246.508	287.265	66.874	23,28
METALAC BOJLER	232.207	348.955	97.871	28,05
PROIZVODNJA	646.216	3.615.195	309.779	8,57
METALAC MARKET	57.573	78.310	81.657	104,27
METALAC TRADE	14.205	11.530	3.572	30,98
METPOR	-	1.660	-	-
TRGOVINA domaća	71.778	91.500	85.229	93,15
METROT Moskva	-	-	-	-
METALAC-MARKET Podgorica	32.348	500.000	-	-
PROMO-METAL Zagreb	1.012	35.000	-	-
METALAC UKRAJINA Kijev	1.095	-	-	-
TRGOVINA ino	34.455	535.000	-	-
METALAC PROLETER AD	232.022	100.000	80.753	80,85
METALAC METALURGIJA AD	21.942	70.000	35.565	50,93
METALAC-GRUPA	1.210.432	5.794.853	3.716.340	64,13

## **INFORMACIJE O ULAGANJIMA U CILJU ZAŠTITE ŽIVOTNE SREDINE**

U Metalac Grupi u 2015. godini posvećena je posebna pažnja unapređenju zaštite životne sredine. Sprovedeno je niz mera i aktivnosti od poboljšanja na proizvodima, procesima kao i aktivnostima na podizanju energetske efikasnosti.

U Metalac Posudju, kao najvećem proizvodnom društvu u 2015. godini posvećena je posebna pažnja unapređenju i zaštiti životne sredine. Sva pakovanja su projektovana tako da optimizuju proizvod po principu minimalne zapremine (EU 92/64) i u proizvodnji imaju minimalni utrošak materijala. Prilikom uvođenja novih i zamene sirovina koje se koriste u proizvodnji posudja uzima se u obzir njihov ekološki aspekt odnosno analiziraju se i porede MSDS liste sirovina.

Radi povećanja energetske efikasnosti urađene su kompenzacija reaktivne energije u TS3 i TS4, izvršeno pojačavanje kompenzacije u TS4, objedinjeno merenje vrha na TS4 i TS5, zamenjeni živini reflektori sa LED rasvetom u pogonu pripreme lima, urađeno selektivno upravljanje rasvetom u pogonima radi racionalnijeg korišćenja rasvete.

U cilju redukcije opasnog otpada u toku 2015. godine izvršeno je izdvajanje otpadnog grund emajla, belog i krem emajla kao neopasnog otpada iz ukupnog opasnog otpadnog emajla. Na taj način je za cca 17 t ili 9% smanjen ukupni opasni emajlni otpad. Takođe u cilju redukcije otpada sa dobavljačima boja za farbanje metala i drveta, razređivača, ulja famkortil i lepka sintelan ugovoreno je da se iskorišćena ambalaža vraća dobavljaču.

U cilju smanjivanja nastajanja ambalažnog otpada obezbeđeno je da se samolepljiva traka ubuduće nabavlja u koturovima sa namotanih 100 m, umestio dosadašnjih 50 m čime se dobija smanjenje u potrošnji kartonskih hilzni.

Metalac Posudje kao najveći proizvodni deo Metalac Grupe je u prošloj godini kao i predhodnih godina dao poseban akcenat na zaštiti i donošenju mera za unapređenje životne sredine. Planom za 2016.godinu nastavlja se kontinuiran rad na uvođenju novih i kvalitetnijih rešenja u procesima koji primenom mogu utucati na unapređenje i zaštitu okruženja.

Unapređenjem u organizaciji procesa proizvodnje u Metalac Bojleru smanjena je potrošnja gasa za 13%.

Izvršena je edukacija zaposlenih u svim društvima Metalac Grupe o pravilnom razvrstavanju otpada na svojim radnim mestima i pogonima a u cilju pravilne selekcije i smanjenja.

Za zbrinjavanje opasnog otpada na nivou Metalac Grupe je potrošeno 11,2 miliona dinara. Polovina navedenih troškova se odnosi na uklanjanje istorijskog opasnog otpada iz Metalac FAD-a.

## **AKTIVNOSTI ISTRAŽIVANJA I PLANIRANI BUDUĆI RAZVOJ**

Metalac grupa planira da u 2016. godini investira 5,1 milion eura i to deo u nabavku nove opreme, modernizaciju postojeće, kao i usavršavanje zaposlenih u različitim oblastima poslovnih aktivnosti.

U ukupnom iznosu investicionih aktivnosti, najveći deo od 4,6 milona eura se odnosu na ulaganje u stalnu imovinu, a u strukturi najveće je ulaganje u proizvodna društva i to 3,3 miliona eura. Metalac Posudje kao najveće društvo Metalac Grupe, planira investicije u iznosu od 1,5 miliona eura i to u proširenje proizvodnih kapaciteta u pogonu za sečenje lima, strateško prilagodjavanje u pogonu emajlirnice i pogonu bakelita i deo sredstava za zamenu opreme i alata.

Metalac Print planira nabavku nove softverske opreme za digitalnu štampu i deo sredstava planira za proširenje proizvodnih i magacinskih kapaciteta.

Metalac Inko u 2016.godini planira da izvrši nabavku novih kalupa za granitni program ali i redizajn postojećih alata za inox sudopere..

U ukupnom iznosu planiranih investicija za 2016.godinu pored Metalac Posudja, značajna sredstva u investicije planira Metalac Bojler i to u liniju za proizvodnju emajliranih i inox bojlera od 200-500 l.

Domaća i ino trgovina uglavnom planira investicije u kupovinu novih manjih dostavnih vozila i viljuškara. Pored nabavke za vozni park, predviđena su i ulaganja u rekonstrukciju maloprodajnih objekata.

Metalac a.d. za narednu godinu planira kupovinu novih teretnih vozila, i to pet vozila za prevoz robe do 6 tona i dva veća vozila za prevoz robe do 24 tone. Pored teretnih planirana je nabavka pet putničkih i dva kombi vozila. Planom se predviđaju i sredstva za unapređenje informacionih tehnologija.

Kao i svake godine, za investicioni segment u delu stručnog usavršavanja planirana su sredstva koja će biti implementirana u oblasti komercijalnih, finasijskih i proizvodnih aktivnosti, a biće realizovana preko različitih obuka i seminara.

Definisanom politikom u oblasti kvaliteta i zaštite životne sredine planirane su konstantne aktivnosti na unapređenju već uspostavljenog sistema kvaliteta ali i nova ulaganja za očuvanje životne sredine, racionalno korišćenje energije i vode, čuvanje i pravilno usmeravanje sekundarnih sirovina. Definisanom politikom se predviđa i ulaganje u razvoj proizvoda koji koriste obnovljive izvore energije.

## **BITNI POSLOVNI DOGAĐAJI NAKON DANA BILANSA**

Od dana bilansa pa do dana objavljivanja ovog izveštaja, nije bilo bitnih poslovnih događaja koji bi uticali na verodostojnost iskazanih finasijskih izveštaja ili na poslovanje društva.

#### 4. IZJAVA LICA ODGOVORNIH ZA SASTAVLJANJE IZVEŠTAJA

Prema našem najboljem saznanju, Godišnji finansijski izveštaj društva Metalac a.d. iz Gornjeg Milanovca za 2015. godinu, sastavljen je uz primenu odgovarajućih međunarodnih standarda finansijskog izveštavanja i daje istinite i objektivne podatke o imovini, obavezama, finansijskom položaju i poslovanju, dobitima i gubicima, tokovima gotovine i promenama na kapitalu javnog društva, uključujući i društva koja su uključena u konsolidovane izveštaje.



Lice odgovorno za sastavljanje godišnjeg izveštaja  
Izvršni direktor za finansijske poslove  
Radmila Todosijević, dipl. ecc



Zakonski zastupnik  
Generalni direktor

Petrašin Jakovljević, dipl. ing.

#### 5. ODLUKA O USVAJANJU FINANSIJSKIH IZVEŠTAJA

##### Napomena

Finansijski izveštaj Metalca a.d. za 2015. godinu odobren je dana 29. februara 2016. godine na sednici Nadzornog odbora izdavaoca i blagovremeno dostavljen Agenciji za privredne registre 29. februara 2016. godine.

Godišnji finansijski izveštaj sa Izveštajem i mišljenjem revizora o izvršeno reviziji navedenih finansijskih izveštaja u momentu objavljivanja Godišnjeg izveštaja još uvek nije usvojen od strane nadležnog organa društva (Skupštine društva). Društvo će u celosti naknadno objaviti odluku nadležnog organa o usvajanju finansijskih izveštaja sa Izveštajem i mišljenjem revizora o izvršenoj reviziji navedenih izveštaja, nakon održavanja redovne sednice skupštine društva zakazane za 27. maj 2016. godine.

#### 6. ODLUKA O RASPODELI DOBITI DRUŠTVA

##### Napomena

Odluka o raspodeli dobiti za 2015. godinu doneće se na redovnoj sednici skupštine, koja je zakazana za 27. maj 2016. godine. Društvo će u celosti naknadno, u roku predviđenom zakonom, objaviti odluku skupštine, kao nadležnog organa, o raspodeli dobiti društva.

U Gornjem Milanovcu, dana 28. aprila 2016. godine



Lice odgovorno za sastavljanje godišnjeg izveštaja  
Izvršni direktor za finansijske poslove  
Radmila Todosijević, dipl. ecc



Zakonski zastupnik  
Generalni direktor

Petrašin Jakovljević, dipl. ing.