



**GODIŠNJI IZVEŠTAJ  
AKCIONARSKOG DRUŠTVA  
ALFA-PLAM VRANJE  
ZA 2015.GODINU**



U skladu sa članom 50. Zakona o tržištu kapitala ("Službeni glasnik RS" broj 31/2011) i članom 5. Pravilnika o sadržini, formi i načinu objavljivanja godišnjih, polugodišnjih i kvartalnih izveštaja javnih društava ("Službeni glasnik RS" broj 14/2012), Akcionarsko društvo Metalna industrija ALFA-PLAM VRANJE, MB 07137923 objavljuje:

**GODIŠNJI IZVEŠTAJ**  
**AKCIONARSKOG DRUŠTVA „ALFA-PLAM“**  
**ZA 2015. GODINU**

**S A D R Ž A J :**

- 1. GODIŠNJI FINANSIJSKI IZVEŠTAJI ALFA-PLAM A.D. VRANJE ZA 2015. GODINU**  
*(Bilans stanja, Bilans uspeha, Izveštaj o tokovima gotovine, Izveštaj o promenama na kapitalu, Izveštaj o ostalom rezultatu, Napomene uz finansijske izveštaje).....*
- 2. IZVEŠTAJ O POSLOVANJU DRUŠTVA.....**
- 3. IZVEŠTAJ NEZAVISNOG REVIZORA O IZVRŠENOJ REVIZIJI GODIŠNJIH FINANSIJSKIH IZVEŠTAJA ZA 2015. GODINU. ....**
- 4. IZJAVA LICA ODGOVORNIH ZA SASTAVLJANJE IZVEŠTAJA.....**



# FINANSIJSKI IZVEŠTAJI ALFA-PLAM A.D. ZA 2015.GODINU



## 1.1. BILANS STANJA

БИЛАНС СТАЊА на дан 31.12.2015.					
Позиција	АОП	Текућа година	у хиљадама динара		
			Износ		
			Крајње стање 31.12.2014.	Почетно стање 01.01.2014.	
1	2	3	4	5	
<b>АКТИВА</b>					
<b>А. УПИСАНИ А НЕУПЛАЋЕНИ КАПИТАЛ</b>	<b>0001</b>				
<b>Б. СТАЛНА ИМОВИНА (0003 + 0010 + 0019 + 0024 + 0034)</b>	<b>0002</b>	3.820.284	2.702.784	1.905.696	
<b>I. НЕМАТЕРИЈАЛНА ИМОВИНА (0004 + 0005 + 0006 + 0007 + 0008 + 0009)</b>	<b>0003</b>	607.033	15.632	4.232	
1. Улагања у развој	<b>0004</b>	4.725	604		
2. Концесије, патенти, лиценце, робне и услужне марке, софтвер и остала права	<b>0005</b>	588.083	8.661		
3. Гудвил	<b>0006</b>				
4. Остала нематеријална имовина	<b>0007</b>	14.225	6.367	4.232	
5. Нематеријална имовина у припреми	<b>0008</b>				
6. Аванси за нематеријалну имовину	<b>0009</b>				
<b>II. НЕКРЕТНИНЕ, ПОСТРОЈЕЊА И ОПРЕМА (0011 + 0012 + 0013 + 0014 + 0015 + 0016 + 0017 + 0018)</b>	<b>0010</b>	2.332.497	1.992.644	1.785.439	
1. Земљиште	<b>0011</b>	63.140	63.140	63.140	
2. Грађевински објекти	<b>0012</b>	989.773	1.000.164	1.092.331	
3. Постројења и опрема	<b>0013</b>	574.549	474.627	388.005	
4. Инвестиционе некретнине	<b>0014</b>	115.233	117.963	1.017	
5. Остале некретнине, постројења и опрема	<b>0015</b>				
6. Некретнине, постројења и опрема у припреми	<b>0016</b>	363.412	217.224	110.824	
7. Улагања на туђим некретнинама, постројењима и опреми	<b>0017</b>				
8. Аванси за некретнине, постројења и опрему	<b>0018</b>	226.390	119.526	130.122	
<b>III. БИОЛОШКА СРЕДСТВА (0020 + 0021 + 0022 + 0023)</b>	<b>0019</b>				
1. Шуме и вишегодишњи засади	<b>0020</b>				
2. Основно стадо	<b>0021</b>				
3. Биолошка средства у припреми	<b>0022</b>				
4. Аванси за биолошка средства	<b>0023</b>				
<b>IV. ДУГОРОЧНИ ФИНАНСИЈСКИ ПЛАСМАНИ (0025+0026+0027+0028+0029+0030+0031+0032+0033)</b>	<b>0024</b>	880.754	694.508	116.025	
1. Учешће у капиталу зависних правних лица	<b>0025</b>				
2. Учешће у капиталу придружених правних лица и заједничким подухватима	<b>0026</b>				
3. Учешће у капиталу осталих правних лица и друге хартије од вредности расположиве за продају	<b>0027</b>	66.296	43.945	115.660	
4. Дугорочни пласмани матичним и зависним правним лицима	<b>0028</b>				
5. Дугорочни пласмани осталим повезаним правним лицима	<b>0029</b>	814.455	650.439		
6. Дугорочни пласмани у земљи	<b>0030</b>				
7. Дугорочни пласмани у иностранству	<b>0031</b>				
8. Хартије од вредности које се држе до доспећа	<b>0032</b>				
9. Остали дугорочни финансијски пласмани	<b>0033</b>	3	124	365	
<b>V. ДУГОРОЧНА ПОТРАЖИВАЊА (0035+0036+0037+0038+0039+0040+0041)</b>	<b>0034</b>				
1. Потраживања од матичног и зависних правних лица	<b>0035</b>				
2. Потраживања од осталих повезаних лица	<b>0036</b>				
3. Потраживања по основу продаје на робни кредит	<b>0037</b>				
4. Потраживања за продају по уговорима о финансијском лизингу	<b>0038</b>				
5. Потраживања по основу јемства	<b>0039</b>				
6. Спорна и сумњива потраживања	<b>0040</b>				
7. Остала дугорочна потраживања	<b>0041</b>				
<b>В. ОДЛОЖЕНА ПОРЕСКА СРЕДСТВА</b>	<b>0042</b>	21.623	31.047	27.890	
<b>Г. ОБРТНА ИМОВИНА (0044+0051+0059+0060+0061+0062+0068+0069+0070)</b>	<b>0043</b>	4.003.590	4.164.853	4.248.360	



I. ЗАЛИХЕ (0045+0046+0047+0048+0049+0050)	<b>0044</b>	1.776.779	1.530.571	1.444.282
1. Материјал, резервни делови, алат и ситан инвентар	<b>0045</b>	748.712	660.731	766.320
2. Недовршена производња и недовршене услуге	<b>0046</b>	89.207	76.973	67.463
3. Готови производи	<b>0047</b>	763.817	698.194	558.397
4. Роба	<b>0048</b>	129.815	28.316	23.680
5. Стална средства намењена продаји	<b>0049</b>			
6. Плаћени аванси за залихе и услуге	<b>0050</b>	45.228	66.357	28.422
II. ПОТРАЖИВАЊА ПО ОСНОВУ ПРОДАЈЕ (0052+0053+0054+0055+0056+0057+0058)	<b>0051</b>	604.662	669.654	687.131
1. Купци у земљи - матична и зависна правна лица	<b>0052</b>			
2. Купци у иностранству - матична и зависна правна лица	<b>0053</b>			
3. Купци у земљи - остала повезана правна лица	<b>0054</b>	3.926	2.011	1.948
4. Купци у иностранству - остала повезана правна лица	<b>0055</b>			
5. Купци у земљи	<b>0056</b>	163.185	168.251	137.816
6. Купци у иностранству	<b>0057</b>	437.551	499.392	547.367
7. Остала потраживања по основу продаје	<b>0058</b>			
III. ПОТРАЖИВАЊА ИЗ СПЕЦИФИЧНИХ ПОСЛОВА	<b>0059</b>			
IV. ДРУГА ПОТРАЖИВАЊА	<b>0060</b>	7.119	5.908	8.891
V. ФИНАНСИЈСКА СРЕДСТВА КОЈА СЕ ВРЕДНУЈУ ПО ФЕР ВРЕДНОСТИ КРОЗ БИЛАНС УСПЕХА	<b>0061</b>			
VI. КРАТКОРОЧНИ ФИНАНСИЈСКИ ПЛАСМАНИ (0063+0064+0065+0066+0067)	<b>0062</b>	1.526.255	1.850.433	2.039.931
1. Краткорочни кредити и пласмани - матична и зависна правна лица	<b>0063</b>			
2. Краткорочни кредити и пласмани - остала повезана правна лица	<b>0064</b>			236.999
3. Краткорочни кредити и зајмови у земљи	<b>0065</b>	10.186	12.726	3.292
4. Краткорочни кредити и зајмови у иностранству	<b>0066</b>			
5. Остали краткорочни финансијски пласмани	<b>0067</b>	1.516.069	1.837.707	1.799.640
VII. ГОТОВИНСКИ ЕКВИВАЛЕНТИ И ГОТОВИНА	<b>0068</b>	20.033	18.483	25.285
VIII. ПОРЕЗ НА ДОДАТУ ВРЕДНОСТ	<b>0069</b>	40.974	58.069	18.202
IX. АКТИВНА ВРЕМЕНСКА РАЗГРАНИЧЕЊА	<b>0070</b>	27.768	31.735	24.638
<b>Д. УКУПНА АКТИВА = ПОСЛОВНА ИМОВИНА (0001+0002+0042+0043)</b>	<b>0071</b>	7.845.497	6.898.684	6.181.946
<b>Ђ. ВАНБИЛАСНА АКТИВА ПАСИВА</b>	<b>0072</b>	739.677	886.467	798.677
A. <b>КАПИТАЛ</b> (0402+0411-0412+0413+0414+0415-0416+0417+0420- 0421) ≥ 0 = (0071-0424-0441-0442)	<b>0401</b>	6.529.071	5.902.813	5.393.530
I. ОСНОВНИ КАПИТАЛ (0403+0404+0405+0406+0407+0408+0409+0410)	<b>0402</b>	1.217.288	1.217.288	1.217.288
1. Акцијски капитал	<b>0403</b>	1.171.240	1.171.240	1.171.240
2. Удели друштва с ограниченом одговорношћу	<b>0404</b>			
3. Улози	<b>0405</b>			
4. Државни капитал	<b>0406</b>			
5. Друштвени капитал	<b>0407</b>			
6. Задружни удели	<b>0408</b>			
7. Емисиона премија	<b>0409</b>			
8. Остали основни капитал	<b>0410</b>	46.048	46.048	46.048
II. УПИСАНИ А НЕУПЛАЋЕНИ КАПИТАЛ	<b>0411</b>			
III. ОТКУПЉЕНЕ СОПСТВЕНЕ АКЦИЈЕ	<b>0412</b>	117.116	117.116	113.766
IV. РЕЗЕРВЕ	<b>0413</b>	677.528	677.528	680.903
V. РЕВАЛОРИЗАЦИОНЕ РЕЗЕРВЕ ПО ОСНОВУ РЕВАЛОРИЗАЦИЈЕ НЕМАТЕРИЈАЛНЕ ИМОВИНЕ, НЕКРЕТНИНА, ПОСТРОЈЕЊА И ОПРЕМЕ	<b>0414</b>			
VI. НЕРЕАЛИЗОВАНИ ДОБИЦИ ПО ОСНОВУ ХАРТИЈА ОД ВРЕДНОСТИ И ДРУГИХ КОМПОНЕНТИ ОСТАЛОГ СВЕОБУХВАТНОГ РЕЗУЛТАТА (потражна салда рачуна групе 33 осим 330)	<b>0415</b>			21.511
VII. НЕРЕАЛИЗОВАНИ ГУБИЦИ ПО ОСНОВУ ХАРТИЈА ОД ВРЕДНОСТИ И ДРУГИХ КОМПОНЕНТИ ОСТАЛОГ СВЕОБУХВАТНОГ РЕЗУЛТАТА /дуговна салда рачуна групе 33 осим 330)	<b>0416</b>	28.127	50.478	36
VIII. НЕРАСПОРЕЂЕНИ ДОБИТАК (0418+0419)	<b>0417</b>	4.779.498	4.175.591	3.587.630
1. Нераспоређени добитак ранијих година	<b>0418</b>	4.018.259	3.410.280	3.195.413
2. Нераспоређени добитак текуће године	<b>0419</b>	761.239	765.311	392.217
IX. УЧЕШЋЕ БЕЗ ПРАВА КОНТРОЛЕ	<b>0420</b>			
X. ГУБИТАК (0422+0423)	<b>0421</b>			

1. Губитак ранијих година	0422			
2. Губитак текуће године	0423			
<b>Б. ДУГОРОЧНА РЕЗЕРВИСАЊА И ОБАВЕЗЕ (0425+0432)</b>	<b>0424</b>	137.152	64.649	89.206
<b>I. ДУГОРОЧНА РЕЗЕРВИСАЊА (0426+0427+0428+0429+0430+0431)</b>	<b>0425</b>	137.152	64.649	89.206
1. Резервисања за трошкове у гарантном року	0426	14.042	16.262	19.516
2. Резервисања за трошкове обнављања природних богатстава	0427			
3. Резервисања за трошкове реструктурирања	0428			
4. Резервисања за накнаде и друге бенефиције запослених	0429	123.110	48.387	69.690
5. Резервисања за трошкове судских спорова	0430			
6. Остала дугорочна резервисања	0431			
<b>II. ДУГОРОЧНЕ ОБАВЕЗЕ</b>	<b>0432</b>			
(0433+0434+0435+0436+0437+0438+0439+0440)				
1. Обавезе које се могу конвертовати у капитал	0433			
2. Обавезе према матичним и зависним правним лицима	0434			
3. Обавезе према осталим повезаним правним лицима	0435			
4. Обавезе по емитованим хартијама од вредности у периоду дужем од годину дана	0436			
5. Дугорочни кредити и зајмови у земљи	0437			
6. Дугорочни кредити и зајмови у иностранству	0438			
7. Обавезе по основу финансијског лизинга	0439			
8. Остале дугорочне обавезе	0440			
<b>В. ОДЛОЖЕНЕ ПОРЕСКЕ ОБАВЕЗЕ</b>	<b>0441</b>			
<b>Г. КРАТКОРОЧНЕ ОБАВЕЗЕ (0443+0450+0451+0459+0460+0461+0462)</b>	<b>0442</b>	1.179.274	931.222	699.210
<b>I. КРАТКОРОЧНЕ ФИНАНСИЈСКЕ ОБАВЕЗЕ</b>	<b>0443</b>	1.622	1.244	132.925
(0444+0445+0446+0447+0448+0449)				
1. Краткорочни кредити од матичних и зависних правних лица	0444			
2. Краткорочни кредити од осталих повезаних правних лица	0445			
3. Краткорочни кредити и зајмови у земљи	0446			
4. Краткорочни кредити и зајмови у иностранству	0447			
5. Обавезе по основу сталних средстава и средстава обустављеног пословања намењених продаји	0448			
6. Остале краткорочне финансијске обавезе	0449	1.622	1.244	132.925
<b>II. ПРИМЉЕНИ АВАНСИ, ДЕПОЗИТИ И КАУЦИЈЕ</b>	<b>0450</b>	45.711	69.299	6.382
<b>III. ОБАВЕЗЕ ИЗ ПОСЛОВАЊА</b>	<b>0451</b>	966.244	732.934	483.574
(0452+0453+0454+0455+0456+0457+0458)				
1. Добављачи - матична и зависна правна лица у земљи	0452	32.803	2.194	1.591
2. Добављачи - матична и зависна правна лица у иностранству	0453			
3. Добављачи - остала повезана правна лица у земљи	0454	42.400	28.155	19.610
4. Добављачи - остала повезана правна лица у иностранству	0455			
5. Добављачи у земљи	0456	548.969	508.003	327.036
6. Добављачи у иностранству	0457	342.072	194.582	135.337
7. Остале обавезе из пословања	0458			
<b>IV. ОСТАЛЕ КРАТКОРОЧНЕ ОБАВЕЗЕ</b>	<b>0459</b>	102.717	86.468	56.938
<b>V. ОБАВЕЗЕ ПО ОСНОВУ ПОРЕЗА НА ДОДАТУ ВРЕДНОСТ</b>	<b>0460</b>			
<b>VI. ОБАВЕЗЕ ЗА ОСТАЛЕ ПОРЕЗЕ, ДОПРИНОСЕ И ДРУГЕ ДАЖБИНЕ</b>	<b>0461</b>	62.678	41.120	19.391
<b>VII. ПАСИВНА ВРЕМЕНСКА РАЗГРАНИЧЕЊА</b>	<b>0462</b>	302	157	
<b>Д.ГУБИТАК ИЗНАД ВИСИНЕ КАПИТАЛА (0412+0416+0421-0420-0417-0415-0414-0413-0411-0402) ≥ 0 = (0441+0424+0442-0071) ≥ 0</b>	<b>0463</b>			
<b>Ђ. УКУПНА ПАСИВА (0424+0442+0441+0401-0463) ≥ 0</b>	<b>0464</b>	7.845.497	6.898.684	6.181.946
<b>Е. ВАНБИЛАНСНА ПАСИВА</b>	<b>0465</b>	739.677	886.467	798.677

## 1.2. BILANS USPEHA

БИЛАНС УСПЕХА			
Од 01.01.2015. до 31.12.2015.			
Позиција	АОП	у хиљадама динара	
		Текућа година	Претходна година
1	2	3	4
<b>ПРИХОДИ ИЗ РЕДОВНОГ ПОСЛОВАЊА</b>			
<b>А. ПОСЛОВНИ ПРИХОДИ (1002+1009+1016+1017)</b>	<b>1001</b>	5.263.688	4.637.068
I. ПРИХОДИ ОД ПРОДАЈЕ РОБЕ (1003+1004+1005+1006+1007+1008)	<b>1002</b>	44.594	32.028
1. Приходи од продаје робе матичним и зависним правним лицима на домаћем тржишту	<b>1003</b>		
2. Приходи од продаје робе матичним и зависним правним лицима на иностраном тржишту	<b>1004</b>		
3. Приходи од продаје робе осталим повезаним правним лицима на домаћем тржишту	<b>1005</b>	2.099	
4. Приходи од продаје робе осталим повезаним правним лицима на иностраном тржишту	<b>1006</b>		
5. Приходи од продаје робе на домаћем тржишту	<b>1007</b>	27.762	24.133
6. Приходи од продаје робе на иностраном тржишту	<b>1008</b>	14.733	7.895
II. ПРИХОДИ ОД ПРОДАЈЕ ПРОИЗВОДА И УСЛУГА (1010+1011+1012+1013+1014+1015)	<b>1009</b>	5.210.355	4.600.987
1. Приходи од продаје производа и услуга матичним и зависним правним лицима на домаћем тржишту	<b>1010</b>		
2. Приходи од продаје производа и услуга матичним и зависним правним лицима на иностраном тржишту	<b>1011</b>		
3. Приходи од продаје производа и услуга осталим повезаним правним лицима на домаћем тржишту	<b>1012</b>	496	550
4. Приходи од продаје производа и услуга осталим повезаним правним лицима на иностраном тржишту	<b>1013</b>		
5. Приходи од продаје производа и услуга на домаћем тржишту	<b>1014</b>	2.136.994	1.720.796
6. Приходи од продаје готових производа и услуга на иностраном тржишту	<b>1015</b>	3.072.865	2.879.641
III. ПРИХОДИ ОД ПРЕМИЈА, СУБВЕНЦИЈА, ДОТАЦИЈА, ДОНАЦИЈА И СЛ.	<b>1016</b>		
IV. ДРУГИ ПОСЛОВНИ ПРИХОДИ	<b>1017</b>	8.739	4.053
<b>РАСХОДИ ИЗ РЕДОВНОГ ПОСЛОВАЊА</b>			
<b>Б. ПОСЛОВНИ РАСХОДИ (1019-1020-1021+1022+1023+1024+1025+1026+1027+1028+1029) ≥ 0</b>	<b>1018</b>	4.628.589	3.953.858
I. НАБАВНА ВРЕДНОСТ ПРОДАТЕ РОБЕ	<b>1019</b>	42.869	25.238
II. ПРИХОДИ ОД АКТИВИРАЊА УЧИНАКА И РОБЕ	<b>1020</b>	19.618	42.407
III. ПОВЕЋАЊЕ ВРЕДНОСТИ ЗАЛИХА НЕДОВРШЕНИХ И ГОТОВИХ ПРОИЗВОДА И НЕДОВРШЕНИХ УСЛУГА	<b>1021</b>	77.858	149.309
IV. СМАЊЕЊЕ ВРЕДНОСТИ ЗАЛИХА НЕДОВРШЕНИХ И ГОТОВИХ ПРОИЗВОДА И НЕДОВРШЕНИХ УСЛУГА	<b>1022</b>		
V. ТРОШКОВИ МАТЕРИЈАЛА	<b>1023</b>	2.923.781	2.681.865
VI. ТРОШКОВИ ГОРИВА И ЕНЕРГИЈЕ	<b>1024</b>	116.163	110.020
VII. ТРОШКОВИ ЗАРАДА, НАКНАДА ЗАРАДА И ОСТАЛИ ЛИЧНИ РАСХОДИ	<b>1025</b>	904.194	788.772
VIII. ТРОШКОВИ ПРОИЗВОДНИХ УСЛУГА	<b>1026</b>	306.244	214.330
IX. ТРОШКОВИ АМОРТИЗАЦИЈЕ	<b>1027</b>	166.909	142.157
X. ТРОШКОВИ ДУГОРОЧНИХ РЕЗЕРВИСАЊА	<b>1028</b>	83.815	22.490
XI. НЕМАТЕРИЈАЛНИ ТРОШКОВИ	<b>1029</b>	182.090	160.702
<b>В. ПОСЛОВНИ ДОБИТАК (1001-1018) ≥ 0</b>	<b>1030</b>	635.099	683.210
<b>Г. ПОСЛОВНИ ГУБИТАК (1018-1001) ≥ 0</b>	<b>1031</b>		
<b>Д. ФИНАНСИЈСКИ ПРИХОДИ (1033+1038+1039)</b>	<b>1032</b>	129.139	221.458
I. ФИНАНСИЈСКИ ПРИХОДИ ОД ПОВЕЗАНИХ ЛИЦА И ОСТАЛИ ФИНАНСИЈСКИ ПРИХОДИ (1034+1035+1036+1037)	<b>1033</b>	27.724	9.122
1. Финансијски приходи од матичних и зависних правних лица	<b>1034</b>		

2. Финансијски приходи од осталих повезаних правних лица	1035	21.811	8.748
3. Приходи од учешћа у добитку придружених правних лица и заједничких подухвата	1036		
4. Остали финансијски приходи	1037	5.913	374
II. ПРИХОДИ ОД КАМАТА (ОД ТРЕЋИХ ЛИЦА)	1038	43.904	64.965
III. ПОЗИТИВНЕ КУРСНЕ РАЗЛИКЕ И ПОЗИТИВНИ ЕФЕКТИ ВАЛУТНЕ КЛАУЗУЛЕ (ПРЕМА ТРЕЋИМ ЛИЦИМА)	1039	57.511	147.371
<b>Ђ. ФИНАНСИЈСКИ РАСХОДИ (1041+1046+1047)</b>	<b>1040</b>	38.087	28.680
I. ФИНАНСИЈСКИ РАСХОДИ ИЗ ОДНОСА СА ПОВЕЗАНИМ ПРАВНИМ ЛИЦИМА И ОСТАЛИ ФИНАНСИЈСКИ РАСХОДИ (1042+1043+1044+1045)	1041	109	39
1. Финансијски расходи из односа са матичним и зависним правним лицима	1042	27	
2. Финансијски расходи из односа са осталим повезаним правним лицима	1043	82	
3. Расходи од учешћа у губитку придружених правних лица и заједничких подухвата	1044		
4. Остали финансијски расходи	1045		39
II. РАСХОДИ КАМАТА (ПРЕМА ТРЕЋИМ ЛИЦИМА)	1046	3.392	776
III. НЕГАТИВНЕ КУРСНЕ РАЗЛИКЕ И НЕГАТИВНИ ЕФЕКТИ ВАЛУТНЕ КЛАУЗУЛЕ (ПРЕМА ТРЕЋИМ ЛИЦИМА)	1047	34.586	27.865
<b>Е. ДОБИТАК ИЗ ФИНАНСИРАЊА (1032-1040)</b>	<b>1048</b>	91.052	192.778
<b>Ж. ГУБИТАК ИЗ ФИНАНСИРАЊА (1040-1032)</b>	<b>1049</b>		
<b>З. ПРИХОДИ ОД УСКЛАЂИВАЊА ВРЕДНОСТИ ОСТАЛЕ ИМОВИНЕ КОЈА СЕ ИСКАЗУЈЕ ПО ФЕР ВРЕДНОСТИ КРОЗ БИЛАНС УСПЕХА</b>	<b>1050</b>	36.236	24.673
<b>И. РАСХОДИ ОД УСКЛАЂИВАЊА ВРЕДНОСТИ ОСТАЛЕ ИМОВИНЕ КОЈА СЕ ИСКАЗУЈЕ ПО ФЕР ВРЕДНОСТИ КРОЗ БИЛАНС УСПЕХА</b>	<b>1051</b>		130.539
<b>Ј. ОСТАЛИ ПРИХОДИ</b>	<b>1052</b>	30.948	32.906
<b>К. ОСТАЛИ РАСХОДИ</b>	<b>1053</b>	22.673	40.874
<b>Л. ДОБИТАК ИЗ РЕДОВНОГ ПОСЛОВАЊА ПРЕ ОПОРЕЗИВАЊА (1030-1031+1048-1049+1050-1051+1052-1053)</b>	<b>1054</b>	770.662	762.154
<b>Љ. ГУБИТАК ИЗ РЕДОВНОГ ПОСЛОВАЊА ПРЕ ОПОРЕЗИВАЊА (1031-1030+1049-1048+1051-1050+1053-1052)</b>	<b>1055</b>		
<b>М. НЕТО ДОБИТАК ПОСЛОВАЊА КОЈЕ СЕ ОБУСТАВЉА, ЕФЕКТИ ПРОМЕНЕ РАЧУНОВОДСТВЕНЕ ПОЛИТИКЕ И ИСПРАВКА ГРЕШАКА ИЗ РАНИЈИХ ПЕРИОДА</b>	<b>1056</b>		
<b>Н. НЕТО ГУБИТАК ПОСЛОВАЊА КОЈЕ СЕ ОБУСТАВЉА, РАСХОДИ ПРОМЕНЕ РАЧУНОВОДСТВЕНЕ ПОЛИТИКЕ И ИСПРАВКА ГРЕШАКА ИЗ РАНИЈИХ ПЕРИОДА</b>	<b>1057</b>		
<b>Њ. ДОБИТАК ПРЕ ОПОРЕЗИВАЊА (1054-1055+1056-1057)</b>	<b>1058</b>	770.662	762.154
<b>О. ГУБИТАК ПРЕ ОПОРЕЗИВАЊА (1055-1054+1057-1056)</b>	<b>1059</b>		
<b>П. ПОРЕЗ НА ДОБИТАК</b>			
I. ПОРЕСКИ РАСХОД ПЕРИОДА	1060		
II. ОДЛОЖЕНИ ПОРЕСКИ РАСХОДИ ПЕРИОДА	1061	9.423	
III. ОДЛОЖЕНИ ПОРЕСКИ ПРИХОДИ ПЕРИОДА	1062		3.157
<b>Р. ИСПЛАЋЕНА ЛИЧНА ПРИМАЊА ПОСЛОДАВЦА</b>	<b>1063</b>		
<b>С. НЕТО ДОБИТАК (1058-1059-1060-1061+1062)</b>	<b>1064</b>	761.239	765.311
<b>Т. НЕТО ГУБИТАК (1059-1058+1060+1061-1062)</b>	<b>1065</b>		
I. НЕТО ДОБИТАК КОЈИ ПРИПАДА МАЊИНСКИМ УЛАГАЧИМА	1066		
II. НЕТО ДОБИТАК КОЈИ ПРИПАДА ВЕЋИНСКОМ ВЛАСНИКУ	1067		
III. НЕТО ГУБИТАК КОЈИ ПРИПАДА МАЊИНСКИМ УЛАГАЧИМА	1068		
IV. НЕТО ГУБИТАК КОЈИ ПРИПАДА ВЕЋИНСКОМ ВЛАСНИКУ	1069		
V. ЗАРАДА ПО АКЦИЈИ			
1. Основна зарада по акцији	1070	4	4
2. Умањена (разводњена) зарада по акцији	1071		

### 1.3. IZVEŠTAJ O TOKOVIMA GOTOVINE

IZVEŠTAJ O TOKOVIMA GOTOVINE Од 01.01.2015. до 31.12.2015.			
Позиција	АОП	у хиљадама динара	
		Текућа година	Претходна година
1	2	3	4
<b>A. ТОКОВИ ГОТОВИНЕ ИЗ ПОСЛОВНИХ АКТИВНОСТИ</b>			
<b>I. Приливи готовине из пословних активности (1 до 3)</b>	<b>3001</b>	6.197.523	5.377.742
1. Продаја и примљени аванси	<b>3002</b>	5.795.759	5.319.673
2. Примљене камате из пословних активности	<b>3003</b>		
3. Остали приливи из редовног пословања	<b>3004</b>	401.764	58.069
<b>II. Одливи готовине из пословних активности (1 до 5)</b>	<b>3005</b>	5.218.128	4.313.272
1. Исплате добављачима и дати аванси	<b>3006</b>	4.122.283	3.498.301
2. Зараде, накнаде зарада и остали лични расходи	<b>3007</b>	1.073.423	788.772
3. Плаћене камате	<b>3008</b>	6.543	5.881
4. Порез на добитак	<b>3009</b>		
5. Одливи по основу осталих јавних прихода	<b>3010</b>	15.879	20.318
<b>III. Нето прилив готовине из пословних активности (I-II)</b>	<b>3011</b>	979.395	1.064.470
<b>IV. Нето одлив готовине из пословних активности (II-I)</b>	<b>3012</b>		
<b>I. Приливи готовине из активности инвестирања (1 до 5)</b>	<b>3013</b>	160.162	75.567
1. Продаја акција и удела (нето приливи)	<b>3014</b>		
2. Продаја нематеријалне имовине, некретнина, постројења, опреме и биолошких средстава	<b>3015</b>		1.854
3. Остали финансијски пласмани (нето приливи)	<b>3016</b>	160.162	
4. Примљене камате из активности инвестирања	<b>3017</b>		73.713
5. Примљене дивиденде	<b>3018</b>		
<b>II. Одливи готовине из активности инвестирања (1 до 3)</b>	<b>3019</b>	992.887	833.566
1. Куповина акција и удела (нето одливи)	<b>3020</b>		
2. Куповина нематеријалне имовине, некретнина, постројења, опреме и биолошких средстава	<b>3021</b>	992.887	372.624
3. Остали финансијски пласмани (нето одливи)	<b>3022</b>		460.942
<b>III. Нето прилив готовине из активности инвестирања (I-II)</b>	<b>3023</b>		
<b>IV. Нето одлив готовине из активности инвестирања (II-I)</b>	<b>3024</b>	832.725	757.999
<b>I. Приливи готовине из активности финансирања (1 до 5)</b>	<b>3025</b>		
1. Увећање основног капитала	<b>3026</b>		
2. Дугорочни кредити (нето приливи)	<b>3027</b>		
3. Краткорочни кредити (нето приливи)	<b>3028</b>		
4. Остале дугорочне обавезе	<b>3029</b>		
5. Остале краткорочне обавезе	<b>3030</b>		
<b>II. Одливи готовине из активности финансирања (1 до 6)</b>	<b>3031</b>	157.332	313.624
1. Откуп сопствених акција и удела	<b>3032</b>		3.350
2. Дугорочни кредити (одливи)	<b>3033</b>		132.925
3. Краткорочни кредити (одливи)	<b>3034</b>		
4. Остале обавезе (одливи)	<b>3035</b>		
5. Финансијски лизинг	<b>3036</b>		
6. Исплаћене дивиденде	<b>3037</b>	157.332	177.349
<b>III Нето прилив готовине из активности финансирања (I-II)</b>	<b>3038</b>		
<b>IV Нето одлив готовине из активности финансирања (II-I)</b>	<b>3039</b>	157.332	313.624
<b>Г. СВЕГА ПРИЛИВ ГОТОВИНЕ (3001+3013+3025)</b>	<b>3040</b>	6.357.685	5.453.309
<b>Д. СВЕГА ОДЛИВ ГОТОВИНЕ (3005+3019+3031)</b>	<b>3041</b>	6.368.347	5.460.462
<b>Ђ. НЕТО ПРИЛИВ ГОТОВИНЕ (3040-3041)</b>	<b>3042</b>		
<b>Е. НЕТО ОДЛИВ ГОТОВИНЕ (3041-3040)</b>	<b>3043</b>	10.662	7.153
<b>Ж. ГОТОВИНА НА ПОЧЕТКУ ОБРАЧУНСКОГ ПЕРИОДА</b>	<b>3044</b>	18.483	25.285
<b>З. ПОЗИТИВНЕ КУРСНЕ РАЗЛИКЕ ПО ОСНОВУ ПРЕРАЧУНА ГОТОВИНЕ</b>	<b>3045</b>	12.212	351
<b>И. НЕГАТИВНЕ КУРСНЕ РАЗЛИКЕ ПО ОСНОВУ ПРЕРАЧУНА ГОТОВИНЕ</b>	<b>3046</b>		
<b>Ј. ГОТОВИНА НА КРАЈУ ОБРАЧУНСКОГ ПЕРИОДА (3042-3043+3044+3045-3046)</b>	<b>3047</b>	20.033	18.483

## 1.4. IZVEŠTAJ O OSTALOM REZULTATU

### IZVEŠTAJ O OSTALOM REZULTATU Од 01.01.2015. до 31.12.2015.

Позиција	АОП	у хиљадама динара	
		Текућа година	Претходна година
1	2	3	4
<b>А. НЕТО РЕЗУЛТАТ ИЗ ПОСЛОВАЊА</b>			
I. НЕТО ДОБИТАК (АОП 1064)	2001	761.239	765.311
II. НЕТО ГУБИТАК (АОП 1065)	2002		
<b>Б. ОСТАЛИ СВЕОБУХВАТНИ ДОБИТАК ИЛИ ГУБИТАК</b>			
<b>а) Ставке које неће бити рекласификоване у Билансу успеха у будућим периодима</b>			
1. Промене ревалоризације нематеријалне имовине, некретнина, постројења и опреме			
а) повећање ревалоризационих резерви	2003		
б) смањење ревалоризационих резерви	2004		
2. Актуарски добици или губици по основу планова дефинисаних примања			
а) добици	2005		
б) губици	2006		
3. Добици или губици по основу улагања у власничке инструменте капитала			
а) добици	2007		
б) губици	2008		
4. Добици или губици по основу удела у осталом свеобухватном добитку или губитку придружених друштава			
а) добици	2009		
б) губици	2010		
<b>б) Ставке које накнадно могу бити рекласификоване у Билансу успеха у будућим периодима</b>			
1. Добици или губици по основу прерачуна финансијских извештаја иностраног пословања			
а) добици	2011		
б) губици	2012		
2. Добици или губици од инструмената заштите нето улагања у инострано пословање			
а) добици	2013		
б) губици	2014		
3. Добици или губици по основу инструмената заштите ризика (хеџинга) новчаног тока			
а) добици	2015		
б) губици	2016		
4. Добици или губици по основу хартија од вредности расположивих за продају			
а) добици	2017	22.805	66
б) губици	2018	453	72.019
I. ОСТАЛИ БРУТО СВЕОБУХВАТНИ ДОБИТАК (2003+2005+2007+2009+2011+2013+2015+2017)- (2004+2006+2008+2010+2012+2014+2016+2018) ≥ 0	2019	22.352	
II. ОСТАЛИ БРУТО СВЕОБУХВАТНИ ГУБИТАК (2004+2006+2008+2010+2012+2014+2016+2018)- (2003+2005+2007+2009+2011+2013+2015+2017) ≥ 0	2020		71.953
III. ПОРЕЗ НА ОСТАЛИ СВЕОБУХВАТНИ ДОБИТАК ИЛИ ГУБИТАК ПЕРИОДА	2021		
IV. НЕТО ОСТАЛИ СВЕОБУХВАТНИ ДОБИТАК (2019-2020-2021) ≥ 0	2022	22.352	
V. НЕТО ОСТАЛИ СВЕОБУХВАТНИ ГУБИТАК (2020-2019+2021) ≥ 0	2023		71.953
<b>В. УКУПАН НЕТО СВЕОБУХВАТНИ РЕЗУЛТАТ ПЕРИОДА</b>			
I. УКУПАН НЕТО СВЕОБУХВАТНИ ДОБИТАК (2001-2002+2022-2023) ≥ 0	2024	783.591	693.358
II. УКУПАН НЕТО СВЕОБУХВАТНИ ГУБИТАК (2002-2001+2023-2022) ≥ 0	2025		
<b>Г. УКУПАН НЕТО СВЕОБУХВАТНИ ДОБИТАК ИЛИ ГУБИТАК (2027+2028)=АОП2024 ≥ 0 или АОП2025 &gt; 0</b>	2026		
1. Приписан већинским власницима капитала	2027		
2. Приписан власницима који немају контролу	2028		

# 1.5. IZVEŠTAJ O PROMENAMA NA KAPITALU

## IZVEŠTAJ O PROMENAMA NA KAPITALU

од 01.01.2015. до 31.12.2015.

у хиљадама динара

ОПИС	Компоненте капитала																	
	АОП	30	31	32	35	647 и 237	34	330	331	332	333	334 и 338	338	337	16	14-	14jco	
	Основни капитал	Уписани и неуплаћени капитал	Резерве	Губитак	Откупљене сопствене акције	Нераспоређени добитак	Резервизационе резерве	Ажурирани добитци или губици	Добитак или губитак по основу улагања у везне инструменте	Добитак или губитак по основу удела у осталим добитку или губитку лобихованих лица	Добитак или губитак по основу иностраног пословања и прерађивања и прерађивања	Добитак или губитак по основу холдинга и пољског тока	Добитак или губитак по основу ХОВ расположивих за продају	Укупан капитал [Σ ред 16 кол 2 до кол 14] jco	Губитак изнад капитала [Σ ред 14 кол 2 до кол 14] jco			
1	2	3	4	5	6	7	8	9	10	11	12	13	14	15	16	17	18	
Почетно стање на дан 01.01. _____																		
а) дуговни салдо рачуна	4001	4018	4037	4055	4073	113.796	4091	4109	4127	4145	4163	4181	4199	4217	36	4235	5.393.530	4244
б) потражни салдо рачуна	4002	1.217.288	4026	4038	680.903	4056	4074	4092	3.587.630	4110	4128	4146	4164	4182	4200	4218	21.511	
Исправка материјално значајних грешака и промена рачуноводствених политика																		
а) исправке на дуговној страни рачуна	4003	4021	4039	4057	4075	4093	4111	4129	4147	4165	4183	4201	4219	4237	36	4238		4245
б) исправке на потражној страни рачуна	4004	4022	4040	4058	4076	4094	4112	4130	4148	4166	4184	4202	4220	4238				
Кориговано почетно стање на дан 01.01. _____																		
а) кориговани дуговни салдо рачуна (1а+2а-2б) = 0	4005	4023	4041	4059	4077	113.796	4095	4113	4131	4149	4167	4185	4203	4221	36	4237	5.393.530	4246
б) кориговани потражни салдо рачуна (1б-2а+2б) = 0	4006	1.217.288	4024	4042	680.903	4060	4078	4096	3.587.630	4114	4132	4150	4168	4186	4204	4222	21.511	
Промена у претходној _____ години																		
а) промет на дуговној страни рачуна	4007	4025	4043	3.575	4061	4079	3.550	4097	177.350	4115	4133	4151	4169	4187	4205	4223	72.019	4247
б) промет на потражној страни рачуна	4008	4026	4044	4062	4080	4098	785.311	4116	4134	4152	4170	4188	4206	4224	66	4238	500.283	4247
Стање на крају претходне године 31.12. _____																		
а) дуговни салдо рачуна (3а+4а-4б) = 0	4009	4027	4045	4063	4081	117.116	4099	4117	4135	4153	4171	4189	4207	4225	50.478	4239	5.902.813	4248
б) потражни салдо рачуна (3б-4а+4б) = 0	4010	1.217.288	4028	4046	677.526	4064	4082	4100	4.175.591	4118	4136	4154	4172	4190	4208	4226		
Исправка материјално значајних грешака и промена рачуноводствених политика																		
а) исправке на дуговној страни рачуна	4011	4029	4047	4065	4083	4101	4119	4137	4155	4173	4191	4209	4227	4245		4240		4249
б) исправке на потражној страни рачуна	4012	4030	4048	4066	4084	4102	4120	4138	4156	4174	4192	4210	4228	4246				
Кориговано почетно стање текуће године на дан 01.01. _____																		
а) кориговани дуговни салдо рачуна (5а+6а-6б) = 0	4013	4031	4049	4067	4085	117.116	4103	4121	4139	4157	4175	4193	4211	4229	50.478	4241	5.902.813	4250
б) кориговани потражни салдо рачуна (5б-6а+6б) = 0	4014	1.217.288	4032	4050	677.526	4068	4086	4104	4.175.591	4122	4140	4158	4176	4194	4212	4230		
Промена у текућој _____ години																		
а) промет на дуговној страни рачуна	4015	4033	4051	4069	4087	4105	157.332	4123	4141	4159	4177	4195	4213	4231	453	4242	626.258	4251
б) промет на потражној страни рачуна	4016	4034	4052	4070	4088	4106	781.230	4124	4142	4160	4178	4196	4214	4232	22.804	4234		
Стање на крају текуће године 31.12. _____																		
а) дуговни салдо рачуна (7а+8а-8б) = 0	4017	4035	4053	4071	4089	117.116	4107	4125	4143	4161	4179	4197	4215	4233	28.127	4243	6.520.071	4252
б) потражни салдо рачуна (7б-8а+8б) = 0	4018	1.217.288	4036	4054	677.526	4072	4090	4108	4.779.498	4126	4144	4162	4180	4198	4216	4234		



# NAPOMENE UZ FINANSIJSKE IZVEŠTAJE





## 1.6. PROFIL DRUŠTVA

Odlukom Skupštine o organizovanju društvenog preduzeća kao akcionarskog društva od 16.11.1998. godine, osnovano je Akcionarsko društvo Metalna industrija „ALFA-PLAM“ Vranje.

Društvo je nastalo transformacijom društvenog kapitala društvenog preduzeća „ALFA-PLAM“, a prvi put je upisano u Trgovinskom sudu kao akcionarsko društvo 16.02.2000. godine. (Fi 124/00).

### Osnovni podaci

<b>Pun naziv preduzeća:</b>	<i>Akcionarsko društvo Metalna industrija</i> <b>ALFA-PLAM Vranje</b>
<b>Skraćeno poslovno ime glasi:</b>	ALFA-PLAM AD
<b>Sedište, ulica i broj:</b>	Vranje, Radnička br. 1
<b>Matični broj iz statistike:</b>	7137923
<b>PIB:</b>	100402750
<b>Broj i datum upisa u registar privrednih subjekata</b>	BD 14264/2005 od 11.07.2005.
<b>Šifra pretežne delatnosti:</b>	2752 - proizvodnja neelektričnih uređaja
<b>Oblik organizovanja:</b>	Akcionarsko društvo
<b>Direktor kompanije:</b>	Goran Kostić
<b>Broj zaposlenih</b>	690
<b>Telefon:</b>	017/421-121
<b>Fax:</b>	017/421-552
<b>E-mail adresa:</b>	firma@alfaplam.rs
<b>Sajt:</b>	www.alfaplam.rs
<b>Boj tekućeg računa:</b>	160 -7007-07 Banca Intesa ad Beograd 340-11008671-89 Erste Bank A.D. 275-10221807082-07 Societe Generale Banca 165-27880-19 Hypo Alpe Adria Banca 330-6001380-22 Credit Agricole Banka Srbija

## Vrednost osnovnog kapitala i broj izdatih akcija

<b>Vrednost osnovnog kapitala</b>	<b>1.171.240.000,00 RSD</b>
<b>Broj akcionara na dan 31.12.2015.</b>	579
<b>Broj akcija</b>	174.812
<b>Nominalna vrednost akcija</b>	6.700,00 RSD
<b>ISIN broj (CFI)</b>	RSALFAE34014 (ESVUFR)
<b>Poslovno ime organizovanog tržišta na koje su uključene akcije</b>	Begradska berza, ul. Omladinskih brigade br.1, Novi Beograd
<b>Poslovno ime, sedište i poslovna adresa revizorske kuće koja je revidirala poslednji finansijski izveštaj</b>	Privredno društvo za reviziju, računovodstvo i konsaltning "MOORE STEPHENS Revizija i Računovodstvo" doo Beograd, Ul. Studentski trg 4/V, Beograd

## Deset najvećih akcionara

<b>AKCIONAR</b>	<b>BROJ AKCIJA</b>
AMASIS DOO	95.351
ALFA PLAM AD	17.480
CALUKS DOO	10.840
EAST CAPITAL (LUX) – BALKAN FUND	7.096
SM NET	6.485
VOJVODANSKA BANKA AD NOVI SAD – KASTODI RAČUN	3.366
ERSTE BANK AD NOVI SAD – KASTODI RAČUN	3.163
SOCIETE BANKA-KASTODI RAČUN	2.345
ANĐELOVIĆ SRĐAN	1.275
KERAMIKA JOVANOVIĆ	1.173

Kompanija ALFA-PLAM se bavi proizvodnjom grejnih tela na čvrsto, tečno i gasovito gorivo, štednjaka na struju, kao i kombinaciju čvrsto gorivo-struja i struja-gas. Ima široku paletu štednjaka, peći i kamina prepoznatljivog dizajna koji se ističu po kvalitetu i dugotrajnosti i koji su prevashodno namenjeni domaćinstvima. Dugogodišnja proizvodnja i mnoštvo zadovoljnih kupaca doveli su do prepoznatljivosti mnogih proizvoda Alfa-Plama.

Po obimu proizvodnje, plasmanu i kvalitetu, Društvo je vodeći proizvođač grejnih tela u Srbiji i Jugoistočnoj Evropi, a svrstava se i u red 5 najvećih u Evropi.

Danas, proizvodnju realizuje u 5 tehničko-tehnoloških celina, prema grupama proizvoda, a to su:

- Štednjaci i peći na čvrsta goriva
- Kamini i peći na čvrsta goriva
- Peći na gas
- Štednjaci, peći i kamini za etažno grejanje
- Štednjaci i rešoi.

Ukupna godišnja produkcija iznosi preko 150.000 jedinica. Asortiman proizvodnje permanentno se proširuje u skladu sa potrebama tržišta, a u cilju povećanja kvaliteta izrade proizvoda uvode se nove tehnologije. Svi proizvodi Društva poseduju odgovarajuće domaće i inostrane ateste, čime u celini ispunjavaju stroge zahteve za plasman na tržište EU.

Društvo svoje proizvode plasira na domaćem tržištu (oko 40%) i na tržištima Evrope (oko 60%). Osnovna izvozna tržišta su bivše jugoslovenske republike (BiH, Makedonija, Crna Gora, Slovenija i Hrvatska), zatim Nemačka, Italija, Austrija i Poljska.

## **1.7. ISTORIJSKI RAZVOJ DRUŠTVA**

Počeci nastanka ove kompanije vezuju se za davnu 1948. godinu kada je stvoreno preduzeće koje je u početku pravilo proizvode od lima. Istorijat Alfa-Plama i razvoj kroz godine prikazan je u sledećem pregledu:

- 1948. – U Vranju, osnovano je Gradsko zanatsko-uslužno preduzeće „Metalac“, koje je u svom sastavu imalo bravarsku, kovačku, elektroinstalatersku, potkivačku, kolarsku i limarsku radionicu. Preduzeće je izradjivalo plehane lončiče, kante za vodu, korita i peći „bubnjare“, kao i proizvode po porudžbini.
- 1950. – „Metalac“ ima 58 zaposlenih.
- 1959. – Preduzeće „Metalac“ pustilo je u rad pogon galvanizacije. Pogon zapošljava 4 nova radnika, koji kofe od crnog lima stavljaju u hemikalije, a zatim u cink koji se u velikom kotlu zagreva pomoću nafte.
- 1960. – Preduzeće planira izradu i cinkovanje 100.000 kofi.
- 1962. – U industrijskoj četvrti Vranja gradi se fabrika limene ambalaže, koja tokom izgradnje menja proizvodni program u proizvodnju raznih tehničkih uređaja za široku upotrebu. Naziv fabrike je Industrija tehničkih uređaja „Alfa-Vranje“, a zapošljava 87 radnika.

- 1964. – „Alfa-Vranje“ osvaja proizvodnju sobne peći na naftu „Feniks 140“, a planira i proizvodnju drugih uređaja za domaćinstvo (sušara za veš na električnu energiju, mašina za pranje rublja, bravarije i nameštaja). Fabrika zapošljava 300 radnika. Na Beogradskom sajmu tehnike, izlaže i „Feniks 15.000“ – peć na naftu za etažno grejanje.
- 1965. – „Metalac“, posle 16 godina rada u neuslovnim prostorijama, dobija odgovarajući prostor u industrijskoj zoni Vranja, pored „Alfe“ . Preduzeće se specijalizovalo za izvođenje svih zanatskih i metalno-montažnih radova u građevinarstvu.
- 1967. – Uspostavljena je poslovno-tehnička saradnja između „Alfe“ i francuskog fabrikanta Anrija Poteza, koja je rezultirala proizvodnjom peći na naftu „Alfa Potez“ u „Alfi“, a po Potezovoj licenci.
- 1968. – U „Alfi“ puštena u rad nova farbara.
- 1969. – Ostvarena rekordna godišnja proizvodnja (u oktobru proizvedena 100.000-ta peć „Alfa-Potez“ u toj godini). Ugovoren izvoz 10.000 peći na naftu „Alfa-Potez“ u Madjarsku. Tako veliku količinu peći do tada ni jedan proizvođač grejnih tela u Jugoslaviji, nije odjednom izvezao. Fabrika zapošljava 520 radnika.
- 1971. – Fabrika „Alfa-Vranje“ je nabavila kran za terete do 8 tona za istovar limova. Do tada su taj posao obavljali radnici. Sa specijalizovanom firmom za proizvodnju peći na plin, čvrsta i tečna goriva „Efel“ iz Belgije zaključen ugovor o kooperaciji kojim se predviđa izvoz 30.000 kamina – peći na naftu u Belgiju.
  - Razvijena je kooperacija između „Metalca“ koji ima 200 zaposlenih i proizvodi štednjake na čvrsta i tečna goriva i „Alfe“ koja sa 760 zaposlenih proizvodi supermoderne peći na naftu. Ove dve firme, deli samo žičana ograda.
- 1973. – „Alfa“ osvaja proizvodnju štednjaka na čvrsto gorivo i planira u prvoj seriji proizvodnju 6.000 štednjaka. Pored štednjaka, osvojena je i proizvodnja feder-madraca za potrebe Fabrike nameštaja „Simpa“ i proizvodnja sudopera.
- 1975. – Konstatovano da „Alfa“ posluje sa gubitkom, a da gubici potiču ne samo iz prethodne, nego i iz ranijih godina. Loše poslovanje prouzrokovano svetskom energetsom krizom i porastom cena sirovina, uz istovremenu nemogućnost „Alfe“ da se programski preorijentiše. Uprkos padu prodaje, počev od 1971.godine, proizvedene su ogromne količine proizvoda koje stoje na zalihama. Sanacionim programom, predviđa se upućivanje dela radnika na neplaćeno odsustvo, radi se nova sistematizacija za 400 zaposlenih (200 manje nego što tada ima zaposlenih), kao i isplata minimalnih zarada do izlaska iz krize.
- 1977. – Posle niza godina nepovoljnog poslovanja, „Alfa“ završila godinu bez gubitaka.
- 1978. – „Alfa“ osvaja proizvodnju peći na gas.
- 1980. – Udružuju se Industrija tehničke opreme „Alfa“ i OOUR za proizvodnju robe široke potrošnje „Metalplam“ (iz sastava „Metalca“), u Radnu organizaciju Metalska industrija Vranje „MIV“ Vranje. Nova radna organizacija ima 873 zaposlenih. Proizvedeno 230.000 grejnih tela.

- 1981. – Metalna industrija Vranje ulazi u sastav SOUR „Gorenje“ iz Velenja (Slovenija).
- 1984. – Ugovoren izvoz 100.000 peći na tečno gorivo za Alžir.
- 1989. – Proizvedeno više od 243.000 grejnih tela, i to: 102.782 štednjaka na čvrsto gorivo, 68.630 peći na lož ulje, 44.766 plinskih peći i 27.062 peći na čvrsto gorivo.
- 1990. – Promenjen naziv firme u "Alfa Plam".
- 1994. – Polovina proizvodnje se plasira u izvozu (Slovenija, Makedonija, Bugarska i Albanija).
- 1997. – Izvršen generalni remont emajlirnice i instalirana najsavremenija oprema za pečenje emajla (proizvodjač nemačka firma WGT). Investicija u vrednosti od 500.000 DEM, realizovana iz sopstvenih sredstava.
- 1998. – Započela proizvodnja štednjaka na struju sa keramičkom pločom, uveden sistem kvaliteta ISO 9001 i započeo proces vlasničke transformacije društvenog kapitala. Firma ima 1.100 zaposlenih.
- 2000. – U prvom krugu vlasničke transformacije, 1.544 radnika, bivših radnika i penzionera ove firme, postali vlasnici oko 70% akcija „Alfa-plama“ i stekli pravo prvenstva u kupovini preostalih 30% kapitala. Firma registrovana kao akcionarsko društvo.
- 2001. – Puštena u rad kompjuterska visokoproduktivna linija za lakiranje metalnih delova. Investicija vredna 800.000 DEM. Po završnom računu za 2000.god. isplaćena prva dividenda.
- 2002. – Ogroman tehnološki iskorak: u Emajlirnici 1. zamenjena celokupna oprema, uvedena nova tehnologija emajliranja postupkom 2 nanosa – 1 pečenje i ceo postupak automatizovan (prvi put u Srbiji). Akcije „Alfa-plama“ se kotiraju na Beogradskoj berzi.
- 2003. – Ukupan obim proizvodnje 164.000 grejnih tela. Započela serijska proizvodnja novog štednjaka za etažno grejanja na čvrsto gorivo „Alfa Term 20“. U Vranju, otvoren prvi izložbeno-prodajni salon u kome je izložen celokupan proizvodni program ovog proizvođača.
- 2005. – Zamenjena oprema u emajlirnici II. Investicija u vrednosti od 1.500.000 EUR, realizovana iz sopstvenih sredstava.
- 2006. – Nabavljena laserska mašina za probijanje i štancovanje lima, izradjeni alati za nove štednjake i peći i završena II faza građevinskih radova u pogonu 1. Investicije iz sopstvenih sredstava u vrednosti od oko 1.500.000 EUR.
- 2007. – Vrednost 1 akcije na Berzi dostigla do tada najveći iznos od 527,77 EUR (prema srednjem kursu) .Osvojena proizvodnja peći na pelet po italijanskoj tehnologiji za poznatog inostranog kupca. Firma ima 960 zaposlenih.

- 2008. – Uvedena nova tehnologija sa kompletnom opremom za mokro farbanje u Pogonu 2, nova linija za krojenje lima i nabavljena i montirana presa. Ukupna investicija iz sopstvenih izvora iznosi oko 1.200.000 EUR. Izradjen Projekat upravljanja marketingom u funkciji daljeg unapredjenja tržišne pozicije firme. Usvojen novi logo firme i slogan: „Alfa-plam“ – Sigurnost i toplina!
- 2009. – Nabavljena robotska mašina za zavarivanje, linija za uzdužno i poprečno sečenje lima, 2 mašine za savijanje lima, hidraulična presa i dr.oprema u vrednosti od oko 500.000 EUR. Firma ima 880 zaposlenih.
- 2010. – Nabavljen laser za sečenje i probijanje lima.Započela serijska proizvodnja štednjaka na čvrsto gorivo za etažno grejanje „Alfa Term 27“. , Firma kupuje u Vranju, u neposrednoj blizini svog sedišta 12.500 m2 izgradjenog proizvodno-skladišnog prostora i oko 13.000 m2 zemljišta.  
Akcionarima isplaćena dividenda za prethodnu godinu, što je deseta uzastopna godišnja dividenda.



- 2011. - Počela proizvodnja peći na pelet, nabavka ekscentar prese, nabavka linije za elektrostatičko nanošenje emajla, oprema za prečišćavanje otpadnih voda, analizator gasa
- 2012. - Rekonstrukcija upravne zgrade, nabavljena mašina za brušenje čeličnih ploča, nabavka postrojenja za nanošenje emajla, izrada temelja za kolsku vagu i nabavka kolske vage, promena rukovodećeg organa, reorganizacija svih službi, nova služba marketinga, primanje novih radnika, sticanje sopstvenih akcija.



- 2013. – Kupovina poslovnih prostora (Bor, Surdulica, Niš, Subotica, Zemun), renoviranje restorana društvene ishrane sa kupovinom nove opreme, nabavka mehaničke prese, radijalne bušilice, izgradnja nove proizvodne hale.
- 2014.- Kupovina poslovnih prostora (Šabac , Subotica), izgradnja hale za zavarivanje kotlova, laserski centar za rezanje Trumpf, presa Amada, oprema za emajliranje, elektroviljuškari, nova računarska oprema.
- 2015.- Kupovina montažne traka sa transporterom, oprema za zavarivanje kotlova, nova presa Amada, kupovina prava industrijske tehnologije i robne marke, početak izgradnje hale montaže proizvoda na pelet, nabavka savremenih viljuškara.

Kompanija Alfa-Plam, je danas akcionarsko društvo čijim se akcijama slobodno trguje na berzi, zapošljava oko 690 radnika, kontinuirano poboljšava kvalitet svojih proizvoda prateći trendove na tržištu čime pokazuje svoj kvalitet i opravdava svoju pozicju najuspešnijih preduzeća u našoj zemlji.

## 1.8. PODACI O UPRAVI DRUŠTVA

Rukovodeći organ u Društvu je Odbor direktora koji ima ukupno 7 članova, od čega 2 izvršna, 4 neizvršna i jedan nezavisan. Članovi Odbora direktora:

Zoran Čičak	predsednik Odbora direktora, neizvršni direktor
Goran Kostić	generalni direktor (izvršni direktor)
Branislav Popović	izvršni direktor
Miroljub Aleksić	neizvršni direktor
Marija Subotić	neizvršni direktor
Igor Markićević	neizvršni direktor
Avram Milenković	nezavisni direktor

Efikasno, odgovorno i transparentno korporativno upravljanje jeste jedan od ključnih faktora koji doprinosi uspešnom poslovanju kompanije. Ono predstavlja preduslov za stabilan dugoročan rast i razvoj kompanije i dalje povećanje konkurentnosti.

Vođeni ovim principima, ALFA-PLAM je posvećena primeni visokih standarda u ovoj oblasti, koji se stalno proispituju i dalje razvijaju.

Na ovakav način, kompanija nastoji da obezbedi odgovorno upravljanje Kompanijom, u smeru stvaranja vrednosti za njene akcionare i sticanju poverenja domaćih i inostranih kupaca, poslovnih partnera, dobavljača, zaposlenih i javnosti u Kompaniju i njen Menadžment.



## **2. OSNOV ZA SASTAVLJANJE I PRIKAZIVANJE FINANSIJSKIH IZVEŠTAJA**

Priloženi finansijski izveštaji su sastavljeni u skladu sa važećim propisima u Republici Srbiji zasnovanim na Zakonu o računovodstvu („Sl.glasnik RS“, br. 62/2013), koji propisuje Međunarodne računovodstvene standarde (MRS), odnosno Međunarodne standarde finansijskog izveštavanja (MSFI) kao osnov za sastavljanje i prezentaciju finansijskih izveštaja.

Rešenjem Ministra finansija Republike Srbije (broj 401-00-1380/2010-16 od 25. oktobra 2010. godine) utvrđen je prevod osnovnih tekstova MRS, odnosno MSFI, koji su izdati od Odbora za međunarodne računovodstvene standarde do 1. januara 2009. godine, kao i tumačenja izdata od Komiteta za tumačenje računovodstvenih standarda do 1. januara 2009. godine. Izmene i dopune postojećih MRS, odnosno MSFI i tumačenja standarda, zamene važećih MRS novim, koji su stupili na snagu počev od 1. januara 2009. godine, kao i primena novih tumačenja koja su stupila na snagu u narednom periodu, nisu imali za rezultat značajnije promene računovodstvenih politika Društva, niti materijalno značajan uticaj na finansijske izveštaje u periodu početne primene. I pored toga što mnoge od ovih promena nisu primenljive na poslovanje Društva, rukovodstvo Društva ne izražava eksplicitnu i bezrezervnu izjavu o usaglašenosti finansijskih izveštaja sa MRS i MSFI, koji se primenjuju na periode prikazane u priloženim finansijskim izveštajima.

Finansijski izveštaji su sastavljeni u skladu sa konceptom istorijskog troška i načelom stalnosti Društva.

Finansijski izveštaji su prikazani u formatu propisanim Pravilnikom o sadržini i formi obrazaca finansijskih izveštaja za privredna društva, zadruge i preduzetnike („Sl. glasnik RS“, br. 95/2014 i 144/2014), koji odstupa od načina prikazivanja određenih bilansnih pozicija kako to predviđa MRS 1 „Prezentacija finansijskih izveštaja“. Shodno tome, priloženi finansijski izveštaji nisu usaglašeni sa svim zahtevima MRS i MSF.

Prema Zakonu o računovodstvu finansijski izveštaji obuhvataju: bilans stanja, bilans uspeha, izveštaj o ostalom rezultatu, izveštaj o tokovima gotovine, izveštaj o promenama na kapitalu i napomene uz finansijske izveštaje.

Društvo je u sastavljanju ovih finansijskih izveštaja primenilo računovodstvene politike obelodanjene u Napomeni 3, koje su zasnovane na važećim računovodstvenim i poreskim propisima Republike Srbije.



### **3. PREGLED ZNAČAJNIH RAČUNOVODSTVENIH POLITIKA**

#### **3.1. Korišćenje procenjivanja**

Sastavljanje i prikazivanje finansijskih izveštaja u skladu sa MRS i MSFI i računovodstvenim propisima važećim u Republici Srbiji zahteva od rukovodstva Društva korišćenje najboljih mogućih procena i razumnih pretpostavki, koje imaju efekte na iznose iskazane u finansijskim izveštajima i napomenama uz finansijske izveštaje.

Ove procene i pretpostavke su zasnovane na informacijama raspoloživim na dan bilansa stanja.

Najznačajnije procene odnose se na utvrđivanje obezvređenja finansijske i nefinansijske imovine, priznavanje odloženih poreskih sredstava, utvrđivanje rezervisanja za sudske sporove i definisanje pretpostavki neophodnih za aktuarski obračun naknada zaposlenima po osnovu otpremnina, i iste su obelodanjene u odgovarajućim računovodstvenim politikama i/ili napomenama uz finansijske izveštaje.

#### **3.2. Preračunavanje stranih sredstava plaćanja i računovodstveni tretman kursnih razlika i efekata valutne klauzule**

Stavke uključene u finansijske izveštaje Društva odmeravaju se korišćenjem valute primarnog ekonomskog okruženja u kome Društvo posluje (funkcionalna valuta). Finansijski izveštaji prikazuju se u hiljadama RSD, koji predstavlja funkcionalnu i izveštajnu valutu Društva.

Sva sredstva i obaveze u stranim sredstvima plaćanja se na dan bilansa stanja preračunavaju u njihovu dinarsku protivvrednost primenom zvaničnog srednjeg deviznog kursa Narodne banke Srbije važećim na taj dan. Poslovne promene u stranim sredstvima plaćanja tokom godine preračunavaju se u dinarsku protivvrednost primenom zvaničnih deviznih kurseva Narodne banke Srbije važećim na dan poslovne promene.

Pozitivne i negativne kursne razlike nastale preračunom sredstava i obaveza iskazanih u stranim sredstvima plaćanja i preračunom transakcija u toku godine evidentiraju se u bilansu uspeha, kao finansijski prihodi, odnosno finansijski rashodi.

Pozitivni i negativni efekti ugovorenih deviznih klauzula u vezi potraživanja i obaveza, nastali primenom ugovorenog kursa, takođe se iskazuju kao deo finansijskih prihoda, odnosno finansijskih rashoda.

#### **3.3. Uporedni podaci**

Uporedne podatke čine finansijski izveštaji Društva za 2014. godinu, koji su bili predmet revizije.

### **3.4. Poslovni prihodi**

Prihodi od prodaje su iskazani u iznosu fakturisane realizacije, tj. izvršene prodaje do kraja obračunskog perioda, pod uslovom da je sa tim danom nastao dužničko - poverilački odnos i da je ispostavljena faktura. Prihod se meri po poštenoj vrednosti primljene nadoknade ili potraživanja, uzimajući u obzir iznos svih trgovačkih popusta i količinskih rabata koje Društvo odobri. Razlika između poštene vrednosti i nominalnog iznosa naknade priznaje se kao prihod od kamate.

Prihod od prodaje se priznaje kada su zadovoljeni svi uslovi:

/a/ Društvo je prenelo na kupca sve značajne rizike i koristi od vlasništva;

/b/ rukovodstvo Društva ne zadržava niti upliv na upravljanje u meri koja se obično povezuje sa vlasništvom, niti kontrolu nad prodatim proizvodima i robom;

/c/ kada je moguće da se iznos prihoda pouzdano izmeri;

/d/ kada je verovatno da će poslovna promena da bude praćena prilivom ekonomske koristi u Društvo i

/e/ kad se troškovi koji su nastali ili će nastati u vezi sa poslovnom promenom mogu pouzdano da se izmere.

Prihodi od usluga iskazani su srazmerno stepenu završenosti usluge na dan bilansiranja.

### **3.5. Poslovni rashodi**

Ukupne poslovne rashode čine: nabavna vrednost prodate robe; smanjenje vrednosti zaliha nedovršenih i gotovih proizvoda i nedovršenih usluga; troškovi materijala; troškovi goriva i energije; troškovi zarada, naknada zarada i ostali lični rashodi; troškovi proizvodnih usluga; troškovi amortizacije; troškovi dugoročnih rezervisanja; nematerijalni troškovi, umanjeni za prihode od aktiviranja učinaka i robe i povećanje vrednosti zaliha nedovršenih i gotovih proizvoda i nedovršenih usluga.

Osnovni elementi i načela priznavanja rashoda su:

/a/ rashodi se priznaju, odnosno evidentiraju i iskazuju kada smanjenje budućih ekonomskih koristi koje je povezano sa smanjenjem sredstava ili povećanjem obaveza može pouzdano da se izmeri;

/b/ rashodi se priznaju na osnovu neposredne povezanosti rashoda sa prihodima (načelo uzročnosti);

/c/ kada se očekuje da će ekonomske koristi priticati tokom nekoliko obračunskih perioda, a povezanost sa prihodom može da se ustanovi u širem smislu ili posredno, rashodi se priznaju putem postupka sistemske i razumne alokacije;

/d/ rashodi se priznaju kada izdatak ne donosi nikakve ekonomske koristi ili kada i do iznosa do kojeg buduće ekonomske koristi ne ispunjavaju uslove ili su prestale da ispunjavaju uslove za priznavanje u bilansu stanja kao sredstvo;

/e/ rashodi se priznaju i u onim slučajevima kada nastane obaveza bez istovremenog priznavanja sredstva.

Nabavna vrednost prodate robe na veliko utvrđuje se u visini prodajne vrednosti robe na veliko, umanjene za iznos utvrđene razlike u ceni i ukalkulisanog PDV sadržanih u vrednosti prodate robe na veliko.

Nabavna vrednost prodate robe na malo utvrđuje se u visini prihoda od prodate robe, umanjenih za iznos utvrđene razlike u ceni, kao i za iznos ukalkulisanog PDV, sadržanih u vrednosti prodate robe na malo.

### **3.6. Troškovi pozajmljivanja**

Troškovi pozajmljivanja koji su direktno pripisivi sticanju, izgradnji ili proizvodnji sredstva koje se kvalifikuje čine deo nabavne vrednosti/cene koštanja tog sredstva. Drugi troškovi pozajmljivanja se priznaju kao rashod.

### **3.7. Finansijski prihodi i rashodi**

Finansijski prihodi i rashodi obuhvataju: prihode i rashode iz odnosa sa matičnim, zavisnim i ostalim povezanim pravnim licima ; prihode i rashode od kamata – od trećih lica (nezavisno od toga da li su dospeli i da li se plaćaju ili pripisuju iznosu potraživanja ili obaveze na dan bilansiranja); prihode i rashode od kursnih razlika i efekata valutne klauzule – prema trećim licima; i ostale finansijske prihode i rashode.

Prihodi od dividendi priznaju se kao prihod u godini kada se iste odobre za isplatu.

### **3.8. Dobici i gubici**

Dobici predstavljaju povećanje ekonomske koristi, a obuhvataju prihode koji se javljaju u slučaju prodaje stalne imovine po vrednosti većoj od njihove knjigovodstvene vrednosti, zatim nerealizovane dobitke po osnovu prodaje tržišnih hartija od vrednosti (u slučaju kada se vrednovanje hartija od vrednosti vrši po njihovim tržišnim vrednostima), kao i dobitke koji nastaju pri povećanju knjigovodstvene vrednosti stalne imovine usled prestanka delovanja uslova za smanjenje njihove vrednosti.

Gubici nastaju po osnovu prodaje imovine po cenama nižim od njene knjigovodstvene vrednosti, zatim po osnovu rashodovanja neotpisanih osnovnih sredstava, po osnovu šteta koje se mogu u celini ili delimično nadoknaditi od osiguravajućih društava, po osnovu primene principa impariteta (umanjenje vrednosti imovine).

### **3.9. Nematerijalna ulaganja**

Nematerijalno ulaganje je odredivo nemonetarno sredstvo bez fizičkog sadržaja:

- koje služi za proizvodnju ili isporuku robe ili usluga, za iznajmljivanje drugim licima ili se koristi u administrativne svrhe;
- koje društvo kontroliše kao rezultat prošlih događaja; i
- od kojeg se očekuje priliv budućih ekonomskih koristi.

Nematerijalna ulaganja čine: ulaganja u razvoj; koncesije, patentni, licence i slična prava; ostala nematerijalna ulaganja; nematerijalna ulaganja u pripremi i avansi za nematerijalna ulaganja.

Nabavka nematerijalnih ulaganja u toku godine evidentira se po nabavnoj vrednosti. Nabavnu vrednost čini fakturna vrednost uvećana za sve zavisne troškove nabavke i sve troškove dovođenja u stanje funkcionalne pripravnosti.

Cenu koštanja nematerijalnih ulaganja proizvedenih u sopstvenoj režiji čine direktni troškovi i pripadajući indirektni troškovi, koji se odnose na to ulaganje.

Troškovi pozajmljivanja nastali do momenta stavljanja nematerijalne imovine u upotrebu, kapitalizuju se, odnosno uključuju se u nabavnu vrednost.

Nakon što se prizna kao sredstvo, nematerijalno ulaganje se iskazuju po nabavnoj vrednosti ili po ceni koštanja umanjenoj za ukupan iznos obračunate amortizacije i ukupan iznos gubitaka zbog obezvređenja.

Na dan svakog bilansa stanja Društvo procenjuje da li postoji neka indicija o tome da je sredstvo možda obezvređeno. Ukoliko takva indicija postoji, Društvo procenjuje iznos sredstva koji može da se povрати. Ako je nadoknativa vrednost sredstva manja od njegove knjigovodstvene vrednosti knjigovodstvena vrednost se svodi na nadoknativu vrednost ,za iznos gubitka od umanjenja vrednosti priznaje se rashod perioda.

Ako na dan bilansa stanja postoje nagoveštaji da prethodno priznat gubitak od umanjenja vrednosti ne postoji ili je umanjen, vrši se procena nadoknativne vrednosti tog sredstva. Gubitak zbog umanjenja vrednosti priznat u prethodnim godinama priznaje se kao prihod, a knjigovodstvena vrednost ove imovine se povećava do nadoknativne vrednosti.

Naknadni izdatak koji se odnosi na već priznata nematerijalna ulaganja, pripisuje se iskazanom iznosu tog sredstva, ako je verovatno da će priliv budućih ekonomskih koristi da bude veći od prvobitno procenjene stope prinosa tog sredstva.

Društvo priznaje u knjigovodstvenu vrednost nematerijalnog ulaganja, troškove zamene nekih delova tih stavki, u momentu kada ti troškovi nastanu i kada su zadovoljeni kriterijumi priznavanja iz MRS 38 – „Nematerijalna imovina“, (paragraf 21).

Svaki drugi naknadni izdatak priznaje se kao rashod u periodu u kome je nastao.

Nematerijalna ulaganja prestaju da se iskazuju u bilansu stanja, nakon otuđivanja ili kada je sredstvo trajno povučeno iz upotrebe i kada se od njegovog otuđenja ne očekuju nikakve buduće ekonomske koristi.

Dobici ili gubici koji proisteknu iz rashodovanja ili otuđenja utvrđuju se kao razlika između procenjenih neto priliva od prodaje i iskazanog iznosa sredstva i priznaju se kao prihod ili rashod u bilansu uspeha.

### **3.10.                   Nekretnine, postrojenja i oprema**

Nekretnine, postrojenja i oprema su materijalna sredstva:

- koja Društvo drži za upotrebu u proizvodnji ili isporuku robe ili pružanje usluga, za iznajmljivanje drugim licima ili u administrativne svrhe;

- za koja se očekuje da će se koristiti duže od jednog obračunskog perioda; i

- čija je pojedinačna nabavna cena u vreme nabavke veća od prosečne bruto zarade po zaposlenom u Republici, prema poslednjem objavljenom podatku republičkog organa nadležnog za poslove statistike.

Nabavna vrednost/cena koštanja nekretnine, postojenja i opreme se priznaje kao sredstvo ako, i samo ako:

- je verovatno da će se buduće ekonomske koristi povezane sa tim sredstvom priticati u Društvo; i
- se nabavna vrednost/cena koštanja tog sredstva može pouzdano utvrditi.

Nabavke nekretnina, postrojenja i opreme u toku godine evidentiraju se po nabavnoj vrednosti.

Nabavnu vrednost čini fakturna vrednost nabavljenih sredstava uvećana za sve zavisne troškove nabavke i sve troškove dovođenja u stanje funkcionalne pripravnosti. Cenu koštanja navedenih sredstava proizvedenih u sopstvenoj režiji čine direktni troškovi i pripadajući indirektni troškovi, koji se odnose na to ulaganje.

Troškovi pozajmljivanja nastali do momenta stavljanja sredstva u upotrebu, kapitalizuju se, odnosno uključuju se u nabavnu vrednost kupljenog sredstva.

Nakon što se priznaju kao sredstva, nekretnine, postrojenja i oprema, iskazuju se po nabavnoj vrednosti ili po ceni koštanja umanjenoj za ukupan iznos obračunate amortizacije i ukupan iznos gubitaka zbog obezvređenja.

Na dan svakog bilansa stanja Društvo procenjuje da li postoji neka indicija o tome da je sredstvo možda obezvređeno. Ukoliko takva indicija postoji, Društvo procenjuje iznos sredstva koji može da se povрати. Ako je nadoknadiva vrednost sredstva manja od njegove knjigovodstvene vrednosti knjigovodstvena vrednost se svodi na nadoknadivu vrednost a za iznos gubitka od umanjenja vrednosti priznaje se rashod perioda.

Ako na dan bilansa stanja postoje nagoveštaji da prethodno priznat gubitak od umanjenja vrednosti ne postoji ili je umanjeno, vrši se procena nadoknadive vrednosti tog sredstva. Gubitak zbog umanjenja vrednosti priznat u prethodnim godinama priznaje se kao prihod, a knjigovodstvena vrednost se povećava do nadoknadive vrednosti.

Naknadni izdatak koji se odnosi na već priznate nekretnine, postrojenja i opremu pripisuje se iskazanom iznosu tog sredstva, ako je verovatno da će priliv budućih ekonomskih koristi da bude veći od prvobitno procenjene stope prinosa tog sredstva i da se nabavna vrednost/cena koštanja naknadnog izdatka može pouzdano utvrditi.

Društvo priznaje u knjigovodstvenu vrednost neke nekretnine, postrojenja i opreme, troškove zamene nekih delova tih stavki, u momentu kada ti troškovi nastanu i kada su zadovoljeni kriterijumi priznavanja iz MRS 16 – „Nekretnine, postrojenja i oprema“, (paragraf 7).

Svaki drugi naknadni izdatak priznaje se kao rashod u periodu u kome je nastao.

Gradsko zemljište se iskazuje odvojeno od vrednosti nekretnine po nabavnoj vrednosti (ili kao rezidualna vrednost nekretnine koja se nalazi na tom zemljištu), a naknadno vrednovanje se vrši na isti način kao i za nekretnine, postrojenja i opremu.

Ne vrši se amortizacija zemljišta.

Nekretnine, postrojenja i oprema prestaju da se iskazuju u bilansu stanja, nakon otuđivanja ili kada je sredstvo trajno povučeno iz upotrebe i kada se od njegovog otuđenja ne očekuju nikakve buduće ekonomske koristi.

Dobici ili gubici koji proisteknu iz rashodovanja ili otuđenja utvrđuju se kao razlika između procenjenih neto priliva od prodaje i iskazanog iznosa sredstva i priznaju se kao prihod ili rashod u bilansu uspeha.

### **3.11. Investicione nekretnine**

Investiciona nekretnina je nekretnina (*deo zgrade*) koju Društvo kao vlasnik drži radi ostvarivanja zarade od izdavanja nekretnine ili radi uvećanja vrednosti kapitala ili radi i jednog i drugog, a ne radi upotrebe za proizvodnju ili snabdevanje robom ili pružanja usluga ili za potrebe administrativnog poslovanja, ili prodaje u okviru redovnog poslovanja.

Početno merenje investicione nekretnine vrši se po nabavnoj vrednosti ili ceni koštanja. Pri početnom merenju, zavisni troškovi nabavke se uključuju u nabavnu vrednost ili cenu koštanja.

Nakon početnog priznavanja investiciona nekretnina se meri po nabavnoj vrednosti ili ceni koštanja umanjenoj za ukupan iznos ispravke vrednosti po osnovu amortizacije i ukupan iznos ispravke vrednosti po osnovu obezvređenja.

### **3.12. Amortizacija**

Obračun amortizacije vrši se od početka narednog meseca u odnosu na mesec kada je sredstvo stavljeno u upotrebu.

Amortizacija se obračunava proporcionalnom metodom primenom stopa koje se utvrđuju na osnovu procenjenog korisnog veka upotrebe sredstava.

Osnovica za obračun amortizacije sredstva je nabavna vrednost .

Korisni vek trajanja, odnosno amortizacione stope, preispituju se periodično i ako su očekivanja zasnovana na novim procenama značajno različita od prethodnih, obračun troškova amortizacije za tekući i budući period se koriguju.

Stope amortizacije za glavne kategorije nematerijalnih ulaganja, nekretnina, postrojenja i opreme, date su u sledećem pregledu:

<b>Nematerijalna ulaganja</b>	stopa 15%
<b>Gradevinski objekti</b>	stope 2,00 do 2,50%
<b>Proizvodna oprema</b>	stope 7,00 do 15,00%
<b>Putnička i teretna vozila</b>	stope 10,00 do 15,50%
<b>Kancelarijska oprema</b>	stope 5,00 do 10,00%
<b>Računarska oprema</b>	stope 20,00 do 30,00%

Obračun amortizacije za poreske svrhe vrši se u skladu sa Zakonom o porezu na dobit preduzeća Republike Srbije i Pravilnikom o načinu razvrstavanja stalnih sredstava po grupama i načinu utvrđivanja amortizacije za poreske svrhe, što rezultira u odloženim porezima.

### **3.13. Umanjenje vrednosti imovine**

Saglasno usvojenoj računovodstvenoj politici, rukovodstvo Društva proverava na svaki dan bilansa stanja da li postoje indikatori gubitka vrednosti imovine. U slučaju da takvi indikatori postoje, Društvo procenjuje nadoknadivu vrednost imovine.

Nadoknadivi iznos određen je kao viši od neto prodajne cene i upotrebne vrednosti. Neto prodajna cena je iznos koji se može dobiti prilikom prodaje imovine u transakciji između dve voljne nezavisne strane, umanjena za troškove prodaje, dok vrednost u upotrebi predstavlja sadašnju vrednost procenjenih budućih novčanih tokova za koje se očekuje da će nastati iz kontinuirane upotrebe imovine kroz njen ekonomski vek trajanja te prodaje na kraju veka trajanja.

Nadoknadivi iznos se procenjuje za svako zasebno sredstvo ili, ako to nije moguće, za jedinicu koja stvara novac kojoj to sredstvo pripada. Gde knjigovodstveni iznos prelazi taj procenjeni nadoknadivi iznos, vrednost imovine je umanjena do njenog nadoknadivog iznosa. Gubitak zbog obezvređenja se priznaje u iznosu razlike, na teret rashoda saglasno MRS 36 „Umanjenje vrednosti imovine“.

Rukovodstvo društva je procenilo da ne postoje indikatori gubitka vrednosti imovine sa stanjem na dan 31.12.2015.godine tako da nije vršeno umanjenje vrednosti imovine.

### **3.14. Zalihe**

Zalihe robe i materijala se mere po nabavnoj vrednosti. Nabavnu vrednost čine svi troškovi nabavke za dovođenje zaliha na njihovo sadašnje mesto i stanje.

Troškovi nabavke zaliha obuhvataju kupovnu cenu, uvozne dažbine i druge obaveze (osim onih koje Društvo može naknadno da povrati od poreskih vlasti), troškove prevoza, manipulativne troškove i druge troškove koji se mogu direktno pripisati nabavci. Popusti, rabati i druge slične stavke se oduzimaju pri utvrđivanju troškova nabavke.

Izlaz zaliha materijala i robe se evidentira metodom prosečne ponderisane cene .

Zalihe nedovršene proizvodnje i gotovih proizvoda se mere po ceni koštanja, odnosno po neto prodajnoj vrednosti, ako je niža. Cenu koštanja čine svi troškovi konverzije i drugi nastali troškovi neophodni za dovođenje zaliha na njihovo sadašnje mesto i stanje, odnosno:

- troškovi direktnog rada;
- troškovi direktnog materijala i
- indirektni, odnosno opšti proizvodni troškovi.

U vrednost zaliha nedovršene proizvodnje i gotovih proizvoda ne ulaze, već predstavljaju rashod perioda:

- neuobičajeno veliko rasipanje materijala, radne snage ili drugi troškovi proizvodnje;

- troškovi skladištenja, osim ako ti troškovi nisu neophodni u procesu proizvodnje pre naredne faze proizvodnje;
- režijski troškovi administracije koji ne doprinose dovođenju zaliha na sadašnje mesto i u sadašnje stanje; i
- troškovi prodaje.

Neto prodajna vrednost predstavlja procenjenu prodajnu vrednost, umanjenu za procenjene troškove prodaje i procenjene troškove dovršenja (kod nedovršene proizvodnje). Ukoliko je neto prodajna vrednost zaliha nedovršene proizvodnje i gotovih proizvoda niža od njihove cene koštanja, vrši se delimičan otpis do neto prodajne vrednosti.

Terećenjem ostalih rashoda vrši se ispravka vrednosti zaliha u slučajevima kada se oceni da je potrebno svesti vrednost zaliha na njihovu neto prodajnu vrednost.

Oštećene zalihe i zalihe koje po kvalitetu ne odgovaraju standardima se u potpunosti otpisuju.

Zalihe robe u maloprodaji iskazuju se po prodajnoj ceni u toku godine. Na kraju obračunskog perioda vrši se svođenje vrednosti zaliha na nabavnu vrednost putem alokacije realizovane razlike u ceni i poreza na dodatu vrednost, obračunatih na prosečnoj osnovi, na vrednost zaliha u stanju na kraju godine i nabavnu vrednost prodate robe.

### **3.15.                   Finansijski instrumenti**

Finansijski plasmani predstavljaju finansijska sredstva koja se prilikom početnog priznavanja mere po njihovoj nabavnoj vrednosti koja predstavlja poštenu vrednost nadoknade koja je data za njih. Troškovi transakcije se uključuju u početno merenje svih finansijskih sredstava.

Za potrebe merenja finansijskog sredstva nakon početnog priznavanja, finansijska sredstva se klasifikuju u četiri kategorije:

- (a) finansijska sredstva koja se drže radi trgovanja, početno priznata po fer vrednosti kroz dobit ili gubitak;
- (b) ulaganja koja se drže do roka dospeća;
- (c) zajmovi i potraživanja koji su potekli od strane društva i koji se ne drže radi trgovanja i
- (d) finansijska sredstva koja su raspoloživa za prodaju.

Finansijsko sredstvo se klasifikuje kao finansijsko sredstvo koje je raspoloživo za prodaju ukoliko sasvim ne pripada ni jednoj od ostale tri gore navedene kategorije finansijskih sredstava.

Finansijsko sredstvo klasifikuje se kao finansijsko sredstvo koje se drži radi trgovanja, a ne kao finansijsko sredstvo koje je raspoloživo za prodaju, ukoliko je to sredstvo deo portfelja sličnih sredstava za koje postoji obrazac trgovanja radi ostvarivanja dobitka iz kratkoročnih kolebanja cena ili marže dilera.



Posle početnog priznavanja, društvo meri finansijska sredstva, (uključujući i derivate koji su sredstva) po njihovim poštenim vrednostima, bez bilo kakvog umanjivanja za transakcione troškove koje može načiniti prilikom prodaje ili drugog otuđenja, osim:

- Zajmova i potraživanja i Ulaganja koja se drže do dospeća koja se mere po amortizovanoj ceni, primenom metoda efektivne kamatne stope;
- Ulaganja u vlasničke hartije koje se ne kotiraju na aktivnom tržištu i čija se fer vrednost ne može pouzdano izmeriti, koja se mere po nabavnoj ceni.

U Republici Srbiji ne postoji dovoljno tržišno iskustvo, stabilnost i likvidnost kod kupovine i prodaje finansijskih sredstava i zvanične tržišne informacije nisu u svakom trenutku raspoložive. Stoga, pošteni (fer) vrednost najčešće nije moguće pouzdano utvrditi u uslovima nepostojanja aktivnog tržišta, kako to zahtevaju MSFI.

Priznati dobitak ili gubitak koji proizilazi iz promene u poštenoj vrednosti finansijskog sredstva ili obaveze (koja nije deo odnosa zaštite) početno priznata po fer vrednosti kroz dobit ili gubitak, priznaje se kao kao dobitak ili gubitak u bilansu uspeha, a kod finansijske imovine raspoložive za prodaju na revalorizacionim rezervama.

Finansijski instrumenti se inicijalno vrednuju po fer vrednosti, uvećanoj za troškove transakcija (izuzev finansijskih sredstava ili finansijskih obaveza koje se vrednuju po fer vrednosti kroz bilans uspeha), koji su direktno pripisivi nabavci ili emitovanju finansijskog sredstva ili finansijske obaveze. Finansijska sredstva i obaveze se evidentiraju u bilansu stanja Društva od momenta kada je Društvo ugovornim odredbama vezano za instrument.

Rukovodstvo vrši klasifikaciju finansijskih plasmana u momentu inicijalnog priznavanja. Klasifikacija zavisi od svrhe za koju su finansijska sredstva pribavljena.

Finansijska sredstva prestaju da se priznaju kada Društvo izgubi kontrolu nad ugovorenim pravima nad tim instrumentima. Finansijska obaveza prestaje da se priznaje kada Društvo ispuni obavezu ili kada je obaveza plaćanja predviđena ugovorom ukinuta ili istekla.

Finansijski instrumenti u skladu sa MRS 39 – Finansijski instrumenti: Priznavanje i odmeravanje, obuhvataju sledeće kategorije finansijskih instrumenata:

- (a) Finansijsko sredstvo ili finansijska obaveza po fer vrednosti kroz bilans uspeha;
- (b) Investicije koje se drže do dospeća;
- (c) Krediti (zajmovi) i potraživanja;
- (d) Finansijska sredstva raspoloživa za prodaju;

### *3.15.1.                  Kreditni (zajmovi) i potraživanja*

Zajmovi (kreditni) i potraživanja su nederivatna finansijska sredstva sa fiksnim ili odredivim isplata koja nisu kotirana na aktivnom tržištu osim:

(a) sredstva koja Društvo namerava da proda odmah ili u kratkom roku i koja bi onda bila klasifikovana kao sredstva koja se drže radi trgovanja i ona koja Društvo posle početnog priznavanja naznači po fer vrednosti kroz bilans uspeha;

(b) ona koja Društvo posle početnog priznavanja naznači kao raspoloživa za prodaju; ili

(c) ona za koja imalac ne može u značajnoj meri povratiti svoju celokupnu početnu investiciju, osim ako to nije zbog pogoršanja kredita, i koja će biti klasifikovana kao raspoloživa za prodaju.

Učešće stečeno u paketu sredstava koja nisu zajmovi (kreditni) ili potraživanja (na primer učešće u zajedničkom fondu ili sličnim fondovima) nije zajam (kredit) ili potraživanje.

### *3.15.2.                  Finansijska sredstva raspoloživa za prodaju*

Finansijska sredstva raspoloživa za prodaju su nederivatna finansijska sredstva koja su naznačena kao raspoloživa za prodaju i nisu klasifikovana kao (a) zajmovi(kreditni) i potraživanja (b) investicije koje se drže do dospeća ili (c) finansijska sredstva naznačena po fer vrednosti kroz bilans uspeha.

## **3.16.                  Kratkoročna potraživanja i plasmani**

Kratkoročna potraživanja obuhvataju potraživanja od kupaca – zavisnih i drugih povezanih pravnih lica i ostalih kupaca u zemlji i inostranstvu po osnovu prodaje proizvoda, robe i usluga.

Kratkoročni plasmani obuhvataju kredite, hartije od vrednosti i ostale kratkoročne plasmane sa rokom dospeća, odnosno prodaje do godinu dana od dana činidbe, odnosno od dana bilansa.

Kratkoročna potraživanja od kupaca mere se po vrednosti iz originalne fakture. Ako se vrednost u fakturi iskazuje u stranoj valuti, vrši se preračunavanje u izveštajnu valutu po srednjem kursu važećem na dan transakcije. Promene deviznog kursa od datuma transakcije do datuma naplate potraživanja iskazuju se kao kursne razlike u korist prihoda ili na teret rashoda. Potraživanja iskazana u stranoj valuti na dan bilansa preračunavaju se prema važećem srednjem kursu NBS, a kursne razlike priznaju se kao prihod ili rashod perioda.

Kratkoročni finansijski plasmani koji se ne drže radi trgovanja mere se po amortizovanoj vrednosti, ne uzimajući u obzir nameru Društava da ih drže do dospeća.

Ukoliko postoji verovatnoća da Društvo neće biti u stanju da naplati sve dospеле iznose (glavnicu i kamatu) prema ugovornim uslovima za date kredite, potraživanja ili ulaganja koja se drže do dospeća koja su iskazana po amortizovanoj vrednosti, nastao je gubitak zbog obezvređivanja ili nenaplaćenih potraživanja.

Na dan bilansa rukovodstvo Društva procenom utvrđuje naplativost potraživanja. Potraživanja kojima je na dan bilansa prošao rok od šezdeset dana od dana dospeća za naplatu indirektno se ispravljaju na teret rashoda perioda, bez prethodno izvršene procene od strane rukovodstva, ali obavezno uz pisanu odluku Odbora direktora.

Ako je nenaplativost izvesna vrši se direktan otpis tih potraživanja odlukom odbora direktora Društva.

### **3.17. Gotovinski instrumenti i gotovina**

Gotovinski ekvivalenti i gotovina uključuju sredstva na računima kod banaka, gotovinu u blagajni, kao i visoko likvidna sredstva sa prvobitnim rokom dospeća do tri meseca ili kraće a koja se mogu brzo konvertovati u poznate iznose gotovine, uz beznačajan rizik od promene vrednosti.

### **3.18. Rezervisanja, potencijalne obaveze i potencijalna sredstva**

Rezervisanja se priznaju i vrše kada Društvo ima zakonsku ili ugovorenu obavezu kao rezultat prošlih događaja i kada je verovatno da će doći do odliva resursa kako bi se izmirila obaveza i kada se može pouzdano proceniti iznos obaveze.

Rezervisanja za otpremnine i jubilarne nagrade se odmeravaju po sadašnjoj vrednosti očekivanih budućih odliva primenom diskontne stope koja odražava kamatu na visokokvalitetne hartije od vrednosti koje su iskazane u valuti u kojoj će obaveze za penzije biti plaćene.

Rezervisanja za sudske sporove formiraju se u iznosu koji odgovara najboljoj proceni rukovodstva Društva u pogledu izdataka koji će nastati da se takve obaveze izmire.

Potencijalne obaveze se ne priznaju u finansijskim izveštajima, ali se obelodanjuju u napomenama uz finansijske izveštaje, osim ako je verovatnoća odliva resursa koji sadrže ekonomske koristi veoma mala.

Društvo ne priznaje potencijalna sredstva u finansijskim izveštajima već ih obelodanjuje u napomenama uz finansijske izveštaje, ukoliko je priliv ekonomskih koristi verovatan.

### **3.19. Naknade zaposlenima**

#### *3.19.1. Porezi i doprinosi za obavezno socijalno osiguranje*

U skladu sa propisima koji se primenjuju u Republici Srbiji, Društvo je obavezno da uplaćuje doprinose raznim državnim fondovima za socijalnu zaštitu. Ove obaveze uključuju doprinose na teret zaposlenih i na teret poslodavca u iznosima koji se obračunavaju primenom zakonom propisanih stopa.

Društvo ima zakonsku obavezu da izvrši obustavu obračunatih doprinosa iz bruto zarada zaposlenih i da za njihov račun izvrši prenos obustavljenih sredstava u korist odgovarajućih državnih fondova. Društvo nije u obavezi da zaposlenima nakon odlaska u penziju isplaćuje naknade koje predstavljaju obavezu penzionog fonda Republike Srbije. Doprinosi na teret zaposlenih i na teret poslodavca knjiže se na teret troškova u periodu na koji se odnose.

### *3.19.2. Obaveze po osnovu otpremnina i jubilarnih nagrada*

U skladu sa Zakonom o radu („Sl. glasnik RS“ broj 24/2005, 61/2005, 54/2009, 32/2013 i 75/2014) i Pojedinačnim opštim aktom o radu, Društvo je u obavezi da isplati otpremnine prilikom odlaska u penziju u visini 2 mesečne bruto zarade koju je zaposleni ostvario u mesecu koji prethodi mesecu u kome se isplaćuje otpremnina, koje pri tom ne mogu biti manje od 2 mesečne prosečne bruto zarade isplaćene u Društvu u mesecu koji prethodi mesecu u kome se isplaćuje otpremnina.

Pored toga, Društvo je u obavezi da isplati i jubilarne nagrade u iznosu od jedne polovine do tri prosečne mesečne zarade. Broj mesečnih zarada za jubilarne nagrade određuje se na osnovu broja godina koje je zaposleni proveo u Društvu.

Obračun i iskazivanje dugoročnih obaveza po osnovu otpremnina i jubilarnih nagrada izvršeno je korišćenjem metoda sadašnje vrednosti budućih očekivanih isplata, na osnovu obračuna aktuara.

Društvo otpremnine izmiruje na teret tekućih rashoda. Rukovodstvo Društva smatra da sadašnja vrednost definisanih dugoročnih naknada zaposlenima nije materijalno značajna, te priloženi finansijski izveštaji ne sadrži rezervisanja po gore navedenom osnovu u visini njihove sadašnje vrednosti, u skladu sa zahtevima MRS 19 „Naknade zaposlenima“.

### *3.19.3. Kratkoročna, plaćena odsustva*

Akumulirana plaćena odsustva mogu da se prenose i koriste u narednim periodima, ukoliko u tekućem periodu nisu iskorišćena u potpunosti. Očekivani troškovi plaćenih odsustava se priznaju u iznosu kumuliranih neiskorišćenih prava na dan bilansa, za koje se očekuje da će biti iskorišćeni u narednom periodu. U slučaju neakumuliranog plaćenog odsustva, obaveza ili trošak se ne priznaju do momenta kada se odsustvo iskoristi.

### *3.19.4. Učešće u dobiti zaposlenih*

Društvo priznaje obaveze i trošak za učešće u dobiti zaposlenih u skladu sa Odlukom Odbora direktora ili drugom odlukom rukovodstva Društva.

### **3.20. Porez na dobitak**

#### *3.20.1. Tekući porez*

Poreski rashod perioda predstavlja iznos koji se obračunava i plaća u skladu sa odredbama Zakona o porezu na dobit pravnih lica („Sl. glasnik RS“ br. 18/2010, 101/2011, 119/2012, 47/2013, 108/2013 i 68/2014 - dr. Zakon, 142/2014, 91/2015 - autentično tumačenje i 112/2015).

Porez na dobit obračunat je po stopi od 15% na poresku osnovicu koja je prikazana u poreskom bilansu, nakon umanjavanja za iskorišćene poreske kredite. Oporeziva osnovica uključuje dobitak iskazan u bilansu uspeha, koji je korigovan u skladu sa poreskim propisima Republike Srbije.

Neiskorišćeni deo poreskog kredita može se preneti na račun poreza na dobit iz budućih obračunskih perioda, ali ne duže od 10 godina. Gubici iz tekućeg perioda mogu se koristiti za umanjavanje poreske osnovice budućih obračunskih perioda, ali ne duže od 5 godina.

#### *3.20.2. Odloženi porez*

Odloženi porez na dobitak se obračunava za sve privremene razlike između poreske osnove imovine i obaveza i njihove knjigovodstvene vrednosti. Trenutno važeće poreske stope na dan bilansa su korišćene za obračun iznosa odloženog poreza. Odložene poreske obaveze priznaju se za sve oporezive privremene razlike. Odložena poreska sredstva priznaju se za odbitne privremene razlike i za efekte prenetog gubitka i neiskorišćenih poreskih kredita iz prethodnih perioda do nivoa do kojeg je verovatno da će postojati budući oporezivi dobitci na teret kojih se odložena poreska sredstva mogu iskoristiti.

Tekući i odloženi porezi priznaju se kao prihodi i rashodi i uključeni su u neto dobitak perioda.

### **3.21. Zarada po akciji**

Društvo izračunava i obelodanjuje osnovnu zaradu po akciji. Osnovna zarada po akciji obračunava se deljenjem neto dobiti koja pripada akcionarima, imaočima običnih akcija Društva, ponderisanim prosečnim brojem izdatih običnih akcija u toku perioda.

### **3.22. Raspodela dividendi**

Distribucija dividendi akcionarima Društva se u finansijskim izveštajima Društva priznaje kao obaveza u periodu u kojem su akcionari Društva odobrili dividende.

### **3.23. Obelodanjivanje odnosa sa povezanim licima**

Za svrhe ovih finansijskih izveštaja, pravna lica se tretiraju kao povezana ukoliko jedno pravno lice ima mogućnost kontrolisanja drugog pravnog lica ili vrši značajan uticaj na finansijske i poslovne odluke drugog lica, što je definisano u MRS 24 „Obelodanjivanje odnosa sa povezanim licima“.

Odnosi između Društva i njegovih povezanih pravnih lica regulisani su na ugovornoj osnovi i po tržišnim uslovima. Stanja potraživanja i obaveza na dan bilansa stanja, kao i transakcije u toku izveštajnih perioda nastale sa povezanim pravnim licima posebno se obelodanjuju u napomenama uz finansijske izveštaje.

### **3.24. Pravična (fer) vrednost**

Poslovna politika Društva je da obelodani informacije o pravičnoj vrednosti aktive i pasive za koju postoje zvanične tržišne informacije i kada se pravična vrednost značajno razlikuje od knjigovodstvene vrednosti. U Republici Srbiji ne postoji dovoljno tržišnog iskustva, kao ni stabilnosti i likvidnosti kod kupovine i prodaje potraživanja i ostale finansijske aktive i pasive, pošto zvanične tržišne informacije nisu u svakom trenutku raspoložive. Stoga, pravičnu vrednost nije moguće pouzdano utvrditi u odsustvu aktivnog tržišta. Rukovodstvo Društva vrši procenu rizika i u slučajevima kada se oceni da vrednost po kojoj se imovina vodi u poslovnim knjigama neće biti realizovana vrši ispravku vrednos

## **4. UPRAVLJANJE FINANSIJSKIM RIZICIMA**

Društvo je u svom redovnom poslovanju u različitom obimu izloženo određenim finansijskim rizicima i to:

- kreditni rizik,
- tržišni rizik (koji obuhvata rizik od promene kursa stranih valuta, rizik od promene kamatnih stopa i rizik od promene cena) i
- rizik likvidnosti.

Upravljanje rizicima u Društvu je usmereno na minimiziranje potencijalnih negativnih uticaja na finansijsko stanje i poslovanje Društvu u situaciji nepredvidivosti finansijskih tržišta.

Upravljanje rizicima definisano je *Pravilnikom* o sistemu internih kontrola i upravljanju rizicima.

### **4.1. Kreditni rizik**

Kreditni rizik je rizik da će jedna strana u finansijskom instrumentu, neispunjenjem svoje obaveze, prouzrokovati finansijski gubitak druge strane.

Kreditni rizik nastaje kod gotovine i gotovinskih ekvivalenata, depozita u bankama i finansijskim institucijama, potraživanja od pravnih i fizičkih lica i preuzetih obaveza.

### **4.2. Tržišni rizik**

Rizik da će fer vrednost ili budući tokovi gotovine finansijskog instrumenta fluktuirati usled promena tržišnih cena. Tržišni rizik se sastoji od tri vrste rizika:

- valutnog rizika,
- rizika kamatne stope i
- drugih rizika od promene cene.

#### 4.2.1. *Rizik od promene kursa stranih valuta*

Valutni rizik je rizik od fluktuiranja fer vrednosti ili budućih tokova gotovine finansijskog instrumenta usled promene deviznog kursa.

Valutni rizik (ili rizik od kursnih promena) se javlja kod finansijskih instrumenata koji su označeni u stranoj valuti, to jest u valuti koja nije funkcionalna valuta u kojoj su oni odmereni.

#### 4.2.2. *Rizik od promene kamatnih stopa*

Rizik od promene kamatnih stopa je rizik da će fer vrednost ili budući tokovi gotovine finansijskog instrumenta fluktuirati usled promena tržišnih kamatnih stopa.

Rizik od kamatne stope se javlja kod kamatonosnih finansijskih instrumenata priznatih u bilansu stanja (na primer, krediti i potraživanja i emitovani dužnički instrumenti) i kod nekih finansijskih instrumenata koji nisu priznati u bilansu stanja (na primer, nekim obavezama po kreditima).

#### 4.2.3. *Rizik od promene cena*

Rizik od promene cena je rizik da će fer vrednost ili budući tokovi gotovine finansijskog instrumenta fluktuirati zbog promena tržišnih cena (koje nisu one koje nastaju od rizika kamatne stope ili valutnog rizika), bilo da su te promene prouzrokovane faktorima specifičnim za pojedinačni finansijski instrument ili njegovog emitenta, ili da faktori utiču na sve slične finansijske instrumente kojima se trguje na tržištu

Rizik od promene cena se javlja kod finansijskih instrumenata zbog promena, na primer, cena robe ili cena kapitala.

### **4.3. Rizik likvidnosti**

Rizik likvidnosti je rizik da će Društvo imati poteškoća u izmirenju obaveza povezanih sa finansijskim obavezama.

## **5. PROMENE RAČUNOVODSTVENIH POLITIKA I NAKNADNO UTVRĐENE GREŠKE**

Materijalno značajnom greškom smatra se greška koja pojedinačno ili kumulativno iznosi više od 2% ukupnog prihoda. Ukoliko je iznos greške niži, korekcija se sprovodi kroz bilans uspeha tekuće godine.

Materijalno značajni efekti promene računovodstvenih politika i naknadno utvrđenih grešaka se koriguju retroaktivno uz prilagođavanje uporednih podataka u finansijskim izveštajima, osim ako je to praktično neizvodljivo (tada se promena računovodstvene politike primenjuje prospektivno).

## 6. BILANS USPEHA

### 6.1. PRIHODI OD PRODAJE ROBE

	2015.	2014.
	RSD hiljada	RSD hiljada
<b>Domaće tržište</b>		
Prihodi od prodaje-povezana lica	2.099	/
Prihodi od prodaje robe	27.762	24.133
<b>Svega</b>	<b>29.861</b>	<b>24.133</b>
<b>Inostrano tržište</b>		
Prihodi od prodaje robe	14.733	7.895
<b>Svega</b>	<b>14.733</b>	<b>7.895</b>
<b>Ukupno</b>	<b>44.594</b>	<b>32.028</b>

### 6.2. PRIHODI OD PRODAJE PROIZVODA I USLUGA

	2015.	2014.
	RSD hiljada	RSD hiljada
<b>Domaće tržište</b>		
Prihodi od prodaje proizvoda i usluga ostalim povezanim pravnim licima	496	550
Prihodi od prodaje proizvoda i usluga	2.136.994	1.720.796
<b>Svega</b>	<b>2.137.490</b>	<b>1.721.346</b>
<b>Inostrano tržište</b>		
Prihodi od prodaje proizvoda i usluga	3.072.865	2.879.641
<b>Svega</b>	<b>3.072.865</b>	<b>2.879.641</b>
<b>Ukupno</b>	<b>5.210.355</b>	<b>4.600.987</b>

### 6.3. POVEĆANJE VREDNOSTI ZALIHA UČINAKA

	2015.	2014.
	RSD hiljada	RSD hiljada
Nedovršena proizvodnja na dan 31. decembra	89.208	76.973
Gotovi proizvodi na dan 31. decembra	763.817	698.195
Minus:		
Nedovršena proizvodnja na dan 01. januara	76.973	67.463
Gotovi proizvodi na dan 01. januara	698.195	558.396
<b>Ukupno</b>	<b>77.858</b>	<b>149.309</b>



#### 6.4 DRUGI POSLOVNI PRIHODI

	2014. RSD hiljada	2014. RSD hiljada
Prihodi od zakupnina	8.739	4.053
<b>Ukupno</b>	<b>8.739</b>	<b>4.053</b>

#### 6.5 NABAVNA VREDNOST PRODATE ROBE

	2015. RSD hiljada	2014. RSD hiljada
Nabavna vrednost prodate robe na veliko	42.869	25.238
<b>Ukupno</b>	<b>42.869</b>	<b>25.238</b>

#### 6.6 PRIHODI OD AKTIVIRANJA UČINAKA I ROBE

	2015. RSD hiljada	2014. RSD hiljada
Prihodi od aktiviranja ili potrošnje proizvoda i usluga za sopstvene potrebe	19.618	42.407
<b>Ukupno</b>	<b>19.618</b>	<b>42.407</b>

#### 6.7 TROŠKOVI MATERIJALA

	2015. RSD hiljada	2014. RSD hiljada
Troškovi materijala za izradu	2.861.329	2.633.576
Troškovi ostalog materijala (režijskog)	62.452	48.289
Troškovi goriva i energije	116.163	110.020
<b>Ukupno</b>	<b>3.039.944</b>	<b>2.791.885</b>

## 6.8

## TROŠKOVI ZARADA, NAKNADA ZARADA I OSTALI LIČNI RASHODI

	2015. RSD hiljada	2014. RSD hiljada
Troškovi neto zarada i naknada zarada	650.445	626.615
Troškovi poreza i doprinosa na zarade i naknade zarada na teret poslodavca	115.953	112.632
Troškovi naknada po ugovoru o delu	108	3
Troškovi naknada po ugovoru o privremenim i povremenim poslovima	58.518	28.551
Troškovi naknada fizičkim licima po osnovu ostalih ugovora	7.856	1.768
Troškovi naknada direktoru, odnosno članovima organa upravljanja i nadzora	5.273	4.987
Ostali lični rashodi i naknade	66.041	14.216
<b>Ukupno</b>	<b>904.194</b>	<b>788.772</b>

## 6.9

## TROŠKOVI PROIZVODNIH USLUGA

	2015. RSD hiljada	2014. RSD hiljada
Troškovi transportnih usluga	40.896	63.444
Troškovi usluga održavanja	12.010	13.574
Troškovi zakupnina	46.797	20.987
Troškovi sajmovi	6.637	2.141
Troškovi reklame i propagande	136.585	63.141
Troškovi ostalih usluga	63.319	51.043
<b>Ukupno:</b>	<b>306.244</b>	<b>214.330</b>

## 6.10

## TROŠKOVI AMORTIZACIJE I DUGOROČNIH REZERVISANJA

	2015. RSD hiljada	2014. RSD hiljada
Amortizacija nematerijalnih ulaganja	2.185	730
Amortizacija građevinskih objekata	35.430	36.154
Amortizacija opreme i postrojenja	126.194	103.572
Amortizacija investicionih nekretnina	3.100	1.701
<b>Svega</b>	<b>166.909</b>	<b>142.157</b>
Rezervisanja za naknade zaposlenima	75.000	/
Rezervisanja za neiskorišćeni godišnji odmor	8.815	22.490
<b>Svega</b>	<b>83.815</b>	<b>22.490</b>
<b>Ukupno:</b>	<b>250.724</b>	<b>164.647</b>

## 6.11

## NEMATERIJALNI TROŠKOVI

	2015. RSD hiljada	2014. RSD hiljada
Troškovi neproizvodnih usluga	90.139	86.987
Troškovi reprezentacije	20.244	13.547
Troškovi premija osiguranja	11.675	9.991
Troškovi platnog prometa	12.905	16.024
Troškovi članarina	3.715	3.503
Troškovi poreza	15.691	10.052
Troškovi doprinosa	599	623
Ostali nematerijalni troškovi	27.122	19.975
<b>Ukupno</b>	<b>182.090</b>	<b>160.702</b>

## 6.12

## FINANSIJSKI PRIHODI I RASHODI

	2015. RSD hiljada	2014. RSD hiljada
<b><i>Finansijski prihodi</i></b>		
Prihodi od kamata-povezana pravna lica	21.811	8.748
Prihodi od kamata	43.904	64.965
Pozitivne kursne razlike	57.217	128.184
Prihodi po osnovu efekata valutne klauzule	294	19.187
Ostali finansijski prihodi	5.913	374
<b>Ukupno:</b>	<b>129.139</b>	<b>221.458</b>
<b><i>Finansijski rashodi</i></b>		
Rashodi kamata-povezana pravna lica	109	/
Rashodi kamata	3.392	777
Negativne kursne razlike	33.813	24.993
Rashodi po osnovu efekata valutne klauzule	773	2.872
Ostali finansijski rashodi	/	38
<b>Ukupno</b>	<b>38.087</b>	<b>28.680</b>

### 6.13 OSTALI PRIHODI

	2015. RSD hiljada	2014. RSD hiljada
<b><i>Ostali prihodi</i></b>		
Dobici od prodaje nematerijalnih ulaganja, nekretnina, postrojenja i opreme	/	1.854
Dobici od prodaje materijala	/	2
Viškovi	24.502	13.249
Naplaćena otpisana potraživanja	1.212	188
Prihodi od naknadno primljenih rabata	1.773	
Prihodi po osnovu efekata ugovorene zaštite od rizika koji ne ispunjavaju uslove da se iskažu u okviru ostalog sveobuhvatnog rezultata	/	30
Prihodi od ukidanja dugoročnih rezervisanja	2.498	12.945
Ostali nepomenuti prihodi	963	4.638
<b>Svega</b>	<b>30.948</b>	<b>32.906</b>
<b><i>Prihodi od usklađivanja vrednosti imovine</i></b>		
Prihodi od usklađivanja vrednosti potraživanja finansijskih plasmana	36.236	24.673
<b>Svega</b>	<b>36.236</b>	<b>24.673</b>
<b>Ukupno</b>	<b>67.185</b>	<b>57.579</b>

### 6.14 OSTALI RASHODI

	2015. RSD hiljada	2014. RSD hiljada
<b><i>Ostali rashodi</i></b>		
Gubici po osnovu rashodovanja i prodaje nematerijalnih ulaganja, nekretnina, postrojenja i opreme	/	160
Gubici po osnovu i rashodovanja alata i inventara	2.045	/
Gubici od prodaje materijala	10	/
Manjkovi	239	62
Izdaci za humanitarne, kulturne, sportske i dr. aktivnosti	1.456	6.462
Troškovi sporova	2.870	2.651
Rashodi iz ranijih godina	8	24.955
Rashodi po osnovu direktnih otpisa potraživanja	31	/
Rashodi po osnovu rashodovanja zaliha materijala i robe	11.401	6.476
Ostali nepomenuti rashodi	113	108
<b>Svega</b>	<b>18.173</b>	<b>40.874</b>
<b><i>Rashodi po osnovu obezvređenja imovine</i></b>		
Obezvređenje zaliha robe	4.500	/
Obezvređenje potraživanja i kratkoročnih finansijskih plasmana	/	130.539
<b>Svega</b>	<b>4.500</b>	<b>130.539</b>
<b>Ukupno</b>	<b>22.673</b>	<b>171.413</b>

## 7. BILANS STANJA

### 7.1 NEMATERIJALNA IMOVINA

O P I S	Ulaganja u razvoj	Koncesije, patenti, licence, robne i uslužne marke	Ostala nematerijalna imovina	Ukupno nematerijalna ulaganja
	Kto (010)	Kto (011)	Kto (014)	

#### NABAVNA VREDNOST

Stanje 1. Januara	604	8.661	7.431	<b>16.696</b>
Direktna povećanja (nabavke)	4.295	582.498	6.794	<b>593.587</b>
Povećanje prenosom sa ulaganja u pripremi				
Otuđenje				
Revalorizacija				
Ostala povećanja / (smanjenja)				
<b>Saldo 31. Decembra</b>	<b>4.899</b>	<b>591.159</b>	<b>14.225</b>	<b>610.283</b>

#### ISPRAVKA VREDNOSTI

Stanje 1. Januara	6	1.058		<b>1.064</b>
Amortizacija za tekuću godinu	167	2.018		<b>2.185</b>
Otuđenje				
Revalorizacija				
Ostala povećanja / (smanjenja)	1			<b>1</b>
<b>Saldo 31. Decembra</b>	<b>174</b>	<b>3.076</b>		<b>3.250</b>

<b>SADAŠNJA VREDNOST</b>	<b>4.725</b>	<b>588.083</b>	<b>14.225</b>	<b>607.033</b>
--------------------------	--------------	----------------	---------------	----------------

Nabavka nematerijalne imovine se najvećim delom (RSD 580.108 hiljada) odnosi na kupovinu prava industrijske tehnologije "Calux Know How i projekti" za proizvodnju peći na pelet robne marke – Brenda Calux. Nabavka je izvršena od firme Foverome Holdings LTD Limasol, Kipar.

### 7.2 NEKRETNINE, POSTROJENJA I OPREMA

O P I S	Građevinsko zemljište	Građevinski objekti	Postrojenja i oprema	Investicione nekretnine	Nekretnine, postrojenja, oprema u pripremi	Avansi za nekretnine, postrojenja i opremu	Ukupno osnovna sredstva
	Kto (021)	Kto (022)	Kto (023)	Kto (024)	Kto (026)	Kto (028)	

#### NABAVNA VREDNOST

Stanje 1. Januara	63.140	1.490.374	1.626.454	123.834	217.224	119.526	3.640.552
Direktna povećanja (nabavke)					403.602	270.714	674.316
Povećanje prenosom sa ulaganja u pripremi		25.040	228.076		(253.116)	(156.976)	(156.976)
Otuđenje			(13.366)				(13.366)
Revalorizacija							-
Ostala povećanja / (smanjenja)			(5.327)	370	(4.298)		(9.255)
<b>Saldo 31. Decembra</b>	<b>63.140</b>	<b>1.515.414</b>	<b>1.835.837</b>	<b>124.204</b>	<b>363.412</b>	<b>233.264</b>	<b>4.135.271</b>

#### ISPRAVKA VREDNOSTI

Stanje 1. Januara		490.211	1.151.827	5.871			1.647.909
Amortizacija za tekuću godinu		35.430	126.194	3.100			164.724
Otuđenje			(16.799)				(16.799)
Revalorizacija							-
Ostala povećanja / (smanjenja)			66			6.874	6.940
<b>Saldo 31. Decembra</b>		<b>525.641</b>	<b>1.261.288</b>	<b>8.971</b>		<b>6.874</b>	<b>1.802.774</b>

<b>SADAŠNJA VREDNOST</b>	<b>63.140</b>	<b>989.773</b>	<b>574.549</b>	<b>115.233</b>	<b>363.412</b>	<b>226.390</b>	<b>2.332.497</b>
--------------------------	---------------	----------------	----------------	----------------	----------------	----------------	------------------

### 7.3 DUGOROČNI FINANSIJSKI PLASMANI

Učešća u kapitalu predstavljaju dugoročna finansijska ulaganja u (redovne ili preferencijalne) akcije i udele društava, banaka i osiguravajućih društava.

Učešća u kapitalu su iskazana:

- prema metodi nabavne vrednosti, po kojoj investitor iskazuje svoje ulaganje po nabavnoj vrednosti. Investitor priznaje prihod samo u onoj meri u kojoj primi svoj deo iz raspodele neraspoređene neto dobiti korisnika ulaganja, do koje dođe nakon dana kada ga je investitor stekao. Deo iz raspodele koji se primi u iznosu koji je viši od takve dobiti smatra se povraćajem investicija i iskazuje se kao smanjenje nabavne vrednosti investicije.

- u skladu sa MRS 39, na način opisan u tački 3(1).

Učešća u kapitalu odnose se na akcije (udele) kod:

	2015. RSD hiljada	2014. RSD hiljada
<b><i>Ostalih pravnih lica i druge hartije od vrednosti raspoložive za prodaju</i></b>		
Jubmes banka (14.415 akcija)	66.050	43.245
Gumoplastika	70	70
Komercijalna banka (60)	97	132
Robna kuća Nikšićanka	49	468
Regionalna agencija za ekonomski razvoj-VEEDA	30	30
Univerzal banka (28.284)	16.970	16.970
Univerzal banka – ispravka vrednosti	-16.970	-16.970
<b>Ukupno</b>	<b>66.296</b>	<b>43.945</b>

Dugoročni plasmani odnose se na plasmane:

	2015. RSD hiljada	2014. RSD hiljada
<b><i>Ostalim povezanim pravnim licima</i></b>		
Pionir DOO -Beograd	814.455	650.439
<b>Ukupno</b>	<b>814.455</b>	<b>650.439</b>

Aneksom 3. Ugovora o zajmu broj OKO 7/2014 od 01.07.2015. godine kamatna stopa je definisana u visini od 1% godišnje, a Aneksom 4. od 30.10.2015. godine visina zajma sa pripisanom obračunatom kamatom povećana je na maksimalnih 8.000.000,00 evra.

*Nema neusaglašenosti*

#### 7.4 OSTALI DUGOROČNI PLASMANI

	2015. RSD hiljada	2014. RSD hiljada
Ostali dugoročni finansijski plasmani	3	124
<b>Ukupno</b>	<b>3</b>	<b>124</b>

#### 7.5 ZALIHE

	2015. RSD hiljada	2014. RSD hiljada
Materijal	714.352	623.604
Rezervni delovi	33.393	35.747
Alat i sitan inventar	967	1.380
Nedovršena proizvodnja	89.207	76.973
Gotovi proizvodi	763.817	698.194
Roba	129.815	28.316
Plaćeni avansi za zalihe i usluge	45.228	66.357
<b>Ukupno</b>	<b>1.776.779</b>	<b>1.530.571</b>

#### 7.6 POTRAŽIVANJA PO OSNOVU PRODAJE

Potraživanja po osnovu prodaje odnose se na potraživanja od kupaca:

	2015. RSD hiljada	2014. RSD hiljada
<b><i>Potraživanja po osnovu prodaje</i></b>		
Kupci u zemlji-povezana pravna lica	3.926	2.011
Kupci u zemlji	169.203	174.269
Kupci u inostranstvu	576.098	659.532
Minus: Ispravka vrednosti	144.565	166.158
<b>Ukupno</b>	<b>604.662</b>	<b>669.654</b>

**Najveći kupci u zemlji po prometu u 2015. godini su:**

Naziv kupca	RSD 000	% u odnosu na ukupan promet kupaca u zemlji
Gros company doo-Čačak	617.586	23,43
Spektar plus doo-Ivanjica	381.205	14,46
Svetlost doo-Niš	345.300	13,10
Termovent doo-Užice	327.187	12,41
Vitez, & kom doo-Vranje	310.439	11,78
Metalac Metalurgija ad-Nov i Sad	240.625	9,13
Zavarivač inženjering doo-Vranje	94.149	3,57
Itis doo-Vranje	74.570	2,83
Metalkomerc doo-Leskovac	61.440	2,33
Ostali	183.425	6,96
<b>Ukupno</b>	<b>2.635.926</b>	<b>100</b>

Procenat usaglašenih potraživanja od kupaca u zemlji je 72%

**Najveći kupci u inostranstvu po prometu u 2015. godini su:**

Naziv kupca	RSD 000	% u odnosu na ukupan promet kupaca u inostranstvu
Madaco-Banja Luka-Republika Srpska	469.717	15,42
Potera-Podujevo-Kosovo	442.194	14,56
Mg Mind –Mrkonjić Grad-Bosna i Hercegovina	439.665	14,43
Maremi trejd –Kumanovo-Makedonija	243.804	8,00
Granexport-Skoplje-Makedonija	186.449	6,12
Palazzetti-Porcia-Italija	143.743	4,72
Wamsler-Minhen-Nemačka	134.106	4,40
Captus-Podgorač-Hrvatska	114.077	3,74
Arjan-A-Peškopeja-Albanija	100.330	3,28
Ostali	772.070	25,33
<b>Ukupno:</b>	<b>3.046.155</b>	<b>100</b>

Procenat usaglašenih potraživanja od kupaca u inostranstvu je 75%.



### 7.7 ODLOŽENA PORESKA SREDSTVA I OBAVEZE

Odložena poreska sredstva u iznosu od RSD 21.623 hiljada, obuhvataju iznose poreza iz dobiti koji mogu da se povrate u narednim periodima po osnovu odbitnih privremenih razlika, neiskorišćenih poreskih gubitaka i kredita. Priznaju se u meri u kojoj je verovatno da će budući oporezivi dobitak biti ostvaren.

Odložena poreska sredstva po godinama:

	2015. RSD hiljada	2014. RSD hiljada
Odložena poreska sredstva	21.623	31.047
<b>Neto odložena poreska sredstva</b>	<b>21.623</b>	<b>31.047</b>

Dozvoljeno je prebijanje odloženih poreskih sredstava i obaveza.

Odnose se na odstupana između knjigovodstvene poreske amortizacije, akturski izveštaj po osnovu jubilarnih nagrada i po osnovu otpremnina kod odlaska u penziju.

### 7.8 DRUGA POTRAŽIVANJA

Druga potraživanja obuhvataju:

	2015. RSD hiljada	2014. RSD hiljada
Potraživanja za kamatu i dividende	3.711	3.004
Potraživanja od zaposlenih	31	168
Potraživanja od državnih organa i organizacija	3.377	1.061
Ostala kratkoročna potraživanja	/	1.675
<b>Ukupno</b>	<b>7.119</b>	<b>5.908</b>

## 7.9

## KRATKOROČNI FINANSIJSKI PLASMANI

	Oznaka valute	Kamatna stopa	2015. RSD hiljada	2014. RSD hiljada
Kratkoročni potrošački krediti			5.928	8.480
Sindikalni krediti			4.002	2.218
<b>Svega</b>			<b>9.930</b>	<b>10.698</b>
<b><i>Kratkoročne pozajmice drugim pravnim licima</i></b>				
Krušik akumulatori ad, Beograd	EUR		18.244	18.144
Vaterpolo klub Radnički	EUR		/	10.629
Minus: Ispravka vrednosti			17.988	26.745
<b>Svega</b>			<b>256</b>	<b>2.028</b>
<b><i>Ostali kratkoročni finansijski plasmani</i></b>				
	EUR	2013.god 3,5% od septembra 2014. god 2,75%,od marta 2015. 2,00%	1.516.069	1.837.707
Societe Generale banka				
<b>Svega</b>			<b>1.516.069</b>	<b>1.837.707</b>
<b>Ukupno</b>			<b>1.526.255</b>	<b>1.850.433</b>

## 7.10

## GOTOVINSKI EKVIVALENTI I GOTOVINA

	2015. RSD hiljada	2014. RSD hiljada
<b><i>U dinarima:</i></b>		
Tekući (poslovni) računi	16.196	2.883
Blagajna	84	133
<b>Svega</b>	<b>16.280</b>	<b>3.016</b>
<b><i>U stranoj valuti:</i></b>		
Devizni račun	3.753	15.467
<b>Svega</b>	<b>3.753</b>	<b>15.467</b>
<b>Ukupno</b>	<b>20.033</b>	<b>18.483</b>

## 7.11 POREZ NA DODATU VREDNOST

Porez na dodatu vrednost odnosi se na:

	2015. RSD hiljada	2014. RSD hiljada
<i>Porez na dodatu vrednost</i>		
Potraživanja za porez na dodatu vrednost po drugim osnovama	40.974	58.069
<b>Ukupno</b>	<b>40.974</b>	<b>58.069</b>

## 7.12 AKTIVNA VREMENSKA RAZGRANICENJA

Aktivna vremenska razgraničenja čine:

	2015. RSD hiljada	2014. RSD hiljada
Razgraničeni troškovi po osnovu obaveza	21.153	25.378
Ostala aktivna vremenska razgraničenja	6.615	6.357
<b>Ukupno</b>	<b>27.768</b>	<b>31.735</b>

## 7.13 OSNOVNI KAPITAL

Osnovni kapital obuhvata sledeće oblike kapitala:

	2015. RSD hiljada	2014. RSD hiljada
Akcijski kapital	1.171.240	1.171.240
Ostali osnovni kapital	46.048	46.048
<b>Ukupno</b>	<b>1.217.288</b>	<b>1.217.288</b>

## Akcionari Društva

su:

<i>Akcionari društva</i>	Vrsta akcija Obične akcije	%	Broj akcija
1.Amasis doo-Beograd		54,5449	95.351
2.Alfa plam ad		9,9993	17.480
3.Caluks doo		6,2009	10.840
4.East capital (LUX) Balkan fund		4,0592	7.096
5.SM NET		3,7097	6.485
6.Vojvođanska banka ad Novi Sad-Kastodi račun		1,9255	3.366
7.Erste bank ad Novi Sad-Kastodi račun		1,8094	3.163
8. Societe Generale bank – Kastodi račun		1,3414	2.345
9.Anđelović Srđan		0,7294	1.275
10.Keramika Jovanović		0,6710	1.173
11.Ostali		15,0093	26.238
<b>Ukupno:</b>		<b>100</b>	<b>174.812</b>

**Akcijski kapital** čini 174.812 običnih akcija pojedinačne nominalne vrednosti od 6.700,00 RSD.

Akcijski kapital - obične akcije obuhvataju osnivačke i u toku poslovanja emitovane akcije sa pravom upravljanja, pravom na učešće u dobiti akcionarskog društva i na deo stečajne mase u skladu sa aktom o osnivanju, odnosno odlukom o emisiji akcija.

Izvršeno je usaglašavanje sa Centralnim registrom hartija od vrednosti.

Izvršeno je usaglašavanje sa Agencijom za privredne registre.

### Osnovna zarada po akciji

	2015. RSD hiljada	2014. RSD hiljada
Dobit koja pripada akcionarima Društva	761.239	765.311
Ponderisani prosečan broj izdatih običnih akcija u toku perioda	157.332	157.332
<b>Osnovna zarada po akciji</b>	<b>5</b>	<b>5</b>

**Ostali osnovni kapital** je nastao preknjižavanjem izvora vanposlovnih sredstava.

## 7.14 OTKUPLJENE SOPSTVENE AKCIJE

Odluka o sticanju sopstvenih akcija ili drugih hartija od vrednosti akcionarskog društva doneo je Odbor direktora dana 18.09.2012.godine, odlukom br. 7237.

Društvo će sticati sopstvene akcije na regulisanom tržištu – Beogradskoj berzi u cilju sprečavanja poremećaja na tržištu hartija od vrednosti i sprečavanja veće i neposredne štete za Društvo.

Odbor direktora ocenjuje da cena akcija Društva u ovom trenutku ne odražava fer vrednost preduzeća, te postoji opasnost da usled neekonomskih uzroka i razloga, koji ne stoje u vezi sa poslovanjem dođe do pada vrednosti akcija, a samim tim i vrednosti preduzeća koje je prethodnim godinama beležili pozitivne poslovne rezultate.

Eventualnim nereagovanjem na pad cena akcija mogla bi se naneti šteta akcionarima, formiranjem prevelike ponude po niskim cenama, tako da se potencijalni investitori mogu dovesti u zabludu da akcije koje nameravaju da kupe ili ih poseduju nemaju adekvatnu tržišnu valorizaciju.

	2015. RSD hiljada	2014. RSD hiljada
Otkupljene sopstvene akcije	117.116	117.116
<b>Ukupno</b>	<b>117.116</b>	<b>117.116</b>

## 7.15 REZERVE

Rezerve obuhvataju sledeće oblike rezervi:

	2015. RSD hiljada	2014. RSD hiljada
Zakonske rezerve	131.738	131.738
Statutarne i druge rezerve	545.790	545.790
<b>Ukupno</b>	<b>677.528</b>	<b>677.528</b>

Zakonske rezerve su obavezno formirane do 2004 godine, tako što se svake godine iz dobitka unosilo najmanje 5% dok rezerve ne dostignu najmanje 10% osnovnog kapitala, a nakon toga su formirane na osnovu opšteg akta Društva.

Statutarne i druge rezerve predstavljaju rezerve koje se formiraju u skladu sa opštim aktima Društva.

## 7.16 DOBICI/(GUBICI) PO OSNOVU HARTIJA OD VREDNOSTI I DRUGIH KOMPONENTI OSTALOG SVEOBUHVAATNOG REZULTATA

	2015. RSD hiljada	2014. RSD hiljada
Gubici po osnovu ulaganja u vlasničke instrumente kapitala	28.127	50.478
<b>Ukupno</b>	<b>28.127</b>	<b>50.478</b>

## 7.17 NERASPOREĐENI DOBITAK

Neraspoređeni dobitak odnosi se na:

	2015. RSD hiljada	2014. RSD hiljada
Neraspoređeni dobitak ranijih godina	4.018.259	3.410.280
Neraspoređeni dobitak tekuće godine	761.239	765.311
<b>Ukupno</b>	<b>4.779.498</b>	<b>4.175.591</b>

## 7.18 DUGOROČNA REZERVISANJA

Dugoročna rezervisanja se priznaju kada:

- društvo ima obavezu (pravnu ili stvarnu) koja je nastala kao rezultat prošlog događaja;
- je verovatno da će odliv resursa koji sadrži ekonomske koristi biti potreban za izmirenje obaveze; i
- iznos obaveze može pouzdano da se izmeri.

Dugoročna rezervisanja obuhvataju:

	2015. RSD hiljada	2014. RSD hiljada
Rezervisanja za troškove u garantnom roku	14.042	16.262
Rezervisanja za jubilarne nagrade	17.728	24.656
Rezervisanja za otpremnine	105.382	23.731
<b>Ukupno</b>	<b>137.152</b>	<b>64.649</b>

Rezervisanja za naknade i druge beneficije zaposlenih rađene su korišćenjem aktuarske procene. Procenu rezervisanja uradio je: 2DM Top Business Service –Preduzeće za poslovne usluge doo, Beograd u vezi praktične primene zahteva MRS 19 – Naknade zaposlenima, a za potrebe ukalkulisavanja troškova i obaveza po osnovu otpremnina prilikom odlaska u penziju i jubilarnih nagrada zaposlenih u društvu „Alfa- plam“ ad, Vranje na dan 31.12.2015. godine, a u skladu sa aktuarskim pretpostavkama na dan 31.12.2015. godine.

U toku 2015. godine isplaćeno je RSD 28.699 hiljada na ime isplaćenih otpremnina radnicima i RSD 5.738 hiljada na ime isplate jubilarnih nagrada radnicima.

## 7.19 KRATKOROČNE FINANSIJSKE OBAVEZE

Kratkoročne finansijske obaveze obuhvataju:

	2015. RSD hiljada	2014. RSD hiljada
Ostale kratkoročne finansijske obaveze	1.622	1.244
<b>Ukupno</b>	<b>1.622</b>	<b>1.244</b>

## 7.20 OBAVEZE IZ POSLOVANJA

Obaveze iz poslovanja odnose se na obaveze od dobavljača:

	2015. RSD hiljada	2014. RSD hiljada
<b><i>Obaveze iz poslovanja</i></b>		
Primljeni avansi, depoziti i kaucije	45.711	69.299
Dobavljači – matična pravna lica	32.803	2.194
Dobavljači- ostala povezana pravna lica	42.400	28.155
Dobavljači u zemlji	548.969	508.003
Dobavljači u inostranstvu	342.072	194.582
<b>Ukupno:</b>	<b>1.011.955</b>	<b>802.233</b>

**Najveći dobavljači u zemlji po prometu u 2015. godini su:**

Naziv dobavljača	RSD 000	% u odnosu na ukupan promet dobavljača u zemlji
Železara Smederevo doo, Smederevo	575.841	22,57
Zavarivač-inženjering doo-Vranje	137.103	5,37
Itis doo-Vranje	116.399	4,56
EPS Snabdevanje doo-Beograd	99.720	3,91
Metalkomerc doo-Leskovac	90.834	3,56
Omladinska zadruga-Vranje	58.341	2,29
Eltex doo-Kruševac	45.401	1,78
Megal ad-Bujanovac	44.316	1,74
Knauf insulation doo-Surdulica	41.734	1,64
Ostali	1.341.933	52,58
<b>Ukupno:</b>	<b>2.551.622</b>	<b>100</b>

Procenat usaglašenih obaveza prema dobavljačima u zemlji je 69%

**Najznačajniji dobavljači u inostranstvu po prometu u 2015. godini su:**

Naziv dobavljača	RSD 000	% u odnosu na ukupan promet dobavljača u inostranstvu
Foverone holdings-Kipar	573.382	25,30
ISD – Dunaffer, Mađarska	282.415	12,46
Calux-Italija	126.296	5,58
Plamen-Hrvatska	125.111	5,52
Maremi trejd-Makedonija	117.817	5,20
Carrellificio-Italija	70.257	3,10
U.S.S.Steel-Češka	65.309	2,88
26.maj-Bugarska	61.441	2,71
Micro nova-Italija	61.165	2,70
Ostali	783.060	34,55
<b>Ukupno:</b>	<b>2.266.253</b>	<b>100</b>

Procenat usaglašenih obaveza prema dobavljačima u inostranstvu je 53%.

**7.21 OSTALE KRATKOROČNE OBAVEZE**

<i>Obaveze za zarade i naknade zarada (bruto)</i>	2015. RSD hiljada	2014. RSD hiljada
Obaveze za neto zarade i naknade zarada	34.281	30.804
Obaveze za poreze i doprinose na zarade i naknade zarada na teret zaposlenog	26.372	23.749
<b>Svega</b>	<b>60.653</b>	<b>54.553</b>
<b><i>Druge obaveze</i></b>		
Obaveze po osnovu kamata i troškova finansiranja	/	1
Obaveze za dividende	1.937	2.055
Obaveze za učešće u dobitku	13	14
Obaveze prema zaposlenima	2.036	966
Obaveze prema direktoru, odnosno članovima organa upravljanja i nadzora	304	266
Obaveze za kratkoročna rezervisanja	31.173	22.490
Ostale obaveze	6.601	6.123
<b>Svega</b>	<b>42.064</b>	<b>31.915</b>
<b>Ukupno</b>	<b>102.717</b>	<b>86.468</b>



**7.22 OBAVEZE ZA OSTALE POREZE, DOPRINOSE I DRUGE  
DAŽBINE**

	2015. RSD hiljada	2014. RSD hiljada
Obaveze za poreze, carine i druge dažbine iz nabavke ili na teret troškova	62.163	40.690
Obaveze za doprinose koji terete troškove	296	268
Ostale obaveze za poreze, doprinose i druge dažbine	219	162
<b>Ukupno</b>	<b>62.678</b>	<b>41.120</b>

**7.23 PASIVNA VREMENSKA RAZGRANIČENJA**

	2015. RSD hiljada	2014. RSD hiljada
Ostala pasivna vremenska razgraničenja	302	157
<b>Ukupno</b>	<b>302</b>	<b>157</b>

## 8. TRANSAKCIJE SA POVEZANIM LICIMA

Prikaz stanja obaveza i potraživanja od povezanih društava na dan 31.12.2015. godine, kao i ostvarenih prihoda i rashoda od povezanih strana u 2015. godini je sledeći:

Naziv društva/osobe	Delatnost	Uloga osoba odnosno društva u našem društvu	Obaveze	Potraživanja	Prihodi	Rashodi
			na 31.12.2015. prema našem društvu		01.01.2015.-31.12.2015. sa našim društvom	
<b>AMASIS DOO-BEOGRAD</b>	5510- Hoteli i sličan smeštaj	Matično pravno lice	<b>4.721.021,47</b>		<b>29.064,93</b>	<b>11.474.789,97</b>
<b>PIONIR DOO-BEOGRAD</b>	1082- Proizvodnja kakaoa, čokolade i konditorskih proizvoda	Povezano pravno lice	<b>24.577.978,93</b>	<b>2.771.854,63</b>	<b>23.404.330,47</b>	<b>31.894.153,69</b>
<b>HOTEL IZVOR DOO-ARANĐELOVAC</b>	5510- Hoteli i sličan smeštaj	Povezano pravno lice	<b>6.815.102,40</b>			<b>16.237.939,48</b>
<b>ALCO GROUP DOO-BEOGRAD</b>	6820- Iznajmljvanje vlastitih ili iznajmljenih nekretnina i upravljanje njima	Povezano pravno lice				<b>11.590.690,10</b>
<b>FOREST ALFA PLAM DOO-BEOGRAD</b>	1629- Proizvodnja ostalih proizvoda od drveta,plute, slame i pruća	Povezano pravno lice			<b>495.701,75</b>	<b>6.291.801,59</b>
<b>PIONIR DOO-PARAĆIN</b>	1072- Proizvodnja dvopeka, keksa, trajnog peciva i kolača	Povezano pravno lice	<b>5.853.027,26</b>			<b>1.643.929,71</b>
<b>ALKON GROUP DOO-VRANJE</b>	4120-Izgradnja stambenih i nestambenih zgrada	Povezano pravno lice	<b>1.477.237,20</b>	<b>4.496.042,67</b>		<b>3.790.987,60</b>
<b>JUGOTEHNA AD-BEOGRAD</b>	4619- Posredovanje u prodaji raznovrsnih proizvoda	Povezano pravno lice				<b>6.462.466,47</b>
<b>HOTEL SLOBODA AD-ŠABAC</b>	5510- Hoteli i sličan smeštaj	Povezano pravno lice	<b>3.229.863,30</b>			<b>4.944.006,74</b>
<b>TURISTIČKI SVET DOO-BEOGRAD</b>	5811-Izdavanje knjiga	Povezano pravno lice	<b>388.500,01</b>			<b>412.295,30</b>

## 9. VANBILANSNA EVIDENCIJA

	2015. RSD hiljada	2014. RSD hiljada
Primljeni akreditivi	1.984	21.173
Primljene garancije i hipoteke	654.718	736.336
Date garancije i jemstva	82.975	128.958
<b>Ukupno</b>	<b>739.677</b>	<b>886.467</b>

## **10. POTENCIJALNE I PREUZETE OBAVEZE**

Društvo nema potencijalne i preuzete obaveze.

## **11. DOGAĐAJI NAKON BILANSA STANJA**

Nije bilo događaja nakon datuma bilansa stanja koji bi zahtevali obelodanjivanje u finansijskim izveštajima.

## **12. DEVIZNI KURSEVI**

Zvanični srednji kursevi NBS primenjeni za preračun deviznih pozicija bilansa stanja u funkcionalnu valutu su bili sledeći:

	31.12.2015.	31.12.2014.
EUR	<b>121,6261</b>	<b>120,9583</b>
USD	<b>111,2468</b>	<b>99,4641</b>

## **13. STALNOST POSLOVANJA**

Rukovodstvo procenjuje da je Društvo sposobno da nastavi da posluje na neodređeni vremenski period, saglasno sa načelom stalnosti.

Finansijski izveštaji su pripremljeni u skladu sa načelom stalnosti.

## *IZVEŠTAJ O POSLOVANJU DRUŠTVA*



## *O FIRMI - OPŠTE INFORMACIJE*

Naša osnovna delatnost je proizvodnja grejnih tela na čvrsto, tečno i gasovito gorivo, štednjaka na struju, kao i kombinaciju čvrsto gorivo-struja i struja-gas. Proizvodi „Alfa-Plam“-a, prevashodno su namenjeni domaćinstvima.

Po obimu proizvodnje, plasmanu i kvalitetu, vodeći smo proizvođač grejnih tela u Srbiji i Jugoistočnoj Evropi, a svrstavamo se i u red 5 najvećih u Evropi.

Danas, proizvodnju realizujemo u 6 tehničko-tehnoloških celina, prema grupama proizvoda, a to su:

1. Štednjaci i peći na čvrsta goriva
2. Kamini i peći na čvrsta goriva
3. Peći na gas
4. Štednjaci, peći i kamini za etažno grejanje
5. Štednjaci i rešoi
6. Peći, štednjaci i kotlovi na pelet

Naša ukupna godišnja produkcija iznosi preko 160.000 jedinica. Asortiman proizvodnje permanentno proširujemo u skladu sa potrebama tržišta, a u cilju povećanja kvaliteta izrade proizvoda uvodimo nove tehnologije. Svi naši proizvodi poseduju odgovarajuće domaće i inostrane ateste, čime u celini ispunjavamo stroge zahteve za plasman na tržište EU.

Svoje proizvode plasiramo na domaćem tržištu (oko 35%) i na tržištima Evrope (oko 65%). Osnovna izvozna tržišta su bivše jugoslovenske republike (BiH, Makedonija, Crna Gora, Slovenija i Hrvatska), zatim Nemačka, Italija, Austrija i Poljska.



## 1. OSTVARENA PROIZVODNJA

Vrednosno iskazana proizvodnja u periodu I - XII 2015.godine od 5.721.829.893,25din veća je za 10,9% u odnosu na isti period prethodne godine, a u odnosu na plan manja za 5,6%.

Prosečna proizvodnja po radniku u 2015.godini iznosi 8.292.507,09din što je u odnosu na prošlu godinu više za 15,43 %.

OPIS	Ostvareno 2014	Operativni plan 2015	Ostvareno 2015	Index 4/2	Index 4/3
1	2	3	4	5	6
"Alfa-Plam"a.d.	5.157.971.850,00	6.062.693.836,00	<b>5.721.829.893,25</b>	<b>110,9%</b>	<b>94,4%</b>

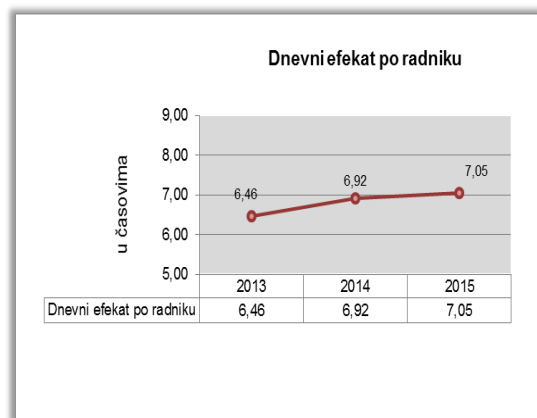
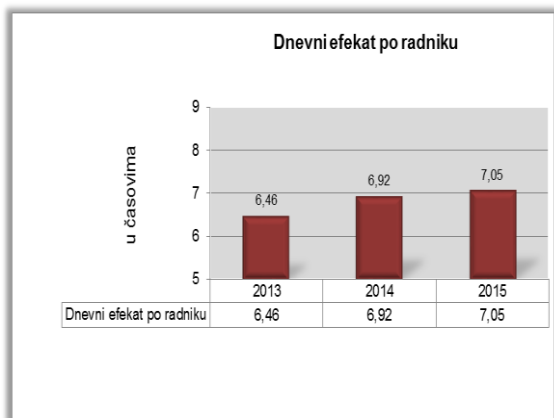


Ostvareni rezultati u procesu proizvodnje, iskazani u časovima rada iznose 700.696 časova rada i beleže rast za 2,7% u odnosu na isti period prethodne godine.

Posmatrani rezultati na nivou "ALFA-PLAM" AD su sledeći:

### **Posmatrani rezultati na nivou "ALFA-PLAM" AD su sledeći:**

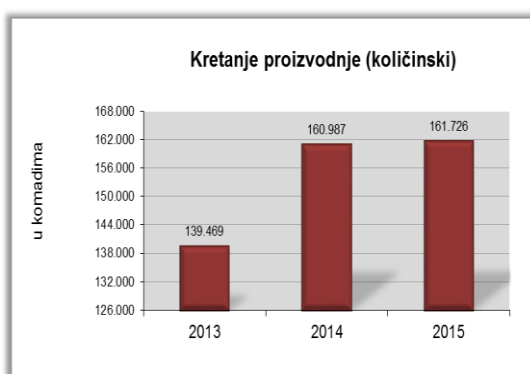
OPIS	OSTVARENO U 2014	OSTVARENO U 2015	INDEX 3 / 2
1	2	3	4
Ostvarena proizvodnja (u čas.rada - novi norm)	682.009	<b>700.696</b>	102,7
Broj radnika koji su radili u procesu proizvodnje	409	436	106,6
Broj radnih dana	241	228	94,6
Dnevni efekat po radniku (novi normativi)	<b>6,92</b>	<b>7,05</b>	<b>101,9</b>



Iz prethodnog se vidi da je ostvareni efekat po radniku 7,05 časova rada na nivou "ALFA-PLAM" AD i isti je veći za 1,9% u odnosu na isti period prethodne godine.

### Struktura i asortiman po grupama grejnih tela

Grupa grejnih tela	Ostvareno 2014	Operativni plan 2015	Ostvareno 2015	Index 4/2	Index 4/3
1	2	3	4	5	6
Šted.na čvrsta goriva	105.321	109.421	<b>105.402</b>	100,1%	96,3%
Šted.na struju	18.480	20.335	<b>20.078</b>	108,6%	98,7%
Šted.na struju i plin	7.330	7.843	<b>7.844</b>	107,0%	100,0%
Peći na čvrsta goriva	28.856	29.169	<b>26.715</b>	92,6%	91,6%
Peći na plin	1.000	1.700	<b>1.687</b>	168,7%	99,2%
Ostala proizvodnja	11.076	20.132	17.402	157,1%	86,4%
<b>Ukupno grejna tela</b>	<b>160.987</b>	<b>168.468</b>	<b>161.726</b>	<b>100,5%</b>	<b>96,0%</b>



Ukupna proizvodnja grejnih tela u periodu I - XII 2015.godine je 161.726 jedinica i veća je za 0,5 % u odnosu na isti period prethodne godine, a u odnosu na plan manja za 4,00%.

## 2. OSTVARENA REALIZACIJA

U periodu I - XII 2015.godine planirana je realizacija od 5.808.005.289,00 dinara, a ostvarena od 4.965.025.997,51 dinara neto i ista je veća za 13,8% u odnosu na prethodnu godinu, a u odnosu na plan manja za 14,5%.

Prosečna realizacija po radniku u 2015.godini iznosi 7.195.689,85 dinara što je u odnosu na prošlu godinu više za 18,39%.

Opis	Ostvareno 2014 neto vrednost	Operativni plan 2015	Ostvareno 2015 neto vrednost	Index 4/2	Index 4/3
1	2	3	4	5	6
"Alfa-Plam" ad	4.363.931.452,96	5.808.005.289,00	<b>4.965.025.997,51</b>	<b>113,8%</b>	<b>85,5%</b>

Ostvarena realizacija kroz fizički obim je sledeća:

Grupa grejnih tela	Ostvareno 2014	Operativni plan 2015	Ostvareno 2015	Index 4/2	Index 4/3
1	2	3	4	5	6
Šted.na čvrsto gorivo	102.414	107.161	<b>102.768</b>	100,3%	95,9%
Šted.na struju	17.772	20.583	<b>21.354</b>	120,2%	103,7%
Šted.na struju i plin	6.966	7.818	<b>7.545</b>	108,3%	96,5%
Peći na čvrsto gorivo	25.167	28.071	<b>27.123</b>	107,8%	96,6%
Peći na plin	1.519	1.275	<b>1.446</b>	95,2%	113,4%
Ostala realizacija	13.576	49	18.933	139,5%	38638,8%
<b>Ukupno grejna tela</b>	<b>153.838</b>	<b>164.908</b>	<b>160.236</b>	<b>104,2%</b>	<b>97,2%</b>

Prosečna realizacija po radniku u 2015.godini naturalno iznosi 232 jedinice što je za 8,51% više u odnosu na prošlogodišnji prosek.

U 2015.godini ukupno je realizovano 160.236 jedinica grejnih tela, što je za 4,2% više u odnosu na prošlu godinu i za 2,8% manje u odnosu na plan.

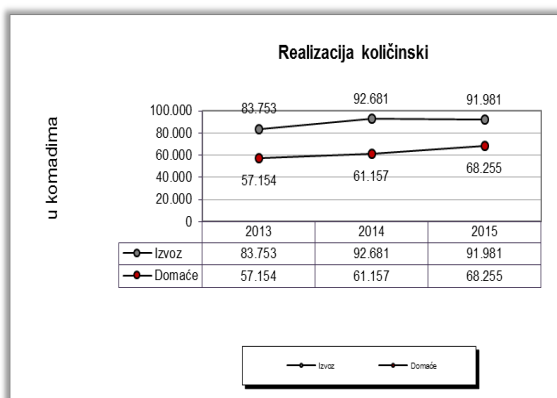
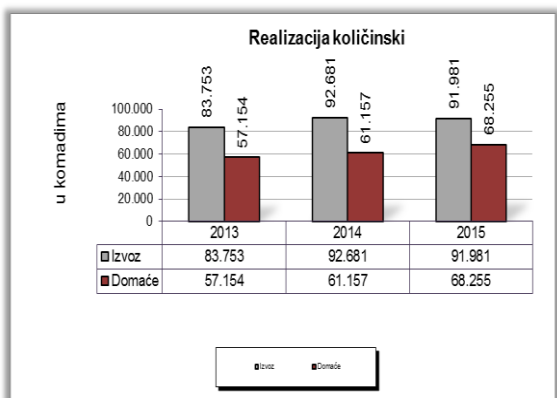
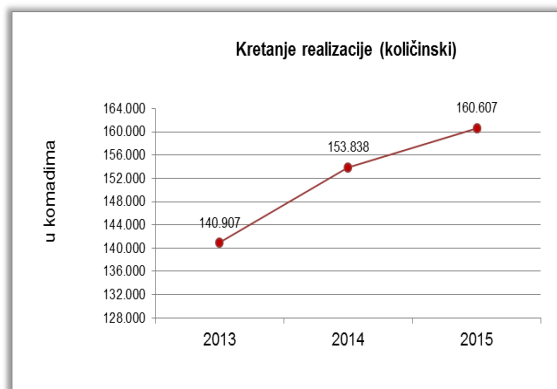
Na inostranom tržištu realizovano je 91.981 jedinica ili 57,40% od ukupne realizacije, što je za 0,76% više u odnosu na 2014.god.

Na domaćem tržištu realizovano je 68.255 jedinica ili 42,60% ukupne realizacije, što je za 11,61% više u odnosu na 2014.god.

U periodu I - XII 2015.godine izvezeno je robe u neto vrednosti od 25.313.454,69 EUR-a, što je za 3,32% više u odnosu na isti period prethodne godine.

U periodu I - XII 2015.godine na domaćem tržištu prodato je robe u neto vrednosti od 1.927.411.434,71 din, a što je za 29,11% više u odnosu na isti period prethodne godine.





Prosečna realizacija po radniku u 2015. godini na inostranom tržištu, iznosi 36.686,17 EUR - a što je u odnosu na prošlu godinu više za 7,52%.

Prosečna realizacija po radniku u 2015. godini na inostranom tržištu, naturalno iznosi 133 jedinica što je u odnosu na prošlu godinu više za 3,38%.

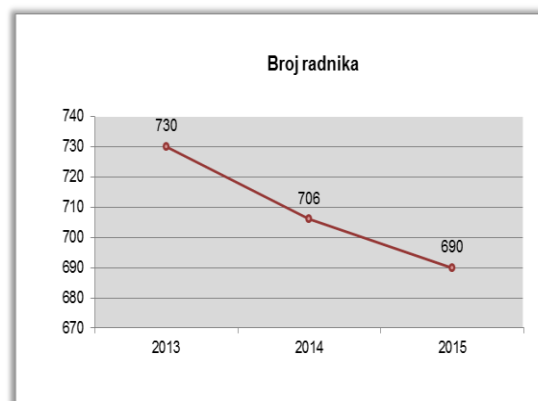
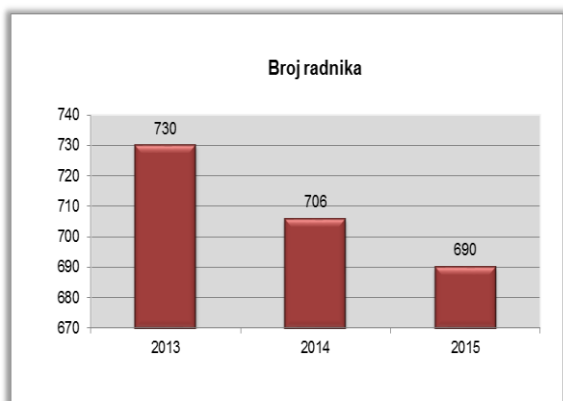
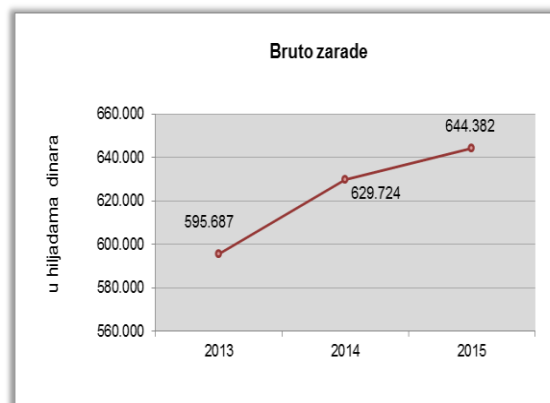
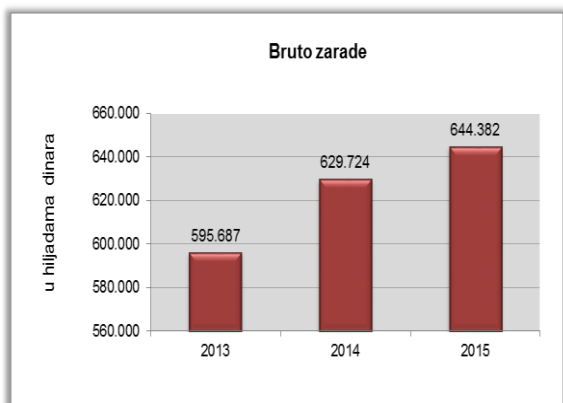
Prosečna realizacija po radniku u 2015. godini na domaćem tržištu iznosi 2.793.349,91 din. što je u odnosu na prošlu godinu više za 34,35%.

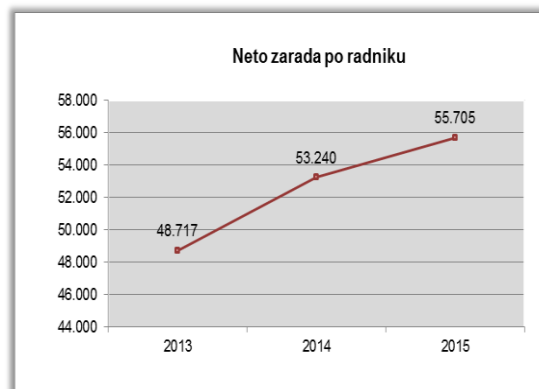
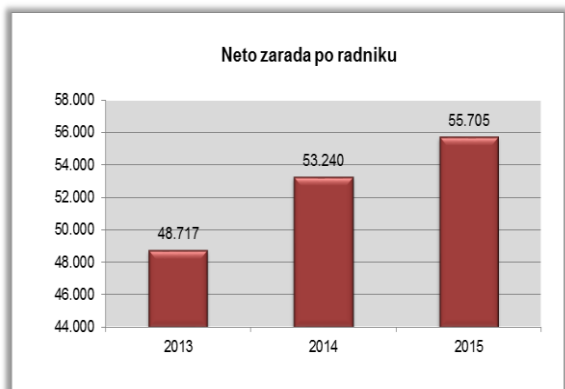
Prosečna realizacija po radniku u 2015. godini na domaćem tržištu, naturalno iznosi 98 jedinica što je u odnosu na prošlu godinu više za 16,38% .

### 3. ZAPOSLENOST I ISPLAĆENI LIČNI DOHOTCI

Prosečan broj upošljenih radnika u periodu I - XII 2015. godine je 690 na nivou "Alfa-Plam" AD Vranje ili 2,21% manje u odnosu na prošlu godinu. Na ime bruto ličnog dohotka za period I - XII 2015.god. isplaćeno je 644.382.005,00 din, što je za 2,30% više u odnosu na prošlu godinu, a u neto iznosu 461.513.886,00 din, što je za 2,32% više u odnosu na prethodnu godinu.

Neto zarada	Prosečan br.radnika tokom godine	Prosečna neto zarada u 2014.god.
461.513.886,00	690	55.705,00
Bruto zarada	Prosečan br.radnika tokom godine	Prosečna bruto zarada u 2014.god.
644.382.005,00	690	77.777,00

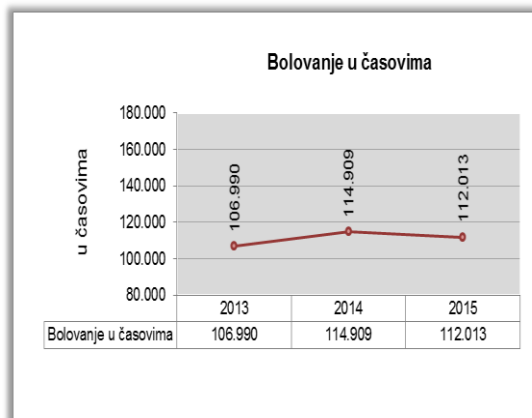
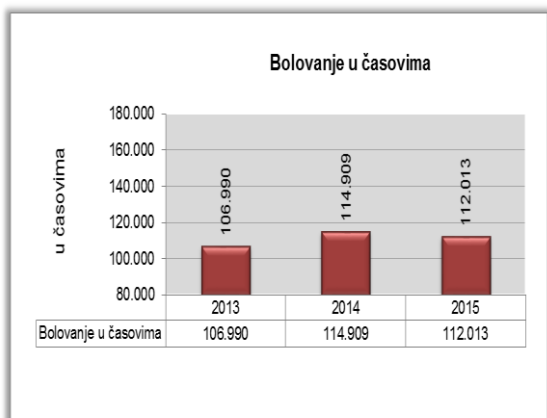


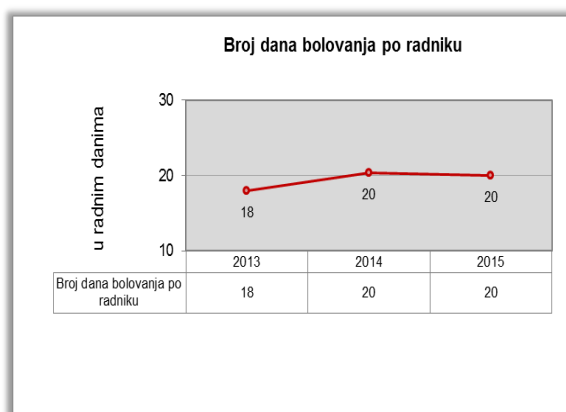
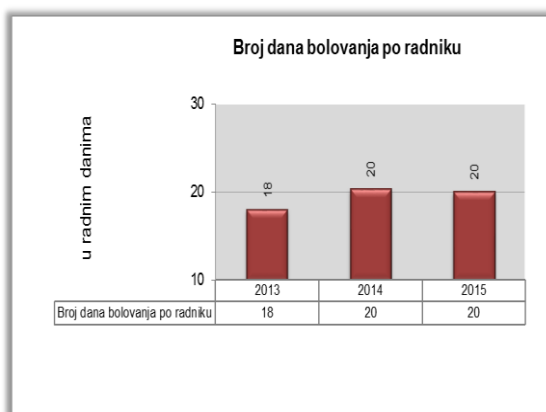
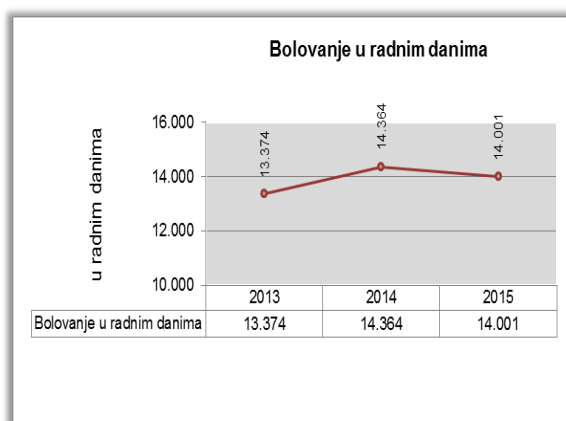
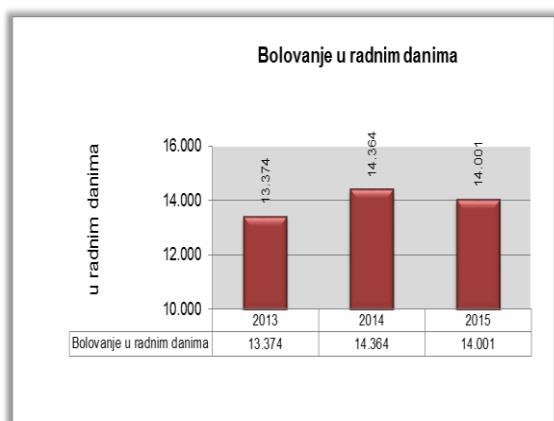


Na osnovu prethodnih podataka prosečan lični dohodak po radniku na kraju meseca iznosi 55.705,00 dinara i isti je veći u odnosu na prošlu godinu za 4,63%.

Po osnovu bolovanja za period I - XII 2015. godine izgubljeno je 112.013 časova rada, a to je za 2,52% više u odnosu na isti period prošle godine, ili 14.001 radna dana, a to znači da je svaki radnik bolovao u proseku 20 radna dana, što je na istom nivou kao i prethodne godine.

Na ime bolovanja u bruto iznosu isplaćeno je 21.536.448,47 dinara, što je za 10,76% više nego prošle godine. Od toga, za bolovanje do 30 dana isplaćeno je 10.057.306,00 din ili 0,50% više u odnosu na isti period 2014. godine, a za bolovanje preko 30 dana isplaćeno je 6.674.256,00 din ili 23,86% više nego prošle godine. Na ime povreda na radu, porodilja i invalida isplaćeno je u bruto iznosu 4.804.887,00 din. u bruto iznosu što je za 18,68% više nego prošle godine.





#### 4. POSLOVNI REZULTAT

Iz bilansa uspeha se vidi da ukupni prihodi poslovanja za period 01.01.2015. - 31.12.2015.godine iznose 5.557.487 hiljada dinara i sastoje se iz poslovnih prihoda u iznosu od 5.361.164 hiljada dinara, finansijskih prihoda u iznosu od 129.139 hiljada dinara, i ostalih prihoda u iznosu od 67.184 hiljada dinara (tabela 1.).

**Tabela 1. Struktura prihoda (u 000 din.)**

Redni broj	Naziv	Iznos	% učešća u ukupnom prihodu
1.	Poslovni prihodi	5.361.164	96,5
2.	Finansijski prihodi	129.139	2,3
3.	Ostali prihodi	67.184	1,2
<b>4.</b>	<b>Ukupni prihodi</b>	<b>5.557.487</b>	<b>100</b>

Iz tabele 1. se vidi da najveće učešće u ukupnom prihodu čine poslovni prihodi sa čak 96,5%, zatim finansijski prihodi sa 2,3% i ostali prihodi sa 1,2%. Kod poslovnih prihoda najveće je učešće prihoda od prodaje proizvoda i usluga na inostranom tržištu koji su 3.072.865 hiljada dinara, odnosno 57,32% od poslovnih prihoda, a 55,29% od ukupnih prihoda i isti beleže rast za 6,71% u odnosu na 2014.god.

Prihodi ostvareni prodajom proizvoda i usluga na domaćem tržištu u iznosu od 2.136.994 hiljada dinara, čine 39,86% poslovnih prihoda, odnosno 38,45% ukupnih prihoda i isti beleže rast za 24,18% u odnosu na 2014. god.

Ukupni rashodi poslovanja za period 01.01.-31.12.2015. godine iznose 4.786.825 hiljada dinara i sastoje se iz poslovnih rashoda 4.726.064 hiljada dinara, finansijskih rashoda 38.087 hiljada dinara i ostalih rashoda u iznosu od 22.674 hiljada dinara (tabela 2.).

**Tabela 2. Struktura rashoda (u 000 din.)**

<b>Redni broj</b>	<b>Naziv</b>	<b>Iznos</b>	<b>% učešća u ukupnom prihodu</b>
1.	Poslovni rashodi	4.726.064	98,7
2.	Finansijski rashodi	38.087	0,8
3.	Ostali rashodi	22.674	0,5
<b>4.</b>	<b>Ukupni rashodi</b>	<b>4.786.825</b>	<b>100</b>

Iz tabele 2. se vidi da najveće učešće u ukupnom rashodu čine poslovni rashodi sa čak 98,7%, finansijski rashodi sa 0,8 % i ostali rashodi sa 0,5%. Kod poslovnih rashoda najveće je učešće troškova materijala sa 2.861.329 hiljada dinara ili 60,54% od poslovnih rashoda ili 59,77% ukupnih rashoda i isti su veći za 2,49% u odnosu na 2014.god.

Ostali poslovni rashodi u iznosu 1.864.735 hiljada dinara učestvuju sa 39,46% u poslovnim rashodima tj.40,23% ukupnih rashoda, i isti beleže rast za 37,75% u odnosu na 2014.god.

**Tabela 3. Ostvareni prihodi i rashodi i rezultat poslovanja (u 000 din.)**

<b>R.broj</b>	<b>Elementi</b>	<b>Poslovni</b>	<b>Finansijski</b>	<b>Ostali</b>	<b>Ukupno</b>
		<b>prihodi-rashodi</b>	<b>prihodi-rashodi</b>	<b>prihodi-rashodi</b>	
1	Prihodi	5.361.164	129.139	67.184	5.557.487
2	Rashodi	4.726.064	38.087	22.674	4.786.825
3	<b>Dobitak pre oporezivanja</b>	635.100	91.052	44.510	<b>770.662</b>
				<b>Odloženi poreski rashodi</b>	<b>9.423</b>
				<b>Neto dobitak</b>	<b>761.239</b>

Iz podataka u tabeli 3. se vidi da je preduzeće u periodu od I - XII 2015. godine ostvarilo dobit od 761.239 hiljada dinara .

**Tabela 4. Ukupni pokazatelji ukupnih prihoda i rashoda za 2015 i 2014.god (u 000 din)**

R.broj	Elementi	Vrednost za period	Vrednost za period	Index 2015/2014
		01.01-31.12.2015	01.01-31.12.2014	
1	Poslovni prihodi	5.361.164	4.828.784	1,11
2	Poslovni rashodi	4.726.064	4.145.574	1,14
3	Finansijski prihodi	129.139	221.458	0,58
4	Finansijski rashodi	38.087	26.680	1,43
5	Ostali prihodi	67.184	57.579	1,17
6	Ostali rashodi	22.674	171.413	0,13
7	Odloženi poreski prihodi perioda		<b>3.157</b>	
8	Odloženi poreski rashodi perioda	<b>9.423</b>		
9	Ukupni prihodi	5.557.487	5.107.821	1,09
10	Ukupni rashodi	4.786.825	4.345.667	1,10
	<b>Poslovni rezultat</b>	<b>761.239</b>	<b>765.311</b>	0,99

Podaci u tabeli 4. ukazuju na to da je u toku 2015.godine ostvarena dobit od 761.239 hiljada dinara manja od prošlogodišnje za 0,01% indexnih poena.

**REZULTATI POSLOVANJA U PERIODU JANUAR - DECEMBAR 2015.GOD.**

**UPOREDO SA PODACIMA ZA 2014.GOD. "ALFA -PLAM" A.D. VRANJE**

R..br.	Opis	2014	2015	% ostvarenja
1	2	3	4	4/3
1	Ostvarena proizvodnja fizički (komada)	160.987	161.726	100,5%
2	Ostvarena proizvodnja (u časovima rada)	682.009	700.696	102,7%
3	Ostvarena proizvodnja vrednosno	5.157.971.850,00	5.721.829.893,25	110,9%
4	Ostvarena realizacija grejnih tela (komada)	153.838	160.236	104,2%
5	Ostvarena realizacija grejnih tela na domaćem tržištu (komada)	61.157	68.255	111,6%
6	Ostvareni izvoz grejnih tela (komada)	92.681	91.981	99,2%
7	Ostvarena realizacija vrednosno (RSD - neto vrednost)	4.363.931.452,96	4.965.025.997,51	113,8%
8	Ostvarena realizacija vrednosno na domaćem tržištu (RSD - neto vrednost)	1.492.856.381,60	1.927.411.434,71	129,1%
9	Ostvareni izvoz vrednosno (EUR - neto vrednost)	24.498.896,36	25.313.454,69	103,3%
10	Ostvareni ukupni prihodi	5.110.977.760,82	5.557.487.395,78	108,7%
11	Ostvareni ukupni rashodi	4.345.667.074,24	4.796.248.337,20	110,4%
12	Ostvareni neto dobitak	765.310.686,58	761.239.058,58	99,5%
13	Ostvarene prosečne neto zarade	53.240,00	55.705,00	104,6%
14	Realizovane investicije	366.159.968,07	1.087.994.028,80	297,1%

## O FIRMI - NAGRADE I PRIZNANJA

U 2015.godini "Alfa-plam" a.d osvojila je 2 priznanja koje dodeljuje Privredna komora Srbije i to: "Najbolji izvoznik" i "Uvođenje novog Brenda –Commo"



U organizaciji ekskluzivnog časopisa **TOP SERBIAN BRANDS** i portala **bestofserbia.rs** , objavljeni su pobednici u 58 kategorija tradicionalnog i prestižnog priznanja:

### **TOP SERBIAN BRANDS – POBEDNIK ZA 2015. GODINU**

Ovo prestižno priznanje se tradicionalno dodeljuje na početku svake godine, za prethodnu godinu u 58 glavnih kategorija - **isključivo prema glasovima građana Srbije, a na osnovu nezavisne i objektivne ankete** koja je sprovedena od 11-28.12.2015. god na 2780 punoletnih građana Srbije.

Dobitnik ovog prestižnog priznanja u kategoriji robe trajne potrošnje je proizvod kompanije **Alfa-Plam**, peć na pelet za etažno grejanje **Commo**.

- **ALFA-PLAM - JEDINI DVOSTRUKI DOBITNIK "NAJBOLJE IZ SRBIJE 2014"**



( Vranje, 10.jun 2015.godine ) Na svečanosti povodom 11. akcije „Najbolje iz Srbije 2014“ koju tradicionalno organizuju Privredna komora Srbije, Ministarstvo trgovine i list Privredni pregled sinoć su u Belexpocentru proglašena 24 najbolja brenda na tržištu Srbije. Među dobitnicima, Alfa plam je jedina kompanija koja je osvojila čak dva priznanja i to :„**Najbolji izvoznik**“ i „**Uvođenje novog brenda – Commo**“. (Podsećamo da je ova kompanija i prošle godine bila dobitnik priznanja za Najbolji korporativni brend u Srbiji za 2013.godinu).

U ime kompanije Alfa plam, priznanja su primili Dragi Stojanović – rukovodilac radne jedinice Montaža i Dragan Stojanović – transportni radnik, vozač viljuškara u radnoj jedinici Zavarivanje i bravarsko-linarski poslovi, a u skladu sa novinom koju je Privredna komora Srbije uvela od ove godine da se priznanja uručuju izabranim radnicima.

Goran Kostić, generalni direktor ove kompanije je u izjavi za medije rekao: „ Alfa plam je među pet najvećih proizvođača grejnih tela u Evropi, tako da priznanje „**najbolji izvoznik**“ predstavlja logičan sled dosadašnjih poslovnih aktivnosti, ali su svi zaposleni istinski srećni što je peć Commo proglašena za **najbolji novi proizvod** koji se pojavio na tržištu Srbije u prethodnoj godini.

To je potvrda da samo dobar timski rad dovodi do vrhunskog rezultata.

U ovogodišnjem sloganu manifestacije „ Najbolje je u ljudima“ smo prepoznali i sopstvene vrednosti koje gradimo u našoj kompaniji.“

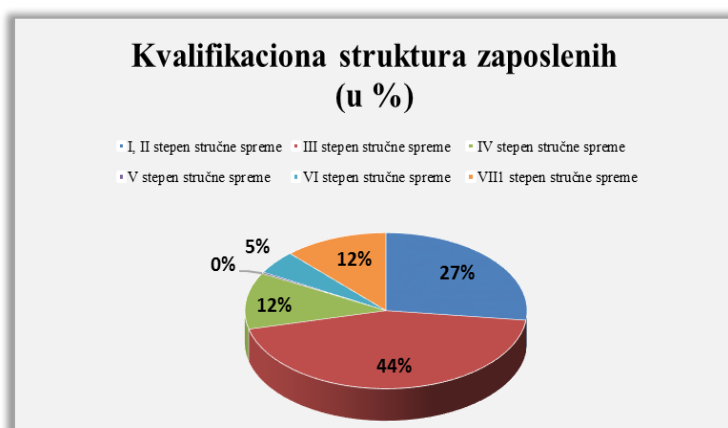
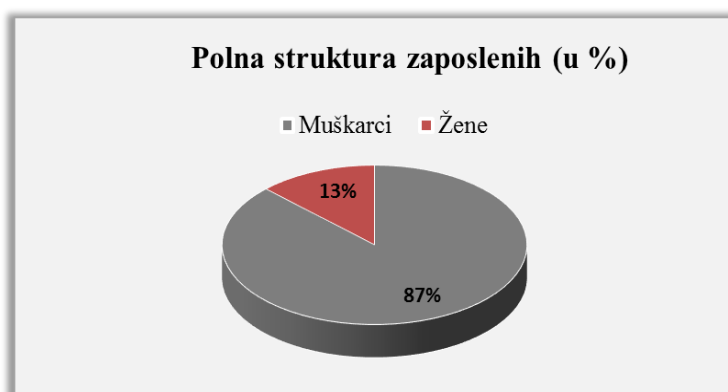


## STRUKTURA ZAPOSLENIH

Na dan 31.12.2015.godine u preduzeću "Alfa-plam" a.d. radilo je 697 radnika, što je za 1 % manje u odnosu na prošlu godinu na isti dan.

Od 697 radnika radilo je 88 žena (12,63% od ukupnog broja zaposlenih na 31.12.2015.godine) i 609 muškaraca (87,37% od ukupnog broja zaposlenih na 31.12.2015.godine).

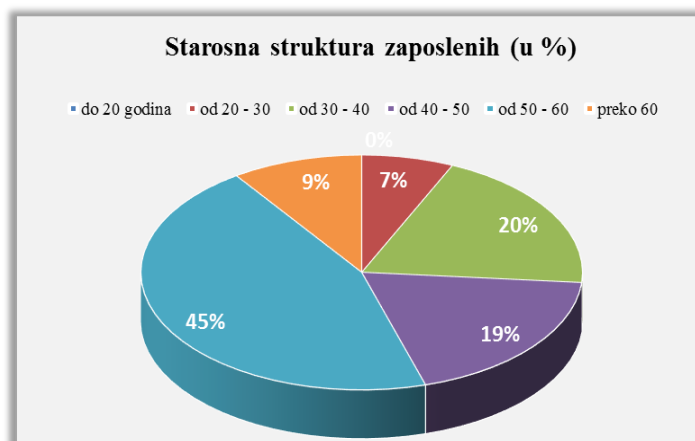
Posmatrano po stepenu stručnosti, najveće učešće u ukupnom broju radnika na dan 31.12. imali su radnici III stepena stručnosti sa učešćem od 44,19%, zatim slede radnici I i II stepena stručnosti sa učešćem od 26,97%, radnici sa VIII stepenom učestvovali su sa 11,91%, radnici sa IV stepenom sa 11,76%, radnici sa VI stepenom sa 4,88%, dok su najmanje učešće u ukupnom broju radnika na dan 31.12.2015.godine imali radnici sa V stepenom stručne sprema sa 0,29%.



**Tabela 1. Polna i kvalifikaciona struktura zaposlenih (u br i %)**

R. br.	Stepen stručne spreme	Žene	Muškarci	Ukupno (u br)	Učešće u ukupnom broju prema stepenu stručne spreme (u %)
1	2	3	4	5	6
1.	I, II Stepen stručne spreme	43	145	188	<b>26,97</b>
2.	III Stepen stručne spreme	5	303	308	<b>44,19</b>
3.	IV Stepen stručne spreme	15	67	82	<b>11,76</b>
4.	V Stepen stručne spreme	1	1	2	<b>0,29</b>
5.	VI Stepen stručne spreme	4	30	34	<b>4,88</b>
6.	VIII Stepen stručne spreme	20	63	83	<b>11,91</b>
<b>UKUPNO:</b>		<b>88</b>	<b>609</b>	<b>697</b>	<b>100,00</b>

U starosnoj strukturi zaposlenih, posmatrano na dan 31.12.2015.godine najveće je bilo učešće radnika starosti od 50 do 60 godina (45,05%), zatim slede radnici od 30 do 40 godina starosti (19,66%), radnici starosti od 40 do 50 godina činili su 18,94% od ukupno zaposlenih, dok je učešće radnika od 20 do 30 godina starosti bilo 6,74 %, i preko 60 godina starosti bilo oko 9,61% od ukupno zaposlenih na 31.12.2015.godine. Zaposlenih do 20 godina starosti na isti dan nije bilo.



	<b>Ukupno (u br)</b>	<b>Učešće u ukupnom broju radnika prema starosti (u %)</b>
1	2	3
do 20 godina	0	<b>0,00</b>
od 20 - 30	47	<b>6,74</b>
od 30 - 40	137	<b>19,66</b>
od 40 - 50	132	<b>18,94</b>
od 50 - 60	314	<b>45,05</b>
preko 60	67	<b>9,61</b>
<b>UKUPNO</b>	<b>697</b>	

Preduzeće "Alfa-plam" a.d. je u 2015.godini zaposlilo 15 novih radnika koji su bili u radnom odnosu na dan 31.12.2015.godine, od čega njih 10 u administraciji, dok je preostalih 5 raspoređeno u proizvodnim radnim jedinicama. Sa druge strane, 33 radnika napustilo je preduzeće, od kojih je 23 penzionisano dok je kod 10 radnika osnov prestanka radnog odnosa bio druge prirode.

Svim zaposlenima koji su navršili 15, 25 i 30 godina neprekidnog rada u preduzeću "Alfa-plam" a.d. u 2015. godini isplaćene su jubilarne nagrade. Isplata je izvršena za 101. zaposlenog i to: za 51 zaposlenog koji je navršio 15 godina neprekidnog rada i 3 zaposlena koji su navršili 25 godina neprekidnog rada i 47 zaposlena koji su navršili 30 godina neprekidnog rada u kompaniji "Alfa-plam" a.d.



## MARKETING AKTIVNOSTI U 2015.GODINI

- **Sajmovi:**

U periodu od 10.-14. marta kompanija „Alfa-Plam“ učestvovala je na sajmu ISH u Frankfurtu i tom prilikom predstavila svoje brendove Alfa-Plam i Calux. Takođe, u periodu 08 - 14. septembra učestvovala je i kao izlagač na sajmu TIF u Solunu pružajući mogućnost mnogobrojnim posetiocima sajma da se uvere u kvalitet koji traje decenijama.



- **Showroom:**

U cilju što efikasnije prezentacije svojih proizvoda i unapređenja komunikacije sa krajnjim korisnicima, u toku 2015.god otvoreni su showroom u Beogradu i Šapcu.



Prilika koja vam pruža mogućnost da se, u ekskluzivnom prostoru od preko 400m<sup>2</sup>, upoznate sa svim proizvodima iz portfolia Alfa-Plam-a.

Radno vreme objekta:

Pon-petak 10-20h

Subota 10-18h

Kontakt telefon u objektu: 011/30-50-799

adresa: Požeška 65b





Prilika koja vam pruža mogućnost da se, u ekskluzivnom prostoru upoznate sa svim proizvodima iz portfolia Alfa-Plam-a.

Radno vreme objekta

Pon-petak 10-20h

Subota 10-18h

Kontakt telefon u objektu: 015/314-440

adresa: Trg Šbačkih žrtava bb

- **Akcije:**

“Alfa-Plam poklanja” - U januaru mesecu, u okviru novogodišnje akcije koja je započela u decembru prethodne godine, nastavljena je jedinstvena akcija “Alfa-Plam poklanja” na tržištu Srbije “Alfa-Plam poklanja”. Za vreme realizacija akcije “Alfa-Plam poklanja, svaki kupac bilo kog proizvoda iz asortimana na čvrsto gorivo i pelet dobio je poklon paket. Pored potrošača, nagrađeni su bili i maloprodavci koji su učestvovali u izboru "Najboljeg prodavca u Srbiji", na osnovu dostavljenih fiskalnih računa.

"Alfa-plam kutak" - Na osnovu obilaska 517 maloprodajnih objekata na teritoriji Republike Srbije i zadatih kriterijuma izbora izvršena je selekcija 40 objekata u kome je realizovan "Alfa-plam" kutak. Cilj akcije bio je stimulisanje prodaje izlaganjem što raznovrsnijeg asortimana kao i pružanje mogućnosti direktnog upoznavanja potrošača sa proizvodima. Pored izloženosti proizvoda, ova akcija uključila je i propratni materijal (brendirana postolja, pleksiglase sa tehničkim karakteristikama proizvoda, brendirane šatore, viseće reklame, brošure i stalkove za brošure).

"Novogodišnja akcija" - U susret novogodišnjim i božićnim praznicima, "Alfa-Plam" a.d. dodelio je poklon pakete najboljim maloprodavcima i distributerima u zemlji i regionu.

- **GIZ projekat:**

U toku 2015.godine, u nekoliko gradova širom Srbije, realizovan je GIZ projekat koji je za cilj imao promovisanje korišćenja ogrevnog drveta u domaćinstvima. Stanovnici posećenih gradova su mogli da se ovim putem upoznaju sa prednostima upotrebe biomase za ogrev, da se informišu o načinima upotrebe ogrevnog drveta, mogućnostima uštede i sl. Ceo projekat je realizovan u saradnji sa Regionalnom razvojnom agencijom Zlatibor i uz pomoć Vlade Savezne Republike Nemačke.

ГІЗ ДКТИ у сарадњи са  
Општином Бајина Башта и Регионалном развојном агенцијом Златибор

## ЕФИКАСНО КОРИШЋЕЊЕ ОГРЕВНОГ ДРВЕТА

Зашто се исплати куповати дрво у априлу?  
Да ли на прави начин користимо огревно дрво?  
Како и колико можемо да уштедимо ако га правилно користимо?  
Проверите (све то) на једном месту

**20. март 2015. Централни трг у Бајиној Башти, од 11-14 часова**

Проект помогла  
Влада Савезне Републике Немачке преко Deutsche  
Gesellschaft für Internationale Zusammenarbeit (GIZ) GmbH

Немачка  
сарадња  
DEUTSCHE ZUSAMMENARBEIT

Споменена на страни:  
giz

E4tech  
Strategic thinking in sustainable energy

giz



- **Donacije:**

U toku 2015.godine, kompanija "Alfa-plam" a.d. imala je ulaganja u društvenu zajednicu kroz razne vidove pomoći i donacija u skladu sa konceptom društvene odgovornosti kompanije, kao što su pomoć organizaciji "Debra Leptirić" i " Centru za razvoj lokalnih usluga socijalne zaštite" u Vranju.



- **Druženja:**

U hotelu "Izvor" u Aranđelovcu 23.-26.08 održan je tradicionalni skup poslovnih partnera kompanije. Skupu su prisustvovali distributeri njihovi najbolji kupci. Kroz radionice i prezentacije, predstavljani su im

najnoviji proizvodi iz asortimana na čvrsto gorivo i pelet. Takođe, gosti su imali mogućnost da daju svoje predloge novih proizvoda koje bi po njima "Alfa-Plam" trebalo da razvija u budućnosti.



- **Sponzorstva:**

"Alfa-plam" a.d. je u 2015.godini bila sponzor koncerata, serija, emisija, raznih manifestacija, a pojavljivala se i kao prijatelj emisije "Kuća od srca"

- **Komunikacija:**

Ažurne objave na web sajtu na 2 jezika (srpski i engleski) pružaju sve potrebne informacije u svakom trenutku, i na sva postavljena pitanja se odgovara u najkraćem mogućem roku. Takođe, aktivno radi i servisni Call Centar čiji su zaposleni obučeni da odgovore na svako pitanje u vezi sa upotrebom proizvoda kao i da pokušaju da pomognu da i sami otklonite manje kvarove.

- **Medijsko oglašavanje:**

U 2015.godini urađeno je više TV spotova, realizovano oglašavanje na lokalnim i regionalnim tv i radio stanicama, kao i u štampanim medijima



## **DRUŠTVENA ODGOVORNOST**

Na globalnom tržištu se kvalitet dokazuje kroz kontinuirano poboljšavanje svih segmentata poslovanja kompanije. Ispunjenje zahteva ISO standarda je jedan od uslova učešća na evropskom tržištu.

"Alfa-plam" a.d. posluje u skladu sa principima društvene odgovornosti kroz brigu o prirodi i zajednici u kojoj se odvija poslovanje, kao i o samim radnicima.

Svi proizvodi iz proizvodnog asortimana su usklađeni sa međunarodnim standardima kvaliteta:

- 1) EN 12815 - evropski standardi za štednjake na čvrsta goriva
- 2) EN 13240 - evropski standardi za peći na čvrsta goriva
- 3) EN 14785 - evropski standardi za štednjake, peći i kotlove na pelet
- 4) EN 303-5 - evropski standardi za kotlove(bojlere)
- 5) BimSch - nemačke zaštitne mere za grejna tela
- 6) 15a-BvG - austrijske zaštitne mere za grejna tela
- 7) GOST 9817 - 95 - ruski standardi za štednjake i peći na čvrsta goriva
- 8) EN 60355-1 - evropski standardi za bezbednost električnih aparata-opšti zahtevi
- 9) EN 60335-2-6 - evropski standardi za bezbednost električnih aparata
- 10) EN-55014-1 - evropski standardi za elektromagnetnu kompatibilnost
- 11) EN 60100-3 - evropski standardi za elektromagnetnu kompatibilnost
- 12) GOST 52161.2.6 - ruski standardi za bezbednost električnih aparata
- 13) GOST R 51377-99 - ruski standardi za bezbednost gasnih aparata

Razvojem palete proizvoda, čiji se rad zasniva na korišćenju obnovljivih izvora energije, "Alfa-Plam" a.d. želi da izađe u susret svim potrošačima koji prate trendove i uvažavaju zahteve zaštite životne sredine. Pored samih proizvoda, i celokupan sistem menadžmenta kvaliteta kompanije ispunjava sve zahteve standarda SRPS ISO 9001/2008, sistem menadžmenta kvalitetom, čija dosledna primena podrazumeva: visok nivo kvaliteta proizvoda i usluga, stabilan razvoj proizvoda, veće tržišno učešće, veću dobit i lakše izvršavanje radnih zadataka.



## Bezbednost i zaštita zdravlja na radu:

"Alfa-plam" a.d. posluje u skladu sa politikom bezbednosti i zdravlja na radu što je i potvrđeno sertifikovanjem preduzeća za primenu standarda OHSAS 18001/2005, sistem upravljanja zaštitom zdravlja i bezbednošću na radu u 2014.godini.



Podatak dodatno potvrđuje činjenica da je u 2014.godini "Alfa-plam" a.d. dobila povelju "28.april" za za osvojeno III mesto u kategoriji preko 250 zaposlenih u oblasti bezbednosti i zdravlja na radu a koju dodeljuje Uprava za bezbednost i zdravlje na radu Republike Srbije.

U skladu sa propisanim politikama, uslovi radne okoline ispituju se periodično na 3 godine za zimski i letnji period. U 2015. godini rađena su ispitivanja za letnji period 16.09. i za zimski period 02.03, pri čemu su izmerene vrednosti bile u okviru dozvoljenih parametara.

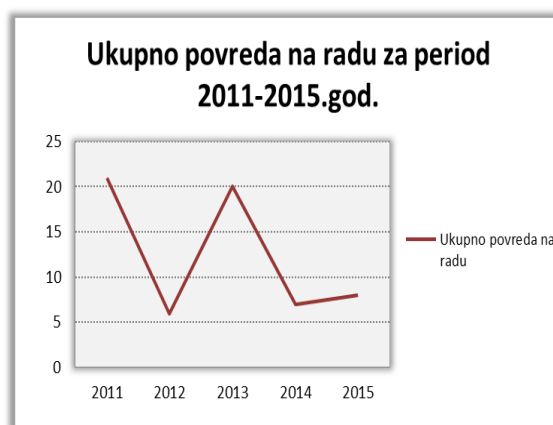
Ispitivanja uslova radne okoline rađena su i u kancelarijskim prostorijama 10.12. i ista su dala zadovoljavajuće rezultate.

U cilju adekvatne zaštite, zaposleni se obezbeđuju savremenom i kvalitetnom zaštitnom opremom koja je u skladu sa standardima Republike Srbije i međunarodnim standardima. Korišćenjem ovakve opreme rizik dešavanja povreda zaposlenih je značajno manji.

U 2015. godini bilo je ukupno 8 povreda na radu, od toga 6 lakših i 2 teže povrede na radu.

### Broj nastalih lakih i teških povreda na radu za period 2011-2015.god.

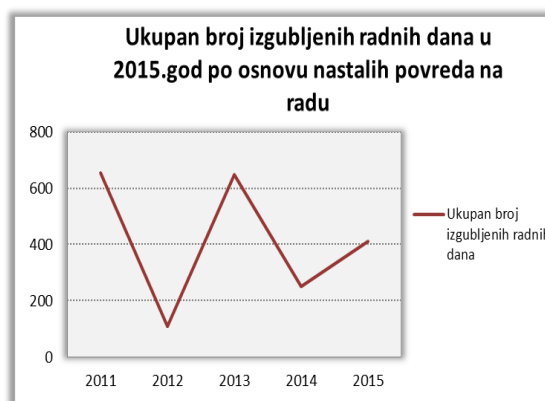
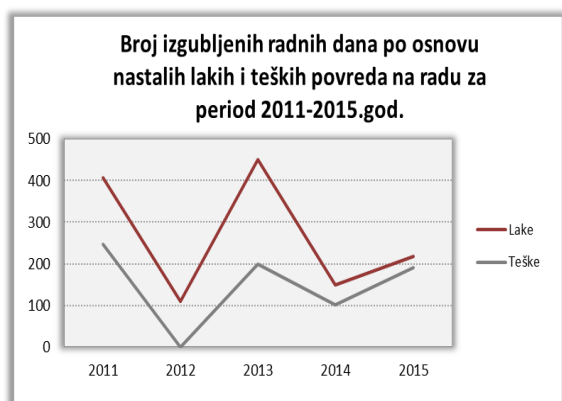
R.br	Godina	Povrede na radu		UKUPNO	2015/11,12,13,14 (u %)
		Lake povrede na radu	Teške povrede na radu		
1	2	3	4	5	6
1.	2011	19	2	21	-61,90
2.	2012	6	0	6	33,33
3.	2013	16	4	20	-60,00
4.	2014	5	2	7	14,29
5.	<b>2015</b>	<b>6</b>	<b>2</b>	<b>8</b>	
	<b>UKUPNO</b>	52	10	62	



Ukupan broj izgubljenih radnih dana zbog nastalih povreda na radu iznosio je 410 dana što je za 62,7% više u odnosu na prethodnu godinu. Od ukupno izgubljenih radnih dana, 218 dana izgubljeno je po osnovu nastalih lakših povreda na radu, a 192 radna dana po osnovu nastalih teških povreda na radu.

#### Broj izgubljenih radnih dana po osnovu nastalih povreda na radu za period 2011-2015.god.

R.br	Godina	Izgubljeni radni dani po osnovu nastalih povreda na radu			2015/11,12, 13,14 (u %)
		Lake povrede na radu	Teške povrede na radu	Ukupno	
1	2	3	4	5	6
1.	2011	407	247	654	-61,47
2.	2012	109	0	109	131,19
3.	2013	450	199	649	-61,17
4.	2014	150	102	252	62,70
5.	<b>2015</b>	<b>218</b>	<b>192</b>	<b>410</b>	
	<b>UKUPNO</b>	1.334	740	2.074	



#### Zaštita životne sredine:

„Alfa Plam“ a.d posvećuje veliku pažnju primeni i sprovođenju mera na očuvanju životne sredine što je u 2014. godini potvrđeno sertifikovanjem preduzeća za primenu Standarda ISO 14001:2005, sistem upravljanja zaštitom životne sredine.



Kao društveno odgovorno preduzeće „Alfa Plam“ a.d., u cilju primene mera za očuvanje životne sredine i smanjenja uticaja na životnu sredinu, poštuje i sprovodi svu Zakonsku regulativu i to :

- 1) Zakona o zaštiti životne sredine,
- 2) Zakona o proceni uticaja na životnu sredinu,
- 3) Zakona o zaštiti prirode,
- 4) Zakona o zaštiti vazduha,
- 5) Zakon o zaštiti voda,
- 6) Zakona o upravljanju otpadom,
- 7) Zakona o ambalaži i ambalažnom otpadu.

U preduzeću se primenjuju Procedure i Upustva koja regulišu primenu i sprovođenje navedenih Zakona. Redovno se vrše merenja emisije zagađujućih materija na tehnološkim i energetskim emiterima, za dobijene vrednosti vode se evidencije o kvalitetu vazduha. Uzorkovanje kvaliteta otpadnih voda se vrši kvartalno, a za dobijene vrednosti vrši se izveštavanje nadležnih državnih organa shodno zakonskoj obavezi.

Po pitanju upravljanja otpadom u preduzeću postoje mesta za privremeno odlaganje otpada, otpad se razvrstava na mestu nastanka. Za nastale količine otpada uredno se vode evidencije na dnevnom, mesečnom i godišnjem nivou. Za sve vrste otpada koje se generišu u preduzeću upravljanje otpadom se vrši preko ovlašćenih kuća za sakupljanje, transport, deponovanje, tretman i reciklažu otpada.

#### Vrste i protok otpadnog materijala u 2015. godini

R.br.	NEOPASAN OTPAD	Količina otpada na početku 2015.god (u t)	Generisane količine otpada u 2015 godini (u t)	Predate količine otpada u 2015.godini (u t)	Količina otpada na kraju 2015.god (u t)
1.	Otpadni lim za baliranje	25,47	2.393,02	2.371,68	46,81
2.	Lim otpadni obojeni	0,00	76,84	73,72	3,12
4.	Otpadni emajl. delovi	1,13	121,95	122,37	0,71
5.	Otpadni emajl	3,40	149,80	151,00	2,20
6.	Otpadni mulj	0,20	10,40	10,60	0,00
7.	Otpadni karton i hartija	12,34	84,50	95,65	1,19
8.	Troslojna ambalaža	0,63	7,47	8,00	0,10
9.	Otpadna plastika	0,10	2,58	2,16	0,52
10.	Otpadno jestivo ulje	0,03	0,29	0,28	0,05
11.	Otpadno drva - palete	0,50	80,30	80,15	0,65
12.	<b>UKUPNO</b>	<b>43,80</b>	<b>2.927,15</b>	<b>2.915,61</b>	<b>55,35</b>
	<b>OPASAN OTPAD</b>				
13.	Otpadna farba	0,40	10,22	9,42	1,20
14.	Otpadna kon.met.amb.	0,08	4,24	3,82	0,50
15.	Otpadna kon.plast.amb.	0,02	0,75	0,72	0,05
16.	Elektronski otpad	0,20	3,04	2,94	0,30
17.	Otpadno ulje	0,30	2,50	2,76	0,04
18.	Otpadni akumulatori	1,82	1,20	0,00	3,02
	<b>UKUPNO</b>	<b>2,82</b>	<b>21,95</b>	<b>19,66</b>	<b>5,11</b>

Tabela pokazuje da je najveći udeo u ukupnom otpadu u 2015. godini imao otpadni lim za baliranje čija je količina na početku 2015. godine bila 25,47 t dok je na kraju godine iznosila 46,81 t.

## **OSTVARENA REALIZACIJA U 2015.**

Najviše robe u 2015.godini izvezeno je u Bosni i Hercegovini, Makedoniji i Kosovu. Na tržištu Bosne i Hercegovine izvezeno je 31.111 jedinica grejnih tela, što je 19,42% od ukupnog izvoza, na tržištu Makedonije 16.974 jedinica ili 10,59% ukupne izvozne količine, dok je na tržištu Kosova plasirano 16.395 jedinica ili 10,23% ukupno ostvarenog izvoza u 2015.godini posmatrano u naturalnim pokazateljima.

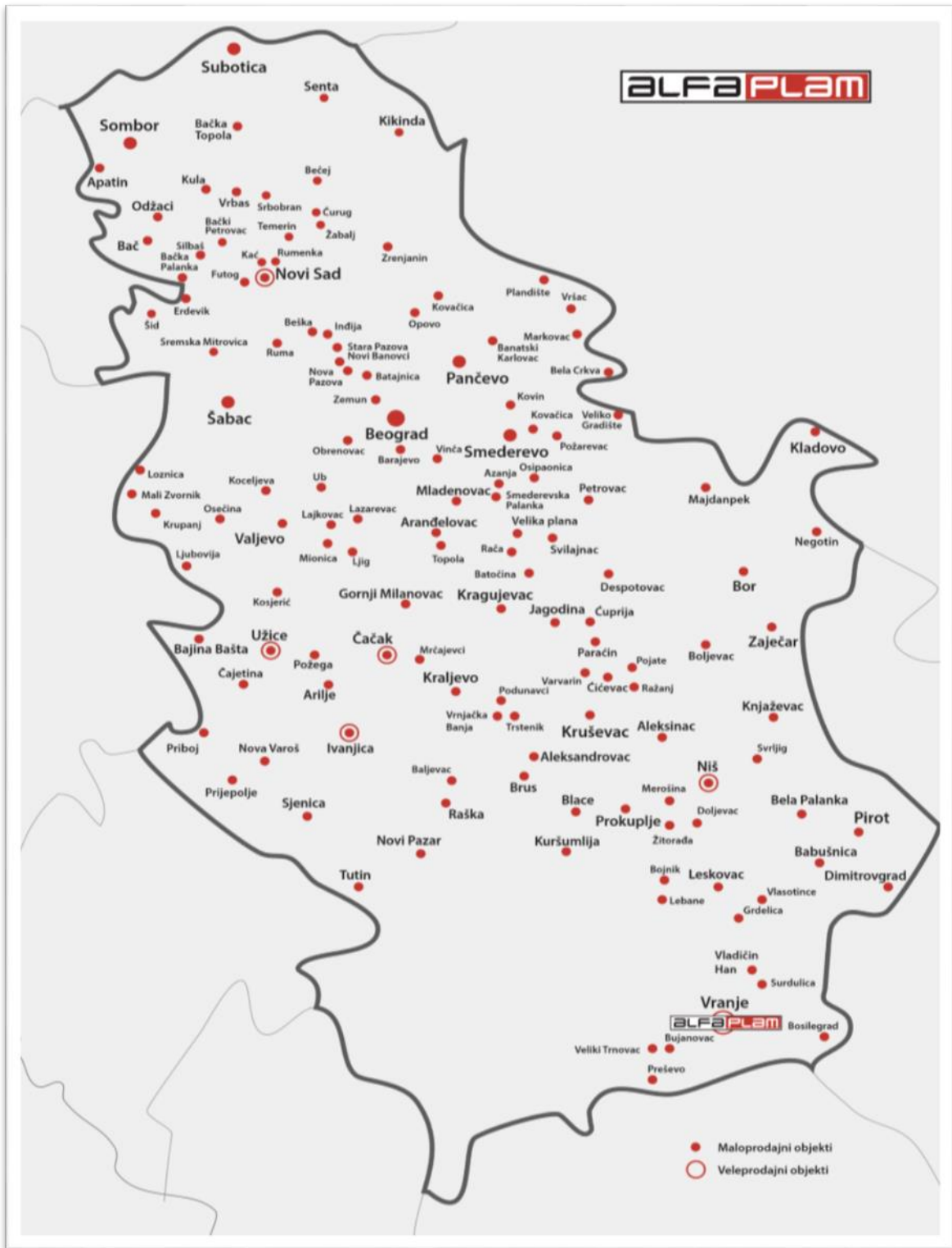
### **Izvoz proizvoda u 2015.god po državama (u kom)**

Crna Gora	Albanija	Švajcarska	Austrija	Belgija	Bugarska
6.593	4.086	14	960	328	2.386
<b>Bosna i Hercegovina</b>	Nemačka	Čile	Češka	Španija	Estonija
<b>31.111</b>	3.710	207	356	519	552
Francuska	Grčka	Mađarska	Italija	Letonija	<b>Makedonija</b>
236	194	94	4.079	111	<b>16.974</b>
Hrvatska	Poljska	<b>Kosovo</b>	Rusija	Holandija	Slovenija
7.398	695	<b>16.395</b>	16	55	1.745
	Alžir	Rumunija	Slovačka	Irska	
	1	1.183	652	97	

Najveće učešće u ukupno ostvarenom izvozu ima Bosna i Hercegovina sa vrednošću izvoza od 8.083.765,13 EUR-a što je 31,3% od ukupno ostvarenog izvoza.

Maloprodajna mreža rasprostranjena je širom Srbije, dok se veleprodavci nalaze u Čačku, Nišu, Užicu, Vranju, Ivanjici i Novom Sadu. I maloprodajna i veleprodajna mreža se i dalje šire.





## RACIO ANALIZA

Finansijska analiza operiše sa velicinama iskazanim u finansijskim izveštajima u pokušaju da sagleda finansijsku snagu i slabosti Društva. Interes za rezultate analize pokazuju različite grupe korisnika, među kojima su svakako najznačajniji menadžment Društva, vlasnici (akcionari), kreditori i ostali korisnici.

### LIKVIDNOST

	Pokazatelj	2015	2014
1	Opšti ratio likvidnosti	3,39	4,47
2	Rigorozni ratio likvidnosti	1,89	2,83
3	Novčani tokovi gotovine	977.773	1.063.226

**Ratio likvidnosti** govori o sposobnosti Društva da izmiruje svoje obaveze na vreme a da pri tome očuva potreban obim i strukturu obrtnih sredstava za obavljanje tekućeg poslovanja.

### AKTIVNOST

	Pokazatelj	2015	2014
1	Vreme vezivanja zaliha	196	193
2	Vreme vezivanja kupaca	44	52
3	Vreme vezivanja dobavljača	137	95
4	Konverzija zaliha u gotovinu	240	245

**Pokazatelji aktivnosti** pokazuju koliko Društvo koristi raspoloživa sredstva, odnosno da sa što manjim ulaganjima u sredstva ostvari što veći obim aktivnosti

## ZADUŽENOST

	Pokazatelj	2015	2014
1	Racio zaduženosti	15,03	13,50
2	Leverage	0,20	0,17
3	Finansijska zavisnost preduzeća	0,02	0,02
4	Racio sigurnosti dugoročnih poverilaca	2,10	1,10
5	Odnos kratkoročnih kredita i ukupnih prihoda	0,03	0,02
6	Odnos ukupnih kredita i prihoda	0,03	0,02

**Racio zaduženosti** pokazuje do koje mere Društvo koristi zaduživanje kao oblik finansiranja, odnosno koji je procenat imovine nabavljen zaduživanjem.

## KREDITNA SPOSOBNOST

	Pokazatelj	2015	2014
1	Neto obrtni kapital	2.845.939	3.264.678
2	Neto obrtna sredstva	2.824.316	3.233.631
3	Racio pokrića stalne imovine	174,50	220,79
4	Racio pokrića stalne imovine i zaliha	119,10	140,96
5	Racio pokrića zaliha neto obrtnim sredstvima	158,96	211,27

**Analiza Kreditne sposobnosti** Društva je sagledavanje njegove zarađivačke moći, kao i sposobnosti Društva da iz generisanih prihoda obezbedi redoni priliv novčanih sredstava, kako bi na vreme servisiralo svoje obaveze prema dobavljačima i ostalim poveriocima

## RENTABILNOST

	Pokazatelj	2015	2014
1	Stopa poslovne dobiti	11,85	14,15
2	EBITDA marža	16,52	17,56
3	Stopa neto dobiti	13,70	14,98
4	Profitna stopa	14,37	15,78
5	ROA	10,84	12,14
6	ROE	12,86	14,08

**Pokazatelj rentabilnosti** izražava efektivnost korišćenja (zarađivačku moć) imovine (uloženog kapitala).

## PROFITABILNOST

	Pokazatelj	2015	2014
1	Učešće neto rezultata u poslovnom rezultatu	119,86	112,02
2	Promena poslovnog rezultata	92,96	165,70
3	Promena neto rezultata	99,47	195,12
4	Value Added	1,38	1,36

### Profitabilnost

- Učešće neto rezultata u poslovnom rezultatu : ukazuje na uspešnost poslovanja preduzeća, u strukturi neto rezultata dominantno učešće ima poslovni rezultat.
- Promena poslovnog rezultata: ukazuje na dinamiku kretanja poslovanja preduzeća
- Promena neto rezultata: ukazuje na promenu neto rezultata između dve posmatrane godine
- Value added – ostvareni prihodi prema ukupnim rashodima umanjenim za troškove zarada. Predstavlja pokazatelj novostvorene vrednosti.

## OSETLJIVOST

	Pokazatelj	2015	2014
1	Stopa rasta rashoda	114,00	114,69
2	Stopa rasta prihoda	111,03	119,91

### Osetljivost

- Stopa rasta rashoda: sagledava se u cilju racionalizacije troškova
- Stopa rasta prihoda: ukazuje na kretanje prihoda preduzeća između dve posmatrane godine

## INVESTICIJE

	Pokazatelj	2015	2014
1	Investicije u prethodnom periodu	179,74	125,67
2	Učešće novih investicija u porastu dugoročnih izvora	20,52	16,12
3	Index rasta ROA	-0,11	0,59
4	Index rasta ROE	-0,09	0,57

### Investicije

- Sagledava se u cilju procene investicionih aktivnosti preduzeća.

## OPIS NAJZNAČAJNIJIH RIZIKA I NEIZVESNOSTI KOJIMA JE POSLOVANJE DRUŠTVA IZLOŽENO

Društvo je definisalo Pravilnik o sistemu internih kontrola i upravljanju rizicima. Ovim Pravilnikom se utvrđuje sistem internih kontrola, procedure za identifikovanje, merenje, procenu i upravljanje rizicima u poslovanju ALFA-PLAM-a, a sve sa ciljem povećanja efikasnosti i efektivnosti delatnosti Društva u kratkoročnoj i dugoročnoj perspektivi.

Upravljanje rizicima je skup radnji i metoda za utvrđivanje, mereje, praćenje rizika, uključujući i izveštavanje o rizicima kojima je Društvo izloženo ili bi moglo biti izloženo u svom poslovanju. Osnovni cilj upravljanja rizicima je identifikacija, merenje, ograničava i minimiziranje očekivanih i mogućih rizika za Društva.

Cilj Društva u oblasti upravljanja rizicima jeste obezbeđenje dodatnih garancija za dostizanje strateških ciljeva Društva putem blagovremenog identifikovanja/sprečavanja rizika, definisanja efektivnih mera i obezbeđenja maksimalne efikasnosti mera za upravljanje rizicima.

Društvo je u svom poslovanju naročito izloženo sledećim rizicima:

1. **Tržišni rizik** - predstavlja rizik promena tržišnih cena i odnosa razmene koji dovode do sniženja vrednosti pojedine finansijske imovine i njihovih paketa (portfolia). Tržišni rizik obuhvata valutni rizik, rizik cena i rizik kamatne stope.
2. **Kreditni rizik**- je rizik nastanka finansijskih gubitaka Društva kao rezultat kašnjenja klijenata ili druge ugovorne strane u izmirivanju ugovornih obaveza. Kreditni rizik se prvenstveno vezuje za izloženost Društva po osnovu potraživanja od kupaca, gotovine i gotovinskih ekvivalenata, depozita u bankama i finansijskim institucijama, investiranja u HOV, ostalim potraživanja od pravnih i fizičkih lica.
3. **Riziku likvidnosti** - je rizik mogućnosti nastanka negativnih efekata na finansijski rezultat i kapital Društva usled nemogućnosti Društva da ispunjava dospele obaveze.
4. **Operativni rizik** - je rizik gubitka zbog grešaka, prekida ili šteta koje mogu da nastanu usled neadekvatnih internih procedura, postupanja lica, sistema ili spoljnih događaja, uključujući i rizik izmene pravnog okvira
5. **Rizik izveštavanja** - obuhvata računovodstveni rizik, ali je širi pojam jer se izveštavanje odnosno periodično komuniciranje jednog preduzeća sa eksternim okruženjem i svojim stejkholderima ne ograničava samo na finansijske izveštaje. Rizik izveštavanja se dakle odnosi i na druge mogućnosti da se zlonamernim izveštavanjem, potencijalni investitori dovedu u zabludu. Dostupnost informacija o Društvu je od izuzetnog značaja i Društvo kontinuirano vrši ažuriranje istih. Svi podaci o Društvu se mogu naći na zvaničnom sajtu [www.alfaplam.rs](http://www.alfaplam.rs), kao i na sajtu Beogradske berze gde Društvo redovno dostavlja Izveštaje o poslovanju.
6. **Rizik države i političkom riziku** - odnosi se na rizik investiranja u određenu državu, u zavisnosti od promena u poslovnom okruženju koje mogu imati negativan uticaj na ostvarenje profita ili vrednosti aktive u toj određenoj državi. Kao primeri faktora koji utiču na rizik države najčešće se navode državna kontrola deviznog kursa, devalvacija, promene u zakonskoj regulativi, itd.

Pored ovih faktora na rizik države utiču i faktori (ne)stabilnosti poput masovnih protesta ili građanskog rata koji mogu da dovedu do porasta operativnog rizika za to preduzeće u toj određenoj zemlji. Često su ovi rizici povezani sa političkim promenama poput promena makroekonomske politike ili socijalne politike, a nazivaju se i političkim rizicima.

7. **Rizik životne sredine** - definiše se kao rizik od potencijalne štete koju preduzeće može da pretrpi usled narušavanja životne sredine od strane samog preduzeća ili od neke druge strane ako to može imati posledice na njegovo poslovanje.
8. **Rizik usklađenosti** - se može definisati kao rizik od toga da trenutni prihodi i kapital preduzeća budu izloženi gubitku usled kršenja ili neusklađenosti sa zakonima, pravilima, regulativom, propisanom poslovnom praksom, internim pravilima i procedurama, kao i etičkim normama.
9. **Reputacioni rizik** - je rizik gubitka tekućeg ili budućih prihoda i kapitala, zbog negativnog javnog mišljenja o načinu poslovanja Društva. On proističe iz negativne percepcije od strane partnera, akcionara, investitora ili regulatora koji mogu negativno da utiču na sposobnost Društva da održava postojeće, ili uspostavlja nove poslovne odnose, kao i kontinuirani pristup izvorima finansiranja. Reputacioni rizik uključuje i nemogućnost da se dovoljno zadovolje potrebe ili očekivanja kupaca ili nepouzdana ili neefikasne sisteme isporuke.

#### **10. Ostali rizici.**

Za utvrđivanje i procenu rizika kojima je Društvo izloženo ili bi moglo biti izloženo primenjuje se:

- Procena finansijskog i poslovnog položaja Društva,
- Analiza spoljašnjeg okruženja Društva
- Analiza poslovnih procesa i kritičnih tačaka u poslovnim procesima;
- Analiza koje se odnose na plasman novog proizvoda / tržišta;
- Redovni kolegijumi Uprave Društva, kao i sastanci na nižim nivoima;
- Izveštavanje Društva o obavljenim aktivnostima za vlastiti portfelj Društva;
- Izveštaji internog revizora;
- Izveštaji funkcije praćenja usklađenosti sa relevantnim propisima;
- Ostale interne evidencije i izveštaji (analize profitabilnosti, analize operativne efikasnosti, analize potencijala rasta, analize finansijske strukture, DuPont sistem analiza,

## STRATEGIJA RAZVOJA ALFA-PLAMA

### Misija

Zajedničkim dugogodišnjim radom stvorili smo kompaniju koja je vodeći proizvođač grejnih tela i štednjaka u jugoistočnoj Evropi. Ugled i tradicija obavezuju nas da nastavimo put ka ostvarivanju postavljenih ciljeva.

Stručnost zaposlenih i posedovanje specifičnih znanja, savremena tehnologija rada i unapređeni procesi proizvodnje omogućavaju da plasiramo proizvode koji imaju prepoznatljiv kvalitet.

### Vizija

Usmereni smo na jačanju leaderske pozicije na postojećim i osvajanju novih tržišta, stvarajući pobjednički tim sastavljen od zadovoljnih zaposlenih, akcionara, poslovnih partnera i potrošača, uz poštovanje principa društvene odgovornosti.

Da bi se došlo do krajnjeg zadovoljnog partnera - potrošača, naša strategija se odnosi na poboljšanje kvaliteta, smanjenje troškova i poštovanje rokova uz edukaciju zaposlenih.

*Spremni smo danas za sve što će se desiti sutra!*

### Strategija kvaliteta:

- Proizvoda
  - Usluga
  - Procesa
- 
- Povećanje izvoza > 30 mil. eur./god.
  - Smanjenje reklamacije proizvoda za 50%
  - Prodaja kotlova na pelet i drva preko 3000 kom. godišnje
  - Implementirani neki od Kaizen procesa (5S, Total productive meaintenance, Kanban...)
  - Razvoj minimum 4 novih proizvoda godišnje
  - Prodaja na novim tržištima preko 5 miliona eur/god.
  - Standard OHSAS 18001 - sistem upravljanja bezbednošću i zdravljem na radu, a standard EMS 14001 - sistem upravljanja zivotnom sredinom
  - Otvaranje prodajno izložbenih salona u većim gradovima u Srbiji

## Strategija troškova

- Materijala
  - Delova i usluga
  - Proizvodnih troškova
  - Neproizvodnih troškova
  - Zaliha
- Održavanje troškova materijala, delova i usluga na istom nivou
  - Smanjenje škarta i dorade za 50%
  - Smanjenje zaliha materijala i delove za 20%
  - Smanjenje prosečnih godišnjih vrednosti zaliha gotove robe za 30%

## Poštovanje rokova

- Isporuka kupcima
  - Izvršenja proizvodnje
  - Izvršenja projekata u potpunosti i na vreme
- Prosečno ostvarenje mesečnih planova proizvodnje 99%
  - Isporuka proizvoda kupcima u roku od 2 dana
  - Vodjenje projekata sa jasno definisanim fazama, nosiocima, komunikacijom i pravovremenim uključivanjem neophodnih

## Ljudski resursi

- Razvoj
  - Obuka
  - Upravljanje performansama
- Implementiran sistem za nagradjivanje i napredovanje do pojedinačnog radnika
  - Implementiran sistem za godišnje povećanje zarada prema zaslugama (u okviru definisanog budžeta) a ne linearno
  - Postavljanje CV svakog radnika u Upisu, sa evidencijom o treninzima, nagradjivanjima, kažnjavanjima...
  - Služba prodaje/nabavke kompletno govori engleski
  - Smanjiti bolovanje na < 4%





### COMMO 21

Power	25,75 kW
Dimensions	582 x 620 x 1200 mm
Depth	80 mm
Power	2,50 kW
Power	12,86 kW
Efficiency	32%
Consumption	1,7 / 5,05 kg/h
Autonomy	26,5 h
Weight	45 kg
Volume	136 - 246 m <sup>3</sup>
Volume	40 - 103 m <sup>3</sup>
Weight	206 / 225 kg
Efficiency	84,55 %



### COMMO COMPACT

Power	25 kW
Dimensions	590 x 642 x 1222 mm
Depth	80 mm
Power	22,57 kW
Power	20,51
Consumption	1,48 / 5,05 kg/h
Autonomy	20 h
Weight	45 kg
Volume	160 - 326 m <sup>3</sup>
Volume	45 - 140 m <sup>3</sup>
Weight	200 / 250 kg
Efficiency	90,35 %



### LUCA

Power	6,37 kW
Dimensions	500 x 670 x 940 mm
Depth	80 mm
Consumption	0,82 / 2,03 kg/h
Autonomy	28 h
Weight	23 kg
Volume	240 m <sup>3</sup>
Volume	54 m <sup>3</sup>
Weight	110 / 128 kg
Efficiency	84,55 %



### AMELIA

Power	7 kW
Dimensions	520 x 600 x 967 mm
Depth	80 mm
Consumption	0,9 / 1,7 kg/h
Autonomy	25,5 h
Weight	23 kg
Volume	110 m <sup>3</sup>
Volume	45 m <sup>3</sup>
Weight	125 / 142 kg
Efficiency	87 %



### GRANDE

Power	7,20 - 28 kW
Dimensions	1070 x 760 x 1400 mm
Depth	80 mm
Power	28 kW
Efficiency	79%
Consumption	1,7 / 6,7 kg/h
Autonomy	118 h
Weight	280 kg
Volume	270 - 406 m <sup>3</sup>
Volume	80 - 100 m <sup>3</sup>
Weight	270 / 345 kg
Efficiency	91,94 %



### ALFA 90 H DOMINANT

Power	8 kW
Dimensions	900 x 600 x 850 mm
Dimensions	860 x 440 x 260 mm
Depth	7,20 mm
Volume	133 m <sup>3</sup>
Volume	51 m <sup>3</sup>
Weight	145 / 164 kg
Efficiency	76,3 / 77%



### DINO

Power	16,5 kW
Dimensions	578 x 568 x 1237 mm
Depth	80 mm
Power	2 kW
Power	14,5 kW
Efficiency	32%
Consumption	1,3 / 3,7 kg/h
Autonomy	36,6 h
Weight	45 kg
Volume	126 - 275 m <sup>3</sup>
Volume	47 - 106 m <sup>3</sup>
Weight	193 / 222 kg
Efficiency	94 %



### PREMIER K

Power	7 kW
Dimensions	580 x 534 x 1125 mm
Depth	70 mm
Volume	76 m <sup>3</sup>
Volume	44 m <sup>3</sup>
Weight	275 / 246 kg
Efficiency	77 / 82 %



## PODACI O STEČENIM SOPSTVENIM AKCIJAMA

Na dan sastavljanja ovog Izveštaja Društvo poseduje ukupno 17.480 komada akcija, što na dan 31.12.2015. godine čini 9,99931 % od ukupnog broja akcija. Sopstvene akcije su stečene odlukom Odbora direktora od dana 18.09.2012. godine.

Odluka je doneta u cilju zaštite interesa akcionara, obezbeđenja realizacije razvojnih planova Društva i sprečavanje nastupanja neposredne i veće štete po Društvo.



## VAŽNIJI DOGAĐAJI KOJI SU NASTUPILI U TOKU POSLOVNE GODINE ZA KOJU JE IZVEŠTAJ PRIPREMLJEN

Opis značajnijih događaja koji su se dogodili u toku poslovne godine:

-preuzimanjem akcija 13.10.2015.godine Calux doo Beograd stiče značajno učešće.

Privredno društvo Calux doo Beograd je registrovan u Srbiji u čijem se vlasništvu nalazi 6,2009% akcija Preduzeća na dan 31.12.2015godine.

Vranje: 13.10.2015. god.

## **OBAVEŠTENJE IZDAVAOCA ALFA PLAM AD VRANJE O PROMENAMA U ZNAČAJNOM UČEŠĆU**

U skladu sa članovima 57. i 59. Zakona o tržištu kapitala („Službeni glasnik Republike Srbije“ br. 31/2011, u daljem tekst Zakon), izdavalac ALFA PLAM AD VRANJE izveštava javnost o promenama u značajnom učešću i to kada neko lice (fizičko ili pravno) dostigne, pređe ili padne ispod 5%, 10%, 15%, 20%, 25%, 50% i 75% prava glasa nad akcijama javnog akcionarskog društva ALFA PLAM AD VRANJE, čijim se akcijama trguje na regulisanom tržištu Beogradske berze.

- 1) Poslovno ime, sedište, adresa i drugi podaci javnog akcionarskog društva, izadavaoca akcija:**  
Poslovno ime: AKCIONARSKO DRUŠTVO METALNA INDUSTRIJA ALFA-PLAM VRANJE  
Adresa i sedište: Radnička 1, Vranje  
MB: 07137923  
Izvršni direktor: Branislav Popović
- 2) Podaci o fizičkom ili pravnom licu koje je dostiglo, prešlo ili palo ispod praga propisanog članom 57. Zakona:**
  1. Podaci o licu koje je prešlo prag od 5%:  
Poslovno ime: PRIVREDNO DRUŠTVO ZA TRANSFER TEHNOLOGIJA, ZNANJA I KONSALTING CALUKS DOO BEOGRAD-ČUKARICA  
Matični broj: 17489577  
Adresa i sedište: Požeška 80, Beograd  
Odgovorna lica u pravnom licu: Milivoje Tomić, direktor
- 3) Podaci o kontrolisanim društvima preko kojih lice iz tačke 2) i 3), kao i podaci o licu koji za račun tog akcionara ostvaruje pravo glasa shodno članu 37. Zakona:**  
-----
- 4) Podaci o akcionaru, ako je akcionar različit od lica iz tačke 2) i 3), kao i podaci o licu koji za račun tog akcionara ostvaruje pravo glasa shodno članu 37. Zakona:**  
-----
- 5) Podaci o ispravi i načinu na osnovu koga se dostiže, prelazi ili pada ispod propisanog praga:**  
Akcionar CALUKS DOO BEOGRAD je kupovinom akcija na Beogrskoj berzi dana 22.09.2015. godine stekao 4.962 akcije izdavaoca, kada je prešao prag od 5% (5,73%) u skladu sa članom 57. Zakona o tržištu kapitala („Sl. Glasnik RS“ br.31/2011 i 99/2011).

**6) Podaci o broju glasova u apsolutnom i relevantnom iznosu kojim se dostiže, prelazi ili pada ispod propisanog praga, a na osnovu podataka izdavaoca o ukupnom broju izdatih akcija sa pravom glasa:**

Ukupan broj glasova izdavaoca: 174.812

Prag od 5%: 8.741

Broj posedovanih glasova pre prelaženja praga od 5%:

1. CALUKS DOO BEOGRAD je imao 5.060 akcija sa pravom pre trgovine od 22.09.2015.godine (odnosno 2,89% glasova u odnosu na 174.812 ukupno emitovanih akcija sa pravom glasa)

**7) Podaci o ukupnom broju glasova u apsolutnom i relevantnom iznosu koji je dostignut, pređen ili ispod kojeg se palo:**

1. Akcionar CALUKS DOO BEOGRAD je stekao kupovinom na Berzi 4.962 glasova dana 22.09.2015. godine ili 2,84% glasova u odnosu na ukupan broj glasova. Nakon obavljene transakcije Caluks doo Beograd poseduje ukupno 10.022 akcije sa pravom glasa odnosno 5,73302%.

**Datum kada je prag dostignut, prekoračen ili ispod kojeg se palo:**

22.09.2015. godine.

**8) Datum kada je izdavaoc primio Obaveštenja o značajnom učešću:**

13.10.2015. godine.

Vranje, 13.10.2015. godine



## PODACI O ZNAČAJNIM TRANSAKCIJAMA IZMEĐU POVEZANIH LICA

Društvo je tokom 2015. godine stupalo u poslovne odnose sa svojim povezanim pravnim licima. Najznačajnije transakcije s povezanim pravnim licima u navedenim periodima se odnose na pružanje usluga.

### Privredno društvo za turizam proizvodnju i trgovinu AMASIS DOO, Beograd

<i>Osnovni podaci</i>	Pravna forma	Društvo sa ograničenom odgovornošću
	Matični broj	17243047
	PIB	101018106
	Sedište	Požeška 65 B, Beograd - Čukarica
	Šifra delatnosti	5510- Hoteli i slični smeštaj

### Privredno društvo za proizvodnju čokolade, bombona i peciva PIONIR doo, Beograd

<i>Osnovni podaci</i>	Pravna forma	Društvo sa ograničenom odgovornošću
	Matični broj	17450689
	PIB	102248114
	Sedište	Požeška 65 B, Beograd - Čukarica 1082-Proizvodnja kakaoa, čokolade i konditorskih proizvoda
	Šifra delatnosti	

### Privredno društvo za proizvodnju mlečnih, mlinskih proizvoda i čokolade PIONIR PARAĆIN doo, Beograd

<i>Osnovni podaci</i>	Pravna forma	Društvo sa ograničenom odgovornošću
	Matični broj	17510142
	PIB	103073992
	Sedište	Požeška 65 B, Beograd - Čukarica 1072-proizvodnja dvopeka, keksa, trajnog peciva i kolača
	Šifra delatnosti	

### Privredno društvo JUGOTEHNA EKSPORT-IMPORT AD, Beograd

<i>Osnovni podaci</i>	Pravna forma	Akcionarsko društvo
	Matični broj	7018304
	PIB	100038898
	Sedište	Kolarčeva 7, Beograd-Stari Grad 4619-Posredovanje u prodaji raznovrsnih proizvoda
	Šifra delatnosti	

### Privredno društvo za turizam i ugostiteljstvo A HOTELI doo, Aranđelovac

<i>Osnovni podaci</i>	Pravna forma	Društvo sa ograničenom odgovornošću
	Matični broj	17398105
	PIB	100902352
	Sedište	Mišarska 2 B, Aranđelovac
	Šifra delatnosti	5510- Hoteli i sličan smeštaj

### Privredno društvo za proizvodnju i promet ALCO GROUP DOO, Beograd

<i>Osnovni podaci</i>	Pravna forma	Društvo sa ograničenom odgovornošću
	Matični broj	20245816
	PIB	104805752
	Sedište	Požeška 65 B, Beograd - Čukarica 6820- Iznajmljivanje vlastitih ili iznajmljenih nekretnina i upravljanje njima
	Šifra delatnosti	

### ALKON GROUP DOO, Vranje

<i>Osnovni podaci</i>	Pravna forma	Društvo sa ograničenom odgovornošću
	Matični broj	17370847
	PIB	100405863
	Sedište	Beogradska 45 a, Vranje 4120 - Izgradnja stambenih i nestambenih zgrada
	Šifra delatnosti	



### Privredno društvo za ugostiteljstvo i turizam HOTEL SLOBODA AD, Šabac

<i>Osnovni podaci</i>	Pravna forma	Akcionarsko društvo
	Matični broj	6494293
	PIB	100082060
	Sedište	Trg šabačkih žrtava bb, Šabac
	Šifra delatnosti	5510-Hoteli i sličan smeštaj

### Privredno društvo FOREST ALFA PLAM DOO BEOGRAD

<i>Osnovni podaci</i>	Pravna forma	Društvo sa ograničenom odgovornošću
	Matični broj	20368799
	PIB	105369546
	Sedište	Požeška 65 b, Beograd-Čukarica 1629-Proizvodnja ostalih proizvoda od drveta, plute, slame i pruća
	Šifra delatnosti	

### Privredno društvo za izdavaštvo, marketing, konsalting i inženjering TURISTIČKI SVET DOO BEOGRAD

<i>Osnovni podaci</i>	Pravna forma	Društvo sa ograničenom odgovornošću
	Matični broj	17240706
	PIB	101670012
	Sedište	Požeška 65 b, Beograd-Čukarica
	Šifra delatnosti	5811-Izdavanje knjiga

u hiljadama dinara

STRUKTURA PRIHODA I RASHODA OD POVEZANIH PRAVNIH LICA			
Partner	Napomena	Prihodi u 2015.	Rashodi u 2015.
	Matično pravno		
AMASIS DOO -BEOGRAD	lice	29	11.475
PIONIR DOO - BEOGRAD	Povezano lice	23.404	31.894
A HOTELI DOO - ARANĐELOVAC	Povezano lice		16.238
ALCO GROUP DOO - BEOGRAD	Povezano lice		11.591
FOREST ALFA PLAM DOO - BEOGRAD	Povezano lice	496	6.292
PIONIR DOO - PARAĆIN	Povezano lice		1.644
ALKON GROUP DOO - VRANJE	Povezano lice		3.791
JUGOTEHNA AD - BEOGRAD			6.462
HOTEL SLOBODA AD-ŠABAC	Povezano lice		4.944
TURISTIČKI SVET DOO-BEOGRAD	Povezano lice		412
<b>UKUPNO</b>		<b>23.929</b>	<b>94.743</b>

u hiljadama dinara

STRUKTURA POTRAŽIVANJA I OBAVEZA PREMA POVEZANIM PRAVNIM LICIMA			
Partner	Napomena	Obaveze u 2015.	Potraživanja u 2015.
	Matično pravno		
AMASIS DOO -BEOGRAD	lice	4.721	
PIONIR DOO - BEOGRAD	Povezano lice	24.578	2.772
A HOTELI DOO - ARANĐELOVAC	Povezano lice	6.815	
ALCO GROUP DOO - BEOGRAD	Povezano lice		
FOREST ALFA PLAM DOO - BEOGRAD	Povezano lice		
PIONIR DOO - PARAĆIN	Povezano lice	5.853	
ALKON GROUP DOO - VRANJE	Povezano lice	1.477	4.496
JUGOTEHNA AD - BEOGRAD	Povezano lice		
HOTEL SLOBODA AD-ŠABAC	Povezano lice	3.230	
TURISTIČKI SVET DOO-BEOGRAD	Povezano lice	389	
<b>UKUPNO</b>		<b>47.063</b>	<b>7.268</b>

**Napomena:** Na dan 31.12.2015.godine izvršeno je pripajanje:

- Jugotehna ad -Beograd, Alco group doo-Beograd pripojeno Pionir-u doo-Paraćin
- Forest Alfa-plam doo pripojeno Pionir-u doo –Beograd.



# IZVEŠTAJ NEZAVISNOG REVIZORA



**AKCIONARSKO DRUŠTVO METALNA INDUSTRIJA  
"ALFA-PLAM", VRANJE**

**IZVEŠTAJ NEZAVISNOG REVIZORA  
O IZVRŠENOJ REVIZIJI  
GODIŠNJIH FINANSIJSKIH IZVEŠTAJA  
ZA 2015. GODINU**

**MOORE STEPHENS**  
**REVIZIJA I RAČUNOVODSTVO**

**AKCIONARSKO DRUŠTVO METALNA INDUSTRIJA  
"ALFA-PLAM", VRANJE**

**IZVEŠTAJ NEZAVISNOG REVIZORA O IZVRŠENOJ REVIZIJI  
GODIŠNJIH FINANSIJSKIH IZVEŠTAJA ZA 2015. GODINU**

**S A D R Ž A J**

*Strana*

**IZVEŠTAJ NEZAVISNOG REVIZORA**

**PISMO O PREZENTACIJI FINANSIJSKIH IZVEŠTAJA**

**POTVRDA O NEZAVISNOSTI I KONSULTANTSKIM USLUGAMA**

**GODIŠNJI FINANSIJSKI IZVEŠTAJI:**

**BILANS STANJA**

**BILANS USPEHA**

**IZVEŠTAJ O OSTALOM REZULTATU**

**IZVEŠTAJ O PROMENAMA NA KAPITALU**

**IZVEŠTAJ O TOKOVIMA GOTOVINE**

**NAPOMENE UZ GODIŠNJE FINANSIJSKE IZVEŠTAJE**

---

**IZVEŠTAJ NEZAVISNOG REVIZORA**

**Akcionarima Akcionarskog društva Metalna industrija "Alfa-Plam", Vranje**

**Izveštaj o godišnjim finansijskim izveštajima**

*Izvršili smo reviziju priloženih godišnjih finansijskih izveštaja Akcionarskog društva Metalna industrija "Alfa-Plam", Vranje (dalje u tekstu i: Društvo), koji uključuju bilans stanja na dan 31. decembra 2015. godine, bilans uspeha, izveštaj o ostalom rezultatu, izveštaj o promenama na kapitalu i izveštaj o tokovima gotovine za godinu završenu na taj dan, kao i napomene uz godišnje finansijske izveštaje koje uključuju pregled značajnih računovodstvenih politika i druge objašnjavajuće informacije.*

**Odgovornost rukovodstva za finansijske izveštaje**

*Rukovodstvo je odgovorno za pripremu i fer prezentaciju ovih finansijskih izveštaja u skladu sa računovodstvenim propisima važećim u Republici Srbiji, kao i za ustrojavanje neophodnih internih kontrola koje omogućuju pripremu finansijskih izveštaja koji ne sadrže greške, bilo namerne ili slučajne.*

**Odgovornost revizora**

*Naša odgovornost je da izrazimo mišljenje o ovim finansijskim izveštajima na osnovu svoje revizije. Reviziju smo izvršili u skladu sa Međunarodnim standardima revizije. Ovi standardi nalažu da radimo u skladu sa etičkim zahtevima i da reviziju planiramo i izvršimo na način koji omogućava da se, u razumnoj meri, uverimo da finansijski izveštaji ne sadrže materijalno značajne pogrešne iskaze.*

*Revizija uključuje sprovođenje postupaka u cilju pribavljanja revizijskih dokaza o iznosima i obelodanjivanjima datim u finansijskim izveštajima. Izbor postupaka je zasnovan na revizorskom prosuđivanju, uključujući procenu rizika materijalno značajnih pogrešnih iskaza u finansijskim izveštajima, nastalim usled kriminalne radnje ili greške. Prilikom procene rizika, revizor razmatra interne kontrole koje su relevantne za pripremu i fer prezentaciju finansijskih izveštaja, u cilju osmišljavanja revizijskih postupaka koji su odgovarajući datim okolnostima, ali ne u cilju izražavanja mišljenja o efikasnosti internih kontrola pravnog lica. Revizija takođe, uključuje ocenu primenjenih računovodstvenih politika i značajnih procena izvršenih od strane rukovodstva, kao i ocenu opšte prezentacije finansijskih izveštaja.*

*Smatramo da su pribavljeni revizijski dokazi dovoljni i odgovarajući da obezbede osnovu za naše revizorsko mišljenje.*

**Mišljenje**

*Po našem mišljenju, finansijski izveštaji istinito i objektivno po svim materijalno značajnim pitanjima, prikazuju finansijsko stanje Akcionarskog društva Metalna industrija "Alfa-Plam", Vranje na dan 31. decembra 2015. godine, kao i rezultat njegovog poslovanja i tokove gotovine za poslovnu godinu završenu na taj dan, u skladu sa računovodstvenim propisima važećim u Republici Srbiji i računovodstvenim politikama obelodanjenim u napomenama uz godišnje finansijske izveštaje.*

## IZVEŠTAJ NEZAVISNOG REVIZORA

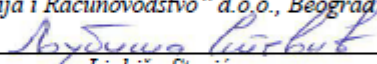
Akcionarima Akcionarskog društva Metalna industrija "Alfa-Plam", Vranje - Nastavak

### Izveštaj o ostalim regulatornim zahtevima

U skladu sa zahtevima koji proističu iz člana 30. Zakona o reviziji („Sl. glasnik RS“ br. 62/2013) i člana 11. Pravilnika o uslovima za obavljanje revizije finansijskih izveštaja javnih društava („Sl. glasnik RS“ br. 114/2013) izvršili smo proveru usklađenosti godišnjeg izveštaja o poslovanju sa godišnjim finansijskim izveštajima Društva. Rukovodstvo Društva je odgovorno za sastavljanje godišnjeg izveštaja o poslovanju u skladu sa važećom zakonskom regulativom. Naša odgovornost je da sprovođenjem revizorskih postupaka u skladu sa Međunarodnim standardom revizije 720 - Odgovornost revizora u vezi sa ostalim informacijama u dokumentima koji sadrže finansijske izveštaje koji su bili predmet revizije, iznesemo svoj zaključak u vezi sa usklađenosti izveštaja o poslovanju sa finansijskim izveštajima Društva.

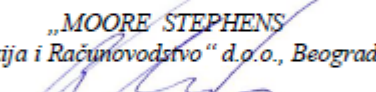
Na bazi sprovedenih revizorskih postupaka nismo uočili materijalno značajne nekonzistentnosti, koje bi ukazivale da godišnji izveštaj o poslovanju za 2015. godinu nije usklađen sa godišnjim finansijskim izveštajima Društva za istu poslovnu godinu.

U Beogradu, 25. aprila 2016. godine

„MOORE STEPHENS  
Revizija i Računovodstvo“ d.o.o., Beograd  
  
Ljubiša Stević  
Ovlašćeni revizor

Ljubiša Stević  
1613235217-0  
903958910029

Digitally signed by Ljubiša Stević  
1613235217-0903958910029  
DN: l=Niš, cn=Ljubiša Stević  
1613235217-0903958910029  
Date: 2016.04.27 17:46:10 +02'00'

„MOORE STEPHENS  
Revizija i Računovodstvo“ d.o.o., Beograd  
  
Bogoljub Aleksić  
Direktor







Vranje, 25.04.2016.

**"MOORE STEPHENS Revizija i Računovodstvo" d.o.o., Beograd**  
**11000 Beograd**  
**Studentski trg 4/V**

## **PISMO O PREZENTACIJI FINANSIJSKIH IZVEŠTAJA (IZJAVA RUKOVODSTVA)**

Ovu izjavu dajemo za potrebe revizije finansijskih izveštaja Akcionarskog društva Metalna industrija ALFA-PLAM Vranje (dalje u tekstu: Društvo) za poslovnu godinu završenu 31. decembra 2015. godine za svrhe izražavanja mišljenja ovlašćenog revizora o finansijskih izveštajima Društva, a u skladu sa Međunarodnim standardima revizije i važećom zakonskom regulativom.

Svesni smo svoje odgovornosti da obezbedimo pouzdanost računovodstvenih evidencija i pripremu i fer prezentaciju finansijskih izveštaja u skladu sa računovodstvenim propisima važećim u Republici Srbiji, kao i za ustrojavanje neophodnih internih kontrola koje omogućuju pripremu finansijskih izveštaja koji ne sadrže greške, bilo namerne ili slučajne.

Za potrebe revizije stavljamo vam na raspolaganje sve računovodstvene evidencije, sa napomenom da su ove evidencije pravilan odraz poslovnih promena koje su se dogodile u toku posmatranog obračunskog perioda.

Sve ostale evidencije i odgovarajuće informacije koje mogu uticati na istinitost i objektivnost ili neophodna obrazloženja uz godišnji račun, uključujući zapisnike sa sastanaka poslovnih organa i organa upravljanja i drugih relevantnih organa stavljamo vam na raspolaganje i nema takvih informacija koje ne bi mogle biti dostupne.

Ovim potvrđujemo, prema našem najboljem saznanju i uverenju, a nakon savetovanja sa drugim odgovornim rukovodiocima, sledeće činjenice:

1. Ne postoje druga sredstva, niti obaveze Društva osim onih koji su prezentirani u finansijskim izveštajima.

M.P.

### **Akcionarsko društvo Metalna industrija ALFA-PLAM**

17500 Vranje, Radnička 1; Poštanski fah 85; Upisano u Registar Privrednih subjekata BD 14264/2005; PIB 100402750  
Tekući račun: Banca Intesa ad Beograd: 160-7007-07; Societe Generale banka Srbija: 275-0010221807082-07  
Telefoni: Centrala + 381 (0)17/421-121, 017/421-122; Generalni direktor: 017/421-306; Komercijalni direktor: 017/421-592;  
Prodaja: 017/423-280; 017/422-751; Nabavka: 017/423-106; 017/423-932; Telefaks: 017/424-808; 017/421-552 (finansije)  
web: [www.alfaplam.rs](http://www.alfaplam.rs)  
e-mail: [firma@alfaplam.rs](mailto:firma@alfaplam.rs)

2. Svi prihodi i rashodi, sredstva, izvori sredstava i obaveze su tačno obračunati, evidentirani u poslovnim knjigama i drugim evidencijama u odgovarajućem obračunskom periodu i u skladu sa zakonskim propisima, standardima i opštim aktima koja regulišu ova pitanja.
3. Finansijski izveštaji koje smo vam stavili na raspolaganje, kao i poslovne knjige i dokumentacija Društva, ne sadrže materijalno značajne propuste niti greške.
4. Značajne pretpostavke koje smo koristili za računovodstvene procene, uključujući i procene fer vrednosti, su po našem mišljenju razumne.
5. Transakcije i odnosi sa povezanim licima su na odgovarajući način iskazane i obelodanjene u skladu sa zahtevima Međunarodnih standarda finansijskog izveštavanja.
6. Potraživanja su prema našem mišljenju naplativa, a za sva potraživanja čija je naplata sumljiva, sporna ili na drugi način neizvesna stvorili smo adekvatnu ispravku vrednosti.
7. Za sve stavke zastarelih i oštećenih zaliha, kao i za druge slučajeve kada je vrednost zalihe stvarno ili potencijalno umanjena, stvorili smo potrebnu rezervaciju (ispravka vrednosti).
8. Za sve druge poznate rizike kao i za druge slučajeve koji mogu u budućnosti rezultirati rashodima i odlivom sredstava Društva, izvršili smo adekvatno rezervisanje sredstava.
9. Imamo valjanu dokumentaciju o vlasništvu nad sredstvima kojima Društvo raspolaže i niko drugi nad njima nema zakonito pravo niti ima njihovog terećenja po osnovu hipoteka, zaloga i sl.
10. Nemamo saznanja o bilo kakvom kršenju zakonskih propisa, uputstva nadležnih organa i institucija i opštih akata, koji mogu rezultirati plaćanjem značajnih kazni ili penala.
11. Nemamo saznanja u vezi kriminalne radnje ili mogućnosti postojanja iste, i nije nam poznato da je bilo koji od naših rukovodilaca ili zaposlenih, sa ovlašćenjem da kontroliše i odobrava poslovne promene, umešan u bilo kakve nezakonite ili neregularne aktivnosti koje bi mogle materijalno značajno uticati na istinitost finansijskih izveštaja.
12. Prema našem saznanju, protiv Društva se ne vodi bilo kakav sudski postupak, veštačenje, plenidba imovine, niti ima pregovora o zahtevima za naknadu štete koji po nas mogu rezultirati značajnim gubitkom.
13. Smatramo da nemamo nikakvih, ni stvarnih ni potencijalnih, obaveza prema trećim licima (osim onih iskazanih u poslovnim knjigama) zbog kojim mogu nastati neočekivani gubici po Društvo.

M.P.

**Akcionarsko društvo Metalna industrija ALFA-PLAM**

17500 Vranje, Radnička 1; Poštanski fah 85; Upisano u Registar Privrednih subjekata BD 14264/2005; PIB 100402750  
Tekući računi: Banca Intesa ad Beograd: 160-7007-07; Societe Generale banka Srbija: 275-0010221807082-07  
Telefoni: Centrala + 381(0)17/421-121, 017/421-122; Generalni direktor: 017/421-306; Komercijalni direktor: 017/421-582;  
Prodaja: 017/423-280; 017/422-751; Nabavka: 017/423-106; 017/423-932; Telefax: 017/424-808; 017/421-552 (finansije)  
web: [www.alfaplam.rs](http://www.alfaplam.rs)  
e-mail: [firma@alfaplam.rs](mailto:firma@alfaplam.rs)

14. Ne postoje namere rukovodstva, zakonska ograničenja ili druge objektivne okolnosti koje bi mogle dovesti do obustavljanja poslovanja Društva u doglednom vremenskom periodu.
15. Od datuma Bilansa stanja na dan 31. decembra 2015. godine do datuma sastavljanja ovog pisma u vezi sa sadržajem finansijskih izveštaja za 2015. godinu, nisu se promenile okolnosti niti su nastali događaji koji bi zahtevali ispravke finansijskih izveštaja ili dodatna obelodanjivanja namenjena organima upravljanja ili drugim korisnicima.

Ovim potvrđujemo da su svi podaci i informacije sadržani u prezentiranim pregledima, priložima i informacijama, kao i datim objašnjenjima u vezi sa određenim pitanjima za izradu Izveštaja revizije, kao i sve druge informacije, pažljivo pripremljene, da nisu dvosmislene, niti zbunjujuće i da su razmotrene i usvojene od rukovodstva.

**Finansijski direktor**



.....  
Branislav Popović



**Generalni direktor**



.....  
Goran Kostić

M.P.

**Akcionarsko društvo Metalna industrija ALFA-PLAM**

17500 Vranje, Radnička 1; Poštanski fah 85; Upisano u Registar Privrednih subjekata BD 14264/2005; PIB 100402750  
Tekući računi: Banca Intesa ad Beograd: 160-7007-07; Societe Generale banka Srbija: 275-0010221807082-07  
Telefoni: Centrala + 381(0)17/421-121, 017/421-122; Generalni direktor: 017/421-306; Komercijalni direktor: 017/421-592;  
Prodaja: 017/423-280, 017/422-751; Nabavka: 017/423-106, 017/423-632; Telefax: 017/424-808, 017/421-552 (finansije)  
web: [www.alfaplam.rs](http://www.alfaplam.rs)  
e-mail: [firma@alfaplam.rs](mailto:firma@alfaplam.rs)



# MOORE STEPHENS REVIZIJA I RAČUNOVODSTVO

Privredno društvo za reviziju računovodstvo i konsalting  
"MOORE STEPHENS Revizija i Računovodstvo" d.o.o.  
Studentski Trg 4/V, 11000 Beograd, Srbija  
Tel: +381 (0) 11 3283 440, 3281 194; Fax: 2181 072  
E-mail: office@revizija.co.rs, www.revizija.co.rs  
Matični broj/ID: 06974848; PIB/VAT: 100300288

*Akcionarsko društvo Metalna industrija „Alfa Plam“, Vranje*

U Beogradu, 25. aprila 2016. godine

## Potvrda revizora javnom akcionarskom društvu

Poštovani,


U skladu sa članom 54. Zakona o tržištu kapitala (Sl. glasnik RS br. 31/2011) i članom 10. Pravilnika o uslovima za obavljanje revizije finansijskih izveštaja javnih društava (Sl. glasnik RS br. 114/2013), kao angažovani eksterni revizor finansijskih izveštaja za 2015. godinu, potvrđujemo sledeće:

- Da su društvo za reviziju *Moore Stephens Revizija i Računovodstvo d.o.o. Beograd*, kao i svi njegovi zaposleni angažovani na poslovima revizije finansijskih izveštaja za 2015. godinu *Akcionarskog društva Metalna industrija „Alfa Plam“, Vranje*, nezavisni u odnosu na *Akcionarsko društvo Metalna industrija „Alfa Plam“, Vranje* u skladu sa zahtevima IFAK-ovog etičkog kodeksa za profesionalne računovođe i u skladu sa posebnim zahtevima Zakona o tržištu kapitala, Zakona o reviziji, Zakona o privrednim društvima i drugom relevantnom zakonskom regulativom Republike Srbije;
- Da društvo za reviziju *Moore Stephens Revizija i Računovodstvo d.o.o. Beograd* tokom prethodnog perioda, odnosno godine za koju se vrši revizija, nije pružalo bilo koje druge usluge *Akcionarskom društvu Metalna industrija „Alfa Plam“, Vranje* niti njemu povezanim licima;

S poštovanjem,

Bogoljub Aleksić

Direktor  
Moore Stephens Revizija i Računovodstvo d.o.o.



<b>Попуњава правно лице - предузетник</b>																							
Матични број	0	7	1	3	7	9	2	3	Шифра делатности	2	7	5	2	ПИБ	1	0	0	4	0	2	7	5	0
Назив Акционарско друштво Metalna industrija ALFA-PLAM Vranje																							
Седиште Radnička 1, Vranje																							

**БИЛАНС СТАЊА**  
на дан 31.12. 2015. године

- у хиљадама динара -

Група рачуна, рачун	ПОЗИЦИЈА	АОП	Напомена број	Износ		
				Текућа година	Претходна година	
					Крајње стање 31.12. 2014.	Почетно стање 01.01.2014.
1	2	3	4	5	6	7
	<b>АКТИВА</b>					
00	А. УПИСАНИ А НЕУПЛАЋЕНИ КАПИТАЛ	0001				
	Б. СТАЛНА ИМОВИНА (0003 + 0010 + 0019 + 0024 + 0034)	0002		3.820.284	2.702.784	1.905.696
01	И. НЕМАТЕРИЈАЛНА ИМОВИНА (0004 + 0005 + 0006 + 0007 + 0008 + 0009)	0003		607.033	15.632	4.232
010 и део 019	1. Улагања у развој	0004		4.725	604	0
011, 012 и део 019	2. Концесије, патенти, лиценце, робне и услужне марке, софтвер и остала права	0005		588.083	8.661	0
013 и део 019	3. Гудвил	0006				
014 и део 019	4. Остала нематеријална имовина	0007		14.225	6.367	4.232
015 и део 019	5. Нематеријална имовина у припреми	0008				
016 и део 019	6. Аванси за нематеријалну имовину	0009				
02	II. НЕКРЕТНИНЕ, ПОСТРОЈЕЊА И ОПРЕМА (0011 + 0012 + 0013 + 0014 + 0015 + 0016 + 0017 + 0018)	0010		2.332.497	1.992.644	1.785.439
020, 021 и део 029	1. Земљиште	0011		63.140	63.140	63.140
022 и део 029	2. Грађевински објекти	0012		989.773	1.000.164	1.092.331
023 и део 029	3. Постројења и опрема	0013		574.549	474.627	388.005
024 и део 029	4. Инвестиционе некретнине	0014		115.233	117.963	1.017
025 и део 029	5. Остале некретнине, постројења и опрема	0015				
026 и део 029	6. Некретнине, постројења и опрема у припреми	0016		363.412	217.224	110.824
027 и део 029	7. Улагања на туђим некретнинама, постројењима и опреми	0017				
028 и део 029	8. Аванси за некретнине, постројења и опрему	0018		226.390	119.526	130.122

Група рачуна, рачун	ПОЗИЦИЈА	АОП	Напомена број	Износ		
				Текућа година	Претходна година	
					Крајње стање 31.12. 2014.	Почетно стање 01.01.2014.
1	2	3	4	5	6	7
03	III. БИОЛОШКА СРЕДСТВА (0020 + 0021 + 0022 + 0023)	0019				
030, 031 и део 039	1. Шуме и вишегодишњи засади	0020				
032 и део 039	2. Основно стадо	0021				
037 и део 039	3. Биолошка средства у припреми	0022				
038 и део 039	4. Аванси за биолошка средства	0023				
04. осим 047	IV. ДУГОРОЧНИ ФИНАНСИЈСКИ ПЛАСМАНИ (0025 + 0026 + 0027 + 0028 + 0029 + 0030 + 0031 + 0032 + 0033)	0024		880.754	694.508	116.025
040 и део 049	1. Учешћа у капиталу зависних правних лица	0025				
041 и део 049	2. Учешћа у капиталу придружених правних лица и заједничким подухватима	0026				
042 и део 049	3. Учешћа у капиталу осталих правних лица и друге хартије од вредности расположиве за продају	0027		66.296	43.945	115.660
део 043, део 044 и део 049	4. Дугорочни пласмани матичним и зависним правним лицима	0028				
део 043, део 044 и део 049	5. Дугорочни пласмани осталим повезаним правним лицима	0029		814.455	650.439	0
део 045 и део 049	6. Дугорочни пласмани у земљи	0030				
део 045 и део 049	7. Дугорочни пласмани у иностранству	0031				
046 и део 049	8. Хартије од вредности које се држе до доспећа	0032				
048 и део 049	9. Остали дугорочни финансијски пласмани	0033		3	124	365
05	V. ДУГОРОЧНА ПОТРАЖИВАЊА (0035 + 0036 + 0037 + 0038 + 0039 + 0040 + 0041)	0034				
050 и део 059	1. Потраживања од матичног и зависних правних лица	0035				
051 и део 059	2. Потраживања од осталих повезаних лица	0036				
052 и део 059	3. Потраживања по основу продаје на робни кредит	0037				
053 и део 059	4. Потраживање за продају по уговорима о финансијском лизингу	0038				
054 и део 059	5. Потраживања по основу јемства	0039				
055 и део 059	6. Спорна и сумњива потраживања	0040				
056 и део 059	7. Остала дугорочна потраживања	0041				
288	B. ОДЛОЖЕНА ПОРЕСКА СРЕДСТВА	0042		21.623	31.047	27.890

111



Група рачуна, рачун	ПОЗИЦИЈА	АОП	Напомена број	Износ		
				Текућа година	Претходна година	
					Крајње стање 31.12. 2014.	Почетно стање 01.01.2014.
1	2	3	4	5	6	7
	Г. ОБРТНА ИМОВИНА (0044 + 0051 + 0059 + 0060 + 0061 + 0062 + 0068 + 0069 + 0070)	0043		4.003.590	4.164.853	4.248.360
Класа 1	I. ЗАЛИХЕ (0045 + 0046 + 0047 + 0048 + 0049 + 0050)	0044		1.776.779	1.530.571	1.444.282
10	1. Материјал, резервни делови, алат и ситан инвентар	0045		748.712	660.731	766.320
11	2. Недовршена производња и недокончане услуге	0046		89.207	76.973	67.463
12	3. Готови производи	0047		763.817	698.194	558.397
13	4. Роба	0048		129.815	28.316	23.680
14	5. Стална средства намењена продаји	0049				
15	6. Плаћени аванси за залихе и услуге	0050		45.228	66.357	28.422
20	II. ПОТРАЖИВАЊА ПО ОСНОВУ ПРОДАЈЕ (0052 + 0053 + 0054 + 0055 + 0056 + 0057 + 0058)	0051		604.662	669.654	687.131
200 и део 209	1. Кулци у земљи - матична и зависна правна лица	0052				
201 и део 209	2. Кулци у иностранству - матична и зависна правна лица	0053				
202 и део 209	3. Кулци у земљи - остала повезана правна лица	0054		3.926	2.011	1.948
203 и део 209	4. Кулци у иностранству - остала повезана правна лица	0055				
204 и део 209	5. Кулци у земљи	0056		163.185	168.251	137.816
205 и део 209	6. Кулци у иностранству	0057		437.551	499.392	547.367
206 и део 209	7. Остала потраживања по основу продаје	0058				
21	III. ПОТРАЖИВАЊА ИЗ СПЕЦИФИЧНИХ ПОСЛОВА	0059				
22	IV. ДРУГА ПОТРАЖИВАЊА	0060		7.119	5.908	8.891
236	V. ФИНАНСИЈСКА СРЕДСТВА КОЈА СЕ ВРЕДНУЈУ ПО ФЕР ВРЕДНОСТИ КРОЗ БИЛАНС УСПЕХА	0061				
23 осим 236 и 237	VI. КРАТКОРОЧНИ ФИНАНСИЈСКИ ПЛАСМАНИ (0063 + 0064 + 0065 + 0066 + 0067)	0062		1.526.255	1.850.433	2.039.931
230 и део 239	1. Краткорочни кредити и пласмани - матична и зависна правна лица	0063				
231 и део 239	2. Краткорочни кредити и пласмани - остала повезана правна лица	0064				236.999
232 и део 239	3. Краткорочни кредити и зајмови у земљи	0065		10.186	12.726	3.292
233 и део 239	4. Краткорочни кредити и зајмови у иностранству	0066				

Група рачуна, рачун	ПОЗИЦИЈА	АОП	Напомена број	Износ		
				Текућа година	Претходна година	
					Крајње стање 31.12. 2014.	Почетно стање 01.01.2014.
1	2	3	4	5	6	7
234, 235, 238 и део 239	5. Остали краткорочни финансијски пласмани	0067		1.516.069	1.837.707	1.799.640
24	VII. ГОТОВИНСКИ ЕКВИВАЛЕНТИ И ГОТОВИНА	0068		20.033	18.483	25.285
27	VIII. ПОРЕЗ НА ДОДАТУ ВРЕДНОСТ	0069		40.974	58.069	18.202
28 осим 288	IX. АКТИВНА ВРЕМЕНСКА РАЗГРАНИЧЕЊА	0070		27.768	31.735	24.638
	Д. УКУПНА АКТИВА = ПОСЛОВНА ИМОВИНА (0001 + 0002 + 0042 + 0043)	0071		7.845.497	6.898.684	6.181.946
88	Ђ. ВАНБИЛАНСНА АКТИВА	0072		739.677	886.467	798.677
	<b>ПАСИВА</b>					
	А. КАПИТАЛ (0402 + 0411 - 0412 + 0413 + 0414 + 0415 - 0416 + 0417 + 0420 - 0421) ≥ 0 = (0071 - 0424 - 0441 - 0442)	0401		6.529.071	5.902.813	5.393.530
30	I. ОСНОВНИ КАПИТАЛ (0403 + 0404 + 0405 + 0406 + 0407 + 0408 + 0409 + 0410)	0402		1.217.288	1.217.288	1.217.288
300	1. Акцијски капитал	0403		1.171.240	1.171.240	1.171.240
301	2. Удели друштва с ограниченом одговорношћу	0404				
302	3. Улози	0405				
303	4. Државни капитал	0406				
304	5. Друштвени капитал	0407				
305	6. Задружни удели	0408				
306	7. Емисиона премија	0409				
309	8. Остали основни капитал	0410		46.048	46.048	46.048
31	II. УПИСАНИ А НЕУПЛАЋЕНИ КАПИТАЛ	0411				
047 и 237	III. ОТКУПЉЕНЕ СОПСТВЕНЕ АКЦИЈЕ	0412		117.116	117.116	113.766
32	IV. РЕЗЕРВЕ	0413		677.528	677.528	680.903
330	V. РЕВАЛОРИЗАЦИОНЕ РЕЗЕРВЕ ПО ОСНОВУ РЕВАЛОРИЗАЦИЈЕ НЕМАТЕРИЈАЛНЕ ИМОВИНЕ, НЕКРЕТНИНА, ПОСТРОЈЕЊА И ОПРЕМЕ	0414				
33 осим 330	VI. НЕРЕАЛИЗОВАНИ ДОБИЦИ ПО ОСНОВУ ХАРТИЈА ОД ВРЕДНОСТИ И ДРУГИХ КОМПОНЕНТИ ОСТАЛОГ СВЕОБУХВАТНОГ РЕЗУЛТАТА (потражна салда рачуна групе 33 осим 330)	0415				21.511

Група рачуна, рачун	ПОЗИЦИЈА	АОП	Напомена број	Износ		
				Текућа година	Претходна година	
					Крајње стање 31.12. 2014.	Почетно стање 01.01.2014.
1	2	3	4	5	6	7
33 осим 330	VII. НЕРЕАЛИЗОВАНИ ГУБИЦИ ПО ОСНОВУ ХАРТИЈА ОД ВРЕДНОСТИ И ДРУГИХ КОМПОНЕНТИ ОСТАЛОГ СВЕОБУХВАТНОГ РЕЗУЛТАТА (дуговна салда рачуна групе 33 осим 330)	0416		28.127	50.478	36
34	VIII. НЕРАСПОРЕЂЕНИ ДОБИТАК (0418 + 0419)	0417		4.779.498	4.175.591	3.587.630
340	1. Нераспоређени добитак ранијих година	0418		4.018.259	3.410.280	3.195.413
341	2. Нераспоређени добитак текуће године	0419		761.239	765.311	392.217
	IX. УЧЕШЋЕ БЕЗ ПРАВА КОНТРОЛЕ	0420				
35	X. ГУБИТАК (0422 + 0423)	0421				
350	1. Губитак ранијих година	0422				
351	2. Губитак текуће године	0423				
	Б. ДУГОРОЧНА РЕЗЕРВИСАЊА И ОБАВЕЗЕ (0425 + 0432)	0424		137.152	64.649	89.206
40	I. ДУГОРОЧНА РЕЗЕРВИСАЊА (0426 + 0427 + 0428 + 0429 + 0430 + 0431)	0425		137.152	64.649	89.206
400	1. Резервисања за трошкове у гарантном року	0426		14.042	16.262	19.516
401	2. Резервисања за трошкове обнављања природних богатстава	0427				
403	3. Резервисања за трошкове реструктурирања	0428				
404	4. Резервисања за накнаде и друге бенефиције запослених	0429		123.110	48.387	69.690
405	5. Резервисања за трошкове судских спорова	0430				
402 и 409	6. Остала дугорочна резервисања	0431				
41	II. ДУГОРОЧНЕ ОБАВЕЗЕ (0433 + 0434 + 0435 + 0436 + 0437 + 0438 + 0439 + 0440)	0432				
410	1. Обавезе које се могу конвертовати у капитал	0433				
411	2. Обавезе према матичним и зависним правним лицима	0434				
412	3. Обавезе према осталим повезаним правним лицима	0435				
413	4. Обавезе по емитованим хартијама од вредности у периоду дужем од годину дана	0436				
414	5. Дугорочни кредити и зајмови у земљи	0437				
415	6. Дугорочни кредити и зајмови у иностранству	0438				



Група рачуна, рачун	ПОЗИЦИЈА	АОП	Напомена број	Износ		
				Текућа година	Претходна година	
					Крајње стање 31.12.2014.	Почетно стање 01.01.2014.
1	2	3	4	5	6	7
416	7. Обавезе по основу финансијског лизинга	0439				
419	8. Остале дугорочне обавезе	0440				
498	<b>В. ОДЛОЖЕНЕ ПОРЕСКЕ ОБАВЕЗЕ</b>	0441				
42 до 49 (осим 498)	<b>Г. КРАТКОРОЧНЕ ОБАВЕЗЕ (0443 + 0450 + 0451 + 0459 + 0460 + 0461 + 0462)</b>	0442		1.179.274	931.222	699.210
42	<b>I. КРАТКОРОЧНЕ ФИНАНСИЈСКЕ ОБАВЕЗЕ (0444 + 0445 + 0446 + 0447 + 0448 + 0449)</b>	0443		1.622	1.244	132.925
420	1. Краткорочни кредити од матичних и зависних правних лица	0444				
421	2. Краткорочни кредити од осталих повезаних правних лица	0445				
422	3. Краткорочни кредити и зајмови у земљи	0446				
423	4. Краткорочни кредити и зајмови у иностранству	0447				
427	5. Обавезе по основу сталних средстава и средстава обустављеног пословања намењених продаји	0448				
424, 425, 426 и 429	6. Остале краткорочне финансијске обавезе	0449		1.622	1.244	132.925
430	<b>II. ПРИМЉЕНИ АВАНСИ, ДЕПОЗИТИ И КАУЦИЈЕ</b>	0450		45.711	69.299	6.382
43 осим 430	<b>III. ОБАВЕЗЕ ИЗ ПОСЛОВАЊА (0452 + 0453 + 0454 + 0455 + 0456 + 0457 + 0458)</b>	0451		966.244	732.934	483.574
431	1. Добављачи - матична и зависна правна лица у земљи	0452		32.803	2.194	1.591
432	2. Добављачи - матична и зависна правна лица у иностранству	0453				
433	3. Добављачи - остала повезана правна лица у земљи	0454		42.400	28.155	19.610
434	4. Добављачи - остала повезана правна лица у иностранству	0455				
435	5. Добављачи у земљи	0456		548.969	508.003	327.036
327436	6. Добављачи у иностранству	0457		342.072	194.582	135.337
439	7. Остале обавезе из пословања	0458				
44, 45 и 46	<b>IV. ОСТАЛЕ КРАТКОРОЧНЕ ОБАВЕЗЕ</b>	0459		102.717	86.468	56.938
47	<b>V. ОБАВЕЗЕ ПО ОСНОВУ ПОРЕЗА НА ДОДАТУ ВРЕДНОСТ</b>	0460				
48	<b>VI. ОБАВЕЗЕ ЗА ОСТАЛЕ ПОРЕЗЕ, ДОПРИНОСЕ И ДРУГЕ ДАЖБИНЕ</b>	0461		62.678	41.120	19.391
49 осим 498	<b>VII. ПАСИВНА ВРЕМЕНСКА РАЗГРАНИЧЕЊА</b>	0462		302	157	

Група рачуна, рачун	ПОЗИЦИЈА	АОП	Напомена број	Износ		
				Текућа година	Претходна година	
					Крајње стање 31.12.2014.	Почетно стање 01.01.2014.
1	2	3	4	5	6	7
	Д. ГУБИТАК ИЗНАД ВИСИНЕ КАПИТАЛА (0412 + 0416 + 0421 - 0420 - 0417 - 0415 - 0414 - 0413 - 0411 - 0402) ≥ 0 = (0441 + 0424 + 0442 - 0071) ≥ 0	0463				
	Ђ. УКУПНА ПАСИВА (0424 + 0442 + 0441 + 0401 - 0463) ≥ 0	0464		7.845.497	6.898.684	6.181.946
89	Е. ВАНБИЛАНСНА ПАСИВА	0465		739.677	886.467	798.677

U Vranju

Dana, 25.04.2016.godine

М.П.





<b>Полуњава правно лице - предузетник</b>																							
Матични број	0	7	1	3	7	9	2	3	Шифра делатности	2	7	5	2	ПИБ	1	0	0	4	0	2	7	5	0
Назив Акционарско друштво Metalna industrija ALFA-PLAM Vranje																							
Седиште Radnička 1, Vranje																							

**БИЛАНС УСПЕХА**  
за период од 01.01. до 31.12. 2015. године

- у хиљадама динара -

Група рачуна, рачун	ПОЗИЦИЈА	АОП	Напомена број	Износ	
				Текућа година	Претходна година
1	2	3	4	5	6
	<b>ПРИХОДИ ИЗ РЕДОВНОГ ПОСЛОВАЊА</b>				
60 до 65, осим 62 и 63	<b>A. ПОСЛОВНИ ПРИХОДИ (1002 + 1009 + 1016 + 1017)</b>	1001		5.263.688	4.637.068
60	I. ПРИХОДИ ОД ПРОДАЈЕ РОБЕ (1003 + 1004 + 1005 + 1006 + 1007 + 1008)	1002		44.594	32.028
600	1. Приходи од продаје робе матичним и зависним правним лицима на домаћем тржишту	1003			
601	2. Приходи од продаје робе матичним и зависним правним лицима на иностраном тржишту	1004			
602	3. Приходи од продаје робе осталим повезаним правним лицима на домаћем тржишту	1005		2.099	
603	4. Приходи од продаје робе осталим повезаним правним лицима на иностраном тржишту	1006			
604	5. Приходи од продаје робе на домаћем тржишту	1007		27.762	24.133
605	6. Приходи од продаје робе на иностраном тржишту	1008		14.733	7.895
61	II. ПРИХОДИ ОД ПРОДАЈЕ ПРОИЗВОДА И УСЛУГА (1010 + 1011 + 1012 + 1013 + 1014 + 1015)	1009		5.210.355	4.600.987
610	1. Приходи од продаје производа и услуга матичним и зависним правним лицима на домаћем тржишту	1010			
611	2. Приходи од продаје производа и услуга матичним и зависним правним лицима на иностраном тржишту	1011			
612	3. Приходи од продаје производа и услуга осталим повезаним правним лицима на домаћем тржишту	1012		496	550
613	4. Приходи од продаје производа и услуга осталим повезаним правним лицима на иностраном тржишту	1013			
614	5. Приходи од продаје производа и услуга на домаћем тржишту	1014		2.136.994	1.720.796
615	6. Приходи од продаје готових производа и услуга на иностраном тржишту	1015		3.072.865	2.879.641
64	III. ПРИХОДИ ОД ПРЕМИЈА, СУБВЕНЦИЈА, ДОТАЦИЈА, ДОНАЦИЈА И СЛ.	1016			
65	IV. ДРУГИ ПОСЛОВНИ ПРИХОДИ	1017		8.739	4.053
	<b>РАСХОДИ ИЗ РЕДОВНОГ ПОСЛОВАЊА</b>				
50 до 55, 62 и 63	<b>B. ПОСЛОВНИ РАСХОДИ (1019 + 1020 + 1021 + 1022 + 1023 + 1024 + 1025 + 1026 + 1027 + 1028 + 1029) ≥ 0</b>	1018		4.628.589	3.953.858

S. T. K. K.

Група рачуна, рачун	ПОЗИЦИЈА	АОП	Напомена број	Износ	
				Текућа година	Претходна година
1	2	3	4	5	6
50	I. НАБАВНА ВРЕДНОСТ ПРОДАТЕ РОБЕ	1019		42.869	25.238
62	II. ПРИХОДИ ОД АКТИВИРАЊА УЧИНАКА И РОБЕ	1020		19.618	42.407
630	III. ПОВЕЋАЊЕ ВРЕДНОСТИ ЗАЛИХА НЕДОВРШЕНИХ И ГОТОВИХ ПРОИЗВОДА И НЕДОВРШЕНИХ УСЛУГА	1021		77.858	149.309
631	IV. СМАЊЕЊЕ ВРЕДНОСТИ ЗАЛИХА НЕДОВРШЕНИХ И ГОТОВИХ ПРОИЗВОДА И НЕДОВРШЕНИХ УСЛУГА	1022			
51 осим 513	V. ТРОШКОВИ МАТЕРИЈАЛА	1023		2.923.781	2.681.865
513	VI. ТРОШКОВИ ГОРИВА И ЕНЕРГИЈЕ	1024		116.163	110.020
52	VII. ТРОШКОВИ ЗАРАДА, НАКНАДА ЗАРАДА И ОСТАЛИ ЛИЧНИ РАСХОДИ	1025		904.194	788.772
53	VIII. ТРОШКОВИ ПРОИЗВОДНИХ УСЛУГА	1026		306.244	214.330
540	IX. ТРОШКОВИ АМОРТИЗАЦИЈЕ	1027		166.909	142.157
541 до 549	X. ТРОШКОВИ ДУГОРОЧНИХ РЕЗЕРВИСАЊА	1028		83.815	22.490
55	XI. НЕМАТЕРИЈАЛНИ ТРОШКОВИ	1029		182.090	160.702
	V. ПОСЛОВНИ ДОБИТАК (1001 - 1018) ≥ 0	1030		635.099	683.210
	Г. ПОСЛОВНИ ГУБИТАК (1018 - 1001) ≥ 0	1031			
66	D. ФИНАНСИЈСКИ ПРИХОДИ (1033 + 1038 + 1039)	1032		129.139	221.458
66, осим 662, 663 и 664	I. ФИНАНСИЈСКИ ПРИХОДИ ОД ПОВЕЗАНИХ ЛИЦА И ОСТАЛИ ФИНАНСИЈСКИ ПРИХОДИ (1034 + 1035 + 1036 + 1037)	1033		27.724	9.122
660	1. Финансијски приходи од матичних и зависних правних лица	1034			
661	2. Финансијски приходи од осталих повезаних правних лица	1035		21.811	8.748
665	3. Приходи од учешћа у добитку придружених правних лица и заједничких подухвата	1036			
669	4. Остали финансијски приходи	1037		5.913	374
662	II. ПРИХОДИ ОД КАМАТА (ОД ТРЕЋИХ ЛИЦА)	1038		43.904	64.965
663 и 664	III. ПОЗИТИВНЕ КУРСНЕ РАЗЛИКЕ И ПОЗИТИВНИ ЕФЕКТИ ВАЛУТНЕ КЛАУЗУЛЕ (ПРЕМА ТРЕЋИМ ЛИЦИМА)	1039		57.511	147.371
56	Ђ. ФИНАНСИЈСКИ РАСХОДИ (1041 + 1046 + 1047)	1040		38.087	28.680
56, осим 562, 563 и 564	I. ФИНАНСИЈСКИ РАСХОДИ ИЗ ОДНОСА СА ПОВЕЗАНИМ ПРАВНИМ ЛИЦИМА И ОСТАЛИ ФИНАНСИЈСКИ РАСХОДИ (1042 + 1043 + 1044 + 1045)	1041		109	39
560	1. Финансијски расходи из односа са матичним и зависним правним лицима	1042		27	
561	2. Финансијски расходи из односа са осталим повезаним правним лицима	1043		82	
565	3. Расходи од учешћа у губитку придружених правних лица и заједничких подухвата	1044			

*Handwritten signature*

Група рачуна, рачун	ПОЗИЦИЈА	АОП	Напомена број	Износ	
				Текућа година	Претходна година
1	2	3	4	5	6
	V. ЗАРАДА ПО АКЦИЈИ				
	1. Основна зарада по акцији	1070		4	4
	2. Умањена (разводњена) зарада по акцији	1071			

U Vranju

Dana, 25.04.2016.godine

М.П.



<b>Попуњава правно лице - предузетник</b>																							
Матични број	0	7	1	3	7	9	2	3	Шифра делатности	2	7	9	2	ПИБ	1	0	0	4	0	2	7	5	0
Назив Акционарско друштво Metalna industrija ALFA-PLAM Vranje																							
Седиште Radnička 1, Vranje																							

## ИЗВЕШТАЈ О ОСТАЛОМ РЕЗУЛТАТУ

за период од 01.01. до 31.12. 2015. године

- у хиљадама динара -

Група рачуна, рачун	ПОЗИЦИЈА	АОП	Напомена број	Износ	
				Текућа година	Претходна година
1	2	3	4	5	6
	<b>A. НЕТО РЕЗУЛТАТ ИЗ ПОСЛОВАЊА</b>				
	I. НЕТО ДОБИТАК (АОП 1064)	2001		761.239	765.311
	II. НЕТО ГУБИТАК (АОП 1065)	2002			
	<b>Б. ОСТАЛИ СВЕОБУХВАТНИ ДОБИТАК ИЛИ ГУБИТАК</b>				
	а) Ставке које неће бити рекласификоване у Билансу успеха у будућим периодима				
	1. Промене ревалоризације нематеријалне имовине, некретнина, постројења и опреме				
330	а) повећање ревалоризационих резерви	2003			
	б) смањење ревалоризационих резерви	2004			
	2. Актуарски добици или губици по основу планова дефинисаних примања				
331	а) добици	2005			
	б) губици	2006			
	3. Добици или губици по основу улагања у власничке инструменте капитала				
332	а) добици	2007			
	б) губици	2008			
	4. Добици или губици по основу удела у осталом свеобухватном добитку или губитку придружених друштва				
333	а) добици	2009			
	б) губици	2010			
	б) Ставке које накнадно могу бити рекласификоване у Билансу успеха у будућим периодима				
	1. Добици или губици по основу прерачуна финансијских извештаја иностраног пословања				
334	а) добици	2011			
	б) губици	2012			



Група рачуна, рачун	ПОЗИЦИЈА	АОП	Напомена број	Износ	
				Текућа година	Претходна година
1	2	3	4	5	6
335	2. Добици или губици од инструмената заштите нето улагања у инострано пословање				
	а) добиси	2013			
	б) губици	2014			
336	3. Добици или губици по основу инструмената заштите ризика (хеџинга) новчаног тока				
	а) добиси	2015			
	б) губици	2016			
337	4. Добици или губици по основу хартија од вредности расположивих за продају				
	а) добиси	2017		22.805	66
	б) губици	2018		453	72.019
	I. ОСТАЛИ БРУТО СВЕОБУХВАТНИ ДОБИТАК (2003 + 2005 + 2007 + 2009 + 2011 + 2013 + 2015 + 2017) - (2004 + 2006 + 2008 + 2010 + 2012 + 2014 + 2016 + 2018) ≥ 0	2019		22.352	
	II. ОСТАЛИ БРУТО СВЕОБУХВАТНИ ГУБИТАК (2004 + 2006 + 2008 + 2010 + 2012 + 2014 + 2016 + 2018) - (2003 + 2005 + 2007 + 2009 + 2011 + 2013 + 2015 + 2017) ≥ 0	2020			71.953
	III. ПОРЕЗ НА ОСТАЛИ СВЕОБУХВАТНИ ДОБИТАК ИЛИ ГУБИТАК ПЕРИОДА	2021			
	IV. НЕТО ОСТАЛИ СВЕОБУХВАТНИ ДОБИТАК (2019 - 2020 - 2021) ≥ 0	2022		22.352	
	V. НЕТО ОСТАЛИ СВЕОБУХВАТНИ ГУБИТАК (2020 - 2019 + 2021) ≥ 0	2023			71.953
	<b>В. УКУПАН НЕТО СВЕОБУХВАТНИ РЕЗУЛТАТ ПЕРИОДА</b>				
	I. УКУПАН НЕТО СВЕОБУХВАТНИ ДОБИТАК (2001 - 2002 + 2022 - 2023) ≥ 0	2024		783.591	693.358
	II. УКУПАН НЕТО СВЕОБУХВАТНИ ГУБИТАК (2002 - 2001 + 2023 - 2022) ≥ 0	2025			
	<b>Г. УКУПАН НЕТО СВЕОБУХВАТНИ ДОБИТАК ИЛИ ГУБИТАК (2027 + 2028) = АОП 2024 ≥ 0 или АОП 2025 &gt; 0</b>	2026			
	1. Приписан већинским власницима капитала	2027			
	2. Приписан власницима који немају контролу	2028			

U Vranju, 25.04.2016.godine

М.П.

Законски заступник

Official stamp of the legal representative (Законски заступник) with a handwritten signature and the number 144.

Попуњава правно лице - предузетник																							
Матични број	0	7	1	3	7	9	2	3	Шифра делатности	2	7	5	2	ПИБ	1	0	0	4	0	2	7	5	0
Назив Акционарско друштво Metalna industrija ALFA-PLAM Vranje																							
Седиште Radnička 1, Vranje																							

### ИЗВЕШТАЈ О ПРОМЕНАМА НА КАПИТАЛУ за период од 01.01. до 31.12. 2015. године

- у хиљадама динара -

Редни број	ОПИС	Компоненте капитала					
		АОП	30		АОП	31	
			Основни капитал			Уписани а неуплаћени капитал	
1	2		3			32	
						Резерве	
						4	
						5	
	<b>Почетно стање претходне године на дан 01.01.</b>						
1.	а) дуговни салдо рачуна	4001		4019		4037	
	б) потражни салдо рачуна	4002	1.217.288	4020		4038	680.903
	<b>Исправка материјално значајних грешака и промена рачуноводствених политика</b>						
2.	а) исправке на дуговој страни рачуна	4003		4021		4039	
	б) Исправке на потражној страни рачуна	4004		4022		4040	
	<b>Кориговано почетно стање претходне године на дан 01.01.</b>						
3.	а) кориговани дуговни салдо рачуна (1а + 2а - 2б) ≥ 0	4005		4023		4041	
	б) кориговани потражни салдо рачуна (1б - 2а + 2б) ≥ 0	4006	1.217.288	4024		4042	680.903
	<b>Промене у претходној _____ години</b>						
4.	а) промет на дуговој страни рачуна	4007		4025		4043	3.375
	б) промет на потражној страни рачуна	4008		4026		4044	
	<b>Стање на крају претходне године 31.12.</b>						
5.	а) дуговни салдо рачуна (3а + 4а - 4б) ≥ 0	4009		4027		4045	
	б) потражни салдо рачуна (3б - 4а + 4б) ≥ 0	4010	1.217.288	4028		4046	677.528
	<b>Исправка материјално значајних грешака и промена рачуноводствених политика</b>						
6.	а) исправке на дуговој страни рачуна	4011		4029		4047	
	б) исправке на потражној страни рачуна	4012		4030		4048	
	<b>Кориговано почетно стање текуће година на дан 01.01.</b>						
7.	а) кориговани дуговни салдо рачуна (5а + 6а - 6б) ≥ 0	4013		4031		4049	
	б) кориговани потражни салдо рачуна (5б - 6а + 6б) ≥ 0	4014	1.217.288	4032		4050	677.528
	<b>Промене у текућој _____ години</b>						
8.	а) промет на дуговој страни рачуна	4015		4033		4051	
	б) промет на потражној страни рачуна	4016		4034		4052	
	<b>Стање на крају текуће године 31.12.</b>						
9.	а) дуговни салдо рачуна (7а + 8а - 8б) ≥ 0	4017		4035		4053	
	б) потражни салдо рачуна (7б - 8а + 8б) ≥ 0	4018	1.217.288	4036		4054	677.528

*[Handwritten signature]*

Редни Број	ОПИС	Компоненте капитала					
		АОП	35	АОП	047 и 237	АОП	34
			Губитак		Откупљене сопствене акције		Нераспоређени добитак
	2		6		7		8
	<b>Почетно стање претходне године на дан 01.01. ____</b>						
1.	а) дуговни салдо рачуна	4055		4073	113.766	4091	
	б) потражни салдо рачуна	4056		4074		4092	3.587.630
	<b>Исправка материјално значајних грешака и промена рачуноводствених политика</b>						
2.	а) исправке на дуговој страни рачуна	4057		4075		4093	
	б) исправке на потражној страни рачуна	4058		4076		4094	
	<b>Кориговано почетно стање претходне године на дан 01.01. ____</b>						
3.	а) кориговани дуговни салдо рачуна (1а + 2а - 2б) ≥ 0	4059		4077	113.766	4095	
	б) кориговани потражни салдо рачуна (1б - 2а + 2б) ≥ 0	4060		4078		4096	3.587.630
	<b>Промене у претходној ____ години</b>						
4.	а) промет на дуговој страни рачуна	4061		4079	3.350	4097	177.350
	б) промет на потражној страни рачуна	4062		4080		4098	765.311
	<b>Стање на крају претходне године 31.12. ____</b>						
5.	а) дуговни салдо рачуна (3а + 4а - 4б) ≥ 0	4063		4081	117.116	4099	
	б) потражни салдо рачуна (3б - 4а + 4б) ≥ 0	4064		4082		4100	4.175.591
	<b>Исправка материјално значајних грешака и промена рачуноводствених политика</b>						
6.	а) исправке на дуговој страни рачуна	4065				4101	
	б) исправке на потражној страни рачуна	4066		4084		4102	
	<b>Кориговано почетно стање текуће године на дан 01.01. ____</b>						
7.	а) кориговани дуговни салдо рачуна (5а + 6а - 6б) ≥ 0	4067		4085	117.116	4103	
	б) кориговани потражни салдо рачуна (5б - 6а + 6б) ≥ 0	4068		4086		4104	4.175.591
	<b>Промене у текућој ____ години</b>						
8.	а) промет на дуговој страни рачуна	4069		4087		4105	157.332
	б) промет на потражној страни рачуна	4070		4088		4106	761.239
	<b>Стање на крају текуће године 31.12. ____</b>						
9.	а) дуговни салдо рачуна (7а + 8а - 8б) ≥ 0	4071		4089	117.116	4107	
	б) потражни салдо рачуна (7б - 8а + 8б) ≥ 0	4072		4090		4108	4.779.498



Редни број	ОПИС	Компоненте осталог резултата					
		АОП	330	АОП	331	АОП	332
			Ревалоризационе резерве		Актуарски добици или губици		Добици или губици по основу улагања у власничке инструменте капитала
1	2		9		10		11
	Почетно стање претходне године на дан 01.01. _____						
1.	а) дуговни салдо рачуна	4109		4127		4145	
	б) потражни салдо рачуна	4110		4128		4146	
	<b>Исправка материјално значајних грешака и промена рачуноводствених политика</b>						
2.	а) исправке на дуговој страни рачуна	4111		4129		4147	
	б) исправке на потражној страни рачуна	4112		4130		4148	
	<b>Кориговано почетно стање претходне године на дан 01.01. _____</b>						
3.	а) кориговани дуговни салдо рачуна (1а + 2а - 2б) ≥ 0	4113		4131		4149	
	б) кориговани потражни салдо рачуна (1б - 2а + 2б) ≥ 0	4114		4132		4150	
	<b>Промене у претходној _____ години</b>						
4.	а) промет на дуговој страни рачуна	4115		4133		4151	
	б) промет на потражној страни рачуна	4116		4134		4152	
	<b>Стање на крају претходне године 31.12. _____</b>						
5.	а) дуговни салдо рачуна (3а + 4а - 4б) ≥ 0	4117		4135		4153	
	б) потражни салдо рачуна (3б - 4а + 4б) ≥ 0	4118		4136		4154	
	<b>Исправка материјално значајних грешака и промена рачуноводствених политика</b>						
6.	а) исправке на дуговој страни рачуна	4119		4137		4155	
	б) исправке на потражној страни рачуна	4120		4138		4156	
	<b>Кориговано почетно стање текуће године на дан 01.01. _____</b>						
7.	а) кориговани дуговни салдо рачуна (5а + 6а - 6б) ≥ 0	4121		4139		4157	
	б) кориговани потражни салдо рачуна (5б - 6а + 6б) ≥ 0	4122		4140		4158	
	<b>Промене у текућој _____ години</b>						
8.	а) промет на дуговој страни рачуна	4123		4141		4159	
	б) промет на потражној страни рачуна	4124		4142		4160	
	<b>Стање на крају текуће године 31.12. _____</b>						
9.	а) дуговни салдо рачуна (7а + 8а - 8б) ≥ 0	4125		4143		4161	
	б) потражни салдо рачуна (7б - 8а + 8б) ≥ 0	4126		4144		4162	



Редни број	ОПИС	Компоненте осталог резултата				
		АОП	333	АОП	334 и 335	336
			Добици или губици по основу удела у осталом добитку или губитку придружених друштава		Добици или губици по основу иностраног пословања и прерачуна финансијских извештаја	Добици или губици по основу хеџинга новчаног тока
1	2		12		13	14
	<b>Почетно стање претходне године на дан 01.01.____</b>					
1.	а) дуговни салдо рачуна	4163		4181		4199
	б) потражни салдо рачуна	4164		4182		4200
	<b>Исправка материјално значајних грешака и промена рачуноводствених политика</b>					
2.	а) исправке на дуговој страни рачуна	4165		4183		4201
	б) исправке на потражној страни рачуна	4166		4184		4202
	<b>Кориговано почетно стање претходне године на дан 01.01. ____</b>					
3.	а) кориговани дуговни салдо рачуна $(1a + 2a - 2б) \geq 0$	4167		4185		4203
	б) кориговани потражни салдо рачуна $(1б - 2a + 2б) \geq 0$	4168		4186		4204
	<b>Промене у претходној ____ години</b>					
4.	а) промет на дуговој страни рачуна	4169		4187		4205
	б) промет на потражној страни рачуна	4170		4188		4206
	<b>Стање на крају претходне године 31.12.____</b>					
5.	а) дуговни салдо рачуна $(3a + 4a - 4б) \geq 0$	4171		4189		4207
	б) потражни салдо рачуна $(3б - 4a + 4б) \geq 0$	4172		4190		4208
	<b>Исправка материјално значајних грешака и промена рачуноводствених политика</b>					
6.	а) исправке на дуговој страни рачуна	4173		4191		4209
	б) исправке на потражној страни рачуна	4174		4192		4210
	<b>Кориговано почетно стање текуће године на дан 01.01. ____</b>					
7.	а) кориговани дуговни салдо рачуна $(5a + 6a - 6б) \geq 0$	4175		4193		4211
	б) кориговани потражни салдо рачуна $(5б - 6a + 6б) \geq 0$	4176		4194		4212
	<b>Промене у текућој ____ години</b>					
8.	а) промет на дуговој страни рачуна	4177		4195		4213
	б) промет на потражној страни рачуна	4178		4196		4214
	<b>Стање на крају текуће године 31.12.____</b>					
9.	а) дуговни салдо рачуна $(7a + 8a - 8б) \geq 0$	4179		4197		4215
	б) потражни салдо рачуна $(7б - 8a + 8б) \geq 0$	4180		4198		4216

Редни број	ОПИС	Компоненте осталог резултата		АОП	Укупан капитал [ $\sum$ (ред 16 кол 3 до кол 15) - $\sum$ (ред 1а кол 3 до кол 15)] $\geq 0$	АОП	Губитак изнад капитала [ $\sum$ (ред 1а кол 3 до кол 15) - $\sum$ (ред 16 кол 3 до кол 15)] $\geq 0$
		АОП	337 Добици или губици по основу ХОВ расположивих за продају				
1	2		15		16		17
	Почетно стање претходне године на дан 01.01.____						
1.	а) дуговни салдо рачуна	4217	36	4235		4244	
	б) потражни салдо рачуна	4218	21.511		5.393.530		
2.	Исправка материјално значајних грешака и промена рачуноводствених политика						
	а) исправке на дуговој страни рачуна	4219		4236		4245	
	б) исправке на потражној страни рачуна	4220					
3.	Кориговано почетно стање претходне године на дан 01.01.____						
	а) кориговани дуговни салдо рачуна ( $1а + 2а - 2б$ ) $\geq 0$	4221	36	4237		4246	
	б) кориговани потражни салдо рачуна ( $1б - 2а + 2б$ ) $\geq 0$	4222	21.511		5.393.530		
4.	Промене у претходној _____ години						
	а) промет на дуговој страни рачуна	4223	72.019	4238		4247	
	б) промет на потражној страни рачуна	4224	66		509.283		
5.	Стање на крају претходне године 31.12.____						
	а) дуговни салдо рачуна ( $3а + 4а - 4б$ ) $\geq 0$	4225	50.478	4239		4248	
	б) потражни салдо рачуна ( $3б - 4а + 4б$ ) $\geq 0$	4226			5.902.813		
6.	Исправка материјално значајних грешака и промена рачуноводствених политика						
	а) исправке на дуговој страни рачуна	4227		4240		4249	
	б) исправке на потражној страни рачуна	4228					
7.	Кориговано почетно стање текуће године на дан 01.01.____						
	а) кориговани дуговни салдо рачуна ( $5а + 6а - 6б$ ) $\geq 0$	4229	50.478	4241		4250	
	б) кориговани потражни салдо рачуна ( $5б - 6а + 6б$ ) $\geq 0$	4230			5.902.813		
8.	Промене у текућој _____ години						
	4231	4231	453	4242		4251	
	б) промет на потражној страни рачуна	4232	72.804		626.258		
9.	Стање на крају текуће године 31.12.____						
	а) дуговни салдо рачуна ( $7а + 8а - 8б$ ) $\geq 0$	4233	28.127	4243		4252	
	б) потражни салдо рачуна ( $7б - 8а + 8б$ ) $\geq 0$	4234			6.529.071		

U Vranju,

Dana, 25..04.2015.godine

М.П.



<b>Попуњава правно лице - предузетник</b>																						
Матични број	0	7	1	3	7	9	2	3	Шифра делатности	2	7	5	2	PIB	1	0	0	4	0	2	7	5
Назив Akcionarsko društvo Metalna industrija ALFA-PLAM Vranje																						
Седиште Radnička 1, Vranje																						

**ИЗВЕШТАЈ О ТОКОВИМА ГОТОВИНЕ**  
за период од 01.01. до 31.12. 2015. године

- у хиљадама динара -

Позиција	АОП	Износ	
		Текућа година	Претходна година
1	2	3	4
<b>А. ТОКОВИ ГОТОВИНЕ ИЗ ПОСЛОВНИХ АКТИВНОСТИ</b>	3001	6.197.523	5.377.742
I. Приливи готовине из пословних активности (1 до 3)			
1. Продаја и примљени аванси	3002	5.795.759	5.319.673
2. Примљене камате из пословних активности	3003		
3. Остали приливи из редовног пословања	3004	401.764	58.069
II. Одливи готовине из пословних активности (1 до 5)	3005	5.218.128	4.313.272
1. Исплате добављачима и дати аванси	3006	4.122.283	3.498.301
2. Зараде, накнаде зарада и остали лични расходи	3007	1.073.423	788.772
3. Плаћене камате	3008	6.543	5.881
4. Порез на добитак	3009		
5. Одливи по основу осталих јавних прихода	3010	15.879	20.318
III. Нето прилив готовине из пословних активности (I-II)	3011	979.395	1.064.470
IV. Нето одлив готовине из пословних активности (II-I)	3012		
<b>Б. ТОКОВИ ГОТОВИНЕ ИЗ АКТИВНОСТИ ИНВЕСТИРАЊА</b>	3013	160.162	75.567
I. Приливи готовине из активности инвестирања (1 до 5)			
1. Продаја акција и удела (нето приливи)	3014		
2. Продаја нематеријалне имовине, некретнина, постројења, опреме и биолошких средстава	3015		1.854
3. Остали финансијски пласмани (нето приливи)	3016	160.162	
4. Примљене камате из активности инвестирања	3017		73.713
5. Примљене дивиденде	3018		
II. Одливи готовине из активности инвестирања (1 до 3)	3019	992.887	833.566
1. Куповина акција и удела (нето одливи)	3020		
2. Куповина нематеријалне имовине, некретнина, постројења, опреме и биолошких средстава	3021	992.887	372.624
3. Остали финансијски пласмани (нето одливи)	3022		460.942
III. Нето прилив готовине из активности инвестирања (I-II)	3023		
IV. Нето одлив готовине из активности инвестирања (II-I)	3024	832.725	757.999
<b>В. ТОКОВИ ГОТОВИНЕ ИЗ АКТИВНОСТИ ФИНАНСИРАЊА</b>			
I. Приливи готовине из активности финансирања (1 до 5)	3025		



1. Увећање основног капитала	3026		
2. Дугорочни кредити (нето приливи)	3027		
<b>Позиција</b>	<b>АОП</b>	<b>Текућа година</b>	
<b>1</b>	<b>2</b>	<b>3</b>	
3. Краткорочни кредити (нето приливи)	3028		
4. Остале дугорочне обавезе	3029		
5. Остале краткорочне обавезе	3030		
II. Одливи готовине из активности финансирања (1 до 6)	3031	157.332	313.624
1. Откуп сопствених акција и удела	3032		3.350
2. Дугорочни кредити (одливи)	3033		132.925
3. Краткорочни кредити (одливи)	3034		
4. Остале обавезе (одливи)	3035		
5. Финансијски лизинг	3036		
6. Исплаћене дивиденде	3037	157.332	177.349
III. Нето прилив готовине из активности финансирања (I-II)	3038		
IV. Нето одлив готовине из активности финансирања (II-I)	3039	157.332	313.624
Г. СВЕГА ПРИЛИВ ГОТОВИНЕ (3001 + 3013 + 3025)	3040	6.357.685	5.453.309
Д. СВЕГА ОДЛИВ ГОТОВИНЕ (3005 + 3019 + 3031)	3041	6.368.347	5.460.462
Ђ. НЕТО ПРИЛИВ ГОТОВИНЕ (3040 - 3041)	3042		
Е. НЕТО ОДЛИВ ГОТОВИНЕ (3041 - 3040)	3043	10.662	7.153
Ж. ГОТОВИНА НА ПОЧЕТКУ ОБРАЧУНСКОГ ПЕРИОДА	3044	18.483	25.285
З. ПОЗИТИВНЕ КУРСНЕ РАЗЛИКЕ ПО ОСНОВУ ПРЕРАЧУНА ГОТОВИНЕ	3045	12.212	351
И. НЕГАТИВНЕ КУРСНЕ РАЗЛИКЕ ПО ОСНОВУ ПРЕРАЧУНА ГОТОВИНЕ	3046		
Ј. ГОТОВИНА НА КРАЈУ ОБРАЧУНСКОГ ПЕРИОДА (3042 - 3043 + 3044 + 3045 - 3046)	3047	20.033	18.483

U Vranju

Dana, 25.04.2016.godine

М.П.





**AKCIONARSKO DRUŠTVO METALNA INDUSTRIJA  
„ALFA-PLAM“ VRANJE**

**NAPOMENE UZ FINANSIJSKE IZVEŠTAJE  
ZA 2015. GODINU**



## 1. OSNIVANJE I DELATNOST

Metalna industrija „Alfa-Plam“, Vranje je akcionarsko društvo, (u daljem tekstu: Društvo). Registrovano je kod Agencije za privredne registre, Registar privrednih društava broj BD 39336/2007.

Istorijat Društva:

1948. – U Vranju, osnovano je Gradsko zanatsko-uslužno preduzeće „Metalac“, koje je u svom sastavu imalo bravarsku, kovačku, elektroinstalatersku, potkivačku, kolarsku i limarsku radionicu. Preduzeće je izradjivalo plehane lončiće, kante za vodu, korita i peći „bubnjare“, kao i proizvode po porudžbini.

1950.- „Metalac“ ima 58 zaposlenih.

1959. – Preduzeće „Metalac“ pustilo je u rad pogon galvanizacije. Pogon zapošljava 4 nova radnika, koji kofe od crnog lima stavljaju u hemikalije, a zatim u cink koji se u velikom kotlu zagreva pomoću nafte.

1960. – Preduzeće planira izradu i cinkovanje 100.000 kofi.

1962. – U industrijskoj četvrti Vranja gradi se fabrika limene ambalaže, koja tokom izgradnje menja proizvodni program u proizvodnju raznih tehničkih uređaja za široku upotrebu. Naziv fabrike je Industrija tehničkih uređaja „Alfa-Vranje“, a zapošljava 87 radnika.

1964. – „Alfa-Vranje“ osvaja proizvodnju sobne peći na naftu „Feniks 140“, a planira i proizvodnju drugih uređaja za domaćinstvo (sušara za veš na električnu energiju, mašina za pranje rublja, bravarije i nameštaja). Fabrika zapošljava 300 radnika. Na Beogradskom sajmu tehnike, izlaže i „Feniks 15.000“ – peć na naftu za etažno grejanje.

1965. – „Metalac“, posle 16 godina rada u neuslovnim prostorijama, dobija odgovarajući prostor u industrijskoj zoni Vranja, pored „Alfe“. Preduzeće se specijalizovalo za izvođenje svih zanatskih i metalno-montažnih radova u gradjevinarstvu.

1967- Uspostavljena je poslovno-tehnička saradnja između „Alfe“ i francuskog fabrikanta Anrija Poteza, koja je rezultirala proizvodnjom peći na naftu „Alfa Potez“ u „Alfi“, a po Potezovoj licenci.

1968.- U „Alfi“ puštena u rad nova farbara.

1969.- Ostvarena rekordna godišnja proizvodnja (u oktobru proizvedena 100.000-ta peć „Alfa-Potez“ u toj godini). Ugovoren izvoz 10.000 peći na naftu „Alfa-Potez“ u Madjarsku. Tako veliku količinu peći do tada nijedan proizvođač grejnih tela u Jugoslaviji, nije odjednom izvezao. Fabrika zapošljava 520 radnika.

1971.- Fabrika „Alfa-Vranje“ je nabavila kran za terete do 8 tona za istovar limova. Do tada su taj posao obavljali radnici. Sa specijalizovanom firmom za proizvodnju peći na plin, čvrsta i tečna goriva „Efel“ iz Belgije zaključen ugovor o kooperaciji kojim se predviđa izvoz 30.000 kamina – peći na naftu u Belgiju.

Razvijena je kooperacija između „Metalca“ koji ima 200 zaposlenih i proizvodi štednjake na čvrsta i tečna goriva i „Alfe“ koja sa 760 zaposlenih proizvodi supermoderne peći na naftu. Ove dve firme, deli samo žičana ograda.

1973.- „Alfa“ osvaja proizvodnju štednjaka na čvrsto gorivo i planira u prvoj seriji proizvodnju 6.000 štednjaka. Pored štednjaka, osvojena je i proizvodnja feder-madraca za potrebe Fabrike nameštaja „Simpa“ i proizvodnja sudopera.

1975.- Konstatovano je da „Alfa“ posluje sa gubitkom, a da gubici potiču ne samo iz prethodne, nego i iz ranijih godina. Loše poslovanje prouzrokovano svetskom energetsom krizom i porastom cena sirovina, uz istovremenu nemogućnost „Alfe“ da se programski preorijentiše. Uprkos padu prodaje, počev od 1971. god., proizvedene su ogromne količine proizvoda koje stoje na zalihama.



Sanacionim programom, predviđa se upućivanje dela radnika na neplaćeno odsustvo, radi se nova sistematizacija za 400 zaposlenih (200 manje nego što tada ima zaposlenih), kao i isplata minimalnih zarada do izlaska iz krize.

1977.- Posle niza godina nepovoljnog poslovanja, „Alfa“ završila godinu bez gubitaka.

1978. – „Alfa“ osvaja proizvodnju peći na gas.

1980. – Udružuju se Industrija tehničke opreme „Alfa“ i OOUR za proizvodnju robe široke potrošnje „Metalplam“ (iz sastava „Metalca“), u Radnu organizaciju Metalna industrija Vranje „MIV“ Vranje. Nova radna organizacija ima 873 zaposlenih. Proizvedeno 230.000 grejnih tela.

1981.- Metalna industrija Vranje ulazi u sastav SOUR „Gorenje“ iz Velenja (Slovenija).

1984. – Ugovoren izvoz 100.000 peći na tečno gorivo za Alžir.

1989. – Proizvedeno više od 243.000 grejnih tela, i to: 102.782 štednjaka na čvrsto gorivo, 68.630 peći na lož ulje, 44.766 plinskih peći i 27.062 peći na čvrsto gorivo.

1990.-Promenjen naziv firme u "Alfa Plam".

1994. – Polovina proizvodnje se plasira u izvozu (Slovenija, Makedonija, Bugarska i Albanija)

1997.- Izvršen generalni remont emajlirnice i instalirana najsavremenija oprema za pečenje emajla (proizvođač nemačka firma WGT). Investicija u vrednosti od 500.000 DEM, realizovana iz sopstvenih sredstava.

1998. – Započela proizvodnja štednjaka na struju sa keramičkom pločom, uveden sistem kvaliteta ISO 9001 i započeo proces vlasničke transformacije društvenog kapitala. Firma ima 1.100 zaposlenih.

2000.- U prvom krugu vlasničke transformacije, 1.544 radnika, bivših radnika i penzionera ove firme, postali vlasnici oko 70% akcija „Alfa-plama“ i stekli pravo prvenstva u kupovini preostalih 30% kapitala. Firma registrovana kao akcionarsko društvo.

2001.- Puštena u rad kompjuterska visokoproduktivna linija za lakiranje metalnih delova. Investicija vredna 800.000 DEM. Po završnom računu za 2000.god. isplaćena prva dividenda.

2002.- Ogroman tehnološki iskorak: u Emajlirnici 1. zamenjena celokupna oprema, uvedena nova tehnologija emajliranja postupkom 2 nanosa – 1 pečenje i ceo postupak automatizovan (prvi put u Srbiji).

Akcije „Alfa-plama“ se kotiraju na Beogradskoj berzi.

2003. – Ukupan obim proizvodnje 164.000 grejnih tela. Započela serijska proizvodnja novog štednjaka za etažno grejanja na čvrsto gorivo „Alfa Term 20“. U Vranju, otvoren prvi izložbeno-prodajni salon u kome je izložen celokupan proizvodni program ovog proizvođača.

2005.- Zamenjena oprema u emajlirnici II. Investicija u vrednosti od 1.500.000 EUR, realizovana iz sopstvenih sredstava.

2006.- Nabavljena laserska mašina za probijanje i štancovanje lima, izradjeni alati za nove štednjake i peći i završena II faza građevinskih radova u pogonu 1. Investicije iz sopstvenih sredstava u vrednosti od oko 1.500.000 EUR.

2007.- Vrednost 1 (jedne) akcije na Berzi dostigla do tada najveći iznos od 527,77 EUR (prema srednjem kursu) .Osvojena proizvodnja peći na pelet po italijanskoj tehnologiji za poznatog inostranog kupca. Firma ima 960 zaposlenih.

2008.-Uvedena nova tehnologija sa kompletnom opremom za mokro farbanje u Pogonu 2, nova linija za krojenje lima i nabavljena i montirana presa. Ukupna investicija iz sopstvenih izvora iznosi oko 1.200.000 EUR. Izradjen Projekat upravljanja marketingom u funkciji daljeg unapredjenja tržišne pozicije firme. Usvojen novi logo firme i slogan: „Alfa-plam“ – Sigurnost i toplina!

2009.-Nabavljena robotska mašina za zavarivanje, linija za uzdužno i poprečno sečenje lima, 2 mašine za savijanje lima, hidraulična presa i dr.oprema u vrednosti od oko 500.000 EUR. Firma ima 880 zaposlenih.

2010.- Nabavljen laser za sečenje i probijanje lima.Započela serijska proizvodnja štednjaka na čvrsto gorivo za etažno grejanje „Alfa Term 27“. , Firma kupuje u Vranju, u neposrednoj blizini svog sedišta 12.500 m2 izgrađenog proizvodno-skladišnog prostora i oko 13.000 m2 zemljišta.

Akcionarima isplaćena dividenda za prethodnu godinu, što je deseta uzastopna godišnja dividenda.



2011.- Nabavka ekscentar prese, nabavka linije za elektrostatičko nanošenje emajla, oprema za prečišćavanje otpadnih voda, analizator gasa.



2012.- Rekonstrukcija upravne zgrade, nabavljena nova mašina za brušenje čeličnih ploča, nabavka postrojenja za nanošenje emajla, izrada temelja za kolsku vagu i nabavka kolske vage, promena rukovodećeg organa, reorganizacija svih službi, nova služba marketinga, primanje novih radnika, sticanje sopstvenih akcija.



2013.- Kupovina poslovnih prostora (Bor, Surdulica, Niš, Subotica, Zemun), renoviranje restorana društvene ishrane sa kupovinom nove opreme, nabavka mehaničke prese, radijalne bušilice, izgradnja nove proizvodne hale.

2014.- Kupovina poslovnih prostora (Šabac, Subotica), izgradnja hale za zavarivanje kotlova, laserski centar za rezanje Trumpf, presa Amada, oprema za emajliranje, elektroviljuškari, nova računarska oprema.

2015.- Kupovina montažne traka sa transporterom, oprema za zavarivanje kotlova, nova presa Amada, kupovina prava industrijske tehnologije i robne marke, početak izgradnje hale montaže proizvoda na pelet, nabavka savremenih viljuškara.



Osnovna delatnost Društva je proizvodnja grejnih tela na čvrsto, tečno i gasovito gorivo, štednjaka na struju, kao i kombinaciju čvrsto gorivo-struja i struja-gas.

Proizvodi Društva prevashodno su namenjeni domaćinstvima.

Po obimu proizvodnje, plasmanu i kvalitetu, Društvo je vodeći proizvođač grejnih tela u Srbiji i Jugoistočnoj Evropi, a svrstava se i u red 5 najvećih u Evropi.

Danas, proizvodnju realizuje u 5 tehničko-tehnoloških celina, prema grupama proizvoda, a to su:

- Štednjaci i peći na čvrsta goriva
- Kamini i peći na čvrsta goriva
- Peći na gas
- Štednjaci, peći i kamini za etažno grejanje
- Štednjaci i rešoi.

Ukupna godišnja produkcija iznosi preko 150.000 jedinica. Asortiman proizvodnje permanentno se proširuje u skladu sa potrebama tržišta, a u cilju povećanja kvaliteta izrade proizvoda uvode se nove tehnologije. Svi proizvodi Društva poseduju odgovarajuće domaće i inostrane ateste, čime u celini ispunjavaju stroge zahteve za plasman na tržište EU.



Društvo svoje proizvode plasira na domaćem tržištu (oko 40%) i na tržištima Evrope (oko 60%). Osnovna izvozna tržišta su bivše jugoslovenske republike (BiH, Makedonija, Crna Gora, Slovenija i Hrvatska), zatim Nemačka, Italija, Austrija i Poljska.

Rukovodeći organ u Društvu je Odbor direktora koji ima ukupno 7 članova, od čega 2 izvršna, 4 neizvršna i jedan nezavisan.

Članovi Odbora direktora:

Zoran Čičak	predsednik Odbora direktora, neizvršni direktor
Goran Kostić	generalni direktor (izvršni direktor)
Branislav Popović	izvršni direktor
Miroljub Aleksić	neizvršni direktor
Marija Subotić	neizvršni direktor
Igor Markičević	neizvršni direktor
Avram Milenković	nezavisni direktor

Društvo je saglasno kriterijumima iz Zakona o računovodstvu i reviziji razvrstano u velika pravna lica.

Sedište Društva je u Vranju, ul. Radnička br.1

Poreski identifikacioni broj Društva je 100402750

Matični broj Društva je 7137923

Prosečan broj zaposlenih u 2015. godini bio je 690 (u 2014. godini 718)

## **2. OSNOV ZA SASTAVLJANJE I PRIKAZIVANJE FINANSIJSKIH IZVEŠTAJA**

Priloženi finansijski izveštaji su sastavljeni u skladu sa važećim propisima u Republici Srbiji zasnovanim na Zakonu o računovodstvu („Sl.glasnik RS“, br. 62/2013), koji propisuje Međunarodne računovodstvene standarde (MRS), odnosno Međunarodne standarde finansijskog izveštavanja (MSFI) kao osnov za sastavljanje i prezentaciju finansijskih izveštaja.

Rešenjem Ministra finansija Republike Srbije (broj 401-00-1380/2010-16 od 25. oktobra 2010. godine) utvrđen je prevod osnovnih tekstova MRS, odnosno MSFI, koji su izdati od Odbora za međunarodne računovodstvene standarde do 1. januara 2009. godine, kao i tumačenja izdata od Komiteta za tumačenje računovodstvenih standarda do 1. januara 2009. godine. Izmene i dopune postojećih MRS, odnosno MSFI i tumačenja standarda, zamene važećih MRS novim, koji su stupili na snagu počev od 1. januara 2009. godine, kao i primena novih tumačenja koja su stupila na snagu u narednom periodu, nisu imali za rezultat značajnije promene računovodstvenih politika Društva, niti materijalno značajan uticaj na finansijske izveštaje u periodu početne primene. I pored toga što mnoge od ovih promena nisu primenljive na poslovanje Društva, rukovodstvo Društva ne izražava eksplicitnu i bezrezervnu izjavu o usaglašenosti finansijskih izveštaja sa MRS i MSFI, koji se primenjuju na periode prikazane u priloženim finansijskim izveštajima.

Finansijski izveštaji su sastavljeni u skladu sa konceptom istorijskog troška i načelom stalnosti Društva.

Finansijski izveštaji su prikazani u formatu propisanim Pravilnikom o sadržini i formi obrazaca finansijskih izveštaja za privredna društva, zadruge i preduzetnike („Sl. glasnik RS“, br. 95/2014 i 144/2014), koji odstupa od načina prikazivanja određenih bilansnih pozicija kako to predviđa MRS 1 „Prezentacija finansijskih izveštaja“. Shodno tome, priloženi finansijski izveštaji nisu usaglašeni sa svim zahtevima MRS i MSF.

Prema Zakonu o računovodstvu finansijski izveštaji obuhvataju: bilans stanja, bilans uspeha, izveštaj o ostalom rezultatu, izveštaj o tokovima gotovine, izveštaj o promenama na kapitalu i napomene uz finansijske izveštaje.

Društvo je u sastavljanju ovih finansijskih izveštaja primenilo računovodstvene politike obelodanjene u Napomeni 3, koje su zasnovane na važećim računovodstvenim i poreskim propisima Republike Srbije.

## **3. PREGLED ZNAČAJNIH RAČUNOVODSTVENIH POLITIKA**

### **3.1. Korišćenje procenjivanja**

Sastavljanje i prikazivanje finansijskih izveštaja u skladu sa MRS i MSFI i računovodstvenim propisima važećim u Republici Srbiji zahteva od rukovodstva Društva korišćenje najboljih mogućih procena i razumnih pretpostavki, koje imaju efekte na iznose iskazane u finansijskim izveštajima i napomenama uz finansijske izveštaje.

Ove procene i pretpostavke su zasnovane na informacijama raspoloživim na dan bilansa stanja.

Najznačajnije procene odnose se na utvrđivanje obezvređenja finansijske i nefinansijske imovine, priznavanje odloženih poreskih sredstava, utvrđivanje rezervisanja za sudske sporove i definisanje pretpostavki neophodnih za aktuarski obračun naknada zaposlenima po osnovu otpremnina, i iste su obelodanjene u odgovarajućim računovodstvenim politikama i/ili napomenama uz finansijske izveštaje.

### **3.2. Preračunavanje stranih sredstava plaćanja i računovodstveni tretman kursnih razlika i efekata valutne klauzule**

Stavke uključene u finansijske izveštaje Društva odmeravaju se korišćenjem valute primarnog ekonomskog okruženja u kome Društvo posluje (funkcionalna valuta). Finansijski izveštaji prikazuju se u hiljadama RSD, koji predstavlja funkcionalnu i izveštajnu valutu Društva.

Sva sredstva i obaveze u stranim sredstvima plaćanja se na dan bilansa stanja preračunavaju u njihovu dinarsku protivvrednost primenom zvaničnog srednjeg deviznog kursa Narodne banke Srbije važećim na taj dan. Poslovne promene u stranim sredstvima plaćanja tokom godine preračunavaju se u dinarsku protivvrednost primenom zvaničnih deviznih kurseva Narodne banke Srbije važećim na dan poslovne promene.

Pozitivne i negativne kursne razlike nastale preračunom sredstava i obaveza iskazanih u stranim sredstvima plaćanja i preračunom transakcija u toku godine evidentiraju se u bilansu uspeha, kao finansijski prihodi, odnosno finansijski rashodi.

Pozitivni i negativni efekti ugovorenih deviznih klauzula u vezi potraživanja i obaveza, nastali primenom ugovorenog kursa, takođe se iskazuju kao deo finansijskih prihoda, odnosno finansijskih rashoda.

### **3.3. Uporedni podaci**

Uporedne podatke čine finansijski izveštaji Društva za 2014. godinu, koji su bili predmet revizije.

### **3.4. Poslovni prihodi**

Prihodi od prodaje su iskazani u iznosu fakturisane realizacije, tj. izvršene prodaje do kraja obračunskog perioda, pod uslovom da je sa tim danom nastao dužničko - poverilački odnos i da je ispostavljena faktura. Prihod se meri po poštenoj vrednosti primljene nadoknade ili potraživanja, uzimajući u obzir iznos svih trgovačkih popusta i količinskih rabata koje Društvo odobri. Razlika između poštene vrednosti i nominalnog iznosa naknade priznaje se kao prihod od kamate.

Prihod od prodaje se priznaje kada su zadovoljeni svi uslovi:

/a/ Društvo je prenelo na kupca sve značajne rizike i koristi od vlasništva;

/b/ rukovodstvo Društva ne zadržava niti upliv na upravljanje u meri koja se obično povezuje sa vlasništvom, niti kontrolu nad prodanim proizvodima i robom;

/c/ kada je moguće da se iznos prihoda pouzdano izmeri;

/d/ kada je verovatno da će poslovna promena da bude praćena prilivom ekonomske koristi u Društvo i

/e/ kad se troškovi koji su nastali ili će nastati u vezi sa poslovnom promenom mogu pouzdano da se izmere.

Prihodi od usluga iskazani su srazmerno stepenu završenosti usluge na dan bilansiranja.



### 3.5. Poslovni rashodi

Ukupne poslovne rashode čine: nabavna vrednost prodate robe; smanjenje vrednosti zaliha nedovršenih i gotovih proizvoda i nedovršenih usluga; troškovi materijala; troškovi goriva i energije; troškovi zarada, naknada zarada i ostali lični rashodi; troškovi proizvodnih usluga; troškovi amortizacije; troškovi dugoročnih

rezervisanja; nematerijalni troškovi, umanjeni za prihode od aktiviranja učinaka i robe i povećanje vrednosti zaliha nedovršenih i gotovih proizvoda i nedovršenih usluga.

Osnovni elementi i načela priznavanja rashoda su:

/a/ rashodi se priznaju, odnosno evidentiraju i iskazuju kada smanjenje budućih ekonomskih koristi koje je povezano sa smanjenjem sredstava ili povećanjem obaveza može pouzdano da se izmeri;

/b/ rashodi se priznaju na osnovu neposredne povezanosti rashoda sa prihodima (načelo uzročnosti);

/c/ kada se očekuje da će ekonomske koristi priticati tokom nekoliko obračunskih perioda, a povezanost sa prihodom može da se ustanovi u širem smislu ili posredno, rashodi se priznaju putem postupka sistemske i razumne alokacije;

/d/ rashodi se priznaju kada izdatak ne donosi nikakve ekonomske koristi ili kada i do iznosa do kojeg buduće ekonomske koristi ne ispunjavaju uslove ili su prestale da ispunjavaju uslove za priznavanje u bilansu stanja kao sredstvo;

/e/ rashodi se priznaju i u onim slučajevima kada nastane obaveza bez istovremenog priznavanja sredstva.

Nabavna vrednost prodate robe na veliko utvrđuje se u visini prodajne vrednosti robe na veliko, umanjene za iznos utvrđene razlike u ceni i ukalkulisanog PDV sadržanih u vrednosti prodate robe na veliko.

Nabavna vrednost prodate robe na malo utvrđuje se u visini prihoda od prodate robe, umanjene za iznos utvrđene razlike u ceni, kao i za iznos ukalkulisanog PDV, sadržanih u vrednosti prodate robe na malo.

### 3.6. Troškovi pozajmljivanja

Troškovi pozajmljivanja koji su direktno pripisivi sticanju, izgradnji ili proizvodnji sredstva koje se kvalifikuje čine deo nabavne vrednosti/cene koštanja tog sredstva. Drugi troškovi pozajmljivanja se priznaju kao rashod.

### 3.7. Finansijski prihodi i rashodi

Finansijski prihodi i rashodi obuhvataju: prihode i rashode iz odnosa sa matičnim, zavisnim i ostalim povezanim pravnim licima; prihode i rashode od kamata – od trećih lica (nezavisno od toga da li su dospeli i da li se plaćaju ili pripisuju iznosu potraživanja ili obaveze na dan bilansiranja); prihode i rashode od kursnih razlika i efekata valutne klauzule – prema trećim licima; i ostale finansijske prihode i rashode.

Prihodi od dividendi priznaju se kao prihod u godini kada se iste odobre za isplatu.

### 3.8. Dobici i gubici

Dobici predstavljaju povećanje ekonomske koristi, a obuhvataju prihode koji se javljaju u slučaju prodaje stalne imovine po vrednosti većoj od njihove knjigovodstvene vrednosti, zatim nerealizovane dobitke po osnovu prodaje tržišnih hartija od vrednosti (u slučaju kada se vrednovanje hartija od vrednosti vrši po njihovim tržišnim vrednostima), kao i dobitke koji nastaju pri povećanju knjigovodstvene vrednosti stalne imovine usled prestanka delovanja uslova za smanjenje njihove vrednosti.

Gubici nastaju po osnovu prodaje imovine po cenama nižim od njene knjigovodstvene vrednosti, zatim po osnovu rashodovanja neotpisanih osnovnih sredstava, po osnovu šteta koje se mogu u celini ili delimično nadoknaditi od osiguravajućih društava, po osnovu primene principa impariteta (umanjenje vrednosti imovine).

### 3.9. Nematerijalna ulaganja

Nematerijalno ulaganje je određivo nemonetarno sredstvo bez fizičkog sadržaja:

- koje služi za proizvodnju ili isporuku robe ili usluga, za iznajmljivanje drugim licima ili se koristi u administrativne svrhe;
- koje društvo kontroliše kao rezultat prošlih događaja; i
- od kojeg se očekuje priliv budućih ekonomskih koristi.

Nematerijalna ulaganja čine: ulaganja u razvoj; koncesije, patenti, licence i slična prava; ostala nematerijalna ulaganja; nematerijalna ulaganja u pripremi i avansi za nematerijalna ulaganja.

Nabavka nematerijalnih ulaganja u toku godine evidentira se po nabavnoj vrednosti. Nabavnu vrednost čini fakturna vrednost uvećana za sve zavisne troškove nabavke i sve troškove dovođenja u stanje funkcionalne pripravnosti. Cenu koštanja nematerijalnih ulaganja proizvedenih u sopstvenoj režiji čine direktni troškovi i pripadajući indirektni troškovi, koji se odnose na to ulaganje.

Troškovi pozajmljivanja nastali do momenta stavljanja nematerijalne imovine u upotrebu, kapitalizuju se, odnosno uključuju se u nabavnu vrednost.

Nakon što se prizna kao sredstvo, nematerijalno ulaganje se iskazuju po nabavnoj vrednosti ili po ceni koštanja umanjenoj za ukupan iznos obračunate amortizacije i ukupan iznos gubitaka zbog obezvređenja.

Na dan svakog bilansa stanja Društvo procenjuje da li postoji neka indicija o tome da je sredstvo možda obezvređeno. Ukoliko takva indicija postoji, Društvo procenjuje iznos sredstva koji može da se povрати. Ako je nadoknadiva vrednost sredstva manja od njegove knjigovodstvene vrednosti knjigovodstvena vrednost se svodi na nadoknadivu vrednost, za iznos gubitka od umanjenja vrednosti priznaje se rashod perioda.

Ako na dan bilansa stanja postoje nagoveštaji da prethodno priznat gubitak od umanjenja vrednosti ne postoji ili je umanjen, vrši se procena nadoknadive vrednosti tog sredstva. Gubitak zbog umanjenja vrednosti priznat u prethodnim godinama priznaje se kao prihod, a knjigovodstvena vrednost ove imovine se povećava do nadoknadive vrednosti.

Naknadni izdatak koji se odnosi na već priznata nematerijalna ulaganja, pripisuje se iskazanom iznosu tog sredstva, ako je verovatno da će priliv budućih ekonomskih koristi da bude veći od prvobitno procenjene stope prinosa tog sredstva.

Društvo priznaje u knjigovodstvenu vrednost nematerijalnog ulaganja, troškove zamene nekih delova tih stavki, u momentu kada ti troškovi nastanu i kada su zadovoljeni kriterijumi priznavanja iz MRS 38 – „Nematerijalna imovina“, (paragraf 21).

Svaki drugi naknadni izdatak priznaje se kao rashod u periodu u kome je nastao.

Nematerijalna ulaganja prestaju da se iskazuju u bilansu stanja, nakon otuđivanja ili kada je sredstvo trajno povučeno iz upotrebe i kada se od njegovog otuđenja ne očekuju nikakve buduće ekonomske koristi.

Dobici ili gubici koji proisteknu iz rashodovanja ili otuđenja utvrđuju se kao razlika između procenjenih neto priliva od prodaje i iskazanog iznosa sredstva i priznaju se kao prihod ili rashod u bilansu uspeha.

### 3.10. Nekretnine, postrojenja i oprema

Nekretnine, postrojenja i oprema su materijalna sredstva:

- koja Društvo drži za upotrebu u proizvodnji ili isporuku robe ili pružanje usluga, za iznajmljivanje drugim licima ili u administrativne svrhe;

- za koja se očekuje da će se koristiti duže od jednog obračunskog perioda; i

- čija je pojedinačna nabavna cena u vreme nabavke veća od prosečne bruto zarade po zaposlenom u Republici, prema poslednjem objavljenom podatku republičkog organa nadležnog za poslove statistike.

Nabavna vrednost/cena koštanja nekretnine, postrojenja i opreme se priznaje kao sredstvo ako, i samo ako:

- je verovatno da će se buduće ekonomske koristi povezane sa tim sredstvom priticati u Društvo; i
- se nabavne vrednost/cena koštanja tog sredstva može pouzdano utvrditi.

Nabavke nekretnina, postrojenja i opreme u toku godine evidentiraju se po nabavnoj vrednosti.

Nabavnu vrednost čini fakturna vrednost nabavljenih sredstava uvećana za sve zavisne troškove nabavke i sve troškove dovođenja u stanje funkcionalne pripravnosti. Cenu koštanja navedenih sredstava proizvedenih u sopstvenoj režiji čine direktni troškovi i pripadajući indirektni troškovi, koji se odnose na to ulaganje.

Troškovi pozajmljivanja nastali do momenta stavljanja sredstva u upotrebu, kapitalizuju se, odnosno uključuju se u nabavnu vrednost kupljenog sredstva.

Nakon što se priznaju kao sredstva, nekretnine, postrojenja i oprema, iskazuju se po nabavnoj vrednosti ili po ceni koštanja umanjenoj za ukupan iznos obračunate amortizacije i ukupan iznos gubitaka zbog obezvređenja.

Na dan svakog bilansa stanja Društvo procenjuje da li postoji neka indicija o tome da je sredstvo možda obezvređeno. Ukoliko takva indicija postoji, Društvo procenjuje iznos sredstva koji može da se povraća. Ako je nadoknadiva vrednost sredstva manja od njegove knjigovodstvene vrednosti knjigovodstvena vrednost se svodi na nadoknadivu vrednost a za iznos gubitka od umanjenja vrednosti priznaje se rashod perioda.

Ako na dan bilansa stanja postoje nagoveštaji da prethodno priznat gubitak od umanjenja vrednosti ne postoji ili je umanjeno, vrši se procena nadoknadive vrednosti tog sredstva. Gubitak zbog umanjenja vrednosti priznat u prethodnim godinama priznaje se kao prihod, a knjigovodstvena vrednost se povećava do nadoknadive vrednosti.

Naknadni izdatak koji se odnosi na već priznate nekretnine, postrojenja i opremu pripisuje se iskazanom iznosu tog sredstva, ako je verovatno da će priliv budućih ekonomskih koristi da bude veći od prvobitno procenjene stope prinosa tog sredstva i da se nabavna vrednost/cena koštanja naknadnog izdatka može pouzdano utvrditi.

Društvo priznaje u knjigovodstvenu vrednost neke nekretnine, postrojenja i opreme, troškove zamene nekih delova tih stavki, u momentu kada ti troškovi nastanu i kada su zadovoljeni kriterijumi priznavanja iz MRS 16 – „Nekretnine, postrojenja i oprema“, (paragraf 7).

Svaki drugi naknadni izdatak priznaje se kao rashod u periodu u kome je nastao.

Gradsko zemljište se iskazuje odvojeno od vrednosti nekretnine po nabavnoj vrednosti (ili kao rezidualna vrednost nekretnine koja se nalazi na tom zemljištu), a naknadno vrednovanje se vrši na isti način kao i za nekretnine, postrojenja i opremu.

Ne vrši se amortizacija zemljišta.



Nekretnine, postrojenja i oprema prestaju da se iskazuju u bilansu stanja, nakon otuđivanja ili kada je sredstvo trajno povučeno iz upotrebe i kada se od njegovog otuđenja ne očekuju nikakve buduće ekonomske koristi.

Dobici ili gubici koji proisteknu iz rashodovanja ili otuđenja utvrđuju se kao razlika između procenjenih neto priliva od prodaje i iskazanog iznosa sredstva i priznaju se kao prihod ili rashod u bilansu uspeha.

### 3.11. Investicione nekretnine

Investiciona nekretnina je nekretnina (*deo zgrade*) koju Društvo kao vlasnik drži radi ostvarivanja zarade od izdavanja nekretnine ili radi uvećanja vrednosti kapitala ili radi i jednog i drugog, a ne radi upotrebe za proizvodnju ili snabdevanje robom ili pružanja usluga ili za potrebe administrativnog poslovanja, ili prodaje u okviru redovnog poslovanja.

Početno merenje investicione nekretnine vrši se po nabavnoj vrednosti ili ceni koštanja. Pri početnom merenju, zavisni troškovi nabavke se uključuju u nabavnu vrednost ili cenu koštanja.

Nakon početnog priznavanja investiciona nekretnina se meri po nabavnoj vrednosti ili ceni koštanja umanjenoj za ukupan iznos ispravke vrednosti po osnovu amortizacije i ukupan iznos ispravke vrednosti po osnovu obezvređenja.

### 3.12. Amortizacija

Obračun amortizacije vrši se od početka narednog meseca u odnosu na mesec kada je sredstvo stavljeno u upotrebu.

Amortizacija se obračunava proporcionalnom metodom primenom stopa koje se utvrđuju na osnovu procenjenog korisnog veka upotrebe sredstava.

Osnovica za obračun amortizacije sredstva je nabavna vrednost

Korisni vek trajanja, odnosno amortizacione stope, preispituju se periodično i ako su očekivanja zasnovana na novim procenama značajno različita od prethodnih, obračun troškova amortizacije za tekući i budući period se koriguju.

Stope amortizacije za glavne kategorije nematerijalnih ulaganja, nekretnina, postrojenja i opreme, date su u sledećem pregledu:

Nematerijalna ulaganja	stopa 15%
Građevinski objekti	stope 2,00 do 2,50%
Proizvodna oprema	stope 7,00 do 15,00%
Putnička i teretna vozila	stope 10,00 do 15,50%
Kancelarijska oprema	stope 5,00 do 10,00%
Računarska oprema	stope 20,00 do 30,00%



Obračun amortizacije za poreske svrhe vrši se u skladu sa Zakonom o porezu na dobit preduzeća Republike Srbije i Pravilnikom o načinu razvrstavanja stalnih sredstava po grupama i načinu utvrđivanja amortizacije za poreske svrhe, što rezultira u odloženim porezima.

### 3.13. Umanjenje vrednosti imovine

Saglasno usvojenoj računovodstvenoj politici, rukovodstvo Društva proverava na svaki dan bilansa stanja da li postoje indikatori gubitka vrednosti imovine. U slučaju da takvi indikatori postoje, Društvo procenjuje nadoknadivu vrednost imovine.

Nadoknadivi iznos određen je kao viši od neto prodajne cene i upotrebne vrednosti. Neto prodajna cena je iznos koji se može dobiti prilikom prodaje imovine u transakciji između dve voljne nezavisne strane, umanjena za troškove prodaje, dok vrednost u upotrebi predstavlja sadašnju vrednost procenjenih budućih novčanih tokova za koje se očekuje da će nastati iz kontinuirane upotrebe imovine kroz njen ekonomski vek trajanja te prodaje na kraju veka trajanja.

Nadoknadivi iznos se procenjuje za svako zasebno sredstvo ili, ako to nije moguće, za jedinicu koja stvara novac kojoj to sredstvo pripada. Gde knjigovodstveni iznos prelazi taj procenjeni nadoknadivi iznos, vrednost imovine je umanjena do njenog nadoknadivog iznosa. Gubitak zbog obezvređenja se priznaje u iznosu razlike, na teret rashoda saglasno MRS 36 „Umanjenje vrednosti imovine“.

Rukovodstvo društva je procenilo da ne postoje indikatori gubitka vrednosti imovine sa stanjem na dan 31.12.2015.godine, tako da nije vršeno umanjenje vrednosti imovine.

### 3.14. Zalihe

Zalihe robe i materijala se mere po nabavnoj vrednosti. Nabavnu vrednost čine svi troškovi nabavke za dovođenje zaliha na njihovo sadašnje mesto i stanje. Troškovi nabavke zaliha obuhvataju kupovnu cenu, uvozne dažbine i druge obaveze (osim onih koje Društvo može naknadno da povрати od poreskih vlasti), troškove prevoza, manipulativne troškove i druge troškove koji se mogu direktno pripisati nabavci. Popusti, rabati i druge slične stavke se oduzimaju pri utvrđivanju troškova nabavke.

Izlaz zaliha materijala i robe se evidentira metodom prosečne ponderisane cene .

Zalihe nedovršene proizvodnje i gotovih proizvoda se mere po ceni koštanja, odnosno po neto prodajnoj vrednosti, ako je niža. Cenu koštanja čine svi troškovi konverzije i drugi nastali troškovi neophodni za dovođenje zaliha na njihovo sadašnje mesto i stanje, odnosno:

- troškovi direktnog rada;
- troškovi direktnog materijala i
- indirektni, odnosno opšti proizvodni troškovi.

U vrednost zaliha nedovršene proizvodnje i gotovih proizvoda ne ulaze, već predstavljaju rashod perioda:

- neuobičajeno veliko rasipanje materijala, radne snage ili drugi troškovi proizvodnje;
- troškovi skladištenja, osim ako ti troškovi nisu neophodni u procesu proizvodnje pre naredne faze proizvodnje;
- režijski troškovi administracije koji ne doprinose dovođenju zaliha na sadašnje mesto i u sadašnje stanje; i
- troškovi prodaje.

Neto prodajna vrednost predstavlja procenjenu prodajnu vrednost, umanjenu za procenjene troškove prodaje i procenjene troškove dovršenja (kod nedovršene proizvodnje). Ukoliko je neto prodajna vrednost zaliha nedovršene proizvodnje i gotovih proizvoda niža od njihove cene koštanja, vrši se delimičan otpis do neto prodajne vrednosti.

Terećenjem ostalih rashoda vrši se ispravka vrednosti zaliha u slučajevima kada se oceni da je potrebno svesti vrednost zaliha na njihovu neto prodajnu vrednost.

Oštećene zalihe i zalihe koje po kvalitetu ne odgovaraju standardima se u potpunosti otpisuju

Zalihe robe u maloprodaji iskazuju se po prodajnoj ceni u toku godine. Na kraju obračunskog perioda vrši se svođenje vrednosti zaliha na nabavnu vrednost putem alokacije realizovane razlike u ceni i poreza na dodatnu vrednost, obračunatih na prosečnoj osnovi, na vrednost zaliha u stanju na kraju godine i nabavnu vrednost prodate robe.

### 3.15. Finansijski instrumenti

Finansijski plasmani predstavljaju finansijska sredstva koja se prilikom početnog priznavanja mere po njihovoj nabavnoj vrednosti koja predstavlja poštemu vrednost nadoknade koja je data za njih. Troškovi transakcije se uključuju u početno merenje svih finansijskih sredstava.

Za potrebe merenja finansijskog sredstva nakon početnog priznavanja, finansijska sredstva se klasifikuju u četiri kategorije:

- (a) finansijska sredstva koja se drže radi trgovanja, početno priznata po fer vrednosti kroz dobit ili gubitak;
- (b) ulaganja koja se drže do roka dospeća;
- (c) zajmovi i potraživanja koji su potekli od strane društva i koji se ne drže radi trgovanja i
- (d) finansijska sredstva koja su raspoloživa za prodaju.

Finansijsko sredstvo se klasifikuje kao finansijsko sredstvo koje je raspoloživo za prodaju ukoliko sasvim ne pripada ni jednoj od ostale tri gore navedene kategorije finansijskih sredstava.

Finansijsko sredstvo klasifikuje se kao finansijsko sredstvo koje se drži radi trgovanja, a ne kao finansijsko sredstvo koje je raspoloživo za prodaju, ukoliko je to sredstvo deo portfelja sličnih sredstava za koje postoji obrazac trgovanja radi ostvarivanja dobitka iz kratkoročnih kolebanja cena ili marže dilera.

Posle početnog priznavanja, društvo meri finansijska sredstva, (uključujući i derivate koji su sredstva) po njihovim poštemim vrednostima, bez bilo kakvog umanjivanja za transakcione troškove koje može načiniti prilikom prodaje ili drugog otuđenja, osim:

- Zajmova i potraživanja i Ulaganja koja se drže do dospeća koja se mere po amortizovanoj ceni, primenom metoda efektivne kamatne stope;
- Ulaganja u vlasničke hartije koje se ne kotiraju na aktivnom tržištu i čija se fer vrednost ne može pouzdano izmeriti, koja se mere po nabavnoj ceni.

U Republici Srbiji ne postoji dovoljno tržišno iskustvo, stabilnost i likvidnost kod kupovine i prodaje finansijskih sredstava i zvanične tržišne informacije nisu u svakom trenutku raspoložive. Stoga, poštemu (fer) vrednost najčešće nije moguće pouzdano utvrditi u uslovima nepostojanja aktivnog tržišta, kako to zahtevaju MSFI.

Priznati dobitak ili gubitak koji proizilazi iz promene u poštemoj vrednosti finansijskog sredstva ili obaveze (koja nije deo odnosa zaštite) početno priznata po fer vrednosti kroz dobit ili gubitak, priznaje se kao kao dobitak ili gubitak u bilansu uspeha, a kod finansijske imovine raspoložive za prodaju na revalorizacionim rezervama.

Finansijski instrumenti se inicijalno vrednuju po fer vrednosti, uvećanoj za troškove transakcija (izuzev finansijskih sredstava ili finansijskih obaveza koje se vrednuju po fer vrednosti kroz bilans uspeha), koji su direktno pripisivi nabavci ili emitovanju finansijskog sredstva ili finansijske obaveze. Finansijska sredstva i

obaveze se evidentiraju u bilansu stanja Društva od momenta kada je Društvo ugovornim odredbama vezano za instrument.

Rukovodstvo vrši klasifikaciju finansijskih plasmana u momentu inicijalnog priznavanja. Klasifikacija zavisi od svrhe za koju su finansijska sredstva pribavljena.

Finansijska sredstva prestaju da se priznaju kada Društvo izgubi kontrolu nad ugovorenim pravima nad tim instrumentima. Finansijska obaveza prestaje da se priznaje kada Društvo ispuni obavezu ili kada je obaveza plaćanja predviđena ugovorom ukinuta ili istekla.

Finansijski instrumenti u skladu sa MRS 39 – Finansijski instrumenti: Priznavanje i odmeravanje, obuhvataju sledeće kategorije finansijskih instrumenata:

- (a) Finansijsko sredstvo ili finansijska obaveza po fer vrednosti kroz bilans uspeha;
- (b) Investicije koje se drže do dospeća;
- (c) Krediti (zajmovi) i potraživanja;
- (d) Finansijska sredstva raspoloživa za prodaju;

#### *3.15.1. Krediti (zajmovi) i potraživanja*

Zajmovi (kredit) i potraživanja su nederivatna finansijska sredstva sa fiksnim ili odredivim isplatama koja nisu kotirana na aktivnom tržištu osim:

- (a) sredstva koja Društvo namerava da proda odmah ili u kratkom roku i koja bi onda bila klasifikovana kao sredstva koja se drže radi trgovanja i ona koja Društvo posle početnog priznavanja naznači po fer vrednosti kroz bilans uspeha;
- (b) ona koja Društvo posle početnog priznavanja naznači kao raspoloživa za prodaju; ili
- (c) ona za koja imalac ne može u značajnoj meri povratiti svoju celokupnu početnu investiciju, osim ako to nije zbog pogoršanja kredita, i koja će biti klasifikovana kao raspoloživa za prodaju.

Učešće stečeno u paketu sredstava koja nisu zajmovi (kredit) ili potraživanja (na primer učešće u zajedničkom fondu ili sličnim fondovima) nije zajam (kredit) ili potraživanje.

#### *3.15.2. Finansijska sredstva raspoloživa za prodaju*

Finansijska sredstva raspoloživa za prodaju su nederivatna finansijska sredstva koja su naznačena kao raspoloživa za prodaju i nisu klasifikovana kao (a) zajmovi(kredit) i potraživanja (b) investicije koje se drže do dospeća ili (c) finansijska sredstva naznačena po fer vrednosti kroz bilans uspeha.

### **3.16. Kratkoročna potraživanja i plasmani**

Kratkoročna potraživanja obuhvataju potraživanja od kupaca – zavisnih i drugih povezanih pravnih lica i ostalih kupaca u zemlji i inostranstvu po osnovu prodaje proizvoda, robe i usluga.

Kratkoročni plasmani obuhvataju kredite, hartije od vrednosti i ostale kratkoročne plasmane sa rokom dospeća, odnosno prodaje do godinu dana od dana činidbe, odnosno od dana bilansa.

Kratkoročna potraživanja od kupaca mere se po vrednosti iz originalne fakture. Ako se vrednost u fakturi iskazuje u stranoj valuti, vrši se preračunavanje u izveštajnu valutu po srednjem kursu važećem na dan transakcije.

Promene deviznog kursa od datuma transakcije do datuma naplate potraživanja iskazuju se kao kursne razlike u korist prihoda ili na teret rashoda. Potraživanja iskazana u stranoj valuti na dan bilansa preračunavaju se prema važećem srednjem kursu NBS, a kursne razlike priznaju se kao prihod ili rashod perioda.



Kratkoročni finansijski plasmani koji se ne drže radi trgovanja mere se po amortizovanoj vrednosti, ne uzimajući u obzir nameru Društava da ih drže do dospeća.

Ukoliko postoji verovatnoća da Društvo neće biti u stanju da naplati sve dospele iznose (glavnicu i kamatu) prema ugovornim uslovima za date kredite, potraživanja ili ulaganja koja se drže do dospeća koja su iskazana po amortizovanoj vrednosti, nastao je gubitak zbog obezvređivanja ili nenaplaćenih potraživanja.

Na dan bilansa rukovodstvo Društva procenom utvrđuje naplativost potraživanja. Potraživanja kojima je na dan bilansa prošao rok od šezdeset dana od dana dospeća za naplatu indirektno se ispravljaju na teret rashoda perioda, bez prethodno izvršene procene od strane rukovodstva, ali obavezno uz pisanu odhuku Odbora direktora.

Ako je nenaplativost izvesna vrši se direktan otpis tih potraživanja odlukom odbora direktora Društva.

### **3.17. Gotovinski instrumenti i gotovina**

Gotovinski ekvivalenti i gotovina uključuju sredstva na računima kod banaka, gotovinu u blagajni, kao i visoko likvidna sredstva sa prvobitnim rokom dospeća do tri meseca ili kraće a koja se mogu brzo konvertovati u poznate iznose gotovine, uz beznačajan rizik od promene vrednosti.

### **3.18. Rezervisanja, potencijalne obaveze i potencijalna sredstva**

Rezervisanja se priznaju i vrše kada Društvo ima zakonsku ili ugovorenu obavezu kao rezultat prošlih događaja i kada je verovatno da će doći do odliva resursa kako bi se izmirila obaveza i kada se može pouzdano proceniti iznos obaveze.

Rezervisanja za otpremnine i jubilarne nagrade se odmeravaju po sadašnjoj vrednosti očekivanih budućih odliva primenom diskontne stope koja odražava kamatu na visokokvalitetne hartije od vrednosti koje su iskazane u valuti u kojoj će obaveze za penzije biti plaćene.

Rezervisanja za sudske sporove formiraju se u iznosu koji odgovara najboljoj proceni rukovodstva Društva u pogledu izdataka koji će nastati da se takve obaveze izmire.

Potencijalne obaveze se ne priznaju u finansijskim izveštajima, ali se obelodanjuju u napomenama uz finansijske izveštaje, osim ako je verovatnoća odliva resursa koji sadrže ekonomske koristi veoma mala.

Društvo ne priznaje potencijalna sredstva u finansijskim izveštajima već ih obelodanjuje u napomenama uz finansijske izveštaje, ukoliko je priliv ekonomskih koristi verovatan.

### **3.19. Naknade zaposlenima**

#### *3.19.1. Porezi i doprinosi za obavezno socijalno osiguranje*

U skladu sa propisima koji se primenjuju u Republici Srbiji, Društvo je obavezno da uplaćuje doprinose raznim državnim fondovima za socijalnu zaštitu. Ove obaveze uključuju doprinose na teret zaposlenih i na teret poslodavca u iznosima koji se obračunavaju primenom zakonom propisanih stopa. Društvo ima zakonsku obavezu da izvrši obustavu obračunatih doprinosa iz bruto zarada zaposlenih i da za njihov račun izvrši prenos obustavljenih sredstava u korist odgovarajućih državnih fondova.

Društvo nije u obavezi da zaposlenima nakon odlaska u penziju isplaćuje naknade koje predstavljaju obavezu penzionog fonda Republike Srbije. Doprinosi na teret zaposlenih i na teret poslodavca knjiže se na teret troškova u periodu na koji se odnose.

### *3.19.2. Obaveze po osnovu otpremnina i jubilarnih nagrada*

U skladu sa Zakonom o radu („Sl. glasnik RS“ broj 24/2005, 61/2005, 54/2009, 32/2013 i 75/2014) i Pojedinačnim opštim aktom o radu, Društvo je u obavezi da isplati otpremnine prilikom odlaska u penziju u visini 2 mesečne bruto zarade koju je zaposleni ostvario u mesecu koji prethodi mesecu u kome se isplaćuje otpremnina, koje pri tom ne mogu biti manje od 2 mesečne prosečne bruto zarade isplaćene u Društvu u mesecu koji prethodi mesecu u kome se isplaćuje otpremnina.

Pored toga, Društvo je u obavezi da isplati i jubilarne nagrade u iznosu od jedne polovine do tri prosečne mesečne zarade. Broj mesečnih zarada za jubilarne nagrade određuje se na osnovu broja godina koje je zaposleni proveo u Društvu.

Obračun i iskazivanje dugoročnih obaveza po osnovu otpremnina i jubilarnih nagrada izvršeno je korišćenjem metoda sadašnje vrednosti budućih očekivanih isplata, na osnovu obračuna aktuara.

ili Društvo otpremnine izmiruje na teret tekućih rashoda. Rukovodstvo Društva smatra da sadašnja vrednost definisanih dugoročnih naknada zaposlenima nije materijalno značajna, te priloženi finansijski izveštaji ne sadrži rezervisanja po gore navedenom osnovu u visini njihove sadašnje vrednosti, u skladu sa zahtevima MRS 19 „Naknade zaposlenima“.

### *3.19.3. Kratkoročna, plaćena odsustva*

Akumulirana plaćena odsustva mogu da se prenose i koriste u narednim periodima, ukoliko u tekućem periodu nisu iskorišćena u potpunosti. Očekivani troškovi plaćenih odsustava se priznaju u iznosu kumuliranih neiskorišćenih prava na dan bilansa, za koje se očekuje da će biti iskorišćeni u narednom periodu. U slučaju neakumuliranog plaćenog odsustva, obaveza ili trošak se ne priznaju do momenta kada se odsustvo iskoristi.

### *3.19.4. Učešće u dobiti zaposlenih*

Društvo priznaje obaveze i trošak za učešće u dobiti zaposlenih u skladu sa Odlukom Odbora direktora ili drugom odlukom rukovodstva Društva.

## **3.20. Porez na dobitak**

### *3.20.1. Tekući porez*

Poreski rashod perioda predstavlja iznos koji se obračunava i plaća u skladu sa odredbama Zakona o porezu na dobit pravnih lica („Sl. glasnik RS“ br. 18/2010, 101/2011, 119/2012, 47/2013, 108/2013 i 68/2014 - dr. zakon, 142/2014, 91/2015 – autentično tumačenje i 112/2015). Porez na dobit obračunat je po stopi od 15% na poresku osnovicu koja je prikazana u poreskom bilansu, nakon umanjjenja za iskorišćene poreske kredite. Oporeziva osnovica uključuje dobitak iskazan u bilansu uspeha, koji je korigovan u skladu sa poreskim propisima Republike Srbije.

Neiskorišćeni deo poreskog kredita može se preneti na račun poreza na dobit iz budućih obračunskih perioda, ali ne duže od 10 godina. Gubici iz tekućeg perioda mogu se koristiti za umanjjenje poreske osnovice budućih obračunskih perioda, ali ne duže od 5 godina.

### *3.20.2. Odloženi porez*

Odloženi porez na dobitak se obračunava za sve privremene razlike između poreske osnovice imovine i obaveza i njihove knjigovodstvene vrednosti. Trenutno važeće poreske stope na dan bilansa su korišćene za obračun iznosa odloženog poreza. Odložene poreske obaveze priznaju se za sve oporezive privremene razlike. Odložena poreska sredstva priznaju se za odbitne privremene razlike i za efekte prenetog gubitka i neiskorišćenih poreskih kredita iz prethodnih perioda do nivoa do kojeg je verovatno da će postojati budući oporezivi dobiti na teret kojih se odložena poreska sredstva mogu iskoristiti.

Tekući i odloženi porezi priznaju se kao prihodi i rashodi i uključeni su u neto dobitak perioda.

### 3.21. Zarada po akciji

Društvo izračunava i obelodanjuje osnovnu zaradu po akciji. Osnovna zarada po akciji obračunava se deljenjem neto dobiti koja pripada akcionarima, imaozima običnih akcija Društva, ponderisanim prosečnim brojem izdatih običnih akcija u toku perioda.

### 3.22. Raspodela dividendi

Distribucija dividendi akcionarima Društva se u finansijskim izveštajima Društva priznaje kao obaveza u periodu u kojem su akcionari Društva odobrili dividende.

### 3.23. Obelodanjivanje odnosa sa povezanim licima

Za svrhe ovih finansijskih izveštaja, pravna lica se tretiraju kao povezana ukoliko jedno pravno lice ima mogućnost kontrolisanja drugog pravnog lica ili vrši značajan uticaj na finansijske i poslovne odluke drugog lica, što je definisano u MRS 24 „Obelodanjivanje odnosa sa povezanim licima“.

Odnosi između Društva i njegovih povezanih pravnih lica regulisani su na ugovornoj osnovi i po tržišnim uslovima. Stanja potraživanja i obaveza na dan bilansa stanja, kao i transakcije u toku izveštajnih perioda nastale sa povezanim pravnim licima posebno se obelodanjuju u napomenama uz finansijske izveštaje.

### 3.24. Pravična (fer) vrednost

Poslovna politika Društva je da obelodani informacije o pravičnoj vrednosti aktive i pasive za koju postoje zvanične tržišne informacije i kada se pravična vrednost značajno razlikuje od knjigovodstvene vrednosti. U Republici Srbiji ne postoji dovoljno tržišnog iskustva, kao ni stabilnosti i likvidnosti kod kupovine i prodaje potraživanja i ostale finansijske aktive i pasive, pošto zvanične tržišne informacije nisu u svakom trenutku raspoložive. Stoga, pravičnu vrednost nije moguće pouzdano utvrditi u odsustvu aktivnog tržišta. Rukovodstvo Društva vrši procenu rizika i u slučajevima kada se oceni da vrednost po kojoj se imovina vodi u poslovnim knjigama neće biti realizovana vrši ispravku vrednosti.

## 4. UPRAVLJANJE FINANSIJSKIM RIZICIMA

Društvo je u svom redovnom poslovanju u različitom obimu izloženo određenim finansijskim rizicima i to:

- kreditni rizik,
- tržišni rizik (koji obuhvata rizik od promene kursa stranih valuta, rizik od promene kamatnih stopa i rizik od promene cena) i
- rizik likvidnosti.

Upravljanje rizicima u Društvu je usmereno na minimiziranje potencijalnih negativnih uticaja na finansijsko stanje i poslovanje Društvu u situaciji nepredvidivosti finansijskih tržišta.

Upravljanje rizicima definisano je *Pravilnikom* o sistemu internih kontrola i upravljanju rizicima.

### 4.1. Kreditni rizik

Kreditni rizik je rizik da će jedna strana u finansijskom instrumentu, neispunjenjem svoje obaveze, prouzrokovati finansijski gubitak druge strane.

Kreditni rizik nastaje kod gotovine i gotovinskih ekvivalenata, depozita u bankama i finansijskim institucijama, potraživanja od pravnih i fizičkih lica i preuzetih obaveza.



## 4.2. Tržišni rizik

Rizik da će fer vrednost ili budući tokovi gotovine finansijskog instrumenta fluktuirati usled promena tržišnih cena. Tržišni rizik se sastoji od tri vrste rizika:

- valutnog rizika,
- rizika kamatne stope i
- drugih rizika od promene cene.

### 4.2.1. Rizik od promene kursa stranih valuta

Valutni rizik je rizik od fluktuiranja fer vrednosti ili budućih tokova gotovine finansijskog instrumenta usled promene deviznog kursa.

Valutni rizik (ili rizik od kursnih promena) se javlja kod finansijskih instrumenata koji su označeni u stranoj valuti, to jest u valuti koja nije funkcionalna valuta u kojoj su oni odmereni.

### 4.2.2. Rizik od promene kamatnih stopa

Rizik od promene kamatnih stopa je rizik da će fer vrednost ili budući tokovi gotovine finansijskog instrumenta fluktuirati usled promena tržišnih kamatnih stopa.

Rizik od kamatne stope se javlja kod kamatonosnih finansijskih instrumenata priznatih u bilansu stanja (na primer, krediti i potraživanja i emitovani dužnički instrumenti) i kod nekih finansijskih instrumenata koji nisu priznati u bilansu stanja (na primer, nekim obavezama po kreditima).

### 4.2.3. Rizik od promene cena

Rizik od promene cena je rizik da će fer vrednost ili budući tokovi gotovine finansijskog instrumenta fluktuirati zbog promena tržišnih cena (koje nisu one koje nastaju od rizika kamatne stope ili valutnog rizika), bilo da su te promene prouzrokovane faktorima specifičnim za pojedinačni finansijski instrument ili njegovog emitenta, ili da faktori utiču na sve slične finansijske instrumente kojima se trguje na tržištu

Rizik od promene cena se javlja kod finansijskih instrumenata zbog promena, na primer, cena robe ili cena kapitala.

## 4.3. Rizik likvidnosti

Rizik likvidnosti je rizik da će Društvo imati poteškoća u izmirenju obaveza povezanih sa finansijskim obavezama.

## 5. PROMENE RAČUNOVODSTVENIH POLITIKA I NAKNADNO UTVRĐENE GREŠKE

Materijalno značajnom greškom smatra se greška koja pojedinačno ili kumulativno iznosi više od 2% ukupnih prihoda. Ukoliko je iznos greške niži, korekcija se sprovodi kroz bilans uspeha tekuće godine.

Materijalno značajni efekti promene računovodstvenih politika i naknadno utvrđenih grešaka se koriguju retroaktivno uz prilagođavanje uporednih podataka u finansijskim izveštajima, osim ako je to praktično neizvodljivo (tada se promena računovodstvene politike primenjuje prospektivno).





## 6. BILANS USPEHA

### 6.1 PRIHODI OD PRODAJE ROBE

	2015.	2014.
	RSD hiljada	RSD hiljada
<b>Domaće tržište</b>		
Prihodi od prodaje robe-povezana lica	2.099	/
Prihodi od prodaje robe	27.762	24.133
<b>Svega</b>	<b>29.861</b>	<b>24.133</b>
<b>Inostrano tržište</b>		
Prihodi od prodaje robe	14.733	7.895
<b>Svega</b>	<b>14.733</b>	<b>7.895</b>
<b>Ukupno</b>	<b>44.594</b>	<b>32.028</b>

### 6.2 PRIHODI OD PRODAJE PROIZVODA I USLUGA

	2015.	2014.
	RSD hiljada	RSD hiljada
<b>Domaće tržište</b>		
Prihodi od prodaje proizvoda i usluga ostalim povezanim pravnim licima	496	550
Prihodi od prodaje proizvoda i usluga	2.136.994	1.720.796
<b>Svega</b>	<b>2.137.490</b>	<b>1.721.346</b>
<b>Inostrano tržište</b>		
Prihodi od prodaje proizvoda i usluga	3.072.865	2.879.641
<b>Svega</b>	<b>3.072.865</b>	<b>2.879.641</b>
<b>Ukupno</b>	<b>5.210.355</b>	<b>4.600.987</b>

## 6.3

## POVEĆANJE VREDNOSTI ZALIHA UČINAKA

	2015.	2014.
	RSD hiljada	RSD hiljada
Nedovršena proizvodnja na dan 31. decembra	89.208	76.973
Gotovi proizvodi na dan 31. decembra	763.817	698.194
Minus:		
Nedovršena proizvodnja na dan 01. januara	76.973	67.463
Gotovi proizvodi na dan 01. januara	698.194	558.395
<b>Ukupno:</b>	<b>77.858</b>	<b>149.309</b>

## 6.4

## DRUGI POSLOVNI PRIHODI

	2015.	2014.
	RSD hiljada	RSD hiljada
Prihodi od zakupnina	8.739	4.053
<b>Ukupno</b>	<b>8.739</b>	<b>4.053</b>

## 6.5

## NABAVNA VREDNOST PRODATE ROBE

	2015.	2014.
	RSD hiljada	RSD hiljada
Nabavna vrednost prodate robe na veliko	42.869	25.238
<b>Ukupno</b>	<b>42.869</b>	<b>25.238</b>

## 6.6.

## PRIHODI OD AKTIVIRANJA UČINAKA I ROBE

	2015.	2014.
	RSD hiljada	RSD hiljada
Prihodi od aktiviranja ili potrošnje proizvoda i usluga za sopstvene potrebe	19.618	42.407
<b>Ukupno</b>	<b>19.618</b>	<b>42.407</b>

## 6.7.

## TROŠKOVI MATERIJALA

	2015.	2014.
	RSD hiljada	RSD hiljada
Troškovi materijala za izradu	2.861.329	2.633.576
Troškovi ostalog materijala (režijskog)	62.452	48.289
Troškovi goriva i energije	116.163	110.020
<b>Ukupno</b>	<b>3.039.944</b>	<b>2.791.885</b>

6.8. TROŠKOVI ZARADA, NAKNADA ZARADA I OSTALI LIČNI RASHODI

	2015.	2014.
	RSD hiljada	RSD hiljada
Troškovi neto zarada i naknada zarada	650.445	626.615
Troškovi poreza i doprinosa na zarade i naknade zarada na teret poslodavca	115.953	112.632
Troškovi naknada po ugovoru o delu	108	3
Troškovi naknada po ugovoru o privremenim i povremenim poslovima	58.518	28.551
Troškovi naknada fizičkim licima po osnovu ostalih ugovora	7.856	1.768
Troškovi naknada direktoru, odnosno članovima organa upravljanja i nadzora	5.273	4.987
Ostali lični rashodi i naknade	66.041	14.216
<b>Ukupno</b>	<b>904.194</b>	<b>788.772</b>

6.9. TROŠKOVI PROIZVODNIH USLUGA

	2015.	2014.
	RSD hiljada	RSD hiljada
Troškovi transportnih usluga	40.896	63.444
Troškovi usluga održavanja	12.010	13.574
Troškovi zakupnina	46.797	20.987
Troškovi sajмова	6.637	2.141
Troškovi reklame i propagande	136.585	63.141
Troškovi ostalih usluga	63.319	51.043
<b>Ukupno</b>	<b>306.244</b>	<b>214.330</b>

6.10. TROŠKOVI AMORTIZACIJE I DUGOROČNIH REZERVISANJA

	2015.	2014.
	RSD hiljada	RSD hiljada
Amortizacija nematerijalnih ulaganja	2.185	730
Amortizacija građevinskih objekata	35.430	36.154
Amortizacija opreme i postrojenja	126.194	103.572
Amortizacija investicionih nekretnina	3.100	1.701
<i>Svega</i>	<b>166.909</b>	<b>142.157</b>
Rezervisanja za otpremninu	75.000	/
Rezervisanja za neiskorišćeni godišnji odmor	8.815	22.490
<i>Svega</i>	<b>83.815</b>	<b>22.490</b>
<b>Ukupno:</b>	<b>250.724</b>	<b>164.647</b>

## 6.11. NEMATERIJALNI TROŠKOVI

	2015.	2014.
	RSD hiljada	RSD hiljada
Troškovi neproizvodnih usluga	90.139	86.987
Troškovi reprezentacije	20.244	13.547
Troškovi premija osiguranja	11.675	9.991
Troškovi platnog prometa	12.905	16.024
Troškovi članarina	3.715	3.503
Troškovi poreza	15.691	10.052
Troškovi doprinosa	599	623
Ostali nematerijalni troškovi	27.122	19.975
<b>Ukupno</b>	<b>182.090</b>	<b>160.702</b>

## 6.12 FINANSIJSKI PRIHODI I RASHODI

	2015.	2014.
	RSD hiljada	RSD hiljada
<i>Finansijski prihodi</i>		
Prihodi od kamata-povezana pravna lica	21.811	8.748
Prihodi od kamata	43.904	64.965
Pozitivne kursne razlike	57.217	128.184
Prihodi po osnovu efekata valutne klauzule	294	19.187
Ostali finansijski prihodi	5.913	374
<b>Ukupno:</b>	<b>129.139</b>	<b>221.458</b>
<i>Finansijski rashodi</i>		
Rashodi po osnovu efekta valutne klauzule-maticna pravna lica	27	
Rashodi kamata-povezana pravna lica	82	/
Rashodi kamata	3.392	777
Negativne kursne razlike	33.813	24.993
Rashodi po osnovu efekata valutne klauzule	773	2.872
Ostali finansijski rashodi	/	38
<b>Ukupno:</b>	<b>38.087</b>	<b>28.680</b>

## 6.13. OSTALI PRIHODI

	2015.	2014.
	RSD hiljada	RSD hiljada
<i>Ostali prihodi</i>		
Dobici od prodaje nematerijalnih ulaganja, nekretnina, postrojenja i opreme	/	1.854
Dobici od prodaje materijala	/	2
Viškovi	24.502	13.249
Naplaćena otpisana potraživanja	1.212	188
Prihodi po osnovu naknadno primljenih gratis pošiljki	1.773	/
Prihodi po osnovu efekata ugovorene zaštite od rizika koji ne ispunjavaju uslove da se iskažu u okviru ostalog sveobuhvatnog rezultata		30
Prihodi od ukidanja dugoročnih rezervisanja	2.498	12.945
Ostali nepomenuti prihodi	963	4.638
<b>Svega</b>	<b>30.948</b>	<b>32.906</b>
<i>Prihodi od usklađivanja vrednosti imovine</i>		
Prihodi od usklađivanja vrednosti potraživanja finansijskih plasmana	36.236	24.673
<b>Svega</b>	<b>36.236</b>	<b>24.673</b>
<b>Ukupno</b>	<b>67.184</b>	<b>57.579</b>

## 6.14.

## OSTALI RASHODI

	2015.	2014.
	RSD hiljada	RSD hiljada
<i>Ostali rashodi</i>		
Gubici po osnovu rashodovanja i prodaje nematerijalnih ulaganja, nekretnina, postrojenja i opreme	/	160
Troškovi rashodovanja alata i inventara	2.045	/
Gubici od prodaje materijala	10	/
Manjkovi	239	62
Izdaci za humanitarne, kulturne, sportske i dr. aktivnosti	1.456	6.462
Troškovi sporova	2.870	2.651
Rashodi iz ranijih godina	8	24.955
Rashodi robe	31	/
Rashodi materijala	11.401	6.476
Ostali nepomenuti rashodi	113	108
<b>Svega</b>	<b>18.173</b>	<b>40.874</b>
<i>Rashodi po osnovu obezvređenja imovine</i>		
Obezvređenje vrednosti zaliha robe	4.500	/
Obezvređenje potraživanja i kratkoročnih finansijskih plasmana	/	130.539
<b>Svega</b>	<b>4.500</b>	<b>130.539</b>
<b>Ukupno</b>	<b>22.673</b>	<b>171.413</b>





## 7. BILANS STANJA

### 7.1. NEMATERIJALNA IMOVINA

O P I S	Ulaganja u razvoj	Koncesije, patenti, licence, robne i uslužne marke	Ostala nematerijalna imovina	Ukupno nematerijalna ulaganja
	Kto (010)	Kto (011)	Kto (014)	

#### NABAVNA VREDNOST

Stanje 1. Januara	604	8.661	7.431	16.696
Direktna povećanja (nabavke)	4.295	582.498	6.794	593.587
Povećanje prenosom sa ulaganja u pripremi				
Otuđenje				
Revalorizacija				
Ostala povećanja / (smanjenja)				
<b>Saldo 31. Decembra</b>	<b>4.899</b>	<b>591.159</b>	<b>14.225</b>	<b>610.283</b>

#### ISPRAVKA VREDNOSTI

Stanje 1. Januara	6	1.058		1.064
Amortizacija za tekuću godinu	167	2.018		2.185
Otuđenje				
Revalorizacija				
Ostala povećanja / (smanjenja)	1			1
<b>Saldo 31. Decembra</b>	<b>174</b>	<b>3.076</b>		<b>3.250</b>

<b>SADAŠNJA VREDNOST</b>	<b>4.725</b>	<b>588.083</b>	<b>14.225</b>	<b>607.033</b>
--------------------------	--------------	----------------	---------------	----------------

Nabavka nematerijalne imovine se najvećim delom (RSD 580.108 hiljada) odnosi na kupovinu prava industrijske tehnologije "Calux Know How i projekti" za proizvodnju peći na pelet robne marke – Brenda Calux. Nabavka je izvršena od firme Foverome Holdings LTD Limasom, Kipar.

### 7.2. NEKRETNINE, POSTROJENJA I OPREMA

O P I S	Građevinsko zemljište	Građevinski objekti	Postrojenja i oprema	Investicione nekretnine	Nekretnine, postrojenja, oprema u pripremi	Avansi za nekretnine, postrojenja i opremu	Ukupno osnovna sredstva
	Kto (021)	Kto (022)	Kto (023)	Kto (024)	Kto (026)	Kto (028)	

#### NABAVNA VREDNOST

Stanje 1. Januara	63.140	1.490.374	1.626.454	123.834	217.224	119.526	3.640.552
Direktna povećanja (nabavke)					403.602	270.714	674.316
Povećanje prenosom sa ulaganja u pripremi		25.040	228.076		(253.116)	(156.976)	(156.976)
Otuđenje			(13.366)				(13.366)
Revalorizacija							-
Ostala povećanja / (smanjenja)			(5.327)	370	(4.299)		(9.255)
<b>Saldo 31. Decembra</b>	<b>63.140</b>	<b>1.515.414</b>	<b>1.835.837</b>	<b>124.204</b>	<b>363.412</b>	<b>233.264</b>	<b>4.135.271</b>

#### ISPRAVKA VREDNOSTI

Stanje 1. Januara		490.211	1.151.827	5.871			1.647.909
Amortizacija za tekuću godinu		35.430	126.194	3.100			164.724
Otuđenje			(16.799)				(16.799)
Revalorizacija							-
Ostala povećanja / (smanjenja)			66			6.874	6.940
<b>Saldo 31. Decembra</b>		<b>525.641</b>	<b>1.261.288</b>	<b>8.971</b>		<b>6.874</b>	<b>1.802.774</b>

<b>SADAŠNJA VREDNOST</b>	<b>63.140</b>	<b>989.773</b>	<b>574.549</b>	<b>115.233</b>	<b>363.412</b>	<b>216.390</b>	<b>2.332.497</b>
--------------------------	---------------	----------------	----------------	----------------	----------------	----------------	------------------



### 7.3. DUGOROČNI FINANSIJSKI PLASMANI

Učešća u kapitalu predstavljaju dugoročna finansijska ulaganja u (redovne ili preferencijalne) akcije i udele društava, banaka i osiguravajućih društava.

Učešća u kapitalu su iskazana:

- prema metodi nabavne vrednosti, po kojoj investitor iskazuje svoje ulaganje po nabavnoj vrednosti. Investitor priznaje prihod samo u onoj meri u kojoj primi svoj deo iz raspodele neraspoređene neto dobiti korisnika ulaganja, do koje dođe nakon dana kada ga je investitor stekao. Deo iz raspodele koji se primi u iznosu koji je viši od takve dobiti smatra se povraćajem investicija i iskazuje se kao smanjenje nabavne vrednosti investicije.

- u skladu sa MRS 39, na način opisan u tački 3(I).

Učešća u kapitalu odnose se na akcije (udele) kod:

	2015.	2014.
	RSD hiljada	RSD hiljada
<i>Ostalih pravnih lica i druge hartije od vrednosti raspoložive za prodaju</i>		
Jubmes banka (14.415 akcija)	66.050	43.245
Gunoplastika	70	70
Komercijalna banka (60)	97	132
Robna kuća Nikšićanka	49	468
Regionalna agencija za ekonomski razvoj-VEEDA	30	30
Univerzal banka (28.284)	16.970	16.970
Univerzal banka – ispravka vrednosti	-16.970	-16.970
<b>Ukupno:</b>	<b>66.296</b>	<b>43.945</b>

Dugoročni plasmani odnose se na plasmane:

	2015.	2014.
	RSD hiljada	RSD hiljada
<i>Ostalim povezanim pravnim licima</i>		
Pionir DOO -Beograd	814.455	650.439
<b>Ukupno</b>	<b>814.455</b>	<b>650.439</b>

Aneksom 3 Ugovora o zajmu broj OKO 7/2014 od 01.07.2015. godine kamatna stopa je definisana u visini od 1% godišnje, a aneksom 4. od 30.10.2015. godine visina zajma sa pripisanom obračunatom kamatom povećana je na maksimalnih 8.000.000,00 evra.

*Nema neusaglašenosti*

### 7.4. OSTALI DUGOROČNI PLASMANI

	2015.	2014.
	RSD hiljada	RSD hiljada
Ostali dugoročni finansijski plasmani	3	124
<b>Ukupno:</b>	<b>3</b>	<b>124</b>

### 7.5. ZALIHE

	2015.	2014.
	RSD hiljada	RSD hiljada
Materijal	714.352	623.604
Rezervni delovi	33.393	35.747
Alat i sitan inventar	967	1.380
Nedovršena proizvodnja	89.207	76.973
Gotovi proizvodi	763.817	698.194
Roba	129.815	28.316
Plaćeni avansi za zalihe i usluge	45.228	66.357
<b>Ukupno</b>	<b>1.776.779</b>	<b>1.530.571</b>

### 7.6. POTRAŽIVANJA PO OSNOVU PRODAJE

Potraživanja po osnovu prodaje odnose se na potraživanja od kupaca:

	2015.	2014.
	RSD hiljada	RSD hiljada
<i>Potraživanja po osnovu prodaje</i>		
Kupci u zemlji-povezana pravna lica	3.926	2.011
Kupci u zemlji	169.203	174.269
Kupci u inostranstvu	576.098	659.532
Minus: Ispravka vrednosti	144.565	166.158
<b>Ukupno</b>	<b>604.662</b>	<b>669.654</b>

Najveći kupci u zemlji po prometu u 2015. godini su:

Naziv kupca	RSD 000	% u odnosu na ukupan promet kupaca u zemlji
Gros company doo-Čačak	617.586	23,43
Spektar plus doo-Ivanjica	381.205	14,46
Svetlost doo-Niš	345.300	13,10
Termovent doo-Užice	327.187	12,41
Vitez & com doo-Vranje	310.439	11,78
Metalac metalurgija ad-Noví Sad	240.625	9,13
Zavarivač inženjering	94.149	3,57
Metalkomerc doo-Leskovac	61.440	2,33
Itis doo-Vranje	74.570	2,83
Ostali	183.425	6,96
<b>Ukupno:</b>	<b>2.635.926</b>	<b>100</b>

Procenat usaglašenih potraživanja od kupaca u zemlji je 72%

Najveći kupci u inostranstvu po prometu u 2015. godini su:

Naziv kupca	RSD 000	% u odnosu na ukupan promet kupaca u inostranstvu
Potera-Podujevo-Kosovo	442.194	14,56
MG Mind-Mrkonjić Grad-Bosna i Hercegovina	439.665	14,43
Madaco-Banja Luka-Republika Srpska	469.717	15,42
Maremi trejd-Kumanovo-Makedonija	243.804	8,00
Granexport-Skoplje-Makedonija	186.449	6,12
Palazzetti-Porcia-Italija	143.743	4,72
Wamsler-Minhen-Nemačka	134.106	4,40
Captus-Podgorač-Hrvatska	114.077	3,74
Arjan-A-Peškopeja -Albanija	100.330	3,28
Ostali	772.070	25,33
<b>Ukupno:</b>	<b>3.046.155</b>	<b>100</b>

Procenat usaglašenih potraživanja od kupaca u inostranstvu je 75%.

#### 7.7. ODLOŽENA PORESKA SREDSTVA I OBAVEZE

Odložena poreska sredstva u iznosu od RSD 21.623 hiljada, obuhvataju iznose poreza iz dobiti koji mogu da se povrate u narednim periodima po osnovu odbitnih privremenih razlika, neiskorišćenih poreskih gubitaka i kredita. Priznaju se u meri u kojoj je verovatno da će budući oporezivi dobitak biti ostvaren.

Odložena poreska sredstva po godinama:

	2015.	2014.
	RSD hiljada	RSD hiljada
Odložena poreska sredstva	21.623	31.047
<b>Neto odložena poreska sredstva</b>	<b>21.623</b>	<b>31.047</b>

Dozvoljeno je prebijanje odloženih poreskih sredstava i obaveza.

Odnose se na odstupana između knjigovodstvene poreske amortizacije, akturski izveštaj po osnovu jubilarnih nagrada i po osnovu otpremnina kod odlaska u penziju.

#### 7.8. DRUGA POTRAŽIVANJA

Druga potraživanja obuhvataju:

	2015.	2014.
	RSD hiljada	RSD hiljada
Potraživanja za kamatu i dividende	3.711	3.004
Potraživanja od zaposlenih	31	168
Potraživanja od državnih organa i organizacija	3.377	1.061
Ostala kratkoročna potraživanja	/	1.675
<b>Ukupno</b>	<b>7.119</b>	<b>5.908</b>

## KRATKOROČNI FINANSIJSKI PLASMANI

7.9.

			2015.	2014.
	Oznaka valute	Kamatna stopa	RSD hiljada	RSD hiljada
Kratkoročni potrošački krediti			5.928	8.480
Sindikalni krediti			4.002	2.218
<b>Svega</b>			<b>9.930</b>	<b>10.698</b>
<i>Kratkoročne pozajmice drugim pravnim licima</i>				
Krušik akumulatori ad, Beograd	EUR		18.244	18.144
Vaterpolo klub Radnički	EUR		/	10.629
Minus: Ispravka vrednosti			17.988	26.745
<b>Svega</b>			<b>256</b>	<b>2.028</b>
<i>Ostali kratkoročni finansijski plasmani</i>				
Societe Generale banka	EUR	2013.god 3,5% od septembra 2014. god 2,75%, a od marta 2015. 2,00%	1.516.069	1.837.707
<b>Svega</b>			<b>1.516.069</b>	<b>1.837.707</b>
<b>Ukupno:</b>			<b>1.526.255</b>	<b>1.850.433</b>

7.10.

## GOTOVNSKI EKVIVALENTI I GOTOVINA

	2015.	2014.
	RSD hiljada	RSD hiljada
<i>U dinarima:</i>		
Tekući (poslovni) računi	16.196	2.883
Blagajna	84	133
<b>Svega</b>	<b>16.280</b>	<b>3.016</b>
<i>U stranoj valuti:</i>		
Devizni račun	3.753	15.467
<b>Svega</b>	<b>3.753</b>	<b>15.467</b>
<b>Ukupno:</b>	<b>20.033</b>	<b>18.483</b>

7.11.

## POREZ NA DODATU VREDNOST

Porez na dodatu vrednost odnosi se na:

	2015.	2014.
	RSD hiljada	RSD hiljada
<i>Porez na dodatu vrednost</i>		
Potraživanja za porez na dodatu vrednost po drugim osnovama	40.974	58.069
<b>Ukupno</b>	<b>40.974</b>	<b>58.069</b>

## 7.12. AKTIVNA VREMENSKA RAZGRANICENJA

Aktivna vremenska razgraničenja čine:

	2015.	2014.
	RSD hiljada	RSD hiljada
<i>Aktivna vremenska razgraničenja</i>		
Razgraničeni troškovi po osnovu obaveza	21.153	25.378
Ostala aktivna vremenska razgraničenja	6.615	6.357
<b>Ukupno</b>	<b>27.768</b>	<b>31.735</b>

## 7.13. OSNOVNI KAPITAL

Osnovni kapital obuhvata sledeće oblike kapitala:

	2015.	2014.
	RSD hiljada	RSD hiljada
Akcijski kapital	1.171.240	1.171.240
Ostali osnovni kapital	46.048	46.048
<b>Ukupno</b>	<b>1.217.288</b>	<b>1.217.288</b>

Akcionari Društva su:

	Broj akcija	%
<i>Akcionari društva</i>		
1. Amasis doo-Beograd	95.351	54,5449
2. Alfa plam ad	17.480	9,9993
3. Calux	10.840	6,2009
4. East capital (LUX) Balkan fund	7.096	4,0592
5. SM Net	6.485	3,7097
6. Vojvodanska banka ad Novi Sad-Kastodi račun	3.366	1,9255
7. Erste kastodi račun	3.163	1,8094
8. Societe kastodi račun	2.345	1,3414
9. Anđelović Srđan	1.275	0,7294
10. Keramika Jovanović	1.173	0,6710
11. Ostali	26.238	15,0093
<b>Ukupno</b>	<b>174.812</b>	<b>100</b>

Akcijski kapital čini 174.812 običnih akcija pojedinačne nominalne vrednosti od 6.700,00 RSD.

Akcijski kapital - obične akcije obuhvataju osnivačke i u toku poslovanja emitovane akcije sa pravom upravljanja, pravom na učešće u dobiti akcionarskog društva i na deo stečajne mase u skladu sa aktom o osnivanju, odnosno odlukom o emisiji akcija.

Izvršeno je usaglašavanje sa Centralnim registrom hartija od vrednosti.

Izvršeno je usaglašavanje sa Agencijom za privredne registre.

#### Osnovna zarada po akciji

	2015.	2014.
	RSD hiljada	RSD hiljada
Dobit koja pripada akcionarima Društva	761.239	765.311
Ponderisani prosečan broj izdatih običnih akcija u toku perioda	157.332	157.332
Osnovna zarada po akciji	5	5

Ostali osnovni kapital je nastao preknjižavanjem izvora vanposlovnih sredstava.

#### 7.14. OTKUPLJENE SOPSTVENE AKCIJE

Odluka o sticanju sopstvenih akcija ili drugih hartija od vrednosti akcionarskog društva doneo je Odbor direktora dana 18.09.2012.godine, odlukom br. 7237.

Društvo će sticati sopstvene akcije na regulisanom tržištu – Beogradskoj berzi u cilju sprečavanja poremećaja na tržištu hartija od vrednosti i sprečavanja veće i neposredne štete za Društvo.

Društvo će sve sopstvene akcije, stečene u skladu sa ovom Odlukom, otuđiti ili poništiti najkasnije u roku od godinu dana od dana sticanja.

Odbor direktora ocenjuje da cena akcija Društva u ovom trenutku ne odražava fer vrednost preduzeća, te postoji opasnost da usled neekonomskih uzroka i razloga, koji ne stoje u vezi sa poslovanjem dođe do pada vrednosti akcija, a samim tim i vrednosti preduzeća koje je prethodnim godinama beležili pozitivne poslovne rezultate.

Eventualnim nereagovanjem na pad cena akcija mogla bi se naneti šteta akcionarima, formiranjem prevelike ponude po niskim cenama, tako da se potencijalni investitori mogu dovesti u zabludu da akcije koje nameravaju da kupe ili ih poseduju nemaju adekvatnu tržišnu valorizaciju.

	2015.	2014.
	RSD hiljada	RSD hiljada
Otkupljene sopstvene akcije	117.116	117.116
Ukupno:	117.116	117.116

#### 7.15. REZERVE

Rezerve obuhvataju sledeće oblike rezervi:

	2015.	2014.
	RSD hiljada	RSD hiljada
Zakonske rezerve	131.738	131.738
Statutarne i druge rezerve	545.790	545.790
Ukupno	677.528	677.528

Zakonske rezerve su obavezno formirane do 2004 godine, tako što se svake godine iz dobitka unosilo najmanje 5% dok rezerve ne dostignu najmanje 10% osnovnog kapitala, a nakon toga su formirane na osnovu opšteg akta Društva.

Statutarne i druge rezerve predstavljaju rezerve koje se formiraju u skladu sa opštim aktima Društva.



**7.16. DOBICI/(GUBICI) PO OSNOVU HARTIJA OD VREDNOSTI I DRUGIH KOMPONENTI OSTALOG SVEOBUHVAATNOG REZULTATA**

	2015.	2014.
	RSD hiljada	RSD hiljada
Gubici po osnovu ulaganja u vlasničke instrumente kapitala	28.127	50.478
	<b>28.127</b>	<b>50.478</b>

**7.17. NERASPOREĐENI DOBITAK**

Neraspoređeni dobitak odnosi se na:

	2015.	2014.
	RSD hiljada	RSD hiljada
Neraspoređeni dobitak ranijih godina	4.018.259	3.410.280
Neraspoređeni dobitak tekuće godine	761.239	765.311
<b>Ukupno:</b>	<b>4.779.498</b>	<b>4.175.591</b>

**7.18. DUGOROČNA REZERVISANJA**

Dugoročna rezervisanja se priznaju kada:

- društvo ima obavezu (pravnu ili stvarnu) koja je nastala kao rezultat prošlog događaja;
- je verovatno da će odliv resursa koji sadrži ekonomske koristi biti potreban za izmirenje obaveze; i
- iznos obaveze može pouzdano da se izmeri.

Dugoročna rezervisanja obuhvataju:

	2015.	2014.
	RSD hiljada	RSD hiljada
Rezervisanja za troškove u garantnom roku	14.042	16.262
Rezervisanja za jubilarne nagrade	17.728	24.656
Rezervisanja za otpremnine	105.382	23.731
<b>Ukupno:</b>	<b>137.152</b>	<b>64.649</b>

Rezervisanja za naknade i druge beneficije zaposlenih rađene su korišćenjem aktuarske procene. Procenu rezervisanja uradio je: 2DM Top Business Service –Preduzeće za poslovne usluge doo, Beograd u vezi praktične primene zahteva MRS 19 – Naknade zaposlenima, a za potrebe ukalkulisavanja troškova i obaveza po osnovu otpremnina prilikom odlaska u penziju i jubilarnih nagrada zaposlenih u društvu „Alfa- plam“ ad, Vranje na dan 31.12.2015. godine, a u skladu sa aktuarskim pretpostavkama na dan 31.12.2015. godine. U toku 2015. godine isplaćeno je RSD 28.699 hiljada na ime isplaćenih otpremnina radnicima i RSD 5.738 hiljada na ime isplate jubilarnih nagrada radnicima.

**7.19. KRATKOROČNE FINANSIJSKE OBAVEZE**

Kratkoročne finansijske obaveze obuhvataju:

	2015.	2014.
	RSD hiljada	RSD hiljada
Ostale kratkoročne finansijske obaveze	1.622	1.244
<b>Ukupno:</b>	<b>1.622</b>	<b>1.244</b>

## 7.20.

## OBAVEZE IZ POSLOVANJA

Obaveze iz poslovanja odnose se na obaveze od dobavljača:

	2015.	2014.
	RSD hiljada	RSD hiljada
<i>Obaveze iz poslovanja</i>		
Primljeni avansi, depoziti i kaucije	45.711	69.299
Dobavljači – matična pravna lica	32.803	2.194
Dobavljači- ostala povezana pravna lica	42.400	28.155
Dobavljači u zemlji	548.969	508.003
Dobavljači u inostranstvu	342.072	194.582
<b>Ukupno:</b>	<b>1.011.955</b>	<b>802.233</b>

Najveći dobavljači u zemlji po prometu u 2015. godini su:

Naziv dobavljača	RSD 000	% u odnosu na ukupan promet dobavljača u zemlji
Železara doo-Smederevo	575.841	22,57
Zavarivač-inženjering doo-Vranje	137.103	5,37
Itis doo-Vranje	116.399	4,56
EPS Snabdevanje-Beograd	99.720	3,91
Metalkomerc doo-Leskovac	90.834	3,56
Omladinska zadruha-Vranje	58.341	2,29
Eltex doo-Kruševac	45.401	1,78
Megal ad-Bujanovac	44.316	1,74
Knauf insulation doo-Surdulica	41.734	1,64
Ostali	1.341.933	52,58
<b>Ukupno:</b>	<b>2.551.622</b>	<b>100</b>

Procenat usaglašenih obaveza prema dobavljačima u zemlji je 69%.

Najznačajniji dobavljači u inostranstvu po prometu u 2015. godini su:

Naziv dobavljača	RSD 000	% u odnosu na ukupan promet dobavljača u inostranstvu
Foverone holdings-Kipar	573.382	25,30
Isd dunaferr-Mađarska	282.415	12,46
Calux-Italija	126.296	5,58
Plamen-Hrvatska	125.111	5,52
Maremi trejd-Makedonija	117.817	5,20
Carrellificio-Italija	70.257	3,10
U.S.S.Steel-Češka	65.309	2,88
26.maj-Bugarska	61.441	2,71
Micro nova-Italija	61.165	2,70
Ostali	780.060	34,55
<b>Ukupno:</b>	<b>2.266.253</b>	<b>100</b>

Procenat usaglašenih obaveza prema dobavljačima u inostranstvu je 53%.

## 7.21.

## OSTALE KRATKOROČNE OBAVEZE

<i>Obaveze za zarade i naknade zarada (bruto)</i>	2015.	2014.
	RSD hiljada	RSD hiljada
Obaveze za neto zarade i naknade zarada	34.281	30.804
Obaveze za poreze i doprinose na zarade i naknade zarada na teret zaposlenog	26.372	23.749
<b>Svega</b>	<b>60.653</b>	<b>54.553</b>
<i>Druge obaveze</i>		
Obaveze po osnovu kamata i troškova finansiranja		1
Obaveze za dividende	1.937	2.055
Obaveze za učešće u dobitku	13	14
Obaveze prema zaposlenima	2.036	966
Obaveze prema direktoru, odnosno članovima organa upravljanja i nadzora	304	266
Obaveze za kratkoročna rezervisanja	31.173	22.490
Ostale obaveze	6.601	6.123
<b>Svega</b>	<b>42.064</b>	<b>31.915</b>
<b>Ukupno</b>	<b>102.717</b>	<b>86.468</b>

## 7.22.

## OBAVEZE ZA OSTALE POREZE, DOPRINOSE I DRUGE DAŽBINE

	2015.	2014.
	RSD hiljada	RSD hiljada
Obaveze za poreze, carine i druge dažbine iz nabavke ili na teret troškova	62.163	40.690
Obaveze za doprinose koji terete troškove	296	268
Ostale obaveze za poreze, doprinose i druge dažbine	219	162
<b>Ukupno</b>	<b>62.678</b>	<b>41.120</b>

## 7.23.

## PASIVNA VREMENSKA RAZGRANIČENJA

	2015.	2014.
	RSD hiljada	RSD hiljada
Ostala pasivna vremenska razgraničenja	302	157
<b>Ukupno</b>	<b>302</b>	<b>157</b>

## 8.

## TRANSAKCIJE SA POVEZANIM LICIMA

Prikaz stanja obaveza i potraživanja od povezanih društava na dan 31.12.2015. godine, kao i ostvarenih prihoda i rashoda od povezanih strana u 2015. godini je sledeći:

u 000 rsd

Naziv društva/osobe	Delatnost	Uloga osoba odnosno društva u našem društvu	Obaveze	Potraživanja	Prihodi	Rashodi
			na 31.12.2015. prema našem društvu		01.01.2015.-31.12.2015. sa našim društvom	
AMASIS DOO-BEOGRAD	5510- Hoteli i sličan smeštaj	Matično pravno lice	4.721.021,47		29064,93	11.474.789,97
PIONIR-BEOGRAD	1082- Proizvodnja kakaoa, čokolade i konditorskih proizvoda	Povezano pravno lice	24.577.978,93	2.771.854,63	23.404.330,47	31.894.153,69
HOTEL IZVOR DOO - ARANĐELOVAC	5510- Hoteli i sličan smeštaj	Povezano pravno lice	6.815.102,40			16.237.939,48
ALCO GROUP DOO - BEOGRAD	6820- Iznajmljvanje vlastitih ili iznajmljenih nekretnina i upravljanje njima	Povezano pravno lice				11.590.960,10
FOREST ALFA PLAM DOO-BEOGRAD	1629- Proizvodnja ostalih proizvoda od drveta,plute, slame i pruća	Povezano pravno lice			495.701,75	6.291.801,59
PIONIR DOO-PARAĆIN	1072- Proizvodnja đvopeka, keksa, trajnog peciva i kolača	Povezano pravno lice	5.853.027,26			1.643.929,71
ALKON GROUP DOO-VRANJE	4120-Izgradnja stambenih i nestambenih zgrada	Povezano pravno lice	1.477.237,20	4.496.042,67		3.790.987,60
JUGOTEHNA DOO-BEOGRAD	4619- Posredovanje u prodaji raznovrsnih proizvoda	Povezano pravno lice				6.462.466,47
SLOBODA DOO-ŠABAC	5510- Hoteli i sličan smeštaj	Povezano pravno lice	3.229.863,30			4.944.006,74
TURISTIČKI SVET DOO-BEOGRAD	5811-Izdavanje knjiga	Povezano pravno lice	389.500,01			412.295,30

## 9.

## VANBILANSNA EVIDENCIJA

	2015.	2014.
	RSD hiljada	RSD hiljada
Priljeni akreditivi	1.984	21.173
Priljene garancije i hipoteke	654.718	736.336
Date garancije i jemstva	82.975	128.958
<b>Ukupno:</b>	<b>739.677</b>	<b>886.467</b>

**10. POTENCIJALNE I PREUZETE OBAVEZE**

Društvo nema potencijalne i preuzete obaveze.

**11. DOGAĐAJI NAKON BILANSA STANJA**

Nije bilo događaja nakon datuma bilansa stanja koji bi zahtevali obelodanjivanje u finansijskim izveštajima.

**12. DEVIZNI KURSEVI**

Zvanični srednji kursevi NBS primenjeni za preračun deviznih pozicija bilansa stanja u funkcionalnu valutu su bili sledeći:

	31.12.2015.	31.12.2014.
EUR	121,6261	120,9583
USD	111,2468	99,4641

**13. STALNOST POSLOVANJA**

Rukovodstvo procenjuje da je Društvo sposobno da nastavi da posluje na neodređeni vremenski period, saglasno sa načelom stalnosti.

Finansijski izveštaji su pripremljeni u skladu sa načelom stalnosti.



Vranje, 25.04. 2016.



# IZJAVA LICA ODGOVORNIH ZA SASTAVLJANJE IZVEŠTAJA







## IZJAVA

Prema mom najboljem saznanju Godišnji Finansijski Izveštaj za 2015.godinu Akcionarskog društva Metalna industrija ALFA-PLAM Vranje sastavljen je uz primenu odgovarajućih međunarodnih standarda finansijskog izveštavanja i daje istinite i objektivne podatke o imovini, obavezama, finansijskom položaju i poslovanju, dobitima i gubicima, tokovima gotovine i promenama na kapitalu javnog društva.

U Vranju, April 2016.godine

Alfa-Plam a.d. Vranje

Generalni direktor  
Goran Kostić



Izvršni direktor  
Branislav Popović

M.P.

**Akcionarsko društvo Metalna industrija ALFA-PLAM**  
17500 Vranje, Radnička 1; Poštanski fah 85; Upisano u Registar Privrednih subjekata BD 14264/2005; PIB 100402750  
Tekući računi: Banca Intesa ad Beograd: 160-7007-07; Societe Generale banka Srbija: 275-0010221807082-07  
Telefoni: Centrala + 381(0)17/421-121, 017/421-122; Generalni direktor: 017/421-306; Komercijalni direktor: 017/421-592;  
Prodaja: 017/423-280; 017/422-751; Nabavka: 017/423-106; 017/423-932; Telefax: 017/424-808, 017/421-552 (finansije)  
web: [www.alfaplam.rs](http://www.alfaplam.rs)  
e-mail: [firma@alfaplam.rs](mailto:firma@alfaplam.rs)



## IZJAVA

U skladu sa Zakonom o tržištu kapitala („Službeni glasnik RS“ broj 31/2011) izjavljujemo da su Godišnji Finansijski Izveštaji za 2015.godinu revidirani.

U Vranju, April 2016.godine

Generalni direktor  
Goran Kostić



Izvršni direktor  
Branislav Popović

M.P.

**Akcionarsko društvo Metalna industrija ALFA-PLAM**  
17500 Vranje, Radnička 1; Poštanski fah 85; Upisano u Registar Privrednih subjekata BD 14264/2005; PIB 100402750  
Tekući računi: Banca Intesa ad Beograd: 160-7007-07; Societe Generale banka Srbija: 275-0010221807082-07  
Telefoni: Centrala + 381(0)17/421-121, 017/421-122; Generalni direktor: 017/421-306; Komercijalni direktor: 017/421-592;  
Prodaja: 017/423-280; 017/422-751; Nabavka: 017/423-106; 017/423-932; Telefax: 017/424-808; 017/421-552 (finansije)  
web: [www.alfaplam.rs](http://www.alfaplam.rs)  
e-mail: [firma@alfaplam.rs](mailto:firma@alfaplam.rs)



## ODLUKA NADLEŽNOG ORGANA DRUŠTVA O USVAJANJU GODIŠNJIH FINANSIJSKIH IZVEŠTAJA

### Napomena \*:

Finansijski izveštaj Akcionarskog društva "ALFA-PLAM" ad za 2015. godinu je odobren i prihvaćen 26.04.2016.godine na sednici Odbora direktora Društva i blagovremeno je dostavljen Agenciji za privredne register za potrebe statistike. Godišnji izveštaj je upućen Skupštini akcionara na usvajanje, ali u momentu objavljivanja još nije usvojen. Društvo će u celosti objaviti Odluku nadležnog organa o usvajanju Godišnjeg izveštaja.

U Vranju, April 2016.godine



Zakonski zastupnik

Goran Kostić

M.P.

### Akcionarsko društvo Metalna industrija ALFA-PLAM

17500 Vranje, Radnička 1; Poštanski fah 85; Upisano u Registar Privrednih subjekata BD 14264/2005; PIB 100402750  
Tekući računi: Banca Intesa ad Beograd: 160-7007-07; Societe Generale banka Srbija: 275-0010221807082-07  
Telefoni: Centrala + 381(0)17/421-121, 017/421-122; Generalni direktor: 017/421-306; Komercijalni direktor: 017/421-592;  
Prodaja: 017/423-280; 017/422-751; Nabavka: 017/423-106; 017/423-932; Telefax: 017/424-808; 017/421-552 (finansije)  
web: www.alfaplam.rs  
e-mail: firma@alfaplam.rs

## ODLUKA O RASPODELI DOBITI ILI POKRIĆU GUBITKA

### Napomena\*:

Odluka o raspodeli dobiti Društva za 2015. godinu biće doneta na redovnoj godišnjoj skupštini akcionarskog društva. Društvo će u celosti naknadno objaviti Odluku nadležnog organa o raspodeli dobiti društva.

Javno društvo je dužno da sastavi Godišnji izveštaj, objavi javnosti i dostavi ga Komisiji, a regulisanom tržištu, dostavlja ovaj izveštaj ukoliko su hartije od vrednosti tog društva uključene u trgovanje, i to najkasnije četiri meseca nakon završetka svake poslovne godine, kao i da obezbedi da godišnji finansijski izveštaj bude dostupan javnosti tokom najmanje pet godina od dana objavljivanja.

Društvo odgovara za tačnost i istinitost podataka navedenih u Godišnjem izveštaju.

U Vranju, April.2016. godine



Zakonski zastupnik

  
Goran Kostić

M.P.