

„CRVENKA“ FABRIKA ŠEĆERA AD CRVENKA

GODIŠNJI IZVEŠTAJ  
ZA 2015. GODINU

Beograd, April 2016

U skladu sa članom 50. i 51. Zakona o tržištu kapitala („Službeni glasnik RS“ broj 31/2011) i članom 3. Pravilnika o sadržini, formi i načinu objavljivanja godišnjih, polugodišnjih i kvartalnih izveštaja javnih društava („Službeni glasnik RS“ broj 14/2012), CRVENKA FABRIKA ŠEĆERA AD CRVENKA, Masarikova 7, Crvenka, MB 08004617 objavljuje:

## GODIŠNJI IZVEŠTAJ ZA 2015. GODINU

### SADRŽAJ:

1. Finansijski izveštaji:
  - Bilans stanja,
  - Bilans uspeha,
  - Izveštaj o ostalom rezultatu,
  - Izveštaj o tokovima gotovine,
  - Izveštaj o promenama na kapitalu,
  - Napomene uz finansijske izveštaje;
2. Izveštaj o reviziji, u celini;
3. Izveštaj o poslovanju društva
4. Izjavu lica odgovornih za sastavljanje izveštaja
5. Odluku nadležnog organa o usvajanju godišnjih finansijskih izveštaja;
6. Odluku o raspodeli dobiti ili pokriću gubitka.

### NAPOMENA:

Godišnji izveštaj za 2015. godinu nije usvojen, niti je razmatrano njegovo usvajanje, jer do dana izrade ovog izveštaja nije održana redovna sednica Skupštine akcionara.

Planirani termin održavanja redovne sednice Skupštine je u maju mesecu tekuće godine.

U skladu sa članom 51. Zakona o tržištu kapitala, Društvo će u roku od sedam dana od dana održavanja sednice Skupštine, objaviti u celosti odluku o usvajanju godišnjeg izveštaja za 2015.godinu, odluku o usvajanju izveštaja revizora, kao i odluku o raspodeli dobiti ili pokriću gubitka.

**Попуњава правно лице - предузетник**

Матични број 0 8 0 0 4 6 1 7 Шифра делатности 1 0 8 1 ПИБ 1 0 0 2 6 1 3 6 0

Назив ЦРВЕНКА Фабрика шећера а.д.

Седиште ЦРВЕНКА, Масарикова бр.7

**БИЛАНС СТАЊА**  
на дан 31.12. 2015. године

- у хиљадама динара -

Група рачуна, рачун	ПОЗИЦИЈА	АОП	Напомена број	Износ		
				Текућа година	Претходна година	
					Крајње стање 20__.	Почетно стање 01.01.20__.
1	2	3	4	5	6	7
	<b>АКТИВА</b>					
00	<b>А. УПИСАНИ А НЕУПЛАЋЕНИ КАПИТАЛ</b>	0001				
	<b>Б. СТАЛНА ИМОВИНА (0003 + 0010 + 0019 + 0024 + 0034)</b>	0002		1.752.079	1.957.385	
01	<b>І. НЕМАТЕРИЈАЛНА ИМОВИНА (0004 + 0005 + 0006 + 0007 + 0008 + 0009)</b>	0003				
010 и део 019	1. Улагања у развој	0004				
011, 012 и део 019	2. Концесије, патенти, лиценце, робне и услужне марке, софтвер и остала права	0005				
013 и део 019	3. Гудвил	0006				
014 и део 019	4. Остала нематеријална имовина	0007				
015 и део 019	5. Нематеријална имовина у припреми	0008				
016 и део 019	6. Аванси за нематеријалну имовину	0009				
02	<b>ІІ. НЕКРЕТНИНЕ, ПОСТРОЈЕЊА И ОПРЕМА (0011 + 0012 + 0013 + 0014 + 0015 + 0016 + 0017 + 0018)</b>	0010		1.735.868	1.933.981	
020, 021 и део 029	1. Земљиште	0011	24	10.589	10.589	
022 и део 029	2. Грађевински објекти	0012	24	314.715	333.092	
023 и део 029	3. Постројења и опрема	0013	24	1.393.855	1.573.881	
024 и део 029	4. Инвестиционе некретнине	0014				
025 и део 029	5. Остале некретнине, постројења и опрема	0015				
026 и део 029	6. Некретнине, постројења и опрема у припреми	0016	24	16.709	16.419	
027 и део 029	7. Улагања на туђим некретнинама, постројењима и опреми	0017				
028 и део 029	8. Аванси за некретнине, постројења и опрему	0018				

Група рачуна, рачун	ПОЗИЦИЈА	АОП	Напомена број	Износ		
				Текућа година	Претходна година	
					Крајње стање 20__	Почетно стање 01.01.20__
1	2	3	4	5	6	7
03	III. БИОЛОШКА СРЕДСТВА (0020 + 0021 + 0022 + 0023)	0019				
030, 031 и део 039	1. Шуме и вишегодишњи засади	0020				
032 и део 039	2. Основно стадо	0021				
037 и део 039	3. Биолошка средства у припреми	0022				
038 и део 039	4. Аванси за биолошка средства	0023				
04. осим 047	IV. ДУГОРОЧНИ ФИНАНСИЈСКИ ПЛАСМАНИ (0025 + 0026 + 0027 + 0028 + 0029 + 0030 + 0031 + 0032 + 0033)	0024		10.883	17.015	
040 и део 049	1. Учешћа у капиталу зависних правних лица	0025				
041 и део 049	2. Учешћа у капиталу придружених правних лица и заједничким подухватима	0026				
042 и део 049	3. Учешћа у капиталу осталих правних лица и друге хартије од вредности расположиве за продају	0027	25	6.499	6.508	
део 043, део 044 и део 049	4. Дугорочни пласмани матичним и зависним правним лицима	0028				
део 043, део 044 и део 049	5. Дугорочни пласмани осталим повезаним правним лицима	0029				
део 045 и део 049	6. Дугорочни пласмани у земљи	0030				
део 045 и део 049	7. Дугорочни пласмани у иностранству	0031				
046 и део 049	8. Хартије од вредности које се држе до доспећа	0032				
048 и део 049	9. Остали дугорочни финансијски пласмани	0033		4.384	10.507	
05	V. ДУГОРОЧНА ПОТРАЖИВАЊА (0035 + 0036 + 0037 + 0038 + 0039 + 0040 + 0041)	0034		5.328	6.389	
050 и део 059	1. Потраживања од матичног и зависних правних лица	0035				
051 и део 059	2. Потраживања од осталих повезаних лица	0036				
052 и део 059	3. Потраживања по основу продаје на робни кредит	0037	26	5.326	6.389	
053 и део 059	4. Потраживање за продају по уговорима о финансијском лизингу	0038				
054 и део 059	5. Потраживања по основу јемства	0039				
055 и део 059	6. Спорна и сумњива потраживања	0040				
056 и део 059	7. Остала дугорочна потраживања	0041	25			
288	V. ОДЛОЖЕНА ПОРЕСКА СРЕДСТВА	0042				

Група рачуна, рачун	ПОЗИЦИЈА	АОП	Напомена број	Износ		
				Текућа година	Претходна година	
					Крајње стање 20__	Почетно стање 01.01.20__
1	2	3	4	5	6	7
	Г. ОБРТНА ИМОВИНА (0044 + 0051 + 0059 + 0060 + 0061 + 0062 + 0068 + 0069 + 0070)	0043		3.313.175	6.845.798	
Класа 1	I. ЗАЛИХЕ (0045 + 0046 + 0047 + 0048 + 0049 + 0050)	0044	27	1.376.583	3.363.082	
10	1. Материјал, резервни делови, алат и ситан инвентар	0045	27	127.786	217.896	
11	2. Недовршена производња и недовршене услуге	0046	27	37	344	
12	3. Готови производи	0047	27	958.804	3.080.430	
13	4. Роба	0048	27	285.637	59.706	
14	5. Стална средства намењена продаји	0049				
15	6. Плаћени аванси за залихе и услуге	0050	27	4.319	4.706	
20	II. ПОТРАЖИВАЊА ПО ОСНОВУ ПРОДАЈЕ (0052 + 0053 + 0054 + 0055 + 0056 + 0057 + 0058)	0051		1.551.035	2.222.242	
200 и део 209	1. Купци у земљи - матична и зависна правна лица	0052				
201 и део 209	2. Купци у иностранству - матична и зависна правна лица	0053	28	1.388.707	1.925.619	
202 и део 209	3. Купци у земљи - остала повезана правна лица	0054		40.107	0	
203 и део 209	4. Купци у иностранству - остала повезана правна лица	0055				
204 и део 209	5. Купци у земљи	0056	28	113.244	92.692	
205 и део 209	6. Купци у иностранству	0057	28	8.977	203.931	
206 и део 209	7. Остала потраживања по основу продаје	0058				
21	III. ПОТРАЖИВАЊА ИЗ СПЕЦИФИЧНИХ ПОСЛОВА	0059	28	183.846	675.120	
22	IV. ДРУГА ПОТРАЖИВАЊА	0060	28	31.990	97.019	
236	V. ФИНАНСИЈСКА СРЕДСТВА КОЈА СЕ ВРЕДНУЈУ ПО ФЕР ВРЕДНОСТИ КРОЗ БИЛАНС УСПЕХА	0061				
23 осим 236 и 237	VI. КРАТКОРОЧНИ ФИНАНСИЈСКИ ПЛАСМАНИ (0063 + 0064 + 0065 + 0066 + 0067)	0062		58661	78.591	
230 и део 239	1. Краткорочни кредити и пласмани - матична и зависна правна лица	0063				
231 и део 239	2. Краткорочни кредити и пласмани - остала повезана правна лица	0064				
232 и део 239	3. Краткорочни кредити и зајмови у земљи	0065	30	2.007	2.346	
233 и део 239	4. Краткорочни кредити и зајмови у иностранству	0066				

Група рачуна, рачун	ПОЗИЦИЈА	АОП	Напомена број	Износ		
				Текућа година	Претходна година	
					Крајње стање 20__.	Почетно стање 01.01.20__.
1	2	3	4	5	6	7
234, 235, 238 и део 239	5. Остали краткорочни финансијски пласмани	0067	30	56.654	76.245	
24	VII. ГОТОВИНСКИ ЕКВИВАЛЕНТИ И ГОТОВИНА	0068	31	107.616	138.383	
27	VIII. ПОРЕЗ НА ДОДАТУ ВРЕДНОСТ	0069		0	262.078	
28 осим 288	IX. АКТИВНА ВРЕМЕНСКА РАЗГРАНИЧЕЊА	0070	32	3.444	9.283	
	Д. УКУПНА АКТИВА = ПОСЛОВНА ИМОВИНА (0001 + 0002 + 0042 + 0043)	0071		5.065.254	8.803.183	
88	Ђ. ВАНБИЛАНСНА АКТИВА	0072	41	2.063.950	264.491	
	<b>ПАСИВА</b>					
	A. КАПИТАЛ (0402 + 0411 - 0412 + 0413 + 0414 + 0415 - 0416 + 0417 + 0420 - 0421) ≥ 0 = (0071 - 0424 - 0441 - 0442)	0401		2.264.369	2.139.906	
30	I. ОСНОВНИ КАПИТАЛ (0403 + 0404 + 0405 + 0406 + 0407 + 0408 + 0409 + 0410)	0402	33	1.682.343	1.682.343	
300	1. Акцијски капитал	0403	33	1.635.391	1.635.391	
301	2. Удели друштвава с ограниченом одговорношћу	0404				
302	3. Улози	0405				
303	4. Државни капитал	0406				
304	5. Друштвени капитал	0407				
305	6. Задружни удели	0408				
306	7. Емисиона премија	0409				
309	8. Остали основни капитал	0410		46.952	46.952	
31	II. УПИСАНИ А НЕУПЛАЋЕНИ КАПИТАЛ	0411				
047 и 237	III. ОТКУПЉЕНЕ СОПСТВЕНЕ АКЦИЈЕ	0412	30	305.038	305.038	
32	IV. РЕЗЕРВЕ	0413		764.755	1.147.913	
330	V. РЕВАЛОРИЗАЦИОНЕ РЕЗЕРВЕ ПО ОСНОВУ РЕВАЛОРИЗАЦИЈЕ НЕМАТЕРИЈАЛНЕ ИМОВИНЕ, НЕКРЕТНИНА, ПОСТРОЈЕЊА И ОПРЕМЕ	0414				
33 осим 330	VI. НЕРЕАЛИЗОВАНИ ДОБИЦИ ПО ОСНОВУ ХАРТИЈА ОД ВРЕДНОСТИ И ДРУГИХ КОМПОНЕНТИ ОСТАЛОГ СВЕОБУХВАТНОГ РЕЗУЛТАТА (потражна салда рачуна групе 33 осим 330)	0415				

Група рачуна, рачун	ПОЗИЦИЈА	АОП	Напомена број	Износ		
				Текућа година	Претходна година	
					Крајње стање ___ 20__.	Почетно стање 01.01.20__.
1	2	3	4	5	6	7
33 осим 330	VII. НЕРЕАЛИЗОВАНИ ГУБИЦИ ПО ОСНОВУ ХАРТИЈА ОД ВРЕДНОСТИ И ДРУГИХ КОМПОНЕНТИ ОСТАЛОГ СВЕОБУХВАТНОГ РЕЗУЛТАТА (дуговна салда рачуна групе 33 осим 330)	0416		2.155	2.155	
34	VIII. НЕРАСПОРЕЂЕНИ ДОБИТАК (0418 + 0419)	0417		124.464	141.338	
340	1. Нераспоређени добитак ранијих година	0418			141.338	
341	2. Нераспоређени добитак текуће године	0419		124.464	0	
	IX. УЧЕШЋЕ БЕЗ ПРАВА КОНТРОЛЕ	0420				
35	X. ГУБИТАК (0422 + 0423)	0421			524.495	
350	1. Губитак ранијих година	0422				
351	2. Губитак текуће године	0423			524.495	
	Б. ДУГОРОЧНА РЕЗЕРВИСАЊА И ОБАВЕЗЕ (0425 + 0432)	0424		86.324	98.248	
40	I. ДУГОРОЧНА РЕЗЕРВИСАЊА (0426 + 0427 + 0428 + 0429 + 0430 + 0431)	0425	34	72.767	79.978	
400	1. Резервисања за трошкове у гарантном року	0426				
401	2. Резервисања за трошкове обнављања природних богатстава	0427				
403	3. Резервисања за трошкове реструктурирања	0428				
404	4. Резервисања за накнаде и друге бенефиције запослених	0429	34	27.743	32.246	
405	5. Резервисања за трошкове судских спорова	0430	34	45.024	47.732	
402 и 409	6. Остала дугорочна резервисања	0431				
41	II. ДУГОРОЧНЕ ОБАВЕЗЕ (0433 + 0434 + 0435 + 0436 + 0437 + 0438 + 0439 + 0440)	0432		13.556	18.270	
410	1. Обавезе које се могу конвертовати у капитал	0433				
411	2. Обавезе према матичним и зависним правним лицима	0434	35	7.291	9.106	
412	3. Обавезе према осталим повезаним правним лицима	0435				
413	4. Обавезе по емитованим хартијама од вредности у периоду дужем од годину дана	0436				
414	5. Дугорочни кредити и зајмови у земљи	0437	35			
415	6. Дугорочни кредити и зајмови у иностранству	0438				

Група рачуна, рачун	ПОЗИЦИЈА	АОП	Напомена број	Износ		
				Текућа година	Претходна година	
					Крајње стање ___ 20__	Почетно стање 01.01.20__
1	2	3	4	5	6	7
416	7. Обавезе по основу финансијског лизинга	0439				
419	8. Остале дугорочне обавезе	0440	35	6.265	9.164	
498	<b>В. ОДЛОЖЕНЕ ПОРЕСКЕ ОБАВЕЗЕ</b>	0441		33.933	23.636	
42 до 49 (осим 498)	<b>Г. КРАТКОРОЧНЕ ОБАВЕЗЕ (0443 + 0450 + 0451 + 0459 + 0460 + 0461 + 0462)</b>	0442		2.680.629	6.541.393	
42	<b>1. КРАТКОРОЧНЕ ФИНАНСИЈСКЕ ОБАВЕЗЕ (0444 + 0445 + 0446 + 0447 + 0448 + 0449)</b>	0443	36	130.233	281.230	
420	1. Краткорочни кредити од матичних и зависних правних лица	0444				
421	2. Краткорочни кредити од осталих повезаних правних лица	0445				
422	3. Краткорочни кредити и зајмови у земљи	0446	36	124.052	238.300	
423	4. Краткорочни кредити и зајмови у иностранству	0447				
427	5. Обавезе по основу сталних средстава и средстава обустављеног пословања намењених продаји	0448				
424, 425, 426 и 429	6. Остале краткорочне финансијске обавезе	0449	36	6.181	42.930	
430	<b>II. ПРИМЉЕНИ АВАНСИ, ДЕПОЗИТИ И КАУЦИЈЕ</b>	0450	37	162.755	765.782	
43 осим 430	<b>III. ОБАВЕЗЕ ИЗ ПОСЛОВАЊА (0452 + 0453 + 0454 + 0455 + 0456 + 0457 + 0458)</b>	0451	37	740.641	3.903.725	
431	1. Добављачи - матична и зависна правна лица у земљи	0452				
432	2. Добављачи - матична и зависна правна лица у иностранству	0453	43	19.825	968	
433	3. Добављачи - остала повезана правна лица у земљи	0454	43		157.909	
434	4. Добављачи - остала повезана правна лица у иностранству	0455				
435	5. Добављачи у земљи	0456	43	720.688	3.685.447	
436	6. Добављачи у иностранству	0457	43	128	59.401	
439	7. Остале обавезе из пословања	0458				
44, 45 и 46	<b>IV. ОСТАЛЕ КРАТКОРОЧНЕ ОБАВЕЗЕ</b>	0459	44	1.570.506	1.568.508	
47	<b>V. ОБАВЕЗЕ ПО ОСНОВУ ПОРЕЗА НА ДОДАТУ ВРЕДНОСТ</b>	0460		29.113		
48	<b>VI. ОБАВЕЗЕ ЗА ОСТАЛЕ ПОРЕЗЕ, ДОПРИНОСЕ И ДРУГЕ ДАЖБИНЕ</b>	0461	44	46.759	21.304	
49 осим 498	<b>VII. ПАСИВНА ВРЕМЕНСКА РАЗГРАНИЧЕЊА</b>	0462	45	624	844	



Група рачуна, рачун	ПОЗИЦИЈА	АОП	Напомена број	Износ		
				Текућа година	Претходна година	
					Крајње стање _____ 20__	Почетно стање 01.01.20__
1	2	3	4	5	6	7
	Д. ГУБИТАК ИЗНАД ВИСИНЕ КАПИТАЛА (0412 + 0416 + 0421 - 0420 - 0417 - 0415 - 0414 - 0413 - 0411 - 0402) ≥ 0 = (0441 + 0424 + 0442 - 0071) ≥ 0	0463				
	Ђ. УКУПНА ПАСИВА (0424 + 0442 + 0441 + 0401 - 0463) ≥ 0	0464		5.085.254	8.803.183	
89	Е. ВАНБИЛАНСНА ПАСИВА	0465	41	2.063.950	264.491	


У Црвенки



дана , 08.02.2016.године



Законски заступник



Генерални директор

Образац прописан Правилником о садржини и форми образаца финансијских извештаја за привредна друштва, задруге и предузетнике ("Службени гласник РС", бр. 95/2014 и 144/2014)

**Попуњава правно лице - предузетник**

Матични број 0 8 0 0 4 6 1 7 Шифра делатности 1 0 8 1 ПИБ 1 0 0 2 6 1 3 6 0

Назив ЦРВЕНКА Фабрика шећера а.д.

Седиште ЦРВЕНКА, Масарикова бр.7

**БИЛАНС УСПЕХА**

за период од 01.01. до 31.12. 2015. године

- у хиљадама динара -

Група рачуна, рачун	ПОЗИЦИЈА	АОП	Напомена број	Износ	
				Текућа година	Претходна година
1	2	3	4	5	6
	<b>ПРИХОДИ ИЗ РЕДОВНОГ ПОСЛОВАЊА</b>				
60 до 65, осим 62 и 63	<b>А. ПОСЛОВНИ ПРИХОДИ (1002 + 1009 + 1016 + 1017)</b>	1001		7.680.987	6.260.845
60	<b>I. ПРИХОДИ ОД ПРОДАЈЕ РОБЕ (1003 + 1004 + 1005 + 1006 + 1007 + 1008)</b>	1002	5	317.946	576.468
600	1. Приходи од продаје робе матичним и зависним правним лицима на домаћем тржишту	1003			
601	2. Приходи од продаје робе матичним и зависним правним лицима на иностраном тржишту	1004			
602	3. Приходи од продаје робе осталим повезаним правним лицима на домаћем тржишту	1005	5	111.994	6.119
603	4. Приходи од продаје робе осталим повезаним правним лицима на иностраном тржишту	1006			
604	5. Приходи од продаје робе на домаћем тржишту	1007	5	205.952	570.349
605	6. Приходи од продаје робе на иностраном тржишту	1008			
61	<b>II. ПРИХОДИ ОД ПРОДАЈЕ ПРОИЗВОДА И УСЛУГА (1010 + 1011 + 1012 + 1013 + 1014 + 1015)</b>	1009	6	7.347.025	5.656.737
610	1. Приходи од продаје производа и услуга матичним и зависним правним лицима на домаћем тржишту	1010			
611	2. Приходи од продаје производа и услуга матичним и зависним правним лицима на иностраном тржишту	1011	43	25.526	299.843
612	3. Приходи од продаје производа и услуга осталим повезаним правним лицима на домаћем тржишту	1012	43	309.929	131.051
613	4. Приходи од продаје производа и услуга осталим повезаним правним лицима на иностраном тржишту	1013			
614	5. Приходи од продаје производа и услуга на домаћем тржишту	1014	6	4.817.033	2.970.547
615	6. Приходи од продаје готових производа и услуга на иностраном тржишту	1015	6	2.194.537	2.255.296
64	<b>III. ПРИХОДИ ОД ПРЕМИЈА, СУБВЕНЦИЈА, ДОТАЦИЈА, ДОНАЦИЈА И СЛ.</b>	1016			
65	<b>IV. ДРУГИ ПОСЛОВНИ ПРИХОДИ</b>	1017	8	16.016	27.640
	<b>РАСХОДИ ИЗ РЕДОВНОГ ПОСЛОВАЊА</b>				
50 до 55, 62 и 63	<b>Б. ПОСЛОВНИ РАСХОДИ (1019 - 1020 - 1021 + 1022 + 1023 + 1024 + 1025 + 1026 + 1027 + 1028 + 1029) ≥ 0</b>	1018		7.539.276	6.714.136

Група рачуна, рачун	ПОЗИЦИЈА	АОП	Напомена број	Износ	
				Текућа година	Претходна година
1	2	3	4	5	6
50	I. НАБАВНА ВРЕДНОСТ ПРОДАТЕ РОБЕ	1019	10	302.461	552.130
62	II. ПРИХОДИ ОД АКТИВИРАЊА УЧИНАКА И РОБЕ	1020	9	88	1.379
630	III. ПОВЕЋАЊЕ ВРЕДНОСТИ ЗАЛИХА НЕДОВРШЕНИХ И ГОТОВИХ ПРОИЗВОДА И НЕДОВРШЕНИХ УСЛУГА	1021			
631	IV. СМАЊЕЊЕ ВРЕДНОСТИ ЗАЛИХА НЕДОВРШЕНИХ И ГОТОВИХ ПРОИЗВОДА И НЕДОВРШЕНИХ УСЛУГА	1022		2.121.626	293.648
51 осим 513	V. ТРОШКОВИ МАТЕРИЈАЛА	1023	11	2.593.144	3.231.294
513	VI. ТРОШКОВИ ГОРИВА И ЕНЕРГИЈЕ	1024	11	1.150.272	1.304.568
52	VII. ТРОШКОВИ ЗАРАДА, НАКНАДА ЗАРАДА И ОСТАЛИ ЛИЧНИ РАСХОДИ	1025	12	452.472	469.473
53	VIII. ТРОШКОВИ ПРОИЗВОДНИХ УСЛУГА	1026	13	592.726	440.331
540	IX. ТРОШКОВИ АМОРТИЗАЦИЈЕ	1027	14	209.321	228.608
541 до 549	X. ТРОШКОВИ ДУГОРОЧНИХ РЕЗЕРВИСАЊА	1028	15	17.058	11.951
55	XI. НЕМАТЕРИЈАЛНИ ТРОШКОВИ	1029	16	100.284	183.512
	<b>B. ПОСЛОВНИ ДОБИТАК (1001 - 1018) ≥ 0</b>	1030		141.711	
	<b>Г. ПОСЛОВНИ ГУБИТАК (1018 - 1001) ≥ 0</b>	1031			453291
66	<b>Д. ФИНАНСИЈСКИ ПРИХОДИ (1033 + 1038 + 1039)</b>	1032	17	74.728	120.341
66, осим 662, 663 и 664	I. ФИНАНСИЈСКИ ПРИХОДИ ОД ПОВЕЗАНИХ ЛИЦА И ОСТАЛИ ФИНАНСИЈСКИ ПРИХОДИ (1034 + 1035 + 1036 + 1037)	1033		27.455	107.115
660	1. Финансијски приходи од матичних и зависних правних лица	1034	17	26.819	105.611
661	2. Финансијски приходи од осталих повезаних правних лица	1035			
665	3. Приходи од учешћа у добитку придружених правних лица и заједничких подухвата	1036			
669	4. Остали финансијски приходи	1037	17	636	1.504
662	II. ПРИХОДИ ОД КАМАТА (ОД ТРЕЋИХ ЛИЦА)	1038	17	27.717	4.745
663 и 664	III. ПОЗИТИВНЕ КУРСНЕ РАЗЛИКЕ И ПОЗИТИВНИ ЕФЕКТИ ВАЛУТНЕ КЛАУЗУЛЕ (ПРЕМА ТРЕЋИМ ЛИЦИМА)	1039	17	19556	8.481
56	<b>Ђ. ФИНАНСИЈСКИ РАСХОДИ (1041 + 1046 + 1047)</b>	1040	18	85.723	201.588
56, осим 562, 563 и 564	I. ФИНАНСИЈСКИ РАСХОДИ ИЗ ОДНОСА СА ПОВЕЗАНИМ ПРАВНИМ ЛИЦИМА И ОСТАЛИ ФИНАНСИЈСКИ РАСХОДИ (1042 + 1043 + 1044 + 1045)	1041	18	20.131	4.695
560	1. Финансијски расходи из односа са матичним и зависним правним лицима	1042	18	18.095	678
561	2. Финансијски расходи из односа са осталим повезаним правним лицима	1043			
565	3. Расходи од учешћа у губитку придружених правних лица и заједничких подухвата	1044			


Група рачуна, рачун	ПОЗИЦИЈА	АОП	Напомена број	Износ	
				Текућа година	Претходна година
1	2	3	4	5	6
566 и 569	4. Остали финансијски расходи	1045	18	2.036	4.017
562	II. РАСХОДИ КАМАТА (ПРЕМА ТРЕЋИМ ЛИЦИМА)	1046	18	32.130	112.182
563 и 564	III. НЕГАТИВНЕ КУРСНЕ РАЗЛИКЕ И НЕГАТИВНИ ЕФЕКТИ ВАЛУТНЕ КЛАУЗУЛЕ (ПРЕМА ТРЕЋИМ ЛИЦИМА)	1047	18	33.462	84.711
	E. ДОБИТАК ИЗ ФИНАНСИРАЊА (1032 - 1040)	1048			
	Ж. ГУБИТАК ИЗ ФИНАНСИРАЊА (1040 - 1032)	1049		10.995	81.247
683 и 685	3. ПРИХОДИ ОД УСКЛАЂИВАЊА ВРЕДНОСТИ ОСТАЛЕ ИМОВИНЕ КОЈА СЕ ИСКАЗУЈЕ ПО ФЕР ВРЕДНОСТИ КРОЗ БИЛАНС УСПЕХА	1050			
583 и 585	И. РАСХОДИ ОД УСКЛАЂИВАЊА ВРЕДНОСТИ ОСТАЛЕ ИМОВИНЕ КОЈА СЕ ИСКАЗУЈЕ ПО ФЕР ВРЕДНОСТИ КРОЗ БИЛАНС УСПЕХА	1051			
67 и 68, осим 683 и 685	J. ОСТАЛИ ПРИХОДИ	1052	19	71.002	74.336
57 и 58, осим 583 и 585	K. ОСТАЛИ РАСХОДИ	1053	20	66.957	64.293
	Л. ДОБИТАК ИЗ РЕДОВНОГ ПОСЛОВАЊА ПРЕ ОПОРЕЗИВАЊА (1030 - 1031 + 1048 - 1049 + 1050 - 1051 + 1052 - 1053)	1054		134.761	
	Љ. ГУБИТАК ИЗ РЕДОВНОГ ПОСЛОВАЊА ПРЕ ОПОРЕЗИВАЊА (1031 - 1030 + 1049 - 1048 + 1051 - 1050 + 1053 - 1052)	1055			524.495
69-59	M. НЕТО ДОБИТАК ПОСЛОВАЊА КОЈЕ СЕ ОБУСТАВЉА, ЕФЕКТИ ПРОМЕНЕ РАЧУНОВОДСТВЕНЕ ПОЛИТИКЕ И ИСПРАВКА ГРЕШАКА ИЗ РАНИЈИХ ПЕРИОДА	1056			
59-69	N. НЕТО ГУБИТАК ПОСЛОВАЊА КОЈЕ СЕ ОБУСТАВЉА, РАСХОДИ ПРОМЕНЕ РАЧУНОВОДСТВЕНЕ ПОЛИТИКЕ И ИСПРАВКА ГРЕШАКА ИЗ РАНИЈИХ ПЕРИОДА	1057			
	Њ. ДОБИТАК ПРЕ ОПОРЕЗИВАЊА (1054 - 1055 + 1056 - 1057)	1058		134.761	
	О. ГУБИТАК ПРЕ ОПОРЕЗИВАЊА (1055 - 1054 + 1057 - 1056)	1059			524.495
	П. ПОРЕЗ НА ДОБИТАК				
721	I. ПОРЕСКИ РАСХОД ПЕРИОДА	1060	22		
део 722	II. ОДЛОЖЕНИ ПОРЕСКИ РАСХОДИ ПЕРИОДА	1061	22	10.297	
део 722	III. ОДЛОЖЕНИ ПОРЕСКИ ПРИХОДИ ПЕРИОДА	1062			
723	P. ИСПЛАЋЕНА ЛИЧНА ПРИМАЊА ПОСЛОДАВЦА	1063			
	C. НЕТО ДОБИТАК (1058 - 1059 - 1060 - 1061 + 1062 - 1063)	1064		124.464	
	T. НЕТО ГУБИТАК (1059 - 1058 + 1060 + 1061 - 1062 + 1063)	1065			524.495
	I. НЕТО ДОБИТАК КОЈИ ПРИПАДА МАЊИНСКИМ УЛАГАЧИМА	1066			
	II. НЕТО ДОБИТАК КОЈИ ПРИПАДА ВЕЋИНСКОМ ВЛАСНИКУ	1067			
	III. НЕТО ГУБИТАК КОЈИ ПРИПАДА МАЊИНСКИМ УЛАГАЧИМА	1068			
	IV. НЕТО ГУБИТАК КОЈИ ПРИПАДА ВЕЋИНСКОМ ВЛАСНИКУ	1069			

Група рачуна, рачун	ПОЗИЦИЈА	АОП	Напомена број	Износ	
				Текућа година	Претходна година
1	2	3	4	5	6
	V. ЗАРАДА ПО АКЦИЈИ				
	1. Основна зарада по акцији	1070			
	2. Умањена (разводњена) зарада по акцији	1071			

У Црвенки,



дана 08.02.2016.године



Законски заступник

Генерални директор

Образац прописан Правилником о садржини и форми образаца финансијских извештаја за привредна друштва, задруге и предузетнике ("Службени гласник РС", бр. 95/2014 и 144/2014)

**Попуњава правно лице - предузетник**

Матични број 0 8 0 0 4 6 1 7 Шифра делатности 1 0 8 1 ПИБ 1 0 0 2 6 1 3 6 0

Назив Црвенка Фабрика шећера а.д.

Седиште Црвенка, ул. Масарикова бр.7

**ИЗВЕШТАЈ О ТОКОВИМА ГОТОВИНЕ**

за период од 01.01. до 31.12. 2015. године

- у хиљадама динара -

Позиција	АОП	Износ	
		Текућа година	Претходна година
1	2	3	4
<b>А. ТОКОВИ ГОТОВИНЕ ИЗ ПОСЛОВНИХ АКТИВНОСТИ</b>			
I. Приливи готовине из пословних активности (1 до 3)	3001	6.292.330	5.530.252
1. Продаја и примљени аванси	3002	5.814.547	5.380.100
2. Примљене камате из пословних активности	3003	27.655	1.079
3. Остали приливи из редовног пословања	3004	450.128	149.073
II. Одливи готовине из пословних активности (1 до 5)	3005	6.220.427	3.945.720
1. Исплате добављачима и дати аванси	3006	5.793.331	3.133.340
2. Зараде, накнаде зарада и остали лични расходи	3007	373.026	378.209
3. Плаћене камате	3008	16.876	118.471
4. Порез на добитак	3009	-	(59.051)
5. Одливи по основу осталих јавних прихода	3010	37.194	256.649
III. Нето прилив готовине из пословних активности (I-II)	3011	71.903	1.584.532
IV. Нето одлив готовине из пословних активности (II-I)	3012	-	-
<b>Б. ТОКОВИ ГОТОВИНЕ ИЗ АКТИВНОСТИ ИНВЕСТИРАЊА</b>			
I. Приливи готовине из активности инвестирања (1 до 5)	3013	-	14.620
1. Продаја акција и удела (нето приливи)	3014	-	-
2. Продаја нематеријалне имовине, некретнина, постројења, опреме и биолошких средстава	3015	-	-
3. Остали финансијски пласмани (нето приливи)	3016	-	14.620
4. Примљене камате из активности инвестирања	3017	-	-
5. Примљене дивиденде	3018	-	-
II. Одливи готовине из активности инвестирања (1 до 3)	3019	29.005	116.478
1. Куповина акција и удела (нето одливи)	3020	-	-
2. Куповина нематеријалне имовине, некретнина, постројења, опреме и биолошких средстава	3021	29.005	116.478
3. Остали финансијски пласмани (нето одливи)	3022	-	-
III. Нето прилив готовине из активности инвестирања (I-II)	3023	-	-
IV. Нето одлив готовине из активности инвестирања (II-I)	3024	29.005	101.858
<b>В. ТОКОВИ ГОТОВИНЕ ИЗ АКТИВНОСТИ ФИНАНСИРАЊА</b>			
I. Приливи готовине из активности финансирања (1 до 5)	3025	-	939.676
1. Увећање основног капитала	3026	-	-
2. Дугорочни кредити (нето приливи)	3027	-	-

Позиција	АОП	Износ	
		Текућа година	Претходна година
1	2	3	4
3. Краткорочни кредити (нето приливи)	3028	-	939.676
4. Остале дугорочне обавезе	3029	-	-
5. Остале краткорочне обавезе	3030	-	-
II. Одливи готовине из активности финансирања (1 до 6)	3031	72.107	2.291.056
1. Откуп сопствених акција и удела	3032	-	2.547
2. Дугорочни кредити (одливи)	3033	-	-
3. Краткорочни кредити (одливи)	3034	72.107	2.288.509
4. Остале обавезе (одливи)	3035	-	-
5. Финансијски лизинг	3036	-	-
6. Исплаћене дивиденде	3037	-	-
III. Нето прилив готовине из активности финансирања (I-II)	3038	-	-
IV. Нето одлив готовине из активности финансирања (II-I)	3039	72.107	1.351.380
Г. СВЕГА ПРИЛИВ ГОТОВИНЕ (3001 + 3013 + 3025)	3040	6.292.330	6.484.548
Д. СВЕГА ОДЛИВ ГОТОВИНЕ (3005 + 3019 + 3031)	3041	6.321.539	6.353.254
Ђ. НЕТО ПРИЛИВ ГОТОВИНЕ (3040 - 3041)	3042		131.294
Е. НЕТО ОДЛИВ ГОТОВИНЕ (3041 - 3040)	3043	29.209	
Ж. ГОТОВИНА НА ПОЧЕТКУ ОБРАЧУНСКОГ ПЕРИОДА	3044	138.383	9.113
З. ПОЗИТИВНЕ КУРСНЕ РАЗЛИКЕ ПО ОСНОВУ ПРЕРАЧУНА ГОТОВИНЕ	3045	-	2.273
И. НЕГАТИВНЕ КУРСНЕ РАЗЛИКЕ ПО ОСНОВУ ПРЕРАЧУНА ГОТОВИНЕ	3046	1.558	4.297
Ј. ГОТОВИНА НА КРАЈУ ОБРАЧУНСКОГ ПЕРИОДА (3042 - 3043 + 3044 + 3045 - 3046)	3047	107.616	138.383

и Црвенки,



дана 09.03.2016.године



Законски заступник



Генерални директор

Образац прописан Правилником о садржини и форми образаца финансијских извештаја за привредна друштва, задруге и предузетнике ("Службени гласник РС", бр. 95/2014 и 144/2014)

**Попуњава правно лице - предузетник**

Матични број 0 8 0 0 4 6 1 7 Шифра делатности 1 0 8 1 ПИБ 1 0 0 2 6 1 3 6 0

Назив ЦРВЕНКА Фабрика шећера а.д.

Седиште ЦРВЕНКА, Масарикова бр.7

**ИЗВЕШТАЈ О ОСТАЛОМ РЕЗУЛТАТУ**

за период од 01.01. до 31.12. 2015. године

- у хиљадама динара -

Група рачуна, рачун	ПОЗИЦИЈА	АОП	Напомена број	Износ	
				Текућа година	Претходна година
1	2	3	4	5	6
	<b>А. НЕТО РЕЗУЛТАТ ИЗ ПОСЛОВАЊА</b>				
	I. НЕТО ДОБИТАК (АОП 1064)	2001		124.464	
	II. НЕТО ГУБИТАК (АОП 1065)	2002			524.495
	<b>Б. ОСТАЛИ СВЕОБУХВАТНИ ДОБИТАК ИЛИ ГУБИТАК</b>				
	а) Ставке које неће бити рекласификоване у Билансу успеха у будућим периодима				
	1. Промене ревалоризације нематеријалне имовине, некретнина, постројења и опреме				
330	а) повећање ревалоризационих резерви	2003			
	б) смањење ревалоризационих резерви	2004			
	2. Актуарски добици или губици по основу планова дефинисаних примања				
331	а) добици	2005			
	б) губици	2006			
	3. Добици или губици по основу улагања у власничке инструменте капитала				
332	а) добици	2007			
	б) губици	2008			
	4. Добици или губици по основу удела у осталом свеобухватном добитку или губитку придружених друштава				
333	а) добици	2009			
	б) губици	2010			
	б) Ставке које накнадно могу бити рекласификоване у Билансу успеха у будућим периодима				
	1. Добици или губици по основу прерачуна финансијских извештаја иностраног пословања				
334	а) добици	2011			
	б) губици	2012			



Група рачуна, рачун	ПОЗИЦИЈА	АОП	Напомена број	Износ	
				Текућа година	Претходна година
1	2	3	4	5	6
335	2. Добици или губици од инструмената заштите нето улагања у инострано пословање				
	а) добиици	2013			
	б) губици	2014			
336	3. Добици или губици по основу инструмената заштите ризика (хеџинга) новчаног тока				
	а) добиици	2015			
	б) губици	2016			
337	4. Добици или губици по основу хартија од вредности расположивих за продају				
	а) добиици	2017			
	б) губици	2018			
	I. ОСТАЛИ БРУТО СВЕОБУХВАТНИ ДОБИТАК (2003 + 2005 + 2007 + 2009 + 2011 + 2013 + 2015 + 2017) - (2004 + 2006 + 2008 + 2010 + 2012 + 2014 + 2016 + 2018) ≥ 0	2019			
	II. ОСТАЛИ БРУТО СВЕОБУХВАТНИ ГУБИТАК (2004 + 2006 + 2008 + 2010 + 2012 + 2014 + 2016 + 2018) - (2003 + 2005 + 2007 + 2009 + 2011 + 2013 + 2015 + 2017) ≥ 0	2020			
	III. ПОРЕЗ НА ОСТАЛИ СВЕОБУХВАТНИ ДОБИТАК ИЛИ ГУБИТАК ПЕРИОДА	2021			
	IV. НЕТО ОСТАЛИ СВЕОБУХВАТНИ ДОБИТАК (2019 - 2020 - 2021) ≥ 0	2022			
	V. НЕТО ОСТАЛИ СВЕОБУХВАТНИ ГУБИТАК (2020 - 2019 + 2021) ≥ 0	2023			
	<b>В. УКУПАН НЕТО СВЕОБУХВАТНИ РЕЗУЛТАТ ПЕРИОДА</b>				
	I. УКУПАН НЕТО СВЕОБУХВАТНИ ДОБИТАК (2001 - 2002 + 2022 - 2023) ≥ 0	2024		124.464	
	II. УКУПАН НЕТО СВЕОБУХВАТНИ ГУБИТАК (2002 - 2001 + 2023 - 2022) ≥ 0	2025			524.495
	<b>Г. УКУПАН НЕТО СВЕОБУХВАТНИ ДОБИТАК ИЛИ ГУБИТАК (2027 + 2028) = АОП 2024 ≥ 0 или АОП 2025 &gt; 0</b>	2026			
	1. Приписан већинским власницима капитала	2027			
	2. Приписан власницима који немају контролу	2028			


У Црвенки,



дана 09.03.2016.одине



Законски заступник



Образац прописан Правилником о садржини и форми образаца финансијских извештаја за привредна друштва, задруге и предузетнике ("Службени гласник РС", бр. 95/2014 и 144/2014)

**Попуњава правно лице - предузетник**

атични рој	0	8	0	0	4	6	1	7	Шифра делатности	1	0	8	1	ПИБ	1	0	0	2	6	1	3	6	0
---------------	---	---	---	---	---	---	---	---	---------------------	---	---	---	---	-----	---	---	---	---	---	---	---	---	---

азив ЦРВЕНКА Фабрика шећера а.д.

едиште ЦРВЕНКА, Масарикова бр.7

**ИЗВЕШТАЈ О ПРОМЕНАМА НА КАПИТАЛУ**  
за период од 01.01. до 31.12. 2015. године

- у хиљадама динара -

Редни број	ОПИС	Компоненте капитала					
		АОП	30	АОП	31	АОП	32
			Основни капитал		Уписани а неуплаћени капитал		Резерве
1	2		3		4		5
	<b>Почетно стање претходне године на дан 01.01.2014</b>						
1.	а) дуговни салдо рачуна	4001		4019		4037	
	б) потражни салдо рачуна	4002	1.682.343	4020		4038	1.147.913
	<b>Исправка материјално значајних грешака и промена рачуноводствених политика</b>						
2.	а) исправке на дуговној страни рачуна	4003		4021		4039	
	б) Исправке на потражној страни рачуна	4004		4022		4040	
	<b>Кориговано почетно стање претходне године на дан 01.01.2014</b>						
3.	а) кориговани дуговни салдо рачуна (1а + 2а - 2б) ≥ 0	4005		4023		4041	
	б) кориговани потражни салдо рачуна (1б - 2а + 2б) ≥ 0	4006	1.682.343	4024		4042	1.147.913
	<b>Промене у претходној 2014. години</b>						
4.	а) промет на дуговној страни рачуна	4007		4025		4043	
	б) промет на потражној страни рачуна	4008		4026		4044	
	<b>Стање на крају претходне године 31.12.2014.</b>						
5.	а) дуговни салдо рачуна (3а + 4а - 4б) ≥ 0	4009		4027		4045	
	б) потражни салдо рачуна (3б - 4а + 4б) ≥ 0	4010	1.682.343	4028		4046	1.147.913
	<b>Исправка материјално значајних грешака и промена рачуноводствених политика</b>						
6.	а) исправке на дуговној страни рачуна	4011		4029		4047	
	б) исправке на потражној страни рачуна	4012		4030		4048	
	<b>Кориговано почетно стање текуће година на дан 01.01. 2015.</b>						
7.	а) кориговани дуговни салдо рачуна (5а + 6а - 6б) ≥ 0	4013		4031		4049	
	б) кориговани потражни салдо рачуна (5б - 6а + 6б) ≥ 0	4014	1.682.343	4032		4050	1.147.913
	<b>Промене у текућој 2015. години</b>						
8.	а) промет на дуговној страни рачуна	4015		4033		4051	383.158
	б) промет на потражној страни рачуна	4016		4034		4052	
	<b>Стање на крају текуће године 31.12. 2015.</b>						
9.	а) дуговни салдо рачуна (7а + 8а - 8б) ≥ 0	4017		4035		4053	
	б) потражни салдо рачуна (7б - 8а + 8б) ≥ 0	4018	1.682.343	4036		4054	764.755

Редни Број	ОПИС	Компоненте капитала					
		АОП	35	АОП	047 и 237	АОП	34
			Губитак		Откупљене сопствене акције		Нераспоређени добитак
2	6	7	8				
1.	Почетно стање претходне године на дан 01.01.2014.						
	а) дуговни салдо рачуна	4055		4073	359.256	4091	
	б) потражни салдо рачуна	4056		4074		4082	975.883
2.	Исправка материјално значајних грешака и промена рачуноводствених политика						
	а) исправке на дуговној страни рачуна	4057		4075		4093	
	б) исправке на потражној страни рачуна	4058		4076		4094	
3.	Кориговано почетно стање претходне године на дан 01.01. 2014						
	а) кориговани дуговни салдо рачуна (1а + 2а - 2б) ≥ 0	4059		4077	359.256	4095	
	б) кориговани потражни салдо рачуна (1б - 2а + 2б) ≥ 0	4060		4078		4096	
4.	Промене у претходној 2014. години						
	а) промет на дуговној страни рачуна	4061	524.495	4079		4097	834.545
	б) промет на потражној страни рачуна	4062		4080	54.218	4098	
5.	Стање на крају претходне године 31.12.2014.						
	а) дуговни салдо рачуна (3а + 4а - 4б) ≥ 0	4063	524.495	4081	305.038	4099	
	б) потражни салдо рачуна (3б - 4а + 4б) ≥ 0	4064		4082		4100	141.338
6.	Исправка материјално значајних грешака и промена рачуноводствених политика						
	а) исправке на дуговној страни рачуна	4065		4083		4101	
	б) исправке на потражној страни рачуна	4066		4084		4102	
7.	Кориговано почетно стање текуће године на дан 01.01. 2015						
	а) кориговани дуговни салдо рачуна (5а + 6а - 6б) ≥ 0	4067	524.495	4085	305.038	4103	
	б) кориговани потражни салдо рачуна (5б - 6а + 6б) ≥ 0	4068		4086		4104	141.338
8.	Промене у текућој 2015. години						
	а) промет на дуговној страни рачуна	4069		4087		4105	141.338
	б) промет на потражној страни рачуна	4070	524.495	4088		4106	124.464
9.	Стање на крају текуће године 31.12. 2015.						
	а) дуговни салдо рачуна (7а + 8а - 8б) ≥ 0	4071		4089	305.038	4107	
	б) потражни салдо рачуна (7б - 8а + 8б) ≥ 0	4072		4090		4108	124.464

Редни број	ОПИС	Компоненте осталог резултата					
		АОП	330	АОП	331	АОП	332
			Ревалоризационе резерве		Актуарски добици или губици		Добици или губици по основу улагања у власничке инструменте капитала
1	2		9		10		11
1.	Почетно стање претходне године на дан 01.01. _____						
	а) дуговни салдо рачуна	4109		4127		4145	
	б) потражни салдо рачуна	4110		4128		4146	
2.	Исправка материјално значајних грешака и промена рачуноводствених политика						
	а) исправке на дуговној страни рачуна	4111		4129		4147	
	б) исправке на потражној страни рачуна	4112		4130		4148	
3.	Кориговано почетно стање претходне године на дан 01.01. _____						
	а) кориговани дуговни салдо рачуна ( $1a + 2a - 2b \geq 0$ )	4113		4131		4149	
	б) кориговани потражни салдо рачуна ( $1b - 2a + 2b \geq 0$ )	4114		4132		4150	
4.	Промене у претходној _____ години						
	а) промет на дуговној страни рачуна	4115		4133		4151	
	б) промет на потражној страни рачуна	4116		4134		4152	
5.	Стање на крају претходне године 31.12. _____						
	а) дуговни салдо рачуна ( $3a + 4a - 4b \geq 0$ )	4117		4135		4153	
	б) потражни салдо рачуна ( $3b - 4a + 4b \geq 0$ )	4118		4136		4154	
6.	Исправка материјално значајних грешака и промена рачуноводствених политика						
	а) исправке на дуговној страни рачуна	4119		4137		4155	
	б) исправке на потражној страни рачуна	4120		4138		4156	
7.	Кориговано почетно стање текуће године на дан 01.01. _____						
	а) кориговани дуговни салдо рачуна ( $5a + 6a - 6b \geq 0$ )	4121		4139		4157	
	б) кориговани потражни салдо рачуна ( $5b - 6a + 6b \geq 0$ )	4122		4140		4158	
8.	Промене у текућој _____ години						
	а) промет на дуговној страни рачуна	4123		4141		4159	
	б) промет на потражној страни рачуна	4124		4142		4160	
9.	Стање на крају текуће године 31.12. _____						
	а) дуговни салдо рачуна ( $7a + 8a - 8b \geq 0$ )	4125		4143		4161	
	б) потражни салдо рачуна ( $7b - 8a + 8b \geq 0$ )	4126		4144		4162	

Редни број	ОПИС	Компоненте осталог резултата					
		333		334 и 335		336	
		АОП	Добици или губици по основу удела у осталом добитку или губитку придружених друштава	АОП	Добици или губици по основу иностраног пословања и прерачуна финансијских извештаја	АОП	Добици или губици по основу хеџинга новчаног тока
1	2		12		13		14
1.	Почетно стање претходне године на дан 01.01. _____						
	а) дуговни салдо рачуна	4163		4181		4199	
	б) потражни салдо рачуна	4164		4182		4200	
2.	Исправка материјално значајних грешака и промена рачуноводствених политика						
	а) исправке на дуговној страни рачуна	4165		4183		4201	
	б) исправке на потражној страни рачуна	4166		4184		4202	
3.	Кориговано почетно стање претходне године на дан 01.01. _____						
	а) кориговани дуговни салдо рачуна ( $1a + 2a - 2б) \geq 0$	4167		4185		4203	
	б) кориговани потражни салдо рачуна ( $1б - 2a + 2б) \geq 0$	4168		4186		4204	
4.	Промене у претходној _____ години						
	а) промет на дуговној страни рачуна	4169		4187		4205	
	б) промет на потражној страни рачуна	4170		4188		4206	
5.	Стање на крају претходне године 31.12. _____						
	а) дуговни салдо рачуна ( $3a + 4a - 4б) \geq 0$	4171		4189		4207	
	б) потражни салдо рачуна ( $3б - 4a + 4б) \geq 0$	4172		4190		4208	
6.	Исправка материјално значајних грешака и промена рачуноводствених политика						
	а) исправке на дуговној страни рачуна	4173		4191		4209	
	б) исправке на потражној страни рачуна	4174		4192		4210	
7.	Кориговано почетно стање текуће године на дан 01.01. _____						
	а) кориговани дуговни салдо рачуна ( $5a + 6a - 6б) \geq 0$	4175		4193		4211	
	б) кориговани потражни салдо рачуна ( $5б - 6a + 6б) \geq 0$	4176		4194		4212	
8.	Промене у текућој _____ години						
	а) промет на дуговној страни рачуна	4177		4195		4213	
	б) промет на потражној страни рачуна	4178		4196		4214	
9.	Стање на крају текуће године 31.12. _____						
	а) дуговни салдо рачуна ( $7a + 8a - 8б) \geq 0$	4179		4197		4215	
	б) потражни салдо рачуна ( $7б - 8a + 8б) \geq 0$	4180		4198		4216	

Редни број	ОПИС	Компоненте осталог резултата		Укупан капитал [ $\sum(\text{ред } 16 \text{ кол } 3 \text{ до кол } 15) - \sum(\text{ред } 1a \text{ кол } 3 \text{ до кол } 15)] \geq 0$ ]	АОП	Губитак изнад капитала [ $\sum(\text{ред } 1a \text{ кол } 3 \text{ до кол } 15) - \sum(\text{ред } 16 \text{ кол } 3 \text{ до кол } 15)] \geq 0$ ]
		АОП	337			
			Добици или губици по основу ХОВ расположивих за продају			
1	2		15		16	17
1.	Почетно стање претходне године на дан 01.01.2014.					
	а) дуговни салдо рачуна	4217		4235	3.331.406	4244
	б) потражни салдо рачуна	4218				
2.	Исправка материјално значајних грешака и промена рачуноводствених политика					
	а) исправке на дуговној страни рачуна	4219		4236		4245
	б) исправке на потражној страни рачуна	4220				
3.	Кориговано почетно стање претходне године на дан 01.01. 2014					
	а) кориговани дуговни салдо рачуна ( $1a + 2a - 26) \geq 0$	4221		4237	3.331.406	4246
	б) кориговани потражни салдо рачуна ( $16 - 2a + 26) \geq 0$	4222				
4.	Промене у претходној 2014. години					
	а) промет на дуговној страни рачуна	4223		4238	1.191.500	4247
	б) промет на потражној страни рачуна	4224				
5.	Стање на крају претходне године 31.12.2014.					
	а) дуговни салдо рачуна ( $3a + 4a - 46) \geq 0$	4225	2.155	4239	2.139.906	4248
	б) потражни салдо рачуна ( $36 - 4a + 46) \geq 0$	4226				
6.	Исправка материјално значајних грешака и промена рачуноводствених политика					
	а) исправке на дуговној страни рачуна	4227		4240		4249
	б) исправке на потражној страни рачуна	4228				
7.	Кориговано почетно стање текуће године на дан 01.01. 2015					
	а) кориговани дуговни салдо рачуна ( $5a + 6a - 66) \geq 0$	4229	2.155	4241	2.139.906	4250
	б) кориговани потражни салдо рачуна ( $56 - 6a + 66) \geq 0$	4230				
8.	Промене у текућој 2015. години					
	а) промет на дуговној страни рачуна	4231		4242	524.495	4251
	б) промет на потражној страни рачуна	4232			648.959	
9.	Стање на крају текуће године 31.12. 2015.					
	а) дуговни салдо рачуна ( $7a + 8a - 86) \geq 0$	4233	2.155	4243	2.264.368	4252
	б) потражни салдо рачуна ( $76 - 8a + 86) \geq 0$	4234				

У Црвенки




дана, 09.03.2016.године



Законски заступник

Генерални директор



**«CRVENKA»  
FABRIKA ŠEĆERA akcionarsko društvo  
SUGAR FACTORY joint stock company  
CRVENKA**

---

**Matični broj 08004617, PIB 100261360,  
Crvenka, ul. Masarikova br. 7**

**NAPOMENE  
UZ FINANSIJSKE IZVEŠTAJE  
ZA 2015. GODINU**

## **1. OSNIVANJE I DELATNOST**

Privredno društvo “Crvenka” Fabrika Šećera a.d. Crvenka („Društvo“) osnovano je 1912. godine kapitalom englesko-mađarskog društva. Posle I svetskog rata fabrika je prešla u većinsko vlasništvo Češkog kapitala, a posle II svetskog rata fabrika je nacionalizovana i postala državno preduzeće. Od 1950. godine upravljanje je povereno radnicima koji su sve do 1991. preko radničkih sindikata donosili bitne odluke. Godine 1991. fabrika je registrovana kao Deoničko društvo (D.D.) u mešovitoj svojini, da bi 1994. godine bila registrovana kao D.D. u privatnoj svojini, čiji su vlasnici postali zaposleni i bivši zaposleni Društva.

Društvo je privatizovano dana 14. februara 2003. godine. Promena pravnog statusa registrovana je kod Trgovinskog suda u Somboru, rešenjem broj Fi 617/2003 (registarski uložak broj 1-527). Prodaja 70% društvenog kapitala je izvršena dana 14.02.2003. godine, kada je potpisan Ugovor o kupoprodaji između:

1. Fabrika šećera „Crvenka“ a.d. Crvenka,
2. Agencije za privatizaciju Republike Srbije (prodavac), i
3. Hellenic Sugar Industry S.A., Solun, Grčka (kupac).

Većinski vlasnik Društva je Hellenic Sugar Industry S.A., Solun koji poseduje 677.828 akcija (80.82%) sa stanjem na dan 31. decembra 2015. godine.

Razvoj fabrike je išao putem povećanja kapaciteta (sa prvobitnih 1.200 tona repe dnevno na današnjih 7.000 tona). Tehnologija je sa pretežno češkog porekla, vremenom prebačena na nemačku tehnologiju. Današnja tehnologija ima mikroprocesorsko vođenje proizvodnog procesa. Kapacitet Fabrike iznosi 700.000 tona šećerne repe u prosečnom vremenu trajanja kampanje od 100 dana.

Sedište Društva u Crvenki, Ulica Masarikova br. 7. Osnovna delatnost Društva je proizvodnja šećera i ostalih proizvoda od šećerne repe. Akcije Društva registrovane su na MTP tržištu Beogradske berze. Sa stanjem na dan 31. decembra 2015. godine Društvo je imalo 199 zaposlenih (31. decembar 2014. godine: 198).

## **2. OSNOVA ZA SASTAVLJANJE I PRIKAZIVANJE FINANSIJSKIH IZVEŠTAJA**

### **2.1. Izjava o usklađenosti**

Društvo vodi evidenciju i sastavlja redovne finansijske izveštaje u skladu sa važećim Zakonom o računovodstvu (Službeni glasnik RS 62/2013) i ostalom primenljivom zakonskom i podzakonskom regulativom u Republici Srbiji. Za priznavanje, vrednovanje, prezentaciju i obelodanjivanje pozicija u finansijskim izveštajima Društvo je, kao veliko pravno lice, u obavezi da primenjuje Međunarodne standarde finansijskog izveštavanja („MSFI“) koji u smislu Zakona o računovodstvu podrazumevaju sledeće: Okvir za pripremanje i prikazivanje finansijskih izveštaja, Međunarodni računovodstveni standardi („MRS“), Međunarodni standardi finansijskog izveštavanja („MSFI“), i sa njima povezana tumačenja, izdata od Komiteta za tumačenje računovodstvenih standarda („IFRIC“), naknadne izmene tih standarda i sa njima povezana tumačenja, odobreni od Odbora za međunarodne računovodstven standarde („Odbor“), čiji je prevod utvrdilo i objavilo ministarstvo nadležno za poslove finansija („Ministarstvo“).



Prevod MSFI koji utvrđuje i objavljuje Ministarstvo čine osnovni tekstovi MRS, odnosno MSFI, izdati od Odbora za međunarodne računovodstvene standarde, kao i tumačenja izdata od Komiteta za tumačenje računovodstvenih standarda u obliku u kojem su izdati i koji ne uključuju osnove za zaključivanje, ilustrujuće primere, smernice, komentare, suprotna mišljenja, razrađene primere i drugi dopunski objašnjavajući materijal koji može da se usvoji u vezi sa standardima, odnosno tumačenjima, osim ako se izričito ne navodi da jon sastavni deo standarda, odnosno tumačenja. Prevod MSFI utvrđen je Rešenjem Ministra finansija o utvrđivanju prevoda Konceptualnog okvira za finansijsko izveštavanje i osnovnih tekstova Međunarodnih računovodstvenih standarda, odnosno Međunarodnih standarda finansijskog izveštavanja broj 401-00-896/2014-16 od 13. marta 2014. godine, koje je objavljeno u Službenom glasniku RS br. 35 od 27. marta 2014. godine. Navedeni prevod MSFI primenjuje se od finansijskih izveštaja koji se sastavljaju na dan 31. decembra 2014. godine. Izmenjeni ili izdati MSFI i tumačenja standarda, nakon ovog datuma, nisu prevedeni i objavljeni, pa stoga nisu ni primenjeni prilikom sastavljanja priloženih finansijskih izveštaja.

S obzirom na napred navedeno i na to da pojedina zakonska i podzakonska regulativa propisuje računovodstvene postupke koji u pojedinim slučajevima odstupaju od zahteva MSFI kao i to da je Zakonom o računovodstvu dinar utvrđen kao zvanična valuta izveštavanja, računovodstveni propisi Republike Srbije mogu odstupati od zahteva MSFI što može imati uticaj na realnost i objektivnost priloženih finansijskih izveštaja. Shodno tome, priloženi finansijski izveštaji se ne mogu smatrati finansijskim izveštajima sastavljenim u potpunoj saglasnosti sa MSFI na način kako je to definisano odredbama MRS 1 „Prezentacija finansijskih izveštaja“.

Priloženi finansijski izveštaji sastavljeni su u skladu sa načelom istorijskog troška, osim ako drugačije nije navedeno u računovodstvenim politikama koje su navedene u daljem tekstu.

Ovi pojedinačni finansijski izveštaji odobreni su od strane rukovodstva Društva dana 9. marta 2016. godine. Finansijski izveštaji Društva biće naknadno usvojeni i od strane Skupštine Društva u zakonski predviđenom roku.

## **2.2. Pravila procenjivanja**

Finansijski izveštaji su sastavljeni na osnovu načela prvobitne (istorijske) vrednosti, osim za pozicije dugoročnih finansijskih plasmana u akcije i udele drugih društava koji se naknadno vrednuju po fer vrednosti kao hartije od vrednosti raspoložive za prodaju.

## **2.3. Zvanična valuta izveštavanja**

Finansijski izveštaji Društva su iskazani u hiljadama dinara (RSD), koji je funkcionalna valuta Društva i zvanična valuta u kojoj se podnose finansijski izveštaji u Republici Srbiji. Osim ako nije drugačije naznačeno, svi iznosi su navedeni u dinarima zaokruženi u hiljadama.

## **2.4. Korišćenje procenjivanja**

Sastavljanje finansijskih izveštaja u skladu primenjenim okvirom za izveštavanje zahteva od rukovodstva korišćenje najboljih mogućih procena i razumnih pretpostavki, koje imaju efekta na prezentirane vrednosti sredstava i obaveza, kao i prihoda i rashoda u toku izveštajnog perioda. Ove procene i pretpostavke su zasnovane na prethodnom iskustvu, kao i različitim informacijama raspoloživim na dan sastavljanja finansijskih izveštaja, a koje deluju realno i razumno u datim okolnostima. Na bazi ovih informacija se formira pretpostavka o vrednosti sredstava i obaveza, koju nije moguće neposredno potvrditi na bazi drugih informacija. Stvarna vrednost sredstava i obaveza može da odstupa od vrednosti koja je procenjena na ovaj način.

Procene, kao i pretpostavke na osnovu kojih su procene izvršene, su predmet redovnih provera. Revidirane računovodstvene procene se prikazuju za period u kojem su revidirane, u slučaju da procena ima uticaj samo na dati period, ili za period u kojem su revidirane i za buduće periode, u slučaju da revidiranje utiče na tekući i na buduće periode.

Informacije o oblastima kod kojih je stepen procene najveći i koje mogu imati najznačajniji efekat na iznose priznate u finansijskim izveštajima Društva, date su u okviru sledećih napomena:

- Napomena 3.6 – Koristan vek trajanja nekretnina, postrojenja i opreme,
- Napomena 3.4 – Obevređenje potraživanja od kupaca i ostalih potraživanja,
- Napomena 3.9 i 32 – Rezervisanja po osnovu sudskih sporova,
- Napomena 3.8 - Penzije i ostale naknade zaposlenima.

## **2.5. Promene u računovodstvenim politikama**

Nije promena u računovodstvenim politikama za 2015. godinu.

## **3. PREGLED ZNAČAJNIH RAČUNOVODSTVENIH POLITIKA**

Računovodstvene politike date u nastavku Društvo konzistentno primenjuje u svim periodima prezentiranim u ovim finansijskim izveštajima. U nastavku je dat pregled značajnih računovodstvenih politika korišćenih u izradi finansijskih izveštaja za 2015 .godinu.

### **3.1. Načelo stalnosti poslovanja (“going concern“)**

Finansijski izveštaji su pripremljeni u skladu sa načelom stalnosti poslovanja (“going concern” konceptom), koji podrazumeva da će Društvo nastaviti da posluje u doglednoj budućnosti i da će biti sposobno da izvršava sve svoje dospele obaveze.

### **3.2. Poslovne promene u stranoj valuti**

Poslovne promene u stranoj valuti su preračunate u dinare po srednjem kursu valute utvrđenom na međubankarskom tržištu deviza, koji je važio na dan poslovne promene.

Monetarne pozicije iskazane u stranoj valuti na dan bilansa stanja, preračunate su u dinare prema srednjem kursu utvrđenom na međubankarskom tržištu deviza, koji je važio na dan bilansa. Nemonetarne pozicije preračunate su u dinare prema srednjem kursu valute koji je važio na dan poslovne promene.

Pozitivne i negativne kursne razlike nastale po osnovu izvršenih plaćanja i naplata u stranim sredstvima plaćanja u toku godine kao i kursne razlike nastale prilikom prevođenja sredstava i obaveza iskazanih u stranoj valuti na dan bilansa iskazane su u bilansu uspeha Društva, kao prihodi/rashodi po osnovu kursnih razlika u okviru pozicije finansijskih prihoda/rashoda.

Potraživanja u koje je ugrađena valutna klauzula preračunata su u dinare po srednjem kursu valute koji je važio na dan bilansa. Pozitivni i negativni efekti nastali po ovom osnovu iskazani su u bilansu uspeha Društva, kao prihodi/rashodi po osnovu efekata ugovorene zaštite od rizika u okviru kategorije ostalih prihoda/rashoda.

Zvanični srednji kursevi značajnijih stranih valuta su:

Valuta	31. decembar 2015.	31. decembar 2014.
EUR	121.6261	120.9583
USD	111.2468	99.4641

### 3.3. Finansijski instrumenti

#### *Klasifikacija*

Društvo klasifikuje svoja finansijska sredstva u sledeće kategorije: finansijska sredstva po fer vrednosti čiji se efekti promena u fer vrednostima iskazuju u bilansu uspeha, krediti i potraživanja, finansijska sredstva raspoloživa za prodaju i sredstva koja se drže do roka dospeća. Klasifikacija zavisi od svrhe za koju su finansijska sredstva pribavljena. Rukovodstvo vrši klasifikaciju svojih finansijskih plasmana u momentu inicijalnog priznavanja.

#### *Finansijska sredstva po fer vrednosti čiji se efekti promena u fer vrednostima iskazuju u bilansu uspeha*

Finansijska sredstva po fer vrednosti čiji se efekti promena u fer vrednosti iskazuju u bilansu uspeha su finansijska sredstva koja se drže radi trgovanja. Finansijsko sredstvo se klasifikuje u ovu kategoriju ukoliko je pribavljeno prvenstveno radi prodaje u kratkom roku. Derivati se takođe klasifikuju kao sredstva koja se drže radi trgovanja, osim ako su određeni kao instrument zaštite od rizika. Sredstva u ovoj kategoriji su klasifikovana kao tekuća sredstva.

#### *Kredit i potraživanja*

Kredit i potraživanja predstavljaju nederivatna finansijska sredstva sa fiksnim ili utvrdivim rokovima plaćanja, koja se ne kotiraju ni na jednom aktivnom tržištu. Uključuju se u tekuća sredstva, osim ukoliko su im rokovi dospeća duži od 12 meseci nakon datuma bilansa stanja. U tom slučaju se klasifikuju kao dugoročna sredstva.

Potraživanja se sastoje od potraživanja od kupaca u zemlji i inostranstvu i ostalih potraživanja.

Potraživanja od kupaca su iskazana po fakturnoj vrednosti umanjenoj za odobrene popuste, kao i za ispravku vrednosti koja je zasnovana na proceni naplativosti pojedinačnog potraživanja. Ispravka vrednosti se formira za ona potraživanja za koje postoji objektivan dokaz da su obezvređena, odnosno za koja rukovodstvo Društva procenjuje da se ne mogu naplatiti u punom iznosu, i ista se evidentira kao rashod u bilansu uspeha perioda kada je procena izvršena.

Kratkoročni finansijski plasmani se sastoje od tekućih dospeća dugoročnih plasmana odobrenih pravnim licima.

Dugoročni krediti obuhvataju dugoročne stambene kredite date radnicima i dugoročne pozajmice date poljoprivrednim proizvođačima. Dugoročni krediti se inicijalno priznaju po nabavnoj vrednosti, odnosno u visini datih sredstava. Na dan bilansa stanja krediti su iskazani po amortizovanoj vrednosti korišćenjem ugovorene kamatne stope, umanjenoj za eventualnu ispravku vrednosti po osnovu obezvređenja. U slučaju kada se proceni da postoji objektivan

dokaz da su krediti obezvređeni, Društvo vrši procenu nadoknadivog iznosa kredita, a iznos gubitka nastao po osnovu umanjenja vrednosti plasmana evidentira se u bilansu uspeha u okviru ostalih rashoda.

#### ***Gotovina i gotovinski ekvivalenti***

U bilansu tokova gotovine pod gotovinom i gotovinskim ekvivalentima se podrazumevaju gotovina u blagajni, sredstva na računima kod banaka i ostala visoko likvidna finansijska aktiva sa dospećem do 3 meseca.

#### ***Finansijska sredstva raspoloživa za prodaju***

Finansijska sredstva raspoloživa za prodaju su nederivatna finansijska sredstva koja su naznačena kao raspoloživa za prodaju i nisu klasifikovana kao krediti i potraživanja, finansijska sredstva koje se drže do dospeća ili finansijska sredstva po fer vrednosti čiji se efekti promena u fer vrednosti iskazuju u bilansu uspeha. Finansijska sredstva raspoloživa za prodaju su plasmani za koje postoji namera držanja u neodređenom vremenskom periodu, koji mogu biti prodane zbog potrebe za likvidnošću ili usled promene kamatnih stopa, deviznih kurseva ili tržišnih cena. Ukoliko za finansijska sredstva raspoloživa za prodaju ne postoji aktivno tržište, ukoliko su sa fiksnim rokom dospeća, finansijska sredstva raspoloživa za prodaju se vrednuju po amortizovanoj vrednosti primenom metoda efektivne kamatne stope.

Kod učešća u kapitalu postoji namera držanja u neodređenom periodu. Ova učešća mogu biti prodana u zavisnosti od potreba za likvidnošću ili u slučaju promene tržišnih cena.

Društvo ima učešća u kapitalu pravnih lica koja obuhvataju ulaganja u akcije pravnih lica i banaka. Ova ulaganja su vrednovana po fer vrednosti, kao hartije od vrednosti raspoložive za prodaju. Efekat promena vrednosti učešća u kapitalu, knjigovodstveno se obuhvata preko revalorizacionih rezervi Društva. Učešća u kapitalu za koje ne postoji aktivno tržište vrednovana su po nabavnoj vrednosti.

#### ***Finansijska sredstva koja se drže do dospeća***

Na dan 31. decembra 2015. godine Društvo nema finansijska sredstva koja se drže do dospeća.

#### ***Priznavanje finansijskih sredstava***

Kupovina ili prodaja finansijskog sredstva se evidentira korišćenjem računovodstvenog obuhvatanja na datum saldiranja transakcije.

#### ***Vrednovanje finansijskih sredstava***

Finansijski instrumenti inicijalno se vrednuju po tržišnoj vrednosti koja uključuje transakcione troškove kod svih finansijskih sredstava ili obaveza osim onih koja se vrednuju po fer vrednosti kroz bilans uspeha. Finansijska sredstva koja se vode po fer vrednosti čiji se efekti promena u fer vrednosti iskazuju u bilansu uspeha inicijalno se priznaju po fer vrednosti, a transakcioni troškovi terete troškove poslovanja u bilansu uspeha.

Finansijska sredstva raspoloživa za prodaju i finansijska sredstva po fer vrednosti čiji se efekti promena u fer vrednosti iskazuju u bilansu uspeha se nakon inicijalnog priznavanja, iskazuju po fer vrednosti.

Kredit i potraživanja, kao i finansijska sredstva koje se drže do dospeća, vrednuju se po amortizovanoj vrednosti korišćenjem metoda efektivne kamatne stope.

#### ***Prestanak priznavanja finansijskih sredstava***

Društvo priznaje prestanak priznavanja finansijskog sredstva kada prava na prilog gotovine po osnovu tog sredstva isteknu ili kada ta prava prenese na drugoga. Svako pravo po prenetoj finansijskoj aktivni, kreirano ili zadržano od strane Društva, priznaje se kao posebno sredstvo ili obaveza.

#### ***Vrednovanje po amortizovanim vrednostima***

Amortizovana vrednost finansijskog sredstva je iznos po kome se sredstva inicijalno vrednuju, umanjeno za otplate glavnice, a uvećano ili umanjeno za akumuliranu amortizaciju korišćenjem metoda efektivne kamatne stope.

#### ***Vrednovanje po fer vrednosti***

Fer vrednost finansijskih instrumenata je iznos za koji sredstvo može biti razmenjeno, ili obaveza izmirena, između obaveštenih, voljnih strana u okviru nezavisne transakcije.

Fer vrednost se određuje primenom dostupnih tržišnih informacija na dan izveštavanja i ostalih modela vrednovanja koje Društvo koristi.

Fer vrednost pojedinih finansijskih instrumenata iskazanih po nominalnoj vrednosti je približno jednaka njihovoj knjigovodstvenoj vrednosti. Ovi instrumenti obuhvataju gotovinu, kao i potraživanja i obaveze koje nemaju ugovoreno dospeće, ni ugovorenu fiksnu kamatnu stopu.

Ostala potraživanja i obaveze se svode na sadašnju vrednost diskontovanjem budućih novčanih tokova uz korišćenje tekućih kamatnih stopa. Rukovodstvo je mišljenja da usled prirode poslovanja Društva i njegovih opštih politika, nema značajnih razlika između knjigovodstvene i fer vrednosti finansijskih sredstava i obaveza.

#### ***Obevređenje finansijskih sredstava***

Društvo obračunava obevređenje sumnjivih potraživanja na osnovu procenjenih gubitaka koji nastaju, jer kupci nisu u mogućnosti da izvrše tražena plaćanja. U proceni odgovarajućeg iznosa gubitka od obevređivanja za sumnjiva potraživanja, Društvo se oslanja na starost potraživanja, ranije iskustvo sa otpisom, bonitet kupaca i promene u uslovima plaćanja. Ovo zahteva procene vezane za buduće ponašanje kupaca i time izazvane buduće naplate u gotovini. Stvarni nivo potraživanja koja su naplaćena može da se razlikuje od procenjenih nivoa naplate, što može pozitivno ili negativno da se odrazi na rezultate poslovanja.

Sva potraživanja koja su u kašnjenju više od 360 dana, kao i za sva ostala potraživanja za koja se proceni da su nenaplativa, formira se ispravka vrednosti u punom iznosu dospelih, a nenaplaćenih potraživanja.

Odluku o indirektnom otpisu, odnosno ispravci vrednosti potraživanja od kupaca preko računa ispravke vrednosti donosi Odbor direktora Društva ili generalni direktor po ovlašćenju Odbora direktora Društva.

Otpis potraživanja od kupaca se vrši pod uslovom da su potraživanja prethodno bila uključena u prihode Društva, da je potraživanje u knjigama Društva otpisano kao nenaplativo i da Društvo nije moglo da naplati potraživanje sudskim putem. Odluku o direktnom otpisu potraživanja od kupaca donosi Odbor direktora Društva.

#### ***Finansijske obaveze***

Finansijske obaveze se inicijalno priznaju u visini nabavne vrednosti koja predstavlja poštnu vrednost primljene nadoknade. Nakon inicijalnog priznavanja, finansijske obaveze se iskazuju po amortizovanoj vrednosti korišćenjem metoda efektivne kamatne stope, osim finansijskih obaveza po fer vrednosti kroz bilans uspeha. Amortizovana vrednost finansijske obaveze je iznos po kome se obaveze inicijalno vrednuju, umanjen za otplate glavnice, a uvećan ili umanjen za akumuliranu amortizaciju korišćenjem metoda efektivne kamatne stope.

Finansijske obaveze uključuju obaveze po osnovu kredita odobrenih od banaka u zemlji. Obaveza je tekuća ukoliko se očekuje da bude izmirena u redovnom toku poslovnog ciklusa Društva odnosno koja dospeva u periodu do 12 meseci nakon datuma bilansa stanja. Sve ostale obaveze se klasifikuju kao dugoročne.

Primljeni krediti sa ugovorenom valutnom klauzulom se obračunavaju u dinarskoj protivvrednosti deviznog iznosa neotplaćenog dela kredita. Prihodi i rashodi nastali po osnovu primene valutne klauzule evidentiraju se u okviru bilansa uspeha kao finansijski prihodi, odnosno finansijski rashodi, odnosno kao ostali prihodi i rashodi za efekte revalorizacije primenom stope rasta cena na malo.

Društvo vrši isknjiženje obaveze kada je obaveza izmirena, ukinuta ili kada je prenet na drugoga.

#### ***Obaveze iz poslovanja***

Obaveze prema dobavljačima i ostale obaveze iz poslovanja vrednuju se po nominalnoj vrednosti.

### **3.4. Nematerijalna ulaganja**

Nematerijalna ulaganja su nemonetarna sredstva (ne predstavljaju opipljiva fizička sredstva) za koja postoji verovatnoća da će u periodu dužem od jedne godine generisati ekonomske koristi u iznosu koji premašuje troškove.

Nematerijalna ulaganja se vrednuju po nabavnoj vrednosti ili ceni koštanja. Nakon početnog priznavanja, nematerijalna ulaganja se iskazuju po nabavnoj vrednosti umanjenoj za ispravku vrednosti i gubitke usled obezvređenja.

Naknadni troškovi po osnovu ulaganja u nematerijalna ulaganja se mogu kapitalizovati samo u slučaju kada se mogu očekivati buduće ekonomske koristi od sredstva na koje se oni odnose. Svi ostali troškovi predstavljaju rashod perioda u kojem su nastali.

Obračun amortizacije nematerijalnih ulaganja počinje od narednog meseca u odnosu na mesec u kojem je nematerijalno ulaganje raspoloživo za upotrebu. Osnovicu za obračun amortizacije čini nabavna vrednost umanjena za preostalu, rezidualnu vrednost. Ako preostala vrednost nije

materijalno značajna, ne uzima se u obzir prilikom obračuna amortizacije, odnosno ne umanjuje osnovicu za amortizaciju. Nematerijalna ulaganja amortizuju se putem proporcionalne metode u roku od pet godina, uz korišćenje amortizacione stope od 20%.

Metod amortizacije, korisni vek i rezidualna vrednost se procenjuju na kraju svakog izveštajnog perioda i kada je to potrebno vrši se njihova korekcija.

### **3.5. Nekretnine, postrojenja i oprema**

Nekretnine, postrojenja i oprema iskazuju se po nabavnoj vrednosti umanjenoj za akumuliranu ispravku vrednosti i gubitke usled obezvređenja. Početno merenje nekretnina, postrojenja i opreme vrši se po nabavnoj vrednosti ili po ceni koštanja. Nabavna vrednost uključuje izdatke direktno pripisive nabavljenom sredstvu.

Izdaci za nekretnine, postrojenja i opremu se priznaju kao sredstvo ako i samo ako je verovatno da će buduće ekonomske koristi povezane sa tim sredstvom priticati u Društvo i ako se izdaci za to sredstvo mogu pouzdano meriti. Nabavke nekretnina, postrojenja i opreme tokom godine evidentirane su po nabavnoj vrednosti koju čini faktura dobavljača uvećana za zavisne troškove nabavke i troškove dovođenja sredstva u stanje funkcionalne pripravnosti.

Saglasno usvojenoj računovodstvenoj politici, na dan bilansa stanja, rukovodstvo Društva analizira vrednosti po kojima su prikazana nematerijalna i materijalna imovina Društva. Ukoliko postoji indikacija da je neko sredstvo obezvređeno, nadoknativ iznos te imovine se procenjuje kako bi se utvrdio iznos obezvređenja. Ukoliko je nadoknativ iznos nekog sredstva procenjen kao niži od vrednosti po kojoj je to sredstvo prikazano, postojeća vrednost tog sredstva se umanjuje do visine nadoknativne vrednosti, koju predstavlja vrednost veća od neto prodajne vrednosti i vrednosti u upotrebi. Gubitak zbog obezvređenja se priznaje u iznosu razlike, na teret rashoda.

Dobici od prodaje nekretnina, postrojenja i opreme se knjiže direktno u korist ostalih prihoda. Gubici po osnovu prodaje ili rashodovanja nekretnina, postrojenja i opreme terete ostale rashode.

Amortizacija nekretnina, postrojenja i opreme obračunava se po proporcionalnom metodu primenom amortizacionih stopa koje su određene tako da se nabavna vrednost nekretnina, postrojenja i opreme amortizuje u jednakim godišnjim iznosima u toku veka upotrebe. Amortizacija sredstava aktiviranih u toku godine se obračunava kada se sredstva stave u upotrebu, odnosno počev od narednog meseca od datuma nabavke na nabavnu vrednost.

Primenjene stope amortizacije u tekućem i prethodnom obračunskom periodu su:

Opis	2015.	Procenjeni vek	2014.	Procenjeni vek
	%	trajanja u godinama	%	trajanja u godinama
Građevinski objekti	1-6,5%	15-100	1-6,5%	15-100
Kompjuterska oprema	20%	5	20%	5
Motorna vozila	10-15,5%	6-10	10-15,5%	6-10
Nameštaj i ostala oprema	11-20%	5-9	11-20%	5-9

Određivanje korisnog veka trajanja nekretnina, postrojenja i opreme se zasniva na prethodnom iskustvu sa sličnim sredstvima, kao i na anticipiranom tehničkom razvoju i promenama na koje utiče veliki broj ekonomskih ili industrijskih faktora. Adekvatnost određenog korisnog veka trajanja se preispituje na godišnjem nivou ili kada god postoji indikacija da je došlo do značajne promene faktora koji su predstavljali osnov za određivanje korisnog veka trajanja.

### 3.6. Zalihe

Zalihe se iskazuju po ceni koštanja ili po neto prodajnoj vrednosti u zavisnosti od toga koja je niža. Neto prodajna vrednost je cena po kojoj zalihe mogu biti prodate u normalnim uslovima poslovanja nakon umanjenja cene za troškove prodaje.

Nabavnu vrednost sirovina i trgovačke robe čini fakturna cena dobavljača uvećana za zavisne troškove nabavke. Cenu koštanja nedovršene proizvodnje i gotovih proizvoda čine direktni troškovi materijala i zarada i pripadajući deo opštih troškova proizvodnje. Obračun izlaza zaliha vrši se po metodi prosečne ponderisane cene.

Terećenjem ostalih rashoda vrši se ispravka vrednosti zaliha robe u slučajevima kada se oceni da je potrebno svesti vrednost zaliha na njihovu neto prodajnu vrednost. Oštećene zalihe robe i zalihe koje po kvalitetu ne odgovaraju standardima se u potpunosti otpisuju.

### 3.7. Naknade zaposlenima

#### ***Kratkoročne beneficije zaposlenih - porezi i doprinosi za obavezno socijalno osiguranje***

U skladu sa propisima koji se primenjuju u Republici Srbiji, Društvo je obavezno da uplaćuje doprinose raznim državnim fondovima za socijalnu zaštitu. Ove obaveze uključuju doprinose na teret zaposlenih i na teret poslodavca u iznosima koji se obračunavaju primenom zakonom propisanih stopa. Društvo ima zakonsku obavezu da izvrši obustavu obračunatih doprinosa iz bruto zarada zaposlenih i da za njihov račun izvrši prenos obustavljenih sredstava u korist odgovarajućih državnih fondova. Doprinosi na teret zaposlenih i na teret poslodavca knjiže se na teret troškova u periodu na koji se odnose.

#### ***Dugoročne beneficije zaposlenih - obaveze po osnovu otpremnina i jubilarnih nagrada***

U skladu sa Pojedinačnim kolektivnim ugovorom o radu, Društvo je u obavezi da isplati otpremnine prilikom odlaska u penziju u visini 3 bruto mesečne zarade koju je zaposleni ostvario u mesecu koji prethodi mesecu u kome se isplaćuje otpremnina, a koje pri tom ne mogu biti manje od 3 prosečne mesečne bruto zarade isplaćene u Republici Srbiji u mesecu koji prethodi mesecu u kome se isplaćuje otpremnina.

Pored toga, Društvo može, na predlog sindikata, doneti odluku o isplati jubilarnih nagrada.

Obračun i iskazivanje dugoročnih obaveza po osnovu otpremnina i jubilarnih nagrada izvršeno je korišćenjem metoda sadašnje vrednosti budućih očekivanih isplata, na osnovu obračuna aktuara. Budući da se radi o ostalim dugoročnim naknadama zaposlenima, a ne o naknadama nakon prestanka radnog odnosa, aktuarski dobici i gubici, kao i troškovi prethodne službe priznaju se u celini u periodu u kome nastanu u bilansu uspeha. Društvo nema dodatnih obaveza za naknade zaposlenima po ovom osnovu.



### ***Kratkoročna, plaćena odsustva***

Prema proceni rukovodstva Društva, iznos kratkoročnih plaćenih odsustava na dan 31. decembra 2015. godine nije materijalno značajan i shodno tome, Društvo nije izvršilo ukalkulisavanje navedenih obaveza na dan bilansa stanja.

### **3.8. Rezervisanja**

Rezervisanje se priznaje u bilansu stanja u momentu kada Društvo ima pravnu ili stvarnu obavezu nastalu kao rezultat prošlih događaja i kada je verovatno da će podmirenje obaveze zahtevati odliv sredstava s ekonomskim koristima.

### **3.9. Kapital**

Kapital Društva obuhvata osnovni kapital po osnovu udela osnivača, ostali kapital, rezerve, i akumulirani rezultat.

Kapital Društva obrazovan je iz uložениh sredstava osnivača Društva u novčanom obliku. Osnivač ne može povlačiti sredstva uložena u osnovni kapital Društva.

### **3.10. Prihodi**

#### ***Prihodi od prodaje i pružanja usluga***

Prihodi od prodaje proizvoda i robe se priznaju u momentu kada se značajni rizici i koristi koji proizilaze iz vlasništva nad proizvodima i robom prenesu na kupca. Prihodi od prodaje proizvoda i robe su iskazani po fakturnoj vrednosti umanjenoj za odobrene popuste i porez na dodatu vrednost.

Prihodi od pružanja usluga se priznaju u obračunskom periodu u kome je usluga pružena i iskazuju po fakturnoj vrednosti umanjenoj za odobrene popuste i porez na dodatu vrednost.

#### ***Prihodi od aktiviranja učinaka***

U okviru prihoda od aktiviranja učinaka i robe, iskazuju se prihodi po osnovu upotrebe robe, proizvoda i usluga za nematerijalna ulaganja i osnovna sredstva.

#### ***Finansijski prihodi***

Finansijski prihodi obuhvataju prihode od kamata, kursnih razlika, dividendi i ostali finansijski prihodi, ostvareni iz odnosa sa matičnim, zavisnim i ostalim povezanim pravnim licima.

Prihodi od kamata se, u skladu sa načelom uzročnosti, priznaju u bilansu uspeha perioda na koji se odnose.

#### ***Ostali prihodi***

U okviru ostalih prihoda iskazani su dobici po osnovu prodaje opreme (osnovnih sredstava), dobici od prodaje materijala, naplaćena otpisana potraživanja, viškovi, prihodi po osnovu efekata ugovorene zaštite od rizika, prihodi od smanjenja obaveza, prihodi od ukidanja dugoročnih rezervisanja, prihodi od usklađivanja vrednosti imovine i zaliha do visine prethodno

iskazanih rashoda za ta sredstva po osnovu vrednosnog usklađivanja i ukidanja ispravki vrednosti po osnovu vrednosnog usklađivanja u skladu sa računovodstvenom politikom Društva.

### **3.11. Rashodi**

Rashodi se priznaju u bilansu uspeha po načelu uzročnosti prihoda i rashoda odnosno na obračunskoj osnovi i utvrđuju se za period kada su nastali.

#### ***Poslovni rashodi***

Poslovni rashodi obuhvataju troškove uslovljene stvaranjem prihoda od prodaje i uključuju nabavnu vrednost prodate robe, troškove materijala, goriva i energije, bruto zarade, troškove amortizacije i usluge pružene od strane trećih lica. Poslovni rashodi obuhvataju i opšte troškove kao što su troškovi zakupa, marketinga, osiguranja, platnog prometa, poreza i ostali troškovi nastali u tekućem obračunskom periodu.

#### ***Finansijski rashodi***

Finansijski rashodi obuhvataju rashode po osnovu kamata i kursnih razlika i ostale finansijske rashode. Rashodi kamate obuhvataju kamatu obračunatu na primljene kredite, koja se evidentira u bilansu uspeha perioda na koji se odnose, a u skladu sa načelom uzročnosti.

#### ***Ostali rashodi***

U okviru ostalih rashoda iskazani su gubici po osnovu prodaje i rashodovanja nekretnina, postrojenja i opreme i nematerijalnih ulaganja, gubici po osnovu rashodovanja i prodaje gubici po osnovu prodaje hartija od vrednosti i učešća u kapitalu pravnih lica, gubici od prodaje materijala, manjkovi, rashodi po osnovu efekata ugovorene zaštite od rizika, rashodi po osnovu direktnih otpisa potraživanja, rashodi po osnovu obezvređenja imovine, dugoročnih i kratkoročnih finansijskih plasmana, zaliha, hartija od vrednosti i potraživanja u skladu sa računovodstvenom politikom Društva.

### **3.12. Porez na dobitak**

#### ***Tekući porez***

Porez na dobitak predstavlja iznos koji se obračunava i plaća u skladu sa odredbama Zakona o porezu na dobit pravnih lica Republike Srbije. Tekući porez na dobitak predstavlja iznos obračunat primenom propisane poreske stope od 15% na osnovicu koju predstavlja oporezivi dobitak. Oporezivi dobitak se utvrđuje u poreskom bilansu kao dobit pre oporezivanja iskazana u bilansu uspeha, nakon usklađivanja prihoda i rashoda na način propisan poreskim zakonodavstvom Republike Srbije. Iznos ovako utvrđenog poreza i iskazanog u poreskoj prijavi se umanjuje po osnovu poreskih kredita i poreskih podsticaja.

Poresko zakonodavstvo Republike Srbije ne predviđa da se poreski gubici iz tekućeg perioda mogu koristiti kao osnova za povraćaj poreza plaćenog u prethodnim periodima. Međutim, gubici iz tekućeg perioda iskazani u poreskom bilansu, izuzev onih iz kojih proizilaze kapitalni gubici i dobiti, mogu se iskoristiti za umanjenje dobiti utvrđene u poreskom bilansu budućih obračunskih perioda, ali ne duže od pet godina.

### **Odloženi porez**

Odloženi poreski efekti obračunavaju se za sve privremene razlike između poreske osnove sredstava i obaveza i njihove knjigovodstvene vrednosti utvrđene u skladu sa propisima o računovodstvu Republike Srbije. Važeće poreske stope na dan bilansa stanja ili poreske stope koje su nakon tog dana stupile na snagu, koriste se za utvrđivanje odloženog poreza. Skupština Republike Srbije je dana 15. decembra 2012. godine usvojila Zakon o izmenama i dopunama Zakona o porezu na dobit pravnih lica koji, između ostalog, predviđa povećanje poreske stope sa 10% na 15% počev od 1. januara 2013. godine. Odložene poreske obaveze priznaju se u celini za sve oporezive privremene razlike. Odložena poreska sredstva priznaju se za sve odbitne privremene razlike, kao i po osnovu poreskih gubitaka i poreskih kredita koji se mogu preneti u naredne fiskalne periode do stepena do kojeg je izvesno da će postojati oporeziva dobit po osnovu koje se preneti poreski gubitak i poreski krediti mogu iskoristiti.

Tekući i odloženi porezi priznaju se kao prihodi i rashodi i uključeni su u neto dobitak perioda, izuzev iznosa odloženih poreza koji je nastao po osnovu revalorizacije nekretnina, postrojenja i opreme, kao ulaganja u akcije pravnih lica i banaka, a koji se evidentira preko revalorizacionih rezervi.

### **3.13. Zarada po akciji**

Društvo izračunava i obelodanjuje osnovnu zaradu po akciji. Osnovna zarada po akciji obračunava se deljenjem neto dobitka koji pripada akcionarima, imaoocima običnih akcija Društva, ponderisanim prosečnim brojem izdatih običnih akcija u toku perioda.

## **4. UPRAVLJANJE FINANSIJSKIM RIZICIMA**

Društvo je u svom redovnom poslovanju u različitom obimu izloženo određenim finansijskim rizicima i to:

- Tržišnim rizicima,
- Riziku likvidnosti,
- Kreditnom riziku.

Upravljanje rizicima u Društvu je usmereno na minimiziranje potencijalnih negativnih uticaja na finansijsko stanje i poslovanje Društva u situaciji nepredvidivosti finansijskih tržišta.

### **4.1. Tržišni rizik**

#### **(a) Rizik od promene kursa stranih valuta**

Društvo je izloženo riziku od promene kursa stranih valuta prilikom poslovanja u zemlji i inostranstvu, a koji proističe iz poslovanja sa različitim valutama, prvenstveno EUR. Devizni rizik nastaje u slučajevima neusklađenosti finansijskih sredstava i obaveza izraženih u stranoj valuti i/ili sa valutnom klauzulom. U meri u kojoj je to moguće, Društvo minimizira devizni rizik kroz minimiziranje otvorene devizne pozicije.

U narednoj tabeli je prikazana izloženost Društva deviznom riziku na dan 31. decembar 2015. godine:

U hiljadama RSD	EUR	RSD	Ukupno
Gotovina i gotovinski ekvivalenti	104.380	3.236	107.616
Potraživanja	1.397.684	153.351	1.551.035
Kratkoročni finansijski plasmani	8.159	50.503	58.662
Dugoročni finansijski plasmani	9.712	-	9.712
Učešća u kapitalu	-	6.499	6.499
Ostala potraživanja	-	215.835	215.835
<b>Ukupno</b>	<b>1.519.935</b>	<b>429.424</b>	<b>1.949.359</b>
Dugoročne finansijske obaveze	13.556	-	13.556
Kratkoročne finansijske obaveze	130.238	-	130.238
Obaveze iz poslovanja	127	740.514	740.641
Ostale obaveze	23.116	1.623.262	1.646.378
<b>Ukupno</b>	<b>167.037</b>	<b>2.363.776</b>	<b>2.530.813</b>
<b>Neto devizna pozicija</b>			
<b>na dan 31. decembra 2015.</b>	<b>1.352.898</b>	<b>(1.934.352)</b>	<b>(581.454)</b>

U narednoj tabeli je prikazana izloženost Društva deviznom riziku na dan 31. decembar 2014. godine:

U hiljadama RSD	EUR	RSD	Ukupno
Gotovina i gotovinski ekvivalenti	127.629	10.754	138.383
Potraživanja	2.129.550	92.692	2.222.242
Kratkoročni finansijski plasmani	18.712	59.879	78.591
Dugoročni finansijski plasmani	10.507	-	10.507
Učešća u kapitalu	-	6.508	6.508
Ostala potraživanja	10.506	1.023.711	1.034.217
<b>Ukupno</b>	<b>2.296.904</b>	<b>1.193.544</b>	<b>3.490.448</b>
Kratkoročne finansijske obaveze	281.230	-	281.230
Obaveze iz poslovanja	59.401	3.844.324	3.903.725
Dugoročne obaveze	18.270	-	18.270
Ostale obaveze	21.133	1.568.679	1.589.812
<b>Ukupno</b>	<b>380.034</b>	<b>5.413.003</b>	<b>5.793.037</b>
<b>Neto devizna pozicija</b>			
<b>na dan 31. decembra 2014.</b>	<b>1.916.870</b>	<b>(4.219.459)</b>	<b>(2.302.589)</b>

**(b) Rizik od promene kamatnih stopa**

Društvo je izloženo raznim rizicima koji kroz efekte promena visine tržišnih kamatnih stopa deluju na njegov finansijski položaj i tokove gotovine. Poslovanje Društva je izloženo riziku promene kamatnih stopa u meri u kojoj kamatonosna sredstva (uključujući investicije) i kamatonosne obaveze dospevaju za naplatu u različito vreme ili u različitim iznosima.

U sledećoj tabeli je prikazana izloženost Društva riziku promene kamatnih stopa na dan 31. decembra:

U hiljadama RSD	2015.	2014.
Finansijska sredstva	-	-
Finansijske obaveze	-	-
<b>Instrumenti sa fiksnom kamatnom stopom</b>	<b>-</b>	<b>-</b>
Finansijska sredstva	-	-
Finansijske obaveze	136.498	290.394
<b>Instrumenti sa varijabilnom kamatnom stopom</b>	<b>136.498</b>	<b>290.394</b>

S obzirom da Društvo nema značajnu kamatonosnu imovinu, prihod Društva i tokovi gotovine u velikoj meri su nezavisni od promena tržišnih kamatnih stopa. Rizik Društva od promena fer vrednosti kamatnih stopa proističe prvenstveno iz obaveza po osnovu primljenih *kratkoročnih i dugoročnih* kredita od banke. Krediti su primljeni po promenljivim kamatnim stopama i izlaže Društvo kamatnom riziku tokova gotovine. Tokom 2015. godine, obaveza po kreditu je bila sa varijabilnom kamatnom stopom, koja je vezana za Euribor. Obaveza po kreditu sa promenljivim kamatnim stopama bila je izražena u stranoj valuti ili se radi o kreditu sa valutnom klauzulom (EUR).

Društvo vrši analizu izloženosti riziku od promene kamatnih stopa na dinamičkoj osnovi uzimajući u obzir alternativne izvore finansiranja i refinansiranje, pre svega za dugoročne obaveze budući da one predstavljaju najznačajniju kamatonosnu poziciju. Aktivnosti upravljanja rizicima imaju za cilj da optimiziraju neto rashod od kamata, uz uslov da su tržišne kamatne stope na nivou koju je u skladu sa poslovnom strategijom Društva.

**4.2. Rizik likvidnosti**

Rizik likvidnosti je rizik da Društvo neće biti u mogućnosti da finansira sredstva odgovarajućim izvorima finansiranja sa stanovišta rokova i stopa i rizik nemogućnosti da se sredstvo realizuje po razumnoj ceni u odgovarajućem vremenskom okviru.

Društvo upravlja likvidnošću sa ciljem da osigura da izvori finansiranja budu raspoloživi za izmirenje obaveza u trenutku njihovog dospeća. Društvo neprekidno procenjuje rizik likvidnosti identifikovanjem i praćenjem promena u izvorima finansiranja potrebnim za ispunjenje poslovnih ciljeva Društva, a u skladu sa poslovnom strategijom Društva.

Sledeća tabela predstavlja ročnost dospeća sredstava i obaveza, prema preostalom roku dospeća, na dan 31. decembra 2015. godine:

U hiljadama RSD	Do 3 meseca	3 meseca do 1 godine	1 do 5 godina	Preko 5 godina	Ukupno
Gotovina i gotovinski ekvivalenti	107.616	-	-	-	107.616
Potraživanja	1.551.035	-	-	-	1.551.035
Kratkoročni finansijski plasmani	-	58.662	-	-	58.662
Dugoročni finansijski plasmani	-	-	9.712	-	9.712
Učešća u kapitalu	-	-	-	6.499	6.499
Ostala potraživanja	-	215.835	-	-	215.835
<b>Ukupno</b>	<b>1.658.651</b>	<b>274.497</b>	<b>9.712</b>	<b>6,499</b>	<b>1.949.359</b>
Kratkoročne finansijske obaveze	(28.385)	(101.853)	-	-	(130.238)
Obaveze iz poslovanja	(445.264)	(295.377)	-	-	(740.641)
Dugoročne obaveze	-	-	(13.556)	-	(13.556)
Ostale obaveze	(137.390)	(1.508.988)	-	-	(1.646.378)
<b>Ukupno</b>	<b>(611.039)</b>	<b>(1.906.218)</b>	<b>(13.556)</b>	<b>-</b>	<b>(2.530.813)</b>
<b>Ročna neusklađenost na dan 31. decembra 2015.</b>	<b>1.047.612</b>	<b>(1.631.721)</b>	<b>(3.844)</b>	<b>6.499</b>	<b>(581.454)</b>

Sledeća tabela predstavlja ročnost dospeća sredstava i obaveza, prema preostalom roku dospeća, na dan 31. decembra 2014. godine:

U hiljadama RSD	Do 3 meseca	3 meseca do 1 godine	1 do 5 godina	Preko 5 godina	Ukupno
Gotovina i gotovinski ekvivalenti	138.383	-	-	-	138.383
Potraživanja	2.143.072	79.170	-	-	2.222.242
Kratkoročni finansijski plasmani	-	78.591	-	-	78.591
Dugoročni finansijski plasmani	-	-	10.507	-	10.507
Učešća u kapitalu	-	-	-	6.508	6.508
Ostala potraživanja	10.507	1.019.575	-	-	1.034.217
<b>Ukupno</b>	<b>2.291.962</b>	<b>1.177.336</b>	<b>10.507</b>	<b>6.508</b>	<b>3.490.448</b>
Kratkoročne finansijske obaveze	17.305	263.925	-	-	281.230
Obaveze iz poslovanja	3.750.725	153.000	-	-	3.903.725
Dugoročne obaveze	-	-	18.270	-	18.270
Ostale obaveze	35.658	1.554.154	-	-	1.589.812
<b>Ukupno</b>	<b>3.803.688</b>	<b>1.971.079</b>	<b>18.270</b>	<b>-</b>	<b>5.793.037</b>
<b>Ročna neusklađenost na dan 31. decembra 2014.</b>	<b>(1,511,726)</b>	<b>(793,743)</b>	<b>(7,763)</b>	<b>6,508</b>	<b>(2,302,589)</b>

#### 4.3. Kreditni rizik

Kreditni rizik je rizik nastanka finansijskih gubitaka Društva kao rezultat kašnjenja kupaca ili drugih ugovornih strana u izmirivanju ugovornih obaveza. Kreditni rizik se prvenstveno vezuje za izloženost Društva po potraživanja od pravnih i fizičkih lica, finansijskih plasmana i ostalih potraživanja.

Društvo je izloženo kreditnom riziku i obezbeđenje od kreditnog rizika uspostavljeno je preduzimanjem određenih mera i aktivnosti na nivou Društva. U slučaju neblagovremenog izmirivanja obaveza kupaca prema Društvu, istima se prekida isporuka proizvoda. Pored prekida isporuka proizvoda, koriste se sledeći mehanizmi naplate: reprogramiranje duga, kompenzacije sa pravnim licima, utuženja, vansudska poravnanja i ostalo.

**Potraživanja od kupaca**

Maksimalna izloženost Društva po osnovu kreditnog rizika za potraživanja od kupaca po geografskim regionima data je u sledećoj tabeli:

U hiljadama RSD	2015.	2014.
Kupci u zemlji	153.351	92.692
Kupci u inostranstvu	1.397.684	2.129.550
Evro zona	1.397.684	2.129.550
Ostali	-	-
<b>Ukupno</b>	<b>1.551.035</b>	<b>2.222.242</b>

Maksimalna izloženost Društva po osnovu kreditnog rizika za potraživanja od kupaca po tipu ugovorne strane data je u sledećoj tabeli:

U hiljadama RSD	2015.	2014.
Trgovine na veliko	1.551.035	2.222.242
Trgovine na malo	-	-
Fizička lica	-	-
Ostali	-	-
<b>Ukupno</b>	<b>1.551.035</b>	<b>2.222.242</b>

Starosna struktura potraživanja od kupaca data je u narednoj tabeli:

**Ispravka vrednosti**

Starosna struktura potraživanja od kupaca (bez povezanih strana) data je u narednoj tabeli:

U hiljadama RSD	2015.		2014.	
	Bruto	Ispravka vrednosti	Bruto	Ispravka vrednosti
Nedospela potraživanja	100.251	-	229.819	-
Docnja od 0 do 30 dana	2.060	-	51.737	-
Docnja od 31 do 60 dana	11.103	-	5.242	-
Docnja od 61 do 90 dana	-	-	385	-
Docnja od 91 do 120 dana	-	-	-	-
Docnja od 121 do 360 dana	8.807	-	9.440	-
Docnja preko 360 dana	79.000	79.000	79.170	79.170
<b>Ukupno</b>	<b>201.221</b>	<b>79.000</b>	<b>375.793</b>	<b>79.170</b>

Promene na ispravci vrednosti potraživanja od kupaca date su u narednoj tabeli:

U hiljadama RSD	2015.	2014.
Stanje 1. januara	79.170	88.910
Ispravke vrednosti na teret rashoda	1.061	67
Naplaćena otpisana potraživanja	(318)	(9.807)
Otpisi	(925)	-
Kursne razlike	12	-
<b>Stanje 31. decembar</b>	<b>79.000</b>	<b>79.170</b>

#### 4.4. Upravljanje rizikom kapitala

Društvo se opredelilo za finansijski koncept kapitala i njegovo očuvanje prema kome je kapital definisan na osnovu nominalnih novčanih jedinica.

Cilj upravljanja kapitalom je da Društvo zadrži sposobnost da nastavi sa svojim poslovanjem u neograničenom periodu u predvidljivoj budućnosti, kako bi očuvalo optimalnu strukturu kapitala sa ciljem da smanji troškove kapitala, a akcionarima obezbedilo dividende. Da bi očuvalo odnosno korigovalo strukturu kapitala, Društvo može da razmotri sledeće opcije: korekcija isplata dividendi akcionarima, vraćanje kapitala akcionarima, izdavanje novih akcija ili prodaja sredstava kako bi se smanjila dugovanja.

Društvo prati kapital na osnovu koeficijenta zaduženosti, koji se izračunava kao odnos neto dugovanja Društva i njegovog ukupnog kapitala.

Na dan 31. decembra 2015. i 2014. godine, koeficijent zaduženosti Društva bio je kao što sledi:

U hiljadama RSD	2015.	2014.
Ukupne obaveze (bez kapitala)	2.800.885	6.663.279
Minus: Gotovinski ekvivalenti i gotovina	107.615	138.383
Neto obaveze	2.693.270	6.524.896
<b>Ukupan kapital</b>	<b>2.264.369</b>	<b>2.139.906</b>
<b>Koeficijent zaduženosti</b>	<b>1,19</b>	<b>3,05</b>

#### 4.5 Pravična (fer) vrednost

Poslovna politika Društva je da obelodani informacije o pravičnoj vrednosti aktive i pasive za koju postoje zvanične tržišne informacije i kada se pravična vrednost značajno razlikuje od knjigovodstvene vrednosti. U Republici Srbiji ne postoji dovoljno tržišnog iskustva, kao ni stabilnosti i likvidnosti kod kupovine i prodaje potraživanja i ostale finansijske aktive i pasive, pošto zvanične tržišne informacije nisu u svakom trenutku raspoložive. Stoga, pravičnu vrednost nije moguće pouzdano utvrditi u odsustvu aktivnog tržišta. Rukovodstvo Društva vrši procenu rizika i u slučajevima kada se oceni da vrednost po kojoj se imovina vodi u poslovnim knjigama neće biti realizovana vrši ispravku vrednosti.



Fer vrednost finansijskih sredstava koja su iskazana po amortizovanoj vrednosti procenjuje se diskontovanjem novčanih tokova korišćenjem kamatne stope po kojoj bi Društvo moglo da pribavi dugoročne pozajmice, a koja odgovara efektivnoj kamatnoj stopi. Društvo smatra da iskazana knjigovodstvena vrednost potraživanja, nakon umanjenja za ispravku vrednosti po osnovu obezvređenja, kao i nominalna vrednost obaveza iz poslovanja, približno odražava njihovu tržišnu vrednost. Fer vrednost obaveza po kreditima procenjuje se diskontovanjem budućih ugovorenih novčanih tokova prema trenutnoj tržišnoj kamatnoj stopi koja je Društvu na raspolaganju za potrebe sličnih finansijskih instrumenata. Ovako utvrđena fer vrednost ne odstupa značajnije od vrednosti po kojoj su iskazane obaveze po kreditima u poslovnim knjigama Društva. Rukovodstvo Društva smatra da iznosi u priloženim finansijskim izveštajima odražavaju vrednost koja je u datim okolnostima najverodostojnija i najkorisnija za potrebe izveštavanja.

**5. PRIHODI OD PRODAJE ROBE**

U hiljadama RSD	2015.	2014.
Đubrivo	42.678	108.015
Pesticidi	68.700	204.016
Šećer	4.579	41.079
Seme	160.103	160.868
Rezanac i drugo	41.886	62.490
<b>Ukupno</b>	<b>317.946</b>	<b>576.468</b>

**6. PRIHODI OD PRODAJE PROIZVODA I USLUGA**

U hiljadama RSD	2015.	2014.
Prihodi od prodaje proizvoda na domaćem tržištu	334.396	3.099.411
Prihodi od pružanja usluga na domaćem tržištu	1.060	2.187
Prihodi od prodaje proizvoda na inostranom tržištu	7.011.569	2.555.139
<b>Ukupno</b>	<b>7.347.025</b>	<b>5.656.737</b>

**7. DRUGI POSLOVNI PRIHODI**

U hiljadama RSD	2015.	2014.
Prihodi od odobrenja dobavljača	14.363	14.270
Prihodi od naknade šteta	-	10.800
Ostali prihodi	1.653	2.570
<b>Ukupno</b>	<b>16.016</b>	<b>27.640</b>

**8. NABAVNA VREDNOST PRODATE ROBE**

U hiljadama RSD	2015.	2014.
Nabavna vrednost prodate robe – đubrivo	39.416	99.742
Nabavna vrednost prodate robe – pesticidi	64.978	194.299
Nabavna vrednost prodate robe – šećer	4.579	41.079
Nabavna vrednost prodate robe – seme	158.946	151.673
Nabavna vrednost prodate robe – rezanac i drugo	34.542	65.337
<b>Ukupno</b>	<b>302.461</b>	<b>552.130</b>

**9. TROŠKOVI MATERIJALA**

U hiljadama RSD	2015.	2014.
Troškovi materijala – šećerna repa	2.339.766	2.986.002
Troškovi materijala – krečni kamen	31.866	37.196
Troškovi industrijskih hemikalija za izradu	37.175	27.904
Troškovi ambalaže	130.620	139.589
Troškovi ostalog materijala (režijskog)	13.022	9.106
Troškovi ostalog materijala (za održavanje osnov. sredstava)	40.695	31.497
<b>Ukupno</b>	<b>2.593.144</b>	<b>3.231.294</b>

**10. TROŠKOVI ENERGIJE**

U hiljadama RSD	2015.	2014.
Troškovi gasa	1.029.631	1.157.998
Troškovi goriva	70.101	93.388
Troškovi električne energije	46.176	47.648
Troškovi maziva	4.364	5.534
<b>Ukupno</b>	<b>1.150.272</b>	<b>1.304.568</b>

**11. TROŠKOVI ZARADA, NAKNADA ZARADA I OSTALI LIČNI RASHODI**

U hiljadama RSD	2015.	2014.
Troškovi bruto zarada i naknada zarada	292.270	283.878
Troškovi poreza i doprinosa na zarade i naknade zarada na teret poslodavca	52.030	50.601
Troškovi naknada po ugovoru o delu	3.440	6.249
Troškovi naknada za otpremninu	2.067	-
Troškovi naknada po ugovoru o privremenim i povremenim poslovima	77.431	115.993
Troškovi naknada fizičkim licima po osnovu ostalih ugovora	1.580	151
Troškovi naknada članovima organa upravljanja i nadzora	6.220	7.111
Ostali lični rashodi	17.434	5.490
<b>Ukupno</b>	<b>452.472</b>	<b>469.473</b>

**12. TROŠKOVI PROIZVODNIH USLUGA**

U hiljadama RSD	2015.	2014.
Troškovi transportnih usluga	20.008	54.223
Troškovi usluga održavanja	20.161	36.042
Troškovi zakupnina	7.420	2.598
Troškovi prevoza šećerne repe i ostali troškovi nabavke repe	488.909	289.949
Troškovi ostalih telekomunikacionih usluga	3.735	3.510
Troškovi usluge organizacije proizvodnje	47.617	43.246
Troškovi reklame i propagande	959	6.828
Ostali proizvodni troškovi	3.917	3.935
<b>Ukupno</b>	<b>592.726</b>	<b>440.331</b>

**13. TROŠKOVI AMORTIZACIJE**

U hiljadama RSD	2015.	2014.
Troškovi amortizacije:		
- nekretnine, postrojenja i oprema	209.321	228.608
<b>Ukupno</b>	<b>209.321</b>	<b>228.608</b>

**14. TROŠKOVI DUGOROČNIH REZERVISANJA**

U hiljadama RSD	2015.	2014.
Rezervisanja za naknade i druge beneficije zaposlenih	-	2.313
Rezervisanja za sudske sporove	17.058	9.638
<b>Ukupno</b>	<b>17.058</b>	<b>11.951</b>

**15. NEMATERIJALNI TROŠKOVI**

U hiljadama RSD	2015.	2014.
Pravne i druge usluge	7.859	5.123
Troškovi revizije	4.314	5.467
Reprezentacija	4.667	2.391
Premija osiguranja	2.721	5.996
Troškovi naknada i ostalih poreza	39.379	39.480
Troškovi obezbeđenja	9.104	8.114
Troškovi stručnih i drugih usluga	14.714	15.527
Troškovi sudskih sporova, taksi i veštačenja	339	80.722
Troškovi izvoza	8.789	11.175
Ostali nematerijalni troškovi	8.398	9.517
<b>Ukupno</b>	<b>100.284</b>	<b>183.512</b>

**16. FINANSIJSKI PRIHODI**

U hiljadama RSD	2015.	2014.
Finansijski prihodi iz odnosa sa matičnim licima	26.819	105.611
Prihodi od kamata	27.718	4.745
Pozitivne kursne razlike:		
- kursne razlike	9.866	4.403
- efekti valutne klauzule	9.690	4.078
Ostali finansijski prihodi	635	1.504
<b>Ukupno</b>	<b>74.728</b>	<b>120.341</b>

**17. FINANSIJSKI RASHODI**

U hiljadama RSD	2015.	2014.
Finansijski rashodi iz odnosa sa matičnim licima	18.095	678
Rashodi kamata na kredite	4.100	96.170
Rashodi ostalih kamata	28.030	16.012
Negativne kursne razlike:		
- kursne razlike	15.140	9.607
- efekti valutne klauzule	18.322	75.104
Ostali finansijski rashodi	2.036	4.017
<b>Ukupno</b>	<b>85.723</b>	<b>201.588</b>

**18. OSTALI PRIHODI**

U hiljadama RSD	2015.	2014.
Prihodi od prodaje osnovnih sredstava	-	14.620
Prihodi od naplaćenih otpisanih potraživanja i plasmana	23.390	15.392
Prihodi od ukidanja dugoročnih rezervisanja	15.602	16.941
Prihodi od naknade šteta	28.628	23.278
Ostali prihodi	3.382	4.105
<b>Ukupno</b>	<b>71.002</b>	<b>74.336</b>

**19. OSTALI RASHODI**

U hiljadama RSD	2015.	2014.
Gubici po osnovu rashoda i otpisa materijala i robe	15.473	31.960
Rashodi donacija	393	1.042
Troškovi odobrenja kupcima	14.957	15.117
Indirektan otpis plasmana i potraživanja od kupaca	1.070	12.204
Troškovi sudskih sporova ranijih godina	34.415	-
Ostali rashodi, naknade štete, sporovi	649	3.970
<b>Ukupno</b>	<b>66.957</b>	<b>64.293</b>

**20. POREZ NA DOBITAK**

**(a) Komponente poreza na dobitak**

U hiljadama RSD	2015.	2014.
Tekući poreski rashod	-	-
Odloženi poreski rashodi/(prihodi)	10.297	-
<b>Ukupno</b>	<b>10.297</b>	<b>-</b>

**(b) Usaglašavanje iznosa poreskog rashoda i proizvoda dobitka (gubitka) pre oporezivanja i propisane poreske stope**

U hiljadama RSD	2015.	2014.
<b>Dobitak (gubitak) pre oporezivanja</b>	<b>134.761</b>	<b>(524.495)</b>
Obračunati porez po zakonskoj stopi (15%)	20,214	(78,674)
Poreski efekti rashoda/prihoda koji se ne priznaju u poreske svrhe	(372)	584
Neto efekat promene u oporezivim privremenim razlikama	7,200	(5,633)
Nepriзнata poreska sredstva po osnovu tekućeg poreskog gubitka	-	83,723
Iskorišćeni prethodno nepriznati preneti poreski gubici	(16,745)	-
<b>Poreski rashod perioda</b>	<b>10,297</b>	<b>-</b>

**(c) Odložene poreske obaveze**

Odložene poreske obaveze nastale su kao posledica razlike između poreske osnovice pojedinih sredstava i obaveza i iznosa tih sredstava i obaveza iskazanih u bilansu stanja. Stanje odloženih poreskih obaveza na dan 31. decembra je prikazan u sledećoj tabeli:

U hiljadama RSD	2015.	2014.
<b>Odložene poreske obaveze</b>	<b>33.933</b>	<b>23.636</b>

**(d) Nepriznata poreska sredstva**

Na dan 31. decembra 2015. godine Društvo nije priznalo odložena poreska sredstva koja se odnose na prenete neiskorišćene poreske gubitke i poreske kredite u iznosu od 527.782 hiljade RSD (31. decembar 2014. godine: 639.414 hiljada RSD), usled neizvesnosti da li će postojati dovoljan oporezivi dobitak u budućim periodima na teret koga bi se moglo izvršiti priznavanje prenetih poreskih gubitaka i poreskih kredita.

Preneti poreski gubici ističu u sledećim godinama:

U hiljadama RSD	Godina isteka	2015.	2014.
<b>Godina nastanka poreskih gubitaka</b>			
- 2014	2019	446.518	558.150
<b>Stanje na dan 31. decembra</b>		<b>446.518</b>	<b>558.150</b>

Preneti poreski krediti ističu u sledećim godinama:

U hiljadama RSD	Godina isteka	2015.	2014.
<b>Godina nastanka poreskih kredita</b>			
- 2013	2023	81.264	81.264
<b>Stanje na dan 31. decembra</b>		<b>81.264</b>	<b>81.264</b>

**21. NEKRETNINE, POSTROJENJA I OPREMA**

U hiljadama RSD	Zemljište	Građevinski objekti	Postrojenja i oprema	Nekretnine, postrojenja i oprema u pripremi	Ukupno
<b>Nabavna vrednost</b>					
Stanje na dan 1. januara 2014.	10.589	1.471.163	5.060.664	16.616	6.559.032
Povećanja u toku godine	-	-	-	154.216	154.216
Otuđenja i rashodovanja	-	-	(95.557)	-	(95.557)
Prenosi	-	17.087	137.326	(154.413)	-
Stanje na 31. decembra 2014.	10.589	1.488.250	5.102.433	16.419	6.617.691
Povećanja u toku godine	-	-	-	11.212	11.212
Otuđenja i rashodovanja	-	-	(3.304)	-	(3.304)
Prenosi	-	878	10.044	(10.922)	-
Stanje na 31. decembra 2015.	10.589	1.489.129	5.109.173	16.709	6.625.600
<b>Akumulirana ispravka vrednosti</b>					
Stanje 1. januara 2014.	-	1.132.022	3.418.265	-	4.550.287
Amortizacija za tekuću godinu	-	23.136	205.472	-	228.608
Otuđenja i rashodovanja	-	-	(95.185)	-	(95.185)
Stanje na 31. decembra 2014.	-	1.155.158	3.528.552	-	4.683.710
Amortizacija za tekuću godinu	-	19.256	190.065	-	209.321
Otuđenja i rashodovanja	-	-	(3.299)	-	(3.299)
Stanje na 31. decembra 2015.	-	1.174.414	3.715.318	-	4.889.732
<b>Sadašnja vrednost na dan 31. decembra 2014. godine</b>	<b>10.589</b>	<b>333.092</b>	<b>1.573.881</b>	<b>16.419</b>	<b>1.933.981</b>
<b>Sadašnja vrednost na dan 31. decembra 2015. godine</b>	<b>10.589</b>	<b>314.715</b>	<b>1.393.855</b>	<b>16.709</b>	<b>1.735.868</b>

Na dan 31. decembra 2015. godine, sadašnja vrednost nekretnina, postrojenja i opreme Društva nad kojima je uspostavljena hipoteka kao sredstvo obezbeđenja iznosi RSD 33.529 hiljada (31. decembar 2014. godine: RSD 35.115 hiljada).



**22. DUGOROČNI FINANSIJSKI PLASMANI**

U hiljadama RSD	2015.	2014.
Učešća u kapitalu - ostala pravna lica	48.999	49.008
Ostali dugoročni finansijski plasmani	12.430	4.384
<b>Ukupno</b>	<b>61.429</b>	<b>53.392</b>
Minus: Ispravka vrednosti		
Učešća u kapitalu - ostala pravna lica	(42.500)	(42.500)
Ostali dugoročni finansijski plasmani	(2.155)	(40.397)
<b>Ukupno</b>	<b>(44.655)</b>	<b>(82.897)</b>
<b>Stanje na dan 31. decembra</b>	<b>10.883</b>	<b>17.015</b>

**23. DUGOROČNA POTRAŽIVANJA**

U hiljadama RSD	2015.	2014.
Stambeni krediti odobreni zaposlenima	8.048	9.744
Minus: Ispravka vrednosti		
Ostala dugoročna potraživanja	(2.720)	(3.355)
<b>Stanje na dan 31. decembra</b>	<b>5.328</b>	<b>6.389</b>

**24. ZALIHE**

U hiljadama RSD	2015.	2014.
Materijal	104.378	194.830
Rezervni delovi	20.698	19.073
Alat i inventar	35.359	35.226
Minus: Ispravka vrednosti	(32.650)	(31.232)
Nedovršena proizvodnja	37	344
Gotovi proizvodi	958.804	3.080.430
Roba	285.637	59.706
Dati avansi za zalihe i usluge	4.320	4.705
<b>Stanje na dan 31. decembra</b>	<b>1.376.583</b>	<b>3.363.082</b>

Sa stanjem na dan 31. decembra 2015. godine zalihe koje su date kao zaloga za obaveze Društva iznose RSD 398.934 hiljada.

**25. POTRAŽIVANJA PO OSNOVU PRODAJE**

U hiljadama RSD	2015.	2014.
Kupci u zemlji – povezana pravna lica	40.107	-
Kupci u zemlji	190.141	170.740
Kupci u inostranstvu	11.080	205.053
Kupci u inostranstvu – matično pravno lice	1.388.707	1.925.619
Minus: Ispravka vrednosti	(79.000)	(79.170)
<b>Saldo na dan 31. decembra</b>	<b>1.551.035</b>	<b>2.222.242</b>

**26. POTRAŽIVANJA IZ SPECIFIČNIH POSLOVA**

U hiljadama RSD	2015.	2014.
Ostala potraživanja iz specifičnih poslova	198.541	694.175
Minus: Ispravka vrednosti	(14.695)	(19.055)
<b>Saldo na dan 31. decembra</b>	<b>183.846</b>	<b>675.120</b>

**27. DRUGA POTRAŽIVANJA**

U hiljadama RSD	2015.	2014.
Potraživanja od zaposlenih	1.111	221
Ostala tekuća potraživanja	194.973	220.495
Minus: Ispravka vrednosti	(164.094)	(123.697)
<b>Saldo na dan 31. decembra</b>	<b>31.990</b>	<b>97.019</b>

**28. KRATKOROČNI FINANSIJSKI PLASMANI**

U hiljadama RSD	2015.	2014.
Tekuća dospeća:		
- dugoročni finansijski plasmani	2.006	2.345
- dugoročna potraživanja	39.027	77.713
Kratkoročni depoziti	50.000	50.000
Minus: Ispravka vrednosti	(32.372)	(51.467)
<b>Stanje na dan 31. decembra</b>	<b>58.661</b>	<b>78.591</b>

Kratkoročni depoziti u iznosu od RSD 50.000 hiljada odnose se na garantni depozit uplaćen u korist JP Srbijagas, Novi Sad kao garancija plaćanja na ime snabdevanja prirodnim gasom.

**29. GOTOVINSKI EKVIVALENTI I GOTOVINA**

U hiljadama RSD	2015.	2014.
Tekući račun	3.044	10.743
Devizni račun	104.380	127.629
Blagajna	66	11
Ostala novčana sredstva	126	-
<b>Stanje na dan 31. decembra</b>	<b>107.616</b>	<b>138.383</b>

**30. AKTIVNA VREMENSKA RAZGRANIČENJA**

U hiljadama RSD	2015.	2014.
Nefakturisani prihod	-	1.313
Razgraničeni troškovi	2.649	896
Ostala aktivna vremenska razgraničenja	795	7.074
<b>Stanje na dan 31. decembra</b>	<b>3.444</b>	<b>9.283</b>

**31. OSNOVNI KAPITAL**

Struktura osnovnog kapitala Društva na dan 31. decembra bila je sledeć:

U hiljadama RSD	2015.	2014.
Akcijski kapital	1.635.391	1.635.391
Ostali kapital	46.952	46.952
<b>Stanje na dan 31. decembra</b>	<b>1.682.343</b>	<b>1.682.343</b>

Akcijski kapital Društva se u celini odnosi na obične akcije. Na dan 31. decembra 2015. godine, akcijski kapital se sastoji od 681.413 običnih akcija, pojedinačne nominalne vrednosti od 2.400,00 RSD. Sve emitovane akcije su u potpunosti uplaćene.

Većinski vlasnik Društva je Hellenic S.A. sa 80,82 % akcija i prava glasa. Struktura akcijskog kapitala na dan 31. decembra 2015. i 2014. godine bila je sledeća:

Akcionar	Broj akcija	U hiljadama RSD	Pravo glasa
Hellenic S.A.	550.729	1.321.750	80,82%
Otkupljene sopstvene akcije	127.099	305.037	18,65%
Manjinski akcionari	3.585	8.604	0,53%
<b>Ukupno</b>	<b>681.413</b>	<b>1.635.391</b>	<b>100,0%</b>

Društvo je u periodu od 2012. do 2014. godine otkupilo 127.099 sopstvenih akcija. Efekti razlike između vrednosti otkupljenih akcija i njihove nominalne vrednosti iskazani su na teret neraspoređenog dobitka u periodu sticanja (otkupa) sopstvenih akcija. Deo otkupljenih sopstvenih akcija poništen je odlukom Odbora direktora Društva u 2016. godini (napomena 44.)

### 32. DUGOROČNA REZERVISANJA

(a) Struktura dugoročnih rezervisanja je prikazana kako sledi:

U hiljadama RSD	2015.	2014.
Rezervisanja za dugoročne naknade zaposlenima	27.743	32.246
Rezervisanja za troškove sudskih sporova	45.024	47.732
<b>Stanje dan 31. decembra</b>	<b>72.767</b>	<b>79.978</b>

Na dan 31. decembra 2015. godine, Društvo je formiralo rezervisanja za potencijalne gubitke koji mogu proisteći po osnovu verovatnih negativnih ishoda sudskih sporova koji se vode protiv Društva u iznosu od RSD 45.024 hiljada (31. decembar 2014.: RSD 47.732 hiljade)

Rezervisanja za otpremnine formirana su na bazi izveštaja nezavisnog aktuara i ista su iskazana u iznosu sadašnje vrednosti očekivanih budućih isplata Društva u iznosu od RSD 27.743 hiljada sa stanjem na dan 31. decembra 2015. godine (31. decembar 2014.: RSD 32.246 hiljada).

(b) Promene na dugoročnim rezervisanjima u toku 2015. i 2014 godine prikazane su u sledećoj tabeli:

U hiljadama RSD	Sudski sporovi	Naknade zaposlenima	Ukupno
<b>Stanje na dan 1. januar 2014. godine</b>	<b>61.476</b>	<b>43.976</b>	<b>105.452</b>
Nova rezervisanja u toku godine	74.597	(10.923)	63.674
Iskorišćena rezervisanja	(71.400)	(807)	(72.207)
Ukidanje u korist prihoda	(16.941)	-	(16.941)
<b>Stanje na dan 31. decembra 2014. godine</b>	<b>47.732</b>	<b>32.246</b>	<b>79.978</b>
Nova rezervisanja u toku godine	17.058	-	17.058
Iskorišćena rezervisanja	(7.462)	(738)	(8.200)
Ukidanje u korist prihoda	(12.304)	(3.298)	(15.602)
Kursne razlike	-	(467)	(467)
<b>Stanje na dan 31. decembra 2015. godine</b>	<b>45.024</b>	<b>27.778</b>	<b>72.767</b>

**33. DUGOROČNE OBAVEZE**

U hiljadama RSD	2015.	2014.
Obaveze prema matičnom pravnom licu	7.291	9.106
Ostale dugoročne obaveze	6.265	9.164
<b>Stanje na dan 31. decembra</b>	<b>13.556</b>	<b>18.270</b>

Ostale dugoročne obaveze u iznosu od RSD 6.265 hiljada predstavljaju obaveze prema Garancijskom fondu AP Vojvodina po Ugovorima o pristupanju dugu sa vise kooperanata na ime finansiranja nabavke poljoprivredne mehanizacije.

**34. KRATKOROČNE FINANSIJSKE OBAVEZE**

U hiljadama RSD	2015.	2014.
Tekuća dospeća:		
- dugoročni krediti i zajmovi	-	23.040
- ostale dugoročne obaveze	6.181	19.890
Kratkoročni krediti u zemlji	124.052	238.300
<b>Stanje na dan 31. decembra</b>	<b>130.233</b>	<b>281.230</b>

Kratkoročni krediti u zemlji u iznosu od RSD 124.052 hiljade predstavljaju obavezu po osnovu kredita prema Alpha bank Srbija a.d., Beograd.

**35. PRIMLJENI AVANSI**

U hiljadama RSD	2015.	2014.
Primljeni avansi u zemlji	5.158	1.039
Primljeni avansi iz inostranstva	157.597	764.743
<b>Stanje dan 31. decembra</b>	<b>162.755</b>	<b>765.782</b>

**36. OBAVEZE IZ POSLOVANJA**

U hiljadama RSD	2015.	2014.
Dobavljači – povezana pravna lica:		
- matično pravno lice u inostranstvu	19.825	968
- ostala povezana pravna lica u zemlji	-	157.909
Dobavljači u zemlji	720.688	3.685.447
Dobavljači u inostranstvu	128	59.401
<b>Stanje na dan 31. decembra</b>	<b>740.641</b>	<b>3.903.725</b>

**37. OSTALE KRATKOROČNE OBAVEZE**

U hiljadama RSD	2015.	2014.
Ostale obaveze iz specifičnih poslova – matično pravno lice	23.116	21.133
Obaveze za neto zarade i naknade zarada	17.955	18.660
Obaveze za poreze i doprinos na zarada i naknade zarada	14.411	14.342
Obaveze po osnovu kamata	1.558	1.495
Obaveze za dividende i učešće u dobitku	1.508.987	1.509.398
Obaveze prema zaposlenima	3.704	2.657
Ostale obaveze	775	823
<b>Stanje na dan 31. decembra</b>	<b>1.570.506</b>	<b>1.568.508</b>

**38. OBAVEZE ZA OSTALE POREZE, DOPRINOSE I DRUGE DAŽBINE**

U hiljadama RSD	2015.	2014.
Obaveze za doprinose koji terete troškove	46.712	20.858
Ostale obaveze	47	446
<b>Stanje na dan 31. decembra</b>	<b>46.759</b>	<b>21.304</b>

**39. VANBILANSNA EVIDENCIJA**

U hiljadama RSD	2015.	2014.
Tuđa roba na zalihama	2.063.950	141.542
Date garancije i ostala jemstva	-	122.949
<b>Stanje na dan 31. decembra</b>	<b>2.063.950</b>	<b>264.491</b>

Tuđa roba na zalihama u iznosu od RSD 2.063.950 hiljada na 31. decembra 2015. godine (31. decembar 2014. godine: RSD 141.541 hiljada) odnosi se na šećer, melasu i rezanac koju su kupci uskladištili kod Društva zbog nedostatka sopstvenih skladišnih kapaciteta.

**40. ZARADA PO AKCIJI**

U hiljadama RSD	2015.	2014.
Neto dobitak (gubitak)	134.761	(524.495)
Prosečan ponderisani broj akcija	554.314	554.635
<b>Zarada po akciji (u hiljadama RSD)</b>	<b>0,24</b>	<b>(0,95)</b>

#### 41. OBELODANJIVANJE ODNOSA SA POVEZANIM LICIMA

U svom redovnom poslovanju Društvo ostvaruje poslovne transakcije sa povezanim licima. Društvo pruža usluge povezanim pravnim licima i istovremeno je korisnik njihovih usluga. Odnosi između Društva i njegovih povezanih pravnih lica regulisani su na ugovornoj osnovi i po tržišnim uslovima. Transakcije sa povezanim pravnim licima obuhvataju transakcije sa matičnim pravnim licem Hellenic Sugar S.A., Solun i povezanim pravnim licem fabrika šećera „Šajkaška“, Žabalj.

Transakcije sa povezanim licima prikazane su u sledećoj tabeli:

U hiljadama RSD	2015.	2014.
<b>Bilans stanja</b>		
Potraživanja po osnovu prodaje –matično pravno lice	1.388.707	1.925.619
Potraživanja po osnovu prodaje –povezano pravno lice	40.107	-
Ostala kratkoročna potraživanja - povezano pravno lice	25.949	-
Obaveze po osnovu nabavke- matično pravno lice	(19.825)	(968)
Obaveze za dividende –matično pravno lice	(1.486.968)	(1.487.136)
Obaveze iz socijalnog programa – matično pravno lice	(30.407)	(30.239)
Obaveze po osnovu nabavke – povezano pravno lice	-	(157.909)
<b>Bilans uspeha</b>		
Prihodi od prodaje- matično pravno lice	25.526	299.843
Prihodi od prodaje- povezano pravno lice	485.399	160.427
Nabavke od matičnog pravnog lica	(18.698)	(51)
Nabavke od povezanog pravnog lica	(834.971)	(350.513)

Zarade i ostala primanja ključnog rukovodećeg osoblja Društva prikazana su kako sledi:

U hiljadama RSD	2015.	2014.
Naknade i troškovi odbora direktora	6.856	7.111
<b>Ukupno</b>	<b>6.856</b>	<b>7.111</b>

#### 42. NEUSAGLAŠENA POTRAŽIVANJA I OBAVEZE

U skladu sa članom 18. Zakona o računovodstvu Društvo je izvršilo usaglašavanje potraživanja i obaveza sa dužnicima i poveriocima. Usaglašavanje potraživanja i obaveza izvršeno je sa stanjem na dan 31.12.2015. i 31.12.2014. godine. U procesu usaglašavanja nisu utvrđena neusaglašena potraživanja i obaveze.

#### 43. POTENCIJALNE OBAVEZE

##### *Sudski sporovi*

Društvo je uključeno u veći broj sudskih sporova koji proističu iz njegovog svakodnevnog poslovanja i odnose se na komercijalna i ugovorna pitanja, kao i pitanja koja se tiču radnih odnosa, a koja se rešavaju ili razmatraju u toku regularnog poslovanja.

Društvo procenjuje verovatnoću negativnih ishoda ovih pitanja, kao i iznose verovatnih ili razumnih procena gubitaka. Razumne procene obuhvataju prosuđivanje rukovodstva nakon razmatranja informacija koje uključuju obaveštenja, poravnanja, procene od strane pravnog sektora, dostupne činjenice, identifikaciju potencijalnih odgovornih strana i njihove mogućnosti da doprinesu rešavanju, kao i prethodno iskustvo. Rezervisanje za sudske sporove se formira kada je verovatno da postoji obaveza čiji se iznos može pouzdano proceniti pažljivom analizom. Potrebno rezervisanje se može promeniti u budućnosti zbog novih događaja ili dobijanja novih informacija.

Na dan 31. decembra 2015. godine Društvo se javlja kao tužena strana u određenom broju sudskih sporova. Ukupno procenjeni iznos tužbenih zahteva iznosi RSD 68.863 hiljade (31. decembar 2014. godine: RSD 47.732 hiljada), ne uzimajući u obzir eventualne zatezne kamate po ovom osnovu.

Konačan ishod sudskih sporova u toku je neizvestan. Kao što je obelodanjeno u Napomeni 32., na dan 31. decembra 2015. godine Društvo je formiralo rezervisanja za potencijalne gubitke koji mogu proisteći iz navedenih sporova u ukupnom iznosu od RSD 45.024 hiljada (31. decembar 2014.: RSD 47.732 hiljade).

#### 44. DOGAĐAJI NAKON DATUMA BILANSA STANJA


Dana 22. januara 2016. godine doneta je odluka o smanjenju osnovnog kapitala poništenjem 52.289 sopstvenih akcija koje su u potpunosti uplaćene. Navedene akcije predstavljaju broj sopstvenih akcija koji prelazi 10% osnovnog kapitala stečenog u roku od tri godine zaključno sa 17. januarom 2016. godine. Poništavanjem 52.289 hiljada akcija nominalne vrednosti 2.400 dinara, osnovni kapital se smanjuje za iznos od RSD 125.494 hiljade.

Dana 21. decembra 2015. godine Društvo je donelo odluku u smanjenju broja zaposlenih. U program rešavanja viška zaposlenih na dan 31. decembra 2015. godine uključeno je 19 zaposlenih sa kojima su Ugovori raskinuti nakon isplate zarada 11. januara 2016. godine u iznosu od RSD 18.562 hiljada.

Društvo je 3. marta 2016. godine zaključilo sa Alpha Bank Srbija A.D., Beograd o regulisanju preostalog duga po osnovu dospelog kratkoročnog kredita (napomena 34.) sa stanjem na dan 29. februara 2016. godine. U skladu sa potpisanim ugovorom Društvo se obavezalo da dospel dug na navedeni dan (glavnica sa pripisanom dospelom kamatom) u iznosu od EUR 906.228 vrati mesečnim otplatama u približnom iznosu od po EUR 123.000 mesečno, do konačne otplate celokupnog duga. Za vreme trajanja perioda otplate Društvo će plaćati redovnu kamatu u visini šestomesečnog EURIBOR-a uvećanog za mesečnu maržu od 7% na godišnjem nivou.

U Crvenki, 9. marta 2016. godine

Lice odgovorno za sastavljanje  
finansijskih izveštaja



Dušanka Tunguz

Rukovodilac računovodstva



Zakonski zastupnik



Petros Gemintzis  
Generalni direktor





Smatramo da su revizorski dokazi koje smo pribavili dovoljni i odgovarajući i da pružaju osnov za izražavanje našeg mišljenja.

#### *Mišljenje*

Po našem mišljenju, finansijski izveštaji pružaju istinit i pošten pregled finansijskog položaja Društva na dan 31. decembra 2015. godine, kao i rezultate njegovog poslovanja i tokove gotovine za godinu koja se završava na taj dan i sastavljeni su u skladu sa računovodstvenim propisima Republike Srbije.

#### **Izveštaj o drugim zakonskim i regulatornim zahtevima**

Izvršili smo pregled godišnjeg izveštaja o poslovanju Društva. Rukovodstvo Društva je odgovorno za sastavljanje i prezentiranje godišnjeg izveštaja o poslovanju, u skladu sa zahtevima Zakona o računovodstvu (Službeni glasnik RS broj 62/2013) i Zakona o tržištu kapitala (Službeni glasnik RS broj 31/2011 i 112/2015). Naša odgovornost je da izrazimo mišljenje o usklađenosti godišnjeg izveštaja o poslovanju sa finansijskim izveštajima za poslovnu 2015. godinu. U vezi sa tim naši postupci ispitivanja su ograničeni na procenjivanje usaglašenosti računovodstvenih informacija sadržanih u godišnjem izveštaju o poslovanju sa godišnjim finansijskim izveštajima koji su bili predmet revizije. Shodno tome naši postupci nisu uključivali pregled ostalih informacija sadržanih u godišnjem izveštaju o poslovanju koje proističu iz informacija i evidencija koje nisu bile predmet revizije.

Po našem mišljenju, računovodstvene informacije prikazane u godišnjem izveštaju o poslovanju su, po svim materijalno značajnim pitanjima, usklađene sa finansijskim izveštajima Društva za godinu koja se završila na dan 31. decembra 2015. godine.

Beograd, 10. mart 2016. godine



KPMG d.o.o. Beograd

Djordje Dimić  
Ovlašćeni revizor

**Попуњава правно лице - предузетник**

Матични број	0	8	0	0	4	6	1	7	Шифра делатности	1	0	8	1	ПИБ	1	0	0	2	6	1	3	6	0
Назив	ЦРВЕНКА Фабрика шећера а.д.																						
Седиште	ЦРВЕНКА, Масарикова бр.7																						

**БИЛАНС СТАЊА**  
на дан 31.12. 2015. године

- у хиљадама динара -

Група рачуна, рачун	ПОЗИЦИЈА	АОП	Напомена број	Износ		
				Текућа година	Претходна година	
					Крајње стање 20__.	Почетно стање 01.01.20__.
1	2	3	4	5	6	7
	<b>АКТИВА</b>					
00	<b>А. УПИСАНИ А НЕУПЛАЋЕНИ КАПИТАЛ</b>	0001				
	<b>Б. СТАЛНА ИМОВИНА (0003 + 0010 + 0019 + 0024 + 0034)</b>	0002		1.752.079	1.957.385	
01	<b>І. НЕМАТЕРИЈАЛНА ИМОВИНА (0004 + 0005 + 0006 + 0007 + 0008 + 0009)</b>	0003				
010 и део 019	1. Улагања у развој	0004				
011, 012 и део 019	2. Концесије, патенти, лиценце, робне и услужне марке, софтвер и остала права	0005				
013 и део 019	3. Гудвил	0006				
014 и део 019	4. Остала нематеријална имовина	0007				
015 и део 019	5. Нематеријална имовина у припреми	0008				
016 и део 019	6. Аванси за нематеријалну имовину	0009				
02	<b>ІІ. НЕКРЕТНИНЕ, ПОСТРОЈЕЊА И ОПРЕМА (0011 + 0012 + 0013 + 0014 + 0015 + 0016 + 0017 + 0018)</b>	0010		1.735.868	1.933.981	
020, 021 и део 029	1. Земљиште	0011	24	10.589	10.589	
022 и део 029	2. Грађевински објекти	0012	24	314.715	333.092	
023 и део 029	3. Постројења и опрема	0013	24	1.393.855	1.573.881	
024 и део 029	4. Инвестиционе некретнине	0014				
025 и део 029	5. Остале некретнине, постројења и опрема	0015				
026 и део 029	6. Некретнине, постројења и опрема у припреми	0016	24	16.709	16.419	
027 и део 029	7. Улагања на туђим некретнинама, постројењима и опреми	0017				
028 и део 029	8. Аванси за некретнине, постројења и опрему	0018				

Група рачуна, рачун	ПОЗИЦИЈА	АОП	Напомена број	Износ		
				Текућа година	Претходна година	
					Крајње стање 20__	Почетно стање 01.01.20__
1	2	3	4	5	6	7
03	III. БИОЛОШКА СРЕДСТВА (0020 + 0021 + 0022 + 0023)	0019				
030, 031 и део 039	1. Шуме и вишегодишњи засади	0020				
032 и део 039	2. Основно стадо	0021				
037 и део 039	3. Биолошка средства у припреми	0022				
038 и део 039	4. Аванси за биолошка средства	0023				
04. осим 047	IV. ДУГОРОЧНИ ФИНАНСИЈСКИ ПЛАСМАНИ (0025 + 0026 + 0027 + 0028 + 0029 + 0030 + 0031 + 0032 + 0033)	0024		10.883	17.015	
040 и део 049	1. Учешћа у капиталу зависних правних лица	0025				
041 и део 049	2. Учешћа у капиталу придружених правних лица и заједничким подухватима	0026				
042 и део 049	3. Учешћа у капиталу осталих правних лица и друге хартије од вредности расположиве за продају	0027	25	6.499	6.508	
део 043, део 044 и део 049	4. Дугорочни пласмани матичним и зависним правним лицима	0028				
део 043, део 044 и део 049	5. Дугорочни пласмани осталим повезаним правним лицима	0029				
део 045 и део 049	6. Дугорочни пласмани у земљи	0030				
део 045 и део 049	7. Дугорочни пласмани у иностранству	0031				
046 и део 049	8. Хартије од вредности које се држе до доспећа	0032				
048 и део 049	9. Остали дугорочни финансијски пласмани	0033		4.384	10.507	
05	V. ДУГОРОЧНА ПОТРАЖИВАЊА (0035 + 0036 + 0037 + 0038 + 0039 + 0040 + 0041)	0034		5.328	6.389	
050 и део 059	1. Потраживања од матичног и зависних правних лица	0035				
051 и део 059	2. Потраживања од осталих повезаних лица	0036				
052 и део 059	3. Потраживања по основу продаје на робни кредит	0037	26	5.326	6.389	
053 и део 059	4. Потраживање за продају по уговорима о финансијском лизингу	0038				
054 и део 059	5. Потраживања по основу јемства	0039				
055 и део 059	6. Спорна и сумњива потраживања	0040				
056 и део 059	7. Остала дугорочна потраживања	0041	25			
288	V. ОДЛОЖЕНА ПОРЕСКА СРЕДСТВА	0042				

Група рачуна, рачун	ПОЗИЦИЈА	АОП	Напомена број	Текућа година	Износ	
					Претходна година	
					Крајње стање 20__	Почетно стање 01.01.20__
1	2	3	4	5	6	7
	Г. ОБРТНА ИМОВИНА (0044 + 0051 + 0059 + 0060 + 0061 + 0062 + 0068 + 0069 + 0070)	0043		3.313.175	6.845.798	
Класа 1	I. ЗАЛИХЕ (0045 + 0046 + 0047 + 0048 + 0049 + 0050)	0044	27	1.376.583	3.363.082	
10	1. Материјал, резервни делови, алат и ситан инвентар	0045	27	127.786	217.896	
11	2. Недовршена производња и недовршене услуге	0046	27	37	344	
12	3. Готови производи	0047	27	958.804	3.080.430	
13	4. Роба	0048	27	285.637	59.706	
14	5. Стална средства намењена продаји	0049				
15	6. Плаћени аванси за залихе и услуге	0050	27	4.319	4.706	
20	II. ПОТРАЖИВАЊА ПО ОСНОВУ ПРОДАЈЕ (0052 + 0053 + 0054 + 0055 + 0056 + 0057 + 0058)	0051		1.551.035	2.222.242	
200 и део 209	1. Купци у земљи - матична и зависна правна лица	0052				
201 и део 209	2. Купци у иностранству - матична и зависна правна лица	0053	28	1.388.707	1.925.619	
202 и део 209	3. Купци у земљи - остала повезана правна лица	0054		40.107	0	
203 и део 209	4. Купци у иностранству - остала повезана правна лица	0055				
204 и део 209	5. Купци у земљи	0056	28	113.244	92.692	
205 и део 209	6. Купци у иностранству	0057	28	8.977	203.931	
206 и део 209	7. Остала потраживања по основу продаје	0058				
21	III. ПОТРАЖИВАЊА ИЗ СПЕЦИФИЧНИХ ПОСЛОВА	0059	28	183.846	675.120	
22	IV. ДРУГА ПОТРАЖИВАЊА	0060	28	31.990	97.019	
236	V. ФИНАНСИЈСКА СРЕДСТВА КОЈА СЕ ВРЕДНУЈУ ПО ФЕР ВРЕДНОСТИ КРОЗ БИЛАНС УСПЕХА	0061				
23 осим 236 и 237	VI. КРАТКОРОЧНИ ФИНАНСИЈСКИ ПЛАСМАНИ (0063 + 0064 + 0065 + 0066 + 0067)	0062		58661	78.591	
230 и део 239	1. Краткорочни кредити и пласмани - матична и зависна правна лица	0063				
231 и део 239	2. Краткорочни кредити и пласмани - остала повезана правна лица	0064				
232 и део 239	3. Краткорочни кредити и зајмови у земљи	0065	30	2.007	2.346	
233 и део 239	4. Краткорочни кредити и зајмови у иностранству	0066				

Група рачуна, рачун	ПОЗИЦИЈА	АОП	Напомена број	Износ		
				Текућа година	Претходна година	
					Крајње стање ___ 20___,	Почетно стање 01.01.20___,
1	2	3	4	5	6	7
234, 235, 238 и део 239	5. Остали краткорочни финансијски пласмани	0067	30	56.654	76.245	
24	VII. ГОТОВИНСКИ ЕКВИВАЛЕНТИ И ГОТОВИНА	0068	31	107.616	138.383	
27	VIII. ПОРЕЗ НА ДОДАТУ ВРЕДНОСТ	0069		0	262.078	
28 осим 288	IX. АКТИВНА ВРЕМЕНСКА РАЗГРАНИЧЕЊА	0070	32	3.444	9.283	
	Д. УКУПНА АКТИВА = ПОСЛОВНА ИМОВИНА (0001 + 0002 + 0042 + 0043)	0071		5.065.254	8.803.183	
88	Ђ. ВАНБИЛАНСНА АКТИВА	0072	41	2.063.950	264.491	
	<b>ПАСИВА</b>					
	A. КАПИТАЛ (0402 + 0411 - 0412 + 0413 + 0414 + 0415 - 0416 + 0417 + 0420 - 0421) ≥ 0 = (0071 - 0424 - 0441 - 0442)	0401		2.264.369	2.139.906	
30	I. ОСНОВНИ КАПИТАЛ (0403 + 0404 + 0405 + 0406 + 0407 + 0408 + 0409 + 0410)	0402	33	1.682.343	1.682.343	
300	1. Акцијски капитал	0403	33	1.635.391	1.635.391	
301	2. Удели друштвава с ограниченом одговорношћу	0404				
302	3. Улози	0405				
303	4. Државни капитал	0406				
304	5. Друштвени капитал	0407				
305	6. Задружни удели	0408				
306	7. Емисиона премија	0409				
309	8. Остали основни капитал	0410		46.952	46.952	
31	II. УПИСАНИ А НЕУПЛАЋЕНИ КАПИТАЛ	0411				
047 и 237	III. ОТКУПЉЕНЕ СОПСТВЕНЕ АКЦИЈЕ	0412	30	305.038	305.038	
32	IV. РЕЗЕРВЕ	0413		764.755	1.147.913	
330	V. РЕВАЛОРИЗАЦИОНЕ РЕЗЕРВЕ ПО ОСНОВУ РЕВАЛОРИЗАЦИЈЕ НЕМАТЕРИЈАЛНЕ ИМОВИНЕ, НЕКРЕТНИНА, ПОСТРОЈЕЊА И ОПРЕМЕ	0414				
33 осим 330	VI. НЕРЕАЛИЗОВАНИ ДОБИЦИ ПО ОСНОВУ ХАРТИЈА ОД ВРЕДНОСТИ И ДРУГИХ КОМПОНЕНТИ ОСТАЛОГ СВЕОБУХВАТНОГ РЕЗУЛТАТА (потражна салда рачуна групе 33 осим 330)	0415				



Група рачуна, рачун	ПОЗИЦИЈА	АОП	Напомена број	Износ		
				Текућа година	Претходна година	
					Крајње стање ___ 20__.	Почетно стање 01.01.20__.
1	2	3	4	5	6	7
33 осим 330	VII. НЕРЕАЛИЗОВАНИ ГУБИЦИ ПО ОСНОВУ ХАРТИЈА ОД ВРЕДНОСТИ И ДРУГИХ КОМПОНЕНТИ ОСТАЛОГ СВЕОБУХВАТНОГ РЕЗУЛТАТА (дуговна салда рачуна групе 33 осим 330)	0416		2.155	2.155	
34	VIII. НЕРАСПОРЕЂЕНИ ДОБИТАК (0418 + 0419)	0417		124.464	141.338	
340	1. Нераспоређени добитак ранијих година	0418			141.338	
341	2. Нераспоређени добитак текуће године	0419		124.464	0	
	IX. УЧЕШЋЕ БЕЗ ПРАВА КОНТРОЛЕ	0420				
35	X. ГУБИТАК (0422 + 0423)	0421			524.495	
350	1. Губитак ранијих година	0422				
351	2. Губитак текуће године	0423			524.495	
	B. ДУГОРОЧНА РЕЗЕРВИСАЊА И ОБАВЕЗЕ (0425 + 0432)	0424		86.324	98.248	
40	I. ДУГОРОЧНА РЕЗЕРВИСАЊА (0426 + 0427 + 0428 + 0429 + 0430 + 0431)	0425	34	72.767	79.978	
400	1. Резервисања за трошкове у гарантном року	0426				
401	2. Резервисања за трошкове обнављања природних богатстава	0427				
403	3. Резервисања за трошкове реструктурирања	0428				
404	4. Резервисања за накнаде и друге бенефиције запослених	0429	34	27.743	32.246	
405	5. Резервисања за трошкове судских спорова	0430	34	45.024	47.732	
402 и 409	6. Остала дугорочна резервисања	0431				
41	II. ДУГОРОЧНЕ ОБАВЕЗЕ (0433 + 0434 + 0435 + 0436 + 0437 + 0438 + 0439 + 0440)	0432		13.556	18.270	
410	1. Обавезе које се могу конвертовати у капитал	0433				
411	2. Обавезе према матичним и зависним правним лицима	0434	35	7.291	9.106	
412	3. Обавезе према осталим повезаним правним лицима	0435				
413	4. Обавезе по емитованим хартијама од вредности у периоду дужем од годину дана	0436				
414	5. Дугорочни кредити и зајмови у земљи	0437	35			
415	6. Дугорочни кредити и зајмови у иностранству	0438				

Група рачуна, рачун	ПОЗИЦИЈА	АОП	Напомена број	Износ		
				Текућа година	Претходна година	
					Крајње стање ___ 20__	Почетно стање 01.01.20__
1	2	3	4	5	6	7
416	7. Обавезе по основу финансијског лизинга	0439				
419	8. Остале дугорочне обавезе	0440	35	6.265	9.164	
498	<b>В. ОДЛОЖЕНЕ ПОРЕСКЕ ОБАВЕЗЕ</b>	0441		33.933	23.636	
42 до 49 (осим 498)	<b>Г. КРАТКОРОЧНЕ ОБАВЕЗЕ (0443 + 0450 + 0451 + 0459 + 0460 + 0461 + 0462)</b>	0442		2.680.629	6.541.393	
42	<b>1. КРАТКОРОЧНЕ ФИНАНСИЈСКЕ ОБАВЕЗЕ (0444 + 0445 + 0446 + 0447 + 0448 + 0449)</b>	0443	36	130.233	281.230	
420	1. Краткорочни кредити од матичних и зависних правних лица	0444				
421	2. Краткорочни кредити од осталих повезаних правних лица	0445				
422	3. Краткорочни кредити и зајмови у земљи	0446	36	124.052	238.300	
423	4. Краткорочни кредити и зајмови у иностранству	0447				
427	5. Обавезе по основу сталних средстава и средстава обустављеног пословања намењених продаји	0448				
424, 425, 426 и 429	6. Остале краткорочне финансијске обавезе	0449	36	6.181	42.930	
430	<b>II. ПРИМЉЕНИ АВАНСИ, ДЕПОЗИТИ И КАУЦИЈЕ</b>	0450	37	162.755	765.782	
43 осим 430	<b>III. ОБАВЕЗЕ ИЗ ПОСЛОВАЊА (0452 + 0453 + 0454 + 0455 + 0456 + 0457 + 0458)</b>	0451	37	740.641	3.903.725	
431	1. Добављачи - матична и зависна правна лица у земљи	0452				
432	2. Добављачи - матична и зависна правна лица у иностранству	0453	43	19.825	968	
433	3. Добављачи - остала повезана правна лица у земљи	0454	43		157.909	
434	4. Добављачи - остала повезана правна лица у иностранству	0455				
435	5. Добављачи у земљи	0456	43	720.688	3.685.447	
436	6. Добављачи у иностранству	0457	43	128	59.401	
439	7. Остале обавезе из пословања	0458				
44, 45 и 46	<b>IV. ОСТАЛЕ КРАТКОРОЧНЕ ОБАВЕЗЕ</b>	0459	44	1.570.506	1.568.508	
47	<b>V. ОБАВЕЗЕ ПО ОСНОВУ ПОРЕЗА НА ДОДАТУ ВРЕДНОСТ</b>	0460		29.113		
48	<b>VI. ОБАВЕЗЕ ЗА ОСТАЛЕ ПОРЕЗЕ, ДОПРИНОСЕ И ДРУГЕ ДАЖБИНЕ</b>	0461	44	46.759	21.304	
49 осим 498	<b>VII. ПАСИВНА ВРЕМЕНСКА РАЗГРАНИЧЕЊА</b>	0462	45	624	844	



Група рачуна, рачун	ПОЗИЦИЈА	АОП	Напомена број	Износ		
				Текућа година	Претходна година	
					Крајње стање _____ 20__	Почетно стање 01.01.20__
1	2	3	4	5	6	7
	Д. ГУБИТАК ИЗНАД ВИСИНЕ КАПИТАЛА (0412 + 0416 + 0421 - 0420 - 0417 - 0415 - 0414 - 0413 - 0411 - 0402) ≥ 0 = (0441 + 0424 + 0442 - 0071) ≥ 0	0463				
	Ђ. УКУПНА ПАСИВА (0424 + 0442 + 0441 + 0401 - 0463) ≥ 0	0464		5.085.254	8.803.183	
89	Е. ВАНБИЛАНСНА ПАСИВА	0465	41	2.063.950	264.491	

У Црвенки



дана , 08.02.2016.године



Законски заступник



Генерални директор

Образац прописан Правилником о садржини и форми образаца финансијских извештаја за привредна друштва, задруге и предузетнике ("Службени гласник РС", бр. 95/2014 и 144/2014)

**Попуњава правно лице - предузетник**

Матични број 0 8 0 0 4 6 1 7 Шифра делатности 1 0 8 1 ПИБ 1 0 0 2 6 1 3 6 0

Назив ЦРВЕНКА Фабрика шећера а.д.

Седиште ЦРВЕНКА, Масарикова бр.7

**БИЛАНС УСПЕХА**

за период од 01.01. до 31.12. 2015. године

- у хиљадама динара -


Група рачуна, рачун	ПОЗИЦИЈА	АОП	Напомена број	Износ	
				Текућа година	Претходна година
1	2	3	4	5	6
	<b>ПРИХОДИ ИЗ РЕДОВНОГ ПОСЛОВАЊА</b>				
60 до 65, осим 62 и 63	<b>А. ПОСЛОВНИ ПРИХОДИ (1002 + 1009 + 1016 + 1017)</b>	1001		7.680.987	6.260.845
60	<b>I. ПРИХОДИ ОД ПРОДАЈЕ РОБЕ (1003 + 1004 + 1005 + 1006 + 1007 + 1008)</b>	1002	5	317.946	576.468
600	1. Приходи од продаје робе матичним и зависним правним лицима на домаћем тржишту	1003			
601	2. Приходи од продаје робе матичним и зависним правним лицима на иностраном тржишту	1004			
602	3. Приходи од продаје робе осталим повезаним правним лицима на домаћем тржишту	1005	5	111.994	6.119
603	4. Приходи од продаје робе осталим повезаним правним лицима на иностраном тржишту	1006			
604	5. Приходи од продаје робе на домаћем тржишту	1007	5	205.952	570.349
605	6. Приходи од продаје робе на иностраном тржишту	1008			
61	<b>II. ПРИХОДИ ОД ПРОДАЈЕ ПРОИЗВОДА И УСЛУГА (1010 + 1011 + 1012 + 1013 + 1014 + 1015)</b>	1009	6	7.347.025	5.656.737
610	1. Приходи од продаје производа и услуга матичним и зависним правним лицима на домаћем тржишту	1010			
611	2. Приходи од продаје производа и услуга матичним и зависним правним лицима на иностраном тржишту	1011	43	25.526	299.843
612	3. Приходи од продаје производа и услуга осталим повезаним правним лицима на домаћем тржишту	1012	43	309.929	131.051
613	4. Приходи од продаје производа и услуга осталим повезаним правним лицима на иностраном тржишту	1013			
614	5. Приходи од продаје производа и услуга на домаћем тржишту	1014	6	4.817.033	2.970.547
615	6. Приходи од продаје готових производа и услуга на иностраном тржишту	1015	6	2.194.537	2.255.296
64	<b>III. ПРИХОДИ ОД ПРЕМИЈА, СУБВЕНЦИЈА, ДОТАЦИЈА, ДОНАЦИЈА И СЛ.</b>	1016			
65	<b>IV. ДРУГИ ПОСЛОВНИ ПРИХОДИ</b>	1017	8	16.016	27.640
	<b>РАСХОДИ ИЗ РЕДОВНОГ ПОСЛОВАЊА</b>				
50 до 55, 62 и 63	<b>Б. ПОСЛОВНИ РАСХОДИ (1019 - 1020 - 1021 + 1022 + 1023 + 1024 + 1025 + 1026 + 1027 + 1028 + 1029) ≥ 0</b>	1018		7.539.276	6.714.136

Група рачуна, рачун	ПОЗИЦИЈА	АОП	Напомена број	Износ	
				Текућа година	Претходна година
1	2	3	4	5	6
50	I. НАБАВНА ВРЕДНОСТ ПРОДАТЕ РОБЕ	1019	10	302.461	552.130
62	II. ПРИХОДИ ОД АКТИВИРАЊА УЧИНАКА И РОБЕ	1020	9	88	1.379
630	III. ПОВЕЋАЊЕ ВРЕДНОСТИ ЗАЛИХА НЕДОВРШЕНИХ И ГОТОВИХ ПРОИЗВОДА И НЕДОВРШЕНИХ УСЛУГА	1021			
631	IV. СМАЊЕЊЕ ВРЕДНОСТИ ЗАЛИХА НЕДОВРШЕНИХ И ГОТОВИХ ПРОИЗВОДА И НЕДОВРШЕНИХ УСЛУГА	1022		2.121.626	293.648
51 осим 513	V. ТРОШКОВИ МАТЕРИЈАЛА	1023	11	2.593.144	3.231.294
513	VI. ТРОШКОВИ ГОРИВА И ЕНЕРГИЈЕ	1024	11	1.150.272	1.304.568
52	VII. ТРОШКОВИ ЗАРАДА, НАКНАДА ЗАРАДА И ОСТАЛИ ЛИЧНИ РАСХОДИ	1025	12	452.472	469.473
53	VIII. ТРОШКОВИ ПРОИЗВОДНИХ УСЛУГА	1026	13	592.726	440.331
540	IX. ТРОШКОВИ АМОРТИЗАЦИЈЕ	1027	14	209.321	228.608
541 до 549	X. ТРОШКОВИ ДУГОРОЧНИХ РЕЗЕРВИСАЊА	1028	15	17.058	11.951
55	XI. НЕМАТЕРИЈАЛНИ ТРОШКОВИ	1029	16	100.284	183.512
	<b>B. ПОСЛОВНИ ДОБИТАК (1001 - 1018) ≥ 0</b>	1030		141.711	
	<b>Г. ПОСЛОВНИ ГУБИТАК (1018 - 1001) ≥ 0</b>	1031			453291
66	<b>Д. ФИНАНСИЈСКИ ПРИХОДИ (1033 + 1038 + 1039)</b>	1032	17	74.728	120.341
66, осим 662, 663 и 664	I. ФИНАНСИЈСКИ ПРИХОДИ ОД ПОВЕЗАНИХ ЛИЦА И ОСТАЛИ ФИНАНСИЈСКИ ПРИХОДИ (1034 + 1035 + 1036 + 1037)	1033		27.455	107.115
660	1. Финансијски приходи од матичних и зависних правних лица	1034	17	26.819	105.611
661	2. Финансијски приходи од осталих повезаних правних лица	1035			
665	3. Приходи од учешћа у добитку придружених правних лица и заједничких подухвата	1036			
669	4. Остали финансијски приходи	1037	17	636	1.504
662	II. ПРИХОДИ ОД КАМАТА (ОД ТРЕЋИХ ЛИЦА)	1038	17	27.717	4.745
663 и 664	III. ПОЗИТИВНЕ КУРСНЕ РАЗЛИКЕ И ПОЗИТИВНИ ЕФЕКТИ ВАЛУТНЕ КЛАУЗУЛЕ (ПРЕМА ТРЕЋИМ ЛИЦИМА)	1039	17	19556	8.481
56	<b>Ђ. ФИНАНСИЈСКИ РАСХОДИ (1041 + 1046 + 1047)</b>	1040	18	85.723	201.588
56, осим 562, 563 и 564	I. ФИНАНСИЈСКИ РАСХОДИ ИЗ ОДНОСА СА ПОВЕЗАНИМ ПРАВНИМ ЛИЦИМА И ОСТАЛИ ФИНАНСИЈСКИ РАСХОДИ (1042 + 1043 + 1044 + 1045)	1041	18	20.131	4.695
560	1. Финансијски расходи из односа са матичним и зависним правним лицима	1042	18	18.095	678
561	2. Финансијски расходи из односа са осталим повезаним правним лицима	1043			
565	3. Расходи од учешћа у губитку придружених правних лица и заједничких подухвата	1044			

Група рачуна, рачун	ПОЗИЦИЈА	АОП	Напомена број	Износ	
				Текућа година	Претходна година
1	2	3	4	5	6
566 и 569	4. Остали финансијски расходи	1045	18	2.036	4.017
562	II. РАСХОДИ КАМАТА (ПРЕМА ТРЕЋИМ ЛИЦИМА)	1046	18	32.130	112.182
563 и 564	III. НЕГАТИВНЕ КУРСНЕ РАЗЛИКЕ И НЕГАТИВНИ ЕФЕКТИ ВАЛУТНЕ КЛАУЗУЛЕ (ПРЕМА ТРЕЋИМ ЛИЦИМА)	1047	18	33.462	84.711
	E. ДОБИТАК ИЗ ФИНАНСИРАЊА (1032 - 1040)	1048			
	Ж. ГУБИТАК ИЗ ФИНАНСИРАЊА (1040 - 1032)	1049		10.995	81.247
683 и 685	3. ПРИХОДИ ОД УСКЛАЂИВАЊА ВРЕДНОСТИ ОСТАЛЕ ИМОВИНЕ КОЈА СЕ ИСКАЗУЈЕ ПО ФЕР ВРЕДНОСТИ КРОЗ БИЛАНС УСПЕХА	1050			
583 и 585	И. РАСХОДИ ОД УСКЛАЂИВАЊА ВРЕДНОСТИ ОСТАЛЕ ИМОВИНЕ КОЈА СЕ ИСКАЗУЈЕ ПО ФЕР ВРЕДНОСТИ КРОЗ БИЛАНС УСПЕХА	1051			
67 и 68, осим 683 и 685	J. ОСТАЛИ ПРИХОДИ	1052	19	71.002	74.336
57 и 58, осим 583 и 585	K. ОСТАЛИ РАСХОДИ	1053	20	66.957	64.293
	Л. ДОБИТАК ИЗ РЕДОВНОГ ПОСЛОВАЊА ПРЕ ОПОРЕЗИВАЊА (1030 - 1031 + 1048 - 1049 + 1050 - 1051 + 1052 - 1053)	1054		134.761	
	Љ. ГУБИТАК ИЗ РЕДОВНОГ ПОСЛОВАЊА ПРЕ ОПОРЕЗИВАЊА (1031 - 1030 + 1049 - 1048 + 1051 - 1050 + 1053 - 1052)	1055			524.495
69-59	M. НЕТО ДОБИТАК ПОСЛОВАЊА КОЈЕ СЕ ОБУСТАВЉА, ЕФЕКТИ ПРОМЕНЕ РАЧУНОВОДСТВЕНЕ ПОЛИТИКЕ И ИСПРАВКА ГРЕШАКА ИЗ РАНИЈИХ ПЕРИОДА	1056			
59-69	N. НЕТО ГУБИТАК ПОСЛОВАЊА КОЈЕ СЕ ОБУСТАВЉА, РАСХОДИ ПРОМЕНЕ РАЧУНОВОДСТВЕНЕ ПОЛИТИКЕ И ИСПРАВКА ГРЕШАКА ИЗ РАНИЈИХ ПЕРИОДА	1057			
	Њ. ДОБИТАК ПРЕ ОПОРЕЗИВАЊА (1054 - 1055 + 1056 - 1057)	1058		134.761	
	O. ГУБИТАК ПРЕ ОПОРЕЗИВАЊА (1055 - 1054 + 1057 - 1056)	1059			524.495
	П. ПОРЕЗ НА ДОБИТАК				
721	I. ПОРЕСКИ РАСХОД ПЕРИОДА	1060	22		
део 722	II. ОДЛОЖЕНИ ПОРЕСКИ РАСХОДИ ПЕРИОДА	1061	22	10.297	
део 722	III. ОДЛОЖЕНИ ПОРЕСКИ ПРИХОДИ ПЕРИОДА	1062			
723	P. ИСПЛАЋЕНА ЛИЧНА ПРИМАЊА ПОСЛОДАВЦА	1063			
	C. НЕТО ДОБИТАК (1058 - 1059 - 1060 - 1061 + 1062 - 1063)	1064		124.464	
	T. НЕТО ГУБИТАК (1059 - 1058 + 1060 + 1061 - 1062 + 1063)	1065			524.495
	I. НЕТО ДОБИТАК КОЈИ ПРИПАДА МАЊИНСКИМ УЛАГАЧИМА	1066			
	II. НЕТО ДОБИТАК КОЈИ ПРИПАДА ВЕЋИНСКОМ ВЛАСНИКУ	1067			
	III. НЕТО ГУБИТАК КОЈИ ПРИПАДА МАЊИНСКИМ УЛАГАЧИМА	1068			
	IV. НЕТО ГУБИТАК КОЈИ ПРИПАДА ВЕЋИНСКОМ ВЛАСНИКУ	1069			

Група рачуна, рачун	ПОЗИЦИЈА	АОП	Напомена број	Износ	
				Текућа година	Претходна година
1	2	3	4	5	6
	V. ЗАРАДА ПО АКЦИЈИ				
	1. Основна зарада по акцији	1070			
	2. Умањена (разводњена) зарада по акцији	1071			

У Црвенки,



дана 08.02.2016.године



Законски заступник

Генерални директор

Образац прописан Правилником о садржини и форми образаца финансијских извештаја за привредна друштва, задруге и предузетнике ("Службени гласник РС", бр. 95/2014 и 144/2014)



**Попуњава правно лице - предузетник**

Матични број 0 8 0 0 4 6 1 7 Шифра делатности 1 0 8 1 ПИБ 1 0 0 2 6 1 3 6 0

Назив Црвенка Фабрика шећера а.д.

Седиште Црвенка, ул. Масарикова бр.7

**ИЗВЕШТАЈ О ТОКОВИМА ГОТОВИНЕ**

за период од 01.01. до 31.12. 2015. године

- у хиљадама динара -

Позиција	АОП	Износ	
		Текућа година	Претходна година
1	2	3	4
<b>А. ТОКОВИ ГОТОВИНЕ ИЗ ПОСЛОВНИХ АКТИВНОСТИ</b>			
I. Приливи готовине из пословних активности (1 до 3)	3001	6.292.330	5.530.252
1. Продаја и примљени аванси	3002	5.814.547	5.380.100
2. Примљене камате из пословних активности	3003	27.655	1.079
3. Остали приливи из редовног пословања	3004	450.128	149.073
II. Одливи готовине из пословних активности (1 до 5)	3005	6.220.427	3.945.720
1. Исплате добављачима и дати аванси	3006	5.793.331	3.133.340
2. Зараде, накнаде зарада и остали лични расходи	3007	373.026	378.209
3. Плаћене камате	3008	16.876	118.471
4. Порез на добитак	3009	-	(59.051)
5. Одливи по основу осталих јавних прихода	3010	37.194	256.649
III. Нето прилив готовине из пословних активности (I-II)	3011	71.903	1.584.532
IV. Нето одлив готовине из пословних активности (II-I)	3012	-	-
<b>Б. ТОКОВИ ГОТОВИНЕ ИЗ АКТИВНОСТИ ИНВЕСТИРАЊА</b>			
I. Приливи готовине из активности инвестирања (1 до 5)	3013	-	14.620
1. Продаја акција и удела (нето приливи)	3014	-	-
2. Продаја нематеријалне имовине, некретнина, постројења, опреме и биолошких средстава	3015	-	-
3. Остали финансијски пласмани (нето приливи)	3016	-	14.620
4. Примљене камате из активности инвестирања	3017	-	-
5. Примљене дивиденде	3018	-	-
II. Одливи готовине из активности инвестирања (1 до 3)	3019	29.005	116.478
1. Куповина акција и удела (нето одливи)	3020	-	-
2. Куповина нематеријалне имовине, некретнина, постројења, опреме и биолошких средстава	3021	29.005	116.478
3. Остали финансијски пласмани (нето одливи)	3022	-	-
III. Нето прилив готовине из активности инвестирања (I-II)	3023	-	-
IV. Нето одлив готовине из активности инвестирања (II-I)	3024	29.005	101.858
<b>В. ТОКОВИ ГОТОВИНЕ ИЗ АКТИВНОСТИ ФИНАНСИРАЊА</b>			
I. Приливи готовине из активности финансирања (1 до 5)	3025	-	939.676
1. Увећање основног капитала	3026	-	-
2. Дугорочни кредити (нето приливи)	3027	-	-

Позиција	АОП	Износ	
		Текућа година	Претходна година
1	2	3	4
3. Краткорочни кредити (нето приливи)	3028	-	939.676
4. Остале дугорочне обавезе	3029	-	-
5. Остале краткорочне обавезе	3030	-	-
II. Одливи готовине из активности финансирања (1 до 6)	3031	72.107	2.291.056
1. Откуп сопствених акција и удела	3032	-	2.547
2. Дугорочни кредити (одливи)	3033	-	-
3. Краткорочни кредити (одливи)	3034	72.107	2.288.509
4. Остале обавезе (одливи)	3035	-	-
5. Финансијски лизинг	3036	-	-
6. Исплаћене дивиденде	3037	-	-
III. Нето прилив готовине из активности финансирања (I-II)	3038	-	-
IV. Нето одлив готовине из активности финансирања (II-I)	3039	72.107	1.351.380
Г. СВЕГА ПРИЛИВ ГОТОВИНЕ (3001 + 3013 + 3025)	3040	6.292.330	6.484.548
Д. СВЕГА ОДЛИВ ГОТОВИНЕ (3005 + 3019 + 3031)	3041	6.321.539	6.353.254
Ђ. НЕТО ПРИЛИВ ГОТОВИНЕ (3040 - 3041)	3042		131.294
Е. НЕТО ОДЛИВ ГОТОВИНЕ (3041 - 3040)	3043	29.209	
Ж. ГОТОВИНА НА ПОЧЕТКУ ОБРАЧУНСКОГ ПЕРИОДА	3044	138.383	9.113
З. ПОЗИТИВНЕ КУРСНЕ РАЗЛИКЕ ПО ОСНОВУ ПРЕРАЧУНА ГОТОВИНЕ	3045	-	2.273
И. НЕГАТИВНЕ КУРСНЕ РАЗЛИКЕ ПО ОСНОВУ ПРЕРАЧУНА ГОТОВИНЕ	3046	1.558	4.297
Ј. ГОТОВИНА НА КРАЈУ ОБРАЧУНСКОГ ПЕРИОДА (3042 - 3043 + 3044 + 3045 - 3046)	3047	107.616	138.383

и Црвенки,



дана 09.03.2016.године



Законски заступник



Генерални директор

Образац прописан Правилником о садржини и форми образаца финансијских извештаја за привредна друштва, задруге и предузетнике ("Службени гласник РС", бр. 95/2014 и 144/2014)

**Попуњава правно лице - предузетник**

Матични број 0 8 0 0 4 6 1 7 Шифра делатности 1 0 8 1 ПИБ 1 0 0 2 6 1 3 6 0

Назив ЦРВЕНКА Фабрика шећера а.д.

Седиште ЦРВЕНКА, Масарикова бр.7

**ИЗВЕШТАЈ О ОСТАЛОМ РЕЗУЛТАТУ**

за период од 01.01. до 31.12. 2015. године

- у хиљадама динара -

Група рачуна, рачун	ПОЗИЦИЈА	АОП	Напомена број	Износ	
				Текућа година	Претходна година
1	2	3	4	5	6
	<b>А. НЕТО РЕЗУЛТАТ ИЗ ПОСЛОВАЊА</b>				
	I. НЕТО ДОБИТАК (АОП 1064)	2001		124.464	
	II. НЕТО ГУБИТАК (АОП 1065)	2002			524.495
	<b>Б. ОСТАЛИ СВЕОБУХВАТНИ ДОБИТАК ИЛИ ГУБИТАК</b>				
	а) Ставке које неће бити рекласификоване у Билансу успеха у будућим периодима				
	1. Промене ревалоризације нематеријалне имовине, некретнина, постројења и опреме				
330	а) повећање ревалоризационих резерви	2003			
	б) смањење ревалоризационих резерви	2004			
	2. Актуарски добици или губици по основу планова дефинисаних примања				
331	а) добици	2005			
	б) губици	2006			
	3. Добици или губици по основу улагања у власничке инструменте капитала				
332	а) добици	2007			
	б) губици	2008			
	4. Добици или губици по основу удела у осталом свеобухватном добитку или губитку придружених друштава				
333	а) добици	2009			
	б) губици	2010			
	б) Ставке које накнадно могу бити рекласификоване у Билансу успеха у будућим периодима				
	1. Добици или губици по основу прерачуна финансијских извештаја иностраног пословања				
334	а) добици	2011			
	б) губици	2012			



Група рачуна, рачун	ПОЗИЦИЈА	АОП	Напомена број	Износ	
				Текућа година	Претходна година
1	2	3	4	5	6
335	2. Добици или губици од инструмената заштите нето улагања у инострано пословање				
	а) добиици	2013			
	б) губици	2014			
336	3. Добици или губици по основу инструмената заштите ризика (хеџинга) новчаног тока				
	а) добиици	2015			
	б) губици	2016			
337	4. Добици или губици по основу хартија од вредности расположивих за продају				
	а) добиици	2017			
	б) губици	2018			
	I. ОСТАЛИ БРУТО СВЕОБУХВАТНИ ДОБИТАК (2003 + 2005 + 2007 + 2009 + 2011 + 2013 + 2015 + 2017) - (2004 + 2006 + 2008 + 2010 + 2012 + 2014 + 2016 + 2018) ≥ 0	2019			
	II. ОСТАЛИ БРУТО СВЕОБУХВАТНИ ГУБИТАК (2004 + 2006 + 2008 + 2010 + 2012 + 2014 + 2016 + 2018) - (2003 + 2005 + 2007 + 2009 + 2011 + 2013 + 2015 + 2017) ≥ 0	2020			
	III. ПОРЕЗ НА ОСТАЛИ СВЕОБУХВАТНИ ДОБИТАК ИЛИ ГУБИТАК ПЕРИОДА	2021			
	IV. НЕТО ОСТАЛИ СВЕОБУХВАТНИ ДОБИТАК (2019 - 2020 - 2021) ≥ 0	2022			
	V. НЕТО ОСТАЛИ СВЕОБУХВАТНИ ГУБИТАК (2020 - 2019 + 2021) ≥ 0	2023			
	<b>В. УКУПАН НЕТО СВЕОБУХВАТНИ РЕЗУЛТАТ ПЕРИОДА</b>				
	I. УКУПАН НЕТО СВЕОБУХВАТНИ ДОБИТАК (2001 - 2002 + 2022 - 2023) ≥ 0	2024		124.464	
	II. УКУПАН НЕТО СВЕОБУХВАТНИ ГУБИТАК (2002 - 2001 + 2023 - 2022) ≥ 0	2025			524.495
	<b>Г. УКУПАН НЕТО СВЕОБУХВАТНИ ДОБИТАК ИЛИ ГУБИТАК (2027 + 2028) = АОП 2024 ≥ 0 или АОП 2025 &gt; 0</b>	2026			
	1. Приписан већинским власницима капитала	2027			
	2. Приписан власницима који немају контролу	2028			

У Црвенки,

*Р. Јурић*

дана 09.03.2016.одине



Законски заступник

*[Signature]*

Образац прописан Правилником о садржини и форми образаца финансијских извештаја за привредна друштва, задруге и предузетнике ("Службени гласник РС", бр. 95/2014 и 144/2014)

**Попуњава правно лице - предузетник**

атични дој	0	8	0	0	4	6	1	7	Шифра делатности	1	0	8	1	ПИБ	1	0	0	2	6	1	3	6	0
---------------	---	---	---	---	---	---	---	---	---------------------	---	---	---	---	-----	---	---	---	---	---	---	---	---	---

азив ЦРВЕНКА Фабрика шећера а.д.

едиште ЦРВЕНКА, Масарикова бр.7

**ИЗВЕШТАЈ О ПРОМЕНАМА НА КАПИТАЛУ**  
за период од 01.01. до 31.12. 2015. године

- у хиљадама динара -

Редни број	ОПИС	Компоненте капитала					
		АОП	30	АОП	31	АОП	32
			Основни капитал		Уписани а неуплаћени капитал		Резерве
1	2		3		4		5
	<b>Почетно стање претходне године на дан 01.01.2014</b>						
1.	а) дуговни салдо рачуна	4001		4019		4037	
	б) потражни салдо рачуна	4002	1.682.343	4020		4038	1.147.913
2.	<b>Исправка материјално значајних грешака и промена рачуноводствених политика</b>						
	а) исправке на дуговној страни рачуна	4003		4021		4039	
	б) Исправке на потражној страни рачуна	4004		4022		4040	
3.	<b>Кориговано почетно стање претходне године на дан 01.01.2014</b>						
	а) кориговани дуговни салдо рачуна (1а + 2а - 2б) ≥ 0	4005		4023		4041	
	б) кориговани потражни салдо рачуна (1б - 2а + 2б) ≥ 0	4006	1.682.343	4024		4042	1.147.913
4.	<b>Промене у претходној 2014. години</b>						
	а) промет на дуговној страни рачуна	4007		4025		4043	
	б) промет на потражној страни рачуна	4008		4026		4044	
5.	<b>Стање на крају претходне године 31.12.2014.</b>						
	а) дуговни салдо рачуна (3а + 4а - 4б) ≥ 0	4009		4027		4045	
	б) потражни салдо рачуна (3б - 4а + 4б) ≥ 0	4010	1.682.343	4028		4046	1.147.913
6.	<b>Исправка материјално значајних грешака и промена рачуноводствених политика</b>						
	а) исправке на дуговној страни рачуна	4011		4029		4047	
	б) исправке на потражној страни рачуна	4012		4030		4048	
7.	<b>Кориговано почетно стање текуће година на дан 01.01. 2015.</b>						
	а) кориговани дуговни салдо рачуна (5а + 6а - 6б) ≥ 0	4013		4031		4049	
	б) кориговани потражни салдо рачуна (5б - 6а + 6б) ≥ 0	4014	1.682.343	4032		4050	1.147.913
8.	<b>Промене у текућој 2015. години</b>						
	а) промет на дуговној страни рачуна	4015		4033		4051	383.158
	б) промет на потражној страни рачуна	4016		4034		4052	
9.	<b>Стање на крају текуће године 31.12. 2015.</b>						
	а) дуговни салдо рачуна (7а + 8а - 8б) ≥ 0	4017		4035		4053	
	б) потражни салдо рачуна (7б - 8а + 8б) ≥ 0	4018	1.682.343	4036		4054	764.755

Редни Број	ОПИС	Компоненте капитала					
		АОП	35	АОП	047 и 237	АОП	34
			Губитак		Откупљене сопствене акције		Нераспоређени добитак
2	6	7	8				
	<b>Почетно стање претходне године на дан 01.01.2014.</b>						
1.	а) дуговни салдо рачуна	4055		4073	359.256	4091	
	б) потражни салдо рачуна	4056		4074		4082	
						975.883	
	<b>Исправка материјално значајних грешака и промена рачуноводствених политика</b>						
2.	а) исправке на дуговној страни рачуна	4057		4075		4093	
	б) исправке на потражној страни рачуна	4058		4076		4094	
	<b>Кориговано почетно стање претходне године на дан 01.01. 2014</b>						
3.	а) кориговани дуговни салдо рачуна (1а + 2а - 2б) ≥ 0	4059		4077	359.256	4095	
	б) кориговани потражни салдо рачуна (1б - 2а + 2б) ≥ 0	4060		4078		4096	
	<b>Промене у претходној 2014. години</b>						
4.	а) промет на дуговној страни рачуна	4061	524.495	4079		4097	
	б) промет на потражној страни рачуна	4062		4080	54.218	4098	
						834.545	
	<b>Стање на крају претходне године 31.12.2014.</b>						
5.	а) дуговни салдо рачуна (3а + 4а - 4б) ≥ 0	4063	524.495	4081	305.038	4099	
	б) потражни салдо рачуна (3б - 4а + 4б) ≥ 0	4064		4082		4100	
						141.338	
	<b>Исправка материјално значајних грешака и промена рачуноводствених политика</b>						
6.	а) исправке на дуговној страни рачуна	4065		4083		4101	
	б) исправке на потражној страни рачуна	4066		4084		4102	
	<b>Кориговано почетно стање текуће године на дан 01.01. 2015</b>						
7.	а) кориговани дуговни салдо рачуна (5а + 6а - 6б) ≥ 0	4067	524.495	4085	305.038	4103	
	б) кориговани потражни салдо рачуна (5б - 6а + 6б) ≥ 0	4068		4086		4104	
						141.338	
	<b>Промене у текућој 2015. години</b>						
8.	а) промет на дуговној страни рачуна	4069		4087		4105	
	б) промет на потражној страни рачуна	4070	524.495	4088		4106	
						141.338	
	<b>Стање на крају текуће године 31.12. 2015.</b>						
9.	а) дуговни салдо рачуна (7а + 8а - 8б) ≥ 0	4071		4089	305.038	4107	
	б) потражни салдо рачуна (7б - 8а + 8б) ≥ 0	4072		4090		4108	
						124.464	



Редни број	ОПИС	Компоненте осталог резултата					
		АОП	330	АОП	331	332	
			Ревалоризационе резерве		Актуарски добици или губици		Добици или губици по основу улагања у власничке инструменте капитала
1	2		9		10		11
1.	Почетно стање претходне године на дан 01.01. _____						
	а) дуговни салдо рачуна	4109		4127		4145	
	б) потражни салдо рачуна	4110		4128		4146	
2.	Исправка материјално значајних грешака и промена рачуноводствених политика						
	а) исправке на дуговној страни рачуна	4111		4129		4147	
	б) исправке на потражној страни рачуна	4112		4130		4148	
3.	Кориговано почетно стање претходне године на дан 01.01. _____						
	а) кориговани дуговни салдо рачуна ( $1a + 2a - 2b \geq 0$ )	4113		4131		4149	
	б) кориговани потражни салдо рачуна ( $1b - 2a + 2b \geq 0$ )	4114		4132		4150	
4.	Промене у претходној _____ години						
	а) промет на дуговној страни рачуна	4115		4133		4151	
	б) промет на потражној страни рачуна	4116		4134		4152	
5.	Стање на крају претходне године 31.12. _____						
	а) дуговни салдо рачуна ( $3a + 4a - 4b \geq 0$ )	4117		4135		4153	
	б) потражни салдо рачуна ( $3b - 4a + 4b \geq 0$ )	4118		4136		4154	
6.	Исправка материјално значајних грешака и промена рачуноводствених политика						
	а) исправке на дуговној страни рачуна	4119		4137		4155	
	б) исправке на потражној страни рачуна	4120		4138		4156	
7.	Кориговано почетно стање текуће године на дан 01.01. _____						
	а) кориговани дуговни салдо рачуна ( $5a + 6a - 6b \geq 0$ )	4121		4139		4157	
	б) кориговани потражни салдо рачуна ( $5b - 6a + 6b \geq 0$ )	4122		4140		4158	
8.	Промене у текућој _____ години						
	а) промет на дуговној страни рачуна	4123		4141		4159	
	б) промет на потражној страни рачуна	4124		4142		4160	
9.	Стање на крају текуће године 31.12. _____						
	а) дуговни салдо рачуна ( $7a + 8a - 8b \geq 0$ )	4125		4143		4161	
	б) потражни салдо рачуна ( $7b - 8a + 8b \geq 0$ )	4126		4144		4162	

Редни број	ОПИС	Компоненте осталог резултата					
		АОП	333	АОП	334 и 335	АОП	336
			Добици или губици по основу удела у осталом добитку или губитку придружених друштава		Добици или губици по основу иностраног пословања и прерачуна финансијских извештаја		Добици или губици по основу хеџинга новчаног тока
1	2		12		13		14
1.	Почетно стање претходне године на дан 01.01. _____						
	а) дуговни салдо рачуна	4163		4181		4199	
	б) потражни салдо рачуна	4164		4182		4200	
2.	Исправка материјално значајних грешака и промена рачуноводствених политика						
	а) исправке на дуговној страни рачуна	4165		4183		4201	
	б) исправке на потражној страни рачуна	4166		4184		4202	
3.	Кориговано почетно стање претходне године на дан 01.01. _____						
	а) кориговани дуговни салдо рачуна ( $1a + 2a - 2б) \geq 0$	4167		4185		4203	
	б) кориговани потражни салдо рачуна ( $1б - 2a + 2б) \geq 0$	4168		4186		4204	
4.	Промене у претходној _____ години						
	а) промет на дуговној страни рачуна	4169		4187		4205	
	б) промет на потражној страни рачуна	4170		4188		4206	
5.	Стање на крају претходне године 31.12. _____						
	а) дуговни салдо рачуна ( $3a + 4a - 4б) \geq 0$	4171		4189		4207	
	б) потражни салдо рачуна ( $3б - 4a + 4б) \geq 0$	4172		4190		4208	
6.	Исправка материјално значајних грешака и промена рачуноводствених политика						
	а) исправке на дуговној страни рачуна	4173		4191		4209	
	б) исправке на потражној страни рачуна	4174		4192		4210	
7.	Кориговано почетно стање текуће године на дан 01.01. _____						
	а) кориговани дуговни салдо рачуна ( $5a + 6a - 6б) \geq 0$	4175		4193		4211	
	б) кориговани потражни салдо рачуна ( $5б - 6a + 6б) \geq 0$	4176		4194		4212	
8.	Промене у текућој _____ години						
	а) промет на дуговној страни рачуна	4177		4195		4213	
	б) промет на потражној страни рачуна	4178		4196		4214	
9.	Стање на крају текуће године 31.12. _____						
	а) дуговни салдо рачуна ( $7a + 8a - 8б) \geq 0$	4179		4197		4215	
	б) потражни салдо рачуна ( $7б - 8a + 8б) \geq 0$	4180		4198		4216	

Редни број	ОПИС	Компоненте осталог резултата		Укупан капитал [ $\sum(\text{ред } 16 \text{ кол } 3 \text{ до кол } 15) - \sum(\text{ред } 1a \text{ кол } 3 \text{ до кол } 15)] \geq 0$	АОП	Губитак изнад капитала [ $\sum(\text{ред } 1a \text{ кол } 3 \text{ до кол } 15) - \sum(\text{ред } 16 \text{ кол } 3 \text{ до кол } 15)] \geq 0$
		АОП	337 Добици или губици по основу ХОВ расположивих за продају			
1	2		15	16		17
1.	Почетно стање претходне године на дан 01.01.2014.					
	а) дуговни салдо рачуна	4217		4235	3.331.406	4244
б) потражни салдо рачуна	4218					
2.	Исправка материјално значајних грешака и промена рачуноводствених политика					
	а) исправке на дуговој страни рачуна	4219		4236		4245
б) исправке на потражној страни рачуна	4220					
3.	Кориговано почетно стање претходне године на дан 01.01. 2014					
	а) кориговани дуговни салдо рачуна ( $1a + 2a - 26) \geq 0$	4221		4237	3.331.406	4246
б) кориговани потражни салдо рачуна ( $16 - 2a + 26) \geq 0$	4222					
4.	Промене у претходној 2014. години					
	а) промет на дуговој страни рачуна	4223		4238	1.191.500	4247
б) промет на потражној страни рачуна	4224					
5.	Стање на крају претходне године 31.12.2014.					
	а) дуговни салдо рачуна ( $3a + 4a - 46) \geq 0$	4225	2.155	4239	2.139.906	4248
б) потражни салдо рачуна ( $36 - 4a + 46) \geq 0$	4226					
6.	Исправка материјално значајних грешака и промена рачуноводствених политика					
	а) исправке на дуговој страни рачуна	4227		4240		4249
б) исправке на потражној страни рачуна	4228					
7.	Кориговано почетно стање текуће године на дан 01.01. 2015					
	а) кориговани дуговни салдо рачуна ( $5a + 6a - 66) \geq 0$	4229	2.155	4241	2.139.906	4250
б) кориговани потражни салдо рачуна ( $56 - 6a + 66) \geq 0$	4230					
8.	Промене у текућој 2015. години					
	а) промет на дуговој страни рачуна	4231		4242	524.495	4251
б) промет на потражној страни рачуна	4232		648.959			
9.	Стање на крају текуће године 31.12. 2015.					
	а) дуговни салдо рачуна ( $7a + 8a - 86) \geq 0$	4233	2.155	4243	2.264.368	4252
б) потражни салдо рачуна ( $76 - 8a + 86) \geq 0$	4234					

У Црвенки




дана , 09.03.2016.године



Законски заступник

Генерални директор



**«CRVENKA»  
FABRIKA ŠEĆERA akcionarsko društvo  
SUGAR FACTORY joint stock company  
CRVENKA**

---

**Matični broj 08004617, PIB 100261360,  
Crvenka, ul. Masarikova br. 7**

**NAPOMENE  
UZ FINANSIJSKE IZVEŠTAJE  
ZA 2015. GODINU**



## **1. OSNIVANJE I DELATNOST**

Privredno društvo “Crvenka” Fabrika Šećera a.d. Crvenka („Društvo“) osnovano je 1912. godine kapitalom englesko-mađarskog društva. Posle I svetskog rata fabrika je prešla u većinsko vlasništvo Češkog kapitala, a posle II svetskog rata fabrika je nacionalizovana i postala državno preduzeće. Od 1950. godine upravljanje je povereno radnicima koji su sve do 1991. preko radničkih sindikata donosili bitne odluke. Godine 1991. fabrika je registrovana kao Deoničko društvo (D.D.) u mešovitoj svojini, da bi 1994. godine bila registrovana kao D.D. u privatnoj svojini, čiji su vlasnici postali zaposleni i bivši zaposleni Društva.

Društvo je privatizovano dana 14. februara 2003. godine. Promena pravnog statusa registrovana je kod Trgovinskog suda u Somboru, rešenjem broj Fi 617/2003 (registarski uložak broj 1-527). Prodaja 70% društvenog kapitala je izvršena dana 14.02.2003. godine, kada je potpisan Ugovor o kupoprodaji između:

1. Fabrika šećera „Crvenka“ a.d. Crvenka,
2. Agencije za privatizaciju Republike Srbije (prodavac), i
3. Hellenic Sugar Industry S.A., Solun, Grčka (kupac).

Većinski vlasnik Društva je Hellenic Sugar Industry S.A., Solun koji poseduje 677.828 akcija (80.82%) sa stanjem na dan 31. decembra 2015. godine.

Razvoj fabrike je išao putem povećanja kapaciteta (sa prvobitnih 1.200 tona repe dnevno na današnjih 7.000 tona). Tehnologija je sa pretežno češkog porekla, vremenom prebačena na nemačku tehnologiju. Današnja tehnologija ima mikroprocesorsko vođenje proizvodnog procesa. Kapacitet Fabrike iznosi 700.000 tona šećerne repe u prosečnom vremenu trajanja kampanje od 100 dana.

Sedište Društva u Crvenki, Ulica Masarikova br. 7. Osnovna delatnost Društva je proizvodnja šećera i ostalih proizvoda od šećerne repe. Akcije Društva registrovane su na MTP tržištu Beogradske berze. Sa stanjem na dan 31. decembra 2015. godine Društvo je imalo 199 zaposlenih (31. decembar 2014. godine: 198).

## **2. OSNOVA ZA SASTAVLJANJE I PRIKAZIVANJE FINANSIJSKIH IZVEŠTAJA**

### **2.1. Izjava o usklađenosti**

Društvo vodi evidenciju i sastavlja redovne finansijske izveštaje u skladu sa važećim Zakonom o računovodstvu (Službeni glasnik RS 62/2013) i ostalom primenljivom zakonskom i podzakonskom regulativom u Republici Srbiji. Za priznavanje, vrednovanje, prezentaciju i obelodanjivanje pozicija u finansijskim izveštajima Društvo je, kao veliko pravno lice, u obavezi da primenjuje Međunarodne standarde finansijskog izveštavanja („MSFI“) koji u smislu Zakona o računovodstvu podrazumevaju sledeće: Okvir za pripremanje i prikazivanje finansijskih izveštaja, Međunarodni računovodstveni standardi („MRS“), Međunarodni standardi finansijskog izveštavanja („MSFI“), i sa njima povezana tumačenja, izdata od Komiteta za tumačenje računovodstvenih standarda („IFRIC“), naknadne izmene tih standarda i sa njima povezana tumačenja, odobreni od Odbora za međunarodne računovodstven standarde („Odbor“), čiji je prevod utvrdilo i objavilo ministarstvo nadležno za poslove finansija („Ministarstvo“).



Prevod MSFI koji utvrđuje i objavljuje Ministarstvo čine osnovni tekstovi MRS, odnosno MSFI, izdati od Odbora za međunarodne računovodstvene standarde, kao i tumačenja izdata od Komiteta za tumačenje računovodstvenih standarda u obliku u kojem su izdati i koji ne uključuju osnove za zaključivanje, ilustrujuće primere, smernice, komentare, suprotna mišljenja, razrađene primere i drugi dopunski objašnjavajući materijal koji može da se usvoji u vezi sa standardima, odnosno tumačenjima, osim ako se izričito ne navodi da je sastavni deo standarda, odnosno tumačenja. Prevod MSFI utvrđen je Rešenjem Ministra finansija o utvrđivanju prevoda Konceptualnog okvira za finansijsko izveštavanje i osnovnih tekstova Međunarodnih računovodstvenih standarda, odnosno Međunarodnih standarda finansijskog izveštavanja broj 401-00-896/2014-16 od 13. marta 2014. godine, koje je objavljeno u Službenom glasniku RS br. 35 od 27. marta 2014. godine. Navedeni prevod MSFI primenjuje se od finansijskih izveštaja koji se sastavljaju na dan 31. decembra 2014. godine. Izmenjeni ili izdati MSFI i tumačenja standarda, nakon ovog datuma, nisu prevedeni i objavljeni, pa stoga nisu ni primenjeni prilikom sastavljanja priloženih finansijskih izveštaja.

S obzirom na napred navedeno i na to da pojedina zakonska i podzakonska regulativa propisuje računovodstvene postupke koji u pojedinim slučajevima odstupaju od zahteva MSFI kao i to da je Zakonom o računovodstvu dinar utvrđen kao zvanična valuta izveštavanja, računovodstveni propisi Republike Srbije mogu odstupati od zahteva MSFI što može imati uticaj na realnost i objektivnost priloženih finansijskih izveštaja. Shodno tome, priloženi finansijski izveštaji se ne mogu smatrati finansijskim izveštajima sastavljenim u potpunoj saglasnosti sa MSFI na način kako je to definisano odredbama MRS 1 „Prezentacija finansijskih izveštaja“.

Priloženi finansijski izveštaji sastavljeni su u skladu sa načelom istorijskog troška, osim ako drugačije nije navedeno u računovodstvenim politikama koje su navedene u daljem tekstu.

Ovi pojedinačni finansijski izveštaji odobreni su od strane rukovodstva Društva dana 9. marta 2016. godine. Finansijski izveštaji Društva biće naknadno usvojeni i od strane Skupštine Društva u zakonski predviđenom roku.

## **2.2. Pravila procenjivanja**

Finansijski izveštaji su sastavljeni na osnovu načela prvobitne (istorijske) vrednosti, osim za pozicije dugoročnih finansijskih plasmana u akcije i udele drugih društava koji se naknadno vrednuju po fer vrednosti kao hartije od vrednosti raspoložive za prodaju.

## **2.3. Zvanična valuta izveštavanja**

Finansijski izveštaji Društva su iskazani u hiljadama dinara (RSD), koji je funkcionalna valuta Društva i zvanična valuta u kojoj se podnose finansijski izveštaji u Republici Srbiji. Osim ako nije drugačije naznačeno, svi iznosi su navedeni u dinarima zaokruženi u hiljadama.

## **2.4. Korišćenje procenjivanja**

Sastavljanje finansijskih izveštaja u skladu primenjenim okvirom za izveštavanje zahteva od rukovodstva korišćenje najboljih mogućih procena i razumnih pretpostavki, koje imaju efekta na prezentirane vrednosti sredstava i obaveza, kao i prihoda i rashoda u toku izveštajnog perioda. Ove procene i pretpostavke su zasnovane na prethodnom iskustvu, kao i različitim informacijama raspoloživim na dan sastavljanja finansijskih izveštaja, a koje deluju realno i razumno u datim okolnostima. Na bazi ovih informacija se formira pretpostavka o vrednosti sredstava i obaveza, koju nije moguće neposredno potvrditi na bazi drugih informacija. Stvarna vrednost sredstava i obaveza može da odstupa od vrednosti koja je procenjena na ovaj način.

Procene, kao i pretpostavke na osnovu kojih su procene izvršene, su predmet redovnih provera. Revidirane računovodstvene procene se prikazuju za period u kojem su revidirane, u slučaju da procena ima uticaj samo na dati period, ili za period u kojem su revidirane i za buduće periode, u slučaju da revidiranje utiče na tekući i na buduće periode.

Informacije o oblastima kod kojih je stepen procene najveći i koje mogu imati najznačajniji efekat na iznose priznate u finansijskim izveštajima Društva, date su u okviru sledećih napomena:

- Napomena 3.6 – Koristan vek trajanja nekretnina, postrojenja i opreme,
- Napomena 3.4 – Obevređenje potraživanja od kupaca i ostalih potraživanja,
- Napomena 3.9 i 32 – Rezervisanja po osnovu sudskih sporova,
- Napomena 3.8 - Penzije i ostale naknade zaposlenima.

## **2.5. Promene u računovodstvenim politikama**

Nije promena u računovodstvenim politikama za 2015. godinu.

## **3. PREGLED ZNAČAJNIH RAČUNOVODSTVENIH POLITIKA**

Računovodstvene politike date u nastavku Društvo konzistentno primenjuje u svim periodima prezentiranim u ovim finansijskim izveštajima. U nastavku je dat pregled značajnih računovodstvenih politika korišćenih u izradi finansijskih izveštaja za 2015 .godinu.

### **3.1. Načelo stalnosti poslovanja (“going concern“)**

Finansijski izveštaji su pripremljeni u skladu sa načelom stalnosti poslovanja (“going concern” konceptom), koji podrazumeva da će Društvo nastaviti da posluje u doglednoj budućnosti i da će biti sposobno da izvršava sve svoje dospеле obaveze.

### **3.2. Poslovne promene u stranoj valuti**

Poslovne promene u stranoj valuti su preračunate u dinare po srednjem kursu valute utvrđenom na međubankarskom tržištu deviza, koji je važio na dan poslovne promene.

Monetarne pozicije iskazane u stranoj valuti na dan bilansa stanja, preračunate su u dinare prema srednjem kursu utvrđenom na međubankarskom tržištu deviza, koji je važio na dan bilansa. Nemonetarne pozicije preračunate su u dinare prema srednjem kursu valute koji je važio na dan poslovne promene.

Pozitivne i negativne kursne razlike nastale po osnovu izvršenih plaćanja i naplata u stranim sredstvima plaćanja u toku godine kao i kursne razlike nastale prilikom prevođenja sredstava i obaveza iskazanih u stranoj valuti na dan bilansa iskazane su u bilansu uspeha Društva, kao prihodi/rashodi po osnovu kursnih razlika u okviru pozicije finansijskih prihoda/rashoda.

Potraživanja u koje je ugrađena valutna klauzula preračunata su u dinare po srednjem kursu valute koji je važio na dan bilansa. Pozitivni i negativni efekti nastali po ovom osnovu iskazani su u bilansu uspeha Društva, kao prihodi/rashodi po osnovu efekata ugovorene zaštite od rizika u okviru kategorije ostalih prihoda/rashoda.

Zvanični srednji kursevi značajnijih stranih valuta su:

Valuta	31. decembar 2015.	31. decembar 2014.
EUR	121.6261	120.9583
USD	111.2468	99.4641

### 3.3. Finansijski instrumenti

#### *Klasifikacija*

Društvo klasifikuje svoja finansijska sredstva u sledeće kategorije: finansijska sredstva po fer vrednosti čiji se efekti promena u fer vrednostima iskazuju u bilansu uspeha, krediti i potraživanja, finansijska sredstva raspoloživa za prodaju i sredstva koja se drže do roka dospeća. Klasifikacija zavisi od svrhe za koju su finansijska sredstva pribavljena. Rukovodstvo vrši klasifikaciju svojih finansijskih plasmana u momentu inicijalnog priznavanja.

#### *Finansijska sredstva po fer vrednosti čiji se efekti promena u fer vrednostima iskazuju u bilansu uspeha*

Finansijska sredstva po fer vrednosti čiji se efekti promena u fer vrednosti iskazuju u bilansu uspeha su finansijska sredstva koja se drže radi trgovanja. Finansijsko sredstvo se klasifikuje u ovu kategoriju ukoliko je pribavljeno prvenstveno radi prodaje u kratkom roku. Derivati se takođe klasifikuju kao sredstva koja se drže radi trgovanja, osim ako su određeni kao instrument zaštite od rizika. Sredstva u ovoj kategoriji su klasifikovana kao tekuća sredstva.

#### *Kredit i potraživanja*

Kredit i potraživanja predstavljaju nederivatna finansijska sredstva sa fiksnim ili utvrdivim rokovima plaćanja, koja se ne kotiraju ni na jednom aktivnom tržištu. Uključuju se u tekuća sredstva, osim ukoliko su im rokovi dospeća duži od 12 meseci nakon datuma bilansa stanja. U tom slučaju se klasifikuju kao dugoročna sredstva.

Potraživanja se sastoje od potraživanja od kupaca u zemlji i inostranstvu i ostalih potraživanja.

Potraživanja od kupaca su iskazana po fakturnoj vrednosti umanjenoj za odobrene popuste, kao i za ispravku vrednosti koja je zasnovana na proceni naplativosti pojedinačnog potraživanja. Ispravka vrednosti se formira za ona potraživanja za koje postoji objektivan dokaz da su obezvređena, odnosno za koja rukovodstvo Društva procenjuje da se ne mogu naplatiti u punom iznosu, i ista se evidentira kao rashod u bilansu uspeha perioda kada je procena izvršena.

Kratkoročni finansijski plasmani se sastoje od tekućih dospeća dugoročnih plasmana odobrenih pravnim licima.

Dugoročni krediti obuhvataju dugoročne stambene kredite date radnicima i dugoročne pozajmice date poljoprivrednim proizvođačima. Dugoročni krediti se inicijalno priznaju po nabavnoj vrednosti, odnosno u visini datih sredstava. Na dan bilansa stanja krediti su iskazani po amortizovanoj vrednosti korišćenjem ugovorene kamatne stope, umanjenoj za eventualnu ispravku vrednosti po osnovu obezvređenja. U slučaju kada se proceni da postoji objektivan

dokaz da su krediti obezvređeni, Društvo vrši procenu nadoknadivog iznosa kredita, a iznos gubitka nastao po osnovu umanjenja vrednosti plasmana evidentira se u bilansu uspeha u okviru ostalih rashoda.

#### ***Gotovina i gotovinski ekvivalenti***

U bilansu tokova gotovine pod gotovinom i gotovinskim ekvivalentima se podrazumevaju gotovina u blagajni, sredstva na računima kod banaka i ostala visoko likvidna finansijska aktiva sa dospećem do 3 meseca.

#### ***Finansijska sredstva raspoloživa za prodaju***

Finansijska sredstva raspoloživa za prodaju su nederivatna finansijska sredstva koja su naznačena kao raspoloživa za prodaju i nisu klasifikovana kao krediti i potraživanja, finansijska sredstva koje se drže do dospeća ili finansijska sredstva po fer vrednosti čiji se efekti promena u fer vrednosti iskazuju u bilansu uspeha. Finansijska sredstva raspoloživa za prodaju su plasmani za koje postoji namera držanja u neodređenom vremenskom periodu, koji mogu biti prodane zbog potrebe za likvidnošću ili usled promene kamatnih stopa, deviznih kurseva ili tržišnih cena. Ukoliko za finansijska sredstva raspoloživa za prodaju ne postoji aktivno tržište, ukoliko su sa fiksnim rokom dospeća, finansijska sredstva raspoloživa za prodaju se vrednuju po amortizovanoj vrednosti primenom metoda efektivne kamatne stope.

Kod učešća u kapitalu postoji namera držanja u neodređenom periodu. Ova učešća mogu biti prodana u zavisnosti od potreba za likvidnošću ili u slučaju promene tržišnih cena.

Društvo ima učešća u kapitalu pravnih lica koja obuhvataju ulaganja u akcije pravnih lica i banaka. Ova ulaganja su vrednovana po fer vrednosti, kao hartije od vrednosti raspoložive za prodaju. Efekat promena vrednosti učešća u kapitalu, knjigovodstveno se obuhvata preko revalorizacionih rezervi Društva. Učešća u kapitalu za koje ne postoji aktivno tržište vrednovana su po nabavnoj vrednosti.

#### ***Finansijska sredstva koja se drže do dospeća***

Na dan 31. decembra 2015. godine Društvo nema finansijska sredstva koja se drže do dospeća.

#### ***Priznavanje finansijskih sredstava***

Kupovina ili prodaja finansijskog sredstva se evidentira korišćenjem računovodstvenog obuhvatanja na datum saldiranja transakcije.

#### ***Vrednovanje finansijskih sredstava***

Finansijski instrumenti inicijalno se vrednuju po tržišnoj vrednosti koja uključuje transakcione troškove kod svih finansijskih sredstava ili obaveza osim onih koja se vrednuju po fer vrednosti kroz bilans uspeha. Finansijska sredstva koja se vode po fer vrednosti čiji se efekti promena u fer vrednosti iskazuju u bilansu uspeha inicijalno se priznaju po fer vrednosti, a transakcioni troškovi terete troškove poslovanja u bilansu uspeha.

Finansijska sredstva raspoloživa za prodaju i finansijska sredstva po fer vrednosti čiji se efekti promena u fer vrednosti iskazuju u bilansu uspeha se nakon inicijalnog priznavanja, iskazuju po fer vrednosti.

Kredit i potraživanja, kao i finansijska sredstva koje se drže do dospeća, vrednuju se po amortizovanoj vrednosti korišćenjem metoda efektivne kamatne stope.

#### ***Prestanak priznavanja finansijskih sredstava***

Društvo priznaje prestanak priznavanja finansijskog sredstva kada prava na prilog gotovine po osnovu tog sredstva isteknu ili kada ta prava prenese na drugoga. Svako pravo po prenetoj finansijskoj aktivni, kreirano ili zadržano od strane Društva, priznaje se kao posebno sredstvo ili obaveza.

#### ***Vrednovanje po amortizovanim vrednostima***

Amortizovana vrednost finansijskog sredstva je iznos po kome se sredstva inicijalno vrednuju, umanjen za otplate glavnice, a uvećan ili umanjen za akumuliranu amortizaciju korišćenjem metoda efektivne kamatne stope.

#### ***Vrednovanje po fer vrednosti***

Fer vrednost finansijskih instrumenata je iznos za koji sredstvo može biti razmenjeno, ili obaveza izmirena, između obaveštenih, voljnih strana u okviru nezavisne transakcije.

Fer vrednost se određuje primenom dostupnih tržišnih informacija na dan izveštavanja i ostalih modela vrednovanja koje Društvo koristi.

Fer vrednost pojedinih finansijskih instrumenata iskazanih po nominalnoj vrednosti je približno jednaka njihovoj knjigovodstvenoj vrednosti. Ovi instrumenti obuhvataju gotovinu, kao i potraživanja i obaveze koje nemaju ugovoreno dospeće, ni ugovorenu fiksnu kamatnu stopu.

Ostala potraživanja i obaveze se svode na sadašnju vrednost diskontovanjem budućih novčanih tokova uz korišćenje tekućih kamatnih stopa. Rukovodstvo je mišljenja da usled prirode poslovanja Društva i njegovih opštih politika, nema značajnih razlika između knjigovodstvene i fer vrednosti finansijskih sredstava i obaveza.

#### ***Obezvredjenje finansijskih sredstava***

Društvo obračunava obezvredjenje sumnjivih potraživanja na osnovu procenjenih gubitaka koji nastaju, jer kupci nisu u mogućnosti da izvrše tražena plaćanja. U proceni odgovarajućeg iznosa gubitka od obezvređivanja za sumnjiva potraživanja, Društvo se oslanja na starost potraživanja, ranije iskustvo sa otpisom, bonitet kupaca i promene u uslovima plaćanja. Ovo zahteva procene vezane za buduće ponašanje kupaca i time izazvane buduće naplate u gotovini. Stvarni nivo potraživanja koja su naplaćena može da se razlikuje od procenjenih nivoa naplate, što može pozitivno ili negativno da se odrazi na rezultate poslovanja.

Sva potraživanja koja su u kašnjenju više od 360 dana, kao i za sva ostala potraživanja za koja se proceni da su nenaplativa, formira se ispravka vrednosti u punom iznosu dospelih, a nenaplaćenih potraživanja.

Odluku o indirektnom otpisu, odnosno ispravci vrednosti potraživanja od kupaca preko računa ispravke vrednosti donosi Odbor direktora Društva ili generalni direktor po ovlašćenju Odbora direktora Društva.



Otpis potraživanja od kupaca se vrši pod uslovom da su potraživanja prethodno bila uključena u prihode Društva, da je potraživanje u knjigama Društva otpisano kao nenaplativo i da Društvo nije moglo da naplati potraživanje sudskim putem. Odluku o direktnom otpisu potraživanja od kupaca donosi Odbor direktora Društva.

#### ***Finansijske obaveze***

Finansijske obaveze se inicijalno priznaju u visini nabavne vrednosti koja predstavlja poštnu vrednost primljene nadoknade. Nakon inicijalnog priznavanja, finansijske obaveze se iskazuju po amortizovanoj vrednosti korišćenjem metoda efektivne kamatne stope, osim finansijskih obaveza po fer vrednosti kroz bilans uspeha. Amortizovana vrednost finansijske obaveze je iznos po kome se obaveze inicijalno vrednuju, umanjen za otplate glavnice, a uvećan ili umanjen za akumuliranu amortizaciju korišćenjem metoda efektivne kamatne stope.

Finansijske obaveze uključuju obaveze po osnovu kredita odobrenih od banaka u zemlji. Obaveza je tekuća ukoliko se očekuje da bude izmirena u redovnom toku poslovnog ciklusa Društva odnosno koja dospeva u periodu do 12 meseci nakon datuma bilansa stanja. Sve ostale obaveze se klasifikuju kao dugoročne.

Primljeni krediti sa ugovorenom valutnom klauzulom se obračunavaju u dinarskoj protivvrednosti deviznog iznosa neotplaćenog dela kredita. Prihodi i rashodi nastali po osnovu primene valutne klauzule evidentiraju se u okviru bilansa uspeha kao finansijski prihodi, odnosno finansijski rashodi, odnosno kao ostali prihodi i rashodi za efekte revalorizacije primenom stope rasta cena na malo.

Društvo vrši isknjiženje obaveze kada je obaveza izmirena, ukinuta ili kada je prenet na drugoga.

#### ***Obaveze iz poslovanja***

Obaveze prema dobavljačima i ostale obaveze iz poslovanja vrednuju se po nominalnoj vrednosti.

### **3.4. Nematerijalna ulaganja**

Nematerijalna ulaganja su nemonetarna sredstva (ne predstavljaju opipljiva fizička sredstva) za koja postoji verovatnoća da će u periodu dužem od jedne godine generisati ekonomske koristi u iznosu koji premašuje troškove.

Nematerijalna ulaganja se vrednuju po nabavnoj vrednosti ili ceni koštanja. Nakon početnog priznavanja, nematerijalna ulaganja se iskazuju po nabavnoj vrednosti umanjenoj za ispravku vrednosti i gubitke usled obezvređenja.

Naknadni troškovi po osnovu ulaganja u nematerijalna ulaganja se mogu kapitalizovati samo u slučaju kada se mogu očekivati buduće ekonomske koristi od sredstva na koje se oni odnose. Svi ostali troškovi predstavljaju rashod perioda u kojem su nastali.

Obračun amortizacije nematerijalnih ulaganja počinje od narednog meseca u odnosu na mesec u kojem je nematerijalno ulaganje raspoloživo za upotrebu. Osnovicu za obračun amortizacije čini nabavna vrednost umanjena za preostalu, rezidualnu vrednost. Ako preostala vrednost nije

materijalno značajna, ne uzima se u obzir prilikom obračuna amortizacije, odnosno ne umanjuje osnovicu za amortizaciju. Nematerijalna ulaganja amortizuju se putem proporcionalne metode u roku od pet godina, uz korišćenje amortizacione stope od 20%.

Metod amortizacije, korisni vek i rezidualna vrednost se procenjuju na kraju svakog izveštajnog perioda i kada je to potrebno vrši se njihova korekcija.

### **3.5. Nekretnine, postrojenja i oprema**

Nekretnine, postrojenja i oprema iskazuju se po nabavnoj vrednosti umanjenoj za akumuliranu ispravku vrednosti i gubitke usled obezvređenja. Početno merenje nekretnina, postrojenja i opreme vrši se po nabavnoj vrednosti ili po ceni koštanja. Nabavna vrednost uključuje izdatke direktno pripisive nabavljenom sredstvu.

Izdaci za nekretnine, postrojenja i opremu se priznaju kao sredstvo ako i samo ako je verovatno da će buduće ekonomske koristi povezane sa tim sredstvom priticati u Društvo i ako se izdaci za to sredstvo mogu pouzdano meriti. Nabavke nekretnina, postrojenja i opreme tokom godine evidentirane su po nabavnoj vrednosti koju čini faktura dobavljača uvećana za zavisne troškove nabavke i troškove dovođenja sredstva u stanje funkcionalne pripravnosti.

Saglasno usvojenoj računovodstvenoj politici, na dan bilansa stanja, rukovodstvo Društva analizira vrednosti po kojima su prikazana nematerijalna i materijalna imovina Društva. Ukoliko postoji indikacija da je neko sredstvo obezvređeno, nadoknativ iznos te imovine se procenjuje kako bi se utvrdio iznos obezvređenja. Ukoliko je nadoknativ iznos nekog sredstva procenjen kao niži od vrednosti po kojoj je to sredstvo prikazano, postojeća vrednost tog sredstva se umanjuje do visine nadoknativne vrednosti, koju predstavlja vrednost veća od neto prodajne vrednosti i vrednosti u upotrebi. Gubitak zbog obezvređenja se priznaje u iznosu razlike, na teret rashoda.

Dobici od prodaje nekretnina, postrojenja i opreme se knjiže direktno u korist ostalih prihoda. Gubici po osnovu prodaje ili rashodovanja nekretnina, postrojenja i opreme terete ostale rashode.

Amortizacija nekretnina, postrojenja i opreme obračunava se po proporcionalnom metodu primenom amortizacionih stopa koje su određene tako da se nabavna vrednost nekretnina, postrojenja i opreme amortizuje u jednakim godišnjim iznosima u toku veka upotrebe. Amortizacija sredstava aktiviranih u toku godine se obračunava kada se sredstva stave u upotrebu, odnosno počev od narednog meseca od datuma nabavke na nabavnu vrednost.

Primenjene stope amortizacije u tekućem i prethodnom obračunskom periodu su:

Opis	2015.	Procenjeni vek	2014.	Procenjeni vek
	%	trajanja u godinama	%	trajanja u godinama
Građevinski objekti	1-6,5%	15-100	1-6,5%	15-100
Kompjuterska oprema	20%	5	20%	5
Motorna vozila	10-15,5%	6-10	10-15,5%	6-10
Nameštaj i ostala oprema	11-20%	5-9	11-20%	5-9

Određivanje korisnog veka trajanja nekretnina, postrojenja i opreme se zasniva na prethodnom iskustvu sa sličnim sredstvima, kao i na anticipiranom tehničkom razvoju i promenama na koje utiče veliki broj ekonomskih ili industrijskih faktora. Adekvatnost određenog korisnog veka trajanja se preispituje na godišnjem nivou ili kada god postoji indikacija da je došlo do značajne promene faktora koji su predstavljali osnov za određivanje korisnog veka trajanja.

### 3.6. Zalihe

Zalihe se iskazuju po ceni koštanja ili po neto prodajnoj vrednosti u zavisnosti od toga koja je niža. Neto prodajna vrednost je cena po kojoj zalihe mogu biti prodate u normalnim uslovima poslovanja nakon umanjenja cene za troškove prodaje.

Nabavnu vrednost sirovina i trgovačke robe čini fakturna cena dobavljača uvećana za zavisne troškove nabavke. Cenu koštanja nedovršene proizvodnje i gotovih proizvoda čine direktni troškovi materijala i zarada i pripadajući deo opštih troškova proizvodnje. Obračun izlaza zaliha vrši se po metodi prosečne ponderisane cene.

Terećenjem ostalih rashoda vrši se ispravka vrednosti zaliha robe u slučajevima kada se oceni da je potrebno svesti vrednost zaliha na njihovu neto prodajnu vrednost. Oštećene zalihe robe i zalihe koje po kvalitetu ne odgovaraju standardima se u potpunosti otpisuju.

### 3.7. Naknade zaposlenima

#### ***Kratkoročne beneficije zaposlenih - porezi i doprinosi za obavezno socijalno osiguranje***

U skladu sa propisima koji se primenjuju u Republici Srbiji, Društvo je obavezno da uplaćuje doprinose raznim državnim fondovima za socijalnu zaštitu. Ove obaveze uključuju doprinose na teret zaposlenih i na teret poslodavca u iznosima koji se obračunavaju primenom zakonom propisanih stopa. Društvo ima zakonsku obavezu da izvrši obustavu obračunatih doprinosa iz bruto zarada zaposlenih i da za njihov račun izvrši prenos obustavljenih sredstava u korist odgovarajućih državnih fondova. Doprinosi na teret zaposlenih i na teret poslodavca knjiže se na teret troškova u periodu na koji se odnose.

#### ***Dugoročne beneficije zaposlenih - obaveze po osnovu otpremnina i jubilarnih nagrada***

U skladu sa Pojedinačnim kolektivnim ugovorom o radu, Društvo je u obavezi da isplati otpremnine prilikom odlaska u penziju u visini 3 bruto mesečne zarade koju je zaposleni ostvario u mesecu koji prethodi mesecu u kome se isplaćuje otpremnina, a koje pri tom ne mogu biti manje od 3 prosečne mesečne bruto zarade isplaćene u Republici Srbiji u mesecu koji prethodi mesecu u kome se isplaćuje otpremnina.

Pored toga, Društvo može, na predlog sindikata, doneti odluku o isplati jubilarnih nagrada.

Obračun i iskazivanje dugoročnih obaveza po osnovu otpremnina i jubilarnih nagrada izvršeno je korišćenjem metoda sadašnje vrednosti budućih očekivanih isplata, na osnovu obračuna aktuara. Budući da se radi o ostalim dugoročnim naknadama zaposlenima, a ne o naknadama nakon prestanka radnog odnosa, aktuarski dobici i gubici, kao i troškovi prethodne službe priznaju se u celini u periodu u kome nastanu u bilansu uspeha. Društvo nema dodatnih obaveza za naknade zaposlenima po ovom osnovu.



### ***Kratkoročna, plaćena odsustva***

Prema proceni rukovodstva Društva, iznos kratkoročnih plaćenih odsustava na dan 31. decembra 2015. godine nije materijalno značajan i shodno tome, Društvo nije izvršilo ukalkulisavanje navedenih obaveza na dan bilansa stanja.

### **3.8. Rezervisanja**

Rezervisanje se priznaje u bilansu stanja u momentu kada Društvo ima pravnu ili stvarnu obavezu nastalu kao rezultat prošlih događaja i kada je verovatno da će podmirenje obaveze zahtevati odliv sredstava s ekonomskim koristima.

### **3.9. Kapital**

Kapital Društva obuhvata osnovni kapital po osnovu udela osnivača, ostali kapital, rezerve, i akumulirani rezultat.

Kapital Društva obrazovan je iz uloženi sredstava osnivača Društva u novčanom obliku. Osnivač ne može povlačiti sredstva uložena u osnovni kapital Društva.

### **3.10. Prihodi**

#### ***Prihodi od prodaje i pružanja usluga***

Prihodi od prodaje proizvoda i robe se priznaju u momentu kada se značajni rizici i koristi koji proizilaze iz vlasništva nad proizvodima i robom prenesu na kupca. Prihodi od prodaje proizvoda i robe su iskazani po fakturnoj vrednosti umanjenoj za odobrene popuste i porez na dodatu vrednost.

Prihodi od pružanja usluga se priznaju u obračunskom periodu u kome je usluga pružena i iskazuju po fakturnoj vrednosti umanjenoj za odobrene popuste i porez na dodatu vrednost.

#### ***Prihodi od aktiviranja učinaka***

U okviru prihoda od aktiviranja učinaka i robe, iskazuju se prihodi po osnovu upotrebe robe, proizvoda i usluga za nematerijalna ulaganja i osnovna sredstva.

#### ***Finansijski prihodi***

Finansijski prihodi obuhvataju prihode od kamata, kursnih razlika, dividendi i ostali finansijski prihodi, ostvareni iz odnosa sa matičnim, zavisnim i ostalim povezanim pravnim licima.

Prihodi od kamata se, u skladu sa načelom uzročnosti, priznaju u bilansu uspeha perioda na koji se odnose.

#### ***Ostali prihodi***

U okviru ostalih prihoda iskazani su dobici po osnovu prodaje opreme (osnovnih sredstava), dobici od prodaje materijala, naplaćena otpisana potraživanja, viškovi, prihodi po osnovu efekata ugovorene zaštite od rizika, prihodi od smanjenja obaveza, prihodi od ukidanja dugoročnih rezervisanja, prihodi od usklađivanja vrednosti imovine i zaliha do visine prethodno

iskazanih rashoda za ta sredstva po osnovu vrednosnog usklađivanja i ukidanja ispravki vrednosti po osnovu vrednosnog usklađivanja u skladu sa računovodstvenom politikom Društva.

### **3.11. Rashodi**

Rashodi se priznaju u bilansu uspeha po načelu uzročnosti prihoda i rashoda odnosno na obračunskoj osnovi i utvrđuju se za period kada su nastali.

#### ***Poslovni rashodi***

Poslovni rashodi obuhvataju troškove uslovljene stvaranjem prihoda od prodaje i uključuju nabavnu vrednost prodane robe, troškove materijala, goriva i energije, bruto zarade, troškove amortizacije i usluge pružene od strane trećih lica. Poslovni rashodi obuhvataju i opšte troškove kao što su troškovi zakupa, marketinga, osiguranja, platnog prometa, poreza i ostali troškovi nastali u tekućem obračunskom periodu.

#### ***Finansijski rashodi***

Finansijski rashodi obuhvataju rashode po osnovu kamata i kursnih razlika i ostale finansijske rashode. Rashodi kamate obuhvataju kamatu obračunatu na primljene kredite, koja se evidentira u bilansu uspeha perioda na koji se odnose, a u skladu sa načelom uzročnosti.

#### ***Ostali rashodi***

U okviru ostalih rashoda iskazani su gubici po osnovu prodaje i rashodovanja nekretnina, postrojenja i opreme i nematerijalnih ulaganja, gubici po osnovu rashodovanja i prodaje gubici po osnovu prodaje hartija od vrednosti i učešća u kapitalu pravnih lica, gubici od prodaje materijala, manjkovi, rashodi po osnovu efekata ugovorene zaštite od rizika, rashodi po osnovu direktnih otpisa potraživanja, rashodi po osnovu obezvređenja imovine, dugoročnih i kratkoročnih finansijskih plasmana, zaliha, hartija od vrednosti i potraživanja u skladu sa računovodstvenom politikom Društva.

### **3.12. Porez na dobitak**

#### ***Tekući porez***

Porez na dobitak predstavlja iznos koji se obračunava i plaća u skladu sa odredbama Zakona o porezu na dobit pravnih lica Republike Srbije. Tekući porez na dobitak predstavlja iznos obračunat primenom propisane poreske stope od 15% na osnovicu koju predstavlja oporezivi dobitak. Oporezivi dobitak se utvrđuje u poreskom bilansu kao dobit pre oporezivanja iskazana u bilansu uspeha, nakon usklađivanja prihoda i rashoda na način propisan poreskim zakonodavstvom Republike Srbije. Iznos ovako utvrđenog poreza i iskazanog u poreskoj prijavi se umanjuje po osnovu poreskih kredita i poreskih podsticaja.

Poresko zakonodavstvo Republike Srbije ne predviđa da se poreski gubici iz tekućeg perioda mogu koristiti kao osnova za povraćaj poreza plaćenog u prethodnim periodima. Međutim, gubici iz tekućeg perioda iskazani u poreskom bilansu, izuzev onih iz kojih proizilaze kapitalni gubici i dobiti, mogu se iskoristiti za umanjenje dobiti utvrđene u poreskom bilansu budućih obračunskih perioda, ali ne duže od pet godina.

### **Odloženi porez**

Odloženi poreski efekti obračunavaju se za sve privremene razlike između poreske osnove sredstava i obaveza i njihove knjigovodstvene vrednosti utvrđene u skladu sa propisima o računovodstvu Republike Srbije. Važeće poreske stope na dan bilansa stanja ili poreske stope koje su nakon tog dana stupile na snagu, koriste se za utvrđivanje odloženog poreza. Skupština Republike Srbije je dana 15. decembra 2012. godine usvojila Zakon o izmenama i dopunama Zakona o porezu na dobit pravnih lica koji, između ostalog, predviđa povećanje poreske stope sa 10% na 15% počev od 1. januara 2013. godine. Odložene poreske obaveze priznaju se u celini za sve oporezive privremene razlike. Odložena poreska sredstva priznaju se za sve odbitne privremene razlike, kao i po osnovu poreskih gubitaka i poreskih kredita koji se mogu preneti u naredne fiskalne periode do stepena do kojeg je izvesno da će postojati oporeziva dobit po osnovu koje se preneti poreski gubitak i poreski krediti mogu iskoristiti.

Tekući i odloženi porezi priznaju se kao prihodi i rashodi i uključeni su u neto dobitak perioda, izuzev iznosa odloženih poreza koji je nastao po osnovu revalorizacije nekretnina, postrojenja i opreme, kao ulaganja u akcije pravnih lica i banaka, a koji se evidentira preko revalorizacionih rezervi.

### **3.13. Zarada po akciji**

Društvo izračunava i obelodanjuje osnovnu zaradu po akciji. Osnovna zarada po akciji obračunava se deljenjem neto dobitka koji pripada akcionarima, imaoocima običnih akcija Društva, ponderisanim prosečnim brojem izdatih običnih akcija u toku perioda.

## **4. UPRAVLJANJE FINANSIJSKIM RIZICIMA**

Društvo je u svom redovnom poslovanju u različitom obimu izloženo određenim finansijskim rizicima i to:

- Tržišnim rizicima,
- Riziku likvidnosti,
- Kreditnom riziku.

Upravljanje rizicima u Društvu je usmereno na minimiziranje potencijalnih negativnih uticaja na finansijsko stanje i poslovanje Društva u situaciji nepredvidivosti finansijskih tržišta.

### **4.1. Tržišni rizik**

#### ***(a) Rizik od promene kursa stranih valuta***

Društvo je izloženo riziku od promene kursa stranih valuta prilikom poslovanja u zemlji i inostranstvu, a koji proističe iz poslovanja sa različitim valutama, prvenstveno EUR. Devizni rizik nastaje u slučajevima neusklađenosti finansijskih sredstava i obaveza izraženih u stranoj valuti i/ili sa valutnom klauzulom. U meri u kojoj je to moguće, Društvo minimizira devizni rizik kroz minimiziranje otvorene devizne pozicije.

U narednoj tabeli je prikazana izloženost Društva deviznom riziku na dan 31. decembar 2015. godine:

U hiljadama RSD	EUR	RSD	Ukupno
Gotovina i gotovinski ekvivalenti	104.380	3.236	107.616
Potraživanja	1.397.684	153.351	1.551.035
Kratkoročni finansijski plasmani	8.159	50.503	58.662
Dugoročni finansijski plasmani	9.712	-	9.712
Učešća u kapitalu	-	6.499	6.499
Ostala potraživanja	-	215.835	215.835
<b>Ukupno</b>	<b>1.519.935</b>	<b>429.424</b>	<b>1.949.359</b>
Dugoročne finansijske obaveze	13.556	-	13.556
Kratkoročne finansijske obaveze	130.238	-	130.238
Obaveze iz poslovanja	127	740.514	740.641
Ostale obaveze	23.116	1.623.262	1.646.378
<b>Ukupno</b>	<b>167.037</b>	<b>2.363.776</b>	<b>2.530.813</b>
<b>Neto devizna pozicija</b>			
<b>na dan 31. decembra 2015.</b>	<b>1.352.898</b>	<b>(1.934.352)</b>	<b>(581.454)</b>

U narednoj tabeli je prikazana izloženost Društva deviznom riziku na dan 31. decembar 2014. godine:

U hiljadama RSD	EUR	RSD	Ukupno
Gotovina i gotovinski ekvivalenti	127.629	10.754	138.383
Potraživanja	2.129.550	92.692	2.222.242
Kratkoročni finansijski plasmani	18.712	59.879	78.591
Dugoročni finansijski plasmani	10.507	-	10.507
Učešća u kapitalu	-	6.508	6.508
Ostala potraživanja	10.506	1.023.711	1.034.217
<b>Ukupno</b>	<b>2.296.904</b>	<b>1.193.544</b>	<b>3.490.448</b>
Kratkoročne finansijske obaveze	281.230	-	281.230
Obaveze iz poslovanja	59.401	3.844.324	3.903.725
Dugoročne obaveze	18.270	-	18.270
Ostale obaveze	21.133	1.568.679	1.589.812
<b>Ukupno</b>	<b>380.034</b>	<b>5.413.003</b>	<b>5.793.037</b>
<b>Neto devizna pozicija</b>			
<b>na dan 31. decembra 2014.</b>	<b>1.916.870</b>	<b>(4.219.459)</b>	<b>(2.302.589)</b>

**(b) Rizik od promene kamatnih stopa**

Društvo je izloženo raznim rizicima koji kroz efekte promena visine tržišnih kamatnih stopa deluju na njegov finansijski položaj i tokove gotovine. Poslovanje Društva je izloženo riziku promene kamatnih stopa u meri u kojoj kamatonosna sredstva (uključujući investicije) i kamatonosne obaveze dospevaju za naplatu u različito vreme ili u različitim iznosima.

U sledećoj tabeli je prikazana izloženost Društva riziku promene kamatnih stopa na dan 31. decembra:

U hiljadama RSD	2015.	2014.
Finansijska sredstva	-	-
Finansijske obaveze	-	-
<b>Instrumenti sa fiksnom kamatnom stopom</b>	<b>-</b>	<b>-</b>
Finansijska sredstva	-	-
Finansijske obaveze	136.498	290.394
<b>Instrumenti sa varijabilnom kamatnom stopom</b>	<b>136.498</b>	<b>290.394</b>

S obzirom da Društvo nema značajnu kamatonosnu imovinu, prihod Društva i tokovi gotovine u velikoj meri su nezavisni od promena tržišnih kamatnih stopa. Rizik Društva od promena fer vrednosti kamatnih stopa proističe prvenstveno iz obaveza po osnovu primljenih *kratkoročnih i dugoročnih* kredita od banke. Krediti su primljeni po promenljivim kamatnim stopama i izlaže Društvo kamatnom riziku tokova gotovine. Tokom 2015. godine, obaveza po kreditu je bila sa varijabilnom kamatnom stopom, koja je vezana za Euribor. Obaveza po kreditu sa promenljivim kamatnim stopama bila je izražena u stranoj valuti ili se radi o kreditu sa valutnom klauzulom (EUR).

Društvo vrši analizu izloženosti riziku od promene kamatnih stopa na dinamičkoj osnovi uzimajući u obzir alternativne izvore finansiranja i refinansiranje, pre svega za dugoročne obaveze budući da one predstavljaju najznačajniju kamatonosnu poziciju. Aktivnosti upravljanja rizicima imaju za cilj da optimiziraju neto rashod od kamata, uz uslov da su tržišne kamatne stope na nivou koju je u skladu sa poslovnom strategijom Društva.

#### 4.2. Rizik likvidnosti

Rizik likvidnosti je rizik da Društvo neće biti u mogućnosti da finansira sredstva odgovarajućim izvorima finansiranja sa stanovišta rokova i stopa i rizik nemogućnosti da se sredstvo realizuje po razumnoj ceni u odgovarajućem vremenskom okviru.

Društvo upravlja likvidnošću sa ciljem da osigura da izvori finansiranja budu raspoloživi za izmirenje obaveza u trenutku njihovog dospeća. Društvo neprekidno procenjuje rizik likvidnosti identifikovanjem i praćenjem promena u izvorima finansiranja potrebnim za ispunjenje poslovnih ciljeva Društva, a u skladu sa poslovnom strategijom Društva.

Sledeća tabela predstavlja ročnost dospeća sredstava i obaveza, prema preostalom roku dospeća, na dan 31. decembra 2015. godine:

U hiljadama RSD	Do 3 meseca	3 meseca do 1 godine	1 do 5 godina	Preko 5 godina	Ukupno
Gotovina i gotovinski ekvivalenti	107.616	-	-	-	107.616
Potraživanja	1.551.035	-	-	-	1.551.035
Kratkoročni finansijski plasmani	-	58.662	-	-	58.662
Dugoročni finansijski plasmani	-	-	9.712	-	9.712
Učešća u kapitalu	-	-	-	6.499	6.499
Ostala potraživanja	-	215.835	-	-	215.835
<b>Ukupno</b>	<b>1.658.651</b>	<b>274.497</b>	<b>9.712</b>	<b>6,499</b>	<b>1.949.359</b>
Kratkoročne finansijske obaveze	(28.385)	(101.853)	-	-	(130.238)
Obaveze iz poslovanja	(445.264)	(295.377)	-	-	(740.641)
Dugoročne obaveze	-	-	(13.556)	-	(13.556)
Ostale obaveze	(137.390)	(1.508.988)	-	-	(1.646.378)
<b>Ukupno</b>	<b>(611.039)</b>	<b>(1.906.218)</b>	<b>(13.556)</b>	<b>-</b>	<b>(2.530.813)</b>
<b>Ročna neusklađenost na dan 31. decembra 2015.</b>	<b>1.047.612</b>	<b>(1.631.721)</b>	<b>(3.844)</b>	<b>6.499</b>	<b>(581.454)</b>

Sledeća tabela predstavlja ročnost dospeća sredstava i obaveza, prema preostalom roku dospeća, na dan 31. decembra 2014. godine:

U hiljadama RSD	Do 3 meseca	3 meseca do 1 godine	1 do 5 godina	Preko 5 godina	Ukupno
Gotovina i gotovinski ekvivalenti	138.383	-	-	-	138.383
Potraživanja	2.143.072	79.170	-	-	2.222.242
Kratkoročni finansijski plasmani	-	78.591	-	-	78.591
Dugoročni finansijski plasmani	-	-	10.507	-	10.507
Učešća u kapitalu	-	-	-	6.508	6.508
Ostala potraživanja	10.507	1.019.575	-	-	1.034.217
<b>Ukupno</b>	<b>2.291.962</b>	<b>1.177.336</b>	<b>10.507</b>	<b>6.508</b>	<b>3.490.448</b>
Kratkoročne finansijske obaveze	17.305	263.925	-	-	281.230
Obaveze iz poslovanja	3.750.725	153.000	-	-	3.903.725
Dugoročne obaveze	-	-	18.270	-	18.270
Ostale obaveze	35.658	1.554.154	-	-	1.589.812
<b>Ukupno</b>	<b>3.803.688</b>	<b>1.971.079</b>	<b>18.270</b>	<b>-</b>	<b>5.793.037</b>
<b>Ročna neusklađenost na dan 31. decembra 2014.</b>	<b>(1,511,726)</b>	<b>(793,743)</b>	<b>(7,763)</b>	<b>6,508</b>	<b>(2,302,589)</b>

#### 4.3. Kreditni rizik

Kreditni rizik je rizik nastanka finansijskih gubitaka Društva kao rezultat kašnjenja kupaca ili drugih ugovornih strana u izmirivanju ugovornih obaveza. Kreditni rizik se prvenstveno vezuje za izloženost Društva po potraživanja od pravnih i fizičkih lica, finansijskih plasmana i ostalih potraživanja.

Društvo je izloženo kreditnom riziku i obezbeđenje od kreditnog rizika uspostavljeno je preduzimanjem određenih mera i aktivnosti na nivou Društva. U slučaju neblagovremenog izmirivanja obaveza kupaca prema Društvu, istima se prekida isporuka proizvoda. Pored prekida isporuka proizvoda, koriste se sledeći mehanizmi naplate: reprogramiranje duga, kompenzacije sa pravnim licima, utuženja, vansudska poravnanja i ostalo.

#### **Potraživanja od kupaca**

Maksimalna izloženost Društva po osnovu kreditnog rizika za potraživanja od kupaca po geografskim regionima data je u sledećoj tabeli:

U hiljadama RSD	2015.	2014.
Kupci u zemlji	153.351	92.692
Kupci u inostranstvu	1.397.684	2.129.550
Evro zona	1.397.684	2.129.550
Ostali	-	-
<b>Ukupno</b>	<b>1.551.035</b>	<b>2.222.242</b>

Maksimalna izloženost Društva po osnovu kreditnog rizika za potraživanja od kupaca po tipu ugovorne strane data je u sledećoj tabeli:

U hiljadama RSD	2015.	2014.
Trgovine na veliko	1.551.035	2.222.242
Trgovine na malo	-	-
Fizička lica	-	-
Ostali	-	-
<b>Ukupno</b>	<b>1.551.035</b>	<b>2.222.242</b>

Starosna struktura potraživanja od kupaca data je u narednoj tabeli:

#### **Ispravka vrednosti**

Starosna struktura potraživanja od kupaca (bez povezanih strana) data je u narednoj tabeli:

U hiljadama RSD	2015.		2014.	
	Bruto	Ispravka vrednosti	Bruto	Ispravka vrednosti
Nedospela potraživanja	100.251	-	229.819	-
Docnja od 0 do 30 dana	2.060	-	51.737	-
Docnja od 31 do 60 dana	11.103	-	5.242	-
Docnja od 61 do 90 dana	-	-	385	-
Docnja od 91 do 120 dana	-	-	-	-
Docnja od 121 do 360 dana	8.807	-	9.440	-
Docnja preko 360 dana	79.000	79.000	79.170	79.170
<b>Ukupno</b>	<b>201.221</b>	<b>79.000</b>	<b>375.793</b>	<b>79.170</b>



Promene na ispravci vrednosti potraživanja od kupaca date su u narednoj tabeli:

U hiljadama RSD	2015.	2014.
Stanje 1. januara	79.170	88.910
Ispravke vrednosti na teret rashoda	1.061	67
Naplaćena otpisana potraživanja	(318)	(9.807)
Otpisi	(925)	-
Kursne razlike	12	-
<b>Stanje 31. decembar</b>	<b>79.000</b>	<b>79.170</b>

#### 4.4. Upravljanje rizikom kapitala

Društvo se opredelilo za finansijski koncept kapitala i njegovo očuvanje prema kome je kapital definisan na osnovu nominalnih novčanih jedinica.

Cilj upravljanja kapitalom je da Društvo zadrži sposobnost da nastavi sa svojim poslovanjem u neograničenom periodu u predvidljivoj budućnosti, kako bi očuvalo optimalnu strukturu kapitala sa ciljem da smanji troškove kapitala, a akcionarima obezbedilo dividende. Da bi očuvalo odnosno korigovalo strukturu kapitala, Društvo može da razmotri sledeće opcije: korekcija isplata dividendi akcionarima, vraćanje kapitala akcionarima, izdavanje novih akcija ili prodaja sredstava kako bi se smanjila dugovanja.

Društvo prati kapital na osnovu koeficijenta zaduženosti, koji se izračunava kao odnos neto dugovanja Društva i njegovog ukupnog kapitala.

Na dan 31. decembra 2015. i 2014. godine, koeficijent zaduženosti Društva bio je kao što sledi:

U hiljadama RSD	2015.	2014.
Ukupne obaveze (bez kapitala)	2.800.885	6.663.279
Minus: Gotovinski ekvivalenti i gotovina	107.615	138.383
Neto obaveze	2.693.270	6.524.896
<b>Ukupan kapital</b>	<b>2.264.369</b>	<b>2.139.906</b>
<b>Koeficijent zaduženosti</b>	<b>1,19</b>	<b>3,05</b>

#### 4.5 Pravična (fer) vrednost

Poslovna politika Društva je da obelodani informacije o pravičnoj vrednosti aktive i pasive za koju postoje zvanične tržišne informacije i kada se pravična vrednost značajno razlikuje od knjigovodstvene vrednosti. U Republici Srbiji ne postoji dovoljno tržišnog iskustva, kao ni stabilnosti i likvidnosti kod kupovine i prodaje potraživanja i ostale finansijske aktive i pasive, pošto zvanične tržišne informacije nisu u svakom trenutku raspoložive. Stoga, pravičnu vrednost nije moguće pouzdano utvrditi u odsustvu aktivnog tržišta. Rukovodstvo Društva vrši procenu rizika i u slučajevima kada se oceni da vrednost po kojoj se imovina vodi u poslovnim knjigama neće biti realizovana vrši ispravku vrednosti.



Fer vrednost finansijskih sredstava koja su iskazana po amortizovanoj vrednosti procenjuje se diskontovanjem novčanih tokova korišćenjem kamatne stope po kojoj bi Društvo moglo da pribavi dugoročne pozajmice, a koja odgovara efektivnoj kamatnoj stopi. Društvo smatra da iskazana knjigovodstvena vrednost potraživanja, nakon umanjenja za ispravku vrednosti po osnovu obezvređenja, kao i nominalna vrednost obaveza iz poslovanja, približno odražava njihovu tržišnu vrednost. Fer vrednost obaveza po kreditima procenjuje se diskontovanjem budućih ugovorenih novčanih tokova prema trenutnoj tržišnoj kamatnoj stopi koja je Društvu na raspolaganju za potrebe sličnih finansijskih instrumenata. Ovako utvrđena fer vrednost ne odstupa značajnije od vrednosti po kojoj su iskazane obaveze po kreditima u poslovnim knjigama Društva. Rukovodstvo Društva smatra da iznosi u priloženim finansijskim izveštajima odražavaju vrednost koja je u datim okolnostima najverodostojnija i najkorisnija za potrebe izveštavanja.

**5. PRIHODI OD PRODAJE ROBE**

U hiljadama RSD	2015.	2014.
Đubrivo	42.678	108.015
Pesticidi	68.700	204.016
Šećer	4.579	41.079
Seme	160.103	160.868
Rezanac i drugo	41.886	62.490
<b>Ukupno</b>	<b>317.946</b>	<b>576.468</b>

**6. PRIHODI OD PRODAJE PROIZVODA I USLUGA**

U hiljadama RSD	2015.	2014.
Prihodi od prodaje proizvoda na domaćem tržištu	334.396	3.099.411
Prihodi od pružanja usluga na domaćem tržištu	1.060	2.187
Prihodi od prodaje proizvoda na inostranom tržištu	7.011.569	2.555.139
<b>Ukupno</b>	<b>7.347.025</b>	<b>5.656.737</b>

**7. DRUGI POSLOVNI PRIHODI**

U hiljadama RSD	2015.	2014.
Prihodi od odobrenja dobavljača	14.363	14.270
Prihodi od naknade šteta	-	10.800
Ostali prihodi	1.653	2.570
<b>Ukupno</b>	<b>16.016</b>	<b>27.640</b>

8. NABAVNA VREDNOST PRODATE ROBE

U hiljadama RSD	2015.	2014.
Nabavna vrednost prodate robe – đubrivo	39.416	99.742
Nabavna vrednost prodate robe – pesticidi	64.978	194.299
Nabavna vrednost prodate robe – šećer	4.579	41.079
Nabavna vrednost prodate robe – seme	158.946	151.673
Nabavna vrednost prodate robe – rezanac i drugo	34.542	65.337
<b>Ukupno</b>	<b>302.461</b>	<b>552.130</b>

9. TROŠKOVI MATERIJALA

U hiljadama RSD	2015.	2014.
Troškovi materijala – šećerna repa	2.339.766	2.986.002
Troškovi materijala – krečni kamen	31.866	37.196
Troškovi industrijskih hemikalija za izradu	37.175	27.904
Troškovi ambalaže	130.620	139.589
Troškovi ostalog materijala (režijskog)	13.022	9.106
Troškovi ostalog materijala (za održavanje osnov. sredstava)	40.695	31.497
<b>Ukupno</b>	<b>2.593.144</b>	<b>3.231.294</b>

10. TROŠKOVI ENERGIJE

U hiljadama RSD	2015.	2014.
Troškovi gasa	1.029.631	1.157.998
Troškovi goriva	70.101	93.388
Troškovi električne energije	46.176	47.648
Troškovi maziva	4.364	5.534
<b>Ukupno</b>	<b>1.150.272</b>	<b>1.304.568</b>

**11. TROŠKOVI ZARADA, NAKNADA ZARADA I OSTALI LIČNI RASHODI**

U hiljadama RSD	2015.	2014.
Troškovi bruto zarada i naknada zarada	292.270	283.878
Troškovi poreza i doprinosa na zarade i naknade zarada na teret poslodavca	52.030	50.601
Troškovi naknada po ugovoru o delu	3.440	6.249
Troškovi naknada za otpremninu	2.067	-
Troškovi naknada po ugovoru o privremenim i povremenim poslovima	77.431	115.993
Troškovi naknada fizičkim licima po osnovu ostalih ugovora	1.580	151
Troškovi naknada članovima organa upravljanja i nadzora	6.220	7.111
Ostali lični rashodi	17.434	5.490
<b>Ukupno</b>	<b>452.472</b>	<b>469.473</b>

**12. TROŠKOVI PROIZVODNIH USLUGA**

U hiljadama RSD	2015.	2014.
Troškovi transportnih usluga	20.008	54.223
Troškovi usluga održavanja	20.161	36.042
Troškovi zakupnina	7.420	2.598
Troškovi prevoza šećerne repe i ostali troškovi nabavke repe	488.909	289.949
Troškovi ostalih telekomunikacionih usluga	3.735	3.510
Troškovi usluge organizacije proizvodnje	47.617	43.246
Troškovi reklame i propagande	959	6.828
Ostali proizvodni troškovi	3.917	3.935
<b>Ukupno</b>	<b>592.726</b>	<b>440.331</b>

**13. TROŠKOVI AMORTIZACIJE**

U hiljadama RSD	2015.	2014.
Troškovi amortizacije:		
- nekretnine, postrojenja i oprema	209.321	228.608
<b>Ukupno</b>	<b>209.321</b>	<b>228.608</b>

**14. TROŠKOVI DUGOROČNIH REZERVISANJA**

U hiljadama RSD	2015.	2014.
Rezervisanja za naknade i druge beneficije zaposlenih	-	2.313
Rezervisanja za sudske sporove	17.058	9.638
<b>Ukupno</b>	<b>17.058</b>	<b>11.951</b>

**15. NEMATERIJALNI TROŠKOVI**

U hiljadama RSD	2015.	2014.
Pravne i druge usluge	7.859	5.123
Troškovi revizije	4.314	5.467
Reprezentacija	4.667	2.391
Premija osiguranja	2.721	5.996
Troškovi naknada i ostalih poreza	39.379	39.480
Troškovi obezbeđenja	9.104	8.114
Troškovi stručnih i drugih usluga	14.714	15.527
Troškovi sudskih sporova, taksi i veštačenja	339	80.722
Troškovi izvoza	8.789	11.175
Ostali nematerijalni troškovi	8.398	9.517
<b>Ukupno</b>	<b>100.284</b>	<b>183.512</b>

**16. FINANSIJSKI PRIHODI**

U hiljadama RSD	2015.	2014.
Finansijski prihodi iz odnosa sa matičnim licima	26.819	105.611
Prihodi od kamata	27.718	4.745
Pozitivne kursne razlike:		
- kursne razlike	9.866	4.403
- efekti valutne klauzule	9.690	4.078
Ostali finansijski prihodi	635	1.504
<b>Ukupno</b>	<b>74.728</b>	<b>120.341</b>

**17. FINANSIJSKI RASHODI**

U hiljadama RSD	2015.	2014.
Finansijski rashodi iz odnosa sa matičnim licima	18.095	678
Rashodi kamata na kredite	4.100	96.170
Rashodi ostalih kamata	28.030	16.012
Negativne kursne razlike:		
- kursne razlike	15.140	9.607
- efekti valutne klauzule	18.322	75.104
Ostali finansijski rashodi	2.036	4.017
<b>Ukupno</b>	<b>85.723</b>	<b>201.588</b>

**18. OSTALI PRIHODI**

U hiljadama RSD	2015.	2014.
Prihodi od prodaje osnovnih sredstava	-	14.620
Prihodi od naplaćenih otpisanih potraživanja i plasmana	23.390	15.392
Prihodi od ukidanja dugoročnih rezervisanja	15.602	16.941
Prihodi od naknade šteta	28.628	23.278
Ostali prihodi	3.382	4.105
<b>Ukupno</b>	<b>71.002</b>	<b>74.336</b>

**19. OSTALI RASHODI**

U hiljadama RSD	2015.	2014.
Gubici po osnovu rashoda i otpisa materijala i robe	15.473	31.960
Rashodi donacija	393	1.042
Troškovi odobrenja kupcima	14.957	15.117
Indirektan otpis plasmana i potraživanja od kupaca	1.070	12.204
Troškovi sudskih sporova ranijih godina	34.415	-
Ostali rashodi, naknade štete, sporovi	649	3.970
<b>Ukupno</b>	<b>66.957</b>	<b>64.293</b>

20. POREZ NA DOBITAK

*(a) Komponente poreza na dobitak*

U hiljadama RSD	2015.	2014.
Tekući poreski rashod	-	-
Odloženi poreski rashodi/(prihodi)	10.297	-
<b>Ukupno</b>	<b>10.297</b>	<b>-</b>

*(b) Usaglašavanje iznosa poreskog rashoda i proizvoda dobitka (gubitka) pre oporezivanja i propisane poreske stope*

U hiljadama RSD	2015.	2014.
<b>Dobitak (gubitak) pre oporezivanja</b>	<b>134.761</b>	<b>(524.495)</b>
Obračunati porez po zakonskoj stopi (15%)	20,214	(78,674)
Poreski efekti rashoda/prihoda koji se ne priznaju u poreske svrhe	(372)	584
Neto efekat promene u oporezivim privremenim razlikama	7,200	(5,633)
Nepriзнata poreska sredstva po osnovu tekućeg poreskog gubitka	-	83,723
Iskorišćeni prethodno nepriznati preneti poreski gubici	(16,745)	-
<b>Poreski rashod perioda</b>	<b>10,297</b>	<b>-</b>

*(c) Odložene poreske obaveze*

Odložene poreske obaveze nastale su kao posledica razlike između poreske osnovice pojedinih sredstava i obaveza i iznosa tih sredstava i obaveza iskazanih u bilansu stanja. Stanje odloženih poreskih obaveza na dan 31. decembra je prikazan u sledećoj tabeli:

U hiljadama RSD	2015.	2014.
<b>Odložene poreske obaveze</b>	<b>33.933</b>	<b>23.636</b>

*(d) Nepriznata poreska sredstva*

Na dan 31. decembra 2015. godine Društvo nije priznalo odložena poreska sredstva koja se odnose na prenete neiskorišćene poreske gubitke i poreske kredite u iznosu od 527.782 hiljade RSD (31. decembar 2014. godine: 639.414 hiljada RSD), usled neizvesnosti da li će postojati dovoljan oporezivi dobitak u budućim periodima na teret koga bi se moglo izvršiti priznavanje prenetih poreskih gubitaka i poreskih kredita.

Preneti poreski gubici ističu u sledećim godinama:

U hiljadama RSD	Godina isteka	2015.	2014.
<b>Godina nastanka poreskih gubitaka</b>			
- 2014	2019	446.518	558.150
<b>Stanje na dan 31. decembra</b>		<b>446.518</b>	<b>558.150</b>

Preneti poreski krediti ističu u sledećim godinama:

U hiljadama RSD	Godina isteka	2015.	2014.
<b>Godina nastanka poreskih kredita</b>			
- 2013	2023	81.264	81.264
<b>Stanje na dan 31. decembra</b>		<b>81.264</b>	<b>81.264</b>

**21. NEKRETNINE, POSTROJENJA I OPREMA**

U hiljadama RSD	Zemljište	Građevinski objekti	Postrojenja i oprema	Nekretnine, postrojenja i oprema u pripremi	Ukupno
<b>Nabavna vrednost</b>					
Stanje na dan 1. januara 2014.	10.589	1.471.163	5.060.664	16.616	6.559.032
Povećanja u toku godine	-	-	-	154.216	154.216
Otuđenja i rashodovanja	-	-	(95.557)	-	(95.557)
Prenosi	-	17.087	137.326	(154.413)	-
Stanje na 31. decembra 2014.	10.589	1.488.250	5.102.433	16.419	6.617.691
Povećanja u toku godine	-	-	-	11.212	11.212
Otuđenja i rashodovanja	-	-	(3.304)	-	(3.304)
Prenosi	-	878	10.044	(10.922)	-
Stanje na 31. decembra 2015.	10.589	1.489.129	5.109.173	16.709	6.625.600
<b>Akumulirana ispravka vrednosti</b>					
Stanje 1. januara 2014.	-	1.132.022	3.418.265	-	4.550.287
Amortizacija za tekuću godinu	-	23.136	205.472	-	228.608
Otuđenja i rashodovanja	-	-	(95.185)	-	(95.185)
Stanje na 31. decembra 2014.	-	1.155.158	3.528.552	-	4.683.710
Amortizacija za tekuću godinu	-	19.256	190.065	-	209.321
Otuđenja i rashodovanja	-	-	(3.299)	-	(3.299)
Stanje na 31. decembra 2015.	-	1.174.414	3.715.318	-	4.889.732
<b>Sadašnja vrednost na dan 31. decembra 2014. godine</b>	<b>10.589</b>	<b>333.092</b>	<b>1.573.881</b>	<b>16.419</b>	<b>1.933.981</b>
<b>Sadašnja vrednost na dan 31. decembra 2015. godine</b>	<b>10.589</b>	<b>314.715</b>	<b>1.393.855</b>	<b>16.709</b>	<b>1.735.868</b>

Na dan 31. decembra 2015. godine, sadašnja vrednost nekretnina, postrojenja i opreme Društva nad kojima je uspostavljena hipoteka kao sredstvo obezbeđenja iznosi RSD 33.529 hiljada (31. decembar 2014. godine: RSD 35.115 hiljada).



**22. DUGOROČNI FINANSIJSKI PLASMANI**

U hiljadama RSD	2015.	2014.
Učešća u kapitalu - ostala pravna lica	48.999	49.008
Ostali dugoročni finansijski plasmani	12.430	4.384
<b>Ukupno</b>	<b>61.429</b>	<b>53.392</b>
Minus: Ispravka vrednosti		
Učešća u kapitalu - ostala pravna lica	(42.500)	(42.500)
Ostali dugoročni finansijski plasmani	(2.155)	(40.397)
<b>Ukupno</b>	<b>(44.655)</b>	<b>(82.897)</b>
<b>Stanje na dan 31. decembra</b>	<b>10.883</b>	<b>17.015</b>

**23. DUGOROČNA POTRAŽIVANJA**

U hiljadama RSD	2015.	2014.
Stambeni krediti odobreni zaposlenima	8.048	9.744
Minus: Ispravka vrednosti		
Ostala dugoročna potraživanja	(2.720)	(3.355)
<b>Stanje na dan 31. decembra</b>	<b>5.328</b>	<b>6.389</b>

**24. ZALIHE**

U hiljadama RSD	2015.	2014.
Materijal	104.378	194.830
Rezervni delovi	20.698	19.073
Alat i inventar	35.359	35.226
Minus: Ispravka vrednosti	(32.650)	(31.232)
Nedovršena proizvodnja	37	344
Gotovi proizvodi	958.804	3.080.430
Roba	285.637	59.706
Dati avansi za zalihe i usluge	4.320	4.705
<b>Stanje na dan 31. decembra</b>	<b>1.376.583</b>	<b>3.363.082</b>

Sa stanjem na dan 31. decembra 2015. godine zalihe koje su date kao zaloga za obaveze Društva iznose RSD 398.934 hiljada.

**25. POTRAŽIVANJA PO OSNOVU PRODAJE**

U hiljadama RSD	2015.	2014.
Kupci u zemlji – povezana pravna lica	40.107	-
Kupci u zemlji	190.141	170.740
Kupci u inostranstvu	11.080	205.053
Kupci u inostranstvu – matično pravno lice	1.388.707	1.925.619
Minus: Ispravka vrednosti	(79.000)	(79.170)
<b>Saldo na dan 31. decembra</b>	<b>1.551.035</b>	<b>2.222.242</b>

**26. POTRAŽIVANJA IZ SPECIFIČNIH POSLOVA**

U hiljadama RSD	2015.	2014.
Ostala potraživanja iz specifičnih poslova	198.541	694.175
Minus: Ispravka vrednosti	(14.695)	(19.055)
<b>Saldo na dan 31. decembra</b>	<b>183.846</b>	<b>675.120</b>

**27. DRUGA POTRAŽIVANJA**

U hiljadama RSD	2015.	2014.
Potraživanja od zaposlenih	1.111	221
Ostala tekuća potraživanja	194.973	220.495
Minus: Ispravka vrednosti	(164.094)	(123.697)
<b>Saldo na dan 31. decembra</b>	<b>31.990</b>	<b>97.019</b>

**28. KRATKOROČNI FINANSIJSKI PLASMANI**

U hiljadama RSD	2015.	2014.
Tekuća dospeća:		
- dugoročni finansijski plasmani	2.006	2.345
- dugoročna potraživanja	39.027	77.713
Kratkoročni depoziti	50.000	50.000
Minus: Ispravka vrednosti	(32.372)	(51.467)
<b>Stanje na dan 31. decembra</b>	<b>58.661</b>	<b>78.591</b>

Kratkoročni depoziti u iznosu od RSD 50.000 hiljada odnose se na garantni depozit uplaćen u korist JP Srbijagas, Novi Sad kao garancija plaćanja na ime snabdevanja prirodnim gasom.

**29. GOTOVINSKI EKVIVALENTI I GOTOVINA**

U hiljadama RSD	2015.	2014.
Tekući račun	3.044	10.743
Devizni račun	104.380	127.629
Blagajna	66	11
Ostala novčana sredstva	126	-
<b>Stanje na dan 31. decembra</b>	<b>107.616</b>	<b>138.383</b>

**30. AKTIVNA VREMENSKA RAZGRANIČENJA**

U hiljadama RSD	2015.	2014.
Nefakturisani prihod	-	1.313
Razgraničeni troškovi	2.649	896
Ostala aktivna vremenska razgraničenja	795	7.074
<b>Stanje na dan 31. decembra</b>	<b>3.444</b>	<b>9.283</b>

**31. OSNOVNI KAPITAL**

Struktura osnovnog kapitala Društva na dan 31. decembra bila je sledeć:

U hiljadama RSD	2015.	2014.
Akcijski kapital	1.635.391	1.635.391
Ostali kapital	46.952	46.952
<b>Stanje na dan 31. decembra</b>	<b>1.682.343</b>	<b>1.682.343</b>

Akcijski kapital Društva se u celini odnosi na obične akcije. Na dan 31. decembra 2015. godine, akcijski kapital se sastoji od 681.413 običnih akcija, pojedinačne nominalne vrednosti od 2.400,00 RSD. Sve emitovane akcije su u potpunosti uplaćene.

Većinski vlasnik Društva je Hellenic S.A. sa 80,82 % akcija i prava glasa. Struktura akcijskog kapitala na dan 31. decembra 2015. i 2014. godine bila je sledeća:

Akcionar	Broj akcija	U hiljadama RSD	Pravo glasa
Hellenic S.A.	550.729	1.321.750	80,82%
Otkupljene sopstvene akcije	127.099	305.037	18,65%
Manjinski akcionari	3.585	8.604	0,53%
<b>Ukupno</b>	<b>681.413</b>	<b>1.635.391</b>	<b>100,0%</b>

Društvo je u periodu od 2012. do 2014. godine otkupilo 127.099 sopstvenih akcija. Efekti razlike između vrednosti otkupljenih akcija i njihove nominalne vrednosti iskazani su na teret neraspoređenog dobitka u periodu sticanja (otkupa) sopstvenih akcija. Deo otkupljenih sopstvenih akcija poništen je odlukom Odbora direktora Društva u 2016. godini (napomena 44.)

### 32. DUGOROČNA REZERVISANJA

(a) Struktura dugoročnih rezervisanja je prikazana kako sledi:

U hiljadama RSD	2015.	2014.
Rezervisanja za dugoročne naknade zaposlenima	27.743	32.246
Rezervisanja za troškove sudskih sporova	45.024	47.732
<b>Stanje dan 31. decembra</b>	<b>72.767</b>	<b>79.978</b>

Na dan 31. decembra 2015. godine, Društvo je formiralo rezervisanja za potencijalne gubitke koji mogu proisteći po osnovu verovatnih negativnih ishoda sudskih sporova koji se vode protiv Društva u iznosu od RSD 45.024 hiljada (31. decembar 2014.: RSD 47.732 hiljade)

Rezervisanja za otpremnine formirana su na bazi izveštaja nezavisnog aktuara i ista su iskazana u iznosu sadašnje vrednosti očekivanih budućih isplata Društva u iznosu od RSD 27.743 hiljada sa stanjem na dan 31. decembra 2015. godine (31. decembar 2014.: RSD 32.246 hiljada).

(b) Promene na dugoročnim rezervisanjima u toku 2015. i 2014 godine prikazane su u sledećoj tabeli:

U hiljadama RSD	Sudski sporovi	Naknade zaposlenima	Ukupno
<b>Stanje na dan 1. januar 2014. godine</b>	<b>61.476</b>	<b>43.976</b>	<b>105.452</b>
Nova rezervisanja u toku godine	74.597	(10.923)	63.674
Iskorišćena rezervisanja	(71.400)	(807)	(72.207)
Ukidanje u korist prihoda	(16.941)	-	(16.941)
<b>Stanje na dan 31. decembra 2014. godine</b>	<b>47.732</b>	<b>32.246</b>	<b>79.978</b>
Nova rezervisanja u toku godine	17.058		17.058
Iskorišćena rezervisanja	(7.462)	(738)	(8.200)
Ukidanje u korist prihoda	(12.304)	(3.298)	(15.602)
Kursne razlike	-	(467)	(467)
<b>Stanje na dan 31. decembra 2015. godine</b>	<b>45.024</b>	<b>27.778</b>	<b>72.767</b>

### 33. DUGOROČNE OBAVEZE

U hiljadama RSD	2015.	2014.
Obaveze prema matičnom pravnom licu	7.291	9.106
Ostale dugoročne obaveze	6.265	9.164
<b>Stanje na dan 31. decembra</b>	<b>13.556</b>	<b>18.270</b>

Ostale dugoročne obaveze u iznosu od RSD 6.265 hiljada predstavljaju obaveze prema Garancijskom fondu AP Vojvodina po Ugovorima o pristupanju dugu sa vise kooperanata na ime finansiranja nabavke poljoprivredne mehanizacije.

### 34. KRATKOROČNE FINANSIJSKE OBAVEZE

U hiljadama RSD	2015.	2014.
Tekuća dospeća:		
- dugoročni krediti i zajmovi	-	23.040
- ostale dugoročne obaveze	6.181	19.890
Kratkoročni krediti u zemlji	124.052	238.300
<b>Stanje na dan 31. decembra</b>	<b>130.233</b>	<b>281.230</b>

Kratkoročni krediti u zemlji u iznosu od RSD 124.052 hiljade predstavljaju obavezu po osnovu kredita prema Alpha bank Srbija a.d., Beograd.

### 35. PRIMLJENI AVANSI

U hiljadama RSD	2015.	2014.
Primljeni avansi u zemlji	5.158	1.039
Primljeni avansi iz inostranstva	157.597	764.743
<b>Stanje dan 31. decembra</b>	<b>162.755</b>	<b>765.782</b>

### 36. OBAVEZE IZ POSLOVANJA

U hiljadama RSD	2015.	2014.
Dobavljači – povezana pravna lica:		
- matično pravno lice u inostranstvu	19.825	968
- ostala povezana pravna lica u zemlji	-	157.909
Dobavljači u zemlji	720.688	3.685.447
Dobavljači u inostranstvu	128	59.401
<b>Stanje na dan 31. decembra</b>	<b>740.641</b>	<b>3.903.725</b>

**37. OSTALE KRATKOROČNE OBAVEZE**

U hiljadama RSD	2015.	2014.
Ostale obaveze iz specifičnih poslova – matično pravno lice	23.116	21.133
Obaveze za neto zarade i naknade zarada	17.955	18.660
Obaveze za poreze i doprinos na zarada i naknade zarada	14.411	14.342
Obaveze po osnovu kamata	1.558	1.495
Obaveze za dividende i učešće u dobitku	1.508.987	1.509.398
Obaveze prema zaposlenima	3.704	2.657
Ostale obaveze	775	823
<b>Stanje na dan 31. decembra</b>	<b>1.570.506</b>	<b>1.568.508</b>

**38. OBAVEZE ZA OSTALE POREZE, DOPRINOSE I DRUGE DAŽBINE**

U hiljadama RSD	2015.	2014.
Obaveze za doprinose koji terete troškove	46.712	20.858
Ostale obaveze	47	446
<b>Stanje na dan 31. decembra</b>	<b>46.759</b>	<b>21.304</b>

**39. VANBILANSNA EVIDENCIJA**

U hiljadama RSD	2015.	2014.
Tuđa roba na zalihama	2.063.950	141.542
Date garancije i ostala jemstva	-	122.949
<b>Stanje na dan 31. decembra</b>	<b>2.063.950</b>	<b>264.491</b>

Tuđa roba na zalihama u iznosu od RSD 2.063.950 hiljada na 31. decembra 2015. godine (31. decembar 2014. godine: RSD 141.541 hiljada) odnosi se na šećer, melasu i rezanac koju su kupci uskladištili kod Društva zbog nedostatka sopstvenih skladišnih kapaciteta.

**40. ZARADA PO AKCIJI**

U hiljadama RSD	2015.	2014.
Neto dobitak (gubitak)	134.761	(524.495)
Prosečan ponderisani broj akcija	554.314	554.635
<b>Zarada po akciji (u hiljadama RSD)</b>	<b>0,24</b>	<b>(0,95)</b>

#### 41. OBELODANJIVANJE ODNOSA SA POVEZANIM LICIMA

U svom redovnom poslovanju Društvo ostvaruje poslovne transakcije sa povezanim licima. Društvo pruža usluge povezanim pravnim licima i istovremeno je korisnik njihovih usluga. Odnosi između Društva i njegovih povezanih pravnih lica regulisani su na ugovornoj osnovi i po tržišnim uslovima. Transakcije sa povezanim pravnim licima obuhvataju transakcije sa matičnim pravnim licem Hellenic Sugar S.A., Solun i povezanim pravnim licem fabrika šećera „Šajkaška“, Žabalj.

Transakcije sa povezanim licima prikazane su u sledećoj tabeli:

U hiljadama RSD	2015.	2014.
<b>Bilans stanja</b>		
Potraživanja po osnovu prodaje –matično pravno lice	1.388.707	1.925.619
Potraživanja po osnovu prodaje –povezano pravno lice	40.107	-
Ostala kratkoročna potraživanja - povezano pravno lice	25.949	-
Obaveze po osnovu nabavke- matično pravno lice	(19.825)	(968)
Obaveze za dividende –matično pravno lice	(1.486.968)	(1.487.136)
Obaveze iz socijalnog programa – matično pravno lice	(30.407)	(30.239)
Obaveze po osnovu nabavke – povezano pravno lice	-	(157.909)
<b>Bilans uspeha</b>		
Prihodi od prodaje- matično pravno lice	25.526	299.843
Prihodi od prodaje- povezano pravno lice	485.399	160.427
Nabavke od matičnog pravnog lica	(18.698)	(51)
Nabavke od povezanog pravnog lica	(834.971)	(350.513)

Zarade i ostala primanja ključnog rukovodećeg osoblja Društva prikazana su kako sledi:

U hiljadama RSD	2015.	2014.
Naknade i troškovi odbora direktora	6.856	7.111
<b>Ukupno</b>	<b>6.856</b>	<b>7.111</b>

#### 42. NEUSAGLAŠENA POTRAŽIVANJA I OBAVEZE

U skladu sa članom 18. Zakona o računovodstvu Društvo je izvršilo usaglašavanje potraživanja i obaveza sa dužnicima i poveriocima. Usaglašavanje potraživanja i obaveza izvršeno je sa stanjem na dan 31.12.2015. i 31.12.2014. godine. U procesu usaglašavanja nisu utvrđena neusaglašena potraživanja i obaveze.

#### 43. POTENCIJALNE OBAVEZE

##### *Sudski sporovi*

Društvo je uključeno u veći broj sudskih sporova koji proističu iz njegovog svakodnevnog poslovanja i odnose se na komercijalna i ugovorna pitanja, kao i pitanja koja se tiču radnih odnosa, a koja se rešavaju ili razmatraju u toku regularnog poslovanja.

Društvo procenjuje verovatnoću negativnih ishoda ovih pitanja, kao i iznose verovatnih ili razumnih procena gubitaka. Razumne procene obuhvataju prosuđivanje rukovodstva nakon razmatranja informacija koje uključuju obaveštenja, poravnanja, procene od strane pravnog sektora, dostupne činjenice, identifikaciju potencijalnih odgovornih strana i njihove mogućnosti da doprinesu rešavanju, kao i prethodno iskustvo. Rezervisanje za sudske sporove se formira kada je verovatno da postoji obaveza čiji se iznos može pouzdano proceniti pažljivom analizom. Potrebno rezervisanje se može promeniti u budućnosti zbog novih događaja ili dobijanja novih informacija.

Na dan 31. decembra 2015. godine Društvo se javlja kao tužena strana u određenom broju sudskih sporova. Ukupno procenjeni iznos tužbenih zahteva iznosi RSD 68.863 hiljade (31. decembar 2014. godine: RSD 47.732 hiljada), ne uzimajući u obzir eventualne zatezne kamate po ovom osnovu.

Konačan ishod sudskih sporova u toku je neizvestan. Kao što je obelodanjeno u Napomeni 32., na dan 31. decembra 2015. godine Društvo je formiralo rezervisanja za potencijalne gubitke koji mogu proisteći iz navedenih sporova u ukupnom iznosu od RSD 45.024 hiljada (31. decembar 2014.: RSD 47.732 hiljade).

#### 44. DOGAĐAJI NAKON DATUMA BILANSA STANJA

Dana 22. januara 2016. godine doneta je odluka o smanjenju osnovnog kapitala poništenjem 52.289 sopstvenih akcija koje su u potpunosti uplaćene. Navedene akcije predstavljaju broj sopstvenih akcija koji prelazi 10% osnovnog kapitala stečenog u roku od tri godine zaključno sa 17. januarom 2016. godine. Poništavanjem 52.289 hiljada akcija nominalne vrednosti 2.400 dinara, osnovni kapital se smanjuje za iznos od RSD 125.494 hiljade.

Dana 21. decembra 2015. godine Društvo je donelo odluku u smanjenju broja zaposlenih. U program rešavanja viška zaposlenih na dan 31. decembra 2015. godine uključeno je 19 zaposlenih sa kojima su Ugovori raskinuti nakon isplate zarada 11. januara 2016. godine u iznosu od RSD 18.562 hiljada.

Društvo je 3. marta 2016. godine zaključilo sa Alpha Bank Srbija A.D., Beograd o regulisanju preostalog duga po osnovu dospelog kratkoročnog kredita (napomena 34.) sa stanjem na dan 29. februara 2016. godine. U skladu sa potpisanim ugovorom Društvo se obavezalo da dospel dug na navedeni dan (glavnica sa pripisanom dospelom kamatom) u iznosu od EUR 906.228 vrati mesečnim otplatama u približnom iznosu od po EUR 123.000 mesečno, do konačne otplate celokupnog duga. Za vreme trajanja perioda otplate Društvo će plaćati redovnu kamatu u visini šestomesečnog EURIBOR-a uvećanog za mesečnu maržu od 7% na godišnjem nivou.

U Crvenki, 9. marta 2016. godine

Lice odgovorno za sastavljanje  
finansijskih izveštaja



Dušanka Tunguz

Rukovodilac računovodstva



Zakonski zastupnik



Petros Gemintzis  
Generalni direktor



**GODIŠNJI IZVEŠTAJ**  
**O POSLOVANJU AKCIONARSKOG DRUŠTVA CRVENKA FABRIKA ŠEĆERA A.D. ZA 2015.**  
**GODINU**

<b>I Opšti podaci</b>																																													
1) poslovno ime, sedište i adresa, matični broj i PIB akcionarskog društva	<b>CRVENKA FABRIKA ŠEĆERA A.D.</b> Crvenka, Masarikova br.7 08004617 100261360																																												
2) web site i e-mail adresa	<b>info@secerana-crvenka.co.rs</b>																																												
3) broj i datum rešenja o upisu u registar privrednih subjekata	<b>BD 1197/98-17</b> <b>Od 16.12.1999.</b>																																												
4) delatnost (šifra i opis)	<b>10.81 Proizvodnja šećera</b>																																												
5) broj zaposlenih	<b>199</b>																																												
6) broj akcionara	<b>162</b>																																												
7) 10 najvećih akcionara (ime i prezime, poslovno ime pravnog lica sa brojem akcija i učešćem u osnovnom kapitalu)	<table style="width: 100%; border-collapse: collapse;"> <thead> <tr> <th style="text-align: left;">Rbr</th> <th style="text-align: left;">Akcionar</th> <th style="text-align: right;">Broj akcija</th> <th style="text-align: right;">% od ukupne emisije</th> </tr> </thead> <tbody> <tr> <td>1.</td> <td>Hellenic sugar industry S.A.</td> <td style="text-align: right;">550.729</td> <td style="text-align: right;">80,82%</td> </tr> <tr> <td>2.</td> <td>Crvenka Fabrika šećera a.d.</td> <td style="text-align: right;">127.099</td> <td style="text-align: right;">18,65%</td> </tr> <tr> <td>3.</td> <td>Banjac Branislav</td> <td style="text-align: right;">209</td> <td style="text-align: right;">0,03 %</td> </tr> <tr> <td>4.</td> <td>Janković Lepasava</td> <td style="text-align: right;">169</td> <td style="text-align: right;">0,02 %</td> </tr> <tr> <td>5.</td> <td>Ogranak grane invests Anstalt</td> <td style="text-align: right;">166</td> <td style="text-align: right;">0,02 %</td> </tr> <tr> <td>6.</td> <td>MBS International d.o.o.</td> <td style="text-align: right;">150</td> <td style="text-align: right;">0,02 %</td> </tr> <tr> <td>7.</td> <td>Rašković Zoran</td> <td style="text-align: right;">149</td> <td style="text-align: right;">0,02 %</td> </tr> <tr> <td>8.</td> <td>Rapajić Dragica</td> <td style="text-align: right;">116</td> <td style="text-align: right;">0,02%</td> </tr> <tr> <td>9.</td> <td>Komercijalna banka a.d. kastodi rn.</td> <td style="text-align: right;">112</td> <td style="text-align: right;">0,02%</td> </tr> <tr> <td>10.</td> <td>Deljić Dušan</td> <td style="text-align: right;">109</td> <td style="text-align: right;">0,02%</td> </tr> </tbody> </table>	Rbr	Akcionar	Broj akcija	% od ukupne emisije	1.	Hellenic sugar industry S.A.	550.729	80,82%	2.	Crvenka Fabrika šećera a.d.	127.099	18,65%	3.	Banjac Branislav	209	0,03 %	4.	Janković Lepasava	169	0,02 %	5.	Ogranak grane invests Anstalt	166	0,02 %	6.	MBS International d.o.o.	150	0,02 %	7.	Rašković Zoran	149	0,02 %	8.	Rapajić Dragica	116	0,02%	9.	Komercijalna banka a.d. kastodi rn.	112	0,02%	10.	Deljić Dušan	109	0,02%
Rbr	Akcionar	Broj akcija	% od ukupne emisije																																										
1.	Hellenic sugar industry S.A.	550.729	80,82%																																										
2.	Crvenka Fabrika šećera a.d.	127.099	18,65%																																										
3.	Banjac Branislav	209	0,03 %																																										
4.	Janković Lepasava	169	0,02 %																																										
5.	Ogranak grane invests Anstalt	166	0,02 %																																										
6.	MBS International d.o.o.	150	0,02 %																																										
7.	Rašković Zoran	149	0,02 %																																										
8.	Rapajić Dragica	116	0,02%																																										
9.	Komercijalna banka a.d. kastodi rn.	112	0,02%																																										
10.	Deljić Dušan	109	0,02%																																										
8) vrednost osnovnog kapitala	<b>1.682.342</b>																																												
9) broj izdatih akcija (običnih i prioritetnih, sa ISIN brojem i CFI kodom)	<b>681.413</b>																																												
10) poslovno ime, sedište i poslovna adresa revizorske kuće koja je revidirala poslednji finansijski izveštaj	<b>KPMG DOO Beograd</b> <b>Kraljice Natalije 11</b> <b>BEOGRAD</b>																																												
11) poslovno ime organizovanog tržišta na koje su uključene akcije	<b>Beogradska berza,</b> <b>Novi Beograd, Omladinskih brigada 1</b>																																												

<b>II Podaci o upravi društva</b>					
1) Članovi uprave	Predsednik Odbora direktora	Član Odbora direktora (Izvršni direktor)	Član Odbora direktora	Član Odbora direktora	Član Odbora direktora
ime, prezime i prebivalište	<b>Dimitrios Giannakidis,</b> <b>Grčka</b>	<b>Georgios Kyparissidis-Kokkinidis</b> <b>,Predsednik kompanije EBZ</b> <b>Grčka</b>	<b>Zoran Subić,</b> <b>Srbija</b>	<b>Petros Gemintzis</b> <b>Grčka</b>	<b>Zoran Andjelković</b> <b>Srbija</b>

Društvo je tokom 2015. godine nastavilo sa obavljanjem svojih poslovnih aktivnosti u delatnostima za koje je osnovano.

**III Podaci o poslovanju društva****I. VERODOSTOJAN PRIKAZ RAZVOJA I REZULTATA POSLOVANJA DRUŠTVA, FINANSIJSKO STANJE I PODACI VAŽNI ZA PROCENU STANJA IMOVINE**

Verodostojan prikaz razvoja i rezultata poslovanja društva, finansijsko stanje i podaci važni za procenu stanja imovine društva detaljno su prikazani i objašnjeni u okviru „Napomena uz finansijske izveštaje za godinu završenu 31.decembra 2015“.

U nastavku su prikazani samo neki od relevantnih parametara poslovanja, koji su značajni za pravilno razumevanje navedene materije.

Struktura ukupno ostvarenog rezultata poslovanja društva u 2015. godini:  
(U 000 dinara)

**Poslovni prihodi i rashodi**

	2015.	2014.	% (2015/2014)
Poslovni prihodi	7.680.987	6.260.845	122,68
Poslovni rashodi	7.539.276	6.714.136	112,29
<b>Poslovni rezultat</b>	<b>141.711</b>	<b>(453.291)</b>	<b>-</b>

**Finansijski prihodi i rashodi**

	2015.	2014.	% (2015/2014)
Finansijski prihodi	74.728	120.341	62,10
Finansijski rashodi	85.723	201.588	42,52
<b>Finansijski rezultat</b>	<b>(10.995)</b>	<b>(81.247)</b>	<b>13,53</b>

**Ostali prihodi i rashodi**

	2014.	2014.	% (2015/2014)
Ostali prihodi	71.002	74.336	95,51
Ostali rashodi	66.957	64.293	104,14
<b>Rezultat ostalih prihoda i rashoda</b>	<b>4.045</b>	<b>10.043</b>	<b>40,28</b>

**Ukupan bruto rezultat**

<b>UKUPNI PRIHODI</b>	<b>7.826.717</b>	<b>6.455.522</b>	<b>121,24</b>
<b>UKUPNI RASHODI</b>	<b>7.691.956</b>	<b>6.980.017</b>	<b>110,20</b>
<b>Dobitak/(gubitak)pre oporezivanja</b>	<b>134.761</b>	<b>(524.495)</b>	<b>-</b>

Neto dobitak po akciji:

Pokazatelj	2015.	2014.
Neto dobitak (gubitak) u 000 dinara	124.464	(524.495)
Prosečan broj akcija tokom godine	681.413	681.413
<b>Neto dobitak po akciji u 000 dinara</b>	<b>-</b>	<b>-</b>

Pokazatelji poslovanja društva u 2015. godini

• Prinos na aktivu (poslovni dobitak/aktiva)	0,03
• Prinos na ukupni kapital (bruto dobit/ kapital)	0,06
• Neto prinos na sop. kapital (neto dobitak/kapital)	0,05
• Stepen zaduženosti (dugor.rezer.i obaveze/pasiva)	0,02
• I stepen likvidnosti (gotov.ekv/kratkor.obav)	0,04
• II stepen likvidnosti (kratkor.potraž/kratkor.obav)	0,68
• Neto obrtni kapital (obrotna imov-kratkor.obav)	632.546
• Racio neto obrtnog fonda ((obrotna imov-kratk.obav)/obrotna imovina)	19.09
• Cena akcija - najviša i najniža u izveštajnom periodu, ako se trgovalo (posebno za redovne i	Nominalna vrednost akcije - 2.400,00 dinara Najviša vrednost akcije 07.06.2007. - 19.000,00

prioritetne)	dinara Najniža vrednost akcije 06.05.2009.- 2.300,00 dinara Tržišna vrednost akcija 31.12.2015. - 10.000,00 dinara Obračunska vrednost akcije 31.12.2015. - 3.323,00 dinara
• Tržišna kapitalizacija na 31.12.2015.	6.814.130.000,00 dinara
• Isplaćena dividenda po redovnoj i prioritetnoj akciji, za poslednje 3 godine, pojedinačno po godinama	Za 2012 .g. i 2013 g. Nije isplaćena dividenda

## 2. OPIS OČEKIVANOG RAZVOJA DRUŠTVA U NAREDNOM PERIODU, PROMENA U POSLOVNIM POLITIKAMA I GLAVNIH RIZIKA I PRETNJI KOJIMA JE POSLOVANJE DRUŠTVA IZLOŽENO

Društvo ima stogodišnje iskustvo u proizvodnji šećera od šećerne repe , što je primarna delatnost Društva, te očekujemo dalje investicije u okviru poboljšanja i usavršavanja, a sve u cilju povećanja proizvodnje kao i zauzimanja bolje pozicije na tržištu. Namera je da se i dalje nastavi sa navedenom delatnošću uz održavanje trenutno visokog nivoa tehničko – tehnološke opremljenosti.

Društvo će se i u narednom periodu rukovoditi dosadašnjom poslovnom politikom, daljom racionalizacijom troškova, smanjivanjem rizika naplate kroz plasman sigurnim kupcima, a i nastojaćemo da umanjimo potencijalne rizike poslovanja.

Glavni rizik sa kojim se Društvo suočava su neočekivane promene kao što su cena šećera na tržištu i obezbedjenje sirovine. Dodatni rizici koji predstavljaju pravu pretnju su promene nivoa cena gasa, energije, sirovine , repromaterijala, finansijski rizici .

Društvo aktivno sprovodi politiku upravljanja rizicima koja podrazumeva identifikovanje potencijalnih rizika, analizu i procenu kao i razvijanje planova za borbu protiv rizika.

## 3. INFORMACIJE O ULAGANJIMA U CILJU ZAŠTITE ŽIVOTNE SREDINE

Društvo već duži niz godina prati savremene tokove u oblasti zaštite životne sredine. Ima zaključene ugovore o zbrinjavanju otpada sa ovlašćenim organizacijama kojima je to osnovna delatnost.

## 4. VAŽNIJI POSLOVNI DOGAĐAJI KOJI SU NASTUPILI NAKON PROTEKA POSLOVNE GODINE ZA KOJU JE IZVEŠTAJ PRIPREMLJEN

Od dana bilansiranja do dana izrade ovog izveštaja Društvo je nastavilo sa poslovanjem u 2016. godini, postavljaju se novi ciljevi , pripreme za novu kampanju, remont i investicije.

## 5. AKTIVNOST DRUŠTVA NA POLJU ISTRAŽIVANJA I RAZVOJA

U oblasti istraživanja i razvoja društvo učestvuje u radu raznih strukovnih seminara u zemlji i inostranstvu, ostvaruje veoma dobru saradnju sa institutima i drugim naučnim institucijama. Pratimo i nabavljamo stručnu literaturu iz oblasti kojima se bavimo.

## 6. PODACI O STEČENIM SOPSTVENIM AKCIJAMA

Društvo je u 2014. godini završilo otkupljivanje sopstvenih akcija i poseduje 127.099 akcija. U 2015. Godini nije bilo promena. Na narednoj godišnjoj skupštini Društva , uprava će doneti odluku o poništenju otkupljenih sopstvenih akcija.

## 7. UPRAVLJANJE RIZICIMA

Društvo je u svom redovnom poslovanju u različitom obimu izloženo određenim finansijskim rizicima i to:

- Tržišnim rizicima,
- Riziku likvidnosti,
- Kreditnom riziku.

Upravljanje rizicima u Društvu je usmereno na minimiziranje potencijalnih negativnih uticaja na finansijsko stanje i poslovanje Društva u situaciji nepredvidivosti finansijskih tržišta.

#### Tržišni rizik

##### (a) Rizik od promene kursa stranih valuta

Društvo je izloženo riziku od promene kursa stranih valuta prilikom poslovanja u zemlji i inostranstvu, a koji proističe iz poslovanja sa različitim valutama, prvenstveno EUR. Devizni rizik nastaje u slučajevima neusklađenosti finansijskih sredstava i obaveza izraženih u stranoj valuti i/ili sa valutnom klauzulom. U meri u kojoj je to moguće, Društvo minimizira devizni rizik kroz minimiziranje otvorene devizne pozicije.

U narednoj tabeli je prikazana izloženost Društva deviznom riziku na dan 31. decembar 2015. godine:

U hiljadama RSD	EUR	RSD	Ukupno
Gotovina i gotovinski ekvivalenti	104.380	3.236	107.616
Potraživanja od kupaca	1.397.684	153.351	1.551.035
Kratkoročni finansijski plasmani	8.159	50.503	58.662
Dugoročna učešća u kapitalu	-	6.499	6.499
Dugoročni finansijski plasmani	9.712	-	9.712
Ostala potraživanja	-	215.835	215.835
<b>Ukupno</b>	<b>1.519.935</b>	<b>429.424</b>	<b>1.949.359</b>
Dugoročne obaveze	13.556	-	13.556
Kratkoročne finansijske obaveze	130.238	-	130.238
Obaveze iz poslovanja	127	740.514	740.641
Ostale obaveze	23.116	1.623.262	1.646.378
<b>Ukupno</b>	<b>167.037</b>	<b>2.363.776</b>	<b>2.530.813</b>
Neto devizna pozicija na dan 31. decembar 2015.	1.352.898	(1.934.352)	(581.454)

U narednoj tabeli je prikazana izloženost Društva deviznom riziku na dan 31. decembar 2014. godine:

U hiljadama RSD	EUR	RSD	Ukupno
Gotovina i gotovinski ekvivalenti	127.629	10.754	138.383
Potraživanja od kupaca	2.129.550	92.692	2.222.242
Kratkoročni finansijski plasmani	18.712	59.879	78.591
Dugoročna učešća u kapitalu	-	6.508	6.508
Dugoročni finansijski plasmani	10.507	-	10.507
Ostala potraživanja	10.506	1.023.711	1.034.217
<b>Ukupno</b>	<b>2.296.904</b>	<b>1.193.544</b>	<b>3.490.448</b>
Kratkoročne finansijske obaveze	281.230	-	281.230
Obaveze iz poslovanja	59.401	3.844.324	3.903.725
Dugoročne obaveze	18.270	-	18.270
Ostale obaveze	21.133	1.568.679	1.589.812
<b>Ukupno</b>	<b>380.034</b>	<b>5.413.003</b>	<b>5.793.037</b>
Neto devizna pozicija na dan 31. decembar 2014.	1.916.870	(4.219.459)	(2.302.589)

**(b) Rizik od promene kamatnih stopa**

Društvo je izloženo raznim rizicima koji kroz efekte promena visine tržišnih kamatnih stopa deluju na njegov finansijski položaj i tokove gotovine. Poslovanje Društva je izloženo riziku promene kamatnih stopa u meri u kojoj kamatonosna sredstva (uključujući investicije) i kamatonosne obaveze dospevaju za naplatu u različito vreme ili u različitim iznosima.

U sledećoj tabeli je prikazana izloženost Društva riziku promene kamatnih stopa:

	<u>2015.</u>	<u>2014.</u>
<b>Instrumenti sa fiksnom kamatnom stopom</b>		
Finansijska sredstva	-	-
<b>Instrumenti sa varijabilnom kamatnom stopom</b>		
Finansijske obaveze	<u>(136.498)</u>	<u>(290.394)</u>

S obzirom da Društvo nema značajnu kamatonosnu imovinu, prihod Društva i tokovi gotovine u velikoj meri su nezavisni od promena tržišnih kamatnih stopa. Rizik Društva od promena fer vrednosti kamatnih stopa proističe prvenstveno iz obaveza po osnovu primljenih kratkoročnih i dugoročnih kredita od banke. Krediti su primljeni po promenljivim kamatnim stopama i izlaže Društvo kamatnom riziku tokova gotovine. Tokom 2014. godine, obaveza po kreditu je bila sa varijabilnom kamatnom stopom, koja je vezana za Euribor. Obaveza po kreditu sa promenljivim kamatnim stopama bila je izražena u stranoj valuti ili se radi o kreditu sa valutnom klauzulom (EUR).

Društvo vrši analizu izloženosti riziku od promene kamatnih stopa na dinamičkoj osnovi uzimajući u obzir alternativne izvore finansiranja i refinansiranje, pre svega za dugoročne obaveze budući da one predstavljaju najznačajniju kamatonosnu poziciju. Aktivnosti upravljanja rizicima imaju za cilj da optimiziraju neto rashod od kamata, uz uslov da su tržišne kamatne stope na nivou koju je u skladu sa poslovnom strategijom Društva.

**Rizik likvidnosti**

Rizik likvidnosti je rizik da Društvo neće biti u mogućnosti da finansira sredstva odgovarajućim izvorima finansiranja sa stanovišta rokova i stopa i rizik nemogućnosti da se sredstvo realizuje po razumnoj ceni u odgovarajućem vremenskom okviru.

Društvo upravlja likvidnošću sa ciljem da osigura da izvori finansiranja budu raspoloživi za izmirenje obaveza u trenutku njihovog dospeća. Društvo neprekidno procenjuje rizik likvidnosti identifikovanjem i praćenjem promena u izvorima finansiranja potrebnim za ispunjenje poslovnih ciljeva Društva, a u skladu sa poslovnom strategijom Društva.

Društvo ima pristup raznolikim izvorima finansiranja. Sredstva se prikupljaju putem:

- *Kratkoročnih kredita*
- *Depozita*

Sledeća tabela predstavlja ročnost dospeća sredstava i obaveza, prema preostalom roku dospeća, na dan 31. decembra 2015. godine:

U hiljadama RSD	Do 3 meseca	Od 3 meseca do 1 godine	1 do 5 godina	Preko 5 godina	Ukupno
Gotovina i gotovinski ekvivalenti	107.616	-	-	-	107.616
Potraživanja	1.551.035	-	-	-	1.551.035
Kratkoročni finansijski plasmani	-	58.662	-	-	58.662
Dugoročna učešća u kapitalu	-	-	-	6.499	6.508
Dugoročni plasmani	-	-	9.712	-	9.712
Ostala potraživanja	-	215.835	-	-	215.835
<b>Ukupno</b>	<b>1.658.651</b>	<b>274.497</b>	<b>9.712</b>	<b>6.499</b>	<b>1.949.359</b>
Kratkoročne finansijske obaveze	28.385	101.853	-	-	130.238
Obaveze iz poslovanja	445.264	295.377	-	-	740.641
Dugoročne obaveze	-	-	13.556	-	13.556
Ostale obaveze	137.390	1.508.988	-	-	1.646.378
<b>Ukupno</b>	<b>611.039</b>	<b>1.906.218</b>	<b>13.556</b>	<b>-</b>	<b>2.530.813</b>
Ročna neusklađenost na dan 31. decembar 2015.	1.047.612	1.631.721	3.844	6.499	581.454

Sledeća tabela predstavlja ročnost dospeća sredstava i obaveza, prema preostalom roku dospeća, na dan 31. decembra 2014. godine:

U hiljadama RSD	Do 3 meseca	Od 3 meseca do 1 godine	1 do 5 godina	Preko 5 godina	Ukupno
Gotovina i gotovinski ekvivalenti	138.383	-	-	-	138.383
Potraživanja	2.143.072	79.170	-	-	2.222.242
Kratkoročni finansijski plasmani	-	78.591	-	-	78.591
Dugoročni finansijski plasmani	-	-	10.507	-	10.507
Dugoročna učešća u kapitalu	-	-	-	6.508	6.508
Ostala potraživanja	10.507	1.023.710	-	-	1.034.217
<b>Ukupno</b>	<b>2.291.962</b>	<b>1.181.471</b>	<b>10.507</b>	<b>6.508</b>	<b>3.490.448</b>
Kratkoročne finansijske obaveze	17.305	263.925	-	-	281.230
Obaveze iz poslovanja	3.750.725	153.000	-	-	3.903.725
Dugoročne obaveze	-	-	18.270	-	18.270
Ostale obaveze	35.658	1.554.154	-	-	1.589.812
<b>Ukupno</b>	<b>3.803.688</b>	<b>1.971.079</b>	<b>18.270</b>	<b>-</b>	<b>5.793.037</b>
Ročna neusklađenost na dan 31. decembar 2013.	(1.511.726)	(789.608)	(7.763)	6.508	(2.302.589)

### Kreditni rizik

Kreditni rizik je rizik nastanka finansijskih gubitaka Društva kao rezultat kašnjenja klijenata ili druge ugovorne strane u izmirivanju ugovornih obaveza. Kreditni rizik se prvenstveno vezuje za izloženost Društva po osnovu gotovine i gotovinskih ekvivalenata, depozita u bankama i finansijskim institucijama, investiranja u hartije od vrednosti, potraživanja od pravnih i fizičkih lica i preuzetih obaveza.

Društvo je izloženo kreditnom riziku i obezbeđenje od kreditnog rizika uspostavljeno je preduzimanjem određenih mera i aktivnosti na nivou Društva. U slučaju neblagovremenog izmirivanja obaveza kupaca prema Društvu, istima se prekida isporuka proizvoda. Pored prekida isporuka proizvoda, koriste se sledeći mehanizmi naplate: reprogramiranje duga, kompenzacije sa pravnim licima, utuženja, vansudska poravnjenja i ostalo.

### Potraživanja od kupaca

Maksimalna izloženost Društva po osnovu kreditnog rizika za potraživanja od kupaca po geografskim regionima data je u sledećoj tabeli:

U hiljadama RSD	2015.	2014.
Kupci u zemlji	153.351	92.692
Kupci u inostranstvu	1.397.684	2.129.550
- Evro zona	1.397.684	2.129.550
- Ostali	-	-
<b>Ukupno</b>	<b>1.551.035</b>	<b>2.222.242</b>

Maksimalna izloženost Društva po osnovu kreditnog rizika za potraživanja od kupaca po tipu ugovorne strane data je u sledećoj tabeli:

U hiljadama RSD	2015.	2014.
Trgovine na veliko	1.551.035	2.222.242
Trgovine na malo	-	-
Fizička lica	-	-
Ostali	-	-
<b>Ukupno</b>	<b>1.551.035</b>	<b>2.222.242</b>

Starosna struktura potraživanja od kupaca (bez povezanih strana) data je u narednoj tabeli:

Ispravka vrednosti	2015.		2014.	
	Bruto	Ispravka vrednosti	Bruto	Ispravka vrednosti
U hiljadama RSD				
Nedospela potraživanja	100.251	-	229.819	-
Docnja od 0 do 30 dana	2.060	-	51.737	-
Docnja od 31 do 60 dana	11.103	-	5.242	-
Docnja od 61 do 90 dana	-	-	385	-
Docnja od 91 do 120 dana	-	-	-	-
Docnja od 121 do 360 dana	8.807	-	9.440	-
Docnja preko 360 dana	79.000	79.000	79.170	79.170
<b>Ukupno</b>	<b>201.221</b>	<b>79.000</b>	<b>375.793</b>	<b>79.170</b>

Promene na ispravci vrednosti potraživanja od kupaca date su u narednoj tabeli:

U hiljadama RSD	2015.	2014.
Stanje 1. januara	79.170	88.910
Ispravke vrednosti na teret rashoda	1.061	67
Naplaćena otpisana potraživanja	(318)	(9.807)
Otpisi	(925)	-
Kursne razlike	12	-
<b>Stanje 31. decembar</b>	<b>79.000</b>	<b>79.170</b>

#### NEUSAGLAŠENA POTRAŽIVANJA I OBAVEZE

U skladu sa članom 18. Zakona o računovodstvu Društvo je izvršilo usaglašavanje potraživanja i obaveza sa dužnicima i poveriocima. Usaglašavanje potraživanja i obaveza izvršeno je sa stanjem na dan 31.12.2015. i 31.12.2014. godine. U procesu usaglašavanja nisu utvrđena neusaglašena potraživanja i obaveze.

#### OBELODANJIVANJE ODNOSA SA POVEZANIM LICIMA

U svom redovnom poslovanju Društvo ostvaruje poslovne transakcije sa povezanim licima. Društvo pruža usluge povezanim pravnim licima i istovremeno je korisnik njihovih usluga. Odnosi između Društva i njegovih povezanih pravnih lica regulisani su na ugovornoj osnovi i po tržišnim uslovima. Transakcije sa povezanim

pravnim licima obuhvataju transakcije sa matičnim pravim licem Hellenic Sugar S.A., Solun i povezanim pravnim licem fabrika šećera „Šajkaška“, Žabalj.

Transakcije sa povezanim licima prikazane su u sledećoj tabeli:

U hiljadama RSD	2015.	2014.
Bilans stanja		
Potraživanja po osnovu prodaje –matično pravno lice	1.388.707	1.925.619
Potraživanja po osnovu prodaje –povezano pravno lice	40.107	-
Ostala kratkoročna potraživanja - povezano pravno lice	25.949	-
Obaveze po osnovu nabavke- matično pravno lice	(19.825)	(968)
Obaveze za dividende –matično pravno lice	(1.486.968)	(1.487.136)
Obaveze iz socijalnog programa – matično pravno lice	(30.407)	(30.239)
Obaveze po osnovu nabavke – povezano pravno lice	-	(157.909)
Bilans uspeha		
Prihodi od prodaje- matično pravno lice	25.526	299.843
Prihodi od prodaje- povezano pravno lice	485.399	160.427
Nabavke od matičnog pravnog lica	(18.698)	(51)
Nabavke od povezanog pravnog lica	(834.971)	(350.513)

Zarade i ostala primanja ključnog rukovodećeg osoblja Društva prikazana su kako sledi:

U hiljadama RSD	2015.	2014.
Naknade i troškovi odbora direktora	6.856	7.111
<b>Ukupno</b>	<b>6.856</b>	<b>7.111</b>


U Crvenki, 9. mart, 2016. godine



Odgovorno lice  
„Crvenka“ Fabrike šećera A.D.

Generalni direktor Petros Gemintzis





"CRVENKA"  
FABRIKA ŠEĆERA akcionarsko društvo  
SUGAR FACTORY joint stock company  
CRVENKA

Memorandum izdavanja

Naš broj-znak  
(Our ref.)

Vaš broj-znak  
(Your ref.)


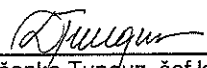
Datum:  
(Date)

U skladu sa članom 50. stav 2, tačka 3. Zakona o tržištu kapitala lica odgovorna za sastavljanje godišnjeg izveštaja daju sledeću

**IZJAVU**

Izjavljujemo prema našem najboljem saznanju, da je godišnji finansijski izveštaj javnog društva **CRVENKA FABRIKA ŠEĆERA AD CRVENKA** (u daljem tekstu: Društvo), sastavljen uz primenu odgovarajućih međunarodnih standarda finansijskog izveštavanja i daje istinite i objektivne podatke o imovini, obavezama, finansijskom položaju i poslovanju, dobitima i gubicima, tokovima gotovine i promenama na kapitalu Društva.

Odgovorna lica:

1.   
Petros Gemintzis, Generalni direktor
2.   
Dušanĳa Tunguz, šef knjigovodstva



CRVENKA, 12.04.2016  
(Mesto i datum)

MATIČNI BROJ: 08004617 • ŠIFRA DELATNOSTI: 1081 • PIB: 100261360 • EPDV:129 898 784

Adresa (Address) 25220 Crvenka, Masarikova 7, P.F.2 Srbija (Serbia)

Telefoni (Telephone)

(025) 731-122 centrala (centrale)  
(025) 731-441 generalni direktor  
(025) 731-181 zamenik direktora  
(025) 731-728 tehnički direktor (Tech.dir)  
(025) 731-542 direktor pravnih i opštih poslova

Fax:

(025) 731-710  
(025) 731-710  
(025) 731-710  
(025) 731-186  
(025) 731-710

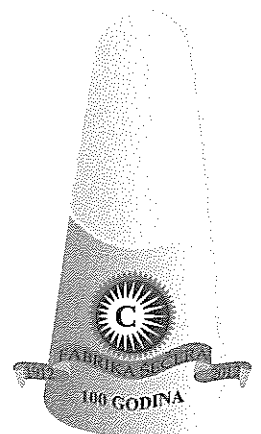
Telefoni (Telephone)


(025) 731-161 dir. sirovinskog sektora (agricult.dir.)  
(025) 731-189 finansijski direktor (financ.dir.)  
(025) 731-180 komercijalni direktor (commerc.dir.)  
(025) 731-727 prodaja (sale)  
(025) 731-467 nabavka

Fax:

(025) 731-006  
(025) 731-189  
(025) 731-180  
(025) 731-727  
(025) 731-467

www.secerana-crvenka.rs • e-mail: info@secerana-crvenka.rs





# "CRVENKA"

FABRIKA ŠEĆERA akcionarsko društvo  
SUGAR FACTORY joint stock company

CRVENKA

Матични број: 1204617

Naš broj-znak  
(Our ref.)

Vaš broj-znak  
(Your ref.)

Datum:  
(Date)

## NAPOMENA:

U skladu sa članom 51. Zakona o tržištu kapitala Direktor Društva daje sledeću

### IZJAVU

Odluka o usvajanju godišnjeg finansijskog izveštaja za 2015. godinu, odluka o usvajanju izveštaja o reviziji i odluka o raspodeli dobiti ili pokriću gubitka nisu usvojene od strane nadležnog organa Društva (Skupština akcionara) jer do dana objavljivanja ovog izveštaja nije održana godišnja Skupština akcionara na kojoj se navedene odluke donose.

Odluke će biti objavljene u celosti u skladu sa odredbama Zakona o tržištu kapitala, nakon održane Skupštine akcionara Društva.



  
Petros Gemintzis, Generalni direktor

Crvenka, 12.04.2016.  
(Mesto i datum)

MATIČNI BROJ: 08004617 • ŠIFRA DELATNOSTI: 1081 • PIB: 100261360 • EPDV:129 898 784

Adresa (Address) 25220 Crvenka, Masarikova 7, P.F.2 Srbija (Serbia)

Telefoni (Telephone)

(025) 731-122 centrala (centrale)  
(025) 731-441 generalni direktor  
(025) 731-181 zamenik direktora  
(025) 731-728 tehnički direktor (Tech.dir)  
(025) 731-542 direktor pravnih i opštih poslova

Fax:

(025) 731-710  
(025) 731-710  
(025) 731-710  
(025) 731-186  
(025) 731-710

Telefoni (Telephone)

(025) 731-161 dir. sirovinskog sektora (agricult.dir.)  
(025) 731-189 finansiski direktor (financ.dir.)  
(025) 731-180 komercijalni direktor (commerc.dir.)  
(025) 731-727 prodaja (sale)  
(025) 731-467 nabavka

Fax:

(025) 731-006  
(025) 731-189  
(025) 731-180  
(025) 731-727  
(025) 731-467

www.secerana-crvenka.rs • e-mail: info@secerana-crvenka.rs

