

Попуњава правно лице - предузетник		
МБ 08142289	Шифра делатности: 1011	ПИБ: 102034237
Назив АД "НЕОПЛАНТА" ИНДУСТРИЈА МЕСА		
Седиште ПРИМОРСКА 90, НОВИ САД		



БИЛАНС СТАЊА
на дан 31.12. 2015. године

Група рачуна, рачун	ПОЗИЦИЈА	АОП	Напомена број	Износ		
				Текућа година	Претходна година	
					Крајње стање _____ 20__	Почетно стање _____ 01.01.20__
1	2	3	4	5	6	7
	АКТИВА					
0	A. УПИСАНИ А НЕУПЛАЋЕНИ КАПИТАЛ	0001				
	Б. СТАЛНА ИМОВИНА (0003 + 0010 + 0019 + 0024 + 0034)	0002		6.047.659	6.000.691	5.755.986
1	I. НЕМАТЕРИЈАЛНА ИМОВИНА (0004 + 0005 + 0006 + 0007 + 0008 + 0009)	0003	5	6.500	20.025	19.885
010 и део 019	1. Улагања у развој	0004				
011, 012 и део 019	2. Концесије, патенти, лиценце, робне и услужне марке, софтвер и остала права	0005		6.500	6.514	6.374
013 и део 019	3. Гудвил	0006		0		
014 и део 019	4. Остала нематеријална имовина	0007		0		
015 и део 019	5. Нематеријална имовина у припреми	0008		0	13.511	13.511
016 и део 019	6. Аванси за нематеријалну имовину	0009		0		
2	II. НЕКРЕТНИНЕ, ПОСТРОЈЕЊА И ОПРЕМА (0011 + 0012 + 0013 + 0014 + 0015 + 0016 + 0017 + 0018)	0010	6	5.921.461	5.858.353	5.637.150
020, 021 и део 029	1. Земљиште	0011		2.340.698	2.340.698	2.340.698
022 и део 029	2. Грађевински објекти	0012		2.143.413	2.540.876	2.206.643
023 и део 029	3. Постројења и опрема	0013		1.315.375	881.776	797.155
024 и део 029	4. Инвестиционе некретнине	0014		55.514	52.458	52.236
025 и део 029	5. Остале некретнине, постројења и опрема	0015		0		
026 и део 029	6. Некретнине, постројења и опрема у припреми	0016		53.402	17.797	162.313
027 и део 029	7. Улагања на туђим некретностима, постројењима и опреми	0017		2.756	152	871
028 и део 029	8. Аванси за некретнине, постројења и опрему	0018		10.303	24.596	77.234
3	III. БИОЛОШКА СРЕДСТВА (0020 + 0021 + 0022 + 0023)	0019	7	115.783	118.673	95.028
030, 031 и део 039	1. Шуме и вишегодишњи засади	0020		1.515	1.612	1.269
032 и део 039	2. Основно стадо	0021		93.556	98.354	75.581
037 и део 039	3. Биолошка средства у припреми	0022	7	20.712	18.707	18.178
038 и део 039	4. Аванси за биолошка средства	0023		0		
04, осим 047	IV. ДУГОРОЧНИ ФИНАНСИЈСКИ ПЛАСМАНИ (0025 + 0026 + 0027 + 0028 + 0029 + 0030 + 0031 + 0032 + 0033)	0024	8	3.915	3.640	3.923
040 и део 049	1. Учешћа у капиталу зависних правних лица	0025		68	68	68
041 и део 049	2. Учешћа у капиталу придружених правних лица и заједничким подухватима	0026		0		
042 и део 049	3. Учешћа у капиталу осталих правних лица и друге хартије од вредности расположиве за продају	0027		2.155	1.861	2.101
део 043, део 044 и део 049	4. Дугорочни пласмани матичним и зависним правним лицима	0028		0		
део 043, део 044 и део 049	5. Дугорочни пласмани осталим повезаним правним лицима	0029		0		
део 045 и део 049	6. Дугорочни пласмани у земљи	0030		1.692	1.711	1.754
део 045 и део 049	7. Дугорочни пласмани у иностранству	0031		0		

Група рачуна, рачун	ПОЗИЦИЈА	АОП	Напомена број	Износ		
				Текућа година	Претходна година	
					Крајње стање 31.12.20...	Почетно стање 01.01.20...
1	2	3	4	5	6	7
046 и део 049	8. Хартије од вредности које се држе до доспећа	0032		0		
048 и део 049	9. Остали дугорочни финансијски пласмани	0033		0		
5	V. ДУГОРОЧНА ПОТРАЖИВАЊА (0035 - 0036 + 0037 + 0038 + 0039 + 0040 - 0041)	0034		0		
050 и део 059	1. Потраживања од матичног и зависних правних лица	0035		0		
051 и део 059	2. Потраживања од осталих повезаних лица	0036		0		
052 и део 059	3. Потраживања по основу продаје на робни кредит	0037		0		
053 и део 059	4. Потраживање за продају по уговорима о финансијском лизингу	0038		0		
054 и део 059	5. Потраживања по основу јемства	0039		0		
055 и део 059	6. Слорна и сумњива потраживања	0040		0		
056 и део 059	7. Остала дугорочна потраживања	0041		0		
288	В. ОДЛОЖЕНА ПОРЕСКА СРЕДСТВА	0042		0		
	Г. ОБРТНА ИМОВИНА (0044 + 0051 + 0059 + 0060 + 0061 + 0062 + 0068 + 0069 + 0070)	0043		3.025.221	2.806.630	2.631.618
Класа 1	1. ЗАЛИХЕ (0045 + 0046 + 0047 + 0048 + 0049 + 0050)	0044	9	1.087.226	1.129.648	1.030.445
10	1. Материјал, резервни делови, алат и ситан инвентар	0045		428.614	420.084	348.803
11	2. Недовршена производања и недовршене услуге	0046		6.130	5.038	18.266
12	3. Готова производа	0047		540.572	551.314	564.155
13	4. Роба	0048		73.879	89.464	47.334
14	5. Стална средства намењена продаји	0049		0		
15	6. Плаћени аванси за залихе и услуге	0050		38.031	63.748	51.887
20	II. ПОТРАЖИВАЊА ПО ОСНОВУ ПРОДАЈЕ (0052 + 0053 + 0054 + 0055 + 0056 + 0057 + 0058)	0051	10	1.620.747	1.494.174	1.468.835
200 и део 209	1. Купци у земљи - матична и зависна правна лица	0052		576.999	662.618	858.482
201 и део 209	2. Купци у иностранству - матична и зависна правна лица	0053		0		
202 и део 209	3. Купци у земљи - остала повезана правна лица	0054		1.100	516	564
203 и део 209	4. Купци у иностранству - остала повезана правна лица	0055		158.607	103.959	85.102
204 и део 209	5. Купци у земљи	0056		856.068	684.798	493.411
205 и део 209	6. Купци у иностранству	0057		13.046	21.189	31.276
206 и део 209	7. Остала потраживања по основу продаје	0058		14.927	21.094	
21	III. ПОТРАЖИВАЊА ИЗ СПЕЦИФИЧНИХ ПОСЛОВА	0059		0		
22	IV. ДРУГА ПОТРАЖИВАЊА	0060	10	30.102	21.615	30.151
236	V. ФИНАНСИЈСКА СРЕДСТВА КОЈА СЕ ВРЕДНУЈУ ПО ФЕР ВРЕДНОСТИ КРОЗ БИЛАНС УСПЕХА	0061		0		
23 осни 236 и 237	VI. КРАТКОРОЧНИ ФИНАНСИЈСКИ ПЛАСМАНИ (0062 + 0064 + 0065 + 0066 + 0067)	0062	11	1.590	1.615	2.022
230 и део 239	1. Краткорочни кредити и пласмани - матична и зависна правна лица	0063		0		
231 и део 239	2. Краткорочни кредити и пласмани - остала повезана правна лица	0064		0		
232 и део 239	3. Краткорочни кредити и зајмови у земљи	0065		0		
233 и део 239	4. Краткорочни кредити и зајмови у иностранству	0066		0		
234, 235, 238 и део 239	5. Остали краткорочни финансијски пласмани	0067		1.590	1.615	2.022
24	VII. ГОТОВИНСКИ ЕКВИВАЛЕНТИ И ГОТОВИНА	0068	12	143.593	86.655	32.979
27	VIII. ПОРЕЗ НА ДОДАТУ ВРЕДНОСТ	0069	13	7.717	15.338	22.321
28 осни 288	IX. АКТИВНА ВРЕМЕНСКА РАЗГРАНИЧЕЊА	0070	14	134.245	57.585	44.864
	Д. УКУПНА АКТИВА = ПОСЛОВНА ИМОВИНА (0001 + 0002 + 0042 + 0043)	0071		9.072.879	8.807.321	8.387.603
88	Б. БАЊБИЛАНСНА АКТИВА	0072		368.640	390.851	152.080

Група рачуна, рачуни	ПОЗИЦИЈА	АОП	Напомена број	Износ		
				Текућа година	Претходна година	
					Крајње стање 20__	Почетно стање 01.01.20__
1	2	3	4	5	6	7
	ПАСИВА					
	A. КАПИТАЛ (0402 + 0411 - 0412 + 0413 + 0414 + 0415 - 0416 + 0417 + 0420 - 0421) ≥ 0 = (0071 - 0424 - 0441 - 0442)	0401	15	6.702.897	6.406.329	6.033.062
30	I ОСНОВНИ КАПИТАЛ (0403 + 0404 + 0405 + 0406 + 0407 + 0408 + 0409 + 0410)	0402		2.191.862	2.191.862	2.191.862
300	1. Акцијски капитал	0403		2.191.862	2.191.862	2.191.862
301	2. Удели друштва са ограниченом одговорношћу	0404		0		
302	3. Улози	0405		0		
303	4. Државни капитал	0406		0		
304	5. Друштвени капитал	0407		0		
305	6. Задружни удели	0408		0		
306	7. Емисиона премија	0409		0		
309	8. Остали основни капитал	0410		0		
31	II. УПИСАНИ А НЕУПЛАЋЕНИ КАПИТАЛ	0411		0		
047 и 237	III. ОТКУПЉЕНЕ СОПСТВЕНЕ АКЦИЈЕ	0412		0		
32	IV. РЕЗЕРВЕ	0413		0		53.601
330	V. РЕВАЛОРИЗАЦИОНЕ РЕЗЕРВЕ ПО ОСНОВУ РЕВАЛОРИЗАЦИЈЕ НЕМАТЕРИЈАЛНЕ ИМОВИНЕ, НЕКРЕТНИНА, ПОСТРОЈЕЊА И ОПРЕМЕ	0414		3.049.453	3.046.864	3.051.144
33 осим 330	VI. НЕРЕАЛИЗОВАНИ ДОБИЦИ ПО ОСНОВУ ХАРТИЈА ОД ВРЕДНОСТИ И ДРУГИХ КОМПОНЕНТИ ОСТАЛОГ СВЕОБУХВАТНОГ РЕЗУЛТАТА (погледати салда рачуна групе 33 осим 330)	0415		6.475	7.625	
33 осим 330	VII. НЕРЕАЛИЗОВАНИ ГУБИЦИ ПО ОСНОВУ ХАРТИЈА ОД ВРЕДНОСТИ И ДРУГИХ КОМПОНЕНТИ ОСТАЛОГ СВЕОБУХВАТНОГ РЕЗУЛТАТА (дуговна салда рачуна групе 33 осим 330)	0416		0		
34	VIII. НЕРАСПОРЕЂЕНИ ДОБИТАК (0418 + 0419)	0417		1.455.107	1.159.978	736.455
340	1. Нераспоређени добитак ранијих година	0418		1.178.607	790.072	681.810
341	2. Нераспоређени добитак текуће године	0419		276.500	369.906	54.645
	IX. УЧЕШЋЕ БЕЗ ПРАВА КОНТРОЛЕ	0420		0		
35	X. ГУБИТАК (0422 + 0423)	0421		0		
350	1. Губитак ранијих година	0422		0		
351	2. Губитак текуће године	0423		0		
	B. ДУГОРОЧНА РЕЗЕРВИСАЊА И ОБАВЕЗЕ (0425 + 0432)	0424		553.542	656.801	268.485
40	I. ДУГОРОЧНА РЕЗЕРВИСАЊА (0426 + 0427 + 0428 + 0429 + 0430 + 0431)	0425		32.497	27.176	30.432
400	1. Резервисања за трошкове у гарантном року	0426		0		
401	2. Резервисања за трошкове обнављања природних богатстава	0427		0		
403	3. Резервисања за трошкове реструктурирања	0428		0		
404	4. Резервисања за накнаде и друге бенефиције запослених	0429	16	32.497	27.176	30.432
405	5. Резервисања за трошкове судских спорова	0430		0		
402 и 409	6. Остала дугорочна резервисања	0431		0		
41	II. ДУГОРОЧНЕ ОБАВЕЗЕ (0433 + 0434 + 0435 + 0436 + 0437 + 0438 + 0439 + 0440)	0432	16	521.045	629.625	238.053
410	1. Обавезе које се могу конвертовати у капитал	0433		0		
411	2. Обавезе према матичним и зависним правним лицима	0434		0		
412	3. Обавезе према осталим повезаним правним лицима	0435		0		
413	4. Обавезе по емитованим хартијама од вредности у периоду дужем од годину дана	0436		0		
414	5. Дугорочни кредити и зајмови у земљи	0437	16	495.358	588.336	199.410
415	6. Дугорочни кредити и зајмови у иностранству	0438		0		

Група рачуна, рачуни	ПОЗИЦИЈА	ЛОП	Напом епа број	Износ		
				Текућа година	Претходна година	
					Крајње стање 20__	Лично стање 01.01.20__
1	2	3	4	5	6	7
416	7. Обавезе по основу финансијског лизинга	0439	16	25.687	41.289	38.643
419	8. Остале дугорочне обавезе	0440		0		
498	В. ОДЛОЖЕНЕ ПОРЕСКЕ ОБАВЕЗЕ	0441	40.2	293.585	348.758	355.226
42 до 49 (осим 498)	Г. КРАТКОРОЧНЕ ОБАВЕЗЕ (0443 + 0450 + 0451 + 0459 + 0460 + 0461 + 0462)	0442		1.522.855	1.395.433	1.730.830
42	1. КРАТКОРОЧНЕ ФИНАНСИЈСКЕ ОБАВЕЗЕ (0444 + 0445 + 0446 + 0447 + 0448 + 0449)	0443	17	294.876	252.887	813.712
420	1. Краткорочни кредити од матичних и зависних правних лица	0444		0		
421	2. Краткорочни кредити од осталих повезаних правних лица	0445		0		11
422	3. Краткорочни кредити и зајмови у земљи	0446		312	50	424.175
423	4. Краткорочни кредити и зајмови у иностранству	0447		0		
427	5. Обавезе по основу сталних средстава и средстава обустављеног пословања намењених продаји	0448		0		
424, 425, 426 и 429	6. Остале краткорочне финансијске обавезе	0449		294.564	252.837	389.526
430	II. ПРИМЉЕНИ АВАНСИ, ДЕПОЗИТИ И КАУЦИЈЕ	0450		54.852	5.287	2.143
43 осим 430	III. ОБАВЕЗЕ ИЗ ПОСЛОВАЊА (0452 + 0453 + 0454 + 0455 + 0456 + 0457 + 0458)	0451	18	1.004.647	1.013.583	810.977
431	1. Добављачи - матична и зависна правна лица у земљи	0452		42.908	51.391	13.564
432	2. Добављачи - матична и зависна правна лица у иностранству	0453		0		
433	3. Добављачи - остала повезана правна лица у земљи	0454		2.771	1.982	1.524
434	4. Добављачи - остала повезана правна лица у иностранству	0455		14.060	9.012	
435	5. Добављачи у земљи	0456		666.859	645.170	507.481
436	6. Добављачи у иностранству	0457		278.049	306.028	288.408
439	7. Остале обавезе из пословања	0458		0		
44, 45 и 46	IV. ОСТАЛЕ КРАТКОРОЧНЕ ОБАВЕЗЕ	0459		120.689	82.143	71.874
47	V. ОБАВЕЗЕ ПО ОСНОВУ ПОРЕЗА НА ДОДАТУ ВРЕДНОСТ	0460	19	11.182	5.343	6.649
48	VI. ОБАВЕЗЕ ЗА ОСТАЛЕ ПОРЕЗЕ, ДОПРИНОСЕ И ДРУГЕ ДАЖБИНЕ	0461		4.469	4.980	2.753
49 осим 498	VII. ПАСИВНА ВРЕМЕНСКА РАЗГРАНИЧЕЊА	0462	20	32.140	31.210	22.722
	Д. ГУБИТАК ИЗНАД ВИСИНЕ КАПИТАЛА (0412 + 0416 + 0421 - 0420 - 0417 - 0415 - 0414 - 0413 - 0411 + 0402) ≥ 0 = (0441 + 0424 + 0442 - 0071) ≥ 0	0463		0		
	Ђ. УКУПНА ПАСИВА (0424 + 0442 + 0441 + 0401 - 0463) ≥ 0	0464		9.072.879	8.807.321	8.387.603
89	Е. ВАНБИЛАНСНА ПАСИВА	0465	20	368.640	390.851	152.080

Попуњава правно лице - предузетник		
МБ 08142289	Шифра делатности: 1011	ПИБ: 102034237
Назив АД "НЕОПЛАНТА" ИНДУСТРИЈА МЕСА		
Седиште ПРИМОРСКА 90, НОВИ САД		



БИЛАНС УСПЕХА
од 01.01. до 31.12.2015. године

Група рачуна, рачун	ПОЗИЦИЈА	АОП	Напомена број	Износ	
				Текућа година	Претходна година
1	2	3	4	5	6
	ПРИХОДИ ИЗ РЕДОВНОГ ПОСЛОВАЊА				
50 до 65, осн. 62 и 63	А. ПОСЛОВНИ ПРИХОДИ (1002 + 1009 + 1016 + 1017)	1001		8.338.959	8.499.156
60	I. ПРИХОДИ ОД ПРОДАЈЕ РОБЕ (1003 + 1004 + 1005 + 1006 + 1007 + 1008)	1002	21	695.079	580.198
600	1. Приходи од продаје робе матичним и зависним правним лицима на домаћем тржишту	1003		4.339	2.362
601	2. Приходи од продаје робе матичним и зависним правним лицима на иностраном тржишту	1004			
602	3. Приходи од продаје робе осталим повезаним правним лицима на домаћем тржишту	1005			1
603	4. Приходи од продаје робе осталим повезаним правним лицима на иностраном тржишту	1006		2.578	5.541
604	5. Приходи од продаје робе на домаћем тржишту	1007		675.031	569.453
605	6. Приходи од продаје робе на иностраном тржишту	1008		13.131	2.841
61	II. ПРИХОДИ ОД ПРОДАЈЕ ПРОИЗВОДА И УСЛУГА (1010 + 1011 + 1012 + 1013 + 1014 + 1015)	1009	21	7.483.457	7.765.820
610	1. Приходи од продаје производа и услуга матичним и зависним правним лицима на домаћем тржишту	1010		2.649.634	2.999.305
611	2. Приходи од продаје производа и услуга матичним и зависним правним лицима на иностраном тржишту	1011		0	
612	3. Приходи од продаје производа и услуга осталим повезаним правним лицима на домаћем тржишту	1012		812	606
613	4. Приходи од продаје производа и услуга осталим повезаним правним лицима на иностраном тржишту	1013		850.214	853.062
614	5. Приходи од продаје производа и услуга на домаћем тржишту	1014		3.353.014	2.841.708
615	6. Приходи од продаје готових производа и услуга на иностраном тржишту	1015		629.783	1.071.139
64	III. ПРИХОДИ ОД ПРЕМИЈА, СУБВЕНЦИЈА, ДОТАЦИЈА, ДОНАЦИЈА И СЛ.	1016		114.902	106.646
65	IV. ДРУГИ ПОСЛОВНИ ПРИХОДИ	1017	23	45.521	46.492
	РАСХОДИ ИЗ РЕДОВНОГ ПОСЛОВАЊА				
50 до 55, 62 и 63	Б. ПОСЛОВНИ РАСХОДИ (1019 - 1020 - 1021 + 1022 + 1023 + 1024 + 1025 + 1026 + 1027 + 1028 + 1029) ≥ 0	1018		7.956.564	7.903.056

Група рачуна, рачуни	ПОЗИЦИЈА	АОП	Напомена број	Износ	
				Текућа година	Претходна година
1	2	3	4	5	6
50	I. НАБАВНА ВРЕДНОСТ ПРОДАТЕ РОБЕ	1019	24	663.038	540.882
62	II. ПРИХОДИ ОД АКТИВИРАЊА УЧИНАКА И РОБЕ	1020	25	178.197	180.377
630	III. ПОВЕЋАЊЕ ВРЕДНОСТИ ЗАЛИХА НЕДОВРШЕНИХ И ГОТОВИХ ПРОИЗВОДА И НЕДОВРШЕНИХ УСЛУГА	1021	26	81.717	80.658
631	IV. СМАЊЕЊЕ ВРЕДНОСТИ ЗАЛИХА НЕДОВРШЕНИХ И ГОТОВИХ ПРОИЗВОДА И НЕДОВРШЕНИХ УСЛУГА	1022		91.902	92.845
51 осим 513	V. ТРОШКОВИ МАТЕРИЈАЛА	1023	27	5.450.025	5.656.609
513	VI. ТРОШКОВИ ГОРИВА И ЕНЕРГИЈЕ	1024	28	267.869	255.503
52	VII. ТРОШКОВИ ЗАРАДА, НАКНАДА ЗАРАДА И ОСТАЛИ ЛИЧНИ РАСХОДИ	1025	29	880.028	797.145
53	VIII. ТРОШКОВИ ПРОИЗВОДНИХ УСЛУГА	1026	30	398.721	432.072
540	IX. ТРОШКОВИ АМОРТИЗАЦИЈЕ	1027	31	291.627	207.147
541 до 549	X. ТРОШКОВИ ДУГОРОЧНИХ РЕЗЕРВИСАЊА	1028	32	5.824	7.221
55	XI. НЕМАТЕРИЈАЛНИ ТРОШКОВИ	1029	33	167.444	174.667
	B. ПОСЛОВНИ ДОБИТАК (1001 - 1018) ≥ 0	1030		382.395	596.100
	Г. ПОСЛОВНИ ГУБИТАК (1018 - 1001) ≥ 0	1031			
66	Д. ФИНАНСИЈСКИ ПРИХОДИ (1033 + 1038 + 1039)	1032	34	79.660	81.017
66, осим 662, 663 и 664	I. ФИНАНСИЈСКИ ПРИХОДИ ОД ПОВЕЗАНИХ ЛИЦА И ОСТАЛИ ФИНАНСИЈСКИ ПРИХОДИ (1034 + 1035 + 1036 + 1037)	1033	34	2.295	22.447
660	1. Финансијски приходи од матичних и зависних правних лица	1034		0	
661	2. Финансијски приходи од осталих повезаних правних лица	1035		1.685	21.306
665	3. Приходи од учешћа у добитку придружених правних лица и заједничких подухвата	1036		0	
669	4. Остали финансијски приходи	1037		610	1.141
662	II. ПРИХОДИ ОД КАМАТА (ОД ТРЕЋИХ ЛИЦА)	1038		3.997	4.180
663 и 664	III. ПОЗИТИВНЕ КУРСНЕ РАЗЛИКЕ И ПОЗИТИВНИ ЕФЕКТИ ВАЛУТНЕ КЛАУЗУЛЕ (ПРЕМА ТРЕЋИМ ЛИЦИМА)	1039		73.367	54.390
56	Ђ. ФИНАНСИЈСКИ РАСХОДИ (1041 + 1046 + 1047)	1040	34	115.383	166.907
56, осим 562, 563 и 564	I. ФИНАНСИЈСКИ РАСХОДИ ИЗ ОДНОСА СА ПОВЕЗАНИМ ПРАВНИМ ЛИЦИМА И ОСТАЛИ ФИНАНСИЈСКИ РАСХОДИ (1042 + 1043 + 1044 + 1045)	1041	34	155	12.224
560	1. Финансијски расходи из односа са матичним и зависним правним лицима	1042		100	
561	2. Финансијски расходи из односа са осталим повезаним правним лицима	1043		39	12.223
565	3. Расходи од учешћа у губитку придружених правних лица и заједничких подухвата	1044		0	
566 и 569	4. Остали финансијски расходи	1045		16	1
562	II. РАСХОДИ КАМАТА (ПРЕМА ТРЕЋИМ ЛИЦИМА)	1046	37	32.319	34.423
563 и 564	III. НЕГАТИВНЕ КУРСНЕ РАЗЛИКЕ И НЕГАТИВНИ ЕФЕКТИ ВАЛУТНЕ КЛАУЗУЛЕ (ПРЕМА ТРЕЋИМ ЛИЦИМА)	1047		82.909	120.260
	Е. ДОБИТАК ИЗ ФИНАНСИРАЊА (1032 - 1040)	1048			
	Ж. ГУБИТАК ИЗ ФИНАНСИРАЊА (1040 - 1032)	1049		35.723	85.890
683 и 685	З. ПРИХОДИ ОД УСКЛАЂИВАЊА ВРЕДНОСТИ ОСТАЛЕ ИМОВИНЕ КОЈА СЕ ИСКАЗУЈЕ ПО ФЕР ВРЕДНОСТИ КРОЗ БИЛАНС УСПЕХА	1050	38	20.212	21.501
583 и 585	II. РАСХОДИ ОД УСКЛАЂИВАЊА ВРЕДНОСТИ ОСТАЛЕ ИМОВИНЕ КОЈА СЕ ИСКАЗУЈЕ ПО ФЕР ВРЕДНОСТИ КРОЗ БИЛАНС УСПЕХА	1051	38	8.682	34.698
67 и 68, осим 683 и 685	Ј. ОСТАЛИ ПРИХОДИ	1052	39	63.590	149.722
57 и 58, осим 583 и 585	К. ОСТАЛИ РАСХОДИ	1053	39	173.338	231.153

Група рачуна, рачуни	ПОЗИЦИЈА	АОП	Напомена број	Износ	
				Текућа година	Претходна година
1	2	3	4	5	6
	Л. ДОБИТАК ИЗ РЕДОВНОГ ПОСЛОВАЊА ПРЕ ОПОРЕЗИВАЊА (1030 - 1031 + 1048 - 1049 + 1050 - 1051 + 1052 - 1053)	1054		248.454	415.582
	Љ. ГУБИТАК ИЗ РЕДОВНОГ ПОСЛОВАЊА ПРЕ ОПОРЕЗИВАЊА (1031 - 1030 + 1049 - 1048 + 1051 - 1050 + 1053 - 1052)	1055			
69-59	М. НЕТО ДОБИТАК ПОСЛОВАЊА КОЈЕ СЕ ОБУСТАВЉА, ЕФЕКТИ ПРОМЕНЕ РАЧУНОВОДСТВЕНЕ ПОЛИТИКЕ И ИСПРАВКА ГРЕШАКА ИЗ РАНИЈИХ ПЕРИОДА	1056		3.211	
59-69	Н. НЕТО ГУБИТАК ПОСЛОВАЊА КОЈЕ СЕ ОБУСТАВЉА, РАСХОДИ ПРОМЕНЕ РАЧУНОВОДСТВЕНЕ ПОЛИТИКЕ И ИСПРАВКА ГРЕШАКА ИЗ РАНИЈИХ ПЕРИОДА	1057		0	4.762
	Њ. ДОБИТАК ПРЕ ОПОРЕЗИВАЊА (1054 - 1055 + 1056 - 1057)	1058		251.665	410.820
	О. ГУБИТАК ПРЕ ОПОРЕЗИВАЊА (1055 - 1054 + 1057 - 1056)	1059			
	П. ПОРЕЗ НА ДОБИТАК			0	
721	І. ПОРЕСКИ РАСХОД ПЕРИОДА	1060	40.1	30.339	47.382
део 722	ІІ. ОДЛОЖЕНИ ПОРЕСКИ РАСХОДИ ПЕРИОДА	1061		0	
део 722	ІІІ. ОДЛОЖЕНИ ПОРЕСКИ ПРИХОДИ ПЕРИОДА	1062	40.1	55.174	6.468
723	Р. ИСПЛАЋЕНА ЛИЧНА ПРИМАЊА ПОСЛОДАВЦА	1063		0	
	С. НЕТО ДОБИТАК (1058 - 1059 - 1060 - 1061 + 1062 - 1063)	1064		276.500	369.906
	Т. НЕТО ГУБИТАК (1059 - 1058 + 1060 + 1061 - 1062 + 1063)	1065		0	
	І. НЕТО ДОБИТАК КОЈИ ПРИПАДА МАЊИНСКИМ УЛАГАЧИМА	1066		0	
	ІІ. НЕТО ДОБИТАК КОЈИ ПРИПАДА ВЕЋИНСКОМ ВЛАСНИКУ	1067		0	
	ІІІ. НЕТО ГУБИТАК КОЈИ ПРИПАДА МАЊИНСКИМ УЛАГАЧИМА	1068		0	
	ІV. НЕТО ГУБИТАК КОЈИ ПРИПАДА ВЕЋИНСКОМ ВЛАСНИКУ	1069		0	
	V. ЗАРАДА ПО АКЦИЈИ			0	
	1. Основна зарада по акцији	1070		0	
	2. Умањена (разводњена) зарада по акцији	1071		0	

Попуњава правно лице - предузетник		
МБ 08142289	Шифра делатности: 1011	ПИБ: 102034237
Назив АД "НЕОПЛАНТА" ИНДУСТРИЈА МЕСА		
Седиште ПРИМОРСКА 90, НОВИ САД		



ИЗВЕШТАЈ О ОСТАЛОМ РЕЗУЛТАТУ
за период од 01.01. до 31.12.2015. године

Група рачуна, рачун	ПОЗИЦИЈА	АОП	Износ	
			Напомена број	Текућа година Претходна година
1	2	3	4	5
	A. НЕТО РЕЗУЛТАТ ИЗ ПОСЛОВАЊА			
	I. НЕТО ДОБИТАК (АОП 1064)	2001		369.906
	II. НЕТО ГУБИТАК (АОП 1065)	2002		
	B. ОСТАЛИ СВЕОБУХВАТНИ ДОБИТАК ИЛИ ГУБИТАК			
	а) Ставке које неће бити рекласификоване у Билансу успеха у будућим периодима			
330	1. Промене ревалоризације нематеријалне имовине, некретнина, постројења и опреме			
	а) повећање ревалоризационих резерви	2003		
	б) смањење ревалоризационих резерви	2004		
331	2. Актуарски добитци или губици по основу планова дефинисаних примања			
	а) добитци	2005		7.625
	б) губици	2006	1.150	
332	3. Добитци или губици по основу улагања у власничке инструменте капитала			
	а) добитци	2007		
	б) губици	2008		
333	4. Добитци или губици по основу удела у осталом свеобухватном добитку или губитку придружених друштава			
	а) добитци	2009		
	б) губици	2010		
	б) Ставке које накнадно могу бити рекласификоване у Билансу успеха у будућим периодима			
334	1. Добитци или губици по основу прерачуна финансијских извештаја иностраног пословања			
	а) добитци	2011		
	б) губици	2012		
335	2. Добитци или губици од инструмената заштите нето улагања у инострано пословање			
	а) добитци	2013		
	б) губици	2014		
336	3. Добитци или губици по основу инструмената заштите ризика (хеџинга) новчаног тока			
	а) добитци	2015		
	б) губици	2016		
337	4. Добитци или губици по основу хартија од вредности расположивих за продају			
	а) добитци	2017		
	б) губици	2018		
	I. ОСТАЛИ БРУТО СВЕОБУХВАТНИ ДОБИТАК (2003 + 2005 + 2007 + 2009 + 2011 + 2013 + 2015 + 2017) - (2004 + 2006 + 2008 + 2010 + 2012 + 2014 + 2016 + 2018) ≥ 0	2019		7.625
	II. ОСТАЛИ БРУТО СВЕОБУХВАТНИ ГУБИТАК (2004 + 2006 + 2008 + 2010 + 2012 + 2014 + 2016 + 2018) - (2003 + 2005 + 2007 + 2009 + 2011 + 2013 + 2015 + 2017) ≥ 0	2020	1.150	

Група рачуна, рачун	ПОЗИЦИЈА	АОП	Напомена број	Износ	
				Текућа година	Претходна година
1	2	3	4	5	
	III. ПОРЕЗ НА ОСТАЛИ СВЕОБУХВАТНИ ДОБИТАК ИЛИ ГУБИТАК ПЕРИОДА	2021			
	IV. НЕТО ОСТАЛИ СВЕОБУХВАТНИ ДОБИТАК (2019 - 2020 - 2021) ≥ 0	2022			7.625
	V. НЕТО ОСТАЛИ СВЕОБУХВАТНИ ГУБИТАК (2020 - 2019 + 2021) ≥ 0	2023		1.150	
	VI. УКУПАН НЕТО СВЕОБУХВАТНИ РЕЗУЛТАТ ПЕРИОДА				
	I. УКУПАН НЕТО СВЕОБУХВАТНИ ДОБИТАК (2001 - 2002 + 2022 - 2023) ≥ 0	2024		275.350	377.531
	II. УКУПАН НЕТО СВЕОБУХВАТНИ ГУБИТАК (2002 - 2001 + 2023 - 2022) ≥ 0	2025			
	Г. УКУПАН НЕТО СВЕОБУХВАТНИ ДОБИТАК ИЛИ ГУБИТАК (2027 + 2028) = АОП 2024 ≥ 0 или АОП 2025 > 0	2026			
	1. Приписан већинским власницима капитала	2027			
	2. Приписан власницима који немају контролу	2028			

Попуњава правно лице - предузетник		
МБ 08142289	Шифра делатности: 1011	ПИБ: 102034237
Назив АД "НЕОПЛАНТА" ИНДУСТРИЈА МЕСА		
Седиште ПРИМОРСКА 90, НОВИ САД		



ИЗВЕШТАЈ О ТОКОВИМА ГОТОВИНЕ

за период од 01.01. до 31.12. 2015. године

- у хиљадама динара -

Позиција	АОП	Износ	
		Текућа година	Претходна година
1	2	3	4
A. ТОКОВИ ГОТОВИНЕ ИЗ ПОСЛОВНИХ АКТИВНОСТИ			
I. Приливи готовине из пословних активности (1 до 3)	3001	9.631.628	9.629.515
1. Продаја и примљени аванси	3002	9.530.294	9.500.746
2. Примљене камате из пословних активности	3003		
3. Остали приливи из редовног пословања	3004	101.334	128.769
II. Одливи готовине из пословних активности (1 до 5)		9.232.061	8.834.862
1. Исплате добављачима и дати аванси	3006	7.877.086	7.639.305
2. Зараде, накнаде зарада и остали лични расходи	3007	797.411	710.942
3. Плаћене камате	3008	29.675	34.487
4. Порез на добитак	3009	41.369	38.465
5. Одливи по основу осталих јавних прихода	3010	486.520	411.663
III. Нето прилив готовине из пословних активности (I-II)	3011	399.567	794.653
IV. Нето одлив готовине из пословних активности (II-I)	3012		
B. ТОКОВИ ГОТОВИНЕ ИЗ АКТИВНОСТИ ИНВЕСТИРАЊА			
I. Приливи готовине из активности инвестирања (1 до 5)	3013	12.332	1.263
1. Продаја акција и удела (нето приливи)	3014		
2. Продаја нематеријалне имовине, некретнина, постројења, опреме и биолошких средстава	3015	12.332	1.263
3. Остали финансијски пласмани (нето приливи)	3016		
4. Примљене камате из активности инвестирања	3017		

Позиција	АОП	Износ	
		Текућа година	Претходна година
1	2	3	4
5. Примљене дивиденде	3018		
II. Одливи готовине из активности инвестирања (1 до 3)	3019	326.646	572.562
1. Куповина акција и удела (нето одливи)	3020		
2. Куповина нематеријалне имовине, некретнина, постројења, опреме и биолошких средстава	3021	326.646	572.562
3. Остали финансијски пласмани (нето одливи)	3022		
III. Нето прилив готовине из активности инвестирања (I-II)	3023		
IV. Нето одлив готовине из активности инвестирања (II-I)	3024	314.314	571.299
В. ТОКОВИ ГОТОВИНЕ ИЗ АКТИВНОСТИ ФИНАНСИРАЊА			
	3025		
II. Прилив готовине из активности финансирања (1 до 5)		578.587	984.089
1. Увећање основног капитала	3026		
2. Дугорочни кредити (нето приливи)	3027	228.885	706.302
3. Краткорочни кредити (нето приливи)	3028	277.528	254.585
4. Остале дугорочне обавезе	3029		23.202
5. Остале краткорочне обавезе	3030	72.174	
III. Одливи готовине из активности финансирања (1 до 6)	3031	604.170	1.154.086
1. Откуп сопствених акција и удела	3032		
2. Дугорочни кредити (одливи)	3033	284.629	458.409
3. Краткорочни кредити (одливи)	3034	277.643	679.333
4. Остале обавезе (одливи)	3035	24.155	
5. Финансијски лизинг	3036	17.743	16.344
6. Исплаћене дивиденде	3037		
III. Нето прилив готовине из активности финансирања (I-III)	3038		
IV. Нето одлив готовине из активности финансирања (III-I)	3039	25.583	169.997
Г. СВЕГА ПРИЛИВ ГОТОВИНЕ (3001 + 3013 + 3025)	3040	10.222.547	10.614.867
Д. СВЕГА ОДЛИВ ГОТОВИНЕ (3005 + 3019 + 3031)	3041	10.162.877	10.561.510
Б. НЕТО ПРИЛИВ ГОТОВИНЕ (3040 - 3041)	3042	59.670	53.357
Е. НЕТО ОДЛИВ ГОТОВИНЕ (3041 - 3040)	3043		

Позиција	АОП	Износ	
		Текућа година	Претходна година
1	2	3	4
Ж. ГОТОВИНА НА ПОЧЕТКУ ОБРАЧУНСКОГ ПЕРИОДА	3044	86.655	32.979
З. ПОЗИТИВНЕ КУРСНЕ РАЗЛИКЕ ПО ОСНОВУ ПРЕРАЧУНА ГОТОВИНЕ	3045	113	1.062
И. НЕГАТИВНЕ КУРСНЕ РАЗЛИКЕ ПО ОСНОВУ ПРЕРАЧУНА ГОТОВИНЕ	3046	2.845	743
Ј. ГОТОВИНА НА КРАЈУ ОБРАЧУНСКОГ ПЕРИОДА (3042 - 3043 + 3044 + 3045 - 3046)	3047	143.593	86.655

Полуњава правно лице - предузетник
 МБ 08142289 Шифра делатности: 1011 ПИБ: 102034237
 Назив АД "НЕОПЛАНТА" ИНДУСТРИЈА МЕСА
 Седиште ПРИМОРСКА 90, НОВИ САД



ИЗВЕШТАЈ О ПРОМЕНАМА НА КАПИТАЛУ
 за период од 01.01. до 31.12. 2015. године

- у хиљадама динара -

Редни број	ОПИС	Компоненте капитала					
		АОП	30	АОП	31	32	
			Основни капитал		Уписани и неуплаћени капитал		Резерве
1	2		3		4		5
1.	Почетно стање претходне године на дан 01.01.						
	а) дуговни салдо рачуна	4.001		4.019		4.037	
	б) потражни салдо рачуна	4.002	2.191.862	4.020		4.038	53.601
2.	Исправка материјално значајних грешака и промена рачуноводствених политика						
	а) исправке на дуговој страни рачуна	4.003		4.021		4.039	
	б) исправке на потражној страни рачуна	4.004		4.022		4.040	
3.	Кориговано почетно стање претходне године на дан 01.01.						
	а) кориговани дуговни салдо рачуна (1а + 2а - 2б) ≥ 0	4.005		4.023		4.041	
	б) кориговани потражни салдо рачуна (1б - 2а + 2б) ≥ 0	4.006	2.191.862	4.024		4.042	53.601
4.	Промене у претходној години						
	а) промет на дуговој страни рачуна	4.007		4.025		4.043	53.601
	б) промет на потражној страни рачуна	4.008		4.026		4.044	
5.	Стање на крају претходне године 31.12.						
	а) дуговни салдо рачуна (3а + 4а - 4б) ≥ 0	4.009		4.027		4.045	
	б) потражни салдо рачуна (3б - 4а + 4б) ≥ 0	4.010	2.191.862	4.028		4.046	0
6.	Исправка материјално значајних грешака и промена рачуноводствених политика						
	а) исправке на дуговој страни рачуна	4.011		4.029		4.047	
	б) исправке на потражној страни рачуна	4.012		4.030		4.048	
7.	Кориговано почетно стање текуће године на дан 01.01.						
	а) кориговани дуговни салдо рачуна (5а + 6а - 6б) ≥ 0	4.013		4.031		4.049	
	б) кориговани потражни салдо рачуна (5б - 6а + 6б) ≥ 0	4.014	2.191.862	4.032		4.050	0
8.	Промене у текућој години						
	а) промет на дуговој страни рачуна	4.015		4.033		4.051	0
	б) промет на потражној страни рачуна	4.016		4.034		4.052	
9.	Стање на крају текуће године 31.12.						
	а) дуговни салдо рачуна (7а + 8а - 8б) ≥ 0	4.017		4.035		4.053	
	б) потражни салдо рачуна (7б - 8а + 8б) ≥ 0	4.018	2.191.862	4.036		4.054	0

Редни број	ОПИС	Компоненте капитала					
		АОП	35	АОП	047 и 237	АОП	34
			Губитак		Откупљене сопствене акције		Нераспоређени добитак
2	6	7	8				
	Почетно стање претходне године на дан 01.01.						
1.	а) дуговни салдо рачуна	4.055		4.073		4.091	
	б) потражни салдо рачуна	4.056		4.074		4.092	
						736.455	
	Исправка материјално значајних грешака и промена рачуноводствених политика						
2.	а) исправке на дуговној страни рачуна	4.057		4.075		4.093	
	б) исправке на потражној страни рачуна	4.058		4.076		4.094	
	Кориговано почетно стање претходне године на дан 01.01.						
3.	а) кориговани дуговни салдо рачуна $(1а + 2а - 2б) \geq 0$	4.059		4.077		4.095	
	б) кориговани потражни салдо рачуна $(1б - 2а + 2б) \geq 0$	4.060		4.078		4.096	
						736.455	
	Промене у претходној години						
4.	а) промет на дуговној страни рачуна	4.061		4.079		4.097	
	б) промет на потражној страни рачуна	4.062		4.080		4.098	
						423.523	
	Стање на крају претходне године 31.12.						
5.	а) дуговни салдо рачуна $(3а + 4а - 4б) \geq 0$	4.063		4.081		4.099	
	б) потражни салдо рачуна $(3б - 4а + 4б) \geq 0$	4.064		4.082		4.100	
						1.159.978	
	Исправка материјално значајних грешака и промена рачуноводствених политика						
6.	а) исправке на дуговној страни рачуна	4.065		4.083		4.101	
	б) исправке на потражној страни рачуна	4.066		4.084		4.102	
	Кориговано почетно стање текуће године на дан 01.01.						
7.	а) кориговани дуговни салдо рачуна $(5а + 6а - 6б) \geq 0$	4.067		4.085		4.103	
	б) кориговани потражни салдо рачуна $(5б - 6а + 6б) \geq 0$	4.068		4.086		4.104	
						1.159.978	
	Промене у текућој години						
8.	а) промет на дуговној страни рачуна	4.069		4.087		4.105	
	б) промет на потражној страни рачуна	4.070		4.088		4.106	
						295.129	
	Стање на крају текуће године 31.12.						
9.	а) дуговни салдо рачуна $(7а + 8а - 8б) \geq 0$	4.071		4.089		4.107	
	б) потражни салдо рачуна $(7б - 8а + 8б) \geq 0$	4.072		4.090		4.108	
						1.455.107	

Редни број	ОПИС	Компоненте осталог резултата					Добити или губици по основу улагања у власничке инструменте капитала
		АОП	330	АОП	331	АОП	
			Ревалоризационе резерве		Актуарски добити или губици		
1	2		9		10		11
1.	Почетно стање претходне године на дан 01.01.						
	а) дуговни салдо рачуна	4109		4127		4145	
	б) потражни салдо рачуна	4110	3.051.144	4128		4146	
2.	Исправка материјално значајних грешака и промена рачуноводствених политика						
	а) исправке на дуговој страни рачуна	4111		4129		4147	
	б) исправке на потражној страни рачуна	4112		4130		4148	
3.	Кориговано почетно стање претходне године на дан 01.01.						
	а) кориговани дуговни салдо рачуна $(1а + 2а - 2б) \geq 0$	4113		4131		4149	
	б) кориговани потражни салдо рачуна $(1б - 2а + 2б) \geq 0$	4114	3.051.144	4132		4150	
4.	Промене у претходној години						
	а) промет на дуговој страни рачуна	4115		4133		4151	
	б) промет на потражној страни рачуна	4116	4.280	4134	7.625	4152	
5.	Стање на крају претходне године 31.12.						
	а) дуговни салдо рачуна $(3а + 4а - 4б) \geq 0$	4117		4135		4153	
	б) потражни салдо рачуна $(3б - 4а + 4б) \geq 0$	4118	3.046.864	4136	7.625	4154	
6.	Исправка материјално значајних грешака и промена рачуноводствених политика						
	а) исправке на дуговој страни рачуна	4119		4137		4155	
	б) исправке на потражној страни рачуна	4120		4138		4156	
7.	Кориговано почетно стање текуће године на дан 01.01.						
	а) кориговани дуговни салдо рачуна $(5а + 6а - 6б) \geq 0$	4121		4139		4157	
	б) кориговани потражни салдо рачуна $(5б - 6а + 6б) \geq 0$	4122	3.046.864	4140	7.625	4158	
8.	Промене у текућој години						
	а) промет на дуговој страни рачуна	4123		4141		4159	
	б) промет на потражној страни рачуна	4124	2.589	4142	1.150	4160	
9.	Стање на крају текуће године 31.12.						
	а) дуговни салдо рачуна $(7а + 8а - 8б) \geq 0$	4125		4143		4161	
	б) потражни салдо рачуна $(7б - 8а + 8б) \geq 0$	4126	3.049.453	4144	6.475	4162	

Редни број	ОПИС	Компоненте осталог резултата					
		АОП	333	АОП	334 и 335	336	
			Добици или губици по основу удела у осталом добитку или губитку придружених друштава		Добици или губици по основу иностраног пословања и прерачуна финансијских извештаја		Добици или губици по основу хединга новчаног тока
1	2		12		13		14
1.	Почетно стање претходне године на дан 01.01.						
	а) дуговни салдо рачуна	4163		4181		4199	
	б) потражни салдо рачуна	4164		4182		4200	
2.	Исправка материјално значајних грешака и промена рачуноводствених политика						
	а) исправке на дуговој страни рачуна	4165		4183		4201	
	б) исправке на потражној страни рачуна	4166		4184		4202	
3.	Кориговано почетно стање претходне године на дан 01.01.						
	а) кориговани дуговни салдо рачуна $(1a + 2a - 26) \geq 0$	4167		4185		4203	
	б) кориговани потражни салдо рачуна $(1b - 2a + 26) \geq 0$	4168		4186		4204	
4.	Промене у претходној _____ години						
	а) промет на дуговој страни рачуна	4169		4187		4205	
	б) промет на потражној страни рачуна	4170		4188		4206	
5.	Стање на крају претходне године 31.12.						
	а) дуговни салдо рачуна $(3a + 4a - 46) \geq 0$	4171		4189		4207	
	б) потражни салдо рачуна $(3b - 4a + 46) \geq 0$	4172		4190		4208	
6.	Исправка материјално значајних грешака и промена рачуноводствених политика						
	а) исправке на дуговој страни рачуна	4173		4191		4209	
	б) исправке на потражној страни рачуна	4174		4192		4210	
7.	Кориговано почетно стање текуће године на дан 01.01.						
	а) кориговани дуговни салдо рачуна $(5a + 6a - 66) \geq 0$	4175		4193		4211	
	б) кориговани потражни салдо рачуна $(5b - 6a + 66) \geq 0$	4176		4194		4212	
8.	Промене у текућој _____ години						
	а) промет на дуговој страни рачуна	4177		4195		4213	
	б) промет на потражној страни рачуна	4178		4196		4214	
9.	Стање на крају текуће године 31.12.						
	а) дуговни салдо рачуна $(7a + 8a - 86) \geq 0$	4179		4197		4215	
	б) потражни салдо рачуна $(7b - 8a + 86) \geq 0$	4180		4198		4216	

Редни број	ОПИС	Компоненте осталог резултата		АОП	Укупан капитал [Σ(ред 16 кол 3 до кол 15) - Σ(ред 1а кол 3 до кол 15)] ≥ 0	АОП	Губитак изнад капитала [Σ(ред 1а кол 3 до кол 15) - Σ(ред 16 кол 3 до кол 15)] ≥ 0
		АОП	337 Добити или губици по основу ХОВ расположивих за продају				
1	2		15		16		17
1.	Почетно стање претходне године на дан 01.01.						
	а) дуговни салдо рачуна	4217		4235	6.033.062	4244	
	б) потражни салдо рачуна	4218					
2.	Исправка материјално значајних грешака и промена рачуноводствених политика						
	а) исправке на дуговној страни рачуна	4219		4236		4245	
	б) исправке на потражној страни рачуна	4220					
3.	Кориговано почетно стање претходне године на дан 01.01.						
	а) кориговани дуговни салдо рачуна (1а + 2а - 2б) ≥ 0	4221		4237	6.033.062	4246	
	б) кориговани потражни салдо рачуна (1б - 2а + 2б) ≥ 0	4222					
4.	Промене у претходној години						
	а) промет на дуговној страни рачуна	4223		4238	373.267	4247	
	б) промет на потражној страни рачуна	4224					
5.	Стање на крају претходне године 31.12.						
	а) дуговни салдо рачуна (3а + 4а - 4б) ≥ 0	4225		4239	6.406.329	4248	
	б) потражни салдо рачуна (3б - 4а + 4б) ≥ 0	4226					
6.	Исправка материјално значајних грешака и промена рачуноводствених политика						
	а) исправке на дуговној страни рачуна	4227		4240		4249	
	б) исправке на потражној страни рачуна	4228					
7.	Кориговано почетно стање текуће године на дан 01.01.						
	а) кориговани дуговни салдо рачуна (5а + 6а - 6б) ≥ 0	4229		4241	6.406.329	4250	
	б) кориговани потражни салдо рачуна (5б - 6а + 6б) ≥ 0	4230					
8.	Промене у текућој години						
	а) промет на дуговној страни рачуна	4231		4242	296.568	4251	
	б) промет на потражној страни рачуна	4232					
9.	Стање на крају текуће године 31.12.						
	а) дуговни салдо рачуна (7а + 8а - 8б) ≥ 0	4233		4243	6.702.897	4252	
	б) потражни салдо рачуна (7б - 8а + 8б) ≥ 0	4234					

NEOPLANTA AD NOVI SAD

NAPOMENE UZ FINANSIJSKE IZVEŠTAJE
ZA 2015. GODINU



Novi Sad, april 2016. god.

SADRŽAJ

Osnovne informacije o Društvu	4
Osnove za sastavljanje i prezentaciju finansijskih izveštaja i	5
Pregled značajnih računovodstvenih politika	5-12
Pregled značajnih računovodstvenih procena	12-13
Napomene za pozicije bilansa stanja	14-27
Napomene za pozicije bilansa uspeha	28-35
Transakcije sa povezanim pravnim licima	36-37
Ostale napomene	38-48

1. OSNOVNE INFORMACIJE

Industrija mesa „NEOPLANTA“ a.d. Novi Sad (u daljem tekstu Društvo) se bavi proizvodnjom, preradom i distribucijom mesa za ljudsku ishranu. Društvo je osnovano kao društveno preduzeće rešenjem Fi 1649/80 dana 10. decembar 1980. godine. Od 1998. godine Društvo je organizovano u formi akcionarskog društva.

U skladu sa Zakonom o preduzećima i Zakonom o klasifikaciji delatnosti Društvo je izvršilo usaglašavanje upisom u sudski registar (reg. ul. 1-1382-00). Društvo je 25. oktobar 2005. godine izvršilo prevođenje u Registar Privrednih subjekata kod Agencije za privredne registre, broj registracije BD 51366.

Društvo je 22. jun 2012. godine usvojilo Ugovor o organizovanju i Statut radi usklađivanja sa Zakonom o privrednim društvima („Sl. Glasnik 36/2011 i 99/2011).

Tokom 2013. godine osnovni kapital Društva je povećan za 1.000.000 hiljada RSD, po osnovu Odluke Skupštine Društva o povećanju osnovnog kapitala izdavanjem IV emisije akcija. Izdato je dodatnih 2.000.000 akcija nominalne vrednosti 500 RSD, tako da na dan finansijskih izveštaja ukupan broj akcija iznosi 4.383.723.

Sedište preduzeća je u Novom Sadu, ulica Primorska br. 90. Matični broj Društvo je 08142289, a poreski identifikacioni broj (PIB) je 102034237.

Osnovna delatnost Društva je prerada i konzervisanje mesa (šifra delatnosti – 1011). Takođe, Društvo je registrovano i za trgovinu na malo, spoljno-trgovinski promet i pružanje usluga u spoljno-trgovinskom prometu.

Na dan 31. decembar 2015. godine prosečan broj zaposlenih po osnovu stanja krajem meseca bio je 815 zaposlenih (na dan 31. decembar 2014. godine – 742 zaposlenih).

Za poslovanje Društva odgovoran je izvršni direktor Slobodan Vasilic.

2. OSNOVE ZA SASTAVLJANJE I PREZENTACIJU FINANSIJSKIH IZVEŠTAJA I RAČUNOVODSTVENI METOD

Finansijski izveštaji Društva uključuju bilans stanja na dan 31. decembra 2015. godine, bilans uspeha, izveštaj o ostalom rezultatu, izveštaj o promenama na kapitalu i izveštaj o tokovima gotovine za godinu koja se završava na taj dan kao i pregled značajnih računovodstvenih politika i procena, te ostale napomene uz finansijske izveštaje.

Na osnovu Zakona o računovodstvu (Službeni glasnik RS br. 62/2013), pravna lica i preduzetnici u Republici Srbiji su u obavezi da vođenje poslovnih knjiga, priznavanje i procenjivanje imovine i obaveza, prihoda i rashoda, sastavljanje, prikazivanje, dostavljanje i obelodanjivanje finansijskih izveštaja vrše u skladu sa zakonskom i profesionalnom regulativom, što za Društvo u skladu sa Zakonom predstavljaju Međunarodni standardi finansijskog izveštavanja („MSFI“), kao i drugi propisi izdati od strane Ministarstva. Zakon i drugi propisi zahtevaju određena prikazivanja i određeni tretman računa i stanja, što ima za posledicu odstupanja od MSFI, usled čega se priloženi finansijski izveštaji ne mogu smatrati finansijskim izveštajima sastavljenim u potpunosti u saglasnosti sa MSFI .

Finansijski izveštaji Društva su prikazani u hiljadama dinara (RSD). Dinar predstavlja zvaničnu izveštajnu valutu u Republici Srbiji, stoga su priloženi finansijski izveštaji sačinjeni sa pretpostavkom da je funkcionalna valuta Društva dinar.

Uporedne podatke predstavljaju finansijski izveštaji Društva na dan i za godinu koja se završila na dan 31. decembar 2014. godine, koji su bili predmet nezavisne revizije.

3. PREGLED ZNAČAJNIH RAČUNOVODSTVENIH POLITIKA

3.1. Osnove za konsolidaciju

Društvo ima učešća u kapitalu u pravnim licima nad kojima vrši kontrolu (zavisna pravna lica) i nad kojima vrši značajan uticaj ili zajedničku kontrolu. Shodno tome, u skladu sa Zakonom o računovodstvu (Službeni glasnik RS br. 62/2013), Društvo posebno priprema i objavljuje konsolidovane finansijske izveštaje.

Međutim ovo su pojedinačni finansijski izveštaji Društva u kojima su navedena učešća u kapitalu priznata po nabavnoj vrednosti umanjenoj za eventualna obezvređenja.

3.2. Preračunavanje sredstava i obaveza u stranim sredstvima plaćanja

Poslovne promene nastale u stranim sredstvima plaćanja preračunate su u dinare po srednjem kursu utvrđenom na međubankarskom tržištu deviza, koji je važio na dan poslovne promene.

Sredstva i obaveze iskazane u stranim sredstvima plaćanja na dan bilansa stanja, preračunati su u dinare po srednjem kursu utvrđenom na međubankarskom tržištu deviza koji je važio na taj dan.

Pozitivne i negativne kursne razlike nastale prilikom poslovnih transakcija u stranim sredstvima plaćanja i prilikom preračuna pozicija bilansa stanja iskazanih u stranim sredstvima plaćanja knjižene su u korist ili na teret bilansa uspeha, kao dobiti ili gubici po osnovu kursnih razlika.

3. PREGLED ZNAČAJNIH RAČUNOVODSTVENIH POLITIKA (nastavak)

3.3. Prihodi i rashodi

Prihodi od prodaje priznaju se kada se rizik i korist povezani sa pravom vlasništva prenose na kupca, a to podrazumeva datum isporuke proizvoda kupcu. Prihodi od usluga se priznaju kada se usluga izvrši.

Prihodi se iskazuju po pravičnoj vrednosti sredstava koja su primljena ili će biti primljena, u neto iznosu nakon umanjenja za date popuste i porez na dodatu vrednost.

Prihodi i rashodi od kamata se knjiže u korist, odnosno na teret obračunskog perioda na koji se odnose.

Sa datumom na koji se knjiže prihodi takođe se knjiže i odgovarajući rashodi (princip uzročnosti prihoda i rashoda).

Troškovi održavanja i opravki osnovnih sredstava se pokrivaju iz prihoda obračunskog perioda u kome nastanu.

3.4. Beneficije za zaposlene

a) Porezi i doprinosi fondovima za socijalnu sigurnost zaposlenih

U skladu sa propisima koji se primenjuju u Republici Srbiji, Društvo je u obavezi da plaća poreze i doprinose poreskim organima i državnim fondovima kojima se obezbeđuje socijalna sigurnost zaposlenih. Ove obaveze uključuju poreze i doprinose za zaposlene na teret poslodavca u iznosima obračunatim po stopama propisanim zakonskim propisima. Društvo je, takođe obavezno da od bruto zarade zaposlenih obustavi doprinose i da ih, u ime zaposlenih, uplati fondovima. Porezi i doprinosi na teret poslodavca i porezi i doprinosi na teret zaposlenog se knjiže na teret rashoda perioda na koji se odnose.

b) Obaveze po osnovu otpremnina

Društvo je na osnovu odredbi Zakona o radu u obavezi da isplati zaposlenima otpremnine, pri prestanku radnog odnosa radi korišćenja prava na penziju, u visini dve prosečne zarade isplaćene u Republici, prema poslednjem objavljenom podatku republičkog organa nadležnog za poslove statistike. U skladu sa zahtevima MRS 19 „Primanja zaposlenih“, vrši se procena naknade zaposlenima po osnovu otpremnina za odlazak u penziju i priznaje kao rezervisanje u bilansu stanja.

3.5. Porezi i doprinosi

3.5.1. Porez na dobit

a) Tekući porez na dobitak

Tekući porez na dobitak predstavlja iznos koji se obračunava i plaća u skladu sa Zakonom o porezu na dobit preduzeća važećim u Republici Srbiji.

Porez na dobitak u visini od 15% se plaća na poresku osnovicu utvrđenu poreskim bilansom. Poreska osnovica prikazana u poreskom bilansu uključuje dobit prikazanu u zvaničnom bilansu uspeha i korekcije definisane poreskim propisima Republike Srbije.

3.5. Porezi i doprinosi (nastavak)

3.5.1. Porez na dobit (nastavak)

a) Tekući porez na dobitak (nastavak)

Zakon o porezu na dobit Republike Srbije ne predviđa da se poreski gubici iz tekućeg perioda mogu koristiti kao osnova za povraćaj poreza plaćenog u prethodnim periodima. Međutim, gubici koji su iskazani u poreskim bilansima do 2009. godine mogu se koristiti za umanjenje poreske osnovice budućih obračunskih perioda u narednih deset godina od dana ostvarivanja prava, a gubici ostvareni i iskazani u poreskom bilansu za 2010. godinu i na dalje mogu se koristiti za umanjenje poreske osnovice budućih obračunskih perioda, ali ne duže od 5 godina.

b) Odloženi porez na dobitak

Odloženi porez na dobitak se obračunava korišćenjem metode utvrđivanja obaveza prema bilansu stanja, za privremene razlike proizašle iz razlike između poreske osnovice sredstava i obaveza u bilansu stanja i njihove knjigovodstvene vrednosti. Važeće poreske stope na datum bilansa stanja se koriste za utvrđivanje razgraničenog iznosa poreza na dobit. Odložene poreske obaveze se priznaju za sve oporezive privremene razlike. Odložena poreska sredstva se priznaju za sve odbitne privremene razlike i efekte prenetog gubitka i poreskih kredita na poreski bilans, koji se mogu prenositi, do stepena do kojeg će verovatno postojati oporeziva dobit od koje se odložena poreska sredstva mogu iskoristiti

Odloženi porez se knjiži na teret ili u korist bilansa uspeha, osim kada se odnosi na pozicije koje se knjiže direktno u korist ili na teret kapitala, i u tom slučaju se odloženi porez takođe raspoređuje u okviru kapitala.

3.5.2. Porezi i doprinosi koji ne zavise od rezultata

Porezi i doprinosi koji ne zavise od rezultata uključuju porez na imovinu i druge poreze i doprinose koji se plaćaju prema raznim republičkim i opštinskim propisima. Ostali porezi i doprinosi priznaju se kao rashod perioda u kome su nastali.

3.6. Nekretnine, postrojenja i oprema

Početno merenje nekretnina, postrojenja i opreme, koji ispunjavaju uslove za priznavanje sredstava, vrši se po nabavnoj vrednosti ili ceni koštanja. Naknadni izdaci za nekretnine, postrojenja i opremu priznaju se kao sredstvo samo kada se tim izdacima poboljšava stanje sredstva iznad njegovog prvobitno procenjenog standardnog učinka. Svi ostali naknadno nastali izdaci priznaju se kao rashod u periodu u kojem su nastali.

Nakon početnog priznavanja, nekretnine (zemljište i građevinski objekti) se iskazuju po revalorizovanom iznosu, koji izražava njihovu poštenu vrednost na dan revalorizacije, umanjenoj za ukupan iznos ispravke vrednosti po osnovu amortizacije i ukupan iznos ispravke vrednosti po osnovu gubitka zbog obezvređenja.

Poštenu vrednost nekretnina čini njihova tržišna vrednost koja se utvrđuje procenom. Revalorizacija se vrši samo kada se poštena vrednost revalorizovanog sredstva znatno razlikuje od njegove iskazane vrednosti.

Dobici ili gubici koji proisteknu iz rashodovanja ili otuđenja priznaju se kao prihod ili rashod u bilansu uspeha.

3. PREGLED ZNAČAJNIH RAČUNOVODSTVENIH POLITIKA (nastavak)

3.7. Amortizacija

Amortizacija nekretnina, postrojenja i opreme obračunava se proporcionalnim metodom, tokom procenjenog veka korisne upotrebe. Korisni vek upotrebe i stope amortizacije za glavne grupe sredstava su sledeće:

	Godine
Građevinski objekti	25-40
Oprema za proizvodnju	8-12
Motorna vozila	6-8
Kompjuteri	4
Ostala oprema	5-7

Amortizacione stope se revidiraju svake godine radi utvrđivanja one amortizacije koja odražava stvarni utrošak ovih sredstava u toku poslovanja na osnovu preostalog veka njihovog korišćenja.

3.8. Biološka sredstva

Biološka sredstva se odmeravaju pri početnom priznavanju i na datum svakog bilansa stanja po fer vrednosti umanjenoj za procenjene troškove prodaje, osim u slučaju ako se fer vrednost, pri početnom priznavanju, ne može pouzdano utvrditi. U tom slučaju biološko sredstvo se odmerava po nabavnoj vrednosti umanjenoj za eventualnu ispravku vrednosti i eventualne kumulirane gubitke po osnovu umanjenja vrednosti.

Dobitak / (gubitak) pri početnom priznavanju biološkog sredstva po fer vrednosti umanjenoj za procenjene troškove prodaje, kao i pri promeni fer vrednosti umanjenoj za procenjene troškove prodaje, uključuje se u ostale prihode ili troškove perioda u kome je nastao.

Poljoprivredni proizvodi ubrani od bioloških sredstava Društva odmeravaju se po fer vrednosti umanjenoj za procenjene troškove prodaje u momentu ubiranja.

Dobitak / (gubitak) iz početnog priznavanja poljoprivrednog proizvoda po fer vrednosti umanjenoj za procenjene troškove prodaje uključuje se u ostale prihode ili troškove perioda u kom je nastao.

3.9. Dugoročni finansijski plasmani

Dugoročni finansijski plasmani obuhvataju učešća u kapitalu poslovnih banaka i drugih pravnih lica iskazani po metodu nabavne vrednosti koja se umanjuje za obezvređenja na osnovu procene rukovodstva radi svođenja na njihovu nadoknadivu vrednost. Pored prethodno navedenog, dugoročni finansijski plasmani uključuju i dugoročna potraživanja po osnovu stanova prodatih po ugovorima, kredita za stambenu izgradnju i udruženih novčanih sredstava za solidarnu stambenu izgradnju. Ova potraživanja su nastala u prethodnim godinama po tada važećim zakonima i propisima. Društvo više ne odobrava ovakve dugoročne pozajmice. Ovi zajmovi se iskazuju po amortizovanoj vrednosti uz zakonom određenu revalorizaciju u toku godine.

3. PREGLED ZNAČAJNIH RAČUNOVODSTVENIH POLITIKA (nastavak)

3.10. Umanjenje vrednosti

Na svaki datum bilansa stanja Društvo preispituje knjigovodstvene iznose svoje imovine da bi utvrdilo postoje li naznake da je došlo do gubitaka usled umanjenja vrednosti navedene imovine. Ako postoje takve naznake, procenjuje se nadoknadivi iznos sredstva da bi se mogao utvrditi eventualni gubitak nastao umanjenjem. Ako nije moguće proceniti nadoknadivi iznos pojedinog sredstva, Društvo procenjuje nadoknadivi iznos jedinice koja generiše novac, a kojoj to sredstvo pripada.

Nadoknadiva vrednost je neto prodajna cena ili vrednost u upotrebi, zavisno od toga koja je viša. Za potrebe procene vrednosti u upotrebi, procenjeni budući novčani tokovi diskontuju se do sadašnje vrednosti primenom diskontne stope pre oporezivanja koja odražava sadašnju tržišnu procenu vremenske vrednosti novca i rizike specifične za to sredstvo.

Ako je procenjen nadoknadivi iznos sredstva (ili jedinice koja generiše novac) manji od knjigovodstvenog iznosa, onda se knjigovodstveni iznos toga sredstva (ili jedinice koja generiše novac) umanjuje do nadoknadivog iznosa. Gubici od umanjenja vrednosti priznaju se odmah kao rashod, osim ako sredstvo nije zemljište ili zgrada koje se ne koristi kao investiciona nekretnina koja je iskazana po revaloriziranom iznosu, u kojem slučaju se gubitak od umanjenja iskazuje kao smanjenje vrednosti nastalo revalorizacijom sredstva.

Kod naknadnog poništenja gubitka od umanjenja vrednosti, knjigovodstveni iznos sredstva (jedinice koja generiše novac) povećava se do revidiranog procenjenog nadoknadivog iznosa toga sredstva, pri čemu veća knjigovodstvena vrednost ne premašuje knjigovodstvenu vrednost koja bi bila utvrđena da u prethodnim godinama nije bilo priznatih gubitaka na tom sredstvu (jedinici koja generiše novac) usled umanjenja vrednosti. Poništenje gubitka od umanjenja vrednosti odmah se priznaje kao prihod, osim ako se predmetno sredstvo ne iskazuje po procenjenoj vrednosti, u kojem slučaju se poništenje gubitka od umanjenja vrednosti iskazuje kao povećanje usled revalorizacije.

Na dan 31. decembra 2015. godine, na osnovu procene rukovodstva Društva, ne postoje indicije da je vrednost nekretnina, postrojenja i opreme obezvređena.

3.11. Zalihe

Zalihe materijala i robe mere se po nabavnoj vrednosti, dok se zalihe materijala koji je proizveden kao sopstveni učinak mere po ceni koštanja, odnosno po neto prodajnoj vrednosti, ako je niža.

Nabavnu vrednost ili cenu koštanja zaliha čine svi troškovi nabavke, troškovi proizvodnje i drugi nastali troškovi neophodni za dovođenje zaliha na njihovo sadašnje mesto i stanje. Troškovi nabavke čine nabavnu cenu, uvozne dažbine i druge poreze, troškove prevoza, manipulativne troškove i druge troškove koji se mogu direktno pripisati sticanju gotovih proizvoda, materijala i usluga. Popusti, rabati i druge slične stavke oduzimaju se pri utvrđivanju troškova nabavke.

3. PREGLED ZNAČAJNIH RAČUNOVODSTVENIH POLITIKA (nastavak)

3.11. Zalihe (nastavak)

Kada se materijal proizvodi kao proizvod sopstvene proizvodnje i dalje koristi u narednoj fazi procesa proizvodnje, njegova procena vrši se u visini troškova proizvodnje tih zaliha, a najviše do neto prodajne vrednosti tih zaliha.

Obračun izlaza zaliha materijala i robe se vrši po metodi prosečne ponderisane cene.

Zalihe nedovršene proizvodnje i gotovih proizvoda nastaju kao rezultat proizvodnog procesa. I mere se po ceni koštanja, odnosno po neto prodajnoj vrednosti, ako je niža. Troškovi proizvodnje zaliha obuhvataju troškove koje su direktno povezani sa jedinicama proizvoda. Oni takođe obuhvataju i sistematsko dodeljivanje fiksnih i promenljivih režijskih troškova, koji nastaju prilikom utroška materijala za proizvodnju gotovih proizvoda.

Zalihe nedovršene proizvodnje i gotovih proizvoda mere se po ceni koštanja, a izlaz zaliha se utvrđuje metodom prosečne ponderisane cene.

3.12. Finansijski instrumenti

Finansijska sredstva i finansijske obaveze se evidentiraju u bilansu stanja Društva, od momenta kada se Društvo ugovornim odredbama vezalo za instrument. Kupovina ili prodaja finansijskih sredstava priznaje se primenom obračuna na datum poravnjanja, odnosno datum kada je sredstvo isporučeno drugoj strani.

Finansijska sredstva prestaju da se priznaju kada Društvo izgubi kontrolu nad ugovorenim pravima nad tim instrumentima, što se dešava kada su prava korišćenja instrumenata realizovana, istekla, napuštena ili ustupljena. Finansijska obaveza prestaje da se priznaje kada je obaveza predviđena ugovorom ispunjena, otkazana ili istekla.

a) Učešća u kapitalu

Učešća u kapitalu banaka i drugih pravnih lica koja se kotiraju na berzi se početno odmeravaju po nabavnoj vrednosti. Naknadno odmeravanje se vrši, na svaki datum bilansa stanja, radi usklađivanja njihove vrednosti sa tržišnom vrednošću.

Dugoročni finansijski plasmani koji obuhvataju učešća u kapitalu povezanih pravnih lica, poslovnih banaka i drugih pravnih lica koja se ne kotiraju na berzi iskazuju se po metodu nabavne vrednosti koja se umanjuje za obezvređenja na osnovu procene rukovodstva radi svođenja na njihovu nadoknadivu vrednost.

b) Potraživanja od kupaca, kratkoročni plasmani i ostala kratkoročna potraživanja

Potraživanja od kupaca, kratkoročni plasmani i ostala kratkoročna potraživanja iskazuju se po nominalnoj vrednosti, umanjenoj za ispravke vrednosti izvršene na osnovu procene njihove naplativosti od strane rukovodstva.

3. PREGLED ZNAČAJNIH RAČUNOVODSTVENIH POLITIKA (nastavak)

3.12. Finansijski instrumenti (nastavak)

c) Gotovina i gotovinski ekvivalenti

Pod gotovinom i gotovinskim ekvivalentima u finansijskim izveštajima Društva iskazuju se gotovina u blagajni i stanja na tekućim računima i ostala novčana sredstva raspoloživa do tri meseca.

d) Finansijske obaveze

Instrumenti finansijskih obaveza su klasifikovani u skladu sa suštinom ugovornih odredbi. Finansijske obaveze se iskazuju po nominalnoj vrednosti, uvećanoj za kamate na osnovu zaključenih ugovora, koja korespondira efektivnoj kamatnoj stopi.

e) Obaveze iz poslovanja

Obaveze prema dobavljačima i ostale obaveze iz poslovanja se procenjuju po vrednosti primljenih sredstava.

3.13. Obelodanjivanje odnosa sa povezanim pravnim licima

Za svrhe ovih finansijskih izveštaja, pravna lica se tretiraju kao povezana ukoliko jedno pravno lice ima mogućnost kontrolisanja drugog pravnog lica ili vrši značajan uticaj na finansijske i poslovne odluke drugog lica u skladu sa odredbama MRS 24: „Obelodanjivanje povezanih strana“.

Povezanim pravnim licima u smislu napred navedenog standarda, Društvo smatra pravna lica u kojima ima učešće u kapitalu, odnosno pravna lica sa učešćem u kapitalu Društva.

Povezana lica mogu ulaziti u transakcije koje nepovezana lica možda ne bi vršila i transakcije sa povezanim licima mogu se obavljati pod drugačijim uslovima i drugačijim iznosima u odnosu na iste transakcije sa nepovezanim pravnim licima.

Društvo pruža usluge povezanim licima i istovremeno je korisnik njihovih usluga. Odnosi između Društva i povezanih lica regulisani su na ugovornoj osnovi i po tržišnim uslovima.

Društvo u priloženim finansijskim izveštajima nije izvršilo obelodanjivanje svih transakcija sa povezanim stranama na način kako to zahteva MRS 24 „Obelodanjivanje povezanih strana“.

3. PREGLED ZNAČAJNIH RAČUNOVODSTVENIH POLITIKA (nastavak)

3.14. Nematerijalna ulaganja

Usvajanje principa definisanih MRS 38 rezultiralo je procenom korisnog veka upotrebe nematerijalnih ulaganja za svako ulaganje pojedinačno i u skladu sa time, u klasifikovanju ulaganja u dve kategorije: ulaganja sa ograničenim ili neograničenim vekom upotrebe. U slučaju ulaganja sa ograničenim vekom upotrebe, ona se amortizuju u toku definisanog veka. Period i metod amortizacije ulaganja sa ograničenim vekom upotrebe predmet su pregleda i usaglašavanja ukoliko se pojave indikacije obezvređivanja ulaganja ili najređe jednom godišnje. Ulaganja sa neograničenim vekom upotrebe se ne amortizuju, budući da nije moguće definisati period u kome se očekuju neto gotovinski prilivi po osnovu njihovog korišćenja. Ulaganja sa neograničenim vekom upotrebe se ispituju na dan svakog bilansa stanja u pogledu njihove vrednosti, kako bi se obezbedilo da ista ne prelazi iznos nadoknadbive vrednosti, bez obzira da li postoje indikatori obezvređivanja.

Nematerijalna ulaganja koja su, prema *MSFI 5 Stalna sredstva namenjena prodaji i poslovanja koja prestaju* klasifikovana kao sredstva namenjena prodaji, na dan bilansa iskazuju se kao obrtna sredstva i procenjuju se po nižoj vrednosti između knjigovodstvene i fer (poštene) vrednosti umanjene za troškove prodaje

4. PREGLED ZNAČAJNIH RAČUNOVODSTVENIH PROCENA

Prezentacija finansijskih izveštaja zahteva od rukovodstva Društva korišćenje najboljih mogućih procena i razumnih pretpostavki, koje imaju efekta na prezentovane vrednosti sredstava i obaveza kao i obelodanjivanje potencijalnih potraživanja i obaveza na dan sastavljanja finansijskih izveštaja, kao i prihoda i rashoda u toku izveštajnog perioda. Ove procene i pretpostavke su zasnovane na informacijama raspoloživim na dan sastavljanja finansijskih izveštaja.

U nastavku su prikazane ključne pretpostavke vezane za budućnost i ostali izvori procenjivanja neizvesnosti na datum bilansa stanja koje predstavljaju značajan rizik, za materijalne korekcije iznosa pozicija bilansa stanja u sledećoj finansijskoj godini.

4.1. Odložena poreska sredstva

Iznos do kog se obračunata odložena poreska sredstva mogu priznati zasniva se na proceni verovatnoće da će postojati buduća oporeziva dobit za koju će moći da se iskoriste odbici po osnovu privremenih razlika i poreskih gubitaka i kredita koji se prenose u naredne godine.

4.2. Amortizacija i stope amortizacije

Obračun amortizacije i stope amortizacije su zasnovane na projektovanom ekonomskom veku opreme i nematerijalnih ulaganja. Jednom godišnje Društvo procenjuje ekonomski vek na osnovu trenutnih predviđanja.

4. PREGLED ZNAČAJNIH RAČUNOVODSTVENIH PROCENA (nastavak)

4.3. Zalihe

Rukovodstvo procenjuje neto nadokandivu vrednost zaliha koristeći najpouzdanije dokaze raspoložive na dan pripreme finansijskih izveštaja. Buduća realizacija ovih zaliha može zavisi od budućih tehnoloških promena ili drugih promena na tržištu koje mogu umanjiti prodajne cene.

4.4. Ispravka vrednosti potraživanja i kratkoročnih plasmana

Društvo vrši obezvređenje sumnjivih potraživanja od kupaca i drugih dužnika na osnovu procenjenih gubitaka koji nastaju, ako dužnici nisu u mogućnosti da izvrše plaćanja. Odluku o direktnom i indirektnom otpisu finansijskih plasmana i potraživanja donosi Odbor direktora. Ovo zahteva procene vezane za buduće ponašanje kupaca i time izazvane buduće naplate. Međutim, značajan deo potraživanja Društva se odnosi na potraživanja od povezanih pravnih lica kod kojih je, na osnovu procena i dosadašnjih iskustava, ukupna sadašnja vrednost potraživanja naplativa.

4.5. Fer vrednost

Poslovna politika Društva je da obelodani informacije o pravičnoj vrednosti aktive i pasive za koju postoje zvanične tržišne informacije i kada se pravična vrednost značajno razlikuje od knjigovodstvene vrednosti. U Republici Srbiji ne postoji dovoljno tržišnog iskustva, kao ni stabilnosti i likvidnosti kod kupovine i prodaje potraživanja i ostale finansijske aktive i pasive, pošto zvanične tržišne informacije nisu u svakom trenutku raspoložive. Stoga, pravičnu vrednost nije moguće pouzdano utvrditi u odsustvu aktivnog tržišta. Rukovodstvo Društva vrši procenu rizika i, u slučajevima kada se oceni da vrednost po kojoj se imovina vodi u poslovnim knjigama neće biti realizovana, vrši ispravku vrednosti. Po mišljenju rukovodstva Društva, iznosi u ovim finansijskim izveštajima odražavaju vrednost koja je, u datim okolnostima, najverodostojnija i najkorisnija za potrebe izveštavanja.

5. NEMATERIJALNA ULAGANJA

Vrednost nematerijalnih ulaganja na dan finansijskih izveštaja je sledeće:

<i>(u 000 RSD)</i>	31.12.2015.	31.12.2014.	31.12.2013.
Koncesije, patenti, licence, robne i uslužne marke	19.427	19.402	17.988
Ispravka vrednosti koncesije, patenti, licence, robne i uslužne marke	(12.927)	(12.888)	(11.613)
Nematerijalna imovina u pripremi	-	13.511	13.511
Ukupno	6.500	20.025	19.886

6. NEKRETNINE, POSTROJENJA I OPREMA

Vrednost nekretnina, postrojenja i opreme na dan finansijskih izveštaja je sledeće:

<i>(u 000 RSD)</i>	31.12.2015.	31.12.2014.	31.12.2013.
Poljoprivredno i ostalo zemljište	1.544.794	1.544.794	1.544.794
Građevinsko zemljište	795.904	795.904	795.904
Građevinski objekti	4.305.611	4.635.711	4.239.022
Ispravka vrednosti građevinski objekti	(2.162.198)	(2.094.835)	(2.032.379)
Postrojenja i oprema	2.814.900	2.224.182	2.014.938
Ispravka vrednosti postrojenja i oprema	(1.499.525)	(1.342.406)	(1.217.783)
Investicione nekretnine	55.514	52.458	52.236
Nekretnine, postrojenja i oprema u pripremi	53.402	17.797	162.313
Ulaganja na tuđim nekretninama, postrojenjima i opremi	3.100	1.304	2.832
Ispravka vrednosti ulaganja na tuđim nekretninama, postrojenjima i opremi	(344)	(1.152)	(1.961)
Avansi za nekretnine, postrojenja i opremu	10.303	24.596	77.234
Ukupno	5.921.261	5.858.353	5.637.150

6. NEKRETNINE, POSTROJENJA I OPREMA (nastavak)

Promene na poziciji nekretnina, postrojenja i opreme u 2014. godini su sledeće:

(u 000 RSD)	Poljoprivredno i ostalo zemljište	Gradjevinsko zemljište	Gradjevinski objekti	Postrojenja i oprema	Investiciona nekretnina	Sredstva u pripremi	Ulaganja na tuđim NPO	Avans za osnovna sredstva	Ukupno
Nabavna vrednosot stanje na 01.01.2014.	2.340.698	-	4.239.022	2.014.938	58.472	156.077	2.832	77.234	8.889.273
Reklasifikacija na gradjevinskom zemljištu	(795.904)	795.904	-	-	-	-	-	-	-
Reklasifikacija izmđu pozicija NPO	-	-	-	-	(6.236)	6.236	-	-	-
Korigovano početno stanje 01.01.2014.	1.544.794	795.904	4.239.022	2.014.938	52.236	162.313	2.832	77.234	8.889.273
Nova nabavka	-	-	-	-	-	486.337	-	166.007	652.344
Rashod i prodaja	-	-	(1.140)	(23.558)	-	-	(1.528)	-	-26.226
Transferi sredstava	-	-	397.829	232.802	222	(630.853)	-	-	-
Zatvaranje avansa	-	-	-	-	-	-	-	(218.645)	-218.645
STANJE NA 31.12.2014.g	1.544.794	795.904	4.635.711	2.224.182	52.458	17.797	1.304	24.596	9.296.746
Stanje na 01.01.2014.	-	-	2.032.379	1.217.783	-	-	1.961	-	3.252.123
Amortizacija	-	-	62.996	142.520	-	-	261	-	205.777
Rashod i prodaja	-	-	(540)	(17.897)	-	-	(1.070)	-	-19.507
STANJE NA 31.12.2014.g	-	-	2.094.835	1.342.406	-	-	1.152	-	3.438.393
Sadašnja vrednost									
31.12.2013	1.544.794	795.904	2.206.643	797.155	52.236	162.313	871	77.234	5.637.150
31.12.2014	1.544.794	795.904	2.540.876	881.776	52.458	17.797	152	24.596	5.858.353



6. NEKRETNINE, POSTROJENJA I OPREMA (nastavak)

Promene na poziciji nekretnina, postrojenja i opreme u 2015. godini su sledeće:

(u 000 RSD)	Poljoprivredno i ostalo zemljište	Građevinsko zemljište	Građevinski objekti	Postrojenja i oprema	Investicione nekretnine	Sredstva u pripremi	Ulaganja na tuđim nekretninama	Avansi za osn. sred.	Ukupno
Nabavna vrednost									
Stanje na 01.01.2015.	1.544.794	795.904	4.635.711	2.224.182	52.458	17.797	1.304	24.596	9.296.746
Novo nabavke	-	-	-	-	-	359.112	-	147.219	506.331
Transfer sa sitnog inventara	-	-	-	32.482	-	-	-	-	32.482
Rashod i prodaja	-	-	(7.766)	(79.454)	(1.904)	-	(1.304)	-	(90.428)
Transferi sredstava - nove nabavke	-	-	26.316	294.091	-	(323.507)	3.100	-	-
Transferi sredstava - reklasifikacija	-	-	(342.918)	343.599	(612)	-	-	-	69
Reklasifikacija na investicione nekretnine	-	-	(5.732)	-	5.572	-	-	-	(160)
Zatvaranje avansa	-	-	-	-	-	-	-	(161.512)	(161.512)
Stanje na 31.12.2015.	1.544.794	795.904	4.305.611	2.814.900	55.514	53.402	3.100	10.303	9.583.528
Ispravka vrednosti									
Stanje na 01.01.2015.	-	-	2.094.835	1.342.406	-	-	1.152	-	3.438.393
Amortizacija (Napomena 33)	-	-	67.523	222.388	-	-	496	-	290.407
Rashod i prodaja	-	-	-	(65.269)	-	-	(1.304)	-	(66.573)
Reklasifikacija na investicione nekretnine	-	-	(160)	-	-	-	-	-	(160)
Stanje na 31.12.2015.	-	-	2.162.198	1.499.525	-	-	344	-	3.662.067
Sadašnja vrednost									
31.12.2014.	1.544.794	795.904	2.540.876	881.776	52.458	17.797	152	24.596	5.858.353
31.12.2015.	1.544.794	795.904	2.143.413	1.315.375	55.514	53.402	2.756	10.303	5.921.461



6. NEKRETNINE, POSTROJENJA I OPREMA (nastavak)

Društvo, po osnovu Ugovora o kreditima zaključenih sa "UniCredit Bank" a.d. Beograd, ima uspostavljene hipoteke na zgradi prehrambene industrije i proizvodnje pića u Primorskoj ulici, broj zgrade od 1 – 37, katastarska parcela 2342, list nepokretnosti 849, KO Novi Sad IV.

Sadašnja vrednost građevinskih objekata koji su založeni po osnovu kredita kod „UniCredit Bank“ ad Beograd na dan bilansa iznosi 1.473.564 hiljada RSD.

Društvo je po osnovu kredita zaključenih sa „UniCredit Bank“ ad Beograd i „Socite General Banka“ ad Beograd založilo opremu čija je sadašnja vrednost na dan bilansa 339.297 hiljada RSD.

7. BIOLOŠKA SREDSTVA

<i>(u 000 RSD)</i>	<u>31.12.2015.</u>	<u>31.12.2014.</u>	<u>31.12.2013.</u>
Višegodišnji zasadi	2.020	2.020	1.589
Ispravka vrednosti višegodišnji zasadi	(505)	(408)	(320)
Osnovno stado	93.556	98.354	75.581
Biološka sredstva u pripremi	20.712	18.707	18.178
Ukupno	<u>115.783</u>	<u>118.673</u>	<u>95.028</u>

Promene na pozicijama bioloških sredstava u toku 2014 godine su sledeće:

<i>(u 000 RSD)</i>	<u>Biološka sredstva u pripremi</u>	<u>Šume i višegodišnji zasadi</u>	<u>Osnovno stado</u>	<u>Ukupno</u>
Nabavna vrednost				
Stanje na 01.01.2014.	18.178	1.589	75.581	95.348
Nove nabavke	-	440	-	440
Rashod i prodaja	-	(9)	-	(9)
Obrt bioloških sredstava - povećanje	167.781	-	84.585	252.366
Obrt bioloških sredstava - smanjenje	(167.252)	-	(61.812)	(229.064)
Stanje 31.12.2014.	<u>18.707</u>	<u>2.020</u>	<u>98.354</u>	<u>119.081</u>
Ispravka vrednosti				
Stanje na 01.01.2014.	-	320	-	320
Amortizacija	-	94	-	94
Rashod i prodaja	-	(6)	-	(6)
Stanje 31.12.2014	<u>-</u>	<u>408</u>	<u>-</u>	<u>408</u>
Sadašnja vrednost				
31.12.2013.	<u>18.178</u>	<u>1.269</u>	<u>75.581</u>	<u>95.028</u>
31.12.2014.	<u>18.707</u>	<u>1.612</u>	<u>98.354</u>	<u>118.673</u>

7. BIOLOŠKA SREDSTVA (nastavak)

Promene na pozicijama bioloških sredstava u toku 2015. godine su sledeće:

<i>(u 000 RSD)</i>	<u>Biološka sredstva u pripremi</u>	<u>Šume i višegodišnji zasadi</u>	<u>Osnovno stado</u>	<u>Ukupno</u>
Nabavna vrednost				
Stanje na 01.01.2015.	18.707	2.020	98.354	119.081
Rashod i prodaja	(6.898)	-	(9.021)	(15.919)
Obrt bioloških sredstava - povećanje	162.627	-	59.161	221.788
Obrt bioloških sredstava - smanjenje	(153.724)	-	(54.938)	(208.662)
Stanje 31.12.2015.	<u>20.712</u>	<u>2.020</u>	<u>93.556</u>	<u>116.288</u>
Ispravka vrednosti				
Stanje na 01.01.2015.	-	408	-	408
Amortizacija	-	97	-	97
Stanje 31.12.2015.	<u>-</u>	<u>505</u>	<u>-</u>	<u>505</u>
Sadašnja vrednost				
31.12.2014.	<u>18.707</u>	<u>1.612</u>	<u>98.354</u>	<u>118.673</u>
31.12.2015.	<u>20.712</u>	<u>1.515</u>	<u>93.556</u>	<u>115.783</u>

8. DUGOROČNI FINANSIJSKI PLASMANI

Struktura dugoročnih finansijskih plasmana na dan 31.12.2015. godine je sledeća:

<i>(u 000 RSD)</i>	<u>31.12.2015.</u>	<u>31.12.2014.</u>	<u>31.12.2013.</u>
Učešća u kapitalu zavisnih pravnih lica	68	68	68
Učešća u kapitalu ostalih pravnih lica i druge hartije od vrednosti raspoložive za prodaju	8.147	8.147	8.146
Ispravka vrednosti učešća u kapitalu ostalih pravnih lica i druge hartije od vrednosti raspoložive za prodaju	(5.992)	(6.286)	(6.045)
Dugoročni plasmani u zemlji	1.692	1.711	1.754
Ukupno	<u>3.915</u>	<u>3.640</u>	<u>3.923</u>

Društvo je vlasnik 100% kapitala zavisnog društva „Neoplanta veterinarska stanica“ d.o.o. Novi Sad.

9. ZALIHE I AVANSI DOBAVLJAČIMA

Struktura zaliha i datih avansa na dan 31.12.2015. godine je sledeća:

<i>(u 000 RSD)</i>	31.12.2015.	31.12.2014.	31.12.2013.
Materijal	376.908	377.396	328.975
Rezervni delovi	61.117	53.601	27.061
Alat i inventar	4.683	5.009	2.607
Ispravka vrednosti materijala, rezervnih delova, alata i inventara	(14.094)	(15.622)	(9.840)
Nedovršena proizvodnja	6.130	5.038	18.266
Gotovi proizvodi u skladištu	540.572	551.314	564.155
Obračun nabavke robe	-	-	-
Roba u magacinu	70.209	73.459	35.102
Roba u prometu na veliko	828	2.269	1.291
Roba u prometu na malo	2.842	13.736	10.941
Plaćeni avansi za materijal, rezervne delove i inventar u zemlji	37.499	56.205	42.645
Plaćeni avansi za materijal, rezervne delove i inventar u inostranstvu	9.669	16.345	9.242
Ispravka vrednosti plaćenih avansa (Napomena 39)	(9.137)	(8.802)	-
Ukupno	1.087.226	1.129.948	1.030.445

10. KRATKOROČNA POTRAŽIVANJA

Struktura kratkoročnih potraživanja na dan 31.12.2015. godine je sledeća:

<i>(u 000 RSD)</i>	<u>31.12.2015.</u>	<u>31.12.2014.</u>	<u>31.12.2013.</u>
Kupci u zemlji - matična i zavisna pravna lica	576.999	662.618	858.482
Kupci u zemlji - ostala povezana lica	1.995	1.411	564
Ispravka vrednosti kupci u zemlji - ostala povezana lica	(895)	(895)	-
Kupci u inostranstvu - ostala povezana lica	158.607	107.509	88.652
Ispravka vrednosti kupci u inostranstvu - ostala povezana lica	-	(3.550)	(3.550)
Kupci u zemlji	898.650	738.000	546.034
Ispravka vrednosti kupci u zemlji	(42.583)	(53.202)	(52.623)
Kupci u inostranstvu	20.889	26.991	35.990
Ispravka vrednosti kupci u inostranstvu	(7.843)	(5.802)	(4.714)
Ostala potraživanja po osnovu prodaje	15.241	21.258	-
IV ostalih potraživanja od prodaje	(314)	(164)	-
Ukupno potraživanja po osnovu prodaje	1.620.746	1.494.174	1.468.835
Potraživanja za kamatu i dividende	-	-	65
Potraživanja od zaposlenih	2.206	6.011	5.436
Potraživanja od državnih organa i organizacija	-	2.980	6.341
Potraživanja za više plaćen porez na dobitak	13.121	2.107	11.024
Potraživanja po osnovu preplaćenih ostalih poreza i doprinosa	255	255	100
Potraživanja za naknade zarada koje se refundiraju	7.018	4.894	3.567
Potraživanja po osnovu naknada šteta	1.814	916	(142)
Ostala kratkoročna potraživanja	5.688	4.452	3.760
Ukupno druga potraživanja	30.102	21.615	30.151
Ukupno potraživanja	1.650.848	1.515.789	1.498.986

10. KRATKOROČNA POTRAŽIVANJA (nastavak)

Promene na ispravci vrednosti su sledeće:

(u 000 RSD)	IV kupci u zemlji - ostala povezana lica	IV kupci u inostranstvu - ostala povezana lica	Ispravka vrednosti kupci u zemlji	Ispravka vrednosti kupci u inostranstvu	IV ostalih potraživanja od prodaje	Ukupno
Stanje na 01.01.2014.	-	3.550	52.623	4.714	-	60.887
Nova rezervisanja (Nap. 39)	895	-	23.768	828	164	25.655
Naplaćena otpisana potraživanja	-	-	(21.501)	-	-	(21.501)
Isknjiženje	-	-	(1.688)	-	-	(1.688)
Kursiranje	-	-	-	260	-	260
Stanje na 31.12.2014.	<u>895</u>	<u>3.550</u>	<u>53.202</u>	<u>5.802</u>	<u>164</u>	<u>63.613</u>
Stanje na 01.01.2015.	895	3.550	53.202	5.802	164	63.613
Nova rezervisanja (Nap. 39)	-	-	5.749	2.010	314	8.073
Naplaćena otpisana potraživanja	-	(3.550)	(16.368)	-	-	(19.918)
Isknjiženje	-	-	-	-	(164)	(164)
Kursiranje	-	-	-	31	-	31
Stanje na 31.12.2015.	<u>895</u>	<u>-</u>	<u>42.583</u>	<u>7.843</u>	<u>314</u>	<u>51.635</u>

11. KRATKOROČNI FINANSIJSKI PLASMANI

Struktura i stanje kratkoročnih finansijskih plasmana je sledeće:

(u 000 RSD)	31.12.2015.	31.12.2014.	31.12.2013.
Ostali kratkoročni finansijski plasmani	1.590	14.220	14.626
Ispravka vrednosti ostalih kratkoročnih finansijskih plasmana	-	(12.605)	(12.605)
Ukupno	<u>1.590</u>	<u>1.615</u>	<u>2.021</u>

12. GOTOVINA I GOTOVINSKI EKVIVALENTI

Stanje gotovine i gotovinskih ekvivalenata je sledeće:

(u 000 RSD)	31.12.2015.	31.12.2014.	31.12.2013.
Hartije od vrednosti - gotovinski ekvivalenti	7.043	2.676	2.088
Tekući (poslovni) računi	14.158	25.728	15.342
Devizni račun	2.392	58.251	8.492
Devizni akreditivi	-	-	7.057
Ostala novčana sredstva	120.000	-	-
Ukupno	<u>143.593</u>	<u>86.655</u>	<u>32.979</u>

13. POREZ NA DODATU VREDNOST

Stanje poreza na dodatu vrednost je sledeće:

<i>(u 000 RSD)</i>	<u>31.12.2015.</u>	<u>31.12.2014.</u>	<u>31.12.2013.</u>
PDV u primljenim fakturama po opštoj stopi (osim plaćenih avansa)	3.344	-	-
PDV u primljenim fakturama po posebnoj stopi (osim plaćenih avansa)	568	-	-
PDV plaćen pri uvozu dobara po opštoj stopi	3.008	-	-
PDV obračunat na usluge inostranih lica	14	-	-
Potraživanja za više PDV	783	15.338	22.321
Ukupno	<u>7.717</u>	<u>15.338</u>	<u>22.321</u>

14. AKTIVNA VREMENSKA RAZGRANIČENJA

Stanje aktivnih vremenskih razgraničenja je sledeće:

<i>(u 000 RSD)</i>	<u>31.12.2015.</u>	<u>31.12.2014.</u>	<u>31.12.2013.</u>
Unapred plaćeni troškovi	3.941	3.225	3.468
PDV izlazni- primljeni avansi	212	-	580
PDV - fakturisani	14.822	-	(28)
Ostala aktivna vremenska razgraničenja	115.270	54.360	40.844
Ukupno	<u>134.245</u>	<u>57.585</u>	<u>44.864</u>

15. KAPITAL

Struktura kapitala je sledeća:

<i>(u 000 RSD)</i>	<u>31.12.2015.</u>	<u>31.12.2014.</u>	<u>31.12.2013.</u>
Osnovni kapital	2.191.862	2.191.862	2.191.862
Rezerve	-	-	53.601
Revalorizacione rezerve po osnovu revalorizacije nematerijalne imovine, nekretnina, postrojenja i opreme	3.049.453	3.046.864	3.051.144
Nerealizovani dobitci i gubici	6.476	7.625	-
Neraspoređeni dobitak ranijih godina	1.178.607	790.072	681.810
Neraspoređeni dobitak tekuće godine	276.500	369.906	54.645
Neto kapital	<u>6.702.898</u>	<u>6.406.329</u>	<u>6.033.062</u>

a) Osnovni kapital Društva je povećan u 2013 godini za 1.000.000 hiljada RSD, po osnovu Odluke Skupštine Društva o povećanju osnovnog kapitala izdavanjem IV emisije akcija. Izdato je dodatnih 2.000.000 akcija nominalne vrednosti 500 RSD, tako da na dan finansijskih izveštaja ukupan broj akcija iznosi 4.383.723.

15. KAPITAL (nastavak)

b) Struktura vlasništva je sledeća:

Rbr.	Akcionar	Broj akcija	% od emisije
1	"Nelt Co" d.o.o. Beograd	3.150.287	71,87%
2	"Neregelia" d.o.o. Podgorica	642.234	14,65%
3	"Neoplanta Zajedno" d.o.o.	591.140	13,48%
4	Damjanović Radoje	31	0,00%
5	Ždrinje Mile	26	0,00%
6	Barundžija Mile	1	0,00%
7	Bugarin Nebojša	1	0,00%
8	Kusmuk Ratko	1	0,00%
9	Lale Milenko	1	0,00%
10	Trišić Marica	1	0,00%
Ukupno		4.383.723	100,00%

16. DUGOROČNA REZERVISANJA

Stanje i struktura dugoročnih rezervisanja je sledeće:

<i>(u 000 RSD)</i>	2015.
Otpremnine	
Stanje na 01.01.	25.039
Aktuarski gubitak/dobitak	1.003
Isplate u toku godine	(1.462)
Trošak tekućeg perioda (Napomena 35)	4.996
Stanje na 31.12.	29.576
Jubilarne nagrade	
Stanje na 01.01.	2.137
Isplate u toku godine	(190)
Trošak tekućeg perioda (Napomena 35)	828
Aktuarski gubitak/dobitak	146
Stanje na 31.12.	2.921
Ukupno dugoročna rezervisanja	32.497

Društvo je izvršilo obračun rezervisanja za zakonske naknade zaposlenih (diskontovani iznos zakonske otpremnine prilikom odlaska u penziju) u skladu sa MRS 19 po obavezi koja je definisana čl. 119 Zakona o radu kao i obračun po osnovu jubilarnih nagrada.

17. DUGOROČNE OBAVEZE

Struktura i stanje dugoročnih obaveza je sledeća:

<i>(u 000 RSD)</i>	<u>31.12.2015.</u>	<u>31.12.2014.</u>	<u>31.12.2013.</u>
Dugoročni krediti i zajmovi u zemlji	495.358	588.336	199.410
Obaveze po osnovu finansijskog lizinga	25.687	41.289	38.643
Ukupno	<u>521.045</u>	<u>629.625</u>	<u>238.053</u>

a) Struktura dugoročnih kredita u zemlji na dan bilansa je sledeća:

<i>(u 000 RSD)</i>	<u>31.12.2015.</u>	<u>31.12.2014.</u>	<u>31.12.2013.</u>
"Societe Generale Bank" a.d. Beograd	-	44.063	236.339
<i>Deo koji dospeva do godinu dana</i>			
<i>(Napomena 18)</i>	-	(44.063)	(194.577)
Dugoročni deo	-	-	41.762
"Unicredit Bank" a.d. Beograd	92.917	164.550	304.876
<i>Deo koji dospeva do godinu dana</i>			
<i>(Napomena 18)</i>	(74.334)	(72.143)	(147.228)
Dugoročni deo	18.583	92.407	157.648
"Unicredit Bank" a.d. Beograd	-	-	36.393
<i>Deo koji dospeva do godinu dana</i>			
<i>(Napomena 18)</i>	-	-	(36.393)
Dugoročni deo	-	-	0
"Unicredit Bank" a.d. Beograd	681.107	616.887	-
<i>Deo koji dospeva do godinu dana</i>			
<i>(Napomena 18)</i>	(204.332)	(120.958)	-
Dugoročni deo	476.775	495.929	-
Ukupno	<u>495.358</u>	<u>588.336</u>	<u>199.410</u>

Dugoročni krediti nominovani su u EUR, sa varijabilnim kamatnim stopama vezanim za 3M EURIBOR i iskorišćeni su za kupovinu opreme u cilju modernizacije proizvodnih kapaciteta.

Kao sredstva obezbeđenja po osnovu dugoročnih kredita Društvo je založilo deo građevinskih objekata i deo opreme. (Napomena 6)

b) Uporedni podaci sadašnjih vrednosti dospeća obaveza po osnovu lizinga, na dan 31. decembra 2015. i 2014. godine su prikazani u narednoj tabeli:

<i>(u 000 RSD)</i>	Sadašnja vrednost minimalnih rata lizinga		Zbir minimalnih rata lizinga	
	<u>31.12.2015.</u>	<u>31.12.2014.</u>	<u>31.12.2015.</u>	<u>31.12.2014.</u>
Dospeva za plaćanje:				
Dospeće do 1 godine	15.882	15.334	17.023	17.017
Dospeće od 2 - 5 godina	25.687	41.289	26.490	43.273
	41.569	56.623	43.513	60.290
Minus budući troškovi finansiranja	-	-	(1.944)	(3.667)
Sadašnja vrednost minimalnih rata finansiranja	41.569	56.623	41.569	56.623

Ugovori o finansijskom lizingu su nominovani u EUR. Ugovorene su varijabilne kamatne stope vezane za EURIBOR 3M odnosno EURIBOR 6M.

18. KRATKOROČNE FINANSIJSKE OBAVEZE

Kratkoročni krediti u zemlji imaju sledeću strukturu:

<i>(u 000 RSD)</i>	<u>31.12.2015.</u>	<u>31.12.2014.</u>	<u>31.12.2013.</u>
Kratkoročni krediti i zajmovi od ostalih povezanih lica	-	-	11
Kratkoročni krediti i zajmovi u zemlji	312	50	424.175
Deo dugoročnih kredita i zajmova koji dospeva do jedne godine	278.666	237.164	378.197
Deo ostalih dugoročnih obaveza koje dospevaju do jedne godine	15.882	15.334	11.122
Ostale kratkoročne finansijske obaveze	16	339	207
Ukupno	<u>294.876</u>	<u>252.887</u>	<u>813.712</u>

Struktura kratkoročnih kredita u zemlji je sledeća:

<i>(u 000 RSD)</i>	<u>31.12.2015.</u>	<u>31.12.2014.</u>	<u>31.12.2013.</u>
"UniCredit Bank" a.d.	278.666	193.101	183.621
"Societe Generale bank" a.d.	-	44.063	194.576
Ukupno kratkoročni krediti u zemlji	<u>278.666</u>	<u>237.164</u>	<u>378.197</u>

19. OBAVEZE IZ POSLOVANJA I PRIMLJENI DEPOZITI I KAUCIJE

Struktura i stanje obaveza iz poslovanja je sledeća:

<i>(u 000 RSD)</i>	<u>31.12.2015.</u>	<u>31.12.2014.</u>	<u>31.12.2013.</u>
Dobavljači - matična i zavisna pravna lica u zemlji	42.908	51.391	13.564
Dobavljači - ostala povezana lica u zemlji	2.771	1.982	1.524
Dobavljači - ostala povezana lica u inost.	14.060	9.012	-
Dobavljači u zemlji	666.859	645.170	507.481
Dobavljači u inostranstvu	278.049	306.028	288.408
	<u>1.004.647</u>	<u>1.013.583</u>	<u>810.977</u>
Primljeni avansi, depoziti i kaucije	54.852	5.287	2.143
Ukupno	<u>1.059.499</u>	<u>1.018.870</u>	<u>813.120</u>

20. OSTALE KRATKOROČNE OBAVEZE

Struktura i stanje ostalih kratkoročnih obaveza je sledeće:

<i>(u 000 RSD)</i>	<u>31.12.2015.</u>	<u>31.12.2014.</u>	<u>31.12.2013.</u>
Ostale obaveze iz specifičnih poslova	26.087	4.009	4.009
Ukupno obaveze iz specifičnih poslova	26.087	4.009	4.009
Obaveze za neto zarade i naknade zarada, osim naknada zarada koje se refundiraju	34.441	31.859	25.320
Obaveze za porez na zarade i naknade zarada na teret zaposlenog	-	-	3.291
Obaveze za doprinose na zarade i naknade zarada na teret zaposlenog	23.665	22.953	8.111
Obaveze za poreze i doprinose na zarade i naknade zarada na teret poslodavca	97	92	7.450
Obaveze za poreze i doprinose na naknade zarada na teret zaposlenog koje se refundiraju	58	-	247
Obaveze za poreze i doprinose na naknade zarada na teret poslodavca koje se refundiraju	-	-	164
Ukupno obaveze po osnovu zarada i naknada zarada	58.261	54.904	44.583
Ob. po osnovu kamata i troškova finansiranja	1.162	406	2.531
Obaveze za dividende	-	15.328	15.328
Obaveze prema zaposlenima	25.709	115	50
Ob. prema fiz. licima za naknade po ugovorima	303	342	7
Obaveze za kratkoročna rezervisanja	-	-	5
Ostale obaveze	9.167	7.039	5.361
Ukupno druge obaveze	36.341	23.230	23.282
Ukupno ostale kratkoročne obaveze	120.689	82.143	71.874

21. OBAVEZE PO OSNOVU POREZA NA DODATU VREDNOST

Struktura i stanje obaveza po osnovu PDV je sledeće:

<i>(u 000 RSD)</i>	<u>31.12.2015.</u>	<u>31.12.2014.</u>	<u>31.12.2013.</u>
Obaveze za porez na dodatu vrednost po osnovu razlike obračunatog poreza na dodatu vrednost i prethodnog poreza	11.182	5.343	6.649
Ukupno	11.182	5.343	6.649

22. PASIVNA VREMENSKA RAZGRANIČENJA

Struktura i stanje pasivnih vremenskih razgraničenja je sledeće:

<i>(u 000 RSD)</i>	<u>31.12.2015.</u>	<u>31.12.2014.</u>	<u>31.12.2013.</u>
Razgraničeni zavisi troškovi nabavke	2.094	3.562	(413)
Razgranicene obaveze za PDV	748	15	(1.298)
Ostala pasivna vremenska razgraničenja	29.298	27.633	24.433
Ukupno	32.140	31.210	22.722

23. VANBILANSNA EVIDENCIJA

Struktura vanbilansne evidencije je sledeća:

(u 000 RSD)	31.12.2015.	31.12.2014.	31.12.2013.
Vanbilansna aktiva			
Roba uzeta u komisijon i konsignaciju	-	5	-
Primljene bankarske garancije I druga jemstva	298.640	240.846	102.080
Ugovoreni neiskorisćeni kredit	70.000	150.000	50.000
Ukupno	368.640	390.851	152.080
Vanbilansna pasiva			
Ob. za robu uzetu u komisijon i konsignaciju	-	5	-
Obaveze dati avali, garancije	298.640	240.846	102.080
Obaveze za neiskorisćeni kredit	70.000	150.000	50.000
Ukupno	368.640	390.851	152.080

a) Struktura garancija je sledeća:

Osnov	Banka garant	U korist	Iznos u 000 RSD	Iznos u EUR
Devizne garancije				
Metalquimia s.a.Girona	"UniCredit Bank Srbija" a.d.	Neoplanta a.d. Novi Sad	3.868	31.800
Neoplanta a.d.	"UniCredit Bank Srbija" a.d.	Merkur vet.ambul.,Sl.brod	18.244	150.000
Neoplanta a.d.	"Raiffeisen bank" a.d.	Jomapeks, Novi Sad	6.081	50.000
Neoplanta a.d.	"Raiffeisen bank" a.d.	Skov A/S, Glyngoere	6.081	50.000
Neoplanta a.d.	"Raiffeisen bank" a.d.	ACO Funki a/s Herning	6.081	50.000
Neoplanta a.d.	"Raiffeisen bank" a.d.	Big Dutchman Vechta	6.081	50.000
Neoplanta a.d.	"Raiffeisen bank" a.d.	Buhler GmbH Beilngries	6.081	50.000
Neoplanta a.d.	"Raiffeisen bank" a.d.	Jyden bur a/s, Vemb	6.081	50.000
Neoplanta a.d.	"Raiffeisen bank" a.d.	TOS do, Zagreb	6.081	50.000
Neoplanta a.d.	"Raiffeisen bank" a.d.	Weihai Gaosai,Wendeng C.	6.081	50.000
Neoplanta a.d.	"Raiffeisen bank" a.d.	Agrokons doo, Mali Idoš	6.081	50.000
Neoplanta a.d.	"Raiffeisen bank" a.d.	Mlinostroj dd, Domžale	6.081	50.000
Neoplanta a.d.	"Raiffeisen bank" a.d.	Skiold a/s, Seby	6.082	50.000
Peruničić Dušan	"Erste bank" a.d.	Neoplanta a.d. Novi Sad	1.825	15.000
Foodline, St.Peterb.	"Junikredit bank" a.o..	Neoplanta a.d. Novi Sad	12.163	100.000
Madi doo Tešanj	"Sparkasse bank" dd BIH	Neoplanta a.d. Novi Sad	6.447	53.000
Dinarske garancije				
TVI DO Beograd	"Hypo Alpe Adria Bank" a.d.	Neoplanta a.d. Novi Sad	2.046	-
Neoplanta a.d.	"UniCredit Bank Srbija" a.d.	Savezna uprava carina	10.000	-
Hipoteka				
New Crvenka	Grujić Dušan, Beograd	Neoplanta a.d. Novi Sd	64.345	-
Akreditivi				
Neoplanta a.d.	"Raiffeisen bank" a.d.	Global Meat Kft, Dunakesi	97.339	800.310
Neoplanta a.d.	"UniCredit Bank Srbija" a.d.	Metalquimia S.A., Girona	15.471	127.200
Ukupno			298.640	

b) Obaveze za neiskorišćeni kredit se odnose na Ugovor o okvirnom kreditu odnosno dozvoljenom minusu na tekućem računu zaključen sa Societe Generale Bank a.d u iznosu od 50.000 hiljada RSD kao i na okvirnu liniju za eskont menica ugovorenu sa Raiffeisen Bank a.d. u iznosu od 20.000 hiljada RSD.

24. PRIHODI OD PRODAJE

Ostvareni prihodi od prodaje roba i usluga su sledeći:

<i>(u 000 RSD)</i>	01.01. - 31.12.2015.	01.01. - 31.12.2014.
<i>Prihodi od prodaje robe</i>		
Prihodi od prodaje robe matičnim i zavisnim pravnim licima na domaćem tržištu	4.339	2.362
Prihodi od prodaje robe ostalim povezanim pravnim licima na domaćem tržištu	-	1
Prihodi od prodaje robe ostalim povezanim pravnim licima na inostranom tržištu	2.578	5.541
Prihodi od prodaje robe na domaćem tržištu	675.031	569.453
Prihodi od prodaje robe na inostranom tržištu	13.131	2.841
Ukupno	695.079	580.198
<i>Prihodi od prodaje proizvoda i usluga</i>		
Prihodi od prodaje proizvoda i usluga matičnim i zavisnim pravnim licima na domaćem tržištu	2.649.634	2.999.305
Prihodi od prodaje proizvoda i usluga ostalim povezanim pravnim licima na domaćem tržištu	812	606
Prihodi od prodaje proizvoda i usluga ostalim povezanim pravnim licima na inostranom tržištu	850.214	853.062
Prihodi od prodaje proizvoda i usluga na domaćem tržištu	3.353.014	2.841.708
Prihodi od prodaje proizvoda i usluga na inostranom tržištu	629.783	1.071.139
Ukupno	7.483.457	7.765.820

25. PRIHODI OD PREMIJA, SUBVENCIJA, DOTACIJA, DONACIJA I SL.

Prihodi od premija, subvencija, dotacija, donacija i slično u iznosu od 114.902 hiljada RSD (u 2014. godini 106.646 hiljada RSD) se odnose na prihode od subvenica koje su dobijene od domaćih i stranih institucija za razvijanje poslovanja.

26. OSTALI POSLOVNI PRIHODI

Struktura ostalih poslovnih prihoda je sledeća:

<i>(u 000 RSD)</i>	01.01. - 31.12.2015.	01.01. - 31.12.2014.
Prihodi od zakupnina	33.270	38.077
Ostali poslovni prihodi	12.251	8.415
Ukupno ostali poslovni prihodi	45.521	46.492

27. NABAVNA VREDNOST PRODATE ROBE

Struktura troškova nabavne vrednosti prodane robe je sledeća:

<i>(u 000 RSD)</i>	01.01. - 31.12.2015.	01.01. - 31.12.2014.
Nabavna vrednost prodane robe	663.038	540.882
Ukupna nabavna vrednost prodane robe	663.038	540.882

28. PRIHODI OD AKTIVIRANJA UČINAKA I ROBE

Struktura prihoda od aktiviranja učinaka i robe je sledeća:

<i>(u 000 RSD)</i>	01.01. - 31.12.2015.	01.01. - 31.12.2014.
Prihodi od aktiviranja ili potrošnje robe za sopstvene potrebe	797	807
Prihodi od aktiviranja ili potrošnje proizvoda za sopstv.potrebe	177.400	179.570
Ukupno prihodi od aktiviranja učinaka i robe	178.197	180.377

Prihodi od aktiviranja ili potrošnje proizvoda za sopstvene potrebe se najvećim delom odnose na obrt bioloških sredstava u pripremi i osnovnog stada.

29. PROMENA VREDNOSTI ZALIHA

Promena vrednosti zaliha u 2015. godini je sledeća:

<i>(u 000 RSD)</i>	01.01. - 31.12.2015.	01.01. - 31.12.2014.
Povećanje vrednosti zaliha nedovršenih i gotovih proizvoda	(81.717)	(80.658)
Smanjenje vrednosti zaliha nedovršenih i gotovih proizvoda	91.902	92.845
Ukupno promena vrednosti zaliha	10.185	12.187

30. TROŠKOVI MATERIJALA

Struktura troškova materijala je sledeća:

<i>(u 000 RSD)</i>	01.01. - 31.12.2015.	01.01. - 31.12.2014.
Troškovi materijala za izradu	5.172.906	5.456.987
Troškovi ostalog materijala (režijskog)	210.873	196.389
Troškovi rezervnih delova	33.296	1.627
Troškovi jednokratnog otpisa alata i inventara	32.950	1.606
Ukupno troškovi materijala	5.450.025	5.656.609

31. TROŠKOVI GORIVA I ENERGIJE

Struktura troškova goriva i energije je sledeća:

<i>(u 000 RSD)</i>	<u>01.01. - 31.12.2015.</u>	<u>01.01. - 31.12.2014.</u>
Troškovi goriva i energije	267.869	255.503
Ukupno troškovi goriva i energije	<u>267.869</u>	<u>255.503</u>

32. TROŠKOVI ZARADA I OSTALI LIČNI RASHODI

Struktura rashoda zarada zaposlenih, pripadajućih poreza i doprinosa je sledeća:

<i>(u 000 RSD)</i>	<u>01.01. - 31.12.2015.</u>	<u>01.01. - 31.12.2014.</u>
Troškovi zarada i naknada zarada (bruto)	589.777	539.919
Troškovi poreza i doprinosa na zarade i naknade zarada na teret poslodavca	107.235	98.071
Troškovi naknada po ugovoru o delu	942	702
Troškovi naknada po autorskim ugovorima	86	-
Troškovi naknada po ugovoru o privremenim i povremenim poslovima	65.686	73.693
Troškovi naknada fizičkim licima po osnovu ostalih ugovora	13.430	8.071
Troškovi naknada direktoru, odnosno članovima organa upravljanja i nadzora	-	-
Ostali lični rashodi i naknade	102.871	76.689
Ukupno	<u>880.027</u>	<u>797.145</u>

33. TROŠKOVI PROIZVODNIH USLUGA

Struktura troškova proizvodnih usluga je sledeća:

<i>(u 000 RSD)</i>	01.01. - 31.12.2015.	01.01. - 31.12.2014.
Troškovi usluga na izradi učinaka	32.873	9.498
Troškovi transportnih usluga	63.317	48.966
Troškovi usluga održavanja	38.410	42.187
Troškovi zakupnina	35.884	22.621
Troškovi sajmovi	-	-
Troškovi reklame i propagande	126.141	182.229
Troškovi istraživanja	0	36
Troškovi ostalih usluga	102.096	126.535
Ukupno	398.721	432.072

34. TROŠKOVI AMORTIZACIJE

Struktura amortizacije na teret rashoda poslovanja su sledeći:

<i>(u 000 RSD)</i>	01.01. - 31.12.2015.	01.01. - 31.12.2014.
Troškovi amortizacije nemater. ulaganja	1.123	1.276
Troškovi amortizacije NPO	290.407	205.777
Troškovi amortizacije višegodišnjih zasada	97	94
Ukupni troškovi amortizacije	291.627	207.147

35. TROŠKOVI REZERVISANJA

Struktura rezervisanja na teret rashoda poslovanja su sledeći:

<i>(u 000 RSD)</i>	01.01. - 31.12.2015.	01.01. - 31.12.2014.
Rezervisanja za nak. i druge beneficije zaposlenih (Nap. 16)	5.824	7.221
Ukupni troškovi rezervisanja	5.824	7.221

36. NEMATERIJALNI TROŠKOVI

Struktura nematerijalnih troškova je sledeća:

<i>(u 000 RSD)</i>	01.01. - 31.12.2015.	01.01. - 31.12.2014.
Troškovi neproizvodnih usluga	82.512	52.308
Troškovi reprezentacije	5.699	5.111
Troškovi premija osiguranja	17.358	17.031
Troškovi platnog prometa	9.437	12.720
Troškovi članarina	110	95
Troškovi poreza	32.658	47.734
Troškovi doprinosa	182	66
Ostali nematerijalni troškovi	19.488	39.602
Ukupno	167.444	174.667

37. FINANSIJSKI PRIHODI I RASHODI

Struktura finansijskih prihoda i rashoda je sledeća:

<i>(u 000 RSD)</i>	01.01. - 31.12.2015.	01.01. - 31.12.2014.
Finansijski prihodi		
Finansijski prihodi od ostalih povezanih lica	1.685	21.306
Ostali finansijski prihodi	610	1.141
Ukupno fin. rashodi od povezanih lica i ostali fin. rashodi	2.295	22.447
Finansijski rashodi		
Prihodi od kamata (od trećih lica)	3.997	4.180
Pozitivne kursne razlike (prema trećim licima)	39.830	44.627
Ph. po osnovu efekata valutne klauzule (prema trećim licima)	33.537	9.763
Ukupno finansijski prihodi	79.659	81.017
Finansijski rashodi		
Fin. rashodi iz odnosa sa matičnim i zavisnim pravnim licima	100	-
Fin. rashodi iz odnosa sa ostalim povezanim pravnim licima	39	12.223
Ostali finansijski rashodi	16	1
Ukupno fin. i rashodi od povezanih lica i ostali fin rashodi	155	12.224
Rashodi kamata (prema trećim licima)	32.319	34.423
Negativne kursne razlike (prema trećim licima)	43.220	117.139
Rashodi po osnovu efekata val. klauzule (prema trećim licima)	39.689	3.121
Ukupno finansijski rashodi	115.383	166.907
Dobitak (gubitak) iz finansiranja	(35.724)	(85.890)

37. FINANSIJSKI PRIHODI I RASHODI (nastavak)

Struktura troškova kamata je sledeća:

<i>(u 000 RSD)</i>	01.01.- 31.12.2015.	01.01.- 31.12.2014.
Trošak zateznih kamata	990	192
Troškovi kamata po kreditima	28.905	30.019
Troškovi kamata po finansijskom lizingu	1.875	1.986
Troškovi kamata po osnovu kašnjenja u plaćanju poreza	43	339
Troškovi kamata po osnovu eskonta menica	506	1.887
Ukupno troškovi kamata	32.319	34.423

38. PRIHODI I RASHODI OD USKLAĐIVANJA VREDNOSTI IMOVINE

Struktura prihoda i rashoda od usklađivanja vrednosti imovine je sledeća:

<i>(u 000 RSD)</i>	01.01. - 31.12.2015.	01.01. - 31.12.2014.
Prihodi od usklađivanja vrednosti dugoročnih finansijskih plasmana i hartija od vrednosti raspoloživih za prodaju	295	-
Prihodi od usklađivanja vrednosti potraživanja i kratkoročnih finansijskih plasmana	19.917	21.501
	20.212	21.501
Obezvredjenje dugoročnih finansijskih plasmana i drugih hartija od vrednosti raspoloživih za prodaju	-	241
Obezvredjenje potraživanja i kratkoročnih finansijskih plasmana	8.682	34.457
	8.682	34.698

Struktura obezvređenja potraživanja i kratkoročnih finansijskih plasmana je sledeća:

<i>(u 000 RSD)</i>	01.01. - 31.12.2015.	01.01. - 31.12.2014.
Obezvređenje potraživanja od ostalih povezanih lica u zemlji	-	895
Obezvređenje potraživanja od kupaca u zemlji	5.749	23.768
Obezvređenje potraživanja od kupaca u inostranstvu	2.010	828
Obezvređenje ostalih potraživanja od prodaje	314	164
Obezvređenje datih avansa dobavljačima	609	8.802
Ukupno	8.682	34.457

39. OSTALI PRIHODI I RASHODI

<i>(u 000 RSD)</i>	01.01. - 31.12.2015.	01.01. - 31.12.2014.
<i>Ostali prihodi</i>		
Dobici od prodaje nematerijalne imovine, nekretnina, postrojenja i opreme	19.742	135
Dobici od prodaje bioloških sredstava	35	-
Dobici od prodaje materijala	2.901	76.531
Viškovi	4.211	7.573
Prihodi od ukidanja dugoročnih i kratkoročnih rezervisanja	-	95
Ostali nepomenuti prihodi	20.468	44.603
Prihodi od usklađivanja vrednosti bioloških sredstava	-	19.807
Prihodi od usklađivanja vrednosti nekretnina, postrojenja i opreme	2.209	978
Prihodi od usklađivanja vrednosti zaliha	14.024	-
	63.590	149.722
<i>Ostali rashodi</i>		
Gubici po osnovu rashodovanja i prodaje nematerijalne imovine, nekretnina, postrojenja i opreme	17.384	671
Gubici po osnovu rashodovanja i prodaje bioloških sredstava	15.919	13.596
Gubici od prodaje materijala	2.352	75.002
Manjkovi	7.148	3.017
Rashodi po osnovu direktnih otpisa potraživanja	1.797	100
Rashodi po osnovu rashodovanja zaliha materijala i robe	90.365	100.721
Ostali nepomenuti rashodi	19.311	16.134
Obezvredenje zaliha materijala i robe	19.062	21.912
	173.338	231.153

40. POREZ NA DOBIT

40.1. Komponente poreza na dobit

Komponente poreza na dobit su sledeće:

<i>(u 000 RSD)</i>	01.01. - 31.12.2015.	01.01. - 31.12.2014.
Poreski rashod perioda	30.339	47.382
Odloženi poreski rashodi i prihodi perioda	(55.174)	(6.468)
Ukupno porez na dobitak	(24.835)	40.914

Usaglašavanje iznosa poreza na dobit u bilansu uspeha i proizvoda dobiti pre oporezivanja i propisane poreske stope

<i>(u 000 RSD)</i>	01.01. - 31.12.2015.
Dobit (gubitak) pre oporezivanja	251.665
Važeća poreska stopa	15%
Očekivani poreski rashod	37.750
Poreski efekti rashoda koji se ne priznaju u poreskom bilansu	7.975
Poreski efekat kapitalnih dobitaka	(443)
Poreski kredit po osnovu ulaganja u osnovna sredstva ostvaren u tekućoj godini	(14.943)
Ukupan poreski rashod perioda	30.339
Odloženi poreski (prihod) / rashod perioda	(55.174)
Efektivna poreska stopa	-9,87%

40.2. Odložene poreske obaveze

Promene odloženih poreskih obaveza su sledeće:

<i>(u 000 RSD)</i>	2015.
Početno stanje	348.758
Smanjenje tokom godine (Napomena 40.1.)	(55.173)
Ukupno odložene poreske obaveze	293.585

41. POVEZANE STRANE

a) Saglasno MRS 24 - *Povezane strane*, povezane strane prema kojima Društvo ima potraživanja na dan izrade bilansa su sledeće:

<i>(u 000 RSD)</i>	<u>31.12.2015.</u>	<u>31.12.2014.</u>	<u>31.12.2013.</u>
<i>Potr. od matičnih i zavisnih pravnih lica</i>			
Nelt Co doo, Dobanovci	575.862	662.354	858.422
Neoplanta veterinarska stanica doo, Čenej	1.137	264	60
Ukupna neto potraživanja	<u>576.999</u>	<u>662.618</u>	<u>858.482</u>
<i>Potr. od ostalih povezanih lica u zemlji</i>			
Neo Atal, Novi Sad	-	95	-
Dunav Film a.d. Beograd	-	-	5
Javna Skladišta a.d. Subotica	170	93	82
Corner Shop doo Dobanovci	556	252	477
Neoplanta - Zajedno, Novi Sad	226	76	-
Banim reklame doo Dobanovci	148	-	-
Ukupna neto potraživanja	<u>1.100</u>	<u>516</u>	<u>564</u>
<i>Potr. od ostalih povezanih lica u inostr.</i>			
Nelt doo Istočno Sarajevo	99.252	64.626	28.918
Neoplanta Krajina, Banja Luka	-	-	-
Neregelia Podgorica	32.808	30.170	26.083
Nelt Angola	6.280	-	-
Nelt Zambia	-	-	2
TD Nelt ST DOOEL, Skoplje	20.267	9.163	30.099
Ukupna neto potraživanja	<u>158.607</u>	<u>103.959</u>	<u>85.102</u>

b) Saglasno MRS 24 - *Povezane strane*, povezane strane prema kojima Društvo ima obaveze na dan izrade bilansa su sledeće:

<i>(u 000 RSD)</i>	<u>31.12.2015.</u>	<u>31.12.2014.</u>	<u>31.12.2013.</u>
<i>Obaveze prema matičnim i zavisnim pravnim licima</i>			
Nelt Co doo, Dobanovci	28.224	37.797	295
Neoplanta veterinarska stanica doo, Čenej	14.684	13.594	13.269
Ukupno	<u>42.908</u>	<u>51.391</u>	<u>13.564</u>
<i>Ob. prema ostalim povezanim licima u zemlji</i>			
Neo Atal, Novi Sad	-	580	264
Neoplanta - Zajedno, Novi Sad	2.000	1.402	1.260
Banim reklame doo Dobanovci	562	-	-
Javna Skladišta a.d. Subotica	209	-	-
Ukupno	<u>2.771</u>	<u>1.982</u>	<u>1.524</u>
<i>Ob. prema ostalim povezanim licima u inostr.</i>			
Neregelia Podgorica	6.936	4.952	-
TD Nelt ST DOOEL, Skoplje	5.593	4.060	-
Nelt doo Istočno Sarajevo	1.531	-	-
Ukupno obaveze prema povezanim stranama	<u>14.060</u>	<u>9.012</u>	<u>-</u>

41. POVEZANE STRANE (nastavak)

c) Saglasno MRS 24 - *Povezane strane*, ostvareni prihodi nastali u transakcijama sa povezanim stranama su sledeći:

<i>(u 000 RSD)</i>	01.01.- 31.12.2015.	01.01.- 31.12.2014.
<i>Prihodi od prodaje robe matičnim i zavisnim pravnim licima na domaćem tržištu</i>		
Nelt Co doo Dobanovci	4.339	2.362
Neoplanta Zajedno	-	1
Ukupno	4.339	2.363
<i>Prihodi od prodaje robe ostalim povezanim pravnim licima na inostranom tržištu</i>		
Nelt doo Istočno Sarajevo	1.187	3.086
Neregelia Podgorica	543	1.622
TD Nelt ST DOOEL, Skoplje	848	833
Ukupno	2.578	5.541
<i>Prihodi od prodaje proizvoda i usluga matičnim i zavisnim pravnim licima na domaćem tržištu</i>		
Corner Shop doo Dobanovci	376	204
Neo Atal, Novi Sad	-	77
Neoplanta veterinarska stanica doo, Čenej	222	311
Neoplanta Zajedno	14	105
Dunav Film a.d. Beograd	13	-
Javna Skladišta a.d. Subotica	275	220
Nelt Co Doo Dobanovci	2.649.412	2.998.994
Banim reklame doo Dobanovci	134	-
Ukupno	2.650.446	2.999.911
<i>Prihodi od prodaje proizvoda i usluga ostalim povezanim pravnim licima na inostranom tržištu</i>		
Nelt doo Istočno Sarajevo	511.717	557.255
Neregelia Podgorica	241.774	233.617
TD Nelt ST DOOEL, Skoplje	90.444	54.840
Nelt Angola	6.279	7.350
Nelt Zambia	0	0
Ukupno	850.214	853.062

42. SUDSKI SPOROVI

Društvo je u 2001. godini tuženo od strane Agencije „Tivoli“ iz Ljubljane. Pored Društva, ovaj tužbeni zahtev usmeren je na još četiri pravna lica, nad kojima su u međuvremenu pokrenuti stečajni postupci ili su trenutno nelikvidna. Sva tužena pravna lica, uključujući i Društvo, su pravni sledbenici AIK „Novi Sad“ Novi Sad. Osnov spora je raskid ugovora o lizingu opreme za navodnjavanje zaključenog u septembru 1990. godine između tužioca i AIK „Novi Sad“. Postupak je u toku, a tužilac je precizirao tužbeni zahtev kojim potražuje na ime preostale vrednosti opreme za navodnjavanje i zakupnine ukupan iznos od 93.361 hiljada RSD sa zakonskom zateznom kamatom od 29.06.2013. godine do datuma isplate. Presudom Privrednog suda u Novom Sadu od 8. maja 2014. godine naloženo je tuženima da tužiocu AGROSTROJ iz Ljubljane-slednik TIVOLI-ja solidarno isplate novčani iznos od 31.279 hiljada RSD sa zakonskom zateznom kamatom od 04.2.2014. pa do isplate i troškovi parničnog postupka u iznosu od 1.295 hiljada RSD. Na navedenu presudu Neoplanta je uložila žalbu i predlog za ispravku presude dana 17.12.2014.god Konačan ishod ovog sudskog spora trenutno ne može biti određen sa sigurnošću i, kao posledica toga, u finansijskim izveštajima Društva nije, u skladu sa MRS 37, priznato rezervisanje po predmetnom osnovu.

43. FINANSIJSKI INSTRUMENTI I CILJEVI UPRAVLJANJA RIZICIMA

44.1. Upravljanje kapitalom

Cilj upravljanja kapitalom je da Društvo zadrži sposobnost da nastavi sa svojim poslovanjem u neograničenom periodu u predvidljivoj budućnosti, kako bi očuvalo optimalnu strukturu kapitala sa ciljem da smanji troškove kapitala, a vlasnicima obezbedi prinos na kapital. Lica koja kontrolišu finansije na nivou Društva ispituju strukturu kapitala na godišnjem nivou.

Pokazatelji zaduženosti Društva sa stanjem na kraju godine bili su sledeći:

<i>(u 000 RSD)</i>	<u>31.12.2015.</u>	<u>31.12.2014.</u>
Zaduženost a)	815.921	882.512
Umanjeno za gotovinu i gotovinske ekvivalente	(143.593)	(86.655)
Neto zaduženost	<u>672.328</u>	<u>795.857</u>
Neto kapital b)	6.702.898	6.406.329
Kapital	<u>6.702.898</u>	<u>6.406.329</u>
Racio ukupnog dugovanja prema kapitalu	<u>0,100</u>	<u>0,124</u>

- a) Zaduzenost se odnosi na dugoročne i kratkoročne finansijske obaveze.
b) Neto kapital uključuje akcijski kapital, rezerve i akumulirani dobitak i gubitak.

44. FINANSIJSKI INSTRUMENTI I CILJEVI UPRAVLJANJA RIZICIMA (nastavak)

44.2. Značajne računovodstvene politike u vezi sa finansijskim instrumentima

Detalji značajnih računovodstvenih politika, kao i kriterijumi i osnove za priznavanje prihoda i rashoda za sve vrste finansijskih sredstava i obaveza obelodanjeni su u Napomeni 3 ovih finansijskih izveštaja.

44.3. Kategorije finansijskih instrumenata

(u 000 RSD)	31.12.2015.	31.12.2014.
Finansijska sredstva:		
Finansijska sredstva koja se drže radi trgovanja		
Učešća u kapitalu ostalih pravnih lica	2.155	1.861
	2.155	1.861
Finansijska sredstva raspoloživa za prodaju		
Učešća u kapitalu zavisnih pravnih lica	68	68
	68	68
Zajmovi i potraživanja		
Ostali dugoročni finansijski plasmani	1.692	1.711
Potraživanja	1.620.746	1.494.174
Kratkoročni finansijski plasmani	1.590	1.615
Gotovinski ekvivalenti i gotovina	143.593	86.655
	1.767.621	1.584.155
Ukupno finansijska sredstva	1.769.844	1.586.084
Finansijske obaveze:		
Finansijske obaveze po amortizovanoj vrednosti		
Dugoročni krediti u zemlji	774.024	825.500
Obaveze po osnovu finansijskog lizinga	41.569	56.623
Kratkoročni krediti u zemlji	312	50
Ostale kratkoročne finansijske obaveze	16	339
Obaveze iz poslovanja	1.004.647	1.013.583
Ostale obaveze	27.249	19.743
	1.847.817	1.915.838

Osnovni finansijski instrumenti Društva su gotovina i gotovinski ekvivalenti, potraživanja, kratkoročni finansijski plasmani koji nastaju direktno iz poslovanja Društva, kao i dugoročne i kratkoročne obaveze po kreditima i obaveze prema dobavljačima čija je osnovna namena finansiranje tekućeg poslovanja Društva. U normalnim uslovima poslovanja Društvo je izloženo niže navedenim rizicima.

44.4. Ciljevi upravljanja finansijskim rizicima

Finansijski rizici uključuju tržišni rizik (devizni i kamatni), kreditni rizik i rizik likvidnosti. Finansijski rizici se sagledavaju na vremenskoj osnovi i prevashodno se izbegavaju smanjenjem izloženosti Društva ovim rizicima. Društvo ne koristi nikakve finansijske instrumente kako bi izbeglo uticaj finansijskih rizika na poslovanje iz razloga što takvi instrumenti nisu u širokoj upotrebi, niti postoji organizovano tržište takvih instrumenata u Republici Srbiji.

44. FINANSIJSKI INSTRUMENTI I CILJEVI UPRAVLJANJA RIZICIMA (nastavak)

44.5. Tržišni rizik

U svom poslovanju Društvo je izloženo finansijskim rizicima od promena kurseva stranih valuta i promena kamatnih stopa. Izloženost tržišnom riziku se sagledava preko analize senzitivnosti. Nije bilo značajnijih promena u izloženosti Društva tržišnom riziku, niti u načinu na koji Društvo upravlja ili meri taj rizik.

a) Devizni rizik

Društvo je izloženo deviznom riziku prvenstveno preko gotovine i gotovinskih ekvivalenata, potraživanja od kupaca, dugoročnih kredita i obaveza prema dobavljačima koji su denominovani u stranoj valuti. Društvo ne koristi posebne finansijske instrumente kao zaštitu od rizika, obzirom da u Republici Srbiji takvi instrumenti nisu uobičajeni.

Stabilnost ekonomskog okruženja u kojem Društvo posluje, u velikoj meri zavisi od mera vlade u privredi, uključujući i uspostavljanje odgovarajućeg pravnog i zakonodavnog okvira.

Izloženost Društva deviznom riziku po osnovu finansijskih sredstava i obaveza analiziramo po knjigovodstvenoj vrednosti na sledeći način:

(u 000 RSD)	31.12.2015.				31.12.2014.		
	RSD	EUR	USD	GBP	RSD	EUR	GBP
Finansijska sredstva	1.470.294	169.300	6.331	4	1.399.045	183.395	4
Finansijske obaveze	(740.114)	(292.109)	-	-	(718.675)	(315.040)	-
Kratkoročna izloženost	730.180	(122.809)	6.331	4	680.370	(131.645)	4
Finansijska sredstva	3.915	-	-	-	3.640	-	-
Finansijske obaveze	-	(815.593)	-	-	-	(882.123)	-
Dugoročna izloženost	3.915	(815.593)	-	-	3.640	(882.123)	-

Društvo je osetljivo na promene deviznog kursa evra (EUR), američkog dolara (USD), ruske rublje (RUB) i britanske funte (GBP). Sledeća tabela predstavlja detalje analize osetljivosti Društva na porast i smanjenje od 10% kursa dinara u odnosu na datu stranu valutu. Stopa osetljivosti od 10% se koristi pri internom prikazivanju deviznog rizika i predstavlja procenu rukovodstva razumno očekivanih promena u kursovima stranih valuta. Analiza osetljivosti uključuje samo nenamirena potraživanja i obaveze iskazane u stranoj valuti i usklađuje njihovo prevođenje na kraju perioda za promenu od 10% u kursovima stranih valuta.

Pozitivan broj iz tabele ukazuje na povećanje rezultata tekućeg perioda u slučajevima kada Dinar devalvira u odnosu na valutu o kojoj se radi. U slučaju devalvacije dinara od 10% u odnosu na datu stranu valutu, uticaj na rezultat tekućeg perioda bio bi suprotan onom iskazanom u prethodnom slučaju.

44. FINANSIJSKI INSTRUMENTI I CILJEVI UPRAVLJANJA RIZICIMA (nastavak)

44.5. Tržišni rizik (nastavak)

a) Devizni rizik (nastavak)

(u 000 RSD)	31.12.2015.				31.12.2014.			
	Kof. osetljivosti 10%		Kof. osetljivosti -10%		Kof. osetljivosti 10%		Kof. osetljivosti -10%	
	EUR	USD	EUR	GBP	EUR	GBP		
Neto dobitak perioda	(93.840)	93.840	633	(633)	(101.377)	101.377	-	-
Neto kapital	(93.840)	93.840	633	(633)	(101.377)	101.377	-	-

b) Rizik od promene kamatnih stopa

Društvo je izloženo riziku od promene kamatnih stopa na sredstva i obaveze kod kojih je kamatna stopa varijabilna. Ovaj rizik zavisi od finansijskog tržišta, a Društvo nema na raspolaganju instrumente kojim bi ublažilo njegov uticaj.

Knjigovodstvena vrednost finansijskih sredstava i obaveza na kraju posmatranog perioda data je u sledećem pregledu:

(u 000 RSD)	31.12.2015.	31.12.2014.
Finansijska sredstva:		
Nekamatnosna		
Učešća u kapitalu ostalih i zavisnih pravnih lica	2.223	1.929
Ostali dugoročni finansijski plasmani	1.692	1.711
Potraživanja	1.620.746	1.494.174
Gotovina i gotovinski ekvivalenti	143.593	86.655
	1.768.254	1.584.469
Sa fiksnom kamatnom stopom		
Gotovina i gotovinski ekvivalenti	1.590	1.615
	1.590	1.615
	1.769.844	1.586.084
Finansijske obaveze:		
Nekamatnosne		
Obaveze iz poslovanja	1.004.647	1.013.583
Ostale obaveze	27.249	19.743
Ostale kratkoročne finansijske obaveze	16	339
	1.031.912	1.033.665
Sa varijabilnom kamatnom stopom		
Dugoročni krediti u zemlji	774.024	825.500
Obaveze po osnovu finansijskog lizinga	41.569	56.623
Kratkoročni krediti u zemlji	312	50
	815.905	882.173
	1.847.817	1.915.838

44. FINANSIJSKI INSTRUMENTI I CILJEVI UPRAVLJANJA RIZICIMA (nastavak)

44.5. Tržišni rizik (nastavak)

Analize osjetljivosti prikazane u narednoj tabeli su uspostavljene na osnovu izloženosti promjenama kamatnih stopa za nederivativne instrumente na datum bilansa stanja. Za obaveze sa varijabilnom stopom, analiza je sastavljena pod pretpostavkom da je preostali iznos sredstava i obaveza na datum bilansa stanja bio nepromenjen u toku cele godine. Povećanje ili smanjenje od 1% predstavlja, od strane rukovodstva, procenu realno moguće promene u kamatnim stopama.

Da je kamatna stopa 1% viša/niža, a sve ostale varijable ostanu nepromenjene, uticaj na neto dobitak perioda, odnosno na neto stanje kapitala Društva za godinu koja se završila na 31. decembar 2015. odnosno 2014. godine, bi bila u iznosima prikazanim u narednoj tabeli:

(u 000 RSD)	Koef. osjetljivosti 1,00% -1,00%		Koef. osjetljivosti 1,00% -1,00%	
	31.12.2015.		31.12.2014.	
Neto dobitak	(8.159)	8.159	(8.822)	8.822
Neto kapital	(8.159)	8.159	(8.822)	8.822

Ovakva situacija se pripisuje izloženosti Društva koja je zasnovana na varijabilnim kamatnim stopama koje se obračunavaju na obaveze po kreditima i lizinima.

44.6. Kreditni rizik

a) Upravljanje potraživanjima od kupaca

Društvo je izloženo kreditnom riziku koji predstavlja rizik da dužnici neće biti u mogućnosti da dugovanja prema Društvu izmire u potpunosti i na vreme, što bi imalo za rezultat finansijski gubitak za Društvo. Izloženost Društva ovom riziku ograničena je na iznos potraživanja od kupaca na dan bilansa. Potraživanja od kupaca u značajnom delu odnose se na povezana pravna lica.

Struktura potraživanja od kupaca na dan 31. decembra 2015. godine i 31. Decembra 2014 godine prikazana je u tabeli koja sledi:

(u 000 RSD)	31.12.2014.		
	Bruto izloženost	Ispravka vrednosti	Neto izloženost
Nedospela potraživanja od kupaca	1.056.247	(3.550)	1.052.697
Dospela, ispravljena potraživanja od kupaca	63.613	(63.613)	-
Dospela, neispravljena potraživanja od kupaca	441.477	-	441.477
	1.561.337	(67.163)	1.494.174
(u 000 RSD)	31.12.2015.		
	Bruto izloženost	Ispravka vrednosti	Neto izloženost
Nedospela potraživanja od kupaca	1.108.377	-	1.108.377
Dospela, ispravljena potraživanja od kupaca	51.635	(51.635)	-
Dospela, neispravljena potraživanja od kupaca	512.369	-	512.369
	1.672.381	(51.635)	1.620.746

44. FINANSIJSKI INSTRUMENTI I CILJEVI UPRAVLJANJA RIZICIMA (nastavak)

44.6. Kreditni rizik (nastavak)

a) Upravljanje potraživanjima od kupaca (nastavak)

Nedospela potraživanja od kupaca

Nedospela potraživanja iskazana na dan 31. decembra 2015. godine u iznosu od 1.108.377 hiljada RSD se odnose na potraživanja od kupaca po osnovu prodaje mesa i mesnih prerađevina. Ova potraživanja dospevaju uglavnom u roku od 30 do 60 dana nakon datuma fakture za prodaju gotovih proizvoda, sve u zavisnosti od ugovorenih rokova plaćanja.

Dospela potraživanja od kupaca

Društvo je u prethodnim periodima obezvređilo potraživanja od kupaca za dospela potraživanja u iznosu od 51.635 hiljada RSD, za koja je Društvo utvrdilo da je došlo do promene u kreditnoj sposobnosti komitenata i da potraživanja u navedenim iznosima neće biti naplaćena.

Društvo nije obezvređilo dospela potraživanja iskazana na dan 31. decembra 2015. godine u iznosu od 512.369 hiljada RSD obzirom da nije utvrđena promena u kreditnoj sposobnosti komitenata, te da rukovodstvo Društva smatra da će ukupna sadašnja vrednost ovih potraživanja biti naplaćena. Neispravljena potraživanja od kupaca se najvećim delom odnose na potraživanja od kupaca prema kojima Društvo ima i obaveze iz poslovanja, kao i potraživanja od povezanih strana i drugih pravnih lica za koja postoji procena rukovodstva da su naplativa.

Starosna struktura dospelih, neispravljenih potraživanja predstavljena je u sledećoj tabeli:

<i>(u 000 RSD)</i>	<u>31.12.2015.</u>	<u>31.12.2014.</u>
Manje od 30 dana	357.776	279.769
31 - 90 dana	102.008	132.340
91 - 180 dana	7.076	11.512
181 - 365 dana	31.381	9.185
Preko 365 dana	14.128	8.671
Ukupno	<u>512.369</u>	<u>441.477</u>

b) Upravljanje obavezama prema dobavljačima

Obaveze prema dobavljačima na dan 31. decembar 2015. godine iskazane su u iznosu od 1.004.647 hiljada RSD (31. decembra 2014. godine: 1.013.583 hiljada RSD). Dobavljači ne zaračunavaju zateznu kamatu na dospele obaveze, pri čemu Društvo dospele obaveze prema dobavljačima, saglasno politici upravljanja finansijskim rizicima, izmiruje u ugovorenom roku. Prosečno vreme izmirenja obaveza prema dobavljačima u toku 2015. godine iznosi 50 dana (u toku 2014. godine 48 dana).

44. FINANSIJSKI INSTRUMENTI I CILJEVI UPRAVLJANJA RIZICIMA (nastavak)

44.7. Rizik likvidnosti

Konačna odgovornost za upravljanje rizikom likvidnosti je na rukovodstvu Društva, koje je uspostavilo odgovarajući sistem upravljanja za potrebe kratkoročnog, srednjoročnog i dugoročnog finansiranja Društva kao i upravljanjem likvidnošću. Društvo upravlja rizikom likvidnosti održavajući odgovarajuće novčane rezerve kontinuiranim praćenjem planiranog i stvarnog novčanog toka, kao i održavanjem adekvatnog odnosa dospeća finansijskih sredstava i obaveza.

Sledeće tabele prikazuju detalje preostalih ugovorenih dospeća finansijskih sredstava i finansijskih obaveza. Prikazani iznosi zasnovani su na nediskontovanim tokovima gotovine nastalim na osnovu finansijskih sredstava, odnosno finansijskih obaveza na osnovu najranijeg datuma na koji će Društvo biti u mogućnosti da potraživanja naplati i obaveze namiri.

Dospeća finansijskih sredstava i obaveza na dan 31. decembar 2015. i 2014. godine su:

(u 000 RSD)

	31.12.2014.					Ukupno
	Kratkoročno dospeće			Dugoročno dospeće		
	do 1 meseca	1 do 3 meseca	3 do 12 meseci	1 do 5 godina	preko 5 godina	
Dospeća finansijskih sredstava:						
Nekamatnosna sredstva	1.175.051	407.393	-	-	3.640	1.586.084
	1.175.051	407.393	-	-	3.640	1.586.084
Dospeća finansijskih obaveza:						
Nekamatnosne obaveze	1.033.665	-	-	-	-	1.033.665
Obaveze sa varijabilnom kamatnom stopom	18.003	29.301	205.191	629.678	-	882.173
	1.051.668	29.301	205.191	629.678	-	1.915.838
Neto efekat dospeća	123.383	378.092	(205.191)	(629.678)	3.640	(329.754)

(u 000 RSD)

	31.12.2015.					Ukupno
	Kratkoročno dospeće			Dugoročno dospeće		
	do 1 meseca	1 do 3 meseca	3 do 12 meseci	1 do 5 godina	preko 5 godina	
Dospeća finansijskih sredstava:						
Nekamatnosna sredstva	1.236.887	407.451	-	-	3.915	1.648.253
Sredstva sa varijabilnom kamatnom stopom	121.591	-	-	-	-	121.591
	1.358.478	407.451	-	-	3.915	1.769.844
Dospeća finansijskih obaveza:						
Nekamatnosne obaveze	753.991	278.232	-	-	-	1.032.223
Obaveze sa varijabilnom kamatnom stopom	18.334	55.273	220.942	248.602	272.443	815.593
	772.325	333.505	220.942	248.602	272.443	1.847.817
Neto efekat dospeća	586.153	73.946	(220.942)	(248.602)	(268.528)	(77.973)

44. FINANSIJSKI INSTRUMENTI I CILJEVI UPRAVLJANJA RIZICIMA (nastavak)

44.8. Fer vrednost finansijskih instrumenata

Sledeća tabela predstavlja sadašnju vrednost finansijskih sredstava i finansijskih obaveza i njihovu fer vrednost na dan 31. decembra 2015. godine i 31. decembra 2014. godine.

(u 000 RSD)	31.12.2015.		31.12.2014.	
	Knjigovodstvena vrednost	Fer vrednost	Knjigovodstvena vrednost	Fer vrednost
Finansijska sredstva:				
Akcije domaćih preduzeća	2.155	2.155	1.861	1.861
Učešća u kapitalu zavisnih pravnih lica	68	68	68	68
Dugoročni finansijski plasmani u zemlji	1.692	1.692	1.711	1.711
Potraživanja	1.620.746	1.620.746	1.494.174	1.494.174
Kratkoročni finansijski plasmani	1.590	1.590	1.615	1.615
Gotovinski ekvivalenti i gotovina	143.593	143.593	86.655	86.655
	1.769.844	1.769.844	1.586.084	1.586.084
Finansijske obaveze:				
Dugoročni krediti u zemlji	774.024	774.024	825.500	825.500
Obaveze po osnovu finansijskog lizinga	41.569	41.569	56.623	56.623
Kratkoročni krediti u zemlji	312	312	50	50
Ostale kratkoročne finansijske obaveze	16	16	339	339
Obaveze iz poslovanja	1.004.647	1.004.647	1.013.583	1.013.583
Ostale obaveze	27.249	27.249	19.743	19.743
	1.847.817	1.847.817	1.915.838	1.915.838

Pretpostavke za procenu trenutne fer vrednosti finansijskih instrumenata

Obzirom na činjenicu da ne postoji dovoljno tržišno iskustvo, stabilnost i likvidnost u kupovini i prodaji finansijskih sredstava i obaveza, kao i obzirom na činjenicu da ne postoje dostupne tržišne informacije koje bi se mogle koristiti za potrebe obelodanjivanja fer vrednosti finansijskih sredstava i obaveza, korišćen je metod diskontovanja novčanih tokova. Pri korišćenju ove metode vrednovanja, koriste se kamatne stope za finansijske instrumente sa sličnim karakteristikama, sa ciljem da se dobije relevantna procena tržišne vrednosti finansijskih instrumenata na dan bilansa.

Pretpostavke korišćene za procenu tekuće fer vrednosti su i da knjigovodstvena vrednost kratkoročnih potraživanja od kupaca i obaveza prema dobavljačima aproksimira njihovoj fer vrednosti zbog toga što dospevaju za plaćanje/naplatu u relativno kratkom periodu.

45. KLJUČNI POKAZATELJI USPEŠNOSTI POSLOVANJA

Rukovodstvo Društva kao ključni pokazatelj uspešnosti poslovanja (Key performance indicator) posmatra dobitak pre finansijskog rezultata, poreza na dobit i amortizacije (EBITDA – Earnings Before Interest, Taxes, Depreciation and Amortization).

U tabeli niže prikazano je ostvarenje navedenog pokazatelja poslovanja Društva za godinu koja je završena 31. decembra 2015. godine:

RB	OPIS	U 000 RSD	U 000 EUR
1	Prihodi od prodaje	8.178.535	67.734
2	Razlika vrednosti zaliha	(10.185)	(84)
3	Ostali poslovni prihodi	223.656	1.852
I	Poslovni Prihodi	8.392.006	69.502
4	Troškovi materijala	(5.885.218)	(48.741)
5	Trošak energije	(267.869)	(2.218)
6	Troškovi zarada	(854.409)	(7.076)
7	Troškovi marketinga	(126.140)	(1.045)
8	Ostali poslovni rashodi	(632.589)	(5.239)
II	EBITDA	625.781	5.183
9	Troškovi amortizacije i rezervisanja	(297.451)	(2.463)
III	EBIT (Poslovni rezultat)	328.330	2.719
10	Neto kamate	(28.322)	(235)
11	Neto kursne razlike	(7.402)	(61)
IV	Finansijski rezultat	(35.724)	(296)
V	Ostali rezultat	(40.942)	(339)
12	Poreski rashod perioda i odloženi porez	24.835	206
VI	Neto rezultat	276.499	2.290
VII	EBITDA Marža (%)	0,07	0,07

46. PORESKI RIZICI

Poreski zakoni Republike Srbije se često različito tumače i predmet su čestih izmena. Tumačenje poreskih zakona od strane poreskih vlasti u odnosu na transakcije i aktivnosti Društva mogu se razlikovati od tumačenja rukovodstva. Kao rezultat iznetog, transakcije mogu biti osporene od strane poreskih vlasti i Društvu može biti određen dodatni iznos poreza, kazni i kamata. Period zastarelosti poreske obaveze je pet godina. To praktično znači da poreske vlasti imaju prava da odrede plaćanje neizmirenih obaveza u roku od pet godina od kada je obaveza nastala.

47. ZARADA PO AKCIJI

	<u>01.01. - 31.12.2015.</u>	<u>01.01. - 31.12.2014.</u>
Neto dobitak u RSD	276.500.422,08	369.906.383,38
Prosečan ponderisani broj akcija u toku godine	4.383.723	4.383.723
Osnovna zarada po akciji u RSD	<u>63,07</u>	<u>84,38</u>

Društvo nema obaveze ili izdate opcije po kojima bi mogle da budu emitovane nove akcije. Usled toga umanjena (razvodnjena) zarada po akciji je ista kao i osnovna zarada po akciji.

48. DOGAĐAJI NAKON IZVEŠTAJNOG PERIODA

Saglasno MRS 10 - *Događaji nakon izveštajnog perioda*, nismo utvrdili postojanje događaja koji mogu da utiču ili utiču na istinitost i objektivnost finansijskih izveštaja za godinu koja se završila na dan 31. decembra 2015. godine.

49. DEVIZNI KURSEVI

Srednji kursevi za devize, utvrđeni na međubankarskom tržištu deviza, primenjeni za preračun deviznih pozicija bilansa stanja u dinare, za pojedine glavne valute su bili sledeći:


<i>(u RSD)</i>	<u>31.12.2015.</u>	<u>31.12.2014.</u>
EUR	121,6261	120,9583
USD	111,2468	99,4641
GBP	164,9391	154,8365

50. AUTORIZACIJA FINANSIJSKIH IZVEŠTAJA

Priloženi finansijski izveštaji su odobreni od strane rukovodstva Društva dana 30. aprila 2016. godine a biće dostavljeni na konačno usvajanje skupštini akcionara na sednici čije održavanje planirano u toku meseca juna 2016. godine.


Milan Karaklić
Finansijski direktor




Slobodan Vasilic
Izvršni direktor

NEOPLANTA A.D. NOVI SAD
FINANSIJSKI IZVEŠTAJI
ZA PERIOD 1.1. – 31.12.2015. I
IZVEŠTAJ NEZAVISNOG REVIZORA

Neoplanta A.D. Novi Sad

Finansijski izveštaji za period 1.1. – 31.12.2015.

SADRŽAJ

	Strana
Izveštaj nezavisnog revizora	1 – 2
Bilans stanja	
Bilans uspeha	
Izveštaj o ostalom rezultatu	
Izveštaj o promenama na kapitalu	
Izveštaj o tokovima gotovine	
Napomene uz finansijske izveštaje	
Prilozi	
Pismo o prezentaciji	
Potvrda o nezavisnosti	
Potvrda o vrsti i vrednosti konsultantskih usluga koje nisu zabranjene	



Grant Thornton

An instinct for growth™

Grant Thornton Revizit d.o.o.
Knežinje Zorke 2/IV
11000 Beograd
Srbija

T +381 11 404 95 60
F +381 11 404 95 61
E office@gt.co.rs
www.gt.co.rs

IZVEŠTAJ NEZAVISNOG REVIZORA

AKCIONARIMA DRUŠTVA NEOPLANTA A.D. NOVI SAD

Izvršili smo reviziju priloženih finansijskih izveštaja Neoplanta ad Novi Sad (u daljem tekstu Društvo), koji obuhvataju bilans stanja na dan 31. decembra 2015. godine i odgovarajući bilans uspeha, izveštaj o ostalom rezultatu, izveštaj o promenama na kapitalu i izveštaj o tokovima gotovine za godinu koja se završava na taj dan, kao i pregled značajnih računovodstvenih politika i napomene uz finansijske izveštaje.

Odgovornost rukovodstva za finansijske izveštaje

Rukovodstvo je odgovorno za sastavljanje ovih finansijskih izveštaja u skladu sa računovodstvenim propisima Republike Srbije, kao i za interne kontrole koje smatra neophodnim za sastavljanje finansijskih izveštaja koji ne sadrže pogrešne informacije od materijalnog značaja, nastale usled kriminalne radnje ili greške.

Odgovornost revizora

Naša odgovornost je da izrazimo mišljenje o finansijskim izveštajima na osnovu revizije. Reviziju smo izvršili u skladu sa Međunarodnim standardima revizije. Ovi standardi nalažu usaglašenost sa etičkim principima i da reviziju planiramo i izvršimo na način koji omogućava da se u razumnoj meri uverimo da finansijski izveštaji ne sadrže materijalno značajne pogrešne informacije.

Revizija uključuje sprovođenje postupaka u cilju pribavljanja revizijskih dokaza o iznosima i obelodanjivanjima datim u finansijskim izveštajima. Izbor postupaka zasnovan je na revizorskom prosuđivanju, uključujući procenu rizika materijalno značajnih pogrešnih iskaza u finansijskim izveštajima, nastalim usled kriminalne radnje ili greške. Prilikom procene ovih rizika, revizor razmatra interne kontrole koje su relevantne za pripremu finansijskih izveštaja, u cilju osmišljavanja revizijskih postupaka koji su odgovarajući u datim okolnostima, ali ne u cilju izražavanja mišljenja o efikasnosti internih kontrola pravnog lica. Revizija, takođe, uključuje ocenu primenjenih računovodstvenih politika i značajnih procena izvršenih od strane rukovodstva, kao i ocenu opšte prezentacije finansijskih izveštaja.

Smatramo da su pribavljeni revizorski dokazi dovoljni i odgovarajući i da obezbeđuju razumnu osnovu za izražavanje našeg mišljenja.



Grant Thornton

An instinct for growth

IZVEŠTAJ NEZAVISNOG REVIZORA (nastavak)

Mišljenje

Po našem mišljenju, finansijski izveštaji Društva za godinu koja se završila na dan 31. decembar 2015. godine, su sastavljeni, po svim materijalno značajnim pitanjima, u skladu sa računovodstvenim propisima Republike Srbije.

Skretanje pažnje

Skrećemo Vam pažnju na napomenu 42. uz finansijske izveštaje, u kojoj je navedeno da je protiv Društva pokrenut sudski spor od strane Agencije "Tivoli" iz Ljubljane čiji je krajnji ishod neizvesan. Naše mišljenje ne sadrži rezerve po ovom pitanju.

Izveštaj o drugim zakonskim i regulatornim zahtevima

Društvo je odgovorno za sastavljanje pojedinačnog godišnjeg izveštaja o poslovanju, u skladu sa zahtevom Zakona o računovodstvu Republike Srbije („Službeni glasnik Republike Srbije”, broj 62/2013). Naša je odgovornost da izrazimo mišljenje o usklađenosti pojedinačnog godišnjeg izveštaja o poslovanju sa pojedinačnim finansijskim izveštajima za poslovnu 2015. godinu. U vezi s tim, naši postupci se sprovode u skladu sa Međunarodnim standardom revizije 720 „Odgovornost revizora u vezi sa ostalim informacijama u dokumentima koji sadrže finansijske izveštaje koji su bili predmet revizije”, i ograničeni smo na ocenu usaglašenosti izveštaja o poslovanju sa finansijskim izveštajima.

Po našem mišljenju, pojedinačni godišnji izveštaj o poslovanju je u skladu sa pojedinačnim finansijskim izveštajima koji su bili predmet revizije.

Ostale informacije

Finansijski izveštaji Društva za godinu koja se završila 31. decembra 2014. godine su bili predmet revizije drugog revizora koji je izrazio mišljenje bez rezerve uz skretanje pažnje zbog sudskog spora sa Agencijom "Tivoli" iz Ljubljane u svom izveštaju od 28. aprila 2015. godine.

Beograd, 30. april 2016. godine

Vladimir Ilić
Ovlašćeni revizor

Vladimir Ilić

652645969

-02119757

10034

Digitally signed by Vladimir Ilić
652645969-0211975710034
Date: 2016.04.30 12:59:46
+02'00'

Neoplanta A.D. Novi Sad

Finansijski izveštaji za period 1.1. – 31.12.2015.

PRILOG 1: Pismo o prezentaciji

Grant Thornton Revizit d.o.o. Beograd
Kneginje Zorke br. 2/I
11000 Beograd

30. april 2016. godine

Ovo pismo o prezentaciji sačinjeno je u vezi sa vašom revizijom finansijskih izveštaja Neoplanta AD Novi Sad (u daljem tekstu: Društvo), za period koji se završio 31.12.2015. godine, za svrhe izražavanja mišljenja o tome da li su finansijski izveštaji sastavljeni, po svim materijalno značajnim pitanjima, u skladu sa računovodstvenim propisima Republike Srbije.

Potvrđujemo, prema našem najboljem saznanju i uverenju, sledeće činjenice:

Finansijski izveštaji

- Ispunili smo sve naše obaveze, kao što su navedene u Ugovoru o obavljanju revizije finansijskih izveštaja Društva od 04.12.2015. godine, za sastavljanje finansijskih izveštaja u skladu sa računovodstvenim propisima Republike Srbije.
- Značajne pretpostavke koje smo koristili u računovodstvenim procenama, uključujući i onima o fer vrednosti, su razumne.
- Odnosi sa povezanim stranama i transakcijama sa njima su pravilno evidentirani i obelodanjeni u skladu sa računovodstvenim propisima Republike Srbije.
- Svi događaji nastali posle dana finansijskih izveštaja koji zahtevaju obelodanjivanje i/ili korekcije su obelodanjeni i korekcije izvršene.
- Efekti neizvršenih korekcija su nematerijalni i pojedinačno i u zbiru gledano za kompletne finansijske izveštaje.

Dostavljene informacije


- Stavili smo vam na raspolaganje:
 - Pristup svim podacima koji su relevantni za sastavljanje finansijskih izveštaja, kao što su poslovne knjige, pomoćna dokumentacija, zapisnike sa sednica Skupštine Društva i drugo.
 - Sve dodatne informacije koje ste tražili u toku revizije.
 - Neograničeni pristup osobama unutar Društva za koje ste utvrdili da je neophodno da vam pruže revizorske dokaze.
- Sve transakcije su računovodstveno evidentirane i obelodanjene u finansijskim izveštajima.
- Društvo je ispunilo sve ugovorene obaveze čije neispunjavanje bi moglo imati materijalnog uticaja na finansijske izveštaje.
- Obelodanili smo vam rezultate naše procene rizika materijalno značajnih pogrešnih iskaza u finansijskim izveštajima, nastalim usled kriminalne radnje.
- Obelodanili smo vam sve nama poznate informacije u vezi sa kriminalnim radnjama ili pretpostavkama o kriminalnim radnjama u koje su uključeni:
 - Rukovodstvo;
 - Zaposleni sa značajnom ulogom u sistemu internih kontrola; ili
 - Drugi koji su uključeni u kriminalne radnje koje mogu imati materijalno značajne efekte na finansijske izveštaje.
- Obelodanili smo vam sve nama poznate informacije u vezi sa tvrdnjama o kriminalnim radnjama, ili pretpostavkama o kriminalnim radnjama, sa uticajem na finansijske izveštaje koje su izneli zaposleni, bivši zaposleni, analitičari, regulatorni organi ili drugi.
- Obelodanili smo vam sve poznate slučajeve o neusklađenosti ili pretpostavkama o neusklađenosti sa zakonima i zahtevima državnih i ostalih regulatornih organa koje bi mogle imati materijalnog uticaja na finansijske izveštaje.
- Obelodanili smo vam sve povezane strane Društva, kao i sve odnose i transakcije sa povezanim stranama koje su nam poznate.
- Neće nastupiti razlozi niti postoje planovi za likvidaciju Društva.



- Obelodanili smo vam sve planove u vezi sa prekidom značajnog dela poslovanja ili prodaje značajnog dela Društva.
- Od dana završetka revizije do dana izdavanja Izveštaja o izvršenoj reviziji finansijskih izveštaja za 2015. godinu nije bilo događaja koji bi imali uticaja na realno i objektivno stanje finansijskih izveštaja Društva.
- Do dana potpisivanja ovog izveštaja nije došlo do značajnih promena u sudskim sporovima koje bi mogle dovesti do materijalno značajnih troškova za Društvo.
- Potvrđujemo da poreska prijava za porez na dobit sa pratećom dokumentacijom za poslovnu 2015. godinu do danas nije podneta nadležnoj poreskoj upravi. Potvrđujemo da finalna poreska prijava za porez na dobit sa pratećom dokumentacijom za poslovnu 2015. godinu neće biti različita od nacрта poreske prijave sa pratećom dokumentacijom koje smo vam dostavili i na osnovu koje je izvršeno evidentiranje poreskog rashoda za 2015. godinu i na osnovu koje su sastavljeni finansijski izveštaji koji su predmet vaše revizije.
- Potvrđujemo da smo razumeli obaveze o davanju mišljenja da li su usaglašeni godišnji izveštaji o poslovanju sa finansijskim izveštajima, koje proističu iz zahteva Zakona o reviziji (Službeni glasnik Republike Srbije broj 62/2013). Potvrđujemo da je godišnji izveštaj o poslovanju Društva za 2015. godinu u svim materijalno značajnim aspektima usaglašen sa finansijskim izveštajima Društva za godinu koja se završava na dan 31. Decembar 2015. godine.


 Milan Karaklić
 Finansijski direktor




 Slobodan Vasilic
 Izvršni direktor

Neoplanta A.D. Novi Sad

Finansijski izveštaji za period 1.1. – 31.12.2015.

PRILOG 2: Potvrda o nezavisnosti



Grant Thornton

An instinct for growth

POTVRDA O NEZAVISNOSTI

Naziv revidiranog društva: Neoplanta A.D. Novi Sad

Revizor: Grant Thornton Revizit doo

Adresa: Kneginje Zorke 2/4 Beograd

Tel: 011/ 404 95 60

Faks: 011/ 404 95 61

U vezi sa revizijom finansijskih izveštaja društva Neoplanta A.D. Novi Sad za 2015. godinu i na dan 31. decembra 2015. godine potvrđujemo da smo u potpunosti nezavisni od društva Neoplanta A.D. Novi Sad i svih ostalih povezanih strana definisanih Međunarodnim standardima revizije. U vezi sa našim angažmanom u navedenom društvu izjavljujemo da je naše društvo u 2015. godini do današnjeg dana nezavisno kako je određeno "Kodeksom etike profesionalnih računovođa" izdatim od strane IFAC-a. Takođe izjavljujemo da:

1. Nijedan član našeg rukovodstva i revizorskog tima nema materijalnog direktnog ili indirektnog finansijskog interesa u navedenom društvu i ostalim povezanim društvima Neoplanta A.D. Novi Sad;
2. Nijedan član našeg rukovodstva i revizorskog tima nije povezan s navedenim društvom ni ostalim povezanim društvima Neoplanta A.D. Novi Sad na način da ima materijalno značajne akcije, glasačka prava, da je direktor ili zaposleni;
3. Prema našem saznanju, nema nikakvih drugih odnosa ili okolnosti koje bi mogle ugroziti našu nezavisnost vezano za reviziju navedenog društva;
4. Očekujemo da ćemo ostati nezavisni tokom celog perioda obavljanja revizije.

Direktor: ; e-mail: predrag.djordjevic@gt.co.rs

Datum: 28. april 2016. godine



Neoplanta A.D. Novi Sad

Finansijski izveštaji za period 1.1. – 31.12.2015.

**PRILOG 3: Potvrda o vrsti i vrednosti
konsultantskih usluga koje nisu zabranjene**

**POTVRDA O VRSTI I VREDNOSTI KONSULTANTSKIH USLUGA
KOJE NISU ZABRANJENE**

Naziv revidiranog društva: Neoplanta A.D. Novi Sad


Revizor: Grant Thornton Revizit doo

Adresa: Kneginje Zorke 2/4 Beograd


Tel: 011/ 404 95 60

Faks: 011/ 404 95 61

U vezi sa revizijom finansijskih izveštaja društva Neoplanta A.D. Novi Sad za 2015. godinu i na dan 31. decembra 2015. godine potvrđujemo da, osim revizorskih usluga, nismo pružali konsultantske niti druge usluge koje su zabranjene kako je određeno "Kodeksom etike profesionalnih računovođa" izdatim od strane IFAC-a društvu Neoplanta A.D. Novi Sad ni ostalim povezanim stranama definisanim u Međunarodnim standardima revizije.

Direktor:  : e-mail: predrag.djordjevic@gt.co.rs

Datum: 28. april 2016. godine





GODIŠNJI IZVEŠTAJ O POSLOVANJU ZA 2015.GODINU



NOVI SAD, APRIL.2016. GODINE

SADRŽAJ:

OPIS PREDUZEĆA.....	2
POLITIKA KVALITETA.....	4
OBLIK VLASNIŠTVA.....	7
ORGANIZACIJA PROCESA.....	9
PROIZVODI I PROCES PROIZVODNJE.....	10
PREDNOSTI PREDUZEĆA U ODNOSU NA KONKURENCIJU.....	15
ZNAČAJNI POSLOVI SA POVEZANIM DRUŠTVOM.....	16
BITNI POSLOVNI DOGAĐAJI NAKON BILANSA.....	17
RIZICI I NEIZVESNOSTI	17

Godišnji izveštaj o poslovanju preduzeća za 2015.godinu

AD Neoplanta, Industrija mesa, Primorska 90, 21000 Novi Sad.

Matični broj: 08142289, PIB: 102034237, Tel: +381 21 4373 882, Fax: +381 21 419 256.

UNICREDIT BANK 170-30006393000-92, SOCIETE GENERALE BANKA SRBIJA 275-0010220543601-78

www.neoplanta.co.rs



Opis preduzeća

Nastala pre više od 100 godina, Neoplanta je od male zanatske klanice iz 1895. godine, prolazeći kroz različite oblike transformacije, izrasla u jednu od vodećih domaćih industrija za proizvodnju i preradu visoko kvalitetnog mesa i proizvoda od mesa.

Poslujemo kao savremena, tržišno orijentisana kompanija, pripremajući proizvode u skladu s najvišim zdravstvenim i higijenskim standardima. Dugogodišnja usmerenost ka proizvodnji visokokvalitetnih proizvoda uz korišćenje tradicionalnih receptura i odabir najfinijih komada mesa, čine da Neoplanta postane sve bliža cilju, a to je pozicija apsolutnog lidera u mesnoj industriji na tržištu regiona.

Prekretnica u poslovanju događa se oktobra 2007. godine, kada Neoplanta ulazi u sastav kompanije Nelt, vodeće distributerske kuće i provajdera logističkih usluga na teritoriji Južnog Balkana za vrhunske svetske brendove kao što su Procter & Gamble, Kraft, Wrigley, SSL International, Dr. Oetker i drugi. Za Neoplantu je to bio značajan momenat, jer uz snagu distributerske mreže Nelta beleži nagli rast prodaje u Srbiji i regionu, otvarajući vrata novih tržišta širom sveta. Danas Neoplanta ima i sopstveni lanac maloprodajnih objekata, a u našim prepoznatljivim proizvodima uživaju i potrošači širom Kine, Ruske Federacije, Angole, Hrvatske, Crne Gore, Bosne i Hercegovine i Makedonije.

Put do uspeha nije bio lak, ali mi znamo da doslednost kvalitetu i primena najnovijih dostignuća u proizvodnji mesa obezbeđuju naš primarni cilj - zadovoljstvo potrošača, koje je uvek na prvom mestu. Briga o kvalitetu, bezbednosti i zdravstvenoj ispravnosti proizvoda osnovne su obaveze naše kompanije. Neoplanta posluje u skladu sa zahtevima standarda ISO 9001:2008 i HACCP principima, što nam pomaže da u potpunosti ispunimo sva očekivanja naših najvernijih potrošača.

Svaka sirovina koju koristimo u proizvodnom procesu pažljivo je selektovana i tretirana, a to postizemo zaokruženim procesom proizvodnje. Na 1000 hektara zemljišta, kontrolišemo proces uzgajanja biljaka za proizvodnju stočne hrane. Posedujemo i sopstvenu farmu svinja, jednu od najvećih u regionu sa godišnjom proizvodnjom od oko 40.000 tovljenika.

Visok kvalitet, neodoljiv ukus, aroma za pamćenje... Stoga ne čudi što su Neoplantini proizvodi danas prisutni u brojnim domaćinstvima, kao neizostavni deo svake trpeze. O našoj bogatoj ponudi svedoči portfolio sa više od 80 delikatesnih proizvoda, koji osvajaju već na prvi zalogaj. U njemu svako može pronaći savršeni ukus za sebe. Posebno smo ponosni na Patelina paštete stvorene za uživanje, Pipi i Gudi polutrajne proizvode, Prego gotova jela "na kašiku" i

Godišnji izveštaj o poslovanju preduzeća za 2015.godinu

AD Neoplanta, Industrija mesa, Primorska 90, 21000 Novi Sad,

Matični broj 08142289, PIB: 102034237, Tel +381 21 4873 882, Fax +381 21 419 256,

UNICREDIT BANK 170-30006393000-92, SOCIETE GENERALE BANKA SRBIJA 275-0010220543601-78

www.neoplanta.co.rs



Neoplanta delikates trajni program, koji pruža nezaboravne gastronomske užitke.

U Neoplanti radi oko 700 zaposlenih. Vrednih, posvećenih, odgovornih. Jer mi znamo da samo takvim pristupom za vas možemo kreirati proizvode koji oduševljavaju i gurmane najistančanijih ukusa. Predani, stručni i profesionalni, naši zaposleni su najveća snaga kompanije. Oni su tu radi vas i vašeg savršenog zalogaja. A vama preostaje samo da utonete u hedonizam i prepustite se neodoljivoj eksploziji dobrih ukusa.

Osnovni podaci

Naziv:	A.D. Neoplanta, Industrija mesa
Adresa:	Primorska 90, Novi Sad
Šifra delatnosti:	1011 – Prerada i konzerviranje mesa
Pravna forma:	Otvoreno akcionarsko društvo
Matični broj:	08142289
PIB:	102034237
Datum osnivanja:	13.12.1989.
Web site:	<u>www.neoplanta.rs</u>
Broj i datum rešenja o upisu u Registar privrednih subjekata	1-1382-00 trgovinski sud; NS; 13. XII 1989.god.
Prosečan broj zaposlenih:	818
Broj akcionara:	10

Godišnji izveštaj o poslovanju preduzeća za 2015.godinu

AD Neoplanta, Industrija mesa, Primorska 90. 21000 Novi Sad,
 Matični broj 08142289, PIB: 102034237, Tel +381 21 4873 882, Fax +381 21 419 256,
 UNICREDIT BANK 170-30006393000-92, SOCIETE GENERALE BANKA SRBIJA 275-0010220543601-78
www.neoplanta.co.rs



Politika kvaliteta

Vizija

Postati jedna od vodećih prehrambenih kompanija u regionu proizvođači i distribuirajući proizvode najvišeg kvaliteta.

Misija

Mi želimo da pomažemo ljudima gde god da Neoplanta posluje, da se hrane i žive bolje, jer mi verujemo da je zdrava bezbedna hrana osnov za zdrav i kvalitetan život.

Mi želimo da stvaramo vrednost i pravimo razliku.

Mi želimo da "danas" učinimo ukusnim

Strategija

Osigurati dugoročan rast i povećanje tržišnog učešća. Kontinuiranim unapređenjem kvaliteta, raditi na zadovoljenju klijenata i potrošača, povećati produktivnost i šanse kompanije razvojem i obrazovanjem ljudi, uz stalno vođenje politike očuvanja životne sredine.

Bolji kvalitet proizvoda i bolje performanse procesa su neprekidni izazov koji kroz utvrđene ciljeve kvaliteta najviše rukovodstvo neprestano preispituje. Sve to postiže neprestanim osluškivanjem potreba kupaca i dobavljača sa jedne strane i sugestija zaposlenih sa druge strane.

Ključne kompetencije na koje se Neoplanta oslanja su:

- Mogućnost sopstvene proizvodnje osnovnih sirovina
- Sposobnost brzog prilagođavanja zahtevima tržišta
- Mogućnost sopstvenog plasmana proizvoda

Osnovne strategije koje Neoplantu vode ka ostvarenju ciljeva na srednji i dug rok su identifikovane kao sledeće:

- Jačanje postojećih brendova
- Razvijanje novih kategorija i brendova u okviru naših postojećih proizvodnji
- Razvoj i usvajanje novih tehnologija
- Visoka produktivnost u svim fazama proizvodnje kroz optimizaciju proizvodnih operacija, modernizaciju i maksimiziranje iskorištenja proizvodnih kapaciteta

Godišnji izveštaj o poslovanju preduzeća za 2015.godinu

AD Neoplanta, Industrija mesa, Primorska 90, 21000 Novi Sad,

Matični broj: 08142289, PIB: 102034237, Tel. +381 21 4873 882, Fax +381 21 419 256.

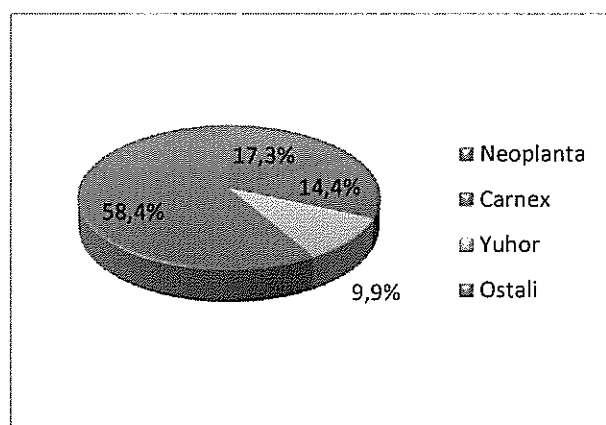
UNICREDIT BANK 170-30006393000-92, SOCIETE GENERALE BANKA SRBIJA 275-0010220543601-78

www.neoplanta.co.rs



- Dostizanje visokog nivoa upravljanja kvalitetom od ulazne kontrole sirovina i repromaterijala, preko kontrole procesa proizvodnje, do finalne brige o završnom proizvodu
- Najpovoljnija nabavka sirovina iz sopstvenih sredstava
- Dobra prodaja i visok koeficijent naplate
- Jačanje i razvoj sopstvene maloprodajne mreže
- Identifikacija i ulazak na potencijalna nova tržišta
- Jasno određen razvojni put i pravac napredovanja svih zaposlenih
- Mogućnost stalnog učenja i usavršavanja zaposlenih na svim nivoima

U periodu od nepune tri godine, zahvaljujući kvalitetu proizvoda i inovativnom menadžmentu, Neoplanta je uspela da se izbori za leadersku poziciju na tržištu Vojvodine i istovremeno izbjie na drugu poziciju na ukupnom tržištu Srbije, čime se pokazuje da je dosadašnja realizacija postavljene strategije imala pozitivan rezultat.



- Neoplanta je vodeći proizvođač u mesnoj industriji Srbije sa tržišnim učešćem od 17,3%.
- Brojčani pokazatelji pozicije na tržištu kompanije Neoplanta :
 - 1. pozicija na polju mesnih prerađevina sa učešćem na tržištu od 15,6%.
 - ✓ 1. pozicija na tržištu polutrajnih proizvoda u crevu sa učešćem od 21,9%.
 - 2. pozicija što se tiče prodaje gotovih jela sa učešćem od 19,3%
 - 2. pozicija na polju pašteta sa učešćem na tržištu od 22,8%.

(Izvor : Nielsen, MAT TY podaci-volume share, na tržištu total industrije)

Istraživanje koje je sproveda međunarodna agencija ICERTIAS pokazalo je da potrošači smatraju da Neoplanta nudi polutrajne salame najvišeg kvaliteta na domaćem tržištu. Tim povodom, kompaniji je dodeljeno prestižno priznanje QUDAL, čiju će oznaku polutrajni proizvodi Neoplante moći da nose do 2017. godine. Istraživanje je obuhvatilo 1200 ispitanika širom Srbije, koji su u pitanjima otvorenog tipa Neoplanti dodelili prvo mesto za kvalitet.

ICERTIAS je međunarodna sertifikacijska kuća osnovana u Švajcarskoj, sa fokusom na glas i interes potrošača. Sa svojim sertifikacijskim programima Best Buy Award, QUDAL -

Godišnji izveštaj o poslovanju preduzeća za 2015.godinu

AD Neoplanta, Industrija mesa, Primorska 90, 21000 Novi Sad,
 Matični broj 08142289, PIB: 102034237, Tel. +381 21 4873 882, Fax +381 21 419 256.
 UNICREDIT BANK 170-30006393000-92, SOCIETE GENERALE BANKA SRBIJA 275-0010220543601-78
www.neoplanta.co.rs



Quality meDAL i Customers' Friend, ICERTIAS je prisutan u više od 40 zemalja sveta na pet kontinenata. Na tržištima na kojima je prisutan, u proseku više od 70 odsto populacije ističe da bi radije kupovalo proizvode i usluge koji nose ICERTIAS sertifikacijske oznake (73 odsto potrošača u Srbiji).



Vrednosti koje gradimo

Proizvodi: Kvalitetni i bezbedni

Zaposleni: Biti sjajno mesto za rad gde su ljudi inspirisani da daju najbolje od sebe

Portfolio: Uvek polaziti od naših potrošača. Mi slušamo, mi gledamo, mi učimo kako bismo svojim potrošačima, svih uzrasta, ponudili proizvode koji doprinose njihovom zdravlju i zadovoljstvu.

Partneri: Graditi poverenje

Kvalitet: Ispunjavati obećanje da pružamo najbolje. Postavljati visoke standarde u svemu što radimo.

Profit: Mi se ponašamo kao vlasnici.

Planeta (okruženje): Biti odgovoran prema ljudima, zajednici i i okruženju.

Godišnji izveštaj o poslovanju preduzeća za 2015.godinu

AD Neoplanta, Industrija mesa, Primorska 90, 21000 Novi Sad.

Matični broj 08142289. PIB: 102034237. Tel.+381 21 4873 882, Fax +381 21 419 256.

UNICREDIT BANK 170-30006393000-92. SOCIETE GENERALE BANKA SRBIJA 275-0010220543601-78

www.neoplanta.co.rs



Oblik vlasništva

STRUKTURA KAPITALA

Naziv hartije: Neoplanta a.d. Novi Sad, obične akcije sa pravom glasa
 Simbol: NEOP

ISIN	CFI	jedinična vrednost	broj akcija	procenat
RSNEOPE61155	ESVUFR	500,00 RSD	4.383.723	100,00%

REDOSLED AKCIONARA PO BROJU AKCIJA

naziv akcionara	broj akcija	procenat
NELT DO. D.O.O.	3.150.287	71,86328%
NEREGELIA D.O.O. PODGORICA	642.234	14,65042%
NEOPLANTA – ZAJEDNO D.O.O.	591.140	13,48488%
DAMJANOVIĆ RADOJE	31	0,00071%
ŽDRNJA MILE	26	0,00059%
BARUDŽIJA MILE	1	0,00002%
BUGARIN NEBOJŠA	1	0,00002%
KUSMUK RATKO	1	0,00002%
LALE MILENKO	1	0,00002%
TRIŠIĆ MARICA	1	0,00002%

Broj akcionara sa učešćem u kapitalu	broj lica		broj akcija		% od ukupne emisije	
	domaća	strana	domaća	strana	domaća	strana
do 5 %	6	1	36	26	0,00082	0,00059
od 5% - 10%	0	0	0	0	0	0
od 10% - 25%	1	1	591140	642234	13,48488	14,65042
od 25% - 33%	0	0	0	0	0	0
od 33% - 50%	0	0	0	0	0	0
od 50% - 66%	0	0	0	0	0	0
od 66% - 75%	1	0	3150287	0	71,86328	0
od 75% - 100%	0	0	0	0	0	0
	8	2	3741463	642260	100	

Godišnji izveštaj o poslovanju preduzeća za 2015.godinu

AD Neoplanta, Industrija mesa, Primorska 90, 21000 Novi Sad,

Matični broj 08142289, PIB: 102034237, Tel.+381 21 4873 882, Fax +381 21 419 256,

UNICREDIT BANK 170-30006393000-92, SOCIETE GENERALE BANKA SRBIJA 275-0010220543601-78

www.neoplanta.co.rs



Vrednost osnovnog kapitala2.191.861.500,00RSD
 Broj izdatih akcija4,383,723
 ISIN brojRSNEOPE61155
 CFI kodESVUFR
 Naziv organizacionog tržišta na koje su uključene akcije.....Beogradska berza

PODACI O UPRAVI DRUŠTVA

Članovi odbora direktora

Ime i prezime	Funkcija	Obrazovanje, sadašnje zaposlenje, članstvo u UO
Boris Mačak	Predsednik Odbora/neizvršni direktor	SSS Radio-operater; Nelt CO
Branislav Bogdanović	Nezavisni direktor	VSS, dipl. Ekonomista; AC Broker
Slobodan Vasilić	Izvršni direktor	VSS, dipl. Ekonomista; AD Neoplanta

Godišnji izveštaj o poslovanju preduzeća za 2015.godinu

AD Neoplanta, Industrija mesa, Primorska 90, 21000 Novi Sad,

Matični broj 08142289. PIB: 102034237. Tel. +381 21 4873 882, Fax +381 21 419 256.

UNICREDIT BANK 170-30006393000-92. SOCIETE GENERALE BANKA SRBIJA 275-0010220543601-78

www.neoplanta.co.rs



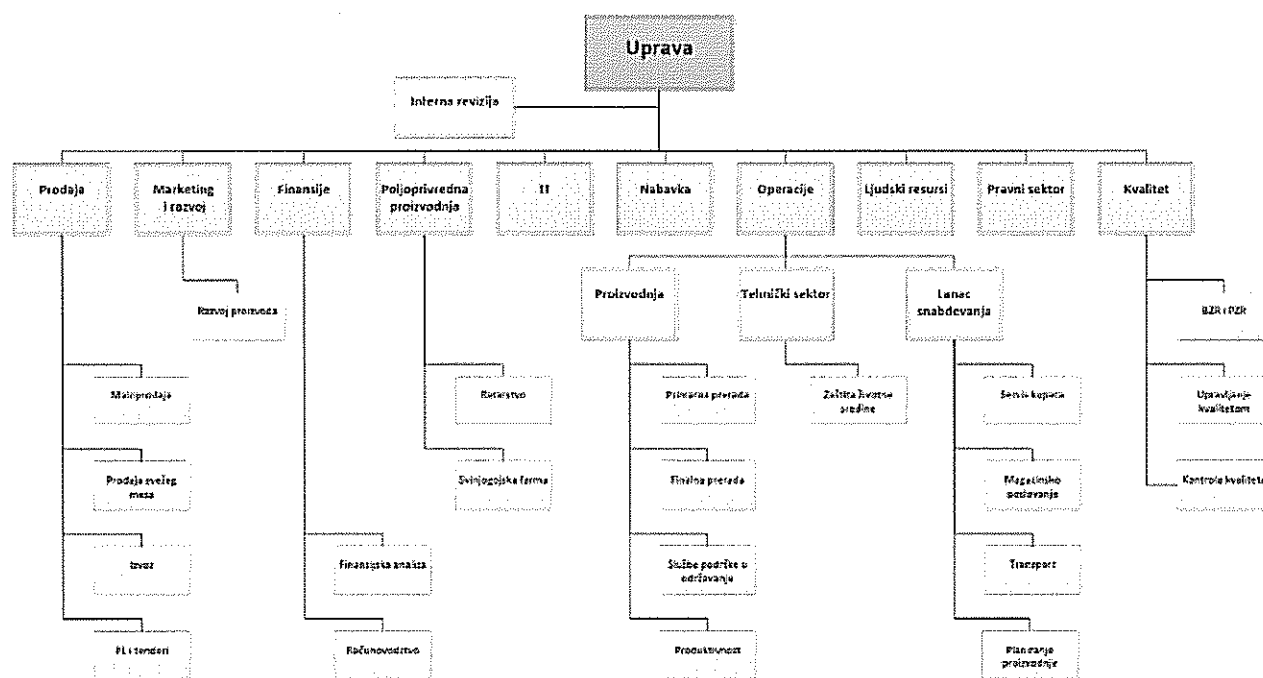
Organizacija procesa

Neoplanta poseduje zaokružen proizvodni proces sopstvenim kapacitetima.

Ratarstvo – Upravna zgrada ratarstva se nalazi na oko 5km od Čeneja, a na udaljenosti od oko 5km od uprave zgrade nalazi se 80% obradivih površina. Neoplanta obrađuje 946 ha obradivog zemljišta, a usevi se uglavnom koriste kao sirovina za proizvodnju stočne hrane.

Farma – Farma svinja “Neoplanta” nalazi se pored starog magistralnog puta M-75 iz pravca Novog Sada prema Srbobranu. U okviru farme funkcioniše i veterinarska stanica koja brine o zdravlju životinja.

Proizvodni pogon (klanica, konfekcioniranje i prerada mesa) – fabrika i pripadajuće prostorije prostiru se na površini od 35.000 m².



Godišnji izveštaj o poslovanju preduzeća za 2015.godinu

AD Neoplanta, Industrija mesa, Primorska 90, 21000 Novi Sad,

Matični broj 08142289, PIB: 102034237, Tel.+381 21 4873 882, Fax +381 21 419 256,

UNICREDIT BANK 170-30006393000-92, SOCIETE GENERALE BANKA SRBIJA 275-0010220543601-78

www.neoplanta.co.rs



Proizvodi i proces proizvodnje

Kompanija Neoplanta trenutno u svom portfoliju ima zastupljene sve kategorije mesnih preradjevina kao i proizvode od svezeg i smrznutog mesa. Kategorije koje Neoplanta ima u svom asortimanu su:

- Kategorije polutrajnih proizvoda: viršle, polutrajni proizvodi u crevu, polukonzerve, paštete u crevu, polutrajni proizvodi u crevu – vakuum, polutrajni dimljeni proizvodi, slanine.
- Kategorija mesnih konzervi: paštete, gotova jela i mesni naresci.
- Kategorija trajnih suvomesnatih proizvoda: trajni suvomesnati proizvodi i trajne kobasice.
- Kategorija svezeg i smrznutog mesa: makrokonfekcionirano sveže meso, makrokonfekcionirano vakum sveže meso i smrznuto meso (svinjsko, goveđe, juneće, pileće)

Iako kompanija Neoplanta u svom portfoliju ima zastupljene sve kategorije mesnih preradjevina, kao strateški proizvodi izdvajaju se sledeće linije proizvoda, koje predstavljaju i glavni izvor sadašnjeg i budućeg rasta prodaje i prihoda:

- brendovi PIPi i GUDI koji se nalaze u okviru viršli, polutrajne kobasice i polukonzerve, kao najvećih kategorija u okviru tržišta mesnih preradjevina



- Brend Patelina, koji pokriva kategoriju pašteta
- Brend Prego, u okviru kategorije gotovih jela i
- Neoplanta paštete u crevu, koje čine najveći deo tržišta ove kategorije proizvoda.

Godišnji izveštaj o poslovanju preduzeća za 2015.godinu

AD Neoplanta, Industrija mesa, Primorska 90, 21000 Novi Sad.

Matični broj: 08142289, PIB: 102034237, Tel. +381 21 4873 882, Fax +381 21 419 256.

UNICREDIT BANK 170-30006393000-92, SOCIETE GENERALE BANKA SRBIJA 275-0010220543601-78

www.neoplanta.co.rs



Protekle godinu obeležili su:

-Lansiranje Strong proizvoda koji predstavljaju jedinstvenu kombinaciju snage, prefinjenosti ukusa i vrhunskog kvaliteta. Novi ukusi – Patelina Strong sa čvarcima i Patelina Delikates pašteta sa komadićima čajne kobasice, napravljeni su prema originalnoj recepturi specijalno kreiranoj kako bi zadovoljili očekivanja i najzahtevnijih gurmana. Tekstura ispunjena komadićima čvaraka i mesa garantuje nezaboravan gastronomski doživljaj. Pod sloganom „Kad muški ogladniš“, Patelina Strong paštete svojom jakim aromom i snažnim ukusom pružaju autentično iskustvo. Moderno crno polipropilensko pakovanje od 90g omogućuje višekratnost upotrebe i priliku da duže i kvalitetnije uživete u novim Patelina Strong ukusima.



Lovačka pašteta sa mesom divljači predstavlja pravi egzotični užitak. Neka počne sezona



lova na izazove – Patelina strong Lovačka pašteta.

-Tradicionalan način pripreme kvalitetnog dimljenog mesa, kompanija Neoplanta primenila je i usvojila u svojoj fabrici mesa u Novom Sadu. Po uzoru na stara domaćinstva i tradicionalnu pripremu mesa u kućnim sušarama, u kojima se bukovo drvo uvek posebno cenilo, nastali su ovi Neoplanta Delikates proizvodi - dimljeni „natenane“, karakteristični su po posebnom "šmeku" koji im daje bukovina.

Godišnji izveštaj o poslovanju preduzeća za 2015.godinu

AD Neoplanta, Industrija mesa, Primorska 90, 21000 Novi Sad,

Matični broj: 08142289, PIB: 102034237, Tel: +381 21 4373 882, Fax: +381 21 419 256,

UNICREDIT BANK 170-30006393000-92, SOCIETE GENERALE BANKA SRBIJA 275-0010220543601-78

www.neoplanta.co.rs



Iz ovog programa „natenane“ 2015-u obeležilo novi artikal - Ćureći file, dimljen na bukovom drvetu, najnoviji je proizvod kompanije Neoplanta. Njime je obogaćena već postojeća linija Neoplanta Delikates kuvanih šunki i filea, od sada dostupnih u



redizajniranoj ambalaži.

Najvažniji faktor za razvoj budućih proizvoda jesu i biće potrebe tržišta. Naše razumevanje tih tržišnih potreba, potreba naših ciljanih tržišnih segmenata kao i opštih tržišnih trendova jeste jedan od naših konkurentskih prednosti. To je ključno za razvoj naših novih proizvoda.

Parametri za formiranje transfernih cena su veleprodajna, maloprodajna i cena koštanja proizvoda. Maloprodaji se zaračunava rezultat koji je razlika u ceni izmedju veleprodajne i maloprodajne cene kada su u pitanju preradjevine i 50% od razlike u ceni izmedju maloprodajne i cene koštanja svežeg mesa.

Poslovnom politikom firme se vodilo računa o plasiranju i prodaji proizvoda pa na osnovu toga ne bi trebalo da imamo budućih troškova koji bi značajno mogli da utiču na finansijku poziciju društva.

Najveći kupci su pridruženi partneri Nelt grupacije (Nelt Co, Nelt DOO, Nergelija), kao i veliki trgovački lanci Idea dd, Metro doo, Delhaize Serbia doo, i državne institucije, pa je obezbeđenje naplate potraživanja na stabilnom nivou. Kod drugih značajnih kupaca postoji definisana procedura za naplatu potraživanja. Prvo se kupci usmeno kontaktiraju i kroz saradnju izmiruju obaveze. Obezbeđenje plaćanja vrši se putem menica, koje se u slučaju neredovnog plaćanja šalju na naplatu. Vodi se računa o poslovanju klijenta, o eventualnim blokadama računa i drugim znacima otežanog poslovanja. U slučaju nemogućnosti naplate kroz instrumente obezbeđenja, pristupa se utuživanju kupaca. Kontrola dospeća potraživanja radi se na dnevnom nivou po partneru prema datom obrascu.

Godišnji izveštaj o poslovanju preduzeća za 2015.godinu

AD Neoplanta, Industrija mesa, Primorska 90. 21000 Novi Sad,

Matični broj: 08142289, PIB: 102034237, Tel: +381 21 4873 882, Fax: +381 21 419 256.

UNICREDIT BANK 170-30006393000-92, SOCIETE GENERALE BANKA SRBIJA 275-0010220543601-78

www.neoplanta.co.rs



Društvo ima usvojen Kodeks korporativnog upravljanja i Kodeks poslovne etike, kojeg moraju da se pridržavaju članovi društva. U primeni Kodeksa korporativnog upravljanja, kao i primeni kodeksa poslovne etike, nije bilo odstupanja. Poslovnom politikom društva planirana su investiranja i razvoj, proširenje kapaciteta i zamena opreme, stimulisanje inovativnosti, strategijsko prilagodjavanje, širenje izvoznih tržišta i rast izvoza na postojećim tržištima..

ANALIZA POSLOVANJA

naziv	iznos u 000 RSD
Ukupan prihod	8.694.665
Ukupan rashod	8.442.999
Bruto dobit	251.665
Prihodi od delatnosti	7.982.176
Prihodi od prodaje proizvoda na domaćem tržištu	6.298.752
Prihodi od prodaje usluga	3.113

PROMENE (- +) BILANSNIH VREDNOSTI (000 RSD)

naziv bilansne pozicije	iznos promene u 000 RSD
Stalna imovina	46.968
Obrtna imovina	218.590
Dugoročne obaveze	-108.580
Kratkoročne obaveze	127.422
Nerasporedjena dobit tekuće godine	276.500

Revizorska kuća koja je revidirala poslednji finansijski izveštaj je **Grant Thornton Revizit doo, Kneginje Zorke 2/4, 11000 Beograd, Srbija.**

Bilansi na 31.12.2015. godine su u skladu sa MSFI, i Pravilnikom o računovodstvu i računovodstvenim politika u preduzeću.

Godišnji izveštaj o poslovanju preduzeća za 2015.godinu

AD Neoplanta, Industrija mesa, Primorska 90, 21000 Novi Sad,

Matični broj: 08142289, PIB: 102034237, Tel: +381 21 4373 882, Fax: +381 21 419 256,

UNICREDIT BANK 170-30006393000-92, SOCIETE GENERALE BANKA SRBIJA 275-0010220543601-78

www.neoplanta.co.rs



U **poslovnim politikama**, u proteklom godinama, nije došlo do značajnijih promena. Aktivnosti **istraživanja i razvoja** podignuti su na viši nivo u odnosu na prethodni period kroz nove recepture i savremenija pakovanja koja će pored tržišnog učešća dati jasnu sliku o promenama u kvalitetu društva.

U skladu sa MRS 16, na dan 31. 12. 2013. društvo je izvršilo **procenu imovine po fer vrednosti**. Nekretnine, postrojenja i oprema koja su bila predmet procene su: zemljište (gradjevinsko zemljište u Novom Sadu i Čeneju i poljoprivredno zemljište u Čeneju), gradjevinske objekte i gradjevinske objekte u pripremi koji se nalaze u Novom Sadu (fabrika), Čeneju (farma i ratarstvo) i poslovni objekti sa skladišnim prostorom u Beogradu, Kraljevu i Nišu, proizvodnu opremu, poljoprivrednu mehanizaciju i vozila. Osnovno stado, biološka sredstva, gradjevinski objekti van upotrebe i ostala oprema (oprema u prodavnicama, sitan inventar, kancelarijska oprema, itd.) nisu bila predmet analize vrednosti.

Godišnji izveštaj o poslovanju preduzeća za 2015.godinu

AD Neoplanta, Industrija mesa, Primorska 90, 21000 Novi Sad.

Matični broj: 08142289, PIB: 102034237. Tel: +381 21 4873 882, Fax: +381 21 419 256.


UNICREDIT BANK 170-30006393000-92. SOCIETE GENERALE BANKA SRBIJA 275-0010220543601-78

www.neoplanta.co.rs



Prednosti preduzeća u odnosu na konkurenciju

- Neoplanta je lider na tržištu total industrije mesnih preradevina (volumenski)
- Neoplanta je lider u kategoriji polutrajnih kobasica (brendovi Pipi i Gudi)
- Neoplanta je lider na tržištu namaza (paštete u crevu)
- Neoplanta beleži rastući market share u kategoriji šunki, trajnih kobasica (brend Neoplanta Delikates) i pašteta(brend Patelina)
- Rast izvoza, veći za 16% u odnosu na prethodnu godinu
- Kontinuirani rast zaposlenih, visookobrazovani kadar
- Neoplanta je prepoznata kao inovativana i kvalitetna, a u isto vreme mesna industrija sa dugom tradicijom od 130 god.
- Neoplanta je jedna od malobrojnih mesnih industrija u Srbiji koja u svom portfoliju obuhvata skoro sve kategorije mesne industrije
- Najznačajniji sertifikati:



Godišnji izveštaj o poslovanju preduzeća za 2015.godinu

AD Neoplanta, Industrija mesa, Primorska 90, 21000 Novi Sad,
 Matični broj: 08142289, PIB: 102034237, Tel +381 21 4873 882, Fax +381 21 419 256,
 UNICREDIT BANK 170-30006393000-92, SOCIETE GENERALE BANKA SRBIJA 275-0010220543601-78
www.neoplanta.co.rs



Značajni poslovi sa povezanim društvom

Kompanija AD „Neoplanta“, Industrija mesa iz Novog Sada, ima status kontrolnog društva u odnosu na jedno zavisno društvo, koje posluje u zemlji.

Zavisno društvo je uslužno preduzeće koje se bavi uslugama lečenja i prevencije bolesti kod životinja samo za potrebe matičnog preduzeća.

Preduzeće se nalazi u mestu Čenej, ul. Sentandrejski put 323 i naziv preduzeća je „Neoplanta veterinarska stanica“ D.O.O.

PODACI ZAVISNOG PREDUZEĆA

000 RSD

Naziv zavisnog preduzeća	Ukupni prihod	Imovina	Obaveze
Neoplanta veterinarska stanica, D.O.O.	44.823	22.309	9.064

POTRAŽIVANJE I OBAVEZE IZMEDJU POVEZANIH PRAVNIH LICA

000 RSD

Naziv pravnog lica	Potraživanje	Obaveze	Razlika potraživanja i obaveza
Neoplanta veterinarska stanica, D.O.O.	13.546	13.546	

PRIHODI I RASHODI IZMEDJU POVEZANIH PRAVNIH LICA

000 RSD

Naziv pravnog lica	Prihodi	Rashodi
Neoplanta veterinarska stanica, D.O.O.	39.933	39.933

Godišnji izveštaj o poslovanju preduzeća za 2015.godinu

AD Neoplanta, Industrija mesa, Primorska 90, 21000 Novi Sad,

Matični broj: 08142289, PIB: 102034237, Tel: +381 21 4873 882, Fax: +381 21 419 256,

UNICREDIT BANK 170-30006393000-92, SOCIETE GENERALE BANKA SRBIJA 275-0010220543601-78

www.neoplanta.co.rs



Bitni poslovni događaji nakon dana bilansa

Od dana bilansa pa do dana objavljivanja ovog izveštaja, nije bilo bitnih poslovnih događaja koji bi uticali na verodostojnost iskazanih finansijskih izveštaja ili na poslovanje društva.

Rizici i neizvesnosti

Prema podacima Uprave, ne postoje rizici I neizvesnosti koji mogu značajnije uticati na današnju poziciju društva.

U Novom Sadu, april, 2016. god.

IZVRŠNI DIREKTOR

Slobodan
Vasilić
287834-110
4976180864

Digitally signed by Slobodan
Vasilić 287834-1104976180864
DN: c=RS, o=NEOPLANTA AD,
cn=Slobodan Vasilić
287834-1104976180864,
sn=Vasilić,
givenName=Slobodan,
email=vasilic.s@neoplanta.co.rs
Date: 2016.04.30 13:27:15
+02'00'

Godišnji izveštaj o poslovanju preduzeća za 2015.godinu

AD Neoplanta, Industrija mesa, Primorska 90, 21000 Novi Sad,

Matični broj 08142289, PIB: 102034237, Tel +381 21 4873 882, Fax +381 21 419 256,

UNICREDIT BANK 170-30006393000-92, SOCIETE GENERALE BANKA SRBIJA 275-0010220543601-78

www.neoplanta.co.rs



AD "Neoplanta"
Industrija mesa
Novi Sad
Broj: 4128/2016
Datum: 30.04.2016

Na osnovu člana 50. stav 2. tačka 3. Zakona („Službeni glasnik RS“ br. 31/2011) finansijski direktor privrednog društva AD „NEOPLANTA“ IM, sa sedištem u Novom Sadu, UL. Primorska 90, daje sledeću:

IZJAVU

Godišnji finansijski izvešaj je, prema mom saznanju, sastavljane uz primenu odgovarajućih međunarodnih standarda finansijskog izveštavanja, i da isti daje istinite i objektivne podatke i imovini, obavezama, finansijskom položaju i poslovanju, dobitima i gubicima, tokovima gotovine i promenama na kapitalu javnog društva, uključujući i društvo koje je uključeno u konsolidovani izveštaj.


DIREKTOR FINANSIJA
Milan Karaklić

AD "Neoplanta"
Industrija mesa
Novi Sad
Broj: 1127
Datum: 28.04.2016

Slobodan
Vasilić
287834-11
04976180
864

Digitally signed by
Slobodan Vasilić
287834-1104976180864
DN: c=RS, o=NEOPLANTA
AD, cn=Slobodan Vasilić
287834-1104976180864,
sn=Vasilić,
givenName=Slobodan,
email=vasilic.s@neoplant
a.co.rs
Date: 2016.04.28 21:26:05
+02'00'

I Z J A V A

da nije doneta odluka o raspodeli dobiti po finansijskom izveštaju za 2015.godinu

u kojoj izjavljujem, pod materijalnom i krivičnom odgovornošću da nije doneta odluka o RASPODELI DOBITI po finansijskom izveštaju za 2015.godinu za firmu AD „NEOPLANTA“ INDUSTRIJA MESA. Odluka će se doneti naknadno od strane organa koji je nadležan za usvajanje raspodele dobiti po finansijskom izveštaju. Odmah po donošenju odluke o usvajanju raspodele dobiti od strane nadležnog organa, istu ćemo dostaviti Agenciji za privredne registre u zakonski predviđenom roku.



Izvršni direktor



AD "Neoplanta"
Industrija mesa
Novi Sad
Broj: 4126
Datum: 28.04.2016

I Z J A V A

da nije doneta odluka o usvajanju finansijskog izveštaja za 2015.godinu

U kojoj izjavljujem, pod materijalnom i krivičnom odgovornošću da nije doneta odluka o USVAJANJU FINANSIJSKOG IZEŠTAJA za 2015.godinu za firmu AD „NEOPLANTA“ INDUSTRIJA MESA. Odluka će se doneti naknadno od stane organa koji je nadležan za usvajanje finansijskog izveštaja. Odmah po donošenju odluke o usvajanju finansijskog izveštaja od strane nadležnog organa, istu ćemo dostaviti Agenciji za privredne registre u zakonski predviđenom roku.

Izvršni direktor



Sloboda
n Vasilić
287834-
1104976.
180864

Digitally signed by
Slobodan Vasilić
287834-11049761808
64
DN: c=RS,
o=NEOPLANTA AD,
cn=Slobodan Vasilić
287834-11049761808
64, sn=Vasilić,
givenName=Slobodan
email=vasilic.s@neopl
anta.co.rs
Date: 2016.04.28
21:25:02 +02'00'

