

Попуњава правно лице - предузетник

Матични број 08128570

Шифра делатности 2011

ПИБ 100739107

Назив LINDE GAS SRBIJA INDUSTRIJA GASOVA AD, БЕЧЕЈ

Седиште Бечеј, Петровоселски Пут 143

БИЛАНС СТАЊА

на дан 31.12.2015. године

- у хиљадама динара -

Износ

Група рачуна, рачун	ПОЗИЦИЈА	АОП	Напомена број	Текућа година	Претходна година	
					Крајње стање ____ 20__	Почетно стање 01.01.20__
1	2	3	4	5	6	7
	АКТИВА					
00	А. УПИСАНИ А НЕУПЛАЋЕНИ КАПИТАЛ	0001				
	Б. СТАЛНА ИМОВИНА (0003 + 0010 + 0019 + 0024 + 0034)	0002		603188	627032	659711
01	I. НЕМАТЕРИЈАЛНА ИМОВИНА (0004 + 0005 + 0006 + 0007 + 0008 + 0009)	0003		6259	11135	20814
010 и део 019	1. Улагања у развој	0004				
011, 012 и део 019	2. Концесије, патенти, лиценце, робне и услужне марке, софтвер и остала права	0005		3718	10465	20814
013 и део 019	3. Гудвил	0006				
014 и део 019	4. Остала нематеријална имовина	0007				
015 и део 019	5. Нематеријална имовина у припреми	0008		2541	670	
016 и део 019	6. Аванси за нематеријалну имовину	0009				
02	II. НЕКРЕТНИНЕ, ПОСТРОЈЕЊА И ОПРЕМА (0011 + 0012 + 0013 + 0014 + 0015 + 0016 + 0017 + 0018)	0010		595741	614709	637709
020, 021 и део 029	1. Земљиште	0011		7476	7476	4517
022 и део 029	2. Грађевински објекти	0012		80286	86602	89615
023 и део 029	3. Постројења и опрема	0013		438106	468665	490902
024 и део 029	4. Инвестиционе некретнине	0014		258	284	310
025 и део 029	5. Остале некретнине, постројења и опрема	0015				
026 и део 029	6. Некретнине, постројења и опрема у припреми	0016		56214	51682	52365
027 и део 029	7. Улагања на туђим некретнинама, постројењима и опреми	0017				
028 и део 029	8. Аванси за некретнине, постројења и опрему	0018		13401		

Група рачуна, рачун	ПОЗИЦИЈА	АОП	Напомена број	Текућа година	Износ	
					Крајње стање ____ 20__	Почетно стање 01.01.20__
1	2	3	4	5	6	7
03	III. БИОЛОШКА СРЕДСТВА (0020 + 0021 + 0022 + 0023)	0019		0	0	0
030, 031 и део 039	1. Шуме и вишегодишњи засади	0020				
032 и део 039	2. Основно стадо	0021				
037 и део 039	3. Биолошка средства у припреми	0022				
038 и део 039	4. Аванси за биолошка средства	0023				
04, осим 047	IV. ДУГОРОЧНИ ФИНАНСИЈСКИ ПЛАСМАНИ (0025 + 0026 + 0027 + 0028 + 0029 + 0030 + 0031 + 0032 + 0033)	0024		1188	1188	1188
040 и део 049	1. Учешћа у капиталу зависних правних лица	0025				
041 и део 049	2. Учешћа у капиталу придружених правних лица и заједничким подухватима	0026				
042 и део 049	3. Учешћа у капиталу осталих правних лица и друге хартије од вредности расположиве за продају	0027				
део 043, део 044 и део 049	4. Дугорочни пласмани матичним и зависним правним лицима	0028				
део 043, део 044 и део 049	5. Дугорочни пласмани осталим повезаним правним лицима	0029				
део 045 и део 049	6. Дугорочни пласмани у земљи	0030				
део 045 и део 049	7. Дугорочни пласмани у иностранству	0031				
046 и део 049	8. Хартије од вредности које се држе до доспећа	0032				
048 и део 049	9. Остали дугорочни финансијски пласмани	0033		1188	1188	1188
05	V. ДУГОРОЧНА ПОТРАЖИВАЊА (0035 + 0036 + 0037 + 0038 + 0039 + 0040 + 0041)	0034		0	0	0
050 и део 059	1. Потраживања од матичног и зависних правних лица	0035				
051 и део 059	2. Потраживања од осталих повезаних лица	0036				
052 и део 059	3. Потраживања по основу продаје на робни кредит	0037				
053 и део 059	4. Потраживање за продају по уговорима о финансијском лизингу	0038				
054 и део 059	5. Потраживања по основу јемства	0039				
055 и део 059	6. Спорна и сумњива потраживања	0040				
056 и део 059	7. Остала дугорочна потраживања	0041				
288	В. ОДЛОЖЕНА ПОРЕСКА СРЕДСТВА	0042		12821	7333	3024

	Г. ОБРТНА ИМОВИНА (0044 + 0051 + 0059 + 0060 + 0061 + 0062 + 0068 + 0069 + 0070)	0043		350275	713962	556172
Класа 1	I. ЗАЛИХЕ (0045 + 0046 + 0047 + 0048 + 0049 + 0050)	0044		27903	31047	31935
10	1. Материјал, резервни делови, алат и ситан инвентар	0045		10920	12287	9803
11	2. Недовршена производња и недовршене услуге	0046				
12	3. Готови производи	0047		6138	4837	5989

Износ

Група рачуна, рачун	ПОЗИЦИЈА	АОП	Напомена број	Текућа година	Претходна година	
					Крајње стање ____ 20__.	Почетно стање 01.01.20__.
1	2	3	4	5	6	7
13	4. Роба	0048		10688	13804	16054
14	5. Стална средства намењена продаји	0049				
15	6. Плаћени аванси за залихе и услуге	0050		157	119	89
20	II. ПОТРАЖИВАЊА ПО ОСНОВУ ПРОДАЈЕ (0052 + 0053 + 0054 + 0055 + 0056 + 0057 + 0058)	0051		114223	135855	99911
200 и део 209	1. Купци у земљи - матична и зависна правна лица	0052				
201 и део 209	2. Купци у иностранству - матична и зависна правна лица	0053		15456	51547	25772
202 и део 209	3. Купци у земљи - остала повезана правна лица	0054				
203 и део 209	4. Купци у иностранству - остала повезана правна лица	0055				
204 и део 209	5. Купци у земљи	0056		91695	74216	71452
205 и део 209	6. Купци у иностранству	0057		7072	10092	2687
206 и део 209	7. Остала потраживања по основу продаје	0058				
21	III. ПОТРАЖИВАЊА ИЗ СПЕЦИФИЧНИХ ПОСЛОВА	0059				
22	IV. ДРУГА ПОТРАЖИВАЊА	0060		757	644	737
236	V. ФИНАНСИЈСКА СРЕДСТВА КОЈА СЕ ВРЕДНУЈУ ПО ФЕР ВРЕДНОСТИ КРОЗ БИЛАНС УСПЕХА	0061				
23 осим 236 и 237	VI. КРАТКОРОЧНИ ФИНАНСИЈСКИ ПЛАСМАНИ (0063 + 0064 + 0065 + 0066 + 0067)	0062		0	0	0
230 и део 239	1. Краткорочни кредити и пласмани - матична и зависна правна лица	0063				
231 и део 239	2. Краткорочни кредити и пласмани - остала повезана правна лица	0064				
232 и део 239	3. Краткорочни кредити и зајмови у земљи	0065				

232 и део 239	3. Краткорочни кредити и зајмови у земљи	0065				
233 и део 239	4. Краткорочни кредити и зајмови у иностранству	0066				
234, 235, 238 и део 239	5. Остали краткорочни финансијски пласмани	0067				
24	VII. ГОТОВИНСКИ ЕКВИВАЛЕНТИ И ГОТОВИНА	0068		203427	540461	422479
27	VIII. ПОРЕЗ НА ДОДАТУ ВРЕДНОСТ	0069		3911	5145	49
28 осим 288	IX. АКТИВНА ВРЕМЕНСКА РАЗГРАНИЧЕЊА	0070		54	810	1061
	Д. УКУПНА АКТИВА = ПОСЛОВНА ИМОВИНА (0001 + 0002 + 0042 + 0043)	0071		966284	1348327	1218907
88	Ђ. ВАНБИЛАНСНА АКТИВА	0072		3100	3821	3299

Износ

Група рачуна, рачун	ПОЗИЦИЈА	АОП	Напомена број	Текућа година	Претходна година	
					Крајње стање ____ 20__	Почетно стање 01.01.20__
1	2	3	4	5	6	7
	ПАСИВА					
	А. КАПИТАЛ (0402 + 0411 - 0412 + 0413 + 0414 + 0415 - 0416 + 0417 + 0420 - 0421) ≥ 0 = (0071 - 0424 - 0441 - 0442)	0401		827413	1246179	1161450
30	I. ОСНОВНИ КАПИТАЛ (0403 + 0404 + 0405 + 0406 + 0407 + 0408 + 0409 + 0410)	0402		514585	514585	514585
300	1. Акцијски капитал	0403		46509	46509	46509
301	2. Удели друштава с ограниченом одговорношћу	0404				
302	3. Улози	0405				
303	4. Државни капитал	0406				
304	5. Друштвени капитал	0407				
305	6. Задружни удели	0408				
306	7. Емисиона премија	0409		468076	468076	468076
309	8. Остали основни капитал	0410				
31	II. УПИСАНИ А НЕУПЛАЋЕНИ КАПИТАЛ	0411				
047 и 237	III. ОТКУПЉЕНЕ СОПСТВЕНЕ АКЦИЈЕ	0412				
32	IV. РЕЗЕРВЕ	0413		199736	199736	199736
330	V. РЕВАЛОРИЗАЦИОНЕ РЕЗЕРВЕ ПО ОСНОВУ РЕВАЛОРИЗАЦИЈЕ НЕМАТЕРИЈАЛНЕ ИМОВИНЕ, НЕКРЕТНИНА, ПОСТРОЈЕЊА И ОПРЕМЕ	0414				
33 осим 330	VI. НЕРЕАЛИЗОВАНИ ДОБИЦИ ПО ОСНОВУ ХАРТИЈА ОД ВРЕДНОСТИ И ДРУГИХ КОМПОНЕНТИ ОСТАЛОГ СВЕОБУХВАТНОГ РЕЗУЛТАТА (потражна салда рачуна групе 33 осим 330)	0415		1265	136	

33 осим 330	VII. НЕРЕАЛИЗОВАНИ ГУБИЦИ ПО ОСНОВУ ХАРТИЈА ОД ВРЕДНОСТИ И ДРУГИХ КОМПОНЕНТИ ОСТАЛОГ СВЕОБУХВАТНОГ РЕЗУЛТАТА (дуговна салда рачуна групе 33 осим 330)	0416				
34	VIII. НЕРАСПОРЕЂЕНИ ДОБИТАК (0418 + 0419)	0417		111827	531722	447129
340	1. Нераспоређени добитак ранијих година	0418			447428	353593
341	2. Нераспоређени добитак текуће године	0419		111827	84294	93536
	IX. УЧЕШЋЕ БЕЗ ПРАВА КОНТРОЛЕ	0420				
35	X. ГУБИТАК (0422 + 0423)	0421		0	0	0
350	1. Губитак ранијих година	0422				
351	2. Губитак текуће године	0423				
	Б. ДУГОРОЧНА РЕЗЕРВИСАЊА И ОБАВЕЗЕ (0425 + 0432)	0424		6429	6947	5698

Износ

Група рачуна, рачун	ПОЗИЦИЈА	АОП	Напомена број	Текућа година	Претходна година	
					Крајње стање ____ 20__.	Почетно стање 01.01.20__.
1	2	3	4	5	6	7
40	I. ДУГОРОЧНА РЕЗЕРВИСАЊА (0426 + 0427 + 0428 + 0429 + 0430 + 0431)	0425		6429	6947	5698
400	1. Резервисања за трошкове у гарантном року	0426				
401	2. Резервисања за трошкове обнављања природних богатстава	0427				
403	3. Резервисања за трошкове реструктурирања	0428				
404	4. Резервисања за накнаде и друге бенефиције запослених	0429		5167	5685	5511
405	5. Резервисања за трошкове судских спорова	0430		1262	1262	187
402 и 409	6. Остала дугорочна резервисања	0431				
41	II. ДУГОРОЧНЕ ОБАВЕЗЕ (0433 + 0434 + 0435 + 0436 + 0437 + 0438 + 0439 + 0440)	0432		0	0	0
410	1. Обавезе које се могу конвертовати у капитал	0433				
411	2. Обавезе према матичним и зависним правним лицима	0434				
412	3. Обавезе према осталим повезаним правним лицима	0435				
413	4. Обавезе по емитованим хартијама од вредности у периоду дужем од годину дана	0436				
414	5. Дугорочни кредити и зајмови у земљи	0437				
415	6. Дугорочни кредити и зајмови у иностранству	0438				
416	7. Обавезе по основу финансијског лизинга	0439				

419	8. Остале дугорочне обавезе	0440				
498	В. ОДЛОЖЕНЕ ПОРЕСКЕ ОБАВЕЗЕ	0441				
42 до 49 (осим 498)	Г. КРАТКОРОЧНЕ ОБАВЕЗЕ (0443 + 0450 + 0451 + 0459 + 0460 + 0461 + 0462)	0442		132442	95201	51759
42	I. КРАТКОРОЧНЕ ФИНАНСИЈСКЕ ОБАВЕЗЕ (0444 + 0445 + 0446 + 0447 + 0448 + 0449)	0443		0	0	0
420	1. Краткорочни кредити од матичних и зависних правних лица	0444				
421	2. Краткорочни кредити од осталих повезаних правних лица	0445				
422	3. Краткорочни кредити и зајмови у земљи	0446				
423	4. Краткорочни кредити и зајмови у иностранству	0447				

Износ

Група рачуна, рачун	ПОЗИЦИЈА	АОП	Напомена број	Текућа година	Претходна година	
					Крајње стање ____ 20__.	Почетно стање 01.01.20__.
1	2	3	4	5	6	7
427	5. Обавезе по основу сталних средстава и средстава обустављеног пословања намењених продаји	0448				
424, 425, 426 и 429	6. Остале краткорочне финансијске обавезе	0449				
430	II. ПРИМЉЕНИ АВАНСИ, ДЕПОЗИТИ И КАУЦИЈЕ	0450		108	108	5117
43 осим 430	III. ОБАВЕЗЕ ИЗ ПОСЛОВАЊА (0452 + 0453 + 0454 + 0455 + 0456 + 0457 + 0458)	0451		118961	84613	35232
431	1. Додављачи - матична и зависна правна лица у земљи	0452				
432	2. Додављачи - матична и зависна правна лица у иностранству	0453		12684	10225	5444
433	3. Додављачи - остала повезана правна лица у земљи	0454				
434	4. Додављачи - остала повезана правна лица у иностранству	0455				
435	5. Додављачи у земљи	0456		93971	63961	26202
436	6. Додављачи у иностранству	0457		10958	10323	3369
439	7. Остале обавезе из пословања	0458		1348	104	217
44, 45 и 46	IV. ОСТАЛЕ КРАТКОРОЧНЕ ОБАВЕЗЕ	0459		3715	2868	2074
47	V. ОБАВЕЗЕ ПО ОСНОВУ ПОРЕЗА НА ДОДАТУ ВРЕДНОСТ	0460			18	162
48	VI. ОБАВЕЗЕ ЗА ОСТАЛЕ ПОРЕЗЕ, ДОПРИНОСЕ И ДРУГЕ ДАЖБИНЕ	0461		3773	3170	4236
49 осим 498	VII. ПАСИВНА ВРЕМЕНСКА РАЗГРАНИЧЕЊА	0462		5885	4424	4938

	Д. ГУБИТАК ИЗНАД ВИСИНЕ КАПИТАЛА (0412 + 0416 + 0421 - 0420 - 0417 - 0415 - 0414 - 0413 - 0411 - 0402) ≥ 0 = (0441 + 0424 + 0442 - 0071) ≥ 0	0463			
	Ђ. УКУПНА ПАСИВА (0424 + 0442 + 0441 + 0401 - 0463) ≥ 0	0464		966284	1218907
89	Е. ВАНБИЛАНСНА ПАСИВА	0465		3100	3299
у <u>БЕЉЕВУ</u>		Законски заступник			
дана <u>17.02</u> 20 <u>16</u> године		М.П.			

Образац прописан Правилником о садржини и форми образаца финансијских извештаја за привредна друштва, задруге и предузетнике ("Службени гласник РС", бр. 95/2014 и 144/2014)



[Handwritten signature]

Попуњава правно лице - предузетник

Матични број 08128570	Шифра делатности 2011	ПИБ 100739107
Назив LINDE GAS SRBIJA INDUSTRIJA GASOVA AD, БЕЧЕЈ		
Седиште Бечеј, Петровоселски Пут 143		

БИЛАНС УСПЕХА

за период од 01.01.2015. до 31.12.2015. године

- у хиљадама динара -

Износ

Група рачуна, рачун	ПОЗИЦИЈА	АОП	Напомена број	Текућа година	Претходна година
1	2	3	4	5	6
	ПРИХОДИ ИЗ РЕДОВНОГ ПОСЛОВАЊА				
60 до 65, осим 62 и 63	А. ПОСЛОВНИ ПРИХОДИ (1002 + 1009 + 1016 + 1017)	1001		719068	645011
60	I. ПРИХОДИ ОД ПРОДАЈЕ РОБЕ (1003 + 1004 + 1005 + 1006 + 1007 + 1008)	1002		180573	161956
600	1. Приходи од продаје робе матичним и зависним правним лицима на домаћем тржишту	1003			
601	2. Приходи од продаје робе матичним и зависним правним лицима на иностраном тржишту	1004			1386
602	3. Приходи од продаје робе осталим повезаним правним лицима на домаћем тржишту	1005			
603	4. Приходи од продаје робе осталим повезаним правним лицима на иностраном тржишту	1006			
604	5. Приходи од продаје робе на домаћем тржишту	1007		144579	141736
605	6. Приходи од продаје робе на иностраном тржишту	1008		35994	18834
61	II. ПРИХОДИ ОД ПРОДАЈЕ ПРОИЗВОДА И УСЛУГА (1010 + 1011 + 1012 + 1013 + 1014 + 1015)	1009		528222	473942
610	1. Приходи од продаје производа и услуга матичним и зависним правним лицима на домаћем тржишту	1010			
611	2. Приходи од продаје производа и услуга матичним и зависним правним лицима на иностраном тржишту	1011		231234	209819
612	3. Приходи од продаје производа и услуга осталим повезаним правним лицима на домаћем тржишту	1012			
613	4. Приходи од продаје производа и услуга осталим повезаним правним лицима на иностраном тржишту	1013			

614	5. Приходи од продаје производа и услуга на домаћем тржишту	1014		236166	221016
615	6. Приходи од продаје готових производа и услуга на иностраном тржишту	1015		60822	43107
64	III. ПРИХОДИ ОД ПРЕМИЈА, СУБВЕНЦИЈА, ДОТАЦИЈА, ДОНАЦИЈА И СЛ.	1016			
65	IV. ДРУГИ ПОСЛОВНИ ПРИХОДИ	1017		10273	9113

Износ

Група рачуна, рачун	ПОЗИЦИЈА	АОП	Напомена број	Текућа година	Претходна година
1	2	3	4	5	6
РАСХОДИ ИЗ РЕДОВНОГ ПОСЛОВАЊА					
Б. ПОСЛОВНИ РАСХОДИ					
50 до 55, 62 и 63	(1019 - 1020 - 1021 + 1022 + 1023 + 1024 + 1025 + 1026 + 1027 + 1028 + 1029) ≥ 0	1018		596873	565552
50	I. НАБАВНА ВРЕДНОСТ ПРОДАТЕ РОБЕ	1019		128811	111134
62	II. ПРИХОДИ ОД АКТИВИРАЊА УЧИНАКА И РОБЕ	1020		10509	9567
630	III. ПОВЕЋАЊЕ ВРЕДНОСТИ ЗАЛИХА НЕДОВРШЕНИХ И ГОТОВИХ ПРОИЗВОДА И НЕДОВРШЕНИХ УСЛУГА	1021		1301	
631	IV. СМАЊЕЊЕ ВРЕДНОСТИ ЗАЛИХА НЕДОВРШЕНИХ И ГОТОВИХ ПРОИЗВОДА И НЕДОВРШЕНИХ УСЛУГА	1022			1152
51 осим 513	V. ТРОШКОВИ МАТЕРИЈАЛА	1023		85738	77604
513	VI. ТРОШКОВИ ГОРИВА И ЕНЕРГИЈЕ	1024		44512	45525
52	VII. ТРОШКОВИ ЗАРАДА, НАКНАДА ЗАРАДА И ОСТАЛИ ЛИЧНИ РАСХОДИ	1025		118589	112682
53	VIII. ТРОШКОВИ ПРОИЗВОДНИХ УСЛУГА	1026		91287	85786
540	IX. ТРОШКОВИ АМОРТИЗАЦИЈЕ	1027		99359	100357
541 до 549	X. ТРОШКОВИ ДУГОРОЧНИХ РЕЗЕРВИСАЊА	1028		610	1684
55	XI. НЕМАТЕРИЈАЛНИ ТРОШКОВИ	1029		39777	39195
	В. ПОСЛОВНИ ДОБИТАК (1001 - 1018) ≥ 0	1030		122195	79459
	Г. ПОСЛОВНИ ГУБИТАК (1018 - 1001) ≥ 0	1031			
66	Д. ФИНАНСИЈСКИ ПРИХОДИ (1033 + 1038 + 1039)	1032		28590	39463
66, осим 662, 663 и 664	I. ФИНАНСИЈСКИ ПРИХОДИ ОД ПОВЕЗАНИХ ЛИЦА И ОСТАЛИ ФИНАНСИЈСКИ ПРИХОДИ (1034 + 1035 + 1036 + 1037)	1033		1769	1947
660	1. Финансијски приходи од матичних и зависних правних лица	1034		1593	1843
661	2. Финансијски приходи од осталих повезаних правних лица	1035			
665	3. Приходи од учешћа у добитку придружених правних лица и заједничких подухвата	1036			
669	4. Остали финансијски приходи	1037		176	104
662	II. ПРИХОДИ ОД КАМАТА (ОД ТРЕЋИХ ЛИЦА)	1038		7225	8622

663 и 664	III. ПОЗИТИВНЕ КУРСНЕ РАЗЛИКЕ И ПОЗИТИВНИ ЕФЕКТИ ВАЛУТНЕ КЛАУЗУЛЕ (ПРЕМА ТРЕЋИМ ЛИЦИМА)	1039		19596	28894
56	Б. ФИНАНСИЈСКИ РАСХОДИ (1041 + 1046 + 1047)	1040		24398	3511
56, осим 562, 563 и 564	I. ФИНАНСИЈСКИ РАСХОДИ ИЗ ОДНОСА СА ПОВЕЗАНИМ ПРАВНИМ ЛИЦИМА И ОСТАЛИ ФИНАНСИЈСКИ РАСХОДИ (1042 + 1043 + 1044 + 1045)	1041		990	843
560	1. Финансијски расходи из односа са матичним и зависним правним лицима	1042		990	843

Група рачуна, рачун	ПОЗИЦИЈА	АОП	Напомена број	Износ	
				Текућа година	Претходна година
1	2	3	4	5	6
561	2. Финансијски расходи из односа са осталим повезаним правним лицима	1043			
565	3. Расходи од учешћа у губитку придружених правних лица и заједничких подухвата	1044			
566 и 569	4. Остали финансијски расходи	1045			
562	II. РАСХОДИ КАМАТА (ПРЕМА ТРЕЋИМ ЛИЦИМА)	1046		1	13
563 и 564	III. НЕГАТИВНЕ КУРСНЕ РАЗЛИКЕ И НЕГАТИВНИ ЕФЕКТИ ВАЛУТНЕ КЛАУЗУЛЕ (ПРЕМА ТРЕЋИМ ЛИЦИМА)	1047		23407	2655
	Е. ДОБИТАК ИЗ ФИНАНСИРАЊА (1032 - 1040)	1048		4192	35952
	Ж. ГУБИТАК ИЗ ФИНАНСИРАЊА (1040 - 1032)	1049			
683 и 685	3. ПРИХОДИ ОД УСКЛАЂИВАЊА ВРЕДНОСТИ ОСТАЛЕ ИМОВИНЕ КОЈА СЕ ИСКАЗУЈЕ ПО ФЕР ВРЕДНОСТИ КРОЗ БИЛАНС УСПЕХА	1050			
583 и 585	И. РАСХОДИ ОД УСКЛАЂИВАЊА ВРЕДНОСТИ ОСТАЛЕ ИМОВИНЕ КОЈА СЕ ИСКАЗУЈЕ ПО ФЕР ВРЕДНОСТИ КРОЗ БИЛАНС УСПЕХА	1051		10132	17491
67 и 68, осим 683 и 685	J. ОСТАЛИ ПРИХОДИ	1052		10079	5544
57 и 58, осим 583 и 585	K. ОСТАЛИ РАСХОДИ	1053		5208	11457
	Л. ДОБИТАК ИЗ РЕДОВНОГ ПОСЛОВАЊА ПРЕ ОПОРЕЗИВАЊА (1030 - 1031 + 1048 - 1049 + 1050 - 1051 + 1052 - 1053)	1054		121126	92007
	Љ. ГУБИТАК ИЗ РЕДОВНОГ ПОСЛОВАЊА ПРЕ ОПОРЕЗИВАЊА (1031 - 1030 + 1049 - 1048 + 1051 - 1050 + 1053 - 1052)	1055			
69-59	M. НЕТО ДОБИТАК ПОСЛОВАЊА КОЈЕ СЕ ОБУСТАВЉА, ЕФЕКТИ ПРОМЕНЕ РАЧУНОВОДСТВЕНЕ ПОЛИТИКЕ И ИСПРАВКА ГРЕШАКА ИЗ РАНИЈИХ ПЕРИОДА	1056			
59-69	N. НЕТО ГУБИТАК ПОСЛОВАЊА КОЈЕ СЕ ОБУСТАВЉА, РАСХОДИ ПРОМЕНЕ РАЧУНОВОДСТВЕНЕ ПОЛИТИКЕ И ИСПРАВКА ГРЕШАКА ИЗ РАНИЈИХ ПЕРИОДА	1057			
	Њ. ДОБИТАК ПРЕ ОПОРЕЗИВАЊА (1054 - 1055 + 1056 - 1057)	1058		121126	92007
	О. ГУБИТАК ПРЕ ОПОРЕЗИВАЊА (1055 - 1054 + 1057 - 1056)	1059			
	P. ПОРЕЗ НА ДОБИТАК				

721	I. ПОРЕСКИ РАСХОД ПЕРИОДА	1060		14787	12022
део 722	II. ОДЛОЖЕНИ ПОРЕСКИ РАСХОДИ ПЕРИОДА	1061			
део 722	III. ОДЛОЖЕНИ ПОРЕСКИ ПРИХОДИ ПЕРИОДА	1062		5488	4309
723	P. ИСПЛАЋЕНА ЛИЧНА ПРИМАЊА ПОСЛОДАВЦА	1063			

Група рачуна, рачун	ПОЗИЦИЈА	АОП	Напомена број	Износ	
				Текућа година	Претходна година
1	2	3	4	5	6
	C. НЕТО ДОБИТАК (1058 - 1059 - 1060 - 1061 + 1062 - 1063)	1064		111827	84294
	T. НЕТО ГУБИТАК (1059 - 1058 + 1060 + 1061 - 1062 + 1063)	1065			
	I. НЕТО ДОБИТАК КОЈИ ПРИПАДА МАЊИНСКИМ УЛАГАЧИМА	1066			
	II. НЕТО ДОБИТАК КОЈИ ПРИПАДА ВЕЋИНСКОМ ВЛАСНИКУ	1067			
	III. НЕТО ГУБИТАК КОЈИ ПРИПАДА МАЊИНСКИМ УЛАГАЧИМА	1068			
	IV. НЕТО ГУБИТАК КОЈИ ПРИПАДА ВЕЋИНСКОМ ВЛАСНИКУ	1069			
	V. ЗАРАДА ПО АКЦИЈИ				
	1. Основна зарада по акцији	1070			
	2. Умањена (разводњена) зарада по акцији	1071			
у <u>Београду</u>					
дана <u>17-02-2016</u> године					
			М.П.	Законски заступник	

Образац прописан Правилником о садржини и форми образаца финансијских извештаја за привредна друштва, задруге и предузетнике ("Службени гласник РС" бр. 95/2014 и 144/2014)



Законски заступник

Попуњава правно лице - предузетник

Матични број 08128570

Шифра делатности 2011

ПИБ 100739107

Назив LINDE GAS SRBIJA INDUSTRIJA GASOVA AD, БЕЧЕЈ

Седиште Бечеј, Петровоселски Пут 143

ИЗВЕШТАЈ О ТОКОВИМА ГОТОВИНЕ

за период од 01.01.2015. до 31.12.2015. године

- у хиљадама динара -

Позиција	АОП	Износ	
		Текућа година	Претходна година
1	2	3	4
A. ТОКОВИ ГОТОВИНЕ ИЗ ПОСЛОВНИХ АКТИВНОСТИ			
I. Приливи готовине из пословних активности (1 до 3)	3001		627261
1. Продаја и примљени аванси	3002	765123	614522
2. Примљене камате из пословних активности	3003	6994	8578
3. Остали приливи из редовног пословања	3004	5849	4161
II. Одливи готовине из пословних активности (1 до 5)	3005	509584	472857
1. Исплате добављачима и дати аванси	3006	360816	326818
2. Зараде, накнаде зарада и остали лични расходи	3007	119865	115058
3. Плаћене камате	3008	1	13
4. Порез на добитак	3009	14110	13155
5. Одливи по основу осталих јавних прихода	3010	14792	17813
III. Нето прилив готовине из пословних активности (I-II)	3011	268382	154404
IV. Нето одлив готовине из пословних активности (II-I)	3012		
B. ТОКОВИ ГОТОВИНЕ ИЗ АКТИВНОСТИ ИНВЕСТИРАЊА			
I. Приливи готовине из активности инвестирања (1 до 5)	3013	0	96
1. Продаја акција и удела (нето приливи)	3014		
2. Продаја нематеријалне имовине, некретнина, постројења, опреме и биолошких средстава	3015		96
3. Остали финансијски пласмани (нето приливи)	3016		
4. Примљене камате из активности инвестирања	3017		
5. Примљене дивиденде	3018		
II. Одливи готовине из активности инвестирања (1 до 3)	3019	72207	62623
1. Куповина акција и удела (нето одливи)	3020		
2. Куповина нематеријалне имовине, некретнина, постројења, опреме и биолошких средстава	3021	72207	62623

3. Остали финансијски пласмани (нето одливи)	3022		
--	------	--	--

III. Нето прилив готовине из активности инвестирања (I-II)	3023		
--	------	--	--

IV. Нето одлив готовине из активности инвестирања (II-I)	3024		
--	------	--	--

62527

Позиција	АОП	Износ	
		Текућа година	Претходна година
		3	4

V. ТОКОВИ ГОТОВИНЕ ИЗ АКТИВНОСТИ ФИНАНСИРАЊА

Позиција	АОП	Текућа година	Претходна година
1	2	3	4
V. ТОКОВИ ГОТОВИНЕ ИЗ АКТИВНОСТИ ФИНАНСИРАЊА	3025		
I. Приливи готовине из активности финансирања (1 до 5)		0	0
1. Увећање основног капитала	3026		
2. Дугорочни кредити (нето приливи)	3027		
3. Краткорочни кредити (нето приливи)	3028		
4. Остале дугорочне обавезе	3029		
5. Остале краткорочне обавезе	3030		
II. Одливи готовине из активности финансирања (1 до 6)	3031	530791	0
1. Откуп сопствених акција и удела	3032		
2. Дугорочни кредити (одливи)	3033		
3. Краткорочни кредити (одливи)	3034		
4. Остале обавезе (одливи)	3035		
5. Финансијски лизинг	3036		
6. Исплаћене дивиденде	3037	530791	
III. Нето прилив готовине из активности финансирања (I-II)	3038		
IV. Нето одлив готовине из активности финансирања (II-I)	3039		
Г. СВЕГА ПРИЛИВ ГОТОВИНЕ (3001 + 3013 + 3025)	3040	777966	627357
Д. СВЕГА ОДЛИВ ГОТОВИНЕ (3005 + 3019 + 3031)	3041	1112582	535480
Ђ. НЕТО ПРИЛИВ ГОТОВИНЕ (3040 - 3041)	3042		91877
Е. НЕТО ОДЛИВ ГОТОВИНЕ (3041 - 3040)	3043	334616	
Ж. ГОТОВИНА НА ПОЧЕТКУ ОБРАЧУНСКОГ ПЕРИОДА	3044	540461	422479
З. ПОЗИТИВНЕ КУРСНЕ РАЗЛИКЕ ПО ОСНОВУ ПРЕРАЧУНА ГОТОВИНЕ	3045	12846	26178
И. НЕГАТИВНЕ КУРСНЕ РАЗЛИКЕ ПО ОСНОВУ ПРЕРАЧУНА ГОТОВИНЕ	3046	15264	73
Ј. ГОТОВИНА НА КРАЈУ ОБРАЧУНСКОГ ПЕРИОДА (3042 - 3043 + 3044 + 3045 - 3046)	3047	203427	540461

у БЕОГРЕДУдана 17-02-2016 године

Законски заступник

Образац прописан Правилником о садржини и форми образаца финансијских извештаја за привредна друштва, задруге и предузетнике ("Службени гласник РС" бр. 95/2014 и 144/2014)

Попуњава правно лице - предузетник

Матични број 08128570

Шифра делатности 2011

ПИБ 100739107

Назив LINDE GAS SRBIJA INDUSTRIJA GASOVA AD, БЕЧЕЈ

Седиште Бечеј, Петровоселски Пут 143

ИЗВЕШТАЈ О ОСТАЛОМ РЕЗУЛТАТУ

за период од 01.01.2015. до 31.12.2015. године

- у хиљадама динара -

Група рачуна, рачун	ПОЗИЦИЈА	АОП	Напомена број	Износ	
				Текућа година	Претходна година
1	2	3	4	5	6
	A. НЕТО РЕЗУЛТАТ ИЗ ПОСЛОВАЊА				
	I. НЕТО ДОБИТАК (АОП 1064)	2001		111827	84294
	II. НЕТО ГУБИТАК (АОП 1065)	2002			
	Б. ОСТАЛИ СВЕОБУХВАТНИ ДОБИТАК ИЛИ ГУБИТАК				
	а) Ставке које неће бити рекласификоване у Билансу успеха у будућим периодима				
	1. Промене ревалоризације нематеријалне имовине, некретнина, постројења и опреме				
330	а) повећање ревалоризационих резерви	2003			
	б) смањење ревалоризационих резерви	2004			
	2. Актуарски добици или губици по основу планова дефинисаних примања				
331	а) добици	2005		1265	136
	б) губици	2006			
	3. Добици или губици по основу улагања у власничке инструменте капитала				
332	а) добици	2007			
	б) губици	2008			
	4. Добици или губици по основу удела у осталом свеобухватном добитку или губитку придружених друштава				
333	а) добици	2009			
	б) губици	2010			
	б) Ставке које накнадно могу бити рекласификоване у Билансу успеха у будућим периодима				
	1. Добици или губици по основу прерачуна финансијских извештаја иностраног пословања				
334	а) добици	2011			

Група рачуна, рачун	ПОЗИЦИЈА	АОП	Напомена број	Износ		
				Текућа година	Претходна година	
				1	2	3
	б) губици	2012				
335	2. Добици или губици од инструмената заштите нето улагања у инострано пословање					
	а) добити	2013				
	б) губици	2014				
336	3. Добици или губици по основу инструмената заштите ризика (хеџинга) новчаног тока					
	а) добити	2015				
	б) губици	2016				
337	4. Добици или губици по основу хартија од вредности расположивих за продају					
	а) добити	2017				
	б) губици	2018				
	I. ОСТАЛИ БРУТО СВЕОБУХВАТНИ ДОБИТАК (2003 + 2005 + 2007 + 2009 + 2011 + 2013 + 2015 + 2017) - (2004 + 2006 + 2008 + 2010 + 2012 + 2014 + 2016 + 2018) ≥ 0	2019			1265	136
	II. ОСТАЛИ БРУТО СВЕОБУХВАТНИ ГУБИТАК (2004 + 2006 + 2008 + 2010 + 2012 + 2014 + 2016 + 2018) - (2003 + 2005 + 2007 + 2009 + 2011 + 2013 + 2015 + 2017) ≥ 0	2020				
	III. ПОРЕЗ НА ОСТАЛИ СВЕОБУХВАТНИ ДОБИТАК ИЛИ ГУБИТАК ПЕРИОДА	2021				
	IV. НЕТО ОСТАЛИ СВЕОБУХВАТНИ ДОБИТАК (2019 - 2020 - 2021) ≥ 0	2022			1265	136
	V. НЕТО ОСТАЛИ СВЕОБУХВАТНИ ГУБИТАК (2020 - 2019 + 2021) ≥ 0	2023				
	В. УКУПАН НЕТО СВЕОБУХВАТНИ РЕЗУЛТАТ ПЕРИОДА					
	I. УКУПАН НЕТО СВЕОБУХВАТНИ ДОБИТАК (2001 - 2002 + 2022 - 2023) ≥ 0	2024			113092	84430
	II. УКУПАН НЕТО СВЕОБУХВАТНИ ГУБИТАК (2002 - 2001 + 2023 - 2022) ≥ 0	2025				
	Г. УКУПАН НЕТО СВЕОБУХВАТНИ ДОБИТАК ИЛИ ГУБИТАК (2027 + 2028) = АОП 2024 ≥ 0 или АОП 2025 > 0	2026			0	0
	1. Приписан већинским власницима капитала	2027				
	2. Приписан власницима који немају контролу	2028				

у Београдудана 17.02. 2016 године

Законски заступник

Образац прописан Правилником о садржини и форми образаца финансијских извештаја за привредна друштва, задруге и предузетнике ("Службени гласник РС", бр. 95/2014 и 144/2014)

Попуњава правно лице - предузетник

Матични број 08128570

Шифра делатности 2011

ПИБ 100739107

Назив LINDE GAS SRBIJA INDUSTRIJA GASOVA AD, БЕЋЕЈ

Седиште Бечеј, Петровоселски Пут 143

ИЗВЕШТАЈ О ПРОМЕНАМА НА КАПИТАЛУ

за период од 01.01.2015. до 31.12.2015. године

- у хиљадама динара -

Редни број	ОПИС	Компоненте капитала				
		30		31		32
		АОП	Основни капитал	АОП	Уписани а неуплаћени капитал	АОП
1	2	3	4	5		
	Почетно стање претходне године на дан 01.01. ____					
1	а) дуговни салдо рачуна	4001		4019		4037
	б) потражни салдо рачуна	4002	514585	4020		4038
						199736
	Исправка материјално значајних грешака и промена рачуноводствених политика					
2	а) исправке на дуговној страни рачуна	4003		4021		4039
	б) Исправке на потражној страни рачуна	4004		4022		4040
	Кориговано почетно стање претходне године на дан 01.01. ____					
3	а) кориговани дуговни салдо рачуна $(1a + 2a - 2б) \geq 0$	4005		4023		4041
	б) кориговани потражни салдо рачуна $(1б - 2a + 2б) \geq 0$	4006	514585	4024		4042
						199736
	Промене у претходној ____ години					
4	а) промет на дуговној страни рачуна	4007		4025		4043
	б) промет на потражној страни рачуна	4008		4026		4044
	Стање на крају претходне године 31.12. ____					
5	а) дуговни салдо рачуна $(3a + 4a - 4б) \geq 0$	4009		4027		4045
	б) потражни салдо рачуна $(3б - 4a + 4б) \geq 0$	4010	514585	4028		4046
						199736
	Исправка материјално значајних грешака и промена рачуноводствених политика					
6	а) исправке на дуговној страни рачуна	4011		4029		4047
	б) исправке на потражној страни рачуна	4012		4030		4048
7	Кориговано почетно стање текуће година на дан 01.01. ____					

Редни број	ОПИС	Компоненте капитала					
		АОП	30	АОП	31	АОП	32
			Основни капитал		Уписани а неуплаћени капитал		Резерве
1	2		3		4		5
	а) кориговани дуговни салдо рачуна $(5a + 6a - 66) \geq 0$	4013		4031		4049	
	б) кориговани потражни салдо рачуна $(56 - 6a + 66) \geq 0$	4014	514585	4032		4050	199736
8	Промене у текућој ____ години						
	а) промет на дуговној страни рачуна	4015		4033		4051	
	б) промет на потражној страни рачуна	4016		4034		4052	
9	Стање на крају текуће године 31.12. ____						
	а) дуговни салдо рачуна $(7a + 8a - 86) \geq 0$	4017		4035		4053	
	б) потражни салдо рачуна $(76 - 8a + 86) \geq 0$	4018	514585	4036		4054	199736

Редни Број	ОПИС	Компоненте капитала					
		АОП	35	АОП	047 и 237	АОП	34
			Губитак		Откупљене сопствене акције		Нераспоређени добитак
1	2		6		7		8
1	Почетно стање претходне године на дан 01.01. ____						
	а) дуговни салдо рачуна	4055		4073		4091	
	б) потражни салдо рачуна	4056		4074		4092	447129
2	Исправка материјално значајних грешака и промена рачуноводствених политика						
	а) исправке на дуговној страни рачуна	4057		4075		4093	
	б) исправке на потражној страни рачуна	4058		4076		4094	
3	Кориговано почетно стање претходне године на дан 01.01. ____						
	а) кориговани дуговни салдо рачуна $(1a + 2a - 26) \geq 0$	4059		4077		4095	
	б) кориговани потражни салдо рачуна $(16 - 2a + 26) \geq 0$	4060		4078		4096	447129
4	Промене у претходној ____ години						
	а) промет на дуговној страни рачуна	4061		4079		4097	93536
	б) промет на потражној страни рачуна	4062		4080		4098	178129
5	Стање на крају претходне године 31.12. ____						
	а) дуговни салдо рачуна $(3a + 4a - 46) \geq 0$	4063		4081		4099	
	б) потражни салдо рачуна $(36 - 4a + 46) \geq 0$	4064		4082		4100	531722

Редни Број	ОПИС	Компоненте капитала					
		АОП	35 Губитак	АОП	047 и 237 Откупљене сопствене акције	АОП	34 Нераспоређени добитак
1	2		6		7		8
	Исправка материјално значајних грешака и промена рачуноводствених политика						
	а) исправке на дуговној страни рачуна	4065		4083		4101	
	б) исправке на потражној страни рачуна	4066		4084		4102	
	Кориговано почетно стање текуће године на дан 01.01. ____						
7	а) кориговани дуговни салдо рачуна ($5a + 6a - 66 \geq 0$)	4067		4085		4103	
	б) кориговани потражни салдо рачуна ($56 - 6a + 66 \geq 0$)	4068		4086		4104	531722
8	Промене у текућој ____ години						
	а) промет на дуговној страни рачуна	4069		4087		4105	531722
	б) промет на потражној страни рачуна	4070		4088		4106	111827
	Стање на крају текуће године 31.12. ____						
9	а) дуговни салдо рачуна ($7a + 8a - 86 \geq 0$)	4071		4089		4107	
	б) потражни салдо рачуна ($76 - 8a + 86 \geq 0$)	4072		4090		4108	111827

Редни број	ОПИС	Компоненте осталог резултата					
		АОП	330 Ревалоризационе резерве	АОП	331 Актуарски добици или губици	АОП	332 Добици или губици по основу улагања у власничке инструменте капитала
1	2		9		10		11
	Почетно стање претходне године на дан 01.01. ____						
1	а) дуговни салдо рачуна	4109		4127		4145	
	б) потражни салдо рачуна	4110		4128		4146	
	Исправка материјално значајних грешака и промена рачуноводствених политика						
2	а) исправке на дуговној страни рачуна	4111		4129		4147	
	б) исправке на потражној страни рачуна	4112		4130		4148	
	Кориговано почетно стање претходне године на дан 01.01. ____						
3	а) кориговани дуговни салдо рачуна ($1a + 2a - 26 \geq 0$)	4113		4131		4149	
	б) кориговани потражни салдо рачуна ($16 - 2a + 26 \geq 0$)	4114		4132		4150	
4	Промене у претходној ____ години						


	а) промет на дуговој страни рачуна	4115		4133		4151	
	б) промет на потражној страни рачуна	4116		4134	136	4152	
5	Стање на крају претходне године 31.12. ____						
	а) дугови салдо рачуна (3а + 4а - 4б) ≥ 0	4117		4135		4153	
	б) потражни салдо рачуна (3б - 4а + 4б) ≥ 0	4118	136	4136		4154	
6	Исправка материјално значајних грешака и промена рачуноводствених политика						
	а) исправке на дуговој страни рачуна	4119		4137		4155	
	б) исправке на потражној страни рачуна	4120		4138		4156	
7	Кориговано почетно стање текуће године на дан 01.01. ____						
	а) кориговани дугови салдо рачуна (5а + 6а - 6б) ≥ 0	4121		4139		4157	
	б) кориговани потражни салдо рачуна (5б - 6а + 6б) ≥ 0	4122		4140	136	4158	
Редни број	ОПИС	Компоненте осталог резултата					
		АОП	330	АОП	331	АОП	332
			Ревалоризационе резерве		Актуарски добици или губици		Добици или губици по основу улагања у власничке инструменте капитала
1	2		9		10		11
8	Промене у текућој ____ години						
	а) промет на дуговој страни рачуна	4123		4141		4159	
	б) промет на потражној страни рачуна	4124		4142	1129	4160	
9	Стање на крају текуће године 31.12. ____						
	а) дугови салдо рачуна (7а + 8а - 8б) ≥ 0	4125		4143		4161	
	б) потражни салдо рачуна (7б - 8а + 8б) ≥ 0	4126		4144	1265	4162	

Редни број	ОПИС	Компоненте осталог резултата					
		АОП	333	АОП	334 и 335	АОП	336
			Добици или губици по основу удела у осталом добитку или губитку придружених друштава		Добици или губици по основу иностраног пословања и прерачуна финансијских извештаја		Добици или губици по основу хеџинга новчаног тока
1	2		12		13		14
1	Почетно стање претходне године на дан 01.01. ____						
	а) дугови салдо рачуна	4163		4181		4199	
	б) потражни салдо рачуна	4164		4182		4200	
2	Исправка материјално значајних грешака и промена рачуноводствених политика						

	а) исправке на дуговој страни рачуна	4165		4183		4201	
	б) исправке на потражној страни рачуна	4166		4184		4202	
3	Кориговано почетно стање претходне године на дан 01.01. ____						
	а) кориговани дугови салдо рачуна (1а + 2а - 2б) ≥ 0	4167		4185		4203	
	б) кориговани потражни салдо рачуна (1б - 2а + 2б) ≥ 0	4168		4186		4204	
4	Промене у претходној ____ години						
	а) промет на дуговој страни рачуна	4169		4187		4205	
	б) промет на потражној страни рачуна	4170		4188		4206	
5	Стање на крају претходне године 31.12. ____						
	а) дугови салдо рачуна (3а + 4а - 4б) ≥ 0	4171		4189		4207	
	б) потражни салдо рачуна (3б - 4а + 4б) ≥ 0	4172		4190		4208	
6	Исправка материјално значајних грешака и промена рачуноводствених политика						
	а) исправке на дуговој страни рачуна	4173		4191		4209	
	б) исправке на потражној страни рачуна	4174		4192		4210	
7	Кориговано почетно стање текуће године на дан 01.01. ____						
	а) кориговани дугови салдо рачуна (5а + 6а - 6б) ≥ 0	4175		4193		4211	
	б) кориговани потражни салдо рачуна (5б - 6а + 6б) ≥ 0	4176		4194		4212	
Редни број	ОПИС	Компоненте осталог резултата					
		АОП	333	АОП	334 и 335	АОП	336
1	2		12		13		14
	Промене у текућој ____ години						
8	а) промет на дуговој страни рачуна	4177		4195		4213	
	б) промет на потражној страни рачуна	4178		4196		4214	
9	Стање на крају текуће године 31.12. ____						
	а) дугови салдо рачуна (7а + 8а - 8б) ≥ 0	4179		4197		4215	
	б) потражни салдо рачуна (7б - 8а + 8б) ≥ 0	4180		4198		4216	

Редни	ОПИС	Компоненте осталог резултата		АОП	Укупан капитал [Σ(ред 16 кол 3 до кол 15) - Σ(ред 1а кол 3 до кол 15)] ≥ 0	АОП	Губитак изнад капитала [Σ(ред 1а кол 3 до кол 15) - Σ(ред 16 кол 3 до кол 15)] ≥ 0
		АОП	333				

број	ОПИС	АОП	337		16	17
			Добици или губици по основу ХОВ расположивих за продају			
1	2		15			
1	Почетно стање претходне године на дан 01.01.____					
	а) дуговни салдо рачуна	4217		4235	1161450	4244
	б) потражни салдо рачуна	4218				
2	Исправка материјално значајних грешака и промена рачуноводствених политика					
	а) исправке на дуговној страни рачуна	4219		4236		4245
	б) исправке на потражној страни рачуна	4220				
3	Кориговано почетно стање претходне године на дан 01.01. ____					
	а) кориговани дуговни салдо рачуна (1а + 2а - 2б) ≥ 0	4221		4237	1161450	4246
	б) кориговани потражни салдо рачуна (1б - 2а + 2б) ≥ 0	4222				
4	Промене у претходној ____ години					
	а) промет на дуговној страни рачуна	4223		4238	84729	4247
	б) промет на потражној страни рачуна	4224				
5	Стање на крају претходне године 31.12.____					
	а) дуговни салдо рачуна (3а + 4а - 4б) ≥ 0	4225		4239	1246179	4248
	б) потражни салдо рачуна (3б - 4а + 4б) ≥ 0	4226				
6	Исправка материјално значајних грешака и промена рачуноводствених политика					
	а) исправке на дуговној страни рачуна	4227		4240		4249
	б) исправке на потражној страни рачуна	4228				
7	Кориговано почетно стање текуће године на дан 01.01. ____					
	а) кориговани дуговни салдо рачуна (5а + 6а - 6б) ≥ 0	4229		4241	1246179	4250
	б) кориговани потражни салдо рачуна (5б - 6а + 6б) ≥ 0	4230				
Ре дни број	ОПИС	АОП	Компоненте осталог резултата		Укупан капитал [Σ(ред 16 кол 3 до кол 15) - Σ(ред 1а кол 3 до кол 15)] ≥ 0	Губитак изнад капитала [Σ(ред 1а кол 3 до кол 15) - Σ(ред 16 кол 3 до кол 15)] ≥ 0
			337			
			Добици или губици по основу ХОВ расположивих за продају			
1	2		15		16	17
8	Промене у текућој ____ години					

	а) промет на дуговној страни рачуна	4231		4242	418766	4251	
	б) промет на потражној страни рачуна	4232					
	Стање на крају текуће године 31.12. ____						
9	а) дугови салдо рачуна (7а + 8а - 8б) ≥ 0	4233		4243	827413	4252	
	б) потражни салдо рачуна (7б - 8а + 8б) ≥ 0	4234					
у <u>Беоци</u>		Законски заступник					
дана <u>17.02.2016</u> године		М.П.					

Образац прописан Правилником о садржини и форми образаца финансијских извештаја за привредна друштва, задруге и предузетнике ("Службени гласник РС" бр. 95/2014 и 144/2014)



1. OSNIVANJE I DELATNOST

Osnivanje preduzeća: Preduzeće LINDE GAS SRBIJA a.d. Bečej je pravni naslednik DIOKSID Radne organizacije za preradu ugljendioksida Bečej, osnovane 01. maja 1979. godine. Linde Gas A.G. Minhen, Nemačka je 2001 kupio 50,002% akcija kapitala Preduzeća i tokom 2003. godine Linde Gas A.G. Minhen je povećao svoj akcijski kapital na 82,43%, a početkom 2012. godine po osnovu preuzimanja Društva na 87,26%.

Identifikacija vlasnika: Linde Gas AG ima 33.822 akcija ili 87.26% akcijskog kapitala, domaća preвна lica imaju 4.906 akcije ili 12,66% akcijskog kapitala, a fizička lica imaju 30 akcija ili 0.08% akcijskog kapitala.

Delatnost preduzeća: Proizvodnja industrijskih gasova.

Registracija preduzeća: 2058/2005 Agencija za privredne registre.

Aksijski kapital: 46.509 hiljade dinara podeljen na 38.758 akcija nominalne vrednosti 1.200 dinara svaka akcija. Dana 21. avgusta 2012. godine akcije društva su uključene na Beogradsku berzu MT BELEX tržišni segment MTP akcije

Adresa sedišta: 21220 Bečej, Petrovoselski put 143

Broj zaposlenih: za 2015. godinu 77 prosečan broj zaposlenih za 2014. godinu 77 prosečan broj zaposlenih .

2. OSNOVA ZA SASTAVLJANJE I PRIKAZIVANJE FINANSIJSKIH IZVEŠTAJA

2.1. Izjava o usklađenosti

Društvo vodi evidenciju i sastavlja redovne finansijske izveštaje u skladu sa važećim Zakonom o računovodstvu (Službeni glasnik RS 62/2013) i ostalom primenljivom zakonskom i podzakonskom regulativom u Republici Srbiji. Za priznavanje, vrednovanje, prezentaciju i obelodanjivanje pozicija u finansijskim izveštajima Društvo je, kao srednje pravno lice, u obavezi da primenjuje Međunarodne standarde finansijskog izveštavanja („MSFI“) koji u smislu Zakona o računovodstvu podrazumevaju sledeće: Okvir za pripremanje i prikazivanje finansijskih izveštaja, Međunarodni računovodstveni standardi („MRS“), Međunarodni standardi finansijskog izveštavanja („MSFI“), i sa njima povezana tumačenja, izdata od Komiteta za tumačenje računovodstvenih standarda („IFRIC“), naknadne izmene tih standarda i sa njima povezana tumačenja, odobreni od Odbora za međunarodne računovodstvene standarde („Odbor“), čiji je prevod utvrdilo i objavilo ministarstvo nadležno za poslove finansija („Ministarstvo“).

Prevod MSFI koji utvrđuje i objavljuje Ministarstvo čine osnovni tekstovi MRS, odnosno MSFI, izdati od Odbora za međunarodne računovodstvene standarde, kao i tumačenja izdata od Komiteta za tumačenje računovodstvenih standarda u obliku u kojem su izdati i koji ne uključuju osnove za zaključivanje, ilustrujuće primere, smernice, komentare, suprotna mišljenja, razrađene primere i drugi dopunski objašnjavajući materijal koji može da se usvoji u vezi sa standardima, odnosno tumačenjima, osim ako se izričito ne navodi da je on sastavni deo standarda, odnosno

tumačenja. Prevod MSFI utvrđen je Rešenjem Ministra finansija o utvrđivanju prevoda Konceptualnog okvira za finansijsko izveštavanje i osnovnih tekstova Međunarodnih računovodstvenih standarda, odnosno Međunarodnih standarda finansijskog izveštavanja broj 401-00-896/2014-16 od 13. marta 2014. godine, koje je objavljeno u Službenom glasniku RS br. 35 od 27. marta 2014. godine. Navedeni prevod MSFI primenjuje se od finansijskih izveštaja koji se sastavljaju na dan 31. decembra 2014. godine. Izmenjeni ili izdati MSFI i tumačenja standarda, nakon ovog datuma, nisu prevedeni i objavljeni, pa stoga nisu ni primenjeni prilikom sastavljanja priloženih finansijskih izveštaja.

Priloženi finansijski izveštaji su sastavljeni u formatu propisanom Pravilnikom o sadržini i formi obrazaca finansijskih izveštaja za privredna društva, zadruge i preduzetnike (Službeni glasnik RS 144/2014), koji propisuje primenu seta finansijskih izveštaja, čija forma i sadržina nisu usaglašeni sa onim predviđenim u revidiranom MRS 1 – Prikazivanje finansijskih izveštaja, čija je primena obavezna za obračunske periode koji počinju na dan 1. januara 2014. godine.

Priloženi finansijski izveštaji sastavljeni su u skladu sa načelom istorijskog troška, osim ako drugačije nije navedeno u računovodstvenim politikama koje su navedene u daljem tekstu.

Ovi pojedinačni finansijski izveštaji odobreni su od strane Generalnog direktora – Predsednika izvršnog odbora 18.02.2016.godine.

2.2. Pravila procenjivanja

Finansijski izveštaji su sastavljeni na osnovu načela prvobitne (istorijske) vrednosti.

2.3. Zvanična valuta izveštavanja

Finansijski izveštaji Društva su iskazani u hiljadama dinara (RSD), koji je funkcionalna valuta Društva i zvanična valuta u kojoj se podnose finansijski izveštaji u Republici Srbiji. Osim ako nije drugačije naznačeno, svi iznosi su navedeni u dinarima zaokruženi u hiljadama.

2.4. Korišćenje procenjivanja

Sastavljanje finansijskih izveštaja u skladu primenjenim okvirom za izveštavanje zahteva od rukovodstva korišćenje najboljih mogućih procena i razumnih pretpostavki, koje imaju efekta na prezentirane vrednosti sredstava i obaveza, kao i prihoda i rashoda u toku izveštajnog perioda. Ove procene i pretpostavke su zasnovane na prethodnom iskustvu, kao i različitim informacijama raspoloživim na dan sastavljanja finansijskih izveštaja, a koje deluju realno i razumno u datim okolnostima. Na bazi ovih informacija se formira pretpostavka o vrednosti sredstava i obaveza, koju nije moguće neposredno potvrditi na bazi drugih informacija. Stvarna vrednost sredstava i obaveza može da odstupa od vrednosti koja je procenjena na ovaj način.

Procene, kao i pretpostavke na osnovu kojih su procene izvršene, su predmet redovnih provera. Revidirane računovodstvene procene se prikazuju za period u kojem su revidirane, u slučaju da procena ima uticaj samo na dati period, ili za period u kojem su revidirane i za buduće periode, u slučaju da revidiranje utiče na tekući i na buduće periode.

Informacije o oblastima kod kojih je stepen procene najveći i koje mogu imati najznačajniji efekat na iznose priznate u finansijskim izveštajima Društva, date su u okviru sledećih napomena:

- Napomena 3.5 – Koristan vek trajanja nekretnina, postrojenja i opreme,
- Napomena 3.3 – Obezvredjenje potraživanja od kupaca i ostalih potraživanja,
- Napomena 32(a) – Rezervisanja po osnovu sudskih sporova,
- Napomena 3.8 – Naknade zaposlenima

2.5. Promene u računovodstvenim politikama

U toku 2015. Godine nije bilo promena u računovodstvenim politikama Društva.

3. PREGLED ZNAČAJNIH RAČUNOVODSTVENIH POLITIKA

Računovodstvene politike date u nastavku Društvo konzistentno primenjuje u svim periodima prezentiranim u ovim pojedinačnim finansijskim izveštajima.

3.1. Načelo stalnosti poslovanja (“going concern“)

Finansijski izveštaji su pripremljeni u skladu sa načelom stalnosti poslovanja (“going concern” konceptom), koji podrazumeva da će Društvo nastaviti da posluje u doglednoj budućnosti.

3.2. Poslovne promene u stranoj valuti

Poslovne promene u stranoj valuti su preračunate u dinare po srednjem kursu valute utvrđenom na međubankarskom tržištu deviza, koji je važio na dan poslovne promene.

Monetarne pozicije iskazane u stranoj valuti na dan bilansa stanja, preračunate su u dinare prema srednjem kursu utvrđenom na međubankarskom tržištu deviza, koji je važio na dan bilansa. Nemonetarne pozicije preračunate su u dinare prema srednjem kursu valute koji je važio na dan poslovne promene.

Pozitivne i negativne kursne razlike nastale po osnovu izvršenih plaćanja i naplata u stranim sredstvima plaćanja u toku godine kao i kursne razlike nastale prilikom prevođenja sredstava i obaveza iskazanih u stranoj valuti na dan bilansa iskazane su u bilansu uspeha Društva, kao prihodi/rashodi po osnovu kursnih razlika u okviru pozicije finansijskih prihoda/rashoda.

Potraživanja u koje je ugrađena valutna klauzula preračunata su u dinare po srednjem kursu valute koji je važio na dan bilansa. Pozitivni i negativni efekti nastali po ovom osnovu iskazani su u bilansu uspeha Društva, kao prihodi/rashodi po osnovu efekata ugovorene zaštite od rizika u okviru kategorije ostalih prihoda/rashoda.

Društvo tokom 2015. i na dan 31.12.2015. nije imalo potraživanja i obaveze u koje je ugrađena valutna kluzula.

Zvanični srednji kursevi značajnijih stranih valuta su:

Valuta	2015.	2014.
CHF	112,523	100,5472
USD	111,2468	99,4641
EUR	121,6261	120,9583

3.3. Finansijski instrumenti

Klasifikacija

Društvo klasifikuje svoja finansijska sredstva u sledeće kategorije: finansijska sredstva po fer vrednosti čiji se efekti promena u fer vrednostima iskazuju u bilansu uspeha, krediti i potraživanja, finansijska sredstva raspoloživa za prodaju i sredstva koja se drže do roka dospeća. Klasifikacija zavisi od svrhe za koju su finansijska sredstva pribavljena. Rukovodstvo vrši klasifikaciju svojih finansijskih plasmana u momentu inicijalnog priznavanja.

Finansijska sredstva po fer vrednosti čiji se efekti promena u fer vrednostima iskazuju u bilansu uspeha

Na dan 31. decembar 2015. godine Društvo nema finansijska sredstva po fer vrednosti čiji se efekti promene u fer vrednosti iskazuju u bilansu uspeha.

Kredit i potraživanja

Kredit i potraživanja predstavljaju nederivatna finansijska sredstva sa fiksnim ili utvrdivim rokovima plaćanja, koja se ne kotiraju ni na jednom aktivnom tržištu. Uključuju se u tekuća sredstva, osim ukoliko su im rokovi dospeća duži od 12 meseci nakon datuma bilansa stanja. U tom slučaju se klasifikuju kao dugoročna sredstva.

Potraživanja se sastoje od potraživanja od kupaca u zemlji i inostranstvu, potraživanja od povezanih lica i ostalih potraživanja.

Potraživanja od kupaca su iskazana po fakturnoj vrednosti umanjenoj za odobrene popuste, kao i za ispravku vrednosti koja je zasnovana na proceni naplativosti pojedinačnog potraživanja. Ispravka vrednosti se formira za ona potraživanja za koje postoji objektivni dokaz da su obezvređena, odnosno za koja rukovodstvo Društva procenjuje da se ne mogu naplatiti u punom iznosu, i ista se evidentira kao rashod u bilansu uspeha perioda kada je procena izvršena.

U toku 2015. i na dan 31.12.2015.godine društvo nije imalo potraživanja po kreditima.

Gotovina i gotovinski ekvivalenti

U bilansu tokova gotovine pod gotovinom i gotovinskim ekvivalentima se podrazumevaju gotovina u blagajni, sredstva na računima kod banaka i ostala visoko likvidna finansijska aktiva sa dospećem do 3 meseca.

Finansijska sredstva raspoloživa za prodaju

Finansijska sredstva raspoloživa za prodaju su nederivatna finansijska sredstva koja su naznačena kao raspoloživa za prodaju i nisu klasifikovana kao krediti i potraživanja, finansijska sredstva koje se drže do dospeća ili finansijska sredstva po fer vrednosti čiji se efekti promena u fer vrednosti iskazuju u bilansu uspeha. Finansijska sredstva raspoloživa za prodaju su plasmani za koje postoji namera držanja u neodređenom vremenskom periodu, koji mogu biti prodane zbog potrebe za likvidnošću ili usled promene kamatnih stopa, deviznih kurseva ili tržišnih cena. Ukoliko za finansijska sredstva raspoloživa za prodaju ne postoji aktivno tržište, ukoliko su sa fiksnim rokom dospeća, finansijska sredstva raspoloživa za prodaju se vrednuju po amortizovanoj vrednosti primenom metoda efektivne kamatne stope.

Kod učešća u kapitalu postoji namera držanja u neodređenom periodu. Ova učešća mogu biti prodana u zavisnosti od potreba za likvidnošću ili u slučaju promene tržišnih cena.

Društvo ima učešća u kapitalu pravnih lica koja obuhvataju ulaganja u akcije pravnih lica. Učešća u kapitalu za koje ne postoji aktivno tržište vrednovana su po nabavnoj vrednosti.

Ulaganja u kapital drugih pravnih lica se iskazuju po nabavnoj ili procenjenoj vrednosti, umanjenoj za procenjeni iznos trajnog smanjenja vrednosti. Učešće u kapitalu drugih pravnih lica je ispod 1%.

Finansijska sredstva koja se drže do dospeća

Na dan 31. decembra 2015. Društvo nema finansijska sredstva koja se drže do dospeća.

Priznavanje finansijskih sredstava

Kupovina ili prodaja finansijskog sredstva se evidentira korišćenjem računovodstvenog obuhvatanja na datum saldiranja transakcije.

Vrednovanje finansijskih sredstava

Finansijski instrumenti inicijalno se vrednuju po tržišnoj vrednosti koja uključuje transakcione troškove kod svih finansijskih sredstava ili obaveza osim onih koja se vrednuju po fer vrednosti kroz bilans uspeha.

Finansijska sredstva raspoloživa za prodaju se, nakon inicijalnog priznavanja, iskazuju po fer vrednosti.

Prestanak priznavanja finansijskih sredstava

Društvo vrši isknjiženje finansijskog sredstva kada prava na prilog gotovine po osnovu tog sredstva isteknu ili kada ta prava prenese na drugoga. Svako pravo po prenetoj finansijskoj aktivi, kreirano ili zadržano od strane Društva, priznaje se kao posebno sredstvo ili obaveza.

Vrednovanje po fer vrednosti

Fer vrednost finansijskih instrumenata je iznos za koji sredstvo može biti razmenjeno, ili obaveza izmirena, između obaveštenih, voljnih strana u okviru nezavisne transakcije.

Fer vrednost se određuje primenom dostupnih tržišnih informacija na dan izveštavanja i ostalih modela vrednovanja koje Društvo koristi.

Fer vrednost pojedinih finansijskih instrumenata iskazanih po nominalnoj vrednosti je približno jednaka njihovoj knjigovodstvenoj vrednosti. Ovi instrumenti obuhvataju gotovinu, kao i potraživanja i obaveze koje nemaju ugovoreno dospeće, ni ugovorenu fiksnu kamatnu stopu.

Ostala potraživanja i obaveze se svode na sadašnju vrednost diskontovanjem budućih novčanih tokova uz korišćenje tekućih kamatnih stopa.

Rukovodstvo je mišljenja da usled prirode poslovanja Društva i njegovih opštih politika, nema značajnih razlika između knjigovodstvene i fer vrednosti finansijskih sredstava i obaveza.

Obezvredenje finansijskih sredstava

Društvo obračunava obezvređenje sumnjivih potraživanja na osnovu procenjenih gubitaka koji nastaju, jer kupci nisu u mogućnosti da izvrše tražena plaćanja. U proceni odgovarajućeg iznosa gubitka od obezvređivanja za sumnjiva potraživanja, Društvo se oslanja na starost potraživanja, ranije iskustvo sa otpisom, bonitet kupaca i promene u uslovima plaćanja. Ovo zahteva procene vezane za buduće ponašanje kupaca i time izazvane buduće naplate u gotovini. Stvarni nivo potraživanja koja su naplaćena može da se razlikuje od procenjenih nivoa naplate, što može pozitivno ili negativno da se odrazi na rezultate poslovanja.

Indirektni opis, odnosno ispravka vrednosti potraživanja od kupaca vrši se saglasno Računovodstvenim politikama.

Za sva potraživanja koja su u kašnjenju više od 90 dana vrši se indirektni otpis od 50% vrednosti potraživanja, a za sva potraživanja koja su u kašnjenju više od 180 dana vrši se indirektni otpis od 100 % vrednosti potraživanja.

Otpis potraživanja od kupaca se vrši pod uslovom da su potraživanja prethodno bila uključena u prihode Društva, da je potraživanje u knjigama Društva otpisano kao nenaplativo i da Društvo nije moglo da naplati potraživanje sudskim putem, prijavom u likvidacionom ili stečajnom postupku, zastarelih potraživanja i potraživanja od dužnika koji su brisani iz APR registra. Odluku o direktnom otpisu potraživanja od kupaca u toku izvestajnog perioda, kao i na kraju izvestajnog perioda donosi direktor Društva na predlog komisije za isknjizavanje, kao i na predlog komisije za popis.

Finansijske obaveze

Na dan 31. Decembra 2015. godine Društvo nema finansijske obaveze.

Obaveze iz poslovanja

Obaveze prema dobavljačima i ostale obaveze iz poslovanja vrednuju se po nominalnoj vrednosti.

3.4. Nematerijalna ulaganja

Nematerijalna ulaganja su nemonetarna sredstva (ne predstavljaju opipljiva fizička sredstva) kao što su goodwill, patenti, licence, koncesije, zaštitni znakovi, žigovi, računovodstveni softveri, franšize, ulaganja u razvoj novih proizvoda, procesa i uređaja, autorskih prava i drugo. Za ova sredstva postoji verovatnoća da će u periodu dužem od jedne godine generisati ekonomske koristi u iznosu koji premašuje troškove.

Na dan 31. Decembra 2015. godine Društvo ima sledeća nematerijalna ulaganja: licence, računovodstveni softveri i ostala prava.

Nematerijalna ulaganja se vrednuju po nabavnoj vrednosti ili ceni koštanja. Nakon početnog priznavanja, nematerijalna ulaganja se iskazuju po nabavnoj vrednosti umanjenoj za ispravku vrednosti i gubitke usled obezvređenja.

Naknadni troškovi po osnovu ulaganja u nematerijalna ulaganja se mogu kapitalizovati samo u slučaju kada se mogu očekivati buduće ekonomske koristi od sredstva na koje se oni odnose. Svi ostali troškovi predstavljaju rashod perioda u kojem su nastali.

Obračun amortizacije nematerijalnih ulaganja počinje od meseca u kojem je nematerijalno ulaganje raspoloživo za upotrebu. Osnovicu za obračun amortizacije čini nabavna vrednost umanjena za preostalu, rezidualnu vrednost. Ako preostala vrednost nije materijalno značajna, ne uzima se u obzir prilikom obračuna amortizacije, odnosno ne umanjuje osnovicu za amortizaciju.

Metod amortizacije, korisni vek i rezidualna vrednost se procenjuju na kraju svakog izveštajnog perioda i kada je to potrebno vrši se njihova korekcija.

3.5. Nekretnine, postrojenja i oprema

Nekretnine, postrojenja i oprema iskazuju se po nabavnoj vrednosti umanjenoj za akumuliranu ispravku vrednosti i gubitke usled obezvređenja. Početno merenje nekretnina, postrojenja i opreme vrši se po nabavnoj vrednosti ili po ceni koštanja. Nabavna vrednost uključuje izdatke direktno pripisive nabavljenom sredstvu.

Izdaci za nekretnine, postrojenja i opremu se priznaju kao sredstvo ako i samo ako je verovatno da će buduće ekonomske koristi povezane sa tim sredstvom priticati u Društvo i ako se izdaci za to sredstvo mogu pouzdano meriti. Nabavke nekretnina, postrojenja i opreme tokom godine evidentirane su po nabavnoj vrednosti koju čini faktura dobavljača uvećana za zavisne troškove nabavke i troškove dovođenja sredstva u stanje funkcionalne pripravnosti.

Saglasno usvojenoj računovodstvenoj politici, na dan bilansa stanja, rukovodstvo Društva analizira vrednosti po kojima su prikazana nematerijalna i materijalna imovina Društva. Ukoliko postoji indikacija da je neko sredstvo obezvređeno, nadoknativ iznos te imovine se procenjuje kako bi se utvrdio iznos obezvređenja. Ukoliko je nadoknativi iznos nekog sredstva procenjen kao niži od vrednosti po kojoj je to sredstvo prikazano, postojeća vrednost tog sredstva se umanjuje do visine nadoknativne vrednosti, koju predstavlja vrednost veća od neto prodajne vrednosti i vrednosti u upotrebi. Gubitak zbog obezvređenja se priznaje u iznosu razlike, na teret rashoda.

Dobici od prodaje nekretnina, postrojenja i opreme se knjiže direktno u korist ostalih prihoda. Gubici po osnovu prodaje ili rashodovanja nekretnina, postrojenja i opreme terete ostale rashode.

Amortizacija nekretnina, postrojenja i opreme obračunava se po proporcionalnom metodu primenom amortizacionih stopa koje su određene tako da se nabavna vrednost nekretnina, postrojenja i opreme amortizuje u jednakim godišnjim iznosima u toku veka upotrebe. Amortizacija sredstava aktiviranih u toku godine se obračunava kada se sredstva stave u upotrebu, odnosno počev od meseca u kojem je sredstvo postalo reaspoloživo za upotrebu.

Primenjene stope amortizacije u tekućem i prethodnom obračunskom periodu su:

Opis	2015. %	Procenjeni vek trajanja u godinama	2014. %	Procenjeni vek trajanja u godinama
Pravo korišćenja građevinskog zemljišta	0,00		0,00	
Građevinski objekti	3,60	28	3,60	28
Kompjuterska oprema	20,00	5	20,00	5
Motorna vozila	7,73	13	7,73	13
Nameštaj i ostala oprema	6,67	15	6,67	15

Određivanje korisnog veka trajanja nekretnina, postrojenja i opreme se zasniva na prethodnom iskustvu sa sličnim sredstvima, kao i na anticipiranom tehničkom razvoju i promenama na koje utiče veliki broj ekonomskih ili industrijskih faktora. Adekvatnost određenog korisnog veka trajanja se preispituje na godišnjem nivou ili kada god postoji indikacija da je došlo do značajne promene faktora koji su predstavljali osnov za određivanje korisnog veka trajanja.

Troškovi popravke i održavanja nekretnina, postrojenja i opreme radi očuvanja buduće upotrebne vrednosti priznaju se kao trošak u momentu nastajanja.

Pozitivna razlika nastala prilikom prodaje nekretnina, postrojenja i opreme knjiži se u korist ostalih prihoda. Neotpisana vrednost otuđenih i rashodovanih nekretnina, postrojenja i opreme nadoknađuje se na teret ostalih rashoda.

Preduzeće je izvršilo procenu vrednosti imovine u skladu sa MRS 36 i utvrdilo je da nije došlo do obezvređenja imovine preduzeća.

3.6. Investicione nekretnine

Investicione nekretnine (zgrade) svrstavaju se u investicione nekretnine ako se drže radi povećanja vrednosti ili davanja u zakup. Sredstvo koje se daje u zakup klasifikuje se kao investicione nekretnine ako se kao takvo može posebno identifikovati, odnosno ako je njegov najveći deo dat u zakup, a beznačajan deo se odnosi za obavljanje njegove sopstvene delatnosti.

Početno merenje investicionih nekretnine prilikom sticanja (nabavke) vrši se po nabavnoj vrednosti ili po ceni koštanja.

Naknadni izdaci koji se odnose na već priznatu investicionu nekretninu uvećavaju vrednost te investicione nekretnine, ako je verovatno da će priliv budućih ekonomskih koristi od investicione nekretnine da bude veći od prvobitno procenjene stope prinosa te investicione nekretnine. Svi ostali naknadni izdaci koji ne ispunjavaju prethodno navedene uslove priznaju se na teret rashoda perioda u kome su nastali.

Investicione nekretnine iskazuju se po nabavnoj vrednosti umanjenoj za ispravku vrednosti

3.7. Zalihe

Zalihe se iskazuju po ceni koštanja ili po neto prodajnoj vrednosti u zavisnosti od toga koja je niža. Neto prodajna vrednost je cena po kojoj zalihe mogu biti prodane u normalnim uslovima poslovanja nakon umanjenja cene za troškove prodaje.

Nabavnu vrednost sirovina i trgovačke robe čini fakturna cena dobavljača uvećana za zavisne troškove nabavke. Cena koštanja gotovih proizvoda uključuje troškove proizvodnje (utrošci sirovina, materijala, energenata, rada, rezervnih delova i amortizacija proizvodnih sredstava). Obračun izlaza zaliha vrši se po metodi prosečne ponderisane cene.

Terećenjem ostalih rashoda vrši se ispravka vrednosti zaliha robe u slučajevima kada se oceni da je potrebno svesti vrednost zaliha na njihovu neto prodajnu vrednost. Oštećene zalihe robe i zalihe koje po kvalitetu ne odgovaraju standardima se u potpunosti otpisuju. Ispravka vrednosti - obezvređenje zaliha vrši se za materijal i rezervne delove koji su bez promena duže od 1

godine, a stepen ispravke vrednosti utvrđuje se na bazi upotrebe zaliha u poslednje 2 godine za materijale, odnosno 3 godine za rezervne delove.

3.8 Naknade zaposlenima

Kratkoročne beneficije zaposlenih - porezi i doprinosi za obavezno socijalno osiguranje

U skladu sa propisima koji se primenjuju u Republici Srbiji, Društvo je obavezno da uplaćuje doprinose raznim državnim fondovima za socijalnu zaštitu. Ove obaveze uključuju doprinose na teret zaposlenih i na teret poslodavca u iznosima koji se obračunavaju primenom zakonom propisanih stopa. Društvo ima zakonsku obavezu da izvrši obustavu obračunatih doprinosa iz bruto zarada zaposlenih i da za njihov račun izvrši prenos obustavljenih sredstava u korist odgovarajućih državnih fondova. Doprinosi na teret zaposlenih i na teret poslodavca knjiže se na teret troškova u periodu na koji se odnose.

Dugoročne beneficije zaposlenih - obaveze po osnovu otpremnina i jubilarnih nagrada

U skladu sa Pojedinačnim kolektivnim ugovorom o radu, Poslodavac je dužan da zaposlenom isplati otpremninu pri odlasku u penziju – u visini tri prosečne zarade zaposlenog u momentu isplate, s tim da tako isplaćena otpremnina ne može biti niža od tri prosečne zarade po zaposlenom kod poslodavca u momentu isplate, odnosno koja ne može biti niža od visine otpremnine utvrđene u skladu sa zakonom.

Pored toga, Nadzorni odbor Društva može doneti odluku o isplati jubilarnih nagrada.

Obračun i iskazivanje dugoročnih obaveza po osnovu otpremnina i jubilarnih nagrada izvršeno je korišćenjem metoda sadašnje vrednosti budućih očekivanih isplata, na osnovu obračuna aktuara. Budući da se radi o dugoročnim naknadama zaposlenima, a ne o naknadama nakon prestanka radnog odnosa, aktuarski dobici i gubici, kao i troškovi prethodne službe priznaju se u celini u periodu u kome nastanu.

Saglasno izvršenoj aktuarskoj proceni dugoročnih beneficija zaposlenih, korišćenjem metoda sadašnje vrednosti budućih očekivanih isplata, izvršeno je rezervisanje obaveze po osnovu otpremnina u ukupnom iznosu od RSD 5.167 hiljada od čega je početno rezervisanje bilo RSD 5.685 hiljada, a pozitivni trošak rezervisanja iznosi RSD 610 hiljada.

Društvo nema sopstvene penzione fondove niti opcije za isplate zaposlenima u vidu akcija i po tom osnovu nema identifikovanih obaveza na dan 31. decembra 2015. godine.

Kratkoročna, plaćena odsustva

Akumulirana plaćena odsustva mogu da se prenose i koriste u narednim periodima, ukoliko u tekućem periodu nisu iskorišćena u potpunosti. Očekivani troškovi plaćenih odsustava se priznaju u iznosu kumuliranih neiskorišćenih prava na dan bilansa, za koje se očekuje da će biti iskorišćeni u narednom periodu. U slučaju neakumuliranog plaćenog odsustva, obaveza ili trošak se ne priznaju do momenta kada se odsustvo iskoristi.

Prema proceni rukovodstva Društva, iznos kratkoročnih plaćenih odsustava na dan 31. decembra 2015. godine iznosio je 2.784 hiljada RSD. Društvo je na ime neiskorišćenih godišnjih odmora zaposlenih izvršilo ukalkulisavanje navedene obaveze na dan bilansa stanja.

3.9. Rezervisanja

Rezervisanje se priznaje u bilansu stanja u momentu kada Društvo ima pravnu ili stvarnu obavezu nastalu kao rezultat prošlih događaja i kada je verovatno da će podmirenje obaveze zahtevati odliv sredstava s ekonomskim koristima.

3.10. Kapital

Kapital Društva obuhvata osnovni kapital po osnovu akcija, rezerve, i akumulirani rezultat.

3.11. Prihodi

Prihodi od prodaje i pružanja usluga

Prihodi od prodaje proizvoda i robe se priznaju u momentu kada se značajni rizici i koristi koji proizilaze iz vlasništva nad proizvodima i robom prenesu na kupca. Prihodi od prodaje proizvoda i robe su iskazani po fakturnoj vrednosti umanjenoj za odobrene popuste i porez na dodatu vrednost.

Prihodi od pružanja usluga se priznaju u obračunskom periodu u kome je usluga pružena i iskazuju po fakturnoj vrednosti umanjenoj za odobrene popuste i porez na dodatu vrednost.

Prihodi od aktiviranja učinaka

U okviru prihoda od aktiviranja učinaka i robe, iskazuju se prihodi po osnovu upotrebe robe, proizvoda i usluga za nematerijalna ulaganja, za osnovna sredstva, za materijal i za sopstveni transport nabavke materijala i robe.

Finansijski prihodi

Finansijski prihodi obuhvataju prihode od kamata, kursnih razlika i ostali finansijski prihodi, ostvareni iz odnosa sa matičnim, zavisnim i ostalim pravnim licima.

Prihodi od kamata se, u skladu sa načelom uzročnosti, priznaju u bilansu uspeha perioda na koji se odnose.

Ostali prihodi

U okviru ostalih prihoda iskazuju se dobiti po osnovu prodaje nekretnina, postrojenja i opreme (osnovnih sredstava) i nematerijalnih ulaganja, dobiti po osnovu prodaje dugoročnih hartija od vrednosti i učešća u kapitalu, dobiti od prodaje materijala, naplaćena otpisana potraživanja, viškovi, prihodi od smanjenja obaveza, prihodi od ukidanja dugoročnih rezervisanja, prihodi od usklađivanja vrednosti imovine i ukidanja ispravki vrednosti po osnovu vrednosnog usklađivanja u skladu sa računovodstvenom politikom Društva.

3.12. Rashodi

Rashodi se priznaju u bilansu uspeha po načelu uzročnosti prihoda i rashoda odnosno na obračunskoj osnovi i utvrđuju se za period kada su nastali.

Poslovni rashodi

Poslovni rashodi obuhvataju troškove uslovljene stvaranjem prihoda od prodaje i uključuju nabavnu vrednost prodane robe, troškove materijala, goriva i energije, bruto zarade, troškove amortizacije i usluge pružene od strane trećih lica. Poslovni rashodi obuhvataju i opšte troškove kao što su troškovi zakupa, marketinga, osiguranja, platnog prometa, poreza i ostali troškovi nastali u tekućem obračunskom periodu.

Finansijski rashodi

Finansijski rashodi obuhvataju rashode po osnovu kamata i kursnih razlika i ostale finansijske rashode.

Kamate nastale po osnovu potraživanja/obaveza obračunate do datuma bilansa stanja (nezavisno od toga da li se plaćaju ili pripisuju glavnici), iskazuju se u bilansu uspeha u okviru finansijskih prihoda/rashoda.

Ostali rashodi

U okviru ostalih rashoda iskazuju se gubici po osnovu prodaje i rashodovanja nekretnina, postrojenja i opreme i nematerijalnih ulaganja, gubici po osnovu prodaje hartija od vrednosti i učešća u kapitalu pravnih lica, gubici od prodaje materijala, manjkovi, rashodi po osnovu efekata ugovorene zaštite od rizika, rashodi po osnovu direktnih otpisa potraživanja, rashodi po osnovu obezvređenja imovine, negativni efekti vrednosnih usklađivanja nematerijalnih ulaganja, nekretnina, postrojenja i opreme, dugoročnih i kratkoročnih finansijskih plasmana, zaliha, hartija od vrednosti i potraživanja u skladu sa računovodstvenom politikom Društva.

3.13. Porez na dobitak

Tekući porez

Porez na dobitak predstavlja iznos koji se obračunava i plaća u skladu sa odredbama Zakona o porezu na dobit pravnih lica Republike Srbije. Tekući porez na dobitak predstavlja iznos obračunat primenom propisane poreske stope od 15% na osnovicu koju predstavlja oporezivi dobitak. Oporezivi dobitak se utvrđuje u poreskom bilansu kao dobit pre oporezivanja iskazana u bilansu uspeha, nakon usklađivanja prihoda i rashoda na način propisan poreskim zakonodavstvom Republike Srbije. Iznos ovako utvrđenog poreza i iskazanog u poreskoj prijavi se umanjuje po osnovu poreskih kredita i poreskih podsticaja.

Poresko zakonodavstvo Republike Srbije ne predviđa da se poreski gubici iz tekućeg perioda mogu koristiti kao osnova za povraćaj poreza plaćenog u prethodnim periodima. Međutim, gubici iz tekućeg perioda iskazani u poreskom bilansu, izuzev onih iz kojih proizilaze kapitalni gubici i dobiti, mogu se iskoristiti za umanjenje dobiti utvrđene u poreskom bilansu budućih obračunskih perioda, ali ne duže od pet godina.

Odloženi porez

Odloženi poreski efekti obračunavaju se za sve privremene razlike između poreske osnove sredstava i obaveza i njihove knjigovodstvene vrednosti utvrđene u skladu sa propisima o računovodstvu Republike Srbije. Važeće poreske stope na dan bilansa stanja ili poreske stope koje su nakon tog dana stupile na snagu, koriste se za utvrđivanje odloženog poreza. Odložene poreske obaveze priznaju se u celini za sve oporezive privremene razlike. Odložena poreska sredstva priznaju se za sve odbitne privremene razlike, kao i po osnovu poreskih gubitaka i poreskih kredita koji se mogu preneti u naredne fiskalne periode do stepena do kojeg je izvesno

da će postojati oporeziva dobit po osnovu koje se preneti poreski gubitak i poreski krediti mogu iskoristiti.

Tekući i odloženi porezi priznaju se kao prihodi i rashodi i uključeni su u neto dobitak perioda.

3.14. Zarada po akciji

Društvo izračunava i obelodanjuje osnovnu zaradu po akciji. Osnovna zarada po akciji obračunava se deljenjem neto dobitka koji pripada akcionarima, imaocima običnih akcija Društva, ponderisanim prosečnim brojem izdatih običnih akcija u toku perioda.

4. UPRAVLJANJE FINANSIJSKIM RIZICIMA

Društvo je u svom redovnom poslovanju u različitom obimu izloženo određenim finansijskim rizicima i to:

- Tržišnim rizicima,
- Riziku likvidnosti,
- Kreditnom riziku.

Upravljanje rizicima u Društvu je usmereno na minimiziranje potencijalnih negativnih uticaja na finansijsko stanje i poslovanje Društva u situaciji nepredvidivosti finansijskih tržišta.

4.1. Tržišni rizik

(a) Rizik od promene kursa stranih valuta

Društvo je izloženo riziku od promene kursa stranih valuta prilikom poslovanja u zemlji i inostranstvu, a koji proističe iz poslovanja sa različitim valutama, prvenstveno EUR. Devizni rizik nastaje u slučajevima neusklađenosti finansijskih sredstava i obaveza izraženih u stranoj valuti. U meri u kojoj je to moguće, Društvo minimizira devizni rizik kroz minimiziranje otvorene devizne pozicije.

U narednoj tabeli je prikazana izloženost Društva deviznom riziku na dan 31. decembar 2015. godine:

U hiljadama RSD	CHF	USD	EUR	RSD	Ukupno
Gotovina i gotovinski ekvivalenti	-	-	193.415	10.012	203.427
Potraživanja	-	-	22.528	92.452	114.980
Dugoročni finansijski plasmani	-	-	-	1.188	1.188
Ostala potraživanja	-	-	-	3.965	3.965
Ukupno			215.943	107.617	323.560
Obaveze iz poslovanja		76	23.566	95.319	118.961
Ostale obaveze	-	-	-	13.373	13.373
Ukupno		76	23.566	108.692	132.334
Neto devizna pozicija na dan 31. decembar 2015.		(76)	192.377	(1.075)	191.226

U narednoj tabeli je prikazana izloženost Društva deviznom riziku na dan 31. decembar 2014. godine:

U hiljadama RSD	CHF	USD	EUR	RSD	Ukupno
Gotovina i gotovinski ekvivalenti			536.980	3.481	540.461
Potraživanja			61.639	74.860	136.499
Kratkoročni finansijski plasmani					
Dugoročni finansijski plasmani				1.188	1.188
Ostala potraživanja				5.955	5.955
Ukupno			598.619	85.484	684.103
Kratkoročne finansijske obaveze					
Obaveze iz poslovanja		452	20.200	63.961	84.613
Dugoročne obaveze					
Ostale obaveze				10.480	10.480
Ukupno		452	20.200	74.441	95.093
Neto devizna pozicija na dan 31. decembar 2014.		452	578.419	11.043	589.010

(b) Rizik od promene kamatnih stopa

Društvo može biti izloženo raznim rizicima koji kroz efekte promena visine tržišnih kamatnih stopa deluju na njegov finansijski položaj i tokove gotovine. Poslovanje Društva može biti izloženo riziku promene kamatnih stopa u meri u kojoj kamatonosna sredstva (uključujući investicije) i kamatonosne obaveze dospevaju za naplatu u različito vreme ili u različitim iznosima.

Poslovanje Društva nije izloženo riziku promene kamatnih stopa zbog nepostojanja kamatosnih obaveza.

4.2. Rizik likvidnosti

Rizik likvidnosti je rizik da Društvo neće biti u mogućnosti da finansira sredstva odgovarajućim izvorima finansiranja sa stanovišta rokova i stopa i rizik nemogućnosti da se sredstvo realizuje po razumnoj ceni u odgovarajućem vremenskom okviru.

Društvo upravlja likvidnošću sa ciljem da osigura da izvori finansiranja budu raspoloživi za izmirenje obaveza u trenutku njihovog dospeća. Društvo neprekidno procenjuje rizik likvidnosti identifikovanjem i praćenjem promena u izvorima finansiranja potrebnim za ispunjenje poslovnih ciljeva Društva, a u skladu sa poslovnom strategijom Društva.

Sledeća tabela predstavlja ročnost dospeća sredstava i obaveza, prema preostalom roku dospeća, na dan 31. decembra 2015. godine:

U hiljadama RSD	Do 3 meseca	3 meseca do 1 godine	1 do 5 godina	Preko 5 godina	Ukupno
Gotovina i gotovinski ekvivalenti	203.427	-	-	-	203.427
Potraživanja	111.652	3.331	-	-	114.980
Kratkoročni finansijski plasmani					
Dugoročni finansijski plasmani	-	-	-	1.188	1.188
Ostala potraživanja	3.965	-	-	-	3.965
Ukupno	319.044	3.331		1.188	323.560
Obaveze iz poslovanja	89.138	29.823	-	-	118.961
Ostale obaveze	13.373	-	-	-	13.373
Ukupno	102.511	29.823			132.334
Ročna neusklađenost na dan 31. decembar 2015.	216.533	(26.492)	-	1.188	191.229

Sledeća tabela predstavlja ročnost dospeća sredstava i obaveza, prema preostalom roku dospeća, na dan 31. decembra 2014. godine:

U hiljadama RSD	Do 3 meseca	3 meseca do 1 godine	1 do 5 godina	Preko 5 godina	Ukupno
Gotovina i gotovinski ekvivalenti	540.461				540.461
Potraživanja	132.845	3.654			136.499
Kratkoročni finansijski plasmani					
Dugoročni finansijski plasmani				1.188	1.188
Ostala potraživanja	5.955				5.955
Ukupno	679.261	3.654		1.188	684.103
Kratkoročne finansijske obaveze					
Obaveze iz poslovanja	84.564	49			84.613
Dugoročne obaveze					
Ostale obaveze	10.480				10.480
Ukupno	95.044	49			95.093
Ročna neusklađenost na dan 31. decembar 2014.	584.217	3.605		1.188	589.010

4.3. Kreditni rizik

Kreditni rizik je rizik nastanka finansijskih gubitaka Društva kao rezultat kašnjenja klijenata ili druge ugovorne strane u izmirivanju ugovornih obaveza. Kreditni rizik se prvenstveno vezuje za izloženost Društva po osnovu gotovine i gotovinskih ekvivalenata, depozita u bankama i finansijskim institucijama, investiranja u hartije od vrednosti, potraživanja od pravnih i fizičkih lica i preuzetih obaveza.

Društvo je izloženo kreditnom riziku i obezbeđenje od kreditnog rizika uspostavljeno je preduzimanjem određenih mera i aktivnosti na nivou Društva. U slučaju neblagovremenog

izmirivanja obaveza kupaca prema Društvu, istima se prekida isporuka proizvoda. Međutim pored toga, Društvo ima značajnu koncentraciju kreditnog rizika u vezi sa potraživanjima, jer ima mali broj međusobno nepovezanih kupaca sa pojedinačno velikim iznosima dugovanja. Pored prekida isporuka proizvoda, koriste se sledeći mehanizmi naplate: kompenzacije sa pravnim licima, utuženja, vansudska poravnanja i ostalo.

Na ime obezbeđenja svojih potraživanja od kupaca, Društvo ugovara blanko sopstvene menice sa ovlašćenjem za naplatu. Takođe, Društvo dnevno prati status svojih kupaca (blokiran, stečaj), po potrebi skoring za postojeće i nove kupce.

Na dan 31. decembra 2015. godine Društvo raspolaže gotovinom i gotovinskim ekvivalentima u ukupnom iznosu od RSD 203.427 hiljada (31. decembar 2014. godine: RSD 540.461 hiljada), što po proceni rukovodstva predstavlja maksimalni kreditni rizik po osnovu ovih finansijskih sredstava.

Potraživanja od kupaca

Maksimalna izloženost Društva po osnovu kreditnog rizika za potraživanja od kupaca po geografskim regionima data je u sledećoj tabeli:

U hiljadama RSD	2015.	2014.
Kupci u zemlji	91.695	74.216
Kupci u inostranstvu		
- Evro zona	3.647	403
- Ostali	18.881	61.236
Ukupno	114.223	135.855

Maksimalna izloženost Društva po osnovu kreditnog rizika za potraživanja od kupaca po tipu ugovorne strane data je u sledećoj tabeli:

U hiljadama RSD	2015.	2014.
Trgovine na veliko	114.223	135.855
Ukupno	114.223	135.855

Ispravka vrednosti

Starosna struktura potraživanja od kupaca data je u narednoj tabeli:

U hiljadama RSD	Ispravka vrednosti		Ispravka vrednosti	
	Bruto 2015.	2015.	Bruto 2014.	2014.
Nedospela potraživanja	80.576	-	74.231	-
Docnja od 0 do 30 dana	13.359	-	26.933	-
Docnja od 31 do 60 dana	10.979	-	26.407	-
Docnja od 61 do 90 dana	5.897	-	4.630	-
Docnja od 91 do 180 dana	7.324	3.912	7.420	3.766
Docnja preko 180 dana	44.236	44.236	38.297	38.297
Ukupno	162.371	48.148	177.918	42.063

Promene na ispravci vrednosti potraživanja od kupaca date su u narednoj tabeli:

U hiljadama RSD	2015.	2014.
Stanje 1. januara	42.063	28.794
Povećanja	10.132	19.116
Smanjenja	(4.028)	(3.728)
Otpisi	(19)	(2.119)
Stanje 31. decembar	48.148	42.063

4.4. Upravljanje rizikom kapitala

Društvo se opredelilo za finansijski koncept kapitala i njegovo očuvanje prema kome je kapital definisan na osnovu nominalnih novčanih jedinica.

Cilj upravljanja kapitalom je da Društvo zadrži sposobnost da nastavi sa svojim poslovanjem u neograničenom periodu u predvidljivoj budućnosti, kako bi očuvalo optimalnu strukturu kapitala sa ciljem da smanji troškove kapitala, a akcionarima obezbedilo dividende. Da bi očuvalo odnosno korigovalo strukturu kapitala, Društvo može da razmotri sledeće opcije: korekcija isplata dividendi akcionarima, vraćanje kapitala akcionarima, izdavanje novih akcija ili prodaja sredstava kako bi se smanjila dugovanja.

Društvo prati kapital na osnovu koeficijenta zaduženosti, koji se izračunava kao odnos neto dugovanja Društva i njegovog ukupnog kapitala.

Na dan 31. decembra 2015. i 2014. godine, koeficijent zaduženosti Društva bio je kao što sledi:

	2015.	2014.
Ukupne obaveze (bez kapitala)	138.871	102.148
Minus: Gotovinski ekvivalenti i gotovina	203.427	540.461
Neto dugovanje	(64.556)	(438.313)
Ukupan kapital	827.143	1.246.179
Koeficijent zaduženosti	(0,08)	(0,35)

**Neto dugovanje se dobija kada se ukupne obaveze bez kapitala umanje za gotovinske ekvivalente i gotovinu.*

*** Ukupan kapital predstavlja kapital iskazan u bilansu stanja.*

**** Koeficijent zaduženosti se računa kao odnos neto dugovanja i ukupnog kapitala.*

4.5 Pravična (fer) vrednost

Poslovna politika Društva je da obelodani informacije o pravičnoj vrednosti aktive i pasive za koju postoje zvanične tržišne informacije i kada se pravična vrednost značajno razlikuje od knjigovodstvene vrednosti. U Republici Srbiji ne postoji dovoljno tržišnog iskustva, kao ni

stabilnosti i likvidnosti kod kupovine i prodaje potraživanja i ostale finansijske aktive i pasive, pošto zvanične tržišne informacije nisu u svakom trenutku raspoložive. Stoga, pravičnu vrednost nije moguće pouzdano utvrditi u odsustvu aktivnog tržišta. Rukovodstvo Društva vrši procenu rizika i u slučajevima kada se oceni da vrednost po kojoj se imovina vodi u poslovnim knjigama neće biti realizovana vrši ispravku vrednosti.

Društvo smatra da iskazana knjigovodstvena vrednost potraživanja, nakon umanjenja za ispravku vrednosti po osnovu obezvređenja, kao i nominalna vrednost obaveza iz poslovanja, približno odražava njihovu tržišnu vrednost. Rukovodstvo Društva smatra da iznosi u priloženim finansijskim izveštajima odražavaju vrednost koja je u datim okolnostima najverodostojnija i najkorisnija za potrebe izveštavanja.

5. PRIHODI OD PRODAJE ROBE

U hiljadama RSD	2015.	2014.
Prihodi od prodaje robe na domaćem tržištu	144.579	141.736
Prihodi od prodaje robe na ino tržištu	35.994	18.834
Prihodi od prodaje robe matičnim i zavisnim pravnim licima na ino tržištu	-	1.386
Ukupno	180.573	161.956

6. PRIHODI OD PRODAJE PROIZVODA I USLUGA

U hiljadama RSD	2015.	2014.
Prihodi od prodaje proizvoda i usluga povezanim pravnim licima na ino trzistu	231.234	209.819
Prihodi od prodaje proizvoda na domacem trzistu	227.035	210.661
Prihodi od prodaje usluga na domacem trzistu	9.131	10.355
Prihodi od prodaje proizvoda na ino trzistu	57.951	39.268
Prihodi od prodaje usluga na ino trzistu	2.871	3.839
Ukupno	528.222	473.942

7. DRUGI POSLOVNI PRIHODI

U hiljadama RSD	2015.	2014.
Prihodi od zakupnina nekretnina i opreme	10.273	9.000
Ostali poslovni prihodi od povezanih lica	-	113
Ukupno	10.273	9.113

8. PRIHODI OD AKTIVIRANJA UČINAKA I ROBE

U hiljadama RSD	2015.	2014.
Prihodi od usluga prevoza u sopstvenoj režiji	10.175	9.124
Ostali prihodi od aktiviranja učinaka i robe	334	443
Ukupno	10.509	9.567

9. NABAVNA VREDNOST PRODATE ROBE

U hiljadama RSD	2015.	2014.
Nabavna vrednost prodate robe	110.870	88.054
Nabavna vrednost prodate robe - hardveri	17.941	23.080
Ukupno	128.811	111.134

10. TROŠKOVI MATERIJALA I ENERGIJE

U hiljadama RSD	2015.	2014.
Troskovi sirovina i osnovnog materijala	77.372	68.073
Troskovi pomoćnog materijala	8.366	9.531
Troškovi goriva i energije	44.512	45.525
Ukupno	130.250	123.129

11. TROŠKOVI ZARADA, NAKNADA ZARADA I OSTALI LIČNI RASHODI

U hiljadama RSD	2015.	2014.
Troškovi bruto zarada i naknada zarada	85.346	83.200
Troškovi poreza i doprinosa na zarade i naknade zarada na teret poslodavca	15.029	15.228
Troškovi naknada po ugovoru o privremenim i povremenim poslovima	76	-
Troškovi naknada članovima organa upravljanja i nadzora	1.060	708
Ostali lični rashodi	17.078	13.546
Ukupno	118.589	112.682

12. TROŠKOVI PROIZVODNIH USLUGA

U hiljadama RSD	2015.	2014.
Troškovi održavanja instalacija kod kupaca	437	1.892
Troškovi prevoza gotovih proizvoda i robe	61.112	55.380
Troškovi održavanja osnovnih sredstava	23.900	22.626
Troškovi zakupa	2.113	2.651
Troškovi reklame i propagande	357	271
Troškovi ostalih proizvodnih usluga	3.368	2.966
Ukupno	91.287	85.786

U toku 2015. godine došlo je porasta troškova prevoza gotovih proizvoda i robe, a što je posledica nastavka politike ustupanja sopstvenog prevoza, otpreme i nabavke materijala i robe prevozniku, a po ugovoru iz aprila 2013. godine.

13. TROŠKOVI AMORTIZACIJE

U hiljadama RSD	2015.	2014.
Troškovi amortizacije:		
- nematerijalna ulaganja	8.843	11.180
- nekretnine, postrojenja i oprema	90.516	89.177
Ukupno	99.359	100.357

14. TROŠKOVI DUGOROČNIH REZERVISANJA

U hiljadama RSD	2015.	2014.
Rezervisanja za otpremnine	610	610
Rezevisanja za sudske sporove	-	1.074
Ukupno	610	1.684

15. NEMATERIJALNI TROŠKOVI

U hiljadama RSD	2015.	2014.
Troškovi neproizvodnih usluga	21.914	19.951
Troškovi reprezentacije	1.584	1.884
Troškovi osiguranja	10.635	11.454
Provizije banaka	951	1.148
Članarine	345	123
Troškovi poreza	2.133	2.308
Ostali nematerijalni troškovi	2.215	2.327
Ukupno	39.777	39.195

16. FINANSIJSKI PRIHODI

U hiljadama RSD	2015.	2014.
Prihodi od kamata	7.225	8.622
Pozitivne kursne razlike	19.596	28.894
Pozitivne kursne razlike – matična i zavisna pravna lica	1.593	1.843
Ostali finansijski prihodi	176	104
Ukupno	28.590	39.463

17. FINANSIJSKI RASHODI

U hiljadama RSD	2015.	2014.
Rashodi kamata	1	13
Negativne kursne razlike	23.407	2.655
Negativne kursne razlike – matična i zavisna pravna lica	990	843
Ostali finansijski rashodi		
Ukupno	24.398	3.511

18. RASHODI OD USKLAĐIVANJA VREDNOSTI IMOVINE

U hiljadama RSD	2015.	2014.
Rashodi od obezvređenja potraživanja od kupaca	10.132	16.969
Rashodi od obezvređenja ostalih potraživanja	-	522
Ukupno	10.132	17.491

19. OSTALI PRIHODI

U hiljadama RSD	2015.	2014.
Prihodi od usklađivanja vrednosti materijala	269	-
Prihodi od usklađivanja vrednosti robe	-	102
Prihodi od prodaje opreme	1.985	96
Dobici od prodaje otpadaka	227	253
Viškovi	-	731
Prihodi od naplaćenih otpisanih potraživanja od kupaca	4.028	3.728
Prihodi od ukidanja dugoročnih rezervisanja	2.868	-
Prihodi od naplaćenih šteta od DDOR	85	42
Ostali neposlovni i vanposlovni prihodi	617	592
Ukupno	10.079	5.544

20. OSTALI RASHODI

U hiljadama RSD	2015.	2014.
Rashodi od obezvređenja vrednosti materijala	-	963
Gubici od prodaje i rashoda osnovnih sredstava	81	4.446
Manjkovi	-	2.386
Otpis kupaca - ostalo	2.626	2.119
Rashodi materijala i robe - kalo	2.209	1.104
Ostali rashodi	292	439
Ukupno	5.208	11.457

21. POREZ NA DOBITAK

(a) Komponente poreza na dobitak

U hiljadama RSD	2015.	2014.
Poreski rashod perioda	14.787	12.022
Odloženi poreski prihodi perioda	5.488	4.309
Ukupno poreski rashod	9.299	7.713

(b) Usaglašavanje iznosa poreskog rashoda i proizvoda dobitka proizvoda dobitka pre oporezivanja i propisane poreske stope

U hiljadama RSD	2015.	2014.
Dobitak pre oporezivanja	121.126	92.007
Obračunati porez po zakonskoj stopi od 15%	18.169	13.801
Poreski efekti rashoda koji se ne priznaju u poreske svrhe	3.901	4.142
Iskorišćeni poreski krediti	(7.283)	(5.921)
Porez na dobitak	14.787	12.022

(c) Nepriznata poreska sredstva

Na dan 31. decembra 2015. godine Društvo nije priznalo odložena poreska sredstva koja se odnose na prenete neiskorišćene poreske kredite u iznosu od 70.377 hiljada RSD, usled neizvesnosti da li će postojati dovoljan oporezivi dobitak u budućim periodima na teret koga bi se moglo izvršiti priznavanje prenetih poreskih gubitaka i poreskih kredita.

Preneti poreski krediti ističu u sledećim godinama:

U hiljadama RSD	Godina isteka	2015.	2014.
Godina nastanka poreskih gubitaka			
- 2005	2015	7.448	14.731
- 2006	2016	5.066	5.066
- 2007	2017	12.690	12.690
- 2008	2018	30.926	30.926
- 2009	2019	3.976	3.976
- 2010	2020	5.307	5.307
- 2011	2021	9.574	9.574
- 2012	2022	7.351	7.351
- 2013	2023	5.335	5.335
Ukupno		87.673	94.956

(d) Odložena poreska sredstva

Odložena poreska sredstva u iznosu od RSD 12.821 hiljada nastala su kao posledica razlike između poreske osnovice pojedinih sredstava i obaveza i iznosa tih sredstava i obaveza iskazanih u bilansu stanja, kao i po osnovu poreskog kredita po osnovu ulaganja u osnovna sredstva. Obračun odloženih poreskih sredstava je prikazan u sledećoj tabeli:

U hiljadama RSD	2015.			2014.		
	Aktiva	Pasiva	Neto	Aktiva	Pasiva	Neto
Amortizacija osnovnih sredstava	1.942	-	1.942	-	1.242	(1.242)
Poreski kredit po osnovu ulaganja u osnovna sredstva	9.848	-	9.848	7.594	-	7.594
Odloženo poresko sredstvo/obaveza, neto	11.790	-	11.790	7.594	(1.242)	6.352

(e) Odloženi porezi priznati u okviru ostalog ukupnog rezultata/kapitala

U hiljadama RSD	2015.	2014.
Obezvredenje vrednosti zaliha materijala i robe	6.623	6.666
Rezervisanja za otpremnine	(5.167)	(5.685)
Ukupno	1.456	981

22. NEMATERIJALNA ULAGANJA

Promene na nematerijalnim ulaganjima su prikazane u narednoj tabeli:

U hiljadama RSD	Ostala prava i, licence	Softveri	Nematerijalna imovina u pripremi	Ukupno
Nabavna vrednost				
Stanje na dan 1. januara 2014.	55.749	13.525	-	69.274
Povećanja u toku godine	-	831	670	1.501
Otuđenja i rashodovanja	-	-	-	-
Prenosi	-	-	-	-
Zatvaranje datih avansa	-	-	-	-
Ostalo	-	-	-	-
Stanje na 31. decembra 2014.	55.749	14.356	670	70.775
Povećanja u toku godine	-	-	3.684	3.684
Otuđenja i rashodovanja	-	-	-	-
Prenosi	1.143	670	(1.813)	-
Zatvaranje datih avansa	-	-	-	-
Ostalo	-	283	-	283
Stanje na 31. decembra 2015.	56.892	15.309	2.541	74.742
Akumulirana ispravka vrednosti				
Stanje 1. januara 2014.	39.168	9.293	-	48.461
Amortizacija za tekuću godinu	9.528	1.652	-	11.180
Otuđenja i rashodovanja	-	-	-	-
Prenosi	-	-	-	-
Ostalo	-	-	-	-
Stanje na 31. decembra 2014.	48.696	10.945	-	59.641
Amortizacija za tekuću godinu	7.077	1.765	-	8.842
Otuđenja i rashodovanja	-	-	-	-
Prenosi	-	-	-	-
Ostalo	-	-	-	-
Stanje na 31. decembra 2015.	55.773	12.710	-	68.483
Sadašnja vrednost na dan 31. decembra 2014. godine	7.054	3.411	670	11.135
Sadašnja vrednost na dan 31. decembra 2015. godine	1.119	2.599	2.541	6.259

23. NEKRETNINE, POSTROJENJA I OPREMA

U hiljadama RSD	Zemljište	Građevinski objekti	Postrojenja i oprema	Nekretnine, postrojenja i oprema u pripremi	Avansi za nekretnine, postrojenja i opremu	Ukupno
Nabavna vrednost						
Stanje na dan 1. januara 2014.	4.517	223.561	1.356.525	52.365	-	1.636.968
Povećanja u toku godine	-	-	-	68.313	-	68.313
Otuđenja i rashodovanja	-	-	(2.339)	(474)	-	(2.813)
Prenosi	2.959	4.479	61.084	(68.522)	-	-
Zatvaranje datih avansa	-	-	-	-	-	-
Stanje na 31. decembra 2014.	7.476	228.040	1.415.270	51.682	-	1.702.468
Povećanja u toku godine	-	-	-	59.651	22.929	82.580
Otuđenja i rashodovanja	-	-	(11.027)	-	-	(11.027)
Prenosi	-	1.134	52.560	(53.694)	-	-
Zatvaranje datih avansa	-	-	-	-	(9.528)	(9.528)
Ostalo	-	-	-	(1.425)	-	(1.425)
Stanje na 31. decembra 2015.	7.476	229.174	1.456.803	56.214	13.401	1.763.068
Akumulirana ispravka vrednosti						
Stanje 1. januara 2014.	-	133.946	865.623	-	-	999.569
Amortizacija za tekuću godinu	-	7.492	81.659	-	-	89.151
Otuđenja i rashodovanja	-	-	(677)	-	-	(677)
Prenosi	-	-	-	-	-	-
Stanje na 31. decembra 2014.	-	141.438	946.605	-	-	1.088.043
Amortizacija za tekuću godinu	-	7.450	83.038	-	-	90.488
Otuđenja i rashodovanja	-	-	(10.946)	-	-	(10.946)
Prenosi	-	-	-	-	-	-
Stanje na 31. Decembra 2015.	-	148.888	1.018.697	-	-	1.167.585
Sadašnja vrednost na dan 31. decembra 2014.	7.476	86.602	468.665	51.682	-	614.425
Sadašnja vrednost na dan 31. Decembra 2015.	7.476	80.286	438.106	56.214	13.401	595.483

Pod građevinskim objektima podrazumevaju se fabričke hale za proizvodnju tehničkih gasova, poslovni prostor i pomoćni objekti sa pratećom infrastrukturom.

Opremu čini proizvodna oprema za tehničke gasove i distributivna oprema (vozila i sudovi pod pritiskom za distribuciju gasova). Sadašnja vrednost sudova pod pritiskom iznosi RSD 217.418 hiljada od čega se RSD 144.067 hiljada odnosi na boce, baterije boca, kontejnere i sl., a RSD 73.351 na rezervoare kod kupaca.

24. INVESTICIONE NEKRETNINE

Promene na investicionim nekretninama su prikazane u narednoj tabeli:

U hiljadama RSD	2015.	2014.
Nabavna vrednost		
Stanje 1. januara.	659	659
Nabavke u toku godine	-	-
Efekti promene fer vrednosti	-	-
Otuđenja i rashodovanja	-	-
Prenosi	-	-
Ostalo	-	-
Stanje na dan 31. decembra	659	659
Nabavke u toku godine	-	-
Efekti promene fer vrednosti	-	-
Otuđenja i rashodovanja	-	-
Prenosi	-	-
Ostalo	-	-
Stanje na dan 31. decembra	659	659
Ispravka vrednosti		
Stanje 1. januara	349	322
Amortizacija u toku godine	26	27
Otuđenja i rashodovanja	-	-
Prenosi	-	-
Ostalo	-	-
Stanje na dan 31. decembra	375	349
Amortizacija u toku godine	26	26
Otuđenja i rashodovanja	-	-
Prenosi	-	-
Ostalo	-	-
Stanje na dan 31. decembra	401	375
Sadašnja vrednost na dan 31. decembra 2014 godine	284	310
Sadašnja vrednost na dan 31. decembra 2015 godine	258	284

Investicione nekretnine u iznosu od RSD 258 hiljada (31. decembar 2014. godine: RSD 284 hiljada) se odnose na poslovni prostor u gradskom području.

25. DUGOROČNI FINANSIJSKI PLASMANI

U hiljadama RSD	2015.	2014.
Učešća u kapitalu:		
- ostala pravna lica hotel Bela Lada	1.188	1.188
<i>Minus: Ispravka vrednosti</i>		
- učešća u kapitalu	-	-
Stanje na dan 31. decembra	1.188	1.188

Društvo je, u skladu sa računovodstvenom politikom, na dan 31. decembra 2014. godine, učešća u kapitalu privrednih društava, vrednovalo po nabavnoj vrednosti, kao hartije od vrednosti raspoložive za prodaju.

26. ZALIHE

U hiljadama RSD	2015.	2014.
Materijal	7.613	8.631
Rezervni delovi	12.405	13.173
Alat i inventar	477	327
<i>Minus: Ispravka vrednosti</i>	(9.575)	(9.844)
	10.920	12.287
Gotovi proizvodi	6.138	4.836
Roba	10.799	13.916
Dati avansi za zalihe i usluge	157	119
<i>Minus: Ispravka vrednosti</i>	(111)	(111)
	16.983	18.760
Stanje na dan 31. decembra	27.903	31.047

27. POTRAŽIVANJA

U hiljadama RSD	2015.	2014.
Potraživanja po osnovu prodaje		
Kupci u zemlji		
- kupci (3. lica)	139.793	115.480
Kupci u inostranstvu		
- matično i zavisna pravna lica	15.456	51.548
- kupci (3. lica)	7.122	10.890
<i>Minus: Ispravka vrednosti</i>	(48.148)	(42.063)
	114.223	135.855
Druga potraživanja		
Potraživanja od zaposlenih	161	89
Ostala tekuća potraživanja	1.118	1.077
<i>Minus: Ispravka vrednosti</i>	(522)	(522)
	757	644
Saldo na dan 31. decembra	114.980	136.499

28. GOTOVINSKI EKVIVALENTI I GOTOVINA

U hiljadama RSD	2015.	2014.
Tekući račun	10.012	3.481
Izdvojena novčana sredstva		
Devizni račun	193.415	536.980
Ostala novčana sredstva		
Stanje na dan 31. decembra	203.427	540.461

29. POREZ NA DODATU VREDNOST I AKTIVNA VREMENSKA RAZGRANIČENJA

U hiljadama RSD	2015.	2014.
Porez na dodatu vrednost	3.911	5.145
Razgraničeni troškovi		
Ostala AVR	54	810
Ostalo		
Stanje na dan 31. decembra	3.965	5.955

30. OSNOVNI KAPITAL

a) Akcijski kapital

Osnovni kapital Društva se u celini odnosi na obične akcije. Na dan 31. decembra 2015. godine, akcijski kapital se sastoji od 38.758 običnih akcija, pojedinačne nominalne vrednosti od 1.200 RSD. Sve emitovane akcije su u potpunosti uplaćene.

Većinski vlasnik Društva je Linde AG Minhen sa 87,26% akcija i prava glasa.
Struktura akcijskog kapitala na dan 31. decembra 2015. godine i 2014. godine bila je sledeća:

Akcionar	Broj akcija	U hiljadama RSD	Pravo glasa
Linde AG Minhen	33.822	40.586	87,26%
NIS a.d. Novi Sad	4.823	5.788	12,44%
Tranšped-exim, Novi Sad	67	80	0,17%
Invest projekt d.o.o.Bečej	14	17	0,04%
Stiga	2	2	0,01%
Ostala fizička lica	30	36	0,08%
Ukupno	38.758	46.509	100.00%

Društvo krajnje kontroliše privredno društvo Linde AG Minhen.

b) Emisiona premija

Emisiona premija, koja na dan 31.decembra 2015. godine iznosi RSD 468.076 hiljada (2014.: RSD 468.076 hiljada) i predstavlja pozitivnu razliku između postignute prodajne vrednosti akcija i njihove nominalne vrednosti utvrđene odlukom o emisiji akcija. Emisiona premija predstavlja nominalni kapital po osnovu kojeg ne proističu nikakva upravljačka prava niti prava po osnovu raspodele dobiti. Ukoliko je to predviđeno Statutom Preduzeća ove rezerve mogu se koristiti za pokriće gubitka, formiranje zakonskih ili statutarnih rezervi ili povećanje osnovnog kapitala.

c) Rezerve

Rezerve na dan 31. decembra 2015. godine iznose RSD 199.736 hiljada (2014.: RSD 199.736 hiljada).

d) Aktuarski dobiti i gubici

Aktuarski dobitak na dan 31. decembra 2015.godine, a na osnovu izveštaja nezavisnog aktuara iznosi RSD 1.265 hiljada (2014.: RSD 136 hiljada).

e) Neraspoređeni dobitak

U hiljadama RSD	2015.	2014.
Neraspoređeni dobitak ranijih godina	-	447.428
Neraspoređeni dobitak tekuće godine	111.827	84.294
Stanje na dan 31. decembra	111.827	531.722

U 2015. godini Skupština akcionara donela je odluku o raspodeli neraspoređene dobiti ostvarene ranijih godina te je u 2015. godini isplaćena dividenda akcionarima u iznosu RSD 531.722 hiljada.

31. DUGOROČNA REZERVISANJA

(a) Struktura dugoročnih rezervisanja je prikazana kako sledi:

U hiljadama RSD	2015.	2014.
Rezervisanja za otpremnine	5.167	5.685
Rezervisanja za troškove sudskih sporova	1.262	1.262
Stanje dan 31. decembra	6.429	6.947

Na dan 31. decembra 2015. godine, Društvo je na osnovu izveštaja advokata o toku sudskih sporova procenilo da ne postoji potreba za formiranjem dodatnih iznosa rezervisanja po osnovu verovatnih negativnih ishoda sudskih sporova koji se vode protiv Društva. Na dan 31. decembra 2014. godine, Društvo je formiralo rezervisanja za potencijalne gubitke koji mogu prosteći po osnovu verovatnih negativnih ishoda sudskih sporova koji se vode protiv Društva (RSD 1.262 hiljada).

Rezervisanja za otpremnine formirana su na bazi izveštaja nezavisnog aktuara i ista su iskazana u iznosu sadašnje vrednosti očekivanih budućih isplata. Prilikom utvrđivanja sadašnje vrednosti očekivanih odliva korišćena je diskontna stopa od 5,25% (2014. godine: 8,75%) na bazi procene očekivane prosečne tržišne kamatne stope na dugoročna dinarska sredstva u Republici Srbiji. Rezervisanje je utvrđeno na osnovu Kolektivnog ugovora Društva i pretpostavke prosečnog rasta zarada po stopi od 2,00% godišnje (2014. godina: 4,98% godišnje).

(b) Promene na dugoročnim rezervisanjima u toku 2015. i 2014 godine prikazane su u sledećoj tabeli:

U hiljadama RSD	Sudski sporovi	Otpremnine	Ukupno
Stanje na dan 1. januar 2014. godine	187	5.511	5.698
Nova rezervisanja u toku godine	1.075	174	1.249
Iskorišćena rezervisanja	-	-	-
Ukidanje u korist prihoda	-	-	-
Stanje na dan			
31. decembra 2014. godine	1.262	5.685	6.947
Nova rezervisanja u toku godine	-	-	-
Iskorišćena rezervisanja	-	-	-
Ukidanje u korist prihoda	-	(518)	(518)
Stanje na dan			
31. decembra 2015. godine	1.262	5.167	6.429

32. OBAVEZE IZ POSLOVANJA

U hiljadama RSD	2015.	2014.
Primljeni avansi	108	108
Dobavljači – povezana pravna lica:		
- matično i zavisna pravna lica u zemlji	-	-
- matično i zavisna pravna lica u inostranstvu	12.684	10.225
Dobavljači u zemlji	93.971	63.961
Dobavljači u inostranstvu	10.958	10.323
Ostale obaveze iz poslovanja	1.348	104
Stanje na dan 31. decembra	119.070	84.721

33. OSTALE KRATKOROČNE OBAVEZE

U hiljadama RSD	2015.	2014.
Druge obaveze		
Obaveze prema zaposlenima	3.715	2.868
Obaveze za PDV	-	18
Stanje na dan 31. decembra	3.715	2.886

34. OBAVEZE ZA OSTALE POREZE, DOPRINOSE I DRUGE DAŽBINE

U hiljadama RSD	2015.	2014.
Obaveze za porez iz rezultata	3.767	3.090
Obaveze za doprinose koji terete troškove	6	7
Ostale obaveze	-	73
Stanje na dan 31. decembra	3.773	3.170

35. PASIVNA VREMENSKA RAZGRANIČENJA

U hiljadama RSD	2015.	2014.
Obračunati troškovi	5.885	4.424
Stanje na dan 31. decembra	5.885	4.424

36. VANBILANSNA EVIDENCIJA

U hiljadama RSD	2015.	2014.
Carinske garancije	3.100	3.100
Garancije za dobro izvršenje posla	-	721
Stanje na dan 31. decembra	3.100	3.821

37. ZARADA PO AKCIJI

U hiljadama RSD	2015.	2014.
Neto dobitak	111.827	84.294
Prosečan ponderisani broj akcija	38.758	38.758
Zarada po akciji (u RSD)	2.885	2.175

38. OBELODANJIVANJE ODNOSA SA POVEZANIM LICIMA

U svom redovnom poslovanju Društvo ostvaruje poslovne transakcije sa povezanim licima. Društvo pruža usluge povezanim pravnim licima i istovremeno je korisnik njihovih usluga. Odnosi između Društva i njegovih povezanih pravnih lica regulisani su na ugovornoj osnovi i po tržišnim uslovima.

Transakcije sa povezanim licima prikazane su u sledećoj tabeli:

U hiljadama RSD	2015.	2014.
Prodaja proizvoda, usluga i robe	231.234	211.205
Nabavka materijala, robe, osnovnih sredstava i usluge	97.649	79.240
Potraživanja	15.456	51.547
Obaveze	12.684	10.225
Ukupno	357.023	352.217

Transakcije sa povezanim licima u 2015. godini su prikazane u tabeli ispod.

<u>U hiljadama RSD</u>	Realizacija proizvoda, usluga i robe	Rashodi materijala, robe i osnovna sredstva	Kupci i ostala potraživanja	Dobavljači
Linde AG	-	2.639	-	1.252
Linde Mađarska	2.892	14.722	98	873
Linde Engineering	-	8.705	-	-
Linde Cryo	-	4.538	-	4.378
Linde Plin d.o.o.Karlovac	-	9.585	-	1.649
Linde Gas a.s. Češka	-	2	-	-
Linde gas GmbH	-	5.325	-	-
Linde Rumunija	227.823	43.190	15.358	3.407
Linde Bugarska	506	8.900	-	1.125
TEGA	-	43	-	-
Linde gas Bitola	13	-	-	-
Ukupno	231.234	97.649	15.456	12.684

Transakcije sa povezanim licima u 2014. godini su prikazane u tabeli ispod.

<u>U hiljadama RSD</u>	Realizacija proizvoda, usluga i robe	Rashodi materijala, robe i osnovna sredstva	Kupci i ostala potraživanja	Dobavljači
Linde AG	-	2.499	-	1.189
Linde Mađarska	-	10.015	-	1.647
Linde engineering	-	3.935	-	-
Linde Cryo	-	99	-	-
Linde Plin d.o.o.Karlovac	-	8.519	-	1.057
Linde Gas a.s. Češka	-	12	-	1
Linde gas GmbH	5.657	11.812	-	-
Linde Rumunija	203.773	34.328	51.468	5.001
Linde Bugarska	822	5.775	-	1.050
TEGA	205	51	-	-
Linde gas Bitola	763	-	80	-
Linde Iatalia	99	-	-	-
Linde Gaz a.s	-	170	-	-
Linde Hellas EPE	-	2.023	-	280
Ukupno	211.319	79.238	51.548	10.225

Društvo ima značajnu izloženost prema :

U hiljadama RSD	2015.	2014.
Kupci matična i zavisna pravna lica		
- Linde gaz Romania s.r.l.	15.358	51.468
Ukupno	15.358	51.468

Zarade i ostala primanja ključnog rukovodećeg osoblja Društva prikazana su kako sledi:

U hiljadama RSD	2015.	2014.
Kratkoročna primanja-bruto	9.381	10.834
Ukupno	9.381	10.834

39. NEUSAGLAŠENA POTRAŽIVANJA I OBAVEZE

U skladu sa članom 18. Zakona o računovodstvu Društvo je izvršilo usaglašavanje potraživanja i obaveza sa dužnicima i poveriocima.

Društvo na dan 31.12.2015.godine nema neuaglašena potraživanja i obaveze.

40. POTENCIJALNE OBAVEZE I POTENCIJALNA SREDSTVA

(a) Sudski sporovi

Društvo je uključeno u četiri sudska spora koji proističu iz njegovog svakodnevnog poslovanja i odnose se na pitanja koja se tiču radnih odnosa, a koja se rešavaju ili razmatraju u toku regularnog poslovanja. Društvo procenjuje verovatnoću negativnih ishoda ovih pitanja, kao i iznose verovatnih ili razumnih procena gubitaka. Razumne procene obuhvataju prosuđivanje rukovodstva nakon razmatranja informacija koje uključuju obaveštenja, poravnivanja, procene od strane pravnog sektora, dostupne činjenice, identifikaciju potencijalnih odgovornih strana i njihove mogućnosti da doprinesu rešavanju, kao i prethodno iskustvo. Rezervisanje za sudske sporove se formira kada je verovatno da postoji obaveza čiji se iznos može pouzdano proceniti pažljivom analizom. Potrebno rezervisanje se može promeniti u budućnosti zbog novih događaja ili dobijanja novih informacija.

Na dan 31. decembra 2015. godine Društvo se javlja kao tužena strana u četiri sudska spora. Ukupno procenjeni iznos tužbenih zahteva iznosi RSD 991 hiljada (31. decembar 2014. godine: RSD 991 hiljada), ne uzimajući u obzir eventualne zatezne kamate po ovom osnovu.

Konačan ishod sudskih sporova u toku je neizvestan. Kao što je obelodanjeno u Napomeni 31, na dan 31. decembra 2015. godine Društvo je nije izvršilo formiranje dodatnog iznosa rezervisanja za potencijalne gubitke koji mogu proisteći iz navedenih sporova. Na dan 31. Decembra 2014. godine, Društvo je formiralo rezervisanja u ukupnom iznosu od RSD 1.262 hiljada.

(b) Ugovor o kupoprodaji imovine CO2 biznisa u Bečeju

Na dan 31. Decembra 2015. godine Društvo je (u svojstvu kupca) potpisalo pred ugovor o kupoprodaji imovine CO2 biznisa u Bečeju sa kompanijom NIS a.d. Novi Sad (u svojstvu prodavca). Predmet kupoprodaje su dve busotine sa pratecom opremom iz kojih se Društvo snabdeva sirovim CO2, a čiji je vlasnik NIS a.d. Novi Sad. Vrednost ugovora je EUR 1.400 hiljada, od čega je vrednost nepokretnosti EUR 1.333 hiljade, a vrednost pokretne imovine EUR 67 hiljada. Pred ugovorom su definisani preduslovi koje je Društvo u obavezi da ispuni kako bi doslo do zatvaranja tj realizacije Ugovora najkasnije do 29. Aprila 2016. godine. Cilj kupovine dve CO2 busotine je obezbedjenje kontinuiranog snabdevanja sirovim CO2 fabrike za proizvodnju tecnog ugljendioksida kao osnovnog proizvoda Društva. U prvom kvartalu 2016. Društvo je intenziviralo aktivnosti na obezbedjenju svih definisanih preduslova, kako bi do krajnjeg roka obezbedilo uspesnu realizaciju Ugovora.

41. DOGAĐAJI NAKON DATUMA BILANSA STANJA

Rukovodstvo smatra da nema značajnih događaja nakon bilansa stanja koji bi uticali na finansijske izveštaje za 2015. godinu ili zahtevali posebno obelodanjivanje.


U 17.02.2016. godine

Lice odgovorno za sastavljanje
finansijskih izveštaja


Gordana Bokorčević, šef računovodstva



Zakonski zastupnik


Zoran Popov, generalni direktor



KPMG d.o.o. Beograd
Kraljice Natalije 11
11000 Belgrade
Serbia

Tel.: +381 (0)11 20 50 500
Fax: +381 (0)11 20 50 550
www.kpmg.com/rs

Izveštaj nezavisnog revizora

AKCIONARIMA

LINDE GAS SRBIJA AD BEČEJ

Izveštaj o finansijskim izveštajima

Izvršili smo reviziju priloženih finansijskih izveštaja Linde gas Srbija a.d. Bečej (u daljem tekstu: „Društvo“) koji se sastoje od bilansa stanja na dan 31. decembra 2015. godine, bilansa uspeha, izveštaja o ostalom rezultatu, izveštaja o promenama na kapitalu i izveštaja o tokovima gotovine za godinu koja se završava na taj dan, kao i napomena, koje sadrže pregled osnovnih računovodstvenih politika i ostala obelodanjivanja.

Odgovornost rukovodstva za finansijske izveštaje

Rukovodstvo je odgovorno za sastavljanje i istinit i pošten pregled ovih finansijskih izveštaja u skladu sa računovodstvenim propisima Republike Srbije, kao i za uspostavljanje takvih internih kontrola za koje se smatra da su relevantne za pripremu finansijskih izveštaja, koji ne sadrže materijalno značajne greške, nastale bilo zbog pronevere ili zbog grešaka u radu.

Odgovornost revizora

Naša odgovornost je da na osnovu izvršene revizije izrazimo mišljenje o priloženim finansijskim izveštajima. Reviziju smo izvršili u skladu sa Zakonom o reviziji Republike Srbije i Međunarodnim standardima revizije. Ovi standardi zahtevaju da se pridržavamo etičkih zahteva i da reviziju planiramo i obavimo na način koji nam omogućuje da steknemo razumni nivo uveravanja da finansijski izveštaji ne sadrže materijalno značajne greške.

Revizija obuhvata obavljanje procedura u cilju prikupljanja revizorskih dokaza o iznosima i obelodanjivanjima u finansijskim izveštajima. Izbor procedura zavisi od naše procene, uključujući i procenu rizika od materijalno značajnih grešaka u finansijskim izveštajima, nastalih bilo zbog pronevere ili zbog grešaka u radu. U proceni rizika uzimamo u obzir interne kontrole, koje su relevantne za sastavljanje i istinit i pošten pregled finansijskih izveštaja, sa ciljem kreiranja odgovarajućih revizorskih procedura, ali ne i za svrhe izražavanja mišljenja o efektivnosti primenjenih internih kontrola. Takođe, revizija obuhvata i ocenu adekvatnosti primenjenih računovodstvenih politika i opravdanosti značajnih procenjivanja, koje je rukovodstvo izvršilo, kao i ocenu opšte prezentacije finansijskih izveštaja.

Smatramo da su revizorski dokazi koje smo pribavili dovoljni i odgovarajući i pružaju osnov za izražavanje našeg mišljenja.

Mišljenje

Po našem mišljenju, finansijski izveštaji pružaju istinit i pošten pregled finansijskog položaja Društva na dan 31. decembra 2015. godine, kao i rezultate njegovog poslovanja i tokove gotovine za godinu koja se završava na taj dan i sastavljeni su u skladu sa računovodstvenim propisima Republike Srbije.

Izveštaj o drugim zakonskim i regulatornim zahtevima

Društvo je odgovorno za sastavljanje priloženog Godišnjeg izveštaja o poslovanju, u skladu sa zahtevom Zakona o računovodstvu Republike Srbije (službeni glasnik Republike Srbije broj 62/2013). Naša je odgovornost da izrazimo mišljenje o usklađenosti godišnjeg izveštaja o poslovanju sa finansijskim izveštajima za poslovnu 2015. godinu. U vezi sa tim, naši postupci se sprovode u skladu sa Međunarodnim standardom revizije 720 – Odgovornost revizora u vezi sa ostalim informacijama u dokumentima koji sadrže finansijske izveštaje koji su bili predmet revizije, i ograničeni smo samo na ocenu usaglašenosti godišnjeg izveštaja o poslovanju sa finansijskim izveštajima.

Po našem mišljenju, Godišnji izveštaj o poslovanju je u skladu sa finansijskim izveštajima koji su bili predmet revizije.

Beograd, 26. februar 2016. godine



KPMG d.o.o. Beograd

Ivana Manigodić
Ivana Manigodić
Ovlašćeni revizor

Попуњава правно лице - предузетник

Матични број 08128570

Шифра делатности 2011

ПИБ 100739107

Назив LINDE GAS SRBIJA INDUSTRIJA GASOVA AD, БЕЧЕЈ

Седиште Бечеј, Петровоселски Пут 143

БИЛАНС СТАЊА

на дан 31.12.2015. године

- у хиљадама динара -

Износ

Група рачуна, рачун	ПОЗИЦИЈА	АОП	Напомена број	Текућа година	Претходна година	
					Крајње стање ____ 20__	Почетно стање 01.01.20__
1	2	3	4	5	6	7
	АКТИВА					
00	А. УПИСАНИ А НЕУПЛАЋЕНИ КАПИТАЛ	0001				
	Б. СТАЛНА ИМОВИНА (0003 + 0010 + 0019 + 0024 + 0034)	0002		603188	627032	659711
01	Г. НЕМАТЕРИЈАЛНА ИМОВИНА (0004 + 0005 + 0006 + 0007 + 0008 + 0009)	0003		6259	11135	20814
010 и део 019	1. Улагања у развој	0004				
011, 012 и део 019	2. Концесије, патенти, лиценце, робне и услужне марке, софтвер и остала права	0005		3718	10465	20814
013 и део 019	3. Гудвил	0006				
014 и део 019	4. Остала нематеријална имовина	0007				
015 и део 019	5. Нематеријална имовина у припреми	0008		2541	670	
016 и део 019	6. Аванси за нематеријалну имовину	0009				
02	II. НЕКРЕТНИНЕ, ПОСТРОЈЕЊА И ОПРЕМА (0011 + 0012 + 0013 + 0014 + 0015 + 0016 + 0017 + 0018)	0010		595741	614709	637709
020, 021 и део 029	1. Земљиште	0011		7476	7476	4517
022 и део 029	2. Грађевински објекти	0012		80286	86602	89615
023 и део 029	3. Постројења и опрема	0013		438106	468665	490902
024 и део 029	4. Инвестиционе некретнине	0014		258	284	310
025 и део 029	5. Остале некретнине, постројења и опрема	0015				
026 и део 029	6. Некретнине, постројења и опрема у припреми	0016		56214	51682	52365
027 и део 029	7. Улагања на туђим некретнинама, постројењима и опреми	0017				
028 и део 029	8. Аванси за некретнине, постројења и опрему	0018		13401		

03	III. БИОЛОШКА СРЕДСТВА (0020 + 0021 + 0022 + 0023)	0019		0	0	0
----	--	------	--	---	---	---

030, 031 и део 039 1. Шуме и вишегодишњи засади 0020

032 и део 039 2. Основно стадо 0021

Износ

Група рачуна, рачун

ПОЗИЦИЈА

АОП

Напомена број

Текућа година

Претходна година

Крајње стање ____ 20__

Почетно стање 01.01.20__

1	2	3	4	5	6	7
037 и део 039	3. Биолошка средства у припреми	0022				
038 и део 039	4. Аванси за биолошка средства	0023				
04. осим 047	IV. ДУГОРОЧНИ ФИНАНСИЈСКИ ПЛАСМАНИ (0025 + 0026 + 0027 + 0028 + 0029 + 0030 + 0031 + 0032 + 0033)	0024		1188	1188	1188
040 и део 049	1. Учешћа у капиталу зависних правних лица	0025				
041 и део 049	2. Учешћа у капиталу придружених правних лица и заједничким подухватима	0026				
042 и део 049	3. Учешћа у капиталу осталих правних лица и друге хартије од вредности расположиве за продају	0027				
део 043, део 044 и део 049	4. Дугорочни пласмани матичним и зависним правним лицима	0028				
део 043, део 044 и део 049	5. Дугорочни пласмани осталим повезаним правним лицима	0029				
део 045 и део 049	6. Дугорочни пласмани у земљи	0030				
део 045 и део 049	7. Дугорочни пласмани у иностранству	0031				
046 и део 049	8. Хартије од вредности које се држе до доспећа	0032				
048 и део 049	9. Остали дугорочни финансијски пласмани	0033		1188	1188	1188
05	V. ДУГОРОЧНА ПОТРАЖИВАЊА (0035 + 0036 + 0037 + 0038 + 0039 + 0040 + 0041)	0034		0	0	0
050 и део 059	1. Потраживања од матичног и зависних правних лица	0035				
051 и део 059	2. Потраживања од осталих повезаних лица	0036				
052 и део 059	3. Потраживања по основу продаје на робни кредит	0037				
053 и део 059	4. Потраживање за продају по уговорима о финансијском лизингу	0038				
054 и део 059	5. Потраживања по основу јемства	0039				
055 и део 059	6. Спорна и сумњива потраживања	0040				
056 и део 059	7. Остала дугорочна потраживања	0041				
288	В. ОДЛОЖЕНА ПОРЕСКА СРЕДСТВА	0042		12821	7333	3024

Г. ОБРТНА ИМОВИНА (0044 + 0051 + 0059 + 0060 + 0061 + 0062 + 0068 + 0069 + 0070)		0043	350275	713962	556172
Класа 1	1. ЗАЛИХЕ (0045 + 0046 + 0047 + 0048 + 0049 + 0050)	0044	27903	31047	31935
10	1. Материјал, резервни делови, влат и ситан инвентар	0045	10920	12287	9803
11	2. Недовршена производња и недокршене услуге	0046			
12	3. Готови производи	0047	6138	4837	5989

Износ

Група рачуна, рачун	ПОЗИЦИЈА	АОП	Напомена број	Текућа година	Претходна година	
					Крајње стање ____ 20__	Почетно стање 01.01.20__
1	2	3	4	5	6	7
13	4. Роба	0048		10688	13804	16054
14	5. Стална средства намењена продаји	0049				
15	6. Плаћени аванси за залихе и услуге	0050		157	119	89
20	II. ПОТРАЖИВАЊА ПО ОСНОВУ ПРОДАЈЕ (0052 + 0053 + 0054 + 0055 + 0056 + 0057 + 0058)	0051		114223	135855	99911
200 и део 209	1. Купци у земљи - матична и зависна правна лица	0052				
201 и део 209	2. Купци у иностранству - матична и зависна правна лица	0053		15456	51547	25772
202 и део 209	3. Купци у земљи - остала повезана правна лица	0054				
203 и део 209	4. Купци у иностранству - остала повезана правна лица	0055				
204 и део 209	5. Купци у земљи	0056		91695	74216	71452
205 и део 209	6. Купци у иностранству	0057		7072	10092	2687
206 и део 209	7. Остала потраживања по основу продаје	0058				
21	III. ПОТРАЖИВАЊА ИЗ СПЕЦИФИЧНИХ ПОСЛОВА	0059				
22	IV. ДРУГА ПОТРАЖИВАЊА	0060		757	644	737
236	V. ФИНАНСИЈСКА СРЕДСТВА КОЈА СЕ ВРЕДНУЈУ ПО ФЕР ВРЕДНОСТИ КРОЗ БИЛАНС УСПЕХА	0061				
23 осим 236 и 237	VI. КРАТКОРОЧНИ ФИНАНСИЈСКИ ПЛАСМАНИ (0063 + 0064 + 0065 + 0066 + 0067)	0062		0	0	0
230 и део 239	1. Краткорочни кредити и пласмани - матична и зависна правна лица	0063				
231 и део 239	2. Краткорочни кредити и пласмани - остала повезана правна лица	0064				
232 и део 239	3. Краткорочни кредити и зајмови у земљи	0065				

232 и део 239	3. Краткорочни кредити и зајмови у земљи	0065				
233 и део 239	4. Краткорочни кредити и зајмови у иностранству	0066				
234, 235, 238 и део 239	5. Остали краткорочни финансијски пласмани	0067				
24	VII. ГОТОВИНСКИ ЕКВИВАЛЕНТИ И ГОТОВИНА	0068		203427	540461	422479
27	VIII. ПОРЕЗ НА ДОДАТУ ВРЕДНОСТ	0069		3911	5145	49
28 осим 288	IX. АКТИВНА ВРЕМЕНСКА РАЗГРАНИЧЕЊА	0070		54	810	1061
	Д. УКУПНА АКТИВА = ПОСЛОВНА ИМОВИНА (0001 + 0002 + 0042 + 0043)	0071		966284	1348327	1218907
88	Ђ. ВАНБИЛАНСНА АКТИВА	0072		3100	3821	3299

Износ

Група рачуна, рачун	ПОЗИЦИЈА	АОП	Напомена број	Претходна година		
				Текућа година	Крајње стање ____ 20__	
				Крајње стање ____ 20__	Почетно стање 01.01.20__	
1	2	3	4	5	6	7
	ПАСИВА					
	A. КАПИТАЛ (0402 + 0411 - 0412 + 0413 + 0414 + 0415 - 0416 + 0417 + 0420 - 0421) ≥ 0 = (0071 - 0424 - 0441 - 0442)	0401		827413	1246179	1161450
30	I. ОСНОВНИ КАПИТАЛ (0403 + 0404 + 0405 + 0406 + 0407 + 0408 + 0409 + 0410)	0402		514585	514585	514585
300	1. Акцијски капитал	0403		46509	46509	46509
301	2. Удели друштава с ограниченом одговорношћу	0404				
302	3. Улози	0405				
303	4. Државни капитал	0406				
304	5. Друштвени капитал	0407				
305	6. Задружни удели	0408				
306	7. Емисиона премија	0409		468076	468076	468076
309	8. Остали основни капитал	0410				
31	II. УПИСАНИ А НЕУПЛАЋЕНИ КАПИТАЛ	0411				
047 и 237	III. ОТКУПЉЕНЕ СОПСТВЕНЕ АКЦИЈЕ	0412				
32	IV. РЕЗЕРВЕ	0413		199736	199736	199736
330	V. РЕВАЛОРИЗАЦИОНЕ РЕЗЕРВЕ ПО ОСНОВУ РЕВАЛОРИЗАЦИЈЕ НЕМАТЕРИЈАЛНЕ ИМОВИНЕ, НЕКРЕТНИНА, ПОСТРОЈЕЊА И ОПРЕМЕ	0414				
33 осим 330	VI. НЕРЕАЛИЗОВАНИ ДОБИЦИ ПО ОСНОВУ ХАРТИЈА ОД ВРЕДНОСТИ И ДРУГИХ КОМПОНЕНТИ ОСТАЛОГ СВЕОБУХВАТНОГ РЕЗУЛТАТА (потражна салда рачуна групе 33 осим 330)	0415		1265	136	

33 осим 330	VII. НЕРЕАЛИЗОВАНИ ГУБИЦИ ПО ОСНОВУ ХАРТИЈА ОД ВРЕДНОСТИ И ДРУГИХ КОМПОНЕНТИ ОСТАЛОГ СВЕОБУХВАТНОГ РЕЗУЛТАТА (дugовна салда рачуна групе 33 осим 330)	0416				
34	VIII. НЕРАСПОРЕЂЕНИ ДОБИТАК (0418 + 0419)	0417		111827	531722	447129
340	1. Нераспоређени добитак ранијих година	0418			447428	353593
341	2. Нераспоређени добитак текуће године	0419		111827	84294	93536
	IX. УЧЕШЋЕ БЕЗ ПРАВА КОНТРОЛЕ	0420				
35	X. ГУБИТАК (0422 + 0423)	0421		0	0	0
350	1. Губитак ранијих година	0422				
351	2. Губитак текуће године	0423				
	Б. ДУГОРОЧНА РЕЗЕРВИСАЊА И ОБАВЕЗЕ (0425 + 0432)	0424		6429	6947	5698



Износ

Група рачуна, рачун	ПОЗИЦИЈА	АОП	Напомена број	Текућа година	Претходна година	
					Крајње стање ____ 20__	Почетно стање 01.01.20__
1	2	3	4	5	6	7
40	I. ДУГОРОЧНА РЕЗЕРВИСАЊА (0426 + 0427 + 0428 + 0429 + 0430 + 0431)	0425		6429	6947	5698
400	1. Резервисања за трошкове у гарантном року	0426				
401	2. Резервисања за трошкове обнављања природних богатстава	0427				
403	3. Резервисања за трошкове реструктурирања	0428				
404	4. Резервисања за накнаде и друге бенефиције запослених	0429		5167	5685	5511
405	5. Резервисања за трошкове судских спорова	0430		1262	1262	187
402 и 409	6. Остала дугорочна резервисања	0431				
41	II. ДУГОРОЧНЕ ОБАВЕЗЕ (0433 + 0434 + 0435 + 0436 + 0437 + 0438 + 0439 + 0440)	0432		0	0	0
410	1. Обавезе које се могу конвертовати у капитал	0433				
411	2. Обавезе према матичним и зависним правним лицима	0434				
412	3. Обавезе према осталим повезаним правним лицима	0435				
413	4. Обавезе по емитованим хартијама од вредности у периоду дужем од годину дана	0436				
414	5. Дугорочни кредити и зајмови у земљи	0437				
415	6. Дугорочни кредити и зајмови у иностранству	0438				
416	7. Обавезе по основу финансијског лизинга	0439				

419	В. Остале дугорочне обавезе	0440				
498	В. ОДЛОЖЕНЕ ПОРЕСКЕ ОБАВЕЗЕ	0441				
42 до 49 (осим 498)	Г. КРАТКОРОЧНЕ ОБАВЕЗЕ (0443 + 0450 + 0451 + 0459 + 0460 + 0461 + 0462)	0442		132442	95201	51759
42	Г. КРАТКОРОЧНЕ ФИНАНСИЈСКЕ ОБАВЕЗЕ (0444 + 0445 + 0446 + 0447 + 0448 + 0449)	0443		0	0	0
420	1. Краткорочни кредити од матичних и зависних правних лица	0444				
421	2. Краткорочни кредити од осталих повезаних правних лица	0445				
422	3. Краткорочни кредити и зајмови у земљи	0446				
423	4. Краткорочни кредити и зајмови у иностранству	0447				

Износ

Група рачуна, рачун	ПОЗИЦИЈА	АОП	Напомена број	Текућа година	Претходна година	
					Крајње стање ____ 20__	Почетно стање 01.01.20__
1	2	3	4	5	6	7
427	5. Обавезе по основу сталних средстава и средстава обустављеног пословања намењених продаји	0448				
424, 425, 426 и 429	6. Остале краткорочне финансијске обавезе	0449				
430	II. ПРИМЉЕНИ АВАНСИ, ДЕПОЗИТИ И КАУЦИЈЕ	0450		108	108	5117
43 осим 430	III. ОБАВЕЗЕ ИЗ ПОСЛОВАЊА (0452 + 0453 + 0454 + 0455 + 0456 + 0457 + 0458)	0451		118961	84613	35232
431	1. Додављачи - матична и зависна правна лица у земљи	0452				
432	2. Додављачи - матична и зависна правна лица у иностранству	0453		12684	10225	5444
433	3. Додављачи - остала повезана правна лица у земљи	0454				
434	4. Додављачи - остала повезана правна лица у иностранству	0455				
435	5. Додављачи у земљи	0456		93971	63961	26202
436	6. Додављачи у иностранству	0457		10958	10323	3369
439	7. Остале обавезе из пословања	0458		1348	104	217
44, 45 и 46	IV. ОСТАЛЕ КРАТКОРОЧНЕ ОБАВЕЗЕ	0459		3715	2868	2074
47	V. ОБАВЕЗЕ ПО ОСНОВУ ПОРЕЗА НА ДОДАТУ ВРЕДНОСТ	0460			18	162
48	VI. ОБАВЕЗЕ ЗА ОСТАЛЕ ПОРЕЗЕ, ДОПРИНОСЕ И ДРУГЕ ДАЖБИНЕ	0461		3773	3170	4236
49 осим 498	VII. ПАСИВНА ВРЕМЕНСКА РАЗГРАНИЧЕЊА	0462		5885	4424	4938

	Д. ГУБИТАК ИЗНАД ВИСИНЕ КАПИТАЛА (0412 + 0416 + 0421 - 0420 - 0417 - 0415 - 0414 - 0413 - 0411 - 0402) ≥ 0 = (0441 + 0424 + 0442 - 0071) ≥ 0	0463			
	Б. УКУПНА ПАСИВА (0424 + 0442 + 0441 + 0401 - 0463) ≥ 0	0464		966284	1348327
89	Е. ВАНБИЛАНСНА ПАСИВА	0465		3100	3821
у <u>БЕБЕЏУ</u>		Законски заступник			
Дана <u>17.02.2016</u> године		 М.П. 			

Образац прописан Правилником о садржини и форми образаца финансијских извештаја за привредна друштва, задруге и предузетнике ("Службени гласник РС", бр. 95/2014 и 144/2014)

Попуњава правно лице - предузетник

Матични број 08128570	Шифра делатности 2011	ПИБ 100739107
Назив LINDE GAS SRBIJA INDUSTRIJA GASOVA AD, БЕЧЕЈ		
Седиште Бечеј, Петровоселски Пут 143		

БИЛАНС УСПЕХА

за период од 01.01.2015. до 31.12.2015. године

- у хиљадама динара -


Група рачуна, рачун	ПОЗИЦИЈА	АОП	Напомена број	Износ	
				Текућа година	Претходна година
1	2	3	4	5	6
	ПРИХОДИ ИЗ РЕДОВНОГ ПОСЛОВАЊА				
60 до 65, осим 62 и 63	А. ПОСЛОВНИ ПРИХОДИ (1002 + 1009 + 1016 + 1017)	1001		719068	645011
60	I. ПРИХОДИ ОД ПРОДАЈЕ РОБЕ (1003 + 1004 + 1005 + 1006 + 1007+ 1008)	1002		180573	161956
600	1. Приходи од продаје робе матичним и зависним правним лицима на домаћем тржишту	1003			
601	2. Приходи од продаје робе матичним и зависним правним лицима на иностраном тржишту	1004			1386
602	3. Приходи од продаје робе осталим повезаним правним лицима на домаћем тржишту	1005			
603	4. Приходи од продаје робе осталим повезаним правним лицима на иностраном тржишту	1006			
604	5. Приходи од продаје робе на домаћем тржишту	1007		144579	141736
605	6. Приходи од продаје робе на иностраном тржишту	1008		35994	18834
61	II. ПРИХОДИ ОД ПРОДАЈЕ ПРОИЗВОДА И УСЛУГА (1010 + 1011 + 1012 + 1013 + 1014 + 1015)	1009		528222	473942
610	1. Приходи од продаје производа и услуга матичним и зависним правним лицима на домаћем тржишту	1010			
611	2. Приходи од продаје производа и услуга матичним и зависним правним лицима на иностраном тржишту	1011		231234	209819
612	3. Приходи од продаје производа и услуга осталим повезаним правним лицима на домаћем тржишту	1012			
613	4. Приходи од продаје производа и услуга осталим повезаним правним лицима на иностраном тржишту	1013			

Група рачуна, рачун	ПОЗИЦИЈА	АОП	Напомена број	Износ	
1	2	3	4	Текућа година	Претходна година
1	2	3	4	5	6
614	5. Приходи од продаје производа и услуга на домаћем тржишту	1014		236166	221016
615	6. Приходи од продаје готових производа и услуга на иностраном тржишту	1015		60822	43107
64	III. ПРИХОДИ ОД ПРЕМИЈА, СУБВЕНЦИЈА, ДОТАЦИЈА, ДОНАЦИЈА И СЛ.	1016			
65	IV. ДРУГИ ПОСЛОВНИ ПРИХОДИ	1017		10273	9113
РАСХОДИ ИЗ РЕДОВНОГ ПОСЛОВАЊА					
Б. ПОСЛОВНИ РАСХОДИ					
50 до 55, 62 и 63	(1019 + 1020 + 1021 + 1022 + 1023 + 1024 + 1025 + 1026 + 1027 + 1028 + 1029) ≥ 0	1018		596873	565552
50	I. НАБАВНА ВРЕДНОСТ ПРОДАТЕ РОБЕ	1019		128811	111134
62	II. ПРИХОДИ ОД АКТИВИРАЊА УЧИНАКА И РОБЕ	1020		10509	9567
630	III. ПОВЕЋАЊЕ ВРЕДНОСТИ ЗАЛИХА НЕДОВРШЕНИХ И ГОТОВИХ ПРОИЗВОДА И НЕДОВРШЕНИХ УСЛУГА	1021		1301	
631	IV. СМАЊЕЊЕ ВРЕДНОСТИ ЗАЛИХА НЕДОВРШЕНИХ И ГОТОВИХ ПРОИЗВОДА И НЕДОВРШЕНИХ УСЛУГА	1022			1152
51 осим 513	V. ТРОШКОВИ МАТЕРИЈАЛА	1023		85738	77604
513	VI. ТРОШКОВИ ГОРИВА И ЕНЕРГИЈЕ	1024		44512	45525
52	VII. ТРОШКОВИ ЗАРАДА, НАКНАДА ЗАРАДА И ОСТАЛИ ЛИЧНИ РАСХОДИ	1025		118589	112682
53	VIII. ТРОШКОВИ ПРОИЗВОДНИХ УСЛУГА	1026		91287	85786
540	IX. ТРОШКОВИ АМОРТИЗАЦИЈЕ	1027		99359	100357
541 до 549	X. ТРОШКОВИ ДУГОРОЧНИХ РЕЗЕРВИСАЊА	1028		610	1684
55	XI. НЕМАТЕРИЈАЛНИ ТРОШКОВИ	1029		39777	39195
	Б. ПОСЛОВНИ ДОБИТАК (1001 - 1018) ≥ 0	1030		122195	79459
	Г. ПОСЛОВНИ ГУБИТАК (1018 - 1001) ≥ 0	1031			
66	Д. ФИНАНСИЈСКИ ПРИХОДИ (1033 + 1038 + 1039)	1032		28590	39463
66, осим 662, 663 и 664	I. ФИНАНСИЈСКИ ПРИХОДИ ОД ПОВЕЗАНИХ ЛИЦА И ОСТАЛИ ФИНАНСИЈСКИ ПРИХОДИ (1034 + 1035 + 1036 + 1037)	1033		1769	1947
660	1. Финансијски приходи од матичних и зависних правних лица	1034		1593	1843
661	2. Финансијски приходи од осталих повезаних правних лица	1035			
665	3. Приходи од учешћа у добитку придружених правних лица и заједничких подухвата	1036			
669	4. Остали финансијски приходи	1037		176	104
662	II. ПРИХОДИ ОД КАМАТА (ОД ТРЕЋИХ ЛИЦА)	1038		7225	8622

663 и 664	III. ПОЗИТИВНЕ КУРСНЕ РАЗЛИКЕ И ПОЗИТИВНИ ЕФЕКТИ ВАЛУТНЕ КЛАУЗУЛЕ (ПРЕМА ТРЕЋИМ ЛИЦИМА)	1039		19596	28894
56	Б. ФИНАНСИЈСКИ РАСХОДИ (1041 + 1046 + 1047)	1040		24398	3511
56, осим 562, 563 и 564	I. ФИНАНСИЈСКИ РАСХОДИ ИЗ ОДНОСА СА ПОВЕЗАНИМ ПРАВНИМ ЛИЦИМА И ОСТАЛИ ФИНАНСИЈСКИ РАСХОДИ (1042 + 1043 + 1044 + 1045)	1041		990	843
560	1. Финансијски расходи из односа са матичним и зависним правним лицима	1042		990	843

Група рачуна, рачун	ПОЗИЦИЈА	АОП	Напомена број	Износ	
				Текућа година	Претходна година
1	2	3	4	5	6
561	2. Финансијски расходи из односа са осталим повезаним правним лицима	1043			
565	3. Расходи од учешћа у губитку придружених правних лица и заједничких подухвата	1044			
566 и 569	4. Остали финансијски расходи	1045			
562	II. РАСХОДИ КАМАТА (ПРЕМА ТРЕЋИМ ЛИЦИМА)	1046		1	13
563 и 564	III. НЕГАТИВНЕ КУРСНЕ РАЗЛИКЕ И НЕГАТИВНИ ЕФЕКТИ ВАЛУТНЕ КЛАУЗУЛЕ (ПРЕМА ТРЕЋИМ ЛИЦИМА)	1047		23407	2655
	Е. ДОБИТАК ИЗ ФИНАНСИРАЊА (1032 - 1040)	1048		4192	35952
	Ж. ГУБИТАК ИЗ ФИНАНСИРАЊА (1040 - 1032)	1049			
683 и 685	3. ПРИХОДИ ОД УСКЛАЂИВАЊА ВРЕДНОСТИ ОСТАЛЕ ИМОВИНЕ КОЈА СЕ ИСКАЗУЈЕ ПО ФЕР ВРЕДНОСТИ КРОЗ БИЛАНС УСПЕХА	1050			
583 и 585	И. РАСХОДИ ОД УСКЛАЂИВАЊА ВРЕДНОСТИ ОСТАЛЕ ИМОВИНЕ КОЈА СЕ ИСКАЗУЈЕ ПО ФЕР ВРЕДНОСТИ КРОЗ БИЛАНС УСПЕХА	1051		10132	17491
67 и 68, осим 683 и 685	Ј. ОСТАЛИ ПРИХОДИ	1052		10079	5544
57 и 58, осим 583 и 585	К. ОСТАЛИ РАСХОДИ	1053		5208	11457
	Л. ДОБИТАК ИЗ РЕДОВНОГ ПОСЛОВАЊА ПРЕ ОПОРЕЗИВАЊА (1030 - 1031 + 1048 - 1049 + 1050 - 1051 + 1052 - 1053)	1054		121126	92007
	Љ. ГУБИТАК ИЗ РЕДОВНОГ ПОСЛОВАЊА ПРЕ ОПОРЕЗИВАЊА (1031 - 1030 + 1049 - 1048 + 1051 - 1050 + 1053 - 1052)	1055			
69-59	М. НЕТО ДОБИТАК ПОСЛОВАЊА КОЈЕ СЕ ОБУСТАВЉА, ЕФЕКТИ ПРОМЕНЕ РАЧУНОВОДСТВЕНЕ ПОЛИТИКЕ И ИСПРАВКА ГРЕШАКА ИЗ РАНИЈИХ ПЕРИОДА	1056			
59-69	Н. НЕТО ГУБИТАК ПОСЛОВАЊА КОЈЕ СЕ ОБУСТАВЉА, РАСХОДИ ПРОМЕНЕ РАЧУНОВОДСТВЕНЕ ПОЛИТИКЕ И ИСПРАВКА ГРЕШАКА ИЗ РАНИЈИХ ПЕРИОДА	1057			
	Њ. ДОБИТАК ПРЕ ОПОРЕЗИВАЊА (1054 - 1055 + 1056 - 1057)	1058		121126	92007
	О. ГУБИТАК ПРЕ ОПОРЕЗИВАЊА (1055 - 1054 + 1057 - 1056)	1059			
	П. ПОРЕЗ НА ДОБИТАК				

721	I. ПОРЕСКИ РАСХОД ПЕРИОДА	1060		14787	12022
део 722	II. ОДЛОЖЕНИ ПОРЕСКИ РАСХОДИ ПЕРИОДА	1061			
део 722	III. ОДЛОЖЕНИ ПОРЕСКИ ПРИХОДИ ПЕРИОДА	1062		5488	4309
723	P. ИСПЛАЋЕНА ЛИЧНА ПРИМАЊА ПОСЛОДАВЦА	1063			

Група рачуна, рачун	ПОЗИЦИЈА	АОП	Напомена број	Износ	
				Текућа година	Претходна година
1	2	3	4	5	6
	С. НЕТО ДОБИТАК (1058 - 1059 - 1060 - 1061 + 1062 - 1063)	1064		111827	84294
	Т. НЕТО ГУБИТАК (1059 - 1058 + 1060 + 1061 - 1062 + 1063)	1065			
	I. НЕТО ДОБИТАК КОЈИ ПРИПАДА МАЊИНСКИМ УЛАГАЧИМА	1066			
	II. НЕТО ДОБИТАК КОЈИ ПРИПАДА ВЕЋИНСКОМ ВЛАСНИКУ	1067			
	III. НЕТО ГУБИТАК КОЈИ ПРИПАДА МАЊИНСКИМ УЛАГАЧИМА	1068			
	IV. НЕТО ГУБИТАК КОЈИ ПРИПАДА ВЕЋИНСКОМ ВЛАСНИКУ	1069			
	V. ЗАРАДА ПО АКЦИЈИ				
	1. Основна зарада по акцији	1070			
	2. Умањена (разводњена) зарада по акцији	1071			
у <u>Београду</u>					
дана <u>17-02-2016.</u> године					
				Законски заступник	
					

Образац прописан Правилником о садржини и форми образаца финансијских извештаја за привредна друштва, задруге и предузетнике ("Службени гласник РС" бр. 95/2014 и 144/2014)



Попуњава правно лице - предузетник

Матични број 08128570

Шифра делатности 2011

ПИБ 100739107

Назив LINDE GAS SRBIJA INDUSTRIJA GASOVA AD, БЕЧЕЈ

Седиште Бечеј, Петровоселски Пут 143

ИЗВЕШТАЈ О ОСТАЛОМ РЕЗУЛТАТУ

за период од 01.01.2015. до 31.12.2015. године

- у хиљадама динара -

Група рачуна, рачун	ПОЗИЦИЈА	АОП	Напомена број	Износ	
				Текућа година	Претходна година
1	2	3	4	5	6
	A. НЕТО РЕЗУЛТАТ ИЗ ПОСЛОВАЊА				
	I. НЕТО ДОБИТАК (АОП 1064)	2001		111827	84294
	II. НЕТО ГУБИТАК (АОП 1065)	2002			
	Б. ОСТАЛИ СВЕОБУХВАТНИ ДОБИТАК ИЛИ ГУБИТАК				
	а) Ставке које неће бити рекласификоване у Билансу успеха у будућим периодима				
	1. Промене ревалоризације нематеријалне имовине, некретнина, постројења и опреме				
330	а) повећање ревалоризационих резерви	2003			
	б) смањење ревалоризационих резерви	2004			
	2. Актуарски добици или губици по основу планова дефинисаних примања				
331	а) добици	2005		1265	136
	б) губици	2006			
	3. Добици или губици по основу улагања у власничке инструменте капитала				
332	а) добици	2007			
	б) губици	2008			
	4. Добици или губици по основу удела у осталом свеобухватном добитку или губитку придружених друштава				
333	а) добици	2009			
	б) губици	2010			
	б) Ставке које накнадно могу бити рекласификоване у Билансу успеха у будућим периодима				
	1. Добици или губици по основу прерачуна финансијских извештаја иностраног пословања				
334	а) добици	2011			

Група рачуна, рачун	ПОЗИЦИЈА	АОП	Напомена број	Износ	
				Текућа година	Претходна година
				5	6
1	2	3	4	5	6
335	2. Добици или губици од инструмената заштите нето улагања у инострано пословање				
	а) добаци	2013			
	б) губици	2014			
336	3. Добици или губици по основу инструмената заштите ризика (хеџинга) новчаног тока				
	а) добаци	2015			
	б) губици	2016			
337	4. Добици или губици по основу хартија од вредности расположивих за продају				
	а) добаци	2017			
	б) губици	2018			
	I. ОСТАЛИ БРУТО СВЕОБУХВАТНИ ДОБИТАК (2003 + 2005 + 2007 + 2009 + 2011 + 2013 + 2015 + 2017) - (2004 + 2006 + 2008 + 2010 + 2012 + 2014 + 2016 + 2018) ≥ 0	2019		1265	136
	II. ОСТАЛИ БРУТО СВЕОБУХВАТНИ ГУБИТАК (2004 + 2006 + 2008 + 2010 + 2012 + 2014 + 2016 + 2018) - (2003 + 2005 + 2007 + 2009 + 2011 + 2013 + 2015 + 2017) ≥ 0	2020			
	III. ПОРЕЗ НА ОСТАЛИ СВЕОБУХВАТНИ ДОБИТАК ИЛИ ГУБИТАК ПЕРИОДА	2021			
	IV. НЕТО ОСТАЛИ СВЕОБУХВАТНИ ДОБИТАК (2019 - 2020 - 2021) ≥ 0	2022		1265	136
	V. НЕТО ОСТАЛИ СВЕОБУХВАТНИ ГУБИТАК (2020 - 2019 + 2021) ≥ 0	2023			
	В. УКУПАН НЕТО СВЕОБУХВАТНИ РЕЗУЛТАТ ПЕРИОДА				
	I. УКУПАН НЕТО СВЕОБУХВАТНИ ДОБИТАК (2001 - 2002 + 2022 - 2023) ≥ 0	2024		113092	84430
	II. УКУПАН НЕТО СВЕОБУХВАТНИ ГУБИТАК (2002 - 2001 + 2023 - 2022) ≥ 0	2025			
	Г. УКУПАН НЕТО СВЕОБУХВАТНИ ДОБИТАК ИЛИ ГУБИТАК (2027 + 2028) = АОП 2024 ≥ 0 или АОП 2025 > 0	2026		0	0
	1. Приписан већинским власницима капитала	2027			
	2. Приписан власницима који немају контролу	2028			

у Београдудана 17.02.2016 године

Законски заступник

Образац прописан Правилником о садржини и форми образаца финансијских извештаја за привредна друштва, задруге и предузетнике ("Службени гласник РС", бр. 95/2014 и 144/2014)

Попуњава правно лице - предузетник

Матични број 08128570

Шифра делатности 2011

ПИБ 100739107

Назив LINDE GAS SRBIJA INDUSTRIJA GASOVA AD, БЕЧЕЈ

Седиште Бечеј, Петровоселски Пут 143

ИЗВЕШТАЈ О ТОКОВИМА ГОТОВИНЕ

за период од 01.01.2015. до 31.12.2015. године

- у хиљадама динара -

Позиција	АОП	Износ	
		Текућа година	Претходна година
1	2	3	4
A. ТОКОВИ ГОТОВИНЕ ИЗ ПОСЛОВНИХ АКТИВНОСТИ			
I Приливи готовине из пословних активности (1 до 3)	3001	777966	627261
1 Продаја и примљени аванси	3002	765123	614522
2 Примљене камате из пословних активности	3003	6994	8578
3 Остали приливи из редовног пословања	3004	5849	4161
II Одливи готовине из пословних активности (1 до 5)	3005	509584	472857
1 Исплате добављачима и дати аванси	3006	360816	326818
2 Зараде, накнаде зарада и остали лични расходи	3007	119865	115058
3 Плаћене камате	3008	1	13
4 Порез на добитак	3009	14110	13155
5 Одливи по основу осталих јавних прихода	3010	14792	17813
III Нето прилив готовине из пословних активности (I-II)	3011	268382	154404
IV Нето одлив готовине из пословних активности (II-I)	3012		
Б. ТОКОВИ ГОТОВИНЕ ИЗ АКТИВНОСТИ ИНВЕСТИРАЊА			
I Приливи готовине из активности инвестирања (1 до 5)	3013	0	96
1 Продаја акција и удела (нето приливи)	3014		
2 Продаја нематеријалне имовине, некретнина, постројења, опреме и биолошких средстава	3015		96
3 Остали финансијски пласмани (нето приливи)	3016		
4 Примљене камате из активности инвестирања	3017		
5 Примљене дивиденде	3018		
II Одливи готовине из активности инвестирања (1 до 3)	3019	72207	62623
1 Куповина акција и удела (нето одливи)	3020		
2 Куповина нематеријалне имовине, некретнина, постројења, опреме и биолошких средстава	3021	72207	62623

Позиција	АОП	Текућа година	Износ	Претходна година
1	2	3		4
3. Остали финансијски пласмани (нето одливи)	3022			
III. Нето прилив готовине из активности инвестирања (I-II)	3023			
IV. Нето одлив готовине из активности инвестирања (II-I)	3024			62527
В. ТОКОВИ ГОТОВИНЕ ИЗ АКТИВНОСТИ ФИНАНСИРАЊА				
I. Приливи готовине из активности финансирања (1 до 5)	3025		0	0
1. Увећање основног капитала	3026			
2. Дугорочни кредити (нето приливи)	3027			
3. Краткорочни кредити (нето приливи)	3028			
4. Остале дугорочне обавезе	3029			
5. Остале краткорочне обавезе	3030			
II. Одливи готовине из активности финансирања (1 до 6)	3031		530791	0
1. Откуп сопствених акција и удела	3032			
2. Дугорочни кредити (одливи)	3033			
3. Краткорочни кредити (одливи)	3034			
4. Остале обавезе (одливи)	3035			
5. Финансијски лизинг	3036			
6. Исплаћене дивиденде	3037		530791	
III. Нето прилив готовине из активности финансирања (I-II)	3038			
IV. Нето одлив готовине из активности финансирања (II-I)	3039			
Г. СВЕГА ПРИЛИВ ГОТОВИНЕ (3001 + 3013 + 3025)	3040		777966	627357
Д. СВЕГА ОДЛИВ ГОТОВИНЕ (3005 + 3019 + 3031)	3041		1112582	535480
Ђ. НЕТО ПРИЛИВ ГОТОВИНЕ (3040 - 3041)	3042			91877
Е. НЕТО ОДЛИВ ГОТОВИНЕ (3041 - 3040)	3043		334616	
Ж. ГОТОВИНА НА ПОЧЕТКУ ОБРАЧУНСКОГ ПЕРИОДА	3044		540461	422479
З. ПОЗИТИВНЕ КУРСНЕ РАЗЛИКЕ ПО ОСНОВУ ПРЕРАЧУНА ГОТОВИНЕ	3045		12846	26178
И. НЕГАТИВНЕ КУРСНЕ РАЗЛИКЕ ПО ОСНОВУ ПРЕРАЧУНА ГОТОВИНЕ	3046		15264	73
Ј. ГОТОВИНА НА КРАЈУ ОБРАЧУНСКОГ ПЕРИОДА (3042 - 3043 + 3044 + 3045 - 3046)	3047		203427	540461
у <u>DECEMBER</u> дана <u>17-02-2016</u> године				

Законски заступник

Образац прописан Правилником о садржини и форми обрзаца финансијских извештаја за привредне друштва, задруге и предузетнике ("Службени гласник РС" бр. 95/2014 и 144/2014)

Попуњава правно лице - предузетник

Матични број 08128570

Шифра делатности 2011

ПИБ 100739107

Назив LINDE GAS SRBIJA INDUSTRIJA GASOVA AD, БЕЧЕЈ

Седиште Бечеј, Петровоселски Пут 143

ИЗВЕШТАЈ О ПРОМЕНАМА НА КАПИТАЛУ

за период од 01.01.2015. до 31.12.2015. године

- у хиљадама динара -

Редни број	ОПИС	Компоненте капитала					
		АОП	30		АОП	31	
			Основни капитал			Уписани и испуњени капитал	
			3		4		5
	Почетно стање претходне године на дан 01.01. ____						
1	а) дуговни салдо рачуна	4001		4019		4037	
	б) потражни салдо рачуна	4002	514585	4020		4038	199736
2	Исправка материјално значајних грешака и промена рачуноводствених политика						
	а) исправке на дуговој страни рачуна	4003		4021		4039	
	б) Исправке на потражној страни рачуна	4004		4022		4040	
3	Кориговано почетно стање претходне године на дан 01.01. ____						
	а) кориговани дуговни салдо рачуна $(1a + 2a - 2b) \geq 0$	4005		4023		4041	
	б) кориговани потражни салдо рачуна $(1b - 2a + 2b) \geq 0$	4006	514585	4024		4042	199736
4	Промене у претходној ____ години						
	а) промет на дуговој страни рачуна	4007		4025		4043	
	б) промет на потражној страни рачуна	4008		4026		4044	
5	Стање на крају претходне године 31.12. ____						
	а) дуговни салдо рачуна $(3a + 4a - 4b) \geq 0$	4009		4027		4045	
	б) потражни салдо рачуна $(3b - 4a + 4b) \geq 0$	4010	514585	4028		4046	199736
6	Исправка материјално значајних грешака и промена рачуноводствених политика						
	а) исправке на дуговој страни рачуна	4011		4029		4047	

	б) исправке на потражној страни рачуна	4012		4030		4048	
	Кориговано почетно стање текуће година на дан 01.01. ____						
7	а) кориговани дуговни салдо рачуна (5а + 6а - 6б) ≥ 0	4013		4031		4049	
	б) кориговани потражни салдо рачуна (5б - 6а + 6б) ≥ 0	4014	514585	4032		4050	199736
Редни број	ОПИС	Компоненте капитала					
		АОП	30	АОП	31	АОП	32
			Основни капитал		Уписани а неуплаћени капитал		Резерве
1	2		3		4		5
	Промене у текућој ____ години						
8	а) промет на дуговној страни рачуна	4015		4033		4051	
	б) промет на потражној страни рачуна	4016		4034		4052	
	Стање на крају текуће године 31.12. ____						
9	а) дуговни салдо рачуна (7а + 8а - 8б) ≥ 0	4017		4035		4053	
	б) потражни салдо рачуна (7б - 8а + 8б) ≥ 0	4018	514585	4036		4054	199736

Редни Број	ОПИС	Компоненте капитала					
		АОП	35	АОП	047 и 237	АОП	34
			Губитак		Откупљене сопствене акције		Нераспоређени добитак
1	2		6		7		8
	Почетно стање претходне године на дан 01.01. ____						
1	а) дуговни салдо рачуна	4055		4073		4091	
	б) потражни салдо рачуна	4056		4074		4092	447129
	Исправка материјално значајних грешака и промена рачуноводствених политика						
2	а) исправке на дуговној страни рачуна	4057		4075		4093	
	б) исправке на потражној страни рачуна	4058		4076		4094	
	Кориговано почетно стање претходне године на дан 01.01. ____						
3	а) кориговани дуговни салдо рачуна (1а + 2а - 2б) ≥ 0	4059		4077		4095	
	б) кориговани потражни салдо рачуна (1б - 2а + 2б) ≥ 0	4060		4078		4096	447129
	Промене у претходној ____ години						
4	а) промет на дуговној страни рачуна	4061		4079		4097	93536
	б) промет на потражној страни рачуна	4062		4080		4098	178129
	Стање на крају претходне године 31.12. ____						
5	а) дуговни салдо рачуна (3а + 4а - 4б) ≥ 0	4063		4081		4099	

Редни Број	ОПИС	Компоненте капитала					
		35		047 и 237		34	
		АОП	Губитак	АОП	Откупљене сопствене акције	АОП	Нераспоређени добитак
1	2		6		7		8
	б) потражни салдо рачуна (36 - 4а + 4б) ≥ 0	4064		4082		4100	531722
6	Исправка материјално значајних грешака и промена рачуноводствених политика						
	а) исправке на дуговој страни рачуна	4065		4083		4101	
	б) исправке на потражној страни рачуна	4066		4084		4102	
7	Кориговано почетно стање текуће године на дан 01.01. ____						
	а) кориговани дугови салдо рачуна (5а + 6а - 6б) ≥ 0	4067		4085		4103	
	б) кориговани потражни салдо рачуна (5б - 6а + 6б) ≥ 0	4068		4086		4104	531722
8	Промене у текућој ____ години						
	а) промет на дуговој страни рачуна	4069		4087		4105	531722
	б) промет на потражној страни рачуна	4070		4088		4106	111827
9	Стање на крају текуће године 31.12. ____						
	а) дугови салдо рачуна (7а + 8а - 8б) ≥ 0	4071		4089		4107	
	б) потражни салдо рачуна (7б - 8а + 8б) ≥ 0	4072		4090		4108	111827


Редни број	ОПИС	Компоненте осталог резултата					
		330		331		332	
		АОП	Ревалоризационе резерве	АОП	Актуарски добици или губици	АОП	Добици или губици по основу улагања у власничке инструменте капитала
1	2		9		10		11
1	Почетно стање претходне године на дан 01.01. ____						
	а) дугови салдо рачуна	4109		4127		4145	
	б) потражни салдо рачуна	4110		4128		4146	
2	Исправка материјално значајних грешака и промена рачуноводствених политика						
	а) исправке на дуговој страни рачуна	4111		4129		4147	
	б) исправке на потражној страни рачуна	4112		4130		4148	
3	Кориговано почетно стање претходне године на дан 01.01. ____						
	а) кориговани дугови салдо рачуна (1а + 2а - 2б) ≥ 0	4113		4131		4149	
	б) кориговани потражни салдо рачуна (1б - 2а + 2б) ≥ 0	4114		4132		4150	

Промене у претходној _____ години							
	а) промет на дуговој страни рачуна	4115		4133	4151		
	б) промет на потражној страни рачуна	4116		4134	4152		
				136			
Стање на крају претходне године 31.12. _____							
5	а) дугови салдо рачуна (3а + 4а - 4б) ≥ 0	4117		4135	4153		
	б) потражни салдо рачуна (3б - 4а + 4б) ≥ 0	4118		4136	4154		
				136			
Исправка материјално значајних грешака и промена рачуноводствених политика							
6	а) исправке на дуговој страни рачуна	4119		4137	4155		
	б) исправке на потражној страни рачуна	4120		4138	4156		
Кориговано почетно стање текуће године на дан 01.01. _____							
7	а) кориговани дугови салдо рачуна (5а + 5а - 6б) ≥ 0	4121		4139	4157		
	б) кориговани потражни салдо рачуна (5б - 6а + 6б) ≥ 0	4122		4140	4158		
				136			
Компоненте осталог резултата							
Редни број	ОПИС						
		АОП	330	АОП	331	АОП	332
			Ревалоризационе резерве		Актуарски добици или губици		Добици или губици по основу улагања у власничке инструменте капитала
1	2		9		10		11
Промене у текућој _____ години							
8	а) промет на дуговој страни рачуна	4123		4141	4159		
	б) промет на потражној страни рачуна	4124		4142	4160		
				1129			
Стање на крају текуће године 31.12. _____							
9	а) дугови салдо рачуна (7а + 8а - 8б) ≥ 0	4125		4143	4161		
	б) потражни салдо рачуна (7б - 8а + 8б) ≥ 0	4126		4144	4162		
				1265			

		Компоненте осталог резултата				
Редни број	ОПИС	333		334 и 335		336
		АОП	Добици или губици по основу удела у осталом добитку или губитку придружених друштава	АОП	Добици или губици по основу иностраног пословања и прерачуна финансијских извештаја	АОП
1	2		12		13	14
Почетно стање претходне године на дан 01.01. _____						
1	а) дугови салдо рачуна	4163		4181		4199
	б) потражни салдо рачуна	4164		4182		4200

Исправка материјално значајних грешака и промена рачуноводствених политика							
	а) исправке на дуговој страни рачуна	4165		4183	4201		
	б) исправке на потражној страни рачуна	4166		4184	4202		
Кориговано почетно стање претходне године на дан 01.01. ____							
3	а) кориговани дугови салдо рачуна (1а + 2а - 2б) ≥ 0	4167		4185	4203		
	б) кориговани потражни салдо рачуна (1б - 2а + 2б) ≥ 0	4168		4186	4204		
Промене у претходној ____ години							
4	а) промет на дуговој страни рачуна	4169		4187	4205		
	б) промет на потражној страни рачуна	4170		4188	4206		
Стање на крају претходне године 31.12. ____							
5	а) дугови салдо рачуна (3а + 4а - 4б) ≥ 0	4171		4189	4207		
	б) потражни салдо рачуна (3б - 4а + 4б) ≥ 0	4172		4190	4208		
Исправка материјално значајних грешака и промена рачуноводствених политика							
6	а) исправке на дуговој страни рачуна	4173		4191	4209		
	б) исправке на потражној страни рачуна	4174		4192	4210		
Кориговано почетно стање текуће године на дан 01.01. ____							
7	а) кориговани дугови салдо рачуна (5а + 6а - 6б) ≥ 0	4175		4193	4211		
	б) кориговани потражни салдо рачуна (5б - 6а + 6б) ≥ 0	4176		4194	4212		
Редни број	ОПИС	Компоненте осталог резултата					
		АОП	333	АОП	334 и 335	АОП	336
			Добици или губици по основу удела у осталом добитку или губитку придружених друштава		Добици или губици по основу иностраног пословања и прерачуна финансијских извештаја		Добици или губици по основу хединга новчаног тока
1	2	12	13	14			
Промена у текућој ____ години							
8	а) промет на дуговој страни рачуна	4177		4195	4213		
	б) промет на потражној страни рачуна	4178		4196	4214		
Стање на крају текуће године 31.12. ____							
9	а) дугови салдо рачуна (7а + 8а - 8б) ≥ 0	4179		4197	4215		
	б) потражни салдо рачуна (7б - 8а + 8б) ≥ 0	4180		4198	4216		

Редни број	ОПИС	Компоненте осталог резултата		Укупан капитал [Σ(ред 16 кол 3 до кол 15) - Σ(ред 1а кол 3 до кол 15)] ≥ 0	Губитак изнад капитала [Σ(ред 1а кол 3 до кол 15) - Σ(ред 16 кол 3 до кол 15)] ≥ 0	
		АОП	337			АОП
			Добици или губици по основу ХОВ расположивих за продају			
1	2		15	16	17	
1	Почетно стање претходне године на дан 01.01. ____					
	а) дуговни салдо рачуна	4217		4235		
	б) потражни салдо рачуна	4218			1161450	
2	Исправка материјално значајних грешака и промена рачуноводствених политика					
	а) исправке на дуговној страни рачуна	4219		4236		
	б) исправке на потражној страни рачуна	4220			4245	
3	Кориговано почетно стање претходне године на дан 01.01. ____					
	а) кориговани дуговни салдо рачуна (1а + 2а - 2б) ≥ 0	4221		4237		
	б) кориговани потражни салдо рачуна (1б - 2а + 2б) ≥ 0	4222			1161450	
4	Промене у претходној ____ години					
	а) промет на дуговној страни рачуна	4223		4238		
	б) промет на потражној страни рачуна	4224			84729	
5	Стање на крају претходне године 31.12. ____					
	а) дуговни салдо рачуна (3а + 4а - 4б) ≥ 0	4225		4239		
	б) потражни салдо рачуна (3б - 4а + 4б) ≥ 0	4226			1246179	
6	Исправка материјално значајних грешака и промена рачуноводствених политика					
	а) исправке на дуговној страни рачуна	4227		4240		
	б) исправке на потражној страни рачуна	4228			4249	
7	Кориговано почетно стање текуће године на дан 01.01. ____					
	а) кориговани дуговни салдо рачуна (5а + 6а - 6б) ≥ 0	4229		4241		
	б) кориговани потражни салдо рачуна (5б - 6а + 6б) ≥ 0	4230			1246179	
Редни број	ОПИС	Компоненте осталог резултата		Укупан капитал [Σ(ред 16 кол 3 до кол 15) - Σ(ред 1а кол 3 до кол 15)] ≥ 0	Губитак изнад капитала [Σ(ред 1а кол 3 до кол 15) - Σ(ред 16 кол 3 до кол 15)] ≥ 0	
		АОП	337			АОП
			Добици или губици по основу ХОВ расположивих за продају			
1	2		15	16	17	
8	Промене у текућој ____ години					

	а) промет на дуговној страни рачуна	4231		4242		418766	4251
	б) промет на потражној страни рачуна	4232					
9	Стање на крају текуће године 31.12. _____						
	а) дуговни салдо рачуна (7а + 8а - 8б) ≥ 0	4233		4243		827413	4252
	б) потражни салдо рачуна (7б - 8а + 8б) ≥ 0	4234					
у <u>Београду</u>						Законски заступник	
дана <u>17.02.2016</u> године							

Образац прописан Правилником о садржини и форми образаца финансијских извештаја за привредна друштва, задруге и предузетнике ("Службени гласник РС" бр. 95/2014 и 144/2014)



1. OSNIVANJE I DELATNOST

Osnivanje preduzeća: Preduzeće LINDE GAS SRBIJA a.d. Bečej je pravni naslednik DIOKSID Radne organizacije za preradu ugljendioksida Bečej, osnovane 01. maja 1979. godine. Linde Gas A.G. Minhen, Nemačka je 2001 kupio 50,002% akcija kapitala Preduzeća i tokom 2003. godine Linde Gas A.G. Minhen je povećao svoj akcijski kapital na 82,43%, a početkom 2012. godine po osnovu preuzimanja Društva na 87,26%.

Identifikacija vlasnika: Linde Gas AG ima 33.822 akcija ili 87.26% akcijskog kapitala, domaća preвна lica imaju 4.906 akcije ili 12,66% akcijskog kapitala, a fizička lica imaju 30 akcija ili 0.08% akcijskog kapitala.

Delatnost preduzeća: Proizvodnja industrijskih gasova.

Registracija preduzeća: 2058/2005 Agencija za privredne registre.

Aksijski kapital: 46.509 hiljade dinara podeljen na 38.758 akcija nominalne vrednosti 1.200 dinara svaka akcija. Dana 21. avgusta 2012. godine akcije društva su uključene na Beogradsku berzu MT BELEX tržišni segment MTP akcije

Adresa sedišta: 21220 Bečej, Petrovoselski put 143

Broj zaposlenih: za 2015. godinu 77 prosečan broj zaposlenih za 2014. godinu 77 prosečan broj zaposlenih .

2. OSNOVA ZA SASTAVLJANJE I PRIKAZIVANJE FINANSIJSKIH IZVEŠTAJA

2.1. Izjava o uskladenosti

Društvo vodi evidenciju i sastavlja redovne finansijske izveštaje u skladu sa važećim Zakonom o računovodstvu (Službeni glasnik RS 62/2013) i ostalom primenljivom zakonskom i podzakonskom regulativom u Republici Srbiji. Za priznavanje, vrednovanje, prezentaciju i obelodanjivanje pozicija u finansijskim izveštajima Društvo je, kao srednje pravno lice, u obavezi da primenjuje Međunarodne standarde finansijskog izveštavanja („MSFI“) koji u smislu Zakona o računovodstvu podrazumevaju sledeće: Okvir za pripremanje i prikazivanje finansijskih izveštaja, Međunarodni računovodstveni standardi („MRS“), Međunarodni standardi finansijskog izveštavanja („MSFI“), i sa njima povezana tumačenja, izdata od Komiteta za tumačenje računovodstvenih standarda („IFRIC“), naknadne izmene tih standarda i sa njima povezana tumačenja, odobreni od Odbora za međunarodne računovodstvene standarde („Odbor“), čiji je prevod utvrdilo i objavilo ministarstvo nadležno za poslove finansija („Ministarstvo“).

Prevod MSFI koji utvrđuje i objavljuje Ministarstvo čine osnovni tekstovi MRS, odnosno MSFI, izdati od Odbora za međunarodne računovodstvene standarde, kao i tumačenja izdata od Komiteta za tumačenje računovodstvenih standarda u obliku u kojem su izdati i koji ne uključuju osnove za zaključivanje, ilustrujuće primere, smernice, komentare, suprotna mišljenja, razrađene primere i drugi dopunski objašnjavajući materijal koji može da se usvoji u vezi sa standardima, odnosno tumačenjima, osim ako se izričito ne navodi da je on sastavni deo standarda, odnosno

tumačenja. Prevod MSFI utvrđen je Rešenjem Ministra finansija o utvrđivanju prevoda Konceptualnog okvira za finansijsko izveštavanje i osnovnih tekstova Međunarodnih računovodstvenih standarda, odnosno Međunarodnih standarda finansijskog izveštavanja broj 401-00-896/2014-16 od 13. marta 2014. godine, koje je objavljeno u Službenom glasniku RS br. 35 od 27. marta 2014. godine. Navedeni prevod MSFI primenjuje se od finansijskih izveštaja koji se sastavljaju na dan 31. decembra 2014. godine. Izmenjeni ili izdati MSFI i tumačenja standarda, nakon ovog datuma, nisu prevedeni i objavljeni, pa stoga nisu ni primenjeni prilikom sastavljanja priloženih finansijskih izveštaja.

Priloženi finansijski izveštaji su sastavljeni u formatu propisanom Pravilnikom o sadržini i formi obrazaca finansijskih izveštaja za privredna društva, zadruge i preduzetnike (Službeni glasnik RS 144/2014), koji propisuje primenu seta finansijskih izveštaja, čija forma i sadržina nisu usaglašeni sa onim predviđenim u revidiranom MRS 1 – Prikazivanje finansijskih izveštaja, čija je primena obavezna za obračunske periode koji počinju na dan 1. januara 2014. godine.

Priloženi finansijski izveštaji sastavljeni su u skladu sa načelom istorijskog troška, osim ako drugačije nije navedeno u računovodstvenim politikama koje su navedene u daljem tekstu.

Ovi pojedinačni finansijski izveštaji odobreni su od strane Generalnog direktora – Predsednika izvršnog odbora 18.02.2016.godine.

2.2. Pravila procenjivanja

Finansijski izveštaji su sastavljeni na osnovu načela prvobitne (istorijske) vrednosti.

2.3. Zvanična valuta izveštavanja

Finansijski izveštaji Društva su iskazani u hiljadama dinara (RSD), koji je funkcionalna valuta Društva i zvanična valuta u kojoj se podnose finansijski izveštaji u Republici Srbiji. Osim ako nije drugačije naznačeno, svi iznosi su navedeni u dinarima zaokruženi u hiljadama.

2.4. Korišćenje procenjivanja

Sastavljanje finansijskih izveštaja u skladu primenjenim okvirom za izveštavanje zahteva od rukovodstva korišćenje najboljih mogućih procena i razumnih pretpostavki, koje imaju efekta na prezentirane vrednosti sredstava i obaveza, kao i prihoda i rashoda u toku izveštajnog perioda. Ove procene i pretpostavke su zasnovane na prethodnom iskustvu, kao i različitim informacijama raspoloživim na dan sastavljanja finansijskih izveštaja, a koje deluju realno i razumno u datim okolnostima. Na bazi ovih informacija se formira pretpostavka o vrednosti sredstava i obaveza, koju nije moguće neposredno potvrditi na bazi drugih informacija. Stvarna vrednost sredstava i obaveza može da odstupa od vrednosti koja je procenjena na ovaj način.

Procene, kao i pretpostavke na osnovu kojih su procene izvršene, su predmet redovnih provera. Revidirane računovodstvene procene se prikazuju za period u kojem su revidirane, u slučaju da procena ima uticaj samo na dati period, ili za period u kojem su revidirane i za buduće periode, u slučaju da revidiranje utiče na tekući i na buduće periode.

Informacije o oblastima kod kojih je stepen procene najveći i koje mogu imati najznačajniji efekat na iznose priznate u finansijskim izveštajima Društva, date su u okviru sledećih napomena:

- Napomena 3.5 – Koristan vek trajanja nekretnina, postrojenja i opreme,
- Napomena 3.3 – Obezvredenje potraživanja od kupaca i ostalih potraživanja,
- Napomena 32(a) – Rezervisanja po osnovu sudskih sporova,
- Napomena 3.8 – Naknade zaposlenima

2.5. Promene u računovodstvenim politikama

U toku 2015. Godine nije bilo promena u računovodstvenim politikama Društva.

3. PREGLED ZNAČAJNIH RAČUNOVODSTVENIH POLITIKA

Računovodstvene politike date u nastavku Društvo konzistentno primenjuje u svim periodima prezentiranim u ovim pojedinačnim finansijskim izveštajima.

3.1. Načelo stalnosti poslovanja (“going concern“)

Finansijski izveštaji su pripremljeni u skladu sa načelom stalnosti poslovanja (“going concern” konceptom), koji podrazumeva da će Društvo nastaviti da posluje u doglednoj budućnosti.

3.2. Poslovne promene u stranoj valuti

Poslovne promene u stranoj valuti su preračunate u dinare po srednjem kursu valute utvrđenom na međubankarskom tržištu deviza, koji je važio na dan poslovne promene.

Monetarne pozicije iskazane u stranoj valuti na dan bilansa stanja, preračunate su u dinare prema srednjem kursu utvrđenom na međubankarskom tržištu deviza, koji je važio na dan bilansa. Nemonetarne pozicije preračunate su u dinare prema srednjem kursu valute koji je važio na dan poslovne promene.

Pozitivne i negativne kursne razlike nastale po osnovu izvršenih plaćanja i naplata u stranim sredstvima plaćanja u toku godine kao i kursne razlike nastale prilikom prevodenja sredstava i obaveza iskazanih u stranoj valuti na dan bilansa iskazane su u bilansu uspeha Društva, kao prihodi/rashodi po osnovu kursnih razlika u okviru pozicije finansijskih prihoda/rashoda.

Potraživanja u koje je ugrađena valutna klauzula preračunata su u dinare po srednjem kursu valute koji je važio na dan bilansa. Pozitivni i negativni efekti nastali po ovom osnovu iskazani su u bilansu uspeha Društva, kao prihodi/rashodi po osnovu efekata ugovorene zaštite od rizika u okviru kategorije ostalih prihoda/rashoda.

Društvo tokom 2015. i na dan 31.12.2015. nije imalo potraživanja i obaveze u koje je ugrađena valutna kluzula.

Zvanični srednji kursevi značajnijih stranih valuta su:

Valuta	2015.	2014.
CHF	112,523	100,5472
USD	111,2468	99,4641
EUR	121,6261	120,9583

3.3. Finansijski instrumenti

Klasifikacija

Društvo klasifikuje svoja finansijska sredstva u sledeće kategorije: finansijska sredstva po fer vrednosti čiji se efekti promena u fer vrednostima iskazuju u bilansu uspeha, krediti i potraživanja, finansijska sredstva raspoloživa za prodaju i sredstva koja se drže do roka dospeća. Klasifikacija zavisi od svrhe za koju su finansijska sredstva pribavljena. Rukovodstvo vrši klasifikaciju svojih finansijskih plasmana u momentu inicijalnog priznavanja.

Finansijska sredstva po fer vrednosti čiji se efekti promena u fer vrednostima iskazuju u bilansu uspeha

Na dan 31. decembar 2015. godine Društvo nema finansijska sredstva po fer vrednosti čiji se efekti promene u fer vrednosti iskazuju u bilansu uspeha.

Kredit i potraživanja

Kredit i potraživanja predstavljaju nederivatna finansijska sredstva sa fiksnim ili utvrdivim rokovima plaćanja, koja se ne kotiraju ni na jednom aktivnom tržištu. Uključuju se u tekuća sredstva, osim ukoliko su im rokovi dospeća duži od 12 meseci nakon datuma bilansa stanja. U tom slučaju se klasifikuju kao dugoročna sredstva.

Potraživanja se sastoje od potraživanja od kupaca u zemlji i inostranstvu, potraživanja od povezanih lica i ostalih potraživanja.

Potraživanja od kupaca su iskazana po fakturnoj vrednosti umanjenoj za odobrene popuste, kao i za ispravku vrednosti koja je zasnovana na proceni naplativosti pojedinačnog potraživanja. Ispravka vrednosti se formira za ona potraživanja za koje postoji objektivni dokaz da su obezvređena, odnosno za koja rukovodstvo Društva procenjuje da se ne mogu naplatiti u punom iznosu, i ista se evidentira kao rashod u bilansu uspeha perioda kada je procena izvršena.

U toku 2015. i na dan 31.12.2015.godine društvo nije imalo potraživanja po kreditima.

Gotovina i gotovinski ekvivalenti

U bilansu tokova gotovine pod gotovinom i gotovinskim ekvivalentima se podrazumevaju gotovina u blagajni, sredstva na računima kod banaka i ostala visoko likvidna finansijska aktiva sa dospećem do 3 meseca.

Finansijska sredstva raspoloživa za prodaju

Finansijska sredstva raspoloživa za prodaju su nederivatna finansijska sredstva koja su naznačena kao raspoloživa za prodaju i nisu klasifikovana kao krediti i potraživanja, finansijska sredstva koje se drže do dospeća ili finansijska sredstva po fer vrednosti čiji se efekti promena u fer vrednosti iskazuju u bilansu uspeha. Finansijska sredstva raspoloživa za prodaju su plasmani za koje postoji namera držanja u neodređenom vremenskom periodu, koji mogu biti prodane zbog potrebe za likvidnošću ili usled promene kamatnih stopa, deviznih kurseva ili tržišnih cena. Ukoliko za finansijska sredstva raspoloživa za prodaju ne postoji aktivno tržište, ukoliko su sa fiksnim rokom dospeća, finansijska sredstva raspoloživa za prodaju se vrednuju po amortizovanoj vrednosti primenom metoda efektivne kamatne stope.

Kod učešća u kapitalu postoji namera držanja u neodređenom periodu. Ova učešća mogu biti prodana u zavisnosti od potreba za likvidnošću ili u slučaju promene tržišnih cena.

Društvo ima učešća u kapitalu pravnih lica koja obuhvataju ulaganja u akcije pravnih lica. Učešća u kapitalu za koje ne postoji aktivno tržište vrednovana su po nabavnoj vrednosti.

Ulaganja u kapital drugih pravnih lica se iskazuju po nabavnoj ili procenjenoj vrednosti, umanjenoj za procenjeni iznos trajnog smanjenja vrednosti. Učešće u kapitalu drugih pravnih lica je ispod 1%.

Finansijska sredstva koja se drže do dospeća

Na dan 31. decembra 2015. Društvo nema finansijska sredstva koja se drže do dospeća.

Priznavanje finansijskih sredstava

Kupovina ili prodaja finansijskog sredstva se evidentira korišćenjem računovodstvenog obuhvatanja na datum saldiranja transakcije.

Vrednovanje finansijskih sredstava

Finansijski instrumenti inicijalno se vrednuju po tržišnoj vrednosti koja uključuje transakcione troškove kod svih finansijskih sredstava ili obaveza osim onih koja se vrednuju po fer vrednosti kroz bilans uspeha.

Finansijska sredstva raspoloživa za prodaju se, nakon inicijalnog priznavanja, iskazuju po fer vrednosti.

Prestanak priznavanja finansijskih sredstava

Društvo vrši isknjiženje finansijskog sredstva kada prava na prilog gotovine po osnovu tog sredstva isteknu ili kada ta prava prenese na drugoga. Svako pravo po prenetoj finansijskoj aktivi, kreirano ili zadržano od strane Društva, priznaje se kao posebno sredstvo ili obaveza.

Vrednovanje po fer vrednosti

Fer vrednost finansijskih instrumenata je iznos za koji sredstvo može biti razmenjeno, ili obaveza izmirena, između obaveštenih, voljnih strana u okviru nezavisne transakcije.

Fer vrednost se određuje primenom dostupnih tržišnih informacija na dan izveštavanja i ostalih modela vrednovanja koje Društvo koristi.

Fer vrednost pojedinih finansijskih instrumenata iskazanih po nominalnoj vrednosti je približno jednaka njihovoj knjigovodstvenoj vrednosti. Ovi instrumenti obuhvataju gotovinu, kao i potraživanja i obaveze koje nemaju ugovoreno dospeće, ni ugovorenu fiksnu kamatnu stopu.

Ostala potraživanja i obaveze se svode na sadašnju vrednost diskontovanjem budućih novčanih tokova uz korišćenje tekućih kamatnih stopa.

Rukovodstvo je mišljenja da usled prirode poslovanja Društva i njegovih opštih politika, nema značajnih razlika između knjigovodstvene i fer vrednosti finansijskih sredstava i obaveza.

Obezvredenje finansijskih sredstava

Društvo obračunava obezvređenje sumnjivih potraživanja na osnovu procenjenih gubitaka koji nastaju, jer kupci nisu u mogućnosti da izvrše tražena plaćanja. U proceni odgovarajućeg iznosa gubitka od obezvređivanja za sumnjiva potraživanja, Društvo se oslanja na starost potraživanja, ranije iskustvo sa otpisom, bonitet kupaca i promene u uslovima plaćanja. Ovo zahteva procene vezane za buduće ponašanje kupaca i time izazvane buduće naplate u gotovini. Stvarni nivo potraživanja koja su naplaćena može da se razlikuje od procenjenih nivoa naplate, što može pozitivno ili negativno da se odrazi na rezultate poslovanja.

Indirektni opis, odnosno ispravka vrednosti potraživanja od kupaca vrši se saglasno Računovodstvenim politikama.

Za sva potraživanja koja su u kašnjenju više od 90 dana vrši se indirektni otpis od 50% vrednosti potraživanja, a za sva potraživanja koja su u kašnjenju više od 180 dana vrši se indirektni otpis od 100 % vrednosti potraživanja.

Otpis potraživanja od kupaca se vrši pod uslovom da su potraživanja prethodno bila uključena u prihode Društva, da je potraživanje u knjigama Društva otpisano kao nenaplativo i da Društvo nije moglo da naplati potraživanje sudskim putem, prijavom u likvidacionom ili stečajnom postupku, zastarelih potraživanja i potraživanja od dužnika koji su brisani iz APR registra. Odluku o direktnom otpisu potraživanja od kupaca u toku izvestajnog perioda, kao i na kraju izvestajnog perioda donosi direktor Društva na predlog komisije za isknjizavanje, kao i na predlog komisije za popis.

Finansijske obaveze

Na dan 31. Decembra 2015. godine Društvo nema finansijske obaveze.

Obaveze iz poslovanja

Obaveze prema dobavljačima i ostale obaveze iz poslovanja vrednuju se po nominalnoj vrednosti.

3.4. Nematerijalna ulaganja

Nematerijalna ulaganja su nemonetarna sredstva (ne predstavljaju opipljiva fizička sredstva) kao što su goodwill, patenti, licence, koncesije, zaštitni znakovi, žigovi, računovodstveni softveri, franšize, ulaganja u razvoj novih proizvoda, procesa i uređaja, autorskih prava i drugo. Za ova sredstva postoji verovatnoća da će u periodu dužem od jedne godine generisati ekonomske koristi u iznosu koji premašuje troškove.

Na dan 31. Decembra 2015. godine Društvo ima sledeća nematerijalna ulaganja: licence, računovodstveni softveri i ostala prava.

Nematerijalna ulaganja se vrednuju po nabavnoj vrednosti ili ceni koštanja. Nakon početnog priznavanja, nematerijalna ulaganja se iskazuju po nabavnoj vrednosti umanjenoj za ispravku vrednosti i gubitke usled obezvređenja.

Naknadni troškovi po osnovu ulaganja u nematerijalna ulaganja se mogu kapitalizovati samo u slučaju kada se mogu očekivati buduće ekonomske koristi od sredstva na koje se oni odnose. Svi ostali troškovi predstavljaju rashod perioda u kojem su nastali.

Obračun amortizacije nematerijalnih ulaganja počinje od meseca u kojem je nematerijalno ulaganje raspoloživo za upotrebu. Osnovicu za obračun amortizacije čini nabavna vrednost umanjena za preostalu, rezidualnu vrednost. Ako preostala vrednost nije materijalno značajna, ne uzima se u obzir prilikom obračuna amortizacije, odnosno ne umanjuje osnovicu za amortizaciju.

Metod amortizacije, korisni vek i rezidualna vrednost se procenjuju na kraju svakog izveštajnog perioda i kada je to potrebno vrši se njihova korekcija.

3.5. Nekretnine, postrojenja i oprema

Nekretnine, postrojenja i oprema iskazuju se po nabavnoj vrednosti umanjenoj za akumuliranu ispravku vrednosti i gubitke usled obezvređenja. Početno merenje nekretnina, postrojenja i opreme vrši se po nabavnoj vrednosti ili po ceni koštanja. Nabavna vrednost uključuje izdatke direktno pripisive nabavljenom sredstvu.

Izdaci za nekretnine, postrojenja i opremu se priznaju kao sredstvo ako i samo ako je verovatno da će buduće ekonomske koristi povezane sa tim sredstvom priticati u Društvo i ako se izdaci za to sredstvo mogu pouzdano meriti. Nabavke nekretnina, postrojenja i opreme tokom godine evidentirane su po nabavnoj vrednosti koju čini faktura dobavljača uvećana za zavisne troškove nabavke i troškove dovođenja sredstva u stanje funkcionalne pripravnosti.

Saglasno usvojenoj računovodstvenoj politici, na dan bilansa stanja, rukovodstvo Društva analizira vrednosti po kojima su prikazana nematerijalna i materijalna imovina Društva. Ukoliko postoji indikacija da je neko sredstvo obezvređeno, nadoknativ iznos te imovine se procenjuje kako bi se utvrdio iznos obezvređenja. Ukoliko je nadoknativi iznos nekog sredstva procenjen kao niži od vrednosti po kojoj je to sredstvo prikazano, postojeća vrednost tog sredstva se umanjuje do visine nadoknativne vrednosti, koju predstavlja vrednost veća od neto prodajne vrednosti i vrednosti u upotrebi. Gubitak zbog obezvređenja se priznaje u iznosu razlike, na teret rashoda.

Dobici od prodaje nekretnina, postrojenja i opreme se knjiže direktno u korist ostalih prihoda. Gubici po osnovu prodaje ili rashodovanja nekretnina, postrojenja i opreme terete ostale rashode.

Amortizacija nekretnina, postrojenja i opreme obračunava se po proporcionalnom metodu primenom amortizacionih stopa koje su određene tako da se nabavna vrednost nekretnina, postrojenja i opreme amortizuje u jednakim godišnjim iznosima u toku veka upotrebe. Amortizacija sredstava aktiviranih u toku godine se obračunava kada se sredstva stave u upotrebu, odnosno počev od meseca u kojem je sredstvo postalo reaspoloživo za upotrebu.

Primenjene stope amortizacije u tekućem i prethodnom obračunskom periodu su:

Opis	2015. %	Procenjeni vek trajanja u godinama	2014. %	Procenjeni vek trajanja u godinama
Pravo korišćenja građevinskog zemljišta	0,00		0,00	
Građevinski objekti	3,60	28	3,60	28
Kompjuterska oprema	20,00	5	20,00	5
Motorna vozila	7,73	13	7,73	13
Nameštaj i ostala oprema	6,67	15	6,67	15

Određivanje korisnog veka trajanja nekretnina, postrojenja i opreme se zasniva na prethodnom iskustvu sa sličnim sredstvima, kao i na anticipiranom tehničkom razvoju i promenama na koje utiče veliki broj ekonomskih ili industrijskih faktora. Adekvatnost određenog korisnog veka trajanja se preispituje na godišnjem nivou ili kada god postoji indikacija da je došlo do značajne promene faktora koji su predstavljali osnov za određivanje korisnog veka trajanja.

Troškovi popravke i održavanja nekretnina, postrojenja i opreme radi očuvanja buduće upotrebne vrednosti priznaju se kao trošak u momentu nastajanja.

Pozitivna razlika nastala prilikom prodaje nekretnina, postrojenja i opreme knjiži se u korist ostalih prihoda. Neotpisana vrednost otuđenih i rashodovanih nekretnina, postrojenja i opreme nadoknađuje se na teret ostalih rashoda.

Preduzeće je izvršilo procenu vrednosti imovine u skladu sa MRS 36 i utvrdilo je da nije došlo do obezvređenja imovine preduzeća.

3.6. Investicione nekretnine

Investicione nekretnine (zgrade) svrstavaju se u investicione nekretnine ako se drže radi povećanja vrednosti ili davanja u zakup. Sredstvo koje se daje u zakup klasifikuje se kao investicione nekretnine ako se kao takvo može posebno identifikovati, odnosno ako je njegov najveći deo dat u zakup, a značajan deo se odnosi za obavljanje njegove sopstvene delatnosti.

Početno merenje investicionih nekretnine prilikom sticanja (nabavke) vrši se po nabavnoj vrednosti ili po ceni koštanja.

Naknadni izdaci koji se odnose na već priznatu investicionu nekretninu uvećavaju vrednost te investicione nekretnine, ako je verovatno da će priliv budućih ekonomskih koristi od investicione nekretnine da bude veći od prvobitno procenjene stope prinosa te investicione nekretnine. Svi ostali naknadni izdaci koji ne ispunjavaju prethodno navedene uslove priznaju se na teret rashoda perioda u kome su nastali.

Investicione nekretnine iskazuju se po nabavnoj vrednosti umanjenoj za ispravku vrednosti

3.7. Zalihe

Zalihe se iskazuju po ceni koštanja ili po neto prodajnoj vrednosti u zavisnosti od toga koja je niža. Neto prodajna vrednost je cena po kojoj zalihe mogu biti prodane u normalnim uslovima poslovanja nakon umanjenja cene za troškove prodaje.

Nabavnu vrednost sirovina i trgovačke robe čini fakturna cena dobavljača uvećana za zavisne troškove nabavke. Cena koštanja gotovih proizvoda uključuje troškove proizvodnje (utrošci sirovina, materijala, energenata, rada, rezervnih delova i amortizacija proizvodnih sredstava). Obračun izlaza zaliha vrši se po metodi prosečne ponderisane cene.

Terećenjem ostalih rashoda vrši se ispravka vrednosti zaliha robe u slučajevima kada se oceni da je potrebno svesti vrednost zaliha na njihovu neto prodajnu vrednost. Oštećene zalihe robe i zalihe koje po kvalitetu ne odgovaraju standardima se u potpunosti otpisuju. Ispravka vrednosti - obezvređenje zaliha vrši se za materijal i rezervne delove koji su bez promena duže od 1

godine, a stepen ispravke vrednosti utvrđuje se na bazi upotrebe zaliha u poslednje 2 godine za materijale, odnosno 3 godine za rezervne delove.

3.8 Naknade zaposlenima

Kratkoročne beneficije zaposlenih - porezi i doprinosi za obavezno socijalno osiguranje

U skladu sa propisima koji se primenjuju u Republici Srbiji, Društvo je obavezno da uplaćuje doprinose raznim državnim fondovima za socijalnu zaštitu. Ove obaveze uključuju doprinose na teret zaposlenih i na teret poslodavca u iznosima koji se obračunavaju primenom zakonom propisanih stopa. Društvo ima zakonsku obavezu da izvrši obustavu obračunatih doprinosa iz bruto zarada zaposlenih i da za njihov račun izvrši prenos obustavljenih sredstava u korist odgovarajućih državnih fondova. Doprinosi na teret zaposlenih i na teret poslodavca knjiže se na teret troškova u periodu na koji se odnose.

Dugoročne beneficije zaposlenih - obaveze po osnovu otpremnina i jubilarnih nagrada

U skladu sa Pojedinačnim kolektivnim ugovorom o radu, Poslodavac je dužan da zaposlenom isplati otpremninu pri odlasku u penziju – u visini tri prosečne zarade zaposlenog u momentu isplate, s tim da tako isplaćena otpremnina ne može biti niža od tri prosečne zarade po zaposlenom kod poslodavca u momentu isplate, odnosno koja ne može biti niža od visine otpremnine utvrđene u skladu sa zakonom.

Pored toga, Nadzorni odbor Društva može doneti odluku o isplati jubilarnih nagrada.

Obračun i iskazivanje dugoročnih obaveza po osnovu otpremnina i jubilarnih nagrada izvršeno je korišćenjem metoda sadašnje vrednosti budućih očekivanih isplata, na osnovu obračuna aktuara. Budući da se radi o dugoročnim naknadama zaposlenima, a ne o naknadama nakon prestanka radnog odnosa, aktuarski dobici i gubici, kao i troškovi prethodne službe priznaju se u celini u periodu u kome nastanu.

Saglasno izvršenoj aktuarskoj proceni dugoročnih beneficija zaposlenih, korišćenjem metoda sadašnje vrednosti budućih očekivanih isplata, izvršeno je rezervisanje obaveze po osnovu otpremnina u ukupnom iznosu od RSD 5.167 hiljada od čega je početno rezervisanje bilo RSD 5.685 hiljada, a pozitivni trošak rezervisanja iznosi RSD 610 hiljada.

Društvo nema sopstvene penzione fondove niti opcije za isplate zaposlenima u vidu akcija i po tom osnovu nema identifikovanih obaveza na dan 31. decembra 2015. godine.

Kratkoročna, plaćena odsustva

Akumulirana plaćena odsustva mogu da se prenose i koriste u narednim periodima, ukoliko u tekućem periodu nisu iskorišćena u potpunosti. Očekivani troškovi plaćenih odsustava se priznaju u iznosu kumuliranih neiskorišćenih prava na dan bilansa, za koje se očekuje da će biti iskorišćeni u narednom periodu. U slučaju neakumuliranog plaćenog odsustva, obaveza ili trošak se ne priznaju do momenta kada se odsustvo iskoristi.

Prema proceni rukovodstva Društva, iznos kratkoročnih plaćenih odsustava na dan 31. decembra 2015. godine iznosio je 2.784 hiljada RSD. Društvo je na ime neiskorišćenih godišnjih odmora zaposlenih izvršilo ukalkulisavanje navedene obaveze na dan bilansa stanja.

3.9. Rezervisanja

Rezervisanje se priznaje u bilansu stanja u momentu kada Društvo ima pravnu ili stvarnu obavezu nastalu kao rezultat prošlih događaja i kada je verovatno da će podmirenje obaveze zahtevati odliv sredstava s ekonomskim koristima.

3.10. Kapital

Kapital Društva obuhvata osnovni kapital po osnovu akcija, rezerve, i akumulirani rezultat.

3.11. Prihodi

Prihodi od prodaje i pružanja usluga

Prihodi od prodaje proizvoda i robe se priznaju u momentu kada se značajni rizici i koristi koji proizilaze iz vlasništva nad proizvodima i robom prenesu na kupca. Prihodi od prodaje proizvoda i robe su iskazani po fakturnoj vrednosti umanjenoj za odobrene popuste i porez na dodatu vrednost.

Prihodi od pružanja usluga se priznaju u obračunskom periodu u kome je usluga pružena i iskazuju po fakturnoj vrednosti umanjenoj za odobrene popuste i porez na dodatu vrednost.

Prihodi od aktiviranja učinaka

U okviru prihoda od aktiviranja učinaka i robe, iskazuju se prihodi po osnovu upotrebe robe, proizvoda i usluga za nematerijalna ulaganja, za osnovna sredstva, za materijal i za sopstveni transport nabavke materijala i robe.

Finansijski prihodi

Finansijski prihodi obuhvataju prihode od kamata, kursnih razlika i ostali finansijski prihodi, ostvareni iz odnosa sa matičnim, zavisnim i ostalim pravnim licima.

Prihodi od kamata se, u skladu sa načelom uzročnosti, priznaju u bilansu uspeha perioda na koji se odnose.

Ostali prihodi

U okviru ostalih prihoda iskazuju se dobiti po osnovu prodaje nekretnina, postrojenja i opreme (osnovnih sredstava) i nematerijalnih ulaganja, dobiti po osnovu prodaje dugoročnih hartija od vrednosti i učešća u kapitalu, dobiti od prodaje materijala, naplaćena otpisana potraživanja, viškovi, prihodi od smanjenja obaveza, prihodi od ukidanja dugoročnih rezervisanja, prihodi od usklađivanja vrednosti imovine i ukidanja ispravki vrednosti po osnovu vrednosnog usklađivanja u skladu sa računovodstvenom politikom Društva.

3.12. Rashodi

Rashodi se priznaju u bilansu uspeha po načelu uzročnosti prihoda i rashoda odnosno na obračunskoj osnovi i utvrđuju se za period kada su nastali.

Poslovni rashodi

Poslovni rashodi obuhvataju troškove uslovljene stvaranjem prihoda od prodaje i uključuju nabavnu vrednost prodane robe, troškove materijala, goriva i energije, bruto zarade, troškove amortizacije i usluge pružene od strane trećih lica. Poslovni rashodi obuhvataju i opšte troškove kao što su troškovi zakupa, marketinga, osiguranja, platnog prometa, poreza i ostali troškovi nastali u tekućem obračunskom periodu.

Finansijski rashodi

Finansijski rashodi obuhvataju rashode po osnovu kamata i kursnih razlika i ostale finansijske rashode.

Kamate nastale po osnovu potraživanja/obaveza obračunate do datuma bilansa stanja (nezavisno od toga da li se plaćaju ili pripisuju glavnici), iskazuju se u bilansu uspeha u okviru finansijskih prihoda/rashoda.

Ostali rashodi

U okviru ostalih rashoda iskazuju se gubici po osnovu prodaje i rashodovanja nekretnina, postrojenja i opreme i nematerijalnih ulaganja, gubici po osnovu prodaje hartija od vrednosti i učešća u kapitalu pravnih lica, gubici od prodaje materijala, manjkovi, rashodi po osnovu efekata ugovorene zaštite od rizika, rashodi po osnovu direktnih otpisa potraživanja, rashodi po osnovu obezvređenja imovine, negativni efekti vrednosnih usklađivanja nematerijalnih ulaganja, nekretnina, postrojenja i opreme, dugoročnih i kratkoročnih finansijskih plasmana, zaliha, hartija od vrednosti i potraživanja u skladu sa računovodstvenom politikom Društva.

3.13. Porez na dobitak

Tekući porez

Porez na dobitak predstavlja iznos koji se obračunava i plaća u skladu sa odredbama Zakona o porezu na dobit pravnih lica Republike Srbije. Tekući porez na dobitak predstavlja iznos obračunat primenom propisane poreske stope od 15% na osnovicu koju predstavlja oporezivi dobitak. Oporezivi dobitak se utvrđuje u poreskom bilansu kao dobit pre oporezivanja iskazana u bilansu uspeha, nakon usklađivanja prihoda i rashoda na način propisan poreskim zakonodavstvom Republike Srbije. Iznos ovako utvrđenog poreza i iskazanog u poreskoj prijavi se umanjuje po osnovu poreskih kredita i poreskih podsticaja.

Poresko zakonodavstvo Republike Srbije ne predviđa da se poreski gubici iz tekućeg perioda mogu koristiti kao osnova za povraćaj poreza plaćenog u prethodnim periodima. Međutim, gubici iz tekućeg perioda iskazani u poreskom bilansu, izuzev onih iz kojih proizilaze kapitalni gubici i dobiti, mogu se iskoristiti za umanjenje dobiti utvrđene u poreskom bilansu budućih obračunskih perioda, ali ne duže od pet godina.

Odloženi porez

Odloženi poreski efekti obračunavaju se za sve privremene razlike između poreske osnove sredstava i obaveza i njihove knjigovodstvene vrednosti utvrđene u skladu sa propisima o računovodstvu Republike Srbije. Važeće poreske stope na dan bilansa stanja ili poreske stope koje su nakon tog dana stupile na snagu, koriste se za utvrđivanje odloženog poreza. Odložene poreske obaveze priznaju se u celini za sve oporezive privremene razlike. Odložena poreska sredstva priznaju se za sve odbitne privremene razlike, kao i po osnovu poreskih gubitaka i poreskih kredita koji se mogu preneti u naredne fiskalne periode do stepena do kojeg je izvesno

da će postojati oporeziva dobit po osnovu koje se preneti poreski gubitak i poreski krediti mogu iskoristiti.

Tekući i odloženi porezi priznaju se kao prihodi i rashodi i uključeni su u neto dobitak perioda.

3.14. Zarada po akciji

Društvo izračunava i obelodanjuje osnovnu zaradu po akciji. Osnovna zarada po akciji obračunava se deljenjem neto dobitka koji pripada akcionarima, imaocima običnih akcija Društva, ponderisanim prosečnim brojem izdatih običnih akcija u toku perioda.

4. UPRAVLJANJE FINANSIJSKIM RIZICIMA

Društvo je u svom redovnom poslovanju u različitom obimu izloženo određenim finansijskim rizicima i to:

- Tržišnim rizicima,
- Riziku likvidnosti,
- Kreditnom riziku.

Upravljanje rizicima u Društvu je usmereno na minimiziranje potencijalnih negativnih uticaja na finansijsko stanje i poslovanje Društva u situaciji nepredvidivosti finansijskih tržišta.

4.1. Tržišni rizik

(a) Rizik od promene kursa stranih valuta

Društvo je izloženo riziku od promene kursa stranih valuta prilikom poslovanja u zemlji i inostranstvu, a koji proističe iz poslovanja sa različitim valutama, prvenstveno EUR. Devizni rizik nastaje u slučajevima neusklađenosti finansijskih sredstava i obaveza izraženih u stranoj valuti. U meri u kojoj je to moguće, Društvo minimizira devizni rizik kroz minimiziranje otvorene devizne pozicije.

U narednoj tabeli je prikazana izloženost Društva deviznom riziku na dan 31. decembar 2015. godine:

U hiljadama RSD	CHF	USD	EUR	RSD	Ukupno
Gotovina i gotovinski ekvivalenti	-	-	193.415	10.012	203.427
Potraživanja	-	-	22.528	92.452	114.980
Dugoročni finansijski plasmani	-	-	-	1.188	1.188
Ostala potraživanja	-	-	-	3.965	3.965
Ukupno			215.943	107.617	323.560
Obaveze iz poslovanja		76	23.566	95.319	118.961
Ostale obaveze	-	-	-	13.373	13.373
Ukupno		76	23.566	108.692	132.334
Neto devizna pozicija na dan 31. decembar 2015.		(76)	192.377	(1.075)	191.226

U narednoj tabeli je prikazana izloženost Društva deviznom riziku na dan 31. decembar 2014. godine:

U hiljadama RSD	CHF	USD	EUR	RSD	Ukupno
Gotovina i gotovinski ekvivalenti			536.980	3.481	540.461
Potraživanja			61.639	74.860	136.499
Kratkoročni finansijski plasmani					
Dugoročni finansijski plasmani				1.188	1.188
Ostala potraživanja				5.955	5.955
Ukupno			598.619	85.484	684.103
Kratkoročne finansijske obaveze					
Obaveze iz poslovanja		452	20.200	63.961	84.613
Dugoročne obaveze					
Ostale obaveze				10.480	10.480
Ukupno		452	20.200	74.441	95.093
Neto devizna pozicija na dan 31. decembar 2014.		452	578.419	11.043	589.010

(b) Rizik od promene kamatnih stopa

Društvo može biti izloženo raznim rizicima koji kroz efekte promena visine tržišnih kamatnih stopa deluju na njegov finansijski položaj i tokove gotovine. Poslovanje Društva može biti izloženo riziku promene kamatnih stopa u meri u kojoj kamatonosna sredstva (uključujući investicije) i kamatonosne obaveze dospevaju za naplatu u različito vreme ili u različitim iznosima.

Poslovanje Društva nije izloženo riziku promene kamatnih stopa zbog nepostojanja kamatosnih obaveza.

4.2. Rizik likvidnosti

Rizik likvidnosti je rizik da Društvo neće biti u mogućnosti da finansira sredstva odgovarajućim izvorima finansiranja sa stanovišta rokova i stopa i rizik nemogućnosti da se sredstvo realizuje po razumnoj ceni u odgovarajućem vremenskom okviru.

Društvo upravlja likvidnošću sa ciljem da osigura da izvori finansiranja budu raspoloživi za izmirenje obaveza u trenutku njihovog dospeća. Društvo neprekidno procenjuje rizik likvidnosti identifikovanjem i praćenjem promena u izvorima finansiranja potrebnim za ispunjenje poslovnih ciljeva Društva, a u skladu sa poslovnom strategijom Društva.

Sledeća tabela predstavlja ročnost dospeća sredstava i obaveza, prema preostalom roku dospeća, na dan 31. decembra 2015. godine:

U hiljadama RSD	Do 3 meseca	3 meseca do 1 godine	1 do 5 godina	Preko 5 godina	Ukupno
Gotovina i gotovinski ekvivalenti	203.427	-	-	-	203.427
Potraživanja	111.652	3.331	-	-	114.980
Kratkoročni finansijski plasmani					
Dugoročni finansijski plasmani	-	-	-	1.188	1.188
Ostala potraživanja	3.965	-	-	-	3.965
Ukupno	319.044	3.331		1.188	323.560
Obaveze iz poslovanja	89.138	29.823	-	-	118.961
Ostale obaveze	13.373	-	-	-	13.373
Ukupno	102.511	29.823			132.334
Ročna neusklađenost na dan 31. decembar 2015.	216.533	(26.492)	-	1.188	191.229

Sledeća tabela predstavlja ročnost dospeća sredstava i obaveza, prema preostalom roku dospeća, na dan 31. decembra 2014. godine:

U hiljadama RSD	Do 3 meseca	3 meseca do 1 godine	1 do 5 godina	Preko 5 godina	Ukupno
Gotovina i gotovinski ekvivalenti	540.461				540.461
Potraživanja	132.845	3.654			136.499
Kratkoročni finansijski plasmani					
Dugoročni finansijski plasmani				1.188	1.188
Ostala potraživanja	5.955				5.955
Ukupno	679.261	3.654		1.188	684.103
Kratkoročne finansijske obaveze					
Obaveze iz poslovanja	84.564	49			84.613
Dugoročne obaveze					
Ostale obaveze	10.480				10.480
Ukupno	95.044	49			95.093
Ročna neusklađenost na dan 31. decembar 2014.	584.217	3.605		1.188	589.010

4.3. Kreditni rizik

Kreditni rizik je rizik nastanka finansijskih gubitaka Društva kao rezultat kašnjenja klijenata ili druge ugovorne strane u izmirivanju ugovornih obaveza. Kreditni rizik se prvenstveno vezuje za izloženost Društva po osnovu gotovine i gotovinskih ekvivalenata, depozita u bankama i finansijskim institucijama, investiranja u hartije od vrednosti, potraživanja od pravnih i fizičkih lica i preuzetih obaveza.

Društvo je izloženo kreditnom riziku i obezbeđenje od kreditnog rizika uspostavljeno je preduzimanjem određenih mera i aktivnosti na nivou Društva. U slučaju neblagovremenog

izmirivanja obaveza kupaca prema Društvu, istima se prekida isporuka proizvoda. Međutim pored toga, Društvo ima značajnu koncentraciju kreditnog rizika u vezi sa potraživanjima, jer ima mali broj međusobno nepovezanih kupaca sa pojedinačno velikim iznosima dugovanja. Pored prekida isporuka proizvoda, koriste se sledeći mehanizmi naplate: kompenzacije sa pravnim licima, utuženja, vansudska poravnjenja i ostalo.

Na ime obezbeđenja svojih potraživanja od kupaca, Društvo ugovara blanko sopstvene menice sa ovlašćenjem za naplatu. Takođe, Društvo dnevno prati status svojih kupaca (blokiran, stečaj), po potrebi skoring za postojeće i nove kupce.

Na dan 31. decembra 2015. godine Društvo raspolaže gotovinom i gotovinskim ekvivalentima u ukupnom iznosu od RSD 203.427 hiljada (31. decembar 2014. godine: RSD 540.461 hiljada), što po proceni rukovodstva predstavlja maksimalni kreditni rizik po osnovu ovih finansijskih sredstava.

Potraživanja od kupaca

Maksimalna izloženost Društva po osnovu kreditnog rizika za potraživanja od kupaca po geografskim regionima data je u sledećoj tabeli:

U hiljadama RSD	2015.	2014.
Kupci u zemlji	91.695	74.216
Kupci u inostranstvu		
- Evro zona	3.647	403
- Ostali	18.881	61.236
Ukupno	114.223	135.855

Maksimalna izloženost Društva po osnovu kreditnog rizika za potraživanja od kupaca po tipu ugovorne strane data je u sledećoj tabeli:

U hiljadama RSD	2015.	2014.
Trgovine na veliko	114.223	135.855
Ukupno	114.223	135.855

Ispravka vrednosti

Starosna struktura potraživanja od kupaca data je u narednoj tabeli:

U hiljadama RSD	Ispravka vrednosti		Ispravka vrednosti	
	Bruto 2015.	2015.	Bruto 2014.	2014.
Nedospela potraživanja	80.576	-	74.231	-
Docnja od 0 do 30 dana	13.359	-	26.933	-
Docnja od 31 do 60 dana	10.979	-	26.407	-
Docnja od 61 do 90 dana	5.897	-	4.630	-
Docnja od 91 do 180 dana	7.324	3.912	7.420	3.766
Docnja preko 180 dana	44.236	44.236	38.297	38.297
Ukupno	162.371	48.148	177.918	42.063

Promene na ispravci vrednosti potraživanja od kupaca date su u narednoj tabeli:

U hiljadama RSD	2015.	2014.
Stanje 1. januara	42.063	28.794
Povećanja	10.132	19.116
Smanjenja	(4.028)	(3.728)
Otpisi	(19)	(2.119)
Stanje 31. decembar	48.148	42.063

4.4. Upravljanje rizikom kapitala

Društvo se opredelilo za finansijski koncept kapitala i njegovo očuvanje prema kome je kapital definisan na osnovu nominalnih novčanih jedinica.

Cilj upravljanja kapitalom je da Društvo zadrži sposobnost da nastavi sa svojim poslovanjem u neograničenom periodu u predvidljivoj budućnosti, kako bi očuvalo optimalnu strukturu kapitala sa ciljem da smanji troškove kapitala, a akcionarima obezbedilo dividende. Da bi očuvalo odnosno korigovalo strukturu kapitala, Društvo može da razmotri sledeće opcije: korekcija isplata dividendi akcionarima, vraćanje kapitala akcionarima, izdavanje novih akcija ili prodaja sredstava kako bi se smanjila dugovanja.

Društvo prati kapital na osnovu koeficijenta zaduženosti, koji se izračunava kao odnos neto dugovanja Društva i njegovog ukupnog kapitala.

Na dan 31. decembra 2015. i 2014. godine, koeficijent zaduženosti Društva bio je kao što sledi:

	2015.	2014.
Ukupne obaveze (bez kapitala)	138.871	102.148
Minus: Gotovinski ekvivalenti i gotovina	203.427	540.461
Neto dugovanje	(64.556)	(438.313)
Ukupan kapital	827.143	1.246.179
Koeficijent zaduženosti	(0,08)	(0,35)

**Neto dugovanje se dobija kada se ukupne obaveze bez kapitala umanje za gotovinske ekvivalente i gotovinu.*

*** Ukupan kapital predstavlja kapital iskazan u bilansu stanja.*

**** Koeficijent zaduženosti se računa kao odnos neto dugovanja i ukupnog kapitala.*

4.5 Pravična (fer) vrednost

Poslovna politika Društva je da obelodani informacije o pravičnoj vrednosti aktive i pasive za koju postoje zvanične tržišne informacije i kada se pravična vrednost značajno razlikuje od knjigovodstvene vrednosti. U Republici Srbiji ne postoji dovoljno tržišnog iskustva, kao ni

stabilnosti i likvidnosti kod kupovine i prodaje potraživanja i ostale finansijske aktive i pasive, pošto zvanične tržišne informacije nisu u svakom trenutku raspoložive. Stoga, pravičnu vrednost nije moguće pouzdano utvrditi u odsustvu aktivnog tržišta. Rukovodstvo Društva vrši procenu rizika i u slučajevima kada se oceni da vrednost po kojoj se imovina vodi u poslovnim knjigama neće biti realizovana vrši ispravku vrednosti.

Društvo smatra da iskazana knjigovodstvena vrednost potraživanja, nakon umanjenja za ispravku vrednosti po osnovu obezvređenja, kao i nominalna vrednost obaveza iz poslovanja, približno odražava njihovu tržišnu vrednost. Rukovodstvo Društva smatra da iznosi u priloženim finansijskim izveštajima odražavaju vrednost koja je u datim okolnostima najverodostojnija i najkorisnija za potrebe izveštavanja.

5. PRIHODI OD PRODAJE ROBE

U hiljadama RSD	2015.	2014.
Prihodi od prodaje robe na domaćem tržištu	144.579	141.736
Prihodi od prodaje robe na ino tržištu	35.994	18.834
Prihodi od prodaje robe matičnim i zavisnim pravnim licima na ino tržištu	-	1.386
Ukupno	180.573	161.956

6. PRIHODI OD PRODAJE PROIZVODA I USLUGA

U hiljadama RSD	2015.	2014.
Prihodi od prodaje proizvoda i usluga povezanim pravnim licima na ino trzistu	231.234	209.819
Prihodi od prodaje proizvoda na domacem trzistu	227.035	210.661
Prihodi od prodaje usluga na domacem trzistu	9.131	10.355
Prihodi od prodaje proizvoda na ino trzistu	57.951	39.268
Prihodi od prodaje usluga na ino trzistu	2.871	3.839
Ukupno	528.222	473.942

7. DRUGI POSLOVNI PRIHODI

U hiljadama RSD	2015.	2014.
Prihodi od zakupnina nekretnina i opreme	10.273	9.000
Ostali poslovni prihodi od povezanih lica	-	113
Ukupno	10.273	9.113

8. PRIHODI OD AKTIVIRANJA UČINAKA I ROBE

U hiljadama RSD	2015.	2014.
Prihodi od usluga prevoza u sopstvenoj režiji	10.175	9.124
Ostali prihodi od aktiviranja učinaka i robe	334	443
Ukupno	10.509	9.567

9. NABAVNA VREDNOST PRODATE ROBE

U hiljadama RSD	2015.	2014.
Nabavna vrednost prodate robe	110.870	88.054
Nabavna vrednost prodate robe - hardveri	17.941	23.080
Ukupno	128.811	111.134

10. TROŠKOVI MATERIJALA I ENERGIJE

U hiljadama RSD	2015.	2014.
Troškovi sirovina i osnovnog materijala	77.372	68.073
Troškovi pomoćnog materijala	8.366	9.531
Troškovi goriva i energije	44.512	45.525
Ukupno	130.250	123.129

11. TROŠKOVI ZARADA, NAKNADA ZARADA I OSTALI LIČNI RASHODI

U hiljadama RSD	2015.	2014.
Troškovi bruto zarada i naknada zarada	85.346	83.200
Troškovi poreza i doprinosa na zarade i naknade zarada na teret poslodavca	15.029	15.228
Troškovi naknada po ugovoru o privremenim i povremenim poslovima	76	-
Troškovi naknada članovima organa upravljanja i nadzora	1.060	708
Ostali lični rashodi	17.078	13.546
Ukupno	118.589	112.682

12. TROŠKOVI PROIZVODNIH USLUGA

U hiljadama RSD	2015.	2014.
Troškovi održavanja instalacija kod kupaca	437	1.892
Troškovi prevoza gotovih proizvoda i robe	61.112	55.380
Troškovi održavanja osnovnih sredstava	23.900	22.626
Troškovi zakupa	2.113	2.651
Troškovi reklame i propagande	357	271
Troškovi ostalih proizvodnih usluga	3.368	2.966
Ukupno	91.287	85.786

U toku 2015. godine došlo je porasta troškova prevoza gotovih proizvoda i robe, a što je posledica nastavka politike ustupanja sopstvenog prevoza, otpreme i nabavke materijala i robe prevozniku, a po ugovoru iz aprila 2013. godine.

13. TROŠKOVI AMORTIZACIJE

U hiljadama RSD	2015.	2014.
Troškovi amortizacije:		
- nematerijalna ulaganja	8.843	11.180
- nekretnine, postrojenja i oprema	90.516	89.177
Ukupno	99.359	100.357

14. TROŠKOVI DUGOROČNIH REZERVISANJA

U hiljadama RSD	2015.	2014.
Rezervisanja za otpremnine	610	610
Rezevisanja za sudske sporove	-	1.074
Ukupno	610	1.684

15. NEMATERIJALNI TROŠKOVI

U hiljadama RSD	2015.	2014.
Troškovi neproizvodnih usluga	21.914	19.951
Troškovi reprezentacije	1.584	1.884
Troškovi osiguranja	10.635	11.454
Provizije banaka	951	1.148
Članarine	345	123
Troškovi poreza	2.133	2.308
Ostali nematerijalni troškovi	2.215	2.327
Ukupno	39.777	39.195

16. FINANSIJSKI PRIHODI

U hiljadama RSD	2015.	2014.
Prihodi od kamata	7.225	8.622
Pozitivne kursne razlike	19.596	28.894
Pozitivne kursne razlike – matična i zavisna pravna lica	1.593	1.843
Ostali finansijski prihodi	176	104
Ukupno	28.590	39.463

17. FINANSIJSKI RASHODI

U hiljadama RSD	2015.	2014.
Rashodi kamata	1	13
Negativne kursne razlike	23.407	2.655
Negativne kursne razlike – matična i zavisna pravna lica	990	843
Ostali finansijski rashodi		
Ukupno	24.398	3.511

18. RASHODI OD USKLAĐIVANJA VREDNOSTI IMOVINE

U hiljadama RSD	2015.	2014.
Rashodi od obezvređenja potraživanja od kupaca	10.132	16.969
Rashodi od obezvređenja ostalih potraživanja	-	522
Ukupno	10.132	17.491

19. OSTALI PRIHODI

U hiljadama RSD	2015.	2014.
Prihodi od usklađivanja vrednosti materijala	269	-
Prihodi od usklađivanja vrednosti robe	-	102
Prihodi od prodaje opreme	1.985	96
Dobici od prodaje otpadaka	227	253
Viškovi	-	731
Prihodi od naplaćenih otpisanih potraživanja od kupaca	4.028	3.728
Prihodi od ukidanja dugoročnih rezervisanja	2.868	-
Prihodi od naplaćenih šteta od DDOR	85	42
Ostali neposlovni i vanposlovni prihodi	617	592
Ukupno	10.079	5.544

20. OSTALI RASHODI

U hiljadama RSD	2015.	2014.
Rashodi od obezvređenja vrednosti materijala	-	963
Gubici od prodaje i rashoda osnovnih sredstava	81	4.446
Manjkovi	-	2.386
Otpis kupaca - ostalo	2.626	2.119
Rashodi materijala i robe - kalo	2.209	1.104
Ostali rashodi	292	439
Ukupno	5.208	11.457

21. POREZ NA DOBITAK

(a) Komponente poreza na dobitak

U hiljadama RSD	2015.	2014.
Poreski rashod perioda	14.787	12.022
Odloženi poreski prihodi perioda	5.488	4.309
Ukupno poreski rashod	9.299	7.713

(b) Usaglašavanje iznosa poreskog rashoda i proizvoda dobitka proizvoda dobitka pre oporezivanja i propisane poreske stope

U hiljadama RSD	2015.	2014.
Dobitak pre oporezivanja	121.126	92.007
Obračunati porez po zakonskoj stopi od 15%	18.169	13.801
Poreski efekti rashoda koji se ne priznaju u poreske svrhe	3.901	4.142
Iskorišćeni poreski krediti	(7.283)	(5.921)
Porez na dobitak	14.787	12.022

(c) Nepriznata poreska sredstva

Na dan 31. decembra 2015. godine Društvo nije priznalo odložena poreska sredstva koja se odnose na prenete neiskorišćene poreske kredite u iznosu od 70.377 hiljada RSD, usled neizvesnosti da li će postojati dovoljan oporezivi dobitak u budućim periodima na teret koga bi se moglo izvršiti priznavanje prenetih poreskih gubitaka i poreskih kredita.

Preneti poreski krediti ističu u sledećim godinama:

U hiljadama RSD	Godina isteka	2015.	2014.
Godina nastanka poreskih gubitaka			
- 2005	2015	7.448	14.731
- 2006	2016	5.066	5.066
- 2007	2017	12.690	12.690
- 2008	2018	30.926	30.926
- 2009	2019	3.976	3.976
- 2010	2020	5.307	5.307
- 2011	2021	9.574	9.574
- 2012	2022	7.351	7.351
- 2013	2023	5.335	5.335
Ukupno		87.673	94.956

(d) Odložena poreska sredstva

Odložena poreska sredstva u iznosu od RSD 12.821 hiljada nastala su kao posledica razlike između poreske osnovice pojedinih sredstava i obaveza i iznosa tih sredstava i obaveza iskazanih u bilansu stanja, kao i po osnovu poreskog kredita po osnovu ulaganja u osnovna sredstva. Obračun odloženih poreskih sredstava je prikazan u sledećoj tabeli:

U hiljadama RSD	2015.			2014.		
	Aktiva	Pasiva	Neto	Aktiva	Pasiva	Neto
Amortizacija osnovnih sredstava	1.942	-	1.942	-	1.242	(1.242)
Poreski kredit po osnovu ulaganja u osnovna sredstva	9.848	-	9.848	7.594	-	7.594
Odloženo poresko sredstvo/obaveza, neto	11.790	-	11.790	7.594	(1.242)	6.352

(e) Odloženi porezi priznati u okviru ostalog ukupnog rezultata/kapitala

U hiljadama RSD	2015.	2014.
Obezvredenje vrednosti zaliha materijala i robe	6.623	6.666
Rezervisanja za otpremnine	(5.167)	(5.685)
Ukupno	1.456	981

22. NEMATERIJALNA ULAGANJA

Promene na nematerijalnim ulaganjima su prikazane u narednoj tabeli:

U hiljadama RSD	Ostala prava i, licence	Softveri	Nematerijalna imovina u pripremi	Ukupno
Nabavna vrednost				
Stanje na dan 1. januara 2014.	55.749	13.525	-	69.274
Povećanja u toku godine	-	831	670	1.501
Otuđenja i rashodovanja	-	-	-	-
Prenosi	-	-	-	-
Zatvaranje datih avansa	-	-	-	-
Ostalo	-	-	-	-
Stanje na 31. decembra 2014.	55.749	14.356	670	70.775
Povećanja u toku godine	-	-	3.684	3.684
Otuđenja i rashodovanja	-	-	-	-
Prenosi	1.143	670	(1.813)	-
Zatvaranje datih avansa	-	-	-	-
Ostalo	-	283	-	283
Stanje na 31. decembra 2015.	56.892	15.309	2.541	74.742
Akumulirana ispravka vrednosti				
Stanje 1. januara 2014.	-	-	-	-
Amortizacija za tekuću godinu	39.168	9.293	-	48.461
Otuđenja i rashodovanja	9.528	1.652	-	11.180
Prenosi	-	-	-	-
Ostalo	-	-	-	-
Stanje na 31. decembra 2014.	48.696	10.945	-	59.641
Amortizacija za tekuću godinu	7.077	1.765	-	8.842
Otuđenja i rashodovanja	-	-	-	-
Prenosi	-	-	-	-
Ostalo	-	-	-	-
Stanje na 31. decembra 2015.	55.773	12.710	-	68.483
Sadašnja vrednost na dan 31. decembra 2014. godine	7.054	3.411	670	11.135
Sadašnja vrednost na dan 31. decembra 2015. godine	1.119	2.599	2.541	6.259

23. NEKRETNINE, POSTROJENJA I OPREMA

U hiljadama RSD	Zemljište	Gradevinski objekti	Postrojenja i oprema	Nekretnine, postrojenja i oprema u pripremi	Avansi za nekretnine, postrojenja i opremu	Ukupno
Nabavna vrednost						
Stanje na dan 1. januara 2014.	4.517	223.561	1.356.525	52.365	-	1.636.968
Povećanja u toku godine	-	-	-	68.313	-	68.313
Otudenja i rashodovanja	-	-	(2.339)	(474)	-	(2.813)
Prenosi	2.959	4.479	61.084	(68.522)	-	-
Zatvaranje datih avansa	-	-	-	-	-	-
Stanje na 31. decembra 2014.	7.476	228.040	1.415.270	51.682	-	1.702.468
Povećanja u toku godine	-	-	-	59.651	22.929	82.580
Otudenja i rashodovanja	-	-	(11.027)	-	-	(11.027)
Prenosi	-	1.134	52.560	(53.694)	-	-
Zatvaranje datih avansa	-	-	-	-	(9.528)	(9.528)
Ostalo	-	-	-	(1.425)	-	(1.425)
Stanje na 31. decembra 2015.	7.476	229.174	1.456.803	56.214	13.401	1.763.068
Akumulirana ispravka vrednosti						
Stanje 1. januara 2014.	-	133.946	865.623	-	-	999.569
Amortizacija za tekuću godinu	-	7.492	81.659	-	-	89.151
Otudenja i rashodovanja	-	-	(677)	-	-	(677)
Prenosi	-	-	-	-	-	-
Stanje na 31. decembra 2014.	-	141.438	946.605	-	-	1.088.043
Amortizacija za tekuću godinu	-	7.450	83.038	-	-	90.488
Otudenja i rashodovanja	-	-	(10.946)	-	-	(10.946)
Prenosi	-	-	-	-	-	-
Stanje na 31. Decembra 2015.	-	148.888	1.018.697	-	-	1.167.585
Sadašnja vrednost na dan 31. decembra 2014.	7.476	86.602	468.665	51.682	-	614.425
Sadašnja vrednost na dan 31. Decembra 2015.	7.476	80.286	438.106	56.214	13.401	595.483

Pod građevinskim objektima podrazumevaju se fabričke hale za proizvodnju tehničkih gasova, poslovni prostor i pomoćni objekti sa pratećom infrastrukturom.

Opremu čini proizvodna oprema za tehničke gasove i distributivna oprema (vozila i sudovi pod pritiskom za distribuciju gasova). Sadašnja vrednost sudova pod pritiskom iznosi RSD 217.418 hiljada od čega se RSD 144.067 hiljada odnosi na boce, baterije boca, kontejnere i sl., a RSD 73.351 na rezervoare kod kupaca.

24. INVESTICIONE NEKRETNINE

Promene na investicionim nekretninama su prikazane u narednoj tabeli:

U hiljadama RSD	2015.	2014.
Nabavna vrednost		
Stanje 1. januara.	659	659
Nabavke u toku godine	-	-
Efekti promene fer vrednosti	-	-
Otudenja i rashodovanja	-	-
Prenosi	-	-
Ostalo	-	-
Stanje na dan 31. decembra	659	659
Nabavke u toku godine	-	-
Efekti promene fer vrednosti	-	-
Otudenja i rashodovanja	-	-
Prenosi	-	-
Ostalo	-	-
Stanje na dan 31. decembra	659	659
Ispravka vrednosti		
Stanje 1. januara	349	322
Amortizacija u toku godine	26	27
Otudenja i rashodovanja	-	-
Prenosi	-	-
Ostalo	-	-
Stanje na dan 31. decembra	375	349
Amortizacija u toku godine	26	26
Otudenja i rashodovanja	-	-
Prenosi	-	-
Ostalo	-	-
Stanje na dan 31. decembra	401	375
Sadašnja vrednost na dan 31. decembra 2014 godine	284	310
Sadašnja vrednost na dan 31. decembra 2015 godine	258	284

Investicione nekretnine u iznosu od RSD 258 hiljada (31. decembar 2014. godine: RSD 284 hiljada) se odnose na poslovni prostor u gradskom području.

25. DUGOROČNI FINANSIJSKI PLASMANI

U hiljadama RSD	2015.	2014.
Učešća u kapitalu:		
- ostala pravna lica hotel Bela Lada	1.188	1.188
<i>Minus: Ispravka vrednosti</i>		
- učešća u kapitalu	-	-
Stanje na dan 31. decembra	1.188	1.188

Društvo je, u skladu sa računovodstvenom politikom, na dan 31. decembra 2014. godine, učešća u kapitalu privrednih društava, vrednovalo po nabavnoj vrednosti, kao hartije od vrednosti raspoložive za prodaju.

26. ZALIHE

U hiljadama RSD	2015.	2014.
Materijal	7.613	8.631
Rezervni delovi	12.405	13.173
Alat i inventar	477	327
<i>Minus: Ispravka vrednosti</i>	<i>(9.575)</i>	<i>(9.844)</i>
	10.920	12.287
Gotovi proizvodi	6.138	4.836
Roba	10.799	13.916
Dati avansi za zalihe i usluge	157	119
<i>Minus: Ispravka vrednosti</i>	<i>(111)</i>	<i>(111)</i>
	16.983	18.760
Stanje na dan 31. decembra	27.903	31.047

27. POTRAŽIVANJA

U hiljadama RSD	2015.	2014.
Potraživanja po osnovu prodaje		
Kupci u zemlji		
- kupci (3. lica)	139.793	115.480
Kupci u inostranstvu		
- matično i zavisna pravna lica	15.456	51.548
- kupci (3. lica)	7.122	10.890
<i>Minus: Ispravka vrednosti</i>	(48.148)	(42.063)
	114.223	135.855
Druga potraživanja		
Potraživanja od zaposlenih	161	89
Ostala tekuća potraživanja	1.118	1.077
<i>Minus: Ispravka vrednosti</i>	(522)	(522)
	757	644
Saldo na dan 31. decembra	114.980	136.499

28. GOTOVINSKI EKVIVALENTI I GOTOVINA

U hiljadama RSD	2015.	2014.
Tekući račun	10.012	3.481
Izdvojena novčana sredstva		
Devizni račun	193.415	536.980
Ostala novčana sredstva		
Stanje na dan 31. decembra	203.427	540.461

29. POREZ NA DODATU VREDNOST I AKTIVNA VREMENSKA RAZGRANIČENJA

U hiljadama RSD	2015.	2014.
Porez na dodatu vrednost	3.911	5.145
Razgraničeni troškovi		
Ostala AVR	54	810
Ostalo		
Stanje na dan 31. decembra	3.965	5.955

30. OSNOVNI KAPITAL

a) Akcijski kapital

Osnovni kapital Društva se u celini odnosi na obične akcije. Na dan 31. decembra 2015. godine, akcijski kapital se sastoji od 38.758 običnih akcija, pojedinačne nominalne vrednosti od 1.200 RSD. Sve emitovane akcije su u potpunosti uplaćene.

Većinski vlasnik Društva je Linde AG Minhen sa 87,26% akcija i prava glasa.
 Struktura akcijskog kapitala na dan 31. decembra 2015. godine i 2014. godine bila je sledeća:

Akcionar	Broj akcija	U hiljadama RSD	Pravo glasa
Linde AG Minhen	33.822	40.586	87,26%
NIS a.d. Novi Sad	4.823	5.788	12,44%
Tranšped-exim, Novi Sad	67	80	0,17%
Invest projekt d.o.o.Bečej	14	17	0,04%
Stiga	2	2	0,01%
Ostala fizička lica	30	36	0,08%
Ukupno	38.758	46.509	100.00%

Društvo krajnje kontroliše privredno društvo Linde AG Minhen.

b) Emisiona premija

Emisiona premija, koja na dan 31.decembra 2015. godine iznosi RSD 468.076 hiljada (2014.: RSD 468.076 hiljada) i predstavlja pozitivnu razliku između postignute prodajne vrednosti akcija i njihove nominalne vrednosti utvrđene odlukom o emisiji akcija. Emisiona premija predstavlja nominalni kapital po osnovu kojeg ne proističu nikakva upravljačka prava niti prava po osnovu raspodele dobiti. Ukoliko je to predviđeno Statutom Preduzeća ove rezerve mogu se koristiti za pokriće gubitka, formiranje zakonskih ili statutarnih rezervi ili povećanje osnovnog kapitala.

c) Rezerve

Rezerve na dan 31. decembra 2015. godine iznose RSD 199.736 hiljada (2014.: RSD 199.736 hiljada).

d) Aktuarski dobiti i gubici

Aktuarski dobitak na dan 31. decembra 2015.godine, a na osnovu izveštaja nezavisnog aktuara iznosi RSD 1.265 hiljada (2014.: RSD 136 hiljada).

e) Neraspoređeni dobitak

U hiljadama RSD	2015.	2014.
Neraspoređeni dobitak ranijih godina	-	447.428
Neraspoređeni dobitak tekuće godine	111.827	84.294
Stanje na dan 31. decembra	111.827	531.722

U 2015. godini Skupština akcionara donela je odluku o raspodeli neraspoređene dobiti ostvarene ranijih godina te je u 2015. godini isplaćena dividenda akcionarima u iznosu RSD 531.722 hiljada.

31. DUGOROČNA REZERVISANJA

(a) Struktura dugoročnih rezervisanja je prikazana kako sledi:

U hiljadama RSD	2015.	2014.
Rezervisanja za otpremnine	5.167	5.685
Rezervisanja za troškove sudskih sporova	1.262	1.262
Stanje dan 31. decembra	6.429	6.947

Na dan 31. decembra 2015. godine, Društvo je na osnovu izveštaja advokata o toku sudskih sporova procenilo da ne postoji potreba za formiranjem dodatnih iznosa rezervisanja po osnovu verovatnih negativnih ishoda sudskih sporova koji se vode protiv Društva. Na dan 31. decembra 2014. godine, Društvo je formiralo rezervisanja za potencijalne gubitke koji mogu prosteći po osnovu verovatnih negativnih ishoda sudskih sporova koji se vode protiv Društva (RSD 1.262 hiljada).

Rezervisanja za otpremnine formirana su na bazi izveštaja nezavisnog aktuara i ista su iskazana u iznosu sadašnje vrednosti očekivanih budućih isplata. Prilikom utvrđivanja sadašnje vrednosti očekivanih odliva korišćena je diskontna stopa od 5,25% (2014. godine: 8,75%) na bazi procene očekivane prosečne tržišne kamatne stope na dugoročna dinarska sredstva u Republici Srbiji. Rezervisanje je utvrđeno na osnovu Kolektivnog ugovora Društva i pretpostavke prosečnog rasta zarada po stopi od 2,00% godišnje (2014. godina: 4,98% godišnje).

(b) Promene na dugoročnim rezervisanjima u toku 2015. i 2014 godine prikazane su u sledećoj tabeli:

U hiljadama RSD	Sudski sporovi	Otpremnine	Ukupno
Stanje na dan 1. januar 2014. godine	187	5.511	5.698
Nova rezervisanja u toku godine	1.075	174	1.249
Iskorišćena rezervisanja	-	-	-
Ukidanje u korist prihoda	-	-	-
Stanje na dan 31. decembra 2014. godine	1.262	5.685	6.947
Nova rezervisanja u toku godine	-	-	-
Iskorišćena rezervisanja	-	-	-
Ukidanje u korist prihoda	-	(518)	(518)
Stanje na dan 31. decembra 2015. godine	1.262	5.167	6.429

32. OBAVEZE IZ POSLOVANJA

U hiljadama RSD	2015.	2014.
Primljeni avansi	108	108
Dobavljači – povezana pravna lica:		
- matično i zavisna pravna lica u zemlji	-	-
- matično i zavisna pravna lica u inostranstvu	12.684	10.225
Dobavljači u zemlji	93.971	63.961
Dobavljači u inostranstvu	10.958	10.323
Ostale obaveze iz poslovanja	1.348	104
Stanje na dan 31. decembra	119.070	84.721

33. OSTALE KRATKOROČNE OBAVEZE

U hiljadama RSD	2015.	2014.
Druge obaveze		
Obaveze prema zaposlenima	3.715	2.868
Obaveze za PDV	-	18
Stanje na dan 31. decembra	3.715	2.886

34. OBAVEZE ZA OSTALE POREZE, DOPRINOSE I DRUGE DAŽBINE

U hiljadama RSD	2015.	2014.
Obaveze za porez iz rezultata	3.767	3.090
Obaveze za doprinose koji terete troškove	6	7
Ostale obaveze	-	73
Stanje na dan 31. decembra	3.773	3.170

35. PASIVNA VREMENSKA RAZGRANIČENJA

U hiljadama RSD	2015.	2014.
Obračunati troškovi	5.885	4.424
Stanje na dan 31. decembra	5.885	4.424

36. VANBILANSNA EVIDENCIJA

U hiljadama RSD	2015.	2014.
Carinske garancije	3.100	3.100
Garancije za dobro izvršenje posla	-	721
Stanje na dan 31. decembra	3.100	3.821

37. ZARADA PO AKCIJI

U hiljadama RSD	2015.	2014.
Neto dobitak	111.827	84.294
Prosečan ponderisani broj akcija	38.758	38.758
Zarada po akciji (u RSD)	2.885	2.175

38. OBELODANJIVANJE ODNOSA SA POVEZANIM LICIMA

U svom redovnom poslovanju Društvo ostvaruje poslovne transakcije sa povezanim licima. Društvo pruža usluge povezanim pravnim licima i istovremeno je korisnik njihovih usluga. Odnosi između Društva i njegovih povezanih pravnih lica regulisani su na ugovornoj osnovi i po tržišnim uslovima.

Transakcije sa povezanim licima prikazane su u sledećoj tabeli:

U hiljadama RSD	2015.	2014.
Prodaja proizvoda, usluga i robe	231.234	211.205
Nabavka materijala, robe, osnovnih sredstava i usluge	97.649	79.240
Potraživanja	15.456	51.547
Obaveze	12.684	10.225
Ukupno	357.023	352.217

Transakcije sa povezanim licima u 2015. godini su prikazane u tabeli ispod.

<u>U hiljadama RSD</u>	Realizacija proizvoda, usluga i robe	Rashodi materijala, robe i osnovna sredstva	Kupci i ostala potraživanja	Dobavljači
Linde AG	-	2.639	-	1.252
Linde Mađarska	2.892	14.722	98	873
Linde Engineering	-	8.705	-	-
Linde Cryo	-	4.538	-	4.378
Linde Plin d.o.o. Karlovac	-	9.585	-	1.649
Linde Gas a.s. Češka	-	2	-	-
Linde gas GmbH	-	5.325	-	-
Linde Rumunija	227.823	43.190	15.358	3.407
Linde Bugarska	506	8.900	-	1.125
TEGA	-	43	-	-
Linde gas Bitola	13	-	-	-
Ukupno	231.234	97.649	15.456	12.684

Transakcije sa povezanim licima u 2014. godini su prikazane u tabeli ispod.

<u>U hiljadama RSD</u>	Realizacija proizvoda, usluga i robe	Rashodi materijala, robe i osnovna sredstva	Kupci i ostala potraživanja	Dobavljači
Linde AG	-	2.499	-	1.189
Linde Mađarska	-	10.015	-	1.647
Linde engineering	-	3.935	-	-
Linde Cryo	-	99	-	-
Linde Plin d.o.o.Karlovac	-	8.519	-	1.057
Linde Gas a.s. Češka	-	12	-	1
Linde gas GmbH	5.657	11.812	-	-
Linde Rumunija	203.773	34.328	51.468	5.001
Linde Bugarska	822	5.775	-	1.050
TEGA	205	51	-	-
Linde gas Bitola	763	-	80	-
Linde Iatalia	99	-	-	-
Linde Gaz a.s	-	170	-	-
Linde Hellas EPE	-	2.023	-	280
Ukupno	211.319	79.238	51.548	10.225

Društvo ima značajnu izloženost prema :

<u>U hiljadama RSD</u>	2015.	2014.
Kupci matična i zavisna pravna lica		
- Linde gaz Romania s.r.l.	15.358	51.468
Ukupno	15.358	51.468

Zarade i ostala primanja ključnog rukovodećeg osoblja Društva prikazana su kako sledi:

<u>U hiljadama RSD</u>	2015.	2014.
Kratkoročna primanja-bruto	9.381	10.834
Ukupno	9.381	10.834

39. NEUSAGLAŠENA POTRAŽIVANJA I OBAVEZE

U skladu sa članom 18. Zakona o računovodstvu Društvo je izvršilo usaglašavanje potraživanja i obaveza sa dužnicima i poveriocima.

Društvo na dan 31.12.2015.godine nema neuaglašena potraživanja i obaveze.

40. POTENCIJALNE OBAVEZE I POTENCIJALNA SREDSTVA

(a) *Sudski sporovi*

Društvo je uključeno u četiri sudska spora koji proističu iz njegovog svakodnevnog poslovanja i odnose se na pitanja koja se tiču radnih odnosa, a koja se rešavaju ili razmatraju u toku regularnog poslovanja. Društvo procenjuje verovatnoću negativnih ishoda ovih pitanja, kao i iznose verovatnih ili razumnih procena gubitaka. Razumne procene obuhvataju prosuđivanje rukovodstva nakon razmatranja informacija koje uključuju obaveštenja, poravnanja, procene od strane pravnog sektora, dostupne činjenice, identifikaciju potencijalnih odgovornih strana i njihove mogućnosti da doprinesu rešavanju, kao i prethodno iskustvo. Rezervisanje za sudske sporove se formira kada je verovatno da postoji obaveza čiji se iznos može pouzdano proceniti pažljivom analizom. Potrebno rezervisanje se može promeniti u budućnosti zbog novih događaja ili dobijanja novih informacija.

Na dan 31. decembra 2015. godine Društvo se javlja kao tužena strana u četiri sudska spora. Ukupno procenjeni iznos tužbenih zahteva iznosi RSD 991 hiljada (31. decembar 2014. godine: RSD 991 hiljada), ne uzimajući u obzir eventualne zatezne kamate po ovom osnovu.

Konačan ishod sudskih sporova u toku je neizvestan. Kao što je obelodanjeno u Napomeni 31, na dan 31. decembra 2015. godine Društvo je nije izvršilo formiranje dodatnog iznosa rezervisanja za potencijalne gubitke koji mogu proisteći iz navedenih sporova. Na dan 31. Decembra 2014. godine, Društvo je formiralo rezervisanja u ukupnom iznosu od RSD 1.262 hiljada.

(b) *Ugovor o kupoprodaji imovine CO2 biznisa u Bečeju*

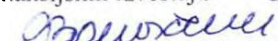
Na dan 31. Decembra 2015. godine Društvo je (u svojstvu kupca) potpisalo pred ugovor o kupoprodaji imovine CO2 biznisa u Bečeju sa kompanijom NIS a.d. Novi Sad (u svojstvu prodavca). Predmet kupoprodaje su dve busotine sa pratecom opremom iz kojih se Društvo snabdeva sirovim CO2, a čiji je vlasnik NIS a.d. Novi Sad. Vrednost ugovora je EUR 1.400 hiljada, od čega je vrednost nepokretnosti EUR 1.333 hiljade, a vrednost pokretne imovine EUR 67 hiljada. Pred ugovorom su definisani preduslovi koje je Društvo u obavezi da ispuni kako bi doslo do zatvaranja tj realizacije Ugovora najkasnije do 29. Aprila 2016. godine. Cilj kupovine dve CO2 busotine je obezbedjenje kontinuiranog snabdevanja sirovim CO2 fabrike za proizvodnju tecnog ugljendioksida kao osnovnog proizvoda Društva. U prvom kvartalu 2016. Društvo je intenziviralo aktivnosti na obezbedjenju svih definisanih preduslova, kako bi do krajnjeg roka obezbedilo uspesnu realizaciju Ugovora.

41. DOGAĐAJI NAKON DATUMA BILANSA STANJA

Rukovodstvo smatra da nema značajnih događaja nakon bilansa stanja koji bi uticali na finansijske izveštaje za 2015. godinu ili zahtevali posebno obelodanjivanje.


U 17.02.2016. godine

Lice odgovorno za sastavljanje
finansijskih izveštaja


Gordana Bokorčević, šef računovodstva



Zakonski zastupnik


Zoran Popov, generalni direktor

**Izveštaj o poslovanju Linde gas Srbija industrija gasova a.d. Bečej
za godinu završenu 31.12.2015.**

Bečej, februar 2015. godine

I Opšti podaci o preduzeću:

1. *Poslovno ime:* Linde gas Srbija industrija gasova a.d. Bečež
2. *Sedište i adresa:* Bečež, Petrovoselski put 143
3. *Matični broj:* 08128570
4. *PIB:* 100739107
5. *Broj i datum rešenja o upisu u registar privrednih subjekata:* BD 2058/2005 od 11.03.2005.
6. *Delatnost (šifra i opis):* 2011 proizvodnja industrijskih gasova
7. *Prosečan broj zaposlenih u 2015:* 77 radnika
8. *Broj akcionara (na dan 31.12.2015.):* 9 akcionara
9. *Web sajt i imejl adresa:* www.linde-gas.rs; office@rs.linde-gas.com
10. *Podaci o upravi*

Osnovna delatnost privrednog društva Linde gas Srbija a.d. Bečež je proizvodnja industrijskih gasova.

Proizvodnja industrijskih gasova je organizovana u dve proizvodne jedinice: proizvodnja tečnog ugljendioksida i punionica tehničkih gasova. Osim industrijskih gasova preduzeće u svom asortimanu ima i medicinske gasove, kao i gasove koji se koriste u prehrambenoj industriji.

Privredno društvo Linde gas Srbija a.d. Bečež organizovano je kao dvodomo društvo.

Organi upravljanja u Linde gas Srbija industrija gasova a.d. Bečež su:

- Skupština akcionara
- Nadzorni odbor
- Izvršni odbor

1. Spisak akcionara:

Red. Br.	Ime i prezime (poslovno ime)	Broj akcija na dan 31.12.2015. godine	Učešće u osnovnom kapitalu na dan 31.12.2015. godine
1.	LINDE A.G. Minhen	33.822	87,26%
2.	NIS A.D. Novi Sad	4.823	12,44%
3.	Transped - exim, Novi Sad	67	0,17%
4.	Dostan Erne	27	0,07%
5.	invest Projekt Bečež	14	0,04%
6.	Stiga d.o.o.	2	0,01%
7.	Lakić Valerija	1	0,00%
8.	Lukić Miroslava	1	0,00%
9.	Sirotanović Nadežda	1	0,00%

Nominalna vrednost osnovnog kapitala(RSD):

46.509.600,00

Broj izdatih akcija:

38.758

ISIN broj:

RSLINDE39816

CFI kod:

ESVUFR

Poslovno ime, sedište i poslovna adresa revizorske kuće koja je

revidirala poslednji finansijski izveštaj:

KPMG d.o.o. Beograd; Kraljice Natalije 11

Naziv organizovanog tržišta na koje su

uključene akcije:

Beogradska berza; Novi Beograd
Omladinskih brigada 1

2. Članovi nadzornog odbora

Re d. br.	Ime, prezime i funkcija	obrazovanje, sadašnje zaposlenje (poslovno ime firme i radno mesto)	Isplaćeni iznos neto naknade (RSD)	Broj i procenat akcija koje poseduju u akcionarskom društvu
1	Oliver Pfann, predsednik upravnog odbora	inženjer, direktor LINDE GAZ Romania	217.372	0,00%
2	Petru Dan, član upravnog odbora		217.372	0,00%
3	Baronek Jenő, član upravnog odbora		217.372	0,00%

3. Članovi izvršnog odbora

a) Do 31. Avgusta 2015. godine

Re d. br.	Ime, prezime i funkcija	obrazovanje, sadašnje zaposlenje (poslovno ime firme i radno mesto)
1	Zoran Popov, direktor-predsednik izvršnog odbora	Diplomirani inženjer, generalni direktor
2	Zora Kucurski Doroslovački, član izvršnog odbora	Diplomirani ekonomista, izvršni direktor za finansije
3	Victor Leonard Ganea, član izvršnog odbora	Inženjer ekonomije, izvršni direktor prodaje

b) Od 1. Septembra 2015. godine

Re d. br.	Ime, prezime i funkcija	obrazovanje, sadašnje zaposlenje (poslovno ime firme i radno mesto)
1	Zoran Popov, direktor-predsednik izvršnog odbora	Diplomirani inženjer, generalni direktor i izvršni direktor za prodaju
2	Valentina Pudar, član izvršnog odbora	Diplomirani ekonomista, izvršni direktor za finansije i nabavku
3	Viktor Popović, član izvršnog odbora	Diplomirani mašinski inženjer, izvršni direktor za proizvodnju i distribuciju

II Podaci o poslovanju društva

I. Analiza ostvarenih prihoda, rashoda i rezultata poslovanja i racio analiza

a) Analiza prihoda:

Opis	Iznos(u hiljadama RSD)				2015/2014.(%)
	2015.	2014.	2015.	2014.	
Prihodi:					
Poslovni prihodi	719.068	645.011	94,90%	93,48%	111,48%
Finansijski prihodi	28.590	39.463	3,77%	5,72%	72,45%
Ostali prihodi	10.079	5.544	1,33%	0,80%	181,80%
Ukupno:	757.737	690.018	100,00%	100,00%	109,81%
Prihodi od prodaje:					
Prodaja trgovačke robe	180.573	161.956	25,48%	25,47%	111,50%
Prodaja gotovih proizvoda	528.222	473.942	74,52%	74,53%	111,45%
Ukupno:	708.795	635.898	100,00%	100,00%	111,46%
Prihodi od prodaje (tržišta):					
Prodaja u zemlji	380.745	362.752	53,72%	57,05%	104,96%
Prodaja u inostranstvu	328.050	273.146	46,28%	42,95%	120,10%
Ukupno:	708.795	635.898	100,00%	100,00%	111,46%

b) Analiza rashoda

Opis	Iznos(u hiljadama RSD)				2015/2014.(%)
	2015.	2014.	2015.	2014.	
Rashodi:					
Poslovni rashodi	596.873	565.552	93,76%	94,57%	105,54%
Finansijski rashodi	24.398	3.511	3,83%	0,59%	694,90%
Ostali rashodi	15.340	28.948	2,41%	4,84%	52,99%
Ukupno:	636.611	598.011	100,00%	100,00%	106,45%
Poslovni rashodi:					
Nabavna vrednost robe	128.811	111.134	21,58%	19,65%	115,91%
Prihodi od aktiviranja učinaka i robe	10.509	9.567	-1,76%	-1,69%	109,85%
Povećanje vrednosti zaliha gotovih proizvoda	1.301	-	-0,22%	0,00%	0,00%
Smanjenje vrednosti zaliha gotovih proizvoda	-	1.152		0,20%	0,00%
Troškovi materijala	130.250	123.129	21,82%	21,77%	105,78%
Troškovi zarada, naknada zarada i ostali lični rashodi	118.589	112.682	19,87%	19,92%	105,24%
Troškovi amortizacije i rezervisanja	99.969	102.043	16,75%	18,04%	97,97%
Troškovi usluga	91.287	85.786	15,29%	15,17%	106,41%
Ostali poslovni rashodi	39.777	39.195	6,67%	6,93%	101,48%
Ukupno:	596.873	565.552	100,00%	100,00%	105,54%

c) Analiza rezultata poslovanja

Opis	Iznos u hiljadama RSD		2015/2014.(%)
	2015.	2014.	
Rezultat poslovanja			
Poslovni dobitak/(gubitak)	122.195	79.459	153,78%
Finansijski dobitak/(gubitak)	4.192	35.952	11,66%
Ostali dobitak/(gubatak)	-5.261	-23.404	22,48%
Dobitak/(gubitak) pre oporezivanja	121.126	92.007	131,65%
Porez na dobitak	14.787	12.022	123,00%
Odloženi porez	5.488	4.309	127,36%
Neto dobitak/(gubitak)	111.827	84.294	132,66%

d) Podaci o imovini, kapitalu i obavezama

Opis	Iznos(u hiljadama RSD)				2015/2014.(%)
	2015.	2014.	2015.	2014.	
Stalna imovina:					
Nematerijalna ulaganja	6.259	11.135	1,04%	1,78%	56,21%
Nekretnine, postrojenja i oprema	595.741	614.709	98,77%	98,03%	96,91%
Dugoročni finansijski plasmani	1.188	1.188	0,20%	0,19%	100,00%
Ukupno:	603.188	627.032	100,00%	100,00%	96,20%
Obrtna imovina:					
Zalihe	27.903	31.047	7,68%	4,30%	89,87%
Potraživanja	114.980	136.499	31,67%	18,92%	84,24%
Gotovinski ekvivalenti i gotovina	203.427	540.461	56,03%	74,93%	37,64%
Porez na dodatu vrednost i AVR	3.965	5.955	1,09%	0,83%	66,58%
Odložena poreska sredstva	12.821	7.333	3,53%	1,02%	174,84%
Ukupno:	363.096	721.295	100,00%	100,00%	50,34%
Kapital:					
Osnovni kapital	46.509	46.509	5,62%	3,73%	100,00%
Rezerve	667.812	667.812	80,71%	53,59%	100,00%
Neraspoređeni dobitak	111.827	531.722	13,52%	42,67%	21,03%
Aktuarski dobitak	1.265	136	0,15%	0,01%	930,15%
Ukupno:	827.413	1.246.179	100,00%	100,00%	66,40%
Dugoročna rezervisanja	6.429	6.947	4,63%	6,80%	92,54%
Obaveze iz poslovanja	119.069	84.721	85,74%	82,94%	140,54%
Ostale kratkoročne obaveze	3.715	2.868	2,68%	2,81%	129,53%
PDV, PVR i ostale obaveze za poreze i doprinose	5.891	4.522	4,24%	4,43%	130,27%
Porez na dobitak	3.767	3.090	2,71%	3,02%	121,91%
Ukupno:	138.871	102.148	100,00%	100,00%	135,95%

Društvo je utvrdilo da nije došlo do obezvređenja stalne imovine.

e) Racio analiza i analiza pokazatelja poslovanja

Opis	2015.	2014.	2015/2014.(%)
Prinos na ukupan kapital (dobitak iz redovnog poslovanja pre oporezivanja/kapital)	0,1464	0,0738	198,37%
Prinos na imovinu (poslovni dobitak/poslovna imovina)	0,1265	0,0589	214,77%
Neto prinos na sopstveni kapital (neto dobitak/kapital)	0,1352	0,0676	199,85%
Stepen zaduženosti (dugoročna rezervisanja i obaveze-gotovina i gotovinski ekvivalenti/kapital)	-0,2381	-0,4281	67,70%
I stepen likvidnosti (gotovinski ekvivalenti i gotovina/kratkoročne obaveze)	1,5360	5,6770	27,06%
II stepen likvidnosti (kratkoročna potraživanja, plasmani i gotovina/kratkoročne obaveze)	2,4041	7,1108	33,81%
	2015.	2014.	2015/2014.(%)
Neto obrtni kapital (obrtna imovina (bez odloženih poreskih sredstava)-kratkoročne obaveze)	217.833	618.761	35,20%

f) Analiza pokazatelja u vezi akcija i tržišne kapitalizacije

Opis	2014. RSD	2013. RSD	2012. RSD
Isplaćena dividenda po akciji	2.175	2.413	1.342

g) Glavni kupci i dobavljači

Glavni kupci (sa stanovišta prihoda)	2015. (u hiljadama RSD)	2014. (u hiljadama RSD)	2015/2014.(%)
Linde gas Romanija S.R.L.	227.823	203.773	111,80%
Tosčelik	62.520	40.807	153,21%
Messer tehnogas A.D.	50.993	35.912	141,99%
Austrotherm d.o.o.	22.400	15.441	145,07%
Carlsberg Srbija d.o.o.	17.510	28.817	60,76%
A & P	15.462	15.058	102,68%
Knott Autoflex doo	14.546	13.484	107,88%
DRYCE SRL	14.233	4.781	297,70%
GORENJE D.O.O.	13.103	10.731	122,10%
KLINIČKI CENTAR VOJVODINE	12.777	11.960	106,83%

Glavni dobavljači (sa stanovišta prometa)	2015. (u hiljadama RSD)	2014. (u hiljadama RSD)	2015/2014.(%)
AGRORIT D.O.O.	62.388	58.368	106,89%
A.D.Naftna industrija Srbije	43.742	43.912	99,61%
Linde-Gaz Romania S.R.L.	42.515	34.939	121,68%
Messer Tehnogas a.d.	38.400	39.006	98,45%
MOL Serbia	18.049	24.212	74,55%
EPS SNABDEVANJE D.O.O. BEOGRAD	14.556	14.784	98,46%
Linde gas Magyarorszag RT	13.875	8.307	167,03%
SETTALA GAS S.p.A.	12.166	7.609	159,89%
LINDE GAS BULGARIA FOOD	8.900	5.843	152,32%
Geschäftsbereich Linde Engineering	8.705	3.930	221,50%

h) Značajne promene bilansnih vrednosti

Bilansna pozicija	2015. (u hiljadama RSD)	2014. (u hiljadama RSD)	2015/2014.(%)	Razlog promene
Finansijski prihodi	28.590	39.463	72,45%	Prodaja deviza zbog isplate dividendi koja se odražava na odnos pozitivnih i negativnih kursnih razlika.
Finansijski rashodi	24.398	3.511	694,90%	Prodaja deviza zbog isplate dividendi koja se odražava na odnos pozitivnih i negativnih kursnih razlika.
Ostali prihodi	10.079	5.544	181,80%	Uvećanje dobitaka od prodaje opreme, ukidanje rezervisanja za neiskorišćene godišnje odmore.
Ostali rashodi	15.340	28.948	52,99%	Smanjenje gubitaka od prodaje i rashodovanja opreme, smanjenje rashoda koji su povezani sa kalom materijala i robe.
Prodaja u inostranstvu	328.050	273.146	120,10%	Povećanje prodaje kupcu iz Crne Gore (Toščelik) i prodaja novom kupcu (Linde gas Magyarorszag).

Nabavna vrednost robe	128.811	111.134	115,91%	Povećanje kupvine tečnog kiseonika za prodaje kupcu iz Crne Gore (Tošćelik).
Poslovni dobitak/(gubitak)	122.195	79.459	153,78%	Povećanje prodaje proizvoda i robe na ino tržištu.
Finansijski dobitak/(gubitak)	4.192	35.952	11,66%	Efekat promene odnosa pozitivnih i negativnih razlika iz preračuna gotovine (isplata dividende).
Ostali dobitak/(gubatak)	-5.261	-23.404	22,48%	Uvećanje prihoda od prodaje opreme, ukidanje rezervisanja za neiskorišćene godišnje odmore u prihodima i smanjenje gubiraka od prodaje i rashoda opreme, kao i smanjenje rashoda vezanih za kalo materijala i robr u rashodima.
Dobitak/(gubitak) pre oporezivanja	121.126	92.007	131,65%	Povećanje prihoda od prodaje proizvoda i robe uz manji rast troškova vezanih za ostvarivanje prihoda od prodaje.
Porez na dobitak	14.787	12.022	123,00%	Značajno povećanje poslovnih prihoda.
Odloženi porez	5.488	4.309	127,36%	Priznavanje poreskog kredita.
Neto dobitak/(gubitak)	111.827	84.294	132,66%	Povećanje poslovnih prihoda.
Nematerijalna ulaganja	6.259	11.135	56,21%	Istek veka trajanja ostalog prava „Obezbedjenje kapaciteta CO2 fabrike“.
Potraživanja	114.980	136.499	84,24%	Promena strukture kupaca, poboljšana naplata.
Gotovinski ekvivalenti i gotovina	203.427	540.461	37,64%	Isplata* dividendi
Porez na dodatu vrednost i AVR	3.965	5.955	66,58%	Uticaj prethodnog PDV, zavisi od odnosa nabavke i prodaje ostvarenih u poslednjem mesecu tekuće godine.
Odložena poreska sredstva	12.821	7.333	174,84%	Priznavanje poreskog kredita, pojava poreske amortizacije kao odloženog poreskog sredstva.
Neraspoređeni dobitak	111.827	531.722	21,03%	Odluka o raspoređivanju neraspoređene dobiti iz ranijih godina u dividende.

Aktuarski dobitak	1.265	136	930,15%	Procena aktuara u skladu sa fluktuacijom radnika u 2015. godini.
Obaveze iz poslovanja	119.069	84.721	140,54%	Produženje rokova plaćanja dobavljačima u zemlji.
PDV, PVR i ostale obaveze za poreze i doprinose	5.891	4.522	130,27%	Povećanje PVR za troškove koji se odnose na decembar, a nisu stigle fakture.
Porez na dobitak	3.767	3.090	121,91%	Ostvarena dobit tekuće godine je u korelaciji sa porezom na dobitak.

ij) Iznos, način formiranja i upotreba rezervi u poslednje dve godine

U protekle dve godine nije bilo ni formiranja ni upotrebe rezervi.

III Ulaganja u zaštitu životne sredine

Strategija razvoja Linde gas Srbija a.d. Bečej usmerena je uspostavljanje ravnoteže ostvarivanja ekonomskih interesa, društvenog razvoja, zaštite životne sredine i očuvanja prirodnih resursa. U cilju ostvarivanja izbalansiranog razvoja. Društvo usvaja i koristi visoke standarde kvaliteta poslovanja: ISO 9001, ISO 14001, ISO 22001, OHSAS 18001. Društvo usvaja ekološki orijentisane tehnologije i metode sa ciljem da se smanji negativan uticaj na životnu sredinu. Kao rezultat takve poslovne politike. Društvo je usvojilo tehnologiju koja koristi otpadni gas, izdvojen iz sirovine, za proizvodnju električne energije za sopstvene potrebe. Takode, Društvo je svojom poslovnom politikom usmereno na racionalnu potrošnju prirodnih resursa, prevenciju nastajanja otpadnog materijala, pravilno odlaganje otpadnog materijala, kao i njegovu reciklažu.

IV Bitni poslovni događaji koji su se desili od dana bilansiranja do dana podnošenja izveštaja

Od dana bilansiranja do dana podnošenja izveštaja nije bilo bitnih poslovnih događaja.

V Razvoj društva

Na dan 31.decembra 2015. godine potpisan je Ugovor o kupoprodaji imovine CO2 biznisa u Beceju, koji podrazumeva proširenje delatnosti Društva – eksploataciju sirovog ugljendioksida iz nalazišta koje se nalazi na teritoriji opštine Bečej i opštine Novi Bečej. U narednom periodu očekuje se izgradnja proizvodne jedinice u Padeju SO2 punionice, kao i nastavak aktivnosti usmerenih na proširenje tržišta, proširenje proizvodnog asortimana tehničkih gasova, povećanje prodaje tehničkih gasova i investicionih ulaganja u opremu za proizvodnju tehničkih gasova i distributivnu opremu.

VI Informacija o sticanju sopstvenih akcija

U proteklom periodu nije bilo sticanja sopstvenih akcija Društva.

VII Aktivnosti društava na polju istraživanja i razvoja

Društvo nije imalo aktivnosti na polju istraživanja i razvoja.

VIII Finansijski rizici

Rukovodstvo Društva preduzima mere i aktivnosti kako bi smanjilo potencijalne rizike i pretnje koje mogu uticati na finansijsku poziciju Društva. Saglasno Računovodstvenim politikama Društvo vrši ispravku vrednosti potraživanja od kupaca, otpise nenaplativih potraživanja, obezvređenje zaliha kao i rezervisanje za potencijalne obaveze (sudske sporove i otpremnine).

U Napomenama uz finansijske izveštaje za 2015. godinu, redni broj 4 – Upravljanje finansijskim rizicima data je detaljna analiza izloženosti Društva finansijskim rizicima:

- tržišnim rizici

U hiljadama RSD	CHF	USD	EUR	RSD	Ukupno
Gotovina i gotovinski ekvivalenti	-	-	193.415	10.012	203.427
Potraživanja	-	-	22.528	92.452	114.980
Dugoročni finansijski plasmani	-	-	-	1.188	1.188
Ostala potraživanja	-	-	-	3.965	3.965
Ukupno:			215.943	107.617	323.560
Obaveze iz poslovanja		76	23.566	95.319	118.961
Ostale obaveze	-	-	-	13.373	13.373
Ukupno		76	23.566	108.692	132.334
Neto devizna pozicija na dan 31. decembar 2015.		(76)	192.377	(1.075)	191.226

- rizik likvidnosti

U hiljadama RSD	Do 3 meseca	3 meseca do 1 godine	1 do 5 godina	Preko 5 godina	Ukupno
Gotovina i gotovinski ekvivalenti	203.427	-	-	-	203.427
Potraživanja	111.652	3.331	-	-	114.980
Kratkoročni finansijski plasmani	-	-	-	-	-
Dugoročni finansijski plasmani	-	-	-	1.188	1.188
Ostala potraživanja	3.965	-	-	-	3.965
Ukupno	319.044	3.331		1.188	323.560
Obaveze iz poslovanja	89.138	29.823	-	-	118.961
Ostale obaveze	13.373	-	-	-	13.373
Ukupno	102.511	29.823			132.334
Ročna neusklađenost na dan 31. decembar 2015.	216.533	(26.492)	-	1.188	191.229

- kreditni rizik

Na dan 31. decembra 2015. godine Društvo raspolaže gotovinom i gotovinskim ekvivalentima u ukupnom iznosu od RSD 203.427 hiljada, što po proceni rukovodstva predstavlja maksimalni kreditni rizik po osnovu ovih finansijskih sredstava.

X Poslovne transakcije sa povezanim licima

<u>U hiljadama RSD</u>	Realizacija	Rashodi materijala, robe, usluga i osnovnih sredstava	Kupci i ostala potraživanja	Dobavljači
Linde AG	-	2.639	-	1.252
Linde Mađarska	2.892	14.722	98	873
Linde Engineering	-	8.705	-	-
Linde Cryo	-	4.538	-	4.378
Linde Plin d.o.o.Karlovac	-	9.585	-	1.649
Linde Gas a.s. Češka	-	2	-	-
Linde gas GmbH	-	5.325	-	-
Linde Rumunija	227.823	43.190	15.358	3.407
Linde Bugarska	506	8.900	-	1.125
TEGA	-	43	-	-
Linde gas Bitola	13	-	-	-
Ukupno	231.234	97.649	15.456	12.684

U Bečeju, 19. februar 2016. godine

Lice odgovorno za sastavljanje
izveštaja


Gordana Bokorčević, ecc

Direktor – Predsednik izvršnog odbora


Zoran Popov, dipl. ing



**Izveštaj o poslovanju Linde gas Srbija industrija gasova a.d. Bečej
za godinu završenu 31.12.2015.**

Bečej, februar 2015. godine

I Opšti podaci o preduzeću:

1. **Poslovno ime:** Linde gas Srbija industrija gasova a.d. Bečej
2. **Sedište i adresa:** Bečej, Petrovoselski put 143
3. **Matični broj:** 08128570
4. **PIB:** 100739107
5. **Broj i datum rešenja o upisu u registar privrednih subjekata:** BD 2058/2005 od 11.03.2005.
6. **Delatnost (šifra i opis):** 2011 proizvodnja industrijskih gasova
7. **Prosečan broj zaposlenih u 2015:** 77 radnika
8. **Broj akcionara (na dan 31.12.2015.):** 9 akcionara
9. **Web sajt i imejl adresa:** www.linde-gas.rs; office@rs.linde-gas.com
10. **Podaci o upravi**

Osnovna delatnost privrednog društva Linde gas Srbija a.d. Bečej je proizvodnja industrijskih gasova.

Proizvodnja industrijskih gasova je organizovana u dve proizvodne jedinice: proizvodnja tečnog ugljendioksida i punionica tehničkih gasova. Osim industrijskih gasova preduzeće u svom asortimanu ima i medicinske gasove, kao i gasove koji se koriste u prehrambenoj industriji.

Privredno društvo Linde gas Srbija a.d. Bečej organizovano je kao dvodomo društvo.

Organi upravljanja u Linde gas Srbija industrija gasova a.d. Bečej su:

- Skupština akcionara
- Nadzorni odbor
- Izvršni odbor

1. Spisak akcionara:

Red. Br.	Ime i prezime (poslovno ime)	Broj akcija na dan 31.12.2015. godine	Učešće u osnovnom kapitalu na dan 31.12.2015. godine
1.	LINDE A.G. Minhen	33.822	87,26%
2.	NIS A.D. Novi Sad	4.823	12,44%
3.	Transped - exim, Novi Sad	67	0,17%
4.	Dostan Erne	27	0,07%
5.	Invest Projekt Bečej	14	0,04%
6.	Stiga d.o.o.	2	0,01%
7.	Lakić Valerija	1	0,00%
8.	Lukić Miroslava	1	0,00%
9.	Sirotanović Nadežda	1	0,00%

Nominalna vrednost osnovnog kapitala(RSD):

46.509.600,00

Broj izdatih akcija:

38.758

ISIN broj:

RSLINDE39816

CFI kod:

ESVUFR

Poslovno ime, sedište i poslovna adresa revizorske kuće koja je

revidirala poslednji finansijski izveštaj:

KPMG d.o.o. Beograd; Kraljice Natalije 11

Naziv organizovanog tržišta na koje su uključene akcije:

Beogradska berza; Novi Beograd
Omladinskih brigada 1

2. Članovi nadzornog odbora

Re d. br.	Ime, prezime i funkcija	obrazovanje, sadašnje zaposlenje (poslovno ime firme i radno mesto)	Isplaćeni iznos neto naknade (RSD)	Broj i procenat akcija koje poseduju u akcionarskom društvu
1	Oliver Pfann, predsednik upravnog odbora	inženjer, direktor LINDE GAZ Romania	217.372	0,00%
2	Petru Dan, član upravnog odbora		217.372	0,00%
3	Baronek Jenő, član upravnog odbora		217.372	0,00%

3. Članovi izvršnog odbora

a) Do 31. Avgusta 2015. godine

Re d. br.	Ime, prezime i funkcija	obrazovanje, sadašnje zaposlenje (poslovno ime firme i radno mesto)
1	Zoran Popov, direktor-predsednik izvršnog odbora	Diplomirani inženjer, generalni direktor
2	Zora Kucurski Doroslovačkii, član izvršnog odbora	Diplomirani ekonomista, izvršni direktor za finansije
3	Victor Leonard Ganea, član izvršnog odbora	Inženjer ekonomije, izvršni direktor prodaje

b) Od 1. Septembra 2015. godine

Re d. br.	Ime, prezime i funkcija	obrazovanje, sadašnje zaposlenje (poslovno ime firme i radno mesto)
1	Zoran Popov, direktor-predsednik izvršnog odbora	Diplomirani inženjer, generalni direktor i izvršni direktor za prodaju
2	Valentina Pudar, član izvršnog odbora	Diplomirani ekonomista, izvršni direktor za finansije i nabavku
3	Viktor Popović, član izvršnog odbora	Diplomirani mašinski inženjer, izvršni direktor za proizvodnju i distribuciju

II Podaci o poslovanju društva

1. Analiza ostvarenih prihoda, rashoda i rezultata poslovanja i racio analiza

a) Analiza prihoda:

Opis	Iznos(u hiljadama RSD)				2015/2014.(%)
	2015.	2014.	2015.	2014.	
Prihodi:					
Poslovni prihodi	719.068	645.011	94,90%	93,48%	111,48%
Finansijski prihodi	28.590	39.463	3,77%	5,72%	72,45%
Ostali prihodi	10.079	5.544	1,33%	0,80%	181,80%
Ukupno:	757.737	690.018	100,00%	100,00%	109,81%
Prihodi od prodaje:					
Prodaja trgovačke robe	180.573	161.956	25,48%	25,47%	111,50%
Prodaja gotovih proizvoda	528.222	473.942	74,52%	74,53%	111,45%
Ukupno:	708.795	635.898	100,00%	100,00%	111,46%
Prihodi od prodaje (tržišta):					
Prodaja u zemlji	380.745	362.752	53,72%	57,05%	104,96%
Prodaja u inostranstvu	328.050	273.146	46,28%	42,95%	120,10%
Ukupno:	708.795	635.898	100,00%	100,00%	111,46%

b) Analiza rashoda

Opis	Iznos(u hiljadama RSD)				2015/2014.(%)
	2015.	2014.	2015.	2014.	
Rashodi:					
Poslovni rashodi	596.873	565.552	93,76%	94,57%	105,54%
Finansijski rashodi	24.398	3.511	3,83%	0,59%	694,90%
Ostali rashodi	15.340	28.948	2,41%	4,84%	52,99%
Ukupno:	636.611	598.011	100,00%	100,00%	106,45%
Poslovni rashodi:					
Nabavna vrednost robe	128.811	111.134	21,58%	19,65%	115,91%
Prihodi od aktiviranja učinaka i robe	10.509	9.567	-1,76%	-1,69%	109,85%
Povećanje vrednosti zaliha gotovih proizvoda	1.301	-	-0,22%	0,00%	0,00%
Smanjenje vrednosti zaliha gotovih proizvoda	-	1.152		0,20%	0,00%
Troškovi materijala	130.250	123.129	21,82%	21,77%	105,78%
Troškovi zarada, naknada zarada i ostali lični rashodi	118.589	112.682	19,87%	19,92%	105,24%
Troškovi amortizacije i rezervisanja	99.969	102.043	16,75%	18,04%	97,97%
Troškovi usluga	91.287	85.786	15,29%	15,17%	106,41%
Ostali poslovni rashodi	39.777	39.195	6,67%	6,93%	101,48%
Ukupno:	596.873	565.552	100,00%	100,00%	105,54%

c) Analiza rezultata poslovanja

Opis	Iznos u hiljadama RSD		2015/2014.(%)
	2015.	2014.	
Rezultat poslovanja			
Poslovni dobitak/(gubitak)	122.195	79.459	153,78%
Finansijski dobitak/(gubitak)	4.192	35.952	11,66%
Ostali dobitak/(gubatak)	-5.261	-23.404	22,48%
Dobitak/(gubitak) pre oporezivanja	121.126	92.007	131,65%
Porez na dobitak	14.787	12.022	123,00%
Odloženi porez	5.488	4.309	127,36%
Neto dobitak/(gubitak)	111.827	84.294	132,66%

d) Podaci o imovini, kapitalu i obavezama

Opis	Iznos(u hiljadama RSD)				2015/2014.(%)
	2015.	2014.	2015.	2014.	
Stalna imovina:					
Nematerijalna ulaganja	6.259	11.135	1,04%	1,78%	56,21%
Nekretnine, postrojenja i oprema	595.741	614.709	98,77%	98,03%	96,91%
Dugorčni finansijski plasmani	1.188	1.188	0,20%	0,19%	100,00%
Ukupno:	603.188	627.032	100,00%	100,00%	96,20%
Obrtna imovina:					
Zalihe	27.903	31.047	7,68%	4,30%	89,87%
Potraživanja	114.980	136.499	31,67%	18,92%	84,24%
Gotovinski ekvivalenti i gotovina	203.427	540.461	56,03%	74,93%	37,64%
Porez na dodatu vrednost i AVR	3.965	5.955	1,09%	0,83%	66,58%
Odložena poreska sredstva	12.821	7.333	3,53%	1,02%	174,84%
Ukupno:	363.096	721.295	100,00%	100,00%	50,34%
Kapital:					
Osnovni kapital	46.509	46.509	5,62%	3,73%	100,00%
Rezerve	667.812	667.812	80,71%	53,59%	100,00%
Neraspoređeni dobitak	111.827	531.722	13,52%	42,67%	21,03%
Aktuarski dobitak	1.265	136	0,15%	0,01%	930,15%
Ukupno:	827.413	1.246.179	100,00%	100,00%	66,40%
Dugoročna rezervisanja	6.429	6.947	4,63%	6,80%	92,54%
Obaveze iz poslovanja	119.069	84.721	85,74%	82,94%	140,54%
Ostale kratkoročne obaveze	3.715	2.868	2,68%	2,81%	129,53%
PDV, PVR i ostale obaveze za poreze i doprinose	5.891	4.522	4,24%	4,43%	130,27%
Porez na dobitak	3.767	3.090	2,71%	3,02%	121,91%
Ukupno:	138.871	102.148	100,00%	100,00%	135,95%

Društvo je utvrdilo da nije došlo do obezvređenja stalne imovine.

e) Racio analiza i analiza pokazatelja poslovanja

Opis	2015.	2014.	2015/2014.(%)
Prinos na ukupan kapital (dobitak iz redovnog poslovanja pre oporezivanja/kapital)	0,1464	0,0738	198,37%
Prinos na imovinu (poslovni dobitak/poslovna imovina)	0,1265	0,0589	214,77%
Neto prinos na sopstveni kapital (neto dobitak/kapital)	0,1352	0,0676	199,85%
Stepen zaduženosti (dugoročna rezervisanja i obaveze-gotovina i gotovinski ekvivalenti/kapital)	-0,2381	-0,4281	67,70%
I stepen likvidnosti (gotovinski ekvivalenti i gotovina/kratkoročne obaveze)	1,5360	5,6770	27,06%
II stepen likvidnosti (kratkoročna potraživanja, plasmani i gotovina/kratkoročne obaveze)	2,4041	7,1108	33,81%
	2015.	2014.	2015/2014.(%)
Neto obrtni kapital (obrtna imovina (bez odloženih poreskih sredstava)- kratkoročne obaveze)	217.833	618.761	35,20%

f) Analiza pokazatelja u vezi akcija i tržišne kapitalizacije

Opis	2014. RSD	2013. RSD	2012. RSD
Isplaćena dividenda po akciji	2.175	2.413	1.342

g) Glavni kupci i dobavljači

Glavni kupci (sa stanovišta prihoda)	2015. (u hiljadama RSD)	2014. (u hiljadama RSD)	2015/2014.(%)
Linde gas Romanija S.R.L.	227.823	203.773	111,80%
Tosčelik	62.520	40.807	153,21%
Messer tehnogas A.D.	50.993	35.912	141,99%
Austrotherm d.o.o.	22.400	15.441	145,07%
Carlsberg Srbija d.o.o.	17.510	28.817	60,76%
A & P	15.462	15.058	102,68%
Knott Autoflex doo	14.546	13.484	107,88%
DRYCE SRL	14.233	4.781	297,70%
GORENJE D.O.O.	13.103	10.731	122,10%
KLINIČKI CENTAR VOJVODINE	12.777	11.960	106,83%

Glavni dobavljači (sa stanovišta prometa)	2015. (u hiljadama RSD)	2014. (u hiljadama RSD)	2015/2014.(%)
AGRORIT D.O.O.	62.388	58.368	106,89%
A.D.Naftna industrija Srbije	43.742	43.912	99,61%
Linde-Gaz Romania S.R.L.	42.515	34.939	121,68%
Messer Tehnogas a.d.	38.400	39.006	98,45%
MOL Serbia	18.049	24.212	74,55%
EPS SNABDEVANJE D.O.O. BEOGRAD	14.556	14.784	98,46%
Linde gas Magyarorszag RT	13.875	8.307	167,03%
SETTALA GAS S.p.A.	12.166	7.609	159,89%
LINDE GAS BULGARIA EOOD	8.900	5.843	152,32%
Geschäftsbereich Linde Engineering	8.705	3.930	221,50%

h) Značajne promene bilansnih vrednosti

Bilansna pozicija	2015. (u hiljadama RSD)	2014. (u hiljadama RSD)	2015/2014.(%)	Razlog promene
Finansijski prihodi	28.590	39.463	72,45%	Prodaja deviza zbog isplate dividendi koja se odražava na odnos pozitivnih i negativnih kursnih razlika.
Finansijski rashodi	24.398	3.511	694,90%	Prodaja deviza zbog isplate dividendi koja se odražava na odnos pozitivnih i negativnih kursnih razlika.
Ostali prihodi	10.079	5.544	181,80%	Uvećanje dobitaka od prodaje opreme, ukidanje rezervisanja za neiskorišćene godišnje odmore.
Ostali rashodi	15.340	28.948	52,99%	Smanjenje gubitaka od prodaje i rashodovanja opreme, smanjenje rashoda koji su povezani sa kalom materijala i robe.
Prodaja u inostranstvu	328.050	273.146	120,10%	Povećanje prodaje kupcu iz Crne Gore (Toščelik) i prodaja novom kupcu (Linde gas Magyarorszag).

Nabavna vrednost robe	128.811	111.134	115,91%	Povećanje kupvine tečnog kiseonika za prodaje kupcu iz Crne Gore (Tošćelik).
Poslovni dobitak/(gubitak)	122.195	79.459	153,78%	Povećanje prodaje proizvoda i robe na ino tržištu.
Finansijski dobitak/(gubitak)	4.192	35.952	11,66%	Efekat promene odnosa pozitivnih i negativnih razlika iz preračuna gotovine (isplata dividende).
Ostali dobitak/(gubatak)	-5.261	-23.404	22,48%	Uvećanje prihoda od prodaje opreme, ukidanje rezervisanja za neiskorišćene godišnje odmore u prihodima i smanjenje gubiraka od prodaje i rashoda opreme, kao i smanjenje rashoda vezanih za kalo materijala i robr u rashodima.
Dobitak/(gubitak) pre oporezivanja	121.126	92.007	131,65%	Povećanje prihoda od prodaje proizvoda i robe uz manji rast troškova vezanih za ostvarivanje prihoda od prodaje.
Porez na dobitak	14.787	12.022	123,00%	Značajno povećanje poslovnih prihoda.
Odloženi porez	5.488	4.309	127,36%	Priznavanje poreskog kredita.
Neto dobitak/(gubitak)	111.827	84.294	132,66%	Povećanje poslovnih prihoda.
Nematerijalna ulaganja	6.259	11.135	56,21%	Istek veka trajanja ostalog prava „Obezbedjenje kapaciteta CO2 fabrike“.
Potraživanja	114.980	136.499	84,24%	Promena strukture kupaca, poboljšana naplata.
Gotovinski ekvivalenti i gotovina	203.427	540.461	37,64%	Isplata dividendi
Porez na dodatu vrednost i AVR	3.965	5.955	66,58%	Uticaj prethodnog PDV, zavisi od odnosa nabavke i prodaje ostvarenih u poslednjem mesecu tekuće godine.
Odložena poreska sredstva	12.821	7.333	174,84%	Priznavanje poreskog kredita, pojava poreske amortizacije kao odloženog poreskog sredstva.
Neraspoređeni dobitak	111.827	531.722	21,03%	Odluka o raspoređivanju neraspoređene dobiti iz ranijih godina u dividende.

Aktuarski dobitak	1.265	136	930,15%	Procena aktuara u skladu sa fluktuacijom radnika u 2015. godini.
Obaveze iz poslovanja	119.069	84.721	140,54%	Produženje rokova plaćanja dobavljačima u zemlji.
PDV, PVR i ostale obaveze za poreze i doprinose	5.891	4.522	130,27%	Povećanje PVR za troškove koji se odnose na decembar, a nisu stigle fakture.
Porez na dobitak	3.767	3.090	121,91%	Ostvarena dobit tekuće godine je u korelaciji sa porezom na dobitak.

i) Iznos, način formiranja i upotreba rezervi u poslednje dve godine

U protekle dve godine nije bilo ni formiranja ni upotrebe rezervi.

III Ulaganja u zaštitu životne sredine

Strategija razvoja Linde gas Srbija a.d. Bečej usmerena je uspostavljanje ravnoteže ostvarivanja ekonomskih interesa, društvenog razvoja, zaštite životne sredine i očuvanja prirodnih resursa. U cilju ostvarivanja izbalansiranog razvoja, Društvo usvaja i koristi visoke standarde kvaliteta poslovanja: ISO 9001, ISO 14001, ISO 22001, OHSAS 18001. Društvo usvaja ekološki orijentisane tehnologije i metode sa ciljem da se smanji negativan uticaj na životnu sredinu. Kao rezultat takve poslovne politike, Društvo je usvojilo tehnologiju koja koristi otpadni gas, izdvojen iz sirovine, za proizvodnju električne energije za sopstvene potrebe. Takođe, Društvo je svojom poslovnom politikom usmereno na racionalnu potrošnju prirodnih resursa, prevenciju nastajanja otpadnog materijala, pravilno odlaganje otpadnog materijala, kao i njegovu reciklažu.

IV Bitni poslovni događaji koji su se desili od dana bilansiranja do dana podnošenja izveštaja

Od dana bilansiranja do dana podnošenja izveštaja nije bilo bitnih poslovnih događaja.

V Razvoj društva

Na dan 31.decembra 2015. godine potpisan je Ugovor o kupoprodaji imovine CO2 biznisa u Beceju, koji podrazumeva proširenje delatnosti Društva – eksploataciju sirovog ugljendioksida iz nalazišta koje se nalazi na teritoriji opštine Bečej i opštine Novi Bečej. U narednom periodu očekuje se izgradnja proizvodne jedinice u Padeju – SO2 punionice. kao i nastavak aktivnosti usmerenih na proširenje tržišta, proširenje proizvodnog asortimana tehničkih gasova, povećanje prodaje tehničkih gasova i investicionih ulaganja u opremu za proizvodnju tehničkih gasova i distributivnu opremu.

VI Informacija o sticanju sopstvenih akcija

U proteklom periodu nije bilo sticanja sopstvenih akcija Društva.

VII Aktivnosti društava na polju istraživanja i razvoja

Društvo nije imalo aktivnosti na polju istraživanja i razvoja.

VIII Finansijski rizici

Rukovodstvo Društva preduzima mere i aktivnosti kako bi smanjilo potencijalne rizike i pretnje koje mogu uticati na finansijsku poziciju Društva. Saglasno Računovodstvenim politikama Društvo vrši ispravku vrednosti potraživanja od kupaca, otpise nenaplativih potraživanja, obezvređenje zaliha kao i rezervisanje za potencijalne obaveze (sudske sporove i otpremnine).

U Napomenama uz finansijske izveštaje za 2015. godinu, redni broj 4 – Upravljanje finansijskim rizicima data je detaljna analiza izloženosti Društva finansijskim rizicima:

- tržišnim rizici

U hiljadama RSD	CHF	USD	EUR	RSD	Ukupno
Gotovina i gotovinski ekvivalenti	-	-	193.415	10.012	203.427
Potraživanja	-	-	22.528	92.452	114.980
Dugoročni finansijski plasmani	-	-	-	1.188	1.188
Ostala potraživanja	-	-	-	3.965	3.965
Ukupno:			215.943	107.617	323.560
Obaveze iz poslovanja		76	23.566	95.319	118.961
Ostale obaveze	-	-	-	13.373	13.373
Ukupno		76	23.566	108.692	132.334
Neto devizna pozicija na dan 31. decembar 2015.		(76)	192.377	(1.075)	191.226

- rizik likvidnosti

U hiljadama RSD	Do 3 meseca	3 meseca do 1 godine	1 do 5 godina	Preko 5 godina	Ukupno
Gotovina i gotovinski ekvivalenti	203.427	-	-	-	203.427
Potraživanja	111.652	3.331	-	-	114.980
Kratkoročni finansijski plasmani					
Dugoročni finansijski plasmani	-	-	-	1.188	1.188
Ostala potraživanja	3.965	-	-	-	3.965
Ukupno	319.044	3.331		1.188	323.560
Obaveze iz poslovanja	89.138	29.823	-	-	118.961
Ostale obaveze	13.373	-	-	-	13.373
Ukupno	102.511	29.823			132.334
Ročna neusklađenost na dan 31. decembar 2015.	216.533	(26.492)	-	1.188	191.229

- kreditni rizik

Na dan 31. decembra 2015. godine Društvo raspolaže gotovinom i gotovinskim ekvivalentima u ukupnom iznosu od RSD 203.427 hiljada, što po proceni rukovodstva predstavlja maksimalni kreditni rizik po osnovu ovih finansijskih sredstava.

X Poslovne transakcije sa povezanim licima

<u>U hiljadama RSD</u>	Realizacija	Rashodi materijala, robe, usluga i osnovnih sredstava	Kupci i ostala potraživanja	Dobavljači
Linde AG	-	2.639	-	1.252
Linde Mađarska	2.892	14.722	98	873
Linde Engineering	-	8.705	-	-
Linde Cryo	-	4.538	-	4.378
Linde Plin d.o.o.Karlovac	-	9.585	-	1.649
Linde Gas a.s. Češka	-	2	-	-
Linde gas GmbH	-	5.325	-	-
Linde Rumunija	227.823	43.190	15.358	3.407
Linde Bugarska	506	8.900	-	1.125
TEGA	-	43	-	-
Linde gas Bitola	13	-	-	-
Ukupno	231.234	97.649	15.456	12.684


U Bečeju, 19. februar 2016. godine

Lice odgovorno za sastavljanje izveštaja


Gordana Bokorčević, ecc



Direktor – Predsednik izvršnog odbora


Zoran Popov, dipl. ing

LINDE GAS SRBIJA
Industrija gasova A.D.
Broj 1505-1/2016
21.04. 2016 god
BEČEJ

Na osnovu člana 50. stav 2. tačka 3. Zakona o tržištu kapitala (Sl. Glasnik RS br. 31/2011)
dajemo sledeću:

IZJAVU

kojom izjavljujemo da je Godišnji finansijski izveštaj LINDE GAS SRBIJA Industrija gasova a. D. Bečej, za 2015. godinu sastavljen u skladu sa Zakonom, prema našim najboljim saznanjima i uz primenu odgovarajućih međunarodnih standarda finansijskog izveštavanja te da daje istinite i objektivne podatke o imovini, obavezama, finansijskom položaju i poslovanju, dobitima, tokovima gotovine i promenama na kapitalu javnog društva.

U Bečeju, 21. aprila 2016. godine,

ŠEF RAČUNOVODSTVA

Gordana Bokorčević, ecc.



GENERALNI DIREKTOR
PRESEDNIK IZVRŠNOG ODBORA

Zoran Popov, dipl. inž.

LINDE GAS SRBIJA
Industrija gasova A.D.
Broj 1505-2/16
21. 04. 2016 god
BEČEJ

Na osnovu člana 50. stav 1. Zakona o tržištu kapitala (Sl. Glasnik RS br. 31/2011) dajemo sledeću:

IZJAVU

kojom izjavljujemo da Godišnji finansijski izveštaj LINDE GAS SRBIJA Industrija gasova a. d. Bečej, za 2015. godinu, nije usvojen od strane Skupštine akcionara . Naime Godišnji finansijski Izveštaj za 2015. godinu je razmatran od strane Nadzornog odbora Društva na sednici od 21. Aprila 2016. godine, a potom isti će biti razmatran na redovnoj Skupštini akcionara LINDE GAS SRBIJA a. d. Bečej, koja je zakazana za 27. Maj 2016. godine .

U Bečeju, 21. aprila 2016. godine,

ŠEF RAČUNOVODSTVA

Gordana Bokorčević, ecc.

SEKRETAR DRUŠTVA

Jelka Gajić, dipl. pravnik



GENERALNI DIREKTOR
PRESEDNIK IZVRŠNOG ODBORA

Zoran Popov, dipl. inž.

LINDE GAS SRBIJA

Industrija gasova A.D.

Broj

1500-1/2016-1

27.

05.

20

16

god

BEČEJ

IZVOD

Iz Zapisnika vođenog na 52. redovnoj sednici Skupštine akcionara LINDE GAS SRBIJA Industrija gasova a.d. Bečej, održanoj dana 27. maja 2016. godine u poslovnim prostorijama Društva sa početkom u 11.00 časova.

Nepotrebno izostavljeno

U okviru 1. tačke Dnevnog reda koja glasi:

USVAJANJE GODIŠNJIH FINANSIJSKIH IZVEŠTAJA ZA 2015 godinu

Skupština akcionara je sa 38.645 glasova "ZA" donela

ODLUKU

Usvaja se redovni godišnji finansijski izveštaj za 2015 godinu, sa sledećim pokazateljima:

BILANS USPEHA	dinara
- Poslovni prihodi	730.878.555,82
- Poslovni rashodi	608.683.409,26
I POSLOVNI REZULTAT	122.195.146,56
- Finansijski prihodi	28.589.581,26
- Finansijski rashodi	24.398.531,76
II REZULTAT FINANSIRANJA	4.191.049,50
- Ostali prihodi	10.079.440,25
- Ostali rashodi	15.340.152,86
III REZULTAT OSTALIH PRIHODA I RASHODA	(5.260.712,61)
A. DOBIT PRE POREZA (I+II+III)	121.125.483,45
B. POREZ NA DOBIT	(14.786.991,00)
C. ODLOŽENI PORESKI PRIHODI	5.488.541,87
D. NETO DOBIT (A+B+C)	111.827.034,29
BILANS STANJA	
A STALNA IMOVINA	603.188.104,14
B OBRтна IMOVINA	350.275.649,13

C ODLOŽENA PORESKA SREDSTVA	12.821.340,95
AKTIVA	966.285.094,22
A KAPITAL	827.413.077,47
B DUGOROČNA REZERVISANJA I OBAVEZE	138.872.016,75
PASIVA	966.285.094,22

Nepotrebno izostavljeno

Da je Izvod tačan i veran
originalu tvrdi i overava

Jelka Gajić, dipl. pravnik
Sekretar Društva



PRESEDAVAJUĆI SKUPŠTINE AKCIONARA
Jelka Gajić

IZVOD

Iz Zapisnika vođenog na 52. redovnoj sednici Skupštine akcionara LINDE GAS SRBIJA Industrija gasova a.d. Bečej, održanoj dana 27. maja 2016. godine u poslovnim prostorijama Društva sa početkom u 11.00 časova.

Nepotrebno izostavljeno

U okviru 3. tačke Dnevnog reda koja glasi:

ODLUKA O RASPODELI DOBITI

Skupština akcionara je sa 38.645 glasova "ZA" donela

ODLUKU

Dobit iz poslovanja za 2015 godinu iznosi ukupno 111.827.034,29 dinara.

Profit u iznosu od 111.827.034,92 dinara ostaje neraspoređena.

Dobit po jednoj akciji iznosi 2.885,26 dinara.

Nepotrebno izostavljeno

PRESEDAVAJUĆI SKUPŠTINE AKCIONARA

Jelka Gajić



Da je Izvod tačan i veran originalu tvrdi i overava

Jelka Gajić, dipl. pravnik
Sekretar Društva