

Попуњава правно лице - предузетник

Матични број 07042230

Шифра делатности 141

ПИБ 100000717

Назив ПОЉОПРИВРЕДНА КОРПОРАЦИЈА БЕОГРАД АД ПАДИНСКА СКЕЛА

Седиште Падинска Скела, Индустијско насеље 66

БИЛАНС СТАЊА

на дан 31.12.2015. године

- у хиљадама динара -

| Група рачуна, рачун | ПОЗИЦИЈА | АОП | Напомена број | Износ | | |
|---------------------|--|------|---------------|---------------|-----------------------|------------------------------|
| | | | | Текућа година | Претходна година | |
| | | | | | Крајње стање 20__. | Почетно стање 01.01.20__. |
| 1 | 2 | 3 | 4 | 5 | 6 | 7 |
| | АКТИВА | | | | | |
| 00 | А. УПИСАНИ А НЕУПЛАЋЕНИ КАПИТАЛ | 0001 | | | | |
| | Б. СТАЛНА ИМОВИНА (0003 + 0010 + 0019 + 0024 + 0034) | 0002 | | 59028545 | 30730013 | 0 |
| 01 | I. НЕМАТЕРИЈАЛНА ИМОВИНА (0004 + 0005 + 0006 + 0007 + 0008 + 0009) | 0003 | | 445624 | 710948 | 0 |
| 010 и део 019 | 1. Улагања у развој | 0004 | | | | |
| 011, 012 и део 019 | 2. Концесије, патенти, лиценце, робне и услугне марке, софтвер и остала права | 0005 | | 445624 | 710948 | |
| 013 и део 019 | 3. Гудвил | 0006 | | | | |
| 014 и део 019 | 4. Остала нематеријална имовина | 0007 | | | | |
| 015 и део 019 | 5. Нематеријална имовина у припреми | 0008 | | | | |
| 016 и део 019 | 6. Аванси за нематеријалну имовину | 0009 | | | | |
| 02 | II. НЕКРЕТНИНЕ, ПОСТРОЈЕЊА И ОПРЕМА (0011 + 0012 + 0013 + 0014 + 0015 + 0016 + 0017 + 0018) | 0010 | | 56417172 | 27931912 | 0 |
| 020, 021 и део 029 | 1. Земљиште | 0011 | | 49090972 | 20205450 | |
| 022 и део 029 | 2. Грађевински објекти | 0012 | | 5565522 | 5683557 | |
| 023 и део 029 | 3. Постројења и опрема | 0013 | | 1722392 | 2003616 | |
| 024 и део 029 | 4. Инвестиционе некретнине | 0014 | | 34812 | 36626 | |
| 025 и део 029 | 5. Остале некретнине, постројења и опрема | 0015 | | | | |
| 026 и део 029 | 6. Некретнине, постројења и опрема у припреми | 0016 | | 3474 | 1663 | |
| 027 и део 029 | 7. Улагања на туђим некретнинама, постројењима и опреми | 0017 | | | | |
| 028 и део 029 | 8. Аванси за некретнине, постројења и опрему | 0018 | | | | |
| 03 | III. БИОЛОШКА СРЕДСТВА (0020 + 0021 + 0022 + 0023) | 0019 | | 2035141 | 1958674 | 0 |
| 030, 031 и део 039 | 1. Шуме и вишегодишњи засади | 0020 | | 8033 | 5180 | |
| 032 и део 039 | 2. Основно стадо | 0021 | | 1254544 | 1347114 | |

| Група рачуна, рачун | ПОЗИЦИЈА | АОП | Напомена број | Износ | | |
|----------------------------|---|------|---------------|---------------|-----------------------|------------------------------|
| | | | | Текућа година | Претходна година | |
| | | | | | Крајње стање 20__. | Почетно стање 01.01.20__. |
| 1 | 2 | 3 | 4 | 5 | 6 | 7 |
| 037 и део 039 | 3. Биолошка средства у припреми | 0022 | | 772564 | 603380 | |
| 038 и део 039 | 4. Аванси за биолошка средства | 0023 | | | | |
| 04. осим 047 | IV. ДУГОРОЧНИ ФИНАНСИЈСКИ ПЛАСМАНИ (0025 + 0026 + 0027 + 0028 + 0029 + 0030 + 0031 + 0032 + 0033) | 0024 | | 130608 | 128479 | 0 |
| 040 и део 049 | 1. Учешћа у капиталу зависних правних лица | 0025 | | 52205 | 52205 | |
| 041 и део 049 | 2. Учешћа у капиталу придружених правних лица и заједничким подухватима | 0026 | | 1576 | 1576 | |
| 042 и део 049 | 3. Учешћа у капиталу осталих правних лица и друге хартије од вредности расположиве за продају | 0027 | | 4189 | 3760 | |
| део 043, део 044 и део 049 | 4. Дугорочни пласмани матичним и зависним правним лицима | 0028 | | | | |
| део 043, део 044 и део 049 | 5. Дугорочни пласмани осталим повезаним правним лицима | 0029 | | | | |
| део 045 и део 049 | 6. Дугорочни пласмани у земљи | 0030 | | | | |
| део 045 и део 049 | 7. Дугорочни пласмани у иностранству | 0031 | | | | |
| 046 и део 049 | 8. Хартије од вредности које се држе до доспећа | 0032 | | | | |
| 048 и део 049 | 9. Остали дугорочни финансијски пласмани | 0033 | | 72638 | 70938 | |
| 05 | V. ДУГОРОЧНА ПОТРАЖИВАЊА (0035 + 0036 + 0037 + 0038 + 0039 + 0040 + 0041) | 0034 | | 0 | 0 | 0 |
| 050 и део 059 | 1. Потраживања од матичног и зависних правних лица | 0035 | | | | |
| 051 и део 059 | 2. Потраживања од осталих повезаних лица | 0036 | | | | |
| 052 и део 059 | 3. Потраживања по основу продаје на робни кредит | 0037 | | | | |
| 053 и део 059 | 4. Потраживање за продају по уговорима о финансијском лизингу | 0038 | | | | |
| 054 и део 059 | 5. Потраживања по основу јемства | 0039 | | | | |
| 055 и део 059 | 6. Спорна и сумњива потраживања | 0040 | | | | |
| 056 и део 059 | 7. Остала дугорочна потраживања | 0041 | | | | |
| 288 | В. ОДЛОЖЕНА ПОРЕСКА СРЕДСТВА | 0042 | | 65550 | 65550 | |
| | Г. ОБРТНА ИМОВИНА (0044 + 0051 + 0059 + 0060 + 0061 + 0062 + 0068 + 0069 + 0070) | 0043 | | 3459378 | 3492677 | 0 |
| Класа 1 | I. ЗАЛИХЕ (0045 + 0046 + 0047 + 0048 + 0049 + 0050) | 0044 | | 3026908 | 2825628 | 0 |
| 10 | 1. Материјал, резервни делови, алат и ситан инвентар | 0045 | | 299859 | 336031 | |
| 11 | 2. Недовршена производња и недокончане услуге | 0046 | | 2301561 | 1931283 | |
| 12 | 3. Готови производи | 0047 | | 424851 | 557761 | |

| Група рачуна, рачун | ПОЗИЦИЈА | АОП | Напомена број | Износ | | |
|-------------------------|--|------|---------------|---------------|-----------------------|------------------------------|
| | | | | Текућа година | Претходна година | |
| | | | | | Крајње стање 20__. | Почетно стање 01.01.20__. |
| 1 | 2 | 3 | 4 | 5 | 6 | 7 |
| 13 | 4. Роба | 0048 | | 78 | 5 | |
| 14 | 5. Стална средства намењена продаји | 0049 | | | | |
| 15 | 6. Плаћени аванси за залихе и услуге | 0050 | | 559 | 548 | |
| 20 | II. ПОТРАЖИВАЊА ПО ОСНОВУ ПРОДАЈЕ (0052 + 0053 + 0054 + 0055 + 0056 + 0057 + 0058) | 0051 | | 260156 | 515341 | 0 |
| 200 и део 209 | 1. Купци у земљи - матична и зависна правна лица | 0052 | | 38395 | 24940 | |
| 201 и део 209 | 2. Купци у иностранству - матична и зависна правна лица | 0053 | | | | |
| 202 и део 209 | 3. Купци у земљи - остала повезана правна лица | 0054 | | | | |
| 203 и део 209 | 4. Купци у иностранству - остала повезана правна лица | 0055 | | | | |
| 204 и део 209 | 5. Купци у земљи | 0056 | | 216907 | 485550 | |
| 205 и део 209 | 6. Купци у иностранству | 0057 | | 688 | 685 | |
| 206 и део 209 | 7. Остала потраживања по основу продаје | 0058 | | 4166 | 4166 | |
| 21 | III. ПОТРАЖИВАЊА ИЗ СПЕЦИФИЧНИХ ПОСЛОВА | 0059 | | 37870 | 37390 | |
| 22 | IV. ДРУГА ПОТРАЖИВАЊА | 0060 | | 10810 | 30155 | |
| 236 | V. ФИНАНСИЈСКА СРЕДСТВА КОЈА СЕ ВРЕДНУЈУ ПО ФЕР ВРЕДНОСТИ КРОЗ БИЛАНС УСПЕХА | 0061 | | | | |
| 23 осим 236 и 237 | VI. КРАТКОРОЧНИ ФИНАНСИЈСКИ ПЛАСМАНИ (0063 + 0064 + 0065 + 0066 + 0067) | 0062 | | 25864 | 6173 | 0 |
| 230 и део 239 | 1. Краткорочни кредити и пласмани - матична и зависна правна лица | 0063 | | 192 | 192 | |
| 231 и део 239 | 2. Краткорочни кредити и пласмани - остала повезана правна лица | 0064 | | | | |
| 232 и део 239 | 3. Краткорочни кредити и зајмови у земљи | 0065 | | 1020 | 1020 | |
| 233 и део 239 | 4. Краткорочни кредити и зајмови у иностранству | 0066 | | | | |
| 234, 235, 238 и део 239 | 5. Остали краткорочни финансијски пласмани | 0067 | | 24652 | 4961 | |
| 24 | VII. ГОТОВИНСКИ ЕКВИВАЛЕНТИ И ГОТОВИНА | 0068 | | 26570 | 5584 | |
| 27 | VIII. ПОРЕЗ НА ДОДАТУ ВРЕДНОСТ | 0069 | | | | |
| 28 осим 288 | IX. АКТИВНА ВРЕМЕНСКА РАЗГРАНИЧЕЊА | 0070 | | 71200 | 72406 | |
| | Д. УКУПНА АКТИВА = ПОСЛОВНА ИМОВИНА (0001 + 0002 + 0042 + 0043) | 0071 | | 62553473 | 34288240 | 0 |
| 88 | Ђ. ВАНБИЛАНСНА АКТИВА | 0072 | | 10152885 | 21282664 | |

| Група рачуна, рачун | ПОЗИЦИЈА | АОП | Напомена број | Износ | | |
|---------------------|---|------|---------------|---------------|--------------------------|---------------------------|
| | | | | Текућа година | Претходна година | |
| | | | | | Крајње стање _____ 20__. | Почетно стање 01.01.20__. |
| 1 | 2 | 3 | 4 | 5 | 6 | 7 |
| | ПАСИВА | | | | | |
| | A. КАПИТАЛ (0402 + 0411 - 0412 + 0413 + 0414 + 0415 - 0416 + 0417 + 0420 - 0421) ≥ 0 = (0071 - 0424 - 0441 - 0442) | 0401 | | 51236216 | 23744674 | |
| 30 | I. ОСНОВНИ КАПИТАЛ (0403 + 0404 + 0405 + 0406 + 0407 + 0408 + 0409 + 0410) | 0402 | | 35916026 | 10285002 | 0 |
| 300 | 1. Акцијски капитал | 0403 | | 10061335 | 10061335 | |
| 301 | 2. Удели друштва са ограниченом одговорношћу | 0404 | | | | |
| 302 | 3. Улози | 0405 | | | | |
| 303 | 4. Државни капитал | 0406 | | | | |
| 304 | 5. Друштвени капитал | 0407 | | 186663 | 186663 | |
| 305 | 6. Задружни удели | 0408 | | | | |
| 306 | 7. Емисиона премија | 0409 | | 37004 | 37004 | |
| 309 | 8. Остали основни капитал | 0410 | | 25631024 | | |
| 31 | II. УПИСАНИ А НЕУПЛАЋЕНИ КАПИТАЛ | 0411 | | | | |
| 047 и 237 | III. ОТКУПЉЕНЕ СОПСТВЕНЕ АКЦИЈЕ | 0412 | | | | |
| 32 | IV. РЕЗЕРВЕ | 0413 | | | | |
| 330 | V. РЕВАЛОРИЗАЦИОНЕ РЕЗЕРВЕ ПО ОСНОВУ РЕВАЛОРИЗАЦИЈЕ НЕМАТЕРИЈАЛНЕ ИМОВИНЕ, НЕКРЕТНИНА, ПОСТРОЈЕЊА И ОПРЕМЕ | 0414 | | 14513845 | 11494475 | |
| 33 осим 330 | VI. НЕРЕАЛИЗОВАНИ ДОБИЦИ ПО ОСНОВУ ХАРТИЈА ОД ВРЕДНОСТИ И ДРУГИХ КОМПОНЕНТИ ОСТАЛОГ СВЕОБУХВАТНОГ РЕЗУЛТАТА (потражна салда рачуна групе 33 осим 330) | 0415 | | | | |
| 33 осим 330 | VII. НЕРЕАЛИЗОВАНИ ГУБИЦИ ПО ОСНОВУ ХАРТИЈА ОД ВРЕДНОСТИ И ДРУГИХ КОМПОНЕНТИ ОСТАЛОГ СВЕОБУХВАТНОГ РЕЗУЛТАТА (дуговна салда рачуна групе 33 осим 330) | 0416 | | 61078 | 61078 | |
| 34 | VIII. НЕРАСПОРЕЂЕНИ ДОБИТАК (0418 + 0419) | 0417 | | 2223471 | 2286580 | 0 |
| 340 | 1. Нераспоређени добитак ранијих година | 0418 | | 2216920 | 2280021 | |
| 341 | 2. Нераспоређени добитак текуће године | 0419 | | 6551 | 6559 | |
| | IX. УЧЕШЋЕ БЕЗ ПРАВА КОНТРОЛЕ | 0420 | | | | |
| 35 | X. ГУБИТАК (0422 + 0423) | 0421 | | 1356048 | 260305 | 0 |
| 350 | 1. Губитак ранијих година | 0422 | | | | |
| 351 | 2. Губитак текуће године | 0423 | | 1356048 | 260305 | |
| | Б. ДУГОРОЧНА РЕЗЕРВИСАЊА И ОБАВЕЗЕ (0425 + 0432) | 0424 | | 2182159 | 2093121 | 0 |

| Група рачуна, рачун | ПОЗИЦИЈА | АОП | Напомена број | Износ | | |
|---------------------|--|------|---------------|---------------|--------------------------|---------------------------|
| | | | | Текућа година | Претходна година | |
| | | | | | Крајње стање _____ 20__. | Почетно стање 01.01.20__. |
| 1 | 2 | 3 | 4 | 5 | 6 | 7 |
| 40 | I. ДУГОРОЧНА РЕЗЕРВИСАЊА (0426 + 0427 + 0428 + 0429 + 0430 + 0431) | 0425 | | 265979 | 294018 | 0 |
| 400 | 1. Резервисања за трошкове у гарантном року | 0426 | | | | |
| 401 | 2. Резервисања за трошкове обнављања природних богатстава | 0427 | | | | |
| 403 | 3. Резервисања за трошкове реструктурирања | 0428 | | | | |
| 404 | 4. Резервисања за напонаде и друге бенефиције запослених | 0429 | | 106869 | 110666 | |
| 405 | 5. Резервисања за трошкове судских спорова | 0430 | | 159110 | 183352 | |
| 402 и 409 | 6. Остала дугорочна резервисања | 0431 | | | | |
| 41 | II. ДУГОРОЧНЕ ОБАВЕЗЕ (0433 + 0434 + 0435 + 0436 + 0437 + 0438 + 0439 + 0440) | 0432 | | 1916180 | 1799103 | 0 |
| 410 | 1. Обавезе које се могу конвертовати у капитал | 0433 | | | | |
| 411 | 2. Обавезе према матичним и зависним правним лицима | 0434 | | | | |
| 412 | 3. Обавезе према осталим повезаним правним лицима | 0435 | | | | |
| 413 | 4. Обавезе по емитованим хартијама од вредности у периоду дужем од годину дана | 0436 | | | | |
| 414 | 5. Дугорочни кредити и зајмови у земљи | 0437 | | 1622484 | 1412879 | |
| 415 | 6. Дугорочни кредити и зајмови у иностранству | 0438 | | | | |
| 416 | 7. Обавезе по основу финансијског лизинга | 0439 | | 63709 | 156238 | |
| 419 | 8. Остале дугорочне обавезе | 0440 | | 229987 | 229986 | |
| 498 | В. ОДЛОЖЕНЕ ПОРЕСКЕ ОБАВЕЗЕ | 0441 | | 3915266 | 3529018 | |
| 42 до 49 (осим 498) | Г. КРАТКОРОЧНЕ ОБАВЕЗЕ (0443 + 0450 + 0451 + 0459 + 0460 + 0461 + 0462) | 0442 | | 5219832 | 4921427 | 0 |
| 42 | I. КРАТКОРОЧНЕ ФИНАНСИЈСКЕ ОБАВЕЗЕ (0444 + 0445 + 0446 + 0447 + 0448 + 0449) | 0443 | | 1876945 | 1984985 | 0 |
| 420 | 1. Краткорочни кредити од матичних и зависних правних лица | 0444 | | | | |
| 421 | 2. Краткорочни кредити од осталих повезаних правних лица | 0445 | | | | |
| 422 | 3. Краткорочни кредити и зајмови у земљи | 0446 | | 416820 | 536430 | |
| 423 | 4. Краткорочни кредити и зајмови у иностранству | 0447 | | | | |

| Група рачуна, рачун | ПОЗИЦИЈА | АОП | Напомена број | Износ | | |
|---------------------|---|------|---------------|---------------|--------------------------|---------------------------|
| | | | | Текућа година | Претходна година | |
| | | | | | Крајње стање _____ 20__. | Почетно стање 01.01.20__. |
| 1 | 2 | 3 | 4 | 5 | 6 | 7 |
| 427 | 5. Обавезе по основу сталних средстава и средстава обустављеног пословања намењених продаји | 0448 | | | | |
| 424, 425, 426 и 429 | 6. Остале краткорочне финансијске обавезе | 0449 | | 1460125 | 1448555 | |
| 430 | II. ПРИМЉЕНИ АВАНСИ, ДЕПОЗИТИ И КЛУЦИЈЕ | 0450 | | 60159 | 49529 | |
| 43 осим 430 | III. ОБАВЕЗЕ ИЗ ПОСЛОВАЊА (0452 + 0453 + 0454 + 0455 + 0456 + 0457 + 0458) | 0451 | | 1670368 | 1518481 | 0 |
| 431 | 1. Додављачи - матична и зависна правна лица у земљи | 0452 | | 36212 | 80344 | |
| 432 | 2. Додављачи - матична и зависна правна лица у иностранству | 0453 | | | | |
| 433 | 3. Додављачи - остала повезана правна лица у земљи | 0454 | | | | |
| 434 | 4. Додављачи - остала повезана правна лица у иностранству | 0455 | | | | |
| 435 | 5. Додављачи у земљи | 0456 | | 1619835 | 1432612 | |
| 436 | 6. Додављачи у иностранству | 0457 | | 1035 | 5525 | |
| 439 | 7. Остале обавезе из пословања | 0458 | | 13286 | 0 | |
| 44, 45 и 46 | IV. ОСТАЛЕ КРАТКОРОЧНЕ ОБАВЕЗЕ | 0459 | | 1357592 | 1236280 | |
| 47 | V. ОБАВЕЗЕ ПО ОСНОВУ ПОРЕЗА НА ДОДАТУ ВРЕДНОСТ | 0460 | | 51683 | 37919 | |
| 48 | VI. ОБАВЕЗЕ ЗА ОСТАЛЕ ПОРЕЗЕ, ДОПРИНОСЕ И ДРУГЕ ДАЖБИНЕ | 0461 | | 202702 | 92940 | |
| 49 осим 498 | VII. ПАСИВНА ВРЕМЕНСКА РАЗГРАНИЧЕЊА | 0462 | | 383 | 1293 | |
| | Д. ГУБИТАК ИЗНАД ВИСИНЕ КАПИТАЛА (0412 + 0416 + 0421 - 0420 - 0417 - 0415 - 0414 - 0413 - 0411 - 0402) ≥ 0 = (0441 + 0424 + 0442 - 0071) ≥ 0 | 0463 | | | | |
| | Ђ. УКУПНА ПАСИВА (0424 + 0442 + 0441 + 0401 - 0463) ≥ 0 | 0464 | | 62553473 | 34288240 | |
| 89 | Е. ВАНБИЛАНСНА ПАСИВА | 0465 | | 10152885 | 21282664 | |

у _____

дана _____ 20__ године

Законски заступник:



Попуњава правно лице - предузетник

Матични број 07042230

Шифра делатности 141

ПИБ 100000717

Назив ПОЉОПРИВРЕДНА КОРПОРАЦИЈА БЕОГРАД АД ПАДИНСКА СКЕЛА

Седиште Падинска Скела, Индустијско насеље 66

БИЛАНС УСПЕХА



за период од 01.01.2015. до 31.12.2015. године

- у хиљадама динара -

| Група рачуна, рачун | ПОЗИЦИЈА | АОП | Напомена број | Износ | |
|------------------------|---|------|---------------|---------------|------------------|
| | | | | Текућа година | Претходна година |
| 1 | 2 | 3 | 4 | 5 | 6 |
| | ПРИХОДИ ИЗ РЕДОВНОГ ПОСЛОВАЊА | | | | |
| 60 до 65, осим 62 и 63 | А. ПОСЛОВНИ ПРИХОДИ (1002 + 1009 + 1016 + 1017) | 1001 | | 4633057 | 5176063 |
| 60 | I. ПРИХОДИ ОД ПРОДАЈЕ РОБЕ (1003 + 1004 + 1005 + 1006 + 1007 + 1008) | 1002 | | 1499 | 2834 |
| 600 | 1. Приходи од продаје робе матичним и зависним правним лицима на домаћем тржишту | 1003 | | | |
| 601 | 2. Приходи од продаје робе матичним и зависним правним лицима на иностраном тржишту | 1004 | | | |
| 602 | 3. Приходи од продаје робе осталим повезаним правним лицима на домаћем тржишту | 1005 | | | |
| 603 | 4. Приходи од продаје робе осталим повезаним правним лицима на иностраном тржишту | 1006 | | | |
| 604 | 5. Приходи од продаје робе на домаћем тржишту | 1007 | | 1499 | 2834 |
| 605 | 6. Приходи од продаје робе на иностраном тржишту | 1008 | | | |
| 61 | II. ПРИХОДИ ОД ПРОДАЈЕ ПРОИЗВОДА И УСЛУГА (1010 + 1011 + 1012 + 1013 + 1014 + 1015) | 1009 | | 4237790 | 4844774 |
| 610 | 1. Приходи од продаје производа и услуга матичним и зависним правним лицима на домаћем тржишту | 1010 | | 27796 | 25018 |
| 611 | 2. Приходи од продаје производа и услуга матичним и зависним правним лицима на иностраном тржишту | 1011 | | | |
| 612 | 3. Приходи од продаје производа и услуга осталим повезаним правним лицима на домаћем тржишту | 1012 | | | |
| 613 | 4. Приходи од продаје производа и услуга осталим повезаним правним лицима на иностраном тржишту | 1013 | | | |
| 614 | 5. Приходи од продаје производа и услуга на домаћем тржишту | 1014 | | 4209994 | 4819756 |
| 615 | 6. Приходи од продаје готових производа и услуга на иностраном тржишту | 1015 | | | |
| 64 | III. ПРИХОДИ ОД ПРЕМИЈА, СУБВЕНЦИЈА, ДОТАЦИЈА, ДОНАЦИЈА И СЛ. | 1016 | | 340144 | 276533 |
| 65 | IV. ДРУГИ ПОСЛОВНИ ПРИХОДИ | 1017 | | 53624 | 51922 |

| Група рачуна, рачун | ПОЗИЦИЈА | АОП | Напомена број | Износ | |
|-------------------------|---|------|---------------|---------------|------------------|
| | | | | Текућа година | Претходна година |
| 1 | 2 | 3 | 4 | 5 | 6 |
| | РАСХОДИ ИЗ РЕДОВНОГ ПОСЛОВАЊА | | | | |
| 50 до 55, 62 и 63 | Б. ПОСЛОВНИ РАСХОДИ (1019 - 1020 - 1021 + 1022 + 1023 + 1024 + 1025 + 1026 + 1027 + 1028 + 1029) ≥ 0 | 1018 | | 4988598 | 4943178 |
| 50 | I. НАБАВНА ВРЕДНОСТ ПРОДАТЕ РОБЕ | 1019 | | 1381 | 2718 |
| 62 | II. ПРИХОДИ ОД АКТИВИРАЊА УЧИНАКА И РОБЕ | 1020 | | 841822 | 842508 |
| 630 | III. ПОВЕЋАЊЕ ВРЕДНОСТИ ЗАЛИХА НЕДОВРШЕНИХ И ГОТОВИХ ПРОИЗВОДА И НЕДОВРШЕНИХ УСЛУГА | 1021 | | 725157 | 849341 |
| 631 | IV. СМАЊЕЊЕ ВРЕДНОСТИ ЗАЛИХА НЕДОВРШЕНИХ И ГОТОВИХ ПРОИЗВОДА И НЕДОВРШЕНИХ УСЛУГА | 1022 | | 329711 | 289282 |
| 51 осим 513 | V. ТРОШКОВИ МАТЕРИЈАЛА | 1023 | | 2079559 | 2146866 |
| 513 | VI. ТРОШКОВИ ГОРИВА И ЕНЕРГИЈЕ | 1024 | | 616328 | 659685 |
| 52 | VII. ТРОШКОВИ ЗАРАДА, НАКНАДА ЗАРАДА И ОСТАЛИ ЛИЧНИ РАСХОДИ | 1025 | | 2008826 | 2100887 |
| 53 | VIII. ТРОШКОВИ ПРОИЗВОДНИХ УСЛУГА | 1026 | | 269264 | 321138 |
| 540 | IX. ТРОШКОВИ АМОРТИЗАЦИЈЕ | 1027 | | 886624 | 858734 |
| 541 до 549 | X. ТРОШКОВИ ДУГОРОЧНИХ РЕЗЕРВИСАЊА | 1028 | | 3488 | 10906 |
| 55 | XI. НЕМАТЕРИЈАЛНИ ТРОШКОВИ | 1029 | | 360396 | 244811 |
| | В. ПОСЛОВНИ ДОБИТАК (1001 - 1018) ≥ 0 | 1030 | | 0 | 232885 |
| | Г. ПОСЛОВНИ ГУБИТАК (1018 - 1001) ≥ 0 | 1031 | | 355541 | 0 |
| 66 | Д. ФИНАНСИЈСКИ ПРИХОДИ (1033 + 1038 + 1039) | 1032 | | 191995 | 4699 |
| 66, осим 662, 663 и 664 | I. ФИНАНСИЈСКИ ПРИХОДИ ОД ПОВЕЗАНИХ ЛИЦА И ОСТАЛИ ФИНАНСИЈСКИ ПРИХОДИ (1034 + 1035 + 1036 + 1037) | 1033 | | 303 | 2867 |
| 660 | 1. Финансијски приходи од матичних и зависних правних лица | 1034 | | | |
| 661 | 2. Финансијски приходи од осталих повезаних правних лица | 1035 | | | |
| 665 | 3. Приходи од учешћа у добитку придружених правних лица и заједничких подухвата | 1036 | | | |
| 669 | 4. Остали финансијски приходи | 1037 | | 303 | 2867 |
| 662 | II. ПРИХОДИ ОД КАМАТА (ОД ТРЕЋИХ ЛИЦА) | 1038 | | 24073 | 335 |
| 663 и 664 | III. ПОЗИТИВНЕ КУРСНЕ РАЗЛИКЕ И ПОЗИТИВНИ ЕФЕКТИ ВАЛУТНЕ КЛАУЗУЛЕ (ПРЕМА ТРЕЋИМ ЛИЦИМА) | 1039 | | 167619 | 1497 |
| 56 | Ђ. ФИНАНСИЈСКИ РАСХОДИ (1041 + 1046 + 1047) | 1040 | | 530758 | 498586 |
| 56, осим 562, 563 и 564 | I. ФИНАНСИЈСКИ РАСХОДИ ИЗ ОДНОСА СА ПОВЕЗАНИМ ПРАВНИМ ЛИЦИМА И ОСТАЛИ ФИНАНСИЈСКИ РАСХОДИ (1042 + 1043 + 1044 + 1045) | 1041 | | 0 | 0 |
| 560 | 1. Финансијски расходи из односа са матичним и зависним правним лицима | 1042 | | | |

| Група рачуна, рачун | ПОЗИЦИЈА | АОП | Напомена број | Износ | |
|-------------------------|--|------|---------------|---------------|------------------|
| | | | | Текућа година | Претходна година |
| 1 | 2 | 3 | 4 | 5 | 6 |
| 561 | 2. Финансијски расходи из односа са осталим повезаним правним лицима | 1043 | | | |
| 565 | 3. Расходи од учешћа у губитку придружених правних лица и заједничких подухвата | 1044 | | | |
| 566 и 569 | 4. Остали финансијски расходи | 1045 | | | |
| 562 | II. РАСХОДИ КАМАТА (ПРЕМА ТРЕЋИМ ЛИЦИМА) | 1046 | | 363011 | 295612 |
| 563 и 564 | III. НЕГАТИВНЕ КУРСНЕ РАЗЛИКЕ И НЕГАТИВНИ ЕФЕКТИ ВАЛУТНЕ КЛАУЗУЛЕ (ПРЕМА ТРЕЋИМ ЛИЦИМА) | 1047 | | 167747 | 202974 |
| | Е. ДОБИТАК ИЗ ФИНАНСИРАЊА (1032 - 1040) | 1048 | | | |
| | Ж. ГУБИТАК ИЗ ФИНАНСИРАЊА (1040 - 1032) | 1049 | | 338763 | 493887 |
| 683 и 685 | З. ПРИХОДИ ОД УСКЛАЂИВАЊА ВРЕДНОСТИ ОСТАЛЕ ИМОВИНЕ КОЈА СЕ ИСКАЗУЈЕ ПО ФЕР ВРЕДНОСТИ КРОЗ БИЛАНС УСПЕХА | 1050 | | 432 | 0 |
| 583 и 585 | И. РАСХОДИ ОД УСКЛАЂИВАЊА ВРЕДНОСТИ ОСТАЛЕ ИМОВИНЕ КОЈА СЕ ИСКАЗУЈЕ ПО ФЕР ВРЕДНОСТИ КРОЗ БИЛАНС УСПЕХА | 1051 | | 67047 | 7113 |
| 67 и 68, осим 683 и 685 | Ј. ОСТАЛИ ПРИХОДИ | 1052 | | 315576 | 444800 |
| 57 и 58, осим 583 и 585 | К. ОСТАЛИ РАСХОДИ | 1053 | | 1337825 | 530911 |
| | Л. ДОБИТАК ИЗ РЕДОВНОГ ПОСЛОВАЊА ПРЕ ОПОРЕЗИВАЊА (1030 - 1031 + 1048 - 1049 + 1050 - 1051 + 1052 - 1053) | 1054 | | | |
| | Љ. ГУБИТАК ИЗ РЕДОВНОГ ПОСЛОВАЊА ПРЕ ОПОРЕЗИВАЊА (1031 - 1030 + 1049 - 1048 + 1051 - 1050 + 1053 - 1052) | 1055 | | 1783168 | 354226 |
| 69-59 | М. НЕТО ДОБИТАК ПОСЛОВАЊА КОЈЕ СЕ ОБУСТАВЉА, ЕФЕКТИ ПРОМЕНЕ РАЧУНОВОДСТВЕНЕ ПОЛИТИКЕ И ИСПРАВКА ГРЕШАКА ИЗ РАНИЈИХ ПЕРИОДА | 1056 | | | |
| 59-69 | Н. НЕТО ГУБИТАК ПОСЛОВАЊА КОЈЕ СЕ ОБУСТАВЉА, РАСХОДИ ПРОМЕНЕ РАЧУНОВОДСТВЕНЕ ПОЛИТИКЕ И ИСПРАВКА ГРЕШАКА ИЗ РАНИЈИХ ПЕРИОДА | 1057 | | 8729 | 3811 |
| | Њ. ДОБИТАК ПРЕ ОПОРЕЗИВАЊА (1054 - 1055 + 1056 - 1057) | 1058 | | | |
| | О. ГУБИТАК ПРЕ ОПОРЕЗИВАЊА (1055 - 1054 + 1057 - 1056) | 1059 | | 1791897 | 358037 |
| | П. ПОРЕЗ НА ДОБИТАК | | | | |
| 721 | I. ПОРЕСКИ РАСХОД ПЕРИОДА | 1060 | | 25765 | 8030 |
| део 722 | II. ОДЛОЖЕНИ ПОРЕСКИ РАСХОДИ ПЕРИОДА | 1061 | | | |
| део 722 | III. ОДЛОЖЕНИ ПОРЕСКИ ПРИХОДИ ПЕРИОДА | 1062 | | 461614 | 105762 |
| 723 | Р. ИСПЛАЋЕНА ЛИЧНА ПРИМАЊА ПОСЛОДАВЦА | 1063 | | | |

| Група рачуна, рачун | ПОЗИЦИЈА | АОП | Напомена број | Износ | |
|--------------------------|---|---|---------------|---|------------------|
| | | | | Текућа година | Претходна година |
| 1 | 2 | 3 | 4 | 5 | 6 |
| | С. НЕТО ДОБИТАК (1058 - 1059 - 1060 - 1061 + 1062 - 1063) | 1064 | | | |
| | Т. НЕТО ГУБИТАК (1059 - 1058 + 1060 + 1061 - 1062 + 1063) | 1065 | | 1356048 | 260305 |
| | I. НЕТО ДОБИТАК КОЈИ ПРИПАДА МАЊИНСКИМ УЛАГАЧИМА | 1066 | | | |
| | II. НЕТО ДОБИТАК КОЈИ ПРИПАДА ВЕЋИНСКОМ ВЛАСНИКУ | 1067 | | | |
| | III. НЕТО ГУБИТАК КОЈИ ПРИПАДА МАЊИНСКИМ УЛАГАЧИМА | 1068 | | | |
| | IV. НЕТО ГУБИТАК КОЈИ ПРИПАДА ВЕЋИНСКОМ ВЛАСНИКУ | 1069 | | | |
| | V. ЗАРАДА ПО АКЦИЈИ | | | | |
| | 1. Основна зарада по акцији | 1070 | | | |
| | 2. Умањена (разводњена) зарада по акцији | 1071 | | | |
| у _____ | |  | | Законски заступник  | |
| дана _____ 20____ године | | | | | |

Образац прописан Правилником о садржини и форми образаца финансијских извештаја за привредна друштва, задруге и предузетнике ("Службени гласник РС", бр. 95/2014 и 144/2014)



Попуњава правно лице - предузетник

Матични број 07042230

Шифра делатности 141

ПИБ 100000717

Назив ПОЉОПРИВРЕДНА КОРПОРАЦИЈА БЕОГРАД АД ПАДИНСКА СКЕЛА


Седиште Падинска Скела, Индустриско насеље 66

ИЗВЕШТАЈ О ОСТАЛОМ РЕЗУЛТАТУ

за период од 01.01.2015. до 31.12.2015. године

- у хиљадама динара -

| Група рачуна, рачун | ПОЗИЦИЈА | АОП | Напомена број | Износ | |
|---------------------|---|------|---------------|---------------|------------------|
| | | | | Текућа година | Претходна година |
| 1 | 2 | 3 | 4 | 5 | 6 |
| | A. НЕТО РЕЗУЛТАТ ИЗ ПОСЛОВАЊА | | | | |
| | I. НЕТО ДОБИТАК (АОП 1064) | 2001 | | | |
| | II. НЕТО ГУБИТАК (АОП 1065) | 2002 | | 1356048 | 260305 |
| | Б. ОСТАЛИ СВЕОБУХВАТНИ ДОБИТАК ИЛИ ГУБИТАК | | | | |
| | а) Ставке које неће бити рекласификоване у Билансу успеха у будућим периодима | | | | |
| | 1. Промене ревалоризације нематеријалне имовине, некретнина, постројења и опреме | | | | |
| 330 | а) повећање ревалоризационих резерви | 2003 | | 9541021 | 0 |
| | б) смањење ревалоризационих резерви | 2004 | | 6521651 | 54112 |
| | 2. Актуарски добици или губици по основу гланова дефинисаних примања | | | | |
| 331 | а) добици | 2005 | | | |
| | б) губици | 2006 | | | |
| | 3. Добици или губици по основу улагања у власничке инструменте капитала | | | | |
| 332 | а) добици | 2007 | | | |
| | б) губици | 2008 | | | |
| | 4. Добици или губици по основу удела у осталом свеобухватном добитку или губитку придружених друштава | | | | |
| 333 | а) добици | 2009 | | | |
| | б) губици | 2010 | | | |
| | б) Ставке које накнадно могу бити рекласификоване у Билансу успеха у будућим периодима | | | | |
| | 1. Добици или губици по основу прерачуна финансијских извештаја иностраног пословања | | | | |
| 334 | а) добици | 2011 | | | |
| | б) губици | 2012 | | | |

| Група рачуна, рачун | ПОЗИЦИЈА | АОП | Напомена број | Износ | |
|--------------------------|---|------|---------------|---|------------------|
| | | | | Текућа година | Претходна година |
| 1 | 2 | 3 | 4 | 5 | 6 |
| 335 | 2. Добити или губити од инструмената заштите нето улагања у инострано пословање | | | | |
| | а) добити | 2013 | | | |
| | б) губити | 2014 | | | |
| 336 | 3. Добити или губити по основу инструмената заштите ризика (хеџинга) новчаног тока | | | | |
| | а) добити | 2015 | | | |
| | б) губити | 2016 | | | |
| 337 | 4. Добити или губити по основу хартија од вредности расположивих за продају | | | | |
| | а) добити | 2017 | | | |
| | б) губити | 2018 | | | |
| | I. ОСТАЛИ БРУТО СВЕОБУХВАТНИ ДОБИТАК (2003 + 2005 + 2007 + 2009 + 2011 + 2013 + 2015 + 2017) - (2004 + 2006 + 2008 + 2010 + 2012 + 2014 + 2016 + 2018) ≥ 0 | 2019 | | 3019370 | 0 |
| | II. ОСТАЛИ БРУТО СВЕОБУХВАТНИ ГУБИТАК (2004 + 2006 + 2008 + 2010 + 2012 + 2014 + 2016 + 2018) - (2003 + 2005 + 2007 + 2009 + 2011 + 2013 + 2015 + 2017) ≥ 0 | 2020 | | 0 | 54112 |
| | III. ПОРЕЗ НА ОСТАЛИ СВЕОБУХВАТНИ ДОБИТАК ИЛИ ГУБИТАК ПЕРИОДА | 2021 | | 452906 | 8117 |
| | IV. НЕТО ОСТАЛИ СВЕОБУХВАТНИ ДОБИТАК (2019 - 2020 - 2021) ≥ 0 | 2022 | | 2566464 | 0 |
| | V. НЕТО ОСТАЛИ СВЕОБУХВАТНИ ГУБИТАК (2020 - 2019 + 2021) ≥ 0 | 2023 | | 0 | 62229 |
| | VI. УКУПАН НЕТО СВЕОБУХВАТНИ РЕЗУЛТАТ ПЕРИОДА | | | | |
| | I. УКУПАН НЕТО СВЕОБУХВАТНИ ДОБИТАК (2001 - 2002 + 2022 - 2023) ≥ 0 | 2024 | | 1210416 | 0 |
| | II. УКУПАН НЕТО СВЕОБУХВАТНИ ГУБИТАК (2002 - 2001 + 2023 - 2022) ≥ 0 | 2025 | | 0 | 322534 |
| | Г. УКУПАН НЕТО СВЕОБУХВАТНИ ДОБИТАК ИЛИ ГУБИТАК (2027 + 2028) = АОП 2024 ≥ 0 или АОП 2025 > 0 | 2026 | | 0 | 0 |
| | 1. Приписан већинским власницима капитала | 2027 | | | |
| | 2. Приписан власницима који немају контролу | 2028 | | | |
| У _____ | | | | Законски заступник | |
| дана _____ 20____ године | | | |  | |

Образац прописан Правилником о садржини и форми образаца финансијских извештаја за привредна друштва, задруге и предузетнике ("Службени гласник РС", бр. 95/2014 и 144/2014)





Попуњава правно лице - предузетник

Матични број 07042230

Шифра делатности 141

ПИБ 100000717

Назив POLJOPRIVREDNA KORPORACIJA BEOGRAD AD PADINSKA SKELA

Седиште Падинска Скела, Индустијско насеље 66

ИЗВЕШТАЈ О ТОКОВИМА ГОТОВИНЕ

за период од 01.01.2015. до 31.12.2015. године

- у хиљадама динара -

| Позиција | АОП | Износ | |
|---|------|---------------|------------------|
| | | Текућа година | Претходна година |
| 1 | 2 | 3 | 4 |
| А. ТОКОВИ ГОТОВИНЕ ИЗ ПОСЛОВНИХ АКТИВНОСТИ | | | |
| I. Приливи готовине из пословних активности (1 до 3) | 3001 | 3966381 | 4484620 |
| 1. Продаја и примљени аванси | 3002 | 3676711 | 4214452 |
| 2. Примљене камате из пословних активности | 3003 | 8138 | 334 |
| 3. Остали приливи из редовног пословања | 3004 | 281532 | 269834 |
| II. Одливи готовине из пословних активности (1 до 5) | 3005 | 4184888 | 4421514 |
| 1. Исплаћене добављачима и дати аванси | 3006 | 1880941 | 2158391 |
| 2. Зараде, накнаде зарада и остали лични расходи | 3007 | 1926117 | 2009693 |
| 3. Плаћене камате | 3008 | 192288 | 161029 |
| 4. Порез на добитак | 3009 | 0 | 200 |
| 5. Одливи по основу осталих јавних прихода | 3010 | 185542 | 92201 |
| III. Нето прилив готовине из пословних активности (I-II) | 3011 | 0 | 63106 |
| IV. Нето одлив готовине из пословних активности (II-I) | 3012 | 218507 | 0 |
| Б. ТОКОВИ ГОТОВИНЕ ИЗ АКТИВНОСТИ ИНВЕСТИРАЊА | | | |
| I. Приливи готовине из активности инвестирања (1 до 5) | 3013 | 381156 | 101926 |
| 1. Продаја акција и удела (нето приливи) | 3014 | | |
| 2. Продаја нематеријалне имовине, некретнина, постројења, опреме и биолошких средстава | 3015 | 380853 | 78735 |
| 3. Остали финансијски пласмани (нето приливи) | 3016 | 0 | 23191 |
| 4. Примљене камате из активности инвестирања | 3017 | | |
| 5. Примљене дивиденде | 3018 | 303 | 0 |
| II. Одливи готовине из активности инвестирања (1 до 3) | 3019 | 113013 | 75769 |
| 1. Куповина акција и удела (нето одливи) | 3020 | | |
| 2. Куповина нематеријалне имовине, некретнина, постројења, опреме и биолошких средстава | 3021 | 96013 | 74469 |
| 3. Остали финансијски пласмани (нето одливи) | 3022 | 17000 | 1300 |
| III. Нето прилив готовине из активности инвестирања (I-II) | 3023 | 268143 | 26157 |
| IV. Нето одлив готовине из активности инвестирања (II-I) | 3024 | | |

| Позиција | АОП | Износ | |
|--|------|---------------|------------------|
| | | Текућа година | Претходна година |
| 1 | 2 | 3 | 4 |
| В. ТОКОВИ ГОТОВИНЕ ИЗ АКТИВНОСТИ ФИНАНСИРАЊА | | | |
| 3025 | | 783701 | 35050 |
| I. Приливи готовине из активности финансирања (1 до 5) | | | |
| 1. Увећање основног капитала | 3026 | 0 | 30219 |
| 2. Дугорочни кредити (нето приливи) | 3027 | 776236 | 0 |
| 3. Краткорочни кредити (нето приливи) | 3028 | | |
| 4. Остале дугорочне обавезе | 3029 | 7465 | 4831 |
| 5. Остале краткорочне обавезе | 3030 | | |
| II. Одливи готовине из активности финансирања (1 до 6) | 3031 | 812313 | 292907 |
| 1. Откуп сопствених акција и удела | 3032 | | |
| 2. Дугорочни кредити (одливи) | 3033 | | |
| 3. Краткорочни кредити (одливи) | 3034 | 712540 | 165907 |
| 4. Остале обавезе (одливи) | 3035 | | |
| 5. Финансијски лизинг | 3036 | 99773 | 127000 |
| 6. Исплаћене дивиденде | 3037 | | |
| III. Нето прилив готовине из активности финансирања (I-II) | 3038 | | |
| IV. Нето одлив готовине из активности финансирања (II-I) | 3039 | 28612 | 257857 |
| Г. СВЕГА ПРИЛИВ ГОТОВИНЕ (3001 + 3013 + 3025) | 3040 | 5131238 | 4621596 |
| Д. СВЕГА ОДЛИВ ГОТОВИНЕ (3005 + 3019 + 3031) | 3041 | 5110214 | 4790190 |
| Ђ. НЕТО ПРИЛИВ ГОТОВИНЕ (3040 - 3041) | 3042 | 21024 | 0 |
| Е. НЕТО ОДЛИВ ГОТОВИНЕ (3041 - 3040) | 3043 | 0 | 168594 |
| Ж. ГОТОВИНА НА ПОЧЕТКУ ОБРАЧУНСКОГ ПЕРИОДА | 3044 | 5584 | 174223 |
| З. ПОЗИТИВНЕ КУРСНЕ РАЗЛИКЕ ПО ОСНОВУ ПРЕРАЧУНА ГОТОВИНЕ | 3045 | 62 | 100 |
| И. НЕГАТИВНЕ КУРСНЕ РАЗЛИКЕ ПО ОСНОВУ ПРЕРАЧУНА ГОТОВИНЕ | 3046 | 100 | 145 |
| Ј. ГОТОВИНА НА КРАЈУ ОБРАЧУНСКОГ ПЕРИОДА (3042 - 3043 + 3044 + 3045 - 3046) | 3047 | 26570 | 5584 |

у 192. Свеза

дана 28.04.2016 године

Законски заступник




Образац прописан Правилником о садржини и форми образаца финансијских извештаја за привредна друштва, задруге и предузетнике ("Службени гласник РС", бр. 95/2014 и 144/2014)



Попуњава правно лице - предузетник

Матични број 07042230

Шифра делатности 141

ПИБ 100000717

Назив POLJOPRIVREDNA KORPORACIJA BEOGRAD AD PADINSKA SKELA

Седиште Падинска Скела, Индустијско насеље 66

ИЗВЕШТАЈ О ПРОМЕНАМА НА КАПИТАЛУ

за период од 01.01.2015. до 31.12.2015. године

- у хиљадама динара -

| Редни број | ОПИС | Компоненте капитала | | | | | |
|------------|--|---------------------|-----------------|------|------------------------------|------|---------|
| | | АОП | 30 | АОП | 31 | АОП | 32 |
| | | | Основни капитал | | Уписани а неуплаћени капитал | | Резерве |
| 1 | 2 | | 3 | | 4 | | 5 |
| 1 | Почетно стање претходне године на дан 01.01.____ | | | | | | |
| | а) дуговни салдо рачуна | 4001 | | 4019 | | 4037 | |
| | б) потражни салдо рачуна | 4002 | 10254783 | 4020 | | 4038 | |
| 2 | Исправка материјално значајних грешака и промена рачуноводствених политика | | | | | | |
| | а) исправке на дуговној страни рачуна | 4003 | | 4021 | | 4039 | |
| | б) Исправке на потражној страни рачуна | 4004 | | 4022 | | 4040 | |
| 3 | Кориговано почетно стање претходне године на дан 01.01. ____ | | | | | | |
| | а) кориговани дуговни салдо рачуна (1а + 2а - 2б) ≥ 0 | 4005 | | 4023 | | 4041 | |
| | б) кориговани потражни салдо рачуна (1б - 2а + 2б) ≥ 0 | 4006 | 10254783 | 4024 | | 4042 | |
| 4 | Промене у претходној _____ години | | | | | | |
| | а) промет на дуговној страни рачуна | 4007 | | 4025 | | 4043 | |
| | б) промет на потражној страни рачуна | 4008 | 30219 | 4026 | | 4044 | |
| 5 | Стање на крају претходне године 31.12.____ | | | | | | |
| | а) дуговни салдо рачуна (3а + 4а - 4б) ≥ 0 | 4009 | | 4027 | | 4045 | |
| | б) потражни салдо рачуна (3б - 4а + 4б) ≥ 0 | 4010 | 10285002 | 4028 | | 4046 | |
| 6 | Исправка материјално значајних грешака и промена рачуноводствених политика | | | | | | |
| | а) исправке на дуговној страни рачуна | 4011 | | 4029 | | 4047 | |
| | б) исправке на потражној страни рачуна | 4012 | | 4030 | | 4048 | |
| 7 | Кориговано почетно стање текуће година на дан 01.01. ____ | | | | | | |
| | а) кориговани дуговни салдо рачуна (5а + 6а - 6б) ≥ 0 | 4013 | | 4031 | | 4049 | |
| | б) кориговани потражни салдо рачуна (5б - 6а + 6б) ≥ 0 | 4014 | 10285002 | 4032 | | 4050 | |

| Редни број | ОПИС | Компоненте капитала | | | | | |
|------------|--|---------------------|-----------------|------|------------------------------|------|---------|
| | | 30 | | 31 | | 32 | |
| | | АОП | Основни капитал | АОП | Уписани и неуплаћени капитал | АОП | Резерве |
| 1 | 2 | | 3 | | 4 | | 5 |
| 8 | Промене у текућој _____ години | | | | | | |
| | а) промет на дуговој страни рачуна | 4015 | | 4033 | | 4051 | |
| | б) промет на потражној страни рачуна | 4016 | 25631024 | 4034 | | 4052 | |
| 9 | Стање на крају текуће године 31.12. _____ | | | | | | |
| | а) дугови салдо рачуна (7а + 8а - 8б) ≥ 0 | 4017 | | 4035 | | 4053 | |
| | б) потражни салдо рачуна (7б - 8а + 8б) ≥ 0 | 4018 | 35916026 | 4036 | | 4054 | |

| Редни Број | ОПИС | Компоненте капитала | | | | | |
|---------------|--|---------------------|---------|------|----------------------------|------|-----------------------|
| | | АОП | 35 | АОП | 047 и 237 | АОП | 34 |
| | | | Губитак | | Откупљене сопствене акције | | Нераспоређени добитак |
| 1 | 2 | | 6 | | 7 | | 8 |
| 1 | Почетно стање претходне године на дан 01.01.____ | | | | | | |
| | а) дуговни салдо рачуна | 4055 | | 4073 | 22591 | 4091 | |
| | б) потражни салдо рачуна | 4056 | | 4074 | | 4092 | 2236163 |
| 2 | Исправка материјално значајних грешака и промена рачуноводствених политика | | | | | | |
| | а) исправке на дуговој страни рачуна | 4057 | | 4075 | | 4093 | |
| | б) исправке на потражној страни рачуна | 4058 | | 4076 | | 4094 | |
| 3 | Кориговано почетно стање претходне године на дан 01.01. ____ | | | | | | |
| | а) кориговани дуговни салдо рачуна (1а + 2а - 2б) ≥ 0 | 4059 | | 4077 | 22591 | 4095 | |
| | б) кориговани потражни салдо рачуна (1б - 2а + 2б) ≥ 0 | 4060 | | 4078 | | 4096 | 2236163 |
| 4 | Промене у претходној ____ години | | | | | | |
| | а) промет на дуговој страни рачуна | 4061 | 260305 | 4079 | | 4097 | |
| | б) промет на потражној страни рачуна | 4062 | | 4080 | 22591 | 4098 | 50417 |
| 5 | Стање на крају претходне године 31.12. ____ | | | | | | |
| | а) дуговни салдо рачуна (3а + 4а - 4б) ≥ 0 | 4063 | 260305 | 4081 | | 4099 | |
| | б) потражни салдо рачуна (3б - 4а + 4б) ≥ 0 | 4064 | | 4082 | | 4100 | 2286580 |
| 6 | Исправка материјално значајних грешака и промена рачуноводствених политика | | | | | | |
| | а) исправке на дуговој страни рачуна | 4065 | | 4083 | | 4101 | |
| | б) исправке на потражној страни рачуна | 4066 | | 4084 | | 4102 | |
| 7 | Кориговано почетно стање текуће године на дан 01.01. ____ | | | | | | |
| | а) кориговани дуговни салдо рачуна (5а + 6а - 6б) ≥ 0 | 4067 | 260305 | 4085 | | 4103 | |
| | б) кориговани потражни салдо рачуна (5б - 6а + 6б) ≥ 0 | 4068 | | 4086 | | 4104 | 2286580 |

| Редни Број | ОПИС | Компоненте капитала | | | | | |
|---------------|--|---------------------|---------|------|----------------------------|------|-----------------------|
| | | АОП | 35 | АОП | 047 и 237 | АОП | 34 |
| | | | Губитак | | Откупљене сопствене акције | | Нераспоређени добитак |
| 1 | 2 | | 6 | | 7 | | 8 |
| 8 | Промене у текућој _____ години | | | | | | |
| | а) промет на дуговој страни рачуна | 4069 | 1356048 | 4087 | | 4105 | 260305 |
| | б) промет на потражној страни рачуна | 4070 | 260305 | 4088 | | 4106 | 197196 |
| 9 | Стање на крају текуће године 31.12. _____ | | | | | | |
| | а) дугови салдо рачуна (7а + 8а - 86) ≥ 0 | 4071 | 1356048 | 4089 | | 4107 | |
| | б) потражни салдо рачуна (7б - 8а + 86) ≥ 0 | 4072 | | 4090 | | 4108 | 2223471 |

| Редни број | ОПИС | Компоненте осталог резултата | | | | | |
|------------|--|------------------------------|-------------------------|------|-----------------------------|------|--|
| | | АОП | 330 | АОП | 331 | АОП | 332 |
| | | | Ревалоризационе резерве | | Актуарски добици или губици | | Добици или губици по основу улагања у власничке инструменте капитала |
| 1 | 2 | | 9 | | 10 | | 11 |
| 1 | Почетно стање претходне године на дан 01.01.____ | | | | | | |
| | а) дуговни салдо рачуна | 4109 | | 4127 | | 4145 | |
| | б) потражни салдо рачуна | 4110 | 11548587 | 4128 | | 4146 | |
| 2 | Исправка материјално значајних грешака и промена рачуноводствених политика | | | | | | |
| | а) исправке на дуговној страни рачуна | 4111 | | 4129 | | 4147 | |
| | б) исправке на потражној страни рачуна | 4112 | | 4130 | | 4148 | |
| 3 | Кориговано почетно стање претходне године на дан 01.01. ____ | | | | | | |
| | а) кориговани дуговни салдо рачуна (1а + 2а - 2б) ≥ 0 | 4113 | | 4131 | | 4149 | |
| | б) кориговани потражни салдо рачуна (1б - 2а + 2б) ≥ 0 | 4114 | 11548587 | 4132 | | 4150 | |
| 4 | Промене у претходној _____ години | | | | | | |
| | а) промет на дуговној страни рачуна | 4115 | 54112 | 4133 | | 4151 | |
| | б) промет на потражној страни рачуна | 4116 | | 4134 | | 4152 | |
| 5 | Стање на крају претходне године 31.12.____ | | | | | | |
| | а) дуговни салдо рачуна (3а + 4а - 4б) ≥ 0 | 4117 | | 4135 | | 4153 | |
| | б) потражни салдо рачуна (3б - 4а + 4б) ≥ 0 | 4118 | 11494475 | 4136 | | 4154 | |
| 6 | Исправка материјално значајних грешака и промена рачуноводствених политика | | | | | | |
| | а) исправке на дуговној страни рачуна | 4119 | | 4137 | | 4155 | |
| | б) исправке на потражној страни рачуна | 4120 | | 4138 | | 4156 | |
| 7 | Кориговано почетно стање текуће године на дан 01.01. ____ | | | | | | |
| | а) кориговани дуговни салдо рачуна (5а + 6а - 6б) ≥ 0 | 4121 | | 4139 | | 4157 | |
| | б) кориговани потражни салдо рачуна (5б - 6а + 6б) ≥ 0 | 4122 | 11494475 | 4140 | | 4158 | |

| Редни број | ОПИС | Компоненте осталог резултата | | | | | | |
|------------|--|------------------------------|-------------------------|------|-----------------------------|------|--|--|
| | | 330 | | 331 | | 332 | | |
| | | АОП | Ревалоризационе резерве | АОП | Актуарски добици или губици | АОП | Добици или губици по основу улагања у власничке инструменте капитала | |
| 1 | 2 | | 9 | | 10 | | 11 | |
| | Промене у текућој _____ години | | | | | | | |
| 8 | а) промет на дуговој страни рачуна | 4123 | 6521651 | 4141 | | 4159 | | |
| | б) промет на потражној страни рачуна | 4124 | 9541021 | 4142 | | 4160 | | |
| | Стање на крају текуће године 31.12. _____ | | | | | | | |
| 9 | а) дуговни салдо рачуна (7а + 8а - 86) ≥ 0 | 4125 | | 4143 | | 4161 | | |
| | б) потражни салдо рачуна (7б - 8а + 86) ≥ 0 | 4126 | 14513845 | 4144 | | 4162 | | |

| Редни број | ОПИС | Компоненте осталог резултата | | | | | |
|------------|--|------------------------------|---|------|---|------|---|
| | | АОП | 333 | АОП | 334 и 335 | АОП | 336 |
| | | | Добици или губици по основу удела у осталом добитку или губитку придружених друштва | | Добици или губици по основу иностраног пословања и прерачуна финансијских извештаја | | Добици или губици по основу хеџинга новчаног тока |
| 1 | 2 | | 12 | | 13 | | 14 |
| 1 | Почетно стање претходне године на дан 01.01.____ | | | | | | |
| | а) дугови салдо рачуна | 4163 | | 4181 | | 4199 | |
| | б) потражни салдо рачуна | 4164 | | 4182 | | 4200 | |
| 2 | Исправка материјално значајних грешака и промена рачуноводствених политика | | | | | | |
| | а) исправке на дуговој страни рачуна | 4165 | | 4183 | | 4201 | |
| | б) исправке на потражној страни рачуна | 4166 | | 4184 | | 4202 | |
| 3 | Кориговано почетно стање претходне године на дан 01.01.____ | | | | | | |
| | а) кориговани дугови салдо рачуна (1а + 2а - 2б) ≥ 0 | 4167 | | 4185 | | 4203 | |
| | б) кориговани потражни салдо рачуна (1б - 2а + 2б) ≥ 0 | 4168 | | 4186 | | 4204 | |
| 4 | Промене у претходној _____ години | | | | | | |
| | а) промет на дуговој страни рачуна | 4169 | | 4187 | | 4205 | |
| | б) промет на потражној страни рачуна | 4170 | | 4188 | | 4206 | |
| 5 | Стање на крају претходне године 31.12.____ | | | | | | |
| | а) дугови салдо рачуна (3а + 4а - 4б) ≥ 0 | 4171 | | 4189 | | 4207 | |
| | б) потражни салдо рачуна (3б - 4а + 4б) ≥ 0 | 4172 | | 4190 | | 4208 | |
| 6 | Исправка материјално значајних грешака и промена рачуноводствених политика | | | | | | |
| | а) исправке на дуговој страни рачуна | 4173 | | 4191 | | 4209 | |
| | б) исправке на потражној страни рачуна | 4174 | | 4192 | | 4210 | |
| 7 | Кориговано почетно стање текуће године на дан 01.01.____ | | | | | | |
| | а) кориговани дугови салдо рачуна (5а + 6а - 6б) ≥ 0 | 4175 | | 4193 | | 4211 | |
| | б) кориговани потражни салдо рачуна (5б - 6а + 6б) ≥ 0 | 4176 | | 4194 | | 4212 | |

| Редни број | ОПИС | Компоненте осталог резултата | | | | | |
|------------|--|------------------------------|--|-----------|---|------|---|
| | | 333 | | 334 и 335 | | 336 | |
| | | АОП | Добици или губици по основу удела у осталом добитку или губитку придружених друштава | АОП | Добици или губици по основу иностраног пословања и прерачуна финансијских извештаја | АОП | Добици или губици по основу хеџинга новчаног тока |
| 1 | 2 | | 12 | | 13 | | 14 |
| 8 | Промене у текућој _____ години | | | | | | |
| | а) промет на дуговој страни рачуна | 4177 | | 4195 | | 4213 | |
| | б) промет на потражној страни рачуна | 4178 | | 4196 | | 4214 | |
| 9 | Стање на крају текуће године 31.12. _____ | | | | | | |
| | а) дугови салдо рачуна (7а + 8а - 8б) ≥ 0 | 4179 | | 4197 | | 4215 | |
| | б) потражни салдо рачуна (7б - 8а + 8б) ≥ 0 | 4180 | | 4198 | | 4216 | |

| Ре дни број | ОПИС | Компоненте осталог резултата | | Укупан капитал [Σ(ред 16 кол 3 до кол 15) - Σ(ред 1а кол 3 до кол 15)] ≥ 0 | Губитак изнад капитала [Σ(ред 1а кол 3 до кол 15) - Σ(ред 16 кол 3 до кол 15)] ≥ 0 | | |
|-------------------|--|------------------------------|---|--|--|------|--------|
| | | АОП | 337 | | | АОП | |
| | | | Добици или губици по основу ХОВ расположивих за продају | | | | |
| 1 | 2 | | 15 | | 16 | | 17 |
| 1 | Почетно стање претходне године на дан 01.01.____ | | | | | | |
| | а) дуговни салдо рачуна | 4217 | 61078 | 4235 | 23955864 | 4244 | |
| | б) потражни салдо рачуна | 4218 | | | | | |
| 2 | Исправка материјално значајних грешака и промена рачуноводствених политика | | | | | | |
| | а) исправке на дуговој страни рачуна | 4219 | | 4236 | | 4245 | |
| | б) исправке на потражној страни рачуна | 4220 | | | | | |
| 3 | Кориговано почетно стање претходне године на дан 01.01.____ | | | | | | |
| | а) кориговани дуговни салдо рачуна (1а + 2а - 2б) ≥ 0 | 4221 | 61078 | 4237 | 23955864 | 4246 | |
| | б) кориговани потражни салдо рачуна (1б - 2а + 2б) ≥ 0 | 4222 | | | | | |
| 4 | Промене у претходној _____ години | | | | | | |
| | а) промет на дуговој страни рачуна | 4223 | | 4238 | | 4247 | 211190 |
| | б) промет на потражној страни рачуна | 4224 | | | | | |
| 5 | Стање на крају претходне године 31.12.____ | | | | | | |
| | а) дуговни салдо рачуна (3а + 4а - 4б) ≥ 0 | 4225 | 61078 | 4239 | 23744674 | 4248 | |
| | б) потражни салдо рачуна (3б - 4а + 4б) ≥ 0 | 4226 | | | | | |
| 6 | Исправка материјално значајних грешака и промена рачуноводствених политика | | | | | | |
| | а) исправке на дуговој страни рачуна | 4227 | | 4240 | | 4249 | |
| | б) исправке на потражној страни рачуна | 4228 | | | | | |
| 7 | Кориговано почетно стање текуће године на дан 01.01.____ | | | | | | |
| | а) кориговани дуговни салдо рачуна (5а + 6а - 6б) ≥ 0 | 4229 | 61078 | 4241 | 23744674 | 4250 | |
| | б) кориговани потражни салдо рачуна (5б - 6а + 6б) ≥ 0 | 4230 | | | | | |

| Ре дни број | ОПИС | Компоненте осталог резултата | | Укупан капитал [Σ(ред 16 кол 3 до кол 15) - Σ(ред 1а кол 3 до кол 15)] ≥ 0 | Губитак изнад капитала [Σ(ред 1а кол 3 до кол 15) - Σ(ред 16 кол 3 до кол 15)] ≥ 0 | | |
|--------------------------|---|------------------------------|---|--|--|---|-----|
| | | АОП | 337 | | | АОП | АОП |
| | | | Добици или губици по основу ХОВ расположивих за продају | | | | |
| 1 | 2 | | 15 | | 16 | | 17 |
| | Промене у текућој _____ години | | | | | | |
| 8 | а) промет на дуговој страни рачуна | 4231 | | 4242 | 27491542 | 4251 | |
| | б) промет на потражној страни рачуна | 4232 | | | | | |
| | Стање на крају текуће године 31.12. _____ | | | | | | |
| 9 | а) дуговни салдо рачуна (7а + 8а - 8б) ≥ 0 | 4233 | 61078 | 4243 | 51236216 | 4252 | |
| | б) потражни салдо рачуна (7б - 8а + 8б) ≥ 0 | 4234 | | | | | |
| у _____ | | | | | | Законски заступник | |
| дана _____ 20____ године | | | | | |  | |



Образац прописан Правилником о садржини и форми образаца финансијских извештаја за привредна друштва, задруге и предузетнике ("Службени гласник РС", бр. 95/2014 и 144/2014)

**NAPOMENE
UZ POJEDINAČNI FINANSIJSKI IZVEŠTAJ
POLJOPRIVREDNE KORPORACIJE „BEOGRAD“ A.D. - BEOGRAD
ZA 2015.GODINU**

1. OSNIVANJE I DELATNOST

Poljoprivredna korporacija Beograd AD Padinska Skela (u daljem tekstu: Društvo) je osnovano 27. decembra 1945. godine, Odlukom Vlade Republike Srbije, kao poljoprivredno dobro „Pančevački Rit“ sa zadatkom da snabdeva Beograd osnovnim proizvodima za ishranu: žitom, povrćem, mesom i mlekom.

PKB Korporacija a.d. Beograd je akcionarsko društvo, vlasnik kapitala je Grad Beograd.

Ukupan osnovni kapital je upisan u APR-u.

Akcijski kapital je registrovan u Centralnom registru hartija od vrednosti.

Glavna delatnost u okviru poljoprivrede je stočarsko-ratarska proizvodnja i to:

- proizvodnja mleka i mesa u govedarstvu,
- proizvodnja mesa u svinjarstvu i ovčarstvu,
- proizvodnja žitarica, industrijskog bilja, povrća, i
- proizvodnja krmnog bilja za stočnu hranu i dr.

Sedište Društva je na adresi Industrijsko naselje bb, Padinska Skela.

Matični broj Društva je 07042230.

Na dan 31. decembra 2015. godine broj zaposlenih iznosi 1.940 (31. decembra 2014:1.983).

2. OSNOVA ZA SASTAVLJANJE I PRIKAZIVANJE FINANSIJSKIH IZVEŠTAJA

2.1. Izjava o usklađenosti

Društvo vodi evidenciju i sastavlja redovne finansijske izveštaje u skladu sa važećim Zakonom o računovodstvu (Službeni glasnik RS 62/2013) i ostalom primenljivom zakonskom i podzakonskom regulativom u Republici Srbiji. Za priznavanje, vrednovanje, prezentaciju i obelodanjivanje pozicija u finansijskim izveštajima Društvo je, kao veliko pravno lice, u obavezi da primenjuje Međunarodne standarde finansijskog izveštavanja („MSFI“) koji u smislu Zakona o računovodstvu podrazumevaju sledeće: Okvir za pripremanje i prikazivanje finansijskih izveštaja, Međunarodni računovodstveni standardi („MRS“), Međunarodni standardi finansijskog izveštavanja („MSFI“), i sa njima povezana tumačenja, izdata od Komiteta za tumačenje računovodstvenih standarda („IFRIC“), naknadne izmene tih standarda i sa njima povezana tumačenja, odobreni od Odbora za međunarodne računovodstven standarde („Odbor“), čiji je prevod utvrdilo i objavilo ministarstvo nadležno za poslove finansija („Ministarstvo“).

Prevod MSFI koji utvrđuje i objavljuje Ministarstvo čine osnovni tekstovi MRS, odnosno MSFI, izdati od Odbora za međunarodne računovodstvene standarde, kao i tumačenja izdata od Komiteta za tumačenje računovodstvenih standarda u obliku u kojem su izdati i koji ne uključuju osnove za zaključivanje, ilustrujuće primere, smernice, komentare, suprotna mišljenja, razrađene primere i drugi dopunski objašnjavajući materijal koji može da se usvoji u vezi sa standardima, odnosno tumačenjima, osim ako se izričito ne navodi da je on sastavni deo standarda, odnosno tumačenja. Prevod MSFI utvrđen je Rešenjem Ministra finansija o utvrđivanju prevoda Konceptualnog okvira za finansijsko izveštavanje i osnovnih tekstova Međunarodnih računovodstvenih standarda, odnosno Međunarodnih standarda finansijskog izveštavanja broj 401-00-896/2014-16 od 13. marta 2014. godine, koje je objavljeno u Službenom glasniku RS br. 35 od 27. marta 2014. godine. Navedeni prevod MSFI primenjuje se od finansijskih izveštaja koji se sastavljaju na dan 31. decembra 2014. godine. Izmenjeni ili izdati MSFI i tumačenja standarda, nakon ovog datuma, nisu prevedeni i objavljeni, pa stoga nisu ni primenjeni prilikom sastavljanja priloženih finansijskih izveštaja.

S obzirom na napred navedeno i na to da pojedina zakonska i podzakonska regulativa propisuje računovodstvene postupke koji u pojedinim slučajevima odstupaju od zahteva MSFI kao i to da je Zakonom o računovodstvu dinar utvrđen kao zvanična valuta izveštavanja, računovodstveni propisi Republike Srbije mogu odstupati od zahteva MSFI što može imati uticaj na realnost i objektivnost priloženih finansijskih izveštaja. Shodno tome, priloženi finansijski izveštaji se ne mogu smatrati finansijskim izveštajima sastavljenim u potpunoj saglasnosti sa MSFI na način kako je to definisano odredbama MRS 1 „Prezentacija finansijskih izveštaja“.

Priloženi finansijski izveštaji sastavljeni su u skladu sa načelom istorijskog troška, osim ako drugačije nije navedeno u računovodstvenim politikama koje su navedene u daljem tekstu.

Ovi pojedinačni finansijski izveštaji odobreni su od strane Odbora direktora dana 31. maja 2016. godine.

2.2. Pravila procenjivanja

Finansijski izveštaji su sastavljeni na osnovu načela prvobitne (istorijske) vrednosti, osim za sledeće pozicije:

— Zemljište i građevinski objekti vrednovani po fer vrednosti, i

— Osnovno stado vrednovano po fer vrednosti.

2.3. Zvanična valuta izveštavanja

Finansijski izveštaji Društva su iskazani u hiljadama dinara (RSD), koji je funkcionalna valuta Društva i zvanična valuta u kojoj se podnose finansijski izveštaji u Republici Srbiji. Osim ako nije drugačije naznačeno, svi iznosi su navedeni u dinarima zaokruženi u hiljadama.

2.4. Korišćenje procenjivanja

Sastavljanje finansijskih izveštaja u skladu primenjenim okvirom za izveštavanje zahteva od rukovodstva korišćenje najboljih mogućih procena i razumnih pretpostavki, koje imaju efekta na prezentirane vrednosti sredstava i obaveza, kao i prihoda i rashoda u toku izveštajnog perioda. Ove procene i pretpostavke su zasnovane na prethodnom iskustvu, kao i različitim informacijama raspoloživim na dan sastavljanja finansijskih izveštaja, a koje deluju realno i razumno u datim okolnostima. Na bazi ovih informacija se formira pretpostavka o vrednosti sredstava i obaveza, koju nije moguće neposredno potvrditi na bazi drugih informacija. Stvarna vrednost sredstava i obaveza može da odstupa od vrednosti koja je procenjena na ovaj način.

Procene, kao i pretpostavke na osnovu kojih su procene izvršene, su predmet redovnih provera. Revidirane računovodstvene procene se prikazuju za period u kojem su revidirane, u slučaju da procena ima uticaj samo na dati period, ili za period u kojem su revidirane i za buduće periode, u slučaju da revidiranje utiče na tekući i na buduće periode.

Informacije o oblastima kod kojih je stepen procene najveći i koje mogu imati najznačajniji efekat na iznose priznate u finansijskim izveštajima Društva, date su u okviru sledećih napomena:

— Napomena 3.6 – Nekretnine, postrojenja i oprema, Napomena 38 – Potencijalne obaveze.

2.5. Promene u računovodstvenim politikama

U toku 2015. godine nije bilo izmena u računovodstvenim politikama Društva.

3. PREGLED ZNAČAJNIH RAČUNOVODSTVENIH POLITIKA

Računovodstvene politike date u nastavku Društvo konzistentno primenjuje u svim periodima prezentiranim u ovim pojedinačnim finansijskim izveštajima.

3.1. Konsolidacija

Priloženi finansijski izveštaji predstavljaju pojedinačne finansijske izveštaje Društva, u kojima nisu konsolidovani finansijski izveštaji sledećih povezanih pravnih lica, čiji je Društvo vlasnik:

| <u>Društvo</u> | <u>% učešća</u> |
|---|-----------------|
| PKB Agroekonomik d.o.o. Beograd | 54.23% |
| PKB EKO-LAB d.o.o. Beograd | 71.00% |
| PKB Poljoprivredna avijacija d.o.o. Beograd | 85.00% |
| PKB Sirpak d.o.o. Beograd | 100.00% |
| PKB Veterinarska stanica d.o.o. Beograd | 100.00% |
| PKB Zelena energija d.o.o. Beograd | 100.00% |

3.2. Načelo stalnosti poslovanja (“going concern“)

Finansijski izveštaji su pripremljeni u skladu sa načelom stalnosti poslovanja (“going concern” konceptom), koji podrazumeva da će Društvo nastaviti da posluje u doglednoj budućnosti.

Društvo je u tekućoj godini ostvarilo neto gubitak u iznosu od RSD 1.356.048 hiljada (31. decembar 2014: RSD 260.335 hiljada). Na dan 31. decembar 2015. godine kratkoročne obaveze Društva su veće od obrtno imovine za iznos od RSD 1.760.454 hiljada (31. decembar 2014. godine: RSD 1.428.750 hiljada).

Dana 30. decembra 2015. godine od strane Agencije za privatizaciju, objavljen je Javni poziv za učešće u postupku javnog prikupljanja ponuda sa javnim nadmetanjem radi prodaje imovine Društva. Postupak prikupljanja ponuda trajao je do 29. februara 2016. godine. Ministarstvo privrede je donelo Odluku broj 119-01-00116/2016-05 od 31. marta 2016. godine kojom postupak javnog prikupljanja ponuda sa javnim nadmetanjem prodaje imovine Subjekta privatizacije proglašava neuspešnim.

Odlukom Vlade o određivanju subjekta od strateškog značaja od 29. maja 2015. godine, Društvo je određeno za subjekta od strateškog značaja koje je uživalo zaštitu od postupka prinudnog izvršenja i prinudne naplate do 28. maja 2016. godine.

Skupština grada Beograda na sednici održanoj 28. aprila 2016. godine usvojila je Odluku kojom prestaje da važi Odluka o modelu i metodu za sprovođenje postupka privatizacije PKB Korporacije od 30. decembra 2014. godine.

Zaključkom Vlade broj 023-4974/2016 od 24. maja 2016. godine preporučuje se nadležnim državnim organima da ne izdaju naloge za blokadu računa, odnosno ne sprovedu postupak naplate svojih potraživanja kao i da povuku sredstva obezbeđenja koja dospevaju na naplatu prema Društvu najkasnije do 31. decembra 2016. godine. Obaveze prema državnim poveriocima na dan 31. decembar 2015. godine iznose RSD 3.777.286 hiljada.

Društvo preduzima aktivnosti, u dogovoru sa komercijalnim poveriocima, na reprogramiranju obaveza i nada se uspešnom okončanju pregovora. Obaveze prema komercijalnim poveriocima na dan 31. decembar 2015. godine iznose RSD 3.240.227 hiljada. Obezbeđen iznos obaveza prema komercijalnim poveriocima kroz hipoteke i zaloge iznosi RSD 2.238.713 hiljada.

S obzirom na to da su kratkoročne obaveze veće od kratkoročne obrtne imovine Društva, preduzete su sve neophodne mere kako bi se premostila ova situacija. Mere se između ostalog odnose na obezbeđivanje podrške finansijskih institucija u narednom periodu, kao i na pregovore sa svim značajnijim partnerima oko odlaganja roka plaćanja dospelih obaveza.

3.3. Poslovne promene u stranoj valuti

Poslovne promene u stranoj valuti su preračunate u dinare po srednjem kursu valute utvrđenom na međubankarskom tržištu deviza, koji je važio na dan poslovne promene.

Monetarne pozicije iskazane u stranoj valuti na dan bilansa stanja, preračunate su u dinare prema srednjem kursu utvrđenom na međubankarskom tržištu deviza, koji je važio na dan bilansa. Nemonetarne pozicije preračunate su u dinare prema srednjem kursu valute koji je važio na dan poslovne promene.

Pozitivne i negativne kursne razlike nastale po osnovu izvršenih plaćanja i naplata u stranim sredstvima plaćanja u toku godine kao i kursne razlike nastale prilikom prevođenja sredstava i obaveza iskazanih u stranoj valuti na dan bilansa iskazane su u bilansu uspeha Društva, kao prihodi/rashodi po osnovu kursnih razlika u okviru pozicije finansijskih prihoda/rashoda.

Potraživanja u koje je ugrađena valutna klauzula preračunata su u dinare po srednjem kursu valute koji je važio na dan bilansa. Pozitivni i negativni efekti nastali po ovom osnovu iskazani su u bilansu uspeha Društva, kao prihodi/rashodi po osnovu efekata ugovorene zaštite od rizika u okviru kategorije ostalih prihoda/rashoda.

Zvanični srednji kursevi značajnijih stranih valuta su:

| Valuta | 2015. | 2014. |
|--------|----------|----------|
| CHF | 112,5230 | 100,5472 |
| USD | 111,2468 | 99,4641 |
| EUR | 121,6261 | 120,9583 |

3.4. Finansijski instrumenti

Klasifikacija

Društvo klasifikuje svoja finansijska sredstva u sledeće kategorije: finansijska sredstva po fer vrednosti čiji se efekti promena u fer vrednostima iskazuju u bilansu uspeha, krediti i potraživanja, finansijska sredstva raspoloživa za prodaju i sredstva koja se drže do roka dospeća. Klasifikacija zavisi od svrhe za koju su finansijska sredstva pribavljena. Rukovodstvo vrši klasifikaciju svojih finansijskih plasmana u momentu inicijalnog priznavanja.

Finansijska sredstva po fer vrednosti čiji se efekti promena u fer vrednostima iskazuju u bilansu uspeha

Finansijska sredstva po fer vrednosti čiji se efekti promena u fer vrednosti iskazuju u bilansu uspeha su finansijska sredstva koja se drže radi trgovanja. Finansijsko sredstvo se klasifikuje u ovu kategoriju ukoliko je pribavljeno prvenstveno radi prodaje u kratkom roku. Derivati se takođe klasifikuju kao sredstva koja se drže radi trgovanja, osim ako su određeni kao instrument zaštite od rizika. Sredstva u ovoj kategoriji su klasifikovana kao tekuća sredstva.

Na dan 31. decembra 2015. godine Društvo nema finansijska sredstva po fer vrednosti čiji se efekti promene u fer vrednosti iskazuju u bilansu uspeha.

Kredit i potraživanja

Kredit i potraživanja predstavljaju nederivatna finansijska sredstva sa fiksnim ili utvrdivim rokovima plaćanja, koja se ne kotiraju ni na jednom aktivnom tržištu. Uključuju se u tekuća sredstva, osim ukoliko su im rokovi dospeća duži od 12 meseci nakon datuma bilansa stanja. U tom slučaju se klasifikuju kao dugoročna sredstva.

Potraživanja se sastoje od potraživanja od kupaca u zemlji i inostranstvu i ostalih potraživanja.

Potraživanja od kupaca su iskazana po fakturnoj vrednosti umanjenoj za odobrene popuste, kao i za ispravku vrednosti koja je zasnovana na proceni naplativosti pojedinačnog potraživanja. Ispravka vrednosti se formira za ona potraživanja za koje postoji objektivni dokaz da su obezvređena, odnosno za koja rukovodstvo Društva procenjuje da se ne mogu naplatiti u punom iznosu, i ista se evidentira kao rashod u bilansu uspeha perioda kada je procena izvršena.

Kratkoročni finansijski plasmani se sastoje od tekućih dospeća dugoročnih kredita odobrenih pravnim licima.

Dugoročni krediti obuhvataju dugoročne stambene kredite date radnicima. Dugoročni krediti se inicijalno priznaju po nabavnoj vrednosti, odnosno u visini datih sredstava. Na dan bilansa stanja krediti su iskazani po amortizovanoj vrednosti korišćenjem ugovorene kamatne stope, umanjenoj za eventualnu ispravku vrednosti po osnovu obezvređenja. U slučaju kada se proceni da postoji objektivni dokaz da su krediti obezvređeni, Društvo vrši procenu nadoknativnog iznosa kredita, a iznos gubitka nastao po osnovu umanjenja vrednosti plasmana evidentira se u bilansu uspeha u okviru ostalih rashoda.

Gotovina i gotovinski ekvivalenti

U bilansu tokova gotovine pod gotovinom i gotovinskim ekvivalentima se podrazumevaju gotovina u blagajni, sredstva na računima kod banaka i ostala visoko likvidna finansijska aktiva sa dospećem do 3 meseca.

Finansijska sredstva raspoloživa za prodaju

Finansijska sredstva raspoloživa za prodaju su nederivatna finansijska sredstva koja su naznačena kao raspoloživa za prodaju i nisu klasifikovana kao kredit i potraživanja, finansijska sredstva koje se drže do dospeća ili finansijska sredstva po fer vrednosti čiji se efekti promena u fer vrednosti iskazuju u bilansu uspeha. Finansijska sredstva raspoloživa za prodaju su plasmani za koje postoji namera držanja u neodređenom vremenskom periodu, koji mogu biti prodate zbog potrebe za likvidnošću ili usled promene kamatnih stopa, deviznih kurseva ili tržišnih cena. Ukoliko za finansijska sredstva raspoloživa za prodaju ne postoji aktivno tržište, ukoliko

su sa fiksnim rokom dospeća, finansijska sredstva raspoloživa za prodaju se vrednuju po amortizovanoj vrednosti primenom metoda efektivne kamatne stope.

Kod učešća u kapitalu postoji namera držanja u neodređenom periodu. Ova učešća mogu biti prodana u zavisnosti od potreba za likvidnošću ili u slučaju promene tržišnih cena.

Društvo ima učešća u kapitalu pravnih lica koja obuhvataju ulaganja u akcije pravnih lica i banaka. Ova ulaganja su vrednovana po fer vrednosti, kao hartije od vrednosti raspoložive za prodaju. Efekat promena vrednosti učešća u kapitalu, knjigovodstveno se obuhvata preko revalorizacionih rezervi Društva. Učešća u kapitalu za koje ne postoji aktivno tržište vrednovana su po nabavnoj vrednosti.

Finansijska sredstva koja se drže do dospeća

Finansijska sredstva koja se drže do dospeća su nederivatna finansijska sredstva sa fiksnim ili utvrdivim rokovima plaćanja i fiksnim rokovima dospeća, koja rukovodstvo ima nameru i mogućnost da drži do dospeća. U slučaju da Društvo odluči da proda značajan deo finansijskih sredstava koja se drže do dospeća, cela kategorija će biti reklasifikovana kao raspoloživa za prodaju. Finansijska sredstva koja se drže do dospeća klasifikuju se kao dugoročna sredstva, osim ako su rokovi dospeća kraći od 12 meseci od datuma bilansa stanja, kada se klasifikuju kao kratkoročna sredstva.

Na dan 31. decembra 2015. godine Društvo nema finansijska sredstva koja se drže do dospeća.

Priznavanje finansijskih sredstava

Kupovina ili prodaja finansijskog sredstva se evidentira korišćenjem računovodstvenog obuhvatanja na datum saldiranja transakcije.

Vrednovanje finansijskih sredstava

Finansijski instrumenti inicijalno se vrednuju po tržišnoj vrednosti koja uključuje transakcione troškove kod svih finansijskih sredstava ili obaveza osim onih koja se vrednuju po fer vrednosti kroz bilans uspeha. Finansijska sredstva koja se vode po fer vrednosti čiji se efekti promena u fer vrednosti iskazuju u bilansu uspeha inicijalno se priznaju po fer vrednosti, a transakcioni troškovi terete troškove poslovanja u bilansu uspeha.

Finansijska sredstva raspoloživa za prodaju i finansijska sredstva po fer vrednosti čiji se efekti promena u fer vrednosti iskazuju u bilansu uspeha se nakon inicijalnog priznavanja, iskazuju po fer vrednosti.

Kredit i potraživanja, kao i finansijska sredstva koja se drže do dospeća, vrednuju se po amortizovanoj vrednosti korišćenjem metoda efektivne kamatne stope.

Prestanak priznavanja finansijskih sredstava

Društvo vrši isknjiženje finansijskog sredstva kada prava na priliv gotovine po osnovu tog sredstva isteknu ili kada ta prava prenesu na drugoga. Svako pravo po prenetoj finansijskoj aktivi, kreirano ili zadržano od strane Društva, priznaje se kao posebno sredstvo ili obaveza.

Vrednovanje po amortizovanim vrednostima

Amortizovana vrednost finansijskog sredstva je iznos po kome se sredstva inicijalno vrednuju, umanjen za otplate glavnice, a uvećan ili umanjen za akumuliranu amortizaciju korišćenjem metoda efektivne kamatne stope.

Vrednovanje po fer vrednosti

Fer vrednost finansijskih instrumenata je iznos za koji sredstvo može biti razmenjeno, ili obaveza izmirena, između obaveštenih, voljnih strana u okviru nezavisne transakcije.

Fer vrednost se određuje primenom dostupnih tržišnih informacija na dan izveštavanja i ostalih modela vrednovanja koje Društvo koristi.

Fer vrednost pojedinih finansijskih instrumenata iskazanih po nominalnoj vrednosti je približno jednaka njihovoj knjigovodstvenoj vrednosti. Ovi instrumenti obuhvataju gotovinu, kao i potraživanja i obaveze koje nemaju ugovoreno dospeće, ni ugovorenu fiksnu kamatnu stopu.

Ostala potraživanja i obaveze se svode na sadašnju vrednost diskontovanjem budućih novčanih tokova uz korišćenje tekućih kamatnih stopa. Rukovodstvo je mišljenja da usled prirode poslovanja Društva i njegovih opštih politika, nema značajnih razlika između knjigovodstvene i fer vrednosti finansijskih sredstava i obaveza.

Obevređenje finansijskih sredstava

Društvo obračunava obevređenje sumnjivih potraživanja na osnovu procenjenih gubitaka koji nastaju, jer kupci nisu u mogućnosti da izvrše tražena plaćanja. U proceni odgovarajućeg iznosa gubitka od obevređivanja za sumnjiva potraživanja, Društvo se oslanja na starost potraživanja, ranije iskustvo sa otpisom, bonitet kupaca i promene u uslovima plaćanja. Ovo zahteva procene vezane za buduće ponašanje kupaca i time izazvane buduće naplate u gotovini. Stvarni nivo potraživanja koja su naplaćena može da se razlikuje od procenjenih nivoa naplate, što može pozitivno ili negativno da se odrazi na rezultate poslovanja.

Sva potraživanja koja su u kašnjenju više od 60 dana, kao i za sva ostala potraživanja za koja se proceni da su nenaplativa, formira se ispravka vrednosti u punom iznosu dospelih, a nenaplaćenih potraživanja.

Odluku o indirektnom otpisu, odnosno ispravci vrednosti potraživanja od kupaca preko računa ispravke vrednosti donosi Izvršni direktor za komercijalne poslove.

Otpis potraživanja od kupaca se vrši pod uslovom da su potraživanja prethodno bila uključena u prihode Društva, da je potraživanje u knjigama Društva otpisano kao nenaplativo i da Društvo nije moglo da naplati potraživanje sudskim putem. Odluku o direktnom otpisu potraživanja od kupaca donosi Izvršni direktor za komercijalne poslove Društva.

Finansijske obaveze

Finansijske obaveze se inicijalno priznaju u visini nabavne vrednosti koja predstavlja poštenu vrednost primljene nadoknade. Nakon inicijalnog priznavanja, finansijske obaveze se iskazuju po amortizovanoj vrednosti korišćenjem metoda efektivne kamatne stope, osim finansijskih obaveza po fer vrednosti kroz bilans uspeha. Amortizovana vrednost finansijske obaveze je iznos po kome se obaveze inicijalno vrednuju, umanjen za otplate glavnice, a uvećan ili umanjen za akumuliranu amortizaciju korišćenjem metoda efektivne kamatne stope.

Finansijske obaveze uključuju obaveze po osnovu kredita odobrenih od banaka u zemlji. Obaveza je tekuća ukoliko se očekuje da bude izmirena u redovnom toku poslovnog ciklusa Društva odnosno koja dospeva u periodu do 12 meseci nakon datuma bilansa stanja. Sve ostale obaveze se klasifikuju kao dugoročne.

Primljeni krediti sa ugovorenom valutnom klauzulom se obračunavaju u dinarskoj protivvrednosti deviznog iznosa neotplaćenog dela kredita. Prihodi i rashodi nastali po osnovu primene valutne klauzule evidentiraju se u okviru bilansa uspeha kao finansijski prihodi, odnosno finansijski rashodi, odnosno kao ostali prihodi i rashodi za efekte revalorizacije primenom stope rasta cena na malo.

Društvo vrši isknjiženje obaveze kada je obaveza izmirena, ukinuta ili kada je prenet na drugoga.

Obaveze iz poslovanja

Obaveze prema dobavljačima i ostale obaveze iz poslovanja vrednuju se po nominalnoj vrednosti.

3.5. Nematerijalna ulaganja

Nematerijalna ulaganja su nemonetarna sredstva kao što su pravo na korišćenje gradskog građevinskog zemljišta i ostala nematerijalna ulaganja. Za ova sredstva postoji verovatnoća da će u periodu dužem od jedne godine generisati ekonomske koristi u iznosu koji premašuje troškove.

Nematerijalna ulaganja, osim prava korišćenja gradskog građevinskog zemljišta, se vrednuju po nabavnoj vrednosti ili ceni koštanja. Nakon početnog priznavanja, nematerijalna ulaganja se iskazuju po nabavnoj vrednosti umanjenoj za ispravku vrednosti i gubitke usled obezvređenja.

Naknadni troškovi po osnovu ulaganja u nematerijalna ulaganja se mogu kapitalizovati samo u slučaju kada se mogu očekivati buduće ekonomske koristi od sredstva na koje se oni odnose. Svi ostali troškovi predstavljaju rashod perioda u kojem su nastali.

Obračun amortizacije nematerijalnih ulaganja počinje od narednog meseca u odnosu na mesec u kojem je nematerijalno ulaganje raspoloživo za upotrebu. Osnovicu za obračun amortizacije čini nabavna vrednost umanjena za preostalu, rezidualnu vrednost. Ako preostala vrednost nije materijalno značajna, ne uzima se u obzir prilikom obračuna amortizacije, odnosno ne umanjuje osnovicu za amortizaciju. Nematerijalna ulaganja amortizuju se putem proporcionalne metode u periodu veka trajanja (zakonski ugovoreni rok), a ne duže od 10 godina. Pravo korišćenja gradskog građevinskog zemljišta se ne amortizuje.

Metod amortizacije, korisni vek i rezidualna vrednost se procenjuju na kraju svakog izveštajnog perioda i kada je to potrebno vrši se njihova korekcija.

3.6. Nekretnine, postrojenja i oprema

Nekretnine, postrojenja i oprema iskazuju se po nabavnoj vrednosti umanjenoj za akumuliranu ispravku vrednosti i gubitke usled obezvređenja. Početno merenje nekretnina, postrojenja i opreme vrši se po nabavnoj vrednosti ili po ceni koštanja. Nabavna vrednost uključuje izdatke direktno pripisive nabavljenom sredstvu.

Izdaci za nekretnine, postrojenja i opremu se priznaju kao sredstvo ako i samo ako je verovatno da će buduće ekonomske koristi povezane sa tim sredstvom priticati u Društvo i ako se izdaci za to sredstvo mogu pouzdano meriti. Nabavke nekretnina, postrojenja i opreme tokom godine

evidentirane su po nabavnoj vrednosti koju čini faktura dobavljača uvećana za zavisne troškove nabavke i troškove dovođenja sredstva u stanje funkcionalne pripravnosti.

Saglasno usvojenoj računovodstvenoj politici, na dan bilansa stanja, rukovodstvo Društva analizira vrednosti po kojima su prikazana nematerijalna i materijalna imovina Društva. Ukoliko postoji indikacija da je neko sredstvo obezvređeno, nadoknativ iznos te imovine se procenjuje kako bi se utvrdio iznos obezvređenja. Ukoliko je nadoknativ iznos nekog sredstva procenjen kao niži od vrednosti po kojoj je to sredstvo prikazano, postojeća vrednost tog sredstva se umanjuje do visine nadoknativne vrednosti, koju predstavlja vrednost veća od neto prodajne vrednosti i vrednosti u upotrebi. Gubitak zbog obezvređenja se priznaje u iznosu razlike, na teret rashoda.

Dobici od prodaje nekretnina, postrojenja i opreme se knjiže direktno u korist ostalih prihoda. Gubici po osnovu prodaje ili rashodovanja nekretnina, postrojenja i opreme terete ostale rashode.

Amortizacija nekretnina, postrojenja i opreme obračunava se po proporcionalnom metodu primenom amortizacionih stopa koje su određene tako da se nabavna vrednost nekretnina, postrojenja i opreme amortizuje u jednakim godišnjim iznosima u toku veka upotrebe. Amortizacija sredstava aktiviranih u toku godine se obračunava kada se sredstva stave u upotrebu, odnosno počev od narednog meseca od datuma nabavke na nabavnu vrednost.

- Stopa amortizacije za objekte se kreće od 1,3% do 5,0%;
- Stopa amortizacije za opremu se kreće od 5,0% do 20%; i
- Stopa amortizacije bioloških sredstava se kreće od 4,0% do 22,22%.

Određivanje korisnog veka trajanja nekretnina, postrojenja i opreme se zasniva na prethodnom iskustvu sa sličnim sredstvima, kao i na anticipiranom tehničkom razvoju i promenama na koje utiče veliki broj ekonomskih ili industrijskih faktora. Adekvatnost određenog korisnog veka trajanja se preispituje na godišnjem nivou ili kada god postoji indikacija da je došlo do značajne promene faktora koji su predstavljali osnov za određivanje korisnog veka trajanja.

Posle početnog priznavanja zemljište i građevinski objekti vrednuju se po fer vrednosti na datum revalorizacije umanjenoj za ispravku vrednosti i akumulirane gubitke zbog umanjenja vrednosti.

3.7. Investicione nekretnine

Investicione nekretnine (zemljište, zgrade i oprema) svrstavaju se u investicione nekretnine ako se drže radi povećanja vrednosti ili davanja u zakup. Sredstvo koje se daje u zakup klasifikuje se kao investicione nekretnine ako se kao takvo može posebno identifikovati, odnosno ako je njegov najveći deo dat u zakup, a beznačajan deo se odnosi za obavljanje njegove sopstvene delatnosti.

Početno merenje investicionih nekretnine prilikom sticanja (nabavke) vrši se po nabavnoj vrednosti ili po ceni koštanja.

Naknadni izdaci koji se odnose na već priznatu investicionu nekretninu uvećavaju vrednost te investicione nekretnine, ako je verovatno da će priliv budućih ekonomskih koristi od investicione nekretnine da bude veći od prvobitno procenjene stope prinosa te investicione nekretnine. Svi ostali naknadni izdaci koji ne ispunjavaju prethodno navedene uslove priznaju se na teret rashoda perioda u kome su nastali.

Investicione nekretnine čiju fer vrednost je moguće pouzdano utvrditi inicijalno se iskazuju po nabavnoj vrednosti, a nakon toga se vrednuju primenom poštene (fer) vrednosti. Poštena (fer) vrednost odražava tržišne uslove na dan bilansa stanja, a utvrđuje se na osnovu procene profesionalno kvalifikovanog nezavisnog procenjivača.

3.8. Biološka sredstva

Biološka sredstva obuhvataju višegodišnje zasade i osnovno stado.

Biološka sredstva se prikazuju po njihovoj fer vrednosti umanjenoj za troškove prodaje, uz sve prateće dobitke ili gubitke prikazane u bilansu uspeha. Troškovi prodaje uključuju sve troškove oko prodaje sredstava, osim troškova transporta sredstva do prodajnog mesta.

Efekte promene fer vrednosti i prirasta osnovnog stada evidentiraju u okviru povećanja vrednosti zaliha, a efekti prodaje, prinudnog klanja i slično u okviru troškova nabavne vrednosti prodane robe.

Biološka sredstva se najvećim delom odnose na muzne krave. Plodonošna biološka sredstva su iskazana u okviru stalne imovine, dok su konzumna biološka sredstva iskazana u okviru obrtne imovine – zaliha. Biološka sredstva se u toku godine evidentiraju po fer vrednosti kao i na dan bilansa stanja.

3.9. Zalihe

Zalihe se iskazuju po ceni koštanja ili po neto prodajnoj vrednosti u zavisnosti od toga koja je niža. Neto prodajna vrednost je cena po kojoj zalihe mogu biti prodane u normalnim uslovima poslovanja nakon umanjenja cene za troškove prodaje.

Nabavnu vrednost sirovina i trgovačke robe čini fakturna cena dobavljača uvećana za zavisne troškove nabavke. Cenu koštanja nedovršene proizvodnje i gotovih proizvoda čine direktni troškovi materijala i zarada i pripadajući deo opštih troškova proizvodnje. Nedovršena proizvodnja i gotovi proizvodi koji se odnose na konzumna biološka sredstva i poljoprivredne proizvode su vrednovani po fer vrednosti. Obračun izlaza zaliha vrši se po metodi prosečne ponderisane cene.

Terećenjem ostalih rashoda vrši se ispravka vrednosti zaliha robe u slučajevima kada se oceni da je potrebno svesti vrednost zaliha na njihovu neto prodajnu vrednost. Oštećene zalihe robe i zalihe koje po kvalitetu ne odgovaraju standardima se u potpunosti otpisuju. Ispravka vrednosti - obezvređenje zaliha vrši se za materijal i rezervne delove koji su bez promena duže od 1 godine na osnovu procene rukovodstva Društva.

3.10. Lizing

Po osnovu ugovora o lizingu Društvo se pojavljuje kao korisnik lizinga. Društvo klasifikuje lizing kao finansijski u slučaju kada je ugovorom regulisano da se u osnovi svi rizici i koristi po osnovu vlasništva nad predmetom lizinga prenose na korisnika lizinga. Svi ostali ugovori o lizingu se klasifikuju kao ugovori o operativnom lizingu.

Lizing ugovori koji se odnose na zakup poslovnog prostora uglavnom predstavljaju operativni lizing. Sva plaćanja tokom godine po osnovu operativnog lizinga, evidentirana su kao trošak u bilansu uspeha, ravnomerno pravolinijski tokom perioda trajanja lizinga.

Sredstva koje se drže po osnovu ugovora o finansijskom lizingu se priznaju kao sredstva Društva po njihovoj fer vrednosti ili, ako je ta vrednost niža, po sadašnjoj vrednosti minimalnih lizing rata, utvrđenih na početku trajanja ugovora o lizingu. Na dan bilansa stanja obaveza za lizing je iskazana po sadašnjoj vrednosti minimalnih lizing plaćanja.

Lizing rate su podeljene na deo koji se odnosi na finansijski trošak i deo koji umanjuje obavezu po osnovu finansijskog lizinga, tako da se postigne konstantna kamatna stopa na preostalom delu obaveze. Finansijski trošak se iskazuje direktno kao rashod perioda.

3.11. Naknade zaposlenima

Kratkoročne beneficije zaposlenih - porezi i doprinosi za obavezno socijalno osiguranje

U skladu sa propisima koji se primenjuju u Republici Srbiji, Društvo je obavezno da uplaćuje doprinose raznim državnim fondovima za socijalnu zaštitu. Ove obaveze uključuju doprinose na teret zaposlenih i na teret poslodavca u iznosima koji se obračunavaju primenom zakonom propisanih stopa. Društvo ima zakonsku obavezu da izvrši obustavu obračunatih doprinosa iz bruto zarada zaposlenih i da za njihov račun izvrši prenos obustavljenih sredstava u korist odgovarajućih državnih fondova. Doprinosi na teret zaposlenih i na teret poslodavca knjiže se na teret troškova u periodu na koji se odnose.

Dugoročne beneficije zaposlenih - obaveze po osnovu otpremnina i jubilarnih nagrada

U skladu sa Pojedinačnim kolektivnim ugovorom o radu, Društvo je u obavezi da isplati otpremnine prilikom odlaska u penziju u visini 3 bruto mesečne zarade koju je zaposleni ostvario u mesecu koji prethodi mesecu u kome se isplaćuje otpremnina, a koje pri tom ne mogu biti manje od 3 prosečne mesečne bruto zarade isplaćene u Republici Srbiji u mesecu koji prethodi mesecu u kome se isplaćuje otpremnina.

Pored toga, Društvo može, na predlog sindikata, doneti odluku o isplati jubilarnih nagrada.

Obračun i iskazivanje dugoročnih obaveza po osnovu otpremnina i jubilarnih nagrada izvršeno je korišćenjem metoda sadašnje vrednosti budućih očekivanih isplata, na osnovu obračuna aktuara. Budući da se radi o dugoročnim naknadama zaposlenima, a ne o naknadama nakon prestanka radnog odnosa, aktuarski dobici i gubici, kao i troškovi prethodne službe priznaju se u celini u periodu u kome nastanu. Društvo nema dodatnih obaveza za naknade zaposlenima po ovom osnovu.

Društvo nema sopstvene penzione fondove niti opcije za isplate zaposlenima u vidu akcija i po tom osnovu nema identifikovanih obaveza na dan 31. decembra 2015. godine.

Kratkoročna, plaćena odsustva

Akumulirana plaćena odsustva mogu da se prenose i koriste u narednim periodima, ukoliko u tekućem periodu nisu iskorišćena u potpunosti. Očekivani troškovi plaćenih odsustava se priznaju u iznosu kumuliranih neiskorišćenih prava na dan bilansa, za koje se očekuje da će biti iskorišćeni u narednom periodu. U slučaju neakumuliranog plaćenog odsustva, obaveza ili trošak se ne priznaju do momenta kada se odsustvo iskoristi.

Prema proceni rukovodstva Društva, iznos kratkoročnih plaćenih odsustava na dan 31. decembra 2015. godine nije materijalno značajan i shodno tome, Društvo nije izvršilo ukalkulisavanje navedenih obaveza na dan bilansa stanja.

3.12. Rezervisanja

Rezervisanje se priznaje u bilansu stanja u momentu kada Društvo ima pravnu ili stvarnu obavezu nastalu kao rezultat prošlih događaja i kada je verovatno da će podmirenje obaveze zahtevati odliv sredstava s ekonomskim koristima.

3.13. Kapital

Kapital Društva obuhvata osnovni kapital po osnovu udela osnivača, društveni kapital, emisionu premiju, otkupljene sopstvene akcije, nerealizovane dobitke/gubitke po osnovu HOV, revalorizacione rezerve i akumulirani rezultat.

Kapital Društva obrazovan je iz uložениh sredstava osnivača Društva u novčanom i nenovčanom obliku.

3.14. Prihodi

Prihodi od prodaje i pružanja usluga

Prihodi od prodaje proizvoda i robe se priznaju u momentu kada se značajni rizici i koristi koji proizilaze iz vlasništva nad proizvodima i robom prenesu na kupca. Prihodi od prodaje proizvoda i robe su iskazani po fakturnoj vrednosti umanjenoj za odobrene popuste i porez na dodatu vrednost.

Prihodi od pružanja usluga se priznaju u obračunskom periodu u kome je usluga pružena i iskazuju po fakturnoj vrednosti umanjenoj za odobrene popuste i porez na dodatu vrednost.

Prihodi od aktiviranja učinaka

U okviru prihoda od aktiviranja učinaka i robe, iskazuju se prihodi po osnovu upotrebe robe, proizvoda i usluga za nematerijalna ulaganja, za osnovna sredstva, za materijal, za prirast osnovnog stada i za sopstveni transport nabavke materijala i robe.

Finansijski prihodi

Finansijski prihodi obuhvataju prihode od kamata, kursnih razlika, dividendi i ostali finansijski prihodi, ostvareni iz odnosa sa matičnim, zavisnim i ostalim povezanim pravnim licima.

Prihodi od kamata se, u skladu sa načelom uzročnosti, priznaju u bilansu uspeha perioda na koji se odnose.

Ostali prihodi

U okviru ostalih prihoda iskazani su dobitci po osnovu prodaje nekretnina, postrojenja i opreme (osnovnih sredstava) i nematerijalnih ulaganja, dobitci od prodaje bioloških sredstava, naplaćena otpisana potraživanja, viškovi, prihodi od smanjenja obaveza, prihodi od ukidanja dugoročnih rezervisanja, prihodi od usklađivanja vrednosti imovine, kao i ostali prihodi.

3.15. Rashodi

Rashodi se priznaju u bilansu uspeha po načelu uzročnosti prihoda i rashoda odnosno na obračunskoj osnovi i utvrđuju se za period kada su nastali.

Poslovni rashodi

Poslovni rashodi obuhvataju troškove uslovljene stvaranjem prihoda od prodaje i uključuju nabavnu vrednost prodane robe, troškove materijala, goriva i energije, bruto zarade, troškove amortizacije i usluge pružene od strane trećih lica. Poslovni rashodi obuhvataju i opšte troškove kao što su troškovi zakupa, marketinga, osiguranja, platnog prometa, poreza i ostali troškovi nastali u tekućem obračunskom periodu.

Finansijski rashodi

Finansijski rashodi obuhvataju rashode po osnovu kamata i kursnih razlika i ostale finansijske rashode. Rashodi kamate obuhvataju kamatu obračunatu na primljene kredite, i ostale kamatonosne obaveze, koja se evidentira u bilansu uspeha perioda na koji se odnose, a u skladu sa načelom uzročnosti.

Ostali rashodi

U okviru ostalih rashoda iskazani su gubici po osnovu prodaje i rashodovanja nekretnina, postrojenja i opreme i nematerijalnih ulaganja, gubici po osnovu rashodovanja i prodaje bioloških sredstava, manjkovi, rashodi po osnovu obezvređenja imovine, i ostale razne rashode.

3.16. Porez na dobitak

Tekući porez

Porez na dobitak predstavlja iznos koji se obračunava i plaća u skladu sa odredbama Zakona o porezu na dobit pravnih lica Republike Srbije. Tekući porez na dobitak predstavlja iznos obračunat primenom propisane poreske stope od 15% na osnovicu koju predstavlja oporezivi dobitak. Oporezivi dobitak se utvrđuje u poreskom bilansu kao dobit pre oporezivanja iskazana u bilansu uspeha, nakon usklađivanja prihoda i rashoda na način propisan poreskim zakonodavstvom Republike Srbije. Iznos ovako utvrđenog poreza i iskazanog u poreskoj prijavi se umanjuje po osnovu poreskih kredita i poreskih podsticaja.

Poresko zakonodavstvo Republike Srbije ne predviđa da se poreski gubici iz tekućeg perioda mogu koristiti kao osnova za povraćaj poreza plaćenog u prethodnim periodima. Međutim, gubici iz tekućeg perioda iskazani u poreskom bilansu, izuzev onih iz kojih proizilaze kapitalni gubici i dobiti, mogu se iskoristiti za umanjenje dobiti utvrđene u poreskom bilansu budućih obračunskih perioda, ali ne duže od pet godina.

Odloženi porez

Odloženi poreski efekti obračunavaju se za sve privremene razlike između poreske osnovne sredstava i obaveza i njihove knjigovodstvene vrednosti utvrđene u skladu sa propisima o računovodstvu Republike Srbije. Važeće poreske stope na dan bilansa stanja ili poreske stope koje su nakon tog dana stupile na snagu, koriste se za utvrđivanje odloženog poreza. Odložene poreske obaveze priznaju se u celini za sve oporezive privremene razlike. Odložena poreska sredstva priznaju se za sve odbitne privremene razlike, kao i po osnovu poreskih gubitaka i poreskih kredita koji se mogu preneti u naredne fiskalne periode do stepena do kojeg je izvesno da će postojati oporeziva dobit po osnovu koje se preneti poreski gubitak i poreski krediti mogu iskoristiti.

Tekući i odloženi porezi priznaju se kao prihodi i rashodi i uključeni su u neto dobitak perioda, izuzev iznosa odloženih poreza koji je nastao po osnovu revalorizacije nekretnina, postrojenja i opreme, kao ulaganja u akcije pravnih lica i banaka, a koji se evidentira preko revalorizacionih rezervi.

3.17. Zarada po akciji

Društvo izračunava i obelodanjuje osnovnu zaradu po akciji. Osnovna zarada po akciji obračunava se deljenjem neto dobitka koji pripada akcionarima, imaoima običnih akcija Društva, ponderisanim prosečnim brojem izdatih običnih akcija u toku perioda.

4. UPRAVLJANJE FINANSIJSKIM RIZICIMA

Društvo je u svom redovnom poslovanju u različitom obimu izloženo određenim finansijskim rizicima i to:

- Tržišnim rizicima,
- Riziku likvidnosti,
- Kreditnom riziku.

Upravljanje rizicima u Društvu je usmereno na minimiziranje potencijalnih negativnih uticaja na finansijsko stanje i poslovanje Društva u situaciji nepredvidivosti finansijskih tržišta.

4.1. Tržišni rizik

(a) Rizik od promene kursa stranih valuta

Društvo je izloženo riziku od promene kursa stranih valuta prilikom poslovanja u zemlji i inostranstvu, a koji proističe iz poslovanja sa različitim valutama, prvenstveno EUR. Devizni rizik nastaje u slučajevima neusklađenosti finansijskih sredstava i obaveza izraženih u stranoj valuti i/ili sa valutnom klauzulom. U meri u kojoj je to moguće, Društvo minimizira devizni rizik kroz minimiziranje otvorene devizne pozicije.

U narednoj tabeli je prikazana izloženost Društva deviznom riziku na dan 31. decembar 2015. godine:

| U hiljadama RSD | CHF | USD | EUR | RSD | Ukupno |
|-----------------------------------|-----|---------|-----------|-----------|-----------|
| Gotovina i gotovinski ekvivalenti | - | - | 1.451 | 25.119 | 26.570 |
| Potraživanja | - | - | 688 | 259.468 | 260.156 |
| Kratkoročni finansijski plasmani | - | - | - | 25.864 | 25.864 |
| Dugoročni finansijski plasmani | - | - | - | 72.638 | 72.638 |
| Učešća u kapitalu | - | - | - | 57.970 | 57.970 |
| Ostala potraživanja | - | - | - | 48.680 | 48.680 |
| Ukupno | - | - | 2.139 | 489.739 | 491.878 |
| Kratkoročne finansijske obaveze | - | 206.017 | 1.175.914 | 495.014 | 1.876.945 |
| Obaveze iz poslovanja | - | - | 1.035 | 1.669.333 | 1.670.368 |
| Dugoročne obaveze | - | - | 1.276.328 | 639.852 | 1.916.180 |
| Ostale obaveze | - | - | 31.046 | 1.580.931 | 1.611.977 |
| Ukupno | - | 206.017 | 2.484.323 | 4.385.130 | 7.075.470 |

**Neto devizna pozicija
na dan 31. decembar 2015.** - (206.017) (2.482.184) (3.895.391) (6.583.592)

U narednoj tabeli je prikazana izloženost Društva deviznom riziku na dan 31. decembar 2014. godine:

| U hiljadama RSD | CHF | USD | EUR | RSD | Ukupno |
|-----------------------------------|-----|---------|-----------|-----------|-----------|
| Gotovina i gotovinski ekvivalenti | - | - | 1.474 | 4.110 | 5.584 |
| Potraživanja | - | - | 684 | 514.657 | 515.341 |
| Kratkoročni finansijski plasmani | - | - | - | 6.173 | 6.173 |
| Dugoročni finansijski plasmani | - | - | - | 70.938 | 70.938 |
| Učešća u kapitalu | - | - | - | 57.541 | 57.541 |
| Ostala potraživanja | - | - | - | 67.545 | 67.545 |
| Ukupno | - | - | 2158 | 720.964 | 723.122 |
| Kratkoročne finansijske obaveze | - | 184.196 | 1.462.777 | 338.012 | 1.984.985 |
| Obaveze iz poslovanja | - | - | 5.525 | 1.512.956 | 1.518.481 |
| Dugoročne obaveze | - | - | 1.097.991 | 701.112 | 1.799.103 |
| Ostale obaveze | - | - | 46.241 | 1.320.898 | 1.367.139 |
| Ukupno | - | 184.196 | 2.612.534 | 3.872.978 | 6.669.708 |

**Neto devizna pozicija
na dan 31. decembar 2014.** - (184.196) (2.610.376) (3.152.014) (5.946.586)

(b) Rizik od promene kamatnih stopa

Društvo je izloženo raznim rizicima koji kroz efekte promena visine tržišnih kamatnih stopa deluju na njegov finansijski položaj i tokove gotovine. Poslovanje Društva je izloženo riziku promene kamatnih stopa u meri u kojoj kamatonosna sredstva (uključujući investicije) i kamatonosne obaveze dospevaju za naplatu u različito vreme ili u različitim iznosima.

U sledećoj tabeli je prikazana izloženost Društva riziku promene kamatnih stopa:

| U hiljadama RSD | 2015. | 2014. |
|--|--------------------|--------------------|
| Finansijska sredstva | 25.864 | 6.173 |
| Finansijske obaveze | (1.869.180) | (2.196.302) |
| Instrumenti sa fiksnom kamatnom stopom | (1.843.316) | (2.190.129) |
| Finansijska sredstva | | |
| Finansijske obaveze | (1.923.945) | (1.587.786) |
| Instrumenti sa varijabilnom kamatnom stopom | (1.923.945) | (1.587.786) |

S obzirom da Društvo nema značajnu kamatonosnu imovinu, prihod Društva i tokovi gotovine u velikoj meri su nezavisni od promena tržišnih kamatnih stopa. Rizik Društva od promena fer vrednosti kamatnih stopa proističe prvenstveno iz obaveza po osnovu primljenih kratkoročnih i dugoročnih kredita od banke. Krediti su primljeni po promenljivim kamatnim stopama i izlaže Društvo kamatnom riziku tokova gotovine. Tokom 2015. godine, obaveza po kreditu je bila sa fiksnom i sa varijabilnom kamatnom stopom, koja je vezana za Euribor. Obaveza po kreditu sa promenljivim kamatnim stopama bila je izražena u stranoj valuti ili se radi o kreditu sa valutnom klauzulom (EUR).

Društvo vrši analizu izloženosti riziku od promene kamatnih stopa na dinamičkoj osnovi uzimajući u obzir alternativne izvore finansiranja i refinansiranje, pre svega za dugoročne obaveze budući da one predstavljaju najznačajniju kamatonosnu poziciju. Aktivnosti upravljanja rizicima imaju za cilj da optimiziraju neto rashod od kamata, uz uslov da su tržišne kamatne stope na nivou koju je u skladu sa poslovnom strategijom Društva.

4.2. Rizik likvidnosti

Rizik likvidnosti je rizik da Društvo neće biti u mogućnosti da finansira sredstva odgovarajućim izvorima finansiranja sa stanovišta rokova i stopa i rizik nemogućnosti da se sredstvo realizuje po razumnoj ceni u odgovarajućem vremenskom okviru.

Društvo upravlja likvidnošću sa ciljem da osigura da izvori finansiranja budu raspoloživi za izmirenje obaveza u trenutku njihovog dospeća. Društvo neprekidno procenjuje rizik likvidnosti identifikovanjem i praćenjem promena u izvorima finansiranja potrebnim za ispunjenje poslovnih ciljeva Društva, a u skladu sa poslovnom strategijom Društva.

Društvo ima pristup raznolikim izvorima finansiranja. Sredstva se prikupljaju putem:

- Kratkoročnih i dugoročnih kredita, i
- Akcijskog kapitala.

Sledeća tabela predstavlja ročnost dospeća sredstava i obaveza, prema preostalom roku dospeća, na dan 31. decembra 2015. godine:

| U hiljadama RSD | Do 3 meseca | 3 meseca do 1 godine | 1 do 5 godina | Preko 5 godina | Ukupno |
|--|--------------------|-------------------------|--------------------|-------------------|--------------------|
| Gotovina i gotovinski ekvivalenti | 26.570 | - | - | - | 26.570 |
| Potraživanja | 41.243 | 218.913 | - | - | 260.156 |
| Kratkoročni finansijski plasmani | - | 25.864 | - | - | 25.864 |
| Učešća u kapitalu | - | - | - | 57.970 | 57.970 |
| Dugoročni finansijski plasmani | - | - | 28.000 | 44.638 | 72.638 |
| Ostala potraživanja | 48.680 | - | - | - | 48.680 |
| Ukupno | 116.493 | 244.777 | 28.000 | 102.608 | 491.878 |
| Kratkoročne finansijske obaveze | 1.268.141 | 608.804 | - | - | 1.876.945 |
| Obaveze iz poslovanja | 1.670.368 | - | - | - | 1.670.368 |
| Dugoročne obaveze | - | - | 1.916.180 | - | 1.916.180 |
| Ostale obaveze | 1.611.977 | - | - | - | 1.611.977 |
| Ukupno | 4.550.486 | 608.804 | 1.916.180 | - | 7.075.470 |
| Ročna neusklađenost na dan 31. decembar 2015. | (4.433.993) | (364.027) | (1.888.180) | 102.608 | (6.583.592) |

Zalihe i dati avansi na dan 31. decembar 2015. godine u iznosu od RSD 2.316.383 hiljada nisu uključeni u pregled dospeća sredstava i obaveza.

S obzirom na to da su kratkoročne obaveze veće od kratkoročne obrtne imovine Društva, kako je to prikazano u prethodnoj tabeli, Društvo je preduzelo sve neophodne mere kako bi premostilo ovu situaciju. Mere se između ostalog odnose na obezbeđivanje podrške finansijskih institucija u narednom periodu, kao i na pregovore sa svim značajnijim partnerima oko odlaganja roka plaćanja dospelih obaveza.

Sledeća tabela predstavlja ročnost dospeća sredstava i obaveza, prema preostalom roku dospeća, na dan 31. decembra 2014. godine:

| U hiljadama RSD | Do 3 meseca | 3 meseca do 1 godine | 1 do 5 godina | Preko 5 godina | Ukupno |
|--|--------------------|-------------------------|--------------------|-------------------|--------------------|
| Gotovina i gotovinski ekvivalenti | 5.584 | - | - | - | 5.584 |
| Potraživanja | 24.917 | 490.424 | - | - | 515.341 |
| Kratkoročni finansijski plasmani | - | 6.173 | - | - | 6.173 |
| Učešća u kapitalu | - | - | - | 57.541 | 57.541 |
| Dugoročni finansijski plasmani | - | 4.962 | 19.848 | 46.128 | 70.938 |
| Ostala potraživanja | 67.545 | - | - | - | 67.545 |
| Ukupno | 98.046 | 501.559 | 19.848 | 103.669 | 723.122 |
| Kratkoročne finansijske obaveze | 986.839 | 998.146 | - | - | 1.984.985 |
| Obaveze iz poslovanja | 1.518.481 | - | - | - | 1.518.481 |
| Dugoročne obaveze | - | - | 1.799.103 | - | 1.799.103 |
| Ostale obaveze | 1.365.102 | 2.037 | - | - | 1.367.139 |
| Ukupno | 3.870.421 | 1.000.183 | 1.799.103 | - | 6.669.708 |
| Ročna neusklađenost na dan 31. decembar 2014. | (3.772.375) | (498.624) | (1.779.255) | 103.669 | (5.946.586) |

4.3. Kreditni rizik

Kreditni rizik je rizik nastanka finansijskih gubitaka Društva kao rezultat kašnjenja klijenata ili druge ugovorne strane u izmirivanju ugovornih obaveza. Kreditni rizik se prvenstveno vezuje za izloženost Društva po osnovu gotovine i gotovinskih ekvivalenata, depozita u bankama i finansijskim institucijama, investiranja u hartije od vrednosti, potraživanja od pravnih i fizičkih lica i preuzetih obaveza.

Društvo je izloženo kreditnom riziku i obezbeđenje od kreditnog rizika uspostavljeno je preduzimanjem određenih mera i aktivnosti na nivou Društva. U slučaju neblagovremenog izmirivanja obaveza kupaca prema Društvu, istima se prekida isporuka proizvoda. Pored prekida isporuka proizvoda, koriste se sledeći mehanizmi naplate: reprogramiranje duga, kompenzacije sa pravnim licima, utuženja, vansudska poravnanja i ostalo.

Na dan 31. decembra 2015. godine Društvo raspolaže gotovinom i gotovinskim ekvivalentima u ukupnom iznosu od RSD 26.570 hiljada (31. decembar 2014. godine: RSD 5.584 hiljada), što po proceni rukovodstva predstavlja maksimalni kreditni rizik po osnovu ovih finansijskih sredstava.

Potraživanja od kupaca

Maksimalna izloženost Društva po osnovu kreditnog rizika za potraživanja od kupaca po geografskim regionima data je u sledećoj tabeli:

| U hiljadama RSD | 2015. | 2014. |
|----------------------|---------|---------|
| Kupci u zemlji | 259.468 | 514.656 |
| Kupci u inostranstvu | | |
| - Evro zona | 688 | 685 |
| - Ostali | - | - |

| Ukupno | | | 260.156 | 515.341 |
|--|----------------|--------------------------------|----------------|--------------------------------|
| Starosna struktura potraživanja od kupaca data je u narednoj tabeli: | | | | |
| U hiljadama RSD | Bruto 2015. | Ispravka vrednosti 2015. | Bruto 2014. | Ispravka vrednosti 2014. |
| Nedospela potraživanja | | | | |
| Docnja od 0 do 30 dana | 149.351 | - | 328.100 | - |
| Docnja od 31 do 60 dana | 17.905 | - | 16.477 | - |
| Docnja od 61 do 90 dana | 15.427 | (396) | 23.203 | (11) |
| Docnja od 91 do 120 dana | 12.875 | (243) | 41.275 | (264) |
| Docnja od 121 do 360 dana | 13.444 | (394) | 31.263 | (1.723) |
| Docnja preko 360 dana | 92.397 | (40.210) | 115.378 | (38.357) |
| Ukupno | 301.399 | (41.243) | 555.696 | (40.355) |

Promene na ispravci vrednosti potraživanja od kupaca date su u narednoj tabeli:

| U hiljadama RSD | 2015. | 2014. |
|----------------------------|---------------|---------------|
| Stanje 1. januara | 40.355 | 33.192 |
| Povećanja | 3.280 | 21.177 |
| Smanjenja | (2.392) | (14.014) |
| Stanje 31. decembar | 41.243 | 40.355 |

4.4. Upravljanje rizikom kapitala

Društvo se opredelilo za finansijski koncept kapitala i njegovo očuvanje prema kome je kapital definisan na osnovu nominalnih novčanih jedinica.

Cilj upravljanja kapitalom je da Društvo zadrži sposobnost da nastavi sa svojim poslovanjem u neograničenom periodu u predvidljivoj budućnosti, kako bi očuvalo optimalnu strukturu kapitala sa ciljem da smanji troškove kapitala, a akcionarima obezbedilo dividende. Da bi očuvalo odnosno korigovalo strukturu kapitala, Društvo može da razmotri sledeće opcije: korekcija isplata dividendi akcionarima, vraćanje kapitala akcionarima, izdavanje novih akcija ili prodaja sredstava kako bi se smanjila dugovanja.

Društvo prati kapital na osnovu koeficijenta zaduženosti, koji se izračunava kao odnos neto dugovanja Društva i njegovog ukupnog kapitala.

Na dan 31. decembra 2015. i 2014. godine, koeficijent zaduženosti Društva bio je kao što sledi:

| U hiljadama RSD | 2015. | 2014. |
|--|------------|------------|
| Ukupne obaveze (bez kapitala) | 11.317.257 | 10.543.566 |
| Minus: Gotovinski ekvivalenti i gotovina (napomena 26) | (26.570) | (5.584) |
| Neto dugovanje | 11.290.687 | 10.537.982 |

| | | |
|--------------------------------|-------------------|-------------------|
| Ukupan kapital | 51.236.216 | 23.744.674 |
| Koeficijent zaduženosti | 0,22 | 0,44 |

4.5 Pravična (fer) vrednost

Poslovna politika Društva je da obelodani informacije o pravičnoj vrednosti aktive i pasive za koju postoje zvanične tržišne informacije i kada se pravična vrednost značajno razlikuje od knjigovodstvene vrednosti. U Republici Srbiji ne postoji dovoljno tržišnog iskustva, kao ni stabilnosti i likvidnosti kod kupovine i prodaje potraživanja i ostale finansijske aktive i pasive, pošto zvanične tržišne informacije nisu u svakom trenutku raspoložive. Stoga, pravičnu vrednost nije moguće pouzdano utvrditi u odsustvu aktivnog tržišta. Rukovodstvo Društva vrši procenu rizika i u slučajevima kada se oceni da vrednost po kojoj se imovina vodi u poslovnim knjigama neće biti realizovana vrši ispravku vrednosti.

Rukovodstvo Društva smatra da iznosi u priloženim finansijskim izveštajima odražavaju vrednost koja je u datim okolnostima najverodostojnija i najkorisnija za potrebe izveštavanja.

5. PRIHODI OD PRODAJE PROIZVODA I USLUGA

| U hiljadama RSD | 2015. | 2014. |
|---|------------------|------------------|
| Prihodi od prodaje proizvoda i usluga matičnim i zavisnim pravnim licima na domaćem tržištu | 27.796 | 25.018 |
| Prihodi od prodaje mleka | 2.349.173 | 2.443.868 |
| Prihodi od prodaje stočarskih proizvoda | 419.644 | 332.891 |
| Prihodi od prodaje biljnih proizvoda | 1.076.659 | 1.659.337 |
| Prihodi od prodaje ostalih proizvoda | 364.518 | 383.660 |
| Prihodi od prodaje proizvoda i usluga na domaćem tržištu | 4.209.994 | 4.819.756 |
| Ukupno | 4.237.790 | 4.844.774 |

6. PRIHODI OD PREMIJA, SUBVENCIJA, DOTACIJA I DONACIJA

| U hiljadama RSD | 2015. | 2014. |
|--|----------------|----------------|
| Prihodi od premija za mleko | 84.000 | 84.000 |
| Subvencija za razvoj stočarske proizvodnje | 256.144 | 192.509 |
| Ostale subvencije | - | 24 |
| Subvencije za biljnu proizvodnju | - | - |
| Ukupno | 340.144 | 276.533 |

7. DRUGI POSLOVNI PRIHODI

| U hiljadama RSD | 2015. | 2014. |
|-------------------------|---------------|---------------|
| Prihodi od zakupnina | 12.149 | 11.744 |
| Ostali poslovni prihodi | 41.475 | 40.178 |
| Ukupno | 53.624 | 51.922 |

8.a) PRIHODI OD AKTIVIRANJA UČINAKA I ROBE

| U hiljadama RSD | 2015. | 2014. |
|--|----------------|----------------|
| Prihodi od aktiviranja ili potrošnje robe za sopstvene potrebe | 24.593 | 27.923 |
| Prihodi od aktiviranja ili potrošnje proizvoda i usluga za sopstvene potrebe | 54.824 | 62.826 |
| Prihodi po osnovu prirasta osnovnog stada | 762.405 | 751.759 |
| Ukupno | 841.822 | 842.508 |

Prihodi od aktiviranja učinaka i robe za period koji se završava 31. decembra 2015. godine u iznosu od RSD 841.822 hiljada (31. decembra 2014. godine: RSD 842.508 hiljada) se najvećim delom odnose na prihode od aktiviranja učinaka ili potrošnje proizvoda i usluga za sopstvene potrebe u iznosu od RSD 817.229 hiljada.

8.b) POVEĆANJE (SMANJENJE) VREDNOSTI ZALIHA UČINAKA

| U hiljadama RSD | 2015. | 2014. |
|---|----------------|----------------|
| Povećanje vrednosti zaliha nedovršene proizvodnje | 620.076 | 589.629 |
| Povećanje vrednosti zaliha gotovih proizvoda | 105.081 | 259.712 |
| Ukupno povećanje | 725.157 | 849.341 |

| U hiljadama RSD | 2015. | 2014. |
|---|------------------|------------------|
| Smanjenje vrednosti zaliha nedovršene proizvodnje | (93.783) | (184.883) |
| Smanjenje vrednosti zaliha gotovih proizvoda | (235.928) | (104.399) |
| Ukupno smanjenje | (329.711) | (289.282) |

9. TROŠKOVI MATERIJALA I ENERGIJE

| U hiljadama RSD | 2015. | 2014. |
|--|------------------|------------------|
| Troškovi materijala za izradu | 1.761.247 | 1.866.657 |
| Troškovi ostalog materijala | 68.756 | 56.508 |
| Troškovi goriva i energije | 616.328 | 659.685 |
| Troškovi rezervnih delova | 244.578 | 218.125 |
| Troškovi jednokratnog otpisa alata i inventara | 4.978 | 5.576 |
| Ukupno | 2.695.887 | 2.806.551 |

10. TROŠKOVI ZARADA, NAKNADA ZARADA I OSTALI LIČNI RASHODI

| U hiljadama RSD | 2015. | 2014. |
|--|------------------|------------------|
| Troškovi bruto zarada i naknada zarada | 1.508.361 | 1.604.790 |
| Troškovi poreza i doprinosa na zarade i naknade zarada na teret poslodavca | 269.262 | 286.587 |
| Troškovi naknada po ugovoru o delu | 2.989 | 3.241 |
| Troškovi naknada po ugovoru o privremenim i povremenim poslovima | 57.240 | 71.619 |
| Troškovi naknada članovima organa upravljanja i nadzora | 7.881 | 8.668 |
| Ostali lični rashodi | 163.093 | 125.982 |
| Ukupno | 2.008.826 | 2.100.887 |

11. TROŠKOVI PROIZVODNIH USLUGA

| U hiljadama RSD | 2015. | 2014. |
|---|----------------|----------------|
| Troškovi usluga na izradi učinaka | 93.751 | 73.575 |
| Troškovi transportnih usluga | 7.131 | 7.148 |
| Troškovi usluga održavanja | 55.619 | 65.359 |
| Troškovi zakupnina | 657 | 625 |
| Troškovi sajmovi | 29 | 2 |
| Troškovi reklame i propagande | 11.875 | 13.741 |
| Troškovi odbrane od spoljnih voda | - | 48.322 |
| Troškovi registracije motornih vozila | - | 952 |
| Troškovi kontrole i održavanja softvera | - | 25 |
| Drugi troškovi usluga | 100.202 | 111.389 |
| Ukupno | 269.264 | 321.138 |

12. TROŠKOVI AMORTIZACIJE

| U hiljadama RSD | 2015. | 2014. |
|--|----------------|----------------|
| Troškovi amortizacije | | |
| - nematerijalna ulaganja (Napomena 20) | 1.996 | 1.996 |
| - nekretnine, postrojenja i oprema (Napomena 21) | 884.628 | 856.738 |
| Ukupno | 886.624 | 858.734 |

13. TROŠKOVI DUGOROČNIH REZERVISANJA

| U hiljadama RSD | 2015. | 2014. |
|--|--------------|---------------|
| Ostala dugoročna rezervisanja: | | |
| - rezervisanja za sudske sporove (Napomena 29b) | 3.488 | 10.906 |
| - rezervisanja za povlačenje imovine iz upotrebe | - | - |
| - ostalo | - | - |
| Ukupno | 3.488 | 10.906 |

14. NEMATERIJALNI TROŠKOVI

| U hiljadama RSD | 2015. | 2014. |
|--|----------------|----------------|
| Troškovi neproizvodnih usluga | 38.742 | 39.766 |
| Troškovi reprezentacije | 3.746 | 4.868 |
| Troškovi premija osiguranja | 51.387 | 51.505 |
| Troškovi platnog prometa | 14.449 | 17.529 |
| Troškovi članarina | 268 | 281 |
| Troškovi poreza i doprinosa | 94.358 | 92.871 |
| Ostali nematerijalni troškovi | 15.873 | 16.662 |
| Ostali nematerijalni troškovi po osnovu obračuna razlike troškova zarade | 141.573 | 21.329 |
| Ukupno | 360.396 | 244.811 |

15. FINANSIJSKI PRIHODI

| U hiljadama RSD | 2015. | 2014. |
|--|----------------|--------------|
| Prihodi od kamata | 24.073 | 335 |
| Prihodi od učešća u dobitku pridruženih pravnih lica i zajedničkih poduhvata | - | - |
| Pozitivne kursne razlike | | |
| - kursne razlike | 49.546 | 187 |
| - efekti valutne klauzule | 118.073 | 1.311 |
| Ostali finansijski prihodi | 303 | 2.866 |
| Ukupno | 191.995 | 4.699 |

16. FINANSIJSKI RASHODI

| U hiljadama RSD | 2015. | 2014. |
|---------------------------|----------------|----------------|
| Rashodi kamata | 363.011 | 295.612 |
| Negativne kursne razlike | | |
| - kursne razlike | 627 | 10.573 |
| - efekti valutne klauzule | 167.120 | 192.401 |
| Ukupno | 530.758 | 498.586 |

Rashodi kamata za period koji se završava 31. decembra 2015. godine u iznosu od RSD 363.011 hiljada (31. decembra 2014. godine: 295.612 hiljade) se u najvećoj meri u iznosu od RSD 146.007 hiljada (31. decembra 2014. godine: RSD 162.762 hiljada) odnose na kamate po osnovu zaključenih ugovora o kreditima sa bankama.

17. OSTALI PRIHODI

| U hiljadama RSD | 2015. | 2014. |
|---|----------------|----------------|
| Dobici od prodaje nematerijalne imovine, nekretnina, postrojenja i opreme | 17.914 | 3.869 |
| Dobici od prodaje bioloških sredstava | 313 | 140 |
| Dobici od prodaje materijala | 208.849 | 188.481 |
| Naplaćena otpisana potraživanja | 1.771 | 13.776 |
| Viškovi | 347 | 85 |
| Prihodi po osnovu efekata ugovorene zaštite od rizika, koji ne ispunjavaju uslove da se iskažu u okviru ostalog sveobuhvatnog rezultata | 10.154 | - |
| Prihodi od smanjenja obaveza | 167 | 381 |
| Ostali nepomenuti prihodi | 62.421 | 55.328 |
| Prihodi od usklađivanja vrednosti bioloških sredstava | - | - |
| Prihodi od usklađivanja vrednosti nekretnina, postrojenja i opreme | - | - |
| Prihodi od usklađivanja vrednosti zaliha | 13.640 | 1.010 |
| Prihodi od usklađivanja dugoročnih rezervisanja (napomena 29) | - | 181.730 |
| Ukupno | 315.576 | 444.800 |

Prihod od usklađivanja dugoročnih rezervisanja na dan 31. decembar 2014. godine u iznosu od RSD 181.730 hiljada je nastao na osnovu ukidanja rezervisanja prema JP Srbijavode a na osnovu Izveštaja Pravne služba PKB Korporacije kojim je utvrđeno da ne postoji nikakav sudski postupak sa pomenutim društvom.

18. OSTALI RASHODI

| U hiljadama RSD | 2015. | 2014. |
|---|------------------|----------------|
| Gubici po osnovu rashodovanja i prodaje nematerijalne imovine, nekretnina, postrojenja i opreme | 13.669 | 16.375 |
| Gubici po osnovu rashodovanja i prodaje bioloških sredstava | 346.981 | 289.207 |
| Gubici od prodaje materijala | 203.991 | 180.198 |
| Manjkovi | 1.489 | 484 |
| Rashodi po osnovu efekata ugovorene zaštite od rizika, koji ne ispunjavaju uslove da se iskažu u okviru ostalog sveobuhvatnog rezultata | 6.007 | 15.160 |
| Rashodi po osnovu direktnih otpisa potraživanja | - | 127 |
| Ostali nepomenuti rashodi | 44.824 | 15.498 |
| Obezvredjenje bioloških sredstava | - | - |
| Obezvredjenje nekretnina, postrojenja i opreme | 704.476 | - |
| Obezvredjenje zaliha materijala i robe | 16.388 | 13.862 |
| Ukupno | 1.337.825 | 530.911 |

Ostali nepomenuti rashodi na dan 31. decembar 2015. godine u iznosu od RSD 44.824 hiljada se u najvećoj meri u iznosu od RSD 39.062 hiljada odnose na povraćaj razlike ostvarenih sredstava na ime direktnih plaćanja za kalendarsku 2014. godinu po konačnom obračunu od strane Ministarstva poljoprivrede i zaštite životne sredine.

Obezvredjenje nekretnina, postrojenja i opreme na dan 31. decembar 2015. godine u iznosu od RSD 704.476 hiljada se odnosi na obezvredjenje zemljišta na osnovu izvršene procene na dan 31. decembra 2015. godine.

19. POREZ NA DOBITAK

(a) Komponente poreza na dobitak

| U hiljadama RSD | 2015. | 2014. |
|--|------------------|-----------------|
| Poreski rashod period | 25.765 | 8.030 |
| Odloženi poreski rashodi/(prihodi) perioda | (461.614) | (105.762) |
| Ukupno | (435.849) | (97.732) |

(b) Usaglašavanje iznosa poreskog rashoda i proizvoda dobitka pre oporezivanja i propisane poreske stope

| U hiljadama RSD | 2015. | 2014. |
|--|--------------------|------------------|
| Gubitak / (Dobitak) pre oporezivanja | (1.791.897) | (358.037) |
| Obračunati porez po zakonskoj stopi od 15% | 268.785 | 53.706 |
| Poreski efekti rashoda koji se ne priznaju u poreske svrhe | (32.782) | 3.649 |
| Umanjenje obračunatog poreza po osnovu prenetih gubitaka iz prethodnih perioda | - | - |
| Gubici tekućeg perioda po osnovu kojih nisu priznata odložena poreska sredstva | (236.003) | (57.355) |
| Ostalo | (25.765) | (8.030) |
| Porez na dobitak | (25.765) | (8.030) |

U skladu sa Zakonom o porezu na dobit gubici ostvareni iz poslovnih, finansijskih i neposlovnih transakcija, utvrđeni u poreskim bilansu, izuzev onih iz kojih proizilaze kapitalni dobiti i gubici utvrđeni u skladu sa ovim Zakonom, mogu se koristiti za umanjeње poreske osnovice budućih obračunskih perioda, ali ne duže od pet godina.

Na dan 31. decembar 2015. godine Društvo ima nepriznata odložena poreska sredstva po osnovu ulaganja u osnovna sredstva u ukupnom kumuliranom iznosu od RSD 1.189.118 hiljada.

Preneti poreski krediti ističu u sledećim godinama:

| U hiljadama RSD | Godina isteka | Poreski kredit | Iskorišćen poreski kredit | Neiskorišćeni poreski krediti |
|------------------------|---------------|------------------|---------------------------|-------------------------------|
| Godina nastanka | | | | |
| - 2006 | 2016 | 102.813 | (11.630) | 91.183 |
| - 2007 | 2017 | 87.432 | - | 87.432 |
| - 2008 | 2018 | 105.641 | - | 105.641 |
| - 2009 | 2019 | 125.354 | (3.321) | 122.033 |
| - 2010 | 2020 | 127.208 | - | 127.208 |
| - 2011 | 2021 | 127.730 | (20) | 127.710 |
| - 2012 | 2022 | 202.319 | (398) | 201.921 |
| - 2013 | 2023 | 229.772 | (99) | 229.673 |
| - 2014 | 2024 | - | (3.955) | (3.955) |
| - 2015 | - | - | (12.690) | (12.690) |
| Ukupno | | 1.108.269 | 32.113 | 1.076.156 |

Preneti poreski gubici ističu u sledećim godinama:

| U hiljadama RSD | Godina isteka | 2014. | 2014. |
|--|---------------|------------------|----------------|
| Godina nastanka poreskih gubitaka | | | |
| - 2014 | 2019 | 382.365 | 382.365 |
| - 2015 | 2020 | 868.872 | |
| Ukupno | | 1.251.237 | 382.365 |

(c) Odložena poreska sredstva/obaveze

Odložena poreska sredstva i obaveze nastala su kao posledica razlike između poreske osnovice pojedinih sredstava i obaveza i iznosa tih sredstava i obaveza iskazanih u bilansu stanja, kao i po osnovu poreskog kredita po osnovu ulaganja u osnovna sredstva. Obračun odloženih poreskih obaveza je prikazan u sledećoj tabeli:

| U hiljadama RSD | 2015. | | | 2014. | | |
|--|---------------|--------------------|--------------------|---------------|--------------------|--------------------|
| | Aktiva | Pasiva | Neto | Aktiva | Pasiva | Neto |
| Amortizacija osnovnih sredstava | - | (3.915.266) | (3.915.266) | - | (3.529.018) | (3.529.018) |
| Poreski kredit po osnovu ulaganja u osnovna sredstva | 65.550 | - | 65.550 | 65.550 | - | 65.550 |
| Ukupno | 65.550 | (3.915.266) | (3.849.716) | 65.550 | (3.529.018) | (3.463.468) |

20. NEMATERIJALNA ULAGANJA

Promene na nematerijalnim ulaganjima su prikazane u narednoj tabeli:

| U hiljadama RSD | Pravo na korišćenje gradskog građevinskog zemljišta | Ostala nematerijalna ulaganja | Ukupno |
|---|---|-------------------------------|----------------|
| NABAVNA VREDNOST | | | |
| Stanje na dan 1. januara 2014. | 702.813 | 11.350 | 714.163 |
| Povećanje po osnovu procene Nabavke | - | - | - |
| Stanje na 31. decembra 2014. | 702.813 | 11.350 | 714.163 |
| Povećanja u toku godine | - | - | - |
| Otuđenja i rashodovanja | - | - | - |
| Prenosi | (133.709) | - | (133.709) |
| Zatvaranje datih avansa | - | - | - |
| Ostalo | (129.619) | - | (129.619) |
| Stanje na 31. decembra 2015. | 439.485 | 11.350 | 450.835 |
| AKUMULIRANA ISPRAVKA VREDNOSTI | | | |
| Stanje 1. januara 2014. | - | 1.219 | 1.219 |
| Amortizacija za tekuću godinu (Napomena 12) | - | 1.996 | 1.996 |
| Prodaja/rashod | - | - | - |
| Stanje na 31. decembra 2014. | - | 3.215 | 3.215 |
| Amortizacija za tekuću godinu (Napomena 12) | - | 1.996 | 1.996 |
| Otuđenja i rashodovanja | - | - | - |
| Prenosi | - | - | - |
| Ostalo | - | - | - |
| Stanje na 31. decembra 2015. | - | 5.211 | 5.211 |
| Sadašnja vrednost na dan 31. decembra 2014. godine | 702.813 | 8.135 | 710.948 |
| Sadašnja vrednost na dan 31. decembra 2015. godine | 439.485 | 6.139 | 445.624 |

Društvo je izvršilo procenu na dan 1. januar 2004. godine, 31. decembar 2011. godine i 31. decembar 2012. godine. Predmet procene je gradsko građevinsko zemljište ukupne površine 1.432 hektara, od čega je za 1.367 hektara tokom 2012. godine Društvo izvršilo konverziju prava korišćenja u pravo svojine, i shodno tome za navedeno zemljište je izvršen prenos na račun osnovnih sredstava – zemljište. Nematerijalna ulaganja na dan 31. decembar 2014. godine kao se najvećim delom odnose na 65 hektara gradskog građevinskog zemljišta po procenjenoj vrednosti od RSD 702.813 hiljada na taj dan, za koje postupak konverzije prava korišćenja u pravo svojine još uvek nije okončan. Na dan 31. decembar 2015. godine društvo je izvršilo prenos sa računa nematerijalnih ulaganja na račun osnovnih sredstava- zemljište za jedan deo gradskog građevinskog zemljišta (12ha 25ar 16m2) za koje je postupak konverzije iz prava korišćenja u pravo svojine okončan.

Troškovi amortizacije nematerijalnih ulaganja na dan 31. decembar 2015. godine u iznosu od RSD 1.996 hiljada (31. decembra 2014. godine: RSD 1.996 hiljada) se odnosi na softvere.

21. NEKRETNINE, POSTROJENJA I OPREMA

| U hiljadama RSD | Zemljište i građevinski objekti | Šume i višegodišnji zasadi | Oprema | Investicione nekretnine | Osnovno stado | Biološka sredstva u pripremi | Nekretnine, postrojenja i oprema u pripremi | Ukupno |
|---|---------------------------------------|----------------------------------|------------------|----------------------------|------------------|------------------------------------|--|-------------------|
| I NABAVNA VREDNOST | | | | | | | | |
| Stanje 1. januara 2014. godine | 38.663.246 | 8.826 | 4.975.352 | 52.729 | 1.678.007 | 547.188 | 1.047.661 | 46.973.009 |
| Direktna povećanja (nabavka) | - | - | 3.811 | - | 8.434 | 658.955 | 258.609 | 929.809 |
| Prenos sa sredstava u pripremi | 831.987 | - | 323.624 | - | 751.759 | (602.763) | (1.304.607) | - |
| Rashodovanje i prodaja | (98.679) | (244) | (72.232) | (1.217) | (563.403) | - | - | (735.775) |
| Prenos sa stalnih sredstava namenjenih prodaji (napomena 23) | 3.291.897 | - | - | - | - | - | - | 3.291.897 |
| Stanje 31. decembra 2014. godine | 42.688.451 | 8.582 | 5.230.555 | 51.512 | 1.874.797 | 603.380 | 1.663 | 50.458.940 |
| Konverzija iz prava korišćenja u pravo svojine | 25.598.363 | - | - | - | - | - | - | 25.598.363 |
| Direktna povećanja (nabavka) | 71.907 | 204 | 38.793 | - | 767.873 | 945.740 | 100.755 | 1.925.272 |
| Prenos sa sredstava u pripremi | - | - | - | - | - | (776.556) | (98.944) | (875.500) |
| Pozitivan efekat procene | 5.620.973 | - | - | - | - | - | - | 5.620.973 |
| Negativan efekat procene | (1.965.020) | - | - | - | - | - | - | (1.965.020) |
| Rashodovanje | (15.762) | - | (48.818) | - | (193.274) | - | - | (257.854) |
| Prodaja | (365.075) | - | (560) | (1.970) | (533.624) | - | - | (901.229) |
| Stanje 31. decembra 2015 odine | 71.633.837 | 8.786 | 5.219.970 | 49.542 | 1.915.772 | 772.564 | 3.474 | 79.603.945 |
| II ISPRAVKA VREDNOSTI | | | | | | | | |
| Stanje 1. januara 2014. godine | 16.340.902 | 59 | 2.961.311 | 14.332 | 309.446 | - | - | 19.626.050 |
| Amortizacije za 2014. godine (Napomena 12) | 164.017 | 353 | 332.149 | 749 | 359.470 | - | - | 856.738 |
| Rashodovanje i prodaja | - | (10) | (66.521) | (195) | (141.233) | - | - | (207.959) |
| Prenos sa/na | - | - | - | - | - | - | - | - |
| Prenos sa stalnih sredstava namenjenih prodaji | 293.525 | - | - | - | - | - | - | 293.525 |
| Stanje 31. decembra 2014. godine | 16.798.444 | 402 | 3.226.939 | 14.886 | 527.683 | - | - | 20.568.354 |
| Amortizacija za 2015. godinu (Napomena 12) | 184.463 | 351 | 316.860 | 732 | 382.223 | - | - | 884.629 |
| Rashodovanje | (5.564) | - | (45.679) | - | (61.457) | - | - | (112.700) |
| Prodaja | - | - | (542) | (888) | (187.222) | - | - | (188.652) |
| Prenos sa stalnih sredstava namenjenih prodaji | - | - | - | - | - | - | - | - |
| Stanje 31. decembra 2015. godine | 16.977.343 | 753 | 3.497.578 | 14.730 | 661.227 | - | - | 21.151.631 |
| III SADAŠNJA VREDNOST | | | | | | | | |
| Stanje 1. januara 2014. godine | 22.322.344 | 8.767 | 2.014.041 | 38.397 | 1.368.561 | 547.188 | 1.047.661 | 27.346.959 |

PKB Korporacija a.d. Beograd
Napomene uz finansijske izveštaje

| | | | | | | | | |
|---|-------------------|--------------|------------------|---------------|------------------|----------------|--------------|-------------------|
| Stanje 31. decembra 2014. godine | 25.890.007 | 8.180 | 2.003.616 | 36.626 | 1.347.114 | 603.380 | 1.663 | 29.890.586 |
| Stanje 31. decembra 2015. godine | 54.656.494 | 8.033 | 1.722.392 | 34.812 | 1.254.544 | 772.564 | 3.474 | 58.452.313 |

Na dan 31. decembra 2015. godine, sadašnja vrednost nekretnina, postrojenja i opreme Društva nad kojima je uspostavljena hipoteka kao sredstvo obezbeđenja otplate odobrenih kredita iznosi RSD 5.487.011 hiljada (31. decembar 2014. godine: RSD 4.810.633 hiljada).

Sadašnja vrednost opreme uzete na lizing na dan 31. decembra 2015. godine iznosi RSD 365.281 hiljada (31. decembar 2014.: RSD 473.766). Oprema uzeta na lizing se odnosi na mehanizaciju, transportna teretna sredstva i motorna vozila. Formalno vlasništvo nad lizing opremom prelazi na Društvo isplatom poslednje lizing rate, bez uslova dodatnih plaćanja.

Republički Geodetski Zavod je registrovao na ime Društva određeni broj parcela u listama nepokretnosti, i ako Društvo za te parcele nije uputilo zahtev za konverziju, niti ih je iskazalo u okviru računa nekretnina, postrojenja i opreme. Društvo nije iskazalo tu imovinu u svojim finansijskim izveštajima.

Povećanje zemljišta u vidu konverzije prava korišćenja u pravo svojine

Društvo je izvršilo procenu na dan 31.12.2015. godine kojom je dodatno evidentirano zemljište ukupne površine 16.365ha 67ari 21m² i to: poljoprivredno zemljište 14.793ha 59ar 09m², građevinsko 555ha 35ari 25m², ostalo 1.016ha 72ari 87m², ukupne vrednosti RSD 25.598.363 hiljada, koje je uknjiženo u skladu sa Zakonom o pretvaranju društvene svojine na poljoprivrednom zemljištu u druge oblike svojine iz prava korišćenja u pravo svojine, i shodno tome za navedeno zemljište je izvršen prenos na račun osnovnih sredstava- zemljište. Uknjiženje zemljišta je izvršeno na bazi rešenja Ministarstva Građevinarstva, Saobraćaja i Infrastrukture.

Društvo je angažovalo ovlašćenog procenitelja da izvrši procenu fer vrednosti zemljišta. Fer vrednost je utvrđena korišćenjem troškovnog pristupa u slučaju građevinskih objekata, dok je za zemljište korišćena tržišna (komparativna) metoda kao tehnika procene. Nekretnine za koje je bilo moguće pouzdano utvrditi indikaciju tržišne vrednosti direktnim upoređivanjem sa postignutim kupoprodajnim cenama na tržištu procenjene su tržišnim metodom. U Srbiji pravni okvir poznaje dve kategorije zemljišta koje se uobičajeno koriste u investicione svrhe: građevinsko i poljoprivredno zemljište sa pravom vlasništva ili pravom korišćenja. Cene poljoprivrednog i građevinskog zemljišta se kreću u opsegu od 0,2 do 20 EUR/m², u zavisnosti od lokacije, zone i infrastrukturne opremljenosti. Razlike u ceni su značajne i zavise od lokacije, prilaza, vidljivosti, infrastrukture, urbanističkih parametara i dimenzija parcela.

Značajni neuočljivi inputi procene se odnose na identifikovanje odgovarajućih komparativnih cena za pojedinačne parcele uzimajući u obzir njihovu lokaciju, prilaz, vidljivost, infrastrukturu, urbanističke parametre i dimenzije. U 2015. godini, ukupni efekti procene (Nivo 3), za zemljište iznose RSD 25.598.363 hiljada priznati u ostalom rezultatu (revalorizacije rezerve)

22 DUGOROČNI FINANSIJSKI PLASMANI

| U hiljadama RSD | % učešća | 2015. | 2014. |
|---|----------|---------------|---------------|
| Učešća u kapitalu zavisnih pravnih lica | | | |
| – PKB EKO LAB d.o.o. | 71,00 | 23.748 | 23.748 |
| – PKB INI Agroekonomik d.o.o. | 54,23 | 62.559 | 62.559 |
| – PKB Veterinarska stanica d.o.o. | 100,00 | 1.587 | 1.587 |
| – PKB Avijacija d.o.o. | 64,88 | 503 | 503 |
| – PKB Sirpak d.o.o. | 100,00 | 86 | 86 |
| – Društva na Kosovu | | 5.121.818 | 5.121.818 |
| Ukupno | | 5.210.301 | 5.210.301 |
| <i>Minus: Ispravka vrednosti</i> | | (5.158.096) | (5.158.096) |
| Ukupno | | 52.205 | 52.205 |
| Učešća u kapitalu ostalih povezanih pravnih lica | | | |
| – PKB voćarske plantaže | | 688.677 | 688.677 |
| – Semeks PKB BB | | 1.622 | 1.622 |
| – PKB Biopak | | 18.169 | 18.169 |
| – PKB Trebic | | 128.709 | 128.709 |
| Ukupno | | 837.177 | 837.177 |
| <i>Minus: Ispravka vrednosti</i> | | (835.601) | (835.601) |
| Ukupno | | 1.576 | 1.576 |
| Učešća u kapitalu ostalih pravnih lica | | | |
| – Beobanka u stečaju a.d. | | 113.752 | 113.752 |
| – Beogradska banka a.d. | | 29.740 | 29.740 |
| – Jugobanka a.d. | | 11 | 11 |
| – Investbanka a.d. | | 207 | 207 |
| – PKB Banka u stečaju | | 3.336 | 3.336 |
| – Agroživ a.d. | | 363 | 363 |
| – Jubmes banka a.d. | | 11.614 | 11.183 |
| – Agrobanka a.d. | | 78.327 | 78.327 |
| – Kompanija Dunav osiguranje a.d. | | 5.585 | 5.585 |
| – Hibrid d.o.o. | | 4.283 | 4.282 |
| Ukupno | | 247.218 | 246.786 |
| <i>Minus: Ispravka vrednosti</i> | | (243.029) | (243.026) |
| Ukupno | | 4.189 | 3.760 |
| Ukupno učešća u kapitalu | | 57.970 | 57.541 |
| Ostali dugoročni finansijski plasmani | | | |
| Dugoročni krediti | | - | - |
| Ostali dugoročni finansijski plasmani | | 77.185 | 75.711 |
| Ukupno | | 77.185 | 75.711 |
| <i>Minus: Ispravka vrednosti</i> | | (4.547) | (4.773) |
| Ukupno | | 72.638 | 70.938 |

| | | |
|-----------------------------------|----------------|----------------|
| Stanje na dan 31. decembra | 130.608 | 128.479 |
|-----------------------------------|----------------|----------------|

Ostali dugoročni finansijski plasmani na dan 31. decembar 2015. godine u iznosu od RSD 77.185 hiljada (31. decembra 2014. godine: RSD 75.711 hiljade) se u potpunosti odnose na beskatmatne kredite date radnicima za rešavanje stambenog pitanja.

23. ZALIHE

| U hiljadama RSD | 2015. | 2014. |
|---|------------------|------------------|
| Materijal | 146.351 | 182.634 |
| Rezervni delovi | 257.527 | 244.028 |
| Alat i inventar | 70.220 | 14.919 |
| <i>Minus: Ispravka vrednosti</i> | <i>(174.239)</i> | <i>(105.550)</i> |
| Ukupno | 299.859 | 336.031 |
| | | |
| Nedovršena proizvodnja | 2.301.561 | 1.931.283 |
| Gotovi proizvodi | 424.851 | 557.761 |
| Roba | 225 | 236 |
| Dati avansi za zalihe i usluge | 559 | 548 |
| <i>Minus: Ispravka vrednosti</i> | <i>(147)</i> | <i>(231)</i> |
| Ukupno | 2.727.049 | 2.489.597 |
| | | |
| Ukupno zalihe na dan 31. decembra | 3.026.908 | 2.825.628 |
| | | |
| Stalna sredstva namenjena prodaji (napomena 21) | - | - |
| | | |
| Stanje na dan 31. decembra | 3.026.908 | 2.825.628 |

Nedovršena proizvodnja na dan 31. decembar 2015. godine u iznosu od RSD 2.301.561 hiljada (31. decembar 2014. godine u iznosu od RSD 1.931.283 hiljada), najvećim delom se odnosi na biljne poluproizvode u iznosu od RSD 1.115.090 hiljada (31. decembar 2014. godine u iznosu od RSD 915.348 hiljada), uzgoj muznih krava odnosno stočarsku proizvodnju u toku u iznosu od RSD 379.735 hiljada (31. decembar 2014. godine u iznosu od RSD 413.035 hiljada) i na biljnu proizvodnju u toku u iznosu od RSD 806.736 hiljada (31. decembar 2014. godine u iznosu od RSD 602.900 hiljada).

24. POTRAŽIVANJA

| U hiljadama RSD | 2015. | 2014. |
|--|----------------|----------------|
| Kupci u zemlji | | |
| - matično i zavisna pravna lica | 38.395 | 24.940 |
| - ostala povezana pravna lica | - | - |
| - kupci (3. lica) | 258.150 | 525.905 |
| Kupci u inostranstvu | | |
| - matično i zavisna pravna lica | - | - |
| - ostala povezana pravna lica | - | - |
| - kupci (3. lica) | 688 | 685 |
| Ostala potraživanja po osnovu prodaje | 4.166 | 4.166 |
| <i>Minus: Ispravka vrednosti</i> | (41.243) | (40.355) |
| Potraživanja po osnovu prodaje | 260.156 | 515.341 |
| Potraživanja od izvoznika | - | - |
| Potraživanja po osnovu uvoza za tuđ račun | - | - |
| Komisiona i konsignaciona prodaja | - | - |
| Ostala potraživanja iz specifičnih poslova | 37.870 | 37.390 |
| <i>Minus: Ispravka vrednosti</i> | - | - |
| Potraživanja iz specifičnih poslova | 37.870 | 37.390 |
| Potraživanja za kamatu i dividende | 15.935 | - |
| Potraživanja od zaposlenih | 624 | 1.514 |
| Ostala tekuća potraživanja | 10.186 | 28.641 |
| <i>Minus: Ispravka vrednosti</i> | (15.935) | - |
| Druga potraživanja | 10.810 | 30.155 |
| Saldo na dan 31. decembra | 308.836 | 582.886 |

Na dan 31. decembra 2015. godine, Društvo ima upisane zaloge na budućim potraživanjima od sledećih kupaca u zemlji: Imlek na maksimalni iznos potraživanja od RSD 614.000 hiljada, Sunoko na maksimalni iznos potraživanja RSD 92.538 hiljada, Somboled na maksimalni iznos potraživanja RSD 135.000 hiljada.

25. KRATKOROČNI FINANSIJSKI PLASMANI

| U hiljadama RSD | 2015. | 2014. |
|---|---------------|--------------|
| Kredit i plasmani | | |
| - matično i zavisna pravna lica | 192 | 192 |
| Kratkoročni kredit i zajmovi u zemlji | 1.020 | 1.020 |
| Tekuća dospeća dugoročnih finansijskih plasmana | | |
| - dugoročni finansijski plasmani | 8.152 | 4.961 |
| Ostali kratkoročni finansijski plasmani | 16.500 | - |
| <i>Minus: Ispravka vrednosti</i> | - | - |
| Stanje na dan 31. decembra | 25.864 | 6.173 |

26. GOTOVINSKI EKVIVALENTI I GOTOVINA

| U hiljadama RSD | 2015. | 2014. |
|-----------------------------------|---------------|--------------|
| Tekući račun | 21.846 | 533 |
| Devizni račun | 1.451 | 1.474 |
| Blagajna | 79 | 75 |
| Ostala novčana sredstva | 3.194 | 3.502 |
| Stanje na dan 31. decembra | 26.570 | 5.584 |

Deponovana novčana sredstva kod domaćih banaka na dan 31. decembar 2015. godine u iznosu od RSD 3.194 hiljada (31. decembar 2014: RSD 3.502 hiljada) predstavljaju depozite po viđenju i ne nose prihod od kamate.

27. AKTIVNA VREMENSKA RAZGRANIČENJA

| U hiljadama RSD | 2015. | 2014. |
|--|---------------|---------------|
| Unapred plaćeni troškovi | 64.402 | 63.684 |
| Ostala aktivna vremenska razgraničenja | 6.798 | 8.722 |
| Stanje na dan 31. decembra | 71.200 | 72.406 |

28. OSNOVNI KAPITAL

Struktura akcijskog kapitala na dan 31. decembra 2015. godine i 2014. godine bila je sledeća:

| Akcionar | Broj akcija | U 000 RSD 2015. | U 000 RSD 2014. |
|--------------------------------|------------------|--------------------|--------------------|
| Grad Beograd | 6.363.448 | 10.061.335 | 10.015.799 |
| PKB Korporacija a.d. Beograd | - | - | 22.591 |
| Fond za razvoj RS | - | - | 4.187 |
| Dunav osiguranje a.d.o. | - | - | 405 |
| Akcijski kapital fizičkih lica | - | - | 18.353 |
| Ukupno | 6.363.448 | 10.061.335 | 10.061.335 |

| U hiljadama RSD | 2015. | 2014. |
|-------------------------------------|-------------------|-------------------|
| Akcijski kapital | 10.061.335 | 10.061.335 |
| Društveni kapital | 186.663 | 186.663 |
| Emisiona premija | 37.004 | 37.004 |
| Ostali osnovni kapital | 25.631.024 | - |
| Nerealizovani dobitci po osnovu HOV | - | 1.718 |
| Nerealizovani gubici po osnovu HOV | 61.078 | 62.796 |
| Revalorizacione rezerve | 14.513.845 | 11.494.475 |
| Nerespoređeni dobitak | 2.223.471 | 2.286.580 |
| Gubitak tekuće godine | 1.356.048 | 260.305 |
| Otkupljene sopstvene akcije | - | - |
| Stanje na dan 31. decembra | 51.236.216 | 23.744.674 |

Revalorizacione rezerve na dan 31. decembar 2015. godine iznose RSD 14.513.845 hiljada (31. decembar 2014. godine: RSD 11.494.475 hiljada).

Ostali osnovni kapital na dan 31. decembar 2015. godine, koji je formiran po osnovu konverzije zemljišta iz prava korišćenja u pravo svojine na osnovu rešenja Ministarstva Građevinarstva, Saobraćaja i Infrastrukture, iznosi RSD 25.631.024 hiljada.

| U hiljadama RSD | 2015. | 2014. |
|--|-------------------|-------------------|
| Stanje 1. januara | 11.494.475 | 11.548.587 |
| Procena zemljišta (pozitivan efekat procene) | 3.216.578 | - |
| Poništenje kupoprodajnog ugovora o prodaji zemljišta | - | - |
| Procena višegodišnjih zasada (pozitivan efekat procene) | - | - |
| Procena građevinskih objekata (pozitivan efekat procene) | - | - |
| Procena opreme (pozitivan efekat procene) | - | - |
| Procena zemljišta (obezvređenje) | - | - |
| Procena građevinskih objekata (obezvređenje) | - | - |
| Smanjenja revalorizacionih rezervi usled prodaje i rashoda zemljišta | (192.635) | (52.269) |
| Smanjenje revalorizacionih rezervi usled prodaje i rashoda građevinskih objekata | (1.849) | - |
| Smanjenje revalorizacionih rezervi usled rashoda opreme | (2.724) | (1.843) |
| Stanje na dan 31. decembra | 36.300.215 | 11.494.475 |

29. DUGOROČNA REZERVISANJA

(a) Struktura dugoročnih rezervisanja je prikazana kako sledi:

| U hiljadama RSD | 2015. | 2014. |
|---|----------------|----------------|
| Rezervisanja za dugoročne naknade zaposlenima | 106.869 | 110.666 |
| Rezervisanja za troškove sudskih sporova | 159.110 | 183.352 |
| Stanje dan 31. decembra | 265.979 | 294.018 |

Na dan 31. decembra 2015. godine, Društvo je formiralo rezervisanja za potencijalne gubitke koji mogu proisteći po osnovu verovatnih negativnih ishoda sudskih sporova koji se vode protiv Društva u iznosu RSD 159.110 hiljada (RSD 183.352 hiljada u 2014. godini).

Rezervisanja za otpremnine i jubilarne nagrade formirana su na bazi izveštaja nezavisnog aktuara na dan 31. decembar 2011. godine i ista su iskazana u iznosu sadašnje vrednosti očekivanih budućih isplata. Prilikom utvrđivanja sadašnje vrednosti očekivanih odliva korišćena je diskontna stopa od 11.50% na bazi procene očekivane prosečne tržišne kamatne stope na dugoročna dinarska sredstva u Republici Srbiji.

Na dan 31. decembar 2015. godine, kao i na dan 31. decembar 2014. godine Društvo nije angažovalo aktuara i shodno tome evidentiralo iznos obaveze na osnovu aktuarskog obračuna. Rukovodstvo Društva procenjuje da promena u potrebnom iznosu rezervisanja nije materijalna.

(b) Promene na dugoročnim rezervisanjima u toku 2015. i 2014. godine prikazane su u sledećoj tabeli:

| U hiljadama RSD | Sudski sporovi izdata jemstva | Naknade zaposlenima | Ukupno |
|--|----------------------------------|------------------------|----------------|
| Stanje na dan 1. januar 2014. godine | 354.177 | 113.283 | 467.460 |
| Nova rezervisanja u toku godine | 10.906 | - | 10.906 |
| Iskorišćena rezervisanja | - | 2.617 | 2.617 |
| Ukidanje u korist prihoda | 181.731 | - | 181.731 |
| Stanje na dan 31. decembra 2014. godine | 183.352 | 110.666 | 294.018 |
| Nova rezervisanja u toku godine (Napomena 13) | 3.488 | - | 3.488 |
| Iskorišćena rezervisanja | 27.730 | 3.797 | 31.527 |
| Ukidanje u korist prihoda (Napomena 17) | - | - | - |
| Stanje na dan 31. decembra 2015. godine | 159.110 | 106.869 | 265.979 |

Novo rezervisanje u toku godine na dan 31. decembar 2015. godine u iznosu od RSD 3.488 hiljada je izvršeno na osnovu procene Pravne službe društva, a na ime sudskog spora sa Fondom za stanove solidarnosti.

30. DUGOROČNE OBAVEZE

| U hiljadama RSD | 2015. | 2014. |
|---|------------------|------------------|
| Dugoročni krediti i zajmovi u zemlji | 2.945.130 | 2.694.046 |
| Dugoročni krediti i zajmovi u inostranstvu | - | - |
| Obaveze po osnovu finansijskog lizinga | 163.568 | 246.243 |
| Ostale dugoročne obaveze | 229.987 | 229.986 |
| Dugoročne obaveze po osnovu finansijskog lizinga | - | - |
| <i>Minus: Tekuća dospeća dugoročnih obaveza</i> | | |
| – dugoročni krediti i zajmovi (Napomena 31) | (1.322.646) | (1.281.167) |
| – dugoročne obaveze po osnovu finansijskog lizinga (Napomena 31) | - | (90.005) |
| – ostalo | (99.859) | - |
| Stanje na dan 31. decembra | 1.916.180 | 1.799.103 |

Ostale dugoročne obaveze na dan 31. decembar 2015. godine u iznosu od RSD 229.987 hiljada (31. decembar 2014.:RSD 229.986 hiljada) se odnose na obaveze prema Fondu solidarnosti po osnovu stambenog prostora za zaposlene.

Pregled dugoročnih kredita dat je u sledećem pregledu:

| Banka kreditor | Originalna valuta | Kamatna stopa | Godina dospeća | Iznos | 2015. | 2014. |
|----------------------------------|-------------------|-----------------------|----------------|-------------------|------------------|------------------|
| VTB banka | EUR | 7.2%3m Euribor | 2017. | 1.270.000 | 154.465 | 166.318 |
| Komercijalna banka ad Beograd | EUR | 9.50% p.a. | 2016. | - | - | 97.205 |
| Komercijalna banka ad Beograd | EUR | 9.50% p.a. 6m Euribor | 2017. | - | - | 109.618 |
| Aik Banka a.d. Beograd | EUR | +7.50% 6m Euribor | 2017. | 1.425.000 | 173.317 | 281.228 |
| Aik Banka a.d. Beograd | EUR | +7.40% 6m Euribor | 2017. | 6.309.722 | 767.427 | 957.486 |
| Aik Banka a.d. Beograd | EUR | +7,50% 6m Euribor | 2018. | 980.000 | 119.194 | - |
| Aik Banka a.d. Beograd | EUR | +7,50% Euribor | 2018. | 5.129.062 | 623.828 | - |
| Fond za razvoj RS | EUR | 4.50% p.a. | 2015. | 3.917.217 | 476.436 | 473.820 |
| Fond za razvoj RS | EUR | 1.00% p.a. | 2011. | 197.758 | 24.052 | 23.921 |
| Fond za razvoj RS | EUR | 1.00% p.a. | 2011. | 128.857 | 15.672 | 15.586 |
| Fond za razvoj RS | EUR | 1.00% p.a. | 2011. | 81.008 | 9.853 | 9.799 |
| Ukupno | | | | 19.438.624 | 2.364.244 | 2.134.981 |
| Massey Ferguson | USD | 8.00% p.a. | 2003. | 1.851.888 | 206.017 | 184.196 |
| Fond za razvoj RS | RSD | 4.00% p.a. | * | | 366.762 | 366.762 |
| Beobanka a.d. Beograd u stečajju | RSD | | 2015. | | 8.107 | 8.107 |
| Ukupno | | | | - | 374.869 | 374.869 |
| Ukupno | | | | | 2.945.130 | 2.694.046 |

* *Dospeće je ugovorom o kreditu definisano 90 dana nakon prodaje Društva.*

Instrumenti obezbeđenja

Imovina upisana u list nepokretnosti KO 52 Kovilovo i KO 581 Lepušnica je pod hipotekom AIK banke. AIK banka, takođe, ima upisanu zalogu na buduća potraživanja PKB-a od kupca Imlek.

Imovina upisana u L.N. 773 KO-Besni Fok, L.N. 1107 i 2521 KO-Progar, L.N. 1173 KO-Boljevci i L.N.438 KO-Kovilovo je pod hipotekom AIK banke. AIK banka, takođe, ima upisanu zalogu na buduća potraživanja šećerne repe PKB-a od kupca Sunoko.

Imovina sa lista nepokretnosti KO 4856 Surčin je pod hipotekom po osnovu reprograma duga sa Beobankom u stečajju.

Katastarska parcela 1481 KO Kovilovo je pod hipotekom kod Credit Agricole banke.

Imovina sa L.N. 4856 KO Surčin je pod hipotekom po osnovu dugoročnog kredita kod Fonda za razvoj RS.

Imovina sa L.N. 6312 (deo),KP 1037/1 KO Krnjača i 1039/13 KO Krnjača je pod hipotekom VTB banke.

Imovina sa L.N. 6312 KO Krnjača na parceli 1035/1 je pod hipotekom OTP banke. OTP banka, takođe, ima upisanu zalogu na buduća potraživanja PKB-a od kupca Somboled.

Dospeće navedenih kredita sa stanjem na dan 31. decembra 2015. i 2014. godine je prikazano u sledećoj tabeli:

| U hiljadama RSD | 2015. | 2014. |
|------------------|------------------|------------------|
| Period otplate | | |
| Do 1 godine | 1.322.646 | 1.281.167 |
| Od 1 do 5 godina | 1.622.484 | 1.412.879 |
| Preko 5 godina | - | - |
| Ukupno | 2.945.130 | 2.694.046 |

Obaveze po osnovu finansijskog lizinga

Društvo je putem finansijskog lizinga nabavilo opremu za poljoprivredu, kao i teretna transportna sredstva i motorna vozila od Intesa leasing, VB Leasing, NBG Leasing i Credit Agricole leasing. Obaveze po osnovu opreme uzete u finansijski lizing prikazane su kako sledi:

| U hiljadama RSD | 2015. | | 2014. | |
|---------------------------|-------------------|-----------------|-------------------|-----------------|
| | Sadašnja vrednost | Buduća vrednost | Sadašnja vrednost | Buduća vrednost |
| Minimalna lizing plaćanja | | | | |
| Do 1 godine | 99.859 | 106.596 | 90.005 | 106.891 |
| Od 1 do 5 godina | 63.709 | 65.781 | 156.238 | 168.960 |
| Preko 5 godina | - | - | - | - |
| Ukupno | 163.568 | 172.377 | 246.243 | 275.851 |

31. KRATKOROČNE FINANSIJSKE OBAVEZE

| U hiljadama RSD | 2015. | 2014. |
|---|------------------|------------------|
| Tekuća dospeća: | | |
| - dugoročni krediti i zajmovi (Napomena 30) | 1.322.646 | 1.281.167 |
| - finansijski lizing (Napomena 30) | 99.859 | 90.005 |
| - ostale dugoročne obaveze | - | - |
| Kratkoročni krediti i zajmovi od povezanih pravnih lica | | |
| - matično i zavisna pravna lica | - | - |
| - ostala povezana pravna lica | - | - |
| Kratkoročni krediti i zajmovi u zemlji | 416.820 | 536.430 |
| Kratkoročni krediti i zajmovi u inostranstvu | - | - |
| Obaveze po osnovu kratkoročnih hartija od vrednosti | - | - |
| Ostale kratkoročne finansijske obaveze | 37.620 | 77.383 |
| Stanje na dan 31. decembra | 1.876.945 | 1.984.985 |

Po osnovu uzetog dugoročnog kredita na dan 31. decembra 2015. godine kod VTB banke u iznosu od RSD 154.465 hiljada odnosno EUR 1.270.000 (31. decembar 2014. godine: RSD 166.318 hiljada odnosno EUR 1.375.000) uspostavljena je hipoteka I reda na nepokretnostima Trstik-močvara (KO Krnjača) i pašnjak (KO Krnjača) čija procenjena tržišna vrednost iznosi EUR 2.497.320.

Dugoročni krediti i zajmovi na dan 31. decembar 2015. godine u iznosu od RSD 1.322.646 hiljada se odnosi na tekuća dospeća kredita od banaka u iznosu od RSD 590.616 hiljada, Fonda za razvoj RS u iznosu od RSD 526.013 hiljada i Massey Ferguson u iznosu od RSD 206.017 hiljada.

Tekuća dospeća za finansijski lizing na dan 31. decembar 2015. godine u iznosu od RSD 99.859 hiljada se odnosi na dospeće glavnog duga bez kamate.

Kratkoročni krediti i zajmovi u zemlji u iznosu od RSD 416.820 hiljada se odnose na: kratkoročni kredit kod Credit Agricole u iznosu od 33.756 hiljada sa kamatnom stopom $E_i + 6,5\%$; kredit kod OTP Banke u iznosu od RSD 85.714 hiljada za obrtna sredstva sa kamatnom stopom 6,5% godišnje; robni kredit kod Gradskih robnih rezervi u iznosu od 97.350 hiljada (uzeta merkantilna pšenica) sa kamatnom stopom propisane eskontne stope Narodne banke Srbije; kratkoročni kredit kod JKP Beogradske elektrane u iznosu od RSD 200.000 hiljada sa kamatom od 3% na godišnjem nivou.

Ostale kratkoročne finansijske obaveze na dan 31. decembar 2015. godine u iznosu od RSD 37.620 hiljada se odnose na obaveze za dozvoljeni minus kod AIK banke u iznosu od RSD 37.613 hiljada i na obaveze za plaćanje bankarske provizije u iznosu od RSD 7 hiljada.

32. OBAVEZE IZ POSLOVANJA

| U hiljadama RSD | 2015. | 2014. |
|--|------------------|------------------|
| Primljeni avansi | 60.159 | 49.529 |
| Dobavljači – povezana pravna lica | | |
| - matično i zavisna pravna lica u zemlji | 36.212 | 80.344 |
| - matično i zavisna pravna lica u inostranstvu | - | - |
| - ostala povezana pravna lica u zemlji | - | - |
| - ostala povezana pravna lica u inostranstvu | - | - |
| Dobavljači u zemlji | 1.619.835 | 1.432.612 |
| Dobavljači u inostranstvu | 1.035 | 5.525 |
| Ostale obaveze iz poslovanja | 13.286 | - |
| Stanje na dan 31. decembra | 1.730.527 | 1.568.010 |

33. OSTALE KRATKOROČNE OBAVEZE

| U hiljadama RSD | 2015. | 2014. |
|--|------------------|------------------|
| Obaveze iz specifičnih poslova | | |
| Obaveze prema uvozniku | | - |
| Obaveze po osnovu izvoza za tuđ račun | | - |
| Obaveze o osnovu komisionih i konsignacionih poslova | | - |
| Ostale obaveze iz specifičnih poslova | 570 | 866 |
| Obaveze po osnovu zarada i naknada zarada | | |
| Obaveze za neto zarade i naknade zarada | 73.915 | 77.618 |
| Obaveze za poreze i doprinosa na zarada i naknade zarada | 708.156 | 705.789 |
| Ostala obaveze po osnovu zarada i naknada zarada | - | - |
| Druge obaveze | | |
| Obaveze po osnovu kamata i troškova finansiranja | 480.712 | 366.380 |
| Obaveze za dividende i učešće u dobitku | - | - |
| Obaveze prema zaposlenima | 43.584 | 40.069 |
| Ostale obaveze | 50.655 | 45.558 |
| Stanje na dan 31. decembra | 1.357.592 | 1.236.280 |

Ostale kratkoročne obaveze se na dan 31. decembar 2015. godine uglavnom odnose na neizmirene obaveze po osnovu doprinosa za zarade i naknade zarada zajedno sa pripisanom kamatom.

Iskazana obaveza po osnovu kamate na dan 31. decembar 2015. godine u iznosu od RSD 480.712 hiljada (31.12.2014. god.-366.380 hiljada) se u najvećoj meri odnosi na obavezu po osnovu dospelih kamata za poreze i druge dažbine u iznosu od RSD 268.961 hiljada i obaveze za kamate iz dužničko-poverilačkih odnosa u iznosu od RSD 173.789 hiljada.

34. OBAVEZE ZA OSTALE POREZE, DOPRINOSE I DRUGE DAŽBINE

| U hiljadama RSD | 2015. | 2014. |
|---|----------------|---------------|
| Obaveze za akcize | - | - |
| Obaveze za porez iz rezultata (proistekao iz obračuna kapitalnog dobitka) | 33.183 | 7.417 |
| Obaveze za poreze, carine i druge dažbine iz nabavke ili na teret troškova | 168.671 | - |
| Obaveze za doprinose koji terete troškove | | - |
| Ostale obaveze | 848 | 85.523 |
| Stanje na dan 31. decembra | 202.702 | 92.940 |

35. VANBILANSNA EVIDENCIJA

| U hiljadama RSD | 2015. | 2014. |
|---|-------------------|-------------------|
| Sredstva drugih lica | 3.705.956 | 15.796.658 |
| Hartije od vrednosti-primljena hipoteka | 100.000 | 100.000 |
| Data jemstva, garancije i druga prava | 6.328.003 | 5.266.222 |
| Imovina kod drugih subjekata | 12.481 | 119.784 |
| Tuđa roba na stanju i konsignaciji | 6.445 | - |
| Stanje na dan 31. decembra | 10.152.885 | 21.282.664 |

Sredstva drugih lica na dan 31. decembar 2015. godine u iznosu od RSD 3.705.956 hiljada (31. decembar 2014. godine: RSD 15.796.658 hiljada) se najvećim delom, u iznosu od RSD 3.705.956 hiljada odnose na državno zemljište koje Društvo koristi u obavljanju svoje delatnosti.

Data jemstva, garancije i druga prava na dan 31. decembar 2015. godine u iznosu od RSD 6.328.003 hiljada (31. decembra 2014. godine RSD 5.266.222 hiljada) se najvećim delom, u iznosu od RSD 5.484.964 hiljada odnose na date hipoteke kao garancije za primljene kredite, kao i iznos od RSD 841.538 hiljada odnose na upisana buduća potraživanja kao zaloga za primljene kredite.

36. ZARADA PO AKCIJI

a) Zarada po akciji

| U hiljadama RSD | 2015. | 2014. |
|----------------------------------|-----------|-----------|
| Neto dobitak | - | - |
| Prosečan ponderisani broj akcija | 6.363.448 | 6.363.448 |
| Zarada po akciji (u RSD) | - | - |

b) Zarade i ostala primanja ključnog rukovodećeg osoblja Društva prikazana su kako sledi

| U hiljadama RSD | 2015. | 2014. |
|----------------------|---------------|---------------|
| Kratkoročna primanja | 26.677 | 27.929 |
| Ukupno | 26.677 | 27.929 |

c) Najznačajnije transakcije i salda sa društvima u državnom vlasništvu

| U hiljadama RSD | 2015. | 2014. |
|---|------------------|------------------|
| PRIHODI | | |
| Fond za razvoj RS | 19.548 | 104 |
| JP Srbijagas | 549 | - |
| Ukupno prihodi | 20.097 | 104 |
| RASHODI | | |
| Elektro Distribucija Beograd | 15.414 | 19.398 |
| EPS Snabdevanje | 138.171 | 118.565 |
| Fond za razvoj RS | 22.586 | 43.127 |
| JP Srbijagas | 40.890 | 43.859 |
| JP Beograd vode | 40.321 | 48.355 |
| Gradsku čistoću | 6.192 | 5.040 |
| Ukupno rashodi | 263.574 | 278.344 |
| OBAVEZE | | |
| Elektro Distribucija Beograd (obaveza prema dobavljačima) | 313.181 | 297.767 |
| EPS Snabdevanje (obaveza prema dobavljačima) | 189.538 | 88.281 |
| Fond za razvoj RS (obaveza po kreditima) | 1.052.352 | 1.045.567 |
| JP Srbijagas (obaveza prema dobavljačima) | 145.625 | 171.438 |
| JP Srbijavode (obaveza prema dobavljačima) | 112.798 | 112.798 |
| JP Beograd vode (obaveza prema dobavljačima) | 272.030 | 231.761 |
| JP Vode Vojvodine (obaveza prema dobavljačima) | 8.694 | 8.694 |
| JP Gradska čistoća (obaveza prema dobavljačima) | 52.041 | 45.333 |
| Ukupno obaveze | 2.146.259 | 2.001.639 |

37. OBELODANJIVANJE ODNOSA SA POVEZANIM LICIMA

U svom redovnom poslovanju Društvo ostvaruje poslovne transakcije sa povezanim licima. Društvo pruža usluge povezanim pravnim licima i istovremeno je korisnik njihovih usluga. Odnosi između Društva i njegovih povezanih pravnih lica regulisani su na ugovornoj osnovi i po tržišnim uslovima.

Transakcije sa povezanim licima prikazane su u sledećoj tabeli:*

| U hiljadama RSD | 2015. | 2014. |
|---------------------------------|---------------|----------------|
| PKB EKO-LAB d.o.o. | 2.108 | 2.019 |
| PKB INI Agroekonomik d.o.o. | 19.123 | 15.892 |
| PKB Veterinarska stanica d.o.o. | 11.216 | 13.330 |
| PKB Avijacija d.o.o. | 177 | 207 |
| Prihodi | 32.624 | 31.448 |
| PKB EKO-LAB d.o.o. | 3 | 49 |
| PKB INI Agroekonomik d.o.o. | 18.202 | 11.131 |
| PKB Veterinarska stanica d.o.o. | 767 | 519 |
| PKB Avijacija d.o.o. | 217 | 258 |
| Ostali prihodi | 19.189 | 11.957 |
| UKUPNO PRIHODI | 51.813 | 43.405 |
| PKB EKO-LAB d.o.o. | 5 | 17 |
| PKB INI Agroekonomik d.o.o. | 838 | 4.507 |
| PKB Veterinarska stanica d.o.o. | - | - |
| Troškovi materijala | 843 | 4.524 |
| PKB EKO-LAB d.o.o. | 40.363 | 39.640 |
| PKB INI Agroekonomik d.o.o. | 7.198 | 6.338 |
| PKB Veterinarska stanica d.o.o. | 31.619 | 52.825 |
| PKB Avijacija d.o.o. | 4.736 | 13.759 |
| Troškovi usluga | 83.916 | 112.562 |
| UKUPNO RASHODI | 84.759 | 117.086 |
| PKB EKO-LAB d.o.o. | 505 | 591 |
| PKB INI Agroekonomik d.o.o. | 37.725 | 24.272 |
| PKB Veterinarska stanica d.o.o. | - | 7 |
| PKB Avijacija d.o.o. | 164 | 70 |
| Ukupno potraživanja | 38.394 | 24.940 |
| PKB EKO-LAB d.o.o. | 1.184 | 1.740 |
| PKB INI Agroekonomik d.o.o. | 117 | 1.443 |
| PKB Veterinarska stanica d.o.o. | 34.291 | 74.167 |
| PKB Avijacija d.o.o. | 620 | 2.993 |
| Ukupno obaveze | 36.212 | 80.343 |

38. POTENCIJALNE OBAVEZE I POTENCIJALNA SREDSTVA

Rezervisanja po osnovu sudskih sporova

Društvo je uključeno u veći broj sudskih sporova koji proističu iz njegovog svakodnevnog poslovanja i odnose se na komercijalna i ugovorna pitanja, kao i pitanja koja se tiču radnih odnosa, a koja se rešavaju ili razmatraju u toku regularnog poslovanja. Društvo procenjuje verovatnoću negativnih ishoda ovih pitanja, kao i iznose verovatnih ili razumnih procena gubitaka. Razumne procene obuhvataju prosuđivanje rukovodstva nakon razmatranja informacija koje uključuju obaveštenja, poravnanja, procene od strane pravnog sektora, dostupne činjenice, identifikaciju potencijalnih odgovornih strana i njihove mogućnosti da doprinesu rešavanju, kao i prethodno iskustvo. Rezervisanje za sudske sporove se formira kada je verovatno da postoji obaveza čiji se iznos može pouzdano proceniti pažljivom analizom. Potrebno rezervisanje se može promeniti u budućnosti zbog novih događaja ili dobijanja novih informacija.

Pitanja koja su ili potencijalne obaveze ili ne zadovoljavaju kriterijume za rezervisanje se obelodanjuju, osim ako je verovatnoća odliva resursa koji sadrže ekonomske koristi veoma mala.

Na dan 31. decembra 2015. godine Društvo se javlja kao tužena strana u određenom broju sudskih sporova. Konačan ishod sudskih sporova u toku je neizvestan. Kao što je obelodanjeno u Napomeni 29, na dan 31. decembar 2015. godine Društvo je formiralo rezervisanja za potencijalne gubitke koji mogu proisteći iz navedenih sporova u ukupnom iznosu od RSD 159.110 hiljada prema proceni rukovodstva. Ukupna vrednost svih sudskih sporova na dan 31. decembar 2014. godine u kojima se Društvo javlja kao tužena strana iznosi RSD 274.768 hiljada.

39. DOGAĐAJI NAKON DATUMA BILANSA STANJA


Dana 30. decembra 2015. godine od strane Agencije za privatizaciju, objavljen je Javni poziv za učešće u postupku javnog prikupljanja ponuda sa javnim nadmetanjem radi prodaje imovine Društva. Postupak prikupljanja ponuda trajao je do 29. februara 2016. godine. Ministarstvo privrede je donelo Odluku broj 119-01-00116/2016-05 od 31. marta 2016. godine kojom postupak javnog prikupljanja ponuda sa javnim nadmetanjem prodaje imovine Subjekta privatizacije proglašava neuspešnim.

Odlukom Vlade o određivanju subjekta od strateškog značaja, Društvo je određeno za subjekta od strateškog značaja koje uživa zaštitu od postupka prinudnog izvršenja i prinudne naplate do 28. maja 2016. godine.

Zaključkom Vlade broj 023-4974/2016 od 24. maja 2016. godine preporučuje se nadležnim državnim organima da ne izdaju naloge za blokadu računa, odnosno ne sprovedu postupak naplate svojih potraživanja kao i da povuku sredstva obezbeđenja koja dospevaju na naplatu prema Društvu najkasnije do 31. decembra 2016. godine.


Društvo preduzima aktivnosti, u dogovoru sa komercijalnim poveriocima, na reprogramiranju obaveza prema komercijalnim poveriocima i nada se uspešnom okončanju pregovora.

Lice odgovorno za sastavljanje
finansijskih izveštaja


Zoran Đivac
Rukovodilca službe računovodstva



Zakonski zastupnik


Dragiša Petrović
Generalni direktor



KPMG d.o.o. Beograd
Kraljice Natalije 11
11000 Belgrade
Serbia

Tel.: +381 (0)11 20 50 500
Fax: +381 (0)11 20 50 550
www.kpmg.com/rs

Izveštaj nezavisnog revizora

AKCIONARIMA
PKB KORPORACIJA AD BEOGRAD

Izveštaj o finansijskim izveštajima

Izvršili smo reviziju priloženih pojedinačnih finansijskih izveštaja PKB Korporacije a.d. Beograd (u daljem tekstu: „Društvo“) koji se sastoje od pojedinačnog bilansa stanja na dan 31. decembra 2015. godine, pojedinačnog bilansa uspeha, pojedinačnog izveštaja o ostalom rezultatu, pojedinačnog izveštaja o promenama na kapitalu i pojedinačnog izveštaja o tokovima gotovine za godinu koja se završava na taj dan, kao i napomena, koje sadrže pregled osnovnih računovodstvenih politika i ostala obelodanjivanja.

Odgovornost rukovodstva za pojedinačne finansijske izveštaje

Rukovodstvo je odgovorno za sastavljanje i istinit i pošten pregled pojedinačnih finansijskih izveštaja u skladu sa računovodstvenim propisima Republike Srbije, kao i za uspostavljanje takvih internih kontrola za koje se smatra da su relevantne za pripremu pojedinačnih finansijskih izveštaja, koji ne sadrže materijalno značajne greške, nastale bilo zbog pronevere ili zbog grešaka u radu.

Odgovornost revizora

Naša odgovornost je da na osnovu izvršene revizije izrazimo mišljenje o priloženim pojedinačnim finansijskim izveštajima. Reviziju smo izvršili u skladu sa Zakonom o reviziji Republike Srbije i Međunarodnim standardima revizije. Ovi standardi zahtevaju da se pridržavamo etičkih zahteva i da reviziju planiramo i obavimo na način koji nam omogućuje da steknemo razumni nivo uveravanja da pojedinačni finansijski izveštaji ne sadrže materijalno značajne greške.

Revizija obuhvata obavljanje procedura u cilju prikupljanja revizorskih dokaza o iznosima i obelodanjivanjima u pojedinačnim finansijskim izveštajima. Izbor procedura zavisi od naše procene, uključujući i procenu rizika od materijalno značajnih grešaka u pojedinačnim finansijskim izveštajima, nastalih bilo zbog pronevere ili zbog grešaka u radu. U proceni rizika uzimamo u obzir interne kontrole, koje su relevantne za sastavljanje i istinit i pošten pregled pojedinačnih finansijskih izveštaja, sa ciljem kreiranja odgovarajućih revizorskih procedura, ali ne i za svrhe izražavanja mišljenja o efektivnosti primenjenih internih kontrola. Takođe, revizija obuhvata i ocenu adekvatnosti primenjenih računovodstvenih politika i opravdanosti značajnih procenjivanja, koje je rukovodstvo izvršilo, kao i ocenu opšte prezentacije pojedinačnih finansijskih izveštaja.

Smatramo da su revizorski dokazi koje smo pribavili dovoljni i odgovarajući i pružaju osnov za izražavanje našeg mišljenja.

Mišljenje

Po našem mišljenju, pojedinačni finansijski izveštaji pružaju istinit i pošten pregled nekonsolidovanog finansijskog položaja Društva na dan 31. decembra 2015. godine, kao i nekonsolidovane rezultate njegovog poslovanja i nekonsolidovane tokove gotovine za godinu koja se završava na taj dan i sastavljeni su u skladu sa računovodstvenim propisima Republike Srbije.

Skretanje pažnje

Ne izražavajući dalju rezervu u odnosu na dato mišljenje, skrećemo pažnju na sledeće činjenice:

Kao što je obelodanjeno u Napomeni 3.2, Društvo je u tekućoj godini ostvarilo neto gubitak u iznosu od RSD 1.356.048 hiljada (2014: RSD 260.335 hiljada) i kratkoročne obaveze Društva su, na dan 31. decembra 2015. godine, veće od obrtne imovine za iznos od RSD 1.760.454 hiljada (31. decembar 2014: RSD 1.428.750 hiljada). Odlukom Vlade o određivanju subjekata privatizacije od strateškog značaja, Društvo je uživalo zaštitu od postupka prinudnog izvršenja i prinudne naplate do 28. maja 2016. godine. Zaključkom Vlade broj 023-4974/2016 od 24. maja 2016. godine preporučuje se nadležnim organima državnih poverilaca da ne izdaju naloge za blokadu računa, odnosno ne sprovode postupak naplate svojih potraživanja kao i da povuku sredstva obezbeđenja koja dospevaju na naplatu prema Društvu najkasnije do 31. decembra 2016. godine. Na dan 31. decembra 2015. godine Društvo ima obaveze prema komercijalnim poveriocima u iznosu od RSD 3.240.227 hiljada. Društvo preduzima aktivnosti, u dogovoru sa komercijalnim poveriocima, na reprogramiranju obaveza i nada se uspešnom okončanju pregovora. Imajući u vidu da je proces razgovora sa komercijalnim poveriocima trenutno u toku postoji neizvesnost u pogledu njegovog konačnog ishoda.

Izveštaj o drugim zakonskim i regulatornim zahtevima

Izvršili smo pregled godišnjeg izveštaja o poslovanju Društva. Rukovodstvo Društva je odgovorno za sastavljanje i prezentiranje godišnjeg izveštaja o poslovanju, u skladu sa zahtevima Zakona o računovodstvu i Zakona o tržištu kapitala (Služeni glasnik RS broj 62/2013 i 31/2011). Naša odgovornost je da izrazimo mišljenje o usklađenosti godišnjeg izveštaja o poslovanju sa pojedinačnim finansijskim izveštajima za poslovnu 2015. godinu. U vezi sa tim naši postupci ispitivanja su ograničeni na procenjivanje usaglašenosti računovodstvenih informacija sadržanih u godišnjem izveštaju o poslovanju sa godišnjim pojedinačnim finansijskim izveštajima koji su bili predmet revizije. Shodno tome naši postupci nisu uključivali pregled ostalih informacija sadržanih u godišnjem izveštaju o poslovanju koje proističu iz informacija i evidencija koje nisu bile predmet revizije.

Po našem mišljenju, računovodstvene informacije prikazane u godišnjem izveštaju o poslovanju su, po svim materijalno značajnim pitanjima, usklađene sa pojedinačnim finansijskim izveštajima Društva za godinu koja se završila na dan 31. decembra 2015. godine.

Beograd, 10. jun 2016. godine



KPMG d.o.o. Beograd

Ivana Manigodić
Ovlašćeni revizor



Izveštaji o poslovanju Društva

Verzija:1.0

Datum verzije:22.09.2013

6-IZ-6001-001



ПОЉОПРИВРЕДНА КОРПОРАЦИЈА БЕОГРАД

IZVEŠTAJ O POSLOVANJU ZA 2015. GODINU

Padinska Skela, maj 2016. godine

O: Radiša Nikolić
I.D.S plan razvoj i kontroling

P: K.Jelisavčić
I.D.S. Razvoj, Kvalitet i nove tehnologije

K: S.Kalanj
R.S. Plan, razvoj, kontroling



Izveštaji o poslovanju Društva

Verzija:1.0


Datum verzije:22.09.2013

6-IZ-6001-001

S A D R Ź A J

| | Strana |
|--|---------------|
| UVODNE NAPOMENE | 1 |
| FINANSIJSKI POKAZATELJI POSLOVANJA | |
| 1. BILANS USPEHA | 5 |
| 2. BILANS STANJA | 14 |
| 3. OSNOVNI INDIKATORI STANJA I REZULTATA POSLOVANJA | 22 |
| 4. UPRAVLJANJE FINANSIJSKIM RIZICIMA | 23 |
| 5. KADROVI | 29 |
| 6. DOGAĐAJI U TOKU I NAKON ZAVRŠETKA POSLOVNE GODINE | 30 |
| NATURALNI POKAZATELJI POSLOVANJA | |
| BILJNA PROIZVODNJA | 32 |
| STOČARSKA PROIZVODNJA | 68 |
| OSTALI ORGANIZACIONI DELOVI | 77 |

UVODNE NAPOMENE

| | | | |
|---|--------------------------------|--------------------------|---------------|
|  | Izveštaji o poslovanju Društva | | 6-IZ-6001-001 |
| | Verzija:1.0 | Datum verzije:22.09.2013 | |

Poljoprivredna korporacija Beograd AD Padinska Skela (u daljem tekstu: Društvo) je osnovano 27. decembra 1945. godine, Odlukom Vlade Republike Srbije, kao Poljoprivredno dobro "Pančevački Rit" sa zadatkom da snabdeva Beograd osnovnim proizvodima za ishranu: žitom, povrćem, mesom i mlekom.

PKB Korporacija a.d. Beograd je akcionarsko društvo, vlasnik kapitala je Grad Beograd.

Akcijski kapital je registrovan u Centralnom registru hartija od vrednosti.

Glavna delatnost Društva u okviru poljoprivrede je stočarsko - ratarska proizvodnja i to:

- proizvodnja mleka i mesa u govedarstvu,
- proizvodnja mesa u svinjarstvu i ovčarstvu,
- proizvodnja žitarica, industrijskog bilja, povrća,
- proizvodnja krmnog bilja za stočnu hranu i dr.

Sedište Društva je na adresi: Industrijsko naselje bb, Padinska Skela.

Matični broj društva je 07042230.

PKB Korporacija a.d. je sektorski organizovana . Postojeću strukturu čine: Proizvodni blok (Sektor za proizvodnju) u kome se obavlja proizvodna funkcija i Sektori u službi proizvodnje.


Sektor za proizvodnju čine: Gazdinstava, kao osnovne proizvodne jedinice ratarsko-stočarske delatnosti i Pogoni tehničke podrške i infrastrukture u funkciji proizvodnje.

Poslovne funkcije PKB Korporacije organizovane su u specijalizovanim Sektorima:

- Sektor za plan, razvoj i kontroling
- Sektor za finansije i računovodstvo
- Sektor za komercijalne poslove
- Sektor za informatiku
- Sektor za pravne i kadrovske poslove
- Sektor za razvoj, kvalitet i nove tehnologije.

U sklopu Društva posluju sledeća zavisna preduzeća:

- | | |
|---|-----------------|
| ⌋ PKB Agroekonomik d.o.o.Beograd | učešće :54.23% |
| ⌋ PKB EKO-LAB d.o.o.Beograd | učešće: 71.00% |
| ⌋ PKB Poljoprivredna avijacija d.o.o. Beograd | učešće: 85.00% |
| ⌋ PKB Sirpak d.o.o.Beograd | učešće: 100.00% |
| ⌋ PKB Veterinarska stanica d.o.o. Beograd | učešće: 100.00% |
| ⌋ PKB Zelena energija d.o.o. Beograd | učešće: 100.00% |

| | | | |
|---|--------------------------------|--------------------------|---------------|
|  | Izveštaji o poslovanju Društva | | 6-IZ-6001-001 |
| | Verzija:1.0 | Datum verzije:22.09.2013 | |


PKB Korporacija a.d., obavljajući svoju delatnost aktivno učestvuje, u skladu sa svojim mogućnostima, u zaštiti životne sredine:

- Redovno vrši analizu otpadnih voda,
- Redovno vrši analizu zemljišta za potrebe ratarske proizvodnje,
- Redovno vrši analizu zemljišta na prisustvo pesticida,
- Vršiti analizu vazduha,
- Odrađena je studija o proceni uticaja Nove farme na životnu sredinu


U novembru 2014. godine dobijeni su Sertifikati:

- Sistema menadžmenta kvaliteta ISO 9001- 2008 ,
- Sistema upravljanja zaštitom životne sredine ISO 14001-2004,
- Sistema upravljanja zaštitom zdravlja i bezbednišću na radu BS OHSAS 18001-2007,
- HACCP Sistema upravljanja higijenom
- GLOBAL G.A.P.

PKB Korporacija se nalazi u procesu privatizacije i Planom za 2016. godinu nisu predviđena značajnija investiciona ulaganja, osim ulaganja u tekuće održavanje mehanizacije, opreme i građevinskih objekata.

| | | | |
|--|--------------------------------|--------------------------|---------------|
|  | Izveštaji o poslovanju Društva | | 6-IZ-6001-001 |
| | Verzija:1.0 | Datum verzije:22.09.2013 | |

FINANSIJSKI POKAZATELJI POSLOVANJA

| | | | |
|---|--------------------------------|--------------------------|---------------|
|  | Izveštaji o poslovanju Društva | | 6-IZ-6001-001 |
| | Verzija:1.0 | Datum verzije:22.09.2013 | |

1. BILANS USPEHA

U 2015. godini Društvo je ostvarilo **neto gubitak** u iznosu od 1.356.048 hiljada dinara (2014: **gubitak** 260.305 hiljada dinara).

Uporedni pregled ostvarenog finansijskog rezultata

(000 rsd)

| Redni broj | Pozicija | Oznaka AOP-a | Ostvareno 2014. | | Godišnji plan 2016. | | Ostvareno 2015. | | % | |
|------------|---|--------------|------------------|---------------|---------------------|---------------|--------------------|---------------|------------|------------|
| | | | Iznos | % | Iznos | % | Iznos | % | 2014=100 | g.p=100 |
| 1 | 2 | 3 | 4 | 5 | 6 | 7 | 8 | 9 | 10 | 11 |
| 1. | Ukupni prihodi | | 5.625.562 | 100,00 | 5.802.822 | 100,00 | 5.141.060 | 100,00 | 91 | 89 |
| 1.1. | Poslovni prihodi | 1001 | 5.176.063 | 92,01 | 5.752.822 | 99,14 | 4.633.057 | 90,12 | 90 | 81 |
| 1.2. | Finansijski prihodi | 1032 | 4.699 | 0,08 | | | 191.995 | 3,73 | | |
| 1.3. | Prihodi od usklađivanja vrednosti ostale imovine koja se iskazuje po fer vrednosti kroz bilans uspeha | 1050 | | | | | 432 | 0,01 | | |
| 1.4. | Ostali prihodi | 1052 | 444.800 | 7,91 | 50.000 | 0,86 | 315.576 | 6,14 | 71 | |
| 2. | Ukupni rashodi | | 5.979.788 | 100,00 | 5.323.025 | 100,00 | 6.924.228 | 100,00 | 116 | 130 |
| 2.1. | Poslovni rashodi | 1018 | 4.943.178 | 82,66 | 4.809.364 | 90,35 | 4.988.598 | 72,04 | 101 | 104 |
| 2.2. | Finansijski rashodi | 1040 | 498.586 | 8,34 | 313.661 | 5,89 | 530.758 | 7,67 | 106 | 169 |
| 2.3. | Rashodi od usklađivanja vrednosti ostale imovine koja se iskazuje po fer vrednosti kroz bilans uspeha | 1051 | 7.113 | 0,12 | | | 67.047 | 0,97 | | |
| 2.4. | Ostali rashodi | 1053 | 530.911 | 8,88 | 200.000 | 3,76 | 1.337.825 | 19,32 | 252 | |
| 3. | (Gubitak)/Dobitak iz redovnog poslovanja pre oporezivanja | | (354.226) | | 479.797 | | (1.783.168) | | | |
| 4. | Neto (gubitak)/dobitak poslovanja koji se obustavlja | | (3.811) | | | | (8.729) | | | |
| 5. | (Gubitak)/Dobitak pre oporezivanja | | (358.037) | | 479.797 | | (1.791.897) | | | |
| 6. | Poreski rashodi perioda | | (8.030) | | | | (25.765) | | | |
| 7. | Odloženi poreski rashodi perioda | | | | | | | | | |
| 8. | Odloženi poreski prihodi perioda | | 105.762 | | | | 461.614 | | | |
| 9. | Porez na dobitak | | | | 71.970 | | | | | |
| 10. | Neto (gubitak)/dobitak | | (260.305) | | 407.827 | | (1.356.048) | | | |

U 2015. godini Društvo je ostvarilo **ukupan prihod** u iznosu od 5.141.060 hiljada dinara i isti je manji u odnosu na prethodnu godinu za 9%, dok su **ukupni rashodi** u iznosu od 6.924.228 hiljada dinara veći u odnosu na prethodnu godinu za 16%. Pregled strukture ukupnih prihoda i ukupnih rashoda dat je na stranama 8,9 i 10.

Ostvareni **poslovni prihodi** iznose 4.633.057 hiljada dinara i manji su za 10%, odnosno za 543.006 hiljada dinara, od poslovnih prihoda ostvarenih 2014. godine.

U ostvarenim poslovnim prihodima, prihodi od prodaje učestvuju sa preko 91% i iznose 4.239.289 hiljada dinara od čega na prihode od prodaje proizvoda (mleko, meso, pšenica, ječam, soja, šećerna repa) na domaćem i inostranom tržištu otpada 3.920.466 hiljada dinara ili skoro 93%. Prihodi od prodaje su manji u odnosu na 2014. godinu za 13% odnosno za 608.319 hiljada dinara. Pregled strukture prihoda od prodaje dat je na strani 12.

| | | | |
|--|--------------------------------|--------------------------|---------------|
| | Izveštaji o poslovanju Društva | | 6-IZ-6001-001 |
| | Verzija:1.0 | Datum verzije:22.09.2013 | |

U 2015. godini Društvo je ostvarilo **poslovne rashode** u iznosu od 4.988.598 hiljada dinara što je za 1% više u odnosu na 2014. godinu. U strukturi ukupnih rashoda, troškovi materijala i energije su 43.34% troškovi zarada, naknada zarada i ostali lični rashodi učestvuju sa 32,30%, a učešće ostalih poslovnih rashoda i amortizacije je 24,36%.

S obzirom da su poslovnih prihodi za 2015. manji za 10%, a poslovni rashodi veći za 1% u odnosu na 2014. godinu, srazmerno tome, u 2015. godini je društvo poslovalo s **poslovnim gubitkom** od 355.541 hiljade rsd (2014.- poslovni dobitak 232.885 hiljada rsd).

Pregled strukture poslovnih prihoda i rashoda dat je na strani 11.

Troškovi materijala su 2015. godinu manji za 3% (za 67.306 hiljada rsd) u odnosu 2014. godinu . Struktura troškova materijala prikazana je u tabeli "Pregled strukture ukupnih rashoda" na stranama 9 i 10.

Analizom troškova materijala utvrđeno je da su troškovi materijala za izradu smanjeni za 6%. U okviru troškova materijala za izradu većina troškova pokazuje tendenciju pada u odnosu na prošlu godinu (najviše trošak stočne hrane - 22%) osim troškova mineralnih đubriva koji su veći za 14%, troškovi semena bika i veterinarskih lekova 10% kao i troškovi alata i inventara koji su porasli 39%. Troškovi režijskog materijala (rezervni delovi, auto gume i ostali) ostvarili su rast od 14%.

Troškovi goriva i energije, gledajući zbirno su smanjeni za 7% (trošak električne energije je veći za 7%, dok je trošak tečnih goriva smanjen za 10%).

Troškovi zarada, naknade zarada i ostali lični rashodi pokazuju smanjenje u odnosu na 2014. godinu za 4% odnosno za 92.061 hiljadu rsd.

Troškovi proizvodnih usluga su smanjeni za 16% a **nematerijalni troškovi** su posmatrajući ih u odnosu na prošlu godinu veći za 47% (141.573 hiljada rsd - drugi nematerijalni troškovi po osnovu obračuna razlike troškova zarada - Zakon o uređivanju osnovice za obračun i isplatu plata, odnosno zarada i drugih primanja kod korisnika javnih sredstava)

Finansijski rashodi u 2015. godini iznose 530.758 hiljada dinara i učestvuju sa 7,67 % u ukupnim rashodima. U strukturi finansijskih rashoda, rashodi kamata koji iznose 363.010 hiljada dinara učestvuju sa preko 68%.

Ostali prihodi u 2015. godini ostvareni su u iznosu od 315.576 hiljada dinara (2014.: 444.800 hiljada dinara).

Ostali rashodi u 2015. godini ostvareni su u iznosu od 1.337.825 hiljada dinara i veći su u odnosu na 2014. godinu za 806.914 hiljada dinara ili za više od 2 puta. Ova razlika se najvećim delom odnosi na obezvređenje nekretnina, postrojenja i opreme na dan 31.decembar 2015.godine u iznosu od RSD 704.476 hiljada (obezvređenje zemljišta na osnovu izvršene procene na dan 31.decembra 2015.godine).


U strukturi ostalih rashoda gubici po osnovu rashodovanja i prodaje bioloških sredstava i osnovnog stada učestvuju sa skoro 26% (346.981 hiljada dinara).

| | | | |
|--|--------------------------------|--------------------------|---------------|
| | Izveštaji o poslovanju Društva | | 6-IZ-6001-001 |
| | Verzija:1.0 | Datum verzije:22.09.2013 | |

Struktura finansijskih pokazatelja data je u sledećem pregledu:

| | (u 000 rsd) |
|--|--------------------|
| 1. Poslovni prihodi | 4.633.057 |
| 2. Poslovni rashodi | 4.988.598 |
| 3. Poslovni gubitak | (355.541) |
| 4. Finansijski prihodi | 191.995 |
| 5. Finansijski rashodi | 530.758 |
| 6. (Gubitak)/dobitak iz finansiranja | (338.763) |
| 7. Prihodi od usklađivanja vrednosti ostale imovine koja se iskazuje po fer vrednosti kroz bilans uspeha | 432 |
| 8. Rashodi od usklađivanja vrednosti ostale imovine koja se iskazuje po fer vrednosti kroz bilans uspeha | 67.047 |
| 9. Ostali prihodi | 315.576 |
| 10. Ostali rashodi | 1.337.825 |
| 11. (Gubitak)/dobitak iz redovnog poslovanja pre oporezivanja | (1.783.168) |
| 12. Neto (gubitak)/dobitak poslovanja koji se obustavlja | (8.729) |
| 13. (Gubitak)/dobitak pre oporezivanja | (1.791.897) |
| 14. Poreski rashodi perioda | (25.765) |
| 15. Odloženi poreski prihodi perioda | 461.614 |
| 16. Neto (gubitak)/dobitak | (1.356.048) |


Radi potpunijeg sagledavanja ostvarenog finansijskog rezultata, dati su pregledi strukture ukupnih prihoda i rashoda (strana 8, 9 i 10) :

| | | | |
|---|--------------------------------|--------------------------|---------------|
|  | Izveštaji o poslovanju Društva | | 6-IZ-6001-001 |
| | Verzija:1.0 | Datum verzije:22.09.2013 | |

REGLED STRUKTURE UKUPNIH PRIHODA

(u 000 rsd)

| Redni broj | Naziv pozicije | 2014. | | 2015. | | % 2015/2014 |
|------------|--|------------------|---------------|------------------|---------------|-------------|
| | | iznos | Struktura % | iznos | Struktura % | |
| 1 | 2 | 3 | 4 | 5 | 6 | 7 (5:3) |
| A. | POSLOVNI PRIHODI (I+II+III) | 5.176.063 | 92,01 | 4.633.057 | 90,12 | 90 |
| I | Prihod od prodaje | 4.847.608 | 86,17 | 4.239.289 | 82,46 | 87 |
| 1. | Prihod od prodaje roba | 2.834 | 0,05 | 1.499 | 0,03 | 53 |
| 2. | Prihod od prodaje proizvoda i usluga | 4.844.774 | 86,12 | 4.237.790 | 82,43 | 87 |
| II | Prihodi od premija, subvencija, dotacije, donacije | 276.533 | 4,91 | 340.144 | 6,61 | 123 |
| 1. | Prihodi od premija, subvencija, dotacija, donacija i sl. za stočarsku proizvodnju | 192.533 | 3,42 | 256.144 | 4,98 | 133 |
| 2. | Za proizvodnju mleka | 84.000 | 1,49 | 84.000 | 1,63 | 100 |
| III | Drugi poslovni prihodi(zakup zemljišta, poslovnog prostora i sl.) | 51.922 | 0,92 | 53.624 | 1,04 | 103 |
| B. | Finansijski prihodi (1+2+3+4) | 4.699 | 0,08 | 191.995 | 3,74 | - |
| 1. | Prihodi od kamata | 335 | 0,01 | 24.073 | 0,47 | - |
| 2. | Prihodi od kursnih razlika | 187 | 0,00 | 49.546 | 0,96 | - |
| 3. | Pozitivni efekti valutne klauzule iz zaštite potraživanja i obaveza | 1.310 | 0,02 | 118.073 | 2,30 | - |
| 4. | Drugi finansijski prihodi | 2.867 | 0,05 | 303 | 0,01 | - |
| C. | Prihodi od usklađivanja vrednosti ostale imovine koja se iskazuje po fer vrednosti kroz bilans uspeha | - | - | 432 | 0,01 | - |
| D. | OSTALI PRIHODI (1+2+3+4+5+6+7+8+9+10+11+12+13) | 444.800 | 7,90 | 315.576 | 6,15 | 71 |
| 1. | Dobici od prodaje nekretnina, postrojenja i opreme | 3.868 | 0,07 | 17.914 | 0,35 | 463 |
| 2. | Dobici od prodaje osnovnog stada | 140 | 0,00 | 314 | 0,01 | 224 |
| 3. | Dobici od prodaje materijala, rezervnih delova i sirovina | 188.482 | 3,35 | 208.849 | 4,06 | 111 |
| 4. | Prihodi po osnovu naplate penala, naknade štete, kapara i slično | 23.335 | 0,41 | 36.424 | 0,71 | 156 |
| 5. | Prihodi po osnovu smanjenja obaveza po osnovu zakona | - | - | - | - | - |
| 6. | Drugi prihodi po osnovu smanjenja obaveza | 381 | 0,01 | 167 | 0,00 | 44 |
| 7. | Prihodi od neiskorišćenih ostalih dugoročnih i kratkoročnih rezervisanja | 181.730 | 3,23 | - | - | - |
| 8. | Viškovi osnovnih sredstava , materijala i drugi viškovi | 85 | 0,00 | 347 | 0,01 | 408 |
| 9. | Prihodi po osnovu efekata ugovorene revalorizacije | - | - | 10.154 | 0,20 | - |
| 10. | Prihodi od usklađivanja vrednosti materijala | - | - | 13640 | 0,27 | - |
| 11. | Prihodi od usklađivanja vrednosti osnovnog stada | - | - | - | - | - |
| 12. | Prihodi po osnovu naplate otpisanih potraživanja | 13.777 | 0,24 | 1.771 | 0,03 | 13 |
| 13. | Ostali nepomenuti prihodi | 33.002 | 0,59 | 25.996 | 0,51 | 79 |
| | UKUPAN PRIHOD (A+B+C+D) : | 5.625.562 | 100,00 | 5.141.060 | 100,00 | 91 |

| | | | |
|---|--------------------------------|--------------------------|---------------|
|  | Izveštaji o poslovanju Društva | | 6-IZ-6001-001 |
| | Verzija:1.0 | Datum verzije:22.09.2013 | |


PREGLED STRUKTURE UKUPNIH RASHODA

(u 000 rsd)

| Redni broj | Naziv pozicije | 2014. | | 2015. | | % 2015/2014 |
|-------------|---|------------------|--------------|------------------|--------------|----------------|
| | | Iznos | struktura % | Iznos | struktura % | |
| I | 2 | 3 | 4 | 5 | 6 | 7(5:3) |
| A. | POSLOVNI RASHODI (I-II-III+IV+V+VI+VII+VIII+IX+X+XI) | 4.943.178 | 82,66 | 4.988.598 | 72,05 | 101 |
| I | Nabavna vrednost prodate robe | 2.719 | 0,05 | 1.381 | 0,02 | 51 |
| II | Prihodi od aktiviranja učinaka i roba | 842.508 | 14,09 | 841.822 | 12,16 | 100 |
| 1. | Prirast osnovnog stada | 751.759 | 12,57 | 762.405 | 11,01 | 101 |
| 2. | Ostali prihodi aktiviranja učinka | 90.749 | 1,52 | 79.417 | 1,15 | 88 |
| III | Povećanje vrednosti zaliha nedovršenih i gotovih proizvoda i nedovršenih usluga | 849.341 | 14,20 | 725.157 | 10,47 | 85 |
| 1. | Povećanje vrednosti zaliha nedovršene proizvodnje | 589.629 | 9,86 | 620.077 | 8,96 | 105 |
| 2. | Povećanje vrednosti zaliha gotovih proizvoda | 259.712 | 4,34 | 105.080 | 1,51 | 40 |
| IV | Smanjenje vrednosti zaliha nedovršenih i gotovih proizvoda i nedovršenih usluga | 289.282 | 4,84 | 329.711 | 4,76 | 114 |
| V | Troškovi materijala (1+2) | 2.146.866 | 35,90 | 2.079.559 | 30,03 | 97 |
| 1. | Troškovi materijala za izradu | 1.872.230 | 31,31 | 1.766.224 | 25,51 | 94 |
| 1.1. | Troškovi sirovine i materijala | 676 | 0,01 | 844 | 0,01 | 125 |
| 1.2. | Troškovi semena | 196.742 | 3,29 | 203.079 | 2,93 | 103 |
| 1.3. | Troškovi mineralnog đubriva | 405.478 | 6,78 | 463.271 | 6,69 | 114 |
| 1.4. | Troškovi sredstava za zaštitu bilja | 269.471 | 4,51 | 266.637 | 3,85 | 99 |
| 1.5. | Troškovi semena bika i nerastova i veterinarskih lekova | 69.760 | 1,17 | 76.478 | 1,10 | 110 |
| 1.6. | Troškovi ostale stočne hrane | 744.625 | 12,45 | 581.847 | 8,45 | 78 |
| 1.7. | Troškovi alata i inventara | 11.101 | 0,19 | 15.421 | 0,22 | 139 |
| 1.8. | Troškovi za namirnice i piće | 52.181 | 0,87 | 46.324 | 0,67 | 89 |
| 1.9. | Ostali materijal koji ulazi u cenu koštanja | 122.196 | 2,04 | 112.323 | 1,62 | 92 |
| 2. | Troškovi režijskog materijala | 274.636 | 4,59 | 313.335 | 4,53 | 114 |
| 2.1. | Troškovi rezervih delova i tehničkog materijala za održavanje objekata i opreme | 218.125 | 3,64 | 244.579 | 3,54 | 112 |
| 2.2. | Troškovi ostalog materijala (kancelarijski, ambalaža, auto gume i drugo) | 56.511 | 0,95 | 68.756 | 0,99 | 122 |
| VI | Troškovi goriva i energije | 659.685 | 11,03 | 616.328 | 8,90 | 93 |
| 1. | Troškovi električne energije | 115.666 | 1,93 | 123.890 | 1,79 | 107 |
| 2. | Troškovi pare, tople vode i vode | 985 | 0,02 | 228 | 0,00 | 23 |
| 3. | Troškovi tečnih goriva | 543.034 | 9,08 | 490.219 | 7,08 | 90 |
| 4. | Drugi troškovi energije | - | - | 1.991 | 0,03 | - |
| VII | Troškovi zarada,naknada zaradai ostali lični rashodi | 2.100.887 | 35,13 | 2.008.826 | 29,01 | 96 |
| VIII | Troškovi proizvodnih usluga | 321.138 | 5,37 | 269.264 | 3,89 | 84 |
| 1. | Usluge na izradi učinaka | 73.574 | 1,23 | 93.751 | 1,35 | 127 |
| 2. | Transportne usluge | 7.150 | 0,12 | 7.131 | 0,10 | 100 |
| 3. | Usluge održavanja osnovnih sredstava | 65.359 | 1,09 | 55.619 | 0,80 | 85 |
| 4. | Ostale usluge (sponzorstva, dezinfekcija, deratizacija, marketing) | 175.055 | 2,93 | 112.763 | 1,64 | 64 |
| IX | Troškovi amortizacije | 858.734 | 14,36 | 886.624 | 12,80 | 103 |
| | Amortizacija građevinskih objekata | 164.766 | 2,76 | 184.463 | 2,66 | 112 |
| | Amortizacija opreme | 332.149 | 5,55 | 317.943 | 4,59 | 96 |
| | Amortizacija osnovnog stada | 359.470 | 6,01 | 382.222 | 5,52 | 106 |
| | Ostala amortizacija | 2.349 | 0,04 | 1.996 | 0,03 | 85 |
| X | Troškovi dugoročnih rezervisanja | 10.906 | 0,18 | 3.488 | 0,05 | 32 |
| XI | Nematerijalni troškovi | 244.811 | 4,09 | 360.396 | 5,20 | 147 |
| B. | FINANSIJSKI RASHODI (1+2+3) | 498.586 | 8,34 | 530.758 | 7,67 | 106 |
| 1. | Rashodi kamata | 295.612 | 4,94 | 363.011 | 5,24 | 123 |
| 2. | Negativne kursne razlike | 10.574 | 0,18 | 627 | 0,02 | 6 |
| 3. | Rashodi po osnovu negativnih efekata valutne klauzule i ostali finansijski rashodi | 192.400 | 3,22 | 167.120 | 2,41 | 87 |
| C. | Rashodi od uskladjivanja vrednosti ostale imovine koja se iskazuje po fer vrednosti kroz bilans uspeha | 7.113 | 0,12 | 67.047 | 0,97 | - |

| | | | |
|--|--------------------------------|--------------------------|---------------|
| | Izveštaji o poslovanju Društva | | 6-IZ-6001-001 |
| | Verzija:1.0 | Datum verzije:22.09.2013 | |

| Redni broj | Naziv pozicije | 2014. god. | | 2015. god. | | % 2015/2014 |
|------------|--|------------------|---------------|------------------|---------------|-------------|
| | | iznos | struktura % | iznos | struktura % | |
| 1 | 2 | 3 | 4 | 5 | 6 | 7 |
| D. | OSTALI RASHODI (1+2+3+4+5+6+7+8) | 530.911 | 8,88 | 1.337.825 | 19,31 | 252 |
| 1. | Gubici po osnovu rashodovanja i prodaje nekretnina, postrojenja i opreme | 16.375 | 0,27 | 13.669 | 0,20 | 83 |
| 2. | Gubici po osnovu rashodovanja i prodaje bioloških sredstava i osnovnog stada | 289.206 | 4,84 | 346.981 | 5,01 | 120 |
| 3. | Gubici po osnovu prodaje materijala i sirovina | 180.198 | 3,01 | 203.991 | 2,95 | 113 |
| 4. | Manjkovi materijala | 484 | 0,01 | 1.489 | 0,02 | 308 |
| 5. | Rashodi po osnovu negativnog efekta revalorizacije | 15.160 | 0,25 | 6.008 | 0,09 | 40 |
| 6. | Obezvedjenje nekretnina-gradjevinsko zemliste | | | 704.476 | 10,17 | |
| 7. | Obevređenje zaliha materijala i roba | 13.862 | 0,23 | 16.388 | 0,24 | 118 |
| 8. | Ostali nepomenuti rashodi | 15.626 | 0,26 | 44.823 | 0,65 | 287 |
| | UKUPAN RASHOD (A+B+C+D) | 5.979.788 | 100,00 | 6.924.228 | 100,00 | 116 |

| | | | |
|---|--------------------------------|--------------------------|---------------|
|  | Izveštaji o poslovanju Društva | | 6-IZ-6001-001 |
| | Verzija:1.0 | Datum verzije:22.09.2013 | |

PREGLED STRUKTURE POSLOVNIH PRIHODA I RASHODA


(u 000 rsd)


| Redni broj | Naziv pozicije | 2014. | | 2015. | | % 2015/2014 |
|------------|---|------------------|---------------|------------------|---------------|-------------|
| | | Iznos | struktura | iznos | struktura | |
| 1 | 2 | 3 | 4 | 5 | 6 | 7 |
| I | POSLOVNI PRIHODI | | | | | |
| 1. | Prihod od prodaje robe | 4.847.608 | 93,66 | 4.239.289 | 91,50 | 87 |
| 2. | Prihodi od premija, subvencija, dotacija, donacija i sl. | 276.533 | 5,34 | 340.144 | 7,34 | 123 |
| 3. | Drugi poslovni prihodi | 51.922 | 1,00 | 53.624 | 1,16 | 103 |
| | S v e g a I | 5.176.063 | 100,00 | 4.633.057 | 100,00 | 90 |
| II | POSLOVNI RASHODI | | | | | |
| 1. | Nabavna vrednost prodate robe | 2.718 | 0,05 | 1.381 | 0,03 | 51 |
| 2. | Prihodi od aktiviranja učinaka i roba | (842.508) | (17,04) | (841.822) | (16,87) | 100 |
| 3. | Povećanje vrednosti zaliha nedovršenih i gotovih proizvoda i nedovršenih usluga | (849.341) | (17,18) | (725.157) | (14,54) | 85 |
| 4. | Smanjenje vrednosti zaliha nedovršenih i gotovih proizvoda i nedovršenih usluga | 289.282 | 5,85 | 329.711 | 6,61 | 114 |
| 5. | Troškovi materijala | 2.146.866 | 43,43 | 2.079.559 | 41,69 | 97 |
| 6. | Troškovi goriva i energije | 659.685 | 13,35 | 616.328 | 12,35 | 93 |
| 7. | Troškovi zarada, naknada zarada i ostali lični rashodi | 2.100.887 | 42,50 | 2.008.826 | 40,27 | 96 |
| 8. | Troškovi proizvodnih usluga | 321.138 | 6,50 | 269.264 | 5,40 | 84 |
| 9. | Troškovi amortizacije | 858.734 | 17,37 | 886.624 | 17,77 | 103 |
| 10. | Troškovi dugoročnih rezervisanja | 10.906 | 0,22 | 3.488 | 0,07 | 32 |
| 11. | Nematerijalni troškovi | 244.811 | 4,95 | 360.396 | 7,22 | 147 |
| | S v e g a II | 4.943.178 | 100,00 | 4.988.598 | 100,00 | 101 |
| | POSLOVNI (GUBITAK)/DOBITAK (I - II) | 232.885 | | (355.541) | | |

EBITDA

(u 000 rsd)

| Redni broj | Opis | Godina | |
|------------|--|------------------|----------------|
| | | 2014. | 2015. |
| 1. | Neto (gubitak)/neto dobitak | (260.305) | (1.356.048) |
| 2. | Odloženi poreski prihodi perioda (neto razlika s poreskim rashodima perioda I gubitkom koji se obustavlja) | (93.921) | (427.120) |
| 3. | Troškovi amortizacije | 858.734 | 886.624 |
| 4. | Troškovi kamata | 295.612 | 363.011 |
| 5. | Obezvrđenje nekretnina-gradjevinsko zemljište | | 704.476 |
| | EBITDA | 800.119 | 170.942 |
| 6. | Prihodi po osnovu smanjenja (otpisa) obaveza | (381) | (167) |
| 7. | Troškovi rezervisanja | 10.906 | 3.488 |
| 8. | Dobici od prodaje osnovnih sredstava | (4.008) | (18.228) |
| 9. | Gubici od prodaje osnovnih sredstava | 305.581 | 360.650 |
| 10. | Pozitivne/negativne kursne razlike po osnovu obaveza prema bankama (neto) | 198.276 | (24.247) |
| 11. | Ostali jednokratni prihodi/ rashodi(neto) | (207.968) | 42.133 |
| | NORMALIZOVANA EBITDA | 1.102.525 | 534.571 |

| | | | |
|--|--------------------------------|--------------------------|---------------|
|  | Izveštaji o poslovanju Društva | | 6-IZ-6001-001 |
| | Verzija:1.0 | Datum verzije:22.09.2013 | |

| | | | |
|---|--------------------------------|--------------------------|---------------|
|  | Izveštaji o poslovanju Društva | | 6-IZ-6001-001 |
| | Verzija:1.0 | Datum verzije:22.09.2013 | |

PREGLED STRUKTURE PRIHODA OD PRODAJE ZA 2014. I 2015. GODINU


(u 000 rsd)

| Redni broj | Naziv pozicije | Godina | | % |
|-------------|---|------------------|------------------|-----------|
| | | 2014 | 2015 | |
| 1 | 2 | 3 | 4 | 5 (4:3) |
| 1. | PRIHODI OD PRODAJE | 4.847.608 | 4.239.289 | 87 |
| 1.1. | Prihodi od prodaje roba | 2.834 | 1.499 | 53 |
| 1.2. | Prihodi od prodaje proizvoda i usluga | 4.844.774 | 4.237.790 | 87 |
| | - Prihodi od prodaje proizvoda i usluga povezanim pravnim licima | 25.018 | 27.796 | 111 |
| | - Prihodi od prodaje proizvoda i usluga na domaćem i inostranom tržištu | 4.819.756 | 4.209.994 | 87 |
| | Biljna proizvodnja | 1.411.027 | 1.112.171 | 79 |
| | Prihod od prodaje pšenice | 203.670 | 378.984 | 186 |
| | Prihod od prodaje ječma | 59.054 | 63.606 | 108 |
| | Prihod od prodaje soje (m+s) | 185.731 | 170.097 | 92 |
| | Prihod od šećerne repe | 304.779 | 144.188 | 47 |
| | Prihod od prodaje uljane repice | 113.664 | 67.784 | 60 |
| | Prihod od prodaje suncokreta (m+s) | 103.615 | 151.913 | 147 |
| | Prihod od prodaje merkantilnog kukuruza | 108.276 | 75.083 | 69 |
| | Prihod od prodaje semenskog kukuruza | 201.630 | - | - |
| | Prihod od prodaje ostalih ratarskih proizvoda | 130.608 | 60.516 | 46 |
| | Stočarstvo | 2.774.451 | 2.757.629 | 99 |
| | Prihod od prodaje mleka | 2.458.619 | 2.339.128 | 95 |
| | Prihod od prodaje ostalih proizvoda govedarstva | 272.820 | 333.504 | 122 |
| | Prihod od svinjarstva | 33.729 | 79.011 | 234 |
| | Prihod od ovčarstva | 9.283 | 5.986 | 64 |
| | (Ukupna količina prodatog mleka u litrima) | 61.484.601 | 58.724.113 | 96 |
| | (Ukupno količina proizvedenog mleka u litrima) | 65.384.215 | 62.435.729 | 95 |
| | Prihodi od prodaje usluga | 554.156 | 287.694 | 52 |
| | Ostali prihodi od prodaje proizvoda (Inshra, Centar za stočarstvo) | 80.122 | 52.499 | 66 |

Prihodi od prodaje u 2015. godini iznose 4.239.289 hiljada dinara i manji su za 13%, odnosno za 608.319 hiljada dinara u odnosu na 2014. godinu.

U strukturi prihoda od prodaje najveće učešće, od oko 65%, imaju prihodi od prodaje stočarskih proizvoda. U odnosu na prošlu godinu, stočarstvo beleži pad prihoda za 1% odnosno za 16,82 miliona dinara. Navedeno je, pre svega, rezultat manjih prihoda od prodaje mleka za 5% što je posledica, manje količine proizvedenog pa samim tim i prodatog mleka (4%). Prihodi od prodaje ostalih proizvoda govedarstva, veći su za 22% zbog većeg broja realizovanih grla, pre svega tovnih. Prihodi od proizvodnje u svinjarstvu veći su za više od 2 puta. U prihodima od prodaje stočarskih proizvoda, prihod od prodaje mleka učestvuje sa 85%, a u ukupnom prihodu od prodaje sa preko 55%.

Prihodi od prodaje proizvoda **biljne proizvodnje** za 2015. godinu iznose 1.112.171 hiljadu dinara i u odnosu na 2014. godinu manji su za 21% (odnosno za 298.856 hiljada dinara). Na ovo, značajno, smanjenje vrednosti realizacije u odnosu na prošlu godinu, najveći uticaj je imala manja proizvodnja, kao i prodaja i to: šećerne repe (za čak 53%), uljane repice za 40% i merkantilnog kukuruza za više od 30%, dok je realizacija pšenice skoro 2 puta veća. Na manju proizvodnju, pa samim tim i prodaju biljnih proizvoda, u 2015. godini najveći uticaj su imali nepovoljni klimatski uslovi, koji su bili veoma povoljni za ozime kulture, a loši za prolećne useve. U ukupnim prihodima od prodaje, prihod od biljne proizvodnje učestvuje sa 26%. U strukturi prihoda od prodaje biljnih proizvoda, najveće učešće imaju: pšenica 36%, soja (m+s) 15%, semenski i merkantilni suncokret sa 14% šećerna repa 13%, uljana repica 6%, merkantilni kukuruz 7%.

| | | | |
|---|--------------------------------|--------------------------|---------------|
|  | Izveštaji o poslovanju Društva | | 6-IZ-6001-001 |
| | Verzija:1.0 | Datum verzije:22.09.2013 | |

PREGLED TROŠKOVA ZARADA, NAKNADA ZARADA I OSTALI LIČNI RASHODI

Ostvarena prosečna mesečna neto zarada po radniku za 2015. godinu iznosi 45.362 dinara, što je u odnosu na prošlu godinu, kada je prosečna neto zarada po zaposlenom bila 48.674 dinara, beleži smanjenje od 6,80%. Ovo smanjenje je, pre svega, posledica primene Zakona o uređivanju osnovice za obračun i isplatu plata, odnosno zarada i drugih stalnih primanja kod korisnika javnih sredstava. Zakon se primenjuje od 1. novembra 2014. godine.

Uporedni pregled ostvarenih troškova rada

(u 000 rsd)

| Redni broj | Opis | 2014. | | 2015. | | % 2015/2014 7(5/3) |
|------------|---|------------------|---------------|------------------|---------------|-----------------------|
| | | iznos | % | iznos | % | |
| 1 | 2 | 3 | 4 | 5 | 6 | 7(5/3) |
| 1. | Neto zarada | 1.154.118 | 54,93 | 1.087.259 | 54,12 | 94,21 |
| 2. | Troškovi poreza i doprinosa na teret zaposlenog | 450.671 | 21,45 | 421.101 | 20,96 | 93,44 |
| 3. | Troškovi poreza i doprinosa na teret poslodavca | 286.586 | 13,65 | 269.261 | 13,40 | 93,95 |
| 4. | Ostali lični rashodi* | 41.902 | 1,99 | 75.445 | 3,76 | 180,05 |
| 5. | Naknade troškovi prevoza na radno mesto i sa radnog mesta | 92.749 | 4,41 | 95.531 | 4,76 | 103,00 |
| 6. | Troškovi naknada po osnovu Ugovora o privremenim i povremenim poslovima (bruto) | 74.861 | 3,57 | 60.229 | 3,00 | 80,45 |
| | Troškovi zarada i naknada zarada i ostali lični rashodi (od 1 do 6) | 2.100.887 | 100,00 | 2.008.826 | 100,00 | 95,62 |
| | Broj radnika na dan 31.12. | 1.983 | | 1.940 | | 97,83 |

NAPOMENA: * Ostali lični rashodi – otpremnine za odlazak u penziju po osnovu Programa tehnološkog viška zaposlenih – 36.304 hilj. rsd, naknade, pomoć radnicima, jubilarne nagrade.

Prosečno isplaćena mesečna neto zarada po zaposlenom u periodu od 01.01. do 31.12.2015. godine

| Redni broj | Opis | Prosečna neto zarada po radniku (rsd) | % (PKB Korporacija = 100) |
|------------|-----------------------|---------------------------------------|---------------------------|
| 1. | PKB Korporacija | 45.362 | 100,00 |
| 2. | Poljoprivreda Srbije* | 38.758 | 85,44 |
| 3. | Ukupno Srbija* | 44.437 | 97,96 |
| 4. | Ukupno Beograd* | 55.566 | 122,49 |

Napomena: *izvor podataka "Republički zavod za statistiku"

Ostvarena prosečna neto zarada po zaposlenom u decembru 2015. godine u odnosu na decembar 2014. godine

| Redni broj | Opis | Prosečna neto zarada (rsd) | | % |
|------------|-----------------|----------------------------|--------|----|
| | | 2014. | 2015. | |
| 1 | PKB Korporacija | 46.471 | 45.583 | 98 |

| | | | |
|--|--------------------------------|--------------------------|---------------|
| | Izveštaji o poslovanju Društva | | 6-IZ-6001-001 |
| | Verzija:1.0 | Datum verzije:22.09.2013 | |

2. BILANS STANJA

2.1. AKTIVA

(u 000 rsd)

| Redni broj | Pozicija | 31.12.2014. | Struktura u % | 31.12.2015. | Struktura u % | % |
|-------------|--|-------------------|---------------|-------------------|---------------|------------|
| | | Iznos | | iznos | | |
| 1 | 2 | 3 | 4 | 5 | 6 | 7 (5:3) |
| A) | STALNA IMOVINA | 30.730.013 | 89,62 | 59.028.545 | 94,36 | 192 |
| I | Nematerijalna ulaganja | 710.948 | 2,07 | 445.624 | 0,71 | 63 |
| II | Nekretnine, postrojenja, oprema | 27.931.912 | 81,46 | 56.417.172 | 90,19 | 202 |
| III | Biološka sredstva | 1.958.674 | 5,71 | 2.035.141 | 3,25 | 104 |
| IV | Dugoročni finansijski plasmani | 128.479 | 0,37 | 130.608 | 0,21 | 102 |
| 1. | Učešće u kapitalu | 57.541 | 0,17 | 57.970 | 0,09 | 101 |
| 2. | Ostali dugoročni finansijski plasmani | 70.938 | 0,21 | 72.638 | 0,12 | 102 |
| V | Dugoročna potraživanja | - | - | - | - | - |
| B) | ODLOŽENA PORESKA SREDSTVA | 65.550 | 0,19 | 65.550 | 0,10 | 100 |
| C) | OBRтна IMOVINA | 3.492.677 | 10,19 | 3.459.378 | 5,53 | 99 |
| I | Zalihe | 2.825.628 | 8,24 | 3.026.908 | 4,84 | 107 |
| | - materijal, rezervni delovi, alat i inventar | 336.031 | 0,98 | 299.859 | 0,48 | 89 |
| | - nedovršena proizvodnja | 1.931.283 | 5,63 | 2.301.561 | 3,68 | 119 |
| | - gotovi proizvodi | 557.761 | 1,63 | 424.851 | 0,68 | 76 |
| | - roba | 5 | - | 78 | | 1.560 |
| | - dati avansi | 548 | - | 559 | | 102 |
| | - stalna sredstva namenjena prodaji | - | - | | | |
| II | Potraživanja po osnovu prodaje | 515.341 | 1,50 | 260.156 | 0,42 | 50 |
| | - kupci u zemlji | 485.550 | 1,42 | 216.907 | 0,35 | 45 |
| | - kupci u zemlji, matična i zavisna pravna lica | 24.940 | 0,07 | 38.395 | 0,06 | 154 |
| | - kupci u inostranstvu | 685 | - | 688 | 0,00 | 100 |
| | -ostala potraživanja po osnovu prodaje | 4.166 | 0,01 | 4.166 | 0,01 | 100 |
| III | Potraživanje po specifičnim poslovima | 37.390 | 0,11 | 37.870 | 0,06 | 101 |
| IV | Druga potraživanja (regres, premije, pretplata) | 30.155 | 0,09 | 10.810 | 0,02 | 36 |
| V | Finansijska sredstva koja se vrednuju po fer vrednosti kroz bilans uspeha | - | - | - | - | - |
| VI | Kratkoročni finansijski plasmani | 6.173 | 0,02 | 25.864 | 0,04 | 419 |
| | - kratkoročni krediti u zemlji | 1.212 | - | 1.212 | 0,00 | 100 |
| | - ostali kratkoročni finansijski plasmani | 4.961 | 0,01 | 24.652 | 0,04 | 497 |
| VII | Gotovinski ekvivalenti i gotovina | 5.584 | 0,02 | 26.570 | 0,04 | 476 |
| VIII | Porez na dodatu vrednost | - | - | - | - | - |
| IX | Aktivna vremenska razgraničenja | 72.406 | 0,21 | 71.200 | 0,11 | 98 |
| D) | UKUPNA AKTIVA (A+B+C) | 34.288.240 | 100,00 | 62.553.473 | 100,00 | 182 |
| E) | POSLOVNA IMOVINA (A+B+C) | 34.288.240 | | 62.553.473 | | 182 |
| F) | VANBILANSNA AKTIVA | 21.282.664 | | 10.152.885 | | 48 |

| | | | |
|--|--------------------------------|--------------------------|---------------|
| | Izveštaji o poslovanju Društva | | 6-IZ-6001-001 |
| | Verzija:1.0 | Datum verzije:22.09.2013 | |

2.2. PASIVA

(u 000 rsd)

| Redni broj | Pozicija | 31.12.2014. | Struktura % | 31.12.2015. | Struktura % | Struktura osnovnog kapitala | % |
|-------------|---|-------------------|---------------|-------------------|---------------|-----------------------------|---------------|
| | | iznos | | iznos | | | |
| <i>I</i> | <i>2</i> | <i>3</i> | <i>4</i> | <i>5</i> | <i>6</i> | <i>7</i> | <i>8(5:3)</i> |
| A) | KAPITAL | 23.744.674 | 69,25 | 51.236.216 | 81,91 | | 216 |
| I | Osnovni kapital | 10.285.002 | 29,99 | 35.916.026 | 57,42 | 100,00 | |
| 1. | Akcijski kapital Grada Beograda | 10.061.335 | 29,34 | 10.061.335 | 16,08 | 28,01 | 100 |
| 2. | Društveni kapital | 186.663 | 0,54 | 186.663 | 0,30 | 0,53 | 100 |
| 3. | Emisiona premija | 37.004 | 0,11 | 37.004 | 0,06 | 0,10 | 100 |
| 4. | Ostali osnovni kapital | - | - | 25.631.024 | 40,96 | 71,36 | - |
| II | Otkupljene sopstvene akcije | - | - | - | - | - | - |
| III | Rezerve | - | - | - | - | - | - |
| IV | Revalorizacione rezerve po osnovu revalorizacije nematerijalne imovine,nekretnina,postrojenja i opreme | 11.494.475 | 33,52 | 14.513.845 | 23,20 | | 126 |
| V | Nerealizovani dobitci po osnovu hartija od vrednosti | | | | | | |
| VI | Nerealizovani gubici po osnovu hartija od vrednosti | 61.078 | 0,18 | 61.078 | 0,10 | | 100 |
| VII | Neraspoređeni dobitak ranijih godina | 2.286.580 | 6,67 | 2.223.471 | 3,55 | | 97 |
| VIII | Gubitak | 260.305 | 0,76 | 1.356.048 | 2,17 | | |
| B) | DUGOROČNA REZERVISANJA I OBAVEZE | 2.093.121 | 6,11 | 2.182.159 | 3,49 | | 104 |
| I | Dugoročna rezervisanja | 294.018 | 0,86 | 265.979 | 0,43 | | 90 |
| II | Dugoročne obaveze | 1.799.103 | 5,25 | 1.916.180 | 3,06 | | 107 |
| 1. | Dugoročni krediti | 1.412.879 | 4,12 | 1.622.484 | 2,59 | | 115 |
| 2. | Obaveze po osnovu finansijskog lizinga | 156.238 | 0,46 | 63.709 | 0,10 | | 41 |
| 3. | Ostale dugoročne obaveze | 229.986 | 0,67 | 229.987 | 0,37 | | 100 |
| C) | ODLOŽENE PORESKE OBAVEZE | 3.529.018 | 10,29 | 3.915.266 | 6,26 | | 111 |
| D) | KRATKOROČNE OBAVEZE | 4.921.427 | 14,35 | 5.219.832 | 8,34 | | 106 |
| 1. | Kratkoročne finansijske obaveze | 1.984.985 | 5,79 | 1.876.945 | 3,00 | | 95 |
| 2. | Obaveze iz poslovanja | 1.518.481 | 4,43 | 1.670.368 | 2,67 | | 110 |
| 3. | Obaveze po osnovu PDV | 37.919 | 0,11 | 51.683 | 0,08 | | 136 |
| 4. | Pasivna vremenska razgraničenja | 1.293 | - | 383 | 0,00 | | 30 |
| 5. | Primljeni avansi, depoziti i kaucije | 49.529 | 0,14 | 60.159 | 0,10 | | 121 |
| 6. | Obaveze za ostale poreze, doprinose i druge dažbine | 92.940 | 0,27 | 202.702 | 0,32 | | 218 |
| 7. | Ostale kratkoročne finansijske obaveze | 1.236.280 | 3,61 | 1.357.592 | 2,17 | | 110 |
| E) | UKUPNA PASIVA (A + B + C+D) | 34.288.240 | 100,00 | 62.553.473 | 100,00 | | 182 |
| F) | VANBILANSNA PASIVA | 21.282.664 | | 10.152.885 | | | 48 |

| | | | |
|--|--------------------------------|--------------------------|---------------|
| | Izveštaji o poslovanju Društva | | 6-IZ-6001-001 |
| | Verzija:1.0 | Datum verzije:22.09.2013 | |

AKTIVA

U strukturi aktive stalna imovina učestvuje sa preko 94%, a obrtna sa 6%, pri čemu nekretnine, postrojenja, oprema i biološka sredstva čine skoro 93 % aktive, što ukazuje na veoma visok stepen učešća angažovanih osnovnih sredstava u obavljanju proizvodnog procesa.

U obrtnim sredstvima zalihe učestvuju sa oko 87%, a kratkoročna potraživanja, plasmani i gotovina, odnosno likvidna obrtna sredstva sa 13%.

Nematerijalna ulaganja na dan 31. 12. 2014. godine iznose 445.624 hiljade dinara (2014:710.948 hiljade dinara). Društvo je izvršilo procenu na dan 1. januar 2004. godine, 31. decembar 2011.godine i 31.decembar 2012.godine. Predmet procene je gradsko građevinsko zemljište ukupne površine 1.432 hektara, od čega je za 1.367 hektara tokom 2012.godine Društvo izvršilo konverziju prava korišćenja u pravo svojine, i shodno tome za navedeno zemljište je izvršen prenos na račun osnovnih sredstava – zemljište. Nematerijalna ulaganja na dan 31. decembar 2014. godine kao se najvećim delom odnose na 65 hektara gradskog građevinskog zemljišta po procenjenoj vrednosti od RSD 702.813 hiljada na taj dan, za koje postupak konverzije prava korišćenja u pravo svojine još uvek nije okončan. Na dan 31. decembar 2015.godine društvo je izvršilo prenos sa računa nematerijalnih ulaganja na račun osnovnih sredstava- zemljište za jedan deo gradskog građevinskog zemljišta (12ha 25ar 16m2) za koje je postupak konverzije iz prava korišćenja u pravo svojine okončan.

Društvo je izvršilo procenu na dan 31.12.2015.godine zemljišta ukupne površine 16.365ha 67ari 21m2 koje je uknjiženo u skladu sa Zakonom o pretvaranju društvene svojine na poljoprivrednom zemljištu u druge oblike svojine iz prava korišćenja u pravo svojine, i shodno tome za navedeno zemljište je izvršen prenos na račun osnovnih sredstava- zemljište. Troškovi amortizacije nematerijalnih ulaganja na dan 31.decembar 2015.godine u iznosu od RSD 1.996 hiljada (31.decembra 2014.godine:RSD 1.996 hiljada) se odnosi na softvere.

Vrednost nekretnina, postrojenja i opreme na dan 31.12.2015. godine iznosi 56.417.172 hiljada dinara i veća je u odnosu na 31.12.2014. godine za 28.485.260 hiljada dinara. Ovo povećanje je rezultat preknjižavanja, odnosno konverzije zemljišta u državnoj svojini u pravo svojine Društva.

Vrednost bioloških sredstava na dan 31.12.2015. godine iznosi 2.035.141 hiljadu dinara (2014: 1.958.673 hiljade dinara). Ovo je povećanje od 76.468 hiljada dinara u odnosu na 31.12.2014. godine.

Stanje zaliha na dan 31.12.2015. godine iznosi 3.026.908 hiljada dinara i u odnosu na 31.12.2014. godine, veće je za 7% ili za 201.280 hiljada dinara. Povećanje zaliha se odnosi, s jedne strane na povećanje zaliha nedovršene proizvodnje u iznosu od 370.279 hiljada dinara i robe i avansa za 83 hiljade dinara, a s druge strane imamo smanjenje zaliha gotovih proizvoda u iznosu od 132.910 hiljada dinara i materijala i sirovina za 36.172 hiljade dinara.

Uporedni pregled stanja **zaliha nedovršene proizvodnje** dat je u sledećoj tabeli:

(u 000 rsd)

| Redni broj | Opis | 31.12.2014. | 31.12.2015. | Razlika 2015-2014 |
|------------|--|------------------|------------------|-------------------|
| 1 | Nedovršeni proizvodi i poluproizvodi u biljnoj proizvodnji | 915.348 | 1.129.354 | 214.006 |
| | <input type="checkbox"/> silaža kukuruza | 389.481 | 397.551 | 8.070 |
| | <input type="checkbox"/> seno lucerke | 56.122 | 92.613 | 36.491 |
| | <input type="checkbox"/> senaža | 28.140 | 66.620 | 38.480 |
| | <input type="checkbox"/> stajnjak | 402.909 | 512.545 | 109.636 |
| | <input type="checkbox"/> ostalo | 38.696 | 60.025 | 21.329 |
| 2 | Biljna proizvodnja u toku | 630.349 | 806.736 | 176.387 |
| 3 | Stočarska proizvodnja u toku –podmladak i tov svih kategorija | 334.357 | 316.845 | (17.511) |
| 4 | Proizvodnja semena bika i nerastova | 78.679 | 62.890 | (15.789) |
| 5 | Odstupanje od cene nedovršene proizvodnje | (27.450) | (14.264) | 13.186 |
| | Ukupno | 1.931.283 | 2.301.561 | 370.279 |

Ukupno povećanje stanja zaliha nedovršene proizvodnje na dan 31.12.2015. godine u odnosu na dan 31.12.2014. godine od 370.279 hiljada dinara odnosi se na povećanje: zaliha nedovršenih proizvoda i poluproizvoda u biljnoj proizvodnji za

| | | | |
|--|--------------------------------|--------------------------|---------------|
| | Izveštaji o poslovanju Društva | | 6-IZ-6001-001 |
| | Verzija:1.0 | Datum verzije:22.09.2013 | |

214.006 hiljada dinara i zaliha biljne proizvodnje u toku za 176.387 hiljada dinara. Vrednost zaliha stočarske proizvodnje u toku smanjena je za 17.511 hiljada dinara, kao i proizvodnje semena bika i nerastova za 15.789 hiljada dinara. Navedena povećanja, odnosno smanjenja su posledica kako promena cena tako i promena proizvedenih količina proizvoda.

Zalihe gotovih proizvoda na dan 31.12.2015. godine iznose 424.851 hiljadu dinara i u odnosu na 31.12. 2014. godine smanjene su za 24% ili za 132.910 hiljada dinara. U njihovoj strukturi, najveće učešće imaju gotovi proizvodi biljne proizvodnje 78%, odnosno 332.106 hiljada dinara (35% čine zalihe merkantilnog kukuruza, 29% su zalihe merkantilne soje).

Potraživanja po osnovu prodaje na dan 31.12.2015. godine iznose 260.155 hiljada dinara i manja su u odnosu na dan 31.12.2014. godine za 255.186 hiljada dinara, odnosno 50%. Smanjenje se uglavnom odnosi na smanjenje potraživanja od kupaca u zemlji u iznosu od 268.643 hiljade dinara (55%) s jedne, i povećanja potraživanja od matičnih i zavisnih pravnih lica s druge srtane u iznosu od 13.4543 hiljada dinara. U ukupnim potraživanjima od prodaje, potraživanja od kupacau zemlji učestvuju sa preko 83%. Pregled potraživanja po osnovu prodaje dat je u sledećoj tabeli:

Pregled potraživanja po osnovu prodaje dat je u sledećoj tabeli:

(u 000 rsd)

| Redni broj | Naziv kupca | 31.12.2014. | % | 31.12.2015. | % | 2015/2014 |
|------------|---|----------------|---------------|----------------|---------------|-----------|
| 1. | SUNOKO | 46.152 | 9,51 | 549 | 0,25 | 1 |
| 2. | Delta agrar d.o.o Beograd | 61.489 | 11,93 | - | - | - |
| 3. | Mlekara Šabac, AD u stečaju | - | - | 45.838 | 17,62 | - |
| 4. | Mlekara Šabac, Šabac | 20.706 | 4,02 | - | - | - |
| 5. | Elixir agrar D.O.O. | 16.170 | 3,14 | - | - | - |
| 6. | Somboled DOO Sombor | 34.643 | 6,72 | 29.611 | 11,38 | 85 |
| 7. | AD Imlek Beograd – Padinska Skela | 88.828 | 17,24 | 31.212 | 12,00 | 35 |
| 8. | Klinika za psihijatrijske bolesti L Lazarević | - | - | 5.932 | 2,28 | - |
| 9. | Turbogas DOO | 67.715 | 13,14 | 39.556 | 15,20 | 58 |
| 10. | Ltm animal trade | 5.049 | 0,98 | - | - | - |
| 11. | Frikom | 37.814 | 7,34 | 9.395 | 3,61 | 25 |
| 12. | Best Seed Producer D.O.O. | - | - | 8.725 | 3,35 | - |
| 13. | Makroprogres | - | - | 1.014 | 0,39 | - |
| 14. | Viktorija logistik D.O.O. | - | - | 10.287 | - | - |
| 15. | Institut za ratarstvo i povrtlarstvo | 47.542 | 9,23 | 22.742 | 8,74 | 48 |
| 16. | Ostali | 49.442 | 8,15 | 12.046 | 4,63 | 20 |
| | Kupci u zemlji | 485.550 | 94,22 | 216.907 | 83,38 | 45 |
| | Kupci matična i zavisna pravna lica | 24.940 | 4,84 | 38.395 | 14,76 | 154 |
| | Kupci komunalnih usluga | 4.166 | 0,81 | 4.166 | 1,60 | 100 |
| | Kupci u inostranstvu | 685 | 0,13 | 688 | 0,26 | 100 |
| | Ukupno | 515.341 | 100,00 | 260.156 | 100,00 | 50 |

PASIVA

U strukturi pasive sopstveni izvori (odnosno kapital) učestvuju sa 82%, a pozajmljeni i tuđi izvori sa 18%. U strukturi pozajmljenih i tuđih izvora dugoročne obaveze u istim učestvuju sa 54%, a kratkoročne obaveze sa skoro 46%.

U kratkoročnim obavezama obaveze iz poslovanja imaju učešće preko 32% (u ukupnoj pasivi 2,67%), kao i kratkoročne finansijske obaveze sa 36% (u ukupnoj pasivi 3,00%). Ostale kratkoročne finansijske obaveze učestvuju sa 26%, odnosno u ukupnoj pasivi 2,17%.

| | | | |
|--|--------------------------------|--------------------------|---------------|
| | Izveštaji o poslovanju Društva | | 6-IZ-6001-001 |
| | Verzija:1.0 | Datum verzije:22.09.2013 | |


Dugoročna rezervisanja

Dugoročna rezervisanja na dan 31. decembra 2015. godine iznose 265.979 hiljada dinara (31. decembra 2014. godine: 294.018 hiljada dinara). Od navedenog iznosa 159.110 hiljade dinara se odnose na rezervisanja za sudske sporove koje preduzeće vodi po različitim osnovama sa fizičkim i pravnim licima (31. decembra 2014. godine: 183.352 hiljada dinara). Preostali iznos od 106.869 hiljada dinara odnosi se na rezervisanja za otpremnine zaposlenima prilikom odlaska u penziju.

Kretanja na dugoročnim rezervisanjima su bila sledeća:

(u 000 rsd)

| | 31.12.2014. | 31.12.2015. |
|--------------------------------------|----------------|----------------|
| Stanje na dan 1. januar | 467.460 | 294.018 |
| Prenos sa obaveza prema dobavljačima | | |
| Dodatno rezervisanje | 10.906 | 3.488 |
| Ukidanje rezervisanja | 184.348 | 31.527 |
| Stanje na dan 31.12 | 294.018 | 265.979 |

| | | | |
|---|--------------------------------|--------------------------|---------------|
|  | Izveštaji o poslovanju Društva | | 6-IZ-6001-001 |
| | Verzija:1.0 | Datum verzije:22.09.2013 | |

Dugoročni krediti

(u 000 rsd)


| | Kamatna Stopa | Valuta | 31.12.2014. | 31.12.2015. |
|---|-----------------|--------|------------------|------------------|
| AIK Banka a.d. | 7,5% | EUR | - | 119.194 |
| AIK Banka a.d. | Ei+6,5 | EUR | - | 623.828 |
| AIK Banka a.d. Niš | Ei+7,4% | EUR | 957.486 | 767.427 |
| AIK Banka a.d. Niš | Ei+7,4% | EUR | 281.228 | 173.317 |
| Komercijalna banka a.d. Beograd | Ei+9,5%p.a | EUR | 97.205 | - |
| Komercijalna banka a.d. Beograd | 9,5%p.a | EUR | 109.619 | - |
| Beobanka u stečaju a.d. | 1%p.a | RSD | 8.107 | 8.107 |
| Fond za razvoj RS – Ugovor o ustupanju potraživanja | 1%p.a | RSD | 366.762 | 366.762 |
| Fond za razvoj RS | 1%p.a | EUR | 15.586 | 15.672 |
| Fond za razvoj RS | 1%p.a | EUR | 23.920 | 24.052 |
| Fond za razvoj RS | 1%p.a | EUR | 9.799 | 9.853 |
| Fond za razvoj RS | 4,5p.a | EUR | 473.820 | 476.436 |
| Massey Ferguson | 8%p.a | USD | 184.196 | 206.017 |
| VTB | 3M+EURIBOR+7,2% | EUR | 166.318 | 154.465 |
| | | | 2.694.046 | 2.945.130 |
| Minus tekuća dospeća dugoročnih kredita | | | | |
| AIK Banka a.d. Niš | | EUR | 194.273 | 167.439 |
| Komercijalna banka a.d. Beograd | | EUR | 50.926 | - |
| Komercijalna banka a.d. Beograd | | EUR | 45.359 | - |
| Beobanka u stečaju a.d. | | RSD | 8.107 | 8.107 |
| Fond za razvoj RS | | EUR | 15.586 | 15.672 |
| Fond za razvoj RS | | EUR | 23.920 | 24.052 |
| Fond za razvoj RS | | EUR | 9.799 | 9.853 |
| Fond za razvoj RS | | EUR | 473.820 | 476.436 |
| Massey Ferguson | | USD | 184.196 | 206.017 |
| VTB | | EUR | 166.318 | 94.395 |
| AIK Banka a.d. Niš | | EUR | 108.863 | 109.463 |
| AIK Banka a.d. Niš | | EUR | - | 29.798 |
| AIK Banka a.d. Niš | | EUR | - | 181.414 |
| | | | 1.281.167 | 1.322.646 |
| | | | 1.412.879 | 1.622.484 |

Kao obezbeđenje kredita odobrenih od strane AIK Banke a.d. Niš, Fonda za razvoj RS I VTB banke Društvo je dozvolilo upis hipoteke na građevinskim objektima i zemljištem.

Ostale dugoročne obaveze

Ostale dugoročne obaveze na dan 31. decembra 2015. godine u iznosu od 229.987 hiljada dinara (31. decembra 2014. godine: 229.987 hiljada dinara) se odnose na obaveze prema Fondu solidarnosti za stanove.

Obaveze po osnovu finansijskog lizinga na dan 31. decembra 2015. godine u iznosu od 63.709 hilj. rsd (31. decembra 2014:156.238 hilj. rsd) se odnose na ugovore o lizingu zaključene sa NBG Leasing, CA Leasing, VB Leasing u EUR i Intesa Leasing u RSD.

| | | | |
|---|--------------------------------|--------------------------|---------------|
|  | Izveštaji o poslovanju Društva | | 6-IZ-6001-001 |
| | Verzija:1.0 | Datum verzije:22.09.2013 | |

Kratkoročne finansijske obaveze

(u 000 rsd)

| | 31.12. 2014. | 31.12. 2015. |
|---|------------------|------------------|
| Kratkoročni krediti | 424.780 | 119.470 |
| Deo dugoročnih kredita koji dospevaju do jedne godine | 1.281.167 | 1.322.646 |
| Deo finansijskog lizinga koji dospeva do jedne godine | 90.005 | 99.859 |
| Ostale kratkoročne finansijske obaveze | 189.033 | 334.970 |
| | 1.984.985 | 1.876.945 |


(u 000 rsd)

| Kratkoročni krediti | Kamatna stopa | Valuta | 31.12.2014. | 31.12. 2015. |
|-------------------------|---------------|--------|----------------|----------------|
| AIK Banka | EURIBOR+7,5% | EUR | 173.878 | |
| Komercijalna banka a.d. | 9,5% godišnje | EUR | 114.305 | |
| AIK Banka | EURIBOR+7,5% | EUR | 8.876 | |
| Credit Agricol banka | EURIBOR+6,5% | EUR | 47.721 | 33.756 |
| OTP Banka | 6,50% | RSD | 80.000 | 85.714 |
| | | | 424.780 | 119.470 |

Kao obezbeđenje kredita odobrenih od strane OTP Banke , Društvo je dozvolilo upis hipoteke na gradsko građevinsko zemljište, a na kredit odobren od strane Credit Agricol banke, Društvo je dozvolilo upis hipoteke na zemljište i građevinske objekte.

Obaveze iz poslovanja

| | 31.12.2014. | 31.12.2015. |
|---|------------------|------------------|
| Obaveze prema dobavljačima | 1.518.481 | 1.657.082 |
| - povezana pravna lica | 80.344 | 36.212 |
| - obaveze prema kupcima za pretplate i dupla plaćanja | - | |
| - u zemlji | 1.432.612 | 1.619.835 |
| - u inostranstvu | 5.525 | 1.035 |
| Ostale obaveze iz poslovanja | | 13.286 |
| Ukupno | 1.518.481 | 1.670.368 |

| | | | |
|---|--------------------------------|--------------------------|---------------|
|  | Izveštaji o poslovanju Društva | | 6-IZ-6001-001 |
| | Verzija:1.0 | Datum verzije:22.09.2013 | |

Ostale kratkoročne finansijske obaveze

| | 31.12.2014. | 31.12.2015. |
|---|------------------|------------------|
| Obaveze za neto zarade | 77.618 | 73.915 |
| Obaveze za poreze i doprinose na zarade na teret zaposlenog | 366.500 | 369.603 |
| Obaveze za poreze i doprinose na zarade na teret poslodavca | 338.667 | 338.069 |
| Obaveze za poreze i doprinose koje se refundiraju | 622 | 485 |
| Obaveze po osnovu kamata | 366.380 | 480.712 |
| Obaveze prema zaposlenima | 40.069 | 43.584 |
| Obaveze prema članovima Upravnog i Nadzornog odbora | 740 | 1.555 |
| Obaveze prema fizičkim licima za naknade po ugovorima | 3.484 | 1.322 |
| Ostale obaveze | 41.334 | 47.777 |
| Ostale obaveze iz specifičnih poslova | 866 | 570 |
| Ukupno | 1.236.280 | 1.357.592 |


Ostale kratkoročne obaveze se uglavnom odnose na neizmirene obaveze po osnovu poreza i doprinosa na zarade i naknade zarada zajedno sa pripisanom kamatom 707.672 hiljada dinara(52% ukupnih ostalih kratkoročnih obaveza)

Iskazana obaveza po osnovu kamate na dan 31. decembra 2015. godine iznosi 480.712 hiljada dinara u najvećoj meri se odnosi na obaveze po osnovu dospelih kamata za poreze i druge dažbine (268.961 hiljada dinara) i obaveze za kamate iz dužničko-poverilačkih odnosa (173.789 hiljada dinara).

Obaveze po osnovu javnih prihoda, PDV i pasivna vremenska razgraničenja

(u 000 rsd)

| | 31.12.2014. | 31.12.2015. |
|---|----------------|----------------|
| Obaveze za poreze, carine i druge dažbine | 92.940 | 202.702 |
| Primljeni avansi, depoziti i kaucije | 49.528 | 60.159 |
| Unapred obračunati troškovi | 1.293 | 383 |
| Obaveze za PDV | 37.919 | 51.683 |
| Ukupno | 181.680 | 314.927 |

| | | | |
|---|--------------------------------|--------------------------|---------------|
|  | Izveštaji o poslovanju Društva | | 6-IZ-6001-001 |
| | Verzija:1.0 | Datum verzije:22.09.2013 | |

3. OSNOVNI INDIKATORI STANJA I REZULTATA POSLOVANJA

Kratkoročna finansijska ravnoteža se može sagledati iz sledećeg pregleda:

| Pozicija | | Iznos (000 rsd) |
|-----------|--|--------------------|
| 1. | Likvidna kratkoročna sredstva | 498.020 |
| | - gotovina i gotovinski ekvivalenti | 26.570 |
| | - kratkoročna potraživanja | 308.836 |
| | - kratkoročni plasmani | 25.864 |
| | - aktivna vremenska razgraničenja | 71.200 |
| | - odložena poreska sredstva | 65.550 |
| 2. | Kratkoročni izvori finansiranja | 5.219.832 |
| | - kratkoročne obaveze | 5.219.832 |
| 3. | Nedostajuća sredstva (1-2) | (4.721.812) |
| 4. | Koeficijent likvidnosti (2/1) | 10,48 |

Likvidna kratkoročna sredstva pokrivaju svega 9,54% kratkoročnih obaveza, a koeficijent likvidnosti govori da su kratkoročne obaveze preko 10 puta veće od likvidnih kratkoročnih sredstava, što znači da će preduzeće i u buduće biti primorano da koristi kratkoročne a samim tim i nepovoljne kredite.

Dugoročna finansijska ravnoteža se može sagledati iz sledećeg pregleda:

| Pozicija | | Iznos (000 rsd) |
|-----------|--|--------------------|
| 1. | Dugoročno vezana sredstva | 62.055.453 |
| | - zalihe | 3.026.908 |
| | - stalna imovina | 59.028.545 |
| 2. | Dugoročno vezani izvori | 57.333.641 |
| | - dugoročne obaveze i rezervisanja | 6.097.425 |
| | - capital | 51.236.216 |
| 3. | Nedostajući izvori finansiranja (2-1) | (4.721.812) |
| 4. | Koeficijent finansiranja (2/1) | 0,92 |

Iskazani koeficijent finansiranja govori da je svakih 100 dinara dugoročno vezanih sredstva pokriveno sa 92 dinara kapitalom i dugoročnim obavezama, a razlika od 8 dinara se pokriva iz kratkoročnih obaveza kao nepovoljnog izvora finansiranja.

Neto obrtna sredstva i neto obrtni fond

| Redni broj | Pozicija | Iznos (000 rsd) |
|------------|--|--------------------|
| 1 | Zalihe | 3.026.908 |
| 2 | Potraživanja, plasmani i aktivna vremenska razgraničenja | 471.450 |
| 3 | Gotovina i gotovinski elementi | 26.570 |
| 4 | Kratkoročne obaveze | (5.219.832) |
| 5 | Neto obrtna sredstva | (1.694.904) |

| | | |
|---|---|--------------------|
| 1 | Dugoročne obaveze i rezervisanja | 6.097.425 |
| 2 | Kapital | 51.236.216 |
| 3 | Dugoročni izvori | 57.333.641 |
| 4 | Stalna imovina | 59.028.545 |
| 5 | Dugoročno vezana sredstva bez zaliha | 59.028.545 |
| 6 | Neto obrtni fond | (1.694.904) |
| | Zalihe | 3.026.908 |

| | | | |
|--|--------------------------------|--------------------------|---------------|
| | Izveštaji o poslovanju Društva | | 6-IZ-6001-001 |
| | Verzija:1.0 | Datum verzije:22.09.2013 | |

4. UPRAVLJANJE FINANSIJSKIM RIZICIMA

UPRAVLJANJE FINANSIJSKIM RIZICIMA

Društvo je u svom redovnom poslovanju u različitom obimu izloženo određenim finansijskim rizicima i to:

- Tržišnim rizicima,
- Riziku likvidnosti,
- Kreditnom riziku.

Upravljanje rizicima u Društvu je usmereno na minimiziranje potencijalnih negativnih uticaja na finansijsko stanje i poslovanje Društva u situaciji nepredvidivosti finansijskih tržišta.

4.1. Tržišni rizik

(a) Rizik od promene kursa stranih valuta

Društvo je izloženo riziku od promene kursa stranih valuta prilikom poslovanja u zemlji i inostranstvu, a koji proističe iz poslovanja sa različitim valutama, prvenstveno EUR. Devizni rizik nastaje u slučajevima neusklađenosti finansijskih sredstava i obaveza izraženih u stranoj valuti *i/ili sa valutnom klauzulom*. U meri u kojoj je to moguće, Društvo minimizira devizni rizik kroz minimiziranje otvorene devizne pozicije.

U narednoj tabeli je prikazana izloženost Društva deviznom riziku na dan 31. decembar 2015. godine:

| U hiljadama RSD | CHF | USD | EUR | RSD | Ukupno |
|--|-----|------------------|--------------------|--------------------|--------------------|
| Gotovina i gotovinski ekvivalenti | - | - | 1.451 | 25.119 | 26.570 |
| Potraživanja | - | - | 688 | 259.468 | 260.156 |
| Kratkoročni finansijski plasmani | - | - | - | 25.864 | 25.864 |
| Dugoročni finansijski plasmani | - | - | - | 72.638 | 72.638 |
| Učešća u kapitalu | - | - | - | 57.970 | 57.970 |
| Ostala potraživanja | - | - | - | 48.680 | 48.680 |
| Ukupno | - | - | 2.139 | 489.739 | 491.878 |
| Kratkoročne finansijske obaveze | - | 206.017 | 1.175.914 | 495.014 | 1.876.945 |
| Obaveze iz poslovanja | - | - | 1.035 | 1.669.333 | 1.670.368 |
| Dugoročne obaveze | - | - | 1.276.328 | 639.852 | 1.916.180 |
| Ostale obaveze | - | - | 31.046 | 1.580.931 | 1.611.977 |
| Ukupno | - | 206.017 | 2.484.323 | 4.385.130 | 7.075.470 |
| Neto devizna pozicija na dan 31. decembar 2015. | - | (206.017) | (2.482.184) | (3.895.391) | (6.583.592) |

| | | | |
|--|--------------------------------|--------------------------|---------------|
| | Izveštaji o poslovanju Društva | | 6-IZ-6001-001 |
| | Verzija:1.0 | Datum verzije:22.09.2013 | |

U narednoj tabeli je prikazana izloženost Društva deviznom riziku na dan 31. decembar 2014. godine:

| U hiljadama RSD | CHF | USD | EUR | RSD | Ukupno |
|--|-----|------------------|--------------------|--------------------|--------------------|
| Gotovina i gotovinski ekvivalenti | - | - | 1.474 | 4.110 | 5.584 |
| Potraživanja | - | - | 684 | 514.657 | 515.341 |
| Kratkoročni finansijski plasmani | - | - | - | 6.173 | 6.173 |
| Dugoročni finansijski plasmani | - | - | - | 70.938 | 70.938 |
| Učešća u kapitalu | - | - | - | 57.541 | 57.541 |
| Ostala potraživanja | - | - | - | 67.545 | 67.545 |
| Ukupno | - | - | 2158 | 720.964 | 723.122 |
| | | | | | |
| Kratkoročne finansijske obaveze | - | 184.196 | 1.462.777 | 338.012 | 1.984.985 |
| Obaveze iz poslovanja | - | - | 5.525 | 1.512.956 | 1.518.481 |
| Dugoročne obaveze | - | - | 1.097.991 | 701.112 | 1.799.103 |
| Ostale obaveze | - | - | 46.241 | 1.320.897 | 1.367.138 |
| Ukupno | - | 184.196 | 2.612.534 | 3.872.977 | 6.669.707 |
| | | | | | |
| Neto devizna pozicija na dan 31. decembar 2014. | - | (184.196) | (2.610.376) | (3.152.013) | (5.946.585) |

| | | | |
|--|--------------------------------|--------------------------|---------------|
| | Izveštaji o poslovanju Društva | | 6-IZ-6001-001 |
| | Verzija:1.0 | Datum verzije:22.09.2013 | |

(b) Rizik od promene kamatnih stopa

Društvo je izloženo raznim rizicima koji kroz efekte promena visine tržišnih kamatnih stopa deluju na njegov finansijski položaj i tokove gotovine. Poslovanje Društva je izloženo riziku promene kamatnih stopa u meri u kojoj kamatonosna sredstva (uključujući investicije) i kamatonosne obaveze dospevaju za naplatu u različito vreme ili u različitim iznosima.

U sledećoj tabeli je prikazana izloženost Društva riziku promene kamatnih stopa:

| | 2015. | 2014. |
|--|--------------------|--------------------|
| Instrumenti sa fiksnom kamatnom stopom | | |
| Finansijska sredstva | 25.864 | 6.173 |
| Finansijske obaveze | (1.869.180) | (2.196.302) |
| | (1.843.316) | (2.190.129) |
| Instrumenti sa varijabilnom kamatnom stopom | | |
| Finansijska sredstva | | |
| Finansijske obaveze | (1.923.945) | (1.587.786) |
| | (1.923.945) | (1.587.786) |

S obzirom da Društvo nema značajnu kamatonosnu imovinu, prihod Društva i tokovi gotovine u velikoj meri su nezavisni od promena tržišnih kamatnih stopa. Rizik Društva od promena fer vrednosti kamatnih stopa proističe prvenstveno iz obaveza po osnovu primljenih *kratkoročnih i dugoročnih* kredita od banke. Krediti su primljeni po promenljivim kamatnim stopama i izlaže Društvo kamatnom riziku tokova gotovine. Tokom 2015. godine, obaveza po kreditu je bila sa fiksnom i sa varijabilnom kamatnom stopom, koja je vezana za Euribor. Obaveza po kreditu sa promenljivim kamatnim stopama bila je izražena u *stranoj valuti ili se radi o kreditu sa valutnom klauzulom* (EUR).

Društvo vrši analizu izloženosti riziku od promene kamatnih stopa na dinamičkoj osnovi uzimajući u obzir alternativne izvore finansiranja i refinansiranje, pre svega za dugoročne obaveze budući da one predstavljaju najznačajniju kamatonosnu poziciju. Aktivnosti upravljanja rizicima imaju za cilj da optimiziraju neto rashod od kamata, uz uslov da su tržišne kamatne stope na nivou koju je u skladu sa poslovnom strategijom Društva.

4.2. Rizik likvidnosti

Rizik likvidnosti je rizik da Društvo neće biti u mogućnosti da finansira sredstva odgovarajućim izvorima finansiranja sa stanovišta rokova i stopa i rizik nemogućnosti da se sredstvo realizuje po razumnoj ceni u odgovarajućem vremenskom okviru.


Društvo upravlja likvidnošću sa ciljem da osigura da izvori finansiranja budu raspoloživi za izmirenje obaveza u trenutku njihovog dospeća. Društvo neprekidno procenjuje rizik likvidnosti identifikovanjem i praćenjem promena u izvorima finansiranja potrebnim za ispunjenje poslovnih ciljeva Društva, a u skladu sa poslovnom strategijom Društva.

Društvo ima pristup raznolikim izvorima finansiranja. Sredstva se prikupljaju putem:

- *Kratkoročnih i dugoročnih kredita,*
- *Akcijskog kapitala.*

Sledeća tabela predstavlja ročnost dospeća sredstava i obaveza, prema preostalom roku dospeća, na dan 31. decembra 2015. godine:

| U hiljadama RSD | Do 3 meseca | 3 meseca do 1 godine | 1 do 5 godina | Preko 5 godina | Ukupno |
|-----------------------------------|----------------|-------------------------|------------------|-------------------|---------|
| Gotovina i gotovinski ekvivalenti | 26.570 | - | - | - | 26.570 |
| Potraživanja | 41.243 | 218.913 | - | - | 260.156 |
| Kratkoročni finansijski plasmani | - | 25.864 | - | - | 25.864 |
| Učešća u kapitalu | - | - | - | 57.970 | 57.970 |
| Dugoročni finansijski plasmani | - | - | 28.000 | 44.638 | 72.638 |
| Ostala potraživanja | 48.680 | - | - | - | 48.680 |

| | | | | | |
|---|--------------------------------|--|--------------------------|--|---------------|
|  | Izveštaji o poslovanju Društva | | | | 6-IZ-6001-001 |
| | Verzija:1.0 | | Datum verzije:22.09.2013 | | |

| | | | | | |
|---------------------------------|-----------|---------|-----------|---------|-----------|
| Ukupno | 116.493 | 244.777 | 28.000 | 102.608 | 491.878 |
| Kratkoročne finansijske obaveze | 1.268.141 | 608.804 | - | - | 1.876.945 |
| Obaveze iz poslovanja | 1.670.368 | - | - | - | 1.670.368 |
| Dugoročne obaveze | - | - | 1.916.180 | - | 1.916.180 |
| Ostale obaveze | 1.611.977 | - | - | - | 1.611.977 |
| Ukupno | 4.550.486 | 608.804 | 1.916.180 | - | 7.075.470 |

Ročna neusklađenost na dan 31. decembar 2015. (4.433.993) (364.027) (1.888.180) 102.608 (6.583.592)

Zalihe i dati avansi na dan 31. decembar 2015. godine u iznosu od RSD 2.316.383 hiljada nisu uključeni u pregled dospeća sredstava i obaveza.

S obzirom na to da su kratkoročne obaveze veće od kratkoročne obrtno imovine Društva, kako je to prikazano u prethodnoj tabeli, Društvo je preduzelo sve neophodne mere kako bi premostilo ovu situaciju. Mere se između ostalog odnose na obezbeđivanje podrške finansijskih institucija u narednom periodu, kao i na pregovore sa svim značajnijim partnerima oko odlaganja roka plaćanja dospelih obaveza.

Sledeća tabela predstavlja ročnost dospeća sredstava i obaveza, prema preostalom roku dospeća, na dan 31. decembra 2014. godine:

| U hiljadama RSD | Do 3 meseca | 3 meseca do 1 godine | 1 do 5 godina | Preko 5 godina | Ukupno |
|-----------------------------------|-------------|----------------------|---------------|----------------|-----------|
| Gotovina i gotovinski ekvivalenti | 5.584 | - | - | - | 5.584 |
| Potraživanja | 24.917 | 490.424 | - | - | 515.341 |
| Kratkoročni finansijski plasmani | - | 6.173 | - | - | 6.173 |
| Učešća u kapitalu | - | - | - | 57.541 | 57.541 |
| Dugoročni finansijski plasmani | - | 4.962 | 19.848 | 46.128 | 70.938 |
| Ostala potraživanja | 67.545 | - | - | - | 67.545 |
| Ukupno | 98.046 | 501.559 | 19.848 | 103.669 | 723.122 |
| Kratkoročne finansijske obaveze | 986.839 | 998.146 | - | - | 1.984.985 |
| Obaveze iz poslovanja | 1.518.481 | - | - | - | 1.518.481 |
| Dugoročne obaveze | - | - | 1.799.103 | - | 1.799.103 |
| Ostale obaveze | 1.365.101 | 2.037 | - | - | 1.367.139 |
| Ukupno | 3.870.421 | 1.000.183 | 1.799.103 | - | 6.669.708 |

Ročna neusklađenost na dan 31. decembar 2014. (3.772.375) (498.624) (1.779.255) 103.669 (5.946.585)

4.3 Kreditni rizik

Kreditni rizik je rizik nastanka finansijskih gubitaka Društva kao rezultat kašnjenja klijenata ili druge ugovorne strane u izmirivanju ugovornih obaveza. Kreditni rizik se prvenstveno vezuje za izloženost Društva po osnovu gotovine i gotovinskih ekvivalenata, depozita u bankama i finansijskim institucijama, investiranja u hartije od vrednosti, potraživanja od pravnih i fizičkih lica i preuzetih obaveza.

Društvo je izloženo kreditnom riziku i obezbeđenje od kreditnog rizika uspostavljeno je preduzimanjem određenih mera i aktivnosti na nivou Društva. U slučaju neblagovremenog izmirivanja obaveza kupaca prema Društvu, *istima se prekida isporuka proizvoda. Pored prekida isporuka proizvoda, koriste se sledeći mehanizmi naplate: reprogramiranje duga, kompenzacije sa pravnim licima, utuženja, vansudska poravnjenja i ostalo.*

Na dan 31. decembra 2015. godine Društvo raspolaže gotovinom i gotovinskim ekvivalentima u ukupnom iznosu od RSD 26.570 hiljada (31. decembar 2014. godine: RSD 5.584 hiljada), što po proceni rukovodstva predstavlja maksimalni kreditni rizik po osnovu ovih finansijskih sredstava.

| | | | |
|--|--------------------------------|--------------------------|---------------|
| | Izveštaji o poslovanju Društva | | 6-IZ-6001-001 |
| | Verzija:1.0 | Datum verzije:22.09.2013 | |

Potraživanja od kupaca

Maksimalna izloženost Društva po osnovu kreditnog rizika za potraživanja od kupaca po geografskim regionima data je u sledećoj tabeli:

| U hiljadama RSD | 2015. | 2014. |
|----------------------|----------------|----------------|
| Kupci u zemlji | 259.468 | 514.656 |
| Kupci u inostranstvu | 688 | 685 |
| - Evro zona | 688 | 685 |
| - Ostali | - | - |
| Ukupno | 260.156 | 515.341 |

Starosna struktura potraživanja od kupaca data je u narednoj tabeli:

| U hiljadama RSD | Bruto 2015. | Ispravka vrednosti 2015. | Bruto 2014. | Ispravka vrednosti 2014. |
|---------------------------|----------------|--------------------------------|----------------|--------------------------------|
| Nedospela potraživanja | | | | |
| Docnja od 0 do 30 dana | 149.351 | | 328.100 | |
| Docnja od 31 do 60 dana | 17.905 | | 16.477 | |
| Docnja od 61 do 90 dana | 15.427 | (396) | 23.203 | (11) |
| Docnja od 91 do 120 dana | 12.875 | (243) | 41.275 | (264) |
| Docnja od 121 do 360 dana | 13.444 | (394) | 31.263 | (1.723) |
| Docnja preko 360 dana | 92.397 | (40.210) | 115.378 | (38.357) |
| Ukupno | 301.399 | (41.243) | 555.696 | (40.355) |

Promene na ispravci vrednosti potraživanja od kupaca date su u narednoj tabeli:

| U hiljadama RSD | 2015. | 2014. |
|----------------------------|---------------|---------------|
| Stanje 1. Januara | 40.355 | 33.192 |
| Povećanja | 3.280 | 21.177 |
| Smanjenja | (2.392) | (14.014) |
| Otpisi | | |
| Stanje 31. decembar | 41.243 | 40.355 |

4.4. Upravljanje rizikom kapitala

Društvo se opredelilo za finansijski koncept kapitala i njegovo očuvanje prema kome je kapital definisan na osnovu nominalnih novčanih jedinica.

Cilj upravljanja kapitalom je da Društvo zadrži sposobnost da nastavi sa svojim poslovanjem u neograničenom periodu u predvidljivoj budućnosti, kako bi očuvalo optimalnu strukturu kapitala sa ciljem da smanji troškove kapitala, a akcionarima obezbedilo dividende. Da bi očuvalo odnosno korigovalo strukturu kapitala, Društvo može da razmotri sledeće opcije: korekcija isplata dividendi akcionarima, vraćanje kapitala akcionarima, izdavanje novih akcija ili prodaja sredstava kako bi se smanjila dugovanja.

| | | | |
|--|--------------------------------|--------------------------|---------------|
| | Izveštaji o poslovanju Društva | | 6-IZ-6001-001 |
| | Verzija:1.0 | Datum verzije:22.09.2013 | |

Društvo prati kapital na osnovu koeficijenta zaduženosti, koji se izračunava kao odnos neto dugovanja Društva i njegovog ukupnog kapitala.


Na dan 31. decembra 2015. i 2014. godine, koeficijent zaduženosti Društva bio je kao što sledi:

| | 2015. | 2014. |
|--|-------------------|-------------------|
| Ukupne obaveze (bez kapitala) | 11.317.257 | 10.543.566 |
| Minus: Gotovinski ekvivalenti i gotovina (napomena 26) | (26.570) | (5.584) |
| Neto dugovanje | 11.290.687 | 10.537.982 |
| Ukupan kapital | 51.236.216 | 23.744.674 |
| Koeficijent zaduženosti | 0,22 | 0,44 |

4.5 Pravična (fer) vrednost

Poslovna politika Društva je da obelodani informacije o pravičnoj vrednosti aktive i pasive za koju postoje zvanične tržišne informacije i kada se pravična vrednost značajno razlikuje od knjigovodstvene vrednosti. U Republici Srbiji ne postoji dovoljno tržišnog iskustva, kao ni stabilnosti i likvidnosti kod kupovine i prodaje potraživanja i ostale finansijske aktive i pasive, pošto zvanične tržišne informacije nisu u svakom trenutku raspoložive. Stoga, pravičnu vrednost nije moguće pouzdano utvrditi u odsustvu aktivnog tržišta. Rukovodstvo Društva vrši procenu rizika i u slučajevima kada se oceni da vrednost po kojoj se imovina vodi u poslovnim knjigama neće biti realizovana vrši ispravku vrednosti.

Rukovodstvo Društva smatra da iznosi u priloženim finansijskim izveštajima odražavaju vrednost koja je u datim okolnostima najverodostojnija i najkorisnija za potrebe izveštavanja.

| | | | |
|---|--------------------------------|--------------------------|---------------|
|  | Izveštaji o poslovanju Društva | | 6-IZ-6001-001 |
| | Verzija:1.0 | Datum verzije:22.09.2013 | |


5. KADROVI

Društvo je na dan 31.12.2015. godine zapošljavalo ukupno 1.940 radnika, od kojih je 1.866 radnika zaposleno na neodređeno vreme, a 74 radnika na određeno vreme.

Struktura zaposlenih radnika po stepenu stručne spreme

| Stepen stručne spreme | 31.12.2014. | | 31.12.2015. | | % |
|-----------------------|--------------|---------------|--------------|---------------|--------------|
| | Broj radnika | % | Broj radnika | % | |
| <i>1</i> | <i>2</i> | <i>3</i> | <i>4</i> | <i>5</i> | <i>6</i> |
| DR | 2 | 0,10 | 1 | 0,05 | 50,00 |
| MR | 6 | 0,30 | 7 | 0,36 | 116,67 |
| VSS | 176 | 8,88 | 171 | 8,81 | 97,16 |
| VŠS | 53 | 2,67 | 55 | 2,84 | 103,77 |
| SSS | 419 | 21,13 | 418 | 21,55 | 99,76 |
| VKV | 50 | 2,52 | 48 | 2,47 | 96,00 |
| KV | 715 | 36,06 | 697 | 35,93 | 97,48 |
| PK | 197 | 9,93 | 191 | 9,85 | 96,95 |
| NK | 365 | 18,41 | 352 | 18,14 | 96,44 |
| Ukupno | 1.983 | 100,00 | 1.940 | 100,00 | 97,83 |

Sa stanjem na dan 31.12.2015. godine broj radnika je u odnosu na prošlu godinu povećan za 2,17%, odnosno za 43 radnika.

| | | | |
|---|--------------------------------|--------------------------|---------------|
|  | Izveštaji o poslovanju Društva | | 6-IZ-6001-001 |
| | Verzija:1.0 | Datum verzije:22.09.2013 | |


6. DOGAĐAJI U TOKU I NAKON ZAVRŠETKA POSLOVNE GODINE

Dana 30.decembra 2015.godine od strane Agencije za privatizaciju, objavljen je Javni poziv za učešće u postupku javnog prikupljanja ponuda sa javnim nadmetanjem radi prodaje imovine Društva. Postupak prikupljanja ponuda trajao je do 29.februara 2016.godine. Ministarstvo privrede je donelo Odluku broj 119-01-00116/2016-05 od 31. marta 2016.godine kojom postupak javnog prikupljanja ponuda sa javnim nadmetanjem prodaje imovine Subjekta privatizacije proglašava neuspešnim.


Odlukom Vlade o odredjivanju subjekta od stateškog značaja, Društvo je određeno za subjekta od strateškog značaja koje uživa zaštitu od postupka prinudnog izvršenja i prinudne naplate do 28. maja 2016.godine.

Zaključkom Vlade broj 023-4974/2016 od 24. maja 2016.godine preporučuje se nadležnim državnim organima da ne izdaju naloge za blokadu računa, odnosno ne sprovode postupak naplate svojih potraživanja kao i da povuku sredstva obezbedjenja koja dospevaju na naplatu prema Društvu najkasnije do 31.decembra 2016.godine.

Društvo preuzima aktivnosti, u dogovoru sa komercijalnim poveriocima, na reprogramiranju obaveza prema komercijalnim poveriocima i nada se uspešnom okončanju pregovora.

| | | | |
|--|--------------------------------|--------------------------|---------------|
|  | Izveštaji o poslovanju Društva | | 6-IZ-6001-001 |
| | Verzija:1.0 | Datum verzije:22.09.2013 | |

NATURALNI POKAZATELJI POSLOVANJA

| | | | |
|--|--------------------------------|--------------------------|---------------|
|  | Izveštaji o poslovanju Društva | | 6-IZ-6001-001 |
| | Verzija:1.0 | Datum verzije:22.09.2013 | |

BILJNA PROIZVODNJA

| | | | |
|--|--------------------------------|--------------------------|---------------|
| | Izveštaji o poslovanju Društva | | 6-IZ-6001-001 |
| | Verzija:1.0 | Datum verzije:22.09.2013 | |

NAPOMENE- Biljna proizvodnja

Izveštaj o poslovanju biljne proizvodnje 2015.godine sadrži uporedni pregled fizičkog obima i vrednosti proizvodnje u odnosu na ostvarenje 2014.godine i Plan proizvodnje za 2015.godinu.

U ostvarenoj setvenoj strukturi ratarskih kultura ove godine najveće učešće imaju žitarice(41%),zatim industrijsko bilje (30%) i krmno bilje(29%).U tabeli 1.dat je uporedni prikaz površina sa kojih se ubiraju usevi ove godine u odnosu na površine od prošle godine i u odnosu na plan za 2015.godinu.

Ova proizvodna godina bila je veoma povoljna za ozime kulture a loša za kasne jesenje useve.Ona beleži povećanje prinosa po 1 ha kod ozime pšenice (35%u odnosu na 2014.,7% u odnosu na plan 2015),ozimog ječma(57% u odnosu na 2014 i 3%u odnosu na plan 2015),ozimog tritikala u zrnu (79%u odnosu na 2014 i 37% u odnosu na plan2015).Prinosi kasnih jesenjih useva beleže znatno smanjenje u odnosu na prošlu godinu i na planirane prinose čak do60% (semenski kukuruz) ,merkantilni kukuruz sa prinosom od 5,78 t/ha beleži smanjenje od 45%u odnosu na 2014 i oko 30 % u odnosu na plan,šećerna repa za20% ima umanjani prinos u odnosu na 2014. godinu.i 7% niži prinos u odnosu na planirani.,dok će soja beležiti umanjene prinosa za oko 40% u odnosu na prošlu i 34% manji prinos u poređenju sa planom za i istu godinu.Prinos svih kultura dat je u Tab.2..Na ove loše prinose uticalo je izrazito sušno i toplo leto (65 uzastopnih dana bez značajnijih padavina sa maksimalnim temperaturama od 35 do 40°C).Takođe jedan od uzroka niže proizvodnje je uticaj podzemnih voda u vreme prolećne setve,te je ista bila otežana i produžena do meseca juna što je imalo za posledicu kasnije nicanje i nepripremljenost biljaka za visoke temperature.Svi ovi prirodni uslovi su većim delom doveli do blokade procesa u biljkama i izostajanja oplodnje pri čemu su se iste sušile.


Što se tiče proizvodnje krmiva (silažnog kukuruza oko 27 t/ha ,koji je ispod plana)ukupna proizvodnja sena i senaže svih lucerki beleži povećanje do 27%u odnosu na prošlu godinu i nešto je iznad planiranih vrednosti za ovu godinu te će biti dovoljno kabastih hraniva pored ozime mešavine i dr.sporednih proizvoda od žitarica za ishranu stoke.

U izveštaju je prikazan uporedni pregled vrednosti proizvodnjesvih ratarskih kultura (Tab. br.3) u odnosu na ostvarenu 2014.godinu i planiranu 2015.godinu.

Uporedni pregled ostvarenih prinosa po imanjima i usporedba sa planom dat je u tabeli br.4 ,dok je pojedinačni pregled proizvodnje svakog imanja dat u tabelama od broja 5 do broja 13.

Pregled fizičkog obima i vrednosti proizvodnje RJ Hortikulture-proizvodnja povrća dat je u tabelama broj 14 i broj 15.

Na tržištu ove godine vladaju prosečne otkupne cene poljoprivrednih proizvoda, te uprkos nižoj proizvodnji u ratarstvu e vrednost te proizvodnje je samo za 13 % niža od prošlogodišnje sa tendencijom da se izjednače ukoliko nastupi skok cena i iznosi preko 2,5milijarde dinara,a u odnosu na planiranu niža je za oko 23% (plan 3,3milijarde dinara) ,tabela 3.

| | | | |
|---|--------------------------------|--------------------------|---------------|
|  | Izveštaji o poslovanju Društva | | 6-IZ-6001-001 |
| | Verzija:1.0 | Datum verzije:22.09.2013 | |

PREGLED SETVENE STRUKTURE

Tabela 1.

| Grupa useva | Površina ha | | | % | | % učešća u setvenoj strukturi | |
|---|-----------------|---------------|-----------------|---------------|---------------|-------------------------------|------------|
| | Ostvareno 2014. | Plan 2015. | Ostvareno 2015. | | | 2014. | 2015. |
| <i>1</i> | <i>2</i> | <i>3</i> | <i>4</i> | <i>5(4:2)</i> | <i>6(4:3)</i> | <i>7</i> | <i>8</i> |
| Žitarice | 7.751 | 8.908 | 7.694 | 99 | 86 | 45 | 41 |
| Industrijsko bilje | 5.133 | 5.649 | 5.536 | 108 | 98 | 30 | 30 |
| Krmno bilje | 4.224 | 5.476 | 5.322 | 126 | 97 | 24 | 29 |
| Povrće | 228 | | | | | 1 | |
| Ukupno redovna setva | 17.336 | 20.033 | 18.552 | 88 | 107 | 100 | 100 |
| Nezasejane površine i propali usevi (odstupanje od plana) | 140 | | 1.363 | | | | |
| II setva | 654 | 715 | 1.040 | 159 | 145 | | |
| Ukupno I + II setva | 17.990 | 20.748 | 19.592 | 109 | 94 | | |

UPOREDNI PREGLED FIZIČKOG OBIMA RATARSKE PROIZVODNJE OSTVARENE U 2015. GODINI

Tabela 2.

| | Naziv proizvoda | Površina ha | | | % | | Prinos t/ha | | | % | | Ukupno tone | | | % | |
|----|-----------------------------|-----------------|--------------|-----------------|-----------|-----------|-----------------|------------|-----------------|-----------|-----------|-------------------|------------|-----------------|-----------|-----------|
| | | ostvareno 2014. | plan 2015. | ostvareno 2015. | 4:2 | 4:3 | ostvareno 2014. | plan 2015. | ostvareno 2015. | 9:7 | 9:8 | ostvareno o 2014. | plan 2015. | ostvareno 2015. | 14:12 | 14:13 |
| | <i>1</i> | <i>2</i> | <i>3</i> | <i>4</i> | <i>5</i> | <i>6</i> | <i>7</i> | <i>8</i> | <i>9</i> | <i>10</i> | <i>11</i> | <i>12</i> | <i>13</i> | <i>14</i> | <i>15</i> | <i>16</i> |
| | ŽITARICE | 7.751 | 8.908 | 7.694 | 99 | 86 | | | | | | | | | | |
| 1. | Pšenica ozima – ukupno | 2.356 | 3.179 | 3.019 | 128 | 95 | 5,15 | 6,50 | 6,95 | 135 | 107 | 12.139 | 20.663,5 | 20.974 | 173 | 102 |
| | - merkantilna | 1.449 | 2.066 | 2.018 | 139 | 98 | 5,31 | 6,50 | 6,98 | 131 | 107 | 7.698 | 13.429 | 14.090 | 183 | 105 |
| | - semenska | 907 | 1.113 | 1.001 | 110 | 90 | 4,90 | 6,50 | 6,88 | 140 | 106 | 4.441 | 7.234,5 | 6.884 | 155 | 95 |
| 2. | Pšenica ozima-silaža | 35 | | 4 | 11 | | 15,23 | | 28,50 | 187 | | 533 | | 114 | 221 | |
| 3. | Slama pšenice | | | | | | | | | | | 5.896 | 7.947,5 | 8.477 | 144 | 107 |
| 4. | Ječam ozimi – ukupno | 941 | 793 | 717 | 76 | 90 | 4,26 | 6,50 | 6,70 | 157 | 103 | 4.012 | 5.154,5 | 4.804 | 120 | 93 |
| | - merkantilni | 792 | 618 | 570 | 72 | 89 | 4,08 | 6,50 | 6,64 | 163 | 102 | 3.228 | 4.147 | 3.785 | 117 | 91 |
| | - semenski | 149 | 155 | 147 | 99 | 95 | 5,26 | 6,50 | 6,93 | 132 | 107 | 784 | 1.007,5 | 1.019 | 130 | 101 |
| 5. | Ječam ozimi-senaža | | | 12 | | | | | 1,92 | | | | | 23 | | |
| 6. | Ječam ozimi-silaža | 221 | | 71 | 32 | | 11,57 | | 21,66 | 187 | | 2.556 | | 1.538 | 60 | |
| 7. | Slama ječma | | | | | | | | | | | 2.136 | 1.982,5 | 1.923 | 90 | 97 |
| 8. | Tritikale ozimi-merkantilni | 60 | 653 | 25 | 42 | 4 | 4,58 | 6,00 | 8,20 | 179 | 137 | 275 | 3.918 | 205 | 75 | 5 |
| | -senaža | 242 | | 604 | 250 | | 14,72 | | 15,01 | 102 | | 3563 | | 9.066 | 254 | |
| | -silaža | | | 11 | | | | | 22,45 | | | | | 247 | | |
| | -seme | 70 | | 10 | 14 | | 5,33 | | 6,70 | 126 | | 373 | | 67 | 18 | |
| | -slama | | | | | | | | | | | 272 | 1.632,5 | 119 | 44 | 7 |



Izveštaji o poslovanju Društva

6-IZ-6001-001

Verzija:1.0

Datum verzije:22.09.2013

| | Naziv proizvoda | Površina ha | | | % | | Prinos t/ha | | | % | | Ukupno tone | | | % | |
|-----|-----------------------------------|-----------------|--------------|-----------------|------------|-----------|-----------------|------------|-----------------|-----|-----|-----------------|------------|-----------------|-------|-------|
| | | ostvareno 2014. | plan 2015. | ostvareno 2015. | 4:2 | 4:3 | ostvareno 2014. | plan 2015. | ostvareno 2015. | 9:7 | 9:8 | ostvareno 2014. | plan 2015. | ostvareno 2015. | 14:12 | 14:13 |
| | <i>I</i> | 2 | 3 | 4 | 5 | 6 | 7 | 8 | 9 | 10 | 11 | 12 | 13 | 14 | 15 | 16 |
| 9. | Raž ozima merkantilna | | 80 | 77 | | 96 | | 6,50 | 7,55 | | 116 | | 520 | 581 | | 112 |
| | -slama | | | | | | | | | | | | 200 | 480 | | 240 |
| 10. | Kukuruz merkantilni | 2.400 | 3.082 | 2.276 | 95 | 74 | 10,47 | 8,00 | 5,78 | 55 | 72 | 25.122 | 24.656 | 13.150 | 52 | 53 |
| 11. | Kukuruz krimpirani | 526 | | 317 | 60 | | 10,67 | | 6,66 | 62 | | 5.614 | | 2.111 | 38 | |
| 12. | Kukuruz semenski – zrno | 900 | 1.121 | 551 | 61 | 49 | 3,83 | 3,50 | 1,40 | 37 | 40 | 3.447 | 3.923,5 | 771 | 22 | 20 |
| | INDUSTRIJSKO BILJE | 5.133 | 5.649 | 5.536 | 108 | 98 | | | | | | | | | | |
| 13. | Uljana repica – zrno | 890 | 747 | 613 | 69 | 82 | 3,46 | 3,50 | 3,04 | 88 | 87 | 3.075 | 2.614,5 | 1.862 | 61 | 71 |
| 14. | Šećerna repa | 1.339 | 1.432 | 942 | 70 | 66 | 65,18 | 55,00 | 51,24 | 79 | 93 | 87.274 | 78.760 | 48.269 | 55 | 61 |
| 15. | Soja | 2.113 | 2.677 | 2.920 | 138 | 109 | 4,09 | 3,50 | 2,31 | 57 | 66 | 8.643 | 9.369,5 | 6.751 | 78 | 72 |
| 16. | Slama soje | | | | | | | | | | | 3.082 | 2.677 | 3.882 | 126 | 145 |
| 17. | Suncokret merkantilni | 623 | 633 | 763 | 122 | 121 | 3,36 | 3,50 | 2,18 | 65 | 62 | 2.096 | 2.215,5 | 1.667 | 80 | 75 |
| 18. | Suncokret semenski | 168 | 160 | 298 | 177 | 186 | 0,84 | 1,20 | 1,21 | 144 | 101 | 141 | 192 | 360 | 255 | 188 |
| | KRMNO BILJE | 4.224 | 5.476 | 5.322 | 126 | 97 | | | | | | | | | | |
| 19. | Lucerka stara prevedena u seno | 1.234 | 1.190 | 870 | 71 | 73 | 6,71 | 9,00 | 9,13 | 136 | 101 | 8.280 | 10.710 | 7.947 | 96 | 74 |
| 20. | Lucerka jesenja prevedena u seno | 451 | 1.304 | 1.304 | 289 | 100 | 9,09 | 9,00 | 10,46 | 115 | 116 | 4.100 | 11.736 | 13.642 | 333 | 116 |
| 21. | Lucerka prolećna prevedena u seno | 277 | 237 | 320 | 116 | 135 | 6,17 | 7,00 | 3,53 | 57 | 50 | 1.709 | 1.659 | 1.130 | 66 | 68 |
| | Ukupno lucerka prevedena u seno | 1.962 | 2.731 | 2.494 | 127 | 91 | 7,18 | 8,83 | 9,11 | 127 | 103 | 14.089 | 24.105 | 22.719 | 161 | 94 |
| | Ukupno seno | | | | | | | | | | | 8.838 | | 13.673 | 155 | |
| | Ukupno senaža | | | | | | | | | | | 10.490 | | 18.166 | 173 | |



Izveštaji o poslovanju Društva

Verzija:1.0

Datum verzije:22.09.2013

6-IZ-6001-001



Izveštaji o poslovanju Društva

Verzija:1.0

Datum verzije:22.09.2013

6-IZ-6001-001

UPOREDNI PREGLED FIZIČKOG OBIMA I VREDNOSTI PROIZVODNJE OSTVARENE U 2015. GODINI

Tabela 3.

| | Naziv proizvoda | Proizvodnja u t | | | Cena ostvareno 2014 (rsd/t) | Cena plan 2015. (rsd/t) | Cena ostvareno 2015 (rsd/t) | Vrednost proizvodnje u 000 rsd | | | % | |
|----|-----------------------------|-----------------|------------|-----------------|-----------------------------|-------------------------|-----------------------------|--------------------------------|------------------|------------------|-----------|-----------|
| | | ostvareno 2014. | plan 2015. | ostvareno 2015. | | | | ostvareno 2014. | plan 2015. | ostvareno 2015. | 10 : 8 | 10 : 9 |
| | <i>1</i> | <i>2</i> | <i>3</i> | <i>4</i> | <i>5</i> | <i>6</i> | <i>7</i> | <i>8</i> | <i>9</i> | <i>10</i> | <i>11</i> | <i>12</i> |
| | ŽITARICE | | | | | | | 1.358.930 | 1.520.492 | 1.051.681 | 77 | 69 |
| 1. | Pšenica ozima – ukupno | 12.139 | 20.663.5 | 20.974 | | | | 254.622 | 442.841 | 444.995 | 175 | 100 |
| | - merkantilna | 7.698 | 13.429 | 14.090 | 17.500 | 18.000 | 18.000 | 134.715 | 241.722 | 253.620 | 188 | 105 |
| | - semenska | 4.441 | 7.235.5 | 6.884 | 27.000 | 27.800 | 27.800 | 119.907 | 201.119 | 191.375 | 160 | 95 |
| 2. | Pšenica ozima-silaža | 533 | | 114 | 7.200 | | 7.200 | 3.838 | | 821 | 21 | |
| 3. | Ječam ozimi – ukupno | 4.012 | 5.154.5 | 4.804 | | | | 81.513 | 98.508 | 92.673 | 114 | 94 |
| | - merkantilni | 3.228 | 4.147 | 3.785 | 18.500 | 17.000 | 17.000 | 59.718 | 70.499 | 64.345 | 108 | 91 |
| | - semenski | 784 | 1.007.5 | 1.019 | 27,800 | 27.800 | 27.800 | 21.795 | 28.009 | 28.328 | 130 | 101 |
| 4. | Ječam ozimi-senaža | | | 23 | | | 8.500 | | | 196 | | |
| 5. | Ječam ozimi-silaža | 2.556 | | 1.538 | 7.200 | | 7.200 | 18.403 | | 11.074 | 60 | |
| 6. | Slama strnih žita | 8.304 | 11.762,5 | 10.999 | 4.000 | 4.086 | 4.000 | 33.553 | 48.062 | 43.996 | 131 | 92 |
| 7. | Tritikale ozimi-merkantilni | 275 | 3.918 | 205 | 19.000 | 18.000 | 18.000 | 5.225 | 70.524 | 3.690 | 71 | 5 |
| | -senaža | 3.563 | | 9.066 | 8.500 | | 8.500 | 30.286 | | 77.061 | 254 | |
| | -silaža | | | 247 | | | 7.200 | | | 1.778 | | |
| | -seme | 373 | | 67 | 27.000 | | 27.800 | 10.071 | | 1.863 | 18 | |
| 8. | Raž ozima merkantilna | | 520 | 581 | | 17.000 | 17.000 | | 8.840 | 9.877 | | 112 |



Izveštaji o poslovanju Društva

6-IZ-6001-001

Verzija:1.0

Datum verzije:22.09.2013

| Naziv proizvoda | Proizvodnja u t | | | Cena ostvareno 2014 (rsd/t) | Cena plan 2015. (rsd/t) | Cena ostvareno 2015 (rsd/t) | Vrednost proizvodnje u 000 rsd | | | % | |
|---------------------------------------|-----------------|------------|-----------------|-----------------------------|-------------------------|-----------------------------|--------------------------------|----------------|-----------------|------------|-----------|
| | ostvareno 2014. | plan 2015. | ostvareno 2015. | | | | ostvareno 2014. | plan 2015. | ostvareno 2015. | 10 : 8 | 10 : 9 |
| <i>1</i> | <i>2</i> | <i>3</i> | <i>4</i> | <i>5</i> | <i>6</i> | <i>7</i> | <i>8</i> | <i>9</i> | <i>10</i> | <i>11</i> | <i>12</i> |
| 9. Kukuruz merkantilni | 25.122 | 24.656 | 13.150 | 14.700 | 17.000 | 18.500 | 369.293 | 419.152 | 243.275 | 66 | 58 |
| 10. Kukuruz krimpirani | 5.614 | | 2.111 | 11.160 | | 16.760 | 62.652 | | 35.380 | 56 | |
| 11. Kukuruz semenski-zrno | 3.447 | 3.923,5 | 771 | 142.000 | 110.250 | 110.250 | 489.474 | 432.566 | 85.003 | 17 | 20 |
| INDUSTRIJSKO BILJE | | | | | | | 886.211 | 989.710 | 748.006 | 84 | 76 |
| 12. Uljana repica-zrno | 3.075 | 2.614,5 | 1.862 | 36.760 | 40.000 | 40.000 | 113.037 | 104.580 | 74.480 | 66 | 71 |
| 13. Šećerna repa | 87.274 | 78.760 | 48.269 | 3.492,21 | 3.675 | 3.675 | 304.779 | 289.443 | 177.380 | 58 | 61 |
| 14. Soja | 8.643 | 9.369,5 | 6.751 | 42.000 | 50.000 | 50.000 | 363.006 | 468.475 | 337.550 | 93 | 72 |
| 15. Slama soje | 3.082 | 2.677 | 3.882 | 4.400 | 4.618,20 | 4.600 | 13.561 | 12.363 | 17.857 | 132 | 144 |
| 16. Suncokret merkantilni | 2.096 | 2.215,5 | 1.667 | 27.000 | 30.000 | 30.000 | 56.592 | 66.465 | 50.010 | 88 | 75 |
| 17. Suncokret semenski | 141 | 192 | 360 | 249.900 | 252.000 | 252.000 | 35.236 | 48.384 | 90.720 | 257 | 188 |
| KRMNO BILJE | | | | | | | 615.905 | 769.205 | 731.643 | 119 | 95 |
| 18. Lucerka stara prevedena u seno | 8.280 | 10.710 | 7.947 | 15.000 | 10.789,88 | 15.000 | 124.200 | 115.560 | 119.205 | 96 | 103 |
| 19. Lucerka jesenja prevedena u seno | 4.100 | 11.736 | 13.642 | 15.000 | 15.127,81 | 15.000 | 61.500 | 177.540 | 204.630 | 333 | 115 |
| 20. Lucerka prolećna prevedena u seno | 1.709 | 1.659 | 1.130 | 15.000 | 17.176,71 | 15.000 | 25.635 | 28.480 | 16.950 | 66 | 60 |
| Lucerka stara – seme | 9 | | 65 | 249.000 | | 300.810 | 2.241 | | 19.553 | 872 | |



Izveštaji o poslovanju Društva

6-IZ-6001-001

Verzija:1.0

Datum verzije:22.09.2013

| | Naziv proizvoda | Proizvodnja u t | | | Cena ostvareno 2014 (rsd/t) | Cena plan 2015. (rsd/t) | Cena ostvareno 2015 (rsd/t) | Vrednost proizvodnje u 000 rsd | | | % | |
|-----|----------------------------------|------------------|------------|-----------------|-----------------------------|-------------------------|-----------------------------|--------------------------------|------------------|------------------|-----------|-----------|
| | | ostvaren o 2014. | plan 2015. | ostvareno 2015. | | | | ostvareno 2014. | plan 2015 | ostvareno 2015. | 10 : 8 | 10 : 9 |
| | <i>1</i> | <i>2</i> | <i>3</i> | <i>4</i> | <i>5</i> | <i>6</i> | <i>7</i> | <i>8</i> | <i>9</i> | <i>10</i> | <i>11</i> | <i>12</i> |
| 21. | Veštačka livada stara-seno | 88 | 140 | | 14.000 | 13.998,35 | 14.000 | 1.232 | 1.960 | | | |
| | Paša | | | paša | | | | | | 420 | | |
| 22. | Veštačka livada nova -seno | | 320 | | | 18.314,46 | | | 5.861 | | | |
| 23. | Kukuruz silažni-zelena masa | 87.889 | 102.720 | 74.048 | 4.500 | 4.218,50 | 4.900 | 395.501 | 433.324 | 362.835 | 92 | 84 |
| 24. | Ozima mešavina-senaža | | 744 | 1.150 | | 8.710 | 7.000 | | 6.481 | 8.050 | | 124 |
| 25. | Sirak | 1.294 | | | 4.325 | | | 5.597 | | | | |
| | POVRĆE | | | | | | | 35.865 | | | | |
| 26. | Grašak konzumni | 1241 | | | 28.900 | | | 35.865 | | | | |
| | UKUPNO REDOVNA SETVA | | | | | | | 2.896.911 | 3.279.407 | 2.531.330 | 87 | 77 |
| | II SETVA | | | | | | | 81.180 | 98.763 | 55.925 | 69 | 57 |
| 27. | Kukuruz krimpirani | | | 476 | | | 16.760 | | | 7.978 | | |
| 28. | Kukuruz silažni-zelena masa | 17.096 | 21.450 | 7.777 | 4.500 | 4.604,33 | 4.900 | 76.932 | 98.763 | 38.107 | 50 | 39 |
| 29. | Kukuruz silažni-super silaža | 472 | | | 9.000 | | | 4.248 | | | | |
| 30. | Soja merkantilna | | | 87 | | | 50.000 | | | 4.350 | | |
| 31. | Suncokret merkantilni | | | 183 | | | 30.000 | | | 5.490 | | |
| | UKUPNO REDOVNA + II SETVA | | | | | | | 2.978.091 | 3.378.170 | 2.587.255 | 87 | 77 |



Izveštaji o poslovanju Društva

Verzija:1.0

Datum verzije:22.09.2013

6-IZ-6001-001

PREGLED OSTVARENIH PRINOSA ZA 2015. GODINU

Tabela 4.

u t/ha

| Naziv culture | PKB Korporacija prosek | Mladost | Lepušnica | Kovilovo | Padinska Skela | Pionir | Partizanski Prelaz | Dunavac | Čenta | 7. Juli |
|--|---------------------------|-----------|-----------|----------|----------------|--------|--------------------|---------|-------|---------|
| 1.Pšenica (P=6,50) ostvareno | 6,95 | 6,38 | 8,62 | 6,73 | 6,94 | 6,40 | 6,74 | 7,80 | 5,52 | 6,13 |
| % ostvarenja na plan | 107 | 98 | 133 | 104 | 107 | 98 | 104 | 120 | 85 | 94 |
| % ostvarenja na prosek PKB-a | | 92 | 124 | 97 | 100 | 92 | 97 | 112 | 79 | 88 |
| 2.Ječam (P=6,50) ostvareno | 6,70 | 6,30 | 7,50 | 6,84 | 6,73 | 6,50 | 6,41 | | | 6,28 |
| % ostvarenja na plan | 103 | 97 | 115 | 105 | 104 | 100 | 99 | | | 97 |
| % ostvarenja na prosek PKB-a | | 95 | 112 | 102 | 100 | 97 | 96 | | | 95 |
| 3.Tritikale ozimi-zrno mer (P=6,00) ostvareno | 7,77s+m | 6,70 seme | 8,20merk | | | | | | | |
| % ostvarenja na plan | 137 | | 137 | | | | | | | |
| % ostvarenja na prosek PKB-a | | | 100 | | | | | | | |
| 4.Tritikale ozimi-senaza ostvareno | 15,01 | 10,64 | 24,97 | 10,66 | 14,46 | 10,91 | 15,55 | 21,60 | | |
| % ostvarenja na prosek PKB-a | | 71 | 166 | 71 | 96 | 73 | 104 | 144 | | |
| 5.Raž ozima merk . (P=6,50) ostvareno | 7,55 | | 8,27 | | | | | | | 7,00 |
| % ostvarenja na plan | 116 | | 127 | | | | | | | 108 |
| % ostvarenja na prosek PKB-a | | | 110 | | | | | | | 93 |
| 6.Kukuruz merkantlni (P=8,00) ostvareno | 5,78 | 8,75 | 6,52 | 5,18 | 5,37 | 7,31 | 5,27 | | 4,36 | 4,60 |
| % ostvarenja na plan | 72 | 109 | 82 | 65 | 67 | 91 | 66 | | 54 | 57 |
| % ostvarenja na prosek PKB-a | | 151 | 113 | 90 | 93 | 127 | 91 | | 75 | 80 |
| 7.Kukuruz semenski (P=3,50) ostvareno | 1,40 | | 1,53 | 1,56 | 1,68 | 1,02 | 1,95 | 1,32 | | |
| % ostvarenja na plan | 40 | | 44 | 45 | 48 | 29 | 56 | 38 | | |
| % ostvarenja na prosek PKB-a | | | 110 | 112 | 120 | 73 | 139 | 94 | | |
| 8.Uljana repica (P=3,50) ostvareno | 3,04 | | 4,14 | 3,74 | 2,44 | 3,23 | | 4,44 | | 2,03 |
| % ostvarenja na plan | 87 | | 118 | 107 | 70 | 92 | | 127 | | 58 |
| % ostvarenja na prosek PKB-a | | | 136 | 123 | 80 | 106 | | 146 | | 67 |
| 9.Šećerna repa (P=55,00) ostvareno | 51,24 | 57,50 | 47,08 | 52,43 | 52,99 | 52,27 | 46,91 | 58,89 | | 40,16 |
| % ostvarenja na plan | 93 | 105 | 86 | 95 | 96 | 95 | 85 | 107 | | 73 |
| % ostvarenja na prosek PKB-a | | 112 | 92 | 102 | 103 | 102 | 92 | 115 | | 78 |
| 10.Soja (P=3,50) ostvareno | 2,31 | 1,81 | 1,95 | 2,91 | 2,75 | 2,12 | 2,93 | 2,23 | 1,64 | 2,17 |
| % ostvarenja na plan | 66 | 52 | 56 | 83 | 79 | 61 | 84 | 64 | 47 | 62 |
| % ostvarenja na prosek PKB-a | | 78 | 84 | 126 | 119 | 92 | 127 | 97 | 71 | 94 |



Izveštaji o poslovanju Društva

6-IZ-6001-001

Verzija:1.0

Datum verzije:22.09.2013

| Naziv culture | PKB Korporacija prosek | Mladost | Lepušnica | Kovilovo | Padinska Skela | Pionir | Partizanski Prelaz | Dunavac | Čenta | 7. Juli |
|--|------------------------------|---------|-----------|----------|-------------------|--------|-----------------------|---------|-------|---------|
| 11. Suncokret semenski (P=1,20) ostvareno | 1.21 | | | | | 1.03 | 1.08 | 1.49 | | 1,19 |
| % ostvarenja na plan | 101 | | | | | 86 | 90 | 124 | | 99 |
| % ostvarenja na prosek PKB-a | | | | | | 85 | 89 | 124 | | 99 |
| 12. Suncokret merkantilni (P=3,50) ostvareno | 2.18 | | 2.89 | 2,51 | | | | | 2.49 | 2.01 |
| % ostvarenja na plan | 62 | | 83 | 72 | | | | | 71 | 57 |
| % ostvarenja na prosek PKB-a | | | 132 | 115 | | | | | 114 | 92 |
| 13. Lucerka stara-seno (P=9,00) ostvareno | 9.13 | 9.72 | 6.06 | 8.66 | 6.64 | | 9.55 | 14.71 | | 9.93 |
| % ostvarenja na plan | 101 | 108 | 67 | 96 | 74 | | 106 | 163 | | 110 |
| % ostvarenja na prosek PKB-a | | 106 | 66 | 95 | 73 | | 105 | 161 | | 109 |
| 14. Lucerka jesenja - seno (P=9,00) ostvareno | 10.46 | 10.10 | 12.45 | 10.50 | 10.32 | 7,88 | 10.33 | 6.76 | | 5.42 |
| % ostvarenja na plan | 116 | 112 | 138 | 117 | 115 | 155 | 115 | 75 | | 60 |
| % ostvarenja na prosek PKB-a | | 97 | 119 | 100 | 99 | 133 | 99 | 65 | | 52 |
| 15. Lucerka prolećna-seno (P=7,00) ostvareno | 3053 | | 3.65 | 3.83 | | 4.68 | 4.45 | | | 6.60 |
| % ostvarenja na plan | 50 | | 52 | 55 | | 67 | 64 | | | 94 |
| % ostvarenja na prosek PKB-a | | | 103 | 109 | | 133 | 126 | | | 187 |
| 16. Silažni kukuruz (P=40,00) ostvareno | 27.06 | 29.07 | 26.06 | 23.88 | 23.23 | 29.51 | 31,19 | 26.53 | 31.82 | |
| % ostvarenja na plan | 68 | 73 | 65 | 60 | 58 | 74 | 78 | 66 | 80 | |
| % ostvarenja na prosek PKB-a | | 107 | 96 | 88 | 86 | 109 | 115 | 98 | 118 | |
| 17. Ozima mešavina-senaža (P=12,00) | 18.55 | | | | | 19.46 | | 17.79 | | |
| % ostvarenja na plan | 155 | | | | | 162 | | 148 | | |
| % ostvarenja na prosek PKB-a | | | | | | 105 | | 96 | | |
| 18. Silažni kukuruz II (P=20,00) ostvareno | 11.08 | 11.16 | | 22.56 | 10.40 | 5.00 | 8.19 | 16.89 | | 11.25 |
| % ostvarenja na plan | 37 | 37 | | 75 | 35 | 17 | 27 | 56 | | 37 |
| % ostvarenja na prosek PKB-a | | 101 | | 204 | 94 | 45 | 74 | 152 | | |
| 19. Suncokret merkantilni II ostvareno | 3.52 | | | 3.52 | | | | | | |
| % ostvarenja na prosek PKB-a | | | | 100 | | | | | | |
| 20. Soja merkantilna II ostvareno | 0.54 | | 0.60 | | 0.42 | 0.67 | | | | |
| % ostvarenja na prosek PKB-a | | | 111 | | 77 | 124 | | | | |



Izveštaji o poslovanju Društva

Verzija:1.0

Datum verzije:22.09.2013

6-IZ-6001-001

Gazdinstvo MLADOST

PREGLED FIZIČKOG OBIMA I VREDNOSTI RATARSKE PROIZVODNJE OSTVARENE U 2015. GODINI

Tabela br. 5.

| Naziv proizvoda | Ostvareno | | | Cena rsd | Vrednost u 000 rsd | % Ostvarenja prinosa na | |
|---------------------------------------|--------------|-------|----------|----------|--------------------|-------------------------|-----------|
| | ha | t/ha | Ukupno t | | | prosek PKB-a | Plan 2015 |
| ŽITARICE | 634 | | | | 84.337 | | |
| 1. Pšenica ozima – ukupno | 306 | 6,38 | 1.953 | | 41.818 | 92 | 98 |
| - merkantilna | 195 | 6,53 | 1.273 | 18.000 | 22.914 | 93 | 100 |
| - semenska | 111 | 6,13 | 680 | 27.800 | 18.904 | 89 | 94 |
| 2. Slama pšenice | | | 928 | 4.000 | 3.712 | | |
| 3. Ječam ozimi – merkantilni | 76 | 6,30 | 479 | 17.000 | 8.143 | 95 | 97 |
| 4. Ječam ozimi-senaža | 12 | 1,92 | 23 | 8.500 | 196 | 100 | |
| 5. Slama ječma | | | 277 | 4.000 | 1.108 | | |
| 6. Tritikale ozimi –senaža | 300 | 10,64 | 1,064 | 8.500 | 9.044 | 71 | |
| 7. Tritikale ozimi- seme | 30 | 6,70 | 67 | 27.800 | 1.863 | 100 | |
| 8. Tritikale ozimi-slama | | | 51 | 4.000 | 204 | | |
| 9. Kukuruz merkantilni | 89 | 8,75 | 779 | 18.500 | 14.412 | 151 | 109 |
| 10. Kukuruz krimpirani | 41 | 5,59 | 229 | 16.760 | 3.838 | 84 | |
| INDUSTRIJSKO BILJE | 353 | | | | 39.347 | | |
| 11. Šećerna repa | 52 | 57,50 | 2.990 | 3.675 | 10.988 | 112 | 105 |
| 12. Soja | 301 | 1,81 | 545 | 50.000 | 27.250 | 78 | 52 |
| 13. Slama soje | | | 241 | 4.600 | 1.109 | | |
| KRMNO BILJE | 840 | | | | 114.148 | | |
| 14. Lucerka stara prevedena u seno | 113 | 9,72 | 1.098 | 15.000 | 16.470 | 106 | 108 |
| 15. Lucerka jesenja prevedena u seno | 201 | 10,10 | 2.030 | 15.000 | 30.450 | 97 | 112 |
| 16. Lucerks prolećna prevedena u seno | 54 | | | 15.000 | | | |
| Ukupno lucerka prevedena u seno | 368 | 8,50 | 3.128 | 15.000 | 46.920 | 93 | 96 |
| Ukupno seno | | | 1.874 | | | | |
| Ukupno senaža | | | 2.664 | | | | |
| 17. Kukuruz silažni – zelena masa | 472 | 29,07 | 13.720 | 4.900 | 67.228 | 107 | 73 |
| UKUPNO REDOVNA SETVA | 1.827 | | | | 237.831 | | |



Izveštaji o poslovanju Društva

6-IZ-6001-001

Verzija:1.0

Datum verzije:22.09.2013

II SETVA

87

4.758

| Naziv proizvoda | Ostvareno | | | Cena rsd | Vrednost u 000 rsd | % Ostvarenja prinosa na | |
|--|--------------|-------|----------|----------|--------------------|-------------------------|-----------|
| | Ha | t/ha | Ukupno t | | | prosek PKB-a | Plan 2015 |
| 18. Kukuruz silažni - zelena masa | 87 | 11,16 | 971 | 4.900 | 4.758 | 101 | 37 |
| UKUPNO REDOVNA+ II SETVA | 1.914 | | | | 242.589 | | |
| Ukupno ostvareno | 1.914 | | | | 242.589 | | |
| Ukupno planirano | 2.113 | | | | 332.840 | | |
| % ostvarenja vrednosti na planiranu vrednost | | | | | 72 | | |
| % ostvarenja vrednosti na ostvareno/plan PKB | | | | | 95 | | |



Izveštaji o poslovanju Društva

Verzija:1.0

Datum verzije:22.09.2013

6-IZ-6001-001

Gazdinstvo LEPUŠNICA

PREGLED FIZIČKOG OBIMA I VREDNOSTI RATARSKE PROIZVODNJE OSTVARENE U 2015. GODINI

Tabela br. 6.

| Naziv proizvoda | Ostvareno | | | Cena rsd | Vrednost u 000 rsd | % Ostvarenja prinosa na | |
|---------------------------------------|--------------|-------|----------|----------|--------------------|-------------------------|-----------|
| | ha | t/ha | Ukupno t | | | prosek PKB-a | Plan 2015 |
| ŽITARICE | 1.268 | | | | 213486 | | |
| 1. Pšenica ozima – ukupno | 455 | 8,62 | 3.921 | | 85.494 | 124 | 133 |
| - merkantilna | 279 | 8,60 | 2.399 | 18.000 | 43.182 | 123 | 132 |
| - semenska | 176 | 8,65 | 1.522 | 27.800 | 42.312 | 126 | 133 |
| 2. Slama pšenice | | | 1.725 | 4.000 | 6.900 | | |
| 3. Ječam ozimi – ukupno | 160 | 7,50 | 1.200 | | 24.418 | 112 | 115 |
| - merkantilni | 110 | 7,53 | 828 | 17.000 | 14.076 | 113 | 116 |
| - semenski | 50 | 7,44 | 372 | 27.800 | 10.342 | 107 | 114 |
| 4. Slama ječma | | | 641 | 4.000 | 2.564 | | |
| 5. Triticale ozimi merkantilni | 25 | 8,20 | 205 | 18.000 | 3.690 | 100 | 137 |
| 6. Triticale ozimi-senaža | 67 | 24,97 | 1.673 | 8.500 | 14.221 | 166 | |
| 7. Triticale slama | | | 68 | 4.000 | 272 | | |
| 8. Raž ozima | 23 | 8,27 | 273 | 17.000 | 4.641 | 110 | 127 |
| 9. Raž slama | | | 255 | 4.000 | 1.020 | | |
| 10. Kukuruz merkantilni | 368 | 6,52 | 2.400 | 18.500 | 44.400 | 113 | 82 |
| 11. Kukuruz krimpirani | 40 | 8,33 | 333 | 16.760 | 5.581 | 125 | |
| 12. Kukuruz semenski – zrno | 120 | 1,53 | 184 | 110.250 | 20.286 | 110 | 44 |
| INDUSTRIJSKO BILJE | 678 | | | | 79.951 | | |
| 13. Uljana repica – zrno | 49 | 4,14 | 203 | 40.000 | 8.120 | 136 | 118 |
| 14. Šećerna repa | 120 | 47,08 | 5.650 | 3.675 | 20.764 | 92 | 86 |
| 15. Soja | 475 | 1,95 | 830 | 50.000 | 41.500 | 84 | 56 |
| 16. Slama soje | | | 495 | 4.600 | 2.277 | | |
| 17. Suncokret merkantilni | 84 | 2,89 | 243 | 30.000 | 7.290 | 132 | 83 |
| KRMNO BILJE | 913 | | | | 112.676 | | |
| 18. Lucerka stara prevedena u seno | 187 | 6,06 | 1.133 | 15.000 | 16.995 | 66 | 67 |
| 19. Lucerka jesenja prevedena u seno | 143 | 12,45 | 1.781 | 15.000 | 26.715 | 119 | 138 |
| 20. Lucerka prolećna prevedena u seno | 75 | 3,65 | 274 | 15.000 | 4.110 | 103 | 52 |



Izveštaji o poslovanju Društva

6-IZ-6001-001

Verzija:1.0

Datum verzije:22.09.2013

| | | | | | | | |
|---------------------------------|-----|------|-------|--------|--------|----|----|
| Ukupno lucerka prevedena u seno | 405 | 7,87 | 3.188 | 15.000 | 47.820 | 86 | 89 |
|---------------------------------|-----|------|-------|--------|--------|----|----|

| Naziv proizvoda | Ostvareno | | | Cena rsd | Vrednost u 000 rsd | % Ostvarenja prinosa na | |
|--|--------------|-------|----------|----------|--------------------|-------------------------|-----------|
| | ha | t/ha | Ukupno t | | | prosek PKB-a | Plan 2015 |
| Ukupno seno | | | 1.813 | | | | |
| Ukupno senaža | | | 2.747 | | | | |
| 21. Kukuruz silažni-zelena masa | 508 | 26,06 | 13.236 | 4.900 | 64.856 | 96 | 65 |
| UKUPNO REDOVNA SETVA | 2.859 | | | | 406.113 | | |
| II SETVA | 67 | | | | 2.000 | | |
| 22. Soja merkantilna | 67 | 0,60 | 40 | 50.000 | 2.000 | 111 | |
| UKUPNO REDOVNA + II SETVA | 2.926 | | | | 408.113 | | |
| Ukupno ostvareno | 2.926 | | | | 408.113 | | |
| Ukupno planirano | 2.966 | | | | 475.304 | | |
| % ostvarenja vrednosti na planiranu vrednost | | | | | 86 | | |
| % ostvarenja vrednosti na ostvareno/plan PKB | | | | | 112 | | |



Izveštaji o poslovanju Društva

Verzija:1.0

Datum verzije:22.09.2013

6-IZ-6001-001

Gazdinstvo KOVILOVO

PREGLED FIZIČKOG OBIMA I VREDNOSTI RATARSKE PROIZVODNJE OSTVARENE U 2015. GODINI

Tabela br.7.

| Naziv proizvoda | Ostvareno | | | Cena rsd | Vrednost u 000 rsd | % Ostvarenja prinosa na | |
|---------------------------------------|------------|-------|----------|----------|--------------------|-------------------------|-----------|
| | ha | t/ha | Ukupno t | | | prosek PKB-a | Plan 2015 |
| ŽITARICE | 802 | | | | 100.194 | | |
| 1. Pšenica ozima – ukupno | 323 | 6,73 | 2.174 | | 45.110 | 97 | 104 |
| - merkantilna | 240 | 6,52 | 1.564 | 18.000 | 28.152 | 93 | 100 |
| - semenska | 83 | 7,35 | 610 | 27.800 | 16.958 | 107 | 113 |
| 2. Slama pšenice | | | 914 | 4.000 | 3.656 | | |
| 3. Ječam ozimi – merkantilni | 38 | 6,84 | 260 | 17.000 | 4.420 | 103 | 105 |
| 4. Slama ječma | | | 93 | 4.000 | 372 | | |
| 5. Triticale ozimi-senaža | 77 | 10,66 | 821 | 8.500 | 6.979 | 71 | |
| 6. Kukuruz merkantilni | 245 | 5,18 | 1.270 | 18.500 | 23.495 | 90 | 65 |
| 7. Kukuruz krimpirani | 71 | 6,63 | 471 | 16.760 | 7.894 | 100 | |
| 8. Kukuruz semenski – zrno | 48 | 1,56 | 75 | 110.250 | 8.269 | 112 | 45 |
| INDUSTRIJSKO BILJE | 751 | | | | 114.203 | | |
| 9. Uljana repica – zrno | 157 | 3,74 | 587 | 40.000 | 23.480 | 123 | 107 |
| 10. Šećerna repa | 100 | 52,43 | 5.243 | 3.675 | 19.268 | 102 | 95 |
| 11. Soja | 431 | 2,91 | 1.255 | 50.000 | 62.750 | 126 | 83 |
| 12. Slama soje | | | 862 | 4.600 | 3.965 | | |
| 13. Suncokret merkantilni | 63 | 2,51 | 158 | 30.000 | 4.740 | 115 | 72 |
| KRMNO BILJE | 731 | | | | 86.663 | | |
| 14. Lucerka stara prevedena u seno | 159 | 8,66 | 1.337 | 15.000 | 20.655 | 95 | 96 |
| 15. Lucerka jesenja prevedena u seno | 74 | 10,50 | 777 | 15.000 | 11.655 | 100 | 117 |
| 16. Lucerka prolećna prevedena u seno | 66 | 3,83 | 253 | 15.000 | 3.795 | 109 | 55 |
| Ukupno lucerka prevedena u seno | 299 | 8,05 | 2.407 | 15.000 | 36.105 | 88 | 91 |
| Ukupno seno | | | 1.431 | | | | |
| Ukupno senaža | | | 1.951 | | | | |



Izveštaji o poslovanju Društva

6-IZ-6001-001

Verzija:1.0

Datum verzije:22.09.2013

| Naziv proizvoda | Ostvareno | | | Cena rsd | Vrednost u 000 rsd | % Ostvarenja prinosa na | |
|--|--------------|-------|----------|----------|--------------------|-------------------------|-----------|
| | ha | t/ha | Ukupno t | | | prosek PKB-a | Plan 2015 |
| 17. Kukuruz silažni – zelena masa | 432 | 23,88 | 10.319 | 4.900 | 50.558 | 88 | 60 |
| UKUPNO REDOVNA SETVA | 2.284 | | | | 301.061 | | |
| II SETVA | 77 | | | | 8.254 | | |
| 18. Kukuruz silažni-zelena masa | 25 | 22,56 | 564 | 4.900 | 2.764 | 204 | 75 |
| 19. Suncokret merkantilni | 52 | 3,52 | 183 | 30.000 | 5.490 | 100 | |
| UKUPNO REDOVNA+II SETVA | 2.361 | | | | 309.314 | | |
| Ukupno ostvareno | 2.361 | | | | 309.314 | | |
| Ukupno planirano | 2.560 | | | | 396.135 | | |
| % ostvarenja vrednosti na planiranu vrednost | | | | | 78 | | |
| % ostvarenja vrednosti na ostvareno/plan PKB | | | | | 101 | | |



Izveštaji o poslovanju Društva

Verzija:1.0

Datum verzije:22.09.2013

6-IZ-6001-001

Gazdinstvo PADINSKA SKELA

PREGLED FIZIČKOG OBIMA I VREDNOSTI RATARSKE PROIZVODNJE OSTVARENE U 2015. GODINI

Tabela br. 8.

| Naziv proizvoda | Ostvareno | | | Cena rsd | Vrednost u 000 rsd | % Ostvarenja prinosa na | |
|--------------------------------------|------------|-------|----------|----------|--------------------|-------------------------|-----------|
| | ha | t/ha | Ukupno t | | | prosek PKB-a | Plan 2015 |
| ŽITARICE | 787 | | | | 116.169 | | |
| 1. Pšenica ozima – ukupno | 418 | 6,94 | 2.900 | | 57.218 | 100 | 107 |
| - merkantilna | 333 | 7,17 | 2.388 | 18.000 | 42.984 | 103 | 110 |
| - semenska | 85 | 6,02 | 512 | 27.800 | 14.234 | 88 | 93 |
| 2. Slama pšenice | | | 1.273 | 4.000 | 5.092 | | |
| 3. Ječam ozimi – ukupno | 105 | 6,73 | 707 | | 15.464 | 100 | 104 |
| - merkantilni | 58 | 6,69 | 388 | 17.000 | 6.596 | 101 | 103 |
| - semenski | 47 | 6,79 | 319 | 27.800 | 8.808 | 98 | 104 |
| 4. Slama ječma | | | 302 | 4.000 | 1.208 | | |
| 5. Ječam ozimi-silaža | 5 | 18,40 | 92 | 7.200 | 662 | 85 | |
| 6. Tritikale ozimi-senaža | 80 | 14,46 | 1.157 | 8.500 | 9.835 | 96 | |
| 7. Kukuruz merkantilni | 60 | 5,37 | 1322 | 18.500 | 5.957 | 93 | 67 |
| 8. Kukuruz krimpirani | 23 | 7,74 | 178 | 16.760 | 2.983 | 116 | |
| 9. Kukuruz semenski – zrno | 96 | 1,68 | 161 | 110.250 | 17.750 | 120 | 48 |
| INDUSTRIJSKO BILJE | 510 | | | | 76.858 | | |
| 10. Uljana repica – zrno | 70 | 2,44 | 171 | 40.000 | 6.840 | 80 | 70 |
| 11. Šećerna repa | 100 | 52,99 | 5.299 | 3.675 | 19.474 | 103 | 96 |
| 12. Soja | 340 | 2,75 | 936 | 50.000 | 46.800 | 119 | 79 |
| 13. Slama soje | | | 814 | 4.600 | 3.744 | | |
| KRMNO BILJE | 684 | | | | 83.666 | | |
| 14. Lucerka stara prevedena u seno | 83 | 6,64 | 551 | 15.000 | 8.265 | 73 | 74 |
| 15. Lucerka jesenja prevedena u seno | 171 | 10,32 | 1.764 | 15.000 | 26.460 | 99 | 115 |
| Ukupno lucerka prevedena u seno | 254 | 9,11 | 2.315 | 15.000 | 34.725 | | |
| Ukupno seno | | | 1.402 | | | | |
| Ukupno senaža | | | 1.825 | | | | |

Izveštaji o poslovanju Društva

6-IZ-6001-001

Verzija:1.0

Datum verzije:22.09.2013



| Naziv proizvoda | Ostvareno | | | Cena rsd | Vrednost u 000 rsd | % Ostvarenja prinosa na | |
|--|--------------|-------|----------|----------|--------------------|-------------------------|-----------|
| | Ha | t/ha | Ukupno t | | | prosek PKB-a | Plan 2015 |
| 16. Kukuruz silažni-zelena masa | 430 | 23,23 | 9.988 | 4.900 | 48.941 | 86 | 58 |
| UKUPNO REDOVNA SETVA | 1.981 | | | | 276.694 | | |
| II SETVA | 115 | | | | 3.898 | | |
| 17. Kukuruz silažni –zelena masa | 50 | 10,40 | 520 | 4.900 | 2.548 | 94 | 35 |
| 18. Soja merkantilna | 65 | 0,42 | 27 | 50.000 | 1.350 | 77 | |
| UKUPNO REDOVNA+IISETVA | 2.096 | | | | 280.592 | | |
| Ukupno ostvareno | 2.096 | | | | 280.592 | | |
| Ukupno planirano | 2.228 | | | | 388.374 | | |
| % ostvarenja vrednosti na planiranu vrednost | | | | | 72 | | |
| % ostvarenja vrednosti na ostvareno/plan PKB | | | | | 94 | | |



Izveštaji o poslovanju Društva

Verzija:1.0

Datum verzije:22.09.2013

6-IZ-6001-001

Gazdinstvo PIONIR

PREGLED FIZIČKOG OBIMA I VREDNOSTI RATARSKE PROIZVODNJE OSTVARENE U 2015. GODINI

Tabela br. 9.

| Naziv proizvoda | Ostvareno | | | Cena rsd | Vrednost u 000 rsd | % Ostvarenja prinosa na | |
|---------------------------------------|--------------|-------|----------|----------|--------------------|-------------------------|-----------|
| | ha | t/ha | Ukupno t | | | prosek PKB-a | Plan 2015 |
| ŽITARICE | 1.134 | | | | 155.701 | | |
| 1. Pšenica ozima – ukupno | 299 | 6,40 | 1.914 | | 43.733 | 92 | 98 |
| - merkantilna | 162 | 5,97 | 967 | 18.000 | 17.406 | 85 | 92 |
| - semenska | 137 | 6,91 | 947 | 27.800 | 26.327 | 101 | 106 |
| 2. Slama pšenice | | | 841 | 4.000 | 3.364 | | |
| 3. Ječam ozimi – ukupno | 100 | 6,50 | 650 | | 14.592 | 97 | 100 |
| -merkantilni | 50 | 6,44 | 322 | 17.000 | 5.474 | 97 | 99 |
| -semenski | 50 | 6,56 | 328 | 27.800 | 9.118 | 95 | 101 |
| 4. Slama ječma | | | 390 | 4.000 | 1.560 | | |
| 5. Triticale ozimi-senaža | 79 | 10,91 | 862 | 8.500 | 7.327 | 73 | |
| 6. Kukuruz merkantilni | 490 | 7,31 | 3.582 | 18.500 | 66.267 | 127 | 91 |
| 7. Kukuruz krimpirani | 32 | 7,00 | 224 | 16.760 | 3.754 | 105 | |
| 8. Kukuruz semenski – zrno | 134 | 1,02 | 137 | 110.250 | 15.104 | 73 | 29 |
| INDUSTRIJSKO BILJE | 711 | | | | 102.330 | | |
| 9. Uljana repica – zrno | 80 | 3,23 | 258 | 40.000 | 10.320 | 106 | 92 |
| 10. Šećerna repa | 156 | 52,27 | 8.154 | 3.675 | 29.966 | 102 | 95 |
| 11. Soja | 413 | 2,12 | 876 | 50.000 | 43.800 | 92 | 61 |
| 12. Slama soje | | | 460 | 4.000 | 2.116 | | |
| 13. Suncokret semenski | 62 | 1,03 | 64 | 252.000 | 16.128 | 85 | 86 |
| KRMNO BILJE | 375 | | | | 64.156 | | |
| 14. Lucerka jesenja prevedena u seno | 228 | 13,92 | 3.173 | 15.000 | 47.595 | 133 | 155 |
| 15. Lucerka prolećna prevedena u seno | 60 | 4,68 | 281 | 15.000 | 4.215 | 133 | 67 |
| Ukupno lucerka prevedena u seno | 288 | 11,90 | 3.454 | 15.000 | 51.810 | | |
| Ukupno seno | | | 1.928 | | | | |
| Ukupno senaža | | | 3.051 | | | | |
| 16. Kukuruz silažni-zelena masa | 59 | 29,51 | 1.741 | 4.900 | 8.531 | 109 | 74 |



Izveštaji o poslovanju Društva

6-IZ-6001-001

Verzija:1.0

Datum verzije:22.09.2013

| Naziv proizvoda | Ostvareno | | | Cena rsd | Vrednost u 000 rsd | % Ostvarenja prinosa na | |
|--|--------------|-------|----------|----------|--------------------|-------------------------|-----------|
| | ha | t/ha | Ukupno t | | | prosek PKB-a | Plan 2015 |
| 17. Ozima mešavina –senaža | 28 | 19,46 | 545 | 7.000 | 3.815 | 105 | 162 |
| UKUPNO REDOVNA SETVA | 2.220 | | | | 322.187 | | |
| II SETVA | 107 | | | | 4.720 | | |
| 18. Kukuruz krimpirani | 49 | 3,69 | 181 | 16.760 | 3.034 | 96 | |
| 19. Kukuruz silažni-zelena masa | 28 | 5,00 | 140 | 4.900 | 686 | 45 | 17 |
| 20. Soja merkantilna | 30 | 0,67 | 20 | 50.000 | 1.000 | 124 | |
| UKUPNO REDOVNA + II SETVA | 2.327 | | | | 326.907 | | |
| Ukupno ostvareno | 2.327 | | | | 326.907 | | |
| Ukupno planirano | 2.343 | | | | 406.133 | | |
| % ostvarenja vrednosti na planiranu vrednost | | | | | 80 | | |
| % ostvarenja vrednosti na ostvareno/plan PKB | | | | | 105 | | |



Izveštaji o poslovanju Društva

Verzija:1.0

Datum verzije:22.09.2013

6-IZ-6001-001

Gazdinstvo PARTIZANSKI PRELAZ

PREGLED FIZIČKOG OBIMA I VREDNOSTI RATARSKE PROIZVODNJE OSTVARENE U 2015. GODINI

Tabela br. 10.

| Naziv proizvoda | Ostvareno | | | Cena rsd | Vrednost u 000 rsd | % Ostvarenja prinosa na | |
|---------------------------------------|--------------|-------|----------|----------|--------------------|-------------------------|-----------|
| | ha | t/ha | Ukupno t | | | prosek PKB-a | Plan 2015 |
| ŽITARICE | 811 | | | | 111.942 | | |
| 1. Pšenica ozima – ukupno | 252 | 6,74 | 1.698 | | 36.787 | 97 | 104 |
| - merkantilna | 150 | 7,09 | 1.063 | 18.000 | 19.134 | 101 | 109 |
| - semenska | 102 | 6,23 | 635 | 27.800 | 17.653 | 91 | 96 |
| 2. Pšenica ozima-silaža | 4 | 28,50 | 114 | 7.200 | 821 | 100 | |
| 3. Slama pšenice | | | 931 | 4.000 | 3.724 | | |
| 4. Ječam ozimi zrno merkantilni | 103 | 6,41 | 660 | 17.000 | 11.220 | 96 | 99 |
| 5. Slama ječma | | | 220 | 4.000 | 880 | | |
| 6. Ječam ozimi –silaža | 66 | 21,91 | 1.446 | 7.200 | 10.411 | 101 | |
| 7. Triticale ozimi-senaža | 141 | 15,55 | 2.193 | 8.500 | 18.641 | 104 | |
| 8. Triticale ozimi-silaža | 11 | 22,45 | 247 | 7.200 | 1.778 | 100 | |
| 9. Kukuruz merkantilni | 150 | 5,27 | 790 | 18.500 | 14.615 | 91 | 66 |
| 10. Kukuruz krimpirani | 64 | 8,17 | 523 | 16.760 | 8.765 | 123 | |
| 11. Kukuruz semenski – zrno | 20 | 1,95 | 39 | 110.250 | 4.300 | 139 | 56 |
| INDUSTRIJSKO BILJE | 405 | | | | 71.926 | | |
| 12. Šećerna repa | 147 | 46,91 | 6.896 | 3.675 | 25.343 | 92 | 85 |
| 13. Soja | 195 | 2,93 | 571 | 50.000 | 28.550 | 127 | 84 |
| 14. Slama soje | | | 195 | 4.600 | 897 | | |
| 15. Suncokret semenski | 63 | 1,08 | 68 | 252.000 | 17.136 | 89 | 90 |
| KRMNO BILJE | 1.052 | | | | 160.062 | | |
| 16. Lucerka stara prevedena u seno | 176 | 9,55 | 1.681 | 15.000 | 25.215 | 105 | 106 |
| 17. Lucerka jesenja prevedena u seno | 258 | 10,33 | 2.666 | 15.000 | 39.990 | 99 | 115 |
| 18. Lucerka prolećna prevedena u seno | 65 | 4,45 | 289 | 15.000 | 4.335 | 126 | 64 |
| Ukupno lucerka prevedena u seno | 499 | 9,29 | 4.636 | 15.000 | 69.540 | 102 | |
| Ukupno seno | | | 3.020 | | | | |
| Ukupno senaža | | | 2.228 | | | | |

Izveštaji o poslovanju Društva

6-IZ-6001-001

Verzija:1.0

Datum verzije:22.09.2013

| Naziv proizvoda | Ostvareno | | | Cena rsd | Vrednost u 000 rsd | % Ostvarenja prinosa na | |
|--|--------------|-------|----------|----------|--------------------|-------------------------|-----------|
| | ha | t/ha | Ukupno t | | | prosek PKB-a | Plan 2015 |
| 19. Lucerka seme | | | 20 | 300.810 | 6.016 | | |
| 20. Kukuruz silažni- zelena masa | 553 | 31,19 | 17.246 | 4.900 | 84.505 | 115 | 78 |
| UKUPNO REDOVNA SETVA | 2.268 | | | | 343.930 | | |
| II SETVA | 306 | | | | 14.210 | | |
| 21. Kukuruz krimpirani | 75 | 3,93 | 295 | 16.760 | 4.944 | 102 | |
| 22. Kukuruz silaža-zelena masa | 231 | 8,19 | 1.891 | 4.900 | 9.266 | 74 | 27 |
| UKUPNO REDOVNA + II SETVA | 2.574 | | | | 358.140 | | |
| Ukupno ostvareno | 2.574 | | | | 358.140 | | |
| Ukupno planirano | 2568 | | | | 420.054 | | |
| % ostvarenja vrednosti na planiranu vrednost | | | | | 85 | | |
| % ostvarenja vrednosti na ostvareno/plan PKB | | | | | 111 | | |



Izveštaji o poslovanju Društva

Verzija:1.0

Datum verzije:22.09.2013

6-IZ-6001-001

Gazdinstvo DUNAVAC

PREGLED FIZIČKOG OBIMA I VREDNOSTI RATARSKE PROIZVODNJE OSTVARENE U 2015. GODINI

Tabela br. 11.

| Naziv proizvoda | Ostvareno | | | Cena rsd | Vrednost u 000 rsd | % Ostvarenja prinosa na | |
|--------------------------------------|------------|-------|----------|----------|--------------------|-------------------------|------------|
| | ha | t/ha | Ukupno t | | | prosek PKB-a | Plan 2015 |
| ŽITARICE | 520 | | | | 84.743 | | |
| 1. Pšenica ozima – ukupno | 327 | 7,80 | 2.550 | | 49.350 | 112 | 120 |
| - merkantilna | 280 | 7,85 | 2.198 | 18.000 | 39.564 | 112 | 121 |
| - semenska | 47 | 7,49 | 352 | 27.800 | 9.786 | 109 | 115 |
| 2. Slama pšenice | | | 1.271 | 4.000 | 5.084 | | |
| 3. Triticale ozimi-senaža | 60 | 21,60 | 1.296 | 8.500 | 11.016 | 144 | |
| 4. Kukuruz semenski – zrno | 133 | 1,32 | 175 | 110.250 | 19.294 | 94 | 38 |
| INDUSTRIJSKO BILJE | 438 | | | | 90.687 | | |
| 5. Uljana repica | 50 | 4,44 | 222 | 40.000 | 8.880 | 146 | 127 |
| 6. Šećerna repa | 177 | 58,89 | 11.423 | 3.675 | 38.305 | 115 | 107 |
| 7. Soja | 138 | 2,23 | 308 | 50.000 | 15.400 | 97 | 64 |
| 8. Slama soje | | | 138 | 4.600 | 635 | | |
| 9. Suncokret semenski | 73 | 1,49 | 109 | 252.000 | 27.468 | 124 | 124 |
| KRMNO BILJE | 533 | | | | 81.620 | | |
| 10. Lucerka stara prevedena u seno | 125 | 14,71 | 1.839 | 15.000 | 27.585 | 161 | 163 |
| 11. Lucerka jesenja prevedena u seno | 156 | 6,76 | 1.055 | 15.000 | 15.825 | 65 | 75 |
| Ukupno lucerka prevedena u seno | 281 | 10,30 | 2.894 | 15.000 | 43.410 | 113 | 117 |
| Ukupno seno | | | 1.757 | | | | |
| Ukupno senaža | | | 2.272 | | | | |
| 12. Lucerka seme | | | 17 | 300.810 | 5.114 | | |
| 13. Kukuruz silažni-zelena masa | 222 | 26,53 | 5.890 | 4.900 | 28.861 | 98 | 66 |



Izveštaji o poslovanju Društva

Verzija:1.0

Datum verzije:22.09.2013

6-IZ-6001-001

| Naziv proizvoda | Ostvareno | | | Cena rsd | Vrednost u 000 rsd | % Ostvarenja prinosa na | |
|--|--------------|-------|----------|----------|--------------------|-------------------------|-----------|
| | ha | t/ha | Ukupno t | | | prosek PKB-a | Plan 2015 |
| 14. Ozima mešavina-senaža | 34 | 17,79 | 605 | 7.000 | 4.235 | 96 | 148 |
| UKUPNO REDOVNA SETVA | 1.495 | | | | 257.050 | | |
| II SETVA | 94 | | | | 7.781 | | |
| 15. Kukuruz silažni-zelena masa | 94 | 16,89 | 1.588 | 4.900 | 7.781 | 152 | 56 |
| UKUPNO REDOVNA + II SETVA | 1.589 | | | | 264.832 | | |
| Ukupno ostvareno | 1.589 | | | | 264.832 | | |
| Ukupno planirano | 1.599 | | | | 287.724 | | |
| % ostvarenja vrednosti na planiranu vrednost | | | | | 92 | | |
| % ostvarenja vrednosti na ostvareno/plan PKB | | | | | 120 | | |



Izveštaji o poslovanju Društva

Verzija:1.0

Datum verzije:22.09.2013

6-IZ-6001-001

Gazdinstvo ČENTA

PREGLED FIZIČKOG OBIMA I VREDNOSTI RATARSKE PROIZVODNJE OSTVARENE U 2015. GODINI

Tabela br. 12.

| Naziv proizvoda | Ostvareno | | | Cena rsd | Vrednost u 000 rsd | % Ostvarenja prinosa na | |
|--|------------|-------|----------|----------|--------------------|-------------------------|-----------|
| | ha | t/ha | Ukupno t | | | prosek PKB-a | Plan 2015 |
| ŽITARICE | 170 | | | | 14.851 | | |
| 1. Pšenica ozima – merkantilna | 85 | 5,52 | 469 | 18.000 | 8.442 | 79 | 85 |
| 2. Slama pšenice | | | 175 | 4.000 | 700 | | |
| 3. Kukuruz merkantilni | 39 | 4,36 | 170 | 18.500 | 3.145 | 75 | 54 |
| 4. Kukuruz krimpirani | 46 | 3,33 | 153 | 16.760 | 2.564 | 50 | |
| INDUSTRIJSKO BILJE | 132 | | | | 10.755 | | |
| 5. Soja | 75 | 1,64 | 123 | 50.000 | 6.150 | 71 | 47 |
| 6. Slama soje | | | 75 | 4.600 | 345 | | |
| 7. Suncokret merkantilni | 57 | 3,67 | 142 | 30.000 | 4.260 | 114 | 71 |
| KRMNO BILJE | 60 | | | | 9.354 | | |
| 8. Kukuruz silažni-zelena masa | 60 | 31,82 | 1909 | 4.900 | 9.354 | 118 | 80 |
| UKUPNO REDOVNA SETVA | 362 | | | | 34.960 | | |
| Ukupno ostvareno | 362 | | | | 34.960 | | |
| Ukupno planirano | 375 | | | | 57.440 | | |
| % ostvarenja vrednosti na planiranu vrednost | | | | | 61 | | |
| % ostvarenja vrednosti na ostvareno/plan PKB | | | | | 79 | | |



Izveštaji o poslovanju Društva

Verzija:1.0

Datum verzije:22.09.2013

6-IZ-6001-001

Gazdinstvo 7. JULI

PREGLED FIZIČKOG OBIMA I VREDNOSTI RATARSKE PROIZVODNJE OSTVARENE U 2015. GODINI

Tabela br. 13.

| Naziv proizvoda | Ostvareno | | | Cena rsd | Vrednost u 000 rsd | % Ostvarenja prinosa na | |
|---------------------------------------|--------------|-------|----------|----------|--------------------|-------------------------|-----------|
| | ha | t/ha | Ukupno t | | | prosek PKB-a | Plan 2015 |
| ŽITARICE | 1.568 | | | | 170.257 | | |
| 1. Pšenica ozima-ukupno | 554 | 6,13 | 3.395 | | 77.045 | 88 | 94 |
| -merkantilna | 294 | 6,02 | 1.769 | 18.000 | 31.842 | 86 | 93 |
| -semenska | 260 | 6,25 | 1.626 | 27.800 | 45.203 | 91 | 96 |
| 2. Slama pšenice | | | 419 | 4.000 | 1.676 | | |
| 3. Ječam ozimi – merkantilni | 135 | 6,28 | 848 | 17.000 | 14.416 | 95 | 97 |
| 4. Ozima raž | 44 | 7,00 | 308 | 17.000 | 5.236 | 93 | 108 |
| -slama | | | 225 | 4.000 | 900 | | |
| 5. Kukuruz merkantilni | 835 | 4,60 | 3.837 | 18.500 | 70.985 | 80 | 57 |
| INDUSTRIJSKO BILJE | 1.558 | | | | 161.949 | | |
| 6. Uljana repica – zrno | 207 | 2,03 | 421 | 40.000 | 16.840 | 67 | 58 |
| 7. Šećerna repa | 90 | 40,16 | 3.614 | 3.675 | 13.281 | 78 | 73 |
| 8. Soja | 602 | 2,17 | 1.307 | 50.000 | 65.350 | 94 | 62 |
| 9. Slama soje | | | 602 | 4.600 | 2.769 | | |
| 10. Suncokret merkantilni | 559 | 2,01 | 1.124 | 30.000 | 33.720 | 92 | 57 |
| 11. Suncokret semenski | 100 | 1,19 | 119 | 252.000 | 29.988 | 99 | 99 |
| KRMNO BILJE | 130 | | | | 19.298 | | |
| 12. Lucerka stara prevedena u seno | 27 | 9,93 | 268 | 15.000 | 4.020 | 109 | 110 |
| 13. Lucerka jesenja prevedena u seno | 73 | 5,42 | 396 | 15.000 | 5.940 | 52 | 60 |
| 14. Lucerka prolećna prevedena u seno | 5 | 6,60 | 33 | 15.000 | 495 | 187 | 94 |
| Ukupno lucerka prevedena u seno | 100 | 6,97 | 697 | 15.000 | 10.455 | | |
| Ukupno seno | | | 448 | | | | |
| Ukupno senaža | | | 428 | | | | |
| 15. Lucerka nova jesenja-seme | | | 28 | 300.810 | 8.423 | | |
| 16. Veštačka livada stara – paša | 30 | | Paša | 14.000 | 420 | | |

Izveštaji o poslovanju Društva

6-IZ-6001-001

Verzija:1.0

Datum verzije:22.09.2013



| Naziv proizvoda | | Ostvareno | | | Cena rsd | Vrednost u 000 rsd | % Ostvarenja prinosa na | |
|--|-----------------------------|--------------|-------|----------|----------|--------------------|-------------------------|-----------|
| | | Ha | t/ha | Ukupno t | | | prosek PKB-a | Plan 2015 |
| UKUPNO REDOVNA SETVA | | 3.256 | | | | 351.504 | | |
| II SETVA | | 187 | | | | 10.305 | | |
| 17. | Kukuruz silažni-zelena masa | 187 | 11,25 | 2.103 | 4.900 | 10.305 | 102 | 37 |
| UKUPNO REDOVNA+II SETVA | | 3.443 | | | | 361.808 | | |
| Ukupno ostvareno | | 3.443 | | | | 361.808 | | |
| Ukupno planirano | | 3.996 | | | | 614.166 | | |
| % ostvarenja vrednosti na planiranu vrednost | | | | | | 59 | | |
| % ostvarenja vrednosti na ostvareno/plan PKB | | | | | | 77 | | |



Izveštaji o poslovanju Društva

Verzija:1.0

Datum verzije:22.09.2013

6-IZ-6001-001

Gazdinstvo HORTIKULTURA

UPOREDNI PREGLED FIZIČKOG OBIMA PROIZVODNJE OSTVARENE U 2015. GODINI

Tabela br. 14.

| Redni broj | Naziv proizvoda | Jedinica mere | Površina m ² | | | % | | Prinos j.m./m ² | | | % | | Ukupna proizvodnja | | | % | |
|------------|----------------------------|---------------|-------------------------|------------|-----------------|----------|----------|----------------------------|------------|-----------------|-----------|-----------|--------------------|------------|-----------------|-----------|-----------|
| | | | ostvareno 2014. | plan 2015. | ostvareno 2015. | 5:3 | 5:4 | ostvareno 2014. | plan 2015. | ostvareno 2015. | 10:8 | 10:9 | ostvareno 2014. | plan 2015. | ostvareno 2015. | 15:13 | 15:14 |
| | <i>1</i> | <i>2</i> | <i>3</i> | <i>4</i> | <i>5</i> | <i>6</i> | <i>7</i> | <i>8</i> | <i>9</i> | <i>10</i> | <i>11</i> | <i>12</i> | <i>13</i> | <i>14</i> | <i>15</i> | <i>16</i> | <i>17</i> |
| I | PROIZ. NA OTVORENOM | | | | | | | | | | | | | | | | |
| 1. | Kupus rani | kg | 1.400 | 3.600 | 4.100 | 293 | 114 | 3,78 | 6,00 | 2,02 | 53 | 34 | 5.285 | 21.600 | 8.274 | 157 | 38 |
| 2. | Kupus kasni | kg | 13.000 | 7.000 | 9.500 | 73 | 136 | 3,71 | 8,25 | 1,85 | 50 | 22 | 48.193 | 57.750 | 17.567 | 36 | 30 |
| 3. | Krompir mladi | kg | | 7.000 | 5.000 | | 71 | | 2,00 | 2,04 | | 102 | | 14.000 | 10.194 | | 73 |
| | Krompir-Dunavac* | kg | | | 100.000 | | | | | 3,93 | | | | | 393.225 | | |
| 4. | Crni luk – glavica | kg | | 13.000 | 13.000 | | 100 | | 3,00 | 0,48 | | 16 | | 39.000 | 6.175 | | 16 |
| 5. | Crni luk mladi | veza | | 5.000 | 5.000 | | 100 | | 9,00 | 8,00 | | 89 | | 43.000 | 39.075 | | 91 |
| 6. | Paprika | kg | 1.320 | 12.000 | 5.360 | 406 | 45 | 3,48 | 3,20 | 0,93 | 27 | 29 | 4.596 | 38.400 | 4.992 | 109 | 13 |
| 7. | Dinja | kg | 1.200 | 1.000 | 1.000 | 83 | 100 | 0,20 | 3,00 | 3,38 | | 113 | 236 | 3.000 | 3.377 | | 113 |
| 8. | Lubenica | kg | 5.000 | 9.000 | 9.000 | 180 | 100 | 3,80 | 4,00 | 2,47 | 65 | 62 | 18.981 | 36.000 | 22.255 | 117 | 62 |
| 9. | Karfiol | kg | 4.700 | | 2.000 | | | 1,17 | | 1,03 | | | 5.511 | | 2.056 | | |
| 10. | Brokoli | kg | 2.700 | | 1.000 | 37 | | 1,08 | | 0,46 | 43 | | 2.923 | | 463 | 16 | |
| 11. | Keleraba | kg | 700 | 2.000 | 3.500 | 500 | 175 | 2,97 | 4,00 | 0,66 | 22 | 16 | 2.079 | 8.000 | 2.307 | 111 | 29 |
| 12. | Celer koren | kg | | 2.000 | 2.000 | | 100 | | 2,20 | 0,83 | | 38 | | 4.400 | 1.666 | | 38 |
| 13. | Spanać | kg | | 10.000 | 10.000 | | 100 | | 1,50 | 0,44 | | 29 | | 15.000 | 4.375 | | 29 |
| 14. | Salata | kom | | | | | | | | | | | | | 176 | | |
| 15. | Cvekla | kg | | 2.000 | 2.800 | | 140 | | 3,50 | 3,67 | | 105 | | 7.000 | 10.277 | | 147 |
| 16. | Tikvice | kg | | 480 | 360 | | 75 | | 1,50 | 5,58 | | 372 | | 720 | 2.007 | | 279 |



Izveštaji o poslovanju Društva

6-IZ-6001-001

Verzija:1.0

Datum verzije:22.09.2013

| Redni broj | Naziv proizvoda | Jedinica mere | Površina m ² | | | % | | Prinos j.m./m ² | | | % | | Ukupna proizvodnja | | | % | |
|------------|------------------------------------|---------------|-------------------------|--------------|-----------------|-----------|------------|----------------------------|-------------|-----------------|------------|-----------|--------------------|----------------|-----------------|-----------|------------|
| | | | ostvareno 2014. | plan 2015. | ostvareno 2015. | 5:3 | 5:4 | ostvareno 2014. | plan 2015. | ostvareno 2015. | 10:8 | 10:9 | ostvareno 2014. | plan 2015. | ostvareno 2015. | 15:13 | 15:14 |
| | <i>1</i> | <i>2</i> | <i>3</i> | <i>4</i> | <i>5</i> | <i>6</i> | <i>7</i> | <i>8</i> | <i>9</i> | <i>10</i> | <i>11</i> | <i>12</i> | <i>13</i> | <i>14</i> | <i>15</i> | <i>16</i> | <i>17</i> |
| 17. | Rotkvice | veza | | 120 | 120 | | 100 | | 10,00 | 12,93 | | 129 | | 1.200 | 1.551 | | 129 |
| 18. | Blitva | kg | | 240 | 200 | | 83 | | 1,50 | 7,96 | | 530 | | 360 | 1.591 | | 442 |
| 19. | Trešnja | kg | | 4.000 | 4.000 | | 100 | | 0,10 | 0,01 | | 9 | | 400 | 34 | | 9 |
| 20. | Četinari | kom | 5.000 | 5.000 | 5.000 | 100 | 100 | 0,03 | 0,20 | 0,06 | | 29 | 171 | 1.000 | 290 | 170 | 29 |
| 21. | Lišćari | kom | 81.000 | 81.000 | 81.000 | 100 | 100 | | | | | | 19 | 500 | 40 | | 8 |
| 22. | Ječam ozimi | kg | 22.000 | | | | | 0,34 | | | | | 7.460 | | | | |
| 23. | Soja | kg | 17.000 | | | | | 0,35 | | | | | 6.000 | | | | |
| II | PLASTENIČKA PROIZVODNJA | - | | | | | | | | | | | | | | | |
| 1. | Salata redovna setva plastenik 1 | kom. | 8.000 | | | | | 12 | | | 100 | 100 | 96.210 | | | | |
| 2. | Salata redovna setva plastenik 2 | kom. | 9.800 | 9.800 | 9.800 | 100 | 100 | 12 | 12 | 12 | 100 | 92 | 118.189 | 117.600 | 118.115 | 100 | 100 |
| 3. | Salata jesenja | kom. | | | 6.000 | | | | | 13 | | | | | 80.000 | | |
| 4. | Salata plastenik 1 | kom | 3.000 | | 3.000 | 100 | | 13 | | 7 | | | 38.076 | | 21.182 | 56 | |
| Σ | Salata* | kom. | 20.800 | 9.800 | 18.800 | 90 | 192 | 12 | 12 | 12 | 100 | 92 | 252.475 | 117.600 | 219.297 | 87 | 186 |
| 5. | Papričica ljuta plastenik 1 | kom. | | | 500 | | | | | 11 | | 116 | | | 5.700 | | |
| 6. | Papričica ljuta plastenik 2 | kom | 1.000 | 700 | 700 | 70 | 100 | 243 | 210 | 149 | | 31 | 242.693 | 147.000 | 104.264 | 43 | 71 |
| 7. | Paprika redovna setva plastenik 1* | kg | 3.500 | 1.500 | 500 | 14 | | 2,99 | 9,50 | 1,32 | | | 10.461 | 14.250 | 658 | 6 | |
| 8. | Paprika plastenik 2 | kg | 2.800 | 3.500 | 3.500 | 125 | 100 | 8,30 | 9,50 | 6,32 | | 87 | 23.252 | 33.250 | 22.117 | 95 | 67 |
| Σ | Paprika | kg | 6.300 | 5.000 | 4.000 | | 80 | 5,35 | 9,50 | 5,69 | | 56 | 33.713 | 47.500 | 27.775 | 68 | 48 |



Izveštaji o poslovanju Društva

6-IZ-6001-001

Verzija:1.0

Datum verzije:22.09.2013

| Redni broj | Naziv proizvoda | Jedinica mere | Površina m ² | | | % | | Prinos j.m./m ² | | | % | | Ukupna proizvodnja | | | % | |
|------------|------------------------------------|---------------|-------------------------|---------------|-----------------|------------|-----------|----------------------------|--------------|-----------------|------------|------------|--------------------|----------------|-----------------|-----------|-----------|
| | | | ostvareno 2014. | plan 2015. | ostvareno 2015. | 5:3 | 5:4 | ostvareno 2014. | plan 2015. | ostvareno 2015. | 10:8 | 10:9 | ostvareno 2014. | plan 2015. | ostvareno 2015. | 15:13 | 15:14 |
| | <i>1</i> | <i>2</i> | <i>3</i> | <i>4</i> | <i>5</i> | <i>6</i> | <i>7</i> | <i>8</i> | <i>9</i> | <i>10</i> | <i>11</i> | <i>12</i> | <i>13</i> | <i>14</i> | <i>15</i> | <i>16</i> | <i>17</i> |
| 9. | Paradajz rani plastenik 1 | kg | 3.000 | 4.000 | 4.000 | 133 | 100 | 15,87 | 18,75 | 12,88 | 101 | 86 | 47.598 | 75.000 | 51.506 | 108 | 69 |
| 10. | Paradajz jesenji plastenik 1 | kg | | 1.000 | 500 | | 50 | | 8,40 | 0,89 | 87 | 73 | | 8.400 | 447 | | 5 |
| 11. | Paradajz redovna setva plastenik 2 | kg | 7.000 | 5.600 | 5.600 | 80 | 100 | 13,41 | 15,96 | 13,02 | | | 93.902 | 89.376 | 72.904 | 78 | 82 |
| Σ | Paradajz | kg | 10.000 | 10.600 | 9.600 | 96 | 91 | 14,15 | 16,30 | 13,01 | 91 | 76 | 141.500 | 172.776 | 124.857 | 88 | 72 |
| 12. | Krastavac rani plastenik 1 | kg | 4.000 | 4.000 | 4.000 | 100 | 100 | 15,61 | 13,75 | 11,68 | 106 | 108 | 62.446 | 55.000 | 46.702 | 75 | 85 |
| 13. | Krastavac jesenji plastenik 1 | kg | 500 | 1.500 | 500 | 100 | 33 | 6,96 | 7,50 | 0,93 | 107 | | 3.478 | 11.250 | 463 | 13 | 4 |
| Σ | Krastavac | kg | 4.500 | 5.500 | 4.500 | 100 | 82 | 14,65 | 12,05 | 10,48 | 135 | 101 | 65.924 | 66.250 | 47.165 | 72 | 71 |
| 14. | Keleraba plastenik 1 | kom | 500 | | 500 | 100 | | 10,00 | | 12,19 | | | 5.000 | | 6.094 | 122 | |
| 15. | Luk mladi plastenik 1 | veza | 200 | | 200 | 100 | | 24,98 | | 21,33 | | | 4.995 | | 4.266 | 85 | |

Napomena:

* krompir sađen na Dunavcu, prodaje Hortikultura



Izveštaji o poslovanju Društva

6-IZ-6001-001

Verzija:1.0

Datum verzije:22.09.2013

| Redni broj | Naziv proizvoda | Jedinica mere | Površina m ² | | | % | | Prinos j.m./m ² | | | % | | Ukupna proizvodnja | | | % | |
|------------|--------------------------|---------------|-------------------------|------------|-----------------|----------|----------|----------------------------|------------|-----------------|-----------|-----------|--------------------|----------------|-----------------|-----------|-----------|
| | | | ostvareno 2014. | plan 2015. | ostvareno 2015. | 5:3 | 5:4 | ostvareno 2014. | plan 2015. | ostvareno 2015. | 10:8 | 10:9 | ostvareno 2014. | plan 2015. | ostvareno 2015. | 15:13 | 15:14 |
| | <i>1</i> | <i>2</i> | <i>3</i> | <i>4</i> | <i>5</i> | <i>6</i> | <i>7</i> | <i>8</i> | <i>9</i> | <i>10</i> | <i>11</i> | <i>12</i> | <i>13</i> | <i>14</i> | <i>15</i> | <i>16</i> | <i>17</i> |
| III | RASAD | | | | | | | | | | | | | 100.000 | | | |
| 1. | Paradajz rasad-plastenik | kom. | | | | | | | | | | | 8.513 | | 11.052 | 130 | |
| 2. | Paradajz rasad-otvoreno | kom. | | | | | | | | | | | 8.389 | | 10.775 | 128 | |
| 3. | Paprika rasad-plastenik | kom. | | | | | | | | | | | 4.438 | | 6.243 | 141 | |
| 4. | Paprika rasad-otvoreno | kom. | | | | | | | | | | | 10.165 | | 4.274 | 42 | |
| 5. | Krastavac rasad | kom. | | | | | | | | | | | 2.246 | | 1.651 | 74 | |
| 6. | Papričica ljuta rasad | kom. | | | | | | | | | | | 687 | | 811 | 118 | |
| 7. | Celer rasad | kom. | | | | | | | | | | | | | 227 | | |
| 8. | Salata rasad | kom. | | | | | | | | | | | 5.900 | | 2.800 | 48 | |
| 9. | Karfiol rasad | kom. | | | | | | | | | | | 30 | | | | |
| 10. | Kupus rasad | kom. | | | | | | | | | | | 400 | | 432 | 108 | |
| 11. | Viola rasad | kom. | | | | | | | | | | | 914 | | 823 | 90 | |
| 12. | Begonija rasad | kom. | | | | | | | | | | | 1.281 | | 1.185 | 93 | |
| 13. | Lepi Jova | kom. | | | | | | | | | | | 319 | | 893 | 280 | |
| 14. | Tagates | kom. | | | | | | | | | | | | | 1.351 | | |
| 15. | Muškatle | kom. | | | | | | | | | | | | | 1.285 | | |
| 16. | Celosia | kom. | | | | | | | | | | | | | 664 | | |
| 17. | Prkos | kom. | | | | | | | | | | | | | 801 | | |
| 18. | Bosiljak | kom. | | | | | | | | | | | | | 261 | | |
| 19. | Verbena | kom. | | | | | | | | | | | 704 | | | | |
| 20. | Petunija | kom. | | | | | | | | | | | 1.253 | | 750 | 60 | |



Izveštaji o poslovanju Društva

Verzija:1.0

Datum verzije:22.09.2013

6-IZ-6001-001

Gazdinstvo HORTIKULTURA

UPOREDNI PREGLED FIZIČKOG OBIMA I VREDNOSTI PROIZVODNJE OSTVARENE U 2015. GODINI

Tabela br. 15.

| Redni broj | Proizvod | Jedinica mere | Ostvareno 2014. | Plan za 2015. | Ostvareno 2015. | Cena po jedinici mere 2014. | Cena po jedinici mere plan 2015. | Cena po jedinici mere ostvareno 2015. | Vrednost proizvodnje u 000 rsd | | | % | |
|------------|----------------------------|---------------|-----------------|---------------|-----------------|-----------------------------|----------------------------------|---------------------------------------|--------------------------------|--------------------|----------------|------------|------------|
| | | | | | | | | | ostvareno u 2014. | planirano za 2015. | Ostvareno 2015 | 12 (11:9) | 13 (11:10) |
| | 1 | 2 | 3 | 4 | 5 | 6 | 7 | 8 | 9 | 10 | 11 | 12 (11:9) | 13 (11:10) |
| I | PROIZ. NA OTVORENOM | | | | | | | | 5.732 | 20.641 | 15.881 | 277 | 77 |
| 1. | Kupus rani | kg | 5.285 | 21.600 | 8.274 | 28,75 | 25,00 | 24,41 | 152 | 540 | 202 | 133 | 37 |
| 2. | Kupus kasni | kg | 48.193 | 57.750 | 17.567 | 17,54 | 13,00 | 18,31 | 845 | 751 | 322 | 38 | 43 |
| 3. | Krompir mladi | kg | | 14.000 | 10.194 | | 36,00 | 41,58 | | 504 | 424 | | 84 |
| | Krompir-Dunavac* | kg | | | 393.225 | | | 23,89 | | | 9.394 | | |
| 4. | Crni luk – glavica | kg | | 39.000 | 6.175 | | 28,00 | 12,94 | | 1.092 | 80 | | 7 |
| 5. | Crni luk – mladi | veza | | 43.000 | 39.075 | | 20,00 | 15,55 | | 860 | 608 | | 71 |
| 6. | Paprika | kg | 4.596 | 38.400 | 4.992 | 67,80 | 60,00 | 56,57 | 312 | 2.304 | 282 | 91 | 12 |
| 7. | Dinja | kg | 236 | 3.000 | 3.377 | 27,27 | 40,00 | 24,64 | 6 | 120 | 83 | 1.293 | 69 |
| 8. | Lubenica | kg | 18.981 | 36.000 | 22.255 | 10,28 | 18,00 | 13,98 | 195 | 648 | 311 | 159 | 48 |
| 9. | Karfiol | kg | 5.511 | | 2.056 | 44,64 | | 54,91 | 246 | | 113 | 46 | |
| 10. | Brokoli | kg | 2.923 | | 463 | 88,27 | | 103,75 | 258 | 1 | 48 | 19 | |
| 11. | Keleraba | kg | 2.079 | 8.000 | 2.307 | 52,53 | 50,00 | 57,55 | 109 | 400 | 133 | 122 | 33 |
| 12. | Celer koren | kg | | 4.400 | 1.666 | | 70,00 | 79,95 | | 308 | 133 | | 43 |
| 13. | Spanać | kg | | 15.000 | 4.375 | | 80,00 | 56,89 | | 1.200 | 249 | | 21 |
| 14. | Salata | kom | | | 176 | | | 26,03 | | | 5 | | |
| 15. | Cvekla | kg | | 7.000 | 10.277 | | 30,00 | 31,20 | | 210 | 321 | | 153 |



Izveštaji o poslovanju Društva

6-IZ-6001-001

Verzija:1.0

Datum verzije:22.09.2013

| Redni broj | P r o i z v o d | Jedinica mere | Ostvareno 2014. | Plan za 2015. | Ostvareno 2015. | Cena po jedinici mere 2014. | Cena po jedinici mere plan 2015. | Cena po jedinici mere ostvareno 2015. | Vrednost proizvodnje u 000 rsd | | | % | |
|------------|-------------------------------------|---------------|-----------------|---------------|-----------------|-----------------------------|----------------------------------|---------------------------------------|--------------------------------|--------------------|----------------|-----------|------------|
| | | | | | | | | | ostvareno u 2014. | planirano za 2015. | Ostvareno 2015 | 12 (11:9) | 13 (11:10) |
| | 1 | 2 | 3 | 4 | 5 | 6 | 7 | 8 | 9 | 10 | 11 | 12 (11:9) | 13 (11:10) |
| 16. | Tikvice | kg | | 720 | 2.007 | | 55,00 | 39,13 | | 40 | 79 | | 198 |
| 17. | Rotkvice | veza | | 1.200 | 1.551 | | 20,00 | 21,76 | | 24 | 34 | | 141 |
| 18. | Blitva | kg | | 360 | 1.591 | | 80,00 | 53,70 | | 29 | 85 | | 297 |
| 19. | Trešnja | kg | | 400 | 34 | | 140,00 | 136,36 | | 56 | 5 | | 8 |
| 20. | Četinari | kom | 171 | 1.000 | 290 | 1.349,93 | 1.000 | 1.021,69 | 231 | 1.000 | 296 | 128 | 30 |
| 21. | Lišćari | kom | 19 | 500 | 40 | 2.357,89 | 1.500 | 1.709,78 | 45 | 750 | 68 | 153 | 9 |
| 22. | Ječam ozimi | kg | 7.460 | | | 19,00 | | | 142 | | | | |
| 23. | Soja | kg | 6.000 | | | 35,00 | | | 210 | | | | |
| 24. | Maloprodaja | | | | | | | | | 4.524 | | | |
| 25. | Održavanje zelene površine | | | | | | | | 2.035 | 5.282 | 2.121 | 104 | 40 |
| 26. | Usluga proizvodnje rasada | | | | | | | | 476 | | | | |
| 27. | Prihod od zakupa prodajnih objekata | | | | | | | | 470 | | 486 | 103 | |
| II | PLASTENIČKA PROIZVODNJA | | | | | | | | 20.549 | 24.419 | 15.301 | 74 | 63 |
| 1. | Salata redovna setva plastenik 1 | kom. | 96.210 | | | 16,68 | | | 1.605 | | | | |
| 2. | Salata redovna setva plastenik 2 | kom. | 118.189 | 117.600 | 118.115 | 17,18 | 33,00 | 24,44 | 2.030 | 3.881 | 2.887 | 142 | 74 |
| 3. | Salata jesenja | | | | 80.000 | | | 22,11 | | | 1.769 | | |
| 4. | Salata plastenik 1 | kom. | 38.076 | | 21.182 | 17,82 | | 27,55 | 679 | | 584 | 86 | |
| Σ | Salata | kom. | 252.475 | 117.600 | 219.297 | | | | 4.314 | 3.881 | 5.239 | 121 | 135 |



Izveštaji o poslovanju Društva

6-IZ-6001-001

Verzija:1.0

Datum verzije:22.09.2013

| Redni broj | P r o i z v o d | Jedinica mere | Ostvareno 2014. | Plan za 2015. | Ostvareno 2015. | Cena po jedinici mere 2014. | Cena po jedinici mere plan 2015. | Cena po jedinici mere ostvareno 2015. | Vrednost proizvodnje u 000 rsd | | | % | |
|------------|------------------------------------|---------------|-----------------|----------------|-----------------|-----------------------------|----------------------------------|---------------------------------------|--------------------------------|--------------------|-----------------|------------|------------|
| | | | | | | | | | ostvareno u 2014. | planirano za 2015. | ostvareno 2015. | 12 (11:9) | 13 (11:10) |
| | 1 | 2 | 3 | 4 | 5 | 6 | 7 | 8 | 9 | 10 | 11 | 12 (11:9) | 13 (11:10) |
| 5. | Papričica ljuta plastenik 1 | kom. | | | 5.700 | | | 9,82 | | | 56 | | |
| 6. | Papričica ljuta plastenik 2 | kom. | 242.693 | 147.000 | 104.264 | 5,53 | 7,00 | 6,07 | 1.342 | 1.029 | 633 | 47 | 62 |
| 7. | Paprika redovna setva plastenik | kg | 10.461 | 14.250 | 658 | 85,10 | 90,00 | 92,06 | 890 | 1.283 | 61 | 7 | 5 |
| 8. | Paprika plastenik 2 | kg | 23.252 | 33.250 | 22.117 | 73,03 | 65,00 | 63,35 | 1.698 | 2.161 | 1.401 | 83 | 65 |
| Σ | Paprika | kg | 33.713 | 47.500 | 22.775 | | | | 2.588 | 3.444 | 1.462 | 56 | 42 |
| 9. | Paradajz rani plastenik 1 | kg | 47.598 | 75.000 | 51.506 | 65,83 | 65,00 | 62,87 | 3.133 | 4.878 | 3.238 | 103 | 66 |
| 10. | Paradajz jesenji plastenik 1 | kg | | 8.400 | 447 | | 100,00 | 93,90 | | 840 | 42 | | |
| 11. | Paradajz redovna setva plastenik 2 | kg | 93.902 | 89.376 | 72.904 | 62,02 | 62,00 | 36,91 | 5.824 | 5.541 | 2.691 | 46 | 49 |
| Σ | Paradajz | kg | 141.500 | 172.776 | 124.857 | | | | 8.957 | 11.259 | 8.929 | 66 | 53 |
| 12. | Krastavac rani plastenik 1 | kg | 62.446 | 55.000 | 46.702 | 46,43 | 70,00 | 35,84 | 2.899 | 3.850 | 1.674 | 58 | 43 |
| 13. | Krastavac jesenji plastenik 1 | kg | 3.478 | 11.250 | 463 | 62,44 | 85,00 | 55,05 | 217 | 956 | 25 | 12 | 3 |
| Σ | Krastavac | kg | 65.924 | 66.250 | 47.165 | | | | 3.117 | 4.806 | 1.699 | 55 | 35 |
| 13. | Keleraba plastenik 1 | kom | 5.000 | | 6.094 | 20,00 | | 26,82 | 100 | | 163 | 163 | |
| 14. | Luk mladi plastenik 1 | veza | 4.995 | | 4.266 | 26,16 | | 18,29 | 131 | | 78 | 60 | |
| III | RASAD | | | 100.000 | | | 18,00 | | 1.027 | 1.800 | 1.273 | 124 | 71 |
| 1. | Paradajz rasad-plastenik | kom. | 8.513 | | 11.052 | 39,40 | | 36,92 | 335 | | 408 | 122 | |
| 2. | Paradajz rasad-otvoreno | kom. | 8.389 | | 10.775 | 22,34 | | 22,28 | 187 | | 240 | 128 | |
| 3. | Paprika rasad-plastenik | kom. | 4.438 | | 6.243 | 31,53 | | 30,93 | 140 | | 193 | 138 | |
| 4. | Paprika rasad-otvoreno | kom. | 10.165 | | 4.274 | 11,52 | | 13,57 | 117 | | 58 | 50 | |
| 5. | Krastavac rasad | kom. | 2.246 | | 1.651 | 31,67 | | 36,17 | 71 | | 60 | 84 | |
| 6. | Papričica ljuta rasad | kom. | 687 | | 811 | 28,00 | | 31,82 | 19 | | 26 | 134 | |
| 7. | Celer rasad | kom. | | | 227 | | | 4,52 | | | 1 | | |



Izveštaji o poslovanju Društva

6-IZ-6001-001


Verzija:1.0

Datum verzije:22.09.2013


| Redni broj | P r o i z v o d | Jedinica mere | Ostvareno 2014. | Plan za 2015. | Ostvareno 2015. | Cena po jedinici mere 2014. | Cena po jedinici mere plan 2015. | Cena po jedinici mere ostvareno 2015. | Vrednost proizvodnje u 000 rsd | | | % | |
|------------|-------------------------|---------------|-----------------|---------------|-----------------|-----------------------------|----------------------------------|---------------------------------------|--------------------------------|--------------------|-----------------|------------|------------|
| | | | | | | | | | ostvareno u 2014. | planirano za 2015. | ostvareno 2015. | 12 (11:9) | 13 (11:10) |
| | 1 | 2 | 3 | 4 | 5 | 6 | 7 | 8 | 9 | 10 | 11 | 12 (11:9) | 13 (11:10) |
| 8. | Salata rasad | kom. | 5.900 | | 2.860 | 4,55 | | 4,54 | 27 | | 13 | 48 | |
| 9. | Karfiol rasad | kom. | 30 | | | 4,55 | | | | | | | |
| 10. | Kupus rasad | kom. | 400 | | 432 | 4,53 | | 4,55 | 2 | | 2 | 100 | |
| 11. | Viola rasad | kom. | 914 | | 823 | 32,92 | | 30,22 | 30 | | 25 | 83 | |
| 12. | Begonija rasad | kom. | 1.281 | | 1.185 | 31,54 | | 32,36 | 40 | | 38 | 95 | |
| 13. | Lepi Jova | kom. | 319 | | 893 | 31,19 | | 38,64 | 10 | | 35 | 347 | |
| 14. | Tagetes | kom. | | | 1.351 | | | 34,18 | | | 46 | | |
| 15. | Muškatle | kom. | | | 1.285 | | | 60,71 | | | 78 | | |
| 16. | Celosia | kom. | | | 664 | | | 26,31 | | | 17 | | |
| 17. | Prkos | kom. | | | 801 | | | 26,18 | | | 21 | | |
| 18. | Bosiljak | kom. | | | 261 | | | 29,61 | | | 8 | | |
| 19. | Verbena | kom. | 704 | | | 24,24 | | | 17 | | | | |
| 20. | Petunija | kom. | 1.253 | | 750 | 24,82 | | 40,04 | 31 | | 30 | 97 | |
| | SVEGA : I+II+III | | | | | | | | 27.308 | 46.860 | 32.455 | 119 | 69 |

Napomena:

* krompir sađen na Dunavcu, prodaje Hortikultura

| | | | |
|--|--------------------------------|--------------------------|---------------|
|  | Izveštaji o poslovanju Društva | | 6-IZ-6001-001 |
| | Verzija:1.0 | Datum verzije:22.09.2013 | |

STOČARSKA PROIZVODNJA

| | | | |
|--|--------------------------------|--------------------------|---------------|
|  | Izveštaji o poslovanju Društva | | 6-IZ-6001-001 |
| | Verzija:1.0 | Datum verzije:22.09.2013 | |

NAPOMENA – Stočarska proizvodnja


U periodu od 01.01. do 31.12.2015. godine na gazdinstvima PKB Korporacije je gajeno 26.334 grla stoke od kojih je bilo 20.228 grla goveda, 4.441 grla svinja i 1.665 grla ovaca . Brojno stanje krava na dan 01.01.2015. godine iznosilo je 8.583 grla, dok na dan 31.12.2015. godine iznosi 8.343 grla (Tabela br.1).

U posmatranom periodu prevedeno je 3.063 grla junica u krave (35,69% na početno stanje). Iz proizvodnje je izlučeno 3.305 grla krava. Po osnovu ekonomske prodaje izlučeno je 2.473 grla, prinudnog klanja 139 grla i po osnovu uginuća 693 grla krava, što u procentima ukupno iznosi 33,71% na početno stanje, za 2,71% više od planom predviđenog izlučenja na godišnjem nivou (31,00%) (Tabela br.2).

Godišnja proizvodnja mleka po kravi (Tabela br.3) za 2015. godinu iznosi 7.435 litara, što je za oko 4% manje od ostvarene proizvodnje mleka po kravi u 2014. godini (7.753 litra). Ukupno je proizvedeno 62.435.729 litara mleka sa 3,38% mlečne masti i 3,17% proteina (Tabela br.4) i sve količine su ekstra klase.

Mlekarama je realizovano 58.724.113 litra mleka, što je za 4,49% manje od realizovane količine u prethodnoj 2014. godini (61.484.601 litra) (Tabela br.5).

Ostvarena vrednost realizacije u stočarskoj proizvodnji u 2015. godini iznosi 2,87 milijarde dinara, što je u odnosu na 2014. godinu manje za 1,05% (2,90 milijarde dinara) . U ukupnoj realizaciji stočarskih proizvoda mleko je učestvovalo sa 81% odnosno 2,3 milijarde dinara , prodaja goveda sa 16%, odnosno 447 miliona dinara i svinjarstvo i ovčarstvo sa 3% odnosno 85 miliona dinara (Tabela br.6).

| | | | |
|--|--------------------------------|--------------------------|---------------|
|  | Izveštaji o poslovanju Društva | | 6-IZ-6001-001 |
| | Verzija:1.0 | Datum verzije:22.09.2013 | |

PREGLED BROJNOG STANJA STOKE U PERIODU I-XII 2015. GODINE

Tabela br.1

| Redni Broj | Kategorija | Stanje na početku | | | Stanje na kraju | | | Prosečan broj grla | | |
|------------|-------------------------------|-------------------|---------------|---------------|-----------------|---------------|---------------|--------------------|---------------|---------------|
| | | 2014. | 2015. | | 2014. | 2015. | | 2014. | 2015. | |
| | | ostvarenje | plan | ostvarenje | ostvarenje | plan | ostvarenje | ostvarenje | plan | ostvarenje |
| I | GOVEDARSTVO | | | | | | | | | |
| 1. | Krave | 8.265 | 8.585 | 8.583 | 8.583 | 8.699 | 8.343 | 8.434 | 8.611 | 8.398 |
| 2. | Telad do 1 meseca muška | 321 | 405 | 383 | 383 | 398 | 402 | 376 | 339 | 367 |
| 3. | Telad do 1 meseca ženska | 389 | 413 | 353 | 353 | 400 | 456 | 418 | 342 | 392 |
| 4. | Telad 1-4 meseca muška | 1.117 | 1.210 | 1.152 | 1.152 | 1.153 | 1.120 | 928 | 979 | 917 |
| 5. | Telad 1-4 meseca ženska | 1.021 | 1.163 | 1.118 | 1.118 | 1.165 | 1.019 | 1.016 | 988 | 968 |
| 6. | Junice 4-6 meseci | 764 | 756 | 809 | 809 | 743 | 706 | 622 | 659 | 600 |
| 7. | Junice 6-12 meseci | 1.484 | 1.544 | 1.589 | 1.589 | 1.638 | 1.413 | 1.737 | 1.979 | 1.793 |
| 8. | Junice 12-16 meseci | 1.295 | 1.332 | 1.241 | 1.241 | 1.534 | 1.276 | 1.148 | 1.219 | 1.201 |
| 9. | Junice preko 16 meseci | 2.054 | 2.084 | 2.097 | 2.097 | 2.583 | 2.071 | 2.246 | 2.356 | 2.145 |
| 10. | Visoko steone junice | 500 | 421 | 493 | 493 | 466 | 585 | 409 | 468 | 446 |
| | Ukupno priplodnih grla | 17.210 | 17.913 | 17.818 | 17.818 | 18.779 | 17.391 | 17.335 | 17.940 | 17.227 |
| 11. | Tovna junad | 3.186 | 3.279 | 3.423 | 3.423 | 3.341 | 2.831 | 3.148 | 3.441 | 3.001 |
| | UKUPNO GOVEDARSTVO | 20.396 | 21.192 | 21.241 | 21.241 | 22.120 | 20.222 | 20.483 | 21.381 | 20.228 |
| II | SVINJARSTVO | | | | | | | | | |
| 1. | Krmače | 369 | 450 | 442 | 442 | 450 | 423 | 411 | 445 | 446 |
| 2. | Nerastovi | 7 | 8 | 8 | 8 | 9 | 8 | 10 | 9 | 8 |
| 3. | Prasad na sisi | 787 | 800 | 734 | 734 | 799 | 745 | 789 | 800 | 792 |
| 4. | Odlučena prasad | 925 | 1.450 | 1.194 | 1.194 | 1.450 | 1.058 | 1.215 | 1.450 | 1.361 |
| 5. | Priplodne nazimice 2,5-8 mes. | 63 | 150 | 50 | 50 | 150 | 78 | 85 | 150 | 88 |
| 6. | Priplodne nazimice 8-12 mes. | 93 | 90 | 156 | 156 | 90 | 69 | 84 | 90 | 97 |
| 7. | Tovne svinje | | 1.600 | 1.451 | 1.451 | 2.658 | 1.435 | 1.451 | 2.643 | 1.649 |
| | UKUPNO SVINJARSTVO | 2.244 | 4.548 | 4.035 | 4.035 | 5.606 | 3.816 | 4.045 | 5.587 | 4.441 |
| III | OVČARSTVO | | | | | | | | | |
| 1. | Ovce | 1.070 | 1.000 | 968 | 968 | 1.037 | 911 | 1.045 | 1.009 | 928 |
| 2. | Ovnovi | 41 | 35 | 35 | 35 | 40 | 41 | 40 | 39 | 41 |
| 3. | Jagnjad do 3 meseca | 864 | 445 | 524 | 524 | 385 | 630 | 488 | 419 | 329 |
| 4. | Jagnjad 3-6 meseci | 2 | 356 | 132 | 132 | 285 | 138 | 159 | 325 | 157 |
| 5. | Šilježad 6-12 meseci | 8 | 139 | 103 | 103 | 55 | 32 | 36 | 87 | 96 |
| 6. | Dviske | 14 | 89 | 43 | 43 | 101 | 120 | 17 | 107 | 114 |
| | SVEGA OVČARSTVO | 1.999 | 2.064 | 1.805 | 1.805 | 1.903 | 1.872 | 1.785 | 1.986 | 1.665 |
| | UKUPNO GRILA STOKE | 24.639 | 27.804 | 27.081 | 27.081 | 29.629 | 25.910 | 26.313 | 28.954 | 26.334 |



Izveštaji o poslovanju Društva

Verzija:1.0

Datum verzije:22.09.2013

6-IZ-6001-001

PREGLED IZLUČENJA I REMONTA KRAVA U PERIODU I-XII 2015. GODINE

Tabela br.2

| Redni broj | Gazdinstva | Početno stanje | Prevod junica u krave | | Ekonomsko klanje | | Prinudno klanje | | Uginuće | | Ukupno izlučeno | | Stanje na kraju |
|------------|---|----------------|-----------------------|--------------|------------------|---------------|-----------------|--------------|------------|---------------|-----------------|---------------|-----------------|
| | | | grla | % | grla | % | grla | % | grla | % | grla | % | |
| 1 | 2 | 3 | 4 | 5 (4/3) | 6 | 7(6/3) | 8 | 9(8/3) | 10 | 11(10/3) | 12 | 13(12/3) | 14 |
| 1. | Mladost | 1.406 | 625 | 44,45 | 366 | 26,03 | 37 | 2,63 | 118 | 8,39 | 521 | 37,06 | 1.510 |
| 2. | Lepušnica | 1.302 | 547 | 42,01 | 404 | 31,03 | 17 | 1,31 | 72 | 5,53 | 493 | 37,86 | 1.356 |
| 3. | Kovilovo | 1.154 | 404 | 35,01 | 336 | 29,12 | 19 | 1,65 | 76 | 6,59 | 431 | 37,35 | 1.127 |
| 4. | Padinska Skela | 1.041 | 446 | 42,84 | 322 | 30,93 | 14 | 1,34 | 94 | 9,03 | 430 | 41,31 | 1.057 |
| 5. | Partizanski Prelaz | 2.677 | 587 | 21,93 | 746 | 27,87 | 39 | 1,46 | 238 | 8,89 | 1.023 | 38,21 | 2.243 |
| 6. | Dunavac | 1.003 | 454 | 45,26 | 299 | 29,81 | 13 | 1,30 | 95 | 9,47 | 407 | 40,58 | 1.050 |
| 7. | PKB Korporacija | 8.583 | 3.063 | 35,69 | 2.473 | 28,81 | 139 | 1,62 | 693 | 8,07 | 3.305 | 38,51 | 8.343 |
| | Planirana izlučenja na godišnjem nivou u % | | | | | 24,00 | | 3,00 | | 4,00 | | 31,00 | |
| | Ostvarenje u odnosu na plan u % | | | | | 120,05 | | 53,98 | | 201,85 | | 124,21 | |



Izveštaji o poslovanju Društva

Verzija:1.0

Datum verzije:22.09.2013

6-IZ-6001-001

GODIŠNJA PROIZVODNJA MLEKA PO KRAVI U PERIODU I-XII 2015. GODINE

Tabela br.3

| Redni broj | Gazdinstva | Jedinica mere | Fizički obim | | | % ostvarenja | | % ostvarenja proizvodnje na prosek PKB-a |
|------------|--------------------|---------------|--------------------------|---------------------------|--------------------------|--------------|--------------|--|
| | | | ostvareno u 2014. godini | planirano za 2015. godinu | ostvareno u 2015. godini | 6 (5:3) | 7 (5:4) | |
| | 1 | 2 | 3 | 4 | 5 | 6 (5:3) | 7 (5:4) | 8 |
| 1. | Mladost | lit. | 7.712 | 8.000 | 7.523 | 97,55 | 94,04 | 101,18 |
| 2. | Lepušnica | lit. | 7.914 | 8.000 | 7.675 | 96,98 | 95,94 | 103,23 |
| 3. | Kovilovo | lit. | 8.129 | 8.000 | 7.847 | 96,53 | 98,09 | 105,54 |
| 4. | Padinska Skela | lit. | 7.473 | 8.000 | 7.443 | 99,60 | 93,04 | 100,11 |
| 5. | Partizanski Prelaz | lit. | 7.801 | 8.400 | 7.038 | 90,22 | 83,79 | 94,66 |
| 6. | Dunavac | lit. | 7.341 | 8.000 | 7.486 | 101,98 | 93,58 | 100,69 |
| | Ukupno | | 7.753 | 8.111 | 7.435 | 95,90 | 91,67 | 100,00 |



Izveštaji o poslovanju Društva

Verzija:1.0

Datum verzije:22.09.2013

6-IZ-6001-001

OSTVARENA REPRODUKCIJA KRAVA I PROIZVODNJA MLEKA U PERIODU I-XII 2015. GODINE

Tabela br.4

| Redni broj | Elementi | Jed.mere | Ostvareno u 2014. godini | Planirano za 2015. godinu | Ostvareno u 2015. godini | % Ostvarenja | |
|------------|--|----------|--------------------------|---------------------------|--------------------------|--------------|---------|
| | | | | | | 7 (6/4) | 8 (6/5) |
| 1 | 2 | 3 | 4 | 5 | 6 | 7 (6/4) | 8 (6/5) |
| I | REPRODUKCIJA | | | | | | |
| 1. | Broj krava na početku godine | grlo | 8.265 | 8.585 | 8.583 | 103,85 | 99,98 |
| 2. | Izlučenje krava | grlo | 2.786 | 2.008 | 3.305 | 118,63 | 164,59 |
| 3. | Izlučenje krava / broj krava na početku godine | % | 33,71 | 31,00 | 38,51 | 114,23 | 124,23 |
| 4. | Prevod junica u krave | grlo | 3.105 | 2.774 | 3.063 | 98,65 | 110,42 |
| 5. | Prevod junica u krave / broj krava na početku godine | % | 37,57 | 32,31 | 35,69 | 94,99 | 110,44 |
| 6. | Utvrđena steonost krava | grlo | 6.360 | 7.040 | 6.009 | 94,48 | 85,36 |
| 7. | Utvrđena steonost / broj krava na početku godine | % | 76,95 | 82,00 | 70,01 | 90,98 | 85,38 |
| 8. | Oteljeno krava | grlo | 5.516 | 6.353 | 5.493 | 99,58 | 86,46 |
| 9. | Oteljeno krava / broj krava na početku godine | % | 66,74 | 74,00 | 64,00 | 95,89 | 86,48 |
| 10. | Oteljeno junica | grlo | 3.107 | 2.721 | 3.066 | 98,68 | 112,69 |
| 11. | Ukupno oteljeno | grlo | 8.623 | 9.074 | 8.559 | 99,26 | 94,33 |
| 12. | Živo rođena telad | grlo | 8.271 | 8.508 | 7.977 | 96,45 | 93,76 |
| 13. | Mrtvo rođena telad | grlo | 548 | 566 | 725 | 132,30 | 128,13 |
| 14. | Mrtvo rođena telad / na ukupno teljenje | % | 6,36 | 6,24 | 8,47 | 133,29 | 135,83 |
| 15. | Broj krava na kraju perioda | grlo | 8.583 | 8.699 | 8.343 | 97,20 | 95,91 |



Izveštaji o poslovanju Društva

Verzija:1.0

Datum verzije:22.09.2013

6-IZ-6001-001

| Redni broj | Elementi | Jed.mere | Ostvareno u 2014. godini | Planirano za 2015. godinu | Ostvareno u 2015. godini | % Ostvarenja | |
|------------|-------------------------------|----------|--------------------------|---------------------------|--------------------------|----------------|----------------|
| | | | | | | 7 (6/4) | 8 (6/5) |
| <i>I</i> | <i>2</i> | <i>3</i> | <i>4</i> | <i>5</i> | <i>6</i> | <i>7 (6/4)</i> | <i>8 (6/5)</i> |
| II | PROIZVODNJA MLEKA | | | | | | |
| 1. | Ukupna proizvodnja | lit. | 65.384.215 | 69.909.271 | 62.435.729 | 95,49 | 89,31 |
| 2. | Godišnja proizvodnja po kravi | lit. | 7.753 | 8.111 | 7.435 | 95,90 | 91,67 |
| 3. | Prosečan broj krava | grlo | 8.434 | 8,611 | 8.398 | 99,57 | 97,53 |
| 4. | Prosečna mlečna mast | % | 3,39 | 3,60 | 3,38 | 99,71 | 93,89 |
| 5. | Prosečno proteina | % | 3,25 | 3,10 | 3,17 | 97,54 | 102,26 |
| 6. | Mleko ekstra klase | % | 100,00 | 90,00 | 100,00 | 100,00 | 111,11 |



Izveštaji o poslovanju Društva

Verzija:1.0

Datum verzije:22.09.2013

6-IZ-6001-001

REALIZACIJA MLEKA U PERIODU I-XII 2015. GODINE

Tabela br.6

| Redni broj | Gazdinstva | Jedinica mere | Fizički obim | | | % ostvarenja | | Vrednost u 000 rsd | | | % ostvarenja | |
|------------|--------------------|---------------|--------------------------|---------------------------|--------------------------|--------------|--------------|--------------------------|---------------------------|--------------------------|--------------|--------------|
| | | | ostvareno u 2014. godini | planirano za 2015. godinu | ostvareno u 2015. godini | | | ostvareno u 2014. godini | planirano za 2015. godinu | ostvareno u 2015. godini | | |
| 1 | 2 | 3 | 4 | 5 | 6 | 7(6/4) | 8(6/5) | 9 | 10 | 11 | 12 (11/9) | 13 (11/10) |
| 1. | Mladost | lit. | 9.831.266 | 10.973.543 | 9.893.110 | 100,63 | 90,15 | 393.251 | 438.942 | 395.724 | 100,63 | 90,15 |
| 2. | Lepušnica | lit. | 9.856.820 | 9.945.943 | 9.613.867 | 97,54 | 96,66 | 394.273 | 397.838 | 384.555 | 97,54 | 96,66 |
| 3. | Kovilovo | lit. | 8.763.752 | 8.627.774 | 8.405.461 | 95,91 | 97,42 | 350.169 | 345.111 | 336.218 | 96,02 | 97,42 |
| 4. | Padinska Skela | lit. | 7.392.538 | 8.179.684 | 7.354.615 | 99,49 | 89,91 | 295.376 | 327.187 | 294.185 | 99,60 | 89,91 |
| 5. | Partizanski Prelaz | lit. | 18.671.418 | 20.774.382 | 16.230.508 | 86,93 | 78,13 | 746.798 | 830.975 | 639.384 | 85,62 | 76,94 |
| 6. | Dunavac | lit. | 6.968.807 | 7.761.841 | 7.226.552 | 103,70 | 93,10 | 278.752 | 310.474 | 289.062 | 103,70 | 93,10 |
| | Ukupno | lit. | 61.484.601 | 66.263.167 | 58.724.113 | 95,51 | 88,62 | 2.458.619 | 2.650.527 | 2.339.128 | 95,14 | 88,25 |



Izveštaji o poslovanju Društva

Verzija:1.0

Datum verzije:22.09.2013

6-IZ-6001-001

PREGLED OSTVARENE REALIZACIJE U STOČARSKOJ PROIZVODNJI U PERIODU I-XII 2015. GODINI

Tabela br.7

| Redni broj | Pokazatelji | Jedinica mere | Fizički obim | | | % ostvarenja | | Vrednost u 000 rsd | | | % ostvarenja | |
|------------|---------------------------|---------------|--------------------------|-------------------------|--------------------------|--------------|--------|--------------------------|-------------------------|--------------------------|---------------|--------------|
| | | | ostvareno u 2014. godini | planirano u 2015.godini | ostvareno u 2015. godini | | | ostvareno u 2014. godini | planirano u 2015.godini | ostvareno u 2015. godini | | |
| 1 | 2 | 3 | 4 | 5 | 6 | 7(6:4) | 8(6:5) | 9 | 10 | 11 | 12(11:9) | 13(11:10) |
| I | Govedarstvo | | | | | | | 2.858.720 | 3.197.966 | 2.786.133 | 97,46 | 87,12 |
| 1. | Mleko | lit. | 61.484.601 | 66.263.167 | 58.724.113 | 95,51 | 88,62 | 2.458.619 | 2.650.527 | 2.339.128 | 95,14 | 88,25 |
| 2. | Tovna junad | kg | 1.249.706 | 1.675.456 | 1.424.428 | 113,98 | 85,02 | 246.431 | 351.846 | 287.543 | 116,68 | 81,72 |
| 3. | Ekonomski škart krava | kg | 1.159.580 | 1.133.000 | 1.311.935 | 113,14 | 115,79 | 128.244 | 169.950 | 123.857 | 96,58 | 72,88 |
| 4. | Ekonomski škart podmlatka | kg | 156.575 | 142.465 | 213.433 | 136,31 | 149,81 | 25.426 | 25.644 | 35.605 | 140,03 | 138,85 |
| 5. | VSJ | grlo | | | | | | | | | | |
| II | Svinjarstvo | kg | 128.030 | 765.180 | 537.962 | 420,18 | 70,31 | 33.729 | 150.422 | 79.011 | 234,25 | 52,53 |
| III | Ovčarstvo | kg | 33.790 | 67.328 | 24.987 | 73,95 | 37,11 | 9.283 | 15.847 | 5.986 | 64,48 | 37,77 |
| | Ukupno I+II+III+IV | - | | | | | | 2.901.732 | 3.364.236 | 2.871.131 | 98,95 | 85,34 |




Izveštaji o poslovanju Društva

Verzija:1.0

Datum verzije:22.09.2013

OSTALI ORGANIZACIONI DELOVI

| | | | |
|--|--------------------------------|--------------------------|---------------|
|  | Izveštaji o poslovanju Društva | | 6-IZ-6001-001 |
| | Verzija:1.0 | Datum verzije:22.09.2013 | |

IZVEŠTAJ
o planiranom i ostvarenom obimu proizvodnje, usluga, održavanja,
potrošnja goriva i maziva u 2015. godini

| Naziv poslovne jedinice | Jedinica mere | 2014. ostvareno | 2015. planirano | 2015. ostvareno | % ostvarenja | |
|--|----------------|------------------|-----------------|------------------|---------------|----------|
| | | | | | 5:3 | 5:4 |
| <i>1</i> | <i>2</i> | <i>3</i> | <i>4</i> | <i>5</i> | <i>6</i> | <i>7</i> |
| 1. Tehnička operative-radionica | | | | | | |
| Ukupno časova | čas | 184.211 | | 171.840 | 93,28 | |
| RJ Remont | čas | 93.991 | | 80.771 | 85,93 | |
| RJ OIP | čas | 90.220 | | 91.069 | 100,94 | |
| 2. Poljotransport | | | | | | |
| - Ukupno pređeni kilometri | km | 1.581.262 | | 1.507.641 | 95,34 | |
| - Teretna vozila | km | 727.276 | | 641.831 | 88,25 | |
| prosek po vozilu | km/kom | 20.779 | | 21.061 | 101,36 | |
| ukupna potrošnja goriva | lit. | 244.639 | | 202.985 | 82,97 | |
| prosečna potrošnja na 100 km | lit/km | 33,64 | | 32,13 | 95,51 | |
| ukupna potrošnja maziva | lit. | 3.408 | | 3.163 | 92,81 | |
| prosečna potrošnja maziva na 100 km | lit/km | 0,47 | | 0,50 | 106,38 | |
| - Putnička vozila | km | 853.986 | | 857.810 | 102,56 | |
| prosek po vozilu | km/kom | 14.724 | | 17.162 | 116,56 | |
| ukupna potrošnja goriva | lit | 89.662 | | 82.937 | 92,49 | |
| prosečna potrošnja na 100 km | lit/km | 10,50 | | 9,47 | 90,19 | |
| ukupna potrošnja maziva | lit | 423 | | 425 | 100,47 | |
| prosečna potrošnja maziva na 100 km | lit/km | 0,05 | | 0,05 | 100,00 | |
| 3. Energotehnika | | | | | | |
| - Proizvodnja vode | m ³ | 2.302.901 | 2.968.260 | 2.482.186 | 107,79 | 83,62 |
| - Proizvodnja pare | t | 6.291 | 8.000 | 8.700 | 138,29 | 108,75 |
| - Kanalizacija | m ³ | 1.966.115 | 1.968.300 | 1.987.088 | 101,07 | 100,95 |

| | | | |
|--|--------------------------------|--------------------------|---------------|
| | Izveštaji o poslovanju Društva | | 6-IZ-6001-001 |
| | Verzija:1.0 | Datum verzije:22.09.2013 | |


AGROSEME

PREGLED OSTVARENOG OBIMA PROIZVODNJE I USLUGA U 2015. GODINI

| Redni Broj | Naziv proizvoda | Jed. mere | Količina u t | | | % ostvarenja | |
|------------|--------------------------------|-----------|--------------------|---------------|--------------------|--------------|-----|
| | | | Ostvareno 2014. g. | Plan 2015. g. | Ostvareno 2015. g. | 6/4 | 6/5 |
| 1 | 2 | 3 | 6 | 5 | 6 | 7 | 8 |
| 1. | Pšenica | t | 4.164 | | 6.031 | 144,84 | |
| 2. | Ozimi ječam | t | 734 | | 1.016 | 138,42 | |
| 3. | Preatestiranje pšenice | t | | | 927 | | |
| 4. | Ovas | t | | | | | |
| 5. | Semenski kukuruz | t | 1.493 | | 284 | 19,02 | |
| 6. | Semenska soja | t | 1.810 | | 550 | 30,39 | |
| 7. | Prepakivanje ječma | t | | | | | |
| 8. | Lucerka seme | t | | | | | |
| 9. | Stočni grašak + oziima grahor. | t | | | | | |
| 10. | Preatestiranje kukuruza | t | | | | | |
| 11. | Prepakivanje kukuruza | t | | | | | |
| 12. | Semenski grašak | t | | | | | |
| 13. | Uljana repica | t | | | | | |
| 14. | Prijem semenskog kukuruza | t | 6.591 | | 1678 | 25,46 | |
| 15. | Tritikale | t | 67 | | 113 | 168,66 | |
| 16. | Semenski kukuruz - krunjenje | t | 3.404 | | 856 | 25,15 | |
| 17. | Prijem ječma | t | | | | | |
| | | | | | | | |
| | | | | | | | |

FABRIKA STOČNE HRANE - Silos i dorada soje


| Redni Broj | Naziv usluge | Jed. mere | Količina u t | | | % ostvarenja | |
|------------|---------------------------|-----------|--------------------|---------------|--------------------|--------------|--------|
| | | | Ostvareno 2014. g. | Plan 2015. g. | Ostvareno 2015. g. | 6/4 | 6/5 |
| 1 | 2 | 3 | 4 | 5 | 6 | 7 | 8 |
| 1. | Lager robe | t | 165.272 | 143.740 | 166.700 | 100,86 | 115,97 |
| 2. | Isporuca robe | t | 24.298 | 19.000 | 26.140 | 107,58 | 137,58 |
| 3. | Prijem robe | t | 21.148 | 19.000 | 26.480 | 124,97 | 139,09 |
| 4. | Proizvodnja sojinog griza | t | 2.848 | 2.760 | 4.504 | 158,15 | 163,19 |
| 5. | Sušenje pšenice | t | 10.820 | 5.000 | 4.454 | 41,16 | 89,08 |

| | | | |
|--|--------------------------------|--------------------------|---------------|
|  | Izveštaji o poslovanju Društva | | 6-IZ-6001-001 |
| | Verzija:1.0 | Datum verzije:22.09.2013 | |

POGON INSHRA

FABRIKA STOČNE HRANE – PROIZVODNJA PO SMEŠAMA U 2015. GODINI

| Redni broj | Naziv smeše | Količina u t | | % ostvarenja |
|------------|------------------------------|---------------|---------------|---------------|
| | | 2014. g. | 2015. g. | |
| I | Smeše za goveda | 31.866 | 31.063 | 97,48 |
| 1. | Smeše za krave | 21.190 | 21.296 | 100,50 |
| 2. | Smeše za junad | 8.709 | 7.826 | 89,86 |
| 3. | Smeše za telad | 1.967 | 1.9411 | 98,68 |
| II | Smeše za svinje | 1.396 | 2.467 | 176,72 |
| 1. | Smeše za prasad | 353 | 354 | 100,28 |
| 2. | Smeše za svinje | 713 | 851 | 119,35 |
| 3. | Super za svinje | 330 | 1262 | 382,42 |
| 4. | Super za prasad | | | |
| III | Smeše za živinu | 1.195 | 984 | 82,34 |
| 1. | Smeše za pilad | 66 | 36 | 54,55 |
| 2. | Smeše za koke nosilje | 1.129 | 948 | 83,97 |
| 3. | Smeše za priplodnu živinu | | | |
| IV | Ostale smeše | 200 | 216 | 108,00 |
| 1. | Smeše za ribe | | | |
| 2. | Smeše za fazane | | | |
| 3. | Smeše za jagnjad | 172 | 156 | 90,70 |
| 4. | Smeše za konje | | | |
| 5. | PS za mamke | 18 | 14 | 77,80 |
| 6. | Hrana za golubove | 10 | 46 | 460,00 |
| V | Kukuruzna prekrupa | | | |
| VI | Otpad od prosijavanja | | | |
| VII | Stočno brašno | | 5 | |
| | UKUPNO: | 34.657 | 34.735 | 100,23 |

| | | | |
|--|--------------------------------|--------------------------|---------------|
|  | Izveštaji o poslovanju Društva | | 6-IZ-6001-001 |
| | Verzija:1.0 | Datum verzije:22.09.2013 | |

FARMA KOKA NOSILJA - PROIZVODNJA JAJA U 2015. GODINI

| Redni broj | Klasa jaja | Količina u komadima | | % ostvarenja |
|------------|-----------------|---------------------|------------------|--------------|
| | | 2014. g. | 2015. g. | |
| 1. | Jaja „A“ klase | 1.877.089 | 1.163.442 | 61,98 |
| 2. | Jaja „B“ klase | 971.325 | 707.925 | 72,88 |
| 3. | Jaja „C“ klase | 391.626 | 228.280 | 58,29 |
| 4. | Jaja „S“ klase | 1.880.661 | 1.471.901 | 78,27 |
| 5. | Jaja „D“ klase | 99.000 | 69.000 | 69,70 |
| 6. | Jaja „SS“ klase | 1.352.492 | 1.488.223 | 110,04 |
| 7. | Jaja sitna | 35.640 | 40.320 | 113,13 |
| 8. | Jaja van klase | 155.325 | 237.314 | 152,79 |
| | UKUPNO: | 6.763.158 | 5.406.405 | 78,94 |

| | | | |
|--|--------------------------------|--------------------------|---------------|
| | Izveštaji o poslovanju Društva | | 6-IZ-6001-001 |
| | Verzija:1.0 | Datum verzije:22.09.2013 | |

PETROL

IZVEŠTAJ
o planiranom i ostvarenom obimu
prometa goriva i maziva u 2015. godini

| | Jed. mere | 2014. g. Ostvareno | 2015. g. ostvareno | Indeks 2015/2014 |
|-----------------------------|-----------|--------------------|--------------------|------------------|
| <i>1</i> | <i>2</i> | <i>3</i> | <i>4</i> | <i>5</i> |
| 1. Dizel gorivo D - 2 | lit. | 3.923.633 | 3.924.325 | 100,02 |
| 2. Benzin | lit. | 42.322 | 45.089 | 106,54 |
| 3. Motorno ulje SAE 30 | lit. | | | |
| 4. Hipol ulje | lit. | 7.526 | 7.403 | 98,37 |
| 5. Hidraulično ulje | lit. | 19.760 | 23.065 | 116,73 |
| 6. Ulje ATF D2 | lit. | 3.799 | 5.112 | 134,56 |
| 7. Kočiono ulje | kg | 330 | | |
| 8. Mazut | kg | | | |
| 9. Univerzalno ulje | lit. | | | |
| 10. Maziva razna | kg | 1.230 | | |
| 11. Tovatna mast | kg | 2.495 | 2.926 | 117,27 |
| 12. Famin | lit. | 912 | 969 | 106,25 |
| 13. Biosint | lit. | 141 | 110 | 78,01 |
| 14. Auto glas | lit. | 400 | 592 | 148,00 |
| 15. LHM | lit. | 158 | 148 | 93,67 |
| 16. Aeroshel oil. W/120/209 | lit. | | | |
| 17. Antifriz | lit. | 6.114 | 6.184 | 101,14 |
| 18. UTTO 10W30 STOU | lit. | 32.823 | 38.048 | 115,92 |
| 19. Dvotaktol | lit. | 272 | 242 | 88,97 |
| 20. Motorno ulje 15 w | lit. | 29.958 | 30.123 | 100,55 |

| | | | |
|--|--------------------------------|--------------------------|---------------|
| | Izveštaji o poslovanju Društva | | 6-IZ-6001-001 |
| | Verzija:1.0 | Datum verzije:22.09.2013 | |

RJ ŠIVARA

IZVEŠTAJ O IZVRŠENIM POSLOVIMA U 2015. GODINI

| Redni Broj | Naziv proizvoda | Ostvareno 2014.g. | | Ostvareno 2015.g. | | % ostvarenja | |
|------------|--------------------------|-------------------|---------------------|-------------------|---------------------|--------------|--------------|
| | | komada | vreme izrade (min.) | komada | vreme izrade (min.) | 5/3 | 6/4 |
| 1 | 2 | 3 | 4 | 5 | 6 | 7 | 8 |
| 1. | Pilot radno odelo | 125 | 15.000 | 711 | 85.320 | 568,80 | 568,80 |
| 2. | Klasično radno odelo | 996 | 113.544 | 843 | 96.102 | 84,64 | 84,64 |
| 3. | Radni mantil | 122 | 5.490 | | | | |
| 4. | Majice | | | | | | |
| 5. | Kapa – model | 84 | 2.520 | 430 | 12.900 | 511,90 | 511,90 |
| 6. | Kecelja | 55 | 561 | 50 | 510 | 90,91 | 90,91 |
| 7. | Navlaka za muzu | | | 140 | 1.384 | | |
| 8. | Prsluk | | | 100 | 12.000 | | |
| 9. | Jastučnica | | | | | | |
| 10. | Radni kombinezon | 605 | 103.455 | 105 | 17.955 | 17,36 | 17,36 |
| 11. | Uniforma za kuvarice | 48 | 2.966 | 61 | 3.770 | 127,08 | 127,08 |
| 12. | Radni kombinezon PKB | | | | | | |
| 13. | Majica zenska | | | 106 | 3.180 | | |
| 14. | Šorts SD PKB | 124 | 2.967 | | | | |
| 15. | Zimska jakna | | | | | | |
| 16. | Grudnjak bez rukava | | | | | | |
| 17. | T majica | 3.412 | 71.652 | 3.802 | 79.824 | 111,43 | 111,43 |
| 18. | Radne pantalone FTO | 161 | 8.694 | | | | |
| 19. | Jakna FTO | 161 | 41.055 | | | | |
| 20. | Uložak za kombinezon | | | 100 | 3.000 | | |
| 21. | Termo kombinezon | | | | | | |
| 22. | Majica dugi rukav | 128 | 6.144 | 24 | 1.152 | 18,75 | 18,75 |
| 23. | Sportski komplet | | | | | | |
| 24. | Trenerka | | | | | | |
| 25. | Traktorska torba | | | | | | |
| 26. | Šešir | | | | | | |
| 27. | Duks bez kapuljače | | | | | | |
| 28. | Grudnjak | | | 74 | 9.072 | | |
| 29. | Pantalone radne klasične | 659 | 33.609 | 740 | 37.740 | 112,29 | 112,29 |
| 30. | Trenerka futer | | | | | | |
| 31. | Donji deo trenerke futer | | | | | | |
| 32. | Uniforma za spremačice | 29 | 1.914 | 29 | 1.914 | 100,00 | 100,00 |
| 33. | Pantalone za kuvarice | | | | | | |
| 34. | Uniforma za veterinare | | | | | | |
| | S v e g a I | | 409.580 | | 365.801 | | 89,31 |
| II | EKSTERNE USLUGE | | | | 3.000 | | |
| | UKUPNO I + II | | 409.580 | | 368.801 | | 90,94 |



Izveštaji o poslovanju Društva

Verzija:1.0

Datum verzije:22.09.2013

6-IZ-6001-001

RJ Eksploatacija poljoprivrednih mašina

IZVEŠTAJ O IZVRŠENIM RADOVIMA U 2015. GODINI

| OPERACIJA RADA | Jed. mere | Norma | Ostvarenje 2014. god. | | Ostvarenje 2015. god. | | % ostvarenja |
|-------------------------------|-----------|-------|-----------------------|------------|-----------------------|------------|--------------|
| | | | Ukupan obim | norma dana | Ukupan obim | norma dana | 7/5 |
| 1 | 2 | 3 | 4 | 5 | 6 | 7 | 8 |
| I INTERNE USLUGE | | | | | | | |
| Oranje 20-25 cm | ha | | | | | | |
| Oranje 25-30 cm | ha | 6,40 | 88 | 13,75 | | | |
| Oranje 30-35 cm | ha | 5,00 | 13.223 | 2.644,60 | 15.649 | 3.129,80 | 118,35 |
| Oranje 35-40 cm | ha | 4,00 | | | | | |
| Razrivanje preko 20 cm | ha | 7,00 | | | | | |
| Ljuštenje biljnih ostataka | ha | 22,00 | 6.830 | 310,45 | 4.984 | 226,55 | 72,97 |
| Zaoravanje stajnjaka 20-25 cm | ha | 6,40 | 543 | 84,84 | 595 | 92,97 | 109,58 |
| Zaoravanje stajnjaka 30-35 cm | ha | 5,00 | | | | | |
| Zaoravanje stajnjaka 34-40 cm | ha | | | | | | |
| Drljanje | ha | 20,00 | 3.361 | 168,05 | 9.034 | 451,70 | 268,79 |
| Ljuštenje plugom | ha | | | | | | |
| I tanjiranje oranja | ha | 22,00 | 12.381 | 562,77 | 13746 | 624,80 | 111,02 |
| II tanjiranje oranja | ha | 24,00 | 5.837 | 243,21 | 4.007 | 166,96 | 68,65 |
| Setvospremač | ha | 25,00 | | | | | |
| Multitiler | ha | | | | | | |
| Vibromaster | ha | 22,00 | 2.132 | 96,91 | 1.517 | 68,95 | 71,15 |
| Setva graška | ha | 9,00 | | | | | |
| Germinator | ha | 25,00 | 7.523 | 300,92 | 4.779 | 191,16 | 63,53 |
| Podrivanje 25-30 cm | ha | 7,00 | 1.472 | 210,29 | 2.994 | 427,71 | 203,40 |
| Redovna obrada (hors) | ha | 8,00 | | | 584 | 73,00 | |
| Vibrotiler | ha | 16,00 | 808 | 50,50 | 502 | 31,38 | 62,13 |
| Žetva pšenice | t | 80,00 | 12.139 | 151,74 | 21.555 | 269,44 | 177,57 |
| Žetva pšenice | čas | 6,67 | | | | | |
| Žetva ozimog ječma | t | 70,00 | 4.704 | 67,20 | 4.804 | 68,63 | 102,13 |
| Žetva ozimog ječma | čas | 6,67 | | | | | |



Izveštaji o poslovanju Društva

Verzija:1.0

Datum verzije:22.09.2013

6-IZ-6001-001

| OPERACIJA RADA | Jed. mere | Norma | Ostvarenje 2014. god. | | Ostvarenje 2015. god. | | % ostvarenja 7/5 |
|-------------------------------|-----------|--------|-----------------------|-----------------|-----------------------|------------------|---------------------|
| | | | ukup. obim | norma dana | ukup. obim | norma dana | |
| 1 | 2 | 3 | 4 | 5 | 6 | 7 | 8 |
| Šišanje metlica | ha | 15,00 | 793 | 52,87 | 425 | 28,33 | 53,59 |
| Rad gruberom | ha | 15,00 | 188 | 12,53 | | | |
| Setva uljane repice | ha | 7,00 | 110 | 15,71 | 100 | 14,29 | 90,91 |
| Krimpiranje | t | 30,00 | 5.723 | 190,77 | 2.992 | 99,73 | 52,28 |
| Žetva uljane repice | ha | 7,00 | 790 | 112,86 | 585 | 83,57 | 74,05 |
| Baliranje sena | ha | 40,00 | 2.736 | 68,40 | 4.502 | 112,55 | 164,55 |
| Baliranje slame | ha | 16,00 | 4.243 | 265,19 | 4.242 | 265,13 | 99,98 |
| Siliranje rezanaca | t | 125,00 | 9.781 | 78,25 | 4.160 | 33,28 | 42,53 |
| Košenje mešavine jare i ozime | ha | 30,00 | | | 62 | 2,07 | |
| Prevoz zrna | čas | 6,67 | | | | | |
| Žetva soje merkantilne | čas | 6,67 | 850 | 127,44 | 786 | 117,84 | 92,47 |
| Žetva suncokreta merkantilnog | čas | 6,67 | 762 | 114,24 | 476 | 71,36 | 62,47 |
| Žetva suncokreta semenskog | čas | 6,67 | 71 | 10,64 | 125 | 18,74 | 176,06 |
| Žetva kukuruza merkantilnog | čas | 6,67 | 1.778 | 266,57 | 1.576 | 236,28 | 88,64 |
| Setva strmih žita | ha | 14,00 | 348 | 24,86 | 227 | 16,21 | 65,23 |
| Berba kukuruza semenskog | čas | 6,67 | | | | | |
| Košenje silaže | čas | 6,67 | 908 | 136,13 | 1.106 | 165,28 | 121,81 |
| Košenje lucerke | ha | 40,00 | 8.639 | 215,98 | 11.872 | 296,80 | 137,42 |
| Košenje senaže | ha | 40,00 | 3.062 | 76,55 | 4.346 | 108,65 | 141,93 |
| Vađenje šećerne repe | čas | 6,67 | 720 | 107,95 | 112 | 16,79 | 15,56 |
| Gaženje silaže | čas | 6,67 | 1.450 | 217,39 | 5.114 | 766,72 | 149,18 |
| Gaženje senaže | čas | 6,67 | 1.473 | 220,84 | 1.500 | 224,89 | 101,83 |
| Rasturanje mineralnog đubriva | ha | 30,00 | 2.320 | 77,33 | 5.902 | 196,73 | 254,40 |
| Rasturanje stajnjaka | t | 65,00 | 58.344 | 897,60 | 48.432 | 745,11 | 83,01 |
| Prevoz silaže | čas | 150,00 | 51.210 | 341,40 | 51.138 | 340,92 | 99,86 |
| Rad mašine po času | čas | 6,67 | 4.306 | 645,58 | 1.722 | 258,17 | 39,99 |
| UKUPNO INTERNE USLUGE | | | | 9.080,20 | | 10.042,06 | 110,59 |

| | | | |
|--|--------------------------------|--------------------------|---------------|
| | Izveštaji o poslovanju Društva | | 6-IZ-6001-001 |
| | Verzija:1.0 | Datum verzije:22.09.2013 | |

POGON INSHRA

Mešaonica stočne hrane

IZVEŠTAJ O OSTVARENOJ PROIZVODNJI U 2015. GODINI

| Vrsta proizvoda | Jed .mere | Proizvodnja | | |
|-----------------------------|-----------|--------------------------|--------------------------|---------------------|
| | | ostvarenje za 2014. g | ostvarenje za 2015. g | % ostvarenja 4/3 |
| 1 | 2 | 3 | 4 | 5 |
| I PROIZVODNJA PKS-a | | | | |
| Vrsta PKS-a | | | | |
| Starter I za Prasad | kg | 53.615 | 31.200 | 58,19 |
| Starter II za Prasad | kg | | | |
| Tov svinja I | kg | | | |
| Tov svinja II | kg | | | |
| Test svinja | kg | | | |
| Priplodne svinje | kg | 5.985 | | |
| Krmače dojare | kg | 48.500 | 32.240 | 66,47 |
| Priplodne nazimice | kg | | | |
| Nerastovi u eksploataciji | kg | | | |
| Priplodni bikovi | kg | 14.260 | | |
| Ukupno I | kg | 122.360 | 63.440 | 51,85 |
| II PROIZVODNJA VMP-a | | | | |
| Vrsta VMP-a | | | | |
| Krave i priplodne junice | kg | 136.960 | 191.400 | 139,75 |



Izveštaji o poslovanju Društva

Verzija:1.0

Datum verzije:22.09.2013

6-IZ-6001-001

| | | | | |
|--|-----------|----------------|----------------|---------------|
| Telad | kg | 27.560 | 16.040 | 58,20 |
| Junad u tovu preko 350 kg | kg | 56.680 | 32.000 | 56,46 |
| Ovce | kg | 1.020 | 920 | 90,20 |
| Jagnjad | kg | 1.080 | 320 | 29,63 |
| Prasad | kg | 2.885 | 4.850 | 168,11 |
| Tov svinja I | kg | 3.720 | 7.820 | 210,22 |
| Tov svinja II | kg | 1.080 | 8.625 | 498,61 |
| Priplodne svinje | kg | 7.680 | 7.050 | 91,84 |
| Mineralni dodatak za zasusene kravei VS | kg | 2.880 | | |
| Min. dodatak za krave u laktaciji sa kvascem | kg | 379.620 | 430.040 | 113,28 |
| Specijalni VMP sa lekovitim biljem | kg | | 2.940 | |
| Tov pilići I | kg | 600 | 1.060 | 176,67 |
| Premiks za koke nosilje | kg | 12.765 | 11.050 | 86,56 |
| Ukupno II | kg | 634.530 | 714.115 | 112,54 |
| SVEGA I + II | kg | 756.890 | 777.555 | 102,73 |


| | | | |
|--|--------------------------------|--------------------------|---------------|
| | Izveštaji o poslovanju Društva | | 6-IZ-6001-001 |
| | Verzija:1.0 | Datum verzije:22.09.2013 | |

CENTAR ZA STOČARSTVO

LABORATORIJA

I Z V E Š T A J
O IZVRŠENIM ANALIZAMA U LABORATORIJI U 2015. GODINI

| Redni broj | Gazdinstva | Vrsta i broj analiza | | | | | | |
|------------|----------------------|----------------------|-------------|---------------|------------|--------------|----------------|-----------------|
| | | Mastitis | Antibiogram | Biohemija | Brisevi | Hemija | Buraz. sadrzaj | Somatske ćelije |
| 1. | Mladost | 2.271 | 116 | 1.737 | 172 | 387 | 24 | 386 |
| 2. | Lepušnica | 3.285 | 177 | 1.156 | 96 | 458 | | 455 |
| 3. | Kovilovo | 2.990 | 68 | 2.040 | 108 | 248 | | 196 |
| 4. | Padinska Skela | 2.537 | 85 | 1.756 | 82 | 207 | | 352 |
| 5. | Pionir | | | | | | | |
| 6. | Partizanski Prelaz | 1.616 | 143 | 1.224 | 38 | 159 | | 153 |
| 7. | Dunavac | 2.860 | 134 | 1.244 | 50 | 272 | | 252 |
| 8. | Centar za stočarstvo | | | | | | | |
| 9. | Fakultet | | | 882 | | | | |
| | UKUPNO | 15.559 | 723 | 10.039 | 546 | 1.831 | 24 | 1.794 |

| | | | |
|---|--------------------------------|--------------------------|---------------|
|  | Izveštaji o poslovanju Društva | | 6-IZ-6001-001 |
| | Verzija:1.0 | Datum verzije:22.09.2013 | |

Sanitarna klanica

KLANJE STOKE U SANITARNOJ KLANICI U 2015. GODINI

| Vrsta stoke | Komada | Živa mera | Količina mesa | Organi |
|-------------|--------|-----------|---------------|--------|
| | | kg | kg | kg |
| Krave | 139 | 69.500 | 28.500 | 1.600 |
| Junad | 13 | 3.920 | 1.900 | 220 |
| Telad | 13 | 440 | 220 | 50 |
| Svinje | | | | |

| | | | |
|--|--------------------------------|--------------------------|---------------|
| | Izveštaji o poslovanju Društva | | 6-IZ-6001-001 |
| | Verzija:1.0 | Datum verzije:22.09.2013 | |

CENTAR ZA STOČARSTVO

CENTAR ZA REPRODUKCIJU I E.T.

PARAMETRI RADA CENTRA ZA REPRODUKCIJU I E.T. U 2015. GODINI

| | |
|---|--------|
| A. Parametri proizvodnje reproduktionog materijala | |
| - Proizvodnja semena (doza) | 79.160 |
| - Realizacija semena (doza) | 42.745 |
| a) interna realizacija | 30.937 |
| b) eksterna realizacija | 11.808 |
| B. Parametri eksploatacije stada bikova | |
| - Broj bikova u eksploataciji | 14 |
| - Izlučeno bikova | 8 |
| - Prevedeno u bikove | 10 |
| - Izlučeno junadi | |
| - Kupljeno junadi | |



Izveštaji o poslovanju Društva

Verzija:1.0

Datum verzije:22.09.2013

6-IZ-6001-001

DDD SLUŽBA

**IZVEŠTAJ
O IZVRŠENIM POSLOVIMA DDD SLUŽBE U 2015. GODINI**

| VRSTA INTERVENCIJE | Broj intervencija |
|--------------------|-------------------|
| Deratizacija | 158 |
| Fumigacija | 13 |
| Dezinsekcija | 215 |
| Dezinfekcija | 11 |
| Tretiranje korova | 5 |

Padinska Skela, 31.05.2016.godine

Služba za plan, razvoj i kontroling

Izvršni direktor sektora za plan, razvoj, kontroling i kvalitet

Na osnovu člana 50. Stav 2. tačka 3) Zakon o tržištu kapitala (Sl. glasnik RS br.31/11), PKB KORPORACIJA a.d. BEOGRAD, lica odgovorna za sastavljanje godišnjeg izveštaja daju sledeću:

IZJAVU

Prema našem najboljem saznanju pojedinačni godišnji finansijski izveštaj za 2015.godinu PKB KORPORACIJE a.d. BEOGRAD je sastavljen uz primeru odgovarajućih međunarodnih standarda finansijskog izveštavanja i daje istinite i objektivne podatke o imovini, obavezama, finansijskom položaju i poslovanju, dobicima i gubicima, tokovima gotovine i promenama na kapitalu PKB KORORACIJE a.d. BEOGRAD.

Rukovodilac službe
računovodstva


Zoran Đivac

Izvršni direktor
za finansije i računovodstvo


Momčilo Joković

Generalni direktor


Dragiša Petrović



Na osnovu odredbi Statuta PKB Korporacije a.d. Beograd u vezi člana 50. i 51. Zakona o tržištu kapitala i člana 3. točka 2. Pravilnika o sadržini, formi i načinu objavljivanja godišnjih, polugodišnjih i kvartalnih izveštaja javnih društava, Izvršni direktor za finansije i računovodstvo kao lice odgovorno za sastavljanje godišnjeg izveštaja PKB Korporacije a.d. Beograd, dajem sledeću

NAPOMENU

1. Skupština PKB Korporacije a.d. Beograd, kao nadležni organ, nije razmatrala i nije donela odluku o usvajanju godišnjeg finansijskog izveštaja PKB Korporacije a.d. Beograd, za 2015.godinu.
2. Ova Napomena se objavljuje na Internet stranici PKB Korporacije a.d. Beograd, i dostavlja se Komisiji za hartije od vrednosti.

Padinska Skela,
25.04.2016.

PKB KORPORACIJA a.d. BEOGRAD



IZVRŠNI DIREKTOR
ZA FINANSIJE I RAČUNOVODSTVO


Momčilo Joković
