

U skladu sa članom 52. Zakona o tržištu kapitala ("Službeni glasnik RS" broj 31/2011) i članom 4.5.7. i 8. Pravilnika o sadržini, formi i načinu objavljivanja godišnjih, polugodišnjih i kvartalnih izveštaja javnih društava ("Službeni glasnik RS" broj 14/2012), "Dijamant" Akcionarsko društvo za proizvodnju ulja, masti i margarina iz Zrenjanina, Temišvarski drum 14, MB: 08000344, objavljuje:

**POLUGODIŠNJI KONSOLIDOVANI IZVEŠTAJ "DIJAMANT" AD ZRENJANIN
ZA 2016. GODINU**

S A D R Ž A J

**I FINANSIJSKI KONSOLIDOVANI IZVEŠTAJI "DIJAMANTA" AD ZRENJANIN
ZA 2016. GODINU**

- 1.1 Konsolidovani bilans stanja**
- 1.2. Konsolidovani bilans uspeha**
- 1.3. Konsolidovani Izveštaj o ostalom rezultatu**
- 1.4. Konsolidovani Izveštaj o tokovima gotovine**
- 1.5. Konsolidovani Izveštaj o promenama na kapitalu**
- 1.6. Napomene uz polugodišnje konsolidovane izveštaje**

II POLUGODIŠNJI IZVEŠTAJ O POSLOVANJU

III. IZJAVA LICA ODGOVORNIH ZA SASTAVLJANJE POLUGODIŠNJEG IZVEŠTAJA

IV IZJAVA O REVIZIJI POLUGODIŠNJIH IZVEŠTAJA

**I FINANSIJSKI KONSOLIDOVANI IZVEŠTAJI "DIJAMANTA" AD ZRENJANIN
ZA 2016. GODINU**

1.1 Konsolidovani bilans stanja

1.2. Konsolidovani bilans uspeha

1.3. Konsolidovani Izveštaj o ostalom rezultatu

1.4. Konsolidovani Izveštaj o tokovima gotovine

1.5. Konsolidovani Izveštaj o promenama na kapitalu

1.6. Napomene uz polugodišnje konsolidovane izveštaje

Период извештавања:

од

1.1.2016

до

30.6.2016

Полугодишњи финансијски извештај за привредна друштва ПФИ-ПД

Пословно име: **Dijamant AD Zrenjanin**

Матични број (МБ): **08000344**

Поштански број и место: **23000** **Zrenjanin**

Улица и број: **Temišvarski drum 14**

Адреса е-поште: **vladimir.golusin@dijamant.rs**

Интернет адреса: **www.dijamant.rs**

Консолидовани/Појединачни: **konsolidovani**

Усвојен (да/не): **ne**

Ревидиран (да/не): **ne**

Друштва субјекта консолидације:*

Седиште:

МБ:

Kikindski mlin AD

Kikinda

08021694

Особа за контакт: **Vladimir Golušin**

(уноси се само име и презиме особе за контакт)

Телефон: **023/551-001**

Факс: **023/551-272**

Адреса е-поште: **vladimir.golusin@dijamant.rs**

Презиме и име: **Vladimir Golušin**

(особа овлашћена за заступање)

Документација за објаву (у ПДФ формату, као један документ):

1. Финансијски извештаји (биланс стања, биланс успеха, извештај о осталом резултату, извештај о токовима готовине, извештај о променама на капиталу, напомене уз финансијске извештаје),
2. Извештај о пословању,
3. Изјава лица одговорних за састављање извештаја.

*Попуњава се у случају сачињавања консолидованог полугодишњег финансијског извештаја

(потпис особе овлашћене за заступање)



БИЛАНС СТАЊА

на дан 30.06.2016

у хиљадама динара

Позиција	АОП	Износ	
		30.06. текуће године	31.12. претходне године
1	2	3	4
АКТИВА			
А. УПИСАНИ А НЕУПЛАЋЕНИ КАПИТАЛ	0001		
Б. СТАЛНА ИМОВИНА (0003 + 0010 + 0019 + 0024 + 0034)	0002	4.104.817	4.254.961
I. НЕМАТЕРИЈАЛНА ИМОВИНА (0004 + 0005 + 0006 + 0007 + 0008 + 0009)	0003	229.274	230.024
1. Улагања у развој	0004		
2. Концесије, патенти, лиценце, робне и услужне марке, софтвер и остала права	0005	4.453	4.863
3. Гудвил	0006	163.165	163.165
4. Остала нематеријална имовина	0007	61.656	61.996
5. Нематеријална имовина у припреми	0008		
6. Аванси за нематеријалну имовину	0009		
II. НЕКРЕТНИНЕ, ПОСТРОЈЕЊА И ОПРЕМА (0011 + 0012 + 0013 + 0014 + 0015 + 0016 + 0017 + 0018)	0010	3.699.682	3.850.102
1. Земљиште	0011	65.265	65.265
2. Грађевински објекти	0012	2.682.615	2.733.519
3. Постројења и опрема	0013	812.417	911.148
4. Инвестиционе некретнине	0014	108.469	110.688
5. Остале некретнине, постројења и опрема	0015		
6. Некретнине, постројења и опрема у припреми	0016	26.430	25.560
7. Улагања на туђим некретнинама, постројењима и опреми	0017	497	540
8. Аванси за некретнине, постројења и опрему	0018	3.989	3.382
III. БИОЛОШКА СРЕДСТВА (0020 + 0021 + 0022 + 0023)	0019		
1. Шуме и вишегодишњи засади	0020		
2. Основно стадо	0021		
3. Биолошка средства у припреми	0022		
4. Аванси за биолошка средства	0023		
IV. ДУГОРОЧНИ ФИНАНСИЈСКИ ПЛАСМАНИ (0025+0026+0027+0028+0029+0030+0031+0032+0033)	0024	32.222	32.244
1. Учешће у капиталу зависних правних лица	0025		
2. Учешће у капиталу придружених правних лица и заједничким подухватима	0026		
3. Учешће у капиталу осталих правних лица и друге хартије од вредности расположиве за продају	0027	3.371	3.371
4. Дугорочни пласмани матичним и зависним правним лицима	0028		
5. Дугорочни пласмани осталим повезаним правним лицима	0029	2.010	1.983
6. Дугорочни пласмани у земљи	0030	667	666
7. Дугорочни пласмани у иностранству	0031		
8. Хартије од вредности које се држе до доспећа	0032		
9. Остали дугорочни финансијски пласмани	0033	26.174	26.224
V. ДУГОРОЧНА ПОТРАЖИВАЊА (0035+0036+0037+0038+0039+0040+0041)	0034	143.639	142.591
1. Потраживања од матичног и зависних правних лица	0035		
2. Потраживања од осталих повезаних лица	0036		
3. Потраживања по основу продаје на робни кредит	0037	384	384
4. Потраживања за продају по уговорима о финансијском лизингу	0038		
5. Потраживања по основу јемства	0039		
6. Спорна и сумњива потраживања	0040		
7. Остала дугорочна потраживања	0041	143.255	142.207
В. ОДЛОЖЕНА ПОРЕСКА СРЕДСТВА	0042	172.802	172.803
Г. ОБРТНА ИМОВИНА (0044+0051+0059+0060+0061+0062+0068+0069+0070)	0043	17.719.440	19.533.980
I. ЗАЛИХЕ (0045+0046+0047+0048+0049+0050)	0044	5.801.147	8.331.051
1. Материјал, резервни делови, алат и ситан инвентар	0045	442.760	683.143
2. Недовршена производња и недовршене услуге	0046	1.736.814	5.352.488
3. Готови производи	0047	1.370.361	421.840
4. Роба	0048	156.231	258.613
5. Стална средства намењена продаји	0049	71	73
6. Плаћени аванси за залихе и услуге	0050	2.094.910	1.614.894

Позиција	АОП	Износ	
		30.06. текуће године	31.12. претходне године
1	2	3	4
II. ПОТРАЖИВАЊА ПО ОСНОВУ ПРОДАЈЕ (0052+0053+0054+0055+0056+0057+0058)	0051	4.430.935	3.683.414
1. Купци у земљи - матична и зависна правна лица	0052		
2. Купци у иностранству - матична и зависна правна лица	0053		
3. Купци у земљи - остала повезана правна лица	0054	771.038	1.748.727
4. Купци у иностранству - остала повезана правна лица	0055	582.415	123.407
5. Купци у земљи	0056	2.286.187	1.500.342
6. Купци у иностранству	0057	790.911	302.210
7. Остала потраживања по основу продаје	0058	384	8.728
III. ПОТРАЖИВАЊА ИЗ СПЕЦИФИЧНИХ ПОСЛОВА	0059		
IV. ДРУГА ПОТРАЖИВАЊА	0060	442.813	317.439
V. ФИНАНСИЈСКА СРЕДСТВА КОЈА СЕ ВРЕДНУЈУ ПО ФЕР ВРЕДНОСТИ КРОЗ БИЛАНС УСПЕХА	0061		
VI. КРАТКОРОЧНИ ФИНАНСИЈСКИ ПЛАСМАНИ (0063+0064+0065+0066+0067)	0062	6.758.672	6.800.350
1. Краткорочни кредити и пласмани - матична и зависна правна лица	0063		
2. Краткорочни кредити и пласмани - остала повезана правна лица	0064	6.644.340	6.626.453
3. Краткорочни кредити и зајмови у земљи	0065	27.050	17.183
4. Краткорочни кредити и зајмови у иностранству	0066		
5. Остали краткорочни финансијски пласмани	0067	87.282	156.714
VII. ГОТОВИНСКИ ЕКВИВАЛЕНТИ И ГОТОВИНА	0068	163.962	293.584
VIII. ПОРЕЗ НА ДОДАТУ ВРЕДНОСТ	0069	61	18.546
IX. АКТИВНА ВРЕМЕНСКА РАЗГРАНИЧЕЊА	0070	121.850	89.576
Д. УКУПНА АКТИВА = ПОСЛОВНА ИМОВИНА (0001+0002+0042+0043)	0071	21.997.059	23.961.724
Ђ. ВАНБИЛАСНА АКТИВА	0072	6.416.379	7.266.603
ПАСИВА			
A. КАПИТАЛ (0402+0411-0412+0413+0414+0415-0416+0417+0420-0421) ≥ 0 = (0071-0424-0441-0442)	0401	11.534.709	11.357.851
I. ОСНОВНИ КАПИТАЛ (0403+0404+0405+0406+0407+0408+0409+0410)	0402	2.760.037	2.773.931
1. Акцијски капитал	0403	2.757.548	2.757.548
2. Удели друштва с ограниченом одговорношћу	0404		
3. Улози	0405		
4. Државни капитал	0406		
5. Друштвени капитал	0407		
6. Задружни удели	0408		
7. Емисиона премија	0409	2.489	16.383
8. Остали основни капитал	0410		
II. УПИСАНИ А НЕУПЛАЋЕНИ КАПИТАЛ	0411		
III. ОТКУПЉЕНЕ СОПСТВЕНЕ АКЦИЈЕ	0412	22.208	13.909
IV. РЕЗЕРВЕ	0413	18.949	18.949
V. РЕВАЛОРИЗАЦИОНЕ РЕЗЕРВЕ ПО ОСНОВУ РЕВАЛОРИЗАЦИЈЕ НЕМАТЕРИЈАЛНЕ ИМОВИНЕ, НЕКРЕТНИНА, ПОСТРОЈЕЊА И ОПРЕМЕ	0414		1
VI. НЕРЕАЛИЗОВАНИ ДОБИЦИ ПО ОСНОВУ ХАРТИЈА ОД ВРЕДНОСТИ И ДРУГИХ КОМПОНЕНТИ ОСТАЛОГ СВЕОБУХВАТНОГ РЕЗУЛТАТА (потражна салда рачуна групе 33 осим 330)	0415		
VII. НЕРЕАЛИЗОВАНИ ГУБИЦИ ПО ОСНОВУ ХАРТИЈА ОД ВРЕДНОСТИ И ДРУГИХ КОМПОНЕНТИ ОСТАЛОГ СВЕОБУХВАТНОГ РЕЗУЛТАТА /дуговна салда рачуна групе 33 осим 330)	0416	592	592
VIII. НЕРАСПОРЕЂЕНИ ДОБИТАК (0418+0419)	0417	8.639.032	8.431.696
1. Нераспоређени добитак ранијих година	0418	8.417.960	7.852.733
2. Нераспоређени добитак текуће године	0419	221.072	578.963
IX. УЧЕШЋЕ БЕЗ ПРАВА КОНТРОЛЕ	0420	139.491	147.775
X. ГУБИТАК (0422+0423)	0421		
1. Губитак ранијих година	0422		
2. Губитак текуће године	0423		
Б. ДУГОРОЧНА РЕЗЕРВИСАЊА И ОБАВЕЗЕ (0425+0432)	0424	25.438	25.438
I. ДУГОРОЧНА РЕЗЕРВИСАЊА (0426+0427+0428+0429+0430+0431)	0425	25.438	25.438
1. Резервисања за трошкове у гарантном року	0426		
2. Резервисања за трошкове обнављања природних богатстава	0427		
3. Резервисања за трошкове реструктурирања	0428		
4. Резервисања за накнаде и друге бенефиције запослених	0429	25.438	25.438
5. Резервисања за трошкове судских спорова	0430		
6. Остала дугорочна резервисања	0431		

Позиција	АОП	Износ	
		30.06. текуће године	31.12. претходне године
1	2	3	4
II. ДУГОРОЧНЕ ОБАВЕЗЕ (0433+0434+0435+0436+0437+0438+0439+0440)	0432		
1. Обавезе које се могу конвертовати у капитал	0433		
2. Обавезе према матичним и зависним правним лицима	0434		
3. Обавезе према осталим повезаним правним лицима	0435		
4. Обавезе по емитованим хартијама од вредности у периоду дужем од годину дана	0436		
5. Дугорочни кредити и зајмови у земљи	0437		
6. Дугорочни кредити и зајмови у иностранству	0438		
7. Обавезе по основу финансијског лизинга	0439		
8. Остале дугорочне обавезе	0440		
V. ОДЛОЖЕНЕ ПОРЕСКЕ ОБАВЕЗЕ	0441		
Г. КРАТКОРОЧНЕ ОБАВЕЗЕ (0443+0450+0451+0459+0460+0461+0462)	0442	10.436.912	12.578.435
I. КРАТКОРОЧНЕ ФИНАНСИЈСКЕ ОБАВЕЗЕ (0444+0445+0446+0447+0448+0449)	0443	7.222.568	8.858.271
1. Краткорочни кредити од матичних и зависних правних лица	0444		
2. Краткорочни кредити од осталих повезаних правних лица	0445	257.662	254.140
3. Краткорочни кредити и зајмови у земљи	0446	3.501.159	4.546.286
4. Краткорочни кредити и зајмови у иностранству	0447		
5. Обавезе по основу сталних средстава и средстава обустављеног пословања намењених продаји	0448		
6. Остале краткорочне финансијске обавезе	0449	3.463.747	4.057.845
II. ПРИМЉЕНИ АВАНСИ, ДЕПОЗИТИ И КАУЦИЈЕ	0450	156.143	488.626
III. ОБАВЕЗЕ ИЗ ПОСЛОВАЊА (0452+0453+0454+0455+0456+0457+0458)	0451	2.626.472	2.958.287
1. Добављачи - матична и зависна правна лица у земљи	0452		
2. Добављачи - матична и зависна правна лица у иностранству	0453	21.527	
3. Добављачи - остала повезана правна лица у земљи	0454	21.316	53.785
4. Добављачи - остала повезана правна лица у иностранству	0455	63.119	15.005
5. Добављачи у земљи	0456	1.370.291	2.180.276
6. Добављачи у иностранству	0457	468.680	646.545
7. Остале обавезе из пословања	0458	681.539	62.676
IV. ОСТАЛЕ КРАТКОРОЧНЕ ОБАВЕЗЕ	0459	312.137	165.041
V. ОБАВЕЗЕ ПО ОСНОВУ ПОРЕЗА НА ДОДАТУ ВРЕДНОСТ	0460	36.399	43
VI. ОБАВЕЗЕ ЗА ОСТАЛЕ ПОРЕЗЕ, ДОПРИНОСЕ И ДРУГЕ ДАЖБИНЕ	0461	47.358	72.480
VII. ПАСИВНА ВРЕМЕНСКА РАЗГРАНИЧЕЊА	0462	35.835	35.687
Д. ГУБИТАК ИЗНАД ВИСИНЕ КАПИТАЛА (0412+0416+0421-0420-0417-0415-0414-0413-0411-0402) ≥ 0 = (0441+0424+0442-0071) ≥ 0	0463		
Ђ. УКУПНА ПАСИВА (0424+0442+0441+0401-0463) ≥ 0	0464	21.997.059	23.961.724
Е. ВАНБИЛАНСНА ПАСИВА	0465	6.416.379	7.266.603



БИЛАНС УСПЕХА

од 01.01.2016 до 30.06.2016

у хиљадама динара

Позиција	АОП	Износ	
		01.01. - 30.06. текуће године	01.01. - 30.06. претходне године
1	2	3	4
ПРИХОДИ ИЗ РЕДОВНОГ ПОСЛОВАЊА			
A. ПОСЛОВНИ ПРИХОДИ (1002+1009+1016+1017)	1001	7.709.742	7.811.624
I. ПРИХОДИ ОД ПРОДАЈЕ РОБЕ (1003+1004+1005+1006+1007+1008)	1002	1.851.375	915.061
1. Приходи од продаје робе матичним и зависним правним лицима на домаћем тржишту	1003		
2. Приходи од продаје робе матичним и зависним правним лицима на иностраном тржишту	1004		
3. Приходи од продаје робе осталим повезаним правним лицима на домаћем тржишту	1005	153.553	149.637
4. Приходи од продаје робе осталим повезаним правним лицима на иностраном тржишту	1006	172.284	383.376
5. Приходи од продаје робе на домаћем тржишту	1007	1.515.844	372.758
6. Приходи од продаје робе на иностраном тржишту	1008	9.694	9.290
II. ПРИХОДИ ОД ПРОДАЈЕ ПРОИЗВОДА И УСЛУГА (1010+1011+1012+1013+1014+1015)	1009	5.833.964	6.866.343
1. Приходи од продаје производа и услуга матичним и зависним правним лицима на домаћем тржишту	1010		
2. Приходи од продаје производа и услуга матичним и зависним правним лицима на иностраном тржишту	1011		
3. Приходи од продаје производа и услуга осталим повезаним правним лицима на домаћем тржишту	1012	1.001.547	1.251.378
4. Приходи од продаје производа и услуга осталим повезаним правним лицима на иностраном тржишту	1013	444.700	184.013
5. Приходи од продаје производа и услуга на домаћем тржишту	1014	3.303.176	3.818.487
6. Приходи од продаје готових производа и услуга на иностраном тржишту	1015	1.084.541	1.612.465
III. ПРИХОДИ ОД ПРЕМИЈА, СУБВЕНЦИЈА, ДОТАЦИЈА, ДОНАЦИЈА И СЛ.	1016	31	
IV. ДРУГИ ПОСЛОВНИ ПРИХОДИ	1017	24.372	30.220
РАСХОДИ ИЗ РЕДОВНОГ ПОСЛОВАЊА			
Б. ПОСЛОВНИ РАСХОДИ (1019-1020-1021+1022+1023+1024+1025+1026+1027+1028+1029) ≥ 0	1018	7.353.468	7.325.031
I. НАБАВНА ВРЕДНОСТ ПРОДАТЕ РОБЕ	1019	1.686.802	851.772
II. ПРИХОДИ ОД АКТИВИРАЊА УЧИНАКА И РОБЕ	1020	29.385	31.028
III. ПОВЕЋАЊЕ ВРЕДНОСТИ ЗАЛИХА НЕДОВРШЕНИХ И ГОТОВИХ ПРОИЗВОДА И НЕДОВРШЕНИХ УСЛУГА	1021		
IV. СМАЊЕЊЕ ВРЕДНОСТИ ЗАЛИХА НЕДОВРШЕНИХ И ГОТОВИХ ПРОИЗВОДА И НЕДОВРШЕНИХ УСЛУГА	1022	2.666.537	2.821.960
V. ТРОШКОВИ МАТЕРИЈАЛА	1023	1.709.923	2.177.874
VI. ТРОШКОВИ ГОРИВА И ЕНЕРГИЈЕ	1024	183.396	231.228
VII. ТРОШКОВИ ЗАРАДА, НАКНАДА ЗАРАДА И ОСТАЛИ ЛИЧНИ РАСХОДИ	1025	535.578	585.514
VIII. ТРОШКОВИ ПРОИЗВОДНИХ УСЛУГА	1026	292.731	358.074
IX. ТРОШКОВИ АМОРТИЗАЦИЈЕ	1027	157.673	186.669
X. ТРОШКОВИ ДУГОРОЧНИХ РЕЗЕРВИСАЊА	1028		
XI. НЕМАТЕРИЈАЛНИ ТРОШКОВИ	1029	150.213	142.968
В. ПОСЛОВНИ ДОБИТАК (1001-1018) ≥ 0	1030	356.274	486.593
Г. ПОСЛОВНИ ГУБИТАК (1018-1001) ≥ 0	1031		
Д. ФИНАНСИЈСКИ ПРИХОДИ (1033+1038+1039)	1032	340.765	244.938
I. ФИНАНСИЈСКИ ПРИХОДИ ОД ПОВЕЗАНИХ ЛИЦА И ОСТАЛИ ФИНАНСИЈСКИ ПРИХОДИ (1034+1035+1036+1037)	1033	328.694	191.986
1. Финансијски приходи од матичних и зависних правних лица	1034	24	227
2. Финансијски приходи од осталих повезаних правних лица	1035	328.670	190.598
3. Приходи од учешћа у добитку придружених правних лица и заједничких подухвата	1036		
4. Остали финансијски приходи	1037		1.161
II. ПРИХОДИ ОД КАМАТА (ОД ТРЕЋИХ ЛИЦА)	1038	1.013	9.151
III. ПОЗИТИВНЕ КУРСНЕ РАЗЛИКЕ И ПОЗИТИВНИ ЕФЕКТИ ВАЛУТНЕ КЛАУЗУЛЕ (ПРЕМА ТРЕЋИМ ЛИЦИМА)	1039	11.058	43.801
Ђ. ФИНАНСИЈСКИ РАСХОДИ (1041+1046+1047)	1040	382.161	385.590
I. ФИНАНСИЈСКИ РАСХОДИ ИЗ ОДНОСА СА ПОВЕЗАНИМ ПРАВНИМ ЛИЦИМА И ОСТАЛИ ФИНАНСИЈСКИ РАСХОДИ (1042+1043+1044+1045)	1041	166.913	84.429
1. Финансијски расходи из односа са матичним и зависним правним лицима	1042	151.660	
2. Финансијски расходи из односа са осталим повезаним правним лицима	1043	15.087	80.207
3. Расходи од учешћа у губитку придружених правних лица и заједничких подухвата	1044		
4. Остали финансијски расходи	1045	166	4.222
II. РАСХОДИ КАМАТА (ПРЕМА ТРЕЋИМ ЛИЦИМА)	1046	133.018	261.606
III. НЕГАТИВНЕ КУРСНЕ РАЗЛИКЕ И НЕГАТИВНИ ЕФЕКТИ ВАЛУТНЕ КЛАУЗУЛЕ (ПРЕМА ТРЕЋИМ ЛИЦИМА)	1047	82.230	39.555
Е. ДОБИТАК ИЗ ФИНАНСИРАЊА (1032-1040)	1048		
Ж. ГУБИТАК ИЗ ФИНАНСИРАЊА (1040-1032)	1049	41.396	140.652
З. ПРИХОДИ ОД УСКЛАЂИВАЊА ВРЕДНОСТИ ОСТАЛЕ ИМОВИНЕ КОЈА СЕ ИСКАЗУЈЕ ПО ФЕР ВРЕДНОСТИ КРОЗ БИЛАНС УСПЕХА	1050	2.935	187

Позиција 1	АОП 2	Износ	
		01.01. - 30.06. текуће године 3	01.01. - 30.06. претходне године 4
И. РАСХОДИ ОД УСКЛАЂИВАЊА ВРЕДНОСТИ ОСТАЛЕ ИМОВИНЕ КОЈА СЕ ИСКАЗУЈЕ ПО ФЕР ВРЕДНОСТИ КРОЗ БИЛАНС УСПЕХА	1051	446	5.298
Ј. ОСТАЛИ ПРИХОДИ	1052	24.799	110.256
К. ОСТАЛИ РАСХОДИ	1053	45.527	1.671.216
Л. ДОБИТАК ИЗ РЕДОВНОГ ПОСЛОВАЊА ПРЕ ОПОРЕЗИВАЊА (1030-1031+1048-1049+1050-1051+1052-1053)	1054	296.639	
Љ. ГУБИТАК ИЗ РЕДОВНОГ ПОСЛОВАЊА ПРЕ ОПОРЕЗИВАЊА (1031-1030+1049-1048+1051-1050+1053-1052)	1055		1.220.130
М. НЕТО ДОБИТАК ПОСЛОВАЊА КОЈЕ СЕ ОБУСТАВЉА, ЕФЕКТИ ПРОМЕНЕ РАЧУНОВОДСТВЕНЕ ПОЛИТИКЕ И ИСПРАВКА ГРЕШАКА ИЗ РАНИЈИХ ПЕРИОДА	1056		355.808
Н. НЕТО ГУБИТАК ПОСЛОВАЊА КОЈЕ СЕ ОБУСТАВЉА, РАСХОДИ ПРОМЕНЕ РАЧУНОВОДСТВЕНЕ ПОЛИТИКЕ И ИСПРАВКА ГРЕШАКА ИЗ РАНИЈИХ ПЕРИОДА	1057		
Њ. ДОБИТАК ПРЕ ОПОРЕЗИВАЊА (1054-1055+1056-1057)	1058	296.639	
О. ГУБИТАК ПРЕ ОПОРЕЗИВАЊА (1055-1054+1057-1056)	1059		864.322
П. ПОРЕЗ НА ДОБИТАК			
И. ПОРЕСКИ РАСХОД ПЕРИОДА	1060	83.329	52.785
II. ОДЛОЖЕНИ ПОРЕСКИ РАСХОДИ ПЕРИОДА	1061		
III. ОДЛОЖЕНИ ПОРЕСКИ ПРИХОДИ ПЕРИОДА	1062		
Р. ИСПЛАЋЕНА ЛИЧНА ПРИМАЊА ПОСЛОДАВЦА	1063		
С. НЕТО ДОБИТАК (1058-1059-1060-1061+1062)	1064	213.310	
Т. НЕТО ГУБИТАК (1059-1058+1060+1061-1062)	1065		917.107
I. НЕТО ДОБИТАК КОЈИ ПРИПАДА МАЊИНСКИМ УЛАГАЧИМА	1066		148
II. НЕТО ДОБИТАК КОЈИ ПРИПАДА ВЕЋИНСКОМ ВЛАСНИКУ	1067	221.072	
III. НЕТО ГУБИТАК КОЈИ ПРИПАДА МАЊИНСКИМ УЛАГАЧИМА	1068	7.762	
IV. НЕТО ГУБИТАК КОЈИ ПРИПАДА ВЕЋИНСКОМ ВЛАСНИКУ	1069		917.255
V. ЗАРАДА ПО АКЦИЈИ			
1. Основна зарада по акцији	1070	1	
2. Умањена (разводњена) зарада по акцији	1071		



ИЗВЕШТАЈ О ОСТАЛОМ РЕЗУЛТАТУ

од 01.01.2016 до 30.06.2016

у хиљадама динара

Позиција	АОП	Износ	
		01.01. - 30.06. текуће године	01.01. - 30.06. претходне године
1	2	3	4
А. НЕТО РЕЗУЛТАТ ИЗ ПОСЛОВАЊА			
I. НЕТО ДОБИТАК (АОП 1064)	2001	213.310	
II. НЕТО ГУБИТАК (АОП 1065)	2002		917.107
Б. ОСТАЛИ СВЕОБУХВАТНИ ДОБИТАК ИЛИ ГУБИТАК			
а) Ставке које неће бити рекласификоване у Билансу успеха у будућим периодима			
1. Промене ревалоризације нематеријалне имовине, некретнина, постројења и опреме			
а) повећање ревалоризационих резерви	2003		
б) смањење ревалоризационих резерви	2004		
2. Актуарски добици или губици по основу планова дефинисаних примања			
а) добици	2005		
б) губици	2006		
3. Добици или губици по основу улагања у власничке инструменте капитала			
а) добици	2007		
б) губици	2008		
4. Добици или губици по основу удела у осталом свеобухватном добитку или губитку придружених друштава			
а) добици	2009		
б) губици	2010		
б) Ставке које накнадно могу бити рекласификоване у Билансу успеха у будућим периодима			
1. Добици или губици по основу прерачуна финансијских извештаја иностраног пословања			
а) добици	2011		
б) губици	2012		
2. Добици или губици од инструмената заштите нето улагања у инострано пословање			
а) добици	2013		
б) губици	2014		
3. Добици или губици по основу инструмената заштите ризика (хеџинга) новчаног тока			
а) добици	2015		
б) губици	2016		
4. Добици или губици по основу хартија од вредности расположивих за продају			
а) добици	2017		
б) губици	2018		
I. ОСТАЛИ БРУТО СВЕОБУХВАТНИ ДОБИТАК (2003+2005+2007+2009+2011+2013+2015+2017)- (2004+2006+2008+2010+2012+2014+2016+2018) ≥ 0			
II. ОСТАЛИ БРУТО СВЕОБУХВАТНИ ГУБИТАК (2004+2006+2008+2010+2012+2014+2016+2018)- (2003+2005+2007+2009+2011+2013+2015+2017) ≥ 0			
III. ПОРЕЗ НА ОСТАЛИ СВЕОБУХВАТНИ ДОБИТАК ИЛИ ГУБИТАК ПЕРИОДА			
IV. НЕТО ОСТАЛИ СВЕОБУХВАТНИ ДОБИТАК (2019-2020-2021) ≥ 0			
V. НЕТО ОСТАЛИ СВЕОБУХВАТНИ ГУБИТАК (2020-2019+2021) ≥ 0			
В. УКУПАН НЕТО СВЕОБУХВАТНИ РЕЗУЛТАТ ПЕРИОДА			
I. УКУПАН НЕТО СВЕОБУХВАТНИ ДОБИТАК (2001-2002+2022-2023) ≥ 0	2024	213.310	
II. УКУПАН НЕТО СВЕОБУХВАТНИ ГУБИТАК (2002-2001+2023-2022) ≥ 0	2025		917.107
Г. УКУПАН НЕТО СВЕОБУХВАТНИ ДОБИТАК ИЛИ ГУБИТАК (2027+2028)=АОП2024 ≥ 0 или АОП2025 > 0			
1. Приписан већинским власницима капитала	2027	213.310	917.107
2. Приписан власницима који немају контролу	2028		




ИЗВЕШТАЈ О ТОКОВИМА ГОТОВИНЕ

од 01.01.2016 до 30.06.2016

у хиљадама динара

Позиција	АОП	Износ	
		01.01. - 30.06. текуће године	01.01. - 30.06. претходне године
1	2	3	4
А. ТОКОВИ ГОТОВИНЕ ИЗ ПОСЛОВНИХ АКТИВНОСТИ			
I. Приливи готовине из пословних активности (1 до 3)	3001	7.397.177	8.640.373
1. Продаја и примљени аванси	3002	7.358.844	8.119.501
2. Примљене камате из пословних активности	3003	412	403
3. Остали приливи из редовног пословања	3004	37.921	520.469
II. Одливи готовине из пословних активности (1 до 5)	3005	6.566.318	8.189.473
1. Исплате добављачима и дати аванси	3006	5.568.277	6.897.603
2. Зараде, накнаде зарада и остали лични расходи	3007	506.880	539.098
3. Плаћене камате	3008	128.648	262.047
4. Порез на добитак	3009	114.051	65.981
5. Одливи по основу осталих јавних прихода	3010	248.462	424.744
III. Нето прилив готовине из пословних активности (I-II)	3011	830.859	450.900
IV. Нето одлив готовине из пословних активности (II-I)	3012		
Б. ТОКОВИ ГОТОВИНЕ ИЗ АКТИВНОСТИ ИНВЕСТИРАЊА			
I. Приливи готовине из активности инвестирања (1 до 5)	3013	202.810	989.035
1. Продаја акција и удела (нето приливи)	3014		836.845
2. Продаја нематеријалне имовине, некретнина, постројења, опреме и биолошких средстава	3015	20.499	5.702
3. Остали финансијски пласмани (нето приливи)	3016	87.661	
4. Примљене камате из активности инвестирања	3017	94.650	146.488
5. Примљене дивиденде	3018		
II. Одливи готовине из активности инвестирања (1 до 3)	3019	23.618	289.049
1. Куповина акција и удела (нето одливи)	3020		
2. Куповина нематеријалне имовине, некретнина, постројења, опреме и биолошких средстава	3021	23.618	22.110
3. Остали финансијски пласмани (нето одливи)	3022		266.939
III. Нето прилив готовине из активности инвестирања (I-II)	3023	179.192	699.986
IV. Нето одлив готовине из активности инвестирања (II-I)	3024		
В. ТОКОВИ ГОТОВИНЕ ИЗ АКТИВНОСТИ ФИНАНСИРАЊА			
I. Приливи готовине из активности финансирања (1 до 5)	3025		8.609
1. Увећање основног капитала	3026		
2. Дугорочни кредити (нето приливи)	3027		
3. Краткорочни кредити (нето приливи)	3028		
4. Остале дугорочне обавезе	3029		
5. Остале краткорочне обавезе	3030		8.609
II. Одливи готовине из активности финансирања (1 до 6)	3031	1.139.863	1.277.491
1. Откуп сопствених акција и удела	3032	36.235	16.941
2. Дугорочни кредити (одливи)	3033		532
3. Краткорочни кредити (одливи)	3034	1.089.871	1.260.018
4. Остале обавезе (одливи)	3035		
5. Финансијски лизинг	3036	13.757	
6. Исплаћене дивиденде	3037		
III Нето прилив готовине из активности финансирања (I-II)	3038		
IV Нето одлив готовине из активности финансирања (II-I)	3039	1.139.863	1.268.882
Г. СВЕГА ПРИЛИВ ГОТОВИНЕ (3001+3013+3025)	3040	7.599.987	9.638.017
Д. СВЕГА ОДЛИВ ГОТОВИНЕ (3005+3019+3031)	3041	7.729.799	9.756.013
Ђ. НЕТО ПРИЛИВ ГОТОВИНЕ (3040-3041)	3042		
Е. НЕТО ОДЛИВ ГОТОВИНЕ (3041-3040)	3043	129.812	117.996
Ж. ГОТОВИНА НА ПОЧЕТКУ ОБРАЧУНСКОГ ПЕРИОДА	3044	293.584	213.519
З. ПОЗИТИВНЕ КУРСНЕ РАЗЛИКЕ ПО ОСНОВУ ПРЕРАЧУНА ГОТОВИНЕ	3045	598	804
И. НЕГАТИВНЕ КУРСНЕ РАЗЛИКЕ ПО ОСНОВУ ПРЕРАЧУНА ГОТОВИНЕ	3046	408	4.252
Ј. ГОТОВИНА НА КРАЈУ ОБРАЧУНСКОГ ПЕРИОДА (3042-3043+3044+3045-3046)	3047	163.962	92.075




ИЗВЕШТАЈ О ПРОМЕНАМА НА КАПИТАЛУ

од 1.1.2016 до 30.6.2016

У хиљадама динара

ОПИС	Компоненте капитала											Укупан капитал [ред 16 кон 2 до кон 14] [20]	Укупан капитал [ред 16 кон 2 до кон 14] [20]						
	2	3	4	5	6	7	8	9	10	11	12								
Почетно стање на дан 01.01. _____																			
а) дугови салдо рачуна	4001	4019	4037	4055	975.759	4072	624.262	4081	4109	4127	4145	4163	4181	4199	4217	4235	8.564.709	4244	
б) потражни салдо рачуна	4002	2.881.713	4020	4038	19.059	4066	4074	4092	7.653.759	4110	201	4128	4146	4164	4182	4200	4218		
Исправка материјално значајних грешака и промена рачуноводствених политика																			
а) исправке на дуговој страни рачуна	4003	4021	4039	4057	4075	4093	4111	4129	4147	4165	4183	4201	4219	4237	4255	4273	8.564.709	4281	
б) исправке на потражној страни рачуна	4004	4022	4040	4058	4076	4094	4112	4130	4148	4166	4184	4202	4220	4238	4256	4274		4282	
Кориговано почетно стање на дан 01.01. _____																			
а) кориговани дугови салдо рачуна (1а+2а-2б) ≥ 0	4005	4023	4041	4059	975.759	4077	624.262	4085	4113	4131	4149	4167	4185	4203	4221	4239	8.564.709	4246	
б) кориговани потражни салдо рачуна (1б-2а+2б) ≥ 0	4006	2.881.713	4024	4042	19.059	4060	4078	4096	7.653.759	4114	201	4132	4150	4168	4186	4204	4222		
Промене у претходној _____ години																			
а) промет на дуговој страни рачуна	4007	1.306.850	4025	4043	1	4061	4079	17.163	4097	975.759	4116	200	4133	4151	4169	4187	4205	4223	4241
б) промет на потражној страни рачуна	4008	1.223.235	4026	4044	4062	4080	4098	624.262	4116	1.780.059	4134	4152	4170	4188	4206	4224	4242	4260	4278
Стање на крају претходне године 31.12. _____																			
а) дугови салдо рачуна (3а+4а-4б) ≥ 0	4009	4027	4045	4063	4081	17.163	4099	4117	4135	4153	4171	4189	4207	4225	4243	4261	11.357.851	4279	
б) потражни салдо рачуна (3б-4а+4б) ≥ 0	4010	2.896.096	4028	4046	19.057	4064	4082	4100	8.459.857	4118	1	4136	4154	4172	4190	4208	4226	4244	4262
Исправка материјално значајних грешака и промена рачуноводствених политика																			
а) исправке на дуговој страни рачуна	4011	4029	4047	4065	4083	4101	4119	4137	4155	4173	4191	4209	4227	4245	4263	4281	4299	4317	
б) исправке на потражној страни рачуна	4012	4030	4048	4066	4084	4102	4120	4138	4156	4174	4192	4210	4228	4246	4264	4282	4300	4318	
Кориговано почетно стање текуће године на дан 01.01. _____																			
а) кориговани дугови салдо рачуна (5а+6а-6б) ≥ 0	4013	4031	4049	4067	4085	17.163	4103	4121	4139	4157	4175	4193	4211	4229	4247	4265	11.357.851	4283	
б) кориговани потражни салдо рачуна (5б-6а+6б) ≥ 0	4014	2.896.096	4032	4050	19.057	4068	4086	4104	8.459.857	4122	1	4140	4158	4176	4194	4212	4230	4248	4266
Промене у текућој _____ години																			
а) промет на дуговој страни рачуна	4015	13.894	4033	4051	4069	4087	9.633	4105	12.865	4123	1	4141	4159	4177	4195	4213	4231	4249	4267
б) промет на потражној страни рачуна	4016	4034	4052	4070	4088	4106	213.311	4124	4142	4160	4178	4196	4214	4232	4250	4268	4286	4304	4322
Стање на дан 30.06. текуће године _____																			
а) дугови салдо рачуна (7а+8а-8б) ≥ 0	4017	4035	4053	4071	4089	26.866	4107	4125	4143	4161	4179	4197	4215	4233	4251	4269	11.354.709	4287	
б) потражни салдо рачуна (7б-8а+8б) ≥ 0	4018	2.864.202	4036	4054	19.057	4072	4090	4108	8.659.103	4126	4144	4162	4180	4198	4216	4234	4252	4270	4288



DIJAMANT A.D. ZRENJANIN

**Napomene uz polugodišnje konsolidovane
finansijske izveštaje za 2016. godinu**

NAPOMENE UZ KONSOLIDOVANE FINANSIJSKE IZVEŠTAJE
30. jun 2016. godine

1. OPŠTE INFORMACIJE

Dijamant a.d. Zrenjanin (u daljem tekstu „Matično društvo“) je osnovan 1938. godine.

Matično društvo je organizovano kao otvoreno akcionarsko društvo i registrovano je kod Agencije za privredne registre rešenjem br. BD 1044/2005. Akcijama Matičnog društva se od dana 12. avgusta 2005. godine trguje na vanberzanskom tržištu Beogradske berze.

Osnovna delatnost Matičnog društva i njegovih zavisnih društava (u daljem tekstu „Grupa“) je proizvodnja ulja, biljnih masti i margarina.

Sedište Matičnog društva je u Zrenjaninu, ulica Temišvarski drum broj 14.

Matični broj Matičnog društva je 08000344, a poreski identifikacioni broj 100655247.

2. OSNOVE ZA SASTAVLJANJE I PREZENTACIJU KONSOLIDOVANIH FINANSIJSKIH IZVEŠTAJA

Osnove za sastavljanje konsolidovanih finansijskih izveštaja

Konsolidovani finansijski izveštaji Grupe su sastavljeni u skladu sa Zakonom o računovodstvu (Službeni glasnik RS, br. 62/2013) i drugim računovodstvenim propisima koji se primenjuju u Republici Srbiji.

Na osnovu važećih računovodstvenih propisa, pravna lica i preduzetnici u Republici Srbiji su u obavezi da vođenje poslovnih knjiga, priznavanje i procenjivanje imovine i obaveza, prihoda i rashoda, sastavljanje, prikazivanje, dostavljanje i obelodanjivanje finansijskih izveštaja vrše u skladu sa zakonskom i profesionalnom regulativom, koja podrazumeva Okvir za pripremanje i prikazivanje finansijskih izveštaja („Okvir“), Međunarodne računovodstvene standarde („MRS“), odnosno Međunarodne standarde finansijskog izveštavanja („MSFI“), kao i tumačenja koja su sastavni deo standarda.

Prevod Okvira, MRS, MSFI i tumačenja, izdatih od strane Odbora za međunarodne računovodstvene standarde i Komiteta za tumačenja međunarodnih standarda finansijskog izveštavanja, utvrđuje se rešenjem Ministra finansija i objavljuje u Službenom glasniku RS. Međutim, do datuma sastavljanja finansijskih izveštaja za 2016. godinu nisu prevedene niti objavljene sve važeće promene u standardima i tumačenjima.

Shodno tome, prilikom sastavljanja konsolidovanih finansijskih izveštaja Grupa nije u potpunosti primenila MRS, MSFI i tumačenja koja su na snazi za godinu koja se završava 30.06.2016 godine. Imajući u vidu materijalno značajne efekte koje odstupanja računovodstvenih propisa Republike Srbije od MSFI i MRS mogu da imaju na realnost i objektivnost konsolidovanih finansijskih izveštaja Grupe, priloženi konsolidovani finansijski izveštaji se ne mogu smatrati konsolidovanim finansijskim izveštajima sastavljenim u saglasnosti sa MSFI i MRS.

NAPOMENE UZ KONSOLIDOVANE FINANSIJSKE IZVEŠTAJE
30. jun 2016. godine

2. OSNOVE ZA SASTAVLJANJE I PREZENTACIJU KONSOLIDOVANIH FINANSIJSKIH IZVEŠTAJA (NASTAVAK)**Osnove konsolidacije**

Konsolidovani finansijski izveštaji obuhvataju izveštaje Matičnog društva i njegovih zavisnih privrednih društava. Zavisna privredna društva su pravna lica koja se nalaze pod kontrolom Matičnog društva. Kontrola postoji kada Matično društvo poseduje, direktno ili indirektno, moć upravljanja finansijskim i poslovnim politikama zavisnog privrednog društva na način koji mu obezbeđuje koristi od njegovih aktivnosti.

Metod kupovine je korišćen za računovodstveno obihvatanje svih poslovnih kombinacija koji su imali za rezultat sticanje zavisnog privrednog društva od strane Grupe. Trošak poslovne kombinacije se odmerava po fer vrednosti datih sredstava, nastalih ili preuzetih obaveza i instrumenata kapitala na datum razmene, i uvećava za troškove koji se mogu direktno pripisati poslovnoj kombinaciji. Prepoznatljiva stečena imovina i obaveze i potencijalne obaveze preuzete poslovnom kombinacijom se inicijalno odmeravaju po njihovoj fer vrednosti na dan sticanja. Bilo koji višak između troška poslovne kombinacije nad učešćem sticaoca u neto fer vrednosti prepoznatljive imovine, obaveza i potencijalnih obaveza priznaje se kao gudvil.

Finansijski izveštaji zavisnih privrednih društava uključuju se u konsolidovane finansijske izveštaje Grupe na osnovu sabiranja „red po red“ istih stavki aktive, pasive, kapitala, prihoda i rashoda, od dana sticanja efektivne kontrole do dana prestanka postojanja efektivne kontrole nad zavisnim privrednim društvom. Svi materijalno značajni iznosi transakcija koje su nastale iz međusobnih poslovnih odnosa između privrednih društava uključenih u konsolidaciju eliminisani su prilikom postupka konsolidacije.

Konsolidovani finansijski izveštaji Grupe sastavljeni su uz primenu jedinstvenih računovodstvenih politika za slične transakcije.

Prezentacija finansijskih izveštaja

Konsolidovani finansijski izveštaji su prikazani u formatu propisanom Pravilnikom o sadržini i formi obrazaca finansijskih izveštaja za privredna društva, zadruge, druga pravna lica i preduzetnike (Službeni glasnik RS, br. 114/2006, 119/2008, 2/2010, 101/2012, 118/2012, 3/2014, 95/2014 i 144/2014).

Konsolidovani finansijski izveštaji su iskazani u hiljadama dinara (RSD), osim ukoliko nije drugačije navedeno. Dinar predstavlja zvaničnu izveštajnu valutu u Republici Srbiji.

Računovodstveni metod

Konsolidovani finansijski izveštaji su sastavljeni po metodu prvobitne nabavne vrednosti, osim ukoliko MSFI ne zahtevaju drugačiji osnov vrednovanja na način opisan u značajnim računovodstvenim politikama.

Načelo stalnosti poslovanja

Konsolidovani finansijski izveštaji Grupe sastavljeni su na osnovu načela stalnosti poslovanja.

NAPOMENE UZ KONSOLIDOVANE FINANSIJSKE IZVEŠTAJE
30. jun 2016. godine

3. PREGLED ZNAČAJNIH RAČUNOVODSTVENIH POLITIKA

Goodwill

Goodwill predstavlja iznos za koji trošak poslovne kombinacije premašuje fer vrednost neto imovine (kapitala) ostvarene prilikom kupovine zavisnog privrednog društva.

Nakon početnog priznavanja, goodwill stečen u poslovnoj kombinaciji se vrednuje po nabavnoj vrednosti umanjenoj za sve akumulirane gubitke po osnovu smanjenja vrednosti.

Nekretnine, postrojenja i oprema

Nekretnine, postrojenja i oprema se inicijalno priznaju po nabavnoj vrednosti, odnosno po ceni koštanja za sredstva izrađena u sopstvenoj režiji. Nabavnu vrednost čini fakturna vrednost uvećana za sve troškove koji se mogu direktno pripisati dovođenju ovih sredstava u stanje funkcionalne pripravnosti.

Nakon početnog priznavanja, nekretnine, postrojenja i oprema vrednuju se po nabavnoj vrednosti umanjenoj za kumuliranu ispravku vrednosti po osnovu amortizacije i za eventualne kumulirane gubitke po osnovu umanjenja vrednosti.

Amortizacija nekretnina, postrojenja i opreme se izračunava primenom proporcionalne metode u toku procenjenog korisnog veka upotrebe sredstava, uz primenu sledećih stopa:

Građevinski objekti	1,0%-14,3%
Proizvodna oprema	5,0%-50,0%
Motorna vozila	12,5%-15,5%
Računari	11,0%-25,0%
Kancelarijski nameštaj	10,0%-20,0%
Telekomunikaciona oprema	7,0%-10,0%
Ostala oprema	8,3%-20,0%

Obračun amortizacije počinje od narednog meseca u odnosu na mesec u kojem je sredstvo stavljeno u upotrebu. Amortizacione stope se revidiraju svake godine radi obračuna amortizacije koja odražava stvarni utrošak ovih sredstava u toku poslovanja i preostali nameravani vek njihovog korišćenja.

Sredstvo se isknjižava iz evidencije u momentu otuđenja ili ukoliko se ne očekuju buduće ekonomske koristi od upotrebe tog sredstva. Dobici ili gubici po osnovu prodaje ili otpisa sredstva (kao razlika između neto prodajne vrednosti i knjigovodstvene vrednosti) priznaju se u bilansu uspeha odgovarajućeg perioda.

Zalihe

Zalihe se vrednuju po nabavnoj vrednosti, odnosno ceni koštanja, ili neto prodajnoj vrednosti, u zavisnosti koja je niža.

Nabavna vrednost uključuje vrednost po fakturi dobavljača, uvozne dažbine, transportne troškove i druge zavisne troškove nabavke. Cena koštanja obuhvata troškove direktnog materijala, direktnog rada i indirektno troškove proizvodnje. Troškovi su uključeni u cenu koštanja na bazi normalnog stepena iskorišćenosti kapaciteta, ne uključujući troškove kamata.

NAPOMENE UZ KONSOLIDOVANE FINANSIJSKE IZVEŠTAJE
30. jun 2016. godine

3. PREGLED ZNAČAJNIH RAČUNOVODSTVENIH POLITIKA (NASTAVAK)**Zalihe (nastavak)**

Neto prodajna vrednost predstavlja vrednost po kojoj zalihe mogu biti prodane u normalnim uslovima poslovanja, nakon umanjenja za troškove prodaje.

Obračun izlaza zaliha utvrđuje se metodom prosečne ponderisane cene.

Umanjenje vrednosti imovine

Na dan svakog bilansa stanja, Grupa preispituje knjigovodstvenu vrednost svoje materijalne i nematerijalne imovine da bi utvrdilo da li postoje indikacije da je došlo do gubitka po osnovu umanjenja vrednosti imovine. Ukoliko takve indikacije postoje, procenjuje se nadoknadivi iznos sredstva da bi se mogao utvrditi eventualni gubitak. Ako nije moguće proceniti nadoknadivi iznos pojedinog sredstva, Grupa procenjuje nadoknadivi iznos jedinice koja generiše novac, a kojoj to sredstvo pripada.

Nadoknadiva vrednost je neto prodajna cena ili vrednost u upotrebi, zavisno od toga koja je viša. Za potrebe procene vrednosti u upotrebi, procenjeni budući novčani tokovi diskontuju se do sadašnje vrednosti primenom diskontne stope pre oporezivanja koja odražava sadašnju tržišnu procenu vremenske vrednosti novca za rizike specifične za to sredstvo.

Ako je procenjen nadoknadivi iznos sredstva (ili jedinice koja generiše novac) manji od knjigovodstvene vrednosti, onda se knjigovodstvena vrednost tog sredstva umanjuje do nadoknadivog iznosa. Gubici od umanjenja vrednosti priznaju se odmah kao rashod, osim ako sredstvo prethodno nije bilo predmet revalorizacije. U tom slučaju deo gubitka, do iznosa revalorizacije, priznaje se u okviru ostalog sveobuhvatnog rezultata.

Finansijski instrumenti***Klasifikacija finansijskih instrumenata***

Finansijska sredstva uključuju dugoročne finansijske plasmane, potraživanja, kratkoročne finansijske plasmane i gotovinu i gotovinske ekvivalente. Grupa klasifikuje finansijska sredstva u neku od sledećih kategorija: sredstva po fer vrednosti kroz bilans uspeha, investicije koje se drže do dospeća, krediti (zajmovi) i potraživanja i sredstva raspoloživa za prodaju. Klasifikacija zavisi od svrhe za koju su sredstva stečena. Rukovodstvo Grupe utvrđuje klasifikaciju finansijskih sredstava prilikom inicijalnog priznavanja.

Finansijske obaveze uključuju dugoročne finansijske obaveze, kratkoročne finansijske obaveze, obaveze iz poslovanja i ostale kratkoročne obaveze. Grupa klasifikuje finansijske obaveze u dve kategorije: obaveze po fer vrednosti kroz bilans uspeha i ostale finansijske obaveze.

NAPOMENE UZ KONSOLIDOVANE FINANSIJSKE IZVEŠTAJE
30. jun 2016. godine

3. PREGLED ZNAČAJNIH RAČUNOVODSTVENIH POLITIKA (NASTAVAK)**Finansijski instrumenti (nastavak)*****Metod efektivne kamate***

Metod efektivne kamate je metod izračunavanja amortizovane vrednosti finansijskog sredstva ili finansijske obaveze i raspodele prihoda od kamate i rashoda od kamate tokom određenog perioda. Efektivna kamatna stopa je kamatna stopa koja tačno diskontuje buduće gotovinske isplate ili primanja tokom očekivanog roka trajanja finansijskog instrumenta ili gde je prikladno, tokom kraćeg perioda na neto knjigovodstvenu vrednost finansijskog sredstva ili finansijske obaveze.

Gotovina i gotovinski ekvivalenti

Pod gotovinom i gotovinskim ekvivalentima podrazumevaju se novac u blagajni, sredstva na tekućim i deviznim računima kao i kratkoročni depoziti do tri meseca koje je moguće lako konvertovati u gotovinu i koji su predmet značajnog rizika od promene vrednosti.

Kredit i potraživanja

Potraživanja od kupaca, krediti (zajmovi) i ostala potraživanja sa fiksnim ili odredivim plaćanjima koja se ne kotiraju na aktivnom tržištu klasifikuju se kao krediti (zajmovi) i potraživanja.

Kredit i potraživanja vrednuju se po amortizovanoj vrednosti, primenom metode efektivne kamate, umanjenoj za umanjenje vrednosti po osnovu obezvređenja. Prihod od kamate se priznaje primenom metoda efektivne kamate, osim u slučaju kratkoročnih potraživanja, gde priznavanje prihoda od kamate ne bi bilo materijalno značajno.

Umanjenja vrednosti finansijskih sredstava

Na dan svakog bilansa stanja, Grupa procenjuje da li postoje objektivni dokazi da je došlo do umanjenja vrednosti finansijskog sredstva ili grupe finansijskih sredstava (osim sredstava iskazanih po fer vrednosti kroz bilans uspeha). Obezvređenje finansijskih sredstava se vrši kada postoje objektivni dokazi da su, kao rezultat jednog ili više događaja koji su se desili nakon početnog priznavanja finansijskog sredstva, procenjeni budući novčani tokovi sredstava izmenjeni.

Obezvređenje (ispravka vrednosti) potraživanja vrši se indirektno za iznos dospelih potraživanja koja nisu naplaćena u određenom periodu od datuma dospeća za plaćanje, a direktno ako je nemogućnost naplate izvesna i dokumentovana. Promene na računu ispravke vrednosti potraživanja evidentiraju se u korist ili na teret bilansa uspeha. Naplata otpisanih potraživanja knjiži se u bilansu uspeha kao ostali prihod.

NAPOMENE UZ KONSOLIDOVANE FINANSIJSKE IZVEŠTAJE
30. jun 2016. godine

3. PREGLED ZNAČAJNIH RAČUNOVODSTVENIH POLITIKA (NASTAVAK)**Finansijski instrumenti (nastavak)*****Ostale finansijske obaveze***

Ostale finansijske obaveze, uključujući obaveze po kreditima, inicijalno se priznaju po fer vrednosti primljenih sredstava, umanjene za troškove transakcije.

Nakon početnog priznavanja, ostale finansijske obaveze se vrednuju po amortizovanoj vrednosti korišćenjem metoda efektivne kamate. Trošak po osnovu kamata se priznaje u bilansu uspeha obračunskog perioda.

Porez na dobitak***Tekući porez***

Porez na dobitak predstavlja iznos koji se obračunava i plaća u skladu sa propisima o oporezivanju Republike Srbije. Konačni iznos obaveze poreza na dobitak utvrđuje se primenom poreske stope od 15% na poresku osnovicu utvrđenu u poreskom bilansu Društva. Poreska osnovica prikazana u poreskom bilansu uključuje dobitak prikazan u zvaničnom bilansu uspeha koji se koriguje za stalne razlike koje su definisane propisima o oporezivanju Republike Srbije.

Republički propisi ne predviđaju da se poreski gubici iz tekućeg perioda mogu koristiti kao osnova za povraćaj poreza plaćenog u prethodnim periodima. Međutim, gubici iz tekućeg perioda mogu se koristiti za umanjenje poreske osnovice budućih obračunskih perioda, ali ne duže od 5 godina.

Odloženi porez

Odloženi porez na dobitak se obračunava korišćenjem metode utvrđivanja obaveza prema bilansu stanja, za privremene razlike proizašle između knjigovodstvene vrednosti sredstva i obaveza u finansijskim izveštajima i njihove odgovarajuće poreske osnovice korišćene u izračunavanju oporezivog dobitka. Odložene poreske obaveze se priznaju za sve oporezive privremene razlike, dok se odložena poreska sredstva priznaju u meri u kojoj je verovatno da će oporezivi dobiti biti raspoloživi za korišćenje odbitnih privremenih razlika.

Odloženi porez se obračunava po poreskim stopama za koje se očekuje da će se primenjivati u periodu kada se sredstvo realizuje ili obaveza izmiruje. Odloženi porez se knjiži na teret ili u korist bilansa uspeha, osim kada se odnosi na pozicije koje se knjiže direktno u korist ili na teret ostalog sveobuhvatnog rezultata, i u tom slučaju se odloženi porez takođe raspoređuje u okviru ostalog sveobuhvatnog rezultata.

NAPOMENE UZ KONSOLIDOVANE FINANSIJSKE IZVEŠTAJE
30. jun 2016. godine

3. PREGLED ZNAČAJNIH RAČUNOVODSTVENIH POLITIKA (NASTAVAK)**Primanja zaposlenih*****Porezi i doprinosi na zarade i naknade zarada***

U skladu sa propisima koji se primenjuju u Republici Srbiji, Grupa je u obavezi da plaća doprinose državnim fondovima kojima se obezbeđuje socijalna sigurnost zaposlenih. Ove obaveze uključuju doprinose za zaposlene na teret poslodavca u iznosima obračunatim po stopama propisanim relevantnim zakonskim propisima. Grupa je, takođe, obavezna da od bruto plata zaposlenih obustavi doprinose i da ih, u ime zaposlenih, uplati tim fondovima. Doprinosi na teret poslodavca i doprinosi na teret zaposlenog se knjiže na teret rashoda perioda na koji se odnose.

Grupa nije uključena u druge oblike penzijskih planova i nema nikakvih obaveza po ovim osnovama.

Otpremnine

U skladu sa Zakonom o radu i Kolektivnim ugovorom, Grupa ima obavezu da zaposlenom isplati otpremninu prilikom odlaska u penziju u iznosu dve prosečne zarade ostvarene u Republici Srbiji u mesecu koji prethodi mesecu odlaska u penziju. Grupa je izvršila aktuarsku procenu sadašnje vrednosti ove obaveze i formirala odgovarajuće rezervisanje po tom osnovu.

Jubilarnе nagrade

Pored toga, Grupa je u obavezi da isplati i jubilarne nagrade za 10, 20 i 30 godina neprekidnog rada u Grupi. Jubilarna nagrada se utvrđuje na osnovu iznosa prosečne mesečne zarade u Grupi, ostvarene u mesecu koji prethodi mesecu isplate, i to u rasponu od 50% do 70% osnovne zarade.

Lizing

Lizing se klasifikuje kao finansijski lizing u svim slučajevima kada se ugovorom o lizingu na Grupu prenose svi rizici i koristi koje proizilaze iz vlasništva nad sredstvima. Svaki drugi lizing se klasifikuje kao operativni lizing.

Sredstva koja se drže po ugovorima o finansijskom lizingu se priznaju u bilansu stanja Grupe u visini sadašnjih minimalnih rata lizinga utvrđenih na početku perioda lizinga. Odgovarajuća obaveza prema davaocu lizinga se uključuje u bilans stanja kao obaveza po finansijskom lizingu. Sredstva koja se drže na bazi finansijskog lizinga amortizuju se tokom perioda korisnog veka trajanja ili perioda zakupa, u zavisnosti od toga koji je od ova dva perioda kraći.

Zakupi kod kojih zakupodavac zadržava značajniji deo rizika i koristi od vlasništva klasifikuju se kao operativni lizing. Plaćanja po osnovu ugovora o operativnom lizingu priznaju se u bilansu uspeha ravnomerno kao trošak tokom perioda trajanja lizinga.

NAPOMENE UZ KONSOLIDOVANE FINANSIJSKE IZVEŠTAJE
30. jun 2016. godine

3. PREGLED ZNAČAJNIH RAČUNOVODSTVENIH POLITIKA (NASTAVAK)**Prihodi i rashodi**

Prihodi od prodaje robe, proizvoda i izvršenih usluga priznaju se u bilansu uspeha pod uslovom da su svi rizici i koristi prešli na kupca. Prihodi od prodaje se evidentiraju u momentu isporuke robe i proizvoda ili izvršenja usluge. Prihodi se iskazuju po fakturnoj vrednosti, umanjenoj za odobrene popuste i porez na dodatu vrednost.

Rashodi se obračunavaju po načelu uzročnosti prihoda i rashoda.

Preračunavanje strane valute

Poslovne promene nastale u stranoj valuti su preračunate u dinare po srednjem kursu utvrđenom na međubankarskom tržištu deviza, koji je važio na dan poslovne promene.

Sredstva i obaveze iskazane u stranoj valuti na dan bilansa stanja, preračunati su u dinare po srednjem kursu utvrđenom na međubankarskom tržištu deviza za taj dan.

Neto pozitivne ili negativne kursne razlike, nastale prilikom poslovnih transakcija u stranoj valuti i prilikom preračuna pozicija bilansa stanja iskazanih u stranoj valuti, knjižene su u korist ili na teret bilansa uspeha.

Nemonetarne stavke koje se vrednuju po principu istorijskog troška izraženog u stranoj valuti preračunate su po istorijskom kursu važećem na dan inicijalne transakcije.

Troškovi pozajmljivanja

Troškovi pozajmljivanja se odnose na kamate i druge troškove koji nastaju u vezi sa pozajmljivanjem sredstava. Troškovi pozajmljivanja koji se mogu neposredno pripisati sticanju, izgradnji ili izradi sredstva koje se osposobljava za upotrebu, uključuju se u nabavnu vrednost ili cenu koštanja tog sredstva. Ostali troškovi pozajmljivanja priznaju se kao rashod perioda u kome su nastali.

4. ZNAČAJNE RAČUNOVODSTVENE PROCENE

Sastavljanje konsolidovanih finansijskih izveštaja zahteva od rukovodstva Grupe da vrši procene i donosi pretpostavke koje mogu da imaju efekta na prezentovane vrednosti sredstava i obaveza i obelodanjivanje potencijalnih potraživanja i obaveza na dan sastavljanja finansijskih izveštaja, kao i prihoda i rashoda u toku izveštajnog perioda. Ove procene i pretpostavke su zasnovane na prethodnom iskustvu, tekućim i očekivanim uslovima poslovanja i ostalim raspoloživim informacijama na dan sastavljanja finansijskih izveštaja. Stvarni rezultati mogu da se razlikuju od procenjenih iznosa.

Najznačajnija područja koja od rukovodstva zahtevaju vršenje procene i donošenje pretpostavki predstavljena su u daljem tekstu:

NAPOMENE UZ KONSOLIDOVANE FINANSIJSKE IZVEŠTAJE
30. jun 2016. godine

4. ZNAČAJNE RAČUNOVODSTVENE PROCENE (NASTAVAK)**Korisni vek nekretnina, postrojenja i opreme**

Grupa procenjuje preostali korisni vek nekretnina, postrojenja i opreme na kraju svake poslovne godine. Procena korisnog veka nekretnina, postrojenja i opreme je zasnovana na istorijskom iskustvu sa sličnim sredstvima, kao i predviđenim tehnološkim napretkom i promenama ekonomskih i industrijskih faktora.

Ukoliko se sadašnja procena razlikuje od prethodnih procena, promene u poslovnim knjigama Grupe se evidentiraju u skladu sa MRS 8 „Računovodstvene politike, promene računovodstvenih procena i greške“. Ove procene mogu da imaju materijalno značajan efekat na knjigovodstvenu vrednost nekretnina, postrojenja i opreme kao i na iznos amortizacije tekućeg obračunskog perioda.

Umanjenje vrednosti imovine

Na dan bilansa stanja, Grupa vrši pregled knjigovodstvene vrednosti materijalne i nematerijalne imovine i procenjuje da li postoje indikacije za umanjeње vrednosti nekog sredstva. Prilikom procenjivanja umanjeња vrednosti, sredstva koja gotovinske tokove ne generišu nezavisno dodeljuju se odgovarajućoj jedinici koja generiše novac. Naknadne promene u dodeljivanju jedinici koja generiše novac ili u vremenu novčanih tokova mogu da utiču na knjigovodstvenu vrednost odnosno imovine.

Ispravka vrednosti potraživanja

Ispravka vrednosti sumnjivih i spornih potraživanja je izvršena na osnovu procenjenih gubitaka usled nemogućnosti kupaca da ispune svoje obaveze. Procena rukovodstva je zasnovana na starosnoj analizi potraživanja od kupaca, istorijskim otpisima, kreditnoj sposobnosti kupaca i promenama u postojećim uslovima prodaje. Ovo uključuje i pretpostavke o budućem ponašanju kupaca i očekivanoj budućoj naplati. Promene u uslovima poslovanja, delatnosti ili okolnostima vezanim za određene kupce mogu da imaju za posledicu korekciju ispravke vrednosti sumnjivih i spornih potraživanja obelodanjene u priloženim finansijskim izveštajima.

Ispravka vrednosti zastarelih zaliha i zaliha sa usporenim obrtom

Grupa vrši ispravku vrednosti zastarelih zaliha kao i zaliha sa usporenim obrtom. Pored toga, određene zalihe Grupe vrednovane su po njihovoj neto prodajnoj vrednosti. Procena neto prodajne vrednosti zaliha izvršena je na osnovu najpouzdanijih raspoloživih dokaza u vreme vršenja procene. Ova procena uzima u obzir očekivano kretanje cene i troškova u periodu nakon datuma bilansa stanja i njena realnost zavisi od budućih događaja koji treba da potvrde uslove koji su postojali na dan bilansa stanja.

NAPOMENE UZ KONSOLIDOVANE FINANSIJSKE IZVEŠTAJE
30. jun 2016. godine

4. ZNAČAJNE RAČUNOVODSTVENE PROCENE (NASTAVAK)

Sudski sporovi

Prilikom odmeravanja i priznavanja rezervisanja i utvrđivanja nivoa izloženosti potencijalnim obavezama koje se odnose na postojeće sudske sporove rukovodstvo Grupe donosi određene procene. Ove procene su neophodne za utvrđivanje verovatnoće nastanka negativnog ishoda i određivanja iznosa neophodnog za konačno sudsko poravnanje. Usled inherentne neizvesnosti u postupku procenjivanja, stvarni gubici mogu da se razlikuju od gubitaka inicijalno utvrđenih procenom. Zbog toga se procene koriguju kada Grupa dođe do novih informacija, uglavnom uz podršku internih stručnih službi ili spoljnih savetnika. Izmene procena mogu da u značajnoj meri utiču na buduće poslovne rezultate.

Odložena poreska sredstva

Odložena poreska sredstva priznata su na sve neiskorišćene poreske kredite do mere do koje je izvesno da je nivo očekivanih budućih oporezivih dobitaka dovoljan da se neiskorišćeni poreski krediti mogu iskoristiti. Značajna procena od strane rukovodstva Grupe je neophodna da bi se utvrdio iznos odloženih poreskih sredstava koja se mogu priznati, na osnovu perioda nastanka i visine budućih oporezivih dobitaka i strategije planiranja poreske politike.

5. ZALIHE

	u hiljadama RSD	
	2016.	2015.
Nedovršena proizvodnja	1.736.814	5.352.488
Materijal	272.318	514.733
Gotovi proizvodi	1.370.361	421.840
Rezervni delovi	125.419	127.994
Alat i inventar	109.866	102.851
Roba	156.231	258.613
Dati avansi:		
- povezana pravna lica	1.868.008	1.366.536
- u zemlji	236.514	260.346
- u inostranstvu	5.541	3.165
Stalna sredstva namenjena prodaji	71	73
	5.881.143	8.408.639
Minus: ispravka vrednosti	(79.996)	(77.588)
	5.801.147	8.331.051

NAPOMENE UZ KONSOLIDOVANE FINANSIJSKE IZVEŠTAJE
30. jun 2016. godine

6. POTRAŽIVANJA PO OSNOVU PRODAJE

	u hiljadama RSD	
	2016.	2015.
Kupci u zemlji:		
- povezana pravna lica	771.038	1.748.727
- ostala pravna lica	2.586.258	1.809.556
Kupci u inostranstvu:		
- povezana pravna lica	582.415	123.407
- ostala pravna lica	926.329	437.628
Ostala potraživanja po osnovu prodaje	384	8.728
	4.866.424	4.128.046
Minus: ispravka vrednosti	(435.489)	(444.632)
	4.430.935	3.683.414

U skladu sa poslovnom politikom, svoje proizvode, robu i usluge Grupa prodaje na odloženi rok koji u proseku iznosi 60 dana.

Na dospelu potraživanja Grupa ne vrši obračun zatezne kamate.

Promene na ispravci vrednosti potraživanja za 2016. i 2015. godinu su bile sledeće:

	u hiljadama RSD	
	2016.	2015.
Stanje na početku godine	444.632	448.738
Nove ispravke u toku godine	240	10.899
Ostala povećanja	12	36
Promena obima konsolidacije		(9.818)
Naplata prethodno ispravljenih potraživanja	(2.579)	(2.030)
Otpis prethodno ispravljenih potraživanja	(6.816)	(3.193)
Stanje na kraju godine	435.489	444.632

7. DRUGA POTRAŽIVANJA

	u hiljadama RSD	
	2016.	2015.
Potraživanja za kamatu:		
- povezana pravna lica	373.256	240.133
- u zemlji	16.745	16.800
Potraživanja od državnih organa i organizacija	7.410	9.346
Potraživanja za više plaćen porez	4.485	4.486
Potraživanja od zaposlenih	8.769	17.498
Ostala potraživanja	50.663	47.692
	461.328	335.955
Minus: ispravka vrednosti	(18.515)	(18.516)
	442.813	317.439

NAPOMENE UZ KONSOLIDOVANE FINANSIJSKE IZVEŠTAJE
30. jun 2016. godine

8. KRATKOROČNI FINANSIJSKI PLASMANI

	u hiljadama RSD	
	2016.	2015.
Kratkoročni krediti i plasmani:		
- povezana pravna lica	6.644.340	6.626.453
- u zemlji	27.050	
Potraživanja po osnovu primljenih menica:		
- povezana pravna lica		-
- u zemlji	339.459	391.625
Tekuća dospeća dugoročnih potraživanja	37.039	36.796
Robni krediti u zemlji	-	17.183
Ostali kratkoročni finansijski plasmani	-	17.653
	<u>7.047.888</u>	<u>7.089.710</u>
Minus: ispravka vrednosti	<u>(289.216)</u>	<u>(289.360)</u>
	<u>6.758.672</u>	<u>6.800.350</u>

Kratkoročni krediti i plasmani dati povezanim pravnim licima iskazani na dan 30.juna 2016. godine u iznosu od 6.644.340 hiljada RSD (2015. godine – 6.626.453 hiljada RSD) se najvećim delom odnose na kratkoročne pozajmice date za održavanje likvidnosti. Fiksne kamatne stope na ove pozajmice na dan 30. juna 2016. godine kreću se u rasponu od 5,0% godišnje do 7,7% godišnje (2015. godine – u rasponu od 5,5% godišnje do 7 godišnje) dok su se varijabilne kamatne stope kretale u rasponu od 1M EURIBOR+5,7% godišnje do 3M EURIBOR+6,55% godišnje (2015. godine – od 1M EURIBOR+5,7% godišnje do 3M EURIBOR+6,55% godišnje).

9. OSNOVNI KAPITAL

Osnovni kapital Matičnog društva iskazan na dan 30. juna 2016. godine u iznosu od 2.757.548 hiljada RSD (2015. godine – 2.757.548 hiljada RSD) čini 272.485 običnih akcija (2015. godine – 272.485 običnih akcija), pojedinačne nominalne vrednosti od 10.120 RSD.

Stanje kapitala i broj akcija su registrovani kod Centralnog registra, depoa i kliringa hartija od vrednosti i kod Agencije za privredne registre.

Struktura osnovnog kapitala Matičnog društva data je u narednom pregledu:

	2016.		2015.	
	Broj akcija	% učešća	Broj akcija	% učešća
Agrokor d.d. Zagreb, Hrvatska	261.958	96,14%	261.958	96,14%
Otkupljene sopstvene akcije	997	0,37%	536	0,20%
Ostali akcionari	9.530	3,49%	9.991	3,66%
	<u>272.485</u>	<u>100,00%</u>	<u>272.485</u>	<u>100,00%</u>

NAPOMENE UZ KONSOLIDOVANE FINANSIJSKE IZVEŠTAJE
30. jun 2016. godine

10. KRATKOROČNE FINANSIJSKE OBAVEZE

	u hiljadama RSD	
	2016.	2015.
Kratkoročni krediti u zemlji:		
- povezana pravna lica	257.662	254.140
- u zemlji	<u>3.501.159</u>	<u>4.546.286</u>
	<u>3.758.821</u>	<u>4.800.426</u>
Tekuća dospeća dugoročnih kredita		
- povezana pravna lica	2.466.230	3.040.653
- u inostranstvu	<u>986.492</u>	<u>973.009</u>
	<u>3.452.722</u>	<u>4.013.662</u>
Tekuća dospeća finansijskog lizinga	5.567	19.181
Obaveze po osnovu faktoringa	<u>5.458</u>	<u>25.002</u>
	<u>7.222.568</u>	<u>8.858.271</u>

Obaveza Grupe po osnovu kratkoročnih kredita na dan 30.juna 2016. godine u iznosu od 3.758.821 hiljada RSD (2015. godine – 4.800.426 hiljada RSD) se najvećim delom odnose na sredstva odobrena od strane poslovnih banaka za održavanje likvidnosti. Fiksne kamatne stope na odobrena sredstva na dan bilansa stanja kreću se u rasponu od 4,8% godišnje do 5,25% godišnje (2015. godine – u rasponu od 4,75% godišnje i 5,5% godišnje) dok su se varijabilne kamatne stope kretale u rasponu od 3M EURIBOR+4,85% godišnje do 3M EURIBOR +6% (2015. godine – od 3M BELIBOR+3,6% godišnje do 3M EURIBOR+6,95% godišnje).

Obaveze Grupe po osnovu tekućih dospeća dugoročnih kredita najvećim delom se odnose na sredstva odobrena od matičnog društva za održavanje tekuće likvidnosti. Kamatne stope na odobrena sredstva iznose 7% godišnje i 3M EURIBOR +5,25% godišnje (2015-7% godišnje i 3M EURIBOR +5,25% godišnje).

Valutna struktura kratkoročnih finansijskih obaveza na dan bilansa stanja je bila sledeća:

	u hiljadama RSD	
	2016.	2015.
EUR	6.804.610	8.283.269
RSD	<u>417.958</u>	<u>575.002</u>
	<u>7.222.568</u>	<u>8.858.271</u>

NAPOMENE UZ KONSOLIDOVANE FINANSIJSKE IZVEŠTAJE
30. jun 2016. godine

11. OBAVEZE IZ POSLOVANJA

	u hiljadama RSD	
	<u>2016.</u>	<u>2015.</u>
Dobavljači u zemlji:		
- povezana pravna lica	21.316	53.785
- ostala pravna lica	1.370.291	2.180.276
Dobavljači u inostranstvu:		
- povezana pravna lica	84.646	15.005
- ostala pravna lica	468.680	646.545
Ostale obaveze iz poslovanja	681.539	62.676
	<u>2.626.472</u>	<u>2.958.287</u>

12. PRIHODI OD PRODAJE ROBE

	u hiljadama RSD	
	<u>1-6 2016.</u>	<u>1-6 2015.</u>
Prihodi od prodaje robe u zemlji:		
- povezana pravna lica	153.553	149.637
- ostala pravna lica	1.515.844	372.758
Prihodi od prodaje robe u inostranstvu:		
- povezana pravna lica	172.284	383.376
- ostala pravna lica	9.694	9.290
	<u>1.851.375</u>	<u>915.061</u>

13. PRIHODI OD PRODAJE PROIZVODA I USLUGA

	u hiljadama RSD	
	<u>1-6 2016.</u>	<u>1-6 2015.</u>
Prihodi od prodaje proizvoda i usluga u zemlji:		
- povezana pravna lica	1.001.547	1.251.378
- ostala pravna lica	3.303.176	3.818.487
Prihodi od prodaje proizvoda i usluga u inostranstvu:		
- povezana pravna lica	444.700	184.013
- ostala pravna lica	1.084.541	1.612.465
	<u>5.833.964</u>	<u>6.866.343</u>

NAPOMENE UZ KONSOLIDOVANE FINANSIJSKE IZVEŠTAJE
30. jun 2016. godine

14. TROŠKOVI MATERIJALA

	u hiljadama RSD	
	<u>2016.</u>	<u>2015.</u>
Troškovi materijala	1.640.183	2.137.950
Troškovi režijskog materijala	69.740	39.924
	<u>1.709.923</u>	<u>2.177.874</u>

15. TROŠKOVI ZARADA I OSTALI LIČNI RASHODI

	u hiljadama RSD	
	<u>2016.</u>	<u>2015.</u>
Troškovi bruto zarada	420.600	446.686
Troškovi poreza i doprinosa na zarade na teret poslodavca	72.509	78.876
Troškovi naknada za prevoz radnika	15.368	18.478
Ostali lični rashodi	27.101	41.474
	<u>535.578</u>	<u>585.514</u>

16. TROŠKOVI PROIZVODNIH USLUGA

	u hiljadama RSD	
	<u>2016.</u>	<u>2015.</u>
Troškovi reklame i propagande	138.363	152.161
Troškovi zakupnina	75.871	108.047
Troškovi transportnih usluga	18.685	30.511
Troškovi usluga održavanja	35.184	38.401
Troškovi ostalih usluga	24.628	28.954
	<u>292.731</u>	<u>358.074</u>

17. NEMATERIJALNI TROŠKOVI

	u hiljadama RSD	
	<u>2016.</u>	<u>2015.</u>
Troškovi neproizvodnih usluga	85.137	66.713
Troškovi poreza i doprinosa	20.041	26.611
Troškovi premije osiguranja	18.309	18.410
Troškovi platnog prometa	14.187	17.763
Troškovi članarina	4.155	4.212
Troškovi reprezentacije	5.498	4.201
Ostali nematerijalni troškovi	2.886	5.058
	<u>150.213</u>	<u>142.968</u>

NAPOMENE UZ KONSOLIDOVANE FINANSIJSKE IZVEŠTAJE
30. jun 2016. godine

18. FINANSIJSKI PRIHODI

	u hiljadama RSD	
	<u>2016.</u>	<u>2015.</u>
Prihodi od kamata	227.568	180.803
Pozitivne kursne razlike	24.511	12.908
Prihodi po osnovu efekata valutne klauzule	88.686	50.066
Ostali finansijski prihodi		1.161
	<u>340.765</u>	<u>244.938</u>

19. FINANSIJSKI RASHODI

	u hiljadama RSD	
	<u>2016.</u>	<u>2015.</u>
Rashodi kamata	249.430	302.450
Rashodi po osnovu efekata valutne klauzule	59.864	42.783
Negativne kursne razlike	72.701	36.135
Ostali finansijski rashodi	166	4.222
	<u>382.161</u>	<u>385.590</u>

20. POREZ NA DOBITAK

Komponente poreza na dobitak

	u hiljadama RSD	
	<u>2016.</u>	<u>2015.</u>
Tekući poreski rashod	(83.329)	(52.785)
Odloženi poreski (rashod)/prihod		
	<u>(83.329)</u>	<u>(52.785)</u>

21. PRIVREDNA DRUŠTVA U SASTAVU GRUPE

Pregled privrednih društava u sastavu Grupe dat je u sledećoj tabeli:

<u>Poslovno ime</u>	<u>Delatnost</u>	<u>Učešće u %</u>
Kikindski mlin a.d. Kikinda	Proizvodnja i prodaja mlinskih proizvoda	72,28%

NAPOMENE UZ KONSOLIDOVANE FINANSIJSKE IZVEŠTAJE
30. jun 2016. godine

22. ZARADA PO AKCIJI

Grupa izračunava osnovnu zaradu po akciji kao odnos neto dobitka iz kontinuiranog poslovanja koji pripada akcionarima koji poseduju obične akcije i ponderisanog prosečnog broja običnih akcija u opticaju za period, ne uzimajući u obzir sopstvene akcije stečene u toku godine od strane Grupe.

Proračun zarade po akciji za 2016. i 2015. godinu izvršen je na osnovu sledećih podataka:

	u hiljadama RSD	
	<u>2016.</u>	<u>2015.</u>
Neto dobitak/gubitak tekuće godine	213.310	(917.107)
Ponderisani broj običnih akcija	271.749	209.424

23. TRANSAKCIJE SA POVEZANIM LICIMA

U okviru svojih redovnih poslovnih aktivnosti Grupa obavlja transakcije sa povezanim licima. U toku 2016. i 2015. godine obavljene su sledeće transakcije sa povezanim pravnim licima:

	u hiljadama RSD	
	<u>2016.</u>	<u>2015.</u>
PRIHODI OD PRODAJE		
Prihodi od prodaje robe:		
- ostala povezana pravna lica	325.837	533.013
Prihodi od prodaje gotovih proizvoda i usluga:		
- ostala povezana pravna lica	1.446.247	1.435.391
	<u>1.772.084</u>	<u>1.968.404</u>
FINANSIJSKI PRIHODI		
- matično pravno lice	24	227
- ostala povezana pravna lica	328.670	190.598
	<u>328.694</u>	<u>190.825</u>
NABAVKE		
- ostala povezana pravna lica	318.011	447.535
	<u>318.011</u>	<u>447.535</u>
FINANSIJSKI RASHODI		
- matično društvo	151.660	-
- ostala povezana pravna lica	15.087	80.207
	<u>166.747</u>	<u>80.207</u>

NAPOMENE UZ KONSOLIDOVANE FINANSIJSKE IZVEŠTAJE
30. jun 2016. godine

	u hiljadama RSD	
	2016.	2015.
POTRAŽIVANJA I PLASMANI		
Potraživanja za date avanse:		
- ostala povezana pravna lica	1.868.008	1.366.536
	<u>1.868.008</u>	<u>1.366.536</u>
Potraživanja od kupaca:		
- ostala povezana pravna lica	1.353.453	1.872.134
	<u>1.353.453</u>	<u>1.872.134</u>
Potraživanja za kamate:		
- ostala povezana pravna lica	373.256	240.133
	<u>373.256</u>	<u>240.133</u>
Dugoročni finansijski plasmani:		
- ostala povezana pravna lica	2.010	1.983
	<u>2.010</u>	<u>1.983</u>
Kratkoročni krediti i plasmani:		
- ostala povezana pravna lica	6.644.340	6.626.453
	<u>6.644.340</u>	<u>6.626.453</u>
Potraživanja po osnovu primljenih menica:		
- ostala povezana pravna lica	-	-
	<u>-</u>	<u>-</u>
	<u>10.241.067</u>	<u>10.107.239</u>
OBAVEZE		
Kratkoročni krediti:		
- ostala povezana pravna lica	257.662	254.140
	<u>257.662</u>	<u>254.140</u>
Tekuća dospeća dugoročnih kredita:		
- matično društvo	2.466.230	3.040.653
	<u>2.466.230</u>	<u>3.040.653</u>
Obaveze prema dobavljačima:		
- matično društvo	21.527	-
- ostala povezana pravna lica	84.435	68.790
	<u>105.962</u>	<u>68.790</u>
Obaveze za kamatu:		
- matično društvo	149.138	39.613
	<u>149.138</u>	<u>39.613</u>
Obaveze po osnovu primljenih avansa:		
- ostala povezana pravna lica	-	169.960
	<u>-</u>	<u>169.960</u>
	<u>2.978.992</u>	<u>3.573.156</u>

NAPOMENE UZ KONSOLIDOVANE FINANSIJSKE IZVEŠTAJE
30. jun 2016. godine

23. TRANSAKCIJE SA POVEZANIM LICIMA (NASTAVAK)

Ključno rukovodstvo Grupe čine direktori (izvršni i neizvršni) i članovi Nadzornog odbora. Naknade plaćene ili plative ključnom rukovodstvu po osnovu njihovog rada prikazane su u tabeli koja sledi:

	u hiljadama RSD	
	<u>2016.</u>	<u>2015.</u>
Zarade i bonusi	<u>49.607</u>	<u>35.963</u>
	<u>49.607</u>	<u>35.963</u>

24. INFORMACIJE O SEGMENTIMA

Segmenti poslovanja predstavljaju komponente Grupe koje ostvaruju prihode i rashode, čije poslovne rezultate redovno pregleda rukovodstvo Grupe i za koje postoje raspoložive zasebne finansijske informacije.

Rukovodstvo Grupe je organizovalo poslovanje sa stanovišta svojih proizvoda i usluga. U tom kontekstu, postoje tri segmenta poslovanja na dan 31. decembra 2015, dok na dan 30.06.2016 godine Grupa ima tri segmenta o kojima izveštava.

Kratak opis proizvoda i usluga svakog od segmenata o kome se izveštava je sledeći:

- Pogon Uljara proizvodi sirova, rafinisana i ambalažirana ulja;
- Pogon Bima proizvodi biljne masti, biljne mrsi, margarine, majoneze, prelive, emulgatore i aditive;
- Pogon Kikinski mlin proizvodi mlinske proizvode (brašno, testenine i slično);

Računovodstvene politike primenjene prilikom sastavljanja finansijskih informacija o segmentima o kojima se izveštava su identične računovodstvenim politikama Grupe obelodanjenim u napomeni 3 uz konsolidovane finansijske izveštaje.

Informacije o segmentima o kojima se izveštava su date u nastavku teksta. Iznosi za prethodnu godinu su reklasifikovani u skladu sa MSFI 8 „Segmenti poslovanja“.

NAPOMENE UZ KONSOLIDOVANE FINANSIJSKE IZVEŠTAJE
30. jun 2016. godine

24. INFORMACIJE O SEGMENTIMA (NASTAVAK)

Prihodi i rezultat

	Prihodi po segmentima		u hiljadama RSD		
	2016.	2015.	Dobitak po segmentima	2016.	2015.
Pogon Uljara	3.491.028	4.084.860	(3.280.819)	(3.517.809)	
Pogon Bima	1.841.085	2.020.144	(1.196.047)	(1.294.501)	
Pogon Kikindski mlin	488.922	1.155.294	(502.220)	(1.123.717)	
Pogon Agrar	-	228.547	-	(534.385)	
	<u>5.821.035</u>	<u>7.488.845</u>	<u>(4.979.086)</u>	<u>(6.470.412)</u>	
Ostali poslovni prihodi			1.888.707	322.779	
Ostali poslovni rashodi			(2.374.382)	(854.619)	
Finansijski prihodi			340.765	244.938	
Finansijski rashodi			(382.161)	(385.590)	
Ostali prihodi			27.734	466.251	
Ostali rashodi			(45.973)	(1.676.514)	
Dobitak pre oporezivanja			<u>296.639</u>	<u>(864.322)</u>	

Prihodi po segmentima prikazani u prethodnoj tabeli se odnose na prihode ostvarene od eksternih kupaca. U toku prvih šest meseci 2016. i prvih šest meseci 2015. godine nije bilo interne realizacije.

Rezultat po segmentima predstavlja dobitak svakog segmenta pre raspodele finansijskih prihoda, finansijskih rashoda, ostalih prihoda, ostalih rashoda i poreza na dobitak. Ovakav rezultat predstavlja meru koja se dostavlja rukovodstvu Grupe u svrhu donošenja odluke o alociranju resursa tom segmentu i ocenjivanju njegovih performansi.

NAPOMENE UZ KONSOLIDOVANE FINANSIJSKE IZVEŠTAJE
30. jun 2016. godine

24. INFORMACIJE O SEGMENTIMA (NASTAVAK)

Geografske informacije o prihodima od prodaje

Prihodi od prodaje ostvareni po tržištima u 2016. i 2015. godini su kao što sledi:

	u hiljadama RSD	
	2016.	2015.
Srbija bez Kosova	5.708.676	5.326.908
Hrvatska	495.791	553.037
Bosna i Hercegovina	137.868	51.202
Makedonija	341.470	309.510
Kosovo	267.571	265.352
Crna Gora	136.157	141.440
Ostale zemlje	597.806	1.133.955
	7.685.339	7.781.404

25. UPRAVLJANJE FINANSIJSKIM RIZICIMA

Ciljevi upravljanja finansijskim rizicima

Poslovanje Grupe je izloženo različitim finansijskim rizicima: tržišnom riziku, kreditnom riziku i riziku likvidnosti. Program upravljanja finansijskim rizicima Grupe je usmeren na nemogućnost predviđanja događaja na finansijskim tržištima i teži minimiziranju mogućih negativnih efekata na finansijske performanse Grupe.

Grupa ne koristi nikakve finansijske instrumente zaštite od efekata finansijskih rizika na poslovanje iz razloga što takvi instrumenti nisu u širokoj upotrebi, niti postoji organizovano tržište takvih instrumenata u Republici Srbiji.

Tržišni rizik

Tržišni rizik se odnosi na rizik da određene promene tržišnih cena, kao što su promene cena najznačajnijih sirovina, kurseva stranih valuta i promena kamatnih stopa, mogu da utiču na visinu prihoda Grupe ili vrednost njenih finansijskih instrumenata. Zadatak upravljanja tržišnim rizicima jeste da se upravlja i kontroliše izloženost tržišnim rizicima u okviru prihvatljivih pokazatelja, uz optimizaciju prinosa Grupe.

Robni rizik (rizik promene cena)

Varijabilnost cena najznačajnijih sirovina je značajan element u poslovnom okruženju Grupe.

Grupa sklapa ugovore s fiksnim cenama s dugogodišnjim dobavljačima, kao i načelne ugovore kojima se definišu uslovi u skladu sa kretanjima na tržištu. Rukovodstvo Grupe redovno prati svetske trendove na robnim berzama i na osnovu toga, reaguje na tržištu u trenutku kada određena sirovina postiže povoljniju cenu. Grupa ne koristi forward ugovore u svrhu upravljanja rizicima promene cena najznačajnijih sirovina.

NAPOMENE UZ KONSOLIDOVANE FINANSIJSKE IZVEŠTAJE
30. jun 2016. godine

25. UPRAVLJANJE FINANSIJSKIM RIZICIMA (NASTAVAK)***Devizni rizik***

Izloženost Grupe deviznom riziku prvenstveno se odnosi na gotovinu i gotovinske ekvivalente, potraživanja od kupaca, kratkoročne finansijske plasmane, dugoročne kredite, kratkoročne finansijske obaveze i obaveze iz poslovanja denominirane u stranoj valuti.

Kamatni rizik

Grupa je izložena riziku promene kamatnih stopa na sredstvima i obavezama kod kojih je kamatna stopa varijabilna. Ovaj rizik zavisi od finansijskog tržišta i Grupa nema na raspolaganju instrumente kojima bi ublažila njihov uticaj.

Kreditni rizik

Grupa je izložena kreditnom riziku koji predstavlja rizik da dužnici neće biti u mogućnosti da dugovanja prema Grupi izmire u potpunosti i na vreme, što bi imalo za rezultat finansijski gubitak Grupe. Kreditni rizik obuhvata gotovinu i gotovinske ekvivalente, dugoročne i kratkoročne finansijske plasmane, potraživanja od kupaca i date garancije i jemstva trećim licima.

U Republici Srbiji ne postoje specijalizovane rejting agencije koje vrše nezavisnu klasifikaciju i rangiranje privrednih društava. Usled toga, Grupa je prinuđena da koristi ostale javno dostupne finansijske informacije (npr. podatke o bonitetu koje pruža Agencija za privredne registre) i interne istorijske podatke o saradnji sa određenim poslovnim partnerom u cilju određivanja njegovog boniteta. Na osnovu boniteta kupca, utvrđuje se iznos njegove maksimalne kreditne izloženosti, u skladu sa poslovnom politikom usvojenom od strane rukovodstva Grupe. Iznos maksimalne kreditne izloženosti revidira se najmanje jednom godišnje.

U slučaju povećanja iznosa dospelih potraživanja i shodno tome povećane izloženosti kreditnom riziku, Grupa primenjuje mehanizme predviđene poslovnom politikom.

Grupa ima značajniju koncentraciju kreditnog rizika, jer se njena potraživanja i plasmani značajnim delom odnose na povezana pravna lica.

Rizik likvidnosti

Rukovodstvo Grupe upravlja rizikom likvidnosti na način koji mu obezbeđuje da Grupa u svakom trenutku ispunjava sve svoje obaveze. Grupa upravlja rizikom likvidnosti održavajući odgovarajuće novčane rezerve, praćenjem planiranih i stvarnih novčanih tokova i održavanjem adekvatnog odnosa dospeća finansijskih sredstava i obaveza.

NAPOMENE UZ KONSOLIDOVANE FINANSIJSKE IZVEŠTAJE
30. jun 2016. godine

25. UPRAVLJANJE FINANSIJSKIM RIZICIMA (NASTAVAK)

Ročnost dospeća finansijskih obaveza Grupe data je u sledećoj tabeli:

	2016. godina		u hiljadama RSD 2015. godina	
	do		do	
	1 godine	Ukupno	1 godine	Ukupno
Dugoročni krediti	3.452.722	3.452.722	4.013.662	4.013.662
Finansijski lizing	5.567	5.567	19.181	19.181
Kratkoročni krediti	3.758.821	3.758.821	4.800.426	4.800.426
Obaveze po osnovu faktoringa	5.458	5.458	25.002	25.002
Obaveze iz poslovanja	2.626.472	2.626.472	2.958.287	2.958.287
Ostale kratkoročne obaveze	312.137	312.137	165.041	165.041
	10.161.177	10.161.177	11.981.599	11.981.599

Prikazani iznosi zasnovani su na nediskontovanim novčanim tokovima na osnovu najranijeg datuma na koji će Grupa biti obavezna da takve obaveze namiri.

26. UPRAVLJANJE RIZIKOM KAPITALA

U postupku upravljanja kapitalnim rizikom, rukovodstvo Grupe ima za cilj očuvanje mogućnosti da posluje po principu stalnosti poslovanja, istovremeno maksimizirajući prinose vlasnicima i drugim interesnim stranama putem optimizacije odnosa duga i kapitala. Rukovodstvo Grupe pregleda strukturu kapitala na godišnjoj osnovi.

Grupa analizira kapital kroz pokazatelj zaduženosti. Ovaj pokazatelj izračunava se kao odnos neto zaduženosti i ukupnog kapitala. Neto zaduženost se obračunava tako što se ukupne finansijske obaveze (kratkoročne i dugoročne) umanje za gotovinu i gotovinske ekvivalente. Ukupan kapital predstavlja zbir svih kategorija kapitala prikazanih u bilansu stanja i neto zaduženosti.

Pokazatelji zaduženosti na dan 30. jun 2016. i 31. decembar 2015. godine su bili sledeći:

	u hiljadama RSD	
	2016.	2015.
Ukupna zaduženost	7.222.568	8.858.271
Gotovina i gotovinski ekvivalenti	163.962	293.584
Neto zaduženost	7.058.606	8.564.687
Kapital	11.534.709	11.357.851
Ukupan kapital	18.593.315	19.922.538
Pokazatelj zaduženosti	37,96%	42,99%

NAPOMENE UZ KONSOLIDOVANE FINANSIJSKE IZVEŠTAJE
30. jun 2016. godine

27. FER VREDNOST FINANSIJSKIH INSTRUMENTATA

Na dan 30. juna 2016. i 2015. godine Grupa nije imala finansijskih sredstava i obaveza koja se nakon početnog priznavanja vreduju po fer vrednosti.

Knjigovodstvene vrednosti finansijskih instrumenata obelodanjene u konsolidovanom bilansu stanja Grupe po amortizovanoj vrednosti približno su jednake njihovim fer vrednostima.

28. POTENCIJALNE OBAVEZE**Sudski sporovi**

Procenjena vrednost sudskih sporova koji se na dan 30. juna 2016. godine vode protiv Grupe iznosi 157.151 hiljada RSD (2015. godine – 384.637 hiljada RSD). Iznosi konačnih gubitaka po osnovu sudskih sporova mogu biti uvećani po osnovu obračunatih zateznih kamata do datuma okončanja sporova, odnosno do datuma konačnih isplata po sporovima. Rukovodstvo smatra da sudski sporovi koji se vode protiv Društva neće prouzrokovati materijalno značajne štete po Društvo.

Data jemstva

Potencijalne obaveze Grupe na dan 30. juna 2016. godine po osnovu jemstava i garancija datih ostalim povezanim pravnim licima iznose 5.639.731 hiljade RSD (2015. godine – 6.629.591 hiljada RSD), a drugim pravnim licima 246.623 hiljada RSD (2015. godine – 0 hiljada RSD).

29. PORESKI RIZICI

Poreski propisi Republike Srbije se često različito tumače i predmet su čestih izmena. Tumačenje poreskih propisa od strane poreskih vlasti u odnosu na transakcije i aktivnosti Grupe mogu se razlikovati od tumačenja rukovodstva. Usled toga, transakcije mogu biti osporene od strane poreskih vlasti i Grupi može biti određen dodatni iznos poreza, kazni i kamata. Period zastarelosti poreske obaveze je pet godina, odnosno poreske vlasti imaju pravo da odrede plaćanje neizmirenih obaveza u roku od pet godina od kada je obaveza nastala.

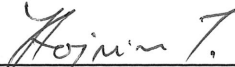
Pored navedenog, Grupa ima značajne transakcije sa povezanim pravnim licima. Iako rukovodstvo Grupe smatra da Grupa poseduje dovoljnu i adekvatnu prateću dokumentaciju u vezi sa transfernim cenama, postoji neizvesnost da se zahtevi i tumačenja poreskih vlasti razlikuju od tumačenja rukovodstva. Rukovodstvo Grupe smatra da eventualna različita tumačenja neće imati materijalno značajnih posledica po finansijske izveštaje Grupe.

NAPOMENE UZ KONSOLIDOVANE FINANSIJSKE IZVEŠTAJE
30. jun 2016. godine**30. DEVIZNI KURSEVI**

Srednji kursevi za devize, utvrđeni na međubankarskom tržištu deviza, primenjeni za preračun deviznih pozicija bilansa stanja u dinare, za pojedine glavne valute su bili sledeći:

	<u>30.06.2016</u>	<u>2015.</u>
EUR	123,3115	121,6261

Rukovodilac računovodstva



Snežana Stojšin

Zakonski zastupnik



Vladimir Golušin

II POLUGODIŠNJI IZVEŠTAJ O POSLOVANJU

1. Opšti podaci	
1) poslovno ime, sedište i adresa, matični broj i PIB akcionarskog društva	"Dijamant" Akcionarsko društvo za proizvodnju ulja, masti i margarina Zrenjanin, Temišvarski drum br.14, MB: 08000344, PIB: 100655247
2) web site i e-mail adresa	www.dijamant.rs
3) broj i datum rešenja o upisu u registar privrednih subjekata	BD. 1044/2005 od 07.02.2005.god.
2. Opis značajnih događaja u prvih šest meseci poslovne godine	<p>Dijamant, matično preduzeće Grupe prateći zahteve i potrebe potrošača, kao i trendove na tržištima robe široke potrošnje u razvijenim zemljama, Dijamant portfolio kontinuirano proširujemo novim proizvodima i unapređujemo postojeće proizvode. Tako smo i ove godine lansirali nove proizvode iz kategorija majoneza i stonih margarina.</p> <p>Kao i prethodnih godina, u prvoj polovini 2016. godine ulje je bilo značajan alat u rukama trgovaca za privlačenje potrošača, kroz učestale akcije u maloprodaji i ponudu PL-ova po povoljnim cenama. Dijamant se opredelio da održi viši cenovni nivo i ne ruši cene na tržištu, za razliku od konkurencije koja je išla sa agresivnijim i češćim cenovnim akcijama kod kupaca u odnosu na Dijamant.</p> <p>U kategoriji stonih i soft margarina Dijamant uspeva da održi leadersku poziciju i veće tržišno učešće u odnosu na konkurenciju, uprkos konstantnom padu tržišta i stonih i soft margarina.</p> <p>Promene na tržištu u ovim kategorijama uslovljene su većim brojem faktora:</p> <ul style="list-style-type: none"> - Aktivnost direktne konkurencije (Vital, Polimark, Rama) - Aktivnost indirektna konkurencije, proizvođači mlečnih, sirnih namaza i pašteta koji značajno proširuju asortiman i imaju marketinška ulaganja - Promene u stilu života i prehrambenim navikama (obroci van kuće, preskakanje doručka, promene navika u ishrani...). <p>Pored brojnih izazova Dijamant uspešno održava visoko tržišno učešće i dominaciju u segmentu margarina u odnosu na konkurenciju.</p> <p>Tržište majoneza je u posmatranom periodu bilo stabilno, bez bitnijih promena, što je bilo povoljno okruženje da se Dijamant održi leadersku poziciju.</p> <p>Kikindski mlin, zavisno preduzeće Grupe bavi se proizvodnjom pšeničnog brašna i testenina. Sledi usvojenu poslovnu politiku bez promene delatnosti i proizvodnog asortimana. Planirani obim proizvodnje za 2016 godinu je 40.000 tona prerade pšenice. I na ovaj proizvodni asortiman značajan uticaj imaju tržišni uslovi kako otkupne cene sirovine tako i prodajne cene gotovih proizvoda.</p>

3. Uticaj značajnih događaja na polugodišnje izveštaje	Značajni događaji nisu bitno uticali na polugodišnje izveštaje.
4. Opis najznačajnijih rizika i neizvesnosti za preostalih šest meseci poslovne godine	Rizici poslovanja vezani su mahom za naplatu potraživanja po osnovu isporučene robe i nestabilno tržište sektora malih trgovina koje propadaju usled posledica ekonomske krize.
5. Podaci o značajnim transakcijama između povezanih lica izvršene u prvih šest meseci tekuće poslovne godine koje su bitno uticale na finansijski položaj i poslovanje	Sa povezanim pravnim licima obavljaju se poslovi prometa roba i usluga kako na domaćem tako na inostranom tržištu. Nije bilo transakcija koje su bitno uticale na finansijski položaj i poslovanje.
6. Promene u transakcijama između povezanih lica koje su navedene u poslednjem godišnjem izveštaju koji bi mogle bitno uticati na finansijsko stanje ili rezultate društva u prvih šest meseci tekuće god.	Nije bilo važnijih promena u transakcijama između povezanih lica.

III IZJAVA LICA ODGOVORNIH ZA SASTAVLJANJE POLUGODIŠNJEG KONSOLIDOVANOG IZVEŠTAJA

Izjavljujemo da je prema našem najboljem saznanju, polugodišnji finansijski izveštaj sastavljen uz primenu međunarodnih standarda finansijskog izveštavanja i da daje istinite i objektivne podatke o imovini, obavezama, dobitima i gubicima, finansijskom položaju i poslovanju, uključujući i društva koja su uključena u njegove konsolidovane izveštaje.	
Ime i prezime	Naziv radnog mesta i dužnosti koje lice obavlja u Društvu
Vladimir Golušin	Generalni direktor (zakonski zastupnik)
Snežana Stojšin dipl.ecc	Rukovodilac računovodstva

IV IZJAVA O REVIZIJI POLUGODIŠNJIH IZVEŠTAJA

Izjavljujemo da polugodišnji konsolidovani izveštaji nisu revidirani.

U Zrenjaninu,
Dana 25.08.2016.



Nadležni organ