



**SOJAPROTEIN**

**Godišnji Izveštaj Sojaprotein a.d.  
za 2016. godinu**

---

**Bečej, April 2017.**

# Godišnji Izveštaj Sojaprotein a.d. za 2016. godinu

## SADRŽAJ

1. FINANSIJSKI IZVEŠTAJI "SOJAPROTEIN" A.D.  
ZA 2016. GODINU
2. NAPOMENE UZ FINANSIJSKE IZVEŠTAJE
3. IZVEŠTAJ O REVIZIJI FINANSIJSKIH IZVEŠTAJA
4. KONSOLIDOVANI FINANSIJSKI IZVEŠTAJI "SOJAPROTEIN" A.D. ZA  
2016. GODINU
5. IZVEŠTAJ O POSLOVANJU U 2016. GODINI
6. IZJAVA LICA ODGOVORNIH ZA SASTAVLJANJE IZVEŠTAJA
7. ODLUKA SKUPŠTINE DRUŠTVA O USVAJANJU GODIŠNJIH  
FINANSIJSKIH IZVEŠTAJA (\* Napomena)
8. ODLUKA O POKRIĆU GUBITKA (\* Napomena)



Период извештавања:

од

1.1.2016

до

31.12.2016

Годишњи финансијски извештај за привредна друштва ГФИ-ПД

Пословно име: **SOJAPROTEIN AD**

Матични број (МБ): **08114072**

Поштански број и место: **21220**

**ВЕЋЕЈ**

Улица и број: **INDUSTRIJSKA 1**

Адреса е-поште: **office@sojaprotein.rs**

Интернет адреса: **www.sojaprotein.rs**

Консолидовани/Појединачни: **ПОЈЕДИНАЧНИ**

Усвојен (да/не): **NE**

Друштва субјекта консолидације:\*

Седиште:

МБ:

Особа за контакт: **Dragana Anđelković**

(уноси се само име и презиме особе за контакт)

Телефон: **021 6811 623**

Факс:

Адреса е-поште: **dragana.andjelkovic@victoriagroup.rs**

Презиме и име: **Siniša Košutić**

(особа овлашћена за заступање)

**Документација за објаву ( у ПДФ формату, као један документ):**

1. Финансијски извештаји (биланс стања, биланс успеха, извештај о осталом резултату, извештај о променама на капиталу, напомене уз финансијске извештаје),
2. Извештај ревизора у целини,
3. Извештај о пословању,
4. Изјава лица одговорних за састављање извештаја,
5. Одлука надлежног органа о усвајању годишњих финансијских извештаја,
6. Одлука о расподели добити или покрићу губитака.

\*Попуњава се у случају сачињавања консолидованог годишњег финансијског извештаја

М.П.

(потпис особе овлашћене за заступање)

**БИЛАНС СТАЊА**

на дан 31.12.2016.

у хиљадама динара

| Позиција   | АОП         | Износ         |                     |                           |
|--|-------------|---------------|---------------------|---------------------------|
|  |             | Текућа година | Претходна година    |                           |
|  |             |               | Крајње стање<br>.20 | Почетно стање<br>01.01.20 |
| 1  | 2           | 3             | 4                   | 5                         |
| <b>АКТИВА</b>  |             |               |                     |                           |
| <b>А. УПИСАНИ А НЕУПЛАЋЕНИ КАПИТАЛ</b>   | <b>0001</b> |               |                     |                           |
| <b>Б. СТАЛНА ИМОВИНА (0003 + 0010 + 0019 + 0024 + 0034)</b>  | <b>0002</b> | 10.503.811    | 10.879.712          |                           |
| <b>I. НЕМАТЕРИЈАЛНА ИМОВИНА (0004 + 0005 + 0006 + 0007 + 0008 + 0009)</b>                          | <b>0003</b> | 5.127         | 8.350               |                           |
| 1. Улагања у развој  | 0004        |               |                     |                           |
| 2. Концесије, патенти, лиценце, робне и услужне марке, софтвер и остала права                      | 0005        | 5.127         | 8.350               |                           |
| 3. Гудвил  | 0006        |               |                     |                           |
| 4. Остала нематеријална имовина  | 0007        |               |                     |                           |
| 5. Нематеријална имовина у припреми  | 0008        |               |                     |                           |
| 6. Аванси за нематеријалну имовину   | 0009        |               |                     |                           |
| <b>II. НЕКРЕТНИНЕ, ПОСТРОЈЕЊА И ОПРЕМА (0011 + 0012 + 0013 + 0014 + 0015 + 0016 + 0017 + 0018)</b> | <b>0010</b> | 9.673.085     | 10.045.120          |                           |
| 1. Земљиште  | 0011        | 246.737       | 246.737             |                           |
| 2. Грађевински објекти   | 0012        | 2.858.970     | 2.946.385           |                           |
| 3. Постројења и опрема   | 0013        | 5.108.286     | 5.539.886           |                           |
| 4. Инвестиционе некретнине   | 0014        | 433.136       | 433.379             |                           |
| 5. Остале некретнине, постројења и опрема  | 0015        |               |                     |                           |
| 6. Некретнине, постројења и опрема у припреми  | 0016        | 924.023       | 753.921             |                           |
| 7. Улагања на туђим некретнинама, постројењима и опреми  | 0017        | 90.524        | 92.407              |                           |
| 8. Аванси за некретнине, постројења и опрему   | 0018        | 11.409        | 32.405              |                           |
| <b>III. БИОЛОШКА СРЕДСТВА (0020 + 0021 + 0022 + 0023)</b>  | <b>0019</b> | 1.673         | 1.969               |                           |
| 1. Шуме и вишегодишњи засади   | 0020        | 1.673         | 1.969               |                           |
| 2. Основно стадо   | 0021        |               |                     |                           |
| 3. Биолошка средства у припреми  | 0022        |               |                     |                           |
| 4. Аванси за биолошка средства   | 0023        |               |                     |                           |
| <b>IV. ДУГОРОЧНИ ФИНАНСИЈСКИ ПЛАСМАНИ ( 0025+0026+0027+0028+0029+0030+0031+0032+0033)</b>          | <b>0024</b> | 823.926       | 824.273             |                           |
| 1. Учешће у капиталу зависних правних лица   | 0025        | 784.729       | 784.729             |                           |
| 2. Учешће у капиталу придружених правних лица и заједничким подухватима                            | 0026        |               |                     |                           |
| 3. Учешће у капиталу осталих правних лица и друге хартије од вредности расположиве за продају      | 0027        | 39.074        | 39.360              |                           |
| 4. Дугорочни пласмани матичним и зависним правним лицима   | 0028        |               |                     |                           |
| 5. Дугорочни пласмани осталим повезаним правним лицима   | 0029        |               |                     |                           |
| 6. Дугорочни пласмани у земљи  | 0030        |               |                     |                           |
| 7. Дугорочни пласмани у иностранству   | 0031        |               |                     |                           |
| 8. Хартије од вредности које се држе до доспећа  | 0032        |               |                     |                           |
| 9. Остали дугорочни финансијски пласмани   | 0033        | 123           | 184                 |                           |
| <b>V. ДУГОРОЧНА ПОТРАЖИВАЊА (0035+0036+0037+0038+0039+0040+0041)</b>                               | <b>0034</b> |               |                     |                           |
| 1. Потраживања од матичног и зависних правних лица   | 0035        |               |                     |                           |
| 2. Потраживања од осталих повезаних лица   | 0036        |               |                     |                           |
| 3. Потраживања по основу продаје на робни кредит   | 0037        |               |                     |                           |
| 4. Потраживања за продају по уговорима о финансијском лизингу                                      | 0038        |               |                     |                           |
| 5. Потраживања по основу јемства   | 0039        |               |                     |                           |
| 6. Спорна и сумњива потраживања  | 0040        |               |                     |                           |
| 7. Остала дугорочна потраживања  | 0041        |               |                     |                           |
| <b>В. ОДЛОЖЕНА ПОРЕСКА СРЕДСТВА</b>  | <b>0042</b> |               |                     |                           |
| <b>Г. ОБРТНА ИМОВИНА (0044+0051+0059+0060+0061+0062+0068+0069+0070)</b>                            | <b>0043</b> | 13.105.852    | 13.243.258          |                           |
| <b>I. ЗАЛИХЕ (0045+0046+0047+0048+0049+0050)</b>   | <b>0044</b> | 1.879.403     | 1.614.263           |                           |
| 1. Материјал, резервни делови, алат и ситан инвентар   | 0045        | 663.636       | 629.972             |                           |
| 2. Недовршена производња и недовршене услуге   | 0046        | 411.238       | 137.609             |                           |
| 3. Готови производи  | 0047        | 699.974       | 455.839             |                           |
| 4. Роба  | 0048        | 5.098         | 173.965             |                           |
| 5. Стална средства намењена продаји  | 0049        |               |                     |                           |
| 6. Плаћени аванси за залихе и услуге   | 0050        | 99.457        | 216.878             |                           |

| Позиција   | АОП         | Износ         |                     |                           |
|--|-------------|---------------|---------------------|---------------------------|
|  |             | Текућа година | Претходна година    |                           |
|  |             |               | Крајње стање<br>.20 | Почетно стање<br>01.01.20 |
| 1  | 2           | 3             | 4                   | 5                         |
| <b>II. ПОТРАЖИВАЊА ПО ОСНОВУ ПРОДАЈЕ (0052+0053+0054+0055+0056+0057+0058)</b>  | <b>0051</b> | 6.747.194     | 4.756.717           |                           |
| 1. Купци у земљи - матична и зависна правна лица   | 0052        |               | 326.990             |                           |
| 2. Купци у иностранству - матична и зависна правна лица  | 0053        | 72.067        | 72.195              |                           |
| 3. Купци у земљи - остала повезана правна лица   | 0054        | 5.024.594     | 3.025.566           |                           |
| 4. Купци у иностранству - остала повезана правна лица  | 0055        |               |                     |                           |
| 5. Купци у земљи   | 0056        | 480.007       | 140.602             |                           |
| 6. Купци у иностранству  | 0057        | 1.170.526     | 1.191.364           |                           |
| 7. Остала потраживања по основу продаје  | 0058        |               |                     |                           |
| <b>III. ПОТРАЖИВАЊА ИЗ СПЕЦИФИЧНИХ ПОСЛОВА</b>   | <b>0059</b> |               |                     |                           |
| <b>IV. ДРУГА ПОТРАЖИВАЊА</b>   | <b>0060</b> | 1.287.451     | 1.338.266           |                           |
| <b>V. ФИНАНСИЈСКА СРЕДСТВА КОЈА СЕ ВРЕДНУЈУ ПО ФЕР ВРЕДНОСТИ КРОЗ БИЛАНС УСПЕХА</b>  | <b>0061</b> |               |                     |                           |
| <b>VI. КРАТКОРОЧНИ ФИНАНСИЈСКИ ПЛАСМАНИ (0063+0064+0065+0066+0067)</b>   | <b>0062</b> | 2.766.505     | 5.376.993           |                           |
| 1. Краткорочни кредити и пласмани - матична и зависна правна лица  | 0063        |               | 1.318.770           |                           |
| 2. Краткорочни кредити и пласмани - остала повезана правна лица  | 0064        | 680.974       | 3.956.871           |                           |
| 3. Краткорочни кредити и зајмови у земљи   | 0065        | 99.670        | 56.594              |                           |
| 4. Краткорочни кредити и зајмови у иностранству  | 0066        |               |                     |                           |
| 5. Остали краткорочни финансијски пласмани   | 0067        | 1.985.861     | 44.758              |                           |
| <b>VII. ГОТОВИНСКИ ЕКВИВАЛЕНТИ И ГОТОВИНА</b>  | <b>0068</b> | 216.234       | 100.338             |                           |
| <b>VIII. ПОРЕЗ НА ДОДАТУ ВРЕДНОСТ</b>  | <b>0069</b> | 107.991       | 2.346               |                           |
| <b>IX. АКТИВНА ВРЕМЕНСКА РАЗГРАНИЧЕЊА</b>  | <b>0070</b> | 101.074       | 54.335              |                           |
| <b>Д. УКУПНА АКТИВА = ПОСЛОВНА ИМОВИНА (0001+0002+0042+0043)</b>   | <b>0071</b> | 23.609.663    | 24.122.970          |                           |
| <b>Ђ. ВАНБИЛАСНА АКТИВА</b>  | <b>0072</b> | 26.484.245    | 27.922.851          |                           |
| <b>ПАСИВА</b>  |             |               |                     |                           |
| <b>A. КАПИТАЛ (0402+0411-0412+0413+0414+0415-0416+0417+0420-0421) ≥ 0 = (0071-0424-0441-0442)</b>  | <b>0401</b> | 11.460.806    | 11.845.260          |                           |
| <b>I. ОСНОВНИ КАПИТАЛ (0403+0404+0405+0406+0407+0408+0409+0410)</b>  | <b>0402</b> | 7.432.345     | 7.432.345           |                           |
| 1. Акцијски капитал  | 0403        | 6.906.480     | 6.906.480           |                           |
| 2. Удели друштва с ограниченом одговорношћу  | 0404        |               |                     |                           |
| 3. Улози   | 0405        |               |                     |                           |
| 4. Државни капитал   | 0406        |               |                     |                           |
| 5. Друштвени капитал   | 0407        |               |                     |                           |
| 6. Задружни удели  | 0408        |               |                     |                           |
| 7. Емисиона премија  | 0409        | 525.865       | 525.865             |                           |
| 8. Остали основни капитал  | 0410        |               |                     |                           |
| <b>II. УПИСАНИ А НЕУПЛАЋЕНИ КАПИТАЛ</b>  | <b>0411</b> |               |                     |                           |
| <b>III. ОТКУПЉЕНЕ СОПСТВЕНЕ АКЦИЈЕ</b>   | <b>0412</b> | 500.254       | 500.254             |                           |
| <b>IV. РЕЗЕРВЕ</b>   | <b>0413</b> | 656.834       | 600.499             |                           |
| <b>V. РЕВАЛОРИЗАЦИОНЕ РЕЗЕРВЕ ПО ОСНОВУ РЕВАЛОРИЗАЦИЈЕ НЕМАТЕРИЈАЛНЕ ИМОВИНЕ, НЕКРЕТНИНА, ПОСТРОЈЕЊА И ОПРЕМЕ</b>  | <b>0414</b> | 2.350.680     | 2.353.235           |                           |
| <b>VI. НЕРЕАЛИЗОВАНИ ДОБИЦИ ПО ОСНОВУ ХАРТИЈА ОД ВРЕДНОСТИ И ДРУГИХ КОМПОНЕНТИ ОСТАЛОГ СВЕОБУХВАТНОГ РЕЗУЛТАТА (потражна салда рачуна групе 33 осим 330)</b> | <b>0415</b> |               |                     |                           |
| <b>VII. НЕРЕАЛИЗОВАНИ ГУБИЦИ ПО ОСНОВУ ХАРТИЈА ОД ВРЕДНОСТИ И ДРУГИХ КОМПОНЕНТИ ОСТАЛОГ СВЕОБУХВАТНОГ РЕЗУЛТАТА /дуговна салда рачуна групе 33 осим 330)</b> | <b>0416</b> | 2.457         | 2.172               |                           |
| <b>VIII. НЕРАСПОРЕЂЕНИ ДОБИТАК (0418+0419)</b>   | <b>0417</b> | 1.906.707     | 1.961.606           |                           |
| 1. Нераспоређени добитак ранијих година  | 0418        | 1.906.707     | 834.897             |                           |
| 2. Нераспоређени добитак текуће године   | 0419        |               | 1.126.709           |                           |
| <b>IX. УЧЕШЋЕ БЕЗ ПРАВА КОНТРОЛЕ</b>   | <b>0420</b> |               |                     |                           |
| <b>X. ГУБИТАК (0422+0423)</b>  | <b>0421</b> | 383.049       |                     |                           |
| 1. Губитак ранијих година  | 0422        |               |                     |                           |
| 2. Губитак текуће године   | 0423        | 383.049       |                     |                           |
| <b>Б. ДУГОРОЧНА РЕЗЕРВИСАЊА И ОБАВЕЗЕ (0425+0432)</b>  | <b>0424</b> | 21.175        | 20.402              |                           |
| <b>I. ДУГОРОЧНА РЕЗЕРВИСАЊА (0426+0427+0428+0429+0430+0431)</b>  | <b>0425</b> | 21.175        | 20.402              |                           |
| 1. Резервисања за трошкове у гарантном року  | 0426        |               |                     |                           |
| 2. Резервисања за трошкове обнављања природних богатстава  | 0427        |               |                     |                           |
| 3. Резервисања за трошкове реструктурирања   | 0428        |               |                     |                           |
| 4. Резервисања за накнаде и друге бенефиције запослених  | 0429        | 21.175        | 20.402              |                           |
| 5. Резервисања за трошкове судских спорова   | 0430        |               |                     |                           |
| 6. Остала дугорочна резервисања  | 0431        |               |                     |                           |

| Позиција  | АОП         | Износ         |                     |                           |
|---|-------------|---------------|---------------------|---------------------------|
|   |             | Текућа година | Претходна година    |                           |
|   |             |               | Крајње стање<br>.20 | Почетно стање<br>01.01.20 |
| 1   | 2           | 3             | 4                   | 5                         |
| <b>II. ДУГОРОЧНЕ ОБАВЕЗЕ (0433+0434+0435+0436+0437+0438+0439+0440)</b>  | <b>0432</b> |               |                     |                           |
| 1. Обавезе које се могу конвертовати у капитал  | 0433        |               |                     |                           |
| 2. Обавезе према матичним и зависним правним лицима   | 0434        |               |                     |                           |
| 3. Обавезе према осталим повезаним правним лицима   | 0435        |               |                     |                           |
| 4. Обавезе по емитованим хартијама од вредности у периоду дужем од годину дана  | 0436        |               |                     |                           |
| 5. Дугорочни кредити и зајмови у земљи  | 0437        |               |                     |                           |
| 6. Дугорочни кредити и зајмови у иностранству   | 0438        |               |                     |                           |
| 7. Обавезе по основу финансијског лизинга   | 0439        |               |                     |                           |
| 8. Остале дугорочне обавезе   | 0440        |               |                     |                           |
| <b>В. ОДЛОЖЕНЕ ПОРЕСКЕ ОБАВЕЗЕ</b>  | <b>0441</b> | 442.186       | 462.504             |                           |
| <b>Г. КРАТКОРОЧНЕ ОБАВЕЗЕ (0443+0450+0451+0459+0460+0461+0462)</b>  | <b>0442</b> | 11.685.496    | 11.794.804          |                           |
| <b>I. КРАТКОРОЧНЕ ФИНАНСИЈСКЕ ОБАВЕЗЕ (0444+0445+0446+0447+0448+0449)</b>   | <b>0443</b> | 9.776.940     | 9.969.025           |                           |
| 1. Краткорочни кредити од матичних и зависних правних лица  | 0444        |               |                     |                           |
| 2. Краткорочни кредити од осталих повезаних правних лица  | 0445        | 123.000       |                     |                           |
| 3. Краткорочни кредити и зајмови у земљи  | 0446        |               |                     |                           |
| 4. Краткорочни кредити и зајмови у иностранству   | 0447        |               |                     |                           |
| 5. Обавезе по основу сталних средстава и средстава обустављеног пословања намењених продаји                                 | 0448        |               |                     |                           |
| 6. Остале краткорочне финансијске обавезе   | 0449        | 9.653.940     | 9.969.025           |                           |
| <b>II. ПРИМЉЕНИ АВАНСИ, ДЕПОЗИТИ И КАУЦИЈЕ</b>  | <b>0450</b> | 49.668        | 356.281             |                           |
| <b>III. ОБАВЕЗЕ ИЗ ПОСЛОВАЊА (0452+0453+0454+0455+0456+0457+0458)</b>   | <b>0451</b> | 1.591.173     | 1.306.881           |                           |
| 1. Добављачи - матична и зависна правна лица у земљи  | 0452        | 86.099        | 2.066               |                           |
| 2. Добављачи - матична и зависна правна лица у иностранству   | 0453        |               |                     |                           |
| 3. Добављачи - остала повезана правна лица у земљи  | 0454        | 987.731       | 495.199             |                           |
| 4. Добављачи - остала повезана правна лица у иностранству   | 0455        |               |                     |                           |
| 5. Добављачи у земљи  | 0456        | 447.276       | 632.656             |                           |
| 6. Добављачи у иностранству   | 0457        | 70.067        | 176.960             |                           |
| 7. Остале обавезе из пословања  | 0458        |               |                     |                           |
| <b>IV. ОСТАЛЕ КРАТКОРОЧНЕ ОБАВЕЗЕ</b>   | <b>0459</b> | 224.241       | 49.692              |                           |
| <b>V. ОБАВЕЗЕ ПО ОСНОВУ ПОРЕЗА НА ДОДАТУ ВРЕДНОСТ</b>   | <b>0460</b> |               | 4.822               |                           |
| <b>VI. ОБАВЕЗЕ ЗА ОСТАЛЕ ПОРЕЗЕ, ДОПРИНОСЕ И ДРУГЕ ДАЖБИНЕ</b>  | <b>0461</b> | 1.554         | 62.915              |                           |
| <b>VII. ПАСИВНА ВРЕМЕНСКА РАЗГРАНИЧЕЊА</b>  | <b>0462</b> | 41.920        | 45.188              |                           |
| <b>Д. ГУБИТАК ИЗНАД ВИСИНЕ КАПИТАЛА (0412+0416+0421-0420-0417-0415-0414-0413-0411-0402) ≥ 0 = (0441+0424+0442-0071) ≥ 0</b> | <b>0463</b> |               |                     |                           |
| <b>Ђ. УКУПНА ПАСИВА (0424+0442+0441+0401-0463) ≥ 0</b>  | <b>0464</b> | 23.609.663    | 24.122.970          |                           |
| <b>Е. ВАНБИЛАНСНА ПАСИВА</b>  | <b>0465</b> | 26.484.245    | 27.922.851          |                           |

**БИЛАНС УСПЕХА**

од **01.01.2016.** до **31.12.2016.**

у хиљадама динара

| Позиција   | АОП         | Износ         |                  |
|--|-------------|---------------|------------------|
|  |             | Текућа година | Претходна година |
| 1  | 2           | 3             | 4                |
| <b>ПРИХОДИ ИЗ РЕДОВНОГ ПОСЛОВАЊА</b>   |             |               |                  |
| <b>А. ПОСЛОВНИ ПРИХОДИ (1002+1009+1016+1017)</b>   | <b>1001</b> | 20.867.447    | 14.046.364       |
| <b>I. ПРИХОДИ ОД ПРОДАЈЕ РОБЕ (1003+1004+1005+1006+1007+1008)</b>  | <b>1002</b> | 5.684.373     | 1.924.179        |
| 1. Приходи од продаје робе матичним и зависним правним лицима на домаћем тржишту                                       | 1003        |               |                  |
| 2. Приходи од продаје робе матичним и зависним правним лицима на иностраном тржишту                                    | 1004        |               |                  |
| 3. Приходи од продаје робе осталим повезаним правним лицима на домаћем тржишту   | 1005        | 4.704.576     | 1.574.138        |
| 4. Приходи од продаје робе осталим повезаним правним лицима на иностраном тржишту                                      | 1006        |               |                  |
| 5. Приходи од продаје робе на домаћем тржишту  | 1007        | 979.797       | 157.423          |
| 6. Приходи од продаје робе на иностраном тржишту   | 1008        |               | 192.618          |
| <b>II. ПРИХОДИ ОД ПРОДАЈЕ ПРОИЗВОДА И УСЛУГА ( 1010+1011+1012+1013+1014+1015)</b>                                      | <b>1009</b> | 15.144.669    | 12.086.505       |
| 1. Приходи од продаје производа и услуга матичним и зависним правним лицима на домаћем тржишту                         | 1010        |               | 54.234           |
| 2. Приходи од продаје производа и услуга матичним и зависним правним лицима на иностраном тржишту                      | 1011        | 189.903       | 253.592          |
| 3. Приходи од продаје производа и услуга осталим повезаним правним лицима на домаћем тржишту                           | 1012        | 1.373.100     | 1.907.044        |
| 4. Приходи од продаје производа и услуга осталим повезаним правним лицима на иностраном тржишту                        | 1013        |               |                  |
| 5. Приходи од продаје производа и услуга на домаћем тржишту  | 1014        | 1.943.447     | 1.783.554        |
| 6. Приходи од продаје готових производа и услуга на иностраном тржишту   | 1015        | 11.638.219    | 8.088.081        |
| <b>III. ПРИХОДИ ОД ПРЕМИЈА, СУБВЕНЦИЈА, ДОТАЦИЈА, ДОНАЦИЈА И СЛ.</b>   | <b>1016</b> |               |                  |
| <b>IV. ДРУГИ ПОСЛОВНИ ПРИХОДИ</b>  | <b>1017</b> | 38.405        | 35.680           |
| <b>РАСХОДИ ИЗ РЕДОВНОГ ПОСЛОВАЊА</b>   |             |               |                  |
| <b>Б. ПОСЛОВНИ РАСХОДИ (1019-1020-1021+1022+1023+1024+1025+1026+1027+1028+1029) ≥ 0</b>                                | <b>1018</b> | 20.351.899    | 12.733.771       |
| <b>I. НАБАВНА ВРЕДНОСТ ПРОДАТЕ РОБЕ</b>  | <b>1019</b> | 5.762.446     | 1.932.912        |
| <b>II. ПРИХОДИ ОД АКТИВИРАЊА УЧИНАКА И РОБЕ</b>  | <b>1020</b> | 2.562         | 2.248            |
| <b>III. ПОВЕЋАЊЕ ВРЕДНОСТИ ЗАЛИХА НЕДОВРШЕНИХ И ГОТОВИХ ПРОИЗВОДА И НЕДОВРШЕНИХ УСЛУГА</b>                             | <b>1021</b> | 517.763       | 2.318            |
| <b>IV. СМАЊЕЊЕ ВРЕДНОСТИ ЗАЛИХА НЕДОВРШЕНИХ И ГОТОВИХ ПРОИЗВОДА И НЕДОВРШЕНИХ УСЛУГА</b>                               | <b>1022</b> |               | 61               |
| <b>V. ТРОШКОВИ МАТЕРИЈАЛА</b>  | <b>1023</b> | 12.008.155    | 8.115.467        |
| <b>VI. ТРОШКОВИ ГОРИВА И ЕНЕРГИЈЕ</b>  | <b>1024</b> | 760.572       | 670.910          |
| <b>VII. ТРОШКОВИ ЗАРАДА, НАКНАДА ЗАРАДА И ОСТАЛИ ЛИЧНИ РАСХОДИ</b>   | <b>1025</b> | 546.020       | 505.454          |
| <b>VIII. ТРОШКОВИ ПРОИЗВОДНИХ УСЛУГА</b>   | <b>1026</b> | 892.581       | 766.911          |
| <b>IX. ТРОШКОВИ АМОРТИЗАЦИЈЕ</b>   | <b>1027</b> | 573.173       | 442.790          |
| <b>X. ТРОШКОВИ ДУГОРОЧНИХ РЕЗЕРВИСАЊА</b>  | <b>1028</b> | 1.023         | 9.584            |
| <b>XI. НЕМАТЕРИЈАЛНИ ТРОШКОВИ</b>  | <b>1029</b> | 328.254       | 294.248          |
| <b>В. ПОСЛОВНИ ДОБИТАК (1001-1018) ≥ 0</b>   | <b>1030</b> | 515.548       | 1.312.593        |
| <b>Г. ПОСЛОВНИ ГУБИТАК (1018-1001) ≥ 0</b>   | <b>1031</b> |               |                  |
| <b>Д. ФИНАНСИЈСКИ ПРИХОДИ (1033+1038+1039)</b>   | <b>1032</b> | 256.135       | 691.287          |
| <b>I. ФИНАНСИЈСКИ ПРИХОДИ ОД ПОВЕЗАНИХ ЛИЦА И ОСТАЛИ ФИНАНСИЈСКИ ПРИХОДИ (1034+1035+1036+1037)</b>                     | <b>1033</b> | 174.873       | 587.376          |
| 1. Финансијски приходи од матичних и зависних правних лица   | 1034        | 13.873        | 126.779          |
| 2. Финансијски приходи од осталих повезаних правних лица   | 1035        | 161.000       | 460.597          |
| 3. Приходи од учешћа у добитку придружених правних лица и заједничких подухвата  | 1036        |               |                  |
| 4. Остали финансијски приходи  | 1037        |               |                  |
| <b>II. ПРИХОДИ ОД КАМАТА (ОД ТРЕЋИХ ЛИЦА)</b>  | <b>1038</b> | 25.196        | 2.176            |
| <b>III. ПОЗИТИВНЕ КУРСНЕ РАЗЛИКЕ И ПОЗИТИВНИ ЕФЕКТИ ВАЛУТНЕ КЛАУЗУЛЕ (ПРЕМА ТРЕЋИМ ЛИЦИМА)</b>                         | <b>1039</b> | 56.066        | 101.735          |
| <b>Ђ. ФИНАНСИЈСКИ РАСХОДИ (1041+1046+1047)</b>   | <b>1040</b> | 789.756       | 767.883          |
| <b>I. ФИНАНСИЈСКИ РАСХОДИ ИЗ ОДНОСА СА ПОВЕЗАНИМ ПРАВНИМ ЛИЦИМА И ОСТАЛИ ФИНАНСИЈСКИ РАСХОДИ (1042+1043+1044+1045)</b> | <b>1041</b> | 83.406        | 192.077          |
| 1. Финансијски расходи из односа са матичним и зависним правним лицима   | 1042        | 1.356         | 949              |
| 2. Финансијски расходи из односа са осталим повезаним правним лицима   | 1043        |               |                  |
| 3. Расходи од учешћа у губитку придружених правних лица и заједничких подухвата  | 1044        |               |                  |
| 4. Остали финансијски расходи  | 1045        | 82.050        | 191.128          |
| <b>II. РАСХОДИ КАМАТА (ПРЕМА ТРЕЋИМ ЛИЦИМА)</b>  | <b>1046</b> | 520.594       | 435.566          |
| <b>III. НЕГАТИВНЕ КУРСНЕ РАЗЛИКЕ И НЕГАТИВНИ ЕФЕКТИ ВАЛУТНЕ КЛАУЗУЛЕ (ПРЕМА ТРЕЋИМ ЛИЦИМА)</b>                         | <b>1047</b> | 185.756       | 140.240          |
| <b>Е. ДОБИТАК ИЗ ФИНАНСИРАЊА (1032-1040)</b>   | <b>1048</b> |               |                  |
| <b>Ж. ГУБИТАК ИЗ ФИНАНСИРАЊА (1040-1032)</b>   | <b>1049</b> | 533.621       | 76.596           |
| <b>З. ПРИХОДИ ОД УСКЛАЂИВАЊА ВРЕДНОСТИ ОСТАЛЕ ИМОВИНЕ КОЈА СЕ ИСКАЗУЈЕ ПО ФЕР ВРЕДНОСТИ КРОЗ БИЛАНС УСПЕХА</b>         | <b>1050</b> |               | 360              |



| Позиција<br>1   | АОП<br>2 | Износ              |                       |
|---|----------|--------------------|-----------------------|
|   |          | Текућа година<br>3 | Претходна година<br>4 |
| И. РАСХОДИ ОД УСКЛАЂИВАЊА ВРЕДНОСТИ ОСТАЛЕ ИМОВИНЕ КОЈА СЕ ИСКАЗУЈЕ ПО ФЕР ВРЕДНОСТИ КРОЗ БИЛАНС УСПЕХА                     | 1051     | 7.646              | 8.633                 |
| Ј. ОСТАЛИ ПРИХОДИ   | 1052     | 36.658             | 39.277                |
| К. ОСТАЛИ РАСХОДИ   | 1053     | 413.855            | 49.670                |
| Л. ДОБИТАК ИЗ РЕДОВНОГ ПОСЛОВАЊА ПРЕ ОПОРЕЗИВАЊА (1030-1031+1048-1049+1050-1051+1052-1053)                                  | 1054     |                    | 1.217.331             |
| Љ. ГУБИТАК ИЗ РЕДОВНОГ ПОСЛОВАЊА ПРЕ ОПОРЕЗИВАЊА (1031-1030+1049-1048+1051-1050+1053-1052)                                  | 1055     | 402.916            |                       |
| М. НЕТО ДОБИТАК ПОСЛОВАЊА КОЈЕ СЕ ОБУСТАВЉА, ЕФЕКТИ ПРОМЕНЕ РАЧУНОВОДСТВЕНЕ ПОЛИТИКЕ И ИСПРАВКА ГРЕШАКА ИЗ РАНИЈИХ ПЕРИОДА  | 1056     |                    |                       |
| Н. НЕТО ГУБИТАК ПОСЛОВАЊА КОЈЕ СЕ ОБУСТАВЉА, РАСХОДИ ПРОМЕНЕ РАЧУНОВОДСТВЕНЕ ПОЛИТИКЕ И ИСПРАВКА ГРЕШАКА ИЗ РАНИЈИХ ПЕРИОДА | 1057     |                    |                       |
| Њ. ДОБИТАК ПРЕ ОПОРЕЗИВАЊА (1054-1055+1056-1057)  | 1058     |                    | 1.217.331             |
| О. ГУБИТАК ПРЕ ОПОРЕЗИВАЊА (1055-1054+1057-1056)  | 1059     | 402.916            |                       |
| <b>П. ПОРЕЗ НА ДОБИТАК</b>  |          |                    |                       |
| И. ПОРЕСКИ РАСХОД ПЕРИОДА   | 1060     |                    | 64.444                |
| II. ОДЛОЖЕНИ ПОРЕСКИ РАСХОДИ ПЕРИОДА  | 1061     |                    | 27.297                |
| III. ОДЛОЖЕНИ ПОРЕСКИ ПРИХОДИ ПЕРИОДА   | 1062     | 19.867             |                       |
| Р. ИСПЛАЋЕНА ЛИЧНА ПРИМАЊА ПОСЛОДАВЦА   | 1063     |                    |                       |
| С. НЕТО ДОБИТАК (1058-1059-1060-1061+1062)  | 1064     |                    | 1.125.590             |
| Т. НЕТО ГУБИТАК (1059-1058+1060+1061-1062)  | 1065     | 383.049            |                       |
| I. НЕТО ДОБИТАК КОЈИ ПРИПАДА МАЊИНСКИМ УЛАГАЧИМА  | 1066     |                    |                       |
| II. НЕТО ДОБИТАК КОЈИ ПРИПАДА ВЕЋИНСКОМ ВЛАСНИКУ  | 1067     |                    |                       |
| III. НЕТО ГУБИТАК КОЈИ ПРИПАДА МАЊИНСКИМ УЛАГАЧИМА  | 1068     |                    |                       |
| IV. НЕТО ГУБИТАК КОЈИ ПРИПАДА ВЕЋИНСКОМ ВЛАСНИКУ  | 1069     |                    |                       |
| V. ЗАРАДА ПО АКЦИЈИ   |          |                    |                       |
| 1. Основна зарада по акцији   | 1070     |                    |                       |
| 2. Умањена (разводњена) зарада по акцији  | 1071     |                    |                       |

### ИЗВЕШТАЈ О ОСТАЛОМ РЕЗУЛТАТУ

од 01.01.2016. до 31.12.2016.

у хиљадама динара

| Позиција<br>1   | АОП<br>2 | Износ              |                       |
|---|----------|--------------------|-----------------------|
|   |          | Текућа година<br>3 | Претходна година<br>4 |
| <b>А. НЕТО РЕЗУЛТАТ ИЗ ПОСЛОВАЊА</b>  |          |                    |                       |
| I. НЕТО ДОБИТАК (АОП 1064)  | 2001     |                    | 1.125.590             |
| II. НЕТО ГУБИТАК (АОП 1065)   | 2002     | 383.049            |                       |
| <b>Б. ОСТАЛИ СВЕОБУХВАТНИ ДОБИТАК ИЛИ ГУБИТАК</b>   |          |                    |                       |
| <b>а) Ставке које неће бити рекласификоване у Билансу успеха у будућим периодима</b>  |          |                    |                       |
| 1. Промене ревалоризације нематеријалне имовине, некретнина, постројења и опреме  |          |                    |                       |
| а) повећање ревалоризационих резерви  | 2003     |                    |                       |
| б) смањење ревалоризационих резерви   | 2004     | 2.555              | 3.646                 |
| 2. Актуарски добици или губици по основу планова дефинисаних примања  |          |                    |                       |
| а) добици   | 2005     |                    |                       |
| б) губици   | 2006     |                    |                       |
| 3. Добици или губици по основу улагања у власничке инструменте капитала   |          |                    |                       |
| а) добици   | 2007     |                    |                       |
| б) губици   | 2008     |                    |                       |
| 4. Добици или губици по основу удела у осталом свеобухватном добитку или губитку придружених друштава                             |          |                    |                       |
| а) добици   | 2009     |                    |                       |
| б) губици   | 2010     |                    |                       |
| <b>б) Ставке које накнадно могу бити рекласификоване у Билансу успеха у будућим периодима</b>                                     |          |                    |                       |
| 1. Добици или губици по основу прерачуна финансијских извештаја иностраног пословања  |          |                    |                       |
| а) добици   | 2011     |                    |                       |
| б) губици   | 2012     |                    |                       |
| 2. Добици или губици од инструмената заштите нето улагања у инострано пословање   |          |                    |                       |
| а) добици   | 2013     |                    |                       |
| б) губици   | 2014     |                    |                       |
| 3. Добици или губици по основу инструмената заштите ризика (хеџинга) новчаног тока  |          |                    |                       |
| а) добици   | 2015     |                    |                       |
| б) губици   | 2016     |                    |                       |
| 4. Добици или губици по основу хартија од вредности расположивих за продају   |          |                    |                       |
| а) добици   | 2017     |                    | 228                   |
| б) губици   | 2018     | 286                |                       |
| I. ОСТАЛИ БРУТО СВЕОБУХВАТНИ ДОБИТАК (2003+2005+2007+2009+2011+2013+2015+2017)-<br>(2004+2006+2008+2010+2012+2014+2016+2018) ≥ 0  | 2019     |                    |                       |
| II. ОСТАЛИ БРУТО СВЕОБУХВАТНИ ГУБИТАК (2004+2006+2008+2010+2012+2014+2016+2018)-<br>(2003+2005+2007+2009+2011+2013+2015+2017) ≥ 0 | 2020     | 2.841              | 3.418                 |
| III. ПОРЕЗ НА ОСТАЛИ СВЕОБУХВАТНИ ДОБИТАК ИЛИ ГУБИТАК ПЕРИОДА   | 2021     |                    |                       |
| IV. НЕТО ОСТАЛИ СВЕОБУХВАТНИ ДОБИТАК (2019-2020-2021) ≥ 0   | 2022     |                    |                       |
| V. НЕТО ОСТАЛИ СВЕОБУХВАТНИ ГУБИТАК (2020-2019+2021) ≥ 0  | 2023     | 2.841              | 3.418                 |
| <b>В. УКУПАН НЕТО СВЕОБУХВАТНИ РЕЗУЛТАТ ПЕРИОДА</b>   |          |                    |                       |
| I. УКУПАН НЕТО СВЕОБУХВАТНИ ДОБИТАК (2001-2002+2022-2023) ≥ 0   | 2024     |                    | 1.122.172             |
| II. УКУПАН НЕТО СВЕОБУХВАТНИ ГУБИТАК (2002-2001+2023-2022) ≥ 0  | 2025     | 385.890            |                       |
| <b>Г. УКУПАН НЕТО СВЕОБУХВАТНИ ДОБИТАК ИЛИ ГУБИТАК (2027+2028)=АОП2024 ≥ 0 или АОП2025 &gt; 0</b>                                 | 2026     |                    |                       |
| 1. Приписан већинским власницима капитала   | 2027     |                    |                       |
| 2. Приписан власницима који немају контролу   | 2028     |                    |                       |

**ИЗВЕШТАЈ О ТОКОВИМА ГОТОВИНЕ**

од  до

у хиљадама динара

| Позиција  | АОП         | Износ         |                  |
|---|-------------|---------------|------------------|
|   |             | Текућа година | Претходна година |
| 1   | 2           | 3             | 4                |
| <b>А. ТОКОВИ ГОТОВИНЕ ИЗ ПОСЛОВНИХ АКТИВНОСТИ</b>                                       |             |               |                  |
| <b>I. Приливи готовине из пословних активности (1 до 3)</b>                             | <b>3001</b> | 18.951.242    | 14.415.037       |
| 1. Продаја и примљени аванси  | 3002        | 17.863.364    | 13.858.350       |
| 2. Примљене камате из пословних активности  | 3003        | 329           | 2.996            |
| 3. Остали приливи из редовног пословања   | 3004        | 1.087.549     | 553.691          |
| <b>II. Одливи готовине из пословних активности (1 до 5)</b>                             | <b>3005</b> | 20.913.416    | 12.059.283       |
| 1. Исплате добављачима и дати аванси  | 3006        | 19.833.871    | 10.966.999       |
| 2. Зараде, накнаде зарада и остали лични расходи  | 3007        | 539.052       | 496.534          |
| 3. Плаћене камате   | 3008        | 393.508       | 561.246          |
| 4. Порез на добитак   | 3009        | 121.366       | 7.267            |
| 5. Одливи по основу осталих јавних прихода  | 3010        | 25.619        | 27.237           |
| <b>III. Нето прилив готовине из пословних активности (I-II)</b>                         | <b>3011</b> |               | 2.355.754        |
| <b>IV. Нето одлив готовине из пословних активности (II-I)</b>                           | <b>3012</b> | 1.962.174     |                  |
| <b>Б. ТОКОВИ ГОТОВИНЕ ИЗ АКТИВНОСТИ ИНВЕСТИРАЊА</b>                                     |             |               |                  |
| <b>I. Приливи готовине из активности инвестирања (1 до 5)</b>                           | <b>3013</b> | 3.004.733     | 793.849          |
| 1. Продаја акција и удела (нето приливи)  | 3014        |               |                  |
| 2. Продаја нематеријалне имовине, некретнина, постројења, опреме и биолошких средстава  | 3015        | 1.261         | 797              |
| 3. Остали финансијски пласмани (нето приливи)   | 3016        | 2.682.016     | 793.052          |
| 4. Примљене камате из активности инвестирања  | 3017        | 321.456       |                  |
| 5. Примљене дивиденде   | 3018        |               |                  |
| <b>II. Одливи готовине из активности инвестирања (1 до 3)</b>                           | <b>3019</b> | 585.536       | 1.563.811        |
| 1. Куповина акција и удела (нето одливи)  | 3020        |               |                  |
| 2. Куповина нематеријалне имовине, некретнина, постројења, опреме и биолошких средстава | 3021        | 585.536       | 1.563.811        |
| 3. Остали финансијски пласмани (нето одливи)  | 3022        |               |                  |
| <b>III. Нето прилив готовине из активности инвестирања (I-II)</b>                       | <b>3023</b> | 2.419.197     |                  |
| <b>IV. Нето одлив готовине из активности инвестирања (II-I)</b>                         | <b>3024</b> |               | 769.962          |
| <b>В. ТОКОВИ ГОТОВИНЕ ИЗ АКТИВНОСТИ ФИНАНСИРАЊА</b>                                     |             |               |                  |
| <b>I. Приливи готовине из активности финансирања (1 до 5)</b>                           | <b>3025</b> |               |                  |
| 1. Увећање основног капитала  | 3026        |               |                  |
| 2. Дугорочни кредити (нето приливи)   | 3027        |               |                  |
| 3. Краткорочни кредити (нето приливи)   | 3028        |               |                  |
| 4. Остале дугорочне обавезе   | 3029        |               |                  |
| 5. Остале краткорочне обавезе   | 3030        |               |                  |
| <b>II. Одливи готовине из активности финансирања (1 до 6)</b>                           | <b>3031</b> | 341.116       | 1.578.432        |
| 1. Откуп сопствених акција и удела  | 3032        |               | 145.462          |
| 2. Дугорочни кредити (одливи)   | 3033        |               |                  |
| 3. Краткорочни кредити (одливи)   | 3034        | 341.050       | 1.430.719        |
| 4. Остале обавезе (одливи)  | 3035        | 66            | 2.251            |
| 5. Финансијски лизинг   | 3036        |               |                  |
| 6. Исплаћене дивиденде  | 3037        |               |                  |
| <b>III Нето прилив готовине из активности финансирања (I-II)</b>                        | <b>3038</b> |               |                  |
| <b>IV Нето одлив готовине из активности финансирања (II-I)</b>                          | <b>3039</b> | 341.116       | 1.578.432        |
| <b>Г. СВЕГА ПРИЛИВ ГОТОВИНЕ (3001+3013+3025)</b>  | <b>3040</b> | 21.955.975    | 15.208.886       |
| <b>Д. СВЕГА ОДЛИВ ГОТОВИНЕ (3005+3019+3031)</b>   | <b>3041</b> | 21.840.068    | 15.201.526       |
| <b>Ђ. НЕТО ПРИЛИВ ГОТОВИНЕ (3040-3041)</b>  | <b>3042</b> | 115.907       | 7.360            |
| <b>Е. НЕТО ОДЛИВ ГОТОВИНЕ (3041-3040)</b>   | <b>3043</b> |               |                  |
| <b>Ж. ГОТОВИНА НА ПОЧЕТКУ ОБРАЧУНСКОГ ПЕРИОДА</b>                                       | <b>3044</b> | 100.338       | 94.721           |
| <b>З. ПОЗИТИВНЕ КУРСНЕ РАЗЛИКЕ ПО ОСНОВУ ПРЕРАЧУНА ГОТОВИНЕ</b>                         | <b>3045</b> | 183           | 63               |
| <b>И. НЕГАТИВНЕ КУРСНЕ РАЗЛИКЕ ПО ОСНОВУ ПРЕРАЧУНА ГОТОВИНЕ</b>                         | <b>3046</b> | 194           | 1.806            |
| <b>Ј. ГОТОВИНА НА КРАЈУ ОБРАЧУНСКОГ ПЕРИОДА (3042-3043+3044+3045-3046)</b>              | <b>3047</b> | 216.234       | 100.338          |

ИЗВЕШТАЈ О ПРОМЕНАМА НА КАПИТАЛУ

од 01.01.2015. до 31.12.2016.

у хиљадама динара

| ОПИС  | Компоненте капитала |           |      |        |           |         |         |           |           |       |           |      |      |   |  |       |      |      |            |      |
|---|---------------------|-----------|------|--------|-----------|---------|---------|-----------|-----------|-------|-----------|------|------|---|--|-------|------|------|------------|------|
|   | 30                  | 31        | 32   | 35     | 047 и 237 | 34      | 330     | 331       | 332       | 333   | 334 и 335 | 336  | 337  | Укупан капитал<br>Σ(ред.16 кол. 2 до кол. 14)≥0 | Губитак изнад капитала<br>Σ(ред.16 кол. 2 до кол.14)≥0 |       |      |      |            |      |
| 1   | 2                   | 3         | 4    | 5      | 6         | 7       | 8       | 9         | 10        | 11    | 12        | 13   | 14   | 15  | 16   |       |      |      |            |      |
| <b>Почетно стање на дан 01.01. _____</b>  |                     |           |      |        |           |         |         |           |           |       |           |      |      |   |  |       |      |      |            |      |
| а) дуговни салдо рачуна   | 4001                | 4019      | 4037 | 4055   | 4073      | 408.834 | 4091    | 4109      | 4127      | 4145  | 4163      | 4181 | 4199 | 4217  | 2.400  |       |      |      |            |      |
| б) потражни салдо рачуна  | 4002                | 7.486.386 | 4020 | 4038   | 587.912   | 4056    | 4074    | 4092      | 845.166   | 4110  | 2.356.881 | 4128 | 4146 | 4164  | 4182   | 4200  | 4218 | 4235 | 10.865.111 | 4244 |
| <b>Исправка материјално значајних грешака и промена рачуноводствених политика</b> |                     |           |      |        |           |         |         |           |           |       |           |      |      |   |  |       |      |      |            |      |
| а) исправке на дуговој страни рачуна  | 4003                | 4021      | 4039 | 4057   | 4075      | 4093    | 4111    | 4129      | 4147      | 4165  | 4183      | 4201 | 4219 | 4236  | 4254   |       |      |      |            | 4245 |
| б) исправке на потражној страни рачуна  | 4004                | 4022      | 4040 | 4058   | 4076      | 4094    | 4112    | 4130      | 4148      | 4166  | 4184      | 4202 | 4220 | 4238  | 4256   |       |      |      |            | 4245 |
| <b>Кориговано почетно стање на дан 01.01. _____</b>                               |                     |           |      |        |           |         |         |           |           |       |           |      |      |   |  |       |      |      |            |      |
| а) кориговани дуговни салдо рачуна (1а+2а-2б) ≥ 0                                 | 4005                | 4023      | 4041 | 4059   | 4077      | 408.834 | 4095    | 4113      | 4131      | 4149  | 4167      | 4185 | 4203 | 4221  | 2.400  |       |      |      |            | 4246 |
| б) кориговани потражни салдо рачуна (1б-2а+2б) ≥ 0                                | 4006                | 7.486.386 | 4024 | 4042   | 587.912   | 4060    | 4078    | 4096      | 845.166   | 4114  | 2.356.881 | 4132 | 4150 | 4168  | 4186   | 4204  | 4222 | 4240 | 10.865.111 | 4246 |
| <b>Промене у претходној _____ години</b>  |                     |           |      |        |           |         |         |           |           |       |           |      |      |   |  |       |      |      |            |      |
| а) промет на дуговој страни рачуна  | 4007                | 54.041    | 4025 | 4043   | 4061      | 4079    | 91.420  | 4097      | 12.587    | 4115  | 3.646     | 4133 | 4151 | 4169  | 4187   | 4205  | 4223 | 4241 | 980.149    | 4247 |
| б) промет на потражној страни рачуна  | 4008                | 4026      | 4044 | 12.587 | 4062      | 4080    | 4098    | 1.129.028 | 4116      | 4134  | 4152      | 4170 | 4188 | 4206  | 4224   | 228   | 4242 | 4260 | 4278       | 4247 |
| <b>Стање на крају претходне године 31.12. _____</b>                               |                     |           |      |        |           |         |         |           |           |       |           |      |      |   |  |       |      |      |            |      |
| а) дуговни салдо рачуна (3а+4а-4б) ≥ 0  | 4009                | 4027      | 4045 | 4063   | 4081      | 500.254 | 4099    | 4117      | 4135      | 4153  | 4171      | 4189 | 4207 | 4225  | 2.172  |       |      |      |            | 4248 |
| б) потражни салдо рачуна (3б-4а+4б) ≥ 0   | 4010                | 7.432.345 | 4028 | 4046   | 600.499   | 4064    | 4082    | 4100      | 1.961.607 | 4118  | 2.353.235 | 4136 | 4154 | 4172  | 4190   | 4208  | 4226 | 4244 | 11.845.260 | 4248 |
| <b>Исправка материјално значајних грешака и промена рачуноводствених политика</b> |                     |           |      |        |           |         |         |           |           |       |           |      |      |   |  |       |      |      |            |      |
| а) исправке на дуговој страни рачуна  | 4011                | 4029      | 4047 | 4065   | 4083      | 4101    | 4119    | 4137      | 4155      | 4173  | 4191      | 4209 | 4227 | 4245  | 4263   |       |      |      |            | 4249 |
| б) исправке на потражној страни рачуна  | 4012                | 4030      | 4048 | 4066   | 4084      | 4102    | 4120    | 4138      | 4156      | 4174  | 4192      | 4210 | 4228 | 4246  | 4264   |       |      |      |            | 4249 |
| <b>Кориговано почетно стање текуће године на дан 01.01. _____</b>                 |                     |           |      |        |           |         |         |           |           |       |           |      |      |   |  |       |      |      |            |      |
| а) кориговани дуговни салдо рачуна (5а+6а-6б) ≥ 0                                 | 4013                | 4031      | 4049 | 4067   | 4085      | 500.254 | 4103    | 4121      | 4139      | 4157  | 4175      | 4193 | 4211 | 4229  | 2.172  |       |      |      |            | 4250 |
| б) кориговани потражни салдо рачуна (5б-6а+6б) ≥ 0                                | 4014                | 7.432.345 | 4032 | 4050   | 600.499   | 4068    | 4086    | 4104      | 1.961.607 | 4122  | 2.353.235 | 4140 | 4158 | 4176  | 4194   | 4212  | 4230 | 4248 | 11.845.260 | 4250 |
| <b>Промене у текућој _____ години</b>   |                     |           |      |        |           |         |         |           |           |       |           |      |      |   |  |       |      |      |            |      |
| а) промет на дуговој страни рачуна  | 4015                | 4033      | 4051 | 4069   | 383.049   | 4087    | 4105    | 56.335    | 4123      | 2.555 | 4141      | 4159 | 4177 | 4195  | 4213   | 4231  | 4249 | 4267 | 384.454    | 4251 |
| б) промет на потражној страни рачуна  | 4016                | 4034      | 4052 | 56.335 | 4070      | 4088    | 4106    | 1.435     | 4124      | 4142  | 4160      | 4178 | 4196 | 4214  | 4232   | 4250  | 4268 | 4286 | 384.454    | 4251 |
| <b>Стање на крају текуће године 31.12. _____</b>                                  |                     |           |      |        |           |         |         |           |           |       |           |      |      |   |  |       |      |      |            |      |
| а) дуговни салдо рачуна (7а+8а-8б) ≥ 0  | 4017                | 4035      | 4053 | 4071   | 383.049   | 4089    | 500.254 | 4107      | 4125      | 4143  | 4161      | 4179 | 4197 | 4215  | 4233   | 2.457 |      |      |            | 4252 |
| б) потражни салдо рачуна (7б-8а+8б) ≥ 0   | 4018                | 7.432.345 | 4036 | 4054   | 656.834   | 4072    | 4090    | 4108      | 1.906.707 | 4126  | 2.350.680 | 4144 | 4162 | 4180  | 4198   | 4216  | 4234 | 4252 | 11.460.806 | 4252 |

|                  |                  |
|------------------|------------------|
| Naziv            | SOJAPROTEIN A.D. |
| Sedište          | BEČEJ            |
| Matični broj     | 08114072         |
| Šifra delatnosti | 1041             |
| PIB              | 100741587        |

**BILANS STANJA**  
na dan 31.12.2016. godine

-u hiljadama dinara-

| Grupa računa, račun        | POZICIJA   | AOP  | Napome<br>na broj | Iznos             |                   |                |
|----------------------------|--|------|-------------------|-------------------|-------------------|----------------|
|                            |  |      |                   | Tekuća godina     | Prethodna godina  |                |
|                            |  |      |                   |                   | Krajnje stanje    | Početno stanje |
| 1                          | 2  | 3    | 4                 | 5                 | 6                 | 7              |
|                            | <b>AKTIVA</b>  |      |                   |                   |                   |                |
| 0                          | <b>A. UPISANI A NEUPLAĆENI KAPITAL</b>   | 0001 |                   |                   |                   |                |
|                            | <b>B. STALNA IMOVINA (0003 + 0010 + 0019+ 0024 + 0034)</b>   | 0002 |                   | <b>10.503.811</b> | <b>10.879.712</b> | <b>0</b>       |
| 1                          | <b>I. NEMATERIJALNA IMOVINA (0004 + 0005 + 0006 + 0007 + 0008 + 0009)</b>                                | 0003 | 20                | 5.127             | 8.350             | 0              |
| 010 i deo 019              | 1. Ulaganja u razvoj   | 0004 |                   |                   |                   |                |
| 011, 012 i deo 019         | 2. Koncesije, patenti, licence, robne i uslužne marke, softver i ostala prava                            | 0005 | 20                | 5.127             | 8.350             |                |
| 013 i deo 019              | 3. Gudvil  | 0006 |                   |                   |                   |                |
| 014 i deo 019              | 4. Ostala nematerijalna imovina  | 0007 |                   |                   |                   |                |
| 015 i deo 019              | 5. Nematerijalna imovina u pripremi  | 0008 |                   |                   |                   |                |
| 016 i deo 019              | 6. Avansi za nematerijalnu imovinu   | 0009 |                   |                   |                   |                |
| 2                          | <b>II. NEKRETNINE, POSTROJENJA I OPREMA (0011 + 0012 + 0013 + 0014 + 0015 + 0016 + 0017 + 0018)</b>      | 0010 | 21                | <b>9.673.085</b>  | <b>10.045.120</b> | <b>0</b>       |
| 020, 021 i deo 029         | 1. Zemljište   | 0011 | 21                | 246.737           | 246.737           |                |
| 022 i deo i deo 029        | 2. Građevinski objekti   | 0012 | 21                | 2.858.970         | 2.946.385         |                |
| 023 i deo i deo 029        | 3. Postrojenja i oprema  | 0013 | 21                | 5.108.286         | 5.539.886         |                |
| 024 i deo i deo 029        | 4. Investicione nekretnine   | 0014 | 21                | 433.136           | 433.379           |                |
| 025 i deo i deo 029        | 5. Ostale nekretnine, postrojenja i oprema   | 0015 |                   |                   |                   |                |
| 026 i deo i deo 029        | 6. Nekretnine, postrojenja i oprema u pripremi   | 0016 | 21                | 924.023           | 753.921           |                |
| 027 i deo i deo 029        | 7. Ulaganja na tuđim nekretninama, postrojenjima i opremi  | 0017 | 21                | 90.524            | 92.407            |                |
| 028 i deo i deo 029        | 8. Avansi za nekretnine, postrojenja i opremu  | 0018 | 21                | 11.409            | 32.405            | 0              |
| 3                          | <b>III. BIOLOŠKA SREDSTVA (0020 + 0021 + 0022 + 0023)</b>  | 0019 |                   | 1.673             | 1.969             | 0              |
| 030, 031 i deo 039         | 1. Šume i višegodišnji zasadi  | 0020 |                   | 1.673             | 1.969             |                |
| 032 i deo 039              | 2. Osnovno stado   | 0021 |                   |                   |                   |                |
| 037 i deo 039              | 3. Biološka sredstva u pripremi  | 0022 |                   |                   |                   |                |
| 038 i deo 039              | 4. Avansi za biološka sredstva   | 0023 |                   |                   |                   |                |
| 04, osim 047               | <b>IV. DUGOROČNI FINANSIJSKI PLASMANI (0025 + 0026 + 0027 + 0028 + 0029 + 0030 + 0031 + 0032 + 0033)</b> | 0024 | 22                | 823.926           | 824.273           | 0              |
| 040 i deo 049              | 1. Učešća u kapitalu zavisnih pravnih lica   | 0025 | 22                | 784.729           | 784.729           |                |
| 041 i deo 049              | 2. Učešća u kapitalu pridruženih pravnih lica i zajedničkim poduhvatima                                  | 0026 |                   |                   |                   |                |
| 042 i deo 049              | 3. Učešća u kapitalu ostalih pravnih lica i druge hartije od vrednosti raspoložive za prodaju            | 0027 | 22                | 39.074            | 39.360            |                |
| deo 043, deo 044 i deo 049 | 4. Dugoročni plasmani matičnim i zavisnim pravnim licima   | 0028 |                   |                   |                   |                |
| deo 043, deo 044 i deo 049 | 5. Dugoročni plasmani ostalim povezanim pravnim licima   | 0029 |                   |                   |                   |                |
| deo 045 i deo 049          | 6. Dugoročni plasmani u zemlji   | 0030 |                   |                   |                   |                |
| deo 045 i deo 049          | 7. Dugoročni plasmani u inostranstvu   | 0031 |                   |                   |                   |                |
| 046 i deo 049              | 8. Hartije od vrednosti koje se drže do dospeća  | 0032 |                   |                   |                   |                |
| 048 i deo 049              | 9. Ostali dugoročni finansijski plasmani   | 0033 | 22                | 123               | 184               |                |

|                       |   |      |    |  |                   |                   |          |
|-----------------------|---|------|----|--|-------------------|-------------------|----------|
| 05                    | <b>V. DUGOROČNA POTRAŽIVANJA (0035 + 0036 + 0037 + 0038 + 0039 + 0040 + 0041)</b>         | 0034 |    |  | 0                 | 0                 | 0        |
| 050 i deo 059         | 1. Potraživanja od matičnog i zavisnih pravnih lica                                       | 0035 |    |  |                   |                   |          |
| 051 i deo 059         | 2. Potraživanja od ostalih povezanih lica   | 0036 |    |  |                   |                   |          |
| 052 i deo 059         | 3. Potraživanja po osnovu prodaje na robni kredit   | 0037 |    |  |                   |                   |          |
| 053 i deo 059         | 4. Potraživanja za prodaju po ugovorima o finansijskom lizingu                            | 0038 |    |  |                   |                   |          |
| 054 i deo 059         | 5. Potraživanja po osnovu jemstva   | 0039 |    |  |                   |                   |          |
| 055 i deo 059         | 6. Sporna i sumnjiva potraživanja   | 0040 |    |  |                   |                   |          |
| 056 i deo 059         | 7. Ostala dugoročna potraživanja  | 0041 |    |  |                   |                   |          |
| 288                   | <b>V. ODLOŽENA PORESKA SREDSTVA</b>   | 0042 |    |  |                   |                   |          |
|                       | <b>G. OBRTNA IMOVINA (0044 + 0051 + 0059 + 0060 + 0061 + 0062 + 0068 + 0069 + 0070)</b>   | 0043 |    |  | <b>13.105.852</b> | <b>13.243.258</b> | <b>0</b> |
| Klasa 1               | <b>I. ZALIHE (0045 + 0046 + 0047 + 0048 + 0049+ 0050)</b>                                 | 0044 | 23 |  | 1.879.403         | 1.614.263         | 0        |
| 10                    | 1. Materijal, rezervni delovi, alat i sitan inventar                                      | 0045 | 23 |  | 663.636           | 629.972           |          |
| 11                    | 2. Nedovršena proizvodnja i nedovršene usluge   | 0046 | 23 |  | 411.238           | 137.609           |          |
| 12                    | 3. Gotovi proizvodi   | 0047 | 23 |  | 699.974           | 455.839           |          |
| 13                    | 4. Roba   | 0048 | 23 |  | 5.098             | 173.965           |          |
| 14                    | 5. Stalna sredstva namenjena prodaji  | 0049 | 23 |  |                   |                   |          |
| 15                    | 6. Plaćeni avansi za zalihe i usluge  | 0050 | 23 |  | 99.457            | 216.878           |          |
| 20                    | <b>II. POTRAŽIVANJA PO OSNOVU PRODAJE (0052 + 0053 + 0054 + 0055 + 0056 + 0057 +0058)</b> | 0051 | 24 |  | <b>6.747.194</b>  | <b>4.756.717</b>  | <b>0</b> |
| 200 i deo 209         | 1. Kupci u zemlji - matična i zavisna pravna lica   | 0052 |    |  |                   | 326.990           |          |
| 201 i deo 209         | 2. Kupci u inostranstvu - matična i zavisna pravna lica                                   | 0053 | 24 |  | 72.067            | 72.195            |          |
| 202 i deo 209         | 3. Kupci u zemlji - ostala povezana pravna lica   | 0054 | 24 |  | 5.024.594         | 3.025.566         |          |
| 203 i deo 209         | 4. Kupci u inostranstvu - ostala povezana pravna lica                                     | 0055 |    |  |                   |                   |          |
| 204 i deo 209         | 5. Kupci u zemlji   | 0056 | 24 |  | 480.007           | 140.602           |          |
| 205 i deo 209         | 6. Kupci u inostranstvu   | 0057 | 24 |  | 1.170.526         | 1.191.364         |          |
| 206 i deo 209         | 7. Ostala potraživanja po osnovu prodaje  | 0058 |    |  |                   |                   |          |
| 21                    | <b>III. POTRAŽIVANJA IZ SPECIFIČNIH POSLOVA</b>   | 0059 |    |  |                   |                   |          |
| 22                    | <b>IV. DRUGA POTRAŽIVANJA</b>   | 0060 | 25 |  | 1.287.451         | 1.338.266         |          |
| 236                   | <b>V. FINANSIJSKA SREDSTVA KOJA SE VREDNUJU PO FER VREDNOSTI KROZ BILANS USPEHA</b>       | 0061 |    |  |                   |                   |          |
| 23 osim 236 i 237     | <b>VI. KRATKOROČNI FINANSIJSKI PLASMANI (0063 + 0064 +0065 +0066 + 0067)</b>              | 0062 | 26 |  | 2.766.505         | 5.376.993         | 0        |
| 230 i deo 239         | 1. Kratkoročni krediti i plasmani - matična i zavisna pravna lica                         | 0063 |    |  |                   | 1.318.770         |          |
| 231 i deo 239         | 2. Kratkoročni krediti i plasmani - ostala povezana pravna lica                           | 0064 | 26 |  | 680.974           | 3.956.871         |          |
| 232 i deo 239         | 3. Kratkoročni krediti i zajmovi u zemlji   | 0065 | 26 |  | 99.670            | 56.594            |          |
| 233 i deo 239         | 4. Kratkoročni krediti i zajmovi u inostranstvu   | 0066 |    |  |                   |                   |          |
| 234,235,238 i deo 239 | 5. Ostali kratkoročni finansijski plasmani  | 0067 | 26 |  | 1.985.861         | 44.758            |          |
| 24                    | <b>VII. GOTOVINSKI EKIVALENTI I GOTOVINA</b>  | 0068 | 27 |  | 216.234           | 100.338           |          |
| 27                    | <b>VIII. POREZ NA DODATU VREDNOST</b>   | 0069 | 28 |  | 107.991           | 2.346             |          |
| 28 osim 288           | <b>IX. AKTIVNA VREMENSKA RAZGRANIČENJA</b>  | 0070 | 28 |  | 101.074           | 54.335            |          |
|                       | <b>D. UKUPNA AKTIVA = POSLOVNA IMOVINA (0001 + 0002 + 0042 + 0043)</b>                    | 0071 |    |  | 23.609.663        | 24.122.970        | 0        |
| 88                    | <b>Đ. VANBILANSNA AKTIVA</b>  | 0072 |    |  | 26.484.245        | 27.922.851        |          |

| PASIVA              |  |      |       |  |                   |                   |          |
|---------------------|--|------|-------|--|-------------------|-------------------|----------|
|                     | <b>A. KAPITAL (0402 + 0411 - 0412 + 0413 + 0414 + 0415 - 0416 + 0417 + 0420 - 0421) ≥ 0 = (0071 - 0424 - 0441 - 0442)</b>                                    | 0401 |       |  | <b>11.460.806</b> | <b>11.845.260</b> | <b>0</b> |
| 30                  | <b>I. OSNOVNI KAPITAL (0403 + 0404 + 0405 + 0406 + 0407 + 0408 + 0409 + 0410)</b>  | 0402 | 29    |  | 7.432.345         | 7.432.345         | 0        |
| 300                 | 1. Akcijski kapital  | 0403 | 29    |  | 6.906.480         | 6.906.480         |          |
| 301                 | 2. Udeli društava s ograničenom odgovornošću   | 0404 |       |  |                   |                   |          |
| 302                 | 3. Ulozi   | 0405 |       |  |                   |                   |          |
| 303                 | 4. Državni kapital   | 0406 |       |  |                   |                   |          |
| 304                 | 5. Društveni kapital   | 0407 |       |  |                   |                   |          |
| 305                 | 6. Zadružni udeli  | 0408 |       |  |                   |                   |          |
| 306                 | 7. Emisiona premija  | 0409 | 29    |  | 525.865           | 525.865           |          |
| 309                 | 8. Ostali osnovni kapital  | 0410 |       |  |                   |                   |          |
| 31                  | <b>II. UPISANI A NEUPLAĆENI KAPITAL</b>  | 0411 |       |  |                   |                   |          |
| 047 i 237           | <b>III. OTKUPLJENE SOPSTVENE AKCIJE</b>  | 0412 | 29    |  | 500.254           | 500.254           |          |
| 32                  | <b>IV. REZERVE</b>   | 0413 | 30,31 |  | 656.834           | 600.499           |          |
| 330                 | <b>V. REVALORIZACIONE REZERVE PO OSNOVU REVALORIZACIJE NEMATERIJALNE IMOVINE, NEKRETNINA, POSTROJENJA I OPREME</b>   | 0414 |       |  | 2.350.680         | 2.353.235         |          |
| 33 osim 330         | <b>VI. NEREALIZOVANI DOBICI PO OSNOVU HARTIJA OD VREDNOSTI I DRUGIH KOMONENTI OSTALOG SVEOBUHVAATNOG REZULTATA (potražna salda računa grupe 33 osim 330)</b> | 0415 |       |  |                   |                   |          |
| 33 osim 330         | <b>VII. NEREALIZOVANI GUBICI PO OSNOVU HARTIJA OD VREDNOSTI I DRUGIH KOMONENTI OSTALOG SVEOBUHVAATNOG REZULTATA (dugovna salda računa grupe 33 osim 330)</b> | 0416 |       |  | 2.457             | 2.172             |          |
| 34                  | <b>VIII. NERASPOREĐENI DOBITAK (0418 + 0419)</b>   | 0417 |       |  | 1.906.707         | 1.961.606         | 0        |
| 340                 | 1. Neraspoređeni dobitak ranijih godina  | 0418 |       |  | 1.906.707         | 834.897           |          |
| 341                 | 2. Neraspoređeni dobitak tekuće godine   | 0419 |       |  |                   | 1.126.709         |          |
|                     | <b>IX. UČEŠĆE BEZ PRAVA KONTROLE</b>   | 0420 |       |  |                   |                   |          |
| 35                  | <b>X. GUBITAK (0422 + 0423)</b>  | 0421 |       |  | 383.049           | 0                 | 0        |
| 350                 | 1. Gubitak ranijih godina  | 0422 |       |  |                   |                   |          |
| 351                 | 2. Gubitak tekuće godine   | 0423 |       |  | 383.049           |                   |          |
|                     | <b>B. DUGOROČNA REZERVISANJA I OBAVEZE (0425 + 0432)</b>   | 0424 | 32    |  | 21.175            | 20.402            |          |
| 40                  | <b>I. DUGOROČNA REZERVISANJA (0426 + 0427 + 0428 + 0429 + 0430 + 0431)</b>   | 0425 |       |  | 21.175            | 20.402            | 0        |
| 400                 | 1. Rezervisanja za troškove u garantnom roku   | 0426 |       |  |                   |                   |          |
| 401                 | 2. Rezervisanja za troškove obnavljanja prirodnih bogatstava   | 0427 |       |  |                   |                   |          |
| 403                 | 3. Rezervisanja za troškove restrukturiranja   | 0428 |       |  |                   |                   |          |
| 404                 | 4. Rezervisanja za naknade i druge beneficije zaposlenih   | 0429 | 32    |  | 21.175            | 20.402            |          |
| 405                 | 5. Rezervisanja za troškove sudskih sporova  | 0430 |       |  |                   |                   |          |
| 402 i 409           | 6. Ostala dugoročna rezervisanja   | 0431 |       |  |                   |                   |          |
| 41                  | <b>II. DUGOROČNE OBAVEZE (0433 + 0434 + 0435 + 0436 + 0437 + 0438 + 0439 + 0440)</b>   | 0432 | 33    |  | 0                 | 0                 | 0        |
| 410                 | 1. Obaveze koje se mogu konvertovati u kapital   | 0433 |       |  |                   |                   |          |
| 411                 | 2. Obaveze prema matičnim i zavisnim pravnim licima  | 0434 |       |  |                   |                   |          |
| 412                 | 3. Obaveze prema ostalim povezanim pravnim licima  | 0435 |       |  |                   |                   |          |
| 413                 | 4. Obaveze po emitovanim hartijama od vrednosti u periodu dužem od godinu dana   | 0436 |       |  |                   |                   |          |
| 414                 | 5. Dugoročni krediti i zajmovi u zemlji  | 0437 |       |  |                   |                   |          |
| 415                 | 6. Dugoročni krediti i zajmovi u inostranstvu  | 0438 |       |  |                   |                   |          |
| 416                 | 7. Obaveze po osnovu finansijskog lizinga  | 0439 |       |  |                   |                   |          |
| 419                 | 8. Ostale dugoročne obaveze  | 0440 |       |  |                   |                   |          |
| 498                 | <b>V. ODLOŽENE PORESKE OBAVEZE</b>   | 0441 |       |  | 442.186           | 462.504           |          |
| 42 do 49 (osim 498) | <b>G. KRATKOROČNE OBAVEZE (0443 + 0450 + 0451 + 0459 + 0460 + 0461 + 0462)</b>   | 0442 |       |  | 11.685.496        | 11.794.804        | 0        |
| 42                  | <b>I. KRATKOROČNE FINANSIJSKE OBAVEZE (0444 + 0445 + 0446 + 0447 + 0448 + 0449)</b>  | 0443 | 34    |  | 9.776.940         | 9.969.025         | 0        |
| 420                 | 1. Kratkoročni krediti od matičnih i zavisnih pravnih lica   | 0444 |       |  |                   |                   |          |
| 421                 | 2. Kratkoročni krediti od ostalih povezanih pravnih lica   | 0445 |       |  | 123.000           |                   |          |
| 422                 | 3. Kratkoročni krediti i zajmovi u zemlji  | 0446 |       |  |                   |                   |          |

|                   |   |      |    |                   |                   |          |
|-------------------|---|------|----|-------------------|-------------------|----------|
| 423               | 4. Kratkoročni krediti i zajmovi u inostranstvu   | 0447 |    |                   |                   |          |
| 427               | 5. Obaveze po osnovu stalnih sredstava i sredstava obustavljenog poslovanja namenjenih prodaji  | 0448 |    |                   |                   |          |
| 424,425,426 i 429 | 6. Ostale kratkoročne finansijske obaveze   | 0449 |    | 9.653.940         | 9.969.025         |          |
| 430               | <b>II. PRIMLJENI AVANSI, DEPOZITI I KAUCIJE</b>   | 0450 | 35 | 49.668            | 356.281           |          |
| 43 osim 430       | <b>III. OBAVEZE IZ POSLOVANJA (0452 + 0453+ 0454 + 0455 + 0456 + 0457 + 0458)</b>   | 0451 | 35 | <b>1.591.173</b>  | <b>1.306.881</b>  | <b>0</b> |
| 431               | 1. Dobavljači - matična i zavisna pravna lica u zemlji  | 0452 | 35 | 86.099            | 2.066             |          |
| 432               | 2. Dobavljači - matična i zavisna pravna lica u inostranstvu  | 0453 |    |                   |                   |          |
| 433               | 3. Dobavljači - ostala povezana pravna lica u zemlji  | 0454 | 35 | 987.731           | 495.199           |          |
| 434               | 4. Dobavljači - ostala povezana pravna lica u inostranstvu  | 0455 |    |                   |                   |          |
| 435               | 5. Dobavljači u zemlji  | 0456 | 35 | 447.276           | 632.656           |          |
| 436               | 6. Dobavljači u inostranstvu  | 0457 | 35 | 70.067            | 176.960           |          |
| 439               | 7. Ostale obaveze iz poslovanja   | 0458 |    |                   |                   |          |
| 44, 45 i 46       | <b>IV. OSTALE KRATKOROČNE OBAVEZE</b>   | 0459 | 36 | 224.241           | 49.692            |          |
| 47                | <b>V. OBAVEZE PO OSNOVU POREZA NA DODATU VREDNOST</b>   | 0460 |    |                   | 4.822             |          |
| 48                | <b>VI. OBAVEZE ZA OSTALE POREZE, DOPRINOSE I DRUGE DAŽBINE</b>  | 0461 | 37 | 1.554             | 62.915            |          |
| 49 osim 498       | <b>VII. PASIVNA VREMENSKA RAZGRANIČENJA</b>   | 0462 | 37 | 41.920            | 45.188            |          |
|                   | <b>D. GUBITAK IZNAD VISINE KAPITALA (0412 + 0416 + 0421 - 0420 - 0417- 0415 - 0414 - 0413 - 0411 - 0402) ≥ 0 = (0441 +0424 + 0442 - 0071) ≥ 0</b> | 0463 |    | <b>0</b>          | <b>0</b>          | <b>0</b> |
|                   | <b>Đ. UKUPNA PASIVA (0424 + 0442 + 0441 +0401 - 0463) ≥ 0</b>   | 0464 |    | <b>23.609.663</b> | <b>24.122.970</b> | <b>0</b> |
| 89                | <b>E. VANBILANSNA PASIVA</b>  | 0465 | 38 | 26.484.245        | 27.922.851        | 0        |

U Bečeju,

Dana 31.12.2016.

*A. Zivata*

M.P.

Zakonski zastupnik  
  
**AKCIONARSKO DRUŠTVO  
 ZA PRERAĐU SOJE  
 BEČEJ**  
 0 0 0,00

0



|                  |                |
|------------------|----------------|
| Naziv            | SOJAPROTEIN AD |
| Sedište          | BEČEJ          |
| Matični broj     | 08114072       |
| Šifra delatnosti | 1041           |
| PIB              | 100741587      |

**BILANS USPEHA**  
za period od 01.01. do 31.12. 2016. godine

-u hiljadama dinara-

| Grupa računa, račun    | POZICIJA  | AOP  | Napomena broj | Iznos             |                   |
|------------------------|---|------|---------------|-------------------|-------------------|
|                        |   |      |               | Tekuća godina     | Prethodna godina  |
| 1                      | 2   | 3    | 4             | 5                 | 6                 |
|                        | <b>PRIHODI IZ REDOVNOG POSLOVANJA</b>   |      |               |                   |                   |
| 60 do 65, osim 62 i 63 | <b>A. POSLOVNI PRIHODI (1002 + 1009 + 1016 + 1017)</b>  | 1001 |               | <b>20.867.447</b> | <b>14.046.364</b> |
| 60                     | I. PRIHODI OD PRODAJE ROBE (1003 + 1004 + 1005 + 1006 + 1007 + 1008)  | 1002 |               | <b>5.684.373</b>  | <b>1.924.179</b>  |
| 600                    | 1. Prihodi od prodaje robe matičnim i zavisnim pravnim licima na domaćem tržištu                            | 1003 |               |                   |                   |
| 601                    | 2. Prihodi od prodaje robe matičnim i zavisnim pravnim licima na inostranom tržištu                         | 1004 |               |                   |                   |
| 602                    | 3. Prihodi od prodaje robe ostalim povezanim pravnim licima na domaćem tržištu                              | 1005 | 5             | 4.704.576         | 1.574.138         |
| 603                    | 4. Prihodi od prodaje robe ostalim povezanim pravnim licima na inostranom tržištu                           | 1006 |               |                   |                   |
| 604                    | 5. Prihodi od prodaje robe na domaćem tržištu   | 1007 | 5             | 979.797           | 157.423           |
| 605                    | 6. Prihodi od prodaje robe na inostranom tržištu  | 1008 |               |                   | 192.618           |
| 61                     | II. PRIHODI OD PRODAJE PROIZVODA I USLUGA (1010 + 1011 + 1012 + 1013 + 1014 + 1015)                         | 1009 |               | <b>15.144.669</b> | <b>12.086.505</b> |
| 610                    | 1. Prihodi od prodaje proizvoda i usluga matičnim i zavisnim pravnim licima na domaćem tržištu              | 1010 |               |                   | 54.234            |
| 611                    | 2. Prihodi od prodaje proizvoda i usluga matičnim i zavisnim pravnim licima na inostranom tržištu           | 1011 | 5             | 189.903           | 253.592           |
| 612                    | 3. Prihodi od prodaje proizvoda i usluga ostalim povezanim pravnim licima na domaćem tržištu                | 1012 | 5             | 1.373.100         | 1.907.044         |
| 613                    | 4. Prihodi od prodaje proizvoda i usluga ostalim povezanim pravnim licima na inostranom tržištu             | 1013 |               |                   |                   |
| 614                    | 5. Prihodi od prodaje proizvoda i usluga na domaćem tržištu   | 1014 | 5             | 1.943.447         | 1.783.554         |
| 615                    | 6. Prihodi od prodaje gotovih proizvoda i usluga na inostranom tržištu                                      | 1015 | 5             | 11.638.219        | 8.088.081         |
| 64                     | III. PRIHODI OD PREMIJA, SUBVENCIJA, DOTACIJA, DONACIJA I SL.   | 1016 |               |                   |                   |
| 65                     | IV. DRUGI POSLOVNI PRIHODI  | 1017 | 7             | 38.405            | 35.680            |
|                        | <b>RASHODI IZ REDOVNOG POSLOVANJA</b>   |      |               |                   |                   |
| 50 do 55, 62 i 63      | <b>B. POSLOVNI RASHODI (1019 - 1020 - 1021 + 1022 + 1023 + 1024 + 1025 + 1026 + 1027 + 1028 + 1029) ≥ 0</b> | 1018 |               | <b>20.351.899</b> | <b>12.733.771</b> |
| 50                     | I. NABAVNA VREDNOST PRODATE ROBE  | 1019 |               | 5.762.446         | 1.932.912         |
| 62                     | II. PRIHODI OD AKTIVIRANJA UČINAKA I ROBE   | 1020 |               | 2.562             | 2.248             |
| 630                    | III. POVEĆANJE VREDNOSTI ZALIHA NEDOVRŠENIH I GOTOVIH PROIZVODA I NEDOVRŠENIH USLUGA                        | 1021 |               | 517.763           | 2.318             |
| 631                    | IV. SMANJENJE VREDNOSTI ZALIHA NEDOVRŠENIH I GOTOVIH PROIZVODA I NEDOVRŠENIH USLUGA                         | 1022 |               |                   | 61                |
| 51 osim 513            | V. TROŠKOVI MATERIJALA  |      | 8             | 12.008.155        | 8.115.467         |
| 513                    | VI. TROŠKOVI GORIVA I ENERGIJE  | 1024 | 9             | 760.572           | 670.910           |
| 52                     | VII. TROŠKOVI ZARADA, NAKNADA ZARADA I OSTALI LIČNI RASHODI   | 1025 | 10            | 546.020           | 505.454           |

| Grupa računa, račun     | POZICIJA  | AOP  | Napomena broj | Iznos          |                  |
|-------------------------|---|------|---------------|----------------|------------------|
|                         |   |      |               | Tekuća godina  | Prethodna godina |
| 53                      | VIII. TROŠKOVI PROIZVODNIH USLUGA   | 1026 | 12            | 892.581        | 766.911          |
| 540                     | IX. TROŠKOVI AMORTIZACIJE   | 1027 | 11            | 573.173        | 442.790          |
| 541 do 549              | X. TROŠKOVI DUGOROČNIH REZERVISANJA   | 1028 | 11            | 1.023          | 9.584            |
| 55                      | XI. NEMATERIJALNI TROŠKOVI  | 1029 | 13            | 328.254        | 294.248          |
|                         | <b>V. POSLOVNI DOBITAK (1001 - 1018) ≥ 0</b>  | 1030 |               | <b>515.548</b> | <b>1.312.593</b> |
|                         | <b>G. POSLOVNI GUBITAK (1018 - 1001) ≥ 0</b>  | 1031 |               |                |                  |
| 66                      | <b>D. FINANSIJSKI PRIHODI (1033 + 1038 + 1039)</b>  | 1032 | 14            | <b>256.135</b> | <b>691.287</b>   |
| 66, osim 662, 663 i 664 | I. FINANSIJSKI PRIHODI OD POVEZANIH LICA I OSTALI FINANSIJSKI PRIHODI (1034 + 1035 + 1036 + 1037)                             | 1033 |               | <b>174.873</b> | <b>587.376</b>   |
| 660                     | 1. Finansijski prihodi od matičnih i zavisnih pravnih lica  | 1034 |               | 13.873         | 126.779          |
| 661                     | 2. Finansijski prihodi od ostalih povezanih pravnih lica  | 1035 |               | 161.000        | 460.597          |
| 665                     | 3. Prihodi od učešća u dobitku pridruženih pravnih lica i zajedničkih poduhvata   | 1036 |               |                |                  |
| 669                     | 4. Ostali finansijski prihodi   | 1037 |               |                |                  |
| 662                     | II. PRIHODI OD KAMATA (OD TREĆIH LICA)  | 1038 |               | 25.196         | 2.176            |
| 663 i 664               | III. POZITIVNE KURSNE RAZLIKE I POZITIVNI EFEKTI VALUTNE KLAUZULE (PREMA TREĆIM LICIMA)                                       | 1039 |               | 56.066         | 101.735          |
| 56                      | <b>Đ. FINANSIJSKI RASHODI (1041 + 1046 + 1047)</b>  | 1040 | 15            | <b>789.756</b> | <b>767.883</b>   |
| 56, osim 562, 563 i 564 | I. FINANSIJSKI RASHODI IZ ODNOSA SA POVEZANIM PRAVNIM LICIMA I OSTALI FINANSIJSKI RASHODI (1042 + 1043 + 1044 + 1045)         | 1041 |               | <b>83.406</b>  | <b>192.077</b>   |
| 560                     | 1. Finansijski rashodi iz odnosa sa matičnim i zavisnim pravnim licima  | 1042 | 15            | 1.356          | 949              |
| 561                     | 2. Finansijski rashodi iz odnosa sa ostalimpovezanim pravnim licima   | 1043 |               |                |                  |
| 565                     | 3. Rashodi od učešća u gubitku pridruženih pravnih lica i zajedničkih poduhvata   | 1044 |               |                |                  |
| 566 i 569               | 4. Ostali finansijski rashodi   | 1045 | 15            | 82.050         | 191.128          |
| 562                     | II. RASHODI KAMATA (PREMA TREĆIM LICIMA)  | 1046 | 15            | 520.594        | 435.566          |
| 563 i 564               | III. NEGATIVNE KURSNE RAZLIKE I NEGATIVNI EFEKTI VALUTNE KLAUZULE (PREMA TREĆIM LICIMA)                                       | 1047 | 15            | 185.756        | 140.240          |
|                         | <b>E. DOBITAK IZ FINANSIRANJA (1032 - 1040)</b>   | 1048 |               |                |                  |
|                         | <b>Ž. GUBITAK IZ FINANSIRANJA (1040 - 1032)</b>   | 1049 |               | <b>533.621</b> | <b>76.596</b>    |
| 683 i 685               | <b>Z. PRIHODI OD USKLAĐIVANJA VREDNOSTI OSTALE IMOVINE KOJA SE ISKAZUJE PO FER VREDNOSTI KROZ BILANS USPEHA</b>               | 1050 |               |                | 360              |
| 583 i 585               | <b>I. RASHODI OD USKLAĐIVANJA VREDNOSTI OSTALE IMOVINE KOJA SE ISKAZUJE PO FER VREDNOSTI KROZ BILANS USPEHA</b>               | 1051 | 17            | 7.646          | 8.633            |
| 67 i 68, osim 683 i 685 | J. OSTALI PRIHODI   | 1052 | 16            | 36.658         | 39.277           |
| 57 i 58, osim 583 i 585 | K. OSTALI RASHODI   | 1053 | 17            | 413.855        | 49.670           |
|                         | <b>L. DOBITAK IZ REDOVNOG POSLOVANJA PRE OPOREZIVANJA (1030 - 1031 + 1048 - 1049 + 1050 - 1051 + 1052 - 1053)</b>             | 1054 |               |                | <b>1.217.331</b> |
|                         | <b>LJ. GUBITAK IZ REDOVNOG POSLOVANJA PRE OPOREZIVANJA (1031 - 1030 + 1049 - 1048 + 1051 - 1050 + 1053 - 1052)</b>            | 1055 |               | <b>402.916</b> |                  |
| 69 - 59                 | M. NETO DOBITAK POSLOVANJA KOJE SE OBUSTAVLJA, EFEKTI PROMENE RAČUNOVODSTVENE POLITIKE I ISPRAVKA GREŠAKA IZ RANIJIH PERIODA  | 1056 |               |                |                  |
| 59 - 69                 | N. NETO GUBITAK POSLOVANJA KOJE SE OBUSTAVLJA, RASHODI PROMENE RAČUNOVODSTVENE POLITIKE I ISPRAVKA GREŠAKA IZ RANIJIH PERIODA | 1057 |               |                |                  |
|                         | <b>NJ. DOBITAK PRE OPOREZIVANJA (1054 - 1055 + 1056 - 1057)</b>   | 1058 | 18            |                | <b>1.217.331</b> |

| Grupa računa, račun | POZICIJA   | AOP  | Napomena broj | Iznos          |                  |
|---------------------|--|------|---------------|----------------|------------------|
|                     |  |      |               | Tekuća godina  | Prethodna godina |
|                     | <b>O. GUBITAK PRE OPOREZIVANJA (1055 - 1054 + 1057 - 1056)</b> | 1059 | 18            | <b>402.916</b> |                  |
|                     | <b>P. POREZ NA DOBITAK</b>                                     |      |               |                |                  |
| 721                 | I. PORESKI RASHOD PERIODA                                      | 1060 |               |                | 64.444           |
| deo 722             | II. ODLOŽENI PORESKI RASHODI PERIODA                           | 1061 |               |                | 27.297           |
| deo 722             | III. ODLOŽENI PORESKI PRIHODI PERIODA                          | 1062 | 18            | 19.867         |                  |
| 723                 | <b>R. ISPLAĆENA LIČNA PRIMANJA POSLODAVCA</b>                  | 1063 |               |                |                  |
|                     | <b>S. NETO DOBITAK (1058 - 1059 - 1060 - 1061 + 1062)</b>      | 1064 |               |                | <b>1.125.590</b> |
|                     | <b>T. NETO GUBITAK (1059 - 1058 + 1060 + 1061 - 1062)</b>      | 1065 |               | <b>383.049</b> |                  |
|                     | I. NETO DOBITAK KOJI PRIPADA MANJINSKIM ULAGAČIMA              | 1066 |               |                |                  |
|                     | II. NETO DOBITAK KOJI PRIPADA VEĆINSKOM VLASNIKU               | 1067 |               |                |                  |
|                     | III. ZARADA PO AKCIJI  |      | 19            |                |                  |
|                     | 1. Osnovna zarada po akciji                                    | 1068 |               |                |                  |
|                     | 2. Umanjena (razvodnjena) zarada po akciji                     | 1069 |               |                |                  |

U \_\_\_\_\_  
dana

*A. Jarić*

Zakonski zastupnik

M.P.  

  
 AKCIONARSKI  
 ZA PRAFARMA  
 BEČEVA

|                  |                |
|------------------|----------------|
| Naziv            | SOJAPROTEIN AD |
| Sedište          | BEČEJ          |
| Matični broj     | 08114072       |
| Šifra delatnosti | 1041           |
| PIB              | 100741587      |

## IZVEŠTAJ O OSTALOM REZULTATU

za period 01.01. od 31.12.2016. godine

-u hiljadama dinara-

| Grupa računa,<br>račun | POZICIJA  | AOP  | Napome<br>na broj | I z n o s        |                     |
|------------------------|---|------|-------------------|------------------|---------------------|
|                        |   |      |                   | Tekuća<br>godina | Prethodna<br>godina |
| 1                      | 2   | 3    | 4                 | 5                | 6                   |
|                        | <b>A. NETO REZULTAT IZ POSLOVANJA</b>   |      |                   |                  |                     |
|                        | I. NETO DOBITAK (AOP 1064)  | 2001 |                   |                  | 1.125.590           |
|                        | II. NETO GUBITAK (AOP 1065)   | 2002 |                   | 383.049          |                     |
|                        | <b>B. OSTALI SVEOBUHVAJNI DOBITAK ILI GUBITAK</b>   |      |                   |                  |                     |
|                        | <b>a) Stavke koje neće biti reklasifikovane u Bilansu uspeha u budućim periodima</b>                  |      |                   |                  |                     |
|                        | 1. Promene revalorizacije nematerijalne imovine, nekretnina, postrojenja i opreme                     |      |                   |                  |                     |
| 330                    | a) povećanje revalorizacionih rezervi   | 2003 |                   |                  |                     |
|                        | b) smanjenje revalorizacionih rezervi   | 2004 |                   | 2.555            | 3.646               |
|                        | 2. Aktuarski dobitci ili gubici po osnovu planova definisanih primanja                                |      |                   |                  |                     |
| 331                    | a) dobitci  | 2005 |                   |                  |                     |
|                        | b) gubici   | 2006 |                   |                  |                     |
|                        | 3. Dobici ili gubici po osnovu ulaganja u vlasničke instrumente kapitala                              |      |                   |                  |                     |
| 332                    | a) dobitci  | 2007 |                   |                  |                     |
|                        | b) gubici   | 2008 |                   |                  |                     |
|                        | 4. Dobici ili gubici po osnovu udela u ostalom sveobuhvatnom dobitku ili gubitku pridruženih društava |      |                   |                  |                     |
| 333                    | a) dobitci  | 2009 |                   |                  |                     |
|                        | b) gubici   | 2010 |                   |                  |                     |
|                        | <b>b) Stavke koje naknadno mogu biti reklasifikovane u Bilansu uspeha u budućim periodima</b>         |      |                   |                  |                     |
|                        | 1. Dobici ili gubici po osnovu preračuna finansijskih izveštaja inostranog poslovanja                 |      |                   |                  |                     |
| 334                    | a) dobitci  | 2011 |                   |                  |                     |
|                        | b) gubici   | 2012 |                   |                  |                     |
|                        | 2. Dobici ili gubici od instrumenata zaštite neto ulaganja u inostrano poslovanje                     |      |                   |                  |                     |
| 335                    | a) dobitci  | 2013 |                   |                  |                     |
|                        | b) gubici   | 2014 |                   |                  |                     |


| Grupa računa,<br>račun | POZICIJA   | AOP  | Napome<br>na broj | Iznos            |                     |
|------------------------|--|------|-------------------|------------------|---------------------|
|                        |  |      |                   | Tekuća<br>godina | Prethodna<br>godina |
| 336                    | 3. Dobici ili gubici po osnovu instrumenata zaštite rizika (hedžinga) novčanog toka  |      |                   |                  |                     |
|                        | a) dobici  | 2015 |                   |                  |                     |
|                        | b) gubici  | 2016 |                   |                  |                     |
| 337                    | 4. Dobici ili gubici po osnovu hartija od vrednosti raspoloživih za prodaju  |      |                   |                  |                     |
|                        | a) dobici  | 2017 |                   |                  | 228                 |
|                        | b) gubici  | 2018 |                   | 286              |                     |
|                        | I. OSTALI BRUTO SVEOBUH VATNI DOBITAK (2003 + 2005 + 2007 + 2009 + 2011 + 2013 + 2015 + 2017) - (2004 + 2006 + 2008 + 2010 + 2012 + 2014 + 2016 + 2018) ≥ 0  | 2019 |                   | 0                | 0                   |
|                        | II. OSTALI BRUTO SVEOBUH VATNI GUBITAK (2004 + 2006 + 2008 + 2010 + 2012 + 2014 + 2016 + 2018) - (2003 + 2005 + 2007 + 2009 + 2011 + 2013 + 2015 + 2017) ≥ 0 | 2020 |                   | 2.841            | 3.418               |
|                        | III. POREZ NA OSTALI SVEOBUH VATNI DOBITAK ILI GUBITAK PERIODA   | 2021 |                   |                  |                     |
|                        | IV. NETO OSTALI SVEOBUH VATNI DOBITAK (2019 - 2020 - 2021) ≥ 0   | 2022 |                   | 0                | 0                   |
|                        | V. NETO OSTALI SVEOBUH VATNI GUBITAK (2020 - 2019 + 2021) ≥ 0  | 2023 |                   | 2.841            | 3.418               |
|                        | V. UKUPAN NETO SVEOBUH VATNI REZULTAT PERIODA  |      |                   |                  |                     |
|                        | I. UKUPAN NETO SVEOBUH VATNI DOBITAK (2001 - 2002 + 2022 - 2023) ≥ 0   | 2024 |                   |                  | 1.122.172           |
|                        | II. UKUPAN NETO SVEOBUH VATNI GUBITAK (2002 - 2001 + 2023 - 2022) ≥ 0  | 2025 |                   | 385.890          | 0                   |
|                        | G. UKUPAN NETO SVEOBUH VATNI DOBITAK ILI GUBITAK (2027 + 2028) = AOP 2024 ≥ 0 ili AOP 2025 > 0   | 2026 |                   | 0                | 0                   |
|                        | 1. Pripisan većinskim vlasnicima kapitala  | 2027 |                   |                  |                     |
|                        | 2. Pripisan vlasnicima koji nemaju kontrolu  | 2028 |                   |                  |                     |

U \_\_\_\_\_

dana

*A. Z. Paruta*

M.P. Zakonski zastupnik



Naziv pravnog lica: Sojaprotein AD

Sedište: BEČEJ

Matični broj:

Šifra delatnosti:

Poreski identifikacioni broj:

## IZVEŠTAJ O TOKOVIMA GOTOVINE

U periodu od 01.01.-31.12.2016.

-u hiljadama dinara-

| POZICIJA   | AOP  | IZNOS             |                   |
|--|------|-------------------|-------------------|
|  |      | Tekuća god.       | Prethodna god.    |
| 1  | 2    | 3                 | 4                 |
| <b>A. TOKOVI GOTOVINE IZ POSLOVNIH AKTIVNOSTI</b>  |      |                   |                   |
| <b>I. Prilivi gotovine iz poslovnih aktivnosti ( 1 do 3 )</b>                                | 3001 | <b>18.951.242</b> | <b>14.415.037</b> |
| 1. Prodaja i primljeni avansi  | 3002 | 17.863.364        | 13.858.350        |
| 2. Primljene kamate iz poslovnih aktivnosti  | 3003 | 329               | 2.996             |
| 3. Ostali prihodi iz redovnog poslovanja   | 3004 | 1.087.549         | 553.691           |
| <b>II. Odlivi gotovine iz poslovnih aktivnosti (1 do 5)</b>                                  | 3005 | <b>20.913.416</b> | <b>12.059.283</b> |
| 1. Isplata dobavljačima i dati avansi  | 3006 | 19.833.871        | 10.966.999        |
| 2. Zarade, naknade zarada i ostali lični rashodi   | 3007 | 539.052           | 496.534           |
| 3. Plaćene kamate  | 3008 | 393.508           | 561.246           |
| 4. Porez na dobitak  | 3009 | 121.366           | 7.267             |
| 5. Plaćanja po osnovu ostalih javnih prihoda   | 3010 | 25.619            | 27.237            |
| <b>III. Neto priliv gotovine iz poslovnih aktivnosti (I-II)</b>                              | 3011 |                   | <b>2.355.754</b>  |
| <b>IV. Neto odliv gotovine iz poslovnih aktivnosti (II-I)</b>                                | 3012 | <b>1.962.174</b>  |                   |
| <b>B. TOKOVI GOTOVINE IZ AKTIVNOSTI INVESTIRANJA</b>   |      |                   |                   |
| <b>I. Prilivi gotovine iz aktivnosti investiranja ( 1 do 5 )</b>                             | 3013 | <b>3.004.733</b>  | <b>793.849</b>    |
| 1. Prodaja akcija i udela (neto priliv)  | 3014 |                   |                   |
| 2. Prodaja nematerijalnih ulaganja, nekretnina, postrojenja<br>Opreme i bioloških sredstava  | 3015 | 1.261             | 797               |
| 3. Ostali finansijski plasmani (neto priliv)   | 3016 | 2.682.016         | 793.052           |
| 4. Primljene kamate iz aktivnosti finansiranja   | 3017 | 321.456           |                   |
| 5. Primljene dividende   | 3018 |                   |                   |
| <b>II. Odlivi gotovine iz aktivnosti investiranja (1 do 3)</b>                               | 3019 | <b>585.536</b>    | <b>1.563.811</b>  |
| 1. Kupovina akcija i udela (neto odlivi)   | 3020 |                   |                   |
| 2. Kupovina nematerijalnih ulaganja, nekretnina, postrojenja<br>Opreme i bioloških sredstava | 3021 | 585.536           | 1.563.811         |
| 3. Ostali finansijski plasmani (neto odliv)  | 3022 | 0                 |                   |
| <b>III. Neto priliv gotovine iz aktivnosti investiranja (I-II)</b>                           | 3023 | <b>2.419.197</b>  |                   |
| <b>IV. Neto odliv gotovine iz aktivnosti investiranja (II-I)</b>                             | 3024 |                   | <b>769.962</b>    |
| <b>V. TOKOVI GOTOVINE IZ AKTIVNOSTI FINANSIRANJA</b>   |      |                   |                   |
| <b>I. Prilivi gotovine iz aktivnosti finansiranja (1 do 3)</b>                               | 3025 | <b>0</b>          | <b>0</b>          |
| 1. Uvećanje osnovnog kapitala  | 3026 |                   |                   |
| 2. Dugoročni krediti (neto priliv)   | 3027 |                   |                   |
| 3. Kratkoročni krediti (neto priliv)   | 3028 |                   |                   |
| 4. Ostale dugoročne obaveze  | 3029 |                   |                   |
| 5. Ostale kratkoročne obaveze  | 3030 |                   |                   |
| <b>II. Odlivi gotovine iz aktivnosti finansiranja (1 do 4)</b>                               | 3031 | <b>341.116</b>    | <b>1.578.432</b>  |
| 1. Otkup sopstvenih akcija i udela   | 3032 |                   | 145.462           |
| 2. Dugoročni krediti (neto odliv)  | 3033 |                   | 0                 |
| 3. Kratkoročni krediti (neto odliv)  | 3034 | 341.050           | 1.430.719         |
| 4. Ostele obaveze (neto odliv)   | 3035 | 66                | 2.251             |
| 5. Finansijski lizing  | 3036 |                   |                   |
| 6. Isplaćene dividende   | 3037 |                   |                   |
| <b>III. Neto priliv gotovine iz aktivnosti finansiranja (I-II)</b>                           | 3038 |                   |                   |
| <b>IV. Neto odliv gotovine iz aktivnosti finansiranja (II-I)</b>                             | 3039 | <b>0</b>          | <b>0</b>          |
| <b>G. SVEGA PRILIVI GOTOVINE ( 301+313+325 )</b>   | 3040 | <b>21.955.975</b> | <b>15.208.886</b> |
| <b>D. SVEGA ODLIVI GOTOVINE (305+319+329)</b>  | 3041 | <b>21.840.068</b> | <b>15.201.526</b> |
| <b>Đ. NETO PRILIVI GOTOVINE ( 336-337 )</b>  | 3042 | 115.907           | 7.360             |
| <b>E. NETO ODLIV GOTOVINE ( 337 – 336 )</b>  | 3043 |                   |                   |
| <b>Ž. GOTOVINA NA POČETKU OBRAČUNSKOG PERIODA</b>  | 3044 | 100.338           | 94.721            |
| <b>Z. POZITI. KURSNE RAZLIKE PO OSNOVU PRER. GOTOVINE</b>                                    | 3045 | 183               | 63                |

|   |      |         |         |
|---|------|---------|---------|
| I. NEGAT.KURSNE RAZLIKE PO OSNOVU PRER.GOTOVINE       | 3046 | 194     | 1.806   |
| J. GOTOVINA NA KRAJU OBR.PERIODA (338-339+340+341-34) | 3047 | 216.234 | 100.338 |

U Bečeju , 31.12.2016.

Lice odgovorno za sastavljanje bilan

Direktor

*A. Zarić*



IZVEŠTAJ O PROMENAMA NA KAPITALU 2016.godine

| Red. broj | OPIS   | Komponente kapitala |                 |         |      |         |         |                             |     |                       |      |
|-----------|--|---------------------|-----------------|---------|------|---------|---------|-----------------------------|-----|-----------------------|------|
|           |  | 30                  | 31              | 32      |      | 35      |         | 047 i 237                   | AOP | 34                    | AOP  |
|           |  | Osnovni kapital     | Upisane imovine | Reserve | AOP  | Reserve | Gubitak | Otkupljene sopstvene akcije | AOP | Neraspoređeni dobitak | AOP  |
|           |  | AOP                 | AOP             | AOP     | AOP  | AOP     | AOP     | AOP                         | AOP | AOP                   | AOP  |
|           |  | 3                   | 4               | 5       | 6    | 7       | 8       | 9                           | 10  | 11                    | 12   |
| 1         | Početno stanje na dan 01.01.   |                     |                 |         |      |         |         |                             |     |                       |      |
| 1         | a) dugovni saldo računa  | 4001                | 4019            |         | 4055 | 4073    | 4091    |                             |     |                       | 4109 |
|           | b) potražni saldo računa   | 4002                | 4020            | 587.912 | 4056 | 4074    | 4092    | 408.834                     |     | 845.166               | 4110 |
| 2         | Ispravka materijalno značajnih grešaka i promena računovodstvenih politika |                     |                 |         |      |         |         |                             |     |                       |      |
|           | a) ispravke na dugovnoj strani računa                                      | 4003                | 4021            |         | 4057 | 4075    | 4093    |                             |     |                       | 4111 |
|           | b) ispravke na potražnoj strani računa                                     | 4004                | 4022            |         | 4058 | 4076    | 4094    |                             |     |                       | 4112 |
| 3         | Korigovano početno stanje na dan 01.01.                                    |                     |                 |         |      |         |         |                             |     |                       |      |
|           | a) korigovani dugovni saldo računa (1a + 2a)                               | 4005                | 4023            | 0       | 4059 | 4077    | 4095    | 408.834                     |     | 0                     | 4113 |
|           | b) korigovani potražni saldo računa (1b - 2a)                              | 4006                | 4024            | 587.912 | 4060 | 4078    | 4096    | 0                           |     | 845.166               | 4114 |
| 4         | Promene u prethodnoj godini  |                     |                 |         |      |         |         |                             |     |                       |      |
|           | a) promet na dugovnoj strani računa  | 4007                | 4025            |         | 4061 | 4079    | 4097    | 91.420                      |     | 12.587                | 4115 |
|           | b) promet na potražnoj strani računa                                       | 4008                | 4026            | 12.587  | 4062 | 4080    | 4098    |                             |     | 1.129.028             | 4116 |
| 5         | Stanje na kraju prethodne godine 31.12.                                    |                     |                 |         |      |         |         |                             |     |                       |      |
|           | a) dugovni saldo računa (3a + 4a - 4b) ≥ 0                                 | 4009                | 4027            | 0       | 4063 | 4081    | 4099    | 500.254                     |     | 0                     | 4117 |
|           | b) potražni saldo računa (3b - 4a + 4b) ≥ 0                                | 4010                | 4028            | 600.499 | 4064 | 4082    | 4100    | 0                           |     | 1.961.607             | 4118 |
| 6         | Ispravka materijalno značajnih grešaka i promena računovodstvenih politika |                     |                 |         |      |         |         |                             |     |                       |      |
|           | a) ispravke na dugovnoj strani računa                                      | 4011                | 4029            |         | 4065 | 4083    | 4101    |                             |     |                       | 4119 |
|           | b) ispravke na potražnoj strani računa                                     | 4012                | 4030            |         | 4066 | 4084    | 4102    |                             |     |                       | 4120 |
| 7         | Korigovano početno stanje tekuće godine na dan 01.01.                      |                     |                 |         |      |         |         |                             |     |                       |      |
|           | a) korigovani dugovni saldo računa (5a + 6a)                               | 4013                | 4031            | 0       | 4067 | 4085    | 4103    | 500.254                     |     | 0                     | 4121 |
|           | b) korigovani potražni saldo računa (5b - 6a)                              | 4014                | 4032            | 600.499 | 4068 | 4086    | 4104    | 0                           |     | 1.961.607             | 4122 |
| 8         | Promene u tekućoj godini   |                     |                 |         |      |         |         |                             |     |                       |      |
|           | a) promet na dugovnoj strani računa  | 4015                | 4033            |         | 4069 | 4087    | 4105    |                             |     | 56.335                | 4123 |
|           | b) promet na potražnoj strani računa                                       | 4016                | 4034            | 56.335  | 4070 | 4088    | 4106    |                             |     | 1.435                 | 4124 |
| 9         | Stanje na kraju tekuće godine 31.12.                                       |                     |                 |         |      |         |         |                             |     |                       |      |
|           | a) dugovni saldo računa (7a + 8a - 8b) ≥ 0                                 | 4017                | 4035            | 0       | 4071 | 4089    | 4107    | 500.254                     |     | 54.900                | 4125 |
|           | b) potražni saldo računa (7b - 8a + 8b) ≥ 0                                | 4018                | 4036            | 656.834 | 4072 | 4090    | 4108    | 0                           |     | 1.906.707             | 4126 |



| Komponente ostalog rezultata |      |     |      |   |      |    |      |     |      |      |       |  |
|------------------------------|------|-----|------|---|------|----|------|-----|------|------|-------|--|
| 330                          | AOP  | 331 | AOP  | # | AOP  | ## | AOP  | 413 | AOP  | AOP  | 337   | Ukupan kapital<br>[Σ(red 1b kol 3<br>do kol 15) -<br>Σ(red 1a kol 3<br>do kol 15)] ≥ 0 |
|                              |      |     |      |   |      |    |      |     |      |      |       |  |
| 9                            |      | 10  |      |   |      |    |      |     |      |      | 15    | 16   |
|                              | 4127 |     | 4145 |   | 4163 |    | 4181 |     | 4199 | 4217 | 2.400 |  |
| 2.356.881                    | 4128 |     | 4146 |   | 4164 |    | 4182 |     | 4200 | 4218 |       | 10.865.111   |
|                              |      |     |      |   |      |    |      |     |      |      |       |  |
|                              | 4129 |     | 4147 |   | 4165 |    | 4183 |     | 4201 | 4219 |       |  |
|                              | 4130 |     | 4148 |   | 4166 |    | 4184 |     | 4202 | 4220 | 4236  | 0  |
|                              |      |     |      |   |      |    |      |     |      |      |       |  |
| 0                            | 4131 | 0   | 4149 | 0 | 4167 | 0  | 4185 | 0   | 4203 | 4221 | 2.400 |  |
| 2.356.881                    | 4132 | 0   | 4150 | 0 | 4168 | 0  | 4186 | 0   | 4204 | 4222 | 0     | 10.865.111   |
|                              |      |     |      |   |      |    |      |     |      |      |       |  |
| 3.646                        | 4133 |     | 4151 |   | 4169 |    | 4187 |     | 4205 | 4223 |       |  |
|                              | 4134 |     | 4152 |   | 4170 |    | 4188 |     | 4206 | 4224 | 228   | 980.149  |
|                              |      |     |      |   |      |    |      |     |      |      |       |  |
| 0                            | 4135 | 0   | 4153 | 0 | 4171 | 0  | 4189 | 0   | 4207 | 4225 | 2.172 |  |
| 2.353.235                    | 4136 | 0   | 4154 | 0 | 4172 | 0  | 4190 | 0   | 4208 | 4226 |       | 11.845.260   |
|                              |      |     |      |   |      |    |      |     |      |      |       |  |
|                              | 4137 |     | 4155 |   | 4173 |    | 4191 |     | 4209 | 4227 |       |  |
|                              | 4138 |     | 4156 |   | 4174 |    | 4192 |     | 4210 | 4228 |       | 0  |
|                              |      |     |      |   |      |    |      |     |      |      |       |  |
| 0                            | 4139 | 0   | 4157 | 0 | 4175 | 0  | 4193 | 0   | 4211 | 4229 | 2.172 |  |
| 2.353.235                    | 4140 | 0   | 4158 | 0 | 4176 | 0  | 4194 | 0   | 4212 | 4230 | 0     | 11.845.260   |
|                              |      |     |      |   |      |    |      |     |      |      |       |  |
| 2.555                        | 4141 |     | 4159 |   | 4177 |    | 4195 |     | 4213 | 4231 | 285   |  |
|                              | 4142 |     | 4160 |   | 4178 |    | 4196 |     | 4214 | 4232 |       | 384.454  |
|                              |      |     |      |   |      |    |      |     |      |      |       |  |
| 0                            | 4143 | 0   | 4161 | 0 | 4179 | 0  | 4197 | 0   | 4215 | 4233 | 2.457 |  |
| 2.350.680                    | 4144 | 0   | 4162 | 0 | 4180 | 0  | 4198 | 0   | 4216 | 4234 |       | 11.460.806   |
|                              |      |     |      |   |      |    |      |     |      |      | 4243  | 4248   |
|                              |      |     |      |   |      |    |      |     |      |      |       | 4249   |
|                              |      |     |      |   |      |    |      |     |      |      |       | 4250   |
|                              |      |     |      |   |      |    |      |     |      |      |       | 4251   |
|                              |      |     |      |   |      |    |      |     |      |      |       | 4252   |

**Sofaprotein**  
AKCIONARSKO DRUŠTVO  
ZA PRERADU SOJE  
BEOGRAD

*Adaptacija*

**СОЈАПРОТЕИН А.Д. БЕЧЕЈ**  
**Напомене уз финансијске извештаје**  
**31. децембар 2016. године**

**НАПОМЕНЕ УЗ ФИНАНСИЈСКЕ ИЗВЕШТАЈЕ**  
**На дан 31. децембра 2016. године**

**1. ОСНИВАЊЕ И ДЕЛАТНОСТ**

Сојапротеин А.Д., Бечеј (даље: "Друштво") највећи је прерађивач соје у Србији и један од најзначајнијих прерађивача у централној и источној Европи. Друштво је основано 1977. године, као радна организација за индустријску прераду соје у оснивању, а конституисање је окончано 1985. године.

Основна делатност Друштва је прерада сојиног зрна којом се добија широки спектар производа – од протеинских до уљарских, сојини протеински концентрат, брашна, гризеви, текстурати У току 1991. године руководство Друштва је донело одлуку о издавању интерних акција запосленима и на тај начин извршило трансформацију у деоничко друштво. У току 2000. и 2001. године Друштво је приватизовало преостали друштвени капитал емисијом бесплатних акција, уписаних од стране запослених и других физичких лица, а у складу са одредбама Закона о својинској трансформацији из 1997. године, као и сојино уље, сојина сачма и сојин лецитин.

Седиште Друштва је у Бечеју, Улица Индустријска зона бб. Матични број Друштва је 08114072. Порески идентификациони број Друштва (ПИБ) је 100741587.  
 На дан 31. децембра 2016. године Друштво је имало 385 запослених (2015. године - 378 запослених).

**2. ОСНОВЕ ЗА САСТАВЉАЊЕ И ПРЕЗЕНТАЦИЈУ ФИНАНСИЈСКИХ ИЗВЕШТАЈА, РАЧУНОВОДСТВЕНИ МЕТОД, НАЧЕЛО СТАЛНОСТИ ПОСЛОВАЊА И УПОРЕДНИ ПОДАЦИ**

**2.1. Основе за састављање и презентацију финансијских извештаја**

Правна лица и предузетници у Републици Србији су у обавези да вођење пословних књига, признавање и проценавање имовине и обавеза, прихода и расхода, састављање, приказивање, достављање и обелодањивање финансијских извештаја врше у складу са Законом о рачуноводству (у даљем тексту „Закон“, објављен у „Службени гласник РС“, број 62/2013). Друштво, као велико правно лице примењује Међународне стандарде финансијског извештавања („МСФИ“), који у смислу наведеног закона, обухватају: Оквир за припремање и приказивање финансијских извештаја („Оквир“), Међународни рачуноводствени стандарди („МРС“), Међународни стандарди финансијског извештавања („МСФИ“) и са њима повезана тумачења, издата од Комитета за тумачење рачуноводствених стандарда („ИФРИЦ“), накнадне измене тих стандарда и са њима повезана тумачења, одобрени од Одбора за међународне рачуноводствене стандарде („Одбор“), чији је превод утврдило и објавило министарство надлежно за послове финансија („Министарство“).

Превод МСФИ који утврђује и објављује Министарство чине основни текстови МРС, односно МСФИ, издати од Одбора за међународне рачуноводствене стандарде, као и тумачења издата од Комитета за тумачење рачуноводствених стандарда у облику у којем су издати и који не укључују основе за закључивање, илуструјуће примере, смернице, коментаре, супротна мишљења, разрађене примере и други допунски објашњавајући материјал који може да се усвоји у вези са стандардима, односно тумачењима, осим ако се изричито не наводи да је он саставни део стандарда, односно тумачења. Превод МСФИ утврђен је Решењем министра финансија о утврђивању превода Концептуалног оквира за финансијско извештавање и основних текстова МРС, односно МСФИ број 401-00-896/2014-16 од 13. марта 2014. године, које је објављено у Службеном гласнику РС бр. 35 од 27. марта 2014. године. Наведени превод МСФИ примењује се од финансијских извештаја који се састављају на дан 31. децембра 2014. године. Измењени или издати МСФИ и тумачења стандарда, након овог датума, нису преведени и објављени, па стога нису ни примењени приликом састављања приложених финансијских извештаја.

С обзиром на напред наведено, и на то да поједина законска и подзаконска регулатива прописује рачуноводствене поступке који у појединим случајевима одступају од захтева МСФИ, као и то да је Законом о рачуноводству динар утврђен као званична валута извештавања, рачуноводствени прописи Републике Србије могу одступати од захтева МСФИ што може имати утицај на реалност и објективност приложених финансијских извештаја. Сходно томе, приложени финансијски извештаји се не могу сматрати финансијским извештајима састављеним у потпуној сагласности са МСФИ на начин како је то дефинисано одредбама МРС 1 „Презентација финансијских извештаја“.

## 2. ОСНОВЕ ЗА САСТАВЉАЊЕ И ПРЕЗЕНТАЦИЈУ ФИНАНСИЈСКИХ ИЗВЕШТАЈА, РАЧУНОВОДСТВЕНИ МЕТОД, НАЧЕЛО СТАЛНОСТИ ПОСЛОВАЊА И УПОРЕДНИ ПОДАЦИ (наставак)

### 2.1. Основе за састављање и презентацију финансијских извештаја (наставак)

Друштво је ове финансијске извештаје саставило на основу и према захтевима закона и прописа Републике Србије где су улагања у зависна привредна друштва у овим финансијским извештајима исказана по: а) поштеној (фер) вредности, уколико се држе ради трговања; б) амортизованој вредности уколико имају фиксни рок доспећа или в) набавној вредности уколико немају фиксни рок доспећа умањеној за евентуално обезвређење. Детаљнији приказ финансијског положаја Друштва се може добити увидом у консолидоване финансијске извештаје, које је, у складу са Законом о рачуноводству, Друштво обавезно да састави и да исте достави Агенцији за привредне регистре Републике Србије.

Финансијски извештаји су састављени у складу са начелом историјског трошка, осим ако је другачије наведено у рачуноводственим политикама које су дате у даљем тексту.

Друштво је у састављању ових финансијских извештаја примењивало рачуноводствене политике образложене у напмени 3.

Финансијски извештаји Друштва су исказани у хиљадама динара. Динар представља званичну извештајну валуту у Републици Србији.

Ови финансијски извештаји одобрени су од стране руководства Друштва 28 фебруара 2017. године.

### 2.2 Начело сталности пословања

У току 2016. године Друштво је остварило пословни добитак од 515.548 хиљада динара (2015. година: пословни добитак од 1.312.593 хиљаде динара) и нето губитак од 383.049 хиљада динара (2015. година: нето добитак од 1.125.590 хиљада динара). Поред тога, Привредно друштво је због неиспуњења одређених показатеља пословања уговорених са банкама повериоцима класификовало обавезе по кредитима као доспеле. Краткорочне обавезе Привредног друштва на дан 31. децембра 2016. године мање су од обртне имовине за 1.420.356 хиљада динара (2015. година: за 1.448.454 хиљада динара).

Пословни модел Викторија Групације („Група“) подразумева међусобну финансијску подршку између Привредног друштва као матичне компаније и осталих чланица Групе.

Привредно друштво и остале чланице Групе су 25. марта 2015. године потписале Уговор о дугорочном кредиту са банкама који је ступио на снагу 23. децембра 2015. године. Овим уговором су обавезе према банкама рефинансиране на период од пет година и обезбеђене имовином и јемствима Привредног Друштва и других чланица Групе (Напомене 33. и 34.).

Такође, у току 2015. године руководство Групе је, у складу са измењеним тржишним околностима, донело одлуку да промени модел пословања и приступило изради новог петогодишњег плана који се пре свега фокусира на повећање капацитета за прераду угљарица као дугорочно одрживог бизниса у смислу генерисања профита и стабилних токова готовине у циљу оптимизације ризика пословања и трајног смањења задужености Групе. Поред тога, руководство Групе и Друштва је иницирало разговоре са банкама о редефинисању показатеља пословања и измени плана отплате кредитних обавеза у складу са новчаним токовима из новог петогодишњег плана (Напомена 42). Закључно са датумом одобравања ових финансијских извештаја, преговори са банкама су и даље у току.

У складу са наведеним активностима и плановима руководство очекују да ће Привредно друштво наставити да послује у предвидљивој будућности. Сходно томе, финансијски извештаји за 2016. годину су састављени на основу начела сталности пословања.

### 2.3. Упоредни подаци

Упоредне податке представљају финансијски извештаји Друштва на дан и за годину која се завршила 31. децембра 2015. године.

Садржина и форма образаца финансијских извештаја прописани су Правилником о садржини и форми образаца финансијских извештаја за привредна друштва, задруге и предузетнике („Службени гласник РС“ бр. 95/2014 и 144/2014).

У циљу усаглашавања са презентацијом података у финансијским извештајима за текућу годину, извршене су одређене рекласификације података презентованих у финансијским извештајима за претходну годину.

### 3. ПРЕГЛЕД ЗНАЧАЈНИХ РАЧУНОВОДСТВЕНИХ ПОЛИТИКА

#### 3.1. Приходи и расходи

Приходи од продаје признају се када се ризик и корист повезани са правом власништва преносе на купца, а то подразумева датум испоруке производа купцу. Приходи од услуга се признају када се услуга изврши.

Приходи се исказују по правичној вредности средстава која су примљена или ће бити примљена, у нето износу након умањења за дате попусте и порез на додатну вредност.

Приходи и расходи од камата се књиже у корист, односно на терет обрачунског периода на који се односе.

Са датумом на који се књиже приходи такође се књиже и одговарајући расходи (принцип узрочности прихода и расхода).

Трошкови одржавања и оправки основних средстава се покривају из прихода обрачунског периода у коме настану.

#### 3.2. Прерачунавање средстава и обавеза у страним средствима плаћања

Пословне промене настале у страним средствима плаћања прерачунате су у динаре по средњем курсу утврђеном на међубанкарском тржишту девиза, који је важио на дан пословне промене.

Средства и обавезе исказане у страним средствима плаћања на дан биланса стања, прерачунати су у динаре по средњем курсу утврђеном на међубанкарском тржишту девиза који је важио на тај дан.

Позитивне и негативне курсне разлике настале приликом пословних трансакција у страним средствима плаћања и приликом прерачуна позиција биланса стања исказаних у страним средствима плаћања књижене су у корист или на терет биланса успеха, као добици или губици по основу курсних разлика.

#### 3.3. Трошкови позајмљивања

Трошкови позајмљивања који су директно приписиви стицању, изградњи или производњи средстава које се квалификују се укључују у набавну вредност тог средства и то до оног периода када су у суштини завршене све активности неопходне да би се средство припремило за планирану употребу или продају. Средства која се квалификују се односе на средства којем је обавезно потребан значајан временски период да би било спремно за своју намеравану употребу.

Приходи од инвестирања остварени на основу привременог инвестирања позајмљених средстава се одузимају од насталих трошкова позајмљивања намењених за финансирање средстава која се квалификују.

Сви остали трошкови позајмљивања се признају у рачуну добитка и губитка у периоду на који се односе.

#### 3.4. Бенефиције за запослене

##### *(а) Порези и доприноси фондовима за социјалну сигурност запослених*

У складу са прописима који се примењују у Републици Србији, Друштво је у обавези да плаћа порезе и доприносе пореским органима и државним фондовима којима се обезбеђује социјална сигурност запослених. Ове обавезе укључују порезе и доприносе за запослене на терет послодавца у износима обрачунатим по стопама прописаним законским прописима. Друштво је, такође обавезно да од бруто зараде запослених обустави доприносе и да их, у име запослених, уплати фондовима. Порези и доприноси на терет послодавца и порези и доприноси на терет запосленог се књиже на терет расхода периода на који се односе.

### 3. ПРЕГЛЕД ЗНАЧАЈНИХ РАЧУНОВОДСТВЕНИХ ПОЛИТИКА (наставак)

#### *(б) Обавезе по основу отпремнина и јубиларних награда*

Друштво је на основу одредби Закона о раду у обавези да исплати запосленима отпремнине, при престанку радног односа ради коришћења права на пензију. Друштво интерним актом регулисало награде за проведене године стажа у компанији, ниво и основу за исплату јубиларних награда, и у својим напоменама је обелоданило начин за утврђивање основа за обрачун јубиларних награда и од чега висина накнаде зависи.

#### 3.5. Корекције фундаменталних грешака

Фундаменталне грешке, настале као последица математичких грешака, грешака у примени рачуноводствених политика, погрешним тумачењем чињеница или превидом, признају се прилагођавањем почетног стања нето добитка. Материјално безначајне грешке признају се кроз резултат текућег периода.

#### 3.6. Поштена (фер) вредност

Међународни рачуноводствени стандард 32 "Финансијски инструменти: Обелодањивање и приказивање" предвиђа обелодањивање правичне (фер) вредности финансијских средстава и финансијских обавеза у напоменама уз финансијске извештаје. За наведене потребе, правична (фер) вредност је дефинисана као износ за који се неко средство може разменити, или обавеза измирити, у трансакцији између добро обавештених и вољних страна, међусобно суочених.

Обавеза Друштва је да обелодани све информације у вези са поштеном (фер) вредношћу средстава, потраживања и обавеза за које постоје расположиве тржишне информације и за које се идентификује материјално значајна разлика између књиговодствених вредности и поштене (фер) вредности.

У Републици Србији не постоји довољно тржишно искуство, стабилност и ликвидност код куповине и продаје финансијских средстава и обавеза, као и осталих финансијских инструмената, и званичне тржишне информације нису у сваком тренутку расположиве. Стога, правичну (фер) вредност није могуће поуздано утврдити у условима непостојања активног тржишта, како то захтевају МРС и МСФИ. По мишљењу руководства, износи обелодањени у финансијским извештајима одражавају реалну вредност која је у датим околностима најверодостојнија и најкориснија за потребе извештавања. За износ идентификованих процењених ризика да књиговодствена вредност неће бити реализована, врши се исправка вредности на основу одлуке руководства.

#### 3.7. Некретнине, постројења и опрема

Почетно мерење некретнина, постројења и опреме, који испуњавају услове за признавање средстава, врши се по набавној вредности или цени коштања. Накнадни издаци за некретнине, постројења и опрему признају се као средство само када се тим издацима побољшава стање средства изнад његовог првобитно процењеног стандардног учинка. Сви остали накнадно настали издаци признају се као расход у периоду у којем су настали.

Након почетног признавања, некретнине (земљиште и грађевински објекти) се исказују по ревалоризованом износу, који изражава њихову поштену вредност на дан ревалоризације, умањеној за укупан износ исправки вредности по основу амортизације и укупан износ исправки вредности по основу губитка због обезвређења.

Поштену вредност некретнина чини њихова тржишна вредност која се утврђује проценом. Ревалоризација се врши само када се поштена вредност ревалоризованог средства знатно разликује од његове исказане вредности.

Постројења и опрема након почетног признавања исказују се по набавној цени или по цени коштања умањеној за укупан износ обрачунате амортизације и укупан износ губитка због обезвређења.

Добици или губици који проистекну из расходовања или отуђења признају се као приход или расход у билансу успеха.

### 3. ПРЕГЛЕД ЗНАЧАЈНИХ РАЧУНОВОДСТВЕНИХ ПОЛИТИКА (наставак)

#### 3.8. Амортизација

Амортизација некретнина, постројења и опреме обрачунава се пропорционалном методом, током процењеног корисног века употребе. Примењене стопе амортизације за главне категорије основних средстава, које се заснивају на процењеном корисном веку употребе су следеће:

| <i>Главне групе основних средстава</i> | <b>Стопа (%)</b> |
|--|------------------|
| Грађевински објекти                    | 1,5 – 5%         |
| Производна опрема                      | 5 - 25%          |
| Теренска и путничка возила             | 10 - 20%         |
| Рачунари                               | 20 – 33%         |
| Остала опрема                          | 1,5 - 50%        |

Амортизационе стопе се ревидирају сваке године ради утврђивања оне амортизације која одражава стварни утрошак ових средстава у току пословања на основу преосталог века њиховог коришћења.

За потребе састављања пореског биланса, некретнине, постројења и опрема се разврставају по амортизационим групама и амортизују се по стопама у складу са пореским прописима.

#### 3.9. Инвестиционе некретнине

Инвестиционе некретнине су некретнине које Друштво као власник држи ради остваривања зараде од издавања некретнине у закуп, или ради увећања вредности капитала, или ради једног и другог, а не ради употребе за пружање услуга, или продаје у оквиру редовног пословања. Инвестиционе некретнине се признају као средство ако и само ако је вероватно да ће Друштво убудуће остваривати економску корист од те инвестиционе некретнине и ако се набавна вредност инвестиционе некретнине може поуздано одмерти.

Почетно мерење инвестиционе некретнине приликом њеног стицања и признавања врши се по набавној вредности, односно цени коштања. Набавна вредност, односно цена коштања инвестиционе некретнине садржи куповну вредност и све друге директно приписиве трошкове.

Након почетног признавања, накнадно мерење инвестиционе некретнине врши се по поштеној (фер) вредности. Добитак или губитак који произилази из промене фер вредности инвестиционе некретнине признаје се у билансу успеха у периоду у коме је настао.

#### 3.10. Нематеријална улагања

Нематеријална улагања односе се на купљени software, жиг и право коришћења земљишта и исказују се по набавној вредности умањеној за амортизацију и отписују се пропорционалним методом у периоду од две до осам година.

#### 3.11. Залихе

Залихе се исказују по цени коштања или по нето продајној вредности у зависности која је нижа. Нето очекивана продајна вредност је цена по којој залихе могу бити продате у нормалним условима пословања након умањења цене за трошкове продаје.

Вредност залиха материјала и резервних делова се утврђује на основу метода просечне набавне цене. Набавна вредност укључује вредност по фактури добављача, транспортне и зависне трошкове набавке.

Вредност недовршене производње и готових производа укључује све директне трошкове производње као и аликвотни део трошкова погонске режије.

### 3. ПРЕГЛЕД ЗНАЧАЈНИХ РАЧУНОВОДСТВЕНИХ ПОЛИТИКА (наставак)

#### 3.11. Залихе (наставак)

Залихе робе у магацину евидентирају се по набавним ценама, а залихе робе у малопродаји по малопродајним ценама. На крају обрачунског периода врши се свођење вредности залиха на набавну вредност алокацијом разлике у цени, израчунате на просечној основи, између набавне вредности продате робе и робе на стању на крају године.

Терећењем осталих расхода врши се исправка вредности залиха у случајевима када се оцени да је потребно свести њихову вредност на нето очекивану продајну вредност (укључујући залихе са успореним обртом, сувишне и застареле залихе). Оштећене залихе и залихе које по квалитету не одговарају стандардима се отписују.

#### 3.12. Финансијски инструменти

Финансијска средства и финансијске обавезе се евидентирају у билансу стања Друштва, од момента када се Друштво уговорним одредбама везало за инструмент. Куповина или продаја финансијских средстава признаје се применом обрачуна на датум поравнања, односно датум када је средство испоручено другој страни.

Финансијска средства престају да се признају када Друштво изгуби контролу над уговореним правима над тим инструментима, што се дешава када су права коришћења инструмената реализована, истекла, напуштена или уступљена. Финансијска обавеза престаје да се признаје када је обавеза предвиђена уговором испуњена, отказана или истекла.

##### *Учешћа у капиталу*

Учешћа у капиталу банака и других правних лица која се котирају на берзи се почетно одмеравају по набавној вредности. Накнадно одмеравање се врши на сваки датум биланса стања, ради усклађивања њихове вредности са тржишном вредношћу. Учешћа у капиталу повезаних правних лица се одмеравају по набавној вредности.

##### *Дугорочни финансијски пласмани*

Дугорочни финансијски пласмани обухватају учешћа у капиталу повезаних правних лица, пословних банака и других правних лица, исказана по методу набавне вредности, која се умањује за обезвређења на основу процене руководства ради свођења на њихову надокнадиву вредност.

Поред претходно наведеног, дугорочни финансијски пласмани укључују и дугорочне зајмове одобрене пољопривредним произвођачима. Ови зајмови се исказују по номиналној вредности.

##### *Потраживања од купаца и остала краткорочна потраживања*

Потраживања од купаца и остала краткорочна потраживања исказана су по њиховој номиналној вредности умањеној за исправку вредности по основу обезвређења, на основу процене руководства о њиховој вероватној наплативости.

##### *Готовински еквиваленти и готовина*

Под готовином и готовинским еквивалентима у финансијским извештајима Друштва исказују се готовина у благајни и стања на текућим рачунима и остала новчана средства расположива до три месеца.

##### *Обавезе по кредитима и друге финансијске обавезе*

Инструменти финансијских обавеза су класификовани у складу са суштином уговорних одредби. Финансијске обавезе се исказују по номиналној вредности, увећаној за камате на основу закључених уговора, која кореспондира ефективној каматној стопи..

##### *Обавезе из пословања*

Обавезе према добављачима и остале краткорочне обавезе из пословања исказују се по њиховој номиналној вредности.



### 3. ПРЕГЛЕД ЗНАЧАЈНИХ РАЧУНОВОДСТВЕНИХ ПОЛИТИКА (наставак)

#### 3.13. Умањење вредности основних средстава

На сваки датум биланса стања Друштво преиспитује књиговодствене износе своје материјалне имовине да би утврдило постоје ли назнаке да је дошло до губитака услед умањења вредности наведене имовине. Ако постоје такве назнаке, процењује се надокнадиви износ средства да би се могао утврдити евентуални губитак настао умањењем. Ако није могуће проценити надокнадиви износ појединог средства, Друштво процењује надокнадиви износ јединице која генерише новац, а којој то средство припада.

Надокнадива вредност је нето продајна цена или вредност у употреби, зависно од тога која је виша. За потребе процене вредности у употреби, процењени будући новчани токови дисконтују се до садашње вредности применом дисконтне стопе пре опорезивања која одражава садашњу тржишну процену временске вредности новца и ризике специфичне за то средство.

Ако је процењен надокнадиви износ средства (или јединице која генерише новац) мањи од књиговодственог износа, онда се књиговодствени износ тога средства (или јединице која генерише новац) умањује до надокнадивог износа. Губици од умањења вредности признају се одмах као расход, осим ако средство није земљиште или зграда које се не користи као инвестициона некретнина која је исказана по ревалоризираним износу, у којем случају се губитак од умањења исказује као смањење вредности настало ревалоризацијом средства.

Код накнадног поништења губитка од умањења вредности, књиговодствени износ средства (јединице која генерише новац) повећава се до ревидираног процењеног надокнадивог износа тога средства, при чему већа књиговодствена вредност не премашује књиговодствену вредност која би била утврђена да у претходним годинама није било признатих губитака на том средству (јединици која генерише новац) услед умањења вредности. Поништење губитка од умањења вредности одмах се признаје као приход, осим ако се предметно средство не исказује по процењеној вредности, у којем случају се поништење губитка од умањења вредности исказује као повећање услед ревалоризације

На дан 31. децембра 2016. године, на основу процене руководства, не постоје индикације да је вредност некретнина, постројења и опреме обезвређена.

#### 3.14. Порези и доприноси

##### 3.14.1. Порез на добит

###### *(а) Текући порез на добитак*

Текући порез на добитак представља износ који се обрачунава применом прописане пореске стопе од 15% на основицу утврђену пореским билансом, коју представља износ добитка пре опорезивања по одбитку ефеката усклађивања прихода и расхода, у складу са пореским прописима Републике Србије, уз умањење за прописане пореске кредите.

Закон о порезу на добитак Републике Србије не предвиђа да се порески губици из текућег периода могу користити као основа за повраћај пореза плаћеног у претходним периодима. Међутим, губици из текућег периода исказани у пореском билансу могу се користити за умањење пореске основице будућих обрачунских периода, али не дуже од пет година.

###### *(б) Одложени порез на добитак*

Одложени порез на добитак се обрачунава коришћењем методе утврђивања обавеза према билансу стања за привремене разлике произашле из разлике између пореске основе потраживања и обавеза и њихове књиговодствене вредности. Одложене пореске обавезе се признају за све опорезиве привремене разлике. Одложена пореска средства се признају за све одбитне привремене разлике и пореске губитке и кредите, који се могу преносити у наредне фискалне периоде, до степена до којег ће вероватно постојати опорезиви добитак од којег се одложена пореска средства могу искористити.

### 3. ПРЕГЛЕД ЗНАЧАЈНИХ РАЧУНОВОДСТВЕНИХ ПОЛИТИКА (наставак)

#### 3.14. Порези и доприноси (наставак)

##### 3.14.1. Порез на добит (наставак)

Одложена пореска средства и обавезе се обрачунавају по пореској стопи чија се примена очекује у периоду када ће се средство реализовати односно обавеза измирити. Одложена пореска средства и обавезе обрачунати су по стопи од 15%.

Одложени порез се књижи на терет или у корист биланса успеха, осим када се односи на позиције које се књиже директно у корист или на терет капитала, и у том случају се одложени порез такође распоређује у оквиру капитала.

##### *(в) Порези и доприноси који не зависе од резултата*

Порези и доприноси који не зависе од резултата обухватају обрачунате, односно плаћене порезе на имовину и друге порезе и доприносе који се обрачунавају и плаћају у складу са републичким и општинским прописима.

#### 3.15. Капитал

Капитал обухвата основни односно акцијски капитал акционара, ревалоризационе резерве и акумулирани резултат.

#### 3.16. Обелодањивање односа са повезаним странама

За сврхе ових финансијских извештаја, правна лица се третирају као повезана уколико једно правно лице има могућности контролисања другог правног лица или врши значајан утицај на финансијске и пословне одлуке другог лица у складу са одредбама МРС 24 „Обелодањивање односа са повезаним правним лицима“.

Повезаним правним лицима у смислу напред наведеног стандарда, Друштво сматра сва предузећа која улазе у састав Victoria Group и његова повезана правна лица.

Привредно друштво пружа услуге повезаним правним лицима и истовремено је корисник њихових услуга. Односи између Друштва и повезаних правних лица регулисани су на уговорној основи.

Повезана лица могу улазити у трансакције које неповезана лица можда не би вршила и трансакције са повезаним лицима могу се обављати под другачијим условима и другачијим износима у односу на исте трансакције са неповезаним правним лицима.

Трошкови корпоративних услуга представљају извршене услуге корпоративног сервиса од стране матичног привредног друштва. Накнада за услуге корпоративног сервиса се утврђује на основу учешћа пословних прихода друштва у збирним приходима Victoria Групе и њених зависних друштава, без прихода од матичних и зависних друштава, пре консолидације. Принцип расподеле трошкова матичног привредног друштва се утврђује директном или индиректном алокацијом трошкова, односно приписивањем трошкова на конкретне услуге. Индиректна алокација трошкова се врши сходно уговореним кључевима за алокацију

#### 4. ПРЕГЛЕД ЗНАЧАЈНИХ РАЧУНОВОДСТВЕНИХ ПРОЦЕНА

Презентација финансијских извештаја захтева од руководства Привредног друштва коришћење најбољих могућих процена и разумних претпоставки, које имају ефекта на презентирани вредности средстава и обавеза као и обелодањивање потенцијалних потраживања и обавеза на дан састављања финансијских извештаја, као и прихода и расхода у току извештајног периода. Ове процене и претпоставке су засноване на информацијама расположивим на дан састављања финансијских извештаја.

У наставку су приказане кључне претпоставке везане за будућност и остали извори процењивања неизвесности на датум биланса стања који представљају значајан ризик, за материјалне корекције износа позиција биланса стања у следећој финансијској години.

##### 4.1. Амортизација и стопе амортизације

Обрачун амортизације и стопе амортизације су засноване на пројектованом економском веку трајања некретнина, постројења и опреме и нематеријалних улагања. Једном годишње руководство процењује економски век на основу тренутних предвиђања.

##### 4.2. Резервисања за судске спорове

Генерално, резервисања су у значајној мери подложна проценама. Друштво процењује вероватноћу да се нежељени случајеви могу догодити као резултат прошлих догађаја и врши процену износа који је потребан да се измири обавеза.

Иако Друштво поштује начело опрезности приликом процене, с обзиром да постоји велика доза неизвесности, у одређеним случајевима стварни резултати могу одступати од ових процена.

##### 4.3. Исправка вредности потраживања и краткорочних финансијских пласмана

Друштво врши обезвређење сумњивих потраживања од купаца и других дужника на основу процењених губитака који настају, ако дужници нису у могућности да изврше плаћања. У процени одговарајућег износа губитка од обезвређења за сумњива потраживања, Друштво се ослања на старост потраживања, раније искуство са отписом, бонитет купаца и промене у условима плаћања. Ово захтева процене везане за будуће понашање купаца и тиме изазване будуће наплате. Међутим, значајан део потраживања Друштва се односи на потраживања од зависних правних лица код којих је, на основу процена и досадашњих искустава, укупна садашња вредност потраживања наплатива.

##### 4.4. Фер вредност

Фер вредност финансијских инструмената за које не постоји активно тржиште је одређена применом одговарајућих метода процене. Руководство Привредног друштва примењује професионални суд приликом избора одговарајућих метода и претпоставки.

Пословна политика Привредног друштва је да обелодани информације о правичној вредности финансијске активе и пасиве за коју постоје званичне тржишне информације и када се правична вредност значајно разликује од књиговодствене вредности. У Републици Србији не постоји довољно тржишног искуства, као ни стабилности и ликвидности код куповине и продаје потраживања и остале финансијске активе и пасиве, пошто званичне тржишне информације нису у сваком тренутку расположиве. Стога, правичну вредност није могуће поуздано утврдити у одсуству активног тржишта.

Руководство Привредног друштва врши процену ризика и, у случајевима када се оцени да вредност по којој се имовина води у пословним књигама неће бити реализована, врши исправку вредности. По мишљењу руководства Привредног друштва, износи у овим финансијским извештајима одражавају вредност која је, у датим околностима, најверодостојнија и најкориснија за потребе извештавања.

## 5. ПРИХОДИ ОД ПРОДАЈЕ

|  | У хиљадама динара                       |                   |
|--|---|-------------------|
|  | Година која се завршава<br>31. децембра |                   |
|  | 2016.                                   | 2015.             |
| Приходи од продаје робе на домаћем тржишту:                    |   |                   |
| - матична и зависна правна лица (напомена 39.)                 | -                                       | -                 |
| - остала повезана правна лица (напомена 39.)                   | 4.704.576                               | 1.574.138         |
| - остала правна лица   | 979.797                                 | 157.423           |
| Приходи од продаје робе на иностраном тржишту                  |   | 192.618           |
|  | <u>5.684.373</u>                        | <u>1.924.179</u>  |
| Приходи од продаје производа и услуга:                         |   |                   |
| - матична и зависна правна лица (напомена 39.)                 | 189.903                                 | 307.826           |
| - остала повезана правна лица (напомена 39.)                   | 1.373.100                               | 1.907.044         |
| - остала правна лица   | 1.943.447                               | 1.783.554         |
| Приходи од продаје производа и услуга<br>на иностраном тржишту |   | 8.088.081         |
|  | <u>11.638.219</u>                       | <u>8.088.081</u>  |
|  | <u>15.144.669</u>                       | <u>12.086.505</u> |
|  | <u>20.829.042</u>                       | <u>14.010.684</u> |

## 6. ПОСЛОВНА И ТРЖИШНА СЕГМЕНТАЦИЈА

*Производи и услуге у оквиру пословних сегмената*

За потребе руковођења, Друштво је организовано у осам пословних сегмената. Ови сегменти су основа на којој Друштво извештава своје примарне информације о сегментима. Основни производи и услуге сваког од ових сегмената су као што следи:

*Приходи од продаје по пословним сегментима*

|                               | У хиљадама динара                       |                   |
|-------------------------------|---|-------------------|
|                               | Година која се завршава<br>31. децембра |                   |
|                               | 2016.                                   | 2015.             |
| Производна места:             |   |                   |
| Сирово угље                   | 3.759.941                               | 2.681.188         |
| Сачма                         | 3.235.667                               | 2.640.966         |
| Концентрати                   | 3.814.184                               | 2.904.338         |
| Текстурирани сојини производи | 2.646.333                               | 2.351.248         |
| Брашна и гризеви              | 1.176.564                               | 1.040.448         |
| Остало                        | 359.215                                 | 311.873           |
| Трговачка роба                | 5.684.374                               | 1.924.179         |
| Услуге                        | 152.764                                 | 156.444           |
|                               | <u>20.829.042</u>                       | <u>14.010.684</u> |

## 6. ПОСЛОВНА И ТРЖИШНА СЕГМЕНТАЦИЈА (наставак)

*Резултат по пословним сегментима*

|                                  | У хиљадама динара<br>Година која се завршава<br>31. децембра |           |
|----------------------------------|--|-----------|
|                                  | 2016.  | 2015.     |
| Производна места:                |  |           |
| Сирово уље                       | (44.567)   | (6.887)   |
| Сачма                            | (11.126)   | 254.290   |
| Концентрати                      | (90.033)   | 292.477   |
| Текстурирани сојини производи    | (60.947)   | 344.103   |
| Брашна и гризиви                 | (62.002)   | 93.924    |
| Остало                           | (25.418)   | 153.380   |
| Трговачка роба                   | (78.073)   | (3.131)   |
| Услуге                           | (30.750)   | 89.175    |
| Добит /губитак пре опорезивања   | (402.916)  | 1.217.331 |
| Порески расход периода           | -  | (64.444)  |
| Одложени порески расходи периода | 19.867   | (27.297)  |
| Нето добитак/(губитак)           | (383.049)  | 1.125.590 |

Резултат по пословним сегментима представља нето резултат сегмента израчунат на бази бруто марже, умањене за све остале трошкове који су алоцирани пропорционално према количинском учешћу сегмената у продаји.

*Приходи од продаје производа, роба и услуга на иностраном тржишту по географским подручјима*

|                     | У хиљадама динара<br>Година која се завршава<br>31. децембра |           |
|---------------------|--|-----------|
|                     | 2016.  | 2015.     |
| Холандија           | 2.339.674  | 1.896.335 |
| Италија             | 1.770.969  | 1.638.971 |
| Немачка             | 1.077.066  | 397.284   |
| Француска           | 906.155  | 552.366   |
| Швајцарска          | 904.993  | 233.610   |
| Бугарска            | 719.347  | 701.466   |
| Мађарска            | 494.917  | 183.120   |
| Словенија           | 435.926  | 265.136   |
| Шпанија             | 427.921  | 357.593   |
| Хрватска            | 301.822  | 106.048   |
| Велика Британија    | 261.174  | 218.191   |
| Пољска              | 235.660  | 303.848   |
| Румунија            | 226.053  | 241.681   |
| Русија              | 189.904  | 253.592   |
| Аустрија            | 169.355  | 5.415     |
| Чешка               | 134.611  | 143.914   |
| Египат              | 110.628  | 7.309     |
| Грчка               | 98.775   | 158.569   |
| Јужна Кореја        | 97.934   | -         |
| Израел              | 95.604   | 44.719    |
| Босна и Херцеговина | 81.912   | 136.387   |
| Ирска               | 76.463   | -         |
| Украјина            | 73.430   | 60.247    |
| Мексико             | 70.161   | -         |
| Словачка Република  | 66.315   | 84.521    |
| Македонија          | 54.622   | 52.524    |
| Белгија             | 42.307   | 75.674    |
| Норвешка            | 39.079   | 38.084    |
| Португалија         | 31.392   | 20.003    |
| Молдавија           | 11.996   | 15.267    |
| Исланд              | -  | 74.377    |
| Остали              | 281.957  | 268.013   |
| Укупно              | 11.828.122   | 8.534.291 |

## 7. ОСТАЛИ ПОСЛОВНИ ПРИХОДИ

|                                   | У хиљадама динара       |               |
|-----------------------------------|-------------------------|---------------|
|                                   | Година која се завршава |               |
|                                   | 31. децембра            |               |
|                                   | 2016.                   | 2015.         |
| Приходи од закупнина              | 24.044                  | 35.674        |
| Приходи од префактурисаних услуга | 11.797                  | -             |
| Остали пословни приходи           | 2.564                   | 6             |
|                                   | <u>38.405</u>           | <u>35.680</u> |

## 8. ТРОШКОВИ МАТЕРИЈАЛА

|  | У хиљадама динара       |                  |
|--|-------------------------|------------------|
|  | Година која се завршава |                  |
|  | 31. децембра            |                  |
|  | 2016.                   | 2015.            |
| Трошкови сировина и материјала за израду | 11.885.601              | 7.998.388        |
| Трошкови осталог материјала (режијског)  | 122.554                 | 117.079          |
|  | <u>12.008.155</u>       | <u>8.115.467</u> |

Трошкови сировина и материјала за израду у износу од 12.008.155 хиљада динара (2015 година: 8.115.467 хиљада динара) се највећим делом односе на утрошене сировине у производњи, највећим делом соја у износу 11.407.634 хиљада динара.

## 9. ТРОШКОВИ ГОРИВА И ЕНЕРГИЈЕ

|                              | У хиљадама динара       |                |
|------------------------------|-------------------------|----------------|
|                              | Година која се завршава |                |
|                              | 31. децембра            |                |
|                              | 2016.                   | 2015.          |
| Трошкови електричне енергије | 358.207                 | 287.118        |
| Трошкови гаса                | 318.829                 | 275.566        |
| Утрошак биомасе              | 66.723                  | 78.234         |
| Трошкови горива и мазива     | 16.813                  | 29.992         |
|                              | <u>760.572</u>          | <u>670.910</u> |

## 10. ТРОШКОВИ ЗАРАДА, НАКНАДА ЗАРАДА И ОСТАЛИ ЛИЧНИ РАСХОДИ

|  | У хиљадама динара<br>Година која се завршава<br>31. децембра |                |
|--|--|----------------|
|  | 2016.  | 2015.          |
| Трошкови зарада и накнада зарада (брutto)                                  | 405.212  | 379.656        |
| Трошкови пореза и доприноса на зараде и накнаде зарада на терет послодавца | 73.483   | 67.436         |
| Трошкови накнада по уговору о делу   | 1.806  | 2.534          |
| Трошкови члановима управног и надзорног одбора                             | 3.060  | 3.001          |
| Трошкови накнада по уговору о привременим и повременим пословима           | 19.472   | 10.835         |
| Остали лични расходи и накнаде   | 42.649   | 41.686         |
| Трошкови накнада по уговору о привременим и повременим пословима           | 338  | 306            |
|  | <u>546.020</u>   | <u>505.454</u> |

## 11. ТРОШКОВИ АМОРТИЗАЦИЈЕ И РЕЗЕРВИСАЊА

|  | У хиљадама динара<br>Година која се завршава<br>31. децембра |                |
|--|--|----------------|
|  | 2016.  | 2015.          |
| Трошкови амортизације (напомена 20 и 21) | 573.173  | 442.790        |
| Трошкови резервисања                     | 1.023  | 9.584          |
|  | <u>574.196</u>   | <u>452.374</u> |

## 12. ТРОШКОВИ ПРОИЗВОДНИХ УСЛУГА

|   | У хиљадама динара<br>Година која се завршава<br>31. децембра |                |
|---|--|----------------|
|   | 2016.  | 2015.          |
| Трошкови осталих транспортних услуга          | 525.337  | 416.339        |
| Лабораторијске услуге                         | 188.599  | 161.845        |
| Трошкови услуга одржавања                     | 99.437   | 96.205         |
| Комуналне услуге                              | 36.320   | 34.941         |
| Трошкови сајмова и других приредби            | 10.877   | 10.815         |
| Трошкови интернета, телефонски и ППТ трошкови | 9.783  | 12.134         |
| Трошкови закупнина                            | 7.837  | 20.582         |
| Трошкови рекламе и пропаганде                 | 850  | 1.112          |
| Трошкови осталих услуга                       | 13.541   | 12.938         |
|   | <u>892.581</u>   | <u>766.911</u> |

13. НЕМАТЕРИЈАЛНИ ТРОШКОВИ

|                                       | У хиљадама динара       |                |
|---------------------------------------|-------------------------|----------------|
|                                       | Година која се завршава |                |
|                                       | 31. децембра            |                |
|                                       | 2016.                   | 2015.          |
| Трошкови корпоративних услуга         | 148.412                 | 139.696        |
| Трошкови провизија                    | 55.212                  | 38.786         |
| Трошкови осталих непроизводних услуга | 36.221                  | 34.664         |
| Трошкови доприноса и пореза           | 28.630                  | 28.090         |
| Трошкови премија осигурања            | 15.667                  | 10.436         |
| Трошкови репрезентације               | 11.913                  | 10.694         |
| Трошкови платног промета              | 9.410                   | 6.774          |
| Трошкови одржавања лиценци            | 7.595                   | 8.943          |
| Трошкови чланарина                    | 2.973                   | 7.409          |
| Остали нематеријални трошкови         | 12.221                  | 8.756          |
|                                       | <u>328.254</u>          | <u>294.248</u> |

Трошкови корпоративних услуга исказани у пословној 2016. години у износу од 148.412 хиљада динара (2015: 139.696 хиљада динара) у целости се односе на трошкове корпоративних услуга сходно уговору закљученим са Victoria Group а.д..Београд.

14. ФИНАНСИЈСКИ ПРИХОДИ

|  | У хиљадама динара       |                |
|--|-------------------------|----------------|
|  | Година која се завршава |                |
|  | 31. децембра            |                |
|  | 2016.                   | 2015.          |
| Финансијски приходи из односа са:          |                         |                |
| - матичним и засвисним правним лицима      | 13.873                  | 126.779        |
| - осталим повезаним правним лицима         | 161.000                 | 460.597        |
| Позитивне курсне разлике                   | 46.417                  | 95.386         |
| Приходи од камата                          | 25.196                  | 2.176          |
| Приходи по основу ефеката валутне клаузуле | 9.649                   | 6.349          |
|  | <u>256.135</u>          | <u>691.287</u> |

15. ФИНАНСИЈСКИ РАСХОДИ

|  | У хиљадама динара       |                |
|--|-------------------------|----------------|
|  | Година која се завршава |                |
|  | 31. децембра            |                |
|  | 2016.                   | 2015.          |
| Финансијски расходи из односа са :         |                         |                |
| - матичним и зависним правних лица         | 1.356                   | 949            |
| Расходи камата                             | 520.594                 | 435.566        |
| Негативне курсне разлике                   | 182.868                 | 136.663        |
| Расходи по основу ефеката валутне клаузуле | 2.888                   | 3.577          |
| Остали финансијски расходи                 | 82.050                  | 191.128        |
|  | <u>789.756</u>          | <u>767.883</u> |

Остали финансијски расходи у 2016. години у износу од 82.050 хиљаду динара (2015. године износе 191.128 хиљада динара) се највећим делом, у износу од 61.980 хиљаде динара, односе на накнаде банкама у складу са уговором о рефинансирању обавеза.



16. ПРИХОДИ ОД УСКЛАЂИВАЊА ФЕР ВРЕДНОСТИ И ОСТАЛИ ПРИХОДИ

|   | У хиљадама динара       |               |
|---|-------------------------|---------------|
|   | Година која се завршава |               |
|   | 31. децембра            |               |
|   | 2016.                   | 2015.         |
| Добици од продаје:  |                         |               |
| - основних средстава и нематеријалних улагања                           | 4                       | -             |
| - материјала  | 10.551                  | 4.958         |
| Вишкови   | 10.859                  | 17.460        |
| Приходи од укидања дугорочних резервисања                               | 355                     | -             |
| Приходи од усклађивања потраживања и краткорочних финансијских пласмана | -                       | 361           |
| Приходи од усклађивања вредности залиха                                 | 6.371                   | 13.818        |
| Остали непоменути приходи   | 8.518                   | 3.040         |
|   | <u>36.658</u>           | <u>39.637</u> |

17. РАСХОДИ ОД УСКЛАЂИВАЊА ФЕР ВРЕДНОСТИ И ОСТАЛИ РАСХОДИ

|   | У хиљадама динара       |               |
|---|-------------------------|---------------|
|   | Година која се завршава |               |
|   | 31. децембра            |               |
|   | 2016.                   | 2015.         |
| Губици по основу расходовања и продаје:                     |                         |               |
| - нематеријалних улагања, некретнина, постројења и опреме   | 1.066                   | 2.549         |
| - материјала  | 10.281                  | 4.470         |
| Мањкови робе и растур у транспорту                          | 17.927                  | 7.433         |
| Расходи по основу обезвређења:                              |                         |               |
| - нематеријалних улагања, некретнине, постројења и опреме   | 368.385                 | -             |
| - потраживања и краткорочних финансијских пласмана          | 92                      | -             |
| - хартија од вредности којима се тргује на тржишну вредност | 7.646                   | 8.633         |
| Остали непоменути расходи                                   | 16.104                  | 35.218        |
|   | <u>421.501</u>          | <u>58.303</u> |

Расходи по основу обезвређења нематеријалних улагања, некретнине, постројења и опреме у вредности од РСД 368.385 хиљада (напомена 21.) се највећим делом односи на обезвређење основног средства у припреми, катао Уупске, вредност је сведена на надокнадиву тржишну вредност на дан 31. децембар 2016. године.

## 18. ПОРЕЗ НА ДОБИТАК

## а) Компоненте пореза на добитак

|  | У хиљадама динара<br>Година која се завршава<br>31. децембра |        |
|--|--|--------|
|  | 2016.  | 2015.  |
| Порески расход периода                   | -  | 64.444 |
| Одложена порески расход/(приход) периода | (19.867)   | 27.297 |
|  | (19.867)   | 91.741 |

## б) Усаглашавање износа пореза на добитак из биланса успеха и производа резултата пословања пре опорезивања и прописане пореске стопе

|   | У хиљадама динара<br>Година која се завршава<br>31. децембра |           |
|---|--|-----------|
|   | 2016.  | 2015.     |
| Нето добитак/(губитак) пре опорезивања                        | (402.916)  | 1.217.331 |
| Порез на добитак обрачунат по законској стопи од 15%          | (60.437)   | 182.600   |
| Порески ефекти расхода који се не признају у пореском билансу | 59.608   | 5.155     |
| Порески ефекти прихода који се не признају у пореском билансу | (14)   | (428)     |
| Порески ефекат корекција по основу трансферних цена           | 7.900  | 6.303     |
| Разлика пореска/рачуноводствена амортизација                  | (6.774)  | (11.960)  |
| Порески губитак из ранијих година                             | -  | (58.189)  |
| Искоришћен порески кредит                                     | -  | (31.741)  |
| Укупно  | (3.717)  | 91.740    |
| Ефективна пореска стопа                                       | 0%   | 7,54%     |

## в) Одложене пореске обавезе

Одложене пореске обавезе исказане на дан 31. децембра 2016. године у износу од 442.186 хиљада динара се односе на привремену разлику по којој се некретнине, постројења, опрема и нематеријална улагања признају у пореском билансу и износа по којима су ова средства исказана у финансијским извештајима.

Кретања на рачуну одложених пореских обавеза у 2016. години приказана су у следећој табели (у хиљадама динара):

Промене на одложеним пореским (обавезама)/средствима су следеће:

|  | У хиљадама динара |         |
|--|-------------------|---------|
|  | 2016.             | 2015.   |
| Стање 1. јануара   | 462.504           | 435.851 |
| Укидање одложених пореских обавеза у корист ревалоризационих резерви по основу продаје опреме              | (451)             | (644)   |
| Повећање одложених пореских обавеза у корист ревалоризационих резерви по основу процене основних средстава | -                 | -       |
| Одложени порески расход / (приход) периода   | (19.867)          | 27.297  |
| Стање одложених пореских обавеза на крају године   | 442.186           | 462.504 |

18. ПОРЕЗ НА ДОБИТАК (наставак)

г) Остварени, неискоришћени и непризнати порески кредит

| Година настанка | Година истека | Износ пренетог пореског кредита | У хиљадама динара          |                                  |
|-----------------|---------------|---------------------------------|----------------------------|----------------------------------|
|                 |               |                                 | Искоришћени порески кредит | Преостали пренети порески кредит |
| 2007            | 2017          | 37.203                          | 20.860                     | 16.343                           |
| 2008            | 2018          | 24.594                          | -                          | 24.594                           |
| 2009            | 2019          | 29.815                          | -                          | 29.815                           |
| 2010            | 2020          | 86.268                          | 43.239                     | 43.029                           |
| 2011            | 2021          | 492.925                         | 62.616                     | 430.309                          |
| 2012            | 2022          | 136.391                         | 53.603                     | 82.788                           |
| 2013            | 2023          | 162.475                         | 53                         | 162.422                          |
| Укупно          |               |                                 |                            | 789.300                          |

19. ЗАРАДА ПО АКЦИЈИ

|  | У хиљадама динара                    |            |
|--|--------------------------------------|------------|
|  | Година која се завршава 31. децембра |            |
|  | 2016.                                | 2015.      |
| Нето добитак/(губитак)                             | (383.049)                            | 1.125.590  |
| Просечан пондерисани број акција                   | 14.714.153                           | 14.714.153 |
| Основна / разводњена зарада по акцији (у динарима) | (26,03)                              | 76,50      |

20. НЕМАТЕРИЈАЛНА УЛАГАЊА

|                                 | Нематеријална улагања | Укупно  |
|---------------------------------|-----------------------|---------|
| <b>Набавна вредност</b>         |                       |         |
| Стање 1. јануара 2015. године   | 35.685                | 35.685  |
| Директне набавке                | 758                   | 758     |
| Продаја и расход                | (555)                 | (555)   |
| Стање 31. децембра 2015. године | 35.888                | 35.888  |
| Директне набавке                | -                     | -       |
| Продаја и расход                | (1.116)               | (1.116) |
| Стање 31. децембра 2016. године | 34.772                | 34.772  |
| <b>Исправка вредности</b>       |                       |         |
| Стање 1. јануара 2015. године   | 24.855                | 24.855  |
| Амортизација                    | 3.238                 | 3.238   |
| Продаја и расход                | (555)                 | (555)   |
| Стање 31. децембра 2015. године | 27.538                | 27.538  |
| Амортизација                    | 3.223                 | 3.223   |
| Продаја и расход                | (1.116)               | (1.116) |
| Стање 31. децембра 2016. године | 29.645                | 29.645  |
| <b>Садашња вредност на дан:</b> |                       |         |
| - 31. децембра 2016. године     | 5.127                 | 5.127   |
| - 31. децембра 2015. године     | 8.350                 | 8.350   |
| - 01. јануар 2015. године       | 10.830                | 10.830  |

НАПОМЕНЕ УЗ ФИНАНСИЈСКЕ ИЗВЕШТАЈЕ  
На дан 31. децембра 2016. године

21. НЕКРЕТНИНЕ, ПОСТРОЈЕЊА И ИНВЕСТИЦИОНЕ НЕКРЕТНИНЕ

|                                 | У хиљадама динара |                        |                        |                                   |  |              |                             |             |
|---------------------------------|-------------------|------------------------|------------------------|-----------------------------------|--|--------------|-----------------------------|-------------|
|                                 | Земљиште          | Грађевински<br>објекти | Постројења и<br>опрема | Основна<br>средства у<br>припреми | Аванси за<br>некретнине,<br>постројења и<br>опрему | Туђи објекти | Инвестицион<br>е некретнине | Укупно      |
| <b>Набавна вредност</b>         |                   |                        |                        |                                   |  |              |                             |             |
| Стање 1. јануара 2015. године   | 246.737           | 3.135.091              | 5.163.314              | 312.998                           | 562.035  | -            | 430.308                     | 9.850.483   |
| Повећања у току године          | -                 | -                      | -                      | 1.914.254                         | -  | -            | -                           | 1.914.254   |
| Директна набавка                | -                 | (394)                  | -                      | -                                 | -  | -            | -                           | (394)       |
| Активирања                      | -                 | -                      | -                      | -                                 | -  | -            | -                           | -           |
| Повећања датих аванса           | -                 | -                      | -                      | -                                 | 2.937.686  | -            | -                           | 2.937.686   |
| Затварање датих аванса          | -                 | -                      | -                      | -                                 | (3.467.316)  | -            | -                           | (3.467.316) |
| Преноси                         | -                 | 74.106                 | 1.301.994              | (1.473.331)                       | -  | 94.133       | 3.098                       | (3.480)     |
| Отуђења и расходовања           | -                 | -                      | (6.779)                | -                                 | -  | -            | (27)                        | (6.806)     |
| Продаја                         | -                 | -                      | -                      | -                                 | -  | 94.133       | -                           | -           |
| Стање 31. децембра 2015. године | 246.737           | 3.208.803              | 6.455.049              | 753.921                           | 32.405   | 94.133       | 433.379                     | 11.224.427  |
| Повећања у току године          | -                 | -                      | -                      | 590.927                           | -  | -            | -                           | 590.927     |
| Директна набавка                | -                 | -                      | -                      | -                                 | -  | -            | -                           | -           |
| Активирања                      | -                 | -                      | -                      | -                                 | -  | -            | -                           | -           |
| Повећања датих аванса           | -                 | -                      | -                      | -                                 | 164.330  | -            | -                           | 164.330     |
| Затварање датих аванса          | -                 | -                      | -                      | -                                 | (185.326)  | -            | -                           | (185.326)   |
| Преноси                         | -                 | 6.912                  | 45.528                 | (52.440)                          | -  | -            | -                           | -           |
| Продаја                         | -                 | -                      | (8.310)                | -                                 | -  | -            | -                           | (8.310)     |
| Отуђења и расходовања           | -                 | -                      | -                      | -                                 | -  | -            | (243)                       | (243)       |
| Стање 31. децембра 2016. године | 246.737           | 3.215.715              | 6.492.267              | 1.292.408                         | 11.409   | 94.133       | 433.136                     | 11.785.805  |
| <b>Исправка вредности</b>       |                   |                        |                        |                                   |  |              |                             |             |
| Стање 1. јануара 2015. године   | -                 | 171.348                | 572.462                | -                                 | -  | -            | -                           | 743.810     |
| Амортизација                    | -                 | 91.071                 | 346.460                | -                                 | -  | 1.726        | -                           | 439.257     |
| Продаја                         | -                 | -                      | (2.311)                | -                                 | -  | -            | -                           | (2.311)     |
| Расход                          | -                 | -                      | (1.449)                | -                                 | -  | -            | -                           | (1.449)     |
| Стање 31. децембра 2015. године | -                 | 262.419                | 915.162                | -                                 | -  | 1.726        | -                           | 1.179.307   |
| Амортизација                    | -                 | 94.326                 | 473.741                | -                                 | -  | 1.883        | -                           | 569.950     |
| Продаја                         | -                 | -                      | (4.922)                | -                                 | -  | -            | -                           | (4.922)     |
| Расход и обезвређење            | -                 | -                      | -                      | 368.385                           | -  | -            | -                           | 368.385     |
| Стање 31. децембра 2016. године | -                 | 356.745                | 1.383.981              | 368.385                           | -  | 3.609        | -                           | 2.112.720   |
| <b>Садашња вредност на дан:</b> |                   |                        |                        |                                   |  |              |                             |             |
| - 01. јануар 2015. године       | 246.737           | 2.963.743              | 4.590.852              | 312.998                           | 562.035  | -            | 430.308                     | 9.106.673   |
| - 31. децембра 2015. године     | 246.737           | 2.946.385              | 5.539.886              | 753.921                           | 32.405   | 92.407       | 433.379                     | 10.045.120  |
| - 31. децембра 2016. године     | 246.737           | 2.858.970              | 5.108.286              | 924.023                           | 11.409   | 90.524       | 433.136                     | 9.673.085   |

Као средство уредне отплате кредита обелодањених у напоменама 34 уз финансијске извештаје . Друштво је успоставило хипотеке над земљиштем и грађевинским објектима садашње вредности на дан 31. децембар 2016. године у износу од 3.132.492 хиљаде динара (31. децембра 2015. године: 3.193.122 хиљаде динара).

Највеће набавке у току 2016. године односе се на додатну инвестицију у погон хексанске екстракције и замену екстрактора са прагемом опремом.

Обезвређења основних средстава у припреми у вредности од РСД 368.385 хиљада (напомена 17.) се највећим делом односи на катао Уупске, вредност је сведена на надокнадиву тржишну вредност на дан 31. децембар 2016. године.

**НАПОМЕНЕ УЗ ФИНАНСИЈСКЕ ИЗВЕШТАЈЕ**  
**На дан 31. децембра 2015. године**

**22. ДУГОРОЧНИ ФИНАНСИЈСКИ ПЛАСМАНИ**

|   | У хиљадама динара<br>Година која се завршава<br>31. децембра |                |
|---|--|----------------|
|   | 2016.  | 2015.          |
| <b>Учешћа у капиталу зависних правних лица</b>  |  |                |
| ЗАО Вобекс - Интерсоја. Русија                  | 1.112  | 1.112          |
|   | 1.112  | 1.112          |
| <b>Учешћа у капиталу повезаних правних лица</b> |  |                |
| Ветеринарски завод Суботица а.д.                | 783.617  | 783.617        |
|   | 783.617  | 783.617        |
| <b>Учешће у капиталу остала правна лица</b>     |  |                |
| Новосадски сајам а.д.. Нови Сад                 | 1.353  | 1.639          |
| Учешће у капиталу Атомска бања Трепча           | 35.890   | 35.890         |
| Учешћа у капиталу осталих правних лица          | 1.831  | 1.831          |
|   | 39.074   | 39.360         |
| <b>Укупно учешће у капиталу</b>                 | <b>823.803</b>   | <b>824.089</b> |
| <b>Дугорочни финансијски пласмани</b>           |  |                |
| Дугорочни финансијски пласмани                  | -  | -              |
| Дугорочни зајам за решавање стамбених потреба   | 123  | 184            |
| <b>Укупно дугорочни финансијски пласмани</b>    | <b>123</b>   | <b>184</b>     |
| <b>Укупно:</b>                                  | <b>823.926</b>   | <b>824.273</b> |

**23. ЗАЛИХЕ И ДАТИ АВАНСИ**

|   | У хиљадама динара<br>31. децембар<br>2016. |                  | 31. децембар<br>2015. |       |
|---|--|------------------|-----------------------|-------|
|   | 2016.                                      | 2015.            | 2016.                 | 2015. |
| <b>Материјал</b>                          | 364.145                                    | 438.049          |                       |       |
| Резервни делови                           | 250.314                                    | 159.218          |                       |       |
| Алат и инвентар                           | 49.177                                     | 32.705           |                       |       |
| <b>Укупно материјал и резервни делови</b> | <b>663.636</b>                             | <b>629.972</b>   |                       |       |
|   | -  |                  |                       |       |
| <b>Готови производи</b>                   | 699.974                                    | 455.839          |                       |       |
| Полупроизводи                             | 411.238                                    | 137.609          |                       |       |
| Роба у промету на велико                  | 5.098                                      | 173.965          |                       |       |
| <b>Укупно роба и готови производи</b>     | <b>1.116.310</b>                           | <b>767.413</b>   |                       |       |
|   | -  |                  |                       |       |
| <b>Дати аванси</b>                        |  |                  |                       |       |
| - повезана правна лица (напомена 39.)     | 40.124                                     | 51.624           |                       |       |
| - остала правна лица                      | 59.333                                     | 165.254          |                       |       |
|   | 99.457                                     | 216.878          |                       |       |
| <b>Укупно залихе и дати аванси</b>        | <b>1.879.403</b>                           | <b>1.614.263</b> |                       |       |

Друштво је на дан 31. децембра 2016. године за потребе обезбеђења кредита у корист банака поверилаца успоставило заложно право над укупним залихама.

Залихе материјала у износу од 362.734 хиљада динара на дан 31. децембра 2016. године (31. децембра 2015. године 438.049 хиљада динара) се највећим делом односе на залихе зрна соје.

24. ПОТРАЖИВАЊА ПО ОСНОВУ ПРОДАЈЕ

|  | У хиљадама динара     |                       |
|--|-----------------------|-----------------------|
|  | 31. децембар<br>2016. | 31. децембар<br>2015. |
| Потраживања од купаца:                         |                       |                       |
| - матична и зависна правна лица (напомена 39.) | 5.096.661             | 3.424.751             |
| - у земљи                                      | 825.401               | 494.206               |
| - у иностранству                               | 1.199.106             | 1.217.987             |
|  | 7.121.168             | 5.136.944             |
| Исправка вредности:                            |                       |                       |
| - у земљи и у иностранству (напомена 40.)      | (373.974)             | (380.227)             |
|  | 6.747.194             | 4.756.717             |

Над потраживањима у укупном износу од 12.646 хиљада динара на дан 31. децембра 2016. године је успостављена залога у корист банака поверилаца.

25. ДРУГА ПОТРАЖИВАЊА

|  | У хиљадама динара     |                       |
|--|-----------------------|-----------------------|
|  | 31. децембар<br>2016. | 31. децембар<br>2015. |
| Потраживања за камату                                    |                       |                       |
| - повезана правна лица (напомена 39.)                    | 1.188.023             | 1.334.739             |
| Остала потраживања                                       | 59.888                | 3.527                 |
| Остала потраживања – повезана правна лица (напомена 39.) | 39.540                | -                     |
|  | 1.287.451             | 1.338.266             |

Остала потраживања у вредности од РСД 59.888 хиљада на дан 31. децембар 2016. године највећим делом, у вредности од РСД 59.240 хиљада, се односе на потраживања по основу више плаћеног пореза на добит.

26. КРАТКОРОЧНИ ФИНАНСИЈСКИ ПЛАСМАНИ

|  | У хиљадама динара     |                       |
|--|-----------------------|-----------------------|
|  | 31. децембар<br>2016. | 31. децембар<br>2015. |
| Краткорочне финансијске позајмице:             |                       |                       |
| - матична и зависна правна лица (напомена 39.) | 680.974               | 5.275.641             |
| - остали                                       | 2.084.903             | 56.594                |
| Краткорочни финансијски пласмани               | 628                   | 44.758                |
|  | 2.766.505             | 5.376.993             |

Краткорочне финансијске позајмице осталим правним лицима у износу од 2.084.903 хиљада динара (31. децембар 2015. година: 56.594 хиљада динара) се највећим делом, у износу од 2.036.133 хиљада динара, односе на финансијски пласман одобрен друштву Modicum доо Београд. Пласман је одобрен друштву Modicum доо Београд износу од 22.500.000 евра, по фиксној каматној стопи од 7.5% годишње и доспева 31. августа 2017. године, плаћање ће се вршити у 8 једнаких месечних рата.

а) Краткорочне финансијске позајмице

|   | У хиљадама динара     |                       |
|---|-----------------------|-----------------------|
|   | 31. децембар<br>2016. | 31. децембар<br>2015. |
| Повезана правна лица (напомена 39.)     |                       |                       |
| Victoria Logistic д.о.о. Нови Сад       | 680.974               | 3.956.871             |
| Victoria Group а.д.. Београд            | -                     | 1.318.770             |
|   | 680.974               | 5.275.641             |
| Остала правна лица                      | 2.135.803             | 107.494               |
| Остали краткорочни финансијски пласмани | 628                   | 44.758                |
|   | 2.136.431             | 152.252               |
| Обезвређење:                            |                       |                       |
| - краткорочних финансијских позајмица   | (50.900)              | (50.900)              |
|   | 2.766.505             | 5.376.993             |

27. ГОТОВИНСКИ ЕКВИВАЛЕНТИ И ГОТОВИНА

|                | У хиљадама динара     |                       |
|----------------|-----------------------|-----------------------|
|                | 31. децембар<br>2016. | 31. децембар<br>2015. |
| Текући рачуни: |                       |                       |
| - динарски     | 208.751               | 16.030                |
| - девизни      | 7.393                 | 84.308                |
| Благајна:      |                       |                       |
| - динарски     | 90                    | -                     |
| - девизни      | -                     | -                     |
|                | <u>216.234</u>        | <u>100.338</u>        |

28. ПОРЕЗ НА ДОДАТУ ВРЕДНОСТ И АКТИВНА ВРЕМЕНСКА РАЗГРАНИЧЕЊА

|   | У хиљадама динара     |                       |
|---|-----------------------|-----------------------|
|   | 31. децембар<br>2016. | 31. децембар<br>2015. |
| Потраживања по основу више плаћеног пореза на додату вредност | 107.991               | 2.346                 |
| Унапред плаћени трошкови                                      | 58.966                | 41.477                |
| Остала временска разграничења                                 | 42.108                | 12.858                |
|   | <u>209.065</u>        | <u>56.681</u>         |

29. ОСНОВНИ КАПИТАЛ

Одлуком Скупштине Друштва од дана 30. јуна 2011. године и Решењем Комисије за хартије од вредности број 4/0-24-2926/5-11 од дана 14. јула 2011. године извршено је издавање X емисије акција по основу расподеле нераспоређене добити у основни капитал. Емитовано је 5.050.680 акција са правом гласа. без номиналне вредности са појединачном рачуноводственом вредношћу од 463.661404 динара. што представља укупну вредности од 2.341.806 хиљада динара. Акције X емисије су уписане у базу Централног регистра хартија од вредности 9. августа 2011. године.

Основни капитал Друштва након претходно наведеног повећања износи 6.906.480 хиљада динара и подељен је на 14.895.524 акције без номиналне вредности.

Структура акцијског капитала Друштва на дан 31. децембар 2016. и 31. децембар 2015. године је била следећа:

| Опис                                     | У хиљадама динара  |                |                      |                    |                |                      |
|--|--------------------|----------------|----------------------|--------------------|----------------|----------------------|
|  | 31. децембар 2016. |                |                      | 31. децембар 2015. |                |                      |
|  | %<br>учешћа        | Број<br>акција | Вредност<br>капитала | %<br>учешћа        | Број<br>акција | Вредност<br>капитала |
| Victoria group д.о.о. Београд            | 50,94%             | 7.587.503      | 3.518.032.263        | 50,94%             | 7.587.503      | 3.518.032.263        |
| SENT 011 INTERNATIONAL d.o.o.            | 10,76%             | 1.602.487      | 743.011.366          | 10,76%             | 1.602.487      | 743.011.366          |
| Митровић Зоран                           | 6,07%              | 904.675        | 419.462.877          | 6,07%              | 904.675        | 419.462.877          |
| Бабовић Милија                           | 6,03%              | 897.835        | 416.291.433          | 6,03%              | 897.835        | 416.291.433          |
| Raiffeisen Banka AD - Kastodi RN         | 5,89%              | 876.626        | 406.457.638          | 5,89%              | 876.626        | 406.457.638          |
| Polunin Discovery Funds                  | 0,57%              | 85.552         | 39.667.160           | 0,57%              | 85.552         | 39.667.160           |
| Raiffeisen Banka AD Beograd - Kastodi RN | 0,41%              | 60.404         | 28.007.003           | 0,41%              | 60.404         | 28.007.003           |
| Raiffeisen Banka AD Beograd - Kastodi RN | 0,28%              | 41.992         | 19.470.070           | 0,28%              | 41.992         | 19.470.070           |
| Raiffeisen Banka AD Beograd - Kastodi RN | 0,23%              | 34.245         | 15.878.085           | 0,23%              | 34.245         | 15.878.085           |
| Ostali                                   | 18,82%             | 2.804.205      | 1.300.201.679        | 18,82%             | 2.804.205      | 1.300.201.679        |
| Акцијски капитал                         | 100,00%            | 14.895.524     | 6.906.479.574        | 100,00%            | 14.895.524     | 6.906.479.574        |

**29. ОСНОВНИ КАПИТАЛ (Наставак)**

У 2013. години друштво је откупило 822.441 комада сопствених акција од несагласних акционара. у 2014. години је откупљено 59.313 комада сопствених акција. У току 2015. године је откупљено 197.171 комада сопствених акција. Током 2016. године није било откупа сопствених акција.

**30. ЗАКОНСКЕ РЕЗЕРВЕ**

Законске резерве Друштва исказане, на дан 31. децембра 2016. године, у износу од 408.567 хиљада динара представљају издвајања из нераспоређене добити сходно ранијем Закону о привредним друштвима по којем је Друштво било у обавези да издвоји најмање 5% нето добитка за пословну годину на рачун законских резерви, све док оне не достигну 10% основног капитала Друштва.

**31. СТАТУТАРНЕ РЕЗЕРВЕ**

Статутарне резерве Друштва на дан 31. децембра 2016. године износе 248.267 хиљада динара. Издвајања у ове резерве Друштво врши у складу са статутом, приликом расподеле нето добитка за пословну годину. Статутарним резервама Друштво слободно располаже, а постојећим интерним актима њихова намена није посебно дефинисана.

**32. ДУГОРОЧНА РЕЗЕРВИСАЊА**

|                                  | У хиљадама динара     |                       |
|----------------------------------|-----------------------|-----------------------|
|                                  | 31. децембар<br>2016. | 31. децембар<br>2015. |
| Резервисања за отпремнине        | 14.901                | 13.956                |
| Резервисања за јубиларне награде | 6.274                 | 6.446                 |
|                                  | <u>21.175</u>         | <u>20.402</u>         |

Претпоставке коришћене у процени актуара су следеће:

Дугорочна резервисања за бенефиције запослених се односе на резервисања за отпремнине запослених на основу обрачуна извршеног у складу са захтевима МРС 19 „Бенефиције запослених“. Наведени износ обухвата резервисања по основу отпремнина и јубиларних награда у складу са колективним уговором уз претпоставке да ће вредност зарада расти по стопи од 1,5% (2015: 1,5%), уз дисконтни фактор од 5,75 % годишње (2015. 9%).

|                                   | У хиљадама динара     |                       |
|-----------------------------------|-----------------------|-----------------------|
|                                   | 31. децембар<br>2016. | 31. децембар<br>2015. |
| Стање 1. јануара                  | 20.402                | 17.483                |
| Резервисања у току године         | 773                   | 2.919                 |
| Укидање резервисања у току године | -                     | -                     |
| Стање 31. децембра                | <u>21.175</u>         | <u>20.402</u>         |



33. ДУГОРОЧНИ КРЕДИТИ

|   | У хиљадама динара     |                       |
|---|-----------------------|-----------------------|
|   | 31. децембар<br>2016. | 31. децембар<br>2015. |
| Дугорочни кредити:                                |                       |                       |
| - у земљи   | 8.413.212             | 8.806.168             |
| - у иностранству                                  | 1.240.728             | 1.162.857             |
|   | <u>9.653.940</u>      | <u>9.969.025</u>      |
| Текућа доспећа дугорочних кредита (напомена 34.): |                       |                       |
| - у земљи   | (8.413.212)           | (8.806.168)           |
| - у иностранству                                  | (1.240.728)           | (1.162.857)           |
|   | <u>(9.653.940)</u>    | <u>(9.969.025)</u>    |
|   | -                     | -                     |

|   | У хиљадама динара      |                        |                       |                       |
|---|------------------------|------------------------|-----------------------|-----------------------|
|   | Износ у<br>ЕУР у 2016. | Износ у<br>ЕУР у 2015. | 31. децембар<br>2016. | 31. децембар<br>2015. |
| <i>Дугорочни кредити у земљи</i>              |                        |                        |                       |                       |
| Societe Generale Banka Srbija<br>а.д. Београд | 6.582.098              | 7.096.890              | 812.706               | 863.167               |
| Eurobank EFG а.д. Београд                     | 240.606                | 244.313                | 29.708                | 29.715                |
| UniCredit Bank Srbija а.д.<br>Београд         | 56.180.749             | 58.732.880             | 6.936.766             | 7.143.451             |
| Credit Agricol Srbija                         | 4.681.735              | 4.894.407              | 578.065               | 595.288               |
| Еуробанка ЕФГ                                 | -                      | -                      | 55.967                | 59.690                |
| <i>Дугорочни кредити у<br/>Иностранству</i>   |                        |                        |                       |                       |
| Европска банка за обнову и<br>развој          | 1.671.927              | 1.748.002              | 206.437               | 212.603               |
| ИФЦ   | 5.243.537              | 5.481.736              | 647.431               | 666.722               |
| Ерсте банка                                   | 3.133.167              | 3.275.532              | 386.860               | 398.389               |
| Укупно  | <u>77.733.819</u>      | <u>81.473.760</u>      | <u>9.653.940</u>      | <u>9.969.025</u>      |
| Текуће доспеће                                | <u>(77.733.819)</u>    | <u>(81.473.760)</u>    | <u>(9.653.940)</u>    | <u>(9.969.025)</u>    |
| <b>Укупно 31.12.</b>                          | <u>-</u>               | <u>-</u>               | <u>-</u>              | <u>-</u>              |

Горе наведени кредити представљају део укупних кредитних обавеза Групе у износу од ЕУР 278.172.771 које су рефинансиране уговором који је ступио на снагу у 2015. години. Закључно са датумом одобравања ових финансијских извештаја, преговори са банкама о рефинансирању кредита за 2016. годину су и даље у току.

## 34. КРАТКОРОЧНЕ ФИНАНСИЈСКЕ ОБАВЕЗЕ

|   | У хиљадама динара     |                       |
|---|-----------------------|-----------------------|
|   | 31. децембар<br>2016. | 31. децембар<br>2015. |
| Дospelе обавезе по основу дугорочних кредита (напомена 33)          | 9.653.940             | 9.969.025             |
| Краткорочни кредити у земљи – повезана правна лица<br>(напомена 39) | 123.000               | -                     |
| Краткорочни кредити у иностранство                                  | -                     | -                     |
| Остале краткорочне финансијске обавезе                              | -                     | -                     |
|   | <u>9.776.940</u>      | <u>9.969.025</u>      |

На бази прелиминарних консолидованих финансијских извештаја за 2016. годину руководство је утврдило да Група није испунила одређене показатеље пословања који су дефинисани уговором о рефинансирању, с обзиром на то обавезе према банкама су класификоване као доспеле.

## 35. ОБАВЕЗЕ ИЗ ПОСЛОВАЊА

|  | У хиљадама динара     |                       |
|--|-----------------------|-----------------------|
|  | 31. децембар<br>2016. | 31. децембар<br>2015. |
| Примљени аванси, депозити и кауције:           |                       |                       |
| - остала правна лица                           | 49.668                | 356.281               |
|  | <u>49.668</u>         | <u>356.281</u>        |
| Обавезе према добављачима:                     |                       |                       |
| - матично и зависна правна лица (напомена 39.) | 86.099                | 2.066                 |
| - остала повезана правна лица (напомена 39.)   | 987.731               | 495.199               |
| - остала правна лица у земљи                   | 447.276               | 632.656               |
| - остала правна лица у иностранству            | 70.067                | 176.960               |
|  | <u>1.591.173</u>      | <u>1.306.881</u>      |
| Остале обавезе из пословања                    | -                     | -                     |
|  | <u>1.640.841</u>      | <u>1.663.162</u>      |

## 36. ОСТАЛЕ КРАТКОРОЧНЕ ОБАВЕЗЕ

|                                | У хиљадама динара     |                       |
|--------------------------------|-----------------------|-----------------------|
|                                | 31. децембар<br>2016. | 31. децембар<br>2015. |
| Камате и трошкови финансирања: |                       |                       |
| - повезана правна лица         | 1.295                 | 153                   |
| - остала правна лица у земљи   | 219.554               | 39.932                |
| Обавезе за дивиденде           | 3.017                 | 3.017                 |
| Обавезе према физичким лицима  | 375                   | 6.590                 |
|                                | <u>224.241</u>        | <u>49.692</u>         |

## 37. ОБАВЕЗЕ ПО ОСНОВУ ПОРЕЗА НА ДОДАТУ ВРЕДНОСТ И ОСТАЛИХ ЈАВНИХ ПРИХОДА И ПАСИВНА ВРЕМЕНСКА РАЗГРАНИЧЕЊА

|   | У хиљадама динара     |                       |
|---|-----------------------|-----------------------|
|   | 31. децембар<br>2016. | 31. децембар<br>2015. |
| Обавезе за порезе, царине и друге дажбине   | 1.554                 | 62.915                |
| Обавезе по основу пореза на додату вредност | -                     | 4.822                 |
| Остала пасивна временска разграничења       | 41.920                | 45.188                |
|   | <u>43.474</u>         | <u>112.925</u>        |

## 38. ВАНБИЛАНСНА АКТИВА И ПАСИВА

|   | У хиљадама динара     |                       |
|---|-----------------------|-----------------------|
|   | 31. децембар<br>2016. | 31. децембар<br>2015. |
| Средства других лица                        | 3.354.455             | 3.532.379             |
| Дати авали и гаранције:                     |                       |                       |
| - повезана правна лица и остала правна лица | 23.020.433            | 24.390.472            |
|   | <u>26.484.245</u>     | <u>27.922.851</u>     |

Дана 23. децембра 2015. године ступио је на снагу Уговор о дугорочним кредитима којим се рефинансирају билатерални кредити чланица групе. Сваки од зајмопримаца, као и друге чланице Групе, гарантују као солидарни јемци за све обавезе Групе према банкама повериоцима. Друштво је на дан 31. децембра 2016. године у оквиру ванбилансне евиденције исказало укупан износ гаранција на име кредитних обавеза других чланица групе у износу од 26.484.245 хиљаде динара. Дате гаранције за обавезе других лица односе се на дата јемства банкама за обавезе повезаних правних лица (23.005.342 хиљада динара) (напомена 33.) и осталих правних лица (15.091 хиљада динара).

## 39. ОДНОСИ СА ПОВЕЗАНИМ ПРАВНИМ ЛИЦИМА

а) Приходи и расходи остварени из трансакција са повезаним правним лицима приказани су у наредном прегледу:

|  | У хиљадама динара |                  |
|--|-------------------|------------------|
|  | 2016.             | 2015.            |
| <b>Приходи</b>                             |                   |                  |
| <b>Приходи од продаје (напомене 5.)</b>    |                   |                  |
| Victoriaoil а.д.. Шид                      | 3.150.271         | 956.479          |
| Victoria Logistic д.о.о.. Нови Сад         | 2.449.131         | 1.811.916        |
| Ветеринарски завод Суботица а.д.. Суботица | 465.423           | 475.732          |
| Vobex                                      | 189.903           | 253.592          |
| СП Лабораторија а.д.. Бечеј                | 12.797            | 12.845           |
| Victoria Starch д.о.о.. Зрењанин           | 46                | 84               |
| Лука Бачка Паланка д.о.о Бачка Паланка     | 8                 | 9                |
| Victoria Group а.д.. Београд               | -                 | 54.207           |
| Фертил д.о.о.. Бачка Паланка               | -                 | 104.014          |
| Victoria Food д.о.о. Нови сад              | -                 | 120.130          |
|  | <u>6.267.579</u>  | <u>3.789.008</u> |
| <b>Остали пословни приходи</b>             |                   |                  |
| Victoria Logistic д.о.о.. Нови Сад         | 30.060            | 30.777           |
| Victoria Group а.д.. Београд               | 49                | -                |
| Victoriaoil а.д.. Шид                      | 270               | 4                |
| Лука Бачка Паланка д.о.о. Бачка Паланка    | 120               | 120              |
| СП Лабораторија а.д.. Бечеј                | 115               | -                |
| Ветеринарски завод Суботица а.д.. Суботица | 31                | -                |
| Victoria Food д.о.о. Нови сад              | 16                | -                |
|  | <u>30.661</u>     | <u>30.901</u>    |
| <b>Финансијски приходи (напомена 14.)</b>  |                   |                  |
| Victoria Logistic д.о.о.. Нови Сад         | 161.000           | 460.597          |
| Vobex                                      | 1.282             | 1.600            |
| Victoria Group а.д.. Београд               | 12.591            | -                |
|  | <u>174.873</u>    | <u>587.376</u>   |
| <b>Остали приходи</b>                      |                   |                  |
| Victoria Logistic д.о.о.. Нови Сад         | 10.150            | 40               |
| Victoria Starch д.о.о.. Зрењанин           | 33                | -                |
| Victoriaoil а.д.. Шид                      | -                 | 873              |
| Ветеринарски завод Суботица а.д.. Суботица | 55                | 66               |
| Victoria Food д.о.о. Нови сад              | -                 | 135              |
| Fertil д.о.о. Бачка Паланка                | -                 | 3.847            |
|  | <u>10.237</u>     | <u>4.961</u>     |
| <b>Укупно приходи</b>                      | <u>6.483.346</u>  | <u>4.412.246</u> |

## 39. ОДНОСИ СА ПОВЕЗАНИМ ПРАВНИМ ЛИЦИМА (наставак)

|  | У хиљадама динара |                    |
|--|-------------------|--------------------|
|  | 2016.             | 2015.              |
| <b>Расходи</b>                             |                   |                    |
| <b>Набавна вредности продате робе</b>      |                   |                    |
| Victoriaoil а.д.. Шид                      | 104.892           | 216.756            |
| Victoria Logistic д.о.о.. Нови Сад         | 786.814           | 1.282.043          |
|  | <u>891.706</u>    | <u>1.498.799</u>   |
| <b>Трошкови материјала и енергије</b>      |                   |                    |
| Victoriaoil а.д.. Шид                      | 52.321            | 449.974            |
| Victoria Logistic д.о.о.. Нови Сад         | 5.011.044         | 5.969.507          |
| Victoria Starch д.о.о.. Зрењанин           | -                 | 15.245             |
| Victoria Group а.д.. Београд               | -                 | 1.144.800          |
|  | <u>5.063.365</u>  | <u>7.579.526</u>   |
| <b>Остали пословни расходи</b>             |                   |                    |
| СП Лабораторија а.д.. Нови Сад             | 188.599           | 161.845            |
| Victoria Group а.д.. Београд               | 163.214           | 162.706            |
| Victoria Logistic д.о.о.. Нови Сад         | 25.295            | 13.075             |
| Ветеринарски завод Суботица а.д.. Суботица | 5.860             | 4.506              |
| Лука Бачка Паланка а.д.. Бачка Паланка     | 5.626             | 372                |
| Victoria Starch д.о.о.. Зрењанин           | 4.435             | 4.349              |
| Victoria Food д.о.о. Нови сад              | -                 | 84                 |
| Victoriaoil а.д.. Шид                      | 758               | 178                |
| SIG Sinteza Invest Group д.о.о.            | 262               | -                  |
|  | <u>394.049</u>    | <u>347.115</u>     |
| <b>Финансијски расходи (напомена 15.)</b>  |                   |                    |
| Victoria Group а.д.. Београд               | 16.852            | 14.133             |
| Victoriaoil а.д.. Шид                      | 1.279             | -                  |
| Vobex                                      | 77                | 796                |
| Victoria Logistic д.о.о.. Нови Сад         | -                 | 153                |
|  | <u>18.208</u>     | <u>15.082</u>      |
| <b>Остали расходи</b>                      |                   |                    |
| Victoria logistic д.о.о.. Нови Сад         | 6.312             | 6.543              |
| Victoriaoil а.д.. Шид                      | 204               | -                  |
|  | <u>6.516</u>      | <u>6.543</u>       |
| <b>Укупно расходи</b>                      | <u>6.373.844</u>  | <u>9.447.065</u>   |
| <b>Расходи, нето</b>                       | <u>(109.502)</u>  | <u>(5.034.819)</u> |

39. **ОДНОСИ СА ПОВЕЗАНИМ ПРАВНИМ ЛИЦИМА (наставак)**

б) Салда потраживања и обавеза произашлих из трансакција обављених са повезаним правним лицима приказана су у наредној табели:

|  | У хиљадама динара     |                      |
|--|-----------------------|----------------------|
|  | 31. децембар<br>2016. | 31. децембар<br>2015 |
| <b>Дати аванси</b>   |                       |                      |
| „Victoria Starch“ д.о.о. Зрењанин                                | 40.124                | 52                   |
| <b>Потраживања</b>   |                       |                      |
| <b>Потраживања из пословања (напомена 24.)</b>                   |                       |                      |
| „Victoria Logistic д.о.о. Нови Сад                               | 4.965.596             | 3.003.670            |
| „Vobex“ Москва   | 72.067                | 72.195               |
| Ветеринарски завод Суботица а.д. Суботица                        | 47.688                | 16.139               |
| „Victoriaoil“ а.д. Шид   | 11.286                | 5.733                |
| „Fertil“ д.о.о. Бачка Паланка                                    | 24                    | 24                   |
| „Victoria Group“ а.д. Београд                                    | -                     | 326.990              |
|  | 5.096.661             | 3.424.751            |
| <b>Потраживања за камату и остала потраживања (напомена 25.)</b> |                       |                      |
| „Victoria Logistic“ д.о.о. Нови Сад                              | 1.214.135             | 1.013.595            |
| „Victoria Group“ а.д. Београд                                    | 12.591                | 338.413              |
| Ветеринарски завод Суботица а.д. Суботица                        | -                     | -                    |
|  | 1.226.726             | 1.352.008            |
| <b>Краткорочни финансијски пласмани (напомена 26.)</b>           |                       |                      |
| „Victoria Logistic“ д.о.о. Нови Сад                              | 680.974               | 3.956.871            |
| „Victoria Group“ а.д. Београд                                    | -                     | 1.318.771            |
|  | 680.974               | 5.275.642            |
| <b>Укупно потраживања-</b>                                       | <b>7.044.485</b>      | <b>10.052.453</b>    |
| <b>Обавезе</b>   |                       |                      |
| <b>Обавезе из пословања (напомена 35.)</b>                       |                       |                      |
| „Victoria Starch“ д.о.о. Зрењанин                                | 7.372                 | 2.143                |
| Лука Бачка Паланка   | 5.678                 | 204                  |
| „Victoria Logistic“ д.о.о. Нови Сад                              | 845.427               | 662                  |
| „СП Лабораторија“ а.д. Бечеј                                     | 26.600                | 226.440              |
| „Victoriaoil“ а.д. Шид   | 102.420               | 264.664              |
| „Victoria Group“ а.д. Београд                                    | 86.099                | 2.066                |
| Ветеринарски завод Суботица а.д. Суботица                        | 234                   | 1.086                |
|  | 1.073.830             | 497.265              |
| <b>Кредити</b>   |                       |                      |
| „Victoriaoil“ а.д. Шид   | 123.000               | -                    |
|  | 123.000               | -                    |
| <b>Остале обавезе –камате</b>                                    |                       |                      |
| „Victoriaoil“ а.д. Шид   | 1.295                 | 153                  |
|  | 1.295                 | 153                  |
| <b>Укупно обавезе</b>  | <b>1.198.125</b>      | <b>497.418</b>       |
| <b>Потраживања, нето</b>   | <b>5.846.360</b>      | <b>9.556.035</b>     |

в) **Потенцијалне обавезе**

Привредно друштво у оквиру ванбилансне евиденције на дан 31. децембра 2016. године има исказане потенцијалне обавезе према повезаним правним лицима по основу датих јемстава банкама за обавезе повезаних правних лица у укупном износу од 23.020.433 хиљаде динара (напомена 38.) (31. децембра 2015. године – 24.390.472 хиљада динара).

г) **Примања руководства**

Током 2016. године Привредно друштво је исплатило зараде кључном руководству које укључује 9 чланова у бруто износу од 34.778 хиљада динара (2015. године - 9 чланова 25.436 хиљаде динара).

**40. ФИНАНСИЈСКИ ИНСТРУМЕНТИ И ЦИЉЕВИ УПРАВЉАЊА РИЗИЦИМА**

**Управљање ризиком капитала**

Не постоји формални оквир за управљање ризиком капитала Друштва. Руководство Друштва разматра ризик капитала путем ублажавања ризика и уверења да ће Друштво бити у могућности да одржи принцип сталности пословања, уз истовремено повећање добити власника, путем оптимизације дуга, односно обавеза и капитала.

Лица која контролишу финансије на нивоу Друштва врше преглед структуре капитала на годишњем нивоу. У склопу тог прегледа руководство Друштва разматра цену капитала и ризике повезане са врстом капитала.

Показатељи задужености Привредног друштва са стањем на крају године су следећи:

|  | У хиљадама динара     |                       |
|--|-----------------------|-----------------------|
|  | 31. децембар<br>2016. | 31. децембар<br>2015. |
| Задуженост*                              | 9.776.940             | 9.969.025             |
| Готовински еквиваленти и готовина        | (216.234)             | (100.338)             |
| Нето задуженост                          | <u>9.560.706</u>      | <u>9.868.687</u>      |
| Капитал **                               | <u>11.460.806</u>     | <u>11.845.260</u>     |
| Рацио/(однос) задужености према капиталу | <u>0,83</u>           | <u>0,83</u>           |

#### 40. ФИНАНСИЈСКИ ИНСТРУМЕНТИ И ЦИЉЕВИ УПРАВЉАЊА РИЗИЦИМА (наставак)

##### Управљање ризиком капитала (наставак)

\* Задуженост обухвата дугорочне обавезе и краткорочне финансијске обавезе

\*\* Капитал обухвата износ укупног капитала

##### *Значајне рачуноводствене политике у вези са финансијским инструментима*

Значајне рачуноводствене политике, као и критеријуми за признавање прихода и расхода за све врсте финансијских средстава и обавеза обелодањене су у напоменама 3. уз финансијске извештаје.

##### Категорије финансијских инструмената

|                                   | У хиљадама динара     |                       |
|-----------------------------------|-----------------------|-----------------------|
|                                   | 31. децембар<br>2016. | 31. децембар<br>2015. |
| <b>Финансијска средства</b>       |                       |                       |
| Учешћа у капиталу                 | 39.074                | 39.360                |
| Дугорочни финансијски пласмани    | 123                   | 184                   |
| Потраживања од купаца             | 6.747.194             | 4.756.717             |
| Краткорочни финансијски пласмани  | 2.766.505             | 5.376.993             |
| Готовински еквиваленти и готовина | 216.234               | 100.338               |
| Остала потраживања                | 1.395.442             | 1.340.612             |
|                                   | <u>11.164.572</u>     | <u>11.614.204</u>     |
| <b>Финансијске обавезе</b>        |                       |                       |
| Дугорочне финансијске обавезе     | -                     | -                     |
| Краткорочне финансијске обавезе   | 9.776.940             | 9.969.025             |
| Обавезе према добављачима         | 1.591.173             | 1.306.881             |
| Остале обавезе                    | 267.715               | 162.617               |
|                                   | <u>11.635.828</u>     | <u>11.438.523</u>     |

##### Финансијски ризици

##### Циљеви управљања финансијским ризицима

Финансијски ризици укључују тржишни ризик (девизни и каматни), кредитни ризик и ризик ликвидности. Финансијски ризици се сагледавају на временској основи и превасходно се избегавају умањењем изложености Друштва овим ризицима. Друштво не користи посебне финансијске инструменте да би избегло утицај финансијских ризика на пословање због тога што такви финансијски инструменти нису у широкој употреби, нити постоји организовано тржиште тих инструмената у Републици Србији.

##### Тржишни ризик

У свом пословању Друштво је изложено финансијским ризицима и у том склопу изложено је тржишном ризику који се јавља као девизни ризик и ризик од промене каматних стопа.

##### *Девизни ризик*

Друштво је изложено девизном ризику преко готовинских еквивалената и готовине, потраживања од купаца, дугорочних и краткорочних кредита и обавеза према добављачима, деноминираних у иностраној валути. Друштво не користи посебне финансијске инструменте за заштиту од девизног ризика, односно ризика промене курса страних валута обзиром да ти инструменти нису у широкој употреби у Републици Србији.

Стабилност економског окружења у којем Друштво послује, у великој мери зависи од мера владе у привреди, укључујући и успостављање одговарајућег правног и законодавног оквира.

## 40. ФИНАНСИЈСКИ ИНСТРУМЕНТИ И ЦИЉЕВИ УПРАВЉАЊА РИЗИЦИМА (наставак)

## Тржишни ризик (наставак)

## Девизни ризик (наставак)

Књиговодствене вредности монетарних средстава и обавеза исказаних у иностраној валути на дан 31. децембар 2016. године у Друштву биле су следеће:

|                                   | Остало | УСД     | ЕУР         | У хиљадама динара |            |
|-----------------------------------|--------|---------|-------------|-------------------|------------|
|                                   |        |         |             | РСД               | Укупно     |
| Учешће у капиталу                 | -      | -       | -           | 39.074            | 39.074     |
| Дугорочни финансијски пласмани    | -      | -       | -           | 123               | 123        |
| Потраживања од купаца             | -      | 201.791 | 1.040.802   | 5.504.601         | 6.747.194  |
| Краткорочни финансијски пласмани  | -      | -       | 1.396.766   | 1.369.739         | 2.766.505  |
| Готовина и готовински еквиваленти | -      | 1.009   | 207.743     | 7.482             | 216.234    |
| Остала потраживања                | -      | -       | -           | 1.395.442         | 1.395.442  |
| Укупно                            | -      | 202.800 | 2.645.311   | 8.316.461         | 11.164.572 |
| Дугорочни кредити                 | -      | -       | -           | -                 | -          |
| Краткорочне финансијске обавезе   | -      | -       | 9.597.973   | 178.967           | 9.776.940  |
| Обавезе из пословања              | -      | 8.785   | 61.282      | 1.521.106         | 1.591.173  |
| Остале обавезе                    | -      | -       | 28.536      | 239.179           | 267.715    |
| Укупно                            | -      | 8.785   | 9.687.791   | 1.939.252         | 11.635.828 |
| Нето девизна позивиција на дан    |        | 194.015 | (7.042.480) | 6.377.209         | (471.256)  |

Књиговодствене вредности монетарних средстава и обавеза исказаних у иностраној валути на дан 31. децембар 2015. године у Друштву биле су следеће:

|                                   | Остало | УСД      | ЕУР         | У хиљадама динара |            |
|-----------------------------------|--------|----------|-------------|-------------------|------------|
|                                   |        |          |             | РСД               | Укупно     |
| Учешћа у капиталу                 | -      | -        | -           | 39.360            | 39.360     |
| Дугорочни финансијски пласмани    | -      | -        | -           | 184               | 184        |
| Потраживања од купаца             | -      | 79.678   | 1.183.881   | 3.493.158         | 4.756.717  |
| Краткорочни финансијски пласмани  | -      | -        | -           | 5.376.993         | 5.376.993  |
| Готовина и готовински еквиваленти | -      | 16.187   | 68.121      | 16.030            | 100.338    |
| Остала потраживања                | -      | -        | -           | 1.340.612         | 1.340.612  |
| Укупно                            | -      | 95.865   | 1.252.002   | 10.266.337        | 11.614.204 |
| Дугорочни кредити                 | -      | -        | -           | -                 | -          |
| Краткорочне финансијске обавезе   | -      | -        | 9.909.335   | 59.690            | 9.969.025  |
| Обавезе из пословања              | -      | 117.208  | 59.753      | 1.129.920         | 1.306.881  |
| Остале обавезе                    | -      | -        | -           | 162.617           | 162.617    |
| Укупно                            | -      | 117.208  | 9.969.088   | 1.352.227         | 11.438.523 |
| Нето девизна позивиција на дан    | -      | (21.343) | (8.717.086) | 8.914.110         | 175.681    |



40. ФИНАНСИЈСКИ ИНСТРУМЕНТИ И ЦИЉЕВИ УПРАВЉАЊА РИЗИЦИМА (наставак)

Тржишни ризик (наставак)

Друштво је осетљиво на промене девизног курса евра (ЕУР) и америчког долара (УСД). Следећа табела представља детаље анализе осетљивости Друштва на пораст и смањење од 10% курса динара у односу на дату страну валуту. Стопа осетљивости од 10% се користи при интерном приказивању девизног ризика и представља процену руководства разумно очекиваних промена у курсевима страних валута. Анализа осетљивости укључује само неизмирена потраживања и обавезе исказане у страниј валути и усклађује њихово превођење на крају периода за промену од 10% у курсевима страних валута. Позитиван број из табеле указује на повећање резултата текућег периода у случајевима када динар девалвира у односу на ЕУР. У случају да динар ослаби 10% у односу на ЕУР, утицај на резултат текућег периода био би супротан оном исказаном у претходном случају, што је приказано у следећој табели:

|                | На дан 31. децембра 2016.                      |           |           | У хиљадама динара<br>На дан 31. децембра 2015. |           |           |
|----------------|--|-----------|-----------|--|-----------|-----------|
|                | Утицај на добитак +/-)<br>По основу прерачуна: |           |           | Утицај на добитак +/-)<br>По основу прерачуна: |           |           |
|                | Средстава                                      | Обавеза   | Нето      | Средстава                                      | Обавеза   | Нето      |
| Курс ЕУР + 10% | 264.531  | (968.779) | (704.248) | 125.200  | (996.909) | (871.709) |
| Курс УСД + 10% | 20.280   | (879)     | 19.401    | 9.587  | (11.721)  | (2.134)   |
| Курс ЕУР - 10% | (264.531)                                      | 968.779   | 704.248   | (125.200)                                      | 996.909   | 871.709   |
| Курс УСД - 10% | (20.280)                                       | 879       | (19.401)  | (9.587)  | 11.721    | 2.134     |

*Ризик од промене каматних стопа*

Привредно друштво је изложено ризику од промене каматних стопа на средства и обавезе код којих је варијабилна каматна стопа. Овај ризик зависи од финансијског тржишта, а Привредно друштво нема на располагању инструменте са којима би ублажило утицај ризика од промене каматних стопа.

## 40. ФИНАНСИЈСКИ ИНСТРУМЕНТИ И ЦИЉЕВИ УПРАВЉАЊА РИЗИЦИМА (наставак)

## Тржишни ризик (наставак)

Ризик од промене каматних стопа (наставак)

Књиговодствена вредност финансијских средстава и финансијских обавеза на крају текуће и претходне године дата је на следећем прегледу:

|                                   | У хиљадама динара     |                       |
|-----------------------------------|-----------------------|-----------------------|
|                                   | 31. децембар<br>2016. | 31. децембар<br>2015. |
| <b>Финансијска средства</b>       |                       |                       |
| <i>Некаматносна</i>               |                       |                       |
| Учешћа у капиталу                 | 39.074                | 39.360                |
| Дугорочни финансијски пласмани    | 123                   | 184                   |
| Потраживања од купаца             | 6.747.194             | 4.756.717             |
| Готовина и готовински еквиваленти | 216.234               | 100.338               |
| Остала потраживања                | 1.395.442             | 1.340.612             |
|                                   | <u>8.398.067</u>      | <u>6.237.211</u>      |
| <i>Фиксна каматна стопа</i>       |                       |                       |
| Краткорочни финансијски пласмани  | 2.766.505             | 5.376.993             |
|                                   | <u>2.766.505</u>      | <u>5.376.993</u>      |
|                                   | <u>11.164.572</u>     | <u>11.614.204</u>     |
| <b>Финансијске обавезе</b>        |                       |                       |
| <i>Некаматносне</i>               |                       |                       |
| Обавезе према добављачима         | 1.591.173             | 1.306.881             |
| Остале обавезе                    | 267.715               | 162.617               |
|                                   | <u>1.858.888</u>      | <u>1.469.498</u>      |
| <i>Варијабилна каматна стопа</i>  |                       |                       |
| Дугорочни кредити                 | -                     | -                     |
| Краткорочне финансијске обавезе   | 9.776.940             | 9.969.025             |
|                                   | <u>9.776.940</u>      | <u>9.969.025</u>      |
|                                   | <u>11.635.828</u>     | <u>11.438.523</u>     |

За средства и обавезе са варијабилном каматном стопом, анализа је састављена под претпоставком да је преостали износ средстава и обавеза био непромењен у току целе године. Према процени Привредног друштва, повећање или смањење варијабилних каматних стопа у распону од 1% до 2%, под претпоставком да су све остале варијабле непромењене, у финансијским извештајима за 2016. годину повећали би се или смањили финансијски расходи у билансу успеха у распону 70.104 хиљада динара до 140.209 хиљада динара. У финансијским извештајима за 2015.. годину повећали би се или смањили финансијски расходи у билансу успеха у распону 114.385 хиљада динара до 228.770 хиљаде динара.

40. ФИНАНСИЈСКИ ИНСТРУМЕНТИ И ЦИЉЕВИ УПРАВЉАЊА РИЗИЦИМА (наставак)

Кредитни ризик

*Управљање потраживањима од купаца*

Привредно друштво је изложено кредитном ризику, који представља ризик да дужници неће бити у могућности да своја дуговања према Привредном друштву измире у целости и на време, те би по овом основу настао губитак за Привредно друштво. Изложеност Привредног друштва кредитном ризику ограничена је на потраживања од купаца на дан биланса стања. Потраживања од купаца у значајном делу односе се на повезана правна лица.

Структура изложености кредитном ризику укупних потраживања од купаца са стањем на дан 31. децембра текуће и претходне године приказана је на следећој табели.

|                      | Бруто изложеност      |                  | Исправка вредности    |                  | У хиљадама динара<br>Нето изложеност |                  |
|----------------------|-----------------------|------------------|-----------------------|------------------|--------------------------------------|------------------|
|                      | 31. децембар<br>2016. | 2015.            | 31. децембар<br>2016. | 2015.            | 31. децембар<br>2016.                | 2015.            |
| Недоспела            | 1.543.581             | 1.302.933        | -                     | -                | 1.543.581                            | 1.302.933        |
| Доспела исправљена   | 373.975               | 380.226          | (373.975)             | (380.226)        | -                                    | -                |
| Доспела неисправљена | 5.203.613             | 3.453.784        | -                     | -                | 5.203.613                            | 3.453.784        |
| Укупно               | <u>7.121.169</u>      | <u>5.136.943</u> | <u>(373.975)</u>      | <u>(380.226)</u> | <u>6.747.194</u>                     | <u>4.756.717</u> |

*Недоспела потраживања од купаца*

На дан 31. децембра 2016. Привредно друштво има недоспелих потраживања од купаца у износу од 1.543.581 хиљаде динара (31. децембра 2015. године: 1.302.933 хиљада динара). Ова потраживања доспевају за наплату углавном у зависности од уговорених рокова за плаћање.

*Доспела, исправљена потраживања од купаца*

Привредно друштво има доспелих исправљених потраживања од купаца у износу од 373.975 хиљада динара на дан 31. децембра 2016. године (31. децембра 2015. 380.226 хиљада динара). Привредно друштво формира исправку вредности за потраживања за која је утврдило да је дошло до погоршања њихове кредитне способности и да потраживања у наведеним износима неће бити наплаћена, односно да ће бити делимично наплаћена како би се ова потраживања свела на њихову накнадиву вредност.

*Доспела, неисправљена потраживања од купаца*

Привредно друштво није извршило исправку вредности, односно није обезвредило доспела потраживања од купаца исказана на дан 31. децембра 2016. године у износу 5.203.613 хиљаде динара (31. децембра 2015. године: 3.453.784 хиљада динара), с обзиром да руководство Привредног друштва сматра да није утврђена промена у кредитној способности купаца, као и да се део ових потраживања односи на потраживања чија је наплата покривена са одговарајућим инструментима обезбеђења плаћања. Сходно томе, руководство Привредног друштва сматра да ће садашња вредност ових потраживања бити наплаћена.

40. ФИНАНСИЈСКИ ИНСТРУМЕНТИ И ЦИЉЕВИ УПРАВЉАЊА РИЗИЦИМА (наставак)

Кредитни ризик (наставак)

Доспела, неисправљена потраживања од купаца (наставак)

Старосна структура доспелих, неисправљених потраживања од купаца приказана је у следећој табели:

|                       | У хиљадама динара     |                       |
|-----------------------|-----------------------|-----------------------|
|                       | 31. децембар<br>2016. | 31. децембар<br>2015. |
| Недоспела потраживања | 1.543.581             | 1.302.933             |
| До 30 дана            | 884.241               | 322.225               |
| Од 31 до 90 дана      | 155.701               | 144.698               |
| Од 91 до 180 дана     | 131.719               | 1.177.676             |
| Од 181 до 360 дана    | 1.263.750             | 1.075.653             |
| Преко 360 дана        | 2.768.202             | 733.532               |
| Укупно                | 6.747.194             | 4.756.717             |

Потраживања из пословања старија од 180 дана на дан 31.12.2016. године у укупном износу од 4.031.952 хиљаде динара се односе на потраживања од повезаних правних лица.

Управљање обавезама према добављачима

Обавезе према добављачима на дан 31. децембра 2016. године износе 1.591.173 хиљада динара (31. децембра 2015. године: 1.306.881 хиљаду динара). Целокупан износ ових обавеза односи се на набавке материјала, робе и услуга. Сагласно политици управљања финансијским ризицима. Привредно друштво измирује доспеле обавезе према добављачима у уговореним роковима и сходно томе, добављачи не зарачунавају камату на доспеле обавезе.

Ризик ликвидности

Одговорност за управљање ризиком ликвидности је на руководству Привредног друштва. За ову сврху руководство Привредног друштва је успоставило одговарајући систем управљања за краткорочно, средњерочно и дугорочно финансирање пословања Привредног друштва. Привредно друштво управља ризиком ликвидности путем одржавања одговарајућег нивоа новчане резерве, континуираним праћењем планираног и оствареног новчаног тока, као и путем одржавања адекватног односа доспећа финансијских средстава и обавеза.

Следећа табела приказује структуру доспелости финансијских средстава и финансијских обавеза са стањем на дан 31. децембра текуће и претходне године. Приказани износи засновани су на недисконтованим токовима готовине финансијских средстава и финансијских обавеза, уз претпоставку да ће се финансијска средства наплатити и да ће се финансијске обавезе измитити према наведеној рочности доспећа.

Доспеће финансијских средстава и обавеза исказаних на дан 31. децембар 2016. године:

|                                   | У хиљадама динара  |                        |                  |                   |                  |
|-----------------------------------|--------------------|------------------------|------------------|-------------------|------------------|
|                                   | До 3 месеца        | 3 месеца<br>- 1 године | 1 до 5<br>година | Преко 5<br>година | Укупно           |
| Учешћа у капиталу                 | -                  | -                      | 39.074           | -                 | 39.074           |
| Дугорочни финансијски пласмани    | -                  | -                      | 123              | -                 | 123              |
| Потраживања од купаца             | 6.747.194          | -                      | -                | -                 | 6.747.194        |
| Краткорочни финансијски пласмани  | 763.551            | 2.002.954              | -                | -                 | 2.766.505        |
| Готовина и готовински еквиваленти | 216.234            | -                      | -                | -                 | 216.234          |
| Остала потраживања                | 1.395.442          | -                      | -                | -                 | 1.395.442        |
| Укупно                            | 9.122.421          | 2.002.954              | 39.197           | -                 | 11.164.572       |
| Дугорочни кредити                 | -                  | -                      | -                | -                 | -                |
| Краткорочне финансијске обавезе   | 9.776.940          | -                      | -                | -                 | 9.776.940        |
| Обавезе из пословања              | 1.591.173          | -                      | -                | -                 | 1.591.173        |
| Остале обавезе                    | 267.715            | -                      | -                | -                 | 267.715          |
| Укупно                            | 11.635.828         | -                      | -                | -                 | 11.635.828       |
| Нето позивиција на дан            | <b>(2.513.407)</b> | <b>2.002.954</b>       | <b>39.197</b>    | <b>-</b>          | <b>(471.256)</b> |

**40. ФИНАНСИЈСКИ ИНСТРУМЕНТИ И ЦИЉЕВИ УПРАВЉАЊА РИЗИЦИМА (наставак)****Ризик ликвидности**

Досепће финансијских средстава и обавеза исказаних на дан 31. децембар 2015. године:

|                                   | У хиљадама динара |                        |                  |                   |                   |
|-----------------------------------|-------------------|------------------------|------------------|-------------------|-------------------|
|                                   | До 3 месеца       | 3 месеца<br>- 1 године | 1 до 5<br>година | Преко 5<br>година | Укупно            |
| Учешћа у капиталу                 | -                 | -                      | 39.360           | -                 | 39.360            |
| Дугорочни финансијски пласмани    | -                 | -                      | 184              | -                 | 184               |
| Потраживања од купаца             | -                 | 4.756.717              | -                | -                 | 4.756.717         |
| Краткорочни финансијски пласмани  | -                 | 5.376.993              | -                | -                 | 5.376.993         |
| Готовина и готовински еквиваленти | 100.338           | -                      | -                | -                 | 100.338           |
| Остала потраживања                | 1.340.612         | -                      | -                | -                 | 1.340.612         |
| Укупно                            | <u>1.440.950</u>  | <u>10.133.710</u>      | <u>39.544</u>    | -                 | <u>11.614.204</u> |
| Дугорочни кредити                 | -                 | -                      | -                | -                 | -                 |
| Краткорочне финансијске обавезе   | -                 | 9.969.025              | -                | -                 | 9.969.025         |
| Обавезе из пословања              | 1.306.881         | -                      | -                | -                 | 1.306.881         |
| Остале обавезе                    | 162.617           | -                      | -                | -                 | 162.617           |
| Укупно                            | <u>1.469.498</u>  | <u>9.969.025</u>       | -                | -                 | <u>11.438.523</u> |
| Нето позивиција на дан            | <u>(28.548)</u>   | <u>164.685</u>         | <u>39.544</u>    | -                 | <u>175.681</u>    |

**Фер вредност финансијских инструмената***Претпоставке за процену тренутне фер вредности финансијских инструмената*

Обзиром на чињеницу да не постоји довољно тржишно искуство, стабилност и ликвидност у куповини и продаји финансијских средстава и обавеза, као и обзиром на чињеницу да не постоје доступне тржишне информације које би се могле користити за потребе обелодањивања фер вредности финансијских средстава и обавеза, коришћен је метод дисконтовања новчаних токова. При коришћењу ове методе вредновања, користе се каматне стопе за финансијске инструменте са сличним карактеристикама, са циљем да се добије релевантна процена тржишне вредности финансијских инструмената на дан биланса. Претпоставке коришћене за процену текуће фер вредности су и да књиговодствена вредност краткорочних потраживања од купаца и обавеза према добављачима апроксимира њиховој фер вредности због тога што доспевају за плаћање/наплату у релативно кратком периоду.

**41. СУДСКИ СПОРОВИ И ОСТАЛЕ ОБАВЕЗЕ**

На дан 31. децембра 2016. против Друштва се води 6 судских спорова чија процењена вредност износи 17.986 хиљада динара.

У спору са Војвођанском банком а.д. Нови Сад, по основу обавеза по рефинансираним кредитима од Париског клуба поверилаца, чија је вредност ЕУР 13.206.878 Врховни Касациони Суд је својом пресудом бр. Прев 75/2013 одбио ревизију коју је Сојапротеин А Д изјавио против пресуде Привредног Апелационог Суда, бр. Пж 870/12, донете у корист Војвођанске банке А Д. Друштво је 03. априла 2013. године у целости измирило обавезу по овој пресуди према Војвођанској банци А Д. Сојапротеин А Д је пред Уставним судом Републике Србије поднео уставну жалбу ради заштите својих права која су повређена у овом поступку. Уставни суд је усвојио жалбу Друштва и поништио одлуку о ревизији и спору по тужби Војвођанске банке. Предмет је тренутно пред Врховним Касационим Судом у поступку поновног одлучивања по ревизији.

На дан 31.12.2016. године Друштво води 14 поступака у којима се јавља као тужилац чија процењена вредност износи 170.222 хиљада динара и 187.741 ЕУР.

42. ДОГАЂАЈ НАКОН ДАТУМА БИЛАНСА СТАЊА

Није било других догађаја након датума биланс стања који битно утичу на финансијске извештаје за 2016. годину.

43. НЕУСАГЛАШЕНА ПОТРАЖИВАЊА И ОБАВЕЗЕ

У складу са чланом 18. Закона о рачуноводству Друштво је извршило усаглашавање потраживања и обавеза са дужницима и повериоцима. Усаглашење потраживања и обавеза извршено је са стањем на дан 31. децембар 2016. године.

44. ДЕВИЗНИ КУРСЕВИ

Званични девизни курсеви за валуте које су се користиле за прерачун девизних позиција биланса стања у динаре били су следећи:

|     | 31. децембар<br>2016. | У динарима<br>31. децембар<br>2015. |
|-----|-----------------------|-------------------------------------|
| ЕУР | 123.4723              | 121.6261                            |
| УСД | 117.1353              | 111.246                             |
| ГРБ | 143.8065              | 164.9391                            |

У Бечеју, 28 фебруара 2017. године

  
Извршни директор, Синиша Кошутећ  
ЗА ПРЕРАЧУН  
БЕЧЕЈ 21

  
Шеф рачуноводства, Драгана Анђелковић



KPMG d.o.o. Beograd  
Kraljice Natalije 11  
11000 Belgrade  
Serbia

Tel.: +381 (0)11 20 50 500  
Fax: +381 (0)11 20 50 550  
[www.kpmg.com/rs](http://www.kpmg.com/rs)

## **Izveštaj nezavisnog revizora**

AKCIONARIMA

SOJAPROTEIN A.D., BEČEJ

### **Izveštaj o finansijskim izveštajima**

Izvršili smo reviziju priloženih pojedinačnih finansijskih izveštaja Sojaprotein a.d., Bečej (u daljem tekstu: „Društvo“), koji se sastoje od pojedinačnog bilansa stanja na dan 31. decembra 2016. godine, pojedinačnog bilansa uspeha, pojedinačnog izveštaja o ostalom rezultatu, pojedinačnog izveštaja o promenama na kapitalu i pojedinačnog izveštaja o tokovima gotovine za godinu koja se završava na taj dan, kao i napomena, koje sadrže pregled osnovnih računovodstvenih politika i ostala obelodanjivanja.

#### *Odgovornost rukovodstva za pojedinačne finansijske izveštaje*

Rukovodstvo je odgovorno za sastavljanje i istinit i pošten pregled pojedinačnih finansijskih izveštaja u skladu sa računovodstvenim propisima Republike Srbije, kao i za uspostavljanje takvih internih kontrola za koje se smatra da su relevantne za pripremu pojedinačnih finansijskih izveštaja, koji ne sadrže materijalno značajne greške, nastale bilo zbog pronevere ili zbog grešaka u radu.

#### *Odgovornost revizora*

Naša odgovornost je da na osnovu izvršene revizije izrazimo mišljenje o priloženim pojedinačnim finansijskim izveštajima. Reviziju smo izvršili u skladu sa Zakonom o reviziji i standardima revizije primenljivim u Republici Srbiji. Ovi standardi zahtevaju da se pridržavamo etičkih zahteva i da reviziju planiramo i obavimo na način koji nam omogućuje da steknemo razumni nivo uveravanja da pojedinačni finansijski izveštaji ne sadrže materijalno značajne greške.

Revizija obuhvata obavljanje procedura u cilju prikupljanja revizorskih dokaza o iznosima i obelodanjivanjima u pojedinačnim finansijskim izveštajima. Izbor procedura zavisi od naše procene, uključujući i procenu rizika od materijalno značajnih grešaka u pojedinačnim finansijskim izveštajima, nastalih bilo zbog pronevere ili zbog grešaka u radu. U proceni rizika uzimamo u obzir interne kontrole, koje su relevantne za sastavljanje i istinit i pošten pregled pojedinačnih finansijskih izveštaja, sa ciljem kreiranja odgovarajućih revizorskih procedura, ali ne i za svrhe izražavanja mišljenja o efektivnosti primenjenih internih kontrola.

Takođe, revizija obuhvata i ocenu adekvatnosti primenjenih računovodstvenih politika i opravdanosti značajnih procenjivanja, koje je rukovodstvo izvršilo, kao i ocenu opšte prezentacije pojedinačnih finansijskih izveštaja.

Smatramo da su revizorski dokazi koje smo pribavili dovoljni i odgovarajući i pružaju osnov za izražavanje našeg mišljenja sa rezervom.

#### *Osnove za mišljenje sa rezervom*

Kao što je obelodanjeno u napomeni 2.2. uz pojedinačne finansijske izveštaje, Društvo je ostvarilo poslovni dobitak u iznosu od RSD 515.548 hiljada (2015. godine poslovni dobitak u iznosu od RSD 1.312.593 hiljade) i neto gubitak u iznosu od RSD 383.049 hiljada (2015. godine neto dobitak u iznosu od RSD 1.125.590 hiljada). Pored toga, kao rezultat nepoštovanja određenih odredbi ugovora o kreditu dogovorenih sa poveriocima na nivou Victoria Grupacije, kao i isteka sporazuma o mirovanju duga sa bankama 31. decembra 2016. godine, Društvo je prikazalo svoje dugoročne obaveze po kreditima kao kratkoročne obaveze koje su dospele na naplatu 31. decembra 2016. godine. Takve okolnosti ukazuju na postojanje značajne neizvesnosti u pogledu sposobnosti Društva da nastavi da posluje u skladu sa načelom stalnosti poslovanja, s obzirom na to da je poslovni model Victoria Grupacije zasnovan na uzajamnoj finansijskoj podršci između Matičnog društva i ostalih članova Victoria Grupacije. Rukovodstvo Victoria Grupacije je donelo odluku o izmeni poslovnog modela i pripremio petogodišnji plan koji je primarno fokusiran na povećanje kapaciteta za preradu uljarica kao dugoročno održivog biznisa u smislu generisanja profita i stabilnih tokova gotovine, a sve u cilju optimizacije rizika poslovanja i trajnog smanjenja zaduženosti Victoria Grupacije. Pored toga, rukovodstvo Victoria Grupacije je iniciralo razgovore sa bankama o redefinisanju pokazatelja poslovanja i izmeni plana otplate kreditnih obaveza u skladu sa promenjenim novčanim tokovima iz novog petogodišnjeg plana. Na datum našeg revizorskog izveštaja, pregovori sa bankama su još uvek u toku. Takva situacija ukazuje na postojanje materijalne neizvesnosti koja može da utiču na sposobnost Društva da nastavi da posluje u skladu sa načelom stalnosti poslovanja, usled čega Društvo može da se nađe u situaciji da neće biti sposobno da realizuje svoja sredstva i da izmiruje svoje obaveze u okviru redovnog poslovanja. U pojedinačnim finansijskim izveštajima ove informacije nisu u potpunosti obelodanjene, kao ni efekti koji mogu nastati usled nesposobnosti Društva da nastavi da posluje u skladu sa načelom stalnosti poslovanja.

#### *Mišljenje sa rezervom*

Po našem mišljenju, osim za efekte koje imaju pitanja navedena u pasusu Osnova za mišljenje sa rezervom, pojedinačni finansijski izveštaji pružaju istinit i pošten pregled nekonsolidovanog finansijskog položaja Društva na dan 31. decembra 2016. godine, kao i nekonsolidovanih rezultata njegovog poslovanja i nekonsolidovanih tokova gotovine za godinu koja se završava na taj dan i sastavljeni su u skladu sa računovodstvenim propisima Republike Srbije.



## Izveštaj o drugim zakonskim i regulatornim zahtevima

Izvršili smo pregled godišnjeg izveštaja o poslovanju Društva. Rukovodstvo Društva je odgovorno za sastavljanje i prezentiranje godišnjeg izveštaja o poslovanju, u skladu sa zahtevima Zakona o računovodstvu i Zakona o tržištu kapitala (Služeni glasnik RS broj 62/2013 i 31/2011). Naša odgovornost je da izrazimo mišljenje o usklađenosti godišnjeg izveštaja o poslovanju sa pojedinačnim finansijskim izveštajima za poslovnu 2016. godinu. U vezi sa tim naši postupci ispitivanja su ograničeni na procenjivanje usaglašenosti računovodstvenih informacija sadržanih u godišnjem izveštaju o poslovanju sa godišnjim pojedinačnim finansijskim izveštajima koji su bili predmet revizije. Shodno tome naši postupci nisu uključivali pregled ostalih informacija sadržanih u godišnjem izveštaju o poslovanju koje proističu iz informacija i evidencija koje nisu bile predmet revizije.

Po našem mišljenju, računovodstvene informacije prikazane u godišnjem izveštaju o poslovanju su, po svim materijalno značajnim pitanjima, usklađene sa pojedinačnim finansijskim izveštajima Društva za godinu koja se završila na dan 31. decembra 2016. godine.

Beograd, 28. april 2017. godine

KPMG d.o.o. Beograd

(M.P.)

Branko Vojnović  
*Ovlašćeni revizor*

|                  |                  |
|------------------|------------------|
| Naziv            | SOJAPROTEIN A.D. |
| Sedište          | BEČEJ            |
| Matični broj     | 08114072         |
| Šifra delatnosti | 1041             |
| PIB              | 100741587        |

**BILANS STANJA**  
na dan 31.12.2016. godine

-u hiljadama dinara-

| Grupa računa, račun        | POZICIJA   | AOP  | Napome<br>na broj | Iznos             |                   |                |
|----------------------------|--|------|-------------------|-------------------|-------------------|----------------|
|                            |  |      |                   | Tekuća godina     | Prethodna godina  |                |
|                            |  |      |                   |                   | Krajnje stanje    | Početno stanje |
| 1                          | 2  | 3    | 4                 | 5                 | 6                 | 7              |
|                            | <b>AKTIVA</b>  |      |                   |                   |                   |                |
| 0                          | <b>A. UPISANI A NEUPLAĆENI KAPITAL</b>   | 0001 |                   |                   |                   |                |
|                            | <b>B. STALNA IMOVINA (0003 + 0010 + 0019+ 0024 + 0034)</b>   | 0002 |                   | <b>10.503.811</b> | <b>10.879.712</b> | <b>0</b>       |
| 1                          | <b>I. NEMATERIJALNA IMOVINA (0004 + 0005 + 0006 + 0007 + 0008 + 0009)</b>                                | 0003 | 20                | 5.127             | 8.350             | 0              |
| 010 i deo 019              | 1. Ulaganja u razvoj   | 0004 |                   |                   |                   |                |
| 011, 012 i deo 019         | 2. Koncesije, patenti, licence, robne i uslužne marke, softver i ostala prava                            | 0005 | 20                | 5.127             | 8.350             |                |
| 013 i deo 019              | 3. Gudvil  | 0006 |                   |                   |                   |                |
| 014 i deo 019              | 4. Ostala nematerijalna imovina  | 0007 |                   |                   |                   |                |
| 015 i deo 019              | 5. Nematerijalna imovina u pripremi  | 0008 |                   |                   |                   |                |
| 016 i deo 019              | 6. Avansi za nematerijalnu imovinu   | 0009 |                   |                   |                   |                |
| 2                          | <b>II. NEKRETNINE, POSTROJENJA I OPREMA (0011 + 0012 + 0013 + 0014 + 0015 + 0016 + 0017 + 0018)</b>      | 0010 | 21                | <b>9.673.085</b>  | <b>10.045.120</b> | <b>0</b>       |
| 020, 021 i deo 029         | 1. Zemljište   | 0011 | 21                | 246.737           | 246.737           |                |
| 022 i deo i deo 029        | 2. Građevinski objekti   | 0012 | 21                | 2.858.970         | 2.946.385         |                |
| 023 i deo i deo 029        | 3. Postrojenja i oprema  | 0013 | 21                | 5.108.286         | 5.539.886         |                |
| 024 i deo i deo 029        | 4. Investicione nekretnine   | 0014 | 21                | 433.136           | 433.379           |                |
| 025 i deo i deo 029        | 5. Ostale nekretnine, postrojenja i oprema   | 0015 |                   |                   |                   |                |
| 026 i deo i deo 029        | 6. Nekretnine, postrojenja i oprema u pripremi   | 0016 | 21                | 924.023           | 753.921           |                |
| 027 i deo i deo 029        | 7. Ulaganja na tuđim nekretninama, postrojenjima i opremi  | 0017 | 21                | 90.524            | 92.407            |                |
| 028 i deo i deo 029        | 8. Avansi za nekretnine, postrojenja i opremu  | 0018 | 21                | 11.409            | 32.405            | 0              |
| 3                          | <b>III. BIOLOŠKA SREDSTVA (0020 + 0021 + 0022 + 0023)</b>  | 0019 |                   | 1.673             | 1.969             | 0              |
| 030, 031 i deo 039         | 1. Šume i višegodišnji zasadi  | 0020 |                   | 1.673             | 1.969             |                |
| 032 i deo 039              | 2. Osnovno stado   | 0021 |                   |                   |                   |                |
| 037 i deo 039              | 3. Biološka sredstva u pripremi  | 0022 |                   |                   |                   |                |
| 038 i deo 039              | 4. Avansi za biološka sredstva   | 0023 |                   |                   |                   |                |
| 04, osim 047               | <b>IV. DUGOROČNI FINANSIJSKI PLASMANI (0025 + 0026 + 0027 + 0028 + 0029 + 0030 + 0031 + 0032 + 0033)</b> | 0024 | 22                | 823.926           | 824.273           | 0              |
| 040 i deo 049              | 1. Učešća u kapitalu zavisnih pravnih lica   | 0025 | 22                | 784.729           | 784.729           |                |
| 041 i deo 049              | 2. Učešća u kapitalu pridruženih pravnih lica i zajedničkim poduhvatima                                  | 0026 |                   |                   |                   |                |
| 042 i deo 049              | 3. Učešća u kapitalu ostalih pravnih lica i druge hartije od vrednosti raspoložive za prodaju            | 0027 | 22                | 39.074            | 39.360            |                |
| deo 043, deo 044 i deo 049 | 4. Dugoročni plasmani matičnim i zavisnim pravnim licima   | 0028 |                   |                   |                   |                |
| deo 043, deo 044 i deo 049 | 5. Dugoročni plasmani ostalim povezanim pravnim licima   | 0029 |                   |                   |                   |                |
| deo 045 i deo 049          | 6. Dugoročni plasmani u zemlji   | 0030 |                   |                   |                   |                |
| deo 045 i deo 049          | 7. Dugoročni plasmani u inostranstvu   | 0031 |                   |                   |                   |                |
| 046 i deo 049              | 8. Hartije od vrednosti koje se drže do dospeća  | 0032 |                   |                   |                   |                |
| 048 i deo 049              | 9. Ostali dugoročni finansijski plasmani   | 0033 | 22                | 123               | 184               |                |

|                       |   |      |    |                   |                   |          |
|-----------------------|---|------|----|-------------------|-------------------|----------|
| 05                    | <b>V. DUGOROČNA POTRAŽIVANJA (0035 + 0036 + 0037 + 0038 + 0039 + 0040 + 0041)</b>         | 0034 |    | 0                 | 0                 | 0        |
| 050 i deo 059         | 1. Potraživanja od matičnog i zavisnih pravnih lica                                       | 0035 |    |                   |                   |          |
| 051 i deo 059         | 2. Potraživanja od ostalih povezanih lica   | 0036 |    |                   |                   |          |
| 052 i deo 059         | 3. Potraživanja po osnovu prodaje na robni kredit   | 0037 |    |                   |                   |          |
| 053 i deo 059         | 4. Potraživanja za prodaju po ugovorima o finansijskom lizingu                            | 0038 |    |                   |                   |          |
| 054 i deo 059         | 5. Potraživanja po osnovu jemstva   | 0039 |    |                   |                   |          |
| 055 i deo 059         | 6. Sporna i sumnjiva potraživanja   | 0040 |    |                   |                   |          |
| 056 i deo 059         | 7. Ostala dugoročna potraživanja  | 0041 |    |                   |                   |          |
| 288                   | <b>V. ODLOŽENA PORESKA SREDSTVA</b>   | 0042 |    |                   |                   |          |
|                       | <b>G. OBRTNA IMOVINA (0044 + 0051 + 0059 + 0060 + 0061 + 0062 + 0068 + 0069 + 0070)</b>   | 0043 |    | <b>13.105.852</b> | <b>13.243.258</b> | <b>0</b> |
| Klasa 1               | <b>I. ZALIHE (0045 + 0046 + 0047 + 0048 + 0049+ 0050)</b>                                 | 0044 | 23 | 1.879.403         | 1.614.263         | 0        |
| 10                    | 1. Materijal, rezervni delovi, alat i sitan inventar                                      | 0045 | 23 | 663.636           | 629.972           |          |
| 11                    | 2. Nedovršena proizvodnja i nedovršene usluge   | 0046 | 23 | 411.238           | 137.609           |          |
| 12                    | 3. Gotovi proizvodi   | 0047 | 23 | 699.974           | 455.839           |          |
| 13                    | 4. Roba   | 0048 | 23 | 5.098             | 173.965           |          |
| 14                    | 5. Stalna sredstva namenjena prodaji  | 0049 | 23 |                   |                   |          |
| 15                    | 6. Plaćeni avansi za zalihe i usluge  | 0050 | 23 | 99.457            | 216.878           |          |
| 20                    | <b>II. POTRAŽIVANJA PO OSNOVU PRODAJE (0052 + 0053 + 0054 + 0055 + 0056 + 0057 +0058)</b> | 0051 | 24 | <b>6.747.194</b>  | <b>4.756.717</b>  | <b>0</b> |
| 200 i deo 209         | 1. Kupci u zemlji - matična i zavisna pravna lica   | 0052 |    |                   | 326.990           |          |
| 201 i deo 209         | 2. Kupci u inostranstvu - matična i zavisna pravna lica                                   | 0053 | 24 | 72.067            | 72.195            |          |
| 202 i deo 209         | 3. Kupci u zemlji - ostala povezana pravna lica   | 0054 | 24 | 5.024.594         | 3.025.566         |          |
| 203 i deo 209         | 4. Kupci u inostranstvu - ostala povezana pravna lica                                     | 0055 |    |                   |                   |          |
| 204 i deo 209         | 5. Kupci u zemlji   | 0056 | 24 | 480.007           | 140.602           |          |
| 205 i deo 209         | 6. Kupci u inostranstvu   | 0057 | 24 | 1.170.526         | 1.191.364         |          |
| 206 i deo 209         | 7. Ostala potraživanja po osnovu prodaje  | 0058 |    |                   |                   |          |
| 21                    | <b>III. POTRAŽIVANJA IZ SPECIFIČNIH POSLOVA</b>   | 0059 |    |                   |                   |          |
| 22                    | <b>IV. DRUGA POTRAŽIVANJA</b>   | 0060 | 25 | 1.287.451         | 1.338.266         |          |
| 236                   | <b>V. FINANSIJSKA SREDSTVA KOJA SE VREDNUJU PO FER VREDNOSTI KROZ BILANS USPEHA</b>       | 0061 |    |                   |                   |          |
| 23 osim 236 i 237     | <b>VI. KRATKOROČNI FINANSIJSKI PLASMANI (0063 + 0064 +0065 +0066 + 0067)</b>              | 0062 | 26 | 2.766.505         | 5.376.993         | 0        |
| 230 i deo 239         | 1. Kratkoročni krediti i plasmani - matična i zavisna pravna lica                         | 0063 |    |                   | 1.318.770         |          |
| 231 i deo 239         | 2. Kratkoročni krediti i plasmani - ostala povezana pravna lica                           | 0064 | 26 | 680.974           | 3.956.871         |          |
| 232 i deo 239         | 3. Kratkoročni krediti i zajmovi u zemlji   | 0065 | 26 | 99.670            | 56.594            |          |
| 233 i deo 239         | 4. Kratkoročni krediti i zajmovi u inostranstvu   | 0066 |    |                   |                   |          |
| 234,235,238 i deo 239 | 5. Ostali kratkoročni finansijski plasmani  | 0067 | 26 | 1.985.861         | 44.758            |          |
| 24                    | <b>VII. GOTOVINSKI EKVIVALENTI I GOTOVINA</b>   | 0068 | 27 | 216.234           | 100.338           |          |
| 27                    | <b>VIII. POREZ NA DODATU VREDNOST</b>   | 0069 | 28 | 107.991           | 2.346             |          |
| 28 osim 288           | <b>IX. AKTIVNA VREMENSKA RAZGRANIČENJA</b>  | 0070 | 28 | 101.074           | 54.335            |          |
|                       | <b>D. UKUPNA AKTIVA = POSLOVNA IMOVINA (0001 + 0002 + 0042 + 0043)</b>                    | 0071 |    | 23.609.663        | 24.122.970        | 0        |
| 88                    | <b>Đ. VANBILANSNA AKTIVA</b>  | 0072 |    | 26.484.245        | 27.922.851        |          |

| PASIVA              |  |      |       |  |                   |                   |          |
|---------------------|--|------|-------|--|-------------------|-------------------|----------|
|                     | <b>A. KAPITAL (0402 + 0411 - 0412 + 0413 + 0414 + 0415 - 0416 + 0417 + 0420 - 0421) ≥ 0 = (0071 - 0424 - 0441 - 0442)</b>                                    | 0401 |       |  | <b>11.460.806</b> | <b>11.845.260</b> | <b>0</b> |
| 30                  | <b>I. OSNOVNI KAPITAL (0403 + 0404 + 0405 + 0406 + 0407 + 0408 + 0409 + 0410)</b>  | 0402 | 29    |  | 7.432.345         | 7.432.345         | 0        |
| 300                 | 1. Akcijski kapital  | 0403 | 29    |  | 6.906.480         | 6.906.480         |          |
| 301                 | 2. Udeli društava s ograničenom odgovornošću   | 0404 |       |  |                   |                   |          |
| 302                 | 3. Ulozi   | 0405 |       |  |                   |                   |          |
| 303                 | 4. Državni kapital   | 0406 |       |  |                   |                   |          |
| 304                 | 5. Društveni kapital   | 0407 |       |  |                   |                   |          |
| 305                 | 6. Zadružni udeli  | 0408 |       |  |                   |                   |          |
| 306                 | 7. Emisiona premija  | 0409 | 29    |  | 525.865           | 525.865           |          |
| 309                 | 8. Ostali osnovni kapital  | 0410 |       |  |                   |                   |          |
| 31                  | <b>II. UPISANI A NEUPLAĆENI KAPITAL</b>  | 0411 |       |  |                   |                   |          |
| 047 i 237           | <b>III. OTKUPLJENE SOPSTVENE AKCIJE</b>  | 0412 | 29    |  | 500.254           | 500.254           |          |
| 32                  | <b>IV. REZERVE</b>   | 0413 | 30,31 |  | 656.834           | 600.499           |          |
| 330                 | <b>V. REVALORIZACIONE REZERVE PO OSNOVU REVALORIZACIJE NEMATERIJALNE IMOVINE, NEKRETNINA, POSTROJENJA I OPREME</b>   | 0414 |       |  | 2.350.680         | 2.353.235         |          |
| 33 osim 330         | <b>VI. NEREALIZOVANI DOBICI PO OSNOVU HARTIJA OD VREDNOSTI I DRUGIH KOMONENTI OSTALOG SVEOBUHVAATNOG REZULTATA (potražna salda računa grupe 33 osim 330)</b> | 0415 |       |  |                   |                   |          |
| 33 osim 330         | <b>VII. NEREALIZOVANI GUBICI PO OSNOVU HARTIJA OD VREDNOSTI I DRUGIH KOMONENTI OSTALOG SVEOBUHVAATNOG REZULTATA (dugovna salda računa grupe 33 osim 330)</b> | 0416 |       |  | 2.457             | 2.172             |          |
| 34                  | <b>VIII. NERASPOREĐENI DOBITAK (0418 + 0419)</b>   | 0417 |       |  | 1.906.707         | 1.961.606         | 0        |
| 340                 | 1. Neraspoređeni dobitak ranijih godina  | 0418 |       |  | 1.906.707         | 834.897           |          |
| 341                 | 2. Neraspoređeni dobitak tekuće godine   | 0419 |       |  |                   | 1.126.709         |          |
|                     | <b>IX. UČEŠĆE BEZ PRAVA KONTROLE</b>   | 0420 |       |  |                   |                   |          |
| 35                  | <b>X. GUBITAK (0422 + 0423)</b>  | 0421 |       |  | <b>383.049</b>    | <b>0</b>          | <b>0</b> |
| 350                 | 1. Gubitak ranijih godina  | 0422 |       |  |                   |                   |          |
| 351                 | 2. Gubitak tekuće godine   | 0423 |       |  | 383.049           |                   |          |
|                     | <b>B. DUGOROČNA REZERVISANJA I OBAVEZE (0425 + 0432)</b>   | 0424 | 32    |  | 21.175            | 20.402            |          |
| 40                  | <b>I. DUGOROČNA REZERVISANJA (0426 + 0427 + 0428 + 0429 + 0430 + 0431)</b>   | 0425 |       |  | 21.175            | 20.402            | 0        |
| 400                 | 1. Rezervisanja za troškove u garantnom roku   | 0426 |       |  |                   |                   |          |
| 401                 | 2. Rezervisanja za troškove obnavljanja prirodnih bogatstava   | 0427 |       |  |                   |                   |          |
| 403                 | 3. Rezervisanja za troškove restrukturiranja   | 0428 |       |  |                   |                   |          |
| 404                 | 4. Rezervisanja za naknade i druge beneficije zaposlenih   | 0429 | 32    |  | 21.175            | 20.402            |          |
| 405                 | 5. Rezervisanja za troškove sudskih sporova  | 0430 |       |  |                   |                   |          |
| 402 i 409           | 6. Ostala dugoročna rezervisanja   | 0431 |       |  |                   |                   |          |
| 41                  | <b>II. DUGOROČNE OBAVEZE (0433 + 0434 + 0435 + 0436 + 0437 + 0438 + 0439 + 0440)</b>   | 0432 | 33    |  | 0                 | 0                 | 0        |
| 410                 | 1. Obaveze koje se mogu konvertovati u kapital   | 0433 |       |  |                   |                   |          |
| 411                 | 2. Obaveze prema matičnim i zavisnim pravnim licima  | 0434 |       |  |                   |                   |          |
| 412                 | 3. Obaveze prema ostalim povezanim pravnim licima  | 0435 |       |  |                   |                   |          |
| 413                 | 4. Obaveze po emitovanim hartijama od vrednosti u periodu dužem od godinu dana   | 0436 |       |  |                   |                   |          |
| 414                 | 5. Dugoročni krediti i zajmovi u zemlji  | 0437 |       |  |                   |                   |          |
| 415                 | 6. Dugoročni krediti i zajmovi u inostranstvu  | 0438 |       |  |                   |                   |          |
| 416                 | 7. Obaveze po osnovu finansijskog lizinga  | 0439 |       |  |                   |                   |          |
| 419                 | 8. Ostale dugoročne obaveze  | 0440 |       |  |                   |                   |          |
| 498                 | <b>V. ODLOŽENE PORESKE OBAVEZE</b>   | 0441 |       |  | 442.186           | 462.504           |          |
| 42 do 49 (osim 498) | <b>G. KRATKOROČNE OBAVEZE (0443 + 0450 + 0451 + 0459 + 0460 + 0461 + 0462)</b>   | 0442 |       |  | <b>11.685.496</b> | <b>11.794.804</b> | <b>0</b> |
| 42                  | <b>I. KRATKOROČNE FINANSIJSKE OBAVEZE (0444 + 0445 + 0446 + 0447 + 0448 + 0449)</b>  | 0443 | 34    |  | 9.776.940         | 9.969.025         | 0        |
| 420                 | 1. Kratkoročni krediti od matičnih i zavisnih pravnih lica   | 0444 |       |  |                   |                   |          |
| 421                 | 2. Kratkoročni krediti od ostalih povezanih pravnih lica   | 0445 |       |  | 123.000           |                   |          |
| 422                 | 3. Kratkoročni krediti i zajmovi u zemlji  | 0446 |       |  |                   |                   |          |

|                   |   |      |    |                   |                   |          |
|-------------------|---|------|----|-------------------|-------------------|----------|
| 423               | 4. Kratkoročni krediti i zajmovi u inostranstvu   | 0447 |    |                   |                   |          |
| 427               | 5. Obaveze po osnovu stalnih sredstava i sredstava obustavljenog poslovanja namenjenih prodaji  | 0448 |    |                   |                   |          |
| 424,425,426 i 429 | 6. Ostale kratkoročne finansijske obaveze   | 0449 |    | 9.653.940         | 9.969.025         |          |
| 430               | <b>II. PRIMLJENI AVANSI, DEPOZITI I KAUCIJE</b>   | 0450 | 35 | 49.668            | 356.281           |          |
| 43 osim 430       | <b>III. OBAVEZE IZ POSLOVANJA (0452 + 0453+ 0454 + 0455 + 0456 + 0457 + 0458)</b>   | 0451 | 35 | <b>1.591.173</b>  | <b>1.306.881</b>  | <b>0</b> |
| 431               | 1. Dobavljači - matična i zavisna pravna lica u zemlji  | 0452 | 35 | 86.099            | 2.066             |          |
| 432               | 2. Dobavljači - matična i zavisna pravna lica u inostranstvu  | 0453 |    |                   |                   |          |
| 433               | 3. Dobavljači - ostala povezana pravna lica u zemlji  | 0454 | 35 | 987.731           | 495.199           |          |
| 434               | 4. Dobavljači - ostala povezana pravna lica u inostranstvu  | 0455 |    |                   |                   |          |
| 435               | 5. Dobavljači u zemlji  | 0456 | 35 | 447.276           | 632.656           |          |
| 436               | 6. Dobavljači u inostranstvu  | 0457 | 35 | 70.067            | 176.960           |          |
| 439               | 7. Ostale obaveze iz poslovanja   | 0458 |    |                   |                   |          |
| 44, 45 i 46       | <b>IV. OSTALE KRATKOROČNE OBAVEZE</b>   | 0459 | 36 | 224.241           | 49.692            |          |
| 47                | <b>V. OBAVEZE PO OSNOVU POREZA NA DODATU VREDNOST</b>   | 0460 |    |                   | 4.822             |          |
| 48                | <b>VI. OBAVEZE ZA OSTALE POREZE, DOPRINOSE I DRUGE DAŽBINE</b>  | 0461 | 37 | 1.554             | 62.915            |          |
| 49 osim 498       | <b>VII. PASIVNA VREMENSKA RAZGRANIČENJA</b>   | 0462 | 37 | 41.920            | 45.188            |          |
|                   | <b>D. GUBITAK IZNAD VISINE KAPITALA (0412 + 0416 + 0421 - 0420 - 0417 - 0415 - 0414 - 0413 - 0411 - 0402) ≥ 0 = (0441 + 0424 + 0442 - 0071) ≥ 0</b> | 0463 |    | <b>0</b>          | <b>0</b>          | <b>0</b> |
|                   | <b>Đ. UKUPNA PASIVA (0424 + 0442 + 0441 + 0401 - 0463) ≥ 0</b>  | 0464 |    | <b>23.609.663</b> | <b>24.122.970</b> | <b>0</b> |
| 89                | <b>E. VANBILANSNA PASIVA</b>  | 0465 | 38 | 26.484.245        | 27.922.851        | 0        |

U Bečeju,

Dana 31.12.2016.

*A. Zivata*

M.P.

Zakonski zastupnik  
  
**AKCIONARSKO DRUŠTVO  
 ZA PRERAĐU SOJE  
 BEČEJ**  
 0 0 0,00

0

|                  |                |
|------------------|----------------|
| Naziv            | SOJAPROTEIN AD |
| Sedište          | BEČEJ          |
| Matični broj     | 08114072       |
| Šifra delatnosti | 1041           |
| PIB              | 100741587      |

**BILANS USPEHA**  
za period od 01.01. do 31.12. 2016. godine

-u hiljadama dinara-

| Grupa računa, račun    | POZICIJA  | AOP  | Napomena broj | Iznos             |                   |
|------------------------|---|------|---------------|-------------------|-------------------|
|                        |   |      |               | Tekuća godina     | Prethodna godina  |
| 1                      | 2   | 3    | 4             | 5                 | 6                 |
|                        | <b>PRIHODI IZ REDOVNOG POSLOVANJA</b>   |      |               |                   |                   |
| 60 do 65, osim 62 i 63 | <b>A. POSLOVNI PRIHODI (1002 + 1009 + 1016 + 1017)</b>  | 1001 |               | <b>20.867.447</b> | <b>14.046.364</b> |
| 60                     | I. PRIHODI OD PRODAJE ROBE (1003 + 1004 + 1005 + 1006 + 1007 + 1008)  | 1002 |               | <b>5.684.373</b>  | <b>1.924.179</b>  |
| 600                    | 1. Prihodi od prodaje robe matičnim i zavisnim pravnim licima na domaćem tržištu                            | 1003 |               |                   |                   |
| 601                    | 2. Prihodi od prodaje robe matičnim i zavisnim pravnim licima na inostranom tržištu                         | 1004 |               |                   |                   |
| 602                    | 3. Prihodi od prodaje robe ostalim povezanim pravnim licima na domaćem tržištu                              | 1005 | 5             | 4.704.576         | 1.574.138         |
| 603                    | 4. Prihodi od prodaje robe ostalim povezanim pravnim licima na inostranom tržištu                           | 1006 |               |                   |                   |
| 604                    | 5. Prihodi od prodaje robe na domaćem tržištu   | 1007 | 5             | 979.797           | 157.423           |
| 605                    | 6. Prihodi od prodaje robe na inostranom tržištu  | 1008 |               |                   | 192.618           |
| 61                     | II. PRIHODI OD PRODAJE PROIZVODA I USLUGA (1010 + 1011 + 1012 + 1013 + 1014 + 1015)                         | 1009 |               | <b>15.144.669</b> | <b>12.086.505</b> |
| 610                    | 1. Prihodi od prodaje proizvoda i usluga matičnim i zavisnim pravnim licima na domaćem tržištu              | 1010 |               |                   | 54.234            |
| 611                    | 2. Prihodi od prodaje proizvoda i usluga matičnim i zavisnim pravnim licima na inostranom tržištu           | 1011 | 5             | 189.903           | 253.592           |
| 612                    | 3. Prihodi od prodaje proizvoda i usluga ostalim povezanim pravnim licima na domaćem tržištu                | 1012 | 5             | 1.373.100         | 1.907.044         |
| 613                    | 4. Prihodi od prodaje proizvoda i usluga ostalim povezanim pravnim licima na inostranom tržištu             | 1013 |               |                   |                   |
| 614                    | 5. Prihodi od prodaje proizvoda i usluga na domaćem tržištu   | 1014 | 5             | 1.943.447         | 1.783.554         |
| 615                    | 6. Prihodi od prodaje gotovih proizvoda i usluga na inostranom tržištu                                      | 1015 | 5             | 11.638.219        | 8.088.081         |
| 64                     | III. PRIHODI OD PREMIJA, SUBVENCIJA, DOTACIJA, DONACIJA I SL.   | 1016 |               |                   |                   |
| 65                     | IV. DRUGI POSLOVNI PRIHODI  | 1017 | 7             | 38.405            | 35.680            |
|                        | <b>RASHODI IZ REDOVNOG POSLOVANJA</b>   |      |               |                   |                   |
| 50 do 55, 62 i 63      | <b>B. POSLOVNI RASHODI (1019 - 1020 - 1021 + 1022 + 1023 + 1024 + 1025 + 1026 + 1027 + 1028 + 1029) ≥ 0</b> | 1018 |               | <b>20.351.899</b> | <b>12.733.771</b> |
| 50                     | I. NABAVNA VREDNOST PRODATE ROBE  | 1019 |               | 5.762.446         | 1.932.912         |
| 62                     | II. PRIHODI OD AKTIVIRANJA UČINAKA I ROBE   | 1020 |               | 2.562             | 2.248             |
| 630                    | III. POVEĆANJE VREDNOSTI ZALIHA NEDOVRŠENIH I GOTOVIH PROIZVODA I NEDOVRŠENIH USLUGA                        | 1021 |               | 517.763           | 2.318             |
| 631                    | IV. SMANJENJE VREDNOSTI ZALIHA NEDOVRŠENIH I GOTOVIH PROIZVODA I NEDOVRŠENIH USLUGA                         | 1022 |               |                   | 61                |
| 51 osim 513            | V. TROŠKOVI MATERIJALA  |      | 8             | 12.008.155        | 8.115.467         |
| 513                    | VI. TROŠKOVI GORIVA I ENERGIJE  | 1024 | 9             | 760.572           | 670.910           |
| 52                     | VII. TROŠKOVI ZARADA, NAKNADA ZARADA I OSTALI LIČNI RASHODI   | 1025 | 10            | 546.020           | 505.454           |

| Grupa računa, račun     | POZICIJA  | AOP  | Napomena broj | Iznos          |                  |
|-------------------------|---|------|---------------|----------------|------------------|
|                         |   |      |               | Tekuća godina  | Prethodna godina |
| 53                      | VIII. TROŠKOVI PROIZVODNIH USLUGA   | 1026 | 12            | 892.581        | 766.911          |
| 540                     | IX. TROŠKOVI AMORTIZACIJE   | 1027 | 11            | 573.173        | 442.790          |
| 541 do 549              | X. TROŠKOVI DUGOROČNIH REZERVISANJA   | 1028 | 11            | 1.023          | 9.584            |
| 55                      | XI. NEMATERIJALNI TROŠKOVI  | 1029 | 13            | 328.254        | 294.248          |
|                         | <b>V. POSLOVNI DOBITAK (1001 - 1018) ≥ 0</b>  | 1030 |               | <b>515.548</b> | <b>1.312.593</b> |
|                         | <b>G. POSLOVNI GUBITAK (1018 - 1001) ≥ 0</b>  | 1031 |               |                |                  |
| 66                      | <b>D. FINANSIJSKI PRIHODI (1033 + 1038 + 1039)</b>  | 1032 | 14            | <b>256.135</b> | <b>691.287</b>   |
| 66, osim 662, 663 i 664 | I. FINANSIJSKI PRIHODI OD POVEZANIH LICA I OSTALI FINANSIJSKI PRIHODI (1034 + 1035 + 1036 + 1037)                             | 1033 |               | <b>174.873</b> | <b>587.376</b>   |
| 660                     | 1. Finansijski prihodi od matičnih i zavisnih pravnih lica  | 1034 |               | 13.873         | 126.779          |
| 661                     | 2. Finansijski prihodi od ostalih povezanih pravnih lica  | 1035 |               | 161.000        | 460.597          |
| 665                     | 3. Prihodi od učešća u dobitku pridruženih pravnih lica i zajedničkih poduhvata   | 1036 |               |                |                  |
| 669                     | 4. Ostali finansijski prihodi   | 1037 |               |                |                  |
| 662                     | II. PRIHODI OD KAMATA (OD TREĆIH LICA)  | 1038 |               | 25.196         | 2.176            |
| 663 i 664               | III. POZITIVNE KURSNE RAZLIKE I POZITIVNI EFEKTI VALUTNE KLAUZULE (PREMA TREĆIM LICIMA)                                       | 1039 |               | 56.066         | 101.735          |
| 56                      | <b>Đ. FINANSIJSKI RASHODI (1041 + 1046 + 1047)</b>  | 1040 | 15            | <b>789.756</b> | <b>767.883</b>   |
| 56, osim 562, 563 i 564 | I. FINANSIJSKI RASHODI IZ ODNOSA SA POVEZANIM PRAVNIM LICIMA I OSTALI FINANSIJSKI RASHODI (1042 + 1043 + 1044 + 1045)         | 1041 |               | <b>83.406</b>  | <b>192.077</b>   |
| 560                     | 1. Finansijski rashodi iz odnosa sa matičnim i zavisnim pravnim licima  | 1042 | 15            | 1.356          | 949              |
| 561                     | 2. Finansijski rashodi iz odnosa sa ostalimpovezanim pravnim licima   | 1043 |               |                |                  |
| 565                     | 3. Rashodi od učešća u gubitku pridruženih pravnih lica i zajedničkih poduhvata   | 1044 |               |                |                  |
| 566 i 569               | 4. Ostali finansijski rashodi   | 1045 | 15            | 82.050         | 191.128          |
| 562                     | II. RASHODI KAMATA (PREMA TREĆIM LICIMA)  | 1046 | 15            | 520.594        | 435.566          |
| 563 i 564               | III. NEGATIVNE KURSNE RAZLIKE I NEGATIVNI EFEKTI VALUTNE KLAUZULE (PREMA TREĆIM LICIMA)                                       | 1047 | 15            | 185.756        | 140.240          |
|                         | <b>E. DOBITAK IZ FINANSIRANJA (1032 - 1040)</b>   | 1048 |               |                |                  |
|                         | <b>Ž. GUBITAK IZ FINANSIRANJA (1040 - 1032)</b>   | 1049 |               | <b>533.621</b> | <b>76.596</b>    |
| 683 i 685               | <b>Z. PRIHODI OD USKLAĐIVANJA VREDNOSTI OSTALE IMOVINE KOJA SE ISKAZUJE PO FER VREDNOSTI KROZ BILANS USPEHA</b>               | 1050 |               |                | 360              |
| 583 i 585               | <b>I. RASHODI OD USKLAĐIVANJA VREDNOSTI OSTALE IMOVINE KOJA SE ISKAZUJE PO FER VREDNOSTI KROZ BILANS USPEHA</b>               | 1051 | 17            | 7.646          | 8.633            |
| 67 i 68, osim 683 i 685 | J. OSTALI PRIHODI   | 1052 | 16            | 36.658         | 39.277           |
| 57 i 58, osim 583 i 585 | K. OSTALI RASHODI   | 1053 | 17            | 413.855        | 49.670           |
|                         | <b>L. DOBITAK IZ REDOVNOG POSLOVANJA PRE OPOREZIVANJA (1030 - 1031 + 1048 - 1049 + 1050 - 1051 + 1052 - 1053)</b>             | 1054 |               |                | <b>1.217.331</b> |
|                         | <b>LJ. GUBITAK IZ REDOVNOG POSLOVANJA PRE OPOREZIVANJA (1031 - 1030 + 1049 - 1048 + 1051 - 1050 + 1053 - 1052)</b>            | 1055 |               | <b>402.916</b> |                  |
| 69 - 59                 | M. NETO DOBITAK POSLOVANJA KOJE SE OBUSTAVLJA, EFEKTI PROMENE RAČUNOVODSTVENE POLITIKE I ISPRAVKA GREŠAKA IZ RANIJIH PERIODA  | 1056 |               |                |                  |
| 59 - 69                 | N. NETO GUBITAK POSLOVANJA KOJE SE OBUSTAVLJA, RASHODI PROMENE RAČUNOVODSTVENE POLITIKE I ISPRAVKA GREŠAKA IZ RANIJIH PERIODA | 1057 |               |                |                  |
|                         | <b>NJ. DOBITAK PRE OPOREZIVANJA (1054 - 1055 + 1056 - 1057)</b>   | 1058 | 18            |                | <b>1.217.331</b> |

| Grupa računa, račun | POZICIJA   | AOP  | Napomena broj | Iznos          |                  |
|---------------------|--|------|---------------|----------------|------------------|
|                     |  |      |               | Tekuća godina  | Prethodna godina |
|                     | <b>O. GUBITAK PRE OPOREZIVANJA (1055 - 1054 + 1057 - 1056)</b> | 1059 | 18            | <b>402.916</b> |                  |
|                     | <b>P. POREZ NA DOBITAK</b>                                     |      |               |                |                  |
| 721                 | I. PORESKI RASHOD PERIODA                                      | 1060 |               |                | 64.444           |
| deo 722             | II. ODLOŽENI PORESKI RASHODI PERIODA                           | 1061 |               |                | 27.297           |
| deo 722             | III. ODLOŽENI PORESKI PRIHODI PERIODA                          | 1062 | 18            | 19.867         |                  |
| 723                 | <b>R. ISPLAĆENA LIČNA PRIMANJA POSLODAVCA</b>                  | 1063 |               |                |                  |
|                     | <b>S. NETO DOBITAK (1058 - 1059 - 1060 - 1061 + 1062)</b>      | 1064 |               |                | <b>1.125.590</b> |
|                     | <b>T. NETO GUBITAK (1059 - 1058 + 1060 + 1061 - 1062)</b>      | 1065 |               | <b>383.049</b> |                  |
|                     | I. NETO DOBITAK KOJI PRIPADA MANJINSKIM ULAGAČIMA              | 1066 |               |                |                  |
|                     | II. NETO DOBITAK KOJI PRIPADA VEĆINSKOM VLASNIKU               | 1067 |               |                |                  |
|                     | III. ZARADA PO AKCIJI  |      | 19            |                |                  |
|                     | 1. Osnovna zarada po akciji                                    | 1068 |               |                |                  |
|                     | 2. Umanjena (razvodnjena) zarada po akciji                     | 1069 |               |                |                  |

U \_\_\_\_\_  
dana

*A. Jarić*

Zakonski zastupnik

M.P.  




|                  |                |
|------------------|----------------|
| Naziv            | SOJAPROTEIN AD |
| Sedište          | BEČEJ          |
| Matični broj     | 08114072       |
| Šifra delatnosti | 1041           |
| PIB              | 100741587      |

## IZVEŠTAJ O OSTALOM REZULTATU

za period 01.01. od 31.12.2016. godine

-u hiljadama dinara-

| Grupa računa,<br>račun | POZICIJA  | AOP  | Napome<br>na broj | Iznos            |                     |
|------------------------|---|------|-------------------|------------------|---------------------|
|                        |   |      |                   | Tekuća<br>godina | Prethodna<br>godina |
| 1                      | 2   | 3    | 4                 | 5                | 6                   |
|                        | <b>A. NETO REZULTAT IZ POSLOVANJA</b>   |      |                   |                  |                     |
|                        | I. NETO DOBITAK (AOP 1064)  | 2001 |                   |                  | 1.125.590           |
|                        | II. NETO GUBITAK (AOP 1065)   | 2002 |                   | 383.049          |                     |
|                        | <b>B. OSTALI SVEOBUHVAJNI DOBITAK ILI GUBITAK</b>   |      |                   |                  |                     |
|                        | <b>a) Stavke koje neće biti reklasifikovane u Bilansu uspeha u budućim periodima</b>                  |      |                   |                  |                     |
|                        | 1. Promene revalorizacije nematerijalne imovine, nekretnina, postrojenja i opreme                     |      |                   |                  |                     |
| 330                    | a) povećanje revalorizacionih rezervi   | 2003 |                   |                  |                     |
|                        | b) smanjenje revalorizacionih rezervi   | 2004 |                   | 2.555            | 3.646               |
|                        | 2. Aktuarski dobitci ili gubici po osnovu planova definisanih primanja                                |      |                   |                  |                     |
| 331                    | a) dobitci  | 2005 |                   |                  |                     |
|                        | b) gubici   | 2006 |                   |                  |                     |
|                        | 3. Dobici ili gubici po osnovu ulaganja u vlasničke instrumente kapitala                              |      |                   |                  |                     |
| 332                    | a) dobitci  | 2007 |                   |                  |                     |
|                        | b) gubici   | 2008 |                   |                  |                     |
|                        | 4. Dobici ili gubici po osnovu udela u ostalom sveobuhvatnom dobitku ili gubitku pridruženih društava |      |                   |                  |                     |
| 333                    | a) dobitci  | 2009 |                   |                  |                     |
|                        | b) gubici   | 2010 |                   |                  |                     |
|                        | <b>b) Stavke koje naknadno mogu biti reklasifikovane u Bilansu uspeha u budućim periodima</b>         |      |                   |                  |                     |
|                        | 1. Dobici ili gubici po osnovu preračuna finansijskih izveštaja inostranog poslovanja                 |      |                   |                  |                     |
| 334                    | a) dobitci  | 2011 |                   |                  |                     |
|                        | b) gubici   | 2012 |                   |                  |                     |
|                        | 2. Dobici ili gubici od instrumenata zaštite neto ulaganja u inostrano poslovanje                     |      |                   |                  |                     |
| 335                    | a) dobitci  | 2013 |                   |                  |                     |
|                        | b) gubici   | 2014 |                   |                  |                     |

| Grupa računa,<br>račun | POZICIJA  | AOP  | Napome<br>na broj | Iznos            |                     |
|------------------------|---|------|-------------------|------------------|---------------------|
|                        |   |      |                   | Tekuća<br>godina | Prethodna<br>godina |
| 336                    | 3. Dobici ili gubici po osnovu instrumenata zaštite rizika (hedžinga) novčanog toka   |      |                   |                  |                     |
|                        | a) dobici   | 2015 |                   |                  |                     |
|                        | b) gubici   | 2016 |                   |                  |                     |
| 337                    | 4. Dobici ili gubici po osnovu hartija od vrednosti raspoloživih za prodaju   |      |                   |                  |                     |
|                        | a) dobici   | 2017 |                   |                  | 228                 |
|                        | b) gubici   | 2018 |                   | 286              |                     |
|                        | <b>I. OSTALI BRUTO SVEOBUH VATNI DOBITAK (2003 + 2005 + 2007 + 2009 + 2011 + 2013 + 2015 + 2017) - (2004 + 2006 + 2008 + 2010 + 2012 + 2014 + 2016 + 2018) ≥ 0</b>  | 2019 |                   | 0                | 0                   |
|                        | <b>II. OSTALI BRUTO SVEOBUH VATNI GUBITAK (2004 + 2006 + 2008 + 2010 + 2012 + 2014 + 2016 + 2018) - (2003 + 2005 + 2007 + 2009 + 2011 + 2013 + 2015 + 2017) ≥ 0</b> | 2020 |                   | 2.841            | 3.418               |
|                        | III. POREZ NA OSTALI SVEOBUH VATNI DOBITAK ILI GUBITAK PERIODA  | 2021 |                   |                  |                     |
|                        | <b>IV. NETO OSTALI SVEOBUH VATNI DOBITAK (2019 - 2020 - 2021) ≥ 0</b>   | 2022 |                   | 0                | 0                   |
|                        | <b>V. NETO OSTALI SVEOBUH VATNI GUBITAK (2020 - 2019 + 2021) ≥ 0</b>  | 2023 |                   | 2.841            | 3.418               |
|                        | <b>V. UKUPAN NETO SVEOBUH VATNI REZULTAT PERIODA</b>  |      |                   |                  |                     |
|                        | <b>I. UKUPAN NETO SVEOBUH VATNI DOBITAK (2001 - 2002 + 2022 - 2023) ≥ 0</b>   | 2024 |                   |                  | 1.122.172           |
|                        | <b>II. UKUPAN NETO SVEOBUH VATNI GUBITAK (2002 - 2001 + 2023 - 2022) ≥ 0</b>  | 2025 |                   | 385.890          | 0                   |
|                        | <b>G. UKUPAN NETO SVEOBUH VATNI DOBITAK ILI GUBITAK (2027 + 2028) = AOP 2024 ≥ 0 ili AOP 2025 &gt; 0</b>  | 2026 |                   | 0                | 0                   |
|                        | 1. Pripisan većinskim vlasnicima kapitala   | 2027 |                   |                  |                     |
|                        | 2. Pripisan vlasnicima koji nemaju kontrolu   | 2028 |                   |                  |                     |

U \_\_\_\_\_

dana

*A. Z. Parata*

M.P. Zakonski zastupnik



IZVEŠTAJ O PROMENAMA NA KAPITALU 2016.godine

| Red. broj | OPIS   | Komponente kapitala |      |         |      |           |      |                             |     |     |                       |  |
|-----------|--|---------------------|------|---------|------|-----------|------|-----------------------------|-----|-----|-----------------------|--|
|           |  | 30                  | 31   | 32      | 35   | 047 i 237 | AOP  | 34                          | 34  | AOP | AOP                   |  |
|           |  | Osnovni kapital     | AOP  | Reserve | AOP  | Gubitak   | AOP  | Otkupljene sopstvene akcije | AOP | AOP | Neraspoređeni dobitak |  |
|           |  |                     |      |         |      |           |      |                             |     |     |                       |  |
| 1         | Početno stanje na dan 01.01._____  |                     |      |         |      |           |      |                             |     |     |                       |  |
| 1         | a) dugovni saldo računa  | 4019                | 4037 | 4055    | 4073 | 4091      | 4109 |                             |     |     |                       |  |
|           | b) potražni saldo računa   | 4020                | 4038 | 4056    | 4074 | 4092      | 4110 |                             |     |     |                       |  |
| 2         | Ispravka materijalno značajnih grešaka i promena računovodstvenih politika |                     |      |         |      |           |      |                             |     |     |                       |  |
|           | a) ispravke na dugovnoj strani računa                                      | 4021                | 4039 | 4057    | 4075 | 4093      | 4111 |                             |     |     |                       |  |
|           | b) ispravke na potražnoj strani računa                                     | 4022                | 4040 | 4058    | 4076 | 4094      | 4112 |                             |     |     |                       |  |
| 3         | Korigovano početno stanje na dan 01.01._____                               |                     |      |         |      |           |      |                             |     |     |                       |  |
|           | a) korigovani dugovni saldo računa (1a + 2a)                               | 4023                | 4041 | 4059    | 4077 | 4095      | 4113 |                             |     |     |                       |  |
|           | b) korigovani potražni saldo računa (1b - 2a)                              | 4024                | 4042 | 4060    | 4078 | 4096      | 4114 |                             |     |     |                       |  |
| 4         | Promene u prethodnoj godini  |                     |      |         |      |           |      |                             |     |     |                       |  |
|           | a) promet na dugovnoj strani računa  | 54.041              | 4025 | 4061    | 4079 | 4097      | 4115 |                             |     |     |                       |  |
|           | b) promet na potražnoj strani računa                                       | 4026                | 4044 | 4062    | 4080 | 4098      | 4116 |                             |     |     |                       |  |
| 5         | Stanje na kraju prethodne godine 31.12._____                               |                     |      |         |      |           |      |                             |     |     |                       |  |
|           | a) dugovni saldo računa (3a + 4a - 4b) ≥ 0                                 | 54.041              | 4027 | 4063    | 4081 | 4099      | 4117 |                             |     |     |                       |  |
|           | b) potražni saldo računa (3b - 4a + 4b) ≥ 0                                | 7.432.345           | 4028 | 600.499 | 4082 | 4100      | 4118 |                             |     |     |                       |  |
| 6         | Ispravka materijalno značajnih grešaka i promena računovodstvenih politika |                     |      |         |      |           |      |                             |     |     |                       |  |
|           | a) ispravke na dugovnoj strani računa                                      | 4029                | 4047 | 4065    | 4083 | 4101      | 4119 |                             |     |     |                       |  |
|           | b) ispravke na potražnoj strani računa                                     | 4030                | 4048 | 4066    | 4084 | 4102      | 4120 |                             |     |     |                       |  |
| 7         | Korigovano početno stanje tekuće godine na dan 01.01._____                 |                     |      |         |      |           |      |                             |     |     |                       |  |
|           | a) korigovani dugovni saldo računa (5a + 6a)                               | 4031                | 4049 | 4067    | 4085 | 4103      | 4121 |                             |     |     |                       |  |
|           | b) korigovani potražni saldo računa (5b - 6a)                              | 7.432.345           | 4032 | 600.499 | 4086 | 4104      | 4122 |                             |     |     |                       |  |
| 8         | Promene u tekućoj godini   |                     |      |         |      |           |      |                             |     |     |                       |  |
|           | a) promet na dugovnoj strani računa  | 4033                | 4051 | 4069    | 4087 | 4105      | 4123 |                             |     |     |                       |  |
|           | b) promet na potražnoj strani računa                                       | 4034                | 4052 | 4070    | 4088 | 4106      | 4124 |                             |     |     |                       |  |
| 9         | Stanje na kraju tekuće godine 31.12._____                                  |                     |      |         |      |           |      |                             |     |     |                       |  |
|           | a) dugovni saldo računa (7a + 8a - 8b) ≥ 0                                 | 4035                | 4053 | 4071    | 4089 | 4107      | 4125 |                             |     |     |                       |  |
|           | b) potražni saldo računa (7b - 8a + 8b) ≥ 0                                | 7.432.345           | 4036 | 656.834 | 4090 | 4108      | 4126 |                             |     |     |                       |  |

| Komponente ostalog rezultata |      |     |      |   |      |    |      |     |      |     |       |      |  |      |
|------------------------------|------|-----|------|---|------|----|------|-----|------|-----|-------|------|--|------|
| 330                          | AOP  | 331 | AOP  | # | AOP  | ## | AOP  | 413 | AOP  | AOP | 337   | AOP  | Ukupan kapital<br>[Σ(red 1b kol 3<br>do kol 15) -<br>Σ(red 1a kol 3<br>do kol 15)] ≥ 0 | AOP  |
|                              |      |     |      |   |      |    |      |     |      |     |       |      |  |      |
| Revalorizacije rezerve       |      |     |      |   |      |    |      |     |      |     |       |      |  |      |
| 9                            |      |     |      |   |      |    |      |     |      |     |       |      |  |      |
|                              | 4127 |     | 4145 |   | 4163 |    | 4181 |     | 4199 |     | 2.400 |      | 10.865.111   | 4244 |
| 2.356.881                    | 4128 |     | 4146 |   | 4164 |    | 4182 |     | 4200 |     |       |      |  |      |
|                              |      |     |      |   |      |    |      |     |      |     |       |      |  |      |
|                              | 4129 |     | 4147 |   | 4165 |    | 4183 |     | 4201 |     |       |      |  |      |
|                              | 4130 |     | 4148 |   | 4166 |    | 4184 |     | 4202 |     |       | 4236 | 0  | 4245 |
|                              |      |     |      |   |      |    |      |     |      |     |       |      |  |      |
| 0                            | 4131 | 0   | 4149 | 0 | 4167 | 0  | 4185 | 0   | 4203 |     | 2.400 |      | 10.865.111   | 4246 |
| 2.356.881                    | 4132 | 0   | 4150 | 0 | 4168 | 0  | 4186 | 0   | 4204 |     | 0     |      |  |      |
|                              |      |     |      |   |      |    |      |     |      |     |       |      |  |      |
| 3.646                        | 4133 |     | 4151 |   | 4169 |    | 4187 |     | 4205 |     |       |      | 980.149  | 4247 |
|                              | 4134 |     | 4152 |   | 4170 |    | 4188 |     | 4206 |     | 228   |      |  |      |
|                              |      |     |      |   |      |    |      |     |      |     |       |      |  |      |
| 0                            | 4135 | 0   | 4153 | 0 | 4171 | 0  | 4189 | 0   | 4207 |     | 2.172 |      | 11.845.260   | 4248 |
| 2.353.235                    | 4136 | 0   | 4154 | 0 | 4172 | 0  | 4190 | 0   | 4208 |     |       |      |  |      |
|                              |      |     |      |   |      |    |      |     |      |     |       |      |  |      |
|                              | 4137 |     | 4155 |   | 4173 |    | 4191 |     | 4209 |     |       |      |  |      |
|                              | 4138 |     | 4156 |   | 4174 |    | 4192 |     | 4210 |     |       | 4240 | 0  | 4249 |
|                              |      |     |      |   |      |    |      |     |      |     |       |      |  |      |
| 0                            | 4139 | 0   | 4157 | 0 | 4175 | 0  | 4193 | 0   | 4211 |     | 2.172 |      | 11.845.260   | 4250 |
| 2.353.235                    | 4140 | 0   | 4158 | 0 | 4176 | 0  | 4194 | 0   | 4212 |     | 0     |      |  |      |
|                              |      |     |      |   |      |    |      |     |      |     |       |      |  |      |
| 2.555                        | 4141 |     | 4159 |   | 4177 |    | 4195 |     | 4213 |     | 285   |      | 384.454  | 4251 |
|                              | 4142 |     | 4160 |   | 4178 |    | 4196 |     | 4214 |     |       |      |  |      |
|                              |      |     |      |   |      |    |      |     |      |     |       |      |  |      |
| 0                            | 4143 | 0   | 4161 | 0 | 4179 | 0  | 4197 | 0   | 4215 |     | 2.457 |      | 11.460.806   | 4252 |
| 2.350.680                    | 4144 | 0   | 4162 | 0 | 4180 | 0  | 4198 | 0   | 4216 |     |       |      |  |      |

*Adriatic*

**Sofaprotein**  
AKCIONARSKO DRUŠTVO  
ZA PRERADU SOJE  
BEČEJ

Naziv pravnog lica: Sojaprotein AD

Sedište: BEČEJ

Matični broj:

Šifra delatnosti:

Poreski identifikacioni broj:

## IZVEŠTAJ O TOKOVIMA GOTOVINE

U periodu od 01.01.-31.12.2016.

-u hiljadama dinara-

| POZICIJA   | AOP  | IZNOS             |                   |
|--|------|-------------------|-------------------|
|  |      | Tekuća god.       | Prethodna god.    |
| 1  | 2    | 3                 | 4                 |
| <b>A. TOKOVI GOTOVINE IZ POSLOVNIH AKTIVNOSTI</b>  |      |                   |                   |
| <b>I. Prilivi gotovine iz poslovnih aktivnosti ( 1 do 3 )</b>                                | 3001 | <b>18.951.242</b> | <b>14.415.037</b> |
| 1. Prodaja i primljeni avansi  | 3002 | 17.863.364        | 13.858.350        |
| 2. Primljene kamate iz poslovnih aktivnosti  | 3003 | 329               | 2.996             |
| 3. Ostali prihodi iz redovnog poslovanja   | 3004 | 1.087.549         | 553.691           |
| <b>II. Odlivi gotovine iz poslovnih aktivnosti (1 do 5)</b>                                  | 3005 | <b>20.913.416</b> | <b>12.059.283</b> |
| 1. Isplata dobavljačima i dati avansi  | 3006 | 19.833.871        | 10.966.999        |
| 2. Zarade, naknade zarada i ostali lični rashodi   | 3007 | 539.052           | 496.534           |
| 3. Plaćene kamate  | 3008 | 393.508           | 561.246           |
| 4. Porez na dobitak  | 3009 | 121.366           | 7.267             |
| 5. Plaćanja po osnovu ostalih javnih prihoda   | 3010 | 25.619            | 27.237            |
| <b>III. Neto priliv gotovine iz poslovnih aktivnosti (I-II)</b>                              | 3011 |                   | <b>2.355.754</b>  |
| <b>IV. Neto odliv gotovine iz poslovnih aktivnosti ( II-I )</b>                              | 3012 | <b>1.962.174</b>  |                   |
| <b>B. TOKOVI GOTOVINE IZ AKTIVNOSTI INVESTIRANJA</b>   |      |                   |                   |
| <b>I. Prilivi gotovine iz aktivnosti investiranja ( 1 do 5 )</b>                             | 3013 | <b>3.004.733</b>  | <b>793.849</b>    |
| 1. Prodaja akcija i udela (neto priliv)  | 3014 |                   |                   |
| 2. Prodaja nematerijalnih ulaganja, nekretnina, postrojenja<br>Opreme i bioloških sredstava  | 3015 | 1.261             | 797               |
| 3. Ostali finansijski plasmani (neto priliv)   | 3016 | 2.682.016         | 793.052           |
| 4. Primljene kamate iz aktivnosti finansiranja   | 3017 | 321.456           |                   |
| 5. Primljene dividende   | 3018 |                   |                   |
| <b>II. Odlivi gotovine iz aktivnosti investiranja (1 do 3)</b>                               | 3019 | <b>585.536</b>    | <b>1.563.811</b>  |
| 1. Kupovina akcija i udela (neto odlivi)   | 3020 |                   |                   |
| 2. Kupovina nematerijalnih ulaganja, nekretnina, postrojenja<br>Opreme i bioloških sredstava | 3021 | 585.536           | 1.563.811         |
| 3. Ostali finansijski plasmani (neto odliv)  | 3022 | 0                 |                   |
| <b>III. Neto priliv gotovine iz aktivnosti investiranja ( I-II )</b>                         | 3023 | <b>2.419.197</b>  |                   |
| <b>IV. Neto odliv gotovine iz aktivnosti investiranja ( II-I )</b>                           | 3024 |                   | <b>769.962</b>    |
| <b>V. TOKOVI GOTOVINE IZ AKTIVNOSTI FINANSIRANJA</b>   |      |                   |                   |
| <b>I. Prilivi gotovine iz aktivnosti finansiranja (1 do 3)</b>                               | 3025 | <b>0</b>          | <b>0</b>          |
| 1. Uvećanje osnovnog kapitala  | 3026 |                   |                   |
| 2. Dugoročni krediti (neto priliv)   | 3027 |                   |                   |
| 3. Kratkoročni krediti (neto priliv)   | 3028 |                   |                   |
| 4. Ostale dugoročne obaveze  | 3029 |                   |                   |
| 5. Ostale kratkoročne obaveze  | 3030 |                   |                   |
| <b>II. Odlivi gotovine iz aktivnosti finansiranja (1 do 4)</b>                               | 3031 | <b>341.116</b>    | <b>1.578.432</b>  |
| 1. Otkup sopstvenih akcija i udela   | 3032 |                   | 145.462           |
| 2. Dugoročni krediti (neto odliv)  | 3033 |                   | 0                 |
| 3. Kratkoročni krediti (neto odliv)  | 3034 | 341.050           | 1.430.719         |
| 4. Ostele obaveze (neto odliv)   | 3035 | 66                | 2.251             |
| 5. Finansijski lizing  | 3036 |                   |                   |
| 6. Isplaćene dividende   | 3037 |                   |                   |
| <b>III. Neto priliv gotovine iz aktivnosti finansiranja ( I-II )</b>                         | 3038 |                   |                   |
| <b>IV. Neto odliv gotovine iz aktivnosti finansiranja ( II-I )</b>                           | 3039 | <b>0</b>          | <b>0</b>          |
| <b>G. SVEGA PRILIVI GOTOVINE ( 301+313+325 )</b>   | 3040 | <b>21.955.975</b> | <b>15.208.886</b> |
| <b>D. SVEGA ODLIVI GOTOVINE (305+319+329)</b>  | 3041 | <b>21.840.068</b> | <b>15.201.526</b> |
| <b>Đ. NETO PRILIVI GOTOVINE ( 336-337 )</b>  | 3042 | 115.907           | 7.360             |
| <b>E. NETO ODLIV GOTOVINE ( 337 – 336 )</b>  | 3043 |                   |                   |
| <b>Ž. GOTOVINA NA POČETKU OBRAČUNSKOG PERIODA</b>  | 3044 | 100.338           | 94.721            |
| <b>Z. POZITI. KURSNE RAZLIKE PO OSNOVU PRER. GOTOVINE</b>                                    | 3045 | 183               | 63                |

|   |      |         |         |
|---|------|---------|---------|
| I. NEGAT.KURSNE RAZLIKE PO OSNOVU PRER.GOTOVINE       | 3046 | 194     | 1.806   |
| J. GOTOVINA NA KRAJU OBR.PERIODA (338-339+340+341-34) | 3047 | 216.234 | 100.338 |

U Bečeju , 31.12.2016.

Lice odgovorno za sastavljanje bilan

Direktor

*A. Zaričan*



**СОЈАПРОТЕИН А.Д. БЕЧЕЈ**  
**Напомене уз финансијске извештаје**  
**31. децембар 2016. године**

## НАПОМЕНЕ УЗ ФИНАНСИЈСКЕ ИЗВЕШТАЈЕ На дан 31. децембра 2016. године

### 1. ОСНИВАЊЕ И ДЕЛАТНОСТ

Сојапротеин А.Д., Бечеј (даље: "Друштво") највећи је прерађивач соје у Србији и један од најзначајнијих прерађивача у централној и источној Европи. Друштво је основано 1977. године, као радна организација за индустријску прераду соје у оснивању, а конституисање је окончано 1985. године.

Основна делатност Друштва је прерада сојиног зрна којом се добија широки спектар производа – од протеинских до уљарских, сојини протеински концентрат, брашна, гризеви, текстурати У току 1991. године руководство Друштва је донело одлуку о издавању интерних акција запосленима и на тај начин извршило трансформацију у деоничко друштво. У току 2000. и 2001. године Друштво је приватизовало преостали друштвени капитал емисијом бесплатних акција, уписаних од стране запослених и других физичких лица, а у складу са одредбама Закона о својинској трансформацији из 1997. године, као и сојино уље, сојина сачма и сојин лецитин.

Седиште Друштва је у Бечеју, Улица Индустријска зона бб. Матични број Друштва је 08114072. Порески идентификациони број Друштва (ПИБ) је 100741587.

На дан 31. децембра 2016. године Друштво је имало 385 запослених (2015. године - 378 запослених).

### 2. ОСНОВЕ ЗА САСТАВЉАЊЕ И ПРЕЗЕНТАЦИЈУ ФИНАНСИЈСКИХ ИЗВЕШТАЈА, РАЧУНОВОДСТВЕНИ МЕТОД, НАЧЕЛО СТАЛНОСТИ ПОСЛОВАЊА И УПОРЕДНИ ПОДАЦИ

#### 2.1. Основе за састављање и презентацију финансијских извештаја

Правна лица и предузетници у Републици Србији су у обавези да вођење пословних књига, признавање и проценавање имовине и обавеза, прихода и расхода, састављање, приказивање, достављање и обелодањивање финансијских извештаја врше у складу са Законом о рачуноводству (у даљем тексту „Закон“, објављен у „Службени гласник РС“, број 62/2013). Друштво, као велико правно лице примењује Међународне стандарде финансијског извештавања („МСФИ“), који у смислу наведеног закона, обухватају: Оквир за припремање и приказивање финансијских извештаја („Оквир“), Међународни рачуноводствени стандарди („МРС“), Међународни стандарди финансијског извештавања („МСФИ“) и са њима повезана тумачења, издата од Комитета за тумачење рачуноводствених стандарда („ИФРИЦ“), накнадне измене тих стандарда и са њима повезана тумачења, одобрени од Одбора за међународне рачуноводствене стандарде („Одбор“), чији је превод утврдило и објавило министарство надлежно за послове финансија („Министарство“).

Превод МСФИ који утврђује и објављује Министарство чине основни текстови МРС, односно МСФИ, издати од Одбора за међународне рачуноводствене стандарде, као и тумачења издата од Комитета за тумачење рачуноводствених стандарда у облику у којем су издати и који не укључују основе за закључивање, илуструјуће примере, смернице, коментаре, супротна мишљења, разрађене примере и други допунски објашњавајући материјал који може да се усвоји у вези са стандардима, односно тумачењима, осим ако се изричито не наводи да је он саставни део стандарда, односно тумачења. Превод МСФИ утврђен је Решењем министра финансија о утврђивању превода Концептуалног оквира за финансијско извештавање и основних текстова МРС, односно МСФИ број 401-00-896/2014-16 од 13. марта 2014. године, које је објављено у Службеном гласнику РС бр. 35 од 27. марта 2014. године. Наведени превод МСФИ примењује се од финансијских извештаја који се састављају на дан 31. децембра 2014. године. Измењени или издати МСФИ и тумачења стандарда, након овог датума, нису преведени и објављени, па стога нису ни примењени приликом састављања приложених финансијских извештаја.

С обзиром на напред наведено, и на то да поједина законска и подзаконска регулатива прописује рачуноводствене поступке који у појединим случајевима одступају од захтева МСФИ, као и то да је Законом о рачуноводству динар утврђен као званична валута извештавања, рачуноводствени прописи Републике Србије могу одступати од захтева МСФИ што може имати утицај на реалност и објективност приложених финансијских извештаја. Сходно томе, приложени финансијски извештаји се не могу сматрати финансијским извештајима састављеним у потпуној сагласности са МСФИ на начин како је то дефинисано одредбама МРС 1 „Презентација финансијских извештаја“.



## 2. ОСНОВЕ ЗА САСТАВЉАЊЕ И ПРЕЗЕНТАЦИЈУ ФИНАНСИЈСКИХ ИЗВЕШТАЈА, РАЧУНОВОДСТВЕНИ МЕТОД, НАЧЕЛО СТАЛНОСТИ ПОСЛОВАЊА И УПОРЕДНИ ПОДАЦИ (наставак)

### 2.1. Основе за састављање и презентацију финансијских извештаја (наставак)

Друштво је ове финансијске извештаје саставило на основу и према захтевима закона и прописа Републике Србије где су улагања у зависна привредна друштва у овим финансијским извештајима исказана по: а) поштеној (фер) вредности, уколико се држе ради трговања; б) амортизованој вредности уколико имају фиксни рок доспећа или в) набавној вредности уколико немају фиксни рок доспећа умањеној за евентуално обезвређење. Детаљнији приказ финансијског положаја Друштва се може добити увидом у консолидоване финансијске извештаје, које је, у складу са Законом о рачуноводству, Друштво обавезно да састави и да исте достави Агенцији за привредне регистре Републике Србије.

Финансијски извештаји су састављени у складу са начелом историјског трошка, осим ако је другачије наведено у рачуноводственим политикама које су дате у даљем тексту.

Друштво је у састављању ових финансијских извештаја примењивало рачуноводствене политике образложене у напмени 3.

Финансијски извештаји Друштва су исказани у хиљадама динара. Динар представља званичну извештајну валуту у Републици Србији.

Ови финансијски извештаји одобрени су од стране руководства Друштва 28 фебруара 2017. године.

### 2.2 Начело сталности пословања

У току 2016. године Друштво је остварило пословни добитак од 515.548 хиљада динара (2015. година: пословни добитак од 1.312.593 хиљаде динара) и нето губитак од 383.049 хиљада динара (2015. година: нето добитак од 1.125.590 хиљада динара). Поред тога, Привредно друштво је због неиспуњења одређених показатеља пословања уговорених са банкама повериоцима класификовало обавезе по кредитима као доспеле. Краткорочне обавезе Привредног друштва на дан 31. децембра 2016. године мање су од обртне имовине за 1.420.356 хиљада динара (2015. година: за 1.448.454 хиљада динара).

Пословни модел Викторија Групације („Група“) подразумева међусобну финансијску подршку између Привредног друштва као матичне компаније и осталих чланица Групе.

Привредно друштво и остале чланице Групе су 25. марта 2015. године потписале Уговор о дугорочном кредиту са банкама који је ступио на снагу 23. децембра 2015. године. Овим уговором су обавезе према банкама рефинансиране на период од пет година и обезбеђене имовином и јемствима Привредног Друштва и других чланица Групе (Напомене 33. и 34.).

Такође, у току 2015. године руководство Групе је, у складу са измењеним тржишним околностима, донело одлуку да промени модел пословања и приступило изради новог петогодишњег плана који се пре свега фокусира на повећање капацитета за прераду уљарица као дугорочно одрживог бизниса у смислу генерисања профита и стабилних токова готовине у циљу оптимизације ризика пословања и трајног смањења задужености Групе. Поред тога, руководство Групе и Друштва је иницирало разговоре са банкама о редефинисању показатеља пословања и измени плана отплате кредитних обавеза у складу са новчаним токовима из новог петогодишњег плана (Напомена 42). Закључно са датумом одобравања ових финансијских извештаја, преговори са банкама су и даље у току.

У складу са наведеним активностима и плановима руководство очекују да ће Привредно друштво наставити да послује у предвидљивој будућности. Сходно томе, финансијски извештаји за 2016. годину су састављени на основу начела сталности пословања.

### 2.3. Упоредни подаци

Упоредне податке представљају финансијски извештаји Друштва на дан и за годину која се завршила 31. децембра 2015. године.

Садржина и форма образаца финансијских извештаја прописани су Правилником о садржини и форми образаца финансијских извештаја за привредна друштва, задруге и предузетнике („Службени гласник РС“ бр. 95/2014 и 144/2014).

У циљу усаглашавања са презентацијом података у финансијским извештајима за текућу годину, извршене су одређене рекласификације података презентованих у финансијским извештајима за претходну годину.

### **3. ПРЕГЛЕД ЗНАЧАЈНИХ РАЧУНОВОДСТВЕНИХ ПОЛИТИКА**

#### **3.1. Приходи и расходи**

Приходи од продаје признају се када се ризик и корист повезани са правом власништва преносе на купца, а то подразумева датум испоруке производа купцу. Приходи од услуга се признају када се услуга изврши.

Приходи се исказују по правичној вредности средстава која су примљена или ће бити примљена, у нето износу након умањења за дате попусте и порез на додатну вредност.

Приходи и расходи од камата се књиже у корист, односно на терет обрачунског периода на који се односе.

Са датумом на који се књиже приходи такође се књиже и одговарајући расходи (принцип узрочности прихода и расхода).

Трошкови одржавања и оправки основних средстава се покривају из прихода обрачунског периода у коме настану.

#### **3.2. Прерачунавање средстава и обавеза у страним средствима плаћања**

Пословне промене настале у страним средствима плаћања прерачунате су у динаре по средњем курсу утврђеном на међубанкарском тржишту девиза, који је важио на дан пословне промене.

Средства и обавезе исказане у страним средствима плаћања на дан биланса стања, прерачунати су у динаре по средњем курсу утврђеном на међубанкарском тржишту девиза који је важио на тај дан.

Позитивне и негативне курсне разлике настале приликом пословних трансакција у страним средствима плаћања и приликом прерачуна позиција биланса стања исказаних у страним средствима плаћања књижене су у корист или на терет биланса успеха, као добици или губици по основу курсних разлика.

#### **3.3. Трошкови позајмљивања**

Трошкови позајмљивања који су директно приписиви стицању, изградњи или производњи средстава које се квалификују се укључују у набавну вредност тог средства и то до оног периода када су у суштини завршене све активности неопходне да би се средство припремило за планирану употребу или продају. Средства која се квалификују се односе на средства којем је обавезно потребан значајан временски период да би било спремно за своју намеравану употребу.

Приходи од инвестирања остварени на основу привременог инвестирања позајмљених средстава се одузимају од насталих трошкова позајмљивања намењених за финансирање средстава која се квалификују.

Сви остали трошкови позајмљивања се признају у рачуну добитка и губитка у периоду на који се односе.

#### **3.4. Бенефиције за запослене**

##### ***(а) Порези и доприноси фондовима за социјалну сигурност запослених***

У складу са прописима који се примењују у Републици Србији, Друштво је у обавези да плаћа порезе и доприносе пореским органима и државним фондовима којима се обезбеђује социјална сигурност запослених. Ове обавезе укључују порезе и доприносе за запослене на терет послодавца у износима обрачунатим по стопама прописаним законским прописима. Друштво је, такође обавезно да од бруто зараде запослених обустави доприносе и да их, у име запослених, уплати фондовима. Порези и доприноси на терет послодавца и порези и доприноси на терет запосленог се књиже на терет расхода периода на који се односе.

### 3. ПРЕГЛЕД ЗНАЧАЈНИХ РАЧУНОВОДСТВЕНИХ ПОЛИТИКА (наставак)

#### *(б) Обавезе по основу отпремнина и јубиларних награда*

Друштво је на основу одредби Закона о раду у обавези да исплати запосленима отпремнине, при престанку радног односа ради коришћења права на пензију. Друштво интерним актом регулисало награде за проведене године стажа у компанији, ниво и основу за исплату јубиларних награда, и у својим напоменама је обелоданило начин за утврђивање основа за обрачун јубиларних награда и од чега висина накнаде зависи.

#### 3.5. Корекције фундаменталних грешака

Фундаменталне грешке, настале као последица математичких грешака, грешака у примени рачуноводствених политика, погрешним тумачењем чињеница или превидом, признају се прилагођавањем почетног стања нето добитка. Материјално безначајне грешке признају се кроз резултат текућег периода.

#### 3.6. Поштена (фер) вредност

Међународни рачуноводствени стандард 32 "Финансијски инструменти: Обелодањивање и приказивање" предвиђа обелодањивање правичне (фер) вредности финансијских средстава и финансијских обавеза у напоменама уз финансијске извештаје. За наведене потребе, правична (фер) вредност је дефинисана као износ за који се неко средство може разменити, или обавеза измирити, у трансакцији између добро обавештених и вољних страна, међусобно суочених.

Обавеза Друштва је да обелодани све информације у вези са поштеном (фер) вредношћу средстава, потраживања и обавеза за које постоје расположиве тржишне информације и за које се идентификује материјално значајна разлика између књиговодствених вредности и поштене (фер) вредности.

У Републици Србији не постоји довољно тржишно искуство, стабилност и ликвидност код куповине и продаје финансијских средстава и обавеза, као и осталих финансијских инструмената, и званичне тржишне информације нису у сваком тренутку расположиве. Стога, правичну (фер) вредност није могуће поуздано утврдити у условима непостојања активног тржишта, како то захтевају МРС и МСФИ. По мишљењу руководства, износи обелодањени у финансијским извештајима одражавају реалну вредност која је у датим околностима најверодостојнија и најкориснија за потребе извештавања. За износ идентификованих процењених ризика да књиговодствена вредност неће бити реализована, врши се исправка вредности на основу одлуке руководства.

#### 3.7. Некретнине, постројења и опрема

Почетно мерење некретнина, постројења и опреме, који испуњавају услове за признавање средстава, врши се по набавној вредности или цени коштања. Накнадни издаци за некретнине, постројења и опрему признају се као средство само када се тим издацима побољшава стање средства изнад његовог првобитно процењеног стандардног учинка. Сви остали накнадно настали издаци признају се као расход у периоду у којем су настали.

Након почетног признавања, некретнине (земљиште и грађевински објекти) се исказују по ревалоризованом износу, који изражава њихову поштену вредност на дан ревалоризације, умањеној за укупан износ исправки вредности по основу амортизације и укупан износ исправки вредности по основу губитка због обезвређења.

Поштену вредност некретнина чини њихова тржишна вредност која се утврђује проценом. Ревалоризација се врши само када се поштена вредност ревалоризованог средства знатно разликује од његове исказане вредности.

Постројења и опрема након почетног признавања исказују се по набавној цени или по цени коштања умањеној за укупан износ обрачунате амортизације и укупан износ губитка због обезвређења.

Добици или губици који проистекну из расходовања или отуђења признају се као приход или расход у билансу успеха.

### 3. ПРЕГЛЕД ЗНАЧАЈНИХ РАЧУНОВОДСТВЕНИХ ПОЛИТИКА (наставак)

#### 3.8. Амортизација

Амортизација некретнина, постројења и опреме обрачунава се пропорционалном методом, током процењеног корисног века употребе. Примењене стопе амортизације за главне категорије основних средстава, које се заснивају на процењеном корисном веку употребе су следеће:

| <i>Главне групе основних средстава</i> | <b>Стопа (%)</b> |
|--|------------------|
| Грађевински објекти                    | 1,5 – 5%         |
| Производна опрема                      | 5 - 25%          |
| Теренска и путничка возила             | 10 - 20%         |
| Рачунари                               | 20 – 33%         |
| Остала опрема                          | 1,5 - 50%        |

Амортизационе стопе се ревидирају сваке године ради утврђивања оне амортизације која одражава стварни утрошак ових средстава у току пословања на основу преосталог века њиховог коришћења.

За потребе састављања пореског биланса, некретнине, постројења и опрема се разврставају по амортизационим групама и амортизују се по стопама у складу са пореским прописима.

#### 3.9. Инвестиционе некретнине

Инвестиционе некретнине су некретнине које Друштво као власник држи ради остваривања зараде од издавања некретнине у закуп, или ради увећања вредности капитала, или ради једног и другог, а не ради употребе за пружање услуга, или продаје у оквиру редовног пословања. Инвестиционе некретнине се признају као средство ако и само ако је вероватно да ће Друштво убудуће остваривати економску корист од те инвестиционе некретнине и ако се набавна вредност инвестиционе некретнине може поуздано одмерти.

Почетно мерење инвестиционе некретнине приликом њеног стицања и признавања врши се по набавној вредности, односно цени коштања. Набавна вредност, односно цена коштања инвестиционе некретнине садржи куповну вредност и све друге директно приписиве трошкове.

Након почетног признавања, накнадно мерење инвестиционе некретнине врши се по поштеној (фер) вредности. Добитак или губитак који произилази из промене фер вредности инвестиционе некретнине признаје се у билансу успеха у периоду у коме је настао.

#### 3.10. Нематеријална улагања

Нематеријална улагања односе се на купљени software, жиг и право коришћења земљишта и исказују се по набавној вредности умањеној за амортизацију и отписују се пропорционалним методом у периоду од две до осам година.

#### 3.11. Залихе

Залихе се исказују по цени коштања или по нето продајној вредности у зависности која је нижа. Нето очекивана продајна вредност је цена по којој залихе могу бити продате у нормалним условима пословања након умањења цене за трошкове продаје.

Вредност залиха материјала и резервних делова се утврђује на основу метода просечне набавне цене. Набавна вредност укључује вредност по фактури добављача, транспортне и зависне трошкове набавке.

Вредност недовршене производње и готових производа укључује све директне трошкове производње као и аликвотни део трошкова погонске режије.

### 3. ПРЕГЛЕД ЗНАЧАЈНИХ РАЧУНОВОДСТВЕНИХ ПОЛИТИКА (наставак)

#### 3.11. Залихе (наставак)

Залихе робе у магацину евидентирају се по набавним ценама, а залихе робе у малопродаји по малопродајним ценама. На крају обрачунског периода врши се свођење вредности залиха на набавну вредност алокацијом разлике у цени, израчунате на просечној основи, између набавне вредности продате робе и робе на стању на крају године.

Теређењем осталих расхода врши се исправка вредности залиха у случајевима када се оцени да је потребно свести њихову вредност на нето очекивану продајну вредност (укључујући залихе са успореним обртом, сувишне и застареле залихе). Оштећене залихе и залихе које по квалитету не одговарају стандардима се отписују.

#### 3.12. Финансијски инструменти

Финансијска средства и финансијске обавезе се евидентирају у билансу стања Друштва, од момента када се Друштво уговорним одредбама везало за инструмент. Куповина или продаја финансијских средстава признаје се применом обрачуна на датум поравнања, односно датум када је средство испоручено другој страни.

Финансијска средства престају да се признају када Друштво изгуби контролу над уговореним правима над тим инструментима, што се дешава када су права коришћења инструмената реализована, истекла, напуштена или уступљена. Финансијска обавеза престаје да се признаје када је обавеза предвиђена уговором испуњена, отказана или истекла.

##### *Учешћа у капиталу*

Учешћа у капиталу банака и других правних лица која се котирају на берзи се почетно одмеравају по набавној вредности. Накнадно одмеравање се врши на сваки датум биланса стања, ради усклађивања њихове вредности са тржишном вредношћу. Учешћа у капиталу повезаних правних лица се одмеравају по набавној вредности.

##### *Дугорочни финансијски пласмани*

Дугорочни финансијски пласмани обухватају учешћа у капиталу повезаних правних лица, пословних банака и других правних лица, исказана по методу набавне вредности, која се умањује за обезвређења на основу процене руководства ради свођења на њихову надокнадиву вредност.

Поред претходно наведеног, дугорочни финансијски пласмани укључују и дугорочне зајмове одобрене пољопривредним произвођачима. Ови зајмови се исказују по номиналној вредности.

##### *Потраживања од купаца и остала краткорочна потраживања*

Потраживања од купаца и остала краткорочна потраживања исказана су по њиховој номиналној вредности умањеној за исправку вредности по основу обезвређења, на основу процене руководства о њиховој вероватној наплативости.

##### *Готовински еквиваленти и готовина*

Под готовином и готовинским еквивалентима у финансијским извештајима Друштва исказују се готовина у благајни и стања на текућим рачунима и остала новчана средства расположива до три месеца.

##### *Обавезе по кредитима и друге финансијске обавезе*

Инструменти финансијских обавеза су класификовани у складу са суштином уговорних одредби. Финансијске обавезе се исказују по номиналној вредности, увећаној за камате на основу закључених уговора, која кореспондира ефективној каматној стопи.

##### *Обавезе из пословања*

Обавезе према добављачима и остале краткорочне обавезе из пословања исказују се по њиховој номиналној вредности.

### 3. ПРЕГЛЕД ЗНАЧАЈНИХ РАЧУНОВОДСТВЕНИХ ПОЛИТИКА (наставак)

#### 3.13. Умањење вредности основних средстава

На сваки датум биланса стања Друштво преиспитује књиговодствене износе своје материјалне имовине да би утврдило постоје ли назнаке да је дошло до губитака услед умањења вредности наведене имовине. Ако постоје такве назнаке, процењује се надокнадиви износ средства да би се могао утврдити евентуални губитак настао умањењем. Ако није могуће проценити надокнадиви износ појединог средства, Друштво процењује надокнадиви износ јединице која генерише новац, а којој то средство припада.

Надокнадива вредност је нето продајна цена или вредност у употреби, зависно од тога која је виша. За потребе процене вредности у употреби, процењени будући новчани токови дисконтују се до садашње вредности применом дисконтне стопе пре опорезивања која одражава садашњу тржишну процену временске вредности новца и ризике специфичне за то средство.

Ако је процењен надокнадиви износ средства (или јединице која генерише новац) мањи од књиговодственог износа, онда се књиговодствени износ тога средства (или јединице која генерише новац) умањује до надокнадивог износа. Губици од умањења вредности признају се одмах као расход, осим ако средство није земљиште или зграда које се не користи као инвестициона некретнина која је исказана по ревалоризираним износу, у којем случају се губитак од умањења исказује као смањење вредности настало ревалоризацијом средства.

Код накнадног поништења губитка од умањења вредности, књиговодствени износ средства (јединице која генерише новац) повећава се до ревидираног процењеног надокнадивог износа тога средства, при чему већа књиговодствена вредност не премашује књиговодствену вредност која би била утврђена да у претходним годинама није било признатих губитака на том средству (јединици која генерише новац) услед умањења вредности. Поништење губитка од умањења вредности одмах се признаје као приход, осим ако се предметно средство не исказује по процењеној вредности, у којем случају се поништење губитка од умањења вредности исказује као повећање услед ревалоризације

На дан 31. децембра 2016. године, на основу процене руководства, не постоје индикације да је вредност некретнина, постројења и опреме обезвређена.

#### 3.14. Порези и доприноси

##### 3.14.1. Порез на добит

###### *(а) Текући порез на добитак*

Текући порез на добитак представља износ који се обрачунава применом прописане пореске стопе од 15% на основицу утврђену пореским билансом, коју представља износ добитка пре опорезивања по одбитку ефеката усклађивања прихода и расхода, у складу са пореским прописима Републике Србије, уз умањење за прописане пореске кредите.

Закон о порезу на добитак Републике Србије не предвиђа да се порески губици из текућег периода могу користити као основа за повраћај пореза плаћеног у претходним периодима. Међутим, губици из текућег периода исказани у пореском билансу могу се користити за умањење пореске основице будућих обрачунских периода, али не дуже од пет година.

###### *(б) Одложени порез на добитак*

Одложени порез на добитак се обрачунава коришћењем методе утврђивања обавеза према билансу стања за привремене разлике произашле из разлике између пореске основе потраживања и обавеза и њихове књиговодствене вредности. Одложене пореске обавезе се признају за све опорезиве привремене разлике. Одложена пореска средства се признају за све одбитне привремене разлике и пореске губитке и кредите, који се могу преносити у наредне фискалне периоде, до степена до којег ће вероватно постојати опорезиви добитак од којег се одложена пореска средства могу искористити.

### 3. ПРЕГЛЕД ЗНАЧАЈНИХ РАЧУНОВОДСТВЕНИХ ПОЛИТИКА (наставак)

#### 3.14. Порези и доприноси (наставак)

##### 3.14.1. Порез на добит (наставак)

Одложена пореска средства и обавезе се обрачунавају по пореској стопи чија се примена очекује у периоду када ће се средство реализовати односно обавеза измирити. Одложена пореска средства и обавезе обрачунати су по стопи од 15%.

Одложени порез се књижи на терет или у корист биланса успеха, осим када се односи на позиције које се књиже директно у корист или на терет капитала, и у том случају се одложени порез такође распоређује у оквиру капитала.

##### *(в) Порези и доприноси који не зависе од резултата*

Порези и доприноси који не зависе од резултата обухватају обрачунате, односно плаћене порезе на имовину и друге порезе и доприносе који се обрачунавају и плаћају у складу са републичким и општинским прописима.

#### 3.15. Капитал

Капитал обухвата основни односно акцијски капитал акционара, ревалоризационе резерве и акумулирани резултат.

#### 3.16. Обелодањивање односа са повезаним странама

За сврхе ових финансијских извештаја, правна лица се третирају као повезана уколико једно правно лице има могућности контролисања другог правног лица или врши значајан утицај на финансијске и пословне одлуке другог лица у складу са одредбама МРС 24 „Обелодањивање односа са повезаним правним лицима“.

Повезаним правним лицима у смислу напред наведеног стандарда, Друштво сматра сва предузећа која улазе у састав Victoria Group и његова повезана правна лица.

Привредно друштво пружа услуге повезаним правним лицима и истовремено је корисник њихових услуга. Односи између Друштва и повезаних правних лица регулисани су на уговорној основи.

Повезана лица могу улазити у трансакције које неповезана лица можда не би вршила и трансакције са повезаним лицима могу се обављати под другачијим условима и другачијим износима у односу на исте трансакције са неповезаним правним лицима.

Трошкови корпоративних услуга представљају извршене услуге корпоративног сервиса од стране матичног привредног друштва. Накнада за услуге корпоративног сервиса се утврђује на основу учешћа пословних прихода друштва у збирним приходима Victoria Групе и њених зависних друштава, без прихода од матичних и зависних друштава, пре консолидације. Принцип расподеле трошкова матичног привредног друштва се утврђује директном или индиректном алокацијом трошкова, односно приписивањем трошкова на конкретне услуге. Индиректна алокација трошкова се врши сходно уговореним кључевима за алокацију

#### 4. ПРЕГЛЕД ЗНАЧАЈНИХ РАЧУНОВОДСТВЕНИХ ПРОЦЕНА

Презентација финансијских извештаја захтева од руководства Привредног друштва коришћење најбољих могућих процена и разумних претпоставки, које имају ефекта на презентирани вредности средстава и обавеза као и обелодањивање потенцијалних потраживања и обавеза на дан састављања финансијских извештаја, као и прихода и расхода у току извештајног периода. Ове процене и претпоставке су засноване на информацијама расположивим на дан састављања финансијских извештаја.

У наставку су приказане кључне претпоставке везане за будућност и остали извори процењивања неизвесности на датум биланса стања који представљају значајан ризик, за материјалне корекције износа позиција биланса стања у следећој финансијској години.

##### 4.1. Амортизација и стопе амортизације

Обрачун амортизације и стопе амортизације су засноване на пројектованом економском веку трајања некретнина, постројења и опреме и нематеријалних улагања. Једном годишње руководство процењује економски век на основу тренутних предвиђања.

##### 4.2. Резервисања за судске спорове

Генерално, резервисања су у значајној мери подложна проценама. Друштво процењује вероватноћу да се нежељени случајеви могу догодити као резултат прошлих догађаја и врши процену износа који је потребан да се измири обавеза.

Иако Друштво поштује начело опрезности приликом процене, с обзиром да постоји велика доза неизвесности, у одређеним случајевима стварни резултати могу одступати од ових процена.

##### 4.3. Исправка вредности потраживања и краткорочних финансијских пласмана

Друштво врши обезвређење сумњивих потраживања од купаца и других дужника на основу процењених губитака који настају, ако дужници нису у могућности да изврше плаћања. У процени одговарајућег износа губитка од обезвређења за сумњива потраживања, Друштво се ослања на старост потраживања, раније искуство са отписом, бонитет купаца и промене у условима плаћања. Ово захтева процене везане за будуће понашање купаца и тиме изазване будуће наплате. Међутим, значајан део потраживања Друштва се односи на потраживања од зависних правних лица код којих је, на основу процена и досадашњих искустава, укупна садашња вредност потраживања наплатива.

##### 4.4. Фер вредност

Фер вредност финансијских инструмената за које не постоји активно тржиште је одређена применом одговарајућих метода процене. Руководство Привредног друштва примењује професионални суд приликом избора одговарајућих метода и претпоставки.

Пословна политика Привредног друштва је да обелодани информације о правичној вредности финансијске активе и пасиве за коју постоје званичне тржишне информације и када се правична вредност значајно разликује од књиговодствене вредности. У Републици Србији не постоји довољно тржишног искуства, као ни стабилности и ликвидности код куповине и продаје потраживања и остале финансијске активе и пасиве, пошто званичне тржишне информације нису у сваком тренутку расположиве. Стога, правичну вредност није могуће поуздано утврдити у одсуству активног тржишта.

Руководство Привредног друштва врши процену ризика и, у случајевима када се оцени да вредност по којој се имовина води у пословним књигама неће бити реализована, врши исправку вредности. По мишљењу руководства Привредног друштва, износи у овим финансијским извештајима одражавају вредност која је, у датим околностима, најверодостојнија и најкориснија за потребе извештавања.



## 5. ПРИХОДИ ОД ПРОДАЈЕ

У хиљадама динара  
Година која се завршава  
31. децембра

|  | 2016.             | 2015.             |
|--|-------------------|-------------------|
| Приходи од продаје робе на домаћем тржишту:                    |                   |                   |
| - матична и зависна правна лица (напомена 39.)                 | -                 | -                 |
| - остала повезана правна лица (напомена 39.)                   | 4.704.576         | 1.574.138         |
| - остала правна лица   | 979.797           | 157.423           |
| Приходи од продаје робе на иностраном тржишту                  |                   | 192.618           |
|  | <u>5.684.373</u>  | <u>1.924.179</u>  |
| Приходи од продаје производа и услуга:                         |                   |                   |
| - матична и зависна правна лица (напомена 39.)                 | 189.903           | 307.826           |
| - остала повезана правна лица (напомена 39.)                   | 1.373.100         | 1.907.044         |
| - остала правна лица   | 1.943.447         | 1.783.554         |
| Приходи од продаје производа и услуга<br>на иностраном тржишту |                   | 8.088.081         |
|  | <u>11.638.219</u> | <u>8.088.081</u>  |
|  | <u>15.144.669</u> | <u>12.086.505</u> |
|  | <u>20.829.042</u> | <u>14.010.684</u> |

## 6. ПОСЛОВНА И ТРЖИШНА СЕГМЕНТАЦИЈА

*Производи и услуге у оквиру пословних сегмената*

За потребе руковођења, Друштво је организовано у осам пословних сегмената. Ови сегменти су основа на којој Друштво извештава своје примарне информације о сегментима. Основни производи и услуге сваког од ових сегмената су као што следи:

*Приходи од продаје по пословним сегментима*

У хиљадама динара  
Година која се завршава  
31. децембра

|                               | 2016.             | 2015.             |
|-------------------------------|-------------------|-------------------|
| Производна места:             |                   |                   |
| Сирово угље                   | 3.759.941         | 2.681.188         |
| Сачма                         | 3.235.667         | 2.640.966         |
| Концентрати                   | 3.814.184         | 2.904.338         |
| Текстурирани сојини производи | 2.646.333         | 2.351.248         |
| Брашна и гризиви              | 1.176.564         | 1.040.448         |
| Остало                        | 359.215           | 311.873           |
| Трговачка роба                | 5.684.374         | 1.924.179         |
| Услуге                        | 152.764           | 156.444           |
|                               | <u>20.829.042</u> | <u>14.010.684</u> |

## 6. ПОСЛОВНА И ТРЖИШНА СЕГМЕНТАЦИЈА (наставак)

*Резултат по пословним сегментима*

|                                  | У хиљадама динара<br>Година која се завршава<br>31. децембра |           |
|----------------------------------|--|-----------|
|                                  | 2016.  | 2015.     |
| Производна места:                |  |           |
| Сирово уље                       | (44.567)   | (6.887)   |
| Сачма                            | (11.126)   | 254.290   |
| Концентрати                      | (90.033)   | 292.477   |
| Текстурирани сојини производи    | (60.947)   | 344.103   |
| Брашна и гризиви                 | (62.002)   | 93.924    |
| Остало                           | (25.418)   | 153.380   |
| Трговачка роба                   | (78.073)   | (3.131)   |
| Услуге                           | (30.750)   | 89.175    |
| Добит /губитак пре опорезивања   | (402.916)  | 1.217.331 |
| Порески расход периода           | -  | (64.444)  |
| Одложени порески расходи периода | 19.867   | (27.297)  |
| Нето добитак/(губитак)           | (383.049)  | 1.125.590 |

Резултат по пословним сегментима представља нето резултат сегмента израчунат на бази бруто марже, умањене за све остале трошкове који су алоцирани пропорционално према количинском учешћу сегмената у продаји.

*Приходи од продаје производа, роба и услуга на иностраном тржишту по географским подручјима*

|                     | У хиљадама динара<br>Година која се завршава<br>31. децембра |           |
|---------------------|--|-----------|
|                     | 2016.  | 2015.     |
| Холандија           | 2.339.674  | 1.896.335 |
| Италија             | 1.770.969  | 1.638.971 |
| Немачка             | 1.077.066  | 397.284   |
| Француска           | 906.155  | 552.366   |
| Швајцарска          | 904.993  | 233.610   |
| Бугарска            | 719.347  | 701.466   |
| Мађарска            | 494.917  | 183.120   |
| Словенија           | 435.926  | 265.136   |
| Шпанија             | 427.921  | 357.593   |
| Хрватска            | 301.822  | 106.048   |
| Велика Британија    | 261.174  | 218.191   |
| Пољска              | 235.660  | 303.848   |
| Румунија            | 226.053  | 241.681   |
| Русија              | 189.904  | 253.592   |
| Аустрија            | 169.355  | 5.415     |
| Чешка               | 134.611  | 143.914   |
| Египат              | 110.628  | 7.309     |
| Грчка               | 98.775   | 158.569   |
| Јужна Кореја        | 97.934   | -         |
| Израел              | 95.604   | 44.719    |
| Босна и Херцеговина | 81.912   | 136.387   |
| Ирска               | 76.463   | -         |
| Украјина            | 73.430   | 60.247    |
| Мексико             | 70.161   | -         |
| Словачка Република  | 66.315   | 84.521    |
| Македонија          | 54.622   | 52.524    |
| Белгија             | 42.307   | 75.674    |
| Норвешка            | 39.079   | 38.084    |
| Португалија         | 31.392   | 20.003    |
| Молдавија           | 11.996   | 15.267    |
| Исланд              | -  | 74.377    |
| Остали              | 281.957  | 268.013   |
| Укупно              | 11.828.122   | 8.534.291 |

## 7. ОСТАЛИ ПОСЛОВНИ ПРИХОДИ

|                                   | У хиљадама динара       |               |
|-----------------------------------|-------------------------|---------------|
|                                   | Година која се завршава |               |
|                                   | 31. децембра            |               |
|                                   | 2016.                   | 2015.         |
| Приходи од закупнина              | 24.044                  | 35.674        |
| Приходи од префактурисаних услуга | 11.797                  | -             |
| Остали пословни приходи           | 2.564                   | 6             |
|                                   | <u>38.405</u>           | <u>35.680</u> |

## 8. ТРОШКОВИ МАТЕРИЈАЛА

|  | У хиљадама динара       |                  |
|--|-------------------------|------------------|
|  | Година која се завршава |                  |
|  | 31. децембра            |                  |
|  | 2016.                   | 2015.            |
| Трошкови сировина и материјала за израду | 11.885.601              | 7.998.388        |
| Трошкови осталог материјала (режијског)  | 122.554                 | 117.079          |
|  | <u>12.008.155</u>       | <u>8.115.467</u> |

Трошкови сировина и материјала за израду у износу од 12.008.155 хиљада динара (2015 година: 8.115.467 хиљада динара) се највећим делом односе на утрошене сировине у производњи, највећим делом соја у износу 11.407.634 хиљада динара.

## 9. ТРОШКОВИ ГОРИВА И ЕНЕРГИЈЕ

|                              | У хиљадама динара       |                |
|------------------------------|-------------------------|----------------|
|                              | Година која се завршава |                |
|                              | 31. децембра            |                |
|                              | 2016.                   | 2015.          |
| Трошкови електричне енергије | 358.207                 | 287.118        |
| Трошкови гаса                | 318.829                 | 275.566        |
| Утрошак биомасе              | 66.723                  | 78.234         |
| Трошкови горива и мазива     | 16.813                  | 29.992         |
|                              | <u>760.572</u>          | <u>670.910</u> |

## 10. ТРОШКОВИ ЗАРАДА, НАКНАДА ЗАРАДА И ОСТАЛИ ЛИЧНИ РАСХОДИ

|   | У хиљадама динара<br>Година која се завршава<br>31. децембра |                |
|---|--|----------------|
|   | 2016.  | 2015.          |
| Трошкови зарада и накнада зарада (брutto)                                     | 405.212  | 379.656        |
| Трошкови пореза и доприноса на зараде и накнаде зарада<br>на терет послодавца | 73.483   | 67.436         |
| Трошкови накнада по уговору о делу  | 1.806  | 2.534          |
| Трошкови члановима управног<br>и надзорног одбора                             | 3.060  | 3.001          |
| Трошкови накнада по уговору о привременим и повременим<br>пословима           | 19.472   | 10.835         |
| Остали лични расходи и накнаде  | 42.649   | 41.686         |
| Трошкови накнада по уговору о привременим и повременим<br>пословима           | 338  | 306            |
|   | <u>546.020</u>   | <u>505.454</u> |

## 11. ТРОШКОВИ АМОРТИЗАЦИЈЕ И РЕЗЕРВИСАЊА

|  | У хиљадама динара<br>Година која се завршава<br>31. децембра |                |
|--|--|----------------|
|  | 2016.  | 2015.          |
| Трошкови амортизације (напомена 20 и 21) | 573.173  | 442.790        |
| Трошкови резервисања                     | 1.023  | 9.584          |
|  | <u>574.196</u>   | <u>452.374</u> |

## 12. ТРОШКОВИ ПРОИЗВОДНИХ УСЛУГА

|   | У хиљадама динара<br>Година која се завршава<br>31. децембра |                |
|---|--|----------------|
|   | 2016.  | 2015.          |
| Трошкови осталих транспортних услуга          | 525.337  | 416.339        |
| Лабораторијске услуге                         | 188.599  | 161.845        |
| Трошкови услуга одржавања                     | 99.437   | 96.205         |
| Комуналне услуге                              | 36.320   | 34.941         |
| Трошкови сајмова и других приредби            | 10.877   | 10.815         |
| Трошкови интернета, телефонски и ПТТ трошкови | 9.783  | 12.134         |
| Трошкови закупнина                            | 7.837  | 20.582         |
| Трошкови рекламе и пропаганде                 | 850  | 1.112          |
| Трошкови осталих услуга                       | 13.541   | 12.938         |
|   | <u>892.581</u>   | <u>766.911</u> |

## 13. НЕМАТЕРИЈАЛНИ ТРОШКОВИ

|                                       | У хиљадама динара       |                |
|---------------------------------------|-------------------------|----------------|
|                                       | Година која се завршава |                |
|                                       | 31. децембра            |                |
|                                       | 2016.                   | 2015.          |
| Трошкови корпоративних услуга         | 148.412                 | 139.696        |
| Трошкови провизија                    | 55.212                  | 38.786         |
| Трошкови осталих непроизводних услуга | 36.221                  | 34.664         |
| Трошкови доприноса и пореза           | 28.630                  | 28.090         |
| Трошкови премија осигурања            | 15.667                  | 10.436         |
| Трошкови репрезентације               | 11.913                  | 10.694         |
| Трошкови платног промета              | 9.410                   | 6.774          |
| Трошкови одржавања лиценци            | 7.595                   | 8.943          |
| Трошкови чланарина                    | 2.973                   | 7.409          |
| Остали нематеријални трошкови         | 12.221                  | 8.756          |
|                                       | <u>328.254</u>          | <u>294.248</u> |

Трошкови корпоративних услуга исказани у пословној 2016. години у износу од 148.412 хиљада динара (2015: 139.696 хиљада динара) у целости се односе на трошкове корпоративних услуга сходно уговору закљученим са Victoria Group а.д..Београд.

## 14. ФИНАНСИЈСКИ ПРИХОДИ

|  | У хиљадама динара       |                |
|--|-------------------------|----------------|
|  | Година која се завршава |                |
|  | 31. децембра            |                |
|  | 2016.                   | 2015.          |
| Финансијски приходи из односа са:          |                         |                |
| - матичним и засвисним правним лицима      | 13.873                  | 126.779        |
| - осталим повезаним правним лицима         | 161.000                 | 460.597        |
| Позитивне курсне разлике                   | 46.417                  | 95.386         |
| Приходи од камата                          | 25.196                  | 2.176          |
| Приходи по основу ефеката валутне клаузуле | 9.649                   | 6.349          |
|  | <u>256.135</u>          | <u>691.287</u> |

## 15. ФИНАНСИЈСКИ РАСХОДИ

|  | У хиљадама динара       |                |
|--|-------------------------|----------------|
|  | Година која се завршава |                |
|  | 31. децембра            |                |
|  | 2016.                   | 2015.          |
| Финансијски расходи из односа са :         |                         |                |
| - матичним и зависним правних лица         | 1.356                   | 949            |
| Расходи камата                             | 520.594                 | 435.566        |
| Негативне курсне разлике                   | 182.868                 | 136.663        |
| Расходи по основу ефеката валутне клаузуле | 2.888                   | 3.577          |
| Остали финансијски расходи                 | 82.050                  | 191.128        |
|  | <u>789.756</u>          | <u>767.883</u> |

Остали финансијски расходи у 2016. години у износу од 82.050 хиљаду динара (2015. године износе 191.128 хиљада динара) се највећим делом, у износу од 61.980 хиљаде динара, односе на накнаде банкама у складу са уговором о рефинансирању обавеза.

16. ПРИХОДИ ОД УСКЛАЂИВАЊА ФЕР ВРЕДНОСТИ И ОСТАЛИ ПРИХОДИ

|   | У хиљадама динара       |               |
|---|-------------------------|---------------|
|   | Година која се завршава |               |
|   | 31. децембра            |               |
|   | 2016.                   | 2015.         |
| Добици од продаје:  |                         |               |
| - основних средстава и нематеријалних улагања                           | 4                       | -             |
| - материјала  | 10.551                  | 4.958         |
| Вишкови   | 10.859                  | 17.460        |
| Приходи од укидања дугорочних резервисања                               | 355                     | -             |
| Приходи од усклађивања потраживања и краткорочних финансијских пласмана | -                       | 361           |
| Приходи од усклађивања вредности залиха                                 | 6.371                   | 13.818        |
| Остали непоменути приходи   | 8.518                   | 3.040         |
|   | <u>36.658</u>           | <u>39.637</u> |

17. РАСХОДИ ОД УСКЛАЂИВАЊА ФЕР ВРЕДНОСТИ И ОСТАЛИ РАСХОДИ

|   | У хиљадама динара       |               |
|---|-------------------------|---------------|
|   | Година која се завршава |               |
|   | 31. децембра            |               |
|   | 2016.                   | 2015.         |
| Губици по основу расходовања и продаје:                     |                         |               |
| - нематеријалних улагања, некретнина, постројења и опреме   | 1.066                   | 2.549         |
| - материјала  | 10.281                  | 4.470         |
| Мањкови робе и растур у транспорту                          | 17.927                  | 7.433         |
| Расходи по основу обезвређења:                              |                         |               |
| - нематеријалних улагања, некретнине, постројења и опреме   | 368.385                 | -             |
| - потраживања и краткорочних финансијских пласмана          | 92                      | -             |
| - хартија од вредности којима се тргује на тржишну вредност | 7.646                   | 8.633         |
| Остали непоменути расходи                                   | 16.104                  | 35.218        |
|   | <u>421.501</u>          | <u>58.303</u> |

Расходи по основу обезвређења нематеријалних улагања, некретнине, постројења и опреме у вредности од РСД 368.385 хиљада (напомена 21.) се највећим делом односи на обезвређење основног средства у припреми, катао Уупске, вредност је сведена на надокнадиву тржишну вредност на дан 31. децембар 2016. године.

## 18. ПОРЕЗ НА ДОБИТАК

## а) Компоненте пореза на добитак

|  | У хиљадама динара<br>Година која се завршава<br>31. децембра |        |
|--|--|--------|
|  | 2016.  | 2015.  |
| Порески расход периода                   | -  | 64.444 |
| Одложена порески расход/(приход) периода | (19.867)   | 27.297 |
|  | (19.867)   | 91.741 |

## б) Усаглашавање износа пореза на добитак из биланса успеха и производа резултата пословања пре опорезивања и прописане пореске стопе

|   | У хиљадама динара<br>Година која се завршава<br>31. децембра |           |
|---|--|-----------|
|   | 2016.  | 2015.     |
| Нето добитак/(губитак) пре опорезивања                        | (402.916)  | 1.217.331 |
| Порез на добитак обрачунат по законској стопи од 15%          | (60.437)   | 182.600   |
| Порески ефекти расхода који се не признају у пореском билансу | 59.608   | 5.155     |
| Порески ефекти прихода који се не признају у пореском билансу | (14)   | (428)     |
| Порески ефекат корекција по основу трансферних цена           | 7.900  | 6.303     |
| Разлика пореска/рачуноводствена амортизација                  | (6.774)  | (11.960)  |
| Порески губитак из ранијих година                             | -  | (58.189)  |
| Искоришћен порески кредит                                     | -  | (31.741)  |
| Укупно  | (3.717)  | 91.740    |
| Ефективна пореска стопа                                       | 0%   | 7,54%     |

## в) Одложене пореске обавезе

Одложене пореске обавезе исказане на дан 31. децембра 2016. године у износу од 442.186 хиљада динара се односе на привремену разлику по којој се некретнине, постројења, опрема и нематеријална улагања признају у пореском билансу и износа по којима су ова средства исказана у финансијским извештајима.

Кретања на рачуну одложених пореских обавеза у 2016. години приказана су у следећој табели (у хиљадама динара):

Промене на одложеним пореским (обавезама)/средствима су следеће:

|  | У хиљадама динара |         |
|--|-------------------|---------|
|  | 2016.             | 2015.   |
| Стање 1. јануара   | 462.504           | 435.851 |
| Укидање одложених пореских обавеза у корист ревалоризационих резерви по основу продаје опреме              | (451)             | (644)   |
| Повећање одложених пореских обавеза у корист ревалоризационих резерви по основу процене основних средстава | -                 | -       |
| Одложени порески расход / (приход) периода   | (19.867)          | 27.297  |
| Стање одложених пореских обавеза на крају године   | 442.186           | 462.504 |

18. ПОРЕЗ НА ДОБИТАК (наставак)

г) Остварени, неискоришћени и непризнати порески кредит

| Година настанка | Година истека | Износ пренетог пореског кредита | У хиљадама динара          |                                  |
|-----------------|---------------|---------------------------------|----------------------------|----------------------------------|
|                 |               |                                 | Искоришћени порески кредит | Преостали пренети порески кредит |
| 2007            | 2017          | 37.203                          | 20.860                     | 16.343                           |
| 2008            | 2018          | 24.594                          | -                          | 24.594                           |
| 2009            | 2019          | 29.815                          | -                          | 29.815                           |
| 2010            | 2020          | 86.268                          | 43.239                     | 43.029                           |
| 2011            | 2021          | 492.925                         | 62.616                     | 430.309                          |
| 2012            | 2022          | 136.391                         | 53.603                     | 82.788                           |
| 2013            | 2023          | 162.475                         | 53                         | 162.422                          |
| Укупно          |               |                                 |                            | 789.300                          |

19. ЗАРАДА ПО АКЦИЈИ

|  | У хиљадама динара                          |            |
|--|--|------------|
|  | Година која се завршава 31. децембра 2016. | 2015.      |
| Нето добитак/(губитак)                             | (383.049)                                  | 1.125.590  |
| Просечан пондерисани број акција                   | 14.714.153                                 | 14.714.153 |
| Основна / разводњена зарада по акцији (у динарима) | (26,03)                                    | 76,50      |

20. НЕМАТЕРИЈАЛНА УЛАГАЊА

|                                 | Нематеријална улагања | Укупно  |
|---------------------------------|-----------------------|---------|
| <b>Набавна вредност</b>         |                       |         |
| Стање 1. јануара 2015. године   | 35.685                | 35.685  |
| Директне набавке                | 758                   | 758     |
| Продаја и расход                | (555)                 | (555)   |
| Стање 31. децембра 2015. године | 35.888                | 35.888  |
| Директне набавке                | -                     | -       |
| Продаја и расход                | (1.116)               | (1.116) |
| Стање 31. децембра 2016. године | 34.772                | 34.772  |
| <b>Исправка вредности</b>       |                       |         |
| Стање 1. јануара 2015. године   | 24.855                | 24.855  |
| Амортизација                    | 3.238                 | 3.238   |
| Продаја и расход                | (555)                 | (555)   |
| Стање 31. децембра 2015. године | 27.538                | 27.538  |
| Амортизација                    | 3.223                 | 3.223   |
| Продаја и расход                | (1.116)               | (1.116) |
| Стање 31. децембра 2016. године | 29.645                | 29.645  |
| <b>Садашња вредност на дан:</b> |                       |         |
| - 31. децембра 2016. године     | 5.127                 | 5.127   |
| - 31. децембра 2015. године     | 8.350                 | 8.350   |
| - 01. јануар 2015. године       | 10.830                | 10.830  |



НАПОМЕНЕ УЗ ФИНАНСИЈСКЕ ИЗВЕШТАЈЕ  
На дан 31. децембра 2016. године

21. НЕКРЕТНИНЕ, ПОСТРОЈЕЊА И ИНВЕСТИЦИОНЕ НЕКРЕТНИНЕ

|                                 | У хиљадама динара |                        |                        |                                   |  |              |                             |             |
|---------------------------------|-------------------|------------------------|------------------------|-----------------------------------|--|--------------|-----------------------------|-------------|
|                                 | Земљиште          | Грађевински<br>објекти | Постројења и<br>опрема | Основна<br>средства у<br>припреми | Аванси за<br>некретне,<br>постројења и<br>опрему | Туђи објекти | Инвестицион<br>е некретнине | Укупно      |
| <b>Набавна вредност</b>         |                   |                        |                        |                                   |  |              |                             |             |
| Стање 1. јануара 2015. године   | 246.737           | 3.135.091              | 5.163.314              | 312.998                           | 562.035  | -            | 430.308                     | 9.850.483   |
| Повећања у току године          | -                 | -                      | -                      | 1.914.254                         | -  | -            | -                           | 1.914.254   |
| Директна набавка                | -                 | (394)                  | -                      | -                                 | -  | -            | -                           | (394)       |
| Активирања                      | -                 | -                      | -                      | -                                 | -  | -            | -                           | -           |
| Повећања датих аванса           | -                 | -                      | -                      | -                                 | 2.937.686  | -            | -                           | 2.937.686   |
| Затварање датих аванса          | -                 | -                      | -                      | -                                 | (3.467.316)                                      | -            | -                           | (3.467.316) |
| Преноси                         | -                 | 74.106                 | 1.301.994              | (1.473.331)                       | -  | 94.133       | 3.098                       | (3.480)     |
| Отуђења и расходовања           | -                 | -                      | (6.779)                | -                                 | -  | -            | (27)                        | (6.806)     |
| Продаја                         | -                 | -                      | -                      | -                                 | -  | 94.133       | -                           | -           |
| Стање 31. децембра 2015. године | 246.737           | 3.208.803              | 6.455.049              | 753.921                           | 32.405   | 94.133       | 433.379                     | 11.224.427  |
| Повећања у току године          | -                 | -                      | -                      | 590.927                           | -  | -            | -                           | 590.927     |
| Директна набавка                | -                 | -                      | -                      | -                                 | -  | -            | -                           | -           |
| Активирања                      | -                 | -                      | -                      | -                                 | 164.330  | -            | -                           | 164.330     |
| Повећања датих аванса           | -                 | -                      | -                      | -                                 | (185.326)  | -            | -                           | (185.326)   |
| Затварање датих аванса          | -                 | 6.912                  | 45.528                 | (52.440)                          | -  | -            | -                           | -           |
| Преноси                         | -                 | -                      | (8.310)                | -                                 | -  | -            | -                           | (8.310)     |
| Продаја                         | -                 | -                      | -                      | -                                 | -  | -            | (243)                       | (243)       |
| Отуђења и расходовања           | -                 | -                      | -                      | -                                 | -  | 94.133       | -                           | -           |
| Стање 31. децембра 2016. године | 246.737           | 3.215.715              | 6.492.267              | 1.292.408                         | 11.409   | 94.133       | 433.136                     | 11.785.805  |
| <b>Исправка вредности</b>       |                   |                        |                        |                                   |  |              |                             |             |
| Стање 1. јануара 2015. године   | -                 | 171.348                | 572.462                | -                                 | -  | -            | -                           | 743.810     |
| Амортизација                    | -                 | 91.071                 | 346.460                | -                                 | -  | 1.726        | -                           | 439.257     |
| Продаја                         | -                 | -                      | (2.311)                | -                                 | -  | -            | -                           | (2.311)     |
| Расход                          | -                 | -                      | (1.449)                | -                                 | -  | -            | -                           | (1.449)     |
| Стање 31. децембра 2015. године | -                 | 262.419                | 915.162                | -                                 | -  | 1.726        | -                           | 1.179.307   |
| Амортизација                    | -                 | 94.326                 | 473.741                | -                                 | -  | 1.883        | -                           | 569.950     |
| Продаја                         | -                 | -                      | (4.922)                | -                                 | -  | -            | -                           | (4.922)     |
| Расход и обезвређење            | -                 | -                      | -                      | 368.385                           | -  | -            | -                           | 368.385     |
| Стање 31. децембра 2016. године | -                 | 356.745                | 1.383.981              | 368.385                           | -  | 3.609        | -                           | 2.112.720   |
| <b>Садашња вредност на дан:</b> |                   |                        |                        |                                   |  |              |                             |             |
| - 01. јануар 2015. године       | 246.737           | 2.963.743              | 4.590.852              | 312.998                           | 562.035  | -            | 430.308                     | 9.106.673   |
| - 31. децембра 2015. године     | 246.737           | 2.946.385              | 5.539.886              | 753.921                           | 32.405   | 92.407       | 433.379                     | 10.045.120  |
| - 31. децембра 2016. године     | 246.737           | 2.858.970              | 5.108.286              | 924.023                           | 11.409   | 90.524       | 433.136                     | 9.673.085   |

Као средство уредне отплате кредита обелодањених у напоменама 34 уз финансијске извештаје, Друштво је успоставило хипотеке над земљиштем и грађевинским објектима садашње вредности на дан 31. децембар 2016. године у износу од 3.132.492 хиљаде динара (31. децембра 2015. године: 3.193.122 хиљаде динара).

Највеће набавке у току 2016. године односе се на додатну инвестицију у погон хексанске екстракције и замену екстрактора са прагемом опремом.

Обезвређења основних средстава у припреми у вредности од РСД 368.385 хиљада (напомена 17.) се највећим делом односи на катао Уупске, вредност је сведена на надокнадиву тржишну вредност на дан 31. децембар 2016. године.

22. ДУГОРОЧНИ ФИНАНСИЈСКИ ПЛАСМАНИ

|  | У хиљадама динара<br>Година која се завршава<br>31. децембра |         |
|--|--|---------|
|  | 2016.  | 2015.   |
| Учешћа у капиталу зависних правних лица<br>ЗАО Вобекс - Интерсоја, Русија    | 1.112  | 1.112   |
|  | 1.112  | 1.112   |
| Учешћа у капиталу повезаних правних лица<br>Ветеринарски завод Суботица а.д. | 783.617  | 783.617 |
|  | 783.617  | 783.617 |
| Учешће у капиталу остала правна лица<br>Новосадски сајам а.д., Нови Сад      | 1.353  | 1.639   |
| Учешће у капиталу Атомска бања Трпча   | 35.890   | 35.890  |
| Учешћа у капиталу осталих правних лица                                       | 1.831  | 1.831   |
|  | 39.074   | 39.360  |
| Укупно учешће у капиталу   | 823.803  | 824.089 |
| Дугорочни финансијски пласмани<br>Дугорочни финансијски пласмани             | -  | -       |
| Дугорочни зајам за решавање стамбених потреба                                | 123  | 184     |
| Укупно дугорочни финансијски пласмани  | 123  | 184     |
| Укупно:  | 823.926  | 824.273 |

23. ЗАЛИХЕ И ДАТИ АВАНСИ

|  | У хиљадама динара<br>31. децембар<br>2016. |           | 31. децембар<br>2015. |       |
|--|--|-----------|-----------------------|-------|
|  | 2016.                                      | 2015.     | 2016.                 | 2015. |
| Материјал  | 364.145                                    | 438.049   |                       |       |
| Резервни делови                                      | 250.314                                    | 159.218   |                       |       |
| Алат и инвентар                                      | 49.177                                     | 32.705    |                       |       |
| Укупно материјал и резервни делови                   | 663.636                                    | 629.972   |                       |       |
|  | -  |           |                       |       |
| Готови производи                                     | 699.974                                    | 455.839   |                       |       |
| Полупроизводи  | 411.238                                    | 137.609   |                       |       |
| Роба у промету на велико                             | 5.098                                      | 173.965   |                       |       |
| Укупно роба и готови производи                       | 1.116.310                                  | 767.413   |                       |       |
|  | -  |           |                       |       |
| Дати аванси<br>- повезана правна лица (напомена 39.) | 40.124                                     | 51.624    |                       |       |
| - остала правна лица                                 | 59.333                                     | 165.254   |                       |       |
|  | 99.457                                     | 216.878   |                       |       |
| Укупно залихе и дати аванси                          | 1.879.403                                  | 1.614.263 |                       |       |

Друштво је на дан 31. децембра 2016. године за потребе обезбеђења кредита у корист банака поверилаца успоставило заложно право над укупним залихама.

Залихе материјала у износу од 362.734 хиљада динара на дан 31. децембра 2016. године (31. децембра 2015. године 438.049 хиљада динара) се највећим делом односе на залихе зрна соје.

## 24. ПОТРАЖИВАЊА ПО ОСНОВУ ПРОДАЈЕ

|  | У хиљадама динара     |                       |
|--|-----------------------|-----------------------|
|  | 31. децембар<br>2016. | 31. децембар<br>2015. |
| Потраживања од купаца:                         |                       |                       |
| - матична и зависна правна лица (напомена 39.) | 5.096.661             | 3.424.751             |
| - у земљи                                      | 825.401               | 494.206               |
| - у иностранству                               | 1.199.106             | 1.217.987             |
|  | 7.121.168             | 5.136.944             |
| Исправка вредности:                            |                       |                       |
| - у земљи и у иностранству (напомена 40.)      | (373.974)             | (380.227)             |
|  | 6.747.194             | 4.756.717             |

Над потраживањима у укупном износу од 12.646 хиљада динара на дан 31. децембра 2016. године је успостављена залога у корист банака поверилаца.

## 25. ДРУГА ПОТРАЖИВАЊА

|  | У хиљадама динара     |                       |
|--|-----------------------|-----------------------|
|  | 31. децембар<br>2016. | 31. децембар<br>2015. |
| Потраживања за камату                                    |                       |                       |
| - повезана правна лица (напомена 39.)                    | 1.188.023             | 1.334.739             |
| Остала потраживања                                       | 59.888                | 3.527                 |
| Остала потраживања – повезана правна лица (напомена 39.) | 39.540                | -                     |
|  | 1.287.451             | 1.338.266             |

Остала потраживања у вредности од РСД 59.888 хиљада на дан 31. децембар 2016. године највећим делом, у вредности од РСД 59.240 хиљада, се односе на потраживања по основу више плаћеног пореза на добит.

## 26. КРАТКОРОЧНИ ФИНАНСИЈСКИ ПЛАСМАНИ

|  | У хиљадама динара     |                       |
|--|-----------------------|-----------------------|
|  | 31. децембар<br>2016. | 31. децембар<br>2015. |
| Краткорочне финансијске позајмице:             |                       |                       |
| - матична и зависна правна лица (напомена 39.) | 680.974               | 5.275.641             |
| - остали                                       | 2.084.903             | 56.594                |
| Краткорочни финансијски пласмани               | 628                   | 44.758                |
|  | 2.766.505             | 5.376.993             |

Краткорочне финансијске позајмице осталим правним лицима у износу од 2.084.903 хиљада динара (31. децембар 2015. година: 56.594 хиљада динара) се највећим делом, у износу од 2.036.133 хиљада динара, односе на финансијски пласман одобрен друштву Modicum доо Београд. Пласман је одобрен друштву Modicum доо Београд износу од 22.500.000 евра, по фиксној каматној стопи од 7.5% годишње и доспева 31. августа 2017. године, плаћање ће се вршити у 8 једнаких месечних рата.

## а) Краткорочне финансијске позајмице

|   | У хиљадама динара     |                       |
|---|-----------------------|-----------------------|
|   | 31. децембар<br>2016. | 31. децембар<br>2015. |
| Повезана правна лица (напомена 39.)     |                       |                       |
| Victoria Logistic д.о.о. Нови Сад       | 680.974               | 3.956.871             |
| Victoria Group а.д. Београд             | -                     | 1.318.770             |
|   | 680.974               | 5.275.641             |
| Остала правна лица                      | 2.135.803             | 107.494               |
| Остали краткорочни финансијски пласмани | 628                   | 44.758                |
|   | 2.136.431             | 152.252               |
| Обезвређење:                            |                       |                       |
| - краткорочних финансијских позајмица   | (50.900)              | (50.900)              |
|   | 2.766.505             | 5.376.993             |

27. ГОТОВИНСКИ ЕКВИВАЛЕНТИ И ГОТОВИНА

|                | У хиљадама динара     |                       |
|----------------|-----------------------|-----------------------|
|                | 31. децембар<br>2016. | 31. децембар<br>2015. |
| Текући рачуни: |                       |                       |
| - динарски     | 208.751               | 16.030                |
| - девизни      | 7.393                 | 84.308                |
| Благајна:      |                       |                       |
| - динарски     | 90                    | -                     |
| - девизни      | -                     | -                     |
|                | <u>216.234</u>        | <u>100.338</u>        |

28. ПОРЕЗ НА ДОДАТУ ВРЕДНОСТ И АКТИВНА ВРЕМЕНСКА РАЗГРАНИЧЕЊА

|   | У хиљадама динара     |                       |
|---|-----------------------|-----------------------|
|   | 31. децембар<br>2016. | 31. децембар<br>2015. |
| Потраживања по основу више плаћеног пореза на додату вредност | 107.991               | 2.346                 |
| Унапред плаћени трошкови                                      | 58.966                | 41.477                |
| Остала временска разграничења                                 | 42.108                | 12.858                |
|   | <u>209.065</u>        | <u>56.681</u>         |

29. ОСНОВНИ КАПИТАЛ

Одлуком Скупштине Друштва од дана 30. јуна 2011. године и Решењем Комисије за хартије од вредности број 4/0-24-2926/5-11 од дана 14. јула 2011. године извршено је издавање X емисије акција по основу расподеле нераспоређене добити у основни капитал. Емитовано је 5.050.680 акција са правом гласа. без номиналне вредности са појединачном рачуноводственом вредношћу од 463.661404 динара. што представља укупну вредности од 2.341.806 хиљада динара. Акције X емисије су уписане у базу Централног регистра хартија од вредности 9. августа 2011. године.

Основни капитал Друштва након претходно наведеног повећања износи 6.906.480 хиљада динара и подељен је на 14.895.524 акције без номиналне вредности.

Структура акцијског капитала Друштва на дан 31. децембар 2016. и 31. децембар 2015. године је била следећа:

| Опис                                     | У хиљадама динара  |                |                      |                    |                |                      |
|--|--------------------|----------------|----------------------|--------------------|----------------|----------------------|
|  | 31. децембар 2016. |                |                      | 31. децембар 2015. |                |                      |
|  | %<br>учешћа        | Број<br>акција | Вредност<br>капитала | %<br>учешћа        | Број<br>акција | Вредност<br>капитала |
| Victoria group д.о.о. Београд            | 50,94%             | 7.587.503      | 3.518.032.263        | 50,94%             | 7.587.503      | 3.518.032.263        |
| SENT 011 INTERNATIONAL d.o.o.            | 10,76%             | 1.602.487      | 743.011.366          | 10,76%             | 1.602.487      | 743.011.366          |
| Митровић Зоран                           | 6,07%              | 904.675        | 419.462.877          | 6,07%              | 904.675        | 419.462.877          |
| Бабовић Милија                           | 6,03%              | 897.835        | 416.291.433          | 6,03%              | 897.835        | 416.291.433          |
| Raiffeisen Banka AD - Kastodi RN         | 5,89%              | 876.626        | 406.457.638          | 5,89%              | 876.626        | 406.457.638          |
| Polunin Discovery Funds                  | 0,57%              | 85.552         | 39.667.160           | 0,57%              | 85.552         | 39.667.160           |
| Raiffeisen Banka AD Beograd - Kastodi RN | 0,41%              | 60.404         | 28.007.003           | 0,41%              | 60.404         | 28.007.003           |
| Raiffeisen Banka AD Beograd - Kastodi RN | 0,28%              | 41.992         | 19.470.070           | 0,28%              | 41.992         | 19.470.070           |
| Raiffeisen Banka AD Beograd - Kastodi RN | 0,23%              | 34.245         | 15.878.085           | 0,23%              | 34.245         | 15.878.085           |
| Ostali                                   | 18,82%             | 2.804.205      | 1.300.201.679        | 18,82%             | 2.804.205      | 1.300.201.679        |
| Акцијски капитал                         | 100,00%            | 14.895.524     | 6.906.479.574        | 100,00%            | 14.895.524     | 6.906.479.574        |

**29. ОСНОВНИ КАПИТАЛ (Наставак)**

У 2013. години друштво је откупило 822.441 комада сопствених акција од несасгласних акционара. у 2014. години је откупљено 59.313 комада сопствених акција. У току 2015. године је откупљено 197.171 комада сопствених акција. Током 2016. године није било откупа сопствених акција.

**30. ЗАКОНСКЕ РЕЗЕРВЕ**

Законске резерве Друштва исказане, на дан 31. децембра 2016. године, у износу од 408.567 хиљада динара представљају издвајања из нераспоређене добити сходно ранијем Закону о привредним друштвима по којем је Друштво било у обавези да издвоји најмање 5% нето добитка за пословну годину на рачун законских резерви, све док оне не достигну 10% основног капитала Друштва.

**31. СТАТУТАРНЕ РЕЗЕРВЕ**

Статутарне резерве Друштва на дан 31. децембра 2016. године износе 248.267 хиљада динара. Издвајања у ове резерве Друштво врши у складу са статутом, приликом расподеле нето добитка за пословну годину. Статутарним резервама Друштво слободно располаже, а постојећим интерним актима њихова намена није посебно дефинисана.

**32. ДУГОРОЧНА РЕЗЕРВИСАЊА**

|                                  | У хиљадама динара     |                       |
|----------------------------------|-----------------------|-----------------------|
|                                  | 31. децембар<br>2016. | 31. децембар<br>2015. |
| Резервисања за отпремнине        | 14.901                | 13.956                |
| Резервисања за јубиларне награде | 6.274                 | 6.446                 |
|                                  | <u>21.175</u>         | <u>20.402</u>         |

Претпоставке коришћене у процени актуара су следеће:

Дугорочна резервисања за бенефиције запослених се односе на резервисања за отпремнине запослених на основу обрачуна извршеног у складу са захтевима МРС 19 „Бенефиције запослених“. Наведени износ обухвата резервисања по основу отпремнина и јубиларних награда у складу са колективним уговором уз претпоставке да ће вредност зарада расти по стопи од 1,5% (2015: 1,5%), уз дисконтни фактор од 5,75 % годишње (2015: 9%).

|                                   | У хиљадама динара     |                       |
|-----------------------------------|-----------------------|-----------------------|
|                                   | 31. децембар<br>2016. | 31. децембар<br>2015. |
| Стање 1. јануара                  | 20.402                | 17.483                |
| Резервисања у току године         | 773                   | 2.919                 |
| Укидање резервисања у току године | -                     | -                     |
| Стање 31. децембра                | <u>21.175</u>         | <u>20.402</u>         |

33. ДУГОРОЧНИ КРЕДИТИ

|   | У хиљадама динара     |                       |
|---|-----------------------|-----------------------|
|   | 31. децембар<br>2016. | 31. децембар<br>2015. |
| Дугорочни кредити:                                |                       |                       |
| - у земљи   | 8.413.212             | 8.806.168             |
| - у иностранству                                  | 1.240.728             | 1.162.857             |
|   | <u>9.653.940</u>      | <u>9.969.025</u>      |
| Текућа доспећа дугорочних кредита (напомена 34.): |                       |                       |
| - у земљи   | (8.413.212)           | (8.806.168)           |
| - у иностранству                                  | (1.240.728)           | (1.162.857)           |
|   | <u>(9.653.940)</u>    | <u>(9.969.025)</u>    |
|   | -                     | -                     |

|   | У хиљадама динара      |                        |                       |                       |
|---|------------------------|------------------------|-----------------------|-----------------------|
|   | Износ у<br>ЕУР у 2016. | Износ у<br>ЕУР у 2015. | 31. децембар<br>2016. | 31. децембар<br>2015. |
| <i>Дугорочни кредити у земљи</i>              |                        |                        |                       |                       |
| Societe Generale Banka Srbija<br>а.д. Београд | 6.582.098              | 7.096.890              | 812.706               | 863.167               |
| Eurobank EFG а.д. Београд                     | 240.606                | 244.313                | 29.708                | 29.715                |
| UniCredit Bank Srbija а.д.<br>Београд         | 56.180.749             | 58.732.880             | 6.936.766             | 7.143.451             |
| Credit Agricol Srbija                         | 4.681.735              | 4.894.407              | 578.065               | 595.288               |
| Еуробанка ЕФГ                                 | -                      | -                      | 55.967                | 59.690                |
| <i>Дугорочни кредити у<br/>Иностранству</i>   |                        |                        |                       |                       |
| Европска банка за обнову и<br>развој          | 1.671.927              | 1.748.002              | 206.437               | 212.603               |
| ИФЦ   | 5.243.537              | 5.481.736              | 647.431               | 666.722               |
| Ерсте банка                                   | 3.133.167              | 3.275.532              | 386.860               | 398.389               |
| Укупно  | <u>77.733.819</u>      | <u>81.473.760</u>      | <u>9.653.940</u>      | <u>9.969.025</u>      |
| Текуће доспеће                                | <u>(77.733.819)</u>    | <u>(81.473.760)</u>    | <u>(9.653.940)</u>    | <u>(9.969.025)</u>    |
| <b>Укупно 31.12.</b>                          | <u>-</u>               | <u>-</u>               | <u>-</u>              | <u>-</u>              |

Горе наведени кредити представљају део укупних кредитних обавеза Групе у износу од ЕУР 278.172.771 које су рефинансиране уговором који је ступио на снагу у 2015. години. Закључно са датумом одобравања ових финансијских извештаја, преговори са банкама о рефинансирању кредита за 2016. годину су и даље у току.

## 34. КРАТКОРОЧНЕ ФИНАНСИЈСКЕ ОБАВЕЗЕ

|   | У хиљадама динара     |                       |
|---|-----------------------|-----------------------|
|   | 31. децембар<br>2016. | 31. децембар<br>2015. |
| Дospelе обавезе по основу дугорочних кредита (напомена 33)          | 9.653.940             | 9.969.025             |
| Краткорочни кредити у земљи – повезана правна лица<br>(напомена 39) | 123.000               | -                     |
| Краткорочни кредити у иностранство                                  | -                     | -                     |
| Остале краткорочне финансијске обавезе                              | -                     | -                     |
|   | <u>9.776.940</u>      | <u>9.969.025</u>      |

На бази прелиминарних консолидованих финансијских извештаја за 2016. годину руководство је утврдило да Група није испунила одређене показатеље пословања који су дефинисани уговором о рефинансирању, с обзиром на то обавезе према банкама су класификоване као доспеле.

## 35. ОБАВЕЗЕ ИЗ ПОСЛОВАЊА

|  | У хиљадама динара     |                       |
|--|-----------------------|-----------------------|
|  | 31. децембар<br>2016. | 31. децембар<br>2015. |
| Примљени аванси, депозити и кауције:           |                       |                       |
| - остала правна лица                           | 49.668                | 356.281               |
|  | <u>49.668</u>         | <u>356.281</u>        |
| Обавезе према добављачима:                     |                       |                       |
| - матично и зависна правна лица (напомена 39.) | 86.099                | 2.066                 |
| - остала повезана правна лица (напомена 39.)   | 987.731               | 495.199               |
| - остала правна лица у земљи                   | 447.276               | 632.656               |
| - остала правна лица у иностранству            | 70.067                | 176.960               |
|  | <u>1.591.173</u>      | <u>1.306.881</u>      |
| Остале обавезе из пословања                    | -                     | -                     |
|  | <u>1.640.841</u>      | <u>1.663.162</u>      |

## 36. ОСТАЛЕ КРАТКОРОЧНЕ ОБАВЕЗЕ

|                                | У хиљадама динара     |                       |
|--------------------------------|-----------------------|-----------------------|
|                                | 31. децембар<br>2016. | 31. децембар<br>2015. |
| Камате и трошкови финансирања: |                       |                       |
| - повезана правна лица         | 1.295                 | 153                   |
| - остала правна лица у земљи   | 219.554               | 39.932                |
| Обавезе за дивиденде           | 3.017                 | 3.017                 |
| Обавезе према физичким лицима  | 375                   | 6.590                 |
|                                | <u>224.241</u>        | <u>49.692</u>         |

## 37. ОБАВЕЗЕ ПО ОСНОВУ ПОРЕЗА НА ДОДАТУ ВРЕДНОСТ И ОСТАЛИХ ЈАВНИХ ПРИХОДА И ПАСИВНА ВРЕМЕНСКА РАЗГРАНИЧЕЊА

|   | У хиљадама динара     |                       |
|---|-----------------------|-----------------------|
|   | 31. децембар<br>2016. | 31. децембар<br>2015. |
| Обавезе за порезе, царине и друге дажбине   | 1.554                 | 62.915                |
| Обавезе по основу пореза на додату вредност | -                     | 4.822                 |
| Остала пасивна временска разграничења       | 41.920                | 45.188                |
|   | <u>43.474</u>         | <u>112.925</u>        |

## 38. ВАНБИЛАНСНА АКТИВА И ПАСИВА

|   | У хиљадама динара     |                       |
|---|-----------------------|-----------------------|
|   | 31. децембар<br>2016. | 31. децембар<br>2015. |
| Средства других лица                        | 3.354.455             | 3.532.379             |
| Дати авали и гаранције:                     |                       |                       |
| - повезана правна лица и остала правна лица | 23.020.433            | 24.390.472            |
|   | <u>26.484.245</u>     | <u>27.922.851</u>     |

Дана 23. децембра 2015. године ступио је на снагу Уговор о дугорочним кредитима којим се рефинансирају билатерални кредити чланица групе. Сваки од зајмопримаца, као и друге чланице Групе, гарантују као солидарни јемци за све обавезе Групе према банкама повериоцима. Друштво је на дан 31. децембра 2016. године у оквиру ванбилансне евиденције исказало укупан износ гаранција на име кредитних обавеза других чланица групе у износу од 26.484.245 хиљаде динара. Дате гаранције за обавезе других лица односе се на дата јемства банкама за обавезе повезаних правних лица (23.005.342 хиљада динара) (напомена 33.), и осталих правних лица (15.091 хиљада динара).

## 39. ОДНОСИ СА ПОВЕЗАНИМ ПРАВНИМ ЛИЦИМА

а) Приходи и расходи остварени из трансакција са повезаним правним лицима приказани су у наредном прегледу:

|  | У хиљадама динара |                  |
|--|-------------------|------------------|
|  | 2016.             | 2015.            |
| <b>Приходи</b>                             |                   |                  |
| <b>Приходи од продаје (напомене 5.)</b>    |                   |                  |
| Victoriaoil а.д.. Шид                      | 3.150.271         | 956.479          |
| Victoria Logistic д.о.о.. Нови Сад         | 2.449.131         | 1.811.916        |
| Ветеринарски завод Суботица а.д.. Суботица | 465.423           | 475.732          |
| Vobex                                      | 189.903           | 253.592          |
| СП Лабораторија а.д.. Бечеј                | 12.797            | 12.845           |
| Victoria Starch д.о.о.. Зрењанин           | 46                | 84               |
| Лука Бачка Паланка д.о.о. Бачка Паланка    | 8                 | 9                |
| Victoria Group а.д.. Београд               | -                 | 54.207           |
| Фертил д.о.о.. Бачка Паланка               | -                 | 104.014          |
| Victoria Food д.о.о. Нови сад              | -                 | 120.130          |
|  | <u>6.267.579</u>  | <u>3.789.008</u> |
| <b>Остали пословни приходи</b>             |                   |                  |
| Victoria Logistic д.о.о.. Нови Сад         | 30.060            | 30.777           |
| Victoria Group а.д.. Београд               | 49                | -                |
| Victoriaoil а.д.. Шид                      | 270               | 4                |
| Лука Бачка Паланка д.о.о. Бачка Паланка    | 120               | 120              |
| СП Лабораторија а.д.. Бечеј                | 115               | -                |
| Ветеринарски завод Суботица а.д.. Суботица | 31                | -                |
| Victoria Food д.о.о. Нови сад              | 16                | -                |
|  | <u>30.661</u>     | <u>30.901</u>    |
| <b>Финансијски приходи (напомена 14.)</b>  |                   |                  |
| Victoria Logistic д.о.о.. Нови Сад         | 161.000           | 460.597          |
| Vobex                                      | 1.282             | 1.600            |
| Victoria Group а.д.. Београд               | 12.591            | -                |
|  | <u>174.873</u>    | <u>587.376</u>   |
| <b>Остали приходи</b>                      |                   |                  |
| Victoria Logistic д.о.о.. Нови Сад         | 10.150            | 40               |
| Victoria Starch д.о.о.. Зрењанин           | 33                | -                |
| Victoriaoil а.д.. Шид                      | -                 | 873              |
| Ветеринарски завод Суботица а.д.. Суботица | 55                | 66               |
| Victoria Food д.о.о. Нови сад              | -                 | 135              |
| Fertil д.о.о. Бачка Паланка                | -                 | 3.847            |
|  | <u>10.237</u>     | <u>4.961</u>     |
| <b>Укупно приходи</b>                      | <u>6.483.346</u>  | <u>4.412.246</u> |



## 39. ОДНОСИ СА ПОВЕЗАНИМ ПРАВНИМ ЛИЦИМА (наставак)

|  | У хиљадама динара |                    |
|--|-------------------|--------------------|
|  | 2016.             | 2015.              |
| <b>Расходи</b>                             |                   |                    |
| <b>Набавна вредности продате робе</b>      |                   |                    |
| Victoriaoil а.д.. Шид                      | 104.892           | 216.756            |
| Victoria Logistic д.о.о.. Нови Сад         | 786.814           | 1.282.043          |
|  | <u>891.706</u>    | <u>1.498.799</u>   |
| <b>Трошкови материјала и енергије</b>      |                   |                    |
| Victoriaoil а.д.. Шид                      | 52.321            | 449.974            |
| Victoria Logistic д.о.о.. Нови Сад         | 5.011.044         | 5.969.507          |
| Victoria Starch д.о.о.. Зрењанин           | -                 | 15.245             |
| Victoria Group а.д.. Београд               | -                 | 1.144.800          |
|  | <u>5.063.365</u>  | <u>7.579.526</u>   |
| <b>Остали пословни расходи</b>             |                   |                    |
| СП Лабораторија а.д.. Нови Сад             | 188.599           | 161.845            |
| Victoria Group а.д.. Београд               | 163.214           | 162.706            |
| Victoria Logistic д.о.о.. Нови Сад         | 25.295            | 13.075             |
| Ветеринарски завод Суботица а.д.. Суботица | 5.860             | 4.506              |
| Лука Бачка Паланка а.д.. Бачка Паланка     | 5.626             | 372                |
| Victoria Starch д.о.о.. Зрењанин           | 4.435             | 4.349              |
| Victoria Food д.о.о. Нови сад              | -                 | 84                 |
| Victoriaoil а.д.. Шид                      | 758               | 178                |
| SIG Sinteza Invest Group д.о.о.            | 262               | -                  |
|  | <u>394.049</u>    | <u>347.115</u>     |
| <b>Финансијски расходи (напомена 15.)</b>  |                   |                    |
| Victoria Group а.д.. Београд               | 16.852            | 14.133             |
| Victoriaoil а.д.. Шид                      | 1.279             | -                  |
| Vobex                                      | 77                | 796                |
| Victoria Logistic д.о.о.. Нови Сад         | -                 | 153                |
|  | <u>18.208</u>     | <u>15.082</u>      |
| <b>Остали расходи</b>                      |                   |                    |
| Victoria logistic д.о.о.. Нови Сад         | 6.312             | 6.543              |
| Victoriaoil а.д.. Шид                      | 204               | -                  |
|  | <u>6.516</u>      | <u>6.543</u>       |
| <b>Укупно расходи</b>                      | <u>6.373.844</u>  | <u>9.447.065</u>   |
| <b>Расходи, нето</b>                       | <u>(109.502)</u>  | <u>(5.034.819)</u> |

39. ОДНОСИ СА ПОВЕЗАНИМ ПРАВНИМ ЛИЦИМА (наставак)

б) Салда потраживања и обавеза произашлих из трансакција обављених са повезаним правним лицима приказана су у наредној табели:

|  | У хиљадама динара     |                       |
|--|-----------------------|-----------------------|
|  | 31. децембар<br>2016. | 31. децембар<br>2015. |
| <b>Дати аванси</b>   |                       |                       |
| „Victoria Starch“ д.о.о. Зрењанин                                | 40.124                | 52                    |
| <b>Потраживања</b>   |                       |                       |
| <b>Потраживања из пословања (напомена 24.)</b>                   |                       |                       |
| „Victoria Logistic“ д.о.о. Нови Сад                              | 4.965.596             | 3.003.670             |
| „Vobex“ Москва   | 72.067                | 72.195                |
| Ветеринарски завод Суботица а.д. Суботица                        | 47.688                | 16.139                |
| „Victoriaoil“ а.д. Шид   | 11.286                | 5.733                 |
| „Fertil“ д.о.о. Бачка Паланка                                    | 24                    | 24                    |
| „Victoria Group“ а.д. Београд                                    | -                     | 326.990               |
|  | <u>5.096.661</u>      | <u>3.424.751</u>      |
| <b>Потраживања за камату и остала потраживања (напомена 25.)</b> |                       |                       |
| „Victoria Logistic“ д.о.о. Нови Сад                              | 1.214.135             | 1.013.595             |
| „Victoria Group“ а.д. Београд                                    | 12.591                | 338.413               |
| Ветеринарски завод Суботица а.д. Суботица                        | -                     | -                     |
|  | <u>1.226.726</u>      | <u>1.352.008</u>      |
| <b>Краткорочни финансијски пласмани (напомена 26.)</b>           |                       |                       |
| „Victoria Logistic“ д.о.о. Нови Сад                              | 680.974               | 3.956.871             |
| „Victoria Group“ а.д. Београд                                    | -                     | 1.318.771             |
|  | <u>680.974</u>        | <u>5.275.642</u>      |
| <b>Укупно потраживања-</b>                                       | <u>7.044.485</u>      | <u>10.052.453</u>     |
| <b>Обавезе</b>   |                       |                       |
| <b>Обавезе из пословања (напомена 35.)</b>                       |                       |                       |
| „Victoria Starch“ д.о.о. Зрењанин                                | 7.372                 | 2.143                 |
| Лука Бачка Паланка   | 5.678                 | 204                   |
| „Victoria Logistic“ д.о.о. Нови Сад                              | 845.427               | 662                   |
| „СП Лабораторија“ а.д. Бечеј                                     | 26.600                | 226.440               |
| „Victoriaoil“ а.д. Шид   | 102.420               | 264.664               |
| „Victoria Group“ а.д. Београд                                    | 86.099                | 2.066                 |
| Ветеринарски завод Суботица а.д. Суботица                        | 234                   | 1.086                 |
|  | <u>1.073.830</u>      | <u>497.265</u>        |
| <b>Кредити</b>   |                       |                       |
| „Victoriaoil“ а.д. Шид   | 123.000               | -                     |
|  | <u>123.000</u>        | <u>-</u>              |
| <b>Остале обавезе –камате</b>                                    |                       |                       |
| „Victoriaoil“ а.д. Шид   | 1.295                 | 153                   |
|  | <u>1.295</u>          | <u>153</u>            |
| <b>Укупно обавезе</b>  | <u>1.198.125</u>      | <u>497.418</u>        |
| <b>Потраживања, нето</b>   | <u>5.846.360</u>      | <u>9.556.035</u>      |

в) Потенцијалне обавезе

Привредно друштво у оквиру ванбилансне евиденције на дан 31. децембра 2016. године има исказане потенцијалне обавезе према повезаним правним лицима по основу датих јемстава банкама за обавезе повезаних правних лица у укупном износу од 23.020.433 хиљаде динара (напомена 38.) (31. децембра 2015. године – 24.390.472 хиљада динара).

г) *Примања руководства*

Током 2016. године Привредно друштво је исплатило зараде кључном руководству које укључује 9 чланова у бруто износу од 34.778 хиљада динара (2015. године - 9 чланова 25.436 хиљаде динара).

**40. ФИНАНСИЈСКИ ИНСТРУМЕНТИ И ЦИЉЕВИ УПРАВЉАЊА РИЗИЦИМА**

**Управљање ризиком капитала**

Не постоји формални оквир за управљање ризиком капитала Друштва. Руководство Друштва разматра ризик капитала путем ублажавања ризика и уверења да ће Друштво бити у могућности да одржи принцип сталности пословања, уз истовремено повећање добити власника, путем оптимизације дуга, односно обавеза и капитала.

Лица која контролишу финансије на нивоу Друштва врше преглед структуре капитала на годишњем нивоу. У склопу тог прегледа руководство Друштва разматра цену капитала и ризике повезане са врстом капитала.

Показатељи задужености Привредног друштва са стањем на крају године су следећи:

|  | У хиљадама динара     |                       |
|--|-----------------------|-----------------------|
|  | 31. децембар<br>2016. | 31. децембар<br>2015. |
| Задуженост*                              | 9.776.940             | 9.969.025             |
| Готовински еквиваленти и готовина        | (216.234)             | (100.338)             |
| Нето задуженост                          | <u>9.560.706</u>      | <u>9.868.687</u>      |
| Капитал **                               | <u>11.460.806</u>     | <u>11.845.260</u>     |
| Рацио/(однос) задужености према капиталу | <u>0,83</u>           | <u>0,83</u>           |

#### 40. ФИНАНСИЈСКИ ИНСТРУМЕНТИ И ЦИЉЕВИ УПРАВЉАЊА РИЗИЦИМА (наставак)

##### Управљање ризиком капитала (наставак)

\* Задуженост обухвата дугорочне обавезе и краткорочне финансијске обавезе

\*\* Капитал обухвата износ укупног капитала

##### Значајне рачуноводствене политике у вези са финансијским инструментима

Значајне рачуноводствене политике, као и критеријуми за признавање прихода и расхода за све врсте финансијских средстава и обавеза обелодањене су у напоменама 3. уз финансијске извештаје.

##### Категорије финансијских инструмената

|                                   | У хиљадама динара     |                       |
|-----------------------------------|-----------------------|-----------------------|
|                                   | 31. децембар<br>2016. | 31. децембар<br>2015. |
| <b>Финансијска средства</b>       |                       |                       |
| Учешћа у капиталу                 | 39.074                | 39.360                |
| Дугорочни финансијски пласмани    | 123                   | 184                   |
| Потраживања од купаца             | 6.747.194             | 4.756.717             |
| Краткорочни финансијски пласмани  | 2.766.505             | 5.376.993             |
| Готовински еквиваленти и готовина | 216.234               | 100.338               |
| Остала потраживања                | 1.395.442             | 1.340.612             |
|                                   | <u>11.164.572</u>     | <u>11.614.204</u>     |
| <b>Финансијске обавезе</b>        |                       |                       |
| Дугорочне финансијске обавезе     | -                     | -                     |
| Краткорочне финансијске обавезе   | 9.776.940             | 9.969.025             |
| Обавезе према добављачима         | 1.591.173             | 1.306.881             |
| Остале обавезе                    | 267.715               | 162.617               |
|                                   | <u>11.635.828</u>     | <u>11.438.523</u>     |

##### Финансијски ризици

##### Циљеви управљања финансијским ризицима

Финансијски ризици укључују тржишни ризик (девизни и каматни), кредитни ризик и ризик ликвидности. Финансијски ризици се сагледавају на временској основи и превасходно се избегавају умањењем изложености Друштва овим ризицима. Друштво не користи посебне финансијске инструменте да би избегло утицај финансијских ризика на пословање због тога што такви финансијски инструменти нису у широкој употреби, нити постоји организовано тржиште тих инструмената у Републици Србији.

##### Тржишни ризик

У свом пословању Друштво је изложено финансијским ризицима и у том склопу изложено је тржишном ризику који се јавља као девизни ризик и ризик од промене каматних стопа.

##### Девизни ризик

Друштво је изложено девизном ризику преко готовинских еквивалената и готовине, потраживања од купаца, дугорочних и краткорочних кредита и обавеза према добављачима, деноминираних у иностраној валути. Друштво не користи посебне финансијске инструменте за заштиту од девизног ризика, односно ризика промене курса страних валута обзиром да ти инструменти нису у широкој употреби у Републици Србији.

Стабилност економског окружења у којем Друштво послује, у великој мери зависи од мера владе у привреди, укључујући и успостављање одговарајућег правног и законодавног оквира.

40. ФИНАНСИЈСКИ ИНСТРУМЕНТИ И ЦИЉЕВИ УПРАВЉАЊА РИЗИЦИМА (наставак)

Тржишни ризик (наставак)

Девизни ризик (наставак)

Књиговодствене вредности монетарних средстава и обавеза исказаних у иностраној валути на дан 31. децембар 2016. године у Друштву биле су следеће:

|                                   | Остало | УСД     | ЕУР         | У хиљадама динара |            |
|-----------------------------------|--------|---------|-------------|-------------------|------------|
|                                   |        |         |             | РСД               | Укупно     |
| Учешће у капиталу                 | -      | -       | -           | 39.074            | 39.074     |
| Дугорочни финансијски пласмани    | -      | -       | -           | 123               | 123        |
| Потраживања од купаца             | -      | 201.791 | 1.040.802   | 5.504.601         | 6.747.194  |
| Краткорочни финансијски пласмани  | -      | -       | 1.396.766   | 1.369.739         | 2.766.505  |
| Готовина и готовински еквиваленти | -      | 1.009   | 207.743     | 7.482             | 216.234    |
| Остала потраживања                | -      | -       | -           | 1.395.442         | 1.395.442  |
| Укупно                            | -      | 202.800 | 2.645.311   | 8.316.461         | 11.164.572 |
| Дугорочни кредити                 | -      | -       | -           | -                 | -          |
| Краткорочне финансијске обавезе   | -      | -       | 9.597.973   | 178.967           | 9.776.940  |
| Обавезе из пословања              | -      | 8.785   | 61.282      | 1.521.106         | 1.591.173  |
| Остале обавезе                    | -      | -       | 28.536      | 239.179           | 267.715    |
| Укупно                            | -      | 8.785   | 9.687.791   | 1.939.252         | 11.635.828 |
| Нето девизна позивиција на дан    |        | 194.015 | (7.042.480) | 6.377.209         | (471.256)  |

Књиговодствене вредности монетарних средстава и обавеза исказаних у иностраној валути на дан 31. децембар 2015. године у Друштву биле су следеће:

|                                   | Остало | УСД      | ЕУР         | У хиљадама динара |            |
|-----------------------------------|--------|----------|-------------|-------------------|------------|
|                                   |        |          |             | РСД               | Укупно     |
| Учешћа у капиталу                 | -      | -        | -           | 39.360            | 39.360     |
| Дугорочни финансијски пласмани    | -      | -        | -           | 184               | 184        |
| Потраживања од купаца             | -      | 79.678   | 1.183.881   | 3.493.158         | 4.756.717  |
| Краткорочни финансијски пласмани  | -      | -        | -           | 5.376.993         | 5.376.993  |
| Готовина и готовински еквиваленти | -      | 16.187   | 68.121      | 16.030            | 100.338    |
| Остала потраживања                | -      | -        | -           | 1.340.612         | 1.340.612  |
| Укупно                            | -      | 95.865   | 1.252.002   | 10.266.337        | 11.614.204 |
| Дугорочни кредити                 | -      | -        | -           | -                 | -          |
| Краткорочне финансијске обавезе   | -      | -        | 9.909.335   | 59.690            | 9.969.025  |
| Обавезе из пословања              | -      | 117.208  | 59.753      | 1.129.920         | 1.306.881  |
| Остале обавезе                    | -      | -        | -           | 162.617           | 162.617    |
| Укупно                            | -      | 117.208  | 9.969.088   | 1.352.227         | 11.438.523 |
| Нето девизна позивиција на дан    | -      | (21.343) | (8.717.086) | 8.914.110         | 175.681    |

40. ФИНАНСИЈСКИ ИНСТРУМЕНТИ И ЦИЉЕВИ УПРАВЉАЊА РИЗИЦИМА (наставак)

Тржишни ризик (наставак)

Друштво је осетљиво на промене девизног курса евра (ЕУР) и америчког долара (УСД). Следећа табела представља детаље анализе осетљивости Друштва на пораст и смањење од 10% курса динара у односу на дату страну валуту. Стопа осетљивости од 10% се користи при интерном приказивању девизног ризика и представља процену руководства разумно очекиваних промена у курсевима страних валута. Анализа осетљивости укључује само неизмирена потраживања и обавезе исказане у страниј валути и усклађује њихово превођење на крају периода за промену од 10% у курсевима страних валута. Позитиван број из табеле указује на повећање резултата текућег периода у случајевима када динар девалвира у односу на ЕУР. У случају да динар ослаби 10% у односу на ЕУР, утицај на резултат текућег периода био би супротан оном исказаном у претходном случају, што је приказано у следећој табели:

|                | На дан 31. децембра 2016.                      |           |           | У хиљадама динара<br>На дан 31. децембра 2015. |           |           |
|----------------|--|-----------|-----------|--|-----------|-----------|
|                | Утицај на добитак +/-)<br>По основу прерачуна: |           |           | Утицај на добитак +/-)<br>По основу прерачуна: |           |           |
|                | Средстава                                      | Обавеза   | Нето      | Средстава                                      | Обавеза   | Нето      |
| Курс ЕУР + 10% | 264.531  | (968.779) | (704.248) | 125.200  | (996.909) | (871.709) |
| Курс УСД + 10% | 20.280   | (879)     | 19.401    | 9.587  | (11.721)  | (2.134)   |
| Курс ЕУР - 10% | (264.531)                                      | 968.779   | 704.248   | (125.200)                                      | 996.909   | 871.709   |
| Курс УСД - 10% | (20.280)                                       | 879       | (19.401)  | (9.587)  | 11.721    | 2.134     |

*Ризик од промене каматних стопа*

Привредно друштво је изложено ризику од промене каматних стопа на средства и обавезе код којих је варијабилна каматна стопа. Овај ризик зависи од финансијског тржишта, а Привредно друштво нема на располагању инструменте са којима би ублажило утицај ризика од промене каматних стопа.

## 40. ФИНАНСИЈСКИ ИНСТРУМЕНТИ И ЦИЉЕВИ УПРАВЉАЊА РИЗИЦИМА (наставак)

## Тржишни ризик (наставак)

Ризик од промене каматних стопа (наставак)

Књиговодствена вредност финансијских средстава и финансијских обавеза на крају текуће и претходне године дата је на следећем прегледу:

|                                   | У хиљадама динара     |                       |
|-----------------------------------|-----------------------|-----------------------|
|                                   | 31. децембар<br>2016. | 31. децембар<br>2015. |
| <b>Финансијска средства</b>       |                       |                       |
| <i>Некаматносна</i>               |                       |                       |
| Учешћа у капиталу                 | 39.074                | 39.360                |
| Дугорочни финансијски пласмани    | 123                   | 184                   |
| Потраживања од купаца             | 6.747.194             | 4.756.717             |
| Готовина и готовински еквиваленти | 216.234               | 100.338               |
| Остала потраживања                | 1.395.442             | 1.340.612             |
|                                   | <u>8.398.067</u>      | <u>6.237.211</u>      |
| <i>Фиксна каматна стопа</i>       |                       |                       |
| Краткорочни финансијски пласмани  | 2.766.505             | 5.376.993             |
|                                   | <u>2.766.505</u>      | <u>5.376.993</u>      |
|                                   | <u>11.164.572</u>     | <u>11.614.204</u>     |
| <b>Финансијске обавезе</b>        |                       |                       |
| <i>Некаматносне</i>               |                       |                       |
| Обавезе према добављачима         | 1.591.173             | 1.306.881             |
| Остале обавезе                    | 267.715               | 162.617               |
|                                   | <u>1.858.888</u>      | <u>1.469.498</u>      |
| <i>Варијабилна каматна стопа</i>  |                       |                       |
| Дугорочни кредити                 | -                     | -                     |
| Краткорочне финансијске обавезе   | 9.776.940             | 9.969.025             |
|                                   | <u>9.776.940</u>      | <u>9.969.025</u>      |
|                                   | <u>11.635.828</u>     | <u>11.438.523</u>     |

За средства и обавезе са варијабилном каматном стопом, анализа је састављена под претпоставком да је преостали износ средстава и обавеза био непромењен у току целе године. Према процени Привредног друштва, повећање или смањење варијабилних каматних стопа у распону од 1% до 2%, под претпоставком да су све остале варијабле непромењене, у финансијским извештајима за 2016. годину повећали би се или смањили финансијски расходи у билансу успеха у распону 70.104 хиљада динара до 140.209 хиљада динара. У финансијским извештајима за 2015.. годину повећали би се или смањили финансијски расходи у билансу успеха у распону 114.385 хиљада динара до 228.770 хиљаде динара.

40. ФИНАНСИЈСКИ ИНСТРУМЕНТИ И ЦИЉЕВИ УПРАВЉАЊА РИЗИЦИМА (наставак)

Кредитни ризик

*Управљање потраживањима од купаца*

Привредно друштво је изложено кредитном ризику, који представља ризик да дужници неће бити у могућности да своја дуговања према Привредном друштву измире у целости и на време, те би по овом основу настао губитак за Привредно друштво. Изложеност Привредног друштва кредитном ризику ограничена је на потраживања од купаца на дан биланса стања. Потраживања од купаца у значајном делу односе се на повезана правна лица.

Структура изложености кредитном ризику укупних потраживања од купаца са стањем на дан 31. децембра текуће и претходне године приказана је на следећој табели.

|                      | Бруто изложеност      |                  | Исправка вредности    |                  | У хиљадама динара<br>Нето изложеност |                  |
|----------------------|-----------------------|------------------|-----------------------|------------------|--------------------------------------|------------------|
|                      | 31. децембар<br>2016. | 2015.            | 31. децембар<br>2016. | 2015.            | 31. децембар<br>2016.                | 2015.            |
| Недоспела            | 1.543.581             | 1.302.933        | -                     | -                | 1.543.581                            | 1.302.933        |
| Доспела исправљена   | 373.975               | 380.226          | (373.975)             | (380.226)        | -                                    | -                |
| Доспела неисправљена | 5.203.613             | 3.453.784        | -                     | -                | 5.203.613                            | 3.453.784        |
| Укупно               | <u>7.121.169</u>      | <u>5.136.943</u> | <u>(373.975)</u>      | <u>(380.226)</u> | <u>6.747.194</u>                     | <u>4.756.717</u> |

*Недоспела потраживања од купаца*

На дан 31. децембра 2016. Привредно друштво има недоспелих потраживања од купаца у износу од 1.543.581 хиљаде динара (31. децембра 2015. године: 1.302.933 хиљада динара). Ова потраживања доспевају за наплату углавном у зависности од уговорених рокова за плаћање.

*Доспела, исправљена потраживања од купаца*

Привредно друштво има доспелих исправљених потраживања од купаца у износу од 373.975 хиљада динара на дан 31. децембра 2016. године (31. децембра 2015. 380.226 хиљада динара). Привредно друштво формира исправку вредности за потраживања за која је утврдило да је дошло до погоршања њихове кредитне способности и да потраживања у наведеним износима неће бити наплаћена, односно да ће бити делимично наплаћена како би се ова потраживања свела на њихову накнадиву вредност.

*Доспела, неисправљена потраживања од купаца*

Привредно друштво није извршило исправку вредности, односно није обезвредило доспела потраживања од купаца исказана на дан 31. децембра 2016. године у износу 5.203.613 хиљаде динара (31. децембра 2015. године: 3.453.784 хиљада динара), с обзиром да руководство Привредног друштва сматра да није утврђена промена у кредитној способности купаца, као и да се део ових потраживања односи на потраживања чија је наплата покривена са одговарајућим инструментима обезбеђења плаћања. Сходно томе, руководство Привредног друштва сматра да ће садашња вредност ових потраживања бити наплаћена.



40. ФИНАНСИЈСКИ ИНСТРУМЕНТИ И ЦИЉЕВИ УПРАВЉАЊА РИЗИЦИМА (наставак)

Кредитни ризик (наставак)

Доспела, неисправљена потраживања од купаца (наставак)

Старосна структура доспелих, неисправљених потраживања од купаца приказана је у следећој табели:

|                       | У хиљадама динара     |                       |
|-----------------------|-----------------------|-----------------------|
|                       | 31. децембар<br>2016. | 31. децембар<br>2015. |
| Недоспела потраживања | 1.543.581             | 1.302.933             |
| До 30 дана            | 884.241               | 322.225               |
| Од 31 до 90 дана      | 155.701               | 144.698               |
| Од 91 до 180 дана     | 131.719               | 1.177.676             |
| Од 181 до 360 дана    | 1.263.750             | 1.075.653             |
| Преко 360 дана        | 2.768.202             | 733.532               |
| Укупно                | 6.747.194             | 4.756.717             |

Потраживања из пословања старија од 180 дана на дан 31.12.2016. године у укупном износу од 4.031.952 хиљаде динара се односе на потраживања од повезаних правних лица.

Управљање обавезама према добављачима

Обавезе према добављачима на дан 31. децембра 2016. године износе 1.591.173 хиљада динара (31. децембра 2015. године: 1.306.881 хиљаду динара). Целокупан износ ових обавеза односи се на набавке материјала, робе и услуга. Сагласно политици управљања финансијским ризицима. Привредно друштво измирује доспеле обавезе према добављачима у уговореним роковима и сходно томе, добављачи не зарачунавају камату на доспеле обавезе.

Ризик ликвидности

Одговорност за управљање ризиком ликвидности је на руководству Привредног друштва. За ову сврху руководство Привредног друштва је успоставило одговарајући систем управљања за краткорочно, средњерочно и дугорочно финансирање пословања Привредног друштва. Привредно друштво управља ризиком ликвидности путем одржавања одговарајућег нивоа новчане резерве, континуираним праћењем планираног и оствареног новчаног тока, као и путем одржавања адекватног односа доспећа финансијских средстава и обавеза.

Следећа табела приказује структуру доспелости финансијских средстава и финансијских обавеза са стањем на дан 31. децембра текуће и претходне године. Приказани износи засновани су на недисконтованим токовима готовине финансијских средстава и финансијских обавеза, уз претпоставку да ће се финансијска средства наплатити и да ће се финансијске обавезе измити према наведеној рочности доспећа.

Доспеће финансијских средстава и обавеза исказаних на дан 31. децембар 2016. године:

|                                   | У хиљадама динара  |                        |                  |                   |                  |
|-----------------------------------|--------------------|------------------------|------------------|-------------------|------------------|
|                                   | До 3 месеца        | 3 месеца<br>- 1 године | 1 до 5<br>година | Преко 5<br>година | Укупно           |
| Учешћа у капиталу                 | -                  | -                      | 39.074           | -                 | 39.074           |
| Дугорочни финансијски пласмани    | -                  | -                      | 123              | -                 | 123              |
| Потраживања од купаца             | 6.747.194          | -                      | -                | -                 | 6.747.194        |
| Краткорочни финансијски пласмани  | 763.551            | 2.002.954              | -                | -                 | 2.766.505        |
| Готовина и готовински еквиваленти | 216.234            | -                      | -                | -                 | 216.234          |
| Остала потраживања                | 1.395.442          | -                      | -                | -                 | 1.395.442        |
| Укупно                            | 9.122.421          | 2.002.954              | 39.197           | -                 | 11.164.572       |
| Дугорочни кредити                 | -                  | -                      | -                | -                 | -                |
| Краткорочне финансијске обавезе   | 9.776.940          | -                      | -                | -                 | 9.776.940        |
| Обавезе из пословања              | 1.591.173          | -                      | -                | -                 | 1.591.173        |
| Остале обавезе                    | 267.715            | -                      | -                | -                 | 267.715          |
| Укупно                            | 11.635.828         | -                      | -                | -                 | 11.635.828       |
| Нето позиција на дан              | <b>(2.513.407)</b> | <b>2.002.954</b>       | <b>39.197</b>    | -                 | <b>(471.256)</b> |

40. ФИНАНСИЈСКИ ИНСТРУМЕНТИ И ЦИЉЕВИ УПРАВЉАЊА РИЗИЦИМА (наставак)

*Ризик ликвидности*

Досепће финансијских средстава и обавеза исказаних на дан 31. децембар 2015. године:

|                                   | У хиљадама динара |                        |                  |                   | Укупно     |
|-----------------------------------|-------------------|------------------------|------------------|-------------------|------------|
|                                   | До 3 месеца       | 3 месеца<br>- 1 године | 1 до 5<br>година | Преко 5<br>година |            |
| Учешћа у капиталу                 | -                 | -                      | 39.360           | -                 | 39.360     |
| Дугорочни финансијски пласмани    | -                 | -                      | 184              | -                 | 184        |
| Потраживања од купаца             | -                 | 4.756.717              | -                | -                 | 4.756.717  |
| Краткорочни финансијски пласмани  | -                 | 5.376.993              | -                | -                 | 5.376.993  |
| Готовина и готовински еквиваленти | 100.338           | -                      | -                | -                 | 100.338    |
| Остала потраживања                | 1.340.612         | -                      | -                | -                 | 1.340.612  |
| Укупно                            | 1.440.950         | 10.133.710             | 39.544           | -                 | 11.614.204 |
| Дугорочни кредити                 | -                 | -                      | -                | -                 | -          |
| Краткорочне финансијске обавезе   | -                 | 9.969.025              | -                | -                 | 9.969.025  |
| Обавезе из пословања              | 1.306.881         | -                      | -                | -                 | 1.306.881  |
| Остале обавезе                    | 162.617           | -                      | -                | -                 | 162.617    |
| Укупно                            | 1.469.498         | 9.969.025              | -                | -                 | 11.438.523 |
| Нето позивиција на дан            | (28.548)          | 164.685                | 39.544           | -                 | 175.681    |

**Фер вредност финансијских инструмената**

*Претпоставке за процену тренутне фер вредности финансијских инструмената*

Обзиром на чињеницу да не постоји довољно тржишно искуство, стабилност и ликвидност у куповини и продаји финансијских средстава и обавеза, као и обзиром на чињеницу да не постоје доступне тржишне информације које би се могле користити за потребе обелодањивања фер вредности финансијских средстава и обавеза, коришћен је метод дисконтовања новчаних токова. При коришћењу ове методе вредновања, користе се каматне стопе за финансијске инструменте са сличним карактеристикама, са циљем да се добије релевантна процена тржишне вредности финансијских инструмената на дан биланса. Претпоставке коришћене за процену текуће фер вредности су и да књиговодствена вредност краткорочних потраживања од купаца и обавеза према добављачима апроксимира њиховој фер вредности због тога што доспевају за плаћање/наплату у релативно кратком периоду.

41. СУДСКИ СПОРОВИ И ОСТАЛЕ ОБАВЕЗЕ

На дан 31. децембра 2016. против Друштва се води 6 судских спорова чија процењена вредност износи 17.986 хиљада динара.

У спору са Војвођанском банком а.д. Нови Сад, по основу обавеза по рефинансираним кредитима од Париског клуба поверилаца, чија је вредност ЕУР 13.206.878 Врховни Касациони Суд је својом пресудом бр. Прев 75/2013 одбио ревизију коју је Сојапротеин А Д изјавио против пресуде Привредног Апелационог Суда, бр. Пж 870/12, донете у корист Војвођанске банке А Д. Друштво је 03. априла 2013. године у целости измирило обавезу по овој пресуди према Војвођанској банци А Д. Сојапротеин А Д је пред Уставним судом Републике Србије поднео уставну жалбу ради заштите својих права која су повређена у овом поступку. Уставни суд је усвојио жалбу Друштва и поништио одлуку о ревизији и спору по тужби Војвођанске банке. Предмет је тренутно пред Врховним Касационим Судом у поступку поновног одлучивања по ревизији.

На дан 31.12.2016. године Друштво води 14 поступака у којима се јавља као тужилац чија процењена вредност износи 170.222 хиљада динара и 187.741 ЕУР.

42. ДОГАЂАЈ НАКОН ДАТУМА БИЛАНСА СТАЊА

Није било других догађаја након датума биланс стања који битно утичу на финансијске извештаје за 2016. годину.

43. НЕУСАГЛАШЕНА ПОТРАЖИВАЊА И ОБАВЕЗЕ

У складу са чланом 18. Закона о рачуноводству Друштво је извршило усаглашавање потраживања и обавеза са дужницима и повериоцима. Усаглашење потраживања и обавеза извршено је са стањем на дан 31. децембар 2016. године.

44. ДЕВИЗНИ КУРСЕВИ

Званични девизни курсеви за валуте које су се користиле за прерачун девизних позиција биланса стања у динаре били су следећи:

|     | 31. децембар<br>2016. | У динарима<br>31. децембар<br>2015. |
|-----|-----------------------|-------------------------------------|
| ЕУР | 123.4723              | 121.6261                            |
| УСД | 117.1353              | 111.246                             |
| ГРБ | 143.8065              | 164.9391                            |

У Бечеју, 28 фебруара 2017. године

  
Извршни директор, Синиша Кошутећ  
ЗАПРЕМА  
БЕЧЕЈ 21

  
Шеф рачуноводства, Драгана Анђелковић



**SOJAPROTEIN**

**„SOJAPROTEIN“ AD BEČEJ**

**IZVEŠTAJ O POSLOVANJU ZA  
JANUAR – DECEMBAR  
2016 GODINE**

**April 2017.**

## Sadržaj

|   |    |
|---|----|
| Opis poslovnih aktivnosti i organizaciona struktura Društva .....   | 3  |
| Organizaciona šema Sojaprotein AD Bečej .....   | 4  |
| Prikaz razvoja i rezultata poslovanja Društva, sa podacima o finansijskom stanju i podacima važnim za procenu stanja imovine Društva, kao i podaci o kadrovskim pitanjima ..... | 5  |
| 1. Bilans Uspeha  |    |
| 2. Bilans Stanja  |    |
| 3. Proizvodnja  |    |
| 4. Realizacija proizvoda Sojaproteina –a (količinski t )  |    |
| 5. Realizacija proizvoda Sojaproteina –a (vrednosno 000 rsd)  |    |
| 6. Poslovanje sa povezanim licima   |    |
| 7. Capex 2015 godina  |    |
| 8. Kvalifikaciona struktura zaposlenih  |    |
| Zaštita životne sredine .....   | 17 |
| Aktivnosti Društva na polju istraživanja i razvoj .....   | 18 |
| Informacije o otkupu sopstvenih akcija, odnosno udela .....   | 18 |
| Postojanje ogranaka .....   | 18 |
| Vrste finansijskih instrumenta koji su značajni za procenu finansijskog položaja Društva .....  | 18 |
| Važniji poslovni događaji koji su nastupili nakon proteka izveštajnog perioda .....   | 22 |
| Očekivani razvoj Društva u narednom periodu, promene u poslovnim politikama društva i glavni rizici i pretnje kojima je poslovanje Društva izloženo .....                       | 22 |
| Pokazatelji poslovanja .....  | 23 |

## Opis poslovnih aktivnosti i organizaciona struktura Društva

Sojaprotein a.d Bečej osnovano je 1977. godine, a redovna proizvodnja počinje 1983 godine.

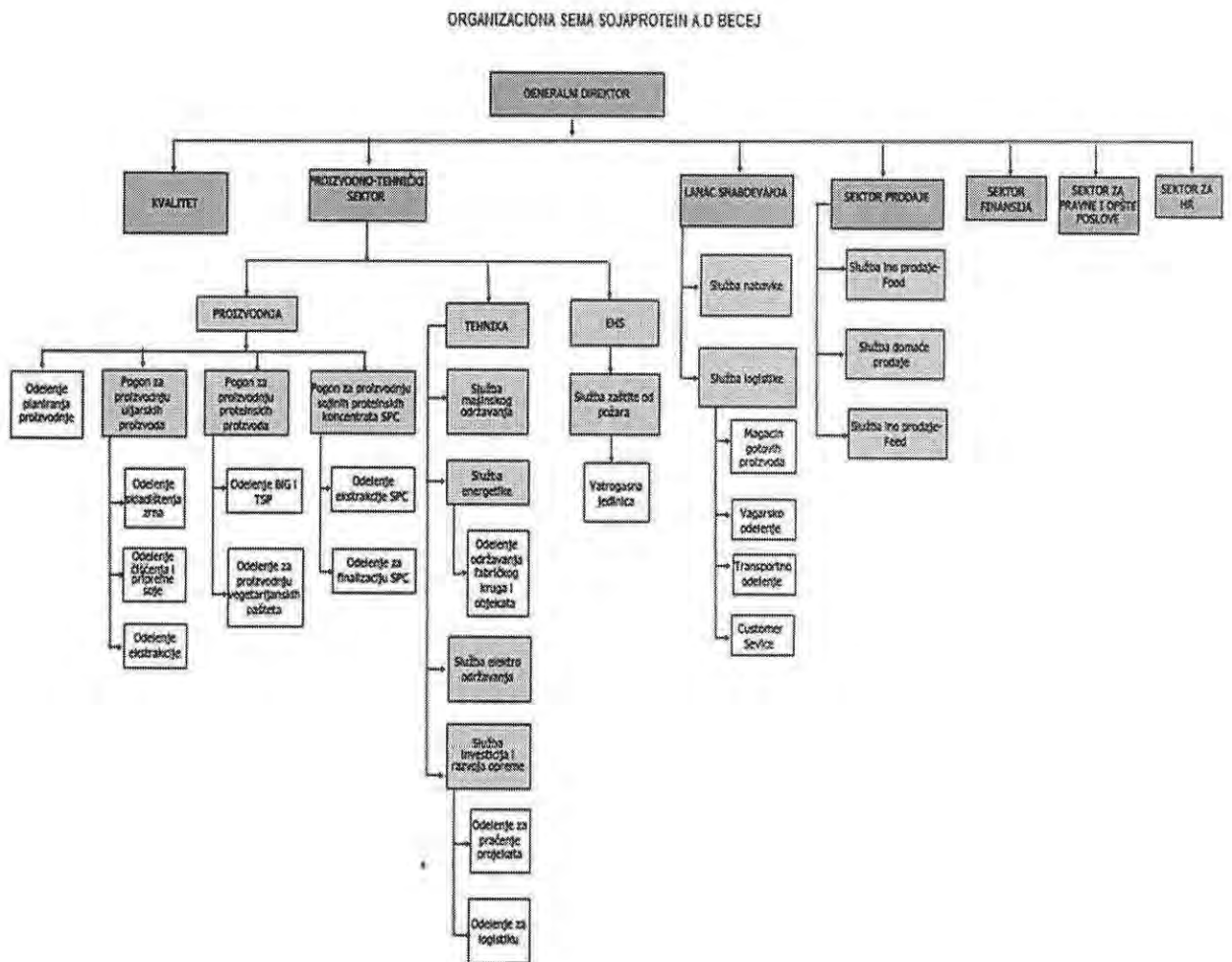
Akcionarsko društvo Sojaprotein je najveća fabrika za preradu soje u Srbiji, a po raznovrsnosti i kvalitetu proizvoda, kao i kapacitetu prerade od 250.000 tona zrna soje godišnje, spada među najznačajnije prerađivače soje u centralnoj i jugoistočnoj Evropi. Istovremeno, jedna je od malobrojnih kompanija koja prerađuje isključivo genetski nemodifikovano sojino zrno (NON-GMO), strogo kontrolisanog porekla i kvaliteta, što daje dodatnu vrednost celokupnom asortimanu koji kompanija dalje plasira na domaće i inostrana tržišta.

Sojaprotein se može pohvaliti širokim spektrom proizvoda od soje, od proteinskih do uljarskih - sojini proteinski koncentrat, brašna, grizevi, teksturati, sojina sačma, sirovo sojino ulje, lecitin. Među bogatom proizvodnom paletom izdvaja se SojaVita – program gotovih proizvoda za upotrebu u ljudskoj ishrani, dok ostali segmenti proizvodnog portfolia svoju primenu nalaze u prehrambenoj industriji (industrija mesa, pekarska i konditorska industrija, proizvodnja testenina), u ishrani životinja kod stočarske proizvodnje, kao i u farmaceutskoj industriji.

Domaća proizvodnja semena i zrna soje je glavna sirovinska osnova za preradu i svi proizvodi su proizvedeni od genetski nemodifikovanog zrna soje poreklom iz Srbije a snabdeveni su IP sertifikatom (Identity preservation program) koji obezbeđuje očuvanje genetske čistoće od semenske soje do isporuke finalnog proizvoda. Limitiranje domaćeg tržišta u pogledu obima, strukture i mogućnosti plasmana u odnosu na platežnu sposobnost tražnje kao i orijentacija na plasman proteinskih proizvoda sa primenom u prehrambenoj industriji usmerili su realizaciju finalnih sojinih proizvoda na ino tržište. Tendencija povećanja izvoza koja je započeta u ranijem periodu svake godine se intenzivira i daje bolje rezultate sa orijentacijom ka proširenju uvođenjem novog proizvodnog programa koji se realizuje nakon aktiviranja novog proizvodnog pogona za proizvodnju sojinih koncentrata za životinjsku i ljudsku upotrebu.

Sojaprotein posluje kao otvoreno akcionarsko društvo čije se akcije kotiraju na Prime Marketu Beogradske Berze od 2007 godine. U toku 1991 god. rukovodstvo Društva je donelo odluku o izdavanju internih akcija zaposlenima i na taj način izvršilo transformaciju u deoničko društvo. U toku 2000 i 2001 godine Društvo je privatizovalo preostali društveni kapital emisijom besplatnih akcija upisanih od strane zaposlenih i drugih fizičkih lica a u skladu sa odredbama Zakona o svojinskoj transformaciji iz 1997 godine. Od 2002. godine, Sojaprotein postaje članica Victoria Group.

*Organizaciona struktura Sojaprotein AD Bečej*



**Prikaz razvoja i rezultata poslovanja Društva, sa podacima o finansijskom stanju  
i podacima važnim za procenu stanja imovine Društva, kao i podaci o  
kadrovskim pitanjima**

U toku poslovne 2016 god. ostvaren je značajan obim realizacije gotovih proizvoda količinski i vrednosno, posebno na inostranom tržištu, uprkos prisustvu jake konkurencije i sporom oporavku tražnje. Rast prihoda od prodaje nije bio dovoljan da se ostvari pozitivan rezultat u poslovanju ali je i pored toga zadržana dobra pozicija na ino tržištu koja je stvorena u prethodnim periodima uz istovremeno osvajanje novih tržišta.

Regionalno posmatrano dominirao je izvoz gotovih proizvoda na tržišta zemalja članica EU/EFTA. Na tržište zemalja članica EU/EFTA plasirano je preko 82% ukupnog obima i vrednosti izvoza. Izvoz sojinih proizvoda zastupljen je u zemljama CEFTA, BSISA Rusije, Belorusije i Ukrajine. Ova tržišta predstavljaju dugoročni izvozni potencijal kompanije.

#### 1. FINANSIJSKI POKAZATELJI

(realizacija u odnosu na isti izveštajni period prethodne godine)

##### 1.1 Bilans Uspeha

za obračunski period januar decembar 2016 godine

| ПОЗИЦИЈА  | Износ            |                     | Разлика<br>2016-2015 | разлика у<br>% |
|---|------------------|---------------------|----------------------|----------------|
|   | Текућа<br>година | Претходна<br>година |                      |                |
| <b>ПРИХОДИ ИЗ РЕДОВНОГ ПОСЛОВАЊА</b>  |                  |                     |                      |                |
| <b>A. ПОСЛОВНИ ПРИХОДИ</b>  | 20.867.447       | 14.046.364          | 6.821.083            | 48,56%         |
| <b>I. ПРИХОДИ ОД ПРОДАЈЕ РОБЕ</b>   | 5.684.373        | 1.924.179           | 3.760.194            | 195,42%        |
| 1. Приходи од продаје робе матичним и зависним правним лицима на домаћем тржишту    |                  |                     | 0                    | 0,00%          |
| 2. Приходи од продаје робе матичним и зависним правним лицима на иностраном тржишту |                  |                     | 0                    | 0,00%          |
| 3. Приходи од продаје робе осталим повезаним правним лицима на домаћем тржишту      | 4.704.576        | 1.574.138           | 3.130.438            | 198,87%        |
| 4. Приходи од продаје робе осталим повезаним правним лицима на иностраном тржишту   |                  |                     | 0                    | 0,00%          |
| 5. Приходи од продаје робе на домаћем тржишту                                       | 979.797          | 157.423             | 822.374              | 522,40%        |
| 6. Приходи од продаје робе на инострано тржишту                                     | 0                | 192.618             | -192.618             | -100,00%       |



**SOJAPROTEIN AD BEČEJ – IZVEŠTAJ O POSLOVANJU JANUAR-DECEMBAR 2016. god.**

|   |                   |                   |                   |                 |
|---|-------------------|-------------------|-------------------|-----------------|
| <b>II. ПРИХОДИ ОД ПРОДАЈЕ ПРОИЗВОДА И УСЛУГА</b>  | <b>15.144.669</b> | <b>12.086.505</b> | <b>3.058.164</b>  | <b>25,30%</b>   |
| 1. Приходи од продаје производа и услуга матичним и зависним правним лицима на домаћем тржишту          | 0                 | 54.234            | -54.234           | -100,00%        |
| 2. Приходи од продаје производа и услуга матичним и зависним правним лицима на иностраном тржишту       | 189.903           | 253.592           | -63.689           | -25,11%         |
| 3. Приходи од продаје производа и услуга осталим повезаним правним лицима на домаћем тржишту            | 1.373.100         | 1.907.044         | -533.944          | -28,00%         |
| 4. Приходи од продаје производа и услуга осталим повезаним лицима на иностраном тржишту                 | 0                 | 0                 | 0                 | 0,00%           |
| 5. Приходи од продаје производа и услуга на домаћем тржишту   | 1.943.447         | 1.783.554         | 159.893           | 8,96%           |
| 6. Приходи од продаје производа и услуга на иностраном тржишту  | 11.638.219        | 8.088.081         | 3.550.138         | 43,89%          |
| <b>III. ПРИХОДИ ОД ПРЕМИЈА, СУБВЕНЦИЈА, ДОТАЦИЈА, ДОНАЦИЈА И СЛ.</b>                                    | <b>0</b>          | <b>0</b>          | <b>0</b>          | <b>0,00%</b>    |
| <b>IV. ДРУГИ ПОСЛОВНИ ПРИХОДИ</b>   | <b>38.405</b>     | <b>35.680</b>     | <b>2.725</b>      | <b>7,64%</b>    |
| <b>РАСХОДИ ИЗ РЕДОВНОГ ПОСЛОВАЊА</b>  |                   |                   |                   |                 |
| <b>Б. ПОСЛОВНИ РАСХОДИ</b>  | <b>20.351.899</b> | <b>12.733.771</b> | <b>7.618.128</b>  | <b>59,83%</b>   |
| I. Набавна вредност продате робе  | 5.762.446         | 1.932.912         | 3.829.534         | 198,12%         |
| II. Приходи од активирања учинака и робе  | 2.562             | 2.248             | 314               | 13,97%          |
| III. Повећање вредности залиха недовршене производње и готових производа и недовршених услуга           | 517.763           | 2.318             | 515.445           | 22236,63%       |
| IV. Смањење вредности залиха недовршене производње и готових производа и недовршених услуга             | 0                 | 61                | -61               | -100,00%        |
| V. Трошкови материјала  | 12.008.155        | 8.115.467         | 3.892.688         | 47,97%          |
| VI. Трошкови горива и енергије  | 760.572           | 670.910           | 89.662            | 13,36%          |
| VII. Трошкови зарада, накнада зарада и остали лични расходи   | 546.020           | 505.454           | 40.566            | 8,03%           |
| VIII. Трошкови производних услуга   | 892.581           | 766.911           | 125.670           | 16,39%          |
| IX. Трошкови амортизације   | 573.173           | 442.790           | 130.383           | 29,45%          |
| X. Трошкови дугорочних резервисања  | 1.023             | 9.584             | -8.561            | -89,33%         |
| XI. Нематеријални трошкови  | 328.254           | 294.248           | 34.006            | 11,56%          |
| <b>В. ПОСЛОВНИ ДОБИТАК (1001-1018)=0</b>  | <b>515.548</b>    | <b>1.312.593</b>  | <b>-797.045</b>   | <b>-60,72%</b>  |
| <b>Г. ПОСЛОВНИ ГУБИТАК (1018-1001)=0</b>  | <b>0</b>          | <b>0</b>          | <b>0</b>          | <b>0,00%</b>    |
| <b>Д. ФИНАНСИЈСКИ ПРИХОДИ</b>   | <b>256.135</b>    | <b>691.287</b>    | <b>-435.152</b>   | <b>-62,95%</b>  |
| I. ФИНАНСИЈСКИ ПРИХОДИ ОД ПОВЕЗАНИХ ЛИЦА И ОСТАЛИ ФИНАНСИЈСКИ ПРИХОДИ                                   | 174.873           | 587.376           | -412.503          | -70,23%         |
| 1. Финансијски приходи од матичних и зависних правних лица  | 13.873            | 126.779           | -112.906          | -89,06%         |
| 2. Финансијски приходи од осталих повезаних правних лица  | 161.000           | 460.597           | -299.597          | -65,05%         |
| 3. Приходи од учешћа у добитку придружених правних лица и заједничких подухвата                         | 0                 | 0                 | 0                 | 0,00%           |
| 4. Остали финансијски приходи   | 0                 | 0                 | 0                 | 0,00%           |
| II. ПРИХОДИ ОД КАМАТА (ОД ТРЕЋИХ ЛИЦА)  | 25.196            | 2.176             | 23.020            | 1057,90%        |
| III. ПОЗИТИВНЕ КУРСНЕ РАЗЛИКЕ И ПОЗИТИВНИ ЕФЕКТИ ВАЛУТНЕ КЛАУЗУЛЕ (ПРЕМА ТРЕЋИМ ЛИЦИМА)                 | 56.066            | 101.735           | -45.669           | -44,89%         |
| <b>Ђ. ФИНАНСИЈСКИ РАСХОДИ</b>   | <b>789.756</b>    | <b>767.883</b>    | <b>21.873</b>     | <b>2,85%</b>    |
| I. ФИНАНСИЈСКИ РАСХОДИ ИЗ ОДНОСА СА ПОВЕЗАНИМ ПРАВНИМ ЛИЦИМА И ОСТАЛИ ФИНАНСИЈСКИ РАСХОДИ               | 83.406            | 192.077           | -108.671          | -56,58%         |
| 1. Финансијски расходи из односа са матичним и зависним правним лицима                                  | 1.356             | 949               | 407               | 42,89%          |
| 2. Финансијски расходи из односа са осталим повезаним правним лицима                                    | 0                 | 0                 | 0                 | 0,00%           |
| 3. Расходи од учешћа у губитку придружених правних лица и заједничких подухвата                         | 0                 | 0                 | 0                 | 0,00%           |
| 4. Остали финансијски расходи   | 82.050            | 191.128           | -109.078          | -57,07%         |
| II. РАСХОДИ КАМАТА (ПРЕМА ТРЕЋИМ ЛИЦИМА)  | 520.594           | 435.566           | 85.028            | 19,52%          |
| III. НЕГАТИВНЕ КУРСНЕ РАЗЛИКЕ И НЕГАТИВНИ ЕФЕКТИ ВАЛУТНЕ КЛАУЗУЛЕ (ПРЕМА ТРЕЋИМ ЛИЦИМА)                 | 185.756           | 140.240           | 45.516            | 32,46%          |
| <b>Е. ДОБИТАК ИЗ ФИНАНСИРАЊА</b>  | <b>0</b>          | <b>0</b>          | <b>0</b>          | <b>0,00%</b>    |
| <b>Ж. ГУБИТАК ИЗ ФИНАНСИРАЊА</b>  | <b>533.621</b>    | <b>76.596</b>     | <b>457.025</b>    | <b>596,67%</b>  |
| З. ПРИХОДИ ОД УСКЛАЂИВАЊА ВРЕДНОСТИ ОСТАЛЕ ИМОВИНЕ КОЈА СЕ ИСКАЗУЈЕ ПО ФЕР ВРЕДНОСТИ КРОЗ БИЛАНС УСПЕХА | 0                 | 360               | -360              | -100,00%        |
| И. РАСХОДИ ОД УСКЛАЂИВАЊА ВРЕДНОСТИ ОСТАЛЕ ИМОВИНЕ КОЈА СЕ ИСКАЗУЈЕ ПО ФЕР ВРЕДНОСТИ КРОЗ БИЛАНС УСПЕХА | 7.646             | 8.633             | -987              | -11,43%         |
| <b>Ј. ОСТАЛИ ПРИХОД</b>   | <b>36.658</b>     | <b>39.277</b>     | <b>-2.619</b>     | <b>-6,67%</b>   |
| <b>К. ОСТАЛИ РАСХОДИ</b>  | <b>413.855</b>    | <b>49.670</b>     | <b>364.185</b>    | <b>733,21%</b>  |
| <b>Л. ДОБИТАК ИЗ РЕДОВНОГ ПОСЛОВАЊА ПРЕ ОПОРЕЗИВАЊА (1030-1031+1048-1049+1050-1051+1052-1053)</b>       |                   | <b>1.217.331</b>  | <b>-1.217.331</b> | <b>-100,00%</b> |
| <b>Љ. ГУБИТАК ИЗ РЕДОВНОГ ПОСЛОВАЊА ПРЕ ОПОРЕЗИВАЊА (1031-1030+1049-1048+1051-1050+1053-1052)</b>       | <b>402.916</b>    | <b>0</b>          | <b>402.916</b>    | <b>0,00%</b>    |

|  |         |           |            |          |
|--|---------|-----------|------------|----------|
| М. НЕТО ДОБИТАК ПОСЛОВАЊА КОЈЕ СЕ ОБУСТАВЉА, ЕФЕКТИ ПРОМЕНЕ РАЧУНОВОДСТВЕНЕ ПОЛИТИКЕ И ИСПРАВКА ГРЕШАКА ИЗ РАНИЈИХ ПЕРИОДА | 0       | 0         | 0          | 0,00%    |
| Н. НЕТО ГУБИТАК ПОСЛОВАЊА КОЈЕ СЕ ОБУСТАВЉА, ЕФЕКТИ ПРОМЕНЕ РАЧУНОВОДСТВЕНЕ ПОЛИТИКЕ И ИСПРАВКА ГРЕШАКА ИЗ РАНИЈИХ ПЕРИОДА | 0       | 0         | 0          | 0,00%    |
| <b>Њ. ДОБИТАК ПРЕ ОПОРЕЗИВАЊА (1054-1055-1056-1057)</b>  |         | 1.217.331 | -1.217.331 | -100,00% |
| <b>О. ГУБИТАК ПРЕ ОПОРЕЗИВАЊА (1055-1054+1057-1056)</b>  | 402.916 | 0         | 402.916    | 0,00%    |
| <b>П. ПОРЕЗ НА ДОБИТАК</b>   | 0       | 0         | 0          | 0,00%    |
| I. Порески расход периода  | 0       | 64.444    | -64.444    | -100,00% |
| II. Одложени порески расход периода  | 19.867  | 27.297    | -7.430     | -27,22%  |
| III. Одложени порески приходи периода  | 0       | 0         | 0          | 0,00%    |
| <b>Р. ИСПЛАЋЕНА ЛИЧНА ПРИМАЊА ПОСЛОДАВЦА</b>   | 0       | 0         | 0          | 0,00%    |
| <b>С. НЕТО ДОБИТАК (1053-1059-1060-1061+1062-1063)</b>   |         | 1.125.590 | -1.125.590 | -100,00% |
| <b>Т. НЕТО ГУБИТАК (1059-1058+1060-1061-1062+1063)</b>   | 383.049 | 0         | 383.049    | 0,00%    |
| I. Нето добитак који припада мањинским улагачима   | 0       | 0         | 0          | 0,00%    |
| II. Нето добитак који припада већинском власнику   | 0       | 0         | 0          | 0,00%    |
| III. Нето губитак који припада мањинским улагачима   | 0       | 0         | 0          | 0,00%    |
| IV. Нето губитак који припада већинском власнику   | 0       | 0         | 0          | 0,00%    |
| <b>V. ЗАРАДА ПО АКЦИЈИ</b>   | 0       | 0         | 0          | 0,00%    |
| 1. Основна зарада по акцији  | 0       | 0         | 0          | 0,00%    |
| 2. Умањена (разводњена) зарада по акцији   | 0       | 0         | 0          | 0,00%    |

1.2. Bilans Stanja na dan 31.12.2016 god

-u hiljadama dinara-

| ПОЗИЦИЈА  | ИЗНОС       |                          | Разлика  | разлика у % |
|---|-------------|--------------------------|----------|-------------|
|   | Текућа год. | Претх.год.3<br>1.12.2015 |          |             |
| <b>АКТИВА:</b>  |             |                          |          |             |
| <b>A. УПИСАНИ А НЕУПЛАЋЕНИ КАПИТАЛ</b>  |             |                          |          |             |
| <b>B. СТАЛНА ИМОВИНА (3+10+13+24+34)</b>  | 10.503.811  | 10.879.712               | -375.901 | -3,46%      |
| <b>I. НЕМАТЕРИЈАЛНА ИМОВИНА (4+5+6+7+8+9)</b>   | 5.127       | 8.350                    | -3.223   | -38,60%     |
| 1. Улагања у развој   |             |                          | 0        | 0,00%       |
| 2. Концесије, патенти, лиценце, робне и услужне марке, софтвер и остала права               | 5.127       | 8.350                    | -3.223   | -38,60%     |
| 3. Гудвил   |             |                          | 0        | 0,00%       |
| 4. Остала нематеријална улагања   |             |                          | 0        | 0,00%       |
| 5. Нематеријална имовина у припреми   |             |                          | 0        | 0,00%       |
| 6. Аванси за нематеријалну имовину  |             |                          | 0        | 0,00%       |
| <b>II. НЕКРЕТНИНЕ ПОСТРОЈЕЊА И ОПРЕМА</b>   | 9.673.085   | 10.045.120               | -372.035 | -3,70%      |
| 1. Земљиште   | 246.737     | 246.737                  | 0        | 0,00%       |
| 2. Грађевински објекти  | 2.858.970   | 2.946.385                | -87.415  | -2,97%      |
| 3. Постројења и опрема  | 5.108.286   | 5.539.886                | -431.600 | -7,79%      |
| 4. Инвестиционе некретнине  | 433.136     | 433.379                  | -243     | -0,06%      |
| 5. Остале некретнине, постројења и опрема   |             |                          | 0        | 0,00%       |
| 6. Некретнине, постројења и опрема у припреми   | 924.023     | 753.921                  | 170.102  | 22,56%      |
| 7. Улагања на туђим некретнинама, постројењима и опреми                                     | 90.524      | 92.407                   | -1.883   | -2,04%      |
| 8. Аванси за некретнине, постројења и опрему  | 11.409      | 32.405                   | -20.996  | -64,79%     |
| <b>III. БИОЛОШКА СРЕДСТВА (20+21+22+23)</b>   | 1.673       | 1.969                    | -296     | -15,03%     |
| 1. Шуме и вишегодишњи засади  | 1.673       | 1.969                    | -296     | -15,03%     |
| 2. Основно стадо  | 0           | 0                        | 0        | 0,00%       |
| 3. Биолошка средства у припреми   | 0           | 0                        | 0        | 0,00%       |
| 4. Аванси за биолошка средства  | 0           | 0                        | 0        | 0,00%       |
| <b>IV. ДУГОРОЧНИ ФИНАНСИЈСКИ ПЛАСМАНИ (25-33)</b>   | 823.926     | 824.273                  | -347     | -0,04%      |
| 1. Учешћа у капиталу зависних правних лица  | 784.729     | 784.729                  | 0        | 0,00%       |
| 2. Учешћа у капиталу придружених правних лица и заједничким подухватима                     |             |                          | 0        | 0,00%       |
| 3. Учешћа у капиталу осталих правних лица друге хартије од вредности расположиве за продају | 39.074      | 39.360                   | -286     | -0,73%      |
| 4. Дугорочни пласмани матичним и зависним правним лицима                                    | 0           | 0                        | 0        | 0,00%       |
| 5. Дугорочни пласмани осталим повезаним лицима  | 0           | 0                        | 0        | 0,00%       |
| 6. Дугорочни пласмани у земљи   | 0           | 0                        | 0        | 0,00%       |
| 7. Дугорочни пласмани у иностранству  | 0           | 0                        | 0        | 0,00%       |
| 8. Хартије од вредности које се држе до доспећа   | 0           | 0                        | 0        | 0,00%       |
| 9. Остали дугорочни финансијски пласмани  | 123         | 184                      | -61      | -33,15%     |
| <b>V. ДУГОРОЧНА ПОТРАЖИВАЊА</b>   | 0           | 0                        | 0        | 0,00%       |
| 1. Потраживања од матичног и зависних правних лица  | 0           | 0                        | 0        | 0,00%       |
| 2. Потраживања од осталих повезаних лица  | 0           | 0                        | 0        | 0,00%       |
| 3. Потраживања по основу продаје на робни кредит  | 0           | 0                        | 0        | 0,00%       |
| 4. Потраживања за продају по уговорима о финансијском лизингу                               | 0           | 0                        | 0        | 0,00%       |
| 5. Потраживања по основу јемства  | 0           | 0                        | 0        | 0,00%       |
| 6. Спорна и сумњива потраживања   | 0           | 0                        | 0        | 0,00%       |
| 7. Остала дугорочна потраживања   | 0           | 0                        | 0        | 0,00%       |
| <b>VI. ОДЛОЖЕНА ПОРЕСКА СРЕДСТВА</b>  | 0           | 0                        | 0        | 0,00%       |
| <b>Г. ОБРТНА ИМОВИНА (44+5)+39+40+61+62+68+69+70)</b>                                       | 13.105.852  | 13.243.258               | -137.406 | -1,04%      |
| <b>I. ЗАЛИХЕ</b>  | 1.879.403   | 1.614.263                | 265.140  | 16,42%      |
| 1. Материјал, резерви делови, алат и ситан инвентар   | 663.636     | 629.972                  | 33.664   | 5,34%       |
| 2. Недавршена производња и недовршене услуге  | 411.238     | 137.609                  | 273.629  | 198,85%     |
| 3. Готови производи   | 699.974     | 455.839                  | 244.135  | 53,56%      |
| 4. Раба   | 5.098       | 173.965                  | -168.867 | -97,07%     |
| 5. Стална средства намењена продаји   | 0           | 0                        | 0        | 0,00%       |
| 6. Плаћени аванси за залихе и услуге  | 99.457      | 216.878                  | -117.421 | -54,14%     |

**SOJAPROTEIN AD BEČEJ – IZVEŠTAJ O POSLOVANJU JANUAR-DECEMBAR 2016. god.**

|  |                   |                   |                   |                 |
|--|-------------------|-------------------|-------------------|-----------------|
| <b>II. ПОТРАЖИВАЊА ПО ОСНОВУ ПРОДАЈЕ</b>   | <b>6.747.194</b>  | <b>4.756.717</b>  | <b>1.990.477</b>  | <b>41,85%</b>   |
| 1. Купци у земљи - матична и зависна правна лица   | 0                 | 326.990           | -326.990          | -100,00%        |
| 2. Купци у иностранству - матична и зависна правна лица  | 72.067            | 72.195            | -128              | -0,18%          |
| 3. Купци у земљи - остала повезана правна лица   | 5.024.594         | 3.025.566         | 1.999.028         | 66,07%          |
| 4. Купци у иностранству - остала повезана правна лица  | 0                 | 0                 | 0                 | 0,00%           |
| 5. Купци у земљи   | 480.007           | 140.602           | 339.405           | 241,39%         |
| 6. Купци у иностранству  | 1.170.526         | 1.191.364         | -20.838           | -1,75%          |
| 7. Остала потраживања по основу продаје  | 0                 | 0                 | 0                 | 0,00%           |
| <b>III. ПОТРАЖИВАЊА ИЗ СПЕЦИФИЧНИХ ПОСЛОВА</b>   | <b>0</b>          | <b>0</b>          | <b>0</b>          | <b>0,00%</b>    |
| <b>IV. ДРУГА ПОТРАЖИВАЊА</b>   | <b>1.287.451</b>  | <b>1.338.266</b>  | <b>-50.815</b>    | <b>-3,80%</b>   |
| <b>V. ФИНАНСИЈСКА СЕДСТВА КОЈА СЕ ВРЕДНУЈУ ПО ФЕР ВРЕДНОСТИ КРОЗ БИЛАНС УСПЕХА</b>   | <b>0</b>          | <b>0</b>          | <b>0</b>          | <b>0,00%</b>    |
| <b>VI. КРАТКОРОЧНИ ФИНАНСИЈСКИ ПЛАСМАНИ</b>  | <b>2.766.505</b>  | <b>5.376.993</b>  | <b>-2.610.488</b> | <b>-48,55%</b>  |
| 1. Краткорочни кредити и пласмани - матична и зависна правна лица  | 0                 | 1.318.770         | -1.318.770        | -100,00%        |
| 2. Краткорочни кредити и пласмани - остала повезана правна лица  | 680.974           | 3.956.871         | -3.275.897        | -82,79%         |
| 3. Краткорочни кредити и зајмови у земљи   | 99.670            | 56.594            | 43.076            | 76,11%          |
| 4. Краткорочни кредити и зајмови у иностранству  | 0                 | 0                 | 0                 | 0,00%           |
| 5. Остали краткорочни финансијски пласмани   | 1.985.861         | 44.758            | 1.941.103         | 4336,89%        |
| <b>VII. ГОТОВИНСКИ ЕКВИВАЛЕНТИ И ГОТОВИНА</b>  | <b>216.234</b>    | <b>100.338</b>    | <b>115.896</b>    | <b>115,51%</b>  |
| <b>VIII. ПОРЕЗ НА ДОДАТУ ВРЕДНОСТ</b>  | <b>107.991</b>    | <b>2.346</b>      | <b>105.645</b>    | <b>4503,20%</b> |
| <b>IX. АКТИВНА ВРЕМЕНСКА РАЗГРАНИЧЕЊА</b>  | <b>101.074</b>    | <b>54.335</b>     | <b>46.739</b>     | <b>86,02%</b>   |
| <b>Д. УКУПНА АКТИВА=ПОСЛОВНА ИМОВИНА (1-2+3+4+5+6+7+8+9+10+11+12+13)</b>   | <b>23.609.663</b> | <b>24.122.970</b> | <b>-513.307</b>   | <b>-2,13%</b>   |
| <b>Ђ. ВАНБИЛАНСНА АКТИВА</b>   | <b>26.484.245</b> | <b>27.922.851</b> | <b>-1.438.606</b> | <b>-5,15%</b>   |
| <b>ПАСИВА</b>  |                   |                   |                   |                 |
| <b>A. КАПИТАЛ (402+411+412+413+414+415+416+417+420+421)+0+71+72+441+442)</b>   | <b>11.460.806</b> | <b>11.845.260</b> | <b>-384.454</b>   | <b>-3,25%</b>   |
| <b>I. ОСНОВНИ КАПИТАЛ</b>  | <b>7.432.345</b>  | <b>7.432.345</b>  | <b>0</b>          | <b>0,00%</b>    |
| 1. Акцијски капитал  | 6.906.480         | 6.906.480         | 0                 | 0,00%           |
| 2. Удели друштва са ограниченом одговорношћу   | 0                 | 0                 | 0                 | 0,00%           |
| 3. Улози   | 0                 | 0                 | 0                 | 0,00%           |
| 4. Државни капитал   | 0                 | 0                 | 0                 | 0,00%           |
| 5. Друштвени капитал   | 0                 | 0                 | 0                 | 0,00%           |
| 6. Заједнички удели  | 0                 | 0                 | 0                 | 0,00%           |
| 7. Емисиона премија  | 525.865           | 525.865           | 0                 | 0,00%           |
| 8. Остали основни капитал  | 0                 | 0                 | 0                 | 0,00%           |
| <b>II. УПИСАНИ А НЕУПЛАЂЕНИ КАПИТАЛ</b>  | <b>0</b>          | <b>0</b>          | <b>0</b>          | <b>0,00%</b>    |
| <b>III. ОТКУПЉЕНЕ СОПСТВЕНЕ АКЦИЈЕ</b>   | <b>500.254</b>    | <b>500.254</b>    | <b>0</b>          | <b>0,00%</b>    |
| <b>IV. РЕЗЕРВЕ</b>   | <b>656.834</b>    | <b>600.499</b>    | <b>56.335</b>     | <b>9,38%</b>    |
| <b>V. РЕВАЛОРИЗАЦИОНЕ РЕЗЕРВЕ ПО ОСНОВУ РЕВАЛОРИЗАЦИЈЕ НЕМАТЕРИЈАЛНЕ ИМОВИНЕ, НЕКРЕТНИНА, ПОСТРОЈЕЊА И ОПРЕМЕ</b>  | <b>2.350.680</b>  | <b>2.353.235</b>  | <b>-2.555</b>     | <b>-0,11%</b>   |
| <b>VI. НЕРЕАЛИЗОВАНИ ДОБИЦИ ПО ОСНОВУ ХАРТИЈА ОД ВРЕДНОСТИ И ДРУГИХ КОМПОНЕНТИ ОСТАЛОГ СВЕОБУХВАТНОГ РЕЗУЛТАТА (потражна салда рачуна групе 33 осим 330)</b> | <b>0</b>          | <b>0</b>          | <b>0</b>          | <b>0,00%</b>    |
| <b>VII. НЕРЕАЛИЗОВАНИ ГУБИЦИ ПО ОСНОВУ ХАРТИЈА ОД ВРЕДНОСТИ И ДРУГИХ КОМПОНЕНТИ ОСТАЛОГ СВЕОБУХВАТНОГ РЕЗУЛТАТА (дугова салда рачуна групе 33 осим 330)</b>  | <b>2.457</b>      | <b>2.172</b>      | <b>285</b>        | <b>13,12%</b>   |
| <b>VIII. НЕРАСПОРЕЂЕНИ ДОБИТАК</b>   | <b>1.906.707</b>  | <b>1.961.607</b>  | <b>-54.900</b>    | <b>-2,80%</b>   |
| 1. Нераспоређени добитак ранијих година  | 1.906.707         | 834.898           | 1.071.809         | 128,38%         |
| 2. Нераспоређени добитак текуће године   | 0                 | 1.126.709         | -1.126.709        | -100,00%        |

**SOJAPROTEIN AD BEČEJ – IZVEŠTAJ O POSLOVANJU JANUAR-DECEMBAR 2016. god.**

|   |            |            |            |          |
|---|------------|------------|------------|----------|
| <b>IX. УЧЕШЋЕ БЕЗ ПРАВА КОНТРОЛЕ</b>  | 0          | 0          | 0          | 0,00%    |
| <b>X. ГУБИТАК</b>   | 383.049    | 0          | 383.049    | 0,00%    |
| 1. Губитак ранијих година   | 0          |            | 0          | 0,00%    |
| 2. Губитак текуће године  | 383.049    | 0          | 383.049    | 0,00%    |
| <b>Б. ДУГОРОЧНА РЕЗЕРВИСАЊА И ОБАВЕЗЕ (475+432)</b>   | 21.175     | 20.402     | 773        | 3,79%    |
| <b>I. ДУГОРОЧНА РЕЗЕРВИСАЊА</b>   | 21.175     | 20.402     | 773        | 3,79%    |
| 1. Резервисања за трошкове у гарантном року   | 0          | 0          | 0          | 0,00%    |
| 2. Резервисања за трошкове обнављања природних богатстава                                   | 0          | 0          | 0          | 0,00%    |
| 3. Резервисања за трошкове реструктурирања  | 0          | 0          | 0          | 0,00%    |
| 4. Резервисања за накнаде и друге бенефиције запослених                                     | 21.175     | 20.402     | 773        | 3,79%    |
| 5. Резервисања за трошкове судских спорова  | 0          | 0          | 0          | 0,00%    |
| 6. Остала дугорочна резервисања   | 0          | 0          | 0          | 0,00%    |
| <b>II. ДУГОРОЧНЕ ОБАВЕЗЕ</b>  | 0          | 0          | 0          | 0,00%    |
| 1. Обавезе које се могу конвертовати у капитал  | 0          | 0          | 0          | 0,00%    |
| 2. Обавезе према матичним и зависним правним лицима   | 0          | 0          | 0          | 0,00%    |
| 3. Обавезе према осталим повезаним правним лицима   | 0          | 0          | 0          | 0,00%    |
| 4. Обавезе по емитованим хартијама од вредности у периоду дужем од годину дана              | 0          | 0          | 0          | 0,00%    |
| 5. Дугорочни кредити и зајмови у земљи  | 0          | 0          | 0          | 0,00%    |
| 6. Дугорочни кредити и зајмови у иностранству   | 0          | 0          | 0          | 0,00%    |
| 7. Обавезе по основу финансијског лизинга   | 0          | 0          | 0          | 0,00%    |
| 8. Остале дугорочне обавезе   | 0          | 0          | 0          | 0,00%    |
| <b>В. ОДЛОЖЕНЕ ПОРЕСКЕ ОБАВЕЗЕ</b>  | 442.186    | 462.504    | -20.318    | -4,39%   |
| <b>Г. КРАТКОРОЧНЕ ОБАВЕЗЕ (443+450+451+459+460+461+462)</b>                                 | 11.685.496 | 11.794.804 | -109.308   | -0,93%   |
| <b>I. КРАТКОРОЧНЕ ФИНАНСИЈСКЕ ОБАВЕЗЕ</b>   | 9.776.940  | 9.969.025  | -192.085   | -1,93%   |
| 1. Краткорочни кредити од матичних и зависних правних лица                                  | 0          | 0          | 0          | 0,00%    |
| 2. Краткорочни кредити од осталих повезаних правних лица                                    | 123.000    | 0          | 123.000    | 0,00%    |
| 3. Краткорочни кредити и зајмови у земљи  | 0          | 0          | 0          | 0,00%    |
| 4. Краткорочни кредити и зајмови у иностранству   | 0          | 0          | 0          | 0,00%    |
| 5. Обавезе по основу сталних средстава и средстава обустављеног пословања намењених продаји | 0          | 0          | 0          | 0,00%    |
| 6. Остале краткорочне финансијске обавезе   | 9.653.940  | 9.969.025  | -315.085   | -3,16%   |
| <b>II. ПРИМЉЕНИ АВАНСИ, ДЕПОЗИТИ И КАУЦИЈЕ</b>  | 49.668     | 356.281    | -306.613   | -86,06%  |
| <b>III. ОБАВЕЗЕ ИЗ ПОСЛОВАЊА</b>  | 1.591.173  | 1.306.881  | 284.292    | 21,75%   |
| 1. Додављачи - матична и зависна правна лица  | 86.099     | 2.066      | 84.033     | 4067,42% |
| 2. Додављачи - матична и зависна правна лица у иностранству                                 | 0          | 0          | 0          | 0,00%    |
| 3. Додављачи - остала повезана правна лица у земљи  | 987.731    | 495.199    | 492.532    | 99,46%   |
| 4. Додављачи - остала повезана правна лица у иностранству                                   | 0          | 0          | 0          | 0,00%    |
| 5. Додављачи у земљи  | 447.276    | 632.656    | -185.380   | -29,30%  |
| 6. Додављачи у иностранству   | 70.067     | 176.960    | -106.893   | -60,41%  |
| 7. Остале обавезе из пословања  | 0          | 0          | 0          | 0,00%    |
| <b>IV. ОСТАЛЕ КРАТКОРОЧНЕ ОБАВЕЗЕ</b>   | 224.241    | 49.692     | 174.549    | 351,26%  |
| <b>V. ОБАВЕЗЕ ПО ОСНОВУ ПОРЕЗА НА ДОДАТУ ВРЕДНОСТ</b>                                       | 0          | 4.822      | -4.822     | -100,00% |
| <b>VI. ОБАВЕЗЕ ЗА ОСТАЛЕ ПОРЕЗЕ, ДОПРИНОСЕ И ДРУГЕ ДАЖБИНЕ</b>                              | 1.554      | 62.915     | -61.361    | -97,53%  |
| <b>VII. ПАСИВНА ВРЕМЕНСКА РАЗГРАНИЧЕЊА</b>  | 41.920     | 45.188     | -3.268     | -7,23%   |
| <b>Д. ГУБИТАК ИЗНАД ВИСИНЕ КАПИТАЛА</b>   | 0          | 0          | 0          | 0,00%    |
| <b>Ђ. УКУПНА ПАСИВА</b>   | 23.609.663 | 24.122.970 | -513.307   | -2,13%   |
| <b>Е. ВАНБИЛАНСКА ПАСИВА</b>  | 26.484.245 | 27.922.851 | -1.438.606 | -5,15%   |

*Ostvarena proizvodnja*

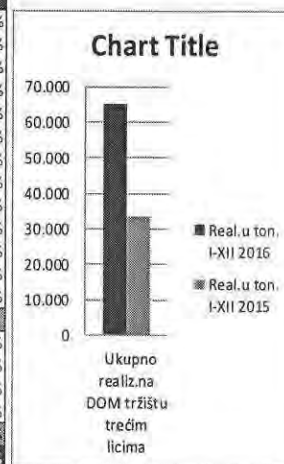
| R.Br. | Naziv gotovog proizvoda       | Količine u tonama      |                       | Razlika ostv.2016/ostv.2015 |               |
|-------|-------------------------------|------------------------|-----------------------|-----------------------------|---------------|
|       |                               | Ostv. 01.01-31.12.2016 | Ostv.01.01-31.12.2015 | Količinska razlika          | % razlika     |
| 1     | Sirovo sojino ulje            | 44.679                 | 32.719                | 11.960                      | 36,55%        |
| 2     | Sojina sačma                  | 60.596                 | 53.271                | 7.325                       | 13,75%        |
| 3     | Sojin griz 48%                | 10.584                 | 791                   | 9.793                       | 1238,05%      |
| 4     | Koncentrati                   | 34.885                 | 25.041                | 9.844                       | 39,31%        |
| 5     | BiG                           | 16.611                 | 12.094                | 4.517                       | 37,35%        |
| 6     | TSP                           | 22.073                 | 20.447                | 1.626                       | 7,95%         |
| 7     | TSP SPC                       | 2.140                  | 1.329                 | 811                         | 61,02%        |
| 8     | Mix                           | 132                    | 283                   | -151                        | -53,36%       |
| 9     | Soja vita                     | 21                     | 30                    | -9                          | -30,00%       |
| 10    | Sojin lecitin                 | 1.547                  | 972                   | 575                         | 59,16%        |
| 11    | Ostalo (ljuska+melasa+TSP SH) | 40.413                 | 5.892                 | 34.521                      | 585,90%       |
|       | <b>UKUPNO:</b>                | <b>233.681</b>         | <b>152.869</b>        | <b>80.812</b>               | <b>52,86%</b> |

U periodu januar decembar 2016 god. prerađeno je 245.737 tona zrna soje što je više za 37,10% u odnosu na isti period 2015 god. kada je prerađeno 179.241 tona. Proizvedeno je 233.681 tona raznih proizvoda odnosno za 52,86% više u odnosu na isti period 2015 god.

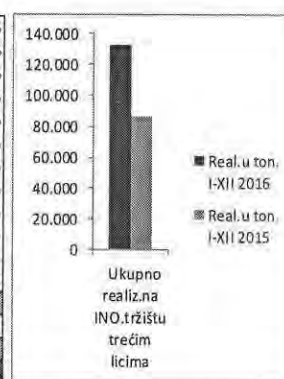
U periodu januar-decembar 2016 god.u odnosu na isti period 2015 god. naturalnim vrednostima mereno najviše je povećana proizvodnja sojinog ulja ( 11.960 t ) sojinih koncentrata ( 9.844 t), sojinog griza ( 9.793 t) sojine sačme ( 7.325 t), brašana i grizeva (4.517 T), teksturiranih sojinih proizvoda (1.626 t). Neznatno smanjenje proizvodnje iskazano kod mixeva i proizvoda iz soja vita programa.

Realizacija proizvoda Sojaprotein-a (količinski t)

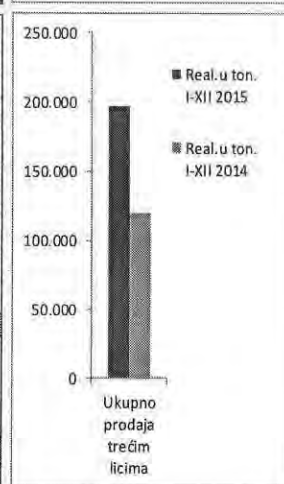
| Naziv proizvoda                                       | Realizacija u t I-XII 2016 | Realizac. u t I-XII 2015 | Razlika ostvarena 2016-2015 | Razlika izražena u % | % učešća u ukupnoj real. 2016 | % učešća u real. 2015 |
|---|----------------------------|--------------------------|-----------------------------|----------------------|-------------------------------|-----------------------|
| Sirovo sojino ulje                                    | 1.010                      | 809                      | 201                         | 24,85%               | 0,51%                         | 0,68%                 |
| Sojina sačma  | 20.082                     | 20.346                   | -264                        | -1,30%               | 10,17%                        | 60,76%                |
| Sojin griz  | 98                         | 491                      | -393                        | -80,04%              | 0,05%                         | 1,47%                 |
| Koncentrati   | 5.228                      | 2.828                    | 2.400                       | 84,87%               | 2,65%                         | 8,45%                 |
| Brašna i grizevi                                      | 2.413                      | 1.881                    | 532                         | 28,28%               | 1,22%                         | 5,62%                 |
| Teksturirani sojini proizvodi                         | 1.880                      | 1.925                    | -45                         | -2,34%               | 0,95%                         | 5,75%                 |
| TSP koncentrati                                       | 41                         | 1                        | 40                          | 4000,00%             | 0,02%                         | 0,00%                 |
| Mix   | 59                         | 78                       | -19                         | -24,36%              | 0,03%                         | 0,23%                 |
| Soja vita proizvodi                                   | 20                         | 22                       | -2                          | -9,09%               | 0,01%                         | 0,07%                 |
| Lecitin   | 208                        | 224                      | -16                         | -7,14%               | 0,11%                         | 0,67%                 |
| Sojina ljuska   | 456                        | 176                      | 280                         | 159,09%              | 0,23%                         | 0,53%                 |
| Melasa  | 2.031                      | 1.150                    | 881                         | 76,61%               | 1,03%                         | 3,43%                 |
| Ostali proizvodi                                      | 25                         | 132                      | -107                        | -81,06%              | 0,01%                         | 0,39%                 |
| <b>Realiz. got. proizv. na DOM tržištu treća lica</b> | <b>33.551</b>              | <b>30.063</b>            | <b>3.488</b>                | <b>11,60%</b>        | <b>16,99%</b>                 | <b>25,15%</b>         |
| Tostovana sačma trgov. roba                           | 1.942                      | 2.424                    | -482                        | -19,88%              | 0,98%                         | 2,03%                 |
| Sirovo sojino ulje trgovačka roba                     | 0                          | 0                        | 0                           | 0,00%                | 0,00%                         | 0,00%                 |
| Zmo soje  | 14.907                     | 1.000                    | 13.907                      | 1390,70%             | 7,55%                         | 0,84%                 |
| Mineralno đubrivo                                     | 14.630                     | 0                        | 14.630                      | 0,00%                | 7,41%                         | 0,00%                 |
| <b>Realizacija trgovačke robe</b>                     | <b>31.479</b>              | <b>3.424</b>             | <b>28.055</b>               | <b>819,36%</b>       | <b>15,94%</b>                 | <b>2,86%</b>          |
| <b>Ukupno realiz. na DOM tržištu trećim licima</b>    | <b>65.030</b>              | <b>33.487</b>            | <b>31.543</b>               | <b>94,19%</b>        | <b>32,93%</b>                 | <b>28,01%</b>         |



|   |                |               |               |                 |               |               |
|---|----------------|---------------|---------------|-----------------|---------------|---------------|
| Sirovo sojino ulje                                    | 41.950         | 31.730        | 10.220        | 32,21%          | 21,24%        | 26,54%        |
| Sojina sačma  | 15.428         | 1.538         | 13.890        | 903,12%         | 7,81%         | 1,29%         |
| Sojin griz  | 9.356          | 297           | 9.059         | 3050,17%        | 4,74%         | 0,25%         |
| Koncentrati   | 27.772         | 21.175        | 6.597         | 31,15%          | 14,06%        | 17,71%        |
| Brašna i grizevi                                      | 11.349         | 9.750         | 1.599         | 16,40%          | 5,75%         | 8,16%         |
| Teksturirani sojini proizv.                           | 18.352         | 16.171        | 2.181         | 13,49%          | 9,29%         | 13,53%        |
| TSP koncentrati                                       | 1.911          | 1.200         | 711           | 59,25%          | 0,97%         | 1,00%         |
| Mix   | 93             | 180           | -87           | -48,33%         | 0,05%         | 0,15%         |
| Soja vita proizvodi                                   | 0              | 8             | -8            | -100,00%        | 0,00%         | 0,01%         |
| Lecitin   | 1.009          | 714           | 295           | 41,32%          | 0,51%         | 0,60%         |
| Sojina ljuska   | 1.543          | 90            | 1.453         | 1614,44%        | 0,78%         | 0,08%         |
| Melasa  | 3.677          | 949           | 2.728         | 287,46%         | 1,86%         | 0,79%         |
| <b>Realiz. got. proizv. na INO tržištu treća lica</b> | <b>132.440</b> | <b>83.802</b> | <b>48.638</b> | <b>58,04%</b>   | <b>67,07%</b> | <b>70,10%</b> |
| Sirovo sojino ulje trgov. roba                        | 0              | 2.264         | -2.264        | -100,00%        | 0,00%         | 1,89%         |
| <b>Realizacija trgovačke robe</b>                     | <b>0</b>       | <b>2.264</b>  | <b>-2.264</b> | <b>-100,00%</b> | <b>0,00%</b>  | <b>1,89%</b>  |
| <b>Ukupno realiz. na INO tržištu trećim licima</b>    | <b>132.440</b> | <b>86.066</b> | <b>46.374</b> | <b>53,88%</b>   | <b>67,07%</b> | <b>71,99%</b> |

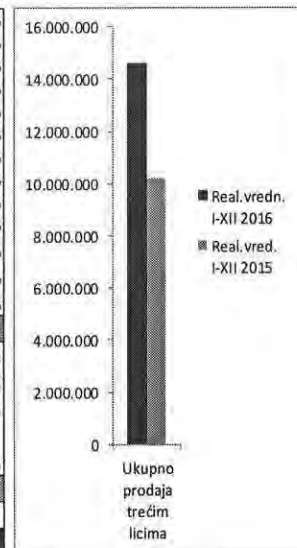

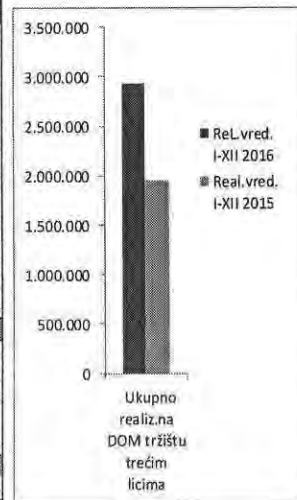


|  |                |                |               |                |                |                |
|--|----------------|----------------|---------------|----------------|----------------|----------------|
| Sirovo sojino ulje                                 | 42.960         | 32.539         | 10.421        | 32,03%         | 21,76%         | 27,22%         |
| Sojina sačma                                       | 35.510         | 21.884         | 13.626        | 62,26%         | 17,98%         | 18,30%         |
| Sojin griz   | 9.454          | 788            | 8.666         | 1099,75%       | 4,79%          | 0,66%          |
| Koncentrati  | 33.000         | 24.003         | 8.997         | 37,48%         | 16,71%         | 20,08%         |
| Brašna i grizevi                                   | 13.762         | 11.631         | 2.131         | 18,32%         | 6,97%          | 9,73%          |
| Teksturirani sojini proizvodi                      | 20.232         | 18.096         | 2.136         | 11,80%         | 10,25%         | 15,14%         |
| TSP koncentrati                                    | 1.952          | 1.201          | 751           | 62,53%         | 0,99%          | 1,00%          |
| Mix  | 152            | 258            | -106          | -41,09%        | 0,08%          | 0,22%          |
| Soja vita proizvodi                                | 20             | 30             | -10           | -33,33%        | 0,01%          | 0,03%          |
| Lecitin  | 1.217          | 938            | 279           | 29,74%         | 0,62%          | 0,78%          |
| Sojina ljuska                                      | 1.999          | 266            | 1.733         | 651,50%        | 1,01%          | 0,22%          |
| Melasa   | 5.708          | 2.099          | 3.609         | 171,94%        | 2,89%          | 1,76%          |
| Ostali proizvodi                                   | 25             | 132            | -107          | -81,06%        | 0,01%          | 0,11%          |
| <b>Prodaja got. proizv. ukupno (bez pov. lica)</b> | <b>165.991</b> | <b>113.865</b> | <b>52.126</b> | <b>45,78%</b>  | <b>84,06%</b>  | <b>95,24%</b>  |
| Tostovana sačma trgov. roba                        | 1.942          | 2.424          | -482          | -19,88%        | 0,98%          | 2,03%          |
| Sirovo sojino ulje trgovačka roba                  | 0              | 2.264          | -2.264        | -100,00%       | 0,00%          | 1,89%          |
| Zmo soje   | 14.907         | 1.000          | 13.907        | 1390,70%       | 0,00%          | 0,84%          |
| Ostala   | 14.630         | 0              | 14.630        | 0,00%          | 7,41%          | 0,00%          |
| <b>Prodaja trgovačke robe (bez pov. lica)</b>      | <b>31.479</b>  | <b>5.688</b>   | <b>25.791</b> | <b>453,43%</b> | <b>15,94%</b>  | <b>4,76%</b>   |
| <b>Ukupno prodaja trećim licima</b>                | <b>197.470</b> | <b>119.553</b> | <b>77.917</b> | <b>65,17%</b>  | <b>100,00%</b> | <b>100,00%</b> |



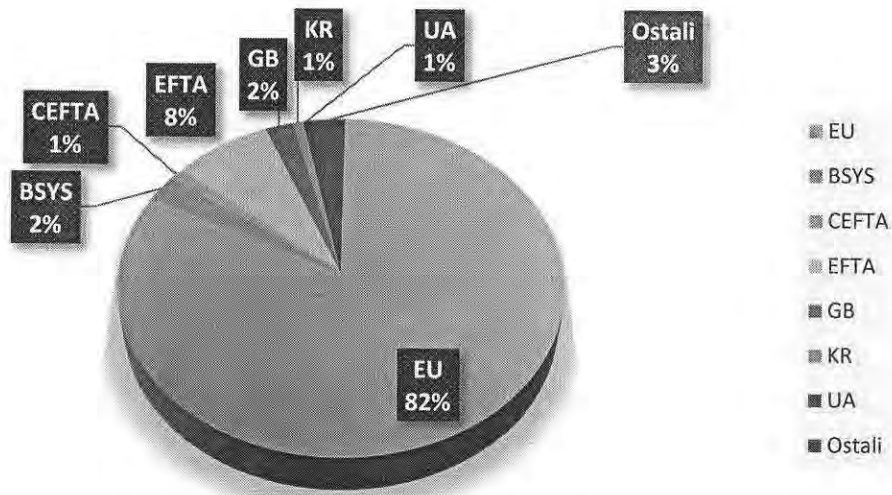
Realizacija proizvoda i usluga Sojaprotein-a ( vrednosno 000 din.)

| Naziv proizvoda                                    | Realizacija u<br>000 rsd Jan.-<br>dec-2016 | Realizac. u<br>000 rsd Jan.-<br>dec. 2015 | Razlika<br>ostvareno<br>2016-2015 | Razlika<br>izražena u<br>% | % učešća u<br>real.<br>2016 | % učešća u<br>real.<br>2015 |
|--|--|---|-----------------------------------|----------------------------|-----------------------------|-----------------------------|
| Sirova sojina ulje                                 | 85.034                                     | 61.549                                    | 23.485                            | 38,16%                     | 0,58%                       | 0,60%                       |
| Sojina sačma                                       | 890.765                                    | 977.968                                   | -87.203                           | -8,92%                     | 6,12%                       | 50,26%                      |
| Sojin griz   | 5.405                                      | 28.225                                    | -22.820                           | -80,85%                    | 0,04%                       | 1,45%                       |
| Koncentrati  | 471.982                                    | 255.418                                   | 216.564                           | 84,79%                     | 3,24%                       | 13,13%                      |
| Brašna i grizevi                                   | 197.080                                    | 160.369                                   | 36.711                            | 22,89%                     | 1,35%                       | 8,24%                       |
| Teksturirani sojini proizvodi                      | 209.002                                    | 215.428                                   | -6.426                            | -2,98%                     | 1,43%                       | 11,07%                      |
| TSP koncentrati                                    | 4.450                                      | 146                                       | 4.304                             | 2947,95%                   | 0,03%                       | 0,01%                       |
| Mix  | 13.780                                     | 18.026                                    | -4.246                            | -23,55%                    | 0,09%                       | 0,93%                       |
| Soja vita proizvodi                                | 9.510                                      | 11.113                                    | -1.603                            | -14,42%                    | 0,07%                       | 0,57%                       |
| Lecitin  | 33.756                                     | 37.096                                    | -3.340                            | -9,00%                     | 0,23%                       | 1,91%                       |
| Sojina ljuska                                      | 7.243                                      | 2.964                                     | 4.279                             | 144,37%                    | 0,05%                       | 0,15%                       |
| Melasa   | 13.841                                     | 8.840                                     | 5.001                             | 56,57%                     | 0,10%                       | 0,45%                       |
| Ostali proizvodi                                   | 876  | 4.279                                     | -3.403                            | -79,53%                    | 0,01%                       | 0,22%                       |
| <b>Realiz.got.proizv.na DOM tržištu treća lica</b> | <b>1.942.724</b>                           | <b>1.781.421</b>                          | <b>161.303</b>                    | <b>9,05%</b>               | <b>13,34%</b>               | <b>17,22%</b>               |
| Tastovana sačma trgov.roba                         | 86.447                                     | 115.249                                   | -28.802                           | -24,99%                    | 0,59%                       | 1,13%                       |
| Sirova sojina ulje trgovačka roba                  | 0  | 0   | 0                                 | 0,00%                      | 0,00%                       | 0,00%                       |
| Zrno soje  | 677.628                                    | 40.075                                    | 637.553                           | 1590,90%                   | 4,65%                       | 0,39%                       |
| Mineralna đubriva                                  | 213.112                                    |   |                                   |                            |                             |                             |
| Ostalo   | 2.611                                      | 2.099                                     | 512                               | 24,39%                     | 0,02%                       | 0,02%                       |
| <b>Realizacija trgovačke robe na DOM tržištu</b>   | <b>979.798</b>                             | <b>157.423</b>                            | <b>809.263</b>                    | <b>387,02%</b>             | <b>6,73%</b>                | <b>1,54%</b>                |
| Prihodi od real.usluga i ostali prih.              | 5.921                                      | 6.910                                     | -989                              | -14,31%                    | 0,04%                       | 0,07%                       |
| <b>Ukupno realiz.na DOM tržištu trećim licima</b>  | <b>2.928.443</b>                           | <b>1.945.754</b>                          | <b>770.566</b>                    | <b>39,60%</b>              | <b>20,06%</b>               | <b>18,96%</b>               |
| Sirova sojina ulje                                 | 3.570.325                                  | 2.481.817                                 | 1.088.508                         | 43,86%                     | 24,51%                      | 24,27%                      |
| Sojina sačma                                       | 813.558                                    | 75.642                                    | 737.916                           | 975,54%                    | 5,59%                       | 0,74%                       |
| Sojin griz   | 512.021                                    | 17.045                                    | 494.976                           | 2903,94%                   | 3,52%                       | 0,17%                       |
| Koncentrati  | 3.214.572                                  | 2.523.041                                 | 691.531                           | 27,41%                     | 22,07%                      | 24,67%                      |
| Brašna i grizevi                                   | 971.424                                    | 830.332                                   | 141.092                           | 16,99%                     | 6,67%                       | 8,12%                       |
| Teksturirani sojini proizv.                        | 1.955.347                                  | 1.750.514                                 | 204.833                           | 11,70%                     | 13,42%                      | 17,12%                      |
| TSP koncentrati                                    | 357.064                                    | 236.576                                   | 120.488                           | 50,93%                     | 2,45%                       | 2,31%                       |
| Mix  | 22.917                                     | 44.941                                    | -22.024                           | -49,01%                    | 0,16%                       | 0,44%                       |
| Soja vita proizvodi                                | 3  | 4.061                                     | -4.058                            | -99,93%                    | 0,00%                       | 0,04%                       |
| Lecitin  | 161.205                                    | 111.384                                   | 49.821                            | 44,73%                     | 1,11%                       | 1,09%                       |
| Sojina ljuska                                      | 23.226                                     | 1.449                                     | 21.777                            | 1502,90%                   | 0,16%                       | 0,01%                       |
| Melasa   | 36.557                                     | 11.279                                    | 25.278                            | 224,12%                    | 0,25%                       | 0,11%                       |
| <b>Realiz.got.proizv.na INO tržištu treća lica</b> | <b>11.838.219</b>                          | <b>8.088.081</b>                          | <b>3.550.138</b>                  | <b>43,89%</b>              | <b>79,90%</b>               | <b>79,09%</b>               |
| Sirova sojina ulje trgov.roba                      | 0  | 192.618                                   | -192.618                          | -100,00%                   | 0,00%                       | 1,88%                       |
| Realizacija trgovačke robe                         | 0  | 192.618                                   | -192.618                          | -100,00%                   | 0,00%                       | 1,88%                       |
| <b>Ukupno realiz.na INO tržištu trećim licima</b>  | <b>11.638.219</b>                          | <b>8.280.699</b>                          | <b>3.357.520</b>                  | <b>40,55%</b>              | <b>79,90%</b>               | <b>80,97%</b>               |
| Sirova sojina ulje                                 | 3.655.359                                  | 2.543.366                                 | 1.111.993                         | 43,72%                     | 25,09%                      | 24,87%                      |
| Sojina sačma                                       | 1.704.323                                  | 1.053.610                                 | 650.713                           | 61,76%                     | 11,70%                      | 10,30%                      |
| Sojin griz   | 517.426                                    | 45.270                                    | 472.156                           | 1042,98%                   | 3,55%                       | 0,44%                       |
| Koncentrati  | 3.686.554                                  | 2.778.459                                 | 908.095                           | 32,68%                     | 25,31%                      | 27,17%                      |
| Brašna i grizevi                                   | 1.168.504                                  | 990.701                                   | 177.803                           | 17,95%                     | 8,02%                       | 9,69%                       |
| Teksturirani sojini proizvodi                      | 2.164.349                                  | 1.965.942                                 | 198.407                           | 10,09%                     | 14,86%                      | 19,22%                      |
| TSP koncentrati                                    | 361.514                                    | 236.722                                   | 124.792                           | 52,72%                     | 2,48%                       | 2,31%                       |
| Mix  | 36.697                                     | 62.967                                    | -26.270                           | -41,72%                    | 0,25%                       | 0,62%                       |
| Soja vita proizvodi                                | 9.513                                      | 15.174                                    | -5.661                            | -37,31%                    | 0,07%                       | 0,15%                       |
| Lecitin  | 194.961                                    | 148.480                                   | 46.481                            | 31,30%                     | 1,34%                       | 1,45%                       |
| Sojina ljuska                                      | 30.469                                     | 4.413                                     | 26.056                            | 590,44%                    | 0,21%                       | 0,04%                       |
| Melasa   | 50.398                                     | 20.119                                    | 30.279                            | 150,50%                    | 0,35%                       | 0,20%                       |
| Ostali proizvodi                                   | 876  | 4.279                                     | -3.403                            | -79,53%                    | 0,01%                       | 0,04%                       |
| <b>Prodaja got.proizv.ukupno (bez pov.lica)</b>    | <b>13.580.943</b>                          | <b>9.869.502</b>                          | <b>3.711.441</b>                  | <b>37,61%</b>              | <b>91,23%</b>               | <b>96,51%</b>               |
| Tastovana sačma trgovačka roba                     | 86.447                                     | 115.249                                   | -28.802                           | -24,99%                    | 0,59%                       | 1,13%                       |
| Sirova sojina ulje trgovačka roba                  | 0  | 192.618                                   | -192.618                          | -100,00%                   | 0,00%                       | 1,88%                       |
| Zrno soje  | 677.628                                    | 40.075                                    | 637.553                           | 1590,90%                   | 0,00%                       | 0,39%                       |
| Mineralna đubriva                                  | 213.112                                    |   |                                   |                            |                             |                             |
| Ostalo   | 2.611                                      | 2.099                                     | 512                               | 24,39%                     | 0,02%                       | 0,02%                       |
| <b>Prodaja trgovačke robe (bez pov.lica)</b>       | <b>979.798</b>                             | <b>350.041</b>                            | <b>629.757</b>                    | <b>179,03%</b>             | <b>6,73%</b>                | <b>3,92%</b>                |
| Prihodi od real.usluga i ostali prihodi            | 5.921                                      | 6.910                                     | -989                              | -14,31%                    | 0,04%                       | 0,07%                       |
| <b>Ukupno prodaja trećim licima</b>                | <b>14.566.662</b>                          | <b>10.226.453</b>                         | <b>4.340.209</b>                  | <b>42,44%</b>              | <b>100,00%</b>              | <b>100,00%</b>              |

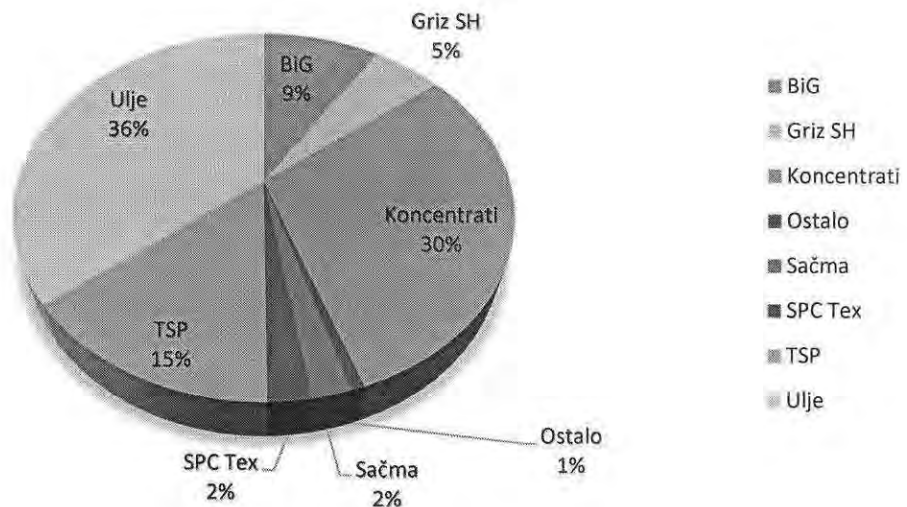




*Učešće pojedinih regiona u ukupnoj realizaciji trećim licima na ino tržištu vrednosno*



*Učešće grupa gotovih proizvoda u vrednosnoj realizaciji u zemljama EU*



## POSLOVANJE SA POVEZANIM PRAVNIM LICIMA

Obim, struktura i vrednost prodaje gotovih proizvoda povezanim pravnim licima u periodu januar-decembar 2016 god. u odnosu na januar – decembar 2015 god.

| NAZIV GRUPE PROIZVODA         | Realizacija<br>(t) Jan.-Dec.<br>2016 | Realizacija<br>(t) Jan.-<br>Dec. 2015 | %<br>povećanja/<br>smanjenja | Realizacija<br>(000 rsd )<br>Jan.-Dec.<br>2016 | Realizacija<br>(000 rsd )<br>Jan.-Dec.<br>2015 | %<br>povećanja/<br>smanjenja |
|-------------------------------|--------------------------------------|---------------------------------------|------------------------------|--|--|------------------------------|
| <b>Prodaja - Intercompany</b> | <b>32.788</b>                        | <b>40.061</b>                         | <b>-18,15%</b>               | <b>1.410.833</b>                               | <b>2.062.571</b>                               | <b>-31,60%</b>               |
| Sirovo sojino ulje            | 1.284                                | 1.652                                 | -22,28%                      | 104.582  | 137.822  | -24,12%                      |
| Sojina sačma                  | 24.903                               | 30.737                                | -18,98%                      | 1.013.917                                      | 1.542.085                                      | -34,25%                      |
| Koncentrati                   | 1.710                                | 1.233                                 | 38,69%                       | 127.630  | 125.879  | 1,39%                        |
| Brašna i grizevi              | 146                                  | 904                                   | -83,85%                      | 8.060  | 49.747   | -83,80%                      |
| Teksturirani sojini proizvodi | 1.505                                | 1.844                                 | -18,38%                      | 119.141  | 146.153  | -18,48%                      |
| TSP koncentrati               | 14                                   | 15                                    | -6,67%                       | 1.329  | 2.431  | -45,33%                      |
| Lecitin                       | 0                                    | 0                                     | 0,00%                        | 0  | 0  | 0,00%                        |
| Sojina ljuska                 | 2.636                                | 2.817                                 | -6,43%                       | 27.682   | 43.701   | -36,66%                      |
| TSP SH suv                    | 91                                   | 201                                   | -54,73%                      | 3.998  | 8.827  | -54,71%                      |
| Melasa                        | 499                                  | 658                                   | -24,16%                      | 4.494  | 5.926  | -24,16%                      |
| Uljni talog                   | 0                                    | 0                                     | 0,00%                        | 0  | 0  | 0,00%                        |
| <b>Prihodi od usluga</b>      |                                      |                                       |                              | <b>185.377</b>                                 | <b>183.197</b>                                 | <b>1,19%</b>                 |

Promet gotovih proizvoda i trgovačke robe sa povezanim pravnim licima obavlja se po tržišnim uslovima kako po pitanju cena tako i po pitanju uslova isporuke. Kada se posmatra segment prodaje i prihoda od prodaje, u periodu januar decembar 2016 god., ostvaren je manji promet u odnosu na isti period 2015 godine.

U ukupnoj prodaji gotovih proizvoda u periodu januar decembar 2016 god., promet sa povezanim pravnim licima meren naturalnim pokazateljima učestvuje sa 16,49, % (u istom period prethodne godine 26,03%) a vrednosno učešće u prihodima od prodaje proizvoda iznosi 9,41% (u istom period prethodne godine 17,29%).

Obim prometa trgovačkom robom sa povezanim licima u periodu januar-decembar 2016 god. veći je nego u istom periodu prethodne godine. Ipak opredeljenje Društva je da se prvenstveno bavi prodajom sopstvenih gotovih proizvoda. Najveći obim prometa ostvaren je prodajom zrna soje i prodajom tostovane sačme kao trgovačke robe.

|                       | Realizacija<br>(t)<br>I-XII 2016 | Realizacija<br>(t)<br>I - XII 2015 | Realizacija<br>(000 rsd )<br>I - XII 2016 | Realizacija<br>(000 rsd )<br>I - XII<br>2015 |
|-----------------------|----------------------------------|------------------------------------|---|--|
| <b>Trgovačka roba</b> | <b>98.631</b>                    | <b>39.546</b>                      | <b>4.704.576</b>                          | <b>1.574.138</b>                             |
| Zrno soje             | 95.868                           | 29.267                             | 4.594.532                                 | 1.229.418                                    |
| Mineralno đubrivo     | 0                                | 9.843                              | 0   | 323.792                                      |
| Sirovo sojino ulje    | 0                                | 0                                  | 0   | 23   |
| Tostovana sačma       | 2.763                            | 434                                | 110.044                                   | 20.879                                       |
| Ostalo                | 0                                | 2                                  | 0   | 26   |

*Stanje potraživanja od povezanih pravnih lica:*

|                                  | U hiljadama dinara   |                      |
|----------------------------------|----------------------|----------------------|
|                                  | 31. decembar<br>2016 | 31. decembar<br>2015 |
| Potraživanja                     | 5.096.661            | 3.424.751            |
| Potraživanja za kamatu           | 1.187.186            | 1.334.739            |
| Kratkoročni finansijski plasmani | 680.974              | 5.275.641            |
| <b>Ukupno povezana lica</b>      | <b>6.964.821</b>     | <b>10.035.131</b>    |

*Stanje obaveza prema povezanim pravnim licima:*

|                              | 30. decembar<br>2016 | 31. decembar<br>2015 |
|------------------------------|----------------------|----------------------|
| Obaveze prema dobavljačima   | 1.073.830            | 497.265              |
| Ostale obaveze iz poslovanja |                      | -                    |
| <b>Ukupno povezana lica</b>  | <b>1.073.830</b>     | <b>497.165</b>       |

Poslovanje sa povezanim pravnim licima obavlja se po tržišnim uslovima a nastale promene u transakcijama u odnosu na transakcije navedene u poslednjem godišnjem izveštaju ogledaju se u povećanju potraživanja po osnovu prometa robe i usluga, neznatnom smanjenju potraživanja po osnovu kamata, značajnom smanjenju kratkoročnih finansijskih plasmana i povećanju salda obaveza prema povezanim pravnim licima u odnosu na stanje na dan 31.12.2015 god. Stanje potraživanja po osnovu prometa proizvoda, robe i usluga povezano je sa stanjem obaveza prema povezanim licima budući da se kupovina zrna soje jednim delom finansira prodajom sojine sačme, odnosno deo obaveza za isporučeno zrno soje zatvara se u kompenzaciji za sojinu sačmu (drugi deo obaveza za isporučeno zrno soje izmiruje se uplatom sredstava na tekući račun dobavljača povezanog pravnog lica).

**INVESTICIONA ULAGANJA U PERIODU JANUAR DECEMBAR 2016. GODINE**

U cilju očuvanja visokog kvaliteta proizvoda, unapređenja i optimalizacije pojedinih faza proizvodnog procesa kao i proširenja kapaciteta u Sojaprotein-u se kontinuirano ulaže u CAPEX investicije. Ukupna vrednost ulaganja u period januar-decembar 2016 god. na osnovu knjigovodstvenih podataka iznosi 4.794.970 eur. U 2016. god. najznačajnija investiciona ulaganja izvršena su u heksanskoj ekstrakciji sa ciljem zamene postojeće opreme i proširenje kapaciteta što doprinosi stvaranju dobre polazne osnove za povećanje proizvodnje gotovih proizvoda Vrednost izvršenih ulaganja u objekat i opremu heksanske ekstrakcije u 2016 god. iznosi 3.549.627 Eur. Značajna investiciona ulaganja izvršena su u projekat uvođenja standarda Food Safety System Certification 22000. Niz izvršenih investicionih ulaganja manjih vrednosti doprineli su očuvanju kapaciteta i poboljšanju kvaliteta proizvoda.

## KVALIFIKACIONA STRUKTURA ZAPOSLENIH

Na dan 31.12.2016 godine broj zaposlenih u Sojaprotein-u iznosi 388 sa sledećom kvalifikacionom strukturom:

| Godine staža | Stručna sprema |     |     |     |     |     | Ukupno |
|--------------|----------------|-----|-----|-----|-----|-----|--------|
|              | NKV            | KV  | SSS | VKV | VŠS | VSS |        |
| 0-10         | 4              | 61  | 31  | 0   | 10  | 18  | 124    |
| 10-20        | 5              | 35  | 18  | 0   | 7   | 17  | 82     |
| 20-30        | 15             | 20  | 42  | 0   | 6   | 10  | 93     |
| 30+          | 11             | 12  | 45  | 12  | 5   | 4   | 89     |
| Ukupno       | 35             | 128 | 136 | 12  | 28  | 49  | 388    |

## ZAŠTITA ŽIVOTNE SREDINE

U periodu januar decembar 2016. godine Društvo je realizovalo uobičajene planirane aktivnosti iz oblasti zaštite životne sredine koje imaju za cilj očuvanje bezbednosti i zdravlja zaposlenih na radu. Izvršena je redovna godišnja provera Sistema OHSAS 18001 čiji su rezultati pokazali da je navedeni sistem usaglašen sa svim zahtevima standarda, da je organizacija efikasno implementirala sistem i da ima uspostavljen i održavan sistem upravljanja bezbednosti i zdravlja na radu. U skladu sa pravilnicima Ministarstva poljoprivrede i zaštite životne sredine sačinjeni su propisani izveštaji iz oblasti zaštite životne sredine.

Ministarstvo poljoprivrede i zaštite životne sredine izdalo je Sojaprotein-u Rešenje o reviziji integrisane dozvole u cilju izmene graničnih vrednosti emisije u vazduh u prvobitno dobijenoj dozvoli, odnosno izvršeno je usklađivanje sa Uredbom o graničnim vrednostima emisija zagađujućih materija u vazduh iz postrojenja za sagorevanje.

U novembru mesecu 2016. godine izvršena je eksterna provera usklađenosti sa sistemom Upravljanja zaštitom životne sredine ISO 14001 od strane sertifikacione kuće SGS. Sojaprotein je još jednom pokazala da ispunjava sve zahteve standarda ISO 14001 i na taj način je uspešno ispunila zahteve vezano za proveru navedenog sistema.

Sektor kontrole kvaliteta u 2016. godini realizovao je niz aktivnosti: početkom godine donet je plan aktivnosti, urađena je analiza uslova za pripremu novog standarda (FSSC) i u novembru mesecu je suppešno završena sertifikacija prema FSSC (Food Safety Sistem Certification) standardu, obnovljeni su sertifikati Kosher, Valid IT,GMP+, prošireni su KOSHER i HALAL sertifikati za nove proizvode i pokrenut je proces proširenja HFCE Halal sertifikata, urađeni su auditi od strane novih i postojećih kupaca sa različitih tržišta kao i priprema QC/QA dokumentacije za nova tržišta. Uspešno je obavljena godišnja provera Sistema ISO9001. U toku 2016 god. proširen je Dunav Soja sertifikat na brašna i grizeve, teksturisane sojine proizvode i teksturirane koncentrate. U saradnji sa ostalim sektorima aktivno se sprovode priprema za uvođenje novog standarsa CSQA.

## AKTIVNOSTI DRUŠTVA NA POLJU ISTRAŽIVANJA I RAZVOJA

Društvo se na polju istraživanja i razvoja koristi dostignućima dostupnim na tržištu kao i u dosadašnjem periodu. Težište razvojne politike je usmereno na primenu sojinih proteinskih koncentrata u ishrani ljudi i životinja. Ovim je obuhvaćen razvoj portfolija proizvoda, koji se bazira na što efikasnijoj i isplativijoj primeni i plasmanu nusproizvoda, razvoju visoko kvalitetnih stočnih hraniva, kao i razvoju visoko kvalitetnih proizvoda namenjenih za ljudsku ishranu. Cilj razvoja je proizvodnja čiji standardi kvaliteta nisu lako dostupni u portfoliju proizvoda konkurencije, a koja je izvesna zbog veoma kvalitetne sirovine.

## INFORMACIJE O OTKUPU SOPSTVENIH AKCIJA, ODNOSNO UDELA

U 2016 godini nije bilo promena kada je u pitanju otkup sopstvenih akcija odnosno udela u odnosu na stanje 31.12.2015 god..

Istorijski posmatrano, otkup sopstvenih akcija Sojaprotein A.D. Bečej otpočeo je u 2012 god. kada je na vanrednoj sednici Skupštine društva, koja je održana dana 25.12.2012 godine, doneta Odluka o sticanju i raspolaganju imovinom velike vrednosti na osnovu koje je nesaglasnim akcionarima ponuđen otkup akcija. U toku 2013 i 2014 godine nastavljen je proces sticanja sopstvenih akcija od nesaglasnih akcionara na organizovanom tržištu. Na dan 31.12.2014 god. Sojaprotein AD poseduje, uključujući i ranije stečene sopstvene akcije, ukupno 905.220 sopstvenih akcija, što iznosi 6,08% od ukupnog broja akcija sa pravom glasa.

Na sednici Skupštine koja je održana dana 22.01.2015 god. doneta je Odluka o otkupu sopstvenih akcija od nesaglasnih akcionara čija realizacija je otpočela u mesecu aprilu 2015 god. Na dan 30.09.2015 god. Društvo poseduje 1.102.391 sopstvenih akcija što iznosi 7,40% od ukupnog broja akcija sa pravom glasa.

## POSTOJANJE OGRANAKA

Društvo nema posebne ogranke.

## VRSTE FINANSIJSKIH INSTRUMENATA KOJI SU ZNAČAJNI ZA PROCENU FINANSIJSKOG POLOŽAJA DRUŠTVA I CILJEVI I POLITIKA VEZANO ZA UPRAVLJANJE FINANSIJSKIM RIZICIMA (POLITIKA ZAŠTITE)

Finansijski instrumenti obuhvataju finansijska sredstva i finansijske obaveze.

Osnovni finansijski instrumenti Društva su gotovina i gotovinski ekvivalenti, potraživanja, finansijski plasmani koji nastaju direktno iz poslovanja Društva, kao i dugoročni zajmovi, obaveze prema dobavljačima i ostale obaveze čija je osnovna namena finansiranje tekućeg poslovanja Društva.

Finansijski rizici uključuju tržišni rizik (devizni i kamatni), kreditni rizik i rizik likvidnosti. Društvo ne koristi nikakve finansijske instrumente kako bi izbeglo uticaj finansijskih rizika na poslovanje iz razloga što takvi instrumenti nisu u širokoj upotrebi niti postoji organizovano tržište takvih instrumenata u Republici Srbiji. Istovremeno postoji izloženost Društva promenama cena inputa, prvenstveno osnovne sirovine- zrna soje a budući da je Društvo pretežni izvoznik sojinih proizvoda na ino tržištu podleže rizicima deviznih fluktuacija.

**Tržišni rizik**

U svom poslovanju Društvo je izloženo finansijskim rizicima od promena kurseva stranih valuta i promena kamatnih stopa. Izloženost tržišnom riziku se sagledava preko analize senzitivnosti. Nije bilo značajnijih promena u izloženosti Društva tržišnom riziku, niti u načinu na koji Društvo upravlja ili meri taj rizik.

**Devizni rizik**

Društvo je izloženo deviznom riziku prvenstveno preko gotovine i gotovinskih ekvivalenata, potraživanja od kupaca, kredita i obaveza prema dobavljačima koji su denominovani u stranoj valuti. Društvo ne koristi posebne finansijske instrumente kao zaštitu od rizika, obzirom da u Republici Srbiji takvi instrumenti nisu uobičajeni.

Društvo je najvećim delom osetljivo na promene deviznog kursa evra (EUR) i američkog dolara (USD).

Stopa osetljivosti od 10% se koristi pri internom prikazivanju deviznog rizika i predstavlja procenu rukovodstva razumno očekivanih promena u kursovima stranih valuta. Analiza osetljivosti uključuje samo nenamirena potraživanja i obaveze iskazane u stranoj valuti i usklađuje njihovo prevođenje na kraju perioda za promenu od 10% u kursovima stranih valuta.

Pozitivan broj iz tabele ukazuje na povećanje rezultata tekućeg perioda u slučajevima kada dinar devalvira u odnosu na valutu o kojoj se radi u situaciji kada je stanje sredstava veće od stanja obaveza. U slučaju aprecijacije dinara za 10% u odnosu na datu stranu valutu, uticaj na rezultat tekućeg perioda bio bi suprotan onom iskazanom u prethodnom slučaju.

Na osnovu knjigovodstvene vrednost monetarnih sredstava i obaveza iskazanih u stranoj valuti na dan 31 decembar 2016 god. odnosno 31. decembar 2015 godine izračunat je devizni rizik:

|         | Na dan 31.12.2016 Uticaj na dobitak +/- po osnovu preračuna |           |           | U hiljadama dinara<br>Na dan 31.12.2015 Uticaj na dobitak +/- po osnovu preračuna |           |           |
|---------|---|-----------|-----------|---|-----------|-----------|
|         | Sredstva  | Obaveze   | Neto      | Sredstva  | Obaveze   | Neto      |
| EUR+10% | 264.531   | (968.779) | (704.248) | 125.200   | (996.909) | (871.709) |
| USD+10% | 20.280  | (879)     | 19.401    | 9.587   | (11.721)  | (2.134)   |
| EUR-10% | (264.531)   | 968.779   | 704.248   | (125.200)   | 996.909   | 871.709   |
| USD-10% | (20.280)  | 879       | (19.401)  | (9.587)   | 11.721    | 2.134     |

**Rizik promene kamatnih stopa**

Društvo je izloženo riziku od promene kamatnih stopa na sredstva i obaveze kod kojih je kamatna stopa varijabilna. Ovaj rizik zavisi od finansijskog tržišta te Društvo nema na raspolaganju instrumente kojim bi ublažilo njegov uticaj.

|                                      | U hiljadama dinara   |                      |
|--------------------------------------|----------------------|----------------------|
|                                      | 31. decembar<br>2016 | 31. decembar<br>2015 |
| <b>Finansijska sredstava</b>         |                      |                      |
| <i>Nekamatonosna</i>                 |                      |                      |
| Učešća u kapitalu                    | 39.074               | 39.360               |
| Dugoročni finansijski plasmani       | 123                  | 184                  |
| Potraživanja od kupaca               | 6.747.194            | 4.756.717            |
| Gotovina i gotovinski ekvivalenti    | 216.234              | 100.338              |
| Ostala potraživanja                  | 1.385.054            | 1.340.612            |
|                                      | <u>8.387.679</u>     | <u>6.237.211</u>     |
| <br>                                 |                      |                      |
| <i>Fiksna kamatna stopa</i>          |                      |                      |
| Kratkoročni finansijski plasmani     | 2.717.654            | 5.376.993            |
| Gotovina i gotovinski ekvivalenti    | -                    | -                    |
|                                      | <u>2.717.654</u>     | <u>5.376.993</u>     |
|                                      | <u>11.105.333</u>    | <u>11.614.204</u>    |
| <br>                                 |                      |                      |
| <b>Finansijske obaveze</b>           |                      |                      |
| <i>Nekamatonosne</i>                 |                      |                      |
| Obaveze prema dobavljačima           | 1.591.173            | 1.306.881            |
| Ostale obaveze                       | 323.847              | 159.655              |
|                                      | <u>1.915.020</u>     | <u>1.466.536</u>     |
| <br>                                 |                      |                      |
| <i>Fiksna kamatna stopa</i>          |                      |                      |
| Kratkoročni zajmovi povezana pr.lica | 123.000              | -                    |
| <br>                                 |                      |                      |
| <i>Varijabilna kamatna stopa</i>     |                      |                      |
| Dugoročni krediti                    | -                    | 9.072.278            |
| Kratkoročne finansijske obaveze      | 9.653.940            | 896.747              |
|                                      | <u>9.653.940</u>     | <u>9.969.025</u>     |
|                                      | <u>11.691.960</u>    | <u>11.435.561</u>    |

Za sredstva i obaveze sa varijabilnom kamatnom stopom analiza je sastavljena pod pretpostavkom da je preostali iznos sredstava i obaveza bio nepromenjen u toku cele godine. Prema proceni Privrednog društva, povećanje ili smanjenje varijabilnih kamatnih stopa u raponu od 1% do 2% pod pretpostavkom da su sve ostale varijable nepromenjene, u finansijskim izveštajima za 2016. godinu povećali bi se ili smanjili finansijski rashodi u bilansu uspeha u rasponu 70.593 hiljada dinara do 141.186 hiljada dinara. U finansijskim izveštajima za 2015 godinu povećali bi se ili smanjili finansijski rashodi u bilansu uspeha u rasponu 45.920 hiljada dinara do 91.840 hiljade dinara. Ovakva situacija se pripisuje izloženosti Društva koja je zasnovana na varijabilnim kamatnim stopama koje se obračunavaju na kredite.

#### Kreditni rizik

##### *Upravljanje potraživanjima od kupaca*

Društvo je izloženo kreditnom riziku koji predstavlja rizik da dužnici neće biti u mogućnosti da dugovanja prema Društvu izmire u potpunosti i na vreme. Izloženost Društva ovom riziku ograničena je na iznos potraživanja od kupaca na dan bilansa. Potraživanja od kupaca u značajnom delu odnose se na povezana pravna lica.

Struktura izloženosti kreditnom riziku ukupnih potraživanja od kupaca sa stanjem na dan 31. Decembar tekuće i prethodne godine:

|                       | Bruto izloženost |                  | Ispravka vrednosti |                  | u hiljadama dinara<br>Neto izloženost |                  |
|-----------------------|------------------|------------------|--------------------|------------------|---------------------------------------|------------------|
|                       | 31 decembar      |                  | 31 decembar        |                  |                                       |                  |
|                       | 2016             | 2015             | 2016               | 2015             | 2016                                  | 2015             |
| Nedospela             | 1.543.581        | 1.302.933        | -                  | -                | 1.543.581                             | 1.302.933        |
| Dospela ispravljena   | 373.975          | 380.226          | (373.975)          | (380.226)        | -                                     | -                |
| Dospela neispravljena | 5.203.613        | 3.453.784        | -                  | -                | 5.203.613                             | 3.453.784        |
|                       | <u>7.121.169</u> | <u>5.136.943</u> | <u>(373.975)</u>   | <u>(380.226)</u> | <u>6.747.194</u>                      | <u>4.756.717</u> |

#### *Nedospela potraživanja*

U ukupnim potraživanjima nedospela potraživanja od kupaca iskazana na dan 31.12.2016. godine iznose 1.543.581 hiljada dinara (31.12.2015.godine: 1.302.933 hiljada dinara) najvećim delom se odnose na potraživanja od kupaca po osnovu prodaje gotovih proizvoda. Ova potraživanja dospevaju na naplatu u zavisnosti od ugovorenih rokova plaćanja.

#### *Dospela, ispravljena potraživanja*

Preduzeće je u prethodnim periodima obezvređilo potraživanja za dospela potraživanja od kupaca u iznosu od 373.975 hiljada dinara (31.12.2015. godine: 380.226 hiljade dinara), za koja je Društvo utvrdilo da je došlo do promene u kreditnoj sposobnosti komitenata i da potraživanja u navedenim iznosima neće biti naplaćena, odnosno da će biti delimično naplaćena zbog čega je ispravljena vrednost ovih potraživanja izvršena da bi se svela na njihovu naknadivu vrednost.

#### *Dospela, neispravljena potraživanja*

Društvo nije obezvređilo dospela potraživanja od kupaca iskazana na dan 31.12.2016. godine u iznosu od 5.203.613 hiljada dinara (31.12.2015 godine: 3.453.784 hiljada dinara) obzirom da nije utvrđena promena u kreditnoj sposobnosti komitenata, kao i da se ta potraživanja uglavnom odnose na potraživanja od povezanih pravnih lica, te da rukovodstvo Društva smatra da će ukupna sadašnja vrednost ovih potraživanja biti naplaćena, odnosno zatvorena u razmeni za zrno soje.

#### *Upravljanje obavezama prema dobavljačima*

Obaveze prema dobavljačima na dan 31.12.2016. godine iskazane su u iznosu od 1.591.173 hiljada dinara (31.12.2015. godine: 1.306.881 hiljada dinara). Celokupan iznos obaveza odnosi se na nabavke materijala, robe i usluga. Saglasno politici upravljanja finansijskim rizicima, Privredno društvo izmiruje dospele obaveze prema dobavljačima najvećim delom u ugovorenim rokovima i shodno tome, dobavljači ne zaračunavaju zateznu kamatu na dospele obaveze.

#### **Rizik likvidnosti**

Društvo upravlja rizikom likvidnosti održavajući odgovarajuće novčane rezerve, kontinuiranim praćenjem planiranog i ostvarenog novčanog toka, kao i održavanjem adekvatnog odnosa dospeća finansijskih sredstava i obaveza.



## PORESKI RIZICI

Poreski zakoni Republike Srbije se često različito tumače i predmet su čestih izmena. Tumačenje poreskih zakona od strane poreskih vlasti u odnosu na transakcije i aktivnosti Društva mogu se razlikovati od tumačenja rukovodstva. Kao rezultat iznetog, transakcije mogu biti osporene od strane poreskih vlasti i Društvu može biti određen dodatni iznos poreza, kazni i kamata. Period zastarelosti poreske obaveze je pet godina. To praktično znači da poreske vlasti imaju pravo da odrede plaćanje neizmirenih obaveza u roku od pet godina od kada je obaveza nastala.

## VAŽNIJI POSLOVNI DOGAĐAJI NAKON ISTEKA IZVEŠTAJNOG PERIODA

Nije bilo važnijih događaja nakon isteka izveštajnog perioda. Cilj Preduzeća je da u 2017. godini zaokruži investicione aktivnosti koje se odnose na proširenje kapaciteta, osvajanje novih izvoznih tržišta i sveobuhvatno poboljšanje poslovanja u svim segmentima.

## OČEKIVANI RAZVOJ DRUŠTVA U NAREDNOM PERIODU, PROMENE U POSLOVNIM POLITIKAMA DRUŠTVA I GLAVNI RIZICI I PRETNJE KOJIMA JE POSLOVANJE DRUŠTVA IZLOŽENO

Društvo je u 2015. i 2016. godini realizovalo investicije, usmerene na povećanje kapaciteta prerade zrna soje. Sa tim u vezi, očekuju se efekti ekonomije obima, unapređenja efikasnosti proizvodnje i podizanje kvaliteta proizvoda. U sitom periodu završena je i investicija u pogonu sojinih proteinskih koncentrata, usled čega se očekuje dodatno poboljšanje svojstava ovih, najprofitabilnijih proizvoda Društva, koji se koriste u proizvodima ljudske ishrane, na čemu baziramo očekivanja da će, u ovom segmentu asortimana Sojaprotein AD, biti načinjen dodatni iskorak u delu realizovanih količina i ostvarenih prihoda, odnosno dobiti.

U 2017. godini planira se nastavak investicionih ulaganja, a u cilju obezbeđivanja održivosti i usavršavanja proizvodnih procesa, ispunjavanja zahteva najstrožijih standarda kvaliteta i daljem unapređenju kvaliteta proizvoda, pre svega visoko profitabilnih proizvoda za ljudsku ishranu..

Intenzivirana je proizvodnja sojine sačme visokog sadržaja proteina (48%), gotovo celokupno za izvoz na zapadnoevropsko tržište, gde se očekuje nastavak trenda osvajanja ovog tržišta, započet u drugoj polovini protekle godine. Takođe, u delu proizvodnje sojine sačme Sojaprotein će zadržati leadersko mesto u snabdevanju domaćeg tržišta ovim proizvodom.

Nastavljen je proces ulaganja u obnovljive izvore energije u okviru kojeg je u fabrici instalirana energana na biomasu, namenjena optimizaciji energetske nezavisnosti i efikasnosti. Ovim je smanjena potrošnja fosilnih goriva i emisija ugljen-dioksida, u skladu sa politikom očuvanja životne sredine.

U toku je izrada studije izvodljivosti za ulaganje u novu, specijalizovanu liniju za proizvodnju određenih vrsta proteinskih proizvoda za ljudsku ishranu, koje trenutno nemamo u asortimanu, a procena je da bismo sa njima imali određeni rast volumena prodaje, uz povoljan uticaj na profitabilnost kompanije.

Sojaprotein raspolaže savremenom tehnološkom opremom najpoznatijih svetskih proizvođača. Posebna pažnja je posvećena stalnom praćenju inovacija i primeni novih saznanja u preradi soje. Takođe, brojni auditi kupaca i zaključci istih, dokazuju da su naši proizvodni, organizacioni, kvalitativni i bezbednosni aspekti procesa koji se odvijaju u kompaniji, potpuno usaglašeni sa zahtevima i standardima tržišta na kojima nastupamo, uključujući ona najzahtevnija.

POKAZATELJI POSLOVANJA

A. Profitabilnost

Stopa bruto dobiti 11,20% (Poslovni prihodi-nabavna vrednost robe-troškovi materijala/poslovni prihodi)

EBITDA margina 5,22% EBITDA /Prihodi od osnovne delatnosti

EBITDA margina sa trećim licima 7,42% EBITDA /Prihodi od osnovne delatnosti

B. Pokazatelji likvidnosti

Racio opšte likvidnosti 1,12 Obrtna imovina/Kratkoročne obaveze

Racio reducirane likvidnosti ili rigorozni racio likvidnosti 0,96 (Obrtna sredstva-zalihe)/kratkoročne obaveze

C. Efikasnost upravljanja imovinom

Racio obrta potraživanja od kupaca nepovezana lica na domaćem tržištu 9,44 (Prihodi od prodaje+ostali prihodi)/[(potraživanja na kraju perioda+potraž.na poč.perioda)/2]

Prosečan broj dana naplate potraživanja nepovezanih lica na domaćem tržištu 38,77 366/racio obrta potraživanja od kupaca

Racio obrta potraživanja od kupaca nepovezanih lica na ino tržištu 9,86 (Prihodi od prodaje+ostali prihodi)/[(potraživanja na kraju perioda+potraž.na poč.perioda)/2]

Prosečan broj dana naplate potraživanja nepovezanih lica na ino tržištu 37,12 366/racio obrta potraživanja od kupaca

Racio obrta potraživanja od kupaca povezana lica 1,48 (Prihodi od prodaje+ostali prihodi)/[(potraživanja na kraju perioda+potraž.na poč.perioda)/2]

Prosečan broj dana naplate potraživanja od povezanih lica 248,06 366/racio obrta potraživanja od kupaca

Racio obrta potraživanja od kupaca zbirno 3,63 (Prihodi od prodaje+ostali prihodi)/[(potraživanja na kraju perioda+potraž.na poč.perioda)/2]

Prosečan broj dana naplate potraživanja od kupaca zbirno 100,83 366/racio obrta potraživanja od kupaca

Racio obrta zaliha 10,97 (Nabavna vredn.prodane robe+troškovi materijala)/[(zal.mat.na kraju per.+zal.ned.proizv.na kraju per.+zal.robe na kraju per.+zal.got.proizv.na kraju per.+zal.mat.PS+zal.ned.vroizv.PS+zal.robe PS+zal.got.proizv.PS)/2]

Prosečan broj dana obrta zaliha 33,36 366/racio obrta zaliha

Racio obaveza prema dobavljačima nepovezanim licima 5,59 Nabavka (materijala + robe)/[(obaveze iz poslovanja na kraju perioda + obaveze iz poslov.PS)/2]

Prosečan broj dana plaćanja obaveza prema dobavljačima nepovezanim licima 65,47 366/racio obrta potraživanja od kupaca

Racio obaveza prema dobavljačima povezanim licima 21,02 Nabavka (materijala + robe)/[(obaveze iz poslovanja na kraju perioda + obaveze iz poslov.PS)/2]

Prosečan broj dana plaćanja obaveza prema dobavljačima povezanim licima 17,41 366/racio obrta potraživanja od kupaca

|   |       |  |
|---|-------|--|
| Racio obaveza prema dobavljačima zbirno                       | 13,31 | Nabavka (materijala + robe)/[(obaveze iz poslovanja na kraju perioda + obaveze iz poslov.PS)/2]  |
| Prosečan broj dana plaćanja obaveza prema dobavljačima zbirno | 27,50 | 366/racio obrta potraživanja od kupaca   |
| Racio obrta stalne imovine                                    | 1,95  | (Prihodi od prodaje+prihodi od aktiviranja učinaka i robe+ostali poslovni prihodi)/[(stalna imovina na kraju perioda+stalna imovina na početku perioda)/2]           |
| Racio obrta neto stalne imovine                               | 14,55 | (Prihodi od prodaje+prihodi od aktiviranja učinaka i robe+ostali poslovni prihodi)/[(neto obrtna imovina na kraju perioda+neto obrtna imovina na početku perioda)/2] |

**E. Pokazatelji zaduženosti, finansijske strukture i sigurnosti**

|                           |        |                              |
|---------------------------|--------|------------------------------|
| Stepen ukupne zaduženosti | 51,37% | Ukupne obaveze/Ukupna pasiva |
| Racio sopstvenog kapitala | 48,54% | Ukupan kapital/Ukupna pasiva |

U Bečeju, 27.04.2017

Zakonski zastupnik

Siniša Košutić  
Generalni direktor



Период извештавања:

од

1.1.2016

до

31.12.2016

Годишњи финансијски извештај за привредна друштва ГФИ-ПД

Пословно име: **SOJAPROTEIN AD**

Матични број (МБ): **08114072**

Поштански број и место: **21220**

**ВЕЋЕЈ**

Улица и број: **INDUSTRIJSKA 1**

Адреса е-поште: **office@sojaprotein.rs**

Интернет адреса: **www.sojaprotein.rs**

Консолидовани/Појединачни: **KONSOLIDOVANI**

Усвојен (да/не): **NE**

Друштва субјекта консолидације:\*

Седиште:

МБ:

**ZAO VOBEX INTERSOJA**

**MOSKVA**

**1027739651741**

Особа за контакт: **Dragana Anđelković**

(уноси се само име и презиме особе за контакт)

Телефон: **021 6811 623**

Факс:

Адреса е-поште: **dragana.andjelkovic@victoriagroup.rs**

Презиме и име: **Siniša Košutić**

(особа овлашћена за заступање)

**Документација за објаву ( у ПДФ формату, као један документ):**

1. Финансијски извештаји (биланс стања, биланс успеха, извештај о осталом резултату, извештај о променама на капиталу, напомене уз финансијске извештаје),
2. Извештај ревизора у целини,
3. Извештај о пословању,
4. Изјава лица одговорних за састављање извештаја,
5. Одлука надлежног органа о усвајању годишњих финансијских извештаја,
6. Одлука о расподели добити или покрићу губитака.

\*Попуњава се у случају сачињавања консолидованог годишњег финансијског извештаја

  
M.П. **SOJAPROTEIN AD**  
POSLOVNA JEDINICA VEĆEJ

(потпис особе овлашћене за заступање)

**БИЛАНС СТАЊА**

на дан 31.12.2016.

у хиљадама динара

| Позиција   | АОП         | Износ         |                     |                           |
|--|-------------|---------------|---------------------|---------------------------|
|  |             | Текућа година | Претходна година    |                           |
|  |             |               | Крајње стање<br>.20 | Почетно стање<br>01.01.20 |
| 1  | 2           | 3             | 4                   | 5                         |
| <b>АКТИВА</b>  |             |               |                     |                           |
| <b>А. УПИСАНИ А НЕУПЛАЋЕНИ КАПИТАЛ</b>   | <b>0001</b> |               |                     |                           |
| <b>Б. СТАЛНА ИМОВИНА (0003 + 0010 + 0019 + 0024 + 0034)</b>  | <b>0002</b> | 10.502.699    | 10.878.600          |                           |
| <b>I. НЕМАТЕРИЈАЛНА ИМОВИНА (0004 + 0005 + 0006 + 0007 + 0008 + 0009)</b>                          | <b>0003</b> | 5.127         | 8.350               |                           |
| 1. Улагања у развој  | 0004        |               |                     |                           |
| 2. Концесије, патенти, лиценце, робне и услужне марке, софтвер и остала права                      | 0005        | 5.127         | 8.350               |                           |
| 3. Гудвил  | 0006        |               |                     |                           |
| 4. Остала нематеријална имовина  | 0007        |               |                     |                           |
| 5. Нематеријална имовина у припреми  | 0008        |               |                     |                           |
| 6. Аванси за нематеријалну имовину   | 0009        |               |                     |                           |
| <b>II. НЕКРЕТНИНЕ, ПОСТРОЈЕЊА И ОПРЕМА (0011 + 0012 + 0013 + 0014 + 0015 + 0016 + 0017 + 0018)</b> | <b>0010</b> | 9.673.085     | 10.045.120          |                           |
| 1. Земљиште  | 0011        | 246.737       | 246.737             |                           |
| 2. Грађевински објекти   | 0012        | 2.858.970     | 2.946.385           |                           |
| 3. Постројења и опрема   | 0013        | 5.108.286     | 5.539.886           |                           |
| 4. Инвестиционе некретнине   | 0014        | 433.136       | 433.379             |                           |
| 5. Остале некретнине, постројења и опрема  | 0015        |               |                     |                           |
| 6. Некретнине, постројења и опрема у припреми  | 0016        | 924.023       | 753.921             |                           |
| 7. Улагања на туђим некретнинама, постројењима и опреми  | 0017        | 90.524        | 92.407              |                           |
| 8. Аванси за некретнине, постројења и опрему   | 0018        | 11.409        | 32.405              |                           |
| <b>III. БИОЛОШКА СРЕДСТВА (0020 + 0021 + 0022 + 0023)</b>  | <b>0019</b> | 1.673         | 1.969               |                           |
| 1. Шуме и вишегодишњи засади   | 0020        | 1.673         | 1.969               |                           |
| 2. Основно стадо   | 0021        |               |                     |                           |
| 3. Биолошка средства у припреми  | 0022        |               |                     |                           |
| 4. Аванси за биолошка средства   | 0023        |               |                     |                           |
| <b>IV. ДУГОРОЧНИ ФИНАНСИЈСКИ ПЛАСМАНИ ( 0025+0026+0027+0028+0029+0030+0031+0032+0033)</b>          | <b>0024</b> | 822.814       | 823.161             |                           |
| 1. Учешће у капиталу зависних правних лица   | 0025        | 783.617       | 783.617             |                           |
| 2. Учешће у капиталу придружених правних лица и заједничким подухватима                            | 0026        |               |                     |                           |
| 3. Учешће у капиталу осталих правних лица и друге хартије од вредности расположиве за продају      | 0027        | 39.074        | 39.360              |                           |
| 4. Дугорочни пласмани матичним и зависним правним лицима   | 0028        |               |                     |                           |
| 5. Дугорочни пласмани осталим повезаним правним лицима   | 0029        |               |                     |                           |
| 6. Дугорочни пласмани у земљи  | 0030        |               |                     |                           |
| 7. Дугорочни пласмани у иностранству   | 0031        |               |                     |                           |
| 8. Хартије од вредности које се држе до доспећа  | 0032        |               |                     |                           |
| 9. Остали дугорочни финансијски пласмани   | 0033        | 123           | 184                 |                           |
| <b>V. ДУГОРОЧНА ПОТРАЖИВАЊА (0035+0036+0037+0038+0039+0040+0041)</b>                               | <b>0034</b> |               |                     |                           |
| 1. Потраживања од матичног и зависних правних лица   | 0035        |               |                     |                           |
| 2. Потраживања од осталих повезаних лица   | 0036        |               |                     |                           |
| 3. Потраживања по основу продаје на робни кредит   | 0037        |               |                     |                           |
| 4. Потраживања за продају по уговорима о финансијском лизингу                                      | 0038        |               |                     |                           |
| 5. Потраживања по основу јемства   | 0039        |               |                     |                           |
| 6. Спорна и сумњива потраживања  | 0040        |               |                     |                           |
| 7. Остала дугорочна потраживања  | 0041        |               |                     |                           |
| <b>В. ОДЛОЖЕНА ПОРЕСКА СРЕДСТВА</b>  | <b>0042</b> | 305           | 284                 |                           |
| <b>Г. ОБРТНА ИМОВИНА (0044+0051+0059+0060+0061+0062+0068+0069+0070)</b>                            | <b>0043</b> | 13.141.512    | 13.268.248          |                           |
| <b>I. ЗАЛИХЕ (0045+0046+0047+0048+0049+0050)</b>   | <b>0044</b> | 1.902.558     | 1.635.191           |                           |
| 1. Материјал, резервни делови, алат и ситан инвентар   | 0045        | 663.636       | 629.972             |                           |
| 2. Недовршена производња и недовршене услуге   | 0046        | 411.238       | 137.609             |                           |
| 3. Готови производи  | 0047        | 723.129       | 476.767             |                           |
| 4. Роба  | 0048        | 5.098         | 173.965             |                           |
| 5. Стална средства намењена продаји  | 0049        |               |                     |                           |
| 6. Плаћени аванси за залихе и услуге   | 0050        | 99.457        | 216.878             |                           |

| Позиција   | АОП         | Износ         |                     |                           |
|--|-------------|---------------|---------------------|---------------------------|
|  |             | Текућа година | Претходна година    |                           |
|  |             |               | Крајње стање<br>.20 | Почетно стање<br>01.01.20 |
| 1  | 2           | 3             | 4                   | 5                         |
| <b>II. ПОТРАЖИВАЊА ПО ОСНОВУ ПРОДАЈЕ (0052+0053+0054+0055+0056+0057+0058)</b>  | <b>0051</b> | 6.737.005     | 4.740.293           |                           |
| 1. Купци у земљи - матична и зависна правна лица   | 0052        |               | 326.990             |                           |
| 2. Купци у иностранству - матична и зависна правна лица  | 0053        |               |                     |                           |
| 3. Купци у земљи - остала повезана правна лица   | 0054        | 5.024.594     | 3.025.566           |                           |
| 4. Купци у иностранству - остала повезана правна лица  | 0055        |               |                     |                           |
| 5. Купци у земљи   | 0056        | 480.007       | 140.602             |                           |
| 6. Купци у иностранству  | 0057        | 1.232.332     | 1.247.071           |                           |
| 7. Остала потраживања по основу продаје  | 0058        | 72            | 64                  |                           |
| <b>III. ПОТРАЖИВАЊА ИЗ СПЕЦИФИЧНИХ ПОСЛОВА</b>   | <b>0059</b> |               |                     |                           |
| <b>IV. ДРУГА ПОТРАЖИВАЊА</b>   | <b>0060</b> | 1.288.805     | 1.338.266           |                           |
| <b>V. ФИНАНСИЈСКА СРЕДСТВА КОЈА СЕ ВРЕДНУЈУ ПО ФЕР ВРЕДНОСТИ КРОЗ БИЛАНС УСПЕХА</b>  | <b>0061</b> |               |                     |                           |
| <b>VI. КРАТКОРОЧНИ ФИНАНСИЈСКИ ПЛАСМАНИ (0063+0064+0065+0066+0067)</b>   | <b>0062</b> | 2.766.505     | 5.376.993           |                           |
| 1. Краткорочни кредити и пласмани - матична и зависна правна лица  | 0063        |               | 1.318.770           |                           |
| 2. Краткорочни кредити и пласмани - остала повезана правна лица  | 0064        | 680.974       | 3.956.871           |                           |
| 3. Краткорочни кредити и зајмови у земљи   | 0065        | 99.670        | 56.594              |                           |
| 4. Краткорочни кредити и зајмови у иностранству  | 0066        |               |                     |                           |
| 5. Остали краткорочни финансијски пласмани   | 0067        | 1.985.861     | 44.758              |                           |
| <b>VII. ГОТОВИНСКИ ЕКВИВАЛЕНТИ И ГОТОВИНА</b>  | <b>0068</b> | 236.216       | 120.821             |                           |
| <b>VIII. ПОРЕЗ НА ДОДАТУ ВРЕДНОСТ</b>  | <b>0069</b> | 109.349       | 2.349               |                           |
| <b>IX. АКТИВНА ВРЕМЕНСКА РАЗГРАНИЧЕЊА</b>  | <b>0070</b> | 101.074       | 54.335              |                           |
| <b>Д. УКУПНА АКТИВА = ПОСЛОВНА ИМОВИНА (0001+0002+0042+0043)</b>   | <b>0071</b> | 23.644.516    | 24.147.132          |                           |
| <b>Ђ. ВАНБИЛАСНА АКТИВА</b>  | <b>0072</b> | 26.484.245    | 27.922.851          |                           |
| <b>ПАСИВА</b>  |             |               |                     |                           |
| <b>A. КАПИТАЛ (0402+0411-0412+0413+0414+0415-0416+0417+0420-0421) ≥ 0 = (0071-0424-0441-0442)</b>  | <b>0401</b> | 11.491.906    | 11.865.980          |                           |
| <b>I. ОСНОВНИ КАПИТАЛ (0403+0404+0405+0406+0407+0408+0409+0410)</b>  | <b>0402</b> | 7.432.406     | 7.432.406           |                           |
| 1. Акцијски капитал  | 0403        | 6.906.541     | 6.906.541           |                           |
| 2. Удели друштва с ограниченом одговорношћу  | 0404        |               |                     |                           |
| 3. Улози   | 0405        |               |                     |                           |
| 4. Државни капитал   | 0406        |               |                     |                           |
| 5. Друштвени капитал   | 0407        |               |                     |                           |
| 6. Задружни удели  | 0408        |               |                     |                           |
| 7. Емисиона премија  | 0409        | 525.865       | 525.865             |                           |
| 8. Остали основни капитал  | 0410        |               |                     |                           |
| <b>II. УПИСАНИ А НЕУПЛАЋЕНИ КАПИТАЛ</b>  | <b>0411</b> |               |                     |                           |
| <b>III. ОТКУПЉЕНЕ СОПСТВЕНЕ АКЦИЈЕ</b>   | <b>0412</b> | 500.254       | 500.254             |                           |
| <b>IV. РЕЗЕРВЕ</b>   | <b>0413</b> | 656.983       | 600.648             |                           |
| <b>V. РЕВАЛОРИЗАЦИОНЕ РЕЗЕРВЕ ПО ОСНОВУ РЕВАЛОРИЗАЦИЈЕ НЕМАТЕРИЈАЛНЕ ИМОВИНЕ, НЕКРЕТНИНА, ПОСТРОЈЕЊА И ОПРЕМЕ</b>  | <b>0414</b> | 2.350.680     | 2.353.235           |                           |
| <b>VI. НЕРЕАЛИЗОВАНИ ДОБИЦИ ПО ОСНОВУ ХАРТИЈА ОД ВРЕДНОСТИ И ДРУГИХ КОМПОНЕНТИ ОСТАЛОГ СВЕОБУХВАТНОГ РЕЗУЛТАТА (потражна салда рачуна групе 33 осим 330)</b> | <b>0415</b> |               |                     |                           |
| <b>VII. НЕРЕАЛИЗОВАНИ ГУБИЦИ ПО ОСНОВУ ХАРТИЈА ОД ВРЕДНОСТИ И ДРУГИХ КОМПОНЕНТИ ОСТАЛОГ СВЕОБУХВАТНОГ РЕЗУЛТАТА /дуговна салда рачуна групе 33 осим 330)</b> | <b>0416</b> | 6.068         | 12.741              |                           |
| <b>VIII. НЕРАСПОРЕЂЕНИ ДОБИТАК (0418+0419)</b>   | <b>0417</b> | 1.941.208     | 1.992.686           |                           |
| 1. Нераспоређени добитак ранијих година  | 0418        | 1.937.914     | 856.923             |                           |
| 2. Нераспоређени добитак текуће године   | 0419        | 3.294         | 1.135.763           |                           |
| <b>IX. УЧЕШЋЕ БЕЗ ПРАВА КОНТРОЛЕ</b>   | <b>0420</b> |               |                     |                           |
| <b>X. ГУБИТАК (0422+0423)</b>  | <b>0421</b> | 383.049       |                     |                           |
| 1. Губитак ранијих година  | 0422        |               |                     |                           |
| 2. Губитак текуће године   | 0423        | 383.049       |                     |                           |
| <b>Б. ДУГОРОЧНА РЕЗЕРВИСАЊА И ОБАВЕЗЕ (0425+0432)</b>  | <b>0424</b> | 21.175        | 20.402              |                           |
| <b>I. ДУГОРОЧНА РЕЗЕРВИСАЊА (0426+0427+0428+0429+0430+0431)</b>  | <b>0425</b> | 21.175        | 20.402              |                           |
| 1. Резервисања за трошкове у гарантном року  | 0426        |               |                     |                           |
| 2. Резервисања за трошкове обнављања природних богатстава  | 0427        |               |                     |                           |
| 3. Резервисања за трошкове реструктурирања   | 0428        |               |                     |                           |
| 4. Резервисања за накнаде и друге бенефиције запослених  | 0429        | 21.175        | 20.402              |                           |
| 5. Резервисања за трошкове судских спорова   | 0430        |               |                     |                           |
| 6. Остала дугорочна резервисања  | 0431        |               |                     |                           |

| Позиција  | АОП         | Износ         |                       |                             |
|---|-------------|---------------|-----------------------|-----------------------------|
|   |             | Текућа година | Претходна година      |                             |
|   |             |               | Крајње стање<br>.20 . | Почетно стање<br>01.01.20 . |
| 1   | 2           | 3             | 4                     | 5                           |
| II. ДУГОРОЧНЕ ОБАВЕЗЕ (0433+0434+0435+0436+0437+0438+0439+0440)   | 0432        |               |                       |                             |
| 1. Обавезе које се могу конвертовати у капитал  | 0433        |               |                       |                             |
| 2. Обавезе према матичним и зависним правним лицима   | 0434        |               |                       |                             |
| 3. Обавезе према осталим повезаним правним лицима   | 0435        |               |                       |                             |
| 4. Обавезе по емитованим хартијама од вредности у периоду дужем од годину дана  | 0436        |               |                       |                             |
| 5. Дугорочни кредити и зајмови у земљи  | 0437        |               |                       |                             |
| 6. Дугорочни кредити и зајмови у иностранству   | 0438        |               |                       |                             |
| 7. Обавезе по основу финансијског лизинга   | 0439        |               |                       |                             |
| 8. Остале дугорочне обавезе   | 0440        |               |                       |                             |
| <b>В. ОДЛОЖЕНЕ ПОРЕСКЕ ОБАВЕЗЕ</b>  | <b>0441</b> | 442.186       | 462.504               |                             |
| <b>Г. КРАТКОРОЧНЕ ОБАВЕЗЕ (0443+0450+0451+0459+0460+0461+0462)</b>  | <b>0442</b> | 11.689.249    | 11.798.246            |                             |
| I. КРАТКОРОЧНЕ ФИНАНСИЈСКЕ ОБАВЕЗЕ (0444+0445+0446+0447+0448+0449)  | 0443        | 9.776.940     | 9.969.025             |                             |
| 1. Краткорочни кредити од матичних и зависних правних лица  | 0444        |               |                       |                             |
| 2. Краткорочни кредити од осталих повезаних правних лица  | 0445        | 123.000       |                       |                             |
| 3. Краткорочни кредити и зајмови у земљи  | 0446        |               |                       |                             |
| 4. Краткорочни кредити и зајмови у иностранству   | 0447        |               |                       |                             |
| 5. Обавезе по основу сталних средстава и средстава обустављеног пословања намењених продаји                                 | 0448        |               |                       |                             |
| 6. Остале краткорочне финансијске обавезе   | 0449        | 9.653.940     | 9.969.025             |                             |
| II. ПРИМЉЕНИ АВАНСИ, ДЕПОЗИТИ И КАУЦИЈЕ   | 0450        | 49.668        | 356.281               |                             |
| III. ОБАВЕЗЕ ИЗ ПОСЛОВАЊА (0452+0453+0454+0455+0456+0457+0458)  | 0451        | 1.592.285     | 1.308.990             |                             |
| 1. Добављачи - матична и зависна правна лица у земљи  | 0452        | 86.099        | 2.066                 |                             |
| 2. Добављачи - матична и зависна правна лица у иностранству   | 0453        |               |                       |                             |
| 3. Добављачи - остала повезана правна лица у земљи  | 0454        | 987.731       | 495.199               |                             |
| 4. Добављачи - остала повезана правна лица у иностранству   | 0455        |               |                       |                             |
| 5. Добављачи у земљи  | 0456        | 447.276       | 632.656               |                             |
| 6. Добављачи у иностранству   | 0457        | 71.179        | 179.069               |                             |
| 7. Остале обавезе из пословања  | 0458        |               |                       |                             |
| IV. ОСТАЛЕ КРАТКОРОЧНЕ ОБАВЕЗЕ  | 0459        | 224.241       | 49.692                |                             |
| V. ОБАВЕЗЕ ПО ОСНОВУ ПОРЕЗА НА ДОДАТУ ВРЕДНОСТ  | 0460        | 1.200         | 4.822                 |                             |
| VI. ОБАВЕЗЕ ЗА ОСТАЛЕ ПОРЕЗЕ, ДОПРИНОСЕ И ДРУГЕ ДАЖБИНЕ   | 0461        | 1.554         | 62.915                |                             |
| VII. ПАСИВНА ВРЕМЕНСКА РАЗГРАНИЧЕЊА   | 0462        | 43.361        | 46.521                |                             |
| <b>Д. ГУБИТАК ИЗНАД ВИСИНЕ КАПИТАЛА (0412+0416+0421-0420-0417-0415-0414-0413-0411-0402) ≥ 0 = (0441+0424+0442-0071) ≥ 0</b> | <b>0463</b> |               |                       |                             |
| <b>Ђ. УКУПНА ПАСИВА (0424+0442+0441+0401-0463) ≥ 0</b>  | <b>0464</b> | 23.644.516    | 24.147.132            |                             |
| <b>Е. ВАНБИЛАНСНА ПАСИВА</b>  | <b>0465</b> | 26.484.245    | 27.922.851            |                             |

**БИЛАНС УСПЕХА**

од  до

у хиљадама динара

| Позиција<br>1  | АОП<br>2    | Износ              |                       |
|--|-------------|--------------------|-----------------------|
|  |             | Текућа година<br>3 | Претходна година<br>4 |
| <b>ПРИХОДИ ИЗ РЕДОВНОГ ПОСЛОВАЊА</b>   |             |                    |                       |
| <b>А. ПОСЛОВНИ ПРИХОДИ (1002+1009+1016+1017)</b>   | <b>1001</b> | 20.940.843         | 14.147.272            |
| <b>I. ПРИХОДИ ОД ПРОДАЈЕ РОБЕ (1003+1004+1005+1006+1007+1008)</b>  | <b>1002</b> | 5.684.373          | 1.924.179             |
| 1. Приходи од продаје робе матичним и зависним правним лицима на домаћем тржишту                                       | 1003        |                    |                       |
| 2. Приходи од продаје робе матичним и зависним правним лицима на иностраном тржишту                                    | 1004        |                    |                       |
| 3. Приходи од продаје робе осталим повезаним правним лицима на домаћем тржишту   | 1005        | 4.704.576          | 1.574.138             |
| 4. Приходи од продаје робе осталим повезаним правним лицима на иностраном тржишту                                      | 1006        |                    |                       |
| 5. Приходи од продаје робе на домаћем тржишту  | 1007        | 979.797            | 157.423               |
| 6. Приходи од продаје робе на иностраном тржишту   | 1008        |                    | 192.618               |
| <b>II. ПРИХОДИ ОД ПРОДАЈЕ ПРОИЗВОДА И УСЛУГА ( 1010+1011+1012+1013+1014+1015)</b>                                      | <b>1009</b> | 15.218.065         | 12.187.413            |
| 1. Приходи од продаје производа и услуга матичним и зависним правним лицима на домаћем тржишту                         | 1010        |                    | 54.234                |
| 2. Приходи од продаје производа и услуга матичним и зависним правним лицима на иностраном тржишту                      | 1011        |                    |                       |
| 3. Приходи од продаје производа и услуга осталим повезаним правним лицима на домаћем тржишту                           | 1012        | 1.373.100          | 1.907.044             |
| 4. Приходи од продаје производа и услуга осталим повезаним правним лицима на иностраном тржишту                        | 1013        |                    |                       |
| 5. Приходи од продаје производа и услуга на домаћем тржишту  | 1014        | 1.943.447          | 1.783.554             |
| 6. Приходи од продаје готових производа и услуга на иностраном тржишту   | 1015        | 11.901.518         | 8.442.581             |
| <b>III. ПРИХОДИ ОД ПРЕМИЈА, СУБВЕНЦИЈА, ДОТАЦИЈА, ДОНАЦИЈА И СЛ.</b>   | <b>1016</b> |                    |                       |
| <b>IV. ДРУГИ ПОСЛОВНИ ПРИХОДИ</b>  | <b>1017</b> | 38.405             | 35.680                |
| <b>РАСХОДИ ИЗ РЕДОВНОГ ПОСЛОВАЊА</b>   |             |                    |                       |
| <b>Б. ПОСЛОВНИ РАСХОДИ (1019-1020-1021+1022+1023+1024+1025+1026+1027+1028+1029) ≥ 0</b>                                | <b>1018</b> | 20.421.878         | 12.811.855            |
| <b>I. НАБАВНА ВРЕДНОСТ ПРОДАТЕ РОБЕ</b>  | <b>1019</b> | 5.820.969          | 1.997.570             |
| <b>II. ПРИХОДИ ОД АКТИВИРАЊА УЧИНАКА И РОБЕ</b>  | <b>1020</b> | 2.562              | 2.248                 |
| <b>III. ПОВЕЋАЊЕ ВРЕДНОСТИ ЗАЛИХА НЕДОВРШЕНИХ И ГОТОВИХ ПРОИЗВОДА И НЕДОВРШЕНИХ УСЛУГА</b>                             | <b>1021</b> | 535.212            | 21.896                |
| <b>IV. СМАЊЕЊЕ ВРЕДНОСТИ ЗАЛИХА НЕДОВРШЕНИХ И ГОТОВИХ ПРОИЗВОДА И НЕДОВРШЕНИХ УСЛУГА</b>                               | <b>1022</b> |                    | 61                    |
| <b>V. ТРОШКОВИ МАТЕРИЈАЛА</b>  | <b>1023</b> | 12.008.202         | 8.115.610             |
| <b>VI. ТРОШКОВИ ГОРИВА И ЕНЕРГИЈЕ</b>  | <b>1024</b> | 760.572            | 670.910               |
| <b>VII. ТРОШКОВИ ЗАРАДА, НАКНАДА ЗАРАДА И ОСТАЛИ ЛИЧНИ РАСХОДИ</b>   | <b>1025</b> | 561.533            | 521.117               |
| <b>VIII. ТРОШКОВИ ПРОИЗВОДНИХ УСЛУГА</b>   | <b>1026</b> | 902.946            | 780.438               |
| <b>IX. ТРОШКОВИ АМОРТИЗАЦИЈЕ</b>   | <b>1027</b> | 573.173            | 442.790               |
| <b>X. ТРОШКОВИ ДУГОРОЧНИХ РЕЗЕРВИСАЊА</b>  | <b>1028</b> | 1.023              | 9.584                 |
| <b>XI. НЕМАТЕРИЈАЛНИ ТРОШКОВИ</b>  | <b>1029</b> | 331.234            | 297.919               |
| <b>В. ПОСЛОВНИ ДОБИТАК (1001-1018) ≥ 0</b>   | <b>1030</b> | 518.965            | 1.335.417             |
| <b>Г. ПОСЛОВНИ ГУБИТАК (1018-1001) ≥ 0</b>   | <b>1031</b> |                    |                       |
| <b>Д. ФИНАНСИЈСКИ ПРИХОДИ (1033+1038+1039)</b>   | <b>1032</b> | 282.874            | 756.200               |
| <b>I. ФИНАНСИЈСКИ ПРИХОДИ ОД ПОВЕЗАНИХ ЛИЦА И ОСТАЛИ ФИНАНСИЈСКИ ПРИХОДИ (1034+1035+1036+1037)</b>                     | <b>1033</b> | 173.590            | 585.776               |
| 1. Финансијски приходи од матичних и зависних правних лица   | 1034        | 12.590             | 125.179               |
| 2. Финансијски приходи од осталих повезаних правних лица   | 1035        | 161.000            | 460.597               |
| 3. Приходи од учешћа у добитку придружених правних лица и заједничких подухвата  | 1036        |                    |                       |
| 4. Остали финансијски приходи  | 1037        |                    |                       |
| <b>II. ПРИХОДИ ОД КАМАТА (ОД ТРЕЋИХ ЛИЦА)</b>  | <b>1038</b> | 25.196             | 2.176                 |
| <b>III. ПОЗИТИВНЕ КУРСНЕ РАЗЛИКЕ И ПОЗИТИВНИ ЕФЕКТИ ВАЛУТНЕ КЛАУЗУЛЕ (ПРЕМА ТРЕЋИМ ЛИЦИМА)</b>                         | <b>1039</b> | 84.088             | 168.248               |
| <b>Ђ. ФИНАНСИЈСКИ РАСХОДИ (1041+1046+1047)</b>   | <b>1040</b> | 815.327            | 844.700               |
| <b>I. ФИНАНСИЈСКИ РАСХОДИ ИЗ ОДНОСА СА ПОВЕЗАНИМ ПРАВНИМ ЛИЦИМА И ОСТАЛИ ФИНАНСИЈСКИ РАСХОДИ (1042+1043+1044+1045)</b> | <b>1041</b> | 83.329             | 191.280               |
| 1. Финансијски расходи из односа са матичним и зависним правним лицима   | 1042        | 1.279              | 152                   |
| 2. Финансијски расходи из односа са осталим повезаним правним лицима   | 1043        |                    |                       |
| 3. Расходи од учешћа у губитку придружених правних лица и заједничких подухвата  | 1044        |                    |                       |
| 4. Остали финансијски расходи  | 1045        | 82.050             | 191.128               |
| <b>II. РАСХОДИ КАМАТА (ПРЕМА ТРЕЋИМ ЛИЦИМА)</b>  | <b>1046</b> | 520.594            | 435.566               |
| <b>III. НЕГАТИВНЕ КУРСНЕ РАЗЛИКЕ И НЕГАТИВНИ ЕФЕКТИ ВАЛУТНЕ КЛАУЗУЛЕ (ПРЕМА ТРЕЋИМ ЛИЦИМА)</b>                         | <b>1047</b> | 211.404            | 217.854               |
| <b>Е. ДОБИТАК ИЗ ФИНАНСИРАЊА (1032-1040)</b>   | <b>1048</b> |                    |                       |
| <b>Ж. ГУБИТАК ИЗ ФИНАНСИРАЊА (1040-1032)</b>   | <b>1049</b> | 532.453            | 88.500                |
| <b>З. ПРИХОДИ ОД УСКЛАЂИВАЊА ВРЕДНОСТИ ОСТАЛЕ ИМОВИНЕ КОЈА СЕ ИСКАЗУЈЕ ПО ФЕР ВРЕДНОСТИ КРОЗ БИЛАНС УСПЕХА</b>         | <b>1050</b> |                    | 360                   |



| Позиција<br>1   | АОП<br>2 | Износ              |                       |
|---|----------|--------------------|-----------------------|
|   |          | Текућа година<br>3 | Претходна година<br>4 |
| И. РАСХОДИ ОД УСКЛАЂИВАЊА ВРЕДНОСТИ ОСТАЛЕ ИМОВИНЕ КОЈА СЕ ИСКАЗУЈЕ ПО ФЕР ВРЕДНОСТИ КРОЗ БИЛАНС УСПЕХА                     | 1051     | 7.646              | 8.633                 |
| Ј. ОСТАЛИ ПРИХОДИ   | 1052     | 41.189             | 49.692                |
| К. ОСТАЛИ РАСХОДИ   | 1053     | 420.835            | 60.723                |
| Л. ДОБИТАК ИЗ РЕДОВНОГ ПОСЛОВАЊА ПРЕ ОПОРЕЗИВАЊА (1030-1031+1048-1049+1050-1051+1052-1053)                                  | 1054     |                    | 1.227.613             |
| Љ. ГУБИТАК ИЗ РЕДОВНОГ ПОСЛОВАЊА ПРЕ ОПОРЕЗИВАЊА (1031-1030+1049-1048+1051-1050+1053-1052)                                  | 1055     | 400.780            |                       |
| М. НЕТО ДОБИТАК ПОСЛОВАЊА КОЈЕ СЕ ОБУСТАВЉА, ЕФЕКТИ ПРОМЕНЕ РАЧУНОВОДСТВЕНЕ ПОЛИТИКЕ И ИСПРАВКА ГРЕШАКА ИЗ РАНИЈИХ ПЕРИОДА  | 1056     |                    |                       |
| Н. НЕТО ГУБИТАК ПОСЛОВАЊА КОЈЕ СЕ ОБУСТАВЉА, РАСХОДИ ПРОМЕНЕ РАЧУНОВОДСТВЕНЕ ПОЛИТИКЕ И ИСПРАВКА ГРЕШАКА ИЗ РАНИЈИХ ПЕРИОДА | 1057     |                    |                       |
| Њ. ДОБИТАК ПРЕ ОПОРЕЗИВАЊА (1054-1055+1056-1057)  | 1058     |                    | 1.227.613             |
| О. ГУБИТАК ПРЕ ОПОРЕЗИВАЊА (1055-1054+1057-1056)  | 1059     | 400.780            |                       |
| <b>П. ПОРЕЗ НА ДОБИТАК</b>  |          |                    |                       |
| И. ПОРЕСКИ РАСХОД ПЕРИОДА   | 1060     | 2.302              | 68.457                |
| II. ОДЛОЖЕНИ ПОРЕСКИ РАСХОДИ ПЕРИОДА  | 1061     | 53                 | 27.752                |
| III. ОДЛОЖЕНИ ПОРЕСКИ ПРИХОДИ ПЕРИОДА   | 1062     | 19.867             |                       |
| Р. ИСПЛАЋЕНА ЛИЧНА ПРИМАЊА ПОСЛОДАВЦА   | 1063     |                    |                       |
| С. НЕТО ДОБИТАК (1058-1059-1060-1061+1062)  | 1064     |                    | 1.131.404             |
| Т. НЕТО ГУБИТАК (1059-1058+1060+1061-1062)  | 1065     | 383.268            |                       |
| I. НЕТО ДОБИТАК КОЈИ ПРИПАДА МАЊИНСКИМ УЛАГАЧИМА  | 1066     |                    | 1.358                 |
| II. НЕТО ДОБИТАК КОЈИ ПРИПАДА ВЕЋИНСКОМ ВЛАСНИКУ  | 1067     |                    | 1.130.046             |
| III. НЕТО ГУБИТАК КОЈИ ПРИПАДА МАЊИНСКИМ УЛАГАЧИМА  | 1068     |                    |                       |
| IV. НЕТО ГУБИТАК КОЈИ ПРИПАДА ВЕЋИНСКОМ ВЛАСНИКУ  | 1069     |                    |                       |
| V. ЗАРАДА ПО АКЦИЈИ   |          |                    |                       |
| 1. Основна зарада по акцији   | 1070     |                    |                       |
| 2. Умањена (разводњена) зарада по акцији  | 1071     |                    |                       |

**ИЗВЕШТАЈ О ОСТАЛОМ РЕЗУЛТАТУ**

од 01.01.2016. до 31.12.2016.

у хиљадама динара

| Позиција  | АОП  | Износ         |                  |
|---|------|---------------|------------------|
|   |      | Текућа година | Претходна година |
| 1   | 2    | 3             | 4                |
| <b>А. НЕТО РЕЗУЛТАТ ИЗ ПОСЛОВАЊА</b>  |      |               |                  |
| I. НЕТО ДОБИТАК (АОП 1064)  | 2001 |               | 1.131.404        |
| II. НЕТО ГУБИТАК (АОП 1065)   | 2002 | 383.268       |                  |
| <b>Б. ОСТАЛИ СВЕОБУХВАТНИ ДОБИТАК ИЛИ ГУБИТАК</b>   |      |               |                  |
| <b>а) Ставке које неће бити рекласификоване у Билансу успеха у будућим периодима</b>  |      |               |                  |
| 1. Промене ревалоризације нематеријалне имовине, некретнина, постројења и опреме  |      |               |                  |
| а) повећање ревалоризационих резерви  | 2003 |               |                  |
| б) смањење ревалоризационих резерви   | 2004 | 2.555         | 3.646            |
| 2. Актуарски добици или губици по основу планова дефинисаних примања  |      |               |                  |
| а) добици   | 2005 |               |                  |
| б) губици   | 2006 |               |                  |
| 3. Добици или губици по основу улагања у власничке инструменте капитала   |      |               |                  |
| а) добици   | 2007 |               |                  |
| б) губици   | 2008 |               |                  |
| 4. Добици или губици по основу удела у осталом свеобухватном добитку или губитку придружених друштава                         |      |               |                  |
| а) добици   | 2009 |               |                  |
| б) губици   | 2010 |               |                  |
| <b>б) Ставке које накнадно могу бити рекласификоване у Билансу успеха у будућим периодима</b>                                 |      |               |                  |
| 1. Добици или губици по основу прерачуна финансијских извештаја иностраног пословања  |      |               |                  |
| а) добици   | 2011 | 6.958         |                  |
| б) губици   | 2012 |               | 3.923            |
| 2. Добици или губици од инструмената заштите нето улагања у инострано пословање   |      |               |                  |
| а) добици   | 2013 |               |                  |
| б) губици   | 2014 |               |                  |
| 3. Добици или губици по основу инструмената заштите ризика (хеџинга) новчаног тока  |      |               |                  |
| а) добици   | 2015 |               |                  |
| б) губици   | 2016 |               |                  |
| 4. Добици или губици по основу хартија од вредности расположивих за продају   |      |               |                  |
| а) добици   | 2017 |               | 228              |
| б) губици   | 2018 | 286           |                  |
| I. ОСТАЛИ БРУТО СВЕОБУХВАТНИ ДОБИТАК (2003+2005+2007+2009+2011+2013+2015+2017)-(2004+2006+2008+2010+2012+2014+2016+2018) ≥ 0  | 2019 | 4.117         |                  |
| II. ОСТАЛИ БРУТО СВЕОБУХВАТНИ ГУБИТАК (2004+2006+2008+2010+2012+2014+2016+2018)-(2003+2005+2007+2009+2011+2013+2015+2017) ≥ 0 | 2020 |               | 7.341            |
| III. ПОРЕЗ НА ОСТАЛИ СВЕОБУХВАТНИ ДОБИТАК ИЛИ ГУБИТАК ПЕРИОДА   | 2021 |               |                  |
| IV. НЕТО ОСТАЛИ СВЕОБУХВАТНИ ДОБИТАК (2019-2020-2021) ≥ 0   | 2022 | 4.117         |                  |
| V. НЕТО ОСТАЛИ СВЕОБУХВАТНИ ГУБИТАК (2020-2019+2021) ≥ 0  | 2023 |               | 7.341            |
| <b>В. УКУПАН НЕТО СВЕОБУХВАТНИ РЕЗУЛТАТ ПЕРИОДА</b>   |      |               |                  |
| I. УКУПАН НЕТО СВЕОБУХВАТНИ ДОБИТАК (2001-2002+2022-2023) ≥ 0   | 2024 |               | 1.124.063        |
| II. УКУПАН НЕТО СВЕОБУХВАТНИ ГУБИТАК (2002-2001+2023-2022) ≥ 0  | 2025 | 379.151       |                  |
| <b>Г. УКУПАН НЕТО СВЕОБУХВАТНИ ДОБИТАК ИЛИ ГУБИТАК (2027+2028)=АОП2024 ≥ 0 или АОП2025 &gt; 0</b>                             | 2026 |               |                  |
| 1. Приписан већинским власницима капитала   | 2027 |               |                  |
| 2. Приписан власницима који немају контролу   | 2028 |               |                  |

**ИЗВЕШТАЈ О ТОКОВИМА ГОТОВИНЕ**

од  до

у хиљадама динара

| Позиција  | АОП         | Износ         |                  |
|---|-------------|---------------|------------------|
|   |             | Текућа година | Претходна година |
| 1   | 2           | 3             | 4                |
| <b>A. ТОКОВИ ГОТОВИНЕ ИЗ ПОСЛОВНИХ АКТИВНОСТИ</b>                                       |             |               |                  |
| <b>I. Приливи готовине из пословних активности (1 до 3)</b>                             | <b>3001</b> | 19.241.560    | 14.484.073       |
| 1. Продаја и примљени аванси  | 3002        | 18.123.702    | 13.922.732       |
| 2. Примљене камате из пословних активности  | 3003        | 329           | 2.996            |
| 3. Остали приливи из редовног пословања   | 3004        | 1.117.529     | 558.345          |
| <b>II. Одливи готовине из пословних активности (1 до 5)</b>                             | <b>3005</b> | 21.208.058    | 12.151.782       |
| 1. Исплате добављачима и дати аванси  | 3006        | 20.077.173    | 11.033.930       |
| 2. Зараде, накнаде зарада и остали лични расходи  | 3007        | 552.323       | 508.968          |
| 3. Плаћене камате   | 3008        | 393.508       | 561.246          |
| 4. Порез на добитак   | 3009        | 124.248       | 10.212           |
| 5. Одливи по основу осталих јавних прихода  | 3010        | 60.806        | 37.426           |
| <b>III. Нето прилив готовине из пословних активности (I-II)</b>                         | <b>3011</b> |               | 2.332.291        |
| <b>IV. Нето одлив готовине из пословних активности (II-I)</b>                           | <b>3012</b> | 1.966.498     |                  |
| <b>Б. ТОКОВИ ГОТОВИНЕ ИЗ АКТИВНОСТИ ИНВЕСТИРАЊА</b>                                     |             |               |                  |
| <b>I. Приливи готовине из активности инвестирања (1 до 5)</b>                           | <b>3013</b> | 3.004.733     | 793.849          |
| 1. Продаја акција и удела (нето приливи)  | 3014        |               |                  |
| 2. Продаја нематеријалне имовине, некретнина, постројења, опреме и биолошких средстава  | 3015        | 1.261         | 797              |
| 3. Остали финансијски пласмани (нето приливи)   | 3016        | 2.682.016     | 793.052          |
| 4. Примљене камате из активности инвестирања  | 3017        | 321.456       |                  |
| 5. Примљене дивиденде   | 3018        |               |                  |
| <b>II. Одливи готовине из активности инвестирања (1 до 3)</b>                           | <b>3019</b> | 585.536       | 1.563.811        |
| 1. Куповина акција и удела (нето одливи)  | 3020        |               |                  |
| 2. Куповина нематеријалне имовине, некретнина, постројења, опреме и биолошких средстава | 3021        | 585.536       | 1.563.811        |
| 3. Остали финансијски пласмани (нето одливи)  | 3022        |               |                  |
| <b>III. Нето прилив готовине из активности инвестирања (I-II)</b>                       | <b>3023</b> | 2.419.197     |                  |
| <b>IV. Нето одлив готовине из активности инвестирања (II-I)</b>                         | <b>3024</b> |               | 769.962          |
| <b>В. ТОКОВИ ГОТОВИНЕ ИЗ АКТИВНОСТИ ФИНАНСИРАЊА</b>                                     |             |               |                  |
| <b>I. Приливи готовине из активности финансирања (1 до 5)</b>                           | <b>3025</b> |               |                  |
| 1. Увећање основног капитала  | 3026        |               |                  |
| 2. Дугорочни кредити (нето приливи)   | 3027        |               |                  |
| 3. Краткорочни кредити (нето приливи)   | 3028        |               |                  |
| 4. Остале дугорочне обавезе   | 3029        |               |                  |
| 5. Остале краткорочне обавезе   | 3030        |               |                  |
| <b>II. Одливи готовине из активности финансирања (1 до 6)</b>                           | <b>3031</b> | 341.116       | 1.578.432        |
| 1. Откуп сопствених акција и удела  | 3032        |               | 145.462          |
| 2. Дугорочни кредити (одливи)   | 3033        |               |                  |
| 3. Краткорочни кредити (одливи)   | 3034        | 341.050       | 1.430.719        |
| 4. Остале обавезе (одливи)  | 3035        | 66            | 2.251            |
| 5. Финансијски лизинг   | 3036        |               |                  |
| 6. Исплаћене дивиденде  | 3037        |               |                  |
| <b>III. Нето прилив готовине из активности финансирања (I-II)</b>                       | <b>3038</b> |               |                  |
| <b>IV. Нето одлив готовине из активности финансирања (II-I)</b>                         | <b>3039</b> | 341.116       | 1.578.432        |
| <b>Г. СВЕГА ПРИЛИВ ГОТОВИНЕ (3001+3013+3025)</b>  | <b>3040</b> | 22.246.293    | 15.277.922       |
| <b>Д. СВЕГА ОДЛИВ ГОТОВИНЕ (3005+3019+3031)</b>   | <b>3041</b> | 22.134.710    | 15.294.025       |
| <b>Ђ. НЕТО ПРИЛИВ ГОТОВИНЕ (3040-3041)</b>  | <b>3042</b> | 111.583       |                  |
| <b>Е. НЕТО ОДЛИВ ГОТОВИНЕ (3041-3040)</b>   | <b>3043</b> |               | 16.103           |
| <b>Ж. ГОТОВИНА НА ПОЧЕТКУ ОБРАЧУНСКОГ ПЕРИОДА</b>                                       | <b>3044</b> | 120.821       | 144.474          |
| <b>З. ПОЗИТИВНЕ КУРСНЕ РАЗЛИКЕ ПО ОСНОВУ ПРЕРАЧУНА ГОТОВИНЕ</b>                         | <b>3045</b> | 4.006         | 63               |
| <b>И. НЕГАТИВНЕ КУРСНЕ РАЗЛИКЕ ПО ОСНОВУ ПРЕРАЧУНА ГОТОВИНЕ</b>                         | <b>3046</b> | 194           | 7.613            |
| <b>Ј. ГОТОВИНА НА КРАЈУ ОБРАЧУНСКОГ ПЕРИОДА (3042-3043+3044+3045-3046)</b>              | <b>3047</b> | 236.216       | 120.821          |

ИЗВЕШТАЈ О ПРОМЕНАМА НА КАПИТАЛУ

од 01.01.2016. до 31.12.2016.

у хиљадама динара

| ОПИС  | Компоненте капитала |           |      |        |           |         |         |           |           |       |           |      |      |   |   |       |      |            |            |      |
|---|---------------------|-----------|------|--------|-----------|---------|---------|-----------|-----------|-------|-----------|------|------|---|---|-------|------|------------|------------|------|
|   | 30                  | 31        | 32   | 35     | 047 и 237 | 34      | 330     | 331       | 332       | 333   | 334 и 335 | 336  | 337  | Укупан капитал<br>Σ(ред.16 кол. 2 до кол. 14)≥0 | Губитак изнад капитала<br>Σ(ред.1а кол.2 до кол.14)≥0 |       |      |            |            |      |
| 1   | 2                   | 3         | 4    | 5      | 6         | 7       | 8       | 9         | 10        | 11    | 12        | 13   | 14   | 15  | 16  |       |      |            |            |      |
| <b>Почетно стање на дан 01.01. _____</b>  |                     |           |      |        |           |         |         |           |           |       |           |      |      |   |   |       |      |            |            |      |
| а) дуговни салдо рачуна   | 4001                | 4019      | 4037 | 4055   | 4073      | 408.834 | 4091    | 4109      | 4127      | 4145  | 4163      | 4181 | 4199 | 4217  | 9.046   |       |      |            |            |      |
| б) потражни салдо рачуна  | 4002                | 7.486.447 | 4020 | 4038   | 588.061   | 4056    | 4074    | 4092      | 869.001   | 4110  | 2.356.881 | 4128 | 4146 | 4182  | 4200  | 4218  | 4235 | 10.882.510 | 4244       |      |
| <b>Исправка материјално значајних грешака и промена рачуноводствених политика</b> |                     |           |      |        |           |         |         |           |           |       |           |      |      |   |   |       |      |            |            |      |
| а) исправке на дуговој страни рачуна  | 4003                | 4021      | 4039 | 4057   | 4075      | 4093    | 4111    | 4129      | 4147      | 4165  | 4183      | 4201 | 4219 | 4236  | 4245  |       |      |            |            |      |
| б) исправке на потражној страни рачуна  | 4004                | 4022      | 4040 | 4058   | 4076      | 4094    | 4112    | 4130      | 4148      | 4166  | 4184      | 4202 | 4220 | 4237  | 4246  |       |      |            |            |      |
| <b>Кориговано почетно стање на дан 01.01. _____</b>                               |                     |           |      |        |           |         |         |           |           |       |           |      |      |   |   |       |      |            |            |      |
| а) кориговани дуговни салдо рачуна (1а+2а-2б) ≥ 0                                 | 4005                | 4023      | 4041 | 4059   | 4077      | 408.834 | 4095    | 4113      | 4131      | 4149  | 4167      | 4185 | 4203 | 4221  | 9.046   |       |      |            |            |      |
| б) кориговани потражни салдо рачуна (1б-2а+2б) ≥ 0                                | 4006                | 7.486.447 | 4024 | 4042   | 588.061   | 4060    | 4078    | 4096      | 869.001   | 4114  | 2.356.881 | 4132 | 4150 | 4168  | 4186  | 4204  | 4222 | 10.882.510 | 4246       |      |
| <b>Промене у претходној _____ години</b>  |                     |           |      |        |           |         |         |           |           |       |           |      |      |   |   |       |      |            |            |      |
| а) промет на дуговој страни рачуна  | 4007                | 54.041    | 4025 | 4043   | 4061      | 4079    | 91.420  | 4097      | 12.587    | 4115  | 3.646     | 4133 | 4151 | 4169  | 4187  | 4205  | 4223 | 3.923      |            |      |
| б) промет на потражној страни рачуна  | 4008                | 4026      | 4044 | 12.587 | 4062      | 4080    | 4098    | 1.136.272 | 4116      | 4134  | 4152      | 4170 | 4188 | 4206  | 4224  | 228   | 4238 | 983.470    | 4247       |      |
| <b>Стање на крају претходне године 31.12. _____</b>                               |                     |           |      |        |           |         |         |           |           |       |           |      |      |   |   |       |      |            |            |      |
| а) дуговни салдо рачуна (3а+4а-4б) ≥ 0  | 4009                | 4027      | 4045 | 4063   | 4081      | 500.254 | 4099    | 4117      | 4135      | 4153  | 4171      | 4189 | 4207 | 4225  | 12.741  |       |      |            |            |      |
| б) потражни салдо рачуна (3б-4а+4б) ≥ 0   | 4010                | 7.432.406 | 4028 | 4046   | 600.648   | 4064    | 4082    | 4100      | 1.992.686 | 4118  | 2.353.235 | 4136 | 4154 | 4172  | 4190  | 4208  | 4226 | 4239       | 11.865.980 | 4248 |
| <b>Исправка материјално значајних грешака и промена рачуноводствених политика</b> |                     |           |      |        |           |         |         |           |           |       |           |      |      |   |   |       |      |            |            |      |
| а) исправке на дуговој страни рачуна  | 4011                | 4029      | 4047 | 4065   | 4083      | 4101    | 4119    | 4137      | 4155      | 4173  | 4191      | 4209 | 4227 | 4240  | 4249  |       |      |            |            |      |
| б) исправке на потражној страни рачуна  | 4012                | 4030      | 4048 | 4066   | 4084      | 4102    | 4120    | 4138      | 4156      | 4174  | 4192      | 4210 | 4228 | 4241  | 4250  |       |      |            |            |      |
| <b>Кориговано почетно стање текуће године на дан 01.01. _____</b>                 |                     |           |      |        |           |         |         |           |           |       |           |      |      |   |   |       |      |            |            |      |
| а) кориговани дуговни салдо рачуна (5а+6а-6б) ≥ 0                                 | 4013                | 4031      | 4049 | 4067   | 4085      | 500.254 | 4103    | 4121      | 4139      | 4157  | 4175      | 4193 | 4211 | 4229  | 12.741  |       |      |            |            |      |
| б) кориговани потражни салдо рачуна (5б-6а+6б) ≥ 0                                | 4014                | 7.432.406 | 4032 | 4050   | 600.648   | 4068    | 4086    | 4104      | 1.992.686 | 4122  | 2.353.235 | 4140 | 4158 | 4176  | 4194  | 4212  | 4230 | 4243       | 11.865.980 | 4250 |
| <b>Промене у текућој _____ години</b>   |                     |           |      |        |           |         |         |           |           |       |           |      |      |   |   |       |      |            |            |      |
| а) промет на дуговој страни рачуна  | 4015                | 4033      | 4051 | 4069   | 383.049   | 4087    | 4105    | 56.335    | 4123      | 2.555 | 4141      | 4159 | 4177 | 4195  | 4213  | 4231  | 285  |            |            |      |
| б) промет на потражној страни рачуна  | 4016                | 4034      | 4052 | 56.335 | 4070      | 4088    | 4106    | 4.857     | 4124      | 4142  | 4160      | 4178 | 4196 | 4214  | 4232  | 6.958 | 4242 | 374.074    | 4251       |      |
| <b>Стање на крају текуће године 31.12. _____</b>                                  |                     |           |      |        |           |         |         |           |           |       |           |      |      |   |   |       |      |            |            |      |
| а) дуговни салдо рачуна (7а+8а-8б) ≥ 0  | 4017                | 4035      | 4053 | 4071   | 383.049   | 4089    | 500.254 | 4107      | 4125      | 4143  | 4161      | 4179 | 4197 | 4215  | 4233  | 6.068 |      |            |            |      |
| б) потражни салдо рачуна (7б-8а+8б) ≥ 0   | 4018                | 7.432.406 | 4036 | 4054   | 656.983   | 4072    | 4090    | 4108      | 1.941.208 | 4126  | 2.350.680 | 4144 | 4162 | 4180  | 4198  | 4216  | 4234 | 4243       | 11.491.906 | 4252 |

|                  |                  |
|------------------|------------------|
| Naziv            | SOJAPROTEIN A.D. |
| Sedište          | BEČEJ            |
| Matični broj     | 08114072         |
| Šifra delatnosti | 1041             |
| PIB              | 100741587        |

## KONSOLIDOVANI BILANS STANJA

na dan 31.12.2016. godine

-u hiljadama dinara-

| Grupa računa, račun        | POZICIJA   | AOP  | Napomena broj | Iznos             |                   |                |
|----------------------------|--|------|---------------|-------------------|-------------------|----------------|
|                            |  |      |               | Tekuća godina     | Prethodna godina  |                |
|                            |  |      |               |                   | Krajnje stanje    | Početno stanje |
| 1                          | 2  | 3    | 4             | 5                 | 6                 | 7              |
|                            | <b>AKTIVA</b>  |      |               |                   |                   |                |
| 0                          | <b>A. UPISANI A NEUPLAĆENI KAPITAL</b>   | 0001 |               |                   |                   |                |
|                            | <b>B. STALNA IMOVINA (0003 + 0010 + 0019+ 0024 + 0034)</b>   | 0002 |               | <b>10.502.699</b> | <b>10.878.600</b> | <b>0</b>       |
| 1                          | <b>I. NEMATERIJALNA IMOVINA (0004 + 0005 + 0006 + 0007 + 0008 + 0009)</b>                                | 0003 | 19            | 5.127             | 8.350             | 0              |
| 010 i deo 019              | 1. Ulaganja u razvoj   | 0004 |               |                   |                   |                |
| 011, 012 i deo 019         | 2. Koncesije, patenti, licence, robne i uslužne marke, softver i ostala prava                            | 0005 | 19            | 5.127             | 8.350             |                |
| 013 i deo 019              | 3. Gudvil  | 0006 |               |                   |                   |                |
| 014 i deo 019              | 4. Ostala nematerijalna imovina  | 0007 |               |                   |                   |                |
| 015 i deo 019              | 5. Nematerijalna imovina u pripremi  | 0008 |               |                   |                   |                |
| 016 i deo 019              | 6. Avansi za nematerijalnu imovinu   | 0009 |               |                   |                   |                |
| 2                          | <b>II. NEKRETNINE, POSTROJENJA I OPREMA (0011 + 0012 + 0013 + 0014 + 0015 + 0016 + 0017 + 0018)</b>      | 0010 | 20            | <b>9.673.085</b>  | <b>10.045.120</b> | <b>0</b>       |
| 020, 021 i deo 029         | 1. Zemljište   | 0011 | 20            | 246.737           | 246.737           |                |
| 022 i deo i deo 029        | 2. Građevinski objekti   | 0012 | 20            | 2.858.970         | 2.946.385         |                |
| 023 i deo i deo 029        | 3. Postrojenja i oprema  | 0013 | 20            | 5.108.286         | 5.539.886         |                |
| 024 i deo i deo 029        | 4. Investicione nekretnine   | 0014 | 20            | 433.136           | 433.379           |                |
| 025 i deo i deo 029        | 5. Ostale nekretnine, postrojenja i oprema   | 0015 |               |                   |                   |                |
| 026 i deo i deo 029        | 6. Nekretnine, postrojenja i oprema u pripremi   | 0016 | 20            | 924.023           | 753.921           |                |
| 027 i deo i deo 029        | 7. Ulaganja na tuđim nekretninama, postrojenjima i opremi  | 0017 | 20            | 90.524            | 92.407            |                |
| 028 i deo i deo 029        | 8. Avansi za nekretnine, postrojenja i opremu  | 0018 | 20            | 11.409            | 32.405            | 0              |
| 3                          | <b>III. BIOLOŠKA SREDSTVA (0020 + 0021 + 0022 + 0023)</b>  | 0019 |               | 1.673             | 1.969             | 0              |
| 030, 031 i deo 039         | 1. Šume i višegodišnji zasadi  | 0020 |               | 1.673             | 1.969             |                |
| 032 i deo 039              | 2. Osnovno stado   | 0021 |               |                   |                   |                |
| 037 i deo 039              | 3. Biološka sredstva u pripremi  | 0022 |               |                   |                   |                |
| 038 i deo 039              | 4. Avansi za biološka sredstva   | 0023 |               |                   |                   |                |
| 04, osim 047               | <b>IV. DUGOROČNI FINANSIJSKI PLASMANI (0025 + 0026 + 0027 + 0028 + 0029 + 0030 + 0031 + 0032 + 0033)</b> | 0024 | 21            | 822.814           | 823.161           | 0              |
| 040 i deo 049              | 1. Učešća u kapitalu zavisnih pravnih lica   | 0025 | 21            | 783.617           | 783.617           |                |
| 041 i deo 049              | 2. Učešća u kapitalu pridruženih pravnih lica i zajedničkim poduhvatima                                  | 0026 |               |                   |                   |                |
| 042 i deo 049              | 3. Učešća u kapitalu ostalih pravnih lica i druge hartije od vrednosti raspoložive za prodaju            | 0027 | 21            | 39.074            | 39.360            |                |
| deo 043, deo 044 i deo 049 | 4. Dugoročni plasmani matičnim i zavisnim pravnim licima   | 0028 |               |                   |                   |                |
| deo 043, deo 044 i deo 049 | 5. Dugoročni plasmani ostalim povezanim pravnim licima   | 0029 |               |                   |                   |                |
| deo 045 i deo 049          | 6. Dugoročni plasmani u zemlji   | 0030 |               |                   |                   |                |
| deo 045 i deo 049          | 7. Dugoročni plasmani u inostranstvu   | 0031 |               |                   |                   |                |
| 046 i deo 049              | 8. Hartije od vrednosti koje se drže do dospeća  | 0032 |               |                   |                   |                |
| 048 i deo 049              | 9. Ostali dugoročni finansijski plasmani   | 0033 | 21            | 123               | 184               |                |
| 05                         | <b>V. DUGOROČNA POTRAŽIVANJA (0035 + 0036 + 0037 + 0038 + 0039 + 0040 + 0041)</b>                        | 0034 |               | 0                 | 0                 | 0              |

|                       |  |      |    |  |                   |                   |          |
|-----------------------|--|------|----|--|-------------------|-------------------|----------|
| 050 i deo 059         | 1. Potraživanja od matičnog i zavisnih pravnih lica  | 0035 |    |  |                   |                   |          |
| 051 i deo 059         | 2. Potraživanja od ostalih povezanih lica  | 0036 |    |  |                   |                   |          |
| 052 i deo 059         | 3. Potraživanja po osnovu prodaje na robni kredit  | 0037 |    |  |                   |                   |          |
| 053 i deo 059         | 4. Potraživanja za prodaju po ugovorima o finansijskom lizingu                             | 0038 |    |  |                   |                   |          |
| 054 i deo 059         | 5. Potraživanja po osnovu jemstva  | 0039 |    |  |                   |                   |          |
| 055 i deo 059         | 6. Sporna i sumnjiva potraživanja  | 0040 |    |  |                   |                   |          |
| 056 i deo 059         | 7. Ostala dugoročna potraživanja   | 0041 |    |  |                   |                   |          |
| 288                   | <b>V. ODLOŽENA PORESKA SREDSTVA</b>  | 0042 |    |  | 305               | 284               |          |
|                       | <b>G. OBRTNA IMOVINA (0044 + 0051 + 0059 + 0060 + 0061 + 0062 + 0068 + 0069 + 0070)</b>    | 0043 |    |  | <b>13.141.512</b> | <b>13.268.248</b> | <b>0</b> |
| Klasa 1               | <b>I. ZALIHE (0045 + 0046 + 0047 + 0048 + 0049+ 0050)</b>                                  | 0044 | 22 |  | 1.902.558         | 1.635.191         | 0        |
| 10                    | 1. Materijal, rezervni delovi, alat i sitan inventar                                       | 0045 | 22 |  | 663.636           | 629.972           |          |
| 11                    | 2. Nedovršena proizvodnja i nedovršene usluge  | 0046 | 22 |  | 411.238           | 137.609           |          |
| 12                    | 3. Gotovi proizvodi  | 0047 | 22 |  | 723.129           | 476.767           |          |
| 13                    | 4. Roba  | 0048 | 22 |  | 5.098             | 173.965           |          |
| 14                    | 5. Stalna sredstva namenjena prodaji   | 0049 |    |  |                   |                   |          |
| 15                    | 6. Plaćeni avansi za zalihe i usluge   | 0050 | 22 |  | 99.457            | 216.878           |          |
| 20                    | <b>II. POTRAŽIVANJA PO OSNOVU PRODAJE (0052 + 0053 + 0054 + 0055 + 0056 + 0057 + 0058)</b> | 0051 | 23 |  | <b>6.737.005</b>  | <b>4.740.293</b>  | <b>0</b> |
| 200 i deo 209         | 1. Kupci u zemlji - matična i zavisna pravna lica  | 0052 |    |  |                   | 326.990           |          |
| 201 i deo 209         | 2. Kupci u inostranstvu - matična i zavisna pravna lica                                    | 0053 |    |  |                   |                   |          |
| 202 i deo 209         | 3. Kupci u zemlji - ostala povezana pravna lica  | 0054 | 23 |  | 5.024.594         | 3.025.566         |          |
| 203 i deo 209         | 4. Kupci u inostranstvu - ostala povezana pravna lica                                      | 0055 |    |  |                   |                   |          |
| 204 i deo 209         | 5. Kupci u zemlji  | 0056 | 23 |  | 480.007           | 140.602           |          |
| 205 i deo 209         | 6. Kupci u inostranstvu  | 0057 | 23 |  | 1.232.332         | 1.247.071         |          |
| 206 i deo 209         | 7. Ostala potraživanja po osnovu prodaje   | 0058 | 23 |  | 72                | 64                |          |
| 21                    | <b>III. POTRAŽIVANJA IZ SPECIFIČNIH POSLOVA</b>  | 0059 |    |  |                   |                   |          |
| 22                    | <b>IV. DRUGA POTRAŽIVANJA</b>  | 0060 | 24 |  | 1.288.805         | 1.338.266         |          |
| 236                   | <b>V. FINANSIJSKA SREDSTVA KOJA SE VREDNUJU PO FER VREDNOSTI KROZ BILANS USPEHA</b>        | 0061 |    |  |                   |                   |          |
| 23 osim 236 i 237     | <b>VI. KRATKOROČNI FINANSIJSKI PLASMANI (0063 + 0064 + 0065 + 0066 + 0067)</b>             | 0062 | 25 |  | 2.766.505         | 5.376.993         | 0        |
| 230 i deo 239         | 1. Kratkoročni krediti i plasmani - matična i zavisna pravna lica                          | 0063 |    |  |                   | 1.318.770         |          |
| 231 i deo 239         | 2. Kratkoročni krediti i plasmani - ostala povezana pravna lica                            | 0064 | 25 |  | 680.974           | 3.956.871         |          |
| 232 i deo 239         | 3. Kratkoročni krediti i zajmovi u zemlji  | 0065 | 25 |  | 99.670            | 56.594            |          |
| 233 i deo 239         | 4. Kratkoročni krediti i zajmovi u inostranstvu  | 0066 |    |  |                   |                   |          |
| 234,235,238 i deo 239 | 5. Ostali kratkoročni finansijski plasmani   | 0067 | 25 |  | 1.985.861         | 44.758            |          |
| 24                    | <b>VII. GOTOVINSKI EKVIVALENTI I GOTOVINA</b>  | 0068 | 26 |  | 236.216           | 120.821           |          |
| 27                    | <b>VIII. POREZ NA DODATU VREDNOST</b>  | 0069 | 27 |  | 109.349           | 2.349             |          |
| 28 osim 288           | <b>IX. AKTIVNA VREMENSKA RAZGRANIČENJA</b>   | 0070 | 27 |  | 101.074           | 54.335            |          |
|                       | <b>D. UKUPNA AKTIVA = POSLOVNA IMOVINA (0001 + 0002 + 0042 + 0043)</b>                     | 0071 |    |  | 23.644.516        | 24.147.132        | 0        |
| 88                    | <b>Đ. VANBILANSNA AKTIVA</b>   | 0072 |    |  | 26.484.245        | 27.922.851        |          |

| PASIVA              |  |      |        |  |                   |                   |          |
|---------------------|--|------|--------|--|-------------------|-------------------|----------|
|                     | <b>A. KAPITAL (0402 + 0411 - 0412 + 0413 + 0414 + 0415 - 0416 + 0417 + 0420 - 0421) ≥ 0 = (0071 - 0424 - 0441 - 0442)</b>                                    | 0401 |        |  | <b>11.491.906</b> | <b>11.865.980</b> | <b>0</b> |
| 30                  | <b>I. OSNOVNI KAPITAL (0403 + 0404 + 0405 + 0406 + 0407 + 0408 + 0409 + 0410)</b>  | 0402 |        |  | 7.432.406         | 7.432.406         | 0        |
| 300                 | 1. Akcijski kapital  | 0403 | 28     |  | 6.906.541         | 6.906.541         |          |
| 301                 | 2. Udeli društava s ograničenom odgovornošću   | 0404 |        |  |                   |                   |          |
| 302                 | 3. Ulozi   | 0405 |        |  |                   |                   |          |
| 303                 | 4. Državni kapital   | 0406 |        |  |                   |                   |          |
| 304                 | 5. Društveni kapital   | 0407 |        |  |                   |                   |          |
| 305                 | 6. Zadružni udeli  | 0408 |        |  |                   |                   |          |
| 306                 | 7. Emisiona premija  | 0409 |        |  | 525.865           | 525.865           |          |
| 309                 | 8. Ostali osnovni kapital  | 0410 |        |  |                   |                   |          |
| 31                  | <b>II. UPISANI A NEUPLAĆENI KAPITAL</b>  | 0411 |        |  |                   |                   |          |
| 047 i 237           | <b>III. OTKUPLJENE SOPSTVENE AKCIJE</b>  | 0412 |        |  | 500.254           | 500.254           |          |
| 32                  | <b>IV. REZERVE</b>   | 0413 | 29,30. |  | 656.983           | 600.648           |          |
| 330                 | <b>V. REVALORIZACIONE REZERVE PO OSNOVU REVALORIZACIJE NEMATERIJALNE IMOVINE, NEKRETNINA, POSTROJENJA I OPREME</b>   | 0414 |        |  | 2.350.680         | 2.353.235         |          |
| 33 osim 330         | <b>VI. NEREALIZOVANI DOBICI PO OSNOVU HARTIJA OD VREDNOSTI I DRUGIH KOMONENTI OSTALOG SVEOBUHVAATNOG REZULTATA (potražna salda računa grupe 33 osim 330)</b> | 0415 |        |  |                   |                   |          |
| 33 osim 330         | <b>VII. NEREALIZOVANI GUBICI PO OSNOVU HARTIJA OD VREDNOSTI I DRUGIH KOMONENTI OSTALOG SVEOBUHVAATNOG REZULTATA (dugovna salda računa grupe 33 osim 330)</b> | 0416 |        |  | 6.068             | 12.741            |          |
| 34                  | <b>VIII. NERASPOREĐENI DOBITAK (0418 + 0419)</b>   | 0417 |        |  | 1.941.208         | 1.992.686         | 0        |
| 340                 | 1. Neraspoređeni dobitak ranijih godina  | 0418 |        |  | 1.937.914         | 856.923           |          |
| 341                 | 2. Neraspoređeni dobitak tekuće godine   | 0419 |        |  | 3.294             | 1.135.763         |          |
|                     | <b>IX. UČEŠĆE BEZ PRAVA KONTROLE</b>   | 0420 |        |  |                   |                   |          |
| 35                  | <b>X. GUBITAK (0422 + 0423)</b>  | 0421 |        |  | <b>383.049</b>    | <b>0</b>          | <b>0</b> |
| 350                 | 1. Gubitak ranijih godina  | 0422 |        |  |                   |                   |          |
| 351                 | 2. Gubitak tekuće godine   | 0423 |        |  | 383.049           |                   |          |
|                     | <b>B. DUGOROČNA REZERVISANJA I OBAVEZE (0425 + 0432)</b>   | 0424 | 31     |  | 21.175            | 20.402            |          |
| 40                  | <b>I. DUGOROČNA REZERVISANJA (0426 + 0427 + 0428 + 0429 + 0430 + 0431)</b>   | 0425 |        |  | 21.175            | 20.402            | 0        |
| 400                 | 1. Rezervisanja za troškove u garantnom roku   | 0426 |        |  |                   |                   |          |
| 401                 | 2. Rezervisanja za troškove obnavljanja prirodnih bogatstava   | 0427 |        |  |                   |                   |          |
| 403                 | 3. Rezervisanja za troškove restrukturiranja   | 0428 |        |  |                   |                   |          |
| 404                 | 4. Rezervisanja za naknade i druge beneficije zaposlenih   | 0429 |        |  | 21.175            | 20.402            |          |
| 405                 | 5. Rezervisanja za troškove sudskih sporova  | 0430 |        |  |                   |                   |          |
| 402 i 409           | 6. Ostala dugoročna rezervisanja   | 0431 |        |  |                   |                   |          |
| 41                  | <b>II. DUGOROČNE OBAVEZE (0433 + 0434 + 0435 + 0436 + 0437 + 0438 + 0439 + 0440)</b>   | 0432 | 32     |  | 0                 | 0                 | 0        |
| 410                 | 1. Obaveze koje se mogu konvertovati u kapital   | 0433 |        |  |                   |                   |          |
| 411                 | 2. Obaveze prema matičnim i zavisnim pravnim licima  | 0434 |        |  |                   |                   |          |
| 412                 | 3. Obaveze prema ostalim povezanim pravnim licima  | 0435 |        |  |                   |                   |          |
| 413                 | 4. Obaveze po emitovanim hartijama od vrednosti u periodu dužem od godinu dana   | 0436 |        |  |                   |                   |          |
| 414                 | 5. Dugoročni krediti i zajmovi u zemlji  | 0437 |        |  |                   |                   |          |
| 415                 | 6. Dugoročni krediti i zajmovi u inostranstvu  | 0438 |        |  |                   |                   |          |
| 416                 | 7. Obaveze po osnovu finansijskog lizinga  | 0439 |        |  |                   |                   |          |
| 419                 | 8. Ostale dugoročne obaveze  | 0440 |        |  |                   |                   |          |
| 498                 | <b>V. ODLOŽENE PORESKE OBAVEZE</b>   | 0441 |        |  | 442.186           | 462.504           |          |
| 42 do 49 (osim 498) | <b>G. KRATKOROČNE OBAVEZE (0443 + 0450 + 0451 + 0459 + 0460 + 0461 + 0462)</b>   | 0442 |        |  | <b>11.689.249</b> | <b>11.798.246</b> | <b>0</b> |
| 42                  | <b>I. KRATKOROČNE FINANSIJSKE OBAVEZE (0444 + 0445 + 0446 + 0447 + 0448 + 0449)</b>  | 0443 | 33     |  | 9.776.940         | 9.969.025         | 0        |
| 420                 | 1. Kratkoročni krediti od matičnih i zavisnih pravnih lica   | 0444 |        |  |                   |                   |          |
| 421                 | 2. Kratkoročni krediti od ostalih povezanih pravnih lica   | 0445 | 33     |  | 123.000           |                   |          |
| 422                 | 3. Kratkoročni krediti i zajmovi u zemlji  | 0446 |        |  |                   |                   |          |
| 423                 | 4. Kratkoročni krediti i zajmovi u inostranstvu  | 0447 |        |  |                   |                   |          |

|                   |  |      |    |            |            |   |
|-------------------|--|------|----|------------|------------|---|
| 427               | 5. Obaveze po osnovu stalnih sredstava i sredstava obustavljenog poslovanja namenjenih prodaji   | 0448 |    |            |            |   |
| 424,425,426 i 429 | 6. Ostale kratkoročne finansijske obaveze  | 0449 | 33 | 9.653.940  | 9.969.025  |   |
| 430               | II. PRIMLJENI AVANSI, DEPOZITI I KAUCIJE   | 0450 | 34 | 49.668     | 356.281    |   |
| 43 osim 430       | III. OBAVEZE IZ POSLOVANJA (0452 + 0453+ 0454 + 0455 + 0456 + 0457 + 0458)   | 0451 | 34 | 1.592.285  | 1.308.990  | 0 |
| 431               | 1. Dobavljači - matična i zavisna pravna lica u zemlji   | 0452 | 34 | 86.099     | 2.066      |   |
| 432               | 2. Dobavljači - matična i zavisna pravna lica u inostranstvu   | 0453 |    |            |            |   |
| 433               | 3. Dobavljači - ostala povezana pravna lica u zemlji   | 0454 | 34 | 987.731    | 495.199    |   |
| 434               | 4. Dobavljači - ostala povezana pravna lica u inostranstvu   | 0455 |    |            |            |   |
| 435               | 5. Dobavljači u zemlji   | 0456 | 34 | 447.276    | 632.656    |   |
| 436               | 6. Dobavljači u inostranstvu   | 0457 | 34 | 71.179     | 179.069    |   |
| 439               | 7. Ostale obaveze iz poslovanja  | 0458 |    |            |            |   |
| 44, 45 i 46       | IV. OSTALE KRATKOROČNE OBAVEZE   | 0459 | 35 | 224.241    | 49.692     |   |
| 47                | V. OBAVEZE PO OSNOVU POREZA NA DODATU VREDNOST   | 0460 | 36 | 1.200      | 4.822      |   |
| 48                | VI. OBAVEZE ZA OSTALE POREZE, DOPRINOSE I DRUGE DAŽBINE  | 0461 | 36 | 1.554      | 62.915     |   |
| 49 osim 498       | VII. PASIVNA VREMENSKA RAZGRANIČENJA   | 0462 | 36 | 43.361     | 46.521     |   |
|                   | D. GUBITAK IZNAD VISINE KAPITALA (0412 + 0416 + 0421 - 0420 - 0417 - 0415 - 0414 - 0413 - 0411 - 0402) ≥ 0 = (0441 + 0424 + 0442 - 0071) ≥ 0 | 0463 |    | 0          | 0          | 0 |
|                   | Đ. UKUPNA PASIVA (0424 + 0442 + 0441 + 0401 - 0463) ≥ 0  | 0464 |    | 23.644.516 | 24.147.132 | 0 |
| 89                | E. VANBILANSNA PASIVA  | 0465 | 37 | 26.484.245 | 27.922.851 | 0 |

U Bečeju,

Dana 31.12.2016.

*A. Z. H. H.*

M.P.

Zakonski zastupnik

*[Signature]*  
 0 0 0,00

0



|                  |                |
|------------------|----------------|
| Naziv            | SOJAPROTEIN AD |
| Sedište          | BEČEJ          |
| Matični broj     | 08114072       |
| Šifra delatnosti | 1041           |
| PIB              | 100741587      |

**KONSOLIDOVANI BILANS USPEHA**  
za period od 01.01. do 31.12. 2016. godine

-u hiljadama dinara-

| Grupa računa, račun    | POZICIJA  | AOP  | Napomena broj | Iznos             |                   |
|------------------------|---|------|---------------|-------------------|-------------------|
|                        |   |      |               | Tekuća godina     | Prethodna godina  |
| 1                      | 2   | 3    | 4             | 5                 | 6                 |
|                        | <b>PRIHODI IZ REDOVNOG POSLOVANJA</b>   |      |               |                   |                   |
| 60 do 65, osim 62 i 63 | <b>A. POSLOVNI PRIHODI (1002 + 1009 + 1016 + 1017)</b>  | 1001 |               | <b>20.940.843</b> | <b>14.147.272</b> |
| 60                     | I. PRIHODI OD PRODAJE ROBE (1003 + 1004 + 1005 + 1006 + 1007 + 1008)  | 1002 | 5             | <b>5.684.373</b>  | <b>1.924.179</b>  |
| 600                    | 1. Prihodi od prodaje robe matičnim i zavisnim pravnim licima na domaćem tržištu                            | 1003 |               |                   |                   |
| 601                    | 2. Prihodi od prodaje robe matičnim i zavisnim pravnim licima na inostranom tržištu                         | 1004 |               |                   |                   |
| 602                    | 3. Prihodi od prodaje robe ostalim povezanim pravnim licima na domaćem tržištu                              | 1005 | 5             | 4.704.576         | 1.574.138         |
| 603                    | 4. Prihodi od prodaje robe ostalim povezanim pravnim licima na inostranom tržištu                           | 1006 |               |                   |                   |
| 604                    | 5. Prihodi od prodaje robe na domaćem tržištu   | 1007 | 5             | 979.797           | 157.423           |
| 605                    | 6. Prihodi od prodaje robe na inostranom tržištu  | 1008 |               |                   | 192.618           |
| 61                     | II. PRIHODI OD PRODAJE PROIZVODA I USLUGA (1010 + 1011 + 1012 + 1013 + 1014 + 1015)                         | 1009 | 5             | <b>15.218.065</b> | <b>12.187.413</b> |
| 610                    | 1. Prihodi od prodaje proizvoda i usluga matičnim i zavisnim pravnim licima na domaćem tržištu              | 1010 |               |                   | 54.234            |
| 611                    | 2. Prihodi od prodaje proizvoda i usluga matičnim i zavisnim pravnim licima na inostranom tržištu           | 1011 |               |                   |                   |
| 612                    | 3. Prihodi od prodaje proizvoda i usluga ostalim povezanim pravnim licima na domaćem tržištu                | 1012 | 5             | 1.373.100         | 1.907.044         |
| 613                    | 4. Prihodi od prodaje proizvoda i usluga ostalim povezanim pravnim licima na inostranom tržištu             | 1013 |               |                   |                   |
| 614                    | 5. Prihodi od prodaje proizvoda i usluga na domaćem tržištu   | 1014 | 5             | 1.943.447         | 1.783.554         |
| 615                    | 6. Prihodi od prodaje gotovih proizvoda i usluga na inostranom tržištu                                      | 1015 | 5             | 11.901.518        | 8.442.581         |
| 64                     | III. PRIHODI OD PREMIJA, SUBVENCIJA, DOTACIJA, DONACIJA I SL.   | 1016 |               |                   |                   |
| 65                     | IV. DRUGI POSLOVNI PRIHODI  | 1017 | 7             | 38.405            | 35.680            |
|                        | <b>RASHODI IZ REDOVNOG POSLOVANJA</b>   |      |               |                   |                   |
| 50 do 55, 62 i 63      | <b>B. POSLOVNI RASHODI (1019 - 1020 - 1021 + 1022 + 1023 + 1024 + 1025 + 1026 + 1027 + 1028 + 1029) ≥ 0</b> | 1018 |               | <b>20.421.878</b> | <b>12.811.855</b> |
| 50                     | I. NABAVNA VREDNOST PRODATE ROBE  | 1019 |               | 5.820.969         | 1.997.570         |
| 62                     | II. PRIHODI OD AKTIVIRANJA UČINAKA I ROBE   | 1020 |               | 2.562             | 2.248             |
| 630                    | III. POVEĆANJE VREDNOSTI ZALIHA NEDOVRŠENIH I GOTOVIH PROIZVODA I NEDOVRŠENIH USLUGA                        | 1021 |               | 535.212           | 21.896            |
| 631                    | IV. SMANJENJE VREDNOSTI ZALIHA NEDOVRŠENIH I GOTOVIH PROIZVODA I NEDOVRŠENIH USLUGA                         | 1022 |               |                   | 61                |
| 51 osim 513            | V. TROŠKOVI MATERIJALA  | 1023 | 8             | 12.008.202        | 8.115.610         |
| 513                    | VI. TROŠKOVI GORIVA I ENERGIJE  | 1024 | 9             | 760.572           | 670.910           |
| 52                     | VII. TROŠKOVI ZARADA, NAKNADA ZARADA I OSTALI LIČNI RASHODI   | 1025 | 10            | 561.533           | 521.117           |

| Grupa računa, račun     | POZICIJA   | AOP  | Napomena broj | Iznos          |                  |
|-------------------------|--|------|---------------|----------------|------------------|
|                         |  |      |               | Tekuća godina  | Prethodna godina |
| 53                      | VIII. TROŠKOVI PROIZVODNIH USLUGA  | 1026 | 12            | 902.946        | 780.438          |
| 540                     | IX. TROŠKOVI AMORTIZACIJE  | 1027 | 11            | 573.173        | 442.790          |
| 541 do 549              | X. TROŠKOVI DUGOROČNIH REZERVISANJA  | 1028 | 11            | 1.023          | 9.584            |
| 55                      | XI. NEMATERIJALNI TROŠKOVI   | 1029 | 13            | 331.234        | 297.919          |
|                         | <b>V. POSLOVNI DOBITAK (1001 - 1018) ≥ 0</b>   | 1030 |               | <b>518.965</b> | <b>1.335.417</b> |
|                         | <b>G. POSLOVNI GUBITAK (1018 - 1001) ≥ 0</b>   | 1031 |               |                |                  |
| 66                      | <b>D. FINANSIJSKI PRIHODI (1033 + 1038 + 1039)</b>   | 1032 | 14            | <b>282.874</b> | <b>756.200</b>   |
| 66, osim 662, 663 i 664 | I. FINANSIJSKI PRIHODI OD POVEZANIH LICA I OSTALI FINANSIJSKI PRIHODI (1034 + 1035 + 1036 + 1037)                                    | 1033 |               | <b>173.590</b> | <b>585.776</b>   |
| 660                     | 1. Finansijski prihodi od matičnih i zavisnih pravnih lica   | 1034 | 14            | 12.590         | 125.179          |
| 661                     | 2. Finansijski prihodi od ostalih povezanih pravnih lica   | 1035 | 14            | 161.000        | 460.597          |
| 665                     | 3. Prihodi od učešća u dobitku pridruženih pravnih lica i zajedničkih poduhvata  | 1036 |               |                |                  |
| 669                     | 4. Ostali finansijski prihodi  | 1037 |               |                |                  |
| 662                     | II. PRIHODI OD KAMATA (OD TREĆIH LICA)   | 1038 | 14            | 25.196         | 2.176            |
| 663 i 664               | III. POZITIVNE KURSNE RAZLIKE I POZITIVNI EFEKTI VALUTNE KLAUZULE (PREMA TREĆIM LICIMA)  | 1039 | 14            | 84.088         | 168.248          |
| 56                      | <b>Đ. FINANSIJSKI RASHODI (1041 + 1046 + 1047)</b>   | 1040 | 15            | <b>815.327</b> | <b>844.700</b>   |
| 56, osim 562, 563 i 564 | I. FINANSIJSKI RASHODI IZ ODNOSA SA POVEZANIM PRAVNIM LICIMA I OSTALI FINANSIJSKI RASHODI (1042 + 1043 + 1044 + 1045)                | 1041 |               | <b>83.329</b>  | <b>191.280</b>   |
| 560                     | 1. Finansijski rashodi iz odnosa sa matičnim i zavisnim pravnim licima   | 1042 | 15            | 1.279          | 152              |
| 561                     | 2. Finansijski rashodi iz odnosa sa ostalimpovezanim pravnim licima  | 1043 |               |                |                  |
| 565                     | 3. Rashodi od učešća u gubitku pridruženih pravnih lica i zajedničkih poduhvata  | 1044 |               |                |                  |
| 566 i 569               | 4. Ostali finansijski rashodi  | 1045 | 15            | 82.050         | 191.128          |
| 562                     | II. RASHODI KAMATA (PREMA TREĆIM LICIMA)   | 1046 | 15            | 520.594        | 435.566          |
| 563 i 564               | III. NEGATIVNE KURSNE RAZLIKE I NEGATIVNI EFEKTI VALUTNE KLAUZULE (PREMA TREĆIM LICIMA)  | 1047 | 15            | 211.404        | 217.854          |
|                         | <b>E. DOBITAK IZ FINANSIRANJA (1032 - 1040)</b>  | 1048 |               |                |                  |
|                         | <b>Ž. GUBITAK IZ FINANSIRANJA (1040 - 1032)</b>  | 1049 |               | <b>532.453</b> | <b>88.500</b>    |
| 683 i 685               | <b>Z. PRIHODI OD USKLAĐIVANJA VREDNOSTI OSTALE IMOVINE KOJA SE ISKAZUJE PO FER VREDNOSTI KROZ BILANS USPEHA</b>                      | 1050 |               |                | 360              |
| 583 i 585               | <b>I. RASHODI OD USKLAĐIVANJA VREDNOSTI OSTALE IMOVINE KOJA SE ISKAZUJE PO FER VREDNOSTI KROZ BILANS USPEHA</b>                      | 1051 | 17            | 7.646          | 8.633            |
| 67 i 68, osim 683 i 685 | <b>J. OSTALI PRIHODI</b>   | 1052 | 16            | 41.189         | 49.692           |
| 57 i 58, osim 583 i 585 | <b>K. OSTALI RASHODI</b>   | 1053 | 17            | 420.835        | 60.723           |
|                         | <b>L. DOBITAK IZ REDOVNOG POSLOVANJA PRE OPOREZIVANJA (1030 - 1031 + 1048 - 1049 + 1050 - 1051 + 1052 - 1053)</b>                    | 1054 |               |                | <b>1.227.613</b> |
|                         | <b>LJ. GUBITAK IZ REDOVNOG POSLOVANJA PRE OPOREZIVANJA (1031 - 1030 + 1049 - 1048 + 1051 - 1050 + 1053 - 1052)</b>                   | 1055 |               | <b>400.780</b> |                  |
| 69 - 59                 | <b>M. NETO DOBITAK POSLOVANJA KOJE SE OBUSTAVLJA, EFEKTI PROMENE RAČUNOVODSTVENE POLITIKE I ISPRAVKA GREŠAKA IZ RANIJIH PERIODA</b>  | 1056 |               |                |                  |
| 59 - 69                 | <b>N. NETO GUBITAK POSLOVANJA KOJE SE OBUSTAVLJA, RASHODI PROMENE RAČUNOVODSTVENE POLITIKE I ISPRAVKA GREŠAKA IZ RANIJIH PERIODA</b> | 1057 |               |                |                  |
|                         | <b>NJ. DOBITAK PRE OPOREZIVANJA (1054 - 1055 + 1056 - 1057)</b>  | 1058 |               |                | <b>1.227.613</b> |

| Grupa računa, račun | POZICIJA   | AOP  | Napomena broj | Iznos          |                  |
|---------------------|--|------|---------------|----------------|------------------|
|                     |  |      |               | Tekuća godina  | Prethodna godina |
|                     | <b>O. GUBITAK PRE OPOREZIVANJA (1055 - 1054 + 1057 - 1056)</b> | 1059 | 18            | <b>400.780</b> |                  |
|                     | <b>P. POREZ NA DOBITAK</b>                                     |      |               |                |                  |
| 721                 | I. PORESKI RASHOD PERIODA                                      | 1060 | 18            | 2.302          | 68.457           |
| deo 722             | II. ODLOŽENI PORESKI RASHODI PERIODA                           | 1061 | 18            | 53             | 27.752           |
| deo 722             | III. ODLOŽENI PORESKI PRIHODI PERIODA                          | 1062 | 18            | 19.867         |                  |
| 723                 | <b>R. ISPLAĆENA LIČNA PRIMANJA POSLODAVCA</b>                  | 1063 |               |                |                  |
|                     | <b>S. NETO DOBITAK (1058 - 1059 - 1060 - 1061 + 1062)</b>      | 1064 |               |                | <b>1.131.404</b> |
|                     | <b>T. NETO GUBITAK (1059 - 1058 + 1060 + 1061 - 1062)</b>      | 1065 |               | <b>383.268</b> |                  |
|                     | I. NETO DOBITAK KOJI PRIPADA MANJINSKIM ULAGAČIMA              | 1066 |               |                | 1.358            |
|                     | II. NETO DOBITAK KOJI PRIPADA VEĆINSKOM VLASNIKU               | 1067 |               |                | 1.130.046        |
|                     | III. ZARADA PO AKCIJI  |      |               |                |                  |
|                     | 1. Osnovna zarada po akciji                                    | 1068 |               |                |                  |
|                     | 2. Umanjena (razvodnjena) zarada po akciji                     | 1069 |               |                |                  |

U BEČEJU,  
31.12.2016.

*A. Zlatić*

M.P.

Zakonski zastupnik  
  
**Soyaprotein**  
 ADICIONALNO SKO DRUŠTVO  
 ZA POKRETNOST I  
 BEČEJU 21

|                  |                |
|------------------|----------------|
| Naziv            | SOJAPROTEIN AD |
| Sedište          | BEČEJ          |
| Matični broj     | 08114072       |
| Šifra delatnosti | 1041           |
| PIB              | 100741587      |

## KONSOLIDOVANI IZVEŠTAJ O OSTALOM REZULTATU

za period 01.01. od 31.12.2016. godine

-u hiljadama dinara-

| Grupa računa,<br>račun | POZICIJA  | AOP  | Napome<br>na broj | Iznos            |                     |
|------------------------|---|------|-------------------|------------------|---------------------|
|                        |   |      |                   | Tekuća<br>godina | Prethodna<br>godina |
| 1                      | 2   | 3    | 4                 | 5                | 6                   |
|                        | <b>A. NETO REZULTAT IZ POSLOVANJA</b>   |      |                   |                  |                     |
|                        | I. NETO DOBITAK (AOP 1064)  | 2001 |                   |                  | 1.131.404           |
|                        | II. NETO GUBITAK (AOP 1065)   | 2002 |                   | 383.268          |                     |
|                        | <b>B. OSTALI SVEOBUH VATNI DOBITAK ILI GUBITAK</b>  |      |                   |                  |                     |
|                        | <b>a) Stavke koje neće biti reklasifikovane u Bilansu uspeha u budućim periodima</b>                  |      |                   |                  |                     |
| 330                    | 1. Promene revalorizacije nematerijalne imovine, nekretnina, postrojenja i opreme                     |      |                   |                  |                     |
|                        | a) povećanje revalorizacionih rezervi   | 2003 |                   |                  |                     |
|                        | b) smanjenje revalorizacionih rezervi   | 2004 |                   | 2.555            | 3.646               |
| 331                    | 2. Aktuarski dobiti ili gubici po osnovu planova definisanih primanja                                 |      |                   |                  |                     |
|                        | a) dobiti   | 2005 |                   |                  |                     |
|                        | b) gubici   | 2006 |                   |                  |                     |
| 332                    | 3. Dobici ili gubici po osnovu ulaganja u vlasničke instrumente kapitala                              |      |                   |                  |                     |
|                        | a) dobiti   | 2007 |                   |                  |                     |
|                        | b) gubici   | 2008 |                   |                  |                     |
| 333                    | 4. Dobici ili gubici po osnovu udela u ostalom sveobuhvatnom dobitku ili gubitku pridruženih društava |      |                   |                  |                     |
|                        | a) dobiti   | 2009 |                   |                  |                     |
|                        | b) gubici   | 2010 |                   |                  |                     |
|                        | <b>b) Stavke koje naknadno mogu biti reklasifikovane u Bilansu uspeha u budućim periodima</b>         |      |                   |                  |                     |
| 334                    | 1. Dobici ili gubici po osnovu preračuna finansijskih izveštaja inostranog poslovanja                 |      |                   |                  |                     |
|                        | a) dobiti   | 2011 |                   | 6.958            |                     |
|                        | b) gubici   | 2012 |                   |                  | 3.923               |
| 335                    | 2. Dobici ili gubici od instrumenata zaštite neto ulaganja u inostrano poslovanje                     |      |                   |                  |                     |
|                        | a) dobiti   | 2013 |                   |                  |                     |
|                        | b) gubici   | 2014 |                   |                  |                     |

| Grupa računa,<br>račun | POZICIJA  | AOP  | Napome<br>na broj | Iznos            |                     |
|------------------------|---|------|-------------------|------------------|---------------------|
|                        |   |      |                   | Tekuća<br>godina | Prethodna<br>godina |
| 336                    | 3. Dobici ili gubici po osnovu instrumenata zaštite rizika (hedžinga) novčanog toka   |      |                   |                  |                     |
|                        | a) dobici   | 2015 |                   |                  |                     |
|                        | b) gubici   | 2016 |                   |                  |                     |
| 337                    | 4. Dobici ili gubici po osnovu hartija od vrednosti raspoloživih za prodaju   |      |                   |                  |                     |
|                        | a) dobici   | 2017 |                   |                  | 228                 |
|                        | b) gubici   | 2018 |                   | 286              |                     |
|                        | <b>I. OSTALI BRUTO SVEOBUH VATNI DOBITAK (2003 + 2005 + 2007 + 2009 + 2011 + 2013 + 2015 + 2017) - (2004 + 2006 + 2008 + 2010 + 2012 + 2014 + 2016 + 2018) ≥ 0</b>  | 2019 |                   | 4.117            | 0                   |
|                        | <b>II. OSTALI BRUTO SVEOBUH VATNI GUBITAK (2004 + 2006 + 2008 + 2010 + 2012 + 2014 + 2016 + 2018) - (2003 + 2005 + 2007 + 2009 + 2011 + 2013 + 2015 + 2017) ≥ 0</b> | 2020 |                   | 0                | 7.341               |
|                        | III. POREZ NA OSTALI SVEOBUH VATNI DOBITAK ILI GUBITAK PERIODA  | 2021 |                   |                  |                     |
|                        | <b>IV. NETO OSTALI SVEOBUH VATNI DOBITAK (2019 - 2020 - 2021) ≥ 0</b>   | 2022 |                   | 4.117            | 0                   |
|                        | <b>V. NETO OSTALI SVEOBUH VATNI GUBITAK (2020 - 2019 + 2021) ≥ 0</b>  | 2023 |                   | 0                | 7.341               |
|                        | <b>V. UKUPAN NETO SVEOBUH VATNI REZULTAT PERIODA</b>  |      |                   |                  |                     |
|                        | <b>I. UKUPAN NETO SVEOBUH VATNI DOBITAK (2001 - 2002 + 2022 - 2023) ≥ 0</b>   | 2024 |                   |                  | 1.124.063           |
|                        | <b>II. UKUPAN NETO SVEOBUH VATNI GUBITAK (2002 - 2001 + 2023 - 2022) ≥ 0</b>  | 2025 |                   | 379.151          | 0                   |
|                        | <b>G. UKUPAN NETO SVEOBUH VATNI DOBITAK ILI GUBITAK (2027 + 2028) = AOP 2024 ≥ 0 ili AOP 2025 &gt; 0</b>  | 2026 |                   | 0                | 0                   |
|                        | 1. Pripisan većinskim vlasnicima kapitala   | 2027 |                   |                  |                     |
|                        | 2. Pripisan vlasnicima koji nemaju kontrolu   | 2028 |                   |                  |                     |

U \_\_\_\_\_

dana

*A. Zarić*

M.P.

Zakonski zastupnik

*[Signature]*  
  
 Srećanin  
 ZAKONSKI ZASTUPNIK  
 ZARJEVO

Naziv pravnog lica: Sojaprotein AD

Sedište: BEČEJ

Matični broj:

Šifra delatnosti:

Poreski identifikacioni broj:

## KONSOL.IZVEŠ O TOKOVIMA GOTOVINE

U periodu od 01.01.-31.12.2016.

-u hiljadama dinara-

| POZICIJA   | AOP  | IZNOS             |                   |
|--|------|-------------------|-------------------|
|  |      | Tekuća god.       | Prethodna god.    |
| 1  | 2    | 3                 | 4                 |
| <b>A. TOKOVI GOTOVINE IZ POSLOVNIH AKTIVNOSTI</b>  |      |                   |                   |
| <b>I. Prilivi gotovine iz poslovnih aktivnosti ( 1 do 3 )</b>                                | 3001 | <b>19.241.560</b> | <b>14.484.073</b> |
| 1. Prodaja i primljeni avansi  | 3002 | 18.123.702        | 13.922.732        |
| 2. Primljene kamate iz poslovnih aktivnosti  | 3003 | 329               | 2.996             |
| 3. Ostali prihodi iz redovnog poslovanja   | 3004 | 1.117.529         | 558.345           |
| <b>II. Odlivi gotovine iz poslovnih aktivnosti (1 do 5)</b>                                  | 3005 | <b>21.208.058</b> | <b>12.151.782</b> |
| 1. Isplata dobavljačima i dati avansi  | 3006 | 20.077.173        | 11.033.930        |
| 2. Zarade, naknade zarada i ostali lični rashodi   | 3007 | 552.323           | 508.968           |
| 3. Plaćene kamate  | 3008 | 393.508           | 561.246           |
| 4. Porez na dobitak  | 3009 | 124.248           | 10.212            |
| 5. Plaćanja po osnovu ostalih javnih prihoda   | 3010 | 60.806            | 37.426            |
| <b>III. Neto priliv gotovine iz poslovnih aktivnosti (I-II)</b>                              | 3011 |                   | <b>2.332.291</b>  |
| <b>IV. Neto odliv gotovine iz poslovnih aktivnosti ( II-I)</b>                               | 3012 | <b>1.966.498</b>  |                   |
| <b>B. TOKOVI GOTOVINE IZ AKTIVNOSTI INVESTIRANJA</b>   |      |                   |                   |
| <b>I. Prilivi gotovine iz aktivnosti investiranja ( 1 do 5 )</b>                             | 3013 | <b>3.004.733</b>  | <b>793.849</b>    |
| 1. Prodaja akcija i udela (neto priliv)  | 3014 |                   |                   |
| 2. Prodaja nematerijalnih ulaganja, nekretnina, postrojenja<br>Opreme i bioloških sredstava  | 3015 | 1.261             | 797               |
| 3. Ostali finansijski plasmani (neto priliv)   | 3016 | 2.682.016         | 793.052           |
| 4. Primljene kamate iz aktivnosti finansiranja   | 3017 | 321.456           |                   |
| 5. Primljene dividende   | 3018 |                   |                   |
| <b>II. Odlivi gotovine iz aktivnosti investiranja (1 do 3)</b>                               | 3019 | <b>585.536</b>    | <b>1.563.811</b>  |
| 1. Kupovina akcija i udela (neto odlivi)   | 3020 |                   |                   |
| 2. Kupovina nematerijalnih ulaganja, nekretnina, postrojenja<br>Opreme i bioloških sredstava | 3021 | 585.536           | 1.563.811         |
| 3. Ostali finansijski plasmani (neto odliv)  | 3022 | 0                 |                   |
| <b>III. Neto priliv gotovine iz aktivnosti investiranja ( I-II)</b>                          | 3023 | <b>2.419.197</b>  |                   |
| <b>IV. Neto odliv gotovine iz aktivnosti investiranja ( II-I)</b>                            | 3024 |                   | <b>769.962</b>    |
| <b>V. TOKOVI GOTOVINE IZ AKTIVNOSTI FINANSIRANJA</b>   |      |                   |                   |
| <b>I. Prilivi gotovine iz aktivnosti finansiranja (1 do 3)</b>                               | 3025 | <b>0</b>          | <b>0</b>          |
| 1. Uvećanje osnovnog kapitala  | 3026 |                   |                   |
| 2. Dugoročni krediti (neto priliv)   | 3027 |                   |                   |
| 3. Kratkoročni krediti (neto priliv)   | 3028 |                   |                   |
| 4. Ostale dugoročne obaveze  | 3029 |                   |                   |
| 5. Ostale kratkoročne obaveze  | 3030 |                   |                   |
| <b>II. Odlivi gotovine iz aktivnosti finansiranja (1 do 4)</b>                               | 3031 | <b>341.116</b>    | <b>1.578.432</b>  |
| 1. Otkup sopstvenih akcija i udela   | 3032 |                   | 145.462           |
| 2. Dugoročni krediti (neto odliv)  | 3033 |                   |                   |
| 3. Kratkoročni krediti (neto odliv)  | 3034 | 341.050           | 1.430.719         |
| 4. Ostele obaveze (neto odliv)   | 3035 | 66                | 2.251             |
| 5. Finansijski lizing  | 3036 |                   |                   |
| 6. Isplaćene dividende   | 3037 |                   |                   |
| <b>III. Neto priliv gotovine iz aktivnosti finansiranja ( I-II)</b>                          | 3038 |                   |                   |
| <b>IV. Neto odliv gotovine iz aktivnosti finansiranja ( II-I)</b>                            | 3039 | <b>341.116</b>    | <b>1.578.432</b>  |
| <b>G. SVEGA PRILIVI GOTOVINE ( 301+313+325 )</b>   | 3040 | <b>22.246.293</b> | <b>15.277.922</b> |
| <b>D. SVEGA ODLIVI GOTOVINE (305+319+329)</b>  | 3041 | <b>22.134.710</b> | <b>15.294.025</b> |
| <b>Đ. NETO PRILIVI GOTOVINE ( 336-337 )</b>  | 3042 | 111.583           |                   |
| <b>E. NETO ODLIV GOTOVINE ( 337 – 336 )</b>  | 3043 |                   | <b>16.103</b>     |
| <b>Ž. GOTOVINA NA POČETKU OBRAČUNSKOG PERIODA</b>  | 3044 | 120.821           | 144.474           |
| <b>Z. POZITI. KURSNE RAZLIKE PO OSNOVU PRER. GOTOVINE</b>                                    | 3045 | 4.006             | 63                |
| <b>I. NEGAT. KURSNE RAZLIKE PO OSNOVU PRER. GOTOVINE</b>                                     | 3046 | 194               | 7.613             |
| <b>J. GOTOVINA NA KRAJU OBR. PERIODA (338-339+340)</b>                                       | 3047 | <b>236.216</b>    | <b>120.821</b>    |

U Bečeju, 31.12.2016.

Lice odgovorno za sastavljanje l

Direktor

*A. J. J. J.*

*[Signature]*  
**Sojaprotein**  
 AKCIONARSKO DRUŠTVO  
 ZA PROMETU SOJE



**СОЈАПРОТЕИН А.Д. БЕЧЕЈ**  
**Напомене уз консолидовани финансијски извештај**  
**31. децембар 2016. године**



## НАПОМЕНЕ УЗ КОНСОЛИДОВАНЕ ФИНАНСИЈСКЕ ИЗВЕШТАЈЕ

### На дан 31. децембра 2016. године

#### 1. ОСНИВАЊЕ И ДЕЛАТНОСТ

Сојапротеин а.д., Бечеј (даље: „Друштво“) највећи је прерађивач соје у Србији и један од најзначајнијих прерађивача у централној и источној Европи, заједно са зависним друштвом ЗАО Vobex из Русије чини Сојапротеин Групу ( даље: „Група“).

Друштво је основано 1977. године, као радна организација за индустријску прераду соје у оснивању, а конституисање је окончано 1985. године.

Основна делатност Групе је прерада сојиног зрна којом се добија широки спектар производа – од протеинских до уљарских, сојини протеински концентрат, брашна, гризеви, текстурати У току 1991. године руководство Групе је донело одлуку о издавању интерних акција запосленима и на тај начин извршило трансформацију у деоничко друштво. У току 2000. и 2001. године Друштво је приватизовало преостали друштвени капитал емисијом бесплатних акција, уписаних од стране запослених и других физичких лица, а у складу са одредбама Закона о својинској трансформацији из 1997. године, као и сојино уље, сојина сачма и сојин лецитин.

Седиште Групе је у Бечеју, Улица Индустријска зона бб.

#### 2. ОСНОВЕ ЗА САСТАВЉАЊЕ И ПРЕЗЕНТАЦИЈУ КОНСОЛИДОВАНИХ ФИНАНСИЈСКИХ ИЗВЕШТАЈА, РАЧУНОВОДСТВЕНИ МЕТОД, НАЧЕЛО СТАЛНОСТИ ПОСЛОВАЊА И УПОРЕДНИ ПОДАЦИ

##### 2.1. Основе за састављање и презентацију консолидованих финансијских извештаја

Група води евиденцију и саставља редовне консолидоване финансијске извештаје у складу са важећим Законом о рачуноводству (Службени гласник РС 62/2013) и осталом применљивом законском и подзаконском регулативом у Републици Србији. За признавање, вредновање, презентацију и обелодањивање позиција у консолидованим финансијским извештајима Група је, као велико правно лице, у обавези да примењује Међународне стандарде финансијског извештавања („МСФИ“) који у смислу Закона о рачуноводству подразумевају следеће: Оквир за припремање и приказивање финансијских извештаја, Међународни рачуноводствени стандарди („МРС“), Међународни стандарди финансијског извештавања („МСФИ“), и са њима повезана тумачења, издата од Комитета за тумачење рачуноводствених стандарда („ИФРИЦ“), накнадне измене тих стандарда и са њима повезана тумачења, одобрени од Одбора за међународне рачуноводствене стандарде („Одбор“), чији је превод утврдило и објавило министарство надлежно за послове финансија („Министарство“).

Превод МСФИ који утврђује и објављује Министарство чине основни текстови МРС, односно МСФИ, издати од Одбора за међународне рачуноводствене стандарде, као и тумачења издата од Комитета за тумачење рачуноводствених стандарда у облику у којем су издати и који не укључују основе за закључивање, илуструјуће примере, смернице, коментаре, супротна мишљења, разрађене примере и други допунски објашњавајући материјал који може да се усвоји у вези са стандардима, односно тумачењима, осим ако се изричито не наводи да јон саставни део стандарда, односно тумачења. Превод МСФИ утврђен је Решењем Министра финансија о утврђивању превода Концептуалног оквира за финансијско извештавање и основних текстова Међународних рачуноводствених стандарда, односно Међународних стандарда финансијског извештавања број 401-00-896/2014-16 од 13. марта 2014. године, које је објављено у Службеном гласнику РС бр. 35 од 27. марта 2014. године. Наведени превод МСФИ примењује се од консолидованих финансијских извештаја који се састављају на дан 31. децембра 2014. године. Измењени или издати МСФИ и тумачења стандарда, након овог датума, нису преведени и објављени, па стога нису ни примењени приликом састављања приложених консолидованих финансијских извештаја.

С обзиром на напред наведено и на то да поједина законска и подзаконска регулатива прописује рачуноводствене поступке који у појединим случајевима одступају од захтева МСФИ као и то да је Законом о рачуноводству динар утврђен као званична валута извештавања, рачуноводствени прописи Републике Србије могу одступати од захтева МСФИ што може имати утицај на реалност и објективност приложених консолидованих финансијских извештаја. Сходно томе, приложени консолидовани финансијски извештаји се не могу сматрати консолидованим финансијским извештајима састављеним у потпуној сагласности са МСФИ на начин како је то дефинисано одредбама МРС 1 „Презентација финансијских извештаја“.

Приложени консолидовани финансијски извештаји састављени су у складу са начелом историјског трошка, осим ако другачије није наведено у рачуноводственим политикама које су наведене у даљем тексту.

**НАПОМЕНЕ УЗ КОНСОЛИДОВАНЕ ФИНАНСИЈСКЕ ИЗВЕШТАЈЕ**  
**На дан 31. децембра 2016. године**

**2. ОСНОВЕ ЗА САСТАВЉАЊЕ И ПРЕЗЕНТАЦИЈУ КОНСОЛИДОВАНИХ ФИНАНСИЈСКИХ ИЗВЕШТАЈА, РАЧУНОВОДСТВЕНИ МЕТОД, НАЧЕЛО СТАЛНОСТИ ПОСЛОВАЊА И УПОРЕДНИ ПОДАЦИ (наставак)**

Ови консолидовани финансијски извештаји одобрени су од стране Управног одбора дана 27 априла 2017. године.

Група је у састављању ових консолидованих финансијских извештаја примењивало рачуноводствене политике образложене у напомени 3.

**2.1. Основе за састављање и презентацију консолидованих финансијских извештаја (наставак)**

Консолидовани финансијски извештаји Групе су исказани у хиљадама динара. Динар представља званичну извештајну валуту у Републици Србији.

**2.2 Начело сталности пословања**

У току 2016. године Група је остварила пословни добитак од 518.965 хиљада динара (2015. година: пословни добитак од 1.335.417 хиљаде динара) и нето губитак од 383.268 хиљаде динара (2015. година: нето добитак од 1.131.404 хиљада динара). Поред тога, Група је због неиспуњења одређених показатеља пословања уговорених са банкама повериоцима класификовало обавезе по кредитима као доспеле. Краткорочне обавезе Групе на дан 31. децембра 2016. године мање су од обртне имовине за 1.452.263 хиљада динара (2015. година: за 1.470.002 хиљада динара).

Пословни модел Викторија Групаације („Група“) подразумева међусобну финансијску подршку између Привредног друштва као матичне компаније и осталих чланица Групе.

Привредно друштво и остале чланице Групе су 25. марта 2015. године потписале Уговор о дугорочном кредиту са банкама који је ступио на снагу 23. децембра 2015. године. Овим уговором су обавезе према банкама рефинансиране на период од пет година и обезбеђене имовином и јемствима Привредног Друштва и других чланица Групе (Напомене 33. и 34.).

Такође, у току 2015. године руководство Групе је, у складу са измењеним тржишним околностима, донело одлуку да промени модел пословања и приступило изради новог петогодишњег плана који се пре свега фокусира на повећање капацитета за прераду угљарица као дугорочно одрживог бизниса у смислу генерисања профита и стабилних токова готовине у циљу оптимизације ризика пословања и трајног смањења задужености Групе. Поред тога, руководство Групе и Друштва је иницирало разговоре са банкама о редефинисању показатеља пословања и измени плана отплате кредитних обавеза у складу са новчаним токовима из новог петогодишњег плана (Напомена 42). Закључно са датумом одобравања ових финансијских извештаја, преговори са банкама су и даље у току.

У складу са наведеним активностима и плановима руководство очекују да ће Привредно друштво наставити да послује у предвидљивој будућности. Сходно томе, финансијски извештаји за 2016. годину су састављени на основу начела сталности пословања.

**НАПОМЕНЕ УЗ КОНСОЛИДОВАНЕ ФИНАНСИЈСКЕ ИЗВЕШТАЈЕ**  
**На дан 31. децембра 2016. године**

**2. ОСНОВЕ ЗА САСТАВЉАЊЕ И ПРЕЗЕНТАЦИЈУ КОНСОЛИДОВАНИХ ФИНАНСИЈСКИХ ИЗВЕШТАЈА, РАЧУНОВОДСТВЕНИ МЕТОД, НАЧЕЛО СТАЛНОСТИ ПОСЛОВАЊА И УПОРЕДНИ ПОДАЦИ (наставак)**

**2.3. Основа консолидације**

Консолидовани финансијски извештаји обухватају извештаје матичног привредног друштва Сојапротеин а.д., Бечеј и следећег зависног друштва у иностранству:

|                                  | Процент учешћа<br>у капиталу |                       |
|----------------------------------|------------------------------|-----------------------|
|                                  | 31. децембар<br>2016.        | 31. децембар<br>2015. |
| 1. ZAO Vobex - Intersoja, Русија | 85.00%                       | 85.00%                |

Сви материјално значајни износи трансакција које су настале из међусобних пословних односа између горе наведеног зависног привредног друштва су елиминисани у консолидованим финансијским извештајима. Приликом израде консолидованог финансијског извештаја примењен је метод потпуног консолидовања.

Средства и обавеза привредног друштва у иностранству прерачунати су у динаре по курсу важећем на дан консолидованог биланса стања. Консолидовани биланс успеха и новчани токови су прерачунати у динаре по званичном средњем курсу Народне Банке Србије за девизе.

За прерачун вредности зависног правног лица у иностранству у консолидованом билансу стања коришћен је званични средњи курс динара за девизе, а за прерачун вредности у консолидованом билансу успеха и токовима готовине коришћен је просечни средњи курс.

**2.4. Упоредни подаци**

Упоредне податке представљају консолидовани финансијски извештаји Групе на дан и за годину која се завршила 31. децембра 2015. године.

Садржина и форма образаца финансијских извештаја прописани су Правилником о садржини и форми образаца финансијских извештаја за привредна друштва, задруге и предузетнике („Службени гласник РС” бр. 95/2014 и 144/2014).

У циљу усаглашавања са презентацијом података у консолидованим финансијским извештајима за текућу годину, извршене су одређене рекласификације података презентованих у консолидованим финансијским извештајима за претходну годину.

**3. ПРЕГЛЕД ЗНАЧАЈНИХ РАЧУНОВОДСТВЕНИХ ПОЛИТИКА**

**3.1. Приходи и расходи**

Приходи од продаје признају се када се ризик и корист повезани са правом власништва пренесе на купца, а то подразумева датум испоруке производа купцу. Приходи од услуга се признају када се услуга изврши.

Приходи се исказују по правичној вредности средстава која су примљена или ће бити примљена, у нето износу након умањења за дате попусте и порез на додату вредност.

Приходи и расходи од камата се књиже у корист, односно на терет обрачунског периода на који се односе.

Са датумом на који се књиже приходи такође се књиже и одговарајући расходи (принцип узрочности прихода и расхода).

Трошкови одржавања и оправки основних средстава се покривају из прихода обрачунског периода у коме настану.

**НАПОМЕНЕ УЗ КОНСОЛИДОВАНЕ ФИНАНСИЈСКЕ ИЗВЕШТАЈЕ**  
**На дан 31. децембра 2016. године**

**3. ПРЕГЛЕД ЗНАЧАЈНИХ РАЧУНОВОДСТВЕНИХ ПОЛИТИКА (наставак)**

**3.2. Прерачунавање средстава и обавеза у страним средствима плаћања**

Пословне промене настале у страним средствима плаћања прерачунате су у динаре по средњем курсу утврђеном на међубанкарском тржишту девиза, који је важио на дан пословне промене.

Средства и обавезе исказане у страним средствима плаћања на дан консолидованог биланса стања, прерачунати су у динаре по средњем курсу утврђеном на међубанкарском тржишту девиза који је важио на тај дан.

Позитивне и негативне курсне разлике настале приликом пословних трансакција у страним средствима плаћања и приликом прерачуна позиција консолидованог биланса стања исказаних у страним средствима плаћања књижене су у корист или на терет консолидованог биланса успеха, као добици или губици по основу курсних разлика.

**3.3. Трошкови позајмљивања**

Трошкови позајмљивања који су директно приписиви стицању, изградњи или производњи средстава које се квалификују се укључују у набавну вредност тог средства и то до оног периода када су у суштини завршене све активности неопходне да би се средство припремило за планирану употребу или продају. Средства која се квалификују се односе на средства којем је обавезно потребан значајан временски период да би било спремно за своју намеравану употребу.

Приходи од инвестирања остварени на основу привременог инвестирања позајмљених средстава се одузимају од насталих трошкова позајмљивања намењених за финансирање средстава која се квалификују.

Сви остали трошкови позајмљивања се признају у рачуну добитка и губитка у периоду на који се односе.

**3.4. Бенефиције за запослене**

***а) Порези и доприноси фондовима за социјалну сигурност запослених***

У складу са прописима који се примењују у Републици Србији, Група је у обавези да плаћа порезе и доприносе пореским органима и државним фондовима којима се обезбеђује социјална сигурност запослених. Ове обавезе укључују порезе и доприносе за запослене на терет послодавца у износима обрачунатим по стопама прописаним законским прописима. Група је, такође обавезно да од бруто зараде запослених обустави доприносе и да их, у име запослених, уплати фондовима. Порези и доприноси на терет послодавца и порези и доприноси на терет запосленог се књиже на терет расхода периода на који се односе.

***б) Обавезе по основу отпремнина и јубиларних награда***

Група је на основу одредби Закона о раду у обавези да исплати запосленима отпремнине, при престанку радног односа ради коришћења права на пензију. Група је интерним актом регулисало награде за проведене године стажа у компанији, ниво и основу за исплату јубиларних награда, и у својим напоменама је обелоданило начин за утврђивање основа за обрачун јубиларних награда и од чега висина накнаде зависи.

**3.5. Корекције фундаменталних грешака**

Фундаменталне грешке, настале као последица математичких грешака, грешака у примени рачуноводствених политика, погрешним тумачењем чињеница или превидом, признају се прилагођавањем почетног стања нето добитка. Материјално безначајне грешке признају се кроз резултат текућег периода.

**3.6. Поштена (фер) вредност**

Међународни рачуноводствени стандард 32 "Финансијски инструменти: Обелодањивање и приказивање" предвиђа обелодањивање правичне (фер) вредности финансијских средстава и финансијских обавеза у напоменама уз консолидоване финансијске извештаје.

**НАПОМЕНЕ УЗ КОНСОЛИДОВАНЕ ФИНАНСИЈСКЕ ИЗВЕШТАЈЕ**  
**На дан 31. децембра 2016. године**

**3. ПРЕГЛЕД ЗНАЧАЈНИХ РАЧУНОВОДСТВЕНИХ ПОЛИТИКА (наставак)**

**3.6. Поштена (фер) вредност (наставак)**

За наведене потребе, правична (фер) вредност је дефинисана као износ за који се неко средство може разменити, или обавеза измирити, у трансакцији између добро обавештених и вољних страна, међусобно суочених.

Обавеза Групе је да обелодани све информације у вези са поштеном (фер) вредношћу средстава, потраживања и обавеза за које постоје расположиве тржишне информације и за које се идентификује материјално значајна разлика између књиговодствених вредности и поштене (фер) вредности.

У Републици Србији не постоји довољно тржишно искуство, стабилност и ликвидност код куповине и продаје финансијских средстава и обавеза, као и осталих финансијских инструмената, и званичне тржишне информације нису у сваком тренутку расположиве. Стога, правичну (фер) вредност није могуће поуздано утврдити у условима непостојања активног тржишта, како то захтевају МРС и МСФИ. По мишљењу руководства, износи обелодањени у консолидованим финансијским извештајима одражавају реалну вредност која је у датим околностима најверодостојнија и најкориснија за потребе извештавања. За износ идентификованих процењених ризика да књиговодствена вредност неће бити реализована, врши се исправка вредности на основу одлуке руководства.

**3.7. Некретнине, постројења и опрема**

Почетно мерење некретнина, постројења и опреме, који испуњавају услове за признавање средстава, врши се по набавној вредности или цени коштања. Накнадни издаци за некретнине, постројења и опрему признају се као средство само када се тим издацима побољшава стање средства изнад његовог првобитно процењеног стандардног учинка. Сви остали накнадно настали издаци признају се као расход у периоду у којем су настали.

Након почетног признавања, некретнине (земљиште и грађевински објекти) се исказују по ревалоризованом износу, који изражава њихову поштenu вредност на дан ревалоризације, умањеној за укупан износ исправки вредности по основу амортизације и укупан износ исправки вредности по основу губитка због обезвређења.

Поштenu вредност некретнина чини њихова тржишна вредност која се утврђује проценом. Ревалоризација се врши само када се поштена вредност ревалоризованог средства знатно разликује од његове исказане вредности.

Постројења и опрема након почетног признавања исказују се по набавној цени или по цени коштања умањеној за укупан износ обрачунате амортизације и укупан износ губитка због обезвређења.

Добици или губици који проистекну из расходовања или отуђења признају се као приход или расход у консолидованом билансу успеха.

**3.8. Амортизација**

Амортизација некретнина, постројења и опреме обрачунава се пропорционалном методом, током процењеног корисног века употребе. Примењене стопе амортизације за главне категорије основних средстава, које се заснивају на процењеном корисном веку употребе су следеће:

| <i>Главне групе основних средстава</i> | <i>Стопа (%)</i> |
|--|------------------|
| Грађевински објекти                    | 1,5 – 5%         |
| Производна опрема                      | 5 - 25%          |
| Теренска и путничка возила             | 10 - 20%         |
| Рачунари                               | 20 – 33%         |
| Остала опрема                          | 1,5 - 50%        |

**НАПОМЕНЕ УЗ КОНСОЛИДОВАНЕ ФИНАНСИЈСКЕ ИЗВЕШТАЈЕ**  
На дан 31. децембра 2016. године**3. ПРЕГЛЕД ЗНАЧАЈНИХ РАЧУНОВОДСТВЕНИХ ПОЛИТИКА (наставак)****3.8. Амортизација (наставак)**

Амортизационе стопе се ревидирају сваке године ради утврђивања оне амортизације која одражава стварни утрошак ових средстава у току пословања на основу преосталог века њиховог коришћења.

За потребе састављања консолидованог пореског биланса, некретнине, постројења и опрема се разврставају по амортизационим групама и амортизују се по стопама у складу са пореским прописима.

**3.9. Инвестиционе некретнине**

Инвестиционе некретнине су некретнине које Група као власник држи ради остваривања зараде од издавања некретнине у закуп, или ради увећања вредности капитала, или ради једног и другог, а не ради употребе за пружање услуга, или продаје у оквиру редовног пословања. Инвестиционе некретнине се признају као средство ако и само ако је вероватно да ће Група убудуће остваривати економску корист од те инвестиционе некретнине и ако се набавна вредност инвестиционе некретнине може поуздано одмерити.

Почетно мерење инвестиционе некретнине приликом њеног стицања и признавања врши се по набавној вредности, односно цени коштања. Набавна вредност, односно цена коштања инвестиционе некретнине садржи куповну вредност и све друге директно приписиве трошкове.

Након почетног признавања, накнадно мерење инвестиционе некретнине врши се по поштеној (фер) вредности. Добитак или губитак који произилази из промене фер вредности инвестиционе некретнине признаје се у консолидованом билансу успеха у периоду у коме је настао.

**3.10. Нематеријална улагања**

Нематеријална улагања односе се на купљени software, жиг и право коришћења земљишта и исказују се по набавној вредности умањеној за амортизацију и отписују се пропорционалним методом у периоду од две до осам година.

**3.11. Залихе**

Залихе се исказују по цени коштања или по нето продајној вредности у зависности која је нижа. Нето очекивана продајна вредност је цена по којој залихе могу бити продате у нормалним условима пословања након умањења цене за трошкове продаје.

Вредност залиха материјала и резервних делова се утврђује на основу метода просечне набавне цене. Набавна вредност укључује вредност по фактури добављача, транспортне и зависне трошкове набавке.

Вредност недовршене производње и готових производа укључује све директне трошкове производње као и аликвотни део трошкова погонске режије.

Залихе робе у магацину евидентирају се по набавним ценама, а залихе робе у малопродаји по малопродајним ценама. На крају обрачунског периода врши се свођење вредности залиха на набавну вредност алокацијом разлике у цени, израчунате на просечној основи, између набавне вредности продате робе и робе на стању на крају године.

Терећењем осталих расхода врши се исправка вредности залиха у случајевима када се оцени да је потребно свести њихову вредност на нето очекивану продајну вредност (укључујући залихе са успореним обртом, сувишне и застареле залихе). Оштећене залихе и залихе које по квалитету не одговарају стандардима се отписују.

**3.12. Финансијски инструменти**

Финансијска средства и финансијске обавезе се евидентирају у консолидованом билансу стања Групе, од момента када се Група уговорним одредбама везало за инструмент.

**НАПОМЕНЕ УЗ КОНСОЛИДОВАНЕ ФИНАНСИЈСКЕ ИЗВЕШТАЈЕ**  
**На дан 31. децембра 2016. године**

**3. ПРЕГЛЕД ЗНАЧАЈНИХ РАЧУНОВОДСТВЕНИХ ПОЛИТИКА (наставак)**

**3.12. Финансијски инструменти (наставак)**

Куповина или продаја финансијских средстава признаје се применом обрачуна на датум поравнања, односно датум када је средство испоручено другој страни.

Финансијска средства престају да се признају када Група изгуби контролу над уговореним правима над тим инструментима, што се дешава када су права коришћења инструмената реализована, истекла, напуштена или уступљена. Финансијска обавеза престаје да се признаје када је обавеза предвиђена уговором испуњена, отказана или истекла.

***Учешћа у капиталу***

Учешћа у капиталу банака и других правних лица која се котирају на берзи се почетно одмеравају по набавној вредности. Накнадно одмеравање се врши на сваки датум консолидованог биланса стања, ради усклађивања њихове вредности са тржишном вредношћу. Учешћа у капиталу повезаних правних лица се одмеравају по набавној вредности.

***Дугорочни финансијски пласмани***

Дугорочни финансијски пласмани обухватају учешћа у капиталу повезаних правних лица, пословних банака и других правних лица, исказана по методу набавне вредности, која се умањује за обезвређења на основу процене руководства ради свођења на њихову надокнадиву вредност.

Поред претходно наведеног, дугорочни финансијски пласмани укључују и дугорочне зајмове одобрене пољопривредним произвођачима. Ови зајмови се исказују по номиналној вредности.

***Потраживања од купаца и остала краткорочна потраживања***

Потраживања од купаца и остала краткорочна потраживања исказана су по њиховој номиналној вредности умањеној за исправку вредности по основу обезвређења, на основу процене руководства о њиховој вероватној наплативости.

***Готовински еквиваленти и готовина***

Под готовином и готовинским еквивалентима у консолидованим финансијским извештајима Групе исказују се готовина у благајни и стања на текућим рачунима и остала новчана средства расположива до три месеца.

***Обавезе по кредитима и друге финансијске обавезе***

Инструменти финансијских обавеза су класификовани у складу са суштином уговорних одредби. Финансијске обавезе се исказују по номиналној вредности, увећаној за камате на основу закључених уговора, која кореспондира ефективној каматној стопи..

***Обавезе из пословања***

Обавезе према добављачима и остале краткорочне обавезе из пословања исказују се по њиховој номиналној вредности.

**3.13. Умањење вредности основних средстава**

На сваки датум консолидованог биланса стања Група преиспитује књиговодствене износе своје материјалне имовине да би утврдило постоје ли назнаке да је дошло до губитака услед умањења вредности наведене имовине. Ако постоје такве назнаке, процењује се надокнадиви износ средства да би се могао утврдити евентуални губитак настао умањењем. Ако није могуће проценити надокнадиви износ појединог средства, Група процењује надокнадиви износ јединице која генерише новац, а којој то средство припада.

**НАПОМЕНЕ УЗ КОНСОЛИДОВАНЕ ФИНАНСИЈСКЕ ИЗВЕШТАЈЕ**  
**На дан 31. децембра 2016. године**

**3. ПРЕГЛЕД ЗНАЧАЈНИХ РАЧУНОВОДСТВЕНИХ ПОЛИТИКА (наставак)**

**3.13. Умањење вредности основних средстава (наставак)**

Надокнадива вредност је нето продајна цена или вредност у употреби, зависно од тога која је виша. За потребе процене вредности у употреби, процењени будући новчани токови дисконтују се до садашње вредности применом дисконтне стопе пре опорезивања која одражава садашњу тржишну процену временске вредности новца и ризике специфичне за то средство.

Ако је процењен надокнадиви износ средства (или јединице која генерише новац) мањи од књиговодственог износа, онда се књиговодствени износ тога средства (или јединице која генерише новац) умањује до надокнадивог износа. Губици од умањења вредности признају се одмах као расход, осим ако средство није земљиште или зграда које се не користи као инвестициона некретнина која је исказана по ревалоризираним износу, у којем случају се губитак од умањења исказује као смањење вредности настало ревалоризацијом средства.

Код накнадног поништења губитка од умањења вредности, књиговодствени износ средства (јединице која генерише новац) повећава се до ревидираног процењеног надокнадивог износа тога средства, при чему већа књиговодствена вредност не премашује књиговодствену вредност која би била утврђена да у претходним годинама није било признатих губитака на том средству (јединици која генерише новац) услед умањења вредности. Поништење губитка од умањења вредности одмах се признаје као приход, осим ако се предметно средство не исказује по процењеној вредности, у којем случају се поништење губитка од умањења вредности исказује као повећање услед ревалоризације

На дан 31. децембра 2015. године, на основу процене руководства, не постоје индиције да је вредност некретнина, постројења и опреме обезвређена.

**3.14. Порези и доприноси**

**3.14.1. Порез на добит**

**(а) Текући порез на добитак**

Текући порез на добитак представља износ који се обрачунава применом прописане пореске стопе од 15% на основицу утврђену консолидованим пореским билансом, коју представља износ добитка пре опорезивања по одбитку ефеката усклађивања прихода и расхода, у складу са пореским прописима Републике Србије, уз умањење за прописане пореске кредите.

Закон о порезу на добитак Републике Србије не предвиђа да се порески губици из текућег периода могу користити као основа за повраћај пореза плаћеног у претходним периодима. Међутим, губици из текућег периода исказани у консолидованом пореском билансу могу се користити за умањење пореске основице будућих обрачунских периода, али не дуже од пет година. Порески губици настали пре 1. јануара 2010. године могу се преносити на рачун будућих добитака у периоду не дужем од десет година.

**(б) Одложени порез на добитак**

Одложени порез на добитак се обрачунава коришћењем методе утврђивања обавеза према консолидованом билансу стања за привремене разлике произашле из разлике између пореске основе потраживања и обавеза и њихове књиговодствене вредности. Одложене пореске обавезе се признају за све опорезиве привремене разлике. Одложена пореска средства се признају за све одбитне привремене разлике и пореске губитке и кредите, који се могу преносити у наредне фискалне периоде, до степена до којег ће вероватно постојати опорезиви добитак од којег се одложена пореска средства могу искористити.

Одложена пореска средства и обавезе се обрачунавају по пореској стопи чија се примена очекује у периоду када ће се средство реализовати односно обавеза измирити. Одложена пореска средства и обавезе обрачунати су по стопи од 15%.

Одложени порез се књижи на терет или у корист консолидованог биланса успеха, осим када се односи на позиције које се књиже директно у корист или на терет капитала, и у том случају се одложени порез такође распоређује у оквиру капитала.



**НАПОМЕНЕ УЗ КОНСОЛИДОВАНЕ ФИНАНСИЈСКЕ ИЗВЕШТАЈЕ**  
**На дан 31. децембра 2016. године**

**3. ПРЕГЛЕД ЗНАЧАЈНИХ РАЧУНОВОДСТВЕНИХ ПОЛИТИКА (наставак)**

**3.14. Порези и доприноси (наставак)**

**3.14.1. Порез на добит (наставак)**

*(в) Порези и доприноси који не зависе од резултата*

Порези и доприноси који не зависе од резултата обухватају обрачунате, односно плаћене порезе на имовину и друге порезе и доприносе који се обрачунавају и плаћају у складу са републичким и општинским прописима.

**3.15. Капитал**

Капитал обухвата основни односно акцијски капитал акционара, ревалоризационе резерве и акумулирани резултат.

**3.16. Обелодањивање односа са повезаним странама**

За сврхе ових консолидованих финансијских извештаја, правна лица се третирају као повезана уколико једно правно лице има могућности контролисања другог правног лица или врши значајан утицај на финансијске и пословне одлуке другог лица у складу са одредбама МРС 24 „Обелодањивање односа са повезаним правним лицима“.

Повезаним правним лицима у смислу напред наведеног стандарда, Група сматра сва предузећа која улазе у састав Victoria Group и његова повезана правна.

Привредно Група пружа услуге повезаним правним лицима и истовремено је корисник њихових услуга. Односи између Групе и повезаних правних лица регулисани су на уговорној основи.

Повезана лица могу улазити у трансакције које неповезана лица можда не би вршила и трансакције са повезаним лицима могу се обављати под другачијим условима и другачијим износима у односу на исте трансакције са неповезаним правним лицима.

Трошкови корпоративних услуга представљају извршене услуге корпоративног сервиса од стране матичног привредног друштва. Накнада за услуге корпоративног сервиса се утврђује у висини пословних расхода матичног привредног друштва, умањено за расходе резервисања, а увећаних за 5% марже. Наведена маржа је одређена у складу са корпоративном анализом приказаном у студији о трансферним ценама. Принцип расподеле трошкова матичног привредног друштва се утврђује директном или индиректном алокацијом трошкова, односно приписивањем трошкова на конкретне услуге. Индиректна алокација трошкова се врши сходно уговореним кључевима за алокацију.

**4. ПРЕГЛЕД ЗНАЧАЈНИХ РАЧУНОВОДСТВЕНИХ ПРОЦЕНА**

Презентација консолидованих финансијских извештаја захтева од руководства Групе коришћење најбољих могућих процена и разумних претпоставки, које имају ефекта на презентирани вредности средстава и обавеза као и обелодањивање потенцијалних потраживања и обавеза на дан састављања консолидованих финансијских извештаја, као и прихода и расхода у току извештајног периода. Ове процене и претпоставке су засноване на информацијама расположивим на дан састављања консолидованих финансијских извештаја.

У наставку су приказане кључне претпоставке везане за будућност и остали извори процењивања неизвесности на датум консолидованог биланса стања који представљају значајан ризик, за материјалне корекције износа позиција консолидованог биланса стања у следећој финансијској години.

**НАПОМЕНЕ УЗ КОНСОЛИДОВАНЕ ФИНАНСИЈСКЕ ИЗВЕШТАЈЕ**  
**На дан 31. децембра 2016. године**

**4. ПРЕГЛЕД ЗНАЧАЈНИХ РАЧУНОВОДСТВЕНИХ ПРОЦЕНА (наставак)**

**4.1. Амортизација и стопе амортизације**

Обрачун амортизације и стопе амортизације су засноване на пројектованом економском веку трајања некретнина, постројења и опреме и нематеријалних улагања. Једном годишње руководство процењује економски век на основу тренутних предвиђања.

**4.2. Резервисања за судске спорове**

Генерално, резервисања су у значајној мери подложна проценама. Група процењује вероватноћу да се нежељени случајеви могу догодити као резултат прошлих догађаја и врши процену износа који је потребан да се измири обавеза.

Иако Група поштује начело опрезности приликом процене, с обзиром да постоји велика доза неизвесности, у одређеним случајевима стварни резултати могу одступати од ових процена.

**4.3. Исправка вредности потраживања и краткорочних финансијских пласмана**

Група врши обезвређење сумњивих потраживања од купаца и других дужника на основу процењених губитака који настају, ако дужници нису у могућности да изврше плаћања. У процени одговарајућег износа губитка од обезвређења за сумњива потраживања, Група се ослања на старост потраживања, раније искуство са отписом, бонитет купаца и промене у условима плаћања. Ово захтева процене везане за будуће понашање купаца и тиме изазване будуће наплате. Међутим, значајан део потраживања Групе се односи на потраживања од зависних правних лица код којих је, на основу процена и досадашњих искустава, укупна садашња вредност потраживања наплатива.

**4.4. Фер вредност**

Фер вредност финансијских инструмената за које не постоји активно тржиште је одређена применом одговарајућих метода процене. Руководство Групе примењује професионални суд приликом избора одговарајућих метода и претпоставки.

Пословна политика Групе је да обелодани информације о правичној вредности финансијске активе и пасиве за коју постоје званичне тржишне информације и када се правична вредност значајно разликује од књиговодствене вредности. У Републици Србији не постоји довољно тржишног искуства, као ни стабилности и ликвидности код куповине и продаје потраживања и остале финансијске активе и пасиве, пошто званичне тржишне информације нису у сваком тренутку расположиве. Стога, правичну вредност није могуће поуздано утврдити у одсуству активног тржишта.

Руководство Групе врши процену ризика и, у случајевима када се оцени да вредност по којој се имовина води у пословним књигама неће бити реализована, врши исправку вредности. По мишљењу руководства Групе, износи у овим консолидованим финансијским извештајима одражавају вредност која је, у датим околностима, најверодостојнија и најкориснија за потребе извештавања.

**5. ПРИХОДИ ОД ПРОДАЈЕ**

|  | У хиљадама динара                       |                   |
|--|---|-------------------|
|  | Година која се завршава<br>31. децембра |                   |
|  | 2016.                                   | 2015.             |
| Приходи од продаје робе на домаћем тржишту                     |   |                   |
| - остала повезана правна лица (напомена 38.)                   | 4.704.576                               | 1.574.138         |
| - остала правна лица   | 979.797                                 | 157.423           |
| Приходи од продаје робе на иностраном тржишту                  | -                                       | 192.618           |
|  | <u>5.684.373</u>                        | <u>1.924.179</u>  |
| Приходи од продаје производа и услуга:                         |   |                   |
| - матична правна лица (напомена 38.)                           | -                                       | 54.234            |
| - остала повезана правна лица (напомена 38.)                   | 1.373.100                               | 1.907.044         |
| - остала правна лица   | 1.943.447                               | 1.783.554         |
| Приходи од продаје производа и услуга<br>на иностраном тржишту | 11.901.518                              | 8.442.581         |
|  | <u>15.218.065</u>                       | <u>12.187.413</u> |
|  | <u>20.902.438</u>                       | <u>14.111.592</u> |

**НАПОМЕНЕ УЗ КОНСОЛИДОВАНЕ ФИНАНСИЈСКЕ ИЗВЕШТАЈЕ**  
**На дан 31. децембра 2016. године**

**6. ПОСЛОВНА И ТРЖИШНА СЕГМЕНТАЦИЈА**

*Производи и услуге у оквиру пословних сегмената*

За потребе руковођења, Група је организована у више пословних сегмената. Ови сегменти су основа на којој Група извештава своје примарне информације о сегментима. Основни производи и услуге сваког од ових сегмената су као што следи

*Готови производи - сирово сојино уље - производња и продаја сировог сојиног уља.*

*Готови производи – производња и продаја концентрата*

*Готови производи - сачма – производња и продаја тостоване сачме, ринфуз, тостована сачма 44/40 кг и тостована сачма 44/10 кг.*

*Готови производи - остало – производња и продаја осталих готових производа: сопро-пеаб, сопро-птб, сојино брашно, сопротекс-текстурати, сојин лецитин, сопро миксови, програм соја-вите.*

*Трговачка роба – малопродаја и велепродаја робе.*

*Услуге – остало - пружање услуга складиштења*

*Приходи од продаје по пословним сегментима*

|                                  | Екстерна продаја  |                   | Интерна продаја |                | У хиљадама динара<br>Укупно |                   |
|----------------------------------|-------------------|-------------------|-----------------|----------------|-----------------------------|-------------------|
|                                  | 2016.             | 2015.             | 2016.           | 2015.          | 2016.                       | 2015.             |
| Производна места:                |                   |                   |                 |                |                             |                   |
| Сирово уље                       | 3.759.941         | 2.681.188         |                 | -              | 3.759,941                   | 2.681.188         |
| Сачма                            | 3.235.667         | 2.640.966         |                 | -              | 3,235,667                   | 2.640.966         |
| Концентрати                      | 3.842.491         | 2.949.970         | 71.720          | 100.872        | 3,914,211                   | 3.050.842         |
| ТСП                              | 2.691.443         | 2.407.035         | 116.640         | 148.563        | 2,808,083                   | 2.555.598         |
| БИГ                              | 1.176.541         | 1.039.937         | 1.543           | 4.157          | 1,178,084                   | 1.044.094         |
| Остало                           | 358.536           | 311.873           |                 | -              | 358,536                     | 311.873           |
| Трговачка роба                   | 5.684.373         | 1.924.179         |                 | -              | 5,684,373                   | 1.924.179         |
| Услуге                           | 153.446           | 156.444           |                 | -              | 153,446                     | 156.444           |
| Укупно за све сегменте           | <u>20.902.438</u> | <u>14.111.592</u> | <u>189.903</u>  | <u>253.592</u> | <u>21,092,341</u>           | <u>14.365.184</u> |
| Елиминација интерне продаје      |                   |                   |                 |                | <u>189.903</u>              | <u>(253.592)</u>  |
| Консолидовани приходи од продаје |                   |                   |                 |                | <u>20.902.438</u>           | <u>14.111.592</u> |

НАПОМЕНЕ УЗ КОНСОЛИДОВАНЕ ФИНАНСИЈСКЕ ИЗВЕШТАЈЕ  
На дан 31. децембра 2016. године

СОЈАПРОТЕИН А.Д. Бечеј

6. ПОСЛОВНА И ТРЖИШНА СЕГМЕНТАЦИЈА (наставак)

*Резултат по пословним сегментима*

|                        | У хиљадама динара<br>За годину која се завршава<br>31. децембра |                  |
|------------------------|---|------------------|
|                        | 2016.   | 2015.            |
| Производна места:      |   |                  |
| Сирово уље             | (44.567)  | (6.887)          |
| Сачма                  | (11.126)  | 254.290          |
| Концентрати            | (87.887)  | 298.059          |
| ТСП                    | (57.477)  | 351.889          |
| БИГ                    | (61.969)  | 94.078           |
| Остало                 | (25.418)  | 153.380          |
| Трговачка роба         | (78.073)  | (3.131)          |
| Услуге                 | (30.750)  | 89.175           |
| Укупно за све сегменте | <u>(397.267)</u>  | <u>1.230.853</u> |
| Елиминације            | <u>(3.513)</u>  | <u>(3.240)</u>   |
| Добит пре опорезивања  | <u>(400.780)</u>  | <u>1.227.613</u> |

Резултат по пословним сегментима представља нето резултат сегмента израчунат на бази бруто марже умањене за све остале трошкове који су алоцирани пропорционално према количинском учешћу сегмената у продаји.

*Остале информације по сегментима*

|                   | Набавка основних средстава<br>и нематеријалних улагања |                  | У хиљадама динара<br>Трошкови<br>Амортизације |                |
|-------------------|--|------------------|---|----------------|
|                   | 2016.  | 2015.            | 2016.   | 2015.          |
| Производна места: |  |                  |   |                |
| Сирово уље        | 12.956   | 325.952          | 141.614                                       | 97.327         |
| Сачма             | 11.149   | 321.062          | 121.868                                       | 95.867         |
| Концентрати       | 13.240   | 358.628          | 144.724                                       | 107.084        |
| ТСП               | 9.119  | 292.623          | 99.671  | 87.375         |
| БИГ               | 4.210  | 126.425          | 46.013  | 37.750         |
| Остало            | 1.235  | 37.914           | 13.504  | 11.321         |
| Услуге            | 529  | 19.055           | 5.779   | 6.066          |
|                   | <u>52.438</u>  | <u>1.481.659</u> | <u>573.173</u>                                | <u>442.790</u> |

**НАПОМЕНЕ УЗ КОНСОЛИДОВАНЕ ФИНАНСИЈСКЕ ИЗВЕШТАЈЕ**  
**На дан 31. децембра 2016. године**

СОЈАПРОТЕИН А.Д. Бечеј

*Приходи од продаје производа, роба и услуга на иностраном тржишту по географским подручјима*

|                     | У хиљадама динара       |           |
|---------------------|-------------------------|-----------|
|                     | Година која се завршава |           |
|                     | 31. децембра            |           |
|                     | 2016.                   | 2015.     |
| Холандија           | 2.339.674               | 1.896.335 |
| Италија             | 1.770.969               | 1.638.971 |
| Немачка             | 1.077.066               | 397.284   |
| Француска           | 906.155                 | 552.366   |
| Швајцарска          | 904.993                 | 233.610   |
| Бугарска            | 719.347                 | 701.466   |
| Мађарска            | 494.917                 | 183.120   |
| Словенија           | 435.926                 | 265.136   |
| Шпанија             | 427.921                 | 357.593   |
| Хрватска            | 301.822                 | 106.048   |
| Русија              | 263.299                 | 161.882   |
| Велика Британија    | 261.174                 | 218.191   |
| Пољска              | 235.660                 | 303.848   |
| Румунија            | 226.053                 | 241.681   |
| Аустрија            | 169.355                 | 5.415     |
| Чешка               | 134.611                 | 143.914   |
| Египат              | 110.628                 | 7.309     |
| Грчка               | 98.775                  | 158.569   |
| Јужна Кореја        | 97.934                  | -         |
| Израел              | 95.604                  | 44.719    |
| Босна и Херцеговина | 81.912                  | 136.387   |
| Ирска               | 76.463                  | -         |
| Украјина            | 73.430                  | 60.247    |
| Мексико             | 70.161                  | -         |
| Словачка Република  | 66.315                  | 84.521    |
| Македонија          | 54.622                  | 52.524    |
| Белгија             | 42.307                  | 75.674    |
| Норвешка            | 39.079                  | 38.084    |
| Португалија         | 31.392                  | 20.003    |
| Молдавија           | 11.996                  | 15.267    |
| Исланд              | -                       | 74.377    |
| Остали              | 281.958                 | 268.040   |
| Укупно              | 11.828.122              | 8.534.291 |

**7. ОСТАЛИ ПОСЛОВНИ ПРИХОДИ**

|                                   | У хиљадама динара       |        |
|-----------------------------------|-------------------------|--------|
|                                   | Година која се завршава |        |
|                                   | 31. децембра            |        |
|                                   | 2016.                   | 2015.  |
| Приходи од закупнина              | 24.044                  | 35.674 |
| Приходи од префактурисаних услуга | 11.797                  | -      |
| Остали пословни приходи           | 2.564                   | 6      |
|                                   | 38.405                  | 35.680 |

**НАПОМЕНЕ УЗ КОНСОЛИДОВАНЕ ФИНАНСИЈСКЕ ИЗВЕШТАЈЕ**  
**На дан 31. децембра 2016. године**

СОЈАПРОТЕИН А.Д. Бечеј

**8. ТРОШКОВИ МАТЕРИЈАЛА**

|  | У хиљадама динара<br>Година која се завршава<br>31. децембра |                  |
|--|--|------------------|
|  | 2016.  | 2015.            |
| Трошкови сировина и материјала за израду | 11.885.601   | 7.998.388        |
| Трошкови осталог материјала (режијског)  | 122.601  | 117.222          |
|  | <u>12.008.202</u>  | <u>8.115.610</u> |

Трошкови сировина и материјала за израду у износу од 12.008.202 хиљада динара (2015 година: 8.115.610 хиљада динара) се највећим делом односе на утрошене сировине у производњи, највећим делом соја у износу 11.407.634 хиљада динара.

**9. ТРОШКОВИ ГОРИВА И ЕНЕРГИЈЕ**

|                              | У хиљадама динара<br>Година која се завршава<br>31. децембра |                |
|------------------------------|--|----------------|
|                              | 2016.  | 2015.          |
| Трошкови електричне енергије | 358.207  | 287.118        |
| Трошкови гаса                | 318.829  | 275.566        |
| Утрошак биомасе              | 66.723   | 78.234         |
| Трошкови горива и мазива     | 16.813   | 29.992         |
|                              | <u>760.572</u>   | <u>670.910</u> |

**10. ТРОШКОВИ ЗАРАДА, НАКНАДА ЗАРАДА И ОСТАЛИ ЛИЧНИ РАСХОДИ**

|  | У хиљадама динара<br>Година која се завршава<br>31. децембра |                |
|--|--|----------------|
|  | 2016.  | 2015.          |
| Трошкови зарада и накнада зарада (брutto)                                  | 405.212  | 389.306        |
| Трошкови пореза и доприноса на зараде и накнаде зарада на терет послодавца | 73.483   | 67.436         |
| Трошкови накнада по уговору о делу   | 1.806  | 2.534          |
| Трошкови накнаде члановима управног и надзорног одбора                     | 3.060  | 3.001          |
| Трошкови накнада по уговору о привременим и повременим пословима           | 19.472   | 10.835         |
| Остали лични расходи и накнаде   | 58.162   | 47.699         |
| Трошкови накнада по уговору о привременим и повременим пословима           | 338  | 306            |
|  | <u>561.533</u>   | <u>521.117</u> |

**11. ТРОШКОВИ АМОРТИЗАЦИЈЕ И РЕЗЕРВИСАЊА**

|  | У хиљадама динара<br>Година која се завршава<br>31. децембра |                |
|--|--|----------------|
|  | 2016.  | 2015.          |
| Трошкови амортизације (напомена 19 и 20) | 573.173  | 442.790        |
| Трошкови резервисања                     | 1.023  | 9.584          |
|  | <u>574.196</u>   | <u>452.374</u> |

**НАПОМЕНЕ УЗ КОНСОЛИДОВАНЕ ФИНАНСИЈСКЕ ИЗВЕШТАЈЕ**  
**На дан 31. децембра 2016. године**

**12. ТРОШКОВИ ПРОИЗВОДНИХ УСЛУГА**

|   | У хиљадама динара                       |                |
|---|---|----------------|
|   | Година која се завршава<br>31. децембра |                |
|   | 2016.                                   | 2015.          |
| Трошкови осталих транспортних услуга          | 525.337                                 | 420.638        |
| Лабораторијске услуге                         | 188.599                                 | 161.871        |
| Трошкови услуга одржавања                     | 99.437                                  | 96.850         |
| Комуналне услуге                              | 36.320                                  | 35.032         |
| Трошкови сајмова и других приредби            | 10.877                                  | 11.641         |
| Трошкови интернета, телефонски и ПТТ трошкови | 9.783                                   | 12.396         |
| Трошкови закупнина                            | 7.837                                   | 27.805         |
| Трошкови рекламе и пропаганде                 | 850                                     | 1.197          |
| Трошкови осталих услуга                       | 23.906                                  | 13.008         |
|   | <u>902.946</u>                          | <u>780.438</u> |

**13. НЕМАТЕРИЈАЛНИ ТРОШКОВИ**

|                                       | У хиљадама динара                       |                |
|---------------------------------------|---|----------------|
|                                       | Година која се завршава<br>31. децембра |                |
|                                       | 2016.                                   | 2015.          |
| Трошкови корпоративних услуга         | 148.412                                 | 139.696        |
| Трошкови провизија                    | 55.212                                  | 38.786         |
| Трошкови осталих непроизводних услуга | 36.221                                  | 36.196         |
| Трошкови доприноса и пореза           | 28.630                                  | 29.074         |
| Трошкови премија осигурања            | 15.667                                  | 10.470         |
| Трошкови репрезентације               | 11.913                                  | 10.699         |
| Трошкови платног промета              | 9.410                                   | 6.773          |
| Трошкови одржавања лиценци            | 7.595                                   | 9.152          |
| Трошкови чланарина                    | 2.973                                   | 8.131          |
| Остали нематеријални трошкови         | 15.201                                  | 8.942          |
|                                       | <u>331.234</u>                          | <u>297.919</u> |

Трошкови корпоративних услуга исказани у пословној 2016. години у износу од 148.412 хиљада динара (2015: 139.696 хиљада динара) у целости се односе на трошкове корпоративних услуга сходно уговору закљученим са Victoria Group а.д., Београд.

**14. ФИНАНСИЈСКИ ПРИХОДИ**

|  | У хиљадама динара                       |                |
|--|---|----------------|
|  | Година која се завршава<br>31. децембра |                |
|  | 2016.                                   | 2015.          |
| Финансијски приходи из односа са:          |   |                |
| - матичним правним лицем                   | 12.590                                  | 125.179        |
| - осталим повезаним правним лицима         | 161.000                                 | 460.597        |
| Позитивне курсне разлике                   | 74.439                                  | 161.899        |
| Приходи од камата                          | 25.196                                  | 2.176          |
| Приходи по основу ефеката валутне клаузуле | 9.649                                   | 6.349          |
|  | <u>282.874</u>                          | <u>756.200</u> |

**НАПОМЕНЕ УЗ КОНСОЛИДОВАНЕ ФИНАНСИЈСКЕ ИЗВЕШТАЈЕ**  
**На дан 31. децембра 2016. године**

СОЈАПРОТЕИН А.Д. Бечеј

**15. ФИНАНСИЈСКИ РАСХОДИ**

|  | У хиљадама динара                       |                |
|--|---|----------------|
|  | Година која се завршава<br>31. децембра |                |
|  | 2016.                                   | 2015.          |
| Финансијски расходи из односа са :         |   |                |
| - матичним правним лицем                   | 1.279                                   | 152            |
| Расходи камата                             | 520.594                                 | 435.566        |
| Негативне курсне разлике                   | 208.516                                 | 214.277        |
| Расходи по основу ефеката валутне клаузуле | 2.888                                   | 3.577          |
| Остали финансијски расходи                 | 82.050                                  | 191.128        |
|  | <u>815.327</u>                          | <u>844.700</u> |

Остали финансијски расходи у 2016. години у износу од 82.050 хиљада динара (2015. године износе 191.128 хиљада динара) се највећим делом, у износу од 175.794 хиљаде динара, односе на накнаде банкама у складу са уговором о рефинансирању обавеза.

**16. ПРИХОДИ ОД УСКЛАЂИВАЊА ФЕР ВРЕДНОСТИ И ОСТАЛИ ПРИХОДИ**

|   | У хиљадама динара                       |               |
|---|---|---------------|
|   | Година која се завршава<br>31. децембра |               |
|   | 2016.                                   | 2015.         |
| Добици од продаје:  |   |               |
| - учешћа и дугорочних хартија од вредности                              | 4                                       | -             |
| - материјала  | 10.551                                  | 4.958         |
| Вишкови   | 10.859                                  | 17.460        |
| Приходи од укидања дугорочних резервисања                               | 355                                     | -             |
| Приходи од усклађивања потраживања и краткорочних финансијских пласмана | -                                       | 361           |
| Приходи од усклађивања вредности залиха                                 | 6.371                                   | 13.818        |
| Остали непоменути приходи   | 13.049                                  | 13.455        |
|   | <u>41.189</u>                           | <u>50.052</u> |

**17. РАСХОДИ ОД УСКЛАЂИВАЊА ФЕР ВРЕДНОСТИ И ОСТАЛИ РАСХОДИ**

|   | У хиљадама динара                       |               |
|---|---|---------------|
|   | Година која се завршава<br>31. децембра |               |
|   | 2016.                                   | 2015.         |
| Губици по основу расходовања и продаје:                     |   |               |
| - нематеријалних улагања, некретнина, постројења и опреме   | 1.066                                   | 2.549         |
| - материјала  | 10.281                                  | 4.470         |
| Мањкови робе и растур у транспорту                          | 17.927                                  | 7.433         |
| Расходи по основу обезвређења:                              |   |               |
| - потраживања и краткорочних финансијских пласмана          | 368.385                                 | 8.633         |
| - хартија од вредности којима се тргује на тржишну вредност | 92                                      | -             |
| Остали непоменути расходи                                   | 30.730                                  | 46.271        |
|   | <u>428.481</u>                          | <u>69.356</u> |

Расходи по основу обезвређења нематеријалних улагања, некретнине, постројења и опреме у вредности од РСД 368.385 хиљада (напомена 21.) се највећим делом односи на обезвређење основног средства у припреми, котао Vynске, вредност је сведена на надокнадиву тржишну вредност на дан 31. децембар 2016. године.



**НАПОМЕНЕ УЗ КОНСОЛИДОВАНЕ ФИНАНСИЈСКЕ ИЗВЕШТАЈЕ**  
**На дан 31. децембра 2016. године**

**18. ПОРЕЗ НА ДОБИТАК**

**а) Компоненте пореза на добитак**

|   | У хиљадама динара<br>Година која се завршава<br>31. децембра |               |
|---|--|---------------|
|   | 2016.  | 2015.         |
| Порески расход периода                    | 2.302  | 68.457        |
| Одложени порески приходи/(расход) периода | 19.814   | 27.752        |
|   | <u>(17.512)</u>  | <u>96.209</u> |

**18. ПОРЕЗ НА ДОБИТАК (наставак)**

**б) Усаглашавање износа пореза на добитак из консолидованог биланса успеха и  
производа резултата пословања пре опорезивања и прописане пореске стопе**

|   | У хиљадама динара<br>Година која се завршава<br>31. децембра |               |
|---|--|---------------|
|   | 2016.  | 2015.         |
| Нето добитак/(губитак) пре опорезивања                        | (400.780)  | 1.227.613     |
| Порез на добитак обрачунат по законској стопи од 15%          | (60.117)   | 184.142       |
| Порески ефекти расхода који се не признају у пореском билансу | 55.608   | 5.155         |
| Порески ефекти прихода који се не признају у пореском билансу | (14)   | (428)         |
| Порески ефекат корекција по основу трансферних цена           | 7.900  | 9.230         |
| Разлика пореска/рачуноводствена амортизација                  | (6.774)  | (11.960)      |
| Порески губитак из ранијих година                             | -  | (58.189)      |
| Искоришћен порески кредит                                     | -  | (31.741)      |
| Укупно  | <u>(3.397)</u>   | <u>96.209</u> |
| Ефективна пореска стопа                                       | <u>0%</u>  | <u>7,84%</u>  |

**в) Одложене пореске обавезе**

Одложене пореске обавезе исказане на дан 31. децембра 2016. године у износу од 442.186 хиљада динара се односе на привремену разлику по којој се некретнине, постројења, опрема и нематеријална улагања признају у консолидованом пореском билансу и износа по којима су ова средства исказана у финансијским извештајима

Кретања на рачуну одложених пореских обавеза у 2016. години приказана су у следећој табели (у хиљадама динара):

Промене на одложеним пореским (обавезама)/средствима су следеће:

|  | У хиљадама динара |                |
|--|-------------------|----------------|
|  | 2016.             | 2015.          |
| Стање 1. јануара   | 462.504           | 435.851        |
| Укидање одложених пореских обавеза у корист ревалоризационих резерви по основу продаје опреме              | (451)             | (1.099)        |
| Повећање одложених пореских обавеза у корист ревалоризационих резерви по основу процене основних средстава | -                 | -              |
| Одложени порески расход / (приход) периода   | <u>(19.867)</u>   | <u>27.752</u>  |
| Стање одложених пореских обавеза на крају године   | <u>442.186</u>    | <u>462.504</u> |

НАПОМЕНЕ УЗ КОНСОЛИДОВАНЕ ФИНАНСИЈСКЕ ИЗВЕШТАЈЕ  
На дан 31. децембра 2016. године

СОЈАПРОТЕИН А.Д. Бечеј

г) Остварени, неискоришћени и непризнати порески кредит

| Година настанка | Година истека | Износ<br>пренетог<br>пореског<br>кредита | У хиљадама динара             |   |
|-----------------|---------------|--|-------------------------------|---|
|                 |               |  | Искоришћени<br>порески кредит | Преостали<br>пренети<br>порески<br>кредит |
| 2007            | 2017          | 37.203                                   | 20.860                        | 16.343                                    |
| 2008            | 2018          | 24.594                                   | -                             | 24.594                                    |
| 2009            | 2019          | 29.815                                   | -                             | 29.815                                    |
| 2010            | 2020          | 86.268                                   | 43.239                        | 43.029                                    |
| 2011            | 2021          | 492.925                                  | 62.616                        | 430.309                                   |
| 2012            | 2022          | 136.391                                  | 53.603                        | 82.788                                    |
| 2013            | 2023          | 162.475                                  | 53                            | 162.422                                   |
| Укупно          |               |  |                               | 789.300                                   |

19. НЕМАТЕРИЈАЛНА УЛАГАЊА

|                                 | Нематеријална<br>улагања | Укупно  |
|---------------------------------|--------------------------|---------|
| <b>Набавна вредност</b>         |                          |         |
| Стање 1. јануара 2015. године   | 35.685                   | 35.685  |
| Директне набавке                | 758                      | 758     |
| Продаја и расход                | (555)                    | (555)   |
| Стање 31. децембра 2015. године | 35.888                   | 35.888  |
| Директне набавке                | -                        | -       |
| Продаја и расход                | (1.116)                  | (1.116) |
| Стање 31. децембра 2016. године | 34.772                   | 34.772  |
| <b>Исправка вредности</b>       |                          |         |
| Стање 1. јануара 2015. године   | 24.855                   | 24.855  |
| Амортизација                    | 3.238                    | 3.238   |
| Продаја и расход                | (555)                    | (555)   |
| Стање 31. децембра 2015. године | 27.538                   | 27.538  |
| Амортизација                    | 3.223                    | 3.223   |
| Продаја и расход                | (1.116)                  | (1.116) |
| Стање 31. децембра 2016. године | 29.645                   | 29.645  |
| <b>Садашња вредност на дан:</b> |                          |         |
| - 31. децембра 2016. године     | 5.127                    | 5.127   |
| - 31. децембра 2015. године     | 8.350                    | 8.350   |
| - 01. јануар 2015. године       | 10.830                   | 10.830  |

НАПОМЕНЕ УЗ КОНСОЛИДОВАНЕ ФИНАНСИЈСКЕ ИЗВЕШТАЈЕ  
на дан 31. децембра 2016. године

20. НЕКРЕТНИНЕ, ПОСТРОЈЕЊА И ИНВЕСТИЦИОНЕ НЕКРЕТНИНЕ

|                                 | У хиљадама динара |                     |                     |                             |   |              |                          |             |
|---------------------------------|-------------------|---------------------|---------------------|-----------------------------|---|--------------|--------------------------|-------------|
|                                 | Земљиште          | Грађевински објекти | Постројења и опрема | Основна средства у припреми | Аванси за некретнине, постројења и опрему | Туђи објекти | Инвестицион е некретнине | Укупно      |
| <b>Набавна вредност</b>         |                   |                     |                     |                             |   |              |                          |             |
| Стање 1. јануара 2015. године   | 246.737           | 3.135.091           | 5.163.314           | 312.998                     | 562.035                                   | -            | 430.308                  | 9.850.483   |
| Повећања у току године          | -                 | -                   | -                   | 1.914.254                   | -   | -            | -                        | 1.914.254   |
| Директна набавка                | -                 | (394)               | -                   | -                           | -   | -            | -                        | (394)       |
| Активирања                      | -                 | -                   | -                   | -                           | -   | -            | -                        | -           |
| Повећања датих аванса           | -                 | -                   | -                   | -                           | 2.937.686                                 | -            | -                        | 2.937.686   |
| Затварање датих аванса          | -                 | -                   | -                   | -                           | (3.467.316)                               | -            | -                        | (3.467.316) |
| Преноси                         | -                 | 74.106              | 1.301.994           | (1.473.331)                 | -   | 94.133       | 3.098                    | -           |
| Отуђења и расходовања           | -                 | -                   | (3.480)             | -                           | -   | -            | (27)                     | (3.480)     |
| Продаја                         | -                 | -                   | (6.779)             | -                           | -   | -            | -                        | (6.806)     |
| Стање 31. децембра 2015. године | 246.737           | 3.208.803           | 6.455.049           | 753.921                     | 32.405                                    | 94.133       | 433.379                  | 11.224.427  |
| Повећања у току године          | -                 | -                   | -                   | 590.927                     | -   | -            | -                        | 590.927     |
| Директна набавка                | -                 | -                   | -                   | -                           | -   | -            | -                        | -           |
| Активирања                      | -                 | -                   | -                   | -                           | -   | -            | -                        | -           |
| Повећања датих аванса           | -                 | -                   | -                   | -                           | 164.330                                   | -            | -                        | 164.330     |
| Затварање датих аванса          | -                 | -                   | -                   | -                           | (185.326)                                 | -            | -                        | (185.326)   |
| Преноси                         | -                 | 6.912               | 45.528              | (52.440)                    | -   | -            | -                        | -           |
| Продаја                         | -                 | -                   | (8.310)             | -                           | -   | -            | -                        | (8.310)     |
| Отуђења и расходовања           | -                 | -                   | -                   | -                           | -   | -            | (243)                    | (243)       |
| Стање 31. децембра 2016. године | 246.737           | 3.215.715           | 6.492.267           | 1.292.408                   | 11.409                                    | 94.133       | 433.136                  | 11.785.805  |
| <b>Исправка вредности</b>       |                   |                     |                     |                             |   |              |                          |             |
| Стање 1. јануара 2015. године   | -                 | 171.348             | 572.462             | -                           | -   | -            | -                        | 743.810     |
| Амортизација                    | -                 | 91.071              | 346.460             | -                           | -   | 1.726        | -                        | 439.257     |
| Продаја                         | -                 | -                   | (2.311)             | -                           | -   | -            | -                        | (2.311)     |
| Расход                          | -                 | -                   | (1.449)             | -                           | -   | -            | -                        | (1.449)     |
| Стање 31. децембра 2015. године | -                 | 262.419             | 915.162             | -                           | -   | 1.726        | -                        | 1.179.307   |
| Амортизација                    | -                 | 94.326              | 473.741             | -                           | -   | 1.883        | -                        | 569.950     |
| Продаја                         | -                 | -                   | (4.922)             | -                           | -   | -            | -                        | (4.922)     |
| Расход и обезвређење            | -                 | -                   | -                   | 368.385                     | -   | -            | -                        | 368.385     |
| Стање 31. децембра 2016. године | -                 | 356.745             | 1.383.981           | 368.385                     | -   | 3.609        | -                        | 2.112.720   |
| <b>Садашња вредност на дан:</b> |                   |                     |                     |                             |   |              |                          |             |
| - 01. јануар 2015. године       | 246.737           | 2.963.743           | 4.590.852           | 312.998                     | 562.035                                   | -            | 430.308                  | 9.106.673   |
| - 31. децембра 2015. године     | 246.737           | 2.946.385           | 5.539.886           | 753.921                     | 32.405                                    | 92.407       | 433.379                  | 10.045.120  |
| - 31. децембра 2016. године     | 246.737           | 2.858.970           | 5.108.286           | 924.023                     | 11.409                                    | 90.524       | 433.136                  | 9.673.085   |

Као средство уредне отплате кредита обелодањених и напоменама 34 уз финансијске извештаје. Друштво је успоставило хипотеке над земљиштем и грађевинским објектима садашње вредности на дан 31. децембар 2016. године у износу од 3.132.492 хиљаде динара (31. децембра 2015. године: 3.193.122 хиљаде динара).

Највеће набавке у току 2016. године односе се на додатну инвестицију у погон хексанске екстракције и замену екстрактора са пратећом опремом.

Обезвређења основних средстава у припреми у вредности од РСД 368.385 хиљада (напомена 17.) се највећим делом односи на катао Улпске, вредност је сведена на надокнадиву тржишну вредност на дан 31. децембар 2016. године.

**НАПОМЕНЕ УЗ ФИНАНСИЈСКЕ ИЗВЕШТАЈЕ**  
**На дан 31. децембра 2015. године**

**21. ДУГОРОЧНИ ФИНАНСИЈСКИ ПЛАСМАНИ**

|   | У хиљадама динара                       |                |
|---|---|----------------|
|   | Година која се завршава<br>31. децембра |                |
|   | 2016.                                   | 2015.          |
| <b>Учешћа у капиталу повезаних правних лица</b> |   |                |
| Ветеринарски завод Суботица а.д.                | 783.617                                 | 783.617        |
|   | <u>783.617</u>                          | <u>783.617</u> |
| <b>Учешће у капиталу остала правна лица</b>     |   |                |
| Новосадски сајам а.д., Нови Сад                 | 1.353                                   | 1.639          |
| Учешће у капиталу Атомска бања Трпача           | 35.890                                  | 35.890         |
| Учешћа у капиталу осталих правних лица          | 1.831                                   | 1.831          |
|   | <u>39.074</u>                           | <u>39.360</u>  |
| <b>Укупно учешће у капиталу</b>                 | <u>822.691</u>                          | <u>822.977</u> |
| <b>Дугорочни финансијски пласмани</b>           |   |                |
| Дугорочни финансијски пласмани                  | -                                       | -              |
| Дугорочни зајам за решавање стамбених потреба   | 123                                     | 184            |
| <b>Укупно дугорочни финансијски пласмани</b>    | <u>123</u>                              | <u>184</u>     |
| <b>Укупно:</b>                                  | <u>822.814</u>                          | <u>823.161</u> |

**22. ЗАЛИХЕ И ДАТИ АВАНСИ**

|   | У хиљадама динара     |                       |
|---|-----------------------|-----------------------|
|   | 31. децембар<br>2016. | 31. децембар<br>2015. |
| Материјал                                 | 364.145               | 438.049               |
| Резервни делови                           | 250.314               | 159.218               |
| Алат и инвентар                           | 49.177                | 32.705                |
| <b>Укупно материјал и резервни делови</b> | <u>663.636</u>        | <u>629.972</u>        |
| Готови производи                          | 723.129               | 476.767               |
| Полупроизводи                             | 411.238               | 137.609               |
| Роба у промету на велико                  | 5.098                 | 173.965               |
| <b>Укупно роба и готови производи</b>     | <u>1.139.465</u>      | <u>788.341</u>        |
| Дати аванси                               | -                     | -                     |
| - повезана правна лица (напомена 38.)     | 40.124                | 51.624                |
| - остала правна лица                      | 59.333                | 165.254               |
|   | <u>99.457</u>         | <u>216.878</u>        |
| <b>Укупно залихе и дати аванси</b>        | <u>1.902.558</u>      | <u>1.635.191</u>      |

Група је на дан 31. децембра 2016. године за потребе обезбеђења кредита у корист банака поверилаца успоставило заложно право над укупним залихама..

Залихе материјала у износу од 364.145 хиљада динара на дан 31. децембра 2016. године (31. децембра 2015. године 438.049 хиљада динара) се највећим делом односе на залихе зрна соје.

**НАПОМЕНЕ УЗ КОНСОЛИДОВАНЕ ФИНАНСИЈСКЕ ИЗВЕШТАЈЕ**  
**На дан 31. децембра 2016. године**

**23. ПОТРАЖИВАЊА ПО ОСНОВУ ПРОДАЈЕ**

|  | У хиљадама динара     |                       |
|--|-----------------------|-----------------------|
|  | 31. децембар<br>2016. | 31. децембар<br>2015. |
| Потраживања од купаца:                         |                       |                       |
| - матична и зависна правна лица (напомена 38.) | 5.024.594             | 3.352.556             |
| - у земљи                                      | 825.401               | 494.206               |
| - у иностранству                               | 1.260.912             | 1.273.758             |
|  | <u>7.110.907</u>      | <u>5.120.520</u>      |
| Исправка вредности:                            |                       |                       |
| - у земљи и у иностранству (напомена 39.)      | (373.974)             | (380.227)             |
| Остала потраживања по основу продаје           | 72                    | -                     |
|  | <u>6.737.005</u>      | <u>4.740.293</u>      |

Над потраживањима у укупном износу од 12.646 хиљада динара на дан 31. децембра 2016. године је успостављена залога у корист банака поверилаца

**24. ДРУГА ПОТРАЖИВАЊА**

|  | У хиљадама динара     |                       |
|--|-----------------------|-----------------------|
|  | 31. децембар<br>2016. | 31. децембар<br>2015. |
| Потраживања за камату                                    |                       |                       |
| - повезана правна лица (напомена 38.)                    | 1.188.023             | 1.334.739             |
| Остала потраживања                                       | 61.242                | 3.527                 |
| Остала потраживања – повезана правна лица (напомена 39.) | 39.540                | -                     |
|  | <u>1.288.805</u>      | <u>1.338.266</u>      |

Остала потраживања у вредности од РСД 61.242 хиљада на дан 31. децембар 2016. године највећим делом, у вредности од РСД 59.240 хиљада, се односе на потраживања по основу више плаћеног пореза на добит.

**НАПОМЕНЕ УЗ КОНСОЛИДОВАНЕ ФИНАНСИЈСКЕ ИЗВЕШТАЈЕ**  
**На дан 31. децембра 2016. године**

**25. КРАТКОРОЧНИ ФИНАНСИЈСКИ ПЛАСМАНИ**

|  | У хиљадама динара     |                       |
|--|-----------------------|-----------------------|
|  | 31. децембар<br>2016. | 31. децембар<br>2015. |
| Краткорочне финансијске позајмице:             |                       |                       |
| - матична и зависна правна лица (напомена 39.) | 680.974               | 5.275.641             |
| - остали                                       | 2.084.903             | 56.594                |
| Краткорочни финансијски пласмани               | 628                   | 44.758                |
|  | <u>2.766.505</u>      | <u>5.376.993</u>      |

Краткорочне финансијске позајмице осталим правним лицима у износу од 2.084.903 хиљада динара (31. децембар 2015. година: 56.594 хиљада динара) се највећим делом, у износу од 2.036.133 хиљада динара, односе на финансијски пласман одобрен друштву Modicum доо Београд. Пласман је одобрен друштву Modicum доо Београд износу од 22.500.000 евра, по фиксној каматној стопи од 7.5% годишње и доспева 31. августа 2017. године, плаћање ће се вршити у 8 једнаких месечних рата.

*а) Краткорочне финансијске позајмице*

|  | У хиљадама динара     |                       |
|--|-----------------------|-----------------------|
|  | 31. децембар<br>2016. | 31. децембар<br>2015. |
| <i>Повезана правна лица (напомена 38.)</i> |                       |                       |
| Victoria Group а.д. Београд                | -                     | 1.318.770             |
| Victoria Logistic д.о.о. Нови Сад          | 680.974               | 3.956.871             |
|  | <u>680.974</u>        | <u>5.275.641</u>      |
| Остала правна лица                         | 2.135.803             | 107.494               |
| Остали краткорочни финансијски пласмани    | 628                   | 44.758                |
|  | <u>2.136.431</u>      | <u>152.252</u>        |
| Обезвређење:                               |                       |                       |
| - краткорочних финансијских позајмица      | (50.900)              | (50.900)              |
|  | <u>2.766.505</u>      | <u>5.376.993</u>      |

**26. ГОТОВИНСКИ ЕКВИВАЛЕНТИ И ГОТОВИНА**

|                | У хиљадама динара     |                       |
|----------------|-----------------------|-----------------------|
|                | 31. децембар<br>2016. | 31. децембар<br>2015. |
| Текући рачуни: |                       |                       |
| - динарски     | 208.751               | 16.030                |
| - девизни      | 27.375                | 104.791               |
| Благајна:      |                       |                       |
| - динарски     | 90                    | -                     |
| - девизни      | -                     | -                     |
|                | <u>236.216</u>        | <u>120.821</u>        |

**27. ПОРЕЗ НА ДОДАТУ ВРЕДНОСТ И АКТИВНА ВРЕМЕНСКА РАЗГРАНИЧЕЊА**

|   | У хиљадама динара     |                       |
|---|-----------------------|-----------------------|
|   | 31. децембар<br>2016. | 31. децембар<br>2015. |
| Потраживања по основу више плаћеног пореза на додату вредност | 109.349               | 2.349                 |
| Унапред плаћени трошкови                                      | 58.966                | 41.477                |
| Остала временска разграничења                                 | 42.108                | 12.858                |
|   | <u>210.423</u>        | <u>56.684</u>         |

**НАПОМЕНЕ УЗ КОНСОЛИДОВАНЕ ФИНАНСИЈСКЕ ИЗВЕШТАЈЕ**  
**На дан 31. децембра 2016. године**

**28. ОСНОВНИ КАПИТАЛ**

На основу одлука Скупштине Друштва донетих 30. јуна 2011. године и Решења Комисије за хартије од вредности број 4/0-24-2926/5-11 од 14. јула 2011. године извршено је издавање Х емисије акција по основу претварања нераспоређене добити у основни капитал. Издато је 5.050.680 комада акција са правом гласа, без номиналне вредности са појединачном рачуноводственом вредношћу од 463.661404 динара, односно укупне вредности 2.341.805.379,95 динара. Основни капитал Групе након повећања по основу претварања нераспоређене добити износи 6.906.479.571,15 динара и подељен је на 14.895.524 акције без номиналне вредности са рачуноводственом вредношћу од 463.661.404 динара. Акције Х емисије су уписане у базу Централног регистра хартија од вредности 09. августа 2011. године.

Основни капита Групе износи 6.906.541 хиљада динара и подељен је на 14.895.524 акције без номиналне вредности.

Структура акцијског капитала Друштва на дан 31. децембар 2016. и 31. децембар 2015. године је била следећа:

| Опис                                     | У хиљадама динара  |             |                   |                    |             |                   |
|--|--------------------|-------------|-------------------|--------------------|-------------|-------------------|
|  | 31. децембар 2016. |             |                   | 31. децембар 2015. |             |                   |
|  | % учешћа           | Број акција | Вредност капитала | % учешћа           | Број акција | Вредност капитала |
| Victoria group д.о.о., Београд           | 50,94%             | 7.587.503   | 3.518.032.263     | 50,94%             | 7.587.503   | 3.518.032.263     |
| SENT 011 INTERNATIONAL д.о.о.            | 10,76%             | 1.602.487   | 743.011.366       | 10,76%             | 1.602.487   | 743.011.366       |
| Митровић Зоран                           | 6,07%              | 904.675     | 419.462.877       | 6,07%              | 904.675     | 419.462.877       |
| Бабовић Милија                           | 6,03%              | 897.835     | 416.291.433       | 6,03%              | 897.835     | 416.291.433       |
| Raiffeisen Banka AD - Kastodi RN         | 5,89%              | 876.626     | 406.457.638       | 5,89%              | 876.626     | 406.457.638       |
| Polunin Discovery Funds                  | 0,57%              | 85.552      | 39.667.160        | 0,57%              | 85.552      | 39.667.160        |
| Raiffeisen Banka AD Beograd - Kastodi RN | 0,41%              | 60.404      | 28.007.003        | 0,41%              | 60.404      | 28.007.003        |
| Raiffeisen Banka AD Beograd - Kastodi RN | 0,28%              | 41.992      | 19.470.070        | 0,28%              | 41.992      | 19.470.070        |
| Raiffeisen Banka AD Beograd - Kastodi RN | 0,23%              | 34.245      | 15.878.085        | 0,23%              | 34.245      | 15.878.085        |
| Ostali                                   | 18,82%             | 2.804.205   | 1.300.263.105     | 18,82%             | 2.804.205   | 1.300.263.105     |
| Акцијски капитал                         | 100,00%            | 14.895.524  | 6.906.541.000     | 100,00%            | 14.895.524  | 6.906.541.000     |

**НАПОМЕНЕ УЗ КОНСОЛИДОВАНЕ ФИНАНСИЈСКЕ ИЗВЕШТАЈЕ**  
**На дан 31. децембра 2016. године**

**28. ОСНОВНИ КАПИТАЛ (НАСТАВАК)**

У 2013. години Матично Друштво је откупила 822.441 комада сопствених акција од несагласних акционара, у 2014.години је откупљено 59.313 комада сопствених акција. У току 2015. године је откупљено 197.171 комада сопствених акција. Током 2016. године није било промена на основном капиталу.

**29. ЗАКОНСКЕ РЕЗЕРВЕ**

Законске резерве Групе исказане, на дан 31. децембра 2016. године, у износу од 408.567 хиљада динара представљају издвајања из нераспоређене добити сходно ранијем Закону о привредним друштвима по којем је Друштво било у обавези да издвоји најмање 5% нето добитка за пословну годину на рачун законских резерви, све док оне не достигну 10% основног капитала Групе.

**30. СТАТУТАРНЕ РЕЗЕРВЕ**

Статутарне резерве Друштва на дан 31. децембра 2016. године износе 248.416 хиљада динара. Издвајања у ове резерве Друштво врши у складу са статутом, приликом расподеле нето добитка за пословну годину. Статутарним резервама Друштво слободно располаже, а постојећим интерним актима њихова намена није посебно дефинисана.

**31. ДУГОРОЧНА РЕЗЕРВИСАЊА**

|                                  | У хиљадама динара     |                       |
|----------------------------------|-----------------------|-----------------------|
|                                  | 31. децембар<br>2016. | 31. децембар<br>2015. |
| Резервисања за отпремнине        | 14.901                | 13.956                |
| Резервисања за јубиларне награде | 6.274                 | 6.446                 |
|                                  | <u>21.175</u>         | <u>20.402</u>         |

Претпоставке коришћене у процени актуара су следеће:

Дугорочна резервисања за бенефиције запослених се односе на резервисања за отпремнине запослених на основу обрачуна извршеног у складу са захтевима МРС 19 „Бенефиције запослених“. Наведени износ обухвата резервисања по основу отпремнина и јубиларних награда у складу са колективним уговором уз претпоставке да ће вредност зарада расти по стопи од 1,5% (2015: 1,5%), уз дисконтни фактор од 5,75 % годишње (2015: 9%).

|                                   | У хиљадама динара     |                       |
|-----------------------------------|-----------------------|-----------------------|
|                                   | 31. децембар<br>2016. | 31. децембар<br>2015. |
| Стање 1.јануара                   | 20.402                | 17.483                |
| Резервисања у току године         | 773                   | 2.919                 |
| Укидање резервисања у току године | -                     | -                     |
| Стање 31. децембра                | <u>21.175</u>         | <u>20.402</u>         |

**32. ДУГОРОЧНИ КРЕДИТИ**

|   | У хиљадама динара     |                       |
|---|-----------------------|-----------------------|
|   | 31. децембар<br>2016. | 31. децембар<br>2015. |
| Дугорочни кредити:                                |                       |                       |
| - у земљи   | 8.413.212             | 8.806.168             |
| - у иностранству                                  | 1.240.728             | 1.162.857             |
|   | <u>9.653.940</u>      | <u>9.969.025</u>      |
| Текућа доспећа дугорочних кредита (напомена 33.): |                       |                       |
| - у земљи   | (8.413.212)           | (8.806.168)           |
| - у иностранству                                  | (1.240.728)           | (1.162.857)           |
|   | <u>(9.653.940)</u>    | <u>(9.969.025)</u>    |
|   | <u>-</u>              | <u>-</u>              |



**НАПОМЕНЕ УЗ ФИНАНСИЈСКЕ ИЗВЕШТАЈЕ**  
**На дан 31. децембра 2015. године**

**32. ДУГОРОЧНИ КРЕДИТИ (наставак)**

|  | Износ у<br>ЕУР у 2015. | Износ у<br>ЕУР у 2016. | У хиљадама динара     |             |
|--|------------------------|------------------------|-----------------------|-------------|
|  |                        |                        | 31. децембар<br>2016. | 2015.       |
| <i>Дугорочни кредити у земљи</i>               |                        |                        |                       |             |
| Societe Generale Банка Србија<br>а.д., Београд | 6.582.098              | 7.096.890              | 812.706               | 863.167     |
| Eurobank EFG а.д., Београд                     | 240.606                | 244.313                | 29.708                | 29.715      |
| UniCredit Bank Србија а.д.,<br>Београд         | 56.180.749             | 58.732.880             | 6.936.766             | 7.143.451   |
| Credit Agricол Србија                          | 4.681.735              | 4.894.407              | 578.065               | 595.288     |
| Еуробанка ЕФГ                                  | -                      | -                      | 55.967                | 59.690      |
| <i>Дугорочни кредити у<br/>Иностранству</i>    |                        |                        |                       |             |
| Европска банка за обнову и<br>развој           | 1.671.927              | 1.748.002              | 206.437               | 212.603     |
| ИФЦ  | 5.243.537              | 5.481.736              | 647.431               | 666.722     |
| Ерсте банка                                    | 3.133.167              | 3.275.532              | 386.860               | 398.389     |
| Укупно   | 77.733.819             | 81.473.760             | 9.653.940             | 9.969.025   |
| Текуће доспеће                                 | (77.733.819)           | (81.473.760)           | (9.653.940)           | (9.969.025) |
| <b>Укупно 31.12.</b>                           | <b>-</b>               | <b>-</b>               | <b>-</b>              | <b>-</b>    |

Горе наведени кредити представљају део укупних кредитних обавеза Групе у износу од ЕУР 278.172.771 које су рефинансиране уговором који је ступио на снагу у 2015. години.

**НАПОМЕНЕ УЗ КОНСОЛИДОВАНЕ ФИНАНСИЈСКЕ ИЗВЕШТАЈЕ**  
**На дан 31. децембра 2016. године**

**33. КРАТКОРОЧНЕ ФИНАНСИЈСКЕ ОБАВЕЗЕ**

|  | У хиљадама динара     |                       |
|--|-----------------------|-----------------------|
|  | 31. децембар<br>2016. | 31. децембар<br>2015. |
| Доспеле обавезе по основу дугорочних кредита (напомена 32) | 9.653.940             | 9.969.025             |
| Краткорочни кредити у земљи                                | 123.000               | -                     |
| Краткорочни кредити у иностранство                         | -                     | -                     |
| Остале краткорочне финансијске обавезе                     | -                     | -                     |
|  | <u>9.776.940</u>      | <u>9.969.025</u>      |

На бази прелиминарних консолидованих финансијских извештаја за 2016. годину руководство је утврдило да Група није испунила одређене показатеље пословања који су дефинисани уговором о рефинансирању, с обзиром на то обавезњ према банкама су класификоване као доспеле.

**34. ОБАВЕЗЕ ИЗ ПОСЛОВАЊА**

|  | У хиљадама динара     |                       |
|--|-----------------------|-----------------------|
|  | 31. децембар<br>2016. | 31. децембар<br>2015. |
| Примљени аванси, депозити и кауције:         |                       |                       |
| - остала правна лица                         | 49.668                | 356.281               |
|  | <u>49.668</u>         | <u>356.281</u>        |
| Обавезе према добављачима:                   |                       |                       |
| - матично правно лице (напомена 38.)         | 86.099                | 2.066                 |
| - остала повезана правна лица (напомена 38.) | 987.731               | 495.199               |
| - остала правна лица у земљи                 | 447.276               | 632.656               |
| -остала правна лица у иностранству           | 71.179                | 179.069               |
|  | <u>1.592.285</u>      | <u>1.308.990</u>      |
| Остале обавезе из пословања (напомена 38.)   | -                     | -                     |
|  | <u>1.641.953</u>      | <u>1.665.271</u>      |

**35. ОСТАЛЕ КРАТКОРОЧНЕ ОБАВЕЗЕ**

|                                | У хиљадама динара     |                       |
|--------------------------------|-----------------------|-----------------------|
|                                | 31. децембар<br>2016. | 31. децембар<br>2015. |
| Кamate и трошкови финансирања: |                       |                       |
| - повезана правна лица         | 1.295                 | 153                   |
| - остала правна лица у земљи   | 219.554               | 39.932                |
| Обавезе за дивиденде           | 3.017                 | 3.017                 |
| Обавезе према физичким лицима  | 375                   | 6.590                 |
|                                | <u>224.241</u>        | <u>49.692</u>         |

**36. ОБАВЕЗЕ ПО ОСНОВУ ПОРЕЗА НА ДОДАТУ ВРЕДНОСТ И ОСТАЛИХ ЈАВНИХ ПРИХОДА И ПАСИВНА ВРЕМЕНСКА РАЗГРАНИЧЕЊА**

|   | У хиљадама динара     |                       |
|---|-----------------------|-----------------------|
|   | 31. децембар<br>2016. | 31. децембар<br>2015. |
| Остале обавезе за порезе, доприносе и друге дажбине | 1.554                 | 62.915                |
| Обавезе по основу пореза на додату вредност         | 1.200                 | 4.822                 |
| Остала пасивна временска разграничења               | 43.361                | 46.521                |
|   | <u>46.115</u>         | <u>114.258</u>        |

**НАПОМЕНЕ УЗ КОНСОЛИДОВАНЕ ФИНАНСИЈСКЕ ИЗВЕШТАЈЕ**  
**На дан 31. децембра 2016. године**

**37. ВАНБИЛАНСНА АКТИВА И ПАСИВА**

|   | У хиљадама динара     |                       |
|---|-----------------------|-----------------------|
|   | 31. децембар<br>2016. | 31. децембар<br>2015. |
| Средства других лица                        | 3.354.455             | 3.532.379             |
| Дати авали и гаранције:                     |                       |                       |
| - повезана правна лица и остала правна лица | 23.129.789            | 24.390.472            |
|   | <u>26.484.245</u>     | <u>27.922.851</u>     |

Дана 23. децембра 2015. године ступио је на снагу Уговор о дугорочним кредитима којим се рефинансирају билатерални кредити чланица групе. Сваки од зајмопримаца, као и друге чланице Групе, гарантују као солидарни јемци за све обавезе Групе према банкама повериоцима. Друштво је на дан 31. децембра 2016. године у оквиру ванбилансне евиденције исказало укупан износ гаранција на име кредитних обавеза других чланица групе у износу од 26.484.245 хиљаде динара. Дате гаранције за обавезе других лица односе се на дата јемства банкама за обавезе повезаних правних лица (23.005.342 хиљада динара) (напомена 33.) и осталих правних лица (15.091 хиљада динара).

**38. ОДНОСИ СА ПОВЕЗАНИМ ПРАВНИМ ЛИЦИМА**

а) Приходи и расходи остварени из трансакција са повезаним правним лицима приказани су у наредном прегледу:

|  | У хиљадама динара |                  |
|--|-------------------|------------------|
|  | 2016.             | 2015.            |
| <b>Приходи</b>                             |                   |                  |
| <b>Приходи од продаје (напомене 5.)</b>    |                   |                  |
| Victoriaoil а.д., Шид                      | 3.150.271         | 956.479          |
| Victoria Group а.д., Београд               | -                 | 54.207           |
| Фертил д.о.о., Бачка Паланка               | -                 | 104.014          |
| Victoria Logistic д.о.о., Нови Сад         | 2.449.131         | 1.811.916        |
| СП Лабораторија а.д., Бечеј                | 12.797            | 12.845           |
| Ветеринарски завод Суботица а.д., Суботица | 465.423           | 475.732          |
| Лука Бачка Паланка д.о.о., Бачка Паланка   | 8                 | 9                |
| Victoria Starch д.о.о., Зрењанин           | 46                | 84               |
| Victoria Food д.о.о. Нови сад              | -                 | 120.130          |
|  | <u>6.077.676</u>  | <u>3.535.416</u> |
| <b>Остали пословни приходи</b>             |                   |                  |
| Victoria Logistic д.о.о., Нови Сад         | 30.060            | 30.777           |
| Лука Бачка Паланка д.о.о., Бачка Паланка   | 120               | 120              |
| Victoria Group а.д., Београд               | 49                | -                |
| Ветеринарски завод Суботица а.д., Суботица | 31                | -                |
| СП Лабораторија а.д., Бечеј                | 115               | -                |
| Victoriaoil а.д., Шид                      | 270               | 4                |
| Victoria Food д.о.о. Нови Сад              | 16                | -                |
|  | <u>30.661</u>     | <u>30.901</u>    |
| <b>Финансијски приходи (напомена 14.)</b>  |                   |                  |
| Victoria Group а.д., Београд               | 12.591            | 125.179          |
| Victoria Logistic д.о.о., Нови Сад         | 161.000           | 460.597          |
| Ветеринарски завод Суботица а.д., Суботица | -                 | -                |
|  | <u>173.591</u>    | <u>585.776</u>   |
| <b>Остали приходи</b>                      |                   |                  |
| Victoria Logistic д.о.о., Нови Сад         | 10.150            | 40               |
| Victoriaoil а.д., Шид                      | -                 | 873              |
| Victoria Starch д.о.о. Зрењанин            | 33                | -                |
| Ветеринарски завод Суботица а.д., Суботица | 55                | 66               |
| Victoria Food д.о.о. Нови Сад              | -                 | 135              |
| Fertil д.о.о. Бачка Паланка                | -                 | 3.847            |
|  | <u>10.237</u>     | <u>4.961</u>     |
| <b>Укупно приходи</b>                      | <u>6.292.165</u>  | <u>4.157.054</u> |

**НАПОМЕНЕ УЗ КОНСОЛИДОВАНЕ ФИНАНСИЈСКЕ ИЗВЕШТАЈЕ**  
**На дан 31. децембра 2016. године**

СОЈАПРОТЕИН А.Д. Бечеј

У хиљадама динара

|  | 2016.            | 2015.              |
|--|------------------|--------------------|
| <b>Расходи</b>                             |                  |                    |
| <b>Набавна вредности продате робе</b>      |                  |                    |
| Victoriaoil а.д., Шид                      | 104.892          | 216.756            |
| Victoria Logistic д.о.о., Нови Сад         | 786.814          | 1.282.043          |
|  | <u>891.706</u>   | <u>1.498.799</u>   |
| <b>Трошкови материјала и енергије</b>      |                  |                    |
| Victoriaoil а.д., Шид                      | 52.321           | 449.974            |
| Victoria Logistic д.о.о., Нови Сад         | 5.011.044        | 5.969.507          |
| Victoria Starch д.о.о., Зрењанин           | -                | 15.245             |
| Victoria Group а.д., Београд               | -                | 1.144.800          |
|  | <u>5.063.365</u> | <u>7.579.526</u>   |
| <b>Остали пословни расходи</b>             |                  |                    |
| СП Лабораторија а.д., Нови Сад             | 188.599          | 161.845            |
| Victoria Group а.д., Београд               | 163.214          | 162.706            |
| Victoria Logistic д.о.о., Нови Сад         | 25.295           | 13.075             |
| Ветеринарски завод Суботица а.д., Суботица | 5.860            | 4.506              |
| Лука Бачка Паланка д.о.о., Бачка Паланка   | 5.626            | 372                |
| Victoria Starch д.о.о., Зрењанин           | 4.435            | 4.349              |
| Victoria Food д.о.о. Нови Сад              | -                | 84                 |
| Victoriaoil а.д., Шид                      | 758              | 178                |
| SIG Sinteza Invest Group д.о.о.            | 262              | -                  |
|  | <u>394.049</u>   | <u>347.115</u>     |
| <b>Финансијски расходи (напомена 15.)</b>  |                  |                    |
| Victoria Logistic д.о.о., Нови Сад         | -                | 153                |
| Victoriaoil а.д., Шид                      | 1.279            | -                  |
| Victoria Group а.д., Београд               | 16.852           | 14.133             |
| Ветеринарски завод Суботица а.д., Суботица | -                | -                  |
|  | <u>18.131</u>    | <u>14.286</u>      |
| <b>Остали расходи</b>                      |                  |                    |
| Victoria logistic д.о.о., Нови Сад         | 6.312            | 6.543              |
| Victoriaoil а.д., Шид                      | 204              | -                  |
|  | <u>6.516</u>     | <u>6.543</u>       |
| <b>Укупно расходи</b>                      | <u>6.373.767</u> | <u>9.446.269</u>   |
| <b>Расходи, нето</b>                       | <u>(81.602)</u>  | <u>(5.289.215)</u> |

**НАПОМЕНЕ УЗ КОНСОЛИДОВАНЕ ФИНАНСИЈСКЕ ИЗВЕШТАЈЕ**  
**На дан 31. децембра 2016. године**

СОЈАПРОТЕИН А.Д. Бечеј

**б) Салда потраживања и обавеза произашлих из трансакција обављених са повезаним правним лицима приказана су у наредној табели:**

|  | У хиљадама динара     |                      |
|--|-----------------------|----------------------|
|  | 31. децембар<br>2016. | 31. децембар<br>2015 |
| <b>Дати аванси</b>   |                       |                      |
| „Victoria Starch“ д.о.о. Зрењанин                                | 40.124                | 52                   |
| <b>Потраживања</b>   |                       |                      |
| <b>Потраживања из пословања (напомена 23.)</b>                   |                       |                      |
| „Victoriaoil“ а.д. Шид   | 11.286                | 5.733                |
| „Victoria Logistic“ д.о.о. Нови Сад                              | 4.965.596             | 3.003.670            |
| Лука д.о.о. Бачка Паланка  | -                     | -                    |
| „Fertil“ д.о.о. Бачка Паланка                                    | 24                    | 24                   |
| „Victoria Food“ д.о.о. Нови Сад                                  | -                     | -                    |
| „Victoria Group“ а.д. Београд                                    | -                     | 326.990              |
| Ветеринарски завод Суботица а.д. Суботица                        | 47.688                | 16.139               |
|  | <u>5.024.594</u>      | <u>3.352.556</u>     |
| <b>Потраживања за камату и остала потраживања (напомена 24.)</b> |                       |                      |
| „Victoria Group“ а.д. Београд                                    | 12.746                | 338.413              |
| Ветеринарски завод Суботица а.д. Суботица                        | -                     | -                    |
| „Victoria Logistic“ д.о.о. Нови Сад                              | 1.214.135             | 1.013.595            |
|  | <u>1.226.726</u>      | <u>1.352.008</u>     |
| <b>Краткорочни финансијски пласмани (напомена 25.)</b>           |                       |                      |
| „Victoria Group“ а.д. Београд                                    | -                     | 1.318.771            |
| „Victoria Logistic“ д.о.о. Нови Сад                              | 680.974               | 3.956.871            |
|  | <u>680.974</u>        | <u>5.275.642</u>     |
| <b>Укупно потраживања</b>  | <u>6.972.418</u>      | <u>9.980.258</u>     |
| <b>Обавезе</b>   |                       |                      |
| <b>Обавезе из пословања (напомена 34.)</b>                       |                       |                      |
| Ветеринарски завод Суботица а.д. Суботица                        | 234                   | 1.086                |
| „СП Лабораторија“ а.д. Бечеј                                     | 26.600                | 226.440              |
| „Victoria Logistic“ д.о.о. Нови Сад                              | 845.427               | 662                  |
| Лука д.о.о. Бачка Паланка  | 5.678                 | 204                  |
| „Victoriaoil“ а.д. Шид   | 102.420               | 264.664              |
| „Victoria Starch“ д.о.о. Зрењанин                                | 7.372                 | 2.143                |
| „Victoria Group“ а.д. Београд                                    | 86.099                | 2.066                |
|  | <u>1.073.830</u>      | <u>497.265</u>       |
| <b>Кредити</b>   |                       |                      |
| „Victoriaoil“ а.д. Шид   | 123.000               | -                    |
|  | <u>123.000</u>        | <u>-</u>             |
| <b>Остале обавезе –камате</b>                                    |                       |                      |
| „Victoriaoil“ а.д. Шид   | 1.295                 | 153                  |
|  | <u>1.295</u>          | <u>153</u>           |
| <b>Укупно обавезе</b>  | <u>1.198.125</u>      | <u>497.418</u>       |
| <b>Потраживања, нето</b>   | <u>5.774.293</u>      | <u>9.482.840</u>     |

**в) Потенцијалне обавезе**

Група у оквиру ванбилансне евиденције на дан 31. децембра 2016. године има исказане потенцијалне обавезе према повезаним правним лицима по основу датих јемстава банкама за обавезе повезаних правних лица у укупном износу од 23.020.433 хиљаде динара (напомена 37.) (31. децембра 2015. године – 24.390.472 хиљада динара).

**НАПОМЕНЕ УЗ КОНСОЛИДОВАНЕ ФИНАНСИЈСКЕ ИЗВЕШТАЈЕ**  
**На дан 31. децембра 2016. године**

*г) Примања руководства*

Током 2016. године Група је исплатила зараде кључном руководству које укључује 13 чланова у бруто износу од 39.22 хиљаде динара. (2015. године - 11 чланова 35.458 хиљаде динара).

**39. ФИНАНСИЈСКИ ИНСТРУМЕНТИ И ЦИЉЕВИ УПРАВЉАЊА РИЗИЦИМА**

**Управљање ризиком капитала**

Не постоји формални оквир за управљање ризиком капитала Групе. Руководство Групе разматра ризик капитала путем ублажавања ризика и уверења да ће Група бити у могућности да одржи принцип сталности пословања, уз истовремено повећање добити власника, путем оптимизације дуга, односно обавеза и капитала.

Лица која контролишу финансије на нивоу Групе врше преглед структуре капитала на годишњем нивоу. У склопу тог прегледа руководство Групе разматра цену капитала и ризике повезане са врстом капитала.

Показатељи задужености Групе са стањем на крају године су следећи:

|  | У хиљадама динара     |                       |
|--|-----------------------|-----------------------|
|  | 31. децембар<br>2016. | 31. децембар<br>2015. |
| Задуженост*                              | 9.776.940             | 9.969.025             |
| Готовински еквиваленти и готовина        | (236.216)             | (120.821)             |
| Нето задуженост                          | <u>9.540.724</u>      | <u>9.848.204</u>      |
| Капитал **                               | <u>11.491.906</u>     | <u>11.865.980</u>     |
| Рацио/(однос) задужености према капиталу | <u>0,83</u>           | <u>0,83</u>           |

а) Задуженост се односи на дугорочне кредите са текућим доспећима и краткорочне финансијске обавезе.

б) Капитал укључује акцијски капитал умањен за откупљене сопствене акције, резерве, акумулирани добитак

\* Задуженост обухвата дугорочне обавезе и краткорочне финансијске обавезе

\*\* Капитал обухвата износ укупног капитала

**Значајне рачуноводствене политике у вези са финансијским инструментима**

Значајне рачуноводствене политике, као и критеријуми за признавање прихода и расхода за све врсте финансијских средстава и обавеза обелодањене су у напоменама 3. уз консолидоване финансијске извештаје.

**Категорије финансијских инструмената**

|                                   | У хиљадама динара     |                       |
|-----------------------------------|-----------------------|-----------------------|
|                                   | 31. децембар<br>2016. | 31. децембар<br>2015. |
| <b>Финансијска средства</b>       |                       |                       |
| Учешћа у капиталу                 | 39.074                | 39.360                |
| Дугорочни финансијски пласмани    | 123                   | 184                   |
| Потраживања од купаца             | 6.737.005             | 4.740.293             |
| Краткорочни финансијски пласмани  | 2.766.505             | 5.376.993             |
| Готовински еквиваленти и готовина | 236.216               | 120.821               |
| Остала потраживања                | <u>1.398.154</u>      | <u>1.340.615</u>      |
|                                   | <u>11.177.077</u>     | <u>11.618.266</u>     |
| <b>Финансијске обавезе</b>        |                       |                       |
| Дугорочне финансијске обавезе     | -                     | -                     |
| Краткорочне финансијске обавезе   | 9.776.940             | 9.969.025             |
| Обавезе према добављачима         | 1.592.285             | 1.308.990             |
| Остале обавезе                    | <u>270.356</u>        | <u>163.950</u>        |
|                                   | <u>11.639.581</u>     | <u>11.441.965</u>     |

39. ФИНАНСИЈСКИ ИНСТРУМЕНТИ И ЦИЉЕВИ УПРАВЉАЊА РИЗИЦИМА (наставак)

Финансијски ризици

Циљеви управљања финансијским ризицима

Финансијски ризици укључују тржишни ризик (девизни и каматни), кредитни ризик и ризик ликвидности. Финансијски ризици се сагледавају на временској основи и превасходно се избегавају умањењем изложености Групе овим ризицима. Група не користи посебне финансијске инструменте да би избегло утицај финансијских ризика на пословање због тога што такви финансијски инструменти нису у широкој употреби, нити постоји организовано тржиште тих инструмената у Републици Србији.

Тржишни ризик

У свом пословању Група је изложена финансијским ризицима и у том склопу изложено је тржишном ризику који се јавља као девизни ризик и ризик од промене каматних стопа.

Девизни ризик

Група је изложена девизном ризику преко готовинских еквивалената и готовине, потраживања од купаца, дугорочних и краткорочних кредита и обавеза према добављачима, деноминираних у иностраној валути. Група не користи посебне финансијске инструменте за заштиту од девизног ризика, односно ризика промене курса страних валута обзиром да ти инструменти нису у широј употреби у Републици Србији.

Стабилност економског окружења у којем Група послује, у великој мери зависи од мера владе у привреди, укључујући и успостављање одговарајућег правног и законодавног оквира.

Књиговодствене вредности монетарних средстава и обавеза исказаних у иностраној валути на дан 31. децембар 2016. године у Групи биле су следеће:

|                                   | Остало | УСД     | ЕУР         | У хиљадама динара |            |
|-----------------------------------|--------|---------|-------------|-------------------|------------|
|                                   |        |         |             | РСД               | Укупно     |
| Учешће у капиталу                 | -      | -       | -           | 39.074            | 39.074     |
| Дугорочни финансијски пласмани    | -      | -       | -           | 123               | 123        |
| Потраживања од купаца             | -      | 201.791 | 1.030.613   | 5.504.601         | 6.737.005  |
| Краткорочни финансијски пласмани  | -      | -       | 1.396.766   | 1.369.739         | 2.766.505  |
| Готовина и готовински еквиваленти | -      | 1.009   | 227.725     | 7.482             | 236.216    |
| Остала потраживања                | -      | -       | 2.712       | 1.395.442         | 1.398.154  |
| Укупно                            | -      | 202.800 | 2.657.816   | 8.316.461         | 11.177.077 |
| Дугорочни кредити                 | -      | -       | -           | -                 | -          |
| Краткорочне финансијске обавезе   | -      | -       | 9.597.973   | 178.967           | 9.776.940  |
| Обавезе из пословања              | -      | 8.785   | 62.394      | 1.521.106         | 1.592.285  |
|                                   |        |         |             |                   | 270.356    |
|                                   |        |         | 31,177      | 239,179           |            |
| Остале обавезе                    | -      | -       | -           | -                 | -          |
| Укупно                            | -      | 8.785   | 9.691.544   | 1.939.252         | 11.639.581 |
| Нето девизна позивиција на дан    | -      | 194.015 | (7.033.728) | 6.377.209         | (462.504)  |

**НАПОМЕНЕ УЗ КОНСОЛИДОВАНЕ ФИНАНСИЈСКЕ ИЗВЕШТАЈЕ**  
**На дан 31. децембра 2016. године**

**39. ФИНАНСИЈСКИ ИНСТРУМЕНТИ И ЦИЉЕВИ УПРАВЉАЊА РИЗИЦИМА (наставак)**

**Тржишни ризик (наставак)**

*Девизни ризик (наставак)*

Књиговодствене вредности монетарних средстава и обавеза исказаних у иностраној валути на дан 31. децембар 2015. године у биле су следеће:

|                                   | Остало | УСД      | ЕУР         | У хиљадама динара |            |
|-----------------------------------|--------|----------|-------------|-------------------|------------|
|                                   |        |          |             | РСД               | Укупно     |
| Учешћа у капиталу                 | -      | -        | -           | 39.360            | 39.360     |
| Дугорочни финансијски пласмани    | -      | -        | -           | 184               | 184        |
| Потраживања од купаца             | -      | 79.678   | 1.167.457   | 3.493.158         | 4.740.293  |
| Краткорочни финансијски пласмани  | -      | -        | -           | 5.376.993         | 5.376.993  |
| Готовина и готовински еквиваленти | -      | 16.187   | 88.604      | 16.030            | 120.821    |
| Остала потраживања                | -      | -        | -           | 1.340.615         | 1.340.615  |
| Укупно                            | -      | 95.865   | 1.256.061   | 10.266.340        | 11.618.266 |
| Дугорочни кредити                 | -      | -        | -           | -                 | -          |
| Краткорочне финансијске обавезе   | -      | -        | 9.909.335   | 59.690            | 9.969.025  |
| Обавезе из пословања              | -      | 117.208  | 61.862      | 1.129.920         | 1.308.990  |
| Остале обавезе                    | -      | -        | -           | 163.950           | 163.950    |
| Укупно                            | -      | 117.208  | 9.971.197   | 1.353.560         | 11.441.965 |
| Нето девизна позиција на дан      | -      | (21.343) | (8.715.136) | 8.912.780         | 176.301    |

Група је осетљива на промене девизног курса евра (ЕУР) и америчког долара (УСД). Следећа табела представља детаље анализе осетљивости Групе на пораст и смањење од 10% курса динара у односу на дату страну валуту. Стопа осетљивости од 10% се користи при интерном приказивању девизног ризика и представља процену руководства разумно очекиваних промена у курсевима страних валута. Анализа осетљивости укључује само неизмирена потраживања и обавезе исказане у иностраној валути и усклађује њихово превођење на крају периода за промену од 10% у курсевима страних валута. Позитиван број из табеле указује на повећање резултата текућег периода у случајевима када динар девалвира у односу на ЕУР. У случају да динар ослаби 10% у односу на ЕУР, утицај на резултат текућег периода био би супротан оном исказаном у претходном случају, што је приказано у следећој табели:

|                | На дан 31. децембра 2016. |           |           | У хиљадама динара<br>На дан 31. децембра 2015. |           |           |
|----------------|---------------------------|-----------|-----------|--|-----------|-----------|
|                | Утицај на добитак +/-(-)  |           |           | Утицај на добитак +/-(-)                       |           |           |
|                | Средства                  | Обавеза   | Нето      | Средства                                       | Обавеза   | Нето      |
| Курс ЕУР + 10% | 265.782                   | (969.154) | (703.372) | 125.606  | (997.120) | (871.514) |
| Курс УСД + 10% | 22.280                    | (879)     | 21.401    | 9.587  | (11.721)  | (2.134)   |
| Курс ЕУР - 10% | (265.782)                 | 969.154   | 703.372   | (125.606)                                      | 997.120   | 871.514   |
| Курс УСД - 10% | (22.280)                  | 879       | (21.401)  | (9.587)  | 11.721    | 2.134     |

*Ризик од промене каматних стопа*

Привредно друштво је изложено ризику од промене каматних стопа на средства и обавезе код којих је варијабилна каматна стопа. Овај ризик зависи од финансијског тржишта, а Група нема на располагању инструменте са којима би ублажило утицај ризика од промене каматних стопа.



39. ФИНАНСИЈСКИ ИНСТРУМЕНТИ И ЦИЉЕВИ УПРАВЉАЊА РИЗИЦИМА (наставак)

Тржишни ризик (наставак)

*Ризик од промене каматних стопа (наставак)*

Књиговодствена вредност финансијских средстава и финансијских обавеза на крају текуће и претходне године дата је на следећем прегледу:

|                                   | У хиљадама динара     |                       |
|-----------------------------------|-----------------------|-----------------------|
|                                   | 31. децембар<br>2016. | 31. децембар<br>2015. |
| <b>Финансијска средства</b>       |                       |                       |
| <i>Некаматносна</i>               |                       |                       |
| Учешћа у капиталу                 | 39.074                | 39.360                |
| Дугорочни финансијски пласмани    | 123                   | 184                   |
| Потраживања од купаца             | 6.737.005             | 4.740.293             |
| Готовина и готовински еквиваленти | 236.216               | 120.821               |
| Остала потраживања                | 1.398.154             | 1.340.615             |
|                                   | <u>8.410.572</u>      | <u>6.241.273</u>      |
| <i>Фиксна каматна стопа</i>       |                       |                       |
| Краткорочни финансијски пласмани  | 2.766.505             | 5.376.993             |
| Готовина и готовински еквиваленти | -                     | -                     |
|                                   | <u>2.766.505</u>      | <u>5.376.993</u>      |
|                                   | <u>11.177.077</u>     | <u>11.618.266</u>     |
| <b>Финансијске обавезе</b>        |                       |                       |
| <i>Некаматносне</i>               |                       |                       |
| Обавезе према добављачима         | 1.592.285             | 1.308.990             |
| Остале обавезе                    | 270.356               | 163.950               |
|                                   | <u>1.862.641</u>      | <u>1.472.940</u>      |
| <i>Варијабилна каматна стопа</i>  |                       |                       |
| Дугорочни кредити                 | -                     | -                     |
| Краткорочне финансијске обавезе   | 9.776.940             | 9.969.025             |
|                                   | <u>9.776.940</u>      | <u>9.969.025</u>      |
|                                   | <u>11.639.581</u>     | <u>11.441.965</u>     |

За средства и обавезе са варијабилном каматном стопом, анализа је састављена под претпоставком да је преостали износ средстава и обавеза био непромењен у току целе године. Према процени Групе, повећање или смањење варијабилних каматних стопа у распону од 1% до 2%, под претпоставком да су све остале варијабле непромењене, у финансијским извештајима за 2016. годину повећали би се или смањили финансијски расходи у консолидованом билансу успеха у распону 70.104 хиљада динара до 140.209 хиљада динара. У консолидованим финансијским извештајима за 2015. годину повећали би се или смањили финансијски расходи у консолидованом билансу успеха у распону 114.420 хиљада динара до 228.840 хиљада динара.

**НАПОМЕНЕ УЗ КОНСОЛИДОВАНЕ ФИНАНСИЈСКЕ ИЗВЕШТАЈЕ**  
**На дан 31. децембра 2016. године**

**39. ФИНАНСИЈСКИ ИНСТРУМЕНТИ И ЦИЉЕВИ УПРАВЉАЊА РИЗИЦИМА (наставак)**

**Кредитни ризик**

*Управљање потраживањима од купаца*

Група је изложена кредитном ризику, који представља ризик да дужници неће бити у могућности да своја дуговања према Групи измире у целости и на време, те би по овом основу настао губитак за Групу. Изложеност Групе кредитном ризику ограничена је на потраживања од купаца на дан консолидованог биланса стања. Потраживања од купаца у значајном делу односе се на повезана правна лица.

Структура изложености кредитном ризику укупних потраживања од купаца са стањем на дан 31. децембра текуће и претходне године приказана је на следећој табели.

|                      | Бруто изложеност      |                  | Исправка вредности    |                  | У хиљадама динара<br>Нето изложеност |                  |
|----------------------|-----------------------|------------------|-----------------------|------------------|--------------------------------------|------------------|
|                      | 31. децембар<br>2016. | 2015.            | 31. децембар<br>2016. | 2015.            | 31. децембар<br>2016.                | 2015.            |
| Недоспела            | 1.533.392             | 1.238.880        | -                     | -                | 1.533.392                            | 1.238.880        |
| Доспела исправљена   | 373.975               | 380.226          | (373.975)             | (380.226)        | -                                    | -                |
| Доспела неисправљена | 5.203.613             | 3.501.413        | -                     | -                | 5.203.613                            | 3.501.413        |
| Укупно               | <u>7.110.980</u>      | <u>5.120.520</u> | <u>(373.975)</u>      | <u>(380.226)</u> | <u>6.737.005</u>                     | <u>4.740.293</u> |

*Недоспела потраживања од купаца*

На дан 31. децембра 2016. Група има недоспелих потраживања од купаца у износу од 1.533.392 хиљаде динара (31. децембра 2015. године: 1.238.880 хиљада динара). Ова потраживања доспевају за наплату углавном у зависности од уговорених рокова за плаћање.

*Доспела, исправљена потраживања од купаца*

Група има доспелих исправљених потраживања од купаца у износу од 373.975 хиљада динара на дан 31. децембра 2016. године (31. децембра 2015. 380.226 хиљада динара). Група формира исправку вредности за потраживања за која је утврдило да је дошло до погоршања њихове кредитне способности и да потраживања у наведеним износима неће бити наплаћена, односно да ће бити делимично наплаћена како би се ова потраживања свела на њихову надокнадиву вредност.

*Доспела, неисправљена потраживања од купаца*

Група није извршило исправку вредности, односно није обезвредило доспела потраживања од купаца исказана на дан 31. децембра 2016. године у износу 5.203.613 хиљаде динара (31. децембра 2015. године: 3.501.413 хиљада динара), с обзиром да руководство Група сматра да није утврђена промена у кредитној способности купаца, као и да се део ових потраживања односи на потраживања чија је наплата покривена са одговарајућим инструментима обезбеђења плаћања. Сходно томе, руководство Групе сматра да ће садашња вредност ових потраживања бити наплаћена.

39. ФИНАНСИЈСКИ ИНСТРУМЕНТИ И ЦИЉЕВИ УПРАВЉАЊА РИЗИЦИМА (наставак)

Кредитни ризик (наставак)

Доспела, неисправљена потраживања од купаца (наставак)

Старосна структура доспелих, неисправљених потраживања од купаца приказана је у следећој табели:

|                       | У хиљадама динара     |                       |
|-----------------------|-----------------------|-----------------------|
|                       | 31. децембар<br>2016. | 31. децембар<br>2015. |
| Недоспела потраживања | 1.533.392             | 1.238.880             |
| До 30 дана            | 884.241               | 349.160               |
| Од 31 до 90 дана      | 155.701               | 164.673               |
| Од 91 до 180 дана     | 131.719               | 1.178.395             |
| Од 181 до 360 дана    | 1.263.750             | 1.075.652             |
| Преко 360 дана        | 2.768.202             | 733.532               |
| Укупно                | 6.737.005             | 4.740.293             |

Потраживања из пословања старија од 180 дана на дан 31.12.2016. године у укупном износу од 4.031.952 хиљаде динара се односе на потраживања од повезаних правних лица.

Управљање обавезама према добављачима

Обавезе према добављачима на дан 31. децембра 2016. године износе 1.592.285 хиљада динара (31. децембра 2015. године: 1.308.990 хиљада динара). Целокупан износ ових обавеза односи се на набавке материјала, робе и услуга. Сагласно политици управљања финансијским ризицима, Група измирује доспеле обавезе према добављачима у уговореним роковима и сходно томе, добављачи не зарачунавају камату на доспеле обавезе.

Ризик ликвидности

Одговорност за управљање ризиком ликвидности је на руководству Групе. За ову сврху руководство Група је успоставило одговарајући систем управљања за краткорочно, средњерочно и дугорочно финансирање пословања Групе. Група управља ризиком ликвидности путем одржавања одговарајућег нивоа новчане резерве, континуираним праћењем планираног и оствареног новчаног тока, као и путем одржавања адекватног односа доспећа финансијских средстава и обавеза.

Следећа табела приказује структуру доспелости финансијских средстава и финансијских обавеза са стањем на дан 31. децембра текуће и претходне године. Приказани износи засновани су на недисконтованим токовима готовине финансијских средстава и финансијских обавеза, уз претпоставку да ће се финансијска средства наплатити и да ће се финансијске обавезе измирити према наведеној рочности доспећа.

Доспеће финансијских средстава и обавеза исказаних на дан 31. децембар 2016. године:

|                                   | У хиљадама динара  |                        |                  |                   |                  |
|-----------------------------------|--------------------|------------------------|------------------|-------------------|------------------|
|                                   | До 3 месеца        | 3 месеца<br>- 1 године | 1 до 5<br>година | Преко 5<br>година | Укупно           |
| Учешћа у капиталу                 | -                  | -                      | 39.074           | -                 | 39.074           |
| Дугорочни финансијски пласмани    | -                  | -                      | 123              | -                 | 123              |
| Потраживања од купаца             | 6.737.005          | -                      | -                | -                 | 6.737.005        |
| Краткорочни финансијски пласмани  | 763.551            | 2.002.954              | -                | -                 | 2.766.505        |
| Готовина и готовински еквиваленти | 236.216            | -                      | -                | -                 | 236.216          |
| Остала потраживања                | 1.398.154          | -                      | -                | -                 | 1.398.154        |
| Укупно                            | 9.134.926          | 2.002.954              | 39.197           | -                 | 11.177.077       |
| Дугорочни кредити                 | -                  | -                      | -                | -                 | -                |
| Краткорочне финансијске обавезе   | 9.776.940          | -                      | -                | -                 | 9.776.940        |
| Обавезе из пословања              | 1.592.285          | -                      | -                | -                 | 1.592.285        |
| Остале обавезе                    | 270.356            | -                      | -                | -                 | 270.356          |
| Укупно                            | 11.639.581         | -                      | -                | -                 | 11.639.581       |
| Нето позивиција на дан            | <b>(2.504.655)</b> | <b>2.002.954</b>       | <b>39.197</b>    | -                 | <b>(462.504)</b> |

**НАПОМЕНЕ УЗ КОНСОЛИДОВАНЕ ФИНАНСИЈСКЕ ИЗВЕШТАЈЕ**  
**На дан 31. децембра 2016. године**

**39. ФИНАНСИЈСКИ ИНСТРУМЕНТИ И ЦИЉЕВИ УПРАВЉАЊА РИЗИЦИМА (наставак)**

*Ризик ликвидности*

Досепће финансијских средстава и обавеза исказаних на дан 31. децембар 2015. године:

|                                   | У хиљадама динара |                        |                  |                   |            |
|-----------------------------------|-------------------|------------------------|------------------|-------------------|------------|
|                                   | До 3 месеца       | 3 месеца<br>- 1 године | 1 до 5<br>година | Преко 5<br>година | Укупно     |
| Учешћа у капиталу                 | -                 | -                      | 39.360           | -                 | 39.360     |
| Дугорочни финансијски пласмани    | -                 | -                      | 184              | -                 | 184        |
| Потраживања од купаца             | -                 | 4.740.293              | -                | -                 | 4.740.293  |
| Краткорочни финансијски пласмани  | -                 | 5.376.993              | -                | -                 | 5.376.993  |
| Готовина и готовински еквиваленти | 120.821           | -                      | -                | -                 | 120.821    |
| Остала потраживања                | 1.340.615         | -                      | -                | -                 | 1.340.615  |
| Укупно                            | 1.461.436         | 10.117.286             | 39.544           | -                 | 11.618.266 |
| Дугорочни кредити                 | -                 | -                      | -                | -                 | -          |
| Краткорочне финансијске обавезе   | -                 | 9.969.025              | -                | -                 | 9.969.025  |
| Обавезе из пословања              | 1.308.990         | -                      | -                | -                 | 1.308.990  |
| Остале обавезе                    | 163.950           | -                      | -                | -                 | 163.950    |
| Укупно                            | 1.472.940         | 9.969.025              | -                | -                 | 11.441.965 |
| Нето позивиција на дан            | (11.504)          | 148.261                | 39.544           | -                 | 176.301    |

**Фер вредност финансијских инструмената**

*Претпоставке за процену тренутне фер вредности финансијских инструмената*

Обзиром на чињеницу да не постоји довољно тржишно искуство, стабилност и ликвидност у куповини и продаји финансијских средстава и обавеза, као и обзиром на чињеницу да не постоје доступне тржишне информације које би се могле користити за потребе обелодањивања фер вредности финансијских средстава и обавеза, коришћен је метод дисконтовања новчаних токова. При коришћењу ове методе вредновања, користе се каматне стопе за финансијске инструменте са сличним карактеристикама, са циљем да се добије релевантна процена тржишне вредности финансијских инструмената на дан биланса. Претпоставке коришћене за процену текуће фер вредности су и да књиговодствена вредност краткорочних потраживања од купаца и обавеза према добављачима апроксимира њиховој фер вредности због тога што доспевају за плаћање/наплату у релативно кратком периоду.

**40. СУДСКИ СПОРОВИ И ОСТАЛЕ ОБАВЕЗЕ**

На дан 31. децембра 2016. против Групе се води 6 судских спорова чија процењена вредност износи 17.986 хиљада динара.

У спору са Војвођанском банком а.д. Нови Сад, по основу обавеза по рефинансираним кредитима од Париског клуба поверилаца, чија је вредност ЕУР 13.206.878 Врховни Касациони Суд је својом пресудом бр. Прев 75/2013 одбио ревизију коју је Сојапротеин А Д изјавио против пресуде Привредног Апелационог Суда, бр. Пж 870/12, донете у корист Војвођанске банке А Д Друштво је 03. априла 2013. године у целости измирило обавезу по овој пресуди према Војвођанској банци А Д. Сојапротеин А Д је пред Уставним судом Републике Србије поднео уставну жалбу ради заштите својих права која су повређена у овом поступку. Уставни суд је усвојио жалбу Друштва и поништио одлуку о ревизији и спору по тужби Војвођанске банке. Предмет је тренутно пред Врховним Касационим Судом у поступку поновног одлучивања по ревизији.

На дан 31.12.2016. године Група води 14 поступака у којима се јавља као тужилац чија процењена вредност износи 170.222 хиљада динара и 187.741 ЕУР.

**НАПОМЕНЕ УЗ КОНСОЛИДОВАНЕ ФИНАНСИЈСКЕ ИЗВЕШТАЈЕ**  
**На дан 31. децембра 2016. године**

**41. ДОГАЂАЈ НАКОН ДАТУМА БИЛАНСА СТАЊА**

Није било других догађаја након датума биланс стања који битно утичу на финансијске извештаје за 2016. годину.

**42. НЕУСАГЛАШЕНА ПОТРАЖИВАЊА И ОБАВЕЗЕ**

У складу са чланом 18. Закона о рачуноводству Друштво је извршило усаглашавање потраживања и обавеза са дужницима и повериоцима. Усаглашење потраживања и обавеза извршено је са стањем на дан 31. децембар 2016. године.


**43. ДЕВИЗНИ КУРСЕВИ**

Званични девизни курсеви за валуте које су се користиле за прерачун девизних позиција биланса стања у динаре били су следећи:

|     | 31. децембар<br>2016. | У динарима<br>31. децембар<br>2015. |
|-----|-----------------------|-------------------------------------|
| ЕУР | 123.4723              | 121.6261                            |
| УСД | 117.1353              | 111.246                             |
| ГРБ | 143.8065              | 164.9391                            |

У Бечеју,  
27 априла 2017. године

  
 Извршни директор, Синиша Кошутић  
 АКЦИОНАРСКО ДРУШТВО  
 ЗА ПРERAДУ СОЈЕ  
 БЕЧЕЈ 21

  
 Шеф рачуноводства, Драгана Анђелковић



KPMG d.o.o. Beograd  
Kraljice Natalije 11  
11000 Belgrade  
Serbia

Tel.: +381 (0)11 20 50 500  
Fax: +381 (0)11 20 50 550  
[www.kpmg.com/rs](http://www.kpmg.com/rs)

## **Izveštaj nezavisnog revizora**

AKCIONARIMA

SOJAPROTEIN A.D., BEČEJ

Izvršili smo reviziju priloženih konsolidovanih finansijskih izveštaja Sojaprotein a.d., Bečej (u daljem tekstu: „Društvo“), koji se sastoje od konsolidovanog bilansa stanja na dan 31. decembra 2016. godine, konsolidovanog bilansa uspeha, konsolidovanog izveštaja o ostalom rezultatu, konsolidovanog izveštaja o promenama na kapitalu i konsolidovanog izveštaja o tokovima gotovine za godinu koja se završava na taj dan, kao i napomena, koje sadrže pregled osnovnih računovodstvenih politika i ostala obelodanjivanja.

### *Odgovornost rukovodstva za konsolidovane finansijske izveštaje*

Rukovodstvo je odgovorno za sastavljanje i istinit i pošten pregled konsolidovanih finansijskih izveštaja u skladu sa računovodstvenim propisima Republike Srbije, kao i za uspostavljanje takvih internih kontrola za koje se smatra da su relevantne za pripremu konsolidovanih finansijskih izveštaja, koji ne sadrže materijalno značajne greške, nastale bilo zbog pronevere ili zbog grešaka u radu.

### *Odgovornost revizora*

Naša odgovornost je da na osnovu izvršene revizije izrazimo mišljenje o priloženim konsolidovanim finansijskim izveštajima. Reviziju smo izvršili u skladu sa Zakonom o reviziji i standardima revizije primenljivim u Republici Srbiji. Ovi standardi zahtevaju da se pridržavamo etičkih zahteva i da reviziju planiramo i obavimo na način koji nam omogućuje da steknemo razumni nivo uveravanja da konsolidovani finansijski izveštaji ne sadrže materijalno značajne greške.

Revizija obuhvata obavljanje procedura u cilju prikupljanja revizorskih dokaza o iznosima i obelodanjivanjima u konsolidovanim finansijskim izveštajima. Izbor procedura zavisi od naše procene, uključujući i procenu rizika od materijalno značajnih grešaka u konsolidovanim finansijskim izveštajima, nastalih bilo zbog pronevere ili zbog grešaka u radu. U proceni rizika uzimamo u obzir interne kontrole, koje su relevantne za sastavljanje i istinit i pošten pregled konsolidovanih finansijskih izveštaja, sa ciljem kreiranja odgovarajućih revizorskih procedura, ali ne i za svrhe izražavanja mišljenja o efektivnosti primenjenih internih kontrola. Takođe, revizija obuhvata i ocenu adekvatnosti primenjenih računovodstvenih politika i opravdanosti značajnih procenjivanja, koje je rukovodstvo izvršilo, kao i ocenu opšte prezentacije konsolidovanih finansijskih izveštaja.

Smatramo da su revizorski dokazi koje smo pribavili dovoljni i odgovarajući i pružaju osnov za izražavanje našeg mišljenja sa rezervom.

### *Osnove za mišljenje sa rezervom*

Kao što je obelodanjeno u napomeni 2.2. uz konsolidovane finansijske izveštaje, Društvo je ostvarilo poslovni dobitak u iznosu od RSD 518.965 hiljada (2015. godine poslovni dobitak u iznosu od RSD 1.335.417 hiljada) i neto gubitak u iznosu od RSD 383.268 hiljada (2015. godine neto dobitak u iznosu od RSD 1.131.404 hiljade). Pored toga, kao rezultat nepoštovanja određenih odredbi ugovora o kreditu dogovorenih sa poveriocima na nivou Victoria Grupacije, kao i isteka sporazuma o mirovanju duga sa bankama 31. decembra 2016. godine, Društvo je prikazalo svoje dugoročne obaveze po kreditima kao kratkoročne obaveze koje su dospele na naplatu 31. decembra 2016. godine. Takve okolnosti ukazuju na postojanje značajne neizvesnosti u pogledu sposobnosti Društva da nastavi da posluje u skladu sa načelom stalnosti poslovanja, s obzirom na to da je poslovni model Victoria Grupacije zasnovan na uzajamnoj finansijskoj podršci između Matičnog društva i ostalih članova Victoria Grupacije. Rukovodstvo Victoria Grupacije je donelo odluku o izmeni poslovnog modela i pripremila petogodišnji plan koji je primarno fokusiran na povećanje kapaciteta za preradu uljarica kao dugoročno održivog biznisa u smislu generisanja profita i stabilnih tokova gotovine, a sve u cilju optimizacije rizika poslovanja i trajnog smanjenja zaduženosti Victoria Grupacije. Pored toga, rukovodstvo Victoria Grupacije je iniciralo razgovore sa bankama o redefinisaniu pokazatelja poslovanja i izmeni plana otplate kreditnih obaveza u skladu sa promenjenim novčanim tokovima iz novog petogodišnjeg plana. Na datum našeg revizorskog izveštaja, pregovori sa bankama su još uvek u toku. Takva situacija ukazuje na postojanje materijalne neizvesnosti koja može da utiču na sposobnost Društva da nastavi da posluje u skladu sa načelom stalnosti poslovanja, usled čega Društvo može da se nađe u situaciji da neće biti sposobno da realizuje svoja sredstva i da izmiruje svoje obaveze u okviru redovnog poslovanja. U konsolidovanim finansijskim izveštajima ove informacije nisu u potpunosti obelodanjene, kao ni efekti koji mogu nastati usled nesposobnosti Društva da nastavi da posluje u skladu sa načelom stalnosti poslovanja.

### *Mišljenje sa rezervom*

Po našem mišljenju, osim za efekte koje imaju pitanja navedena u pasusu Osnova za mišljenje sa rezervom, konsolidovani finansijski izveštaji pružaju istinit i pošten pregled konsolidovanog finansijskog položaja Društva na dan 31. decembra 2016. godine, kao i konsolidovanih rezultata njegovog poslovanja i konsolidovanih tokova gotovine za godinu koja se završava na taj dan i sastavljeni su u skladu sa računovodstvenim propisima Republike Srbije.

Beograd, 28. april 2017. godine

KPMG d.o.o. Beograd

(M.P.)

Branko Vojnović  
*Ovlašćeni revizor*

|                  |                  |
|------------------|------------------|
| Naziv            | SOJAPROTEIN A.D. |
| Sedište          | BEČEJ            |
| Matični broj     | 08114072         |
| Šifra delatnosti | 1041             |
| PIB              | 100741587        |

## KONSOLIDOVANI BILANS STANJA

na dan 31.12.2016. godine

-u hiljadama dinara-

| Grupa računa, račun        | POZICIJA   | AOP  | Napomena broj | Iznos             |                   |                |
|----------------------------|--|------|---------------|-------------------|-------------------|----------------|
|                            |  |      |               | Tekuća godina     | Prethodna godina  |                |
|                            |  |      |               |                   | Krajnje stanje    | Početno stanje |
| 1                          | 2  | 3    | 4             | 5                 | 6                 | 7              |
|                            | <b>AKTIVA</b>  |      |               |                   |                   |                |
| 0                          | <b>A. UPISANI A NEUPLAĆENI KAPITAL</b>   | 0001 |               |                   |                   |                |
|                            | <b>B. STALNA IMOVINA (0003 + 0010 + 0019+ 0024 + 0034)</b>   | 0002 |               | <b>10.502.699</b> | <b>10.878.600</b> | <b>0</b>       |
| 1                          | <b>I. NEMATERIJALNA IMOVINA (0004 + 0005 + 0006 + 0007 + 0008 + 0009)</b>                                | 0003 | 19            | 5.127             | 8.350             | 0              |
| 010 i deo 019              | 1. Ulaganja u razvoj   | 0004 |               |                   |                   |                |
| 011, 012 i deo 019         | 2. Koncesije, patenti, licence, robne i uslužne marke, softver i ostala prava                            | 0005 | 19            | 5.127             | 8.350             |                |
| 013 i deo 019              | 3. Gudvil  | 0006 |               |                   |                   |                |
| 014 i deo 019              | 4. Ostala nematerijalna imovina  | 0007 |               |                   |                   |                |
| 015 i deo 019              | 5. Nematerijalna imovina u pripremi  | 0008 |               |                   |                   |                |
| 016 i deo 019              | 6. Avansi za nematerijalnu imovinu   | 0009 |               |                   |                   |                |
| 2                          | <b>II. NEKRETNINE, POSTROJENJA I OPREMA (0011 + 0012 + 0013 + 0014 + 0015 + 0016 + 0017 + 0018)</b>      | 0010 | 20            | <b>9.673.085</b>  | <b>10.045.120</b> | <b>0</b>       |
| 020, 021 i deo 029         | 1. Zemljište   | 0011 | 20            | 246.737           | 246.737           |                |
| 022 i deo i deo 029        | 2. Građevinski objekti   | 0012 | 20            | 2.858.970         | 2.946.385         |                |
| 023 i deo i deo 029        | 3. Postrojenja i oprema  | 0013 | 20            | 5.108.286         | 5.539.886         |                |
| 024 i deo i deo 029        | 4. Investicione nekretnine   | 0014 | 20            | 433.136           | 433.379           |                |
| 025 i deo i deo 029        | 5. Ostale nekretnine, postrojenja i oprema   | 0015 |               |                   |                   |                |
| 026 i deo i deo 029        | 6. Nekretnine, postrojenja i oprema u pripremi   | 0016 | 20            | 924.023           | 753.921           |                |
| 027 i deo i deo 029        | 7. Ulaganja na tuđim nekretninama, postrojenjima i opremi  | 0017 | 20            | 90.524            | 92.407            |                |
| 028 i deo i deo 029        | 8. Avansi za nekretnine, postrojenja i opremu  | 0018 | 20            | 11.409            | 32.405            | 0              |
| 3                          | <b>III. BIOLOŠKA SREDSTVA (0020 + 0021 + 0022 + 0023)</b>  | 0019 |               | 1.673             | 1.969             | 0              |
| 030, 031 i deo 039         | 1. Šume i višegodišnji zasadi  | 0020 |               | 1.673             | 1.969             |                |
| 032 i deo 039              | 2. Osnovno stado   | 0021 |               |                   |                   |                |
| 037 i deo 039              | 3. Biološka sredstva u pripremi  | 0022 |               |                   |                   |                |
| 038 i deo 039              | 4. Avansi za biološka sredstva   | 0023 |               |                   |                   |                |
| 04, osim 047               | <b>IV. DUGOROČNI FINANSIJSKI PLASMANI (0025 + 0026 + 0027 + 0028 + 0029 + 0030 + 0031 + 0032 + 0033)</b> | 0024 | 21            | 822.814           | 823.161           | 0              |
| 040 i deo 049              | 1. Učešća u kapitalu zavisnih pravnih lica   | 0025 | 21            | 783.617           | 783.617           |                |
| 041 i deo 049              | 2. Učešća u kapitalu pridruženih pravnih lica i zajedničkim poduhvatima                                  | 0026 |               |                   |                   |                |
| 042 i deo 049              | 3. Učešća u kapitalu ostalih pravnih lica i druge hartije od vrednosti raspoložive za prodaju            | 0027 | 21            | 39.074            | 39.360            |                |
| deo 043, deo 044 i deo 049 | 4. Dugoročni plasmani matičnim i zavisnim pravnim licima   | 0028 |               |                   |                   |                |
| deo 043, deo 044 i deo 049 | 5. Dugoročni plasmani ostalim povezanim pravnim licima   | 0029 |               |                   |                   |                |
| deo 045 i deo 049          | 6. Dugoročni plasmani u zemlji   | 0030 |               |                   |                   |                |
| deo 045 i deo 049          | 7. Dugoročni plasmani u inostranstvu   | 0031 |               |                   |                   |                |
| 046 i deo 049              | 8. Hartije od vrednosti koje se drže do dospeća  | 0032 |               |                   |                   |                |
| 048 i deo 049              | 9. Ostali dugoročni finansijski plasmani   | 0033 | 21            | 123               | 184               |                |
| 05                         | <b>V. DUGOROČNA POTRAŽIVANJA (0035 + 0036 + 0037 + 0038 + 0039 + 0040 + 0041)</b>                        | 0034 |               | 0                 | 0                 | 0              |



|                       |  |      |    |  |                   |                   |          |
|-----------------------|--|------|----|--|-------------------|-------------------|----------|
| 050 i deo 059         | 1. Potraživanja od matičnog i zavisnih pravnih lica  | 0035 |    |  |                   |                   |          |
| 051 i deo 059         | 2. Potraživanja od ostalih povezanih lica  | 0036 |    |  |                   |                   |          |
| 052 i deo 059         | 3. Potraživanja po osnovu prodaje na robni kredit  | 0037 |    |  |                   |                   |          |
| 053 i deo 059         | 4. Potraživanja za prodaju po ugovorima o finansijskom lizingu                             | 0038 |    |  |                   |                   |          |
| 054 i deo 059         | 5. Potraživanja po osnovu jemstva  | 0039 |    |  |                   |                   |          |
| 055 i deo 059         | 6. Sporna i sumnjiva potraživanja  | 0040 |    |  |                   |                   |          |
| 056 i deo 059         | 7. Ostala dugoročna potraživanja   | 0041 |    |  |                   |                   |          |
| 288                   | <b>V. ODLOŽENA PORESKA SREDSTVA</b>  | 0042 |    |  | 305               | 284               |          |
|                       | <b>G. OBRTNA IMOVINA (0044 + 0051 + 0059 + 0060 + 0061 + 0062 + 0068 + 0069 + 0070)</b>    | 0043 |    |  | <b>13.141.512</b> | <b>13.268.248</b> | <b>0</b> |
| Klasa 1               | <b>I. ZALIHE (0045 + 0046 + 0047 + 0048 + 0049+ 0050)</b>                                  | 0044 | 22 |  | 1.902.558         | 1.635.191         | 0        |
| 10                    | 1. Materijal, rezervni delovi, alat i sitan inventar                                       | 0045 | 22 |  | 663.636           | 629.972           |          |
| 11                    | 2. Nedovršena proizvodnja i nedovršene usluge  | 0046 | 22 |  | 411.238           | 137.609           |          |
| 12                    | 3. Gotovi proizvodi  | 0047 | 22 |  | 723.129           | 476.767           |          |
| 13                    | 4. Roba  | 0048 | 22 |  | 5.098             | 173.965           |          |
| 14                    | 5. Stalna sredstva namenjena prodaji   | 0049 |    |  |                   |                   |          |
| 15                    | 6. Plaćeni avansi za zalihe i usluge   | 0050 | 22 |  | 99.457            | 216.878           |          |
| 20                    | <b>II. POTRAŽIVANJA PO OSNOVU PRODAJE (0052 + 0053 + 0054 + 0055 + 0056 + 0057 + 0058)</b> | 0051 | 23 |  | <b>6.737.005</b>  | <b>4.740.293</b>  | <b>0</b> |
| 200 i deo 209         | 1. Kupci u zemlji - matična i zavisna pravna lica  | 0052 |    |  |                   | 326.990           |          |
| 201 i deo 209         | 2. Kupci u inostranstvu - matična i zavisna pravna lica                                    | 0053 |    |  |                   |                   |          |
| 202 i deo 209         | 3. Kupci u zemlji - ostala povezana pravna lica  | 0054 | 23 |  | 5.024.594         | 3.025.566         |          |
| 203 i deo 209         | 4. Kupci u inostranstvu - ostala povezana pravna lica                                      | 0055 |    |  |                   |                   |          |
| 204 i deo 209         | 5. Kupci u zemlji  | 0056 | 23 |  | 480.007           | 140.602           |          |
| 205 i deo 209         | 6. Kupci u inostranstvu  | 0057 | 23 |  | 1.232.332         | 1.247.071         |          |
| 206 i deo 209         | 7. Ostala potraživanja po osnovu prodaje   | 0058 | 23 |  | 72                | 64                |          |
| 21                    | <b>III. POTRAŽIVANJA IZ SPECIFIČNIH POSLOVA</b>  | 0059 |    |  |                   |                   |          |
| 22                    | <b>IV. DRUGA POTRAŽIVANJA</b>  | 0060 | 24 |  | 1.288.805         | 1.338.266         |          |
| 236                   | <b>V. FINANSIJSKA SREDSTVA KOJA SE VREDNUJU PO FER VREDNOSTI KROZ BILANS USPEHA</b>        | 0061 |    |  |                   |                   |          |
| 23 osim 236 i 237     | <b>VI. KRATKOROČNI FINANSIJSKI PLASMANI (0063 + 0064 + 0065 + 0066 + 0067)</b>             | 0062 | 25 |  | 2.766.505         | 5.376.993         | 0        |
| 230 i deo 239         | 1. Kratkoročni krediti i plasmani - matična i zavisna pravna lica                          | 0063 |    |  |                   | 1.318.770         |          |
| 231 i deo 239         | 2. Kratkoročni krediti i plasmani - ostala povezana pravna lica                            | 0064 | 25 |  | 680.974           | 3.956.871         |          |
| 232 i deo 239         | 3. Kratkoročni krediti i zajmovi u zemlji  | 0065 | 25 |  | 99.670            | 56.594            |          |
| 233 i deo 239         | 4. Kratkoročni krediti i zajmovi u inostranstvu  | 0066 |    |  |                   |                   |          |
| 234,235,238 i deo 239 | 5. Ostali kratkoročni finansijski plasmani   | 0067 | 25 |  | 1.985.861         | 44.758            |          |
| 24                    | <b>VII. GOTOVINSKI EKVIVALENTI I GOTOVINA</b>  | 0068 | 26 |  | 236.216           | 120.821           |          |
| 27                    | <b>VIII. POREZ NA DODATU VREDNOST</b>  | 0069 | 27 |  | 109.349           | 2.349             |          |
| 28 osim 288           | <b>IX. AKTIVNA VREMENSKA RAZGRANIČENJA</b>   | 0070 | 27 |  | 101.074           | 54.335            |          |
|                       | <b>D. UKUPNA AKTIVA = POSLOVNA IMOVINA (0001 + 0002 + 0042 + 0043)</b>                     | 0071 |    |  | 23.644.516        | 24.147.132        | 0        |
| 88                    | <b>Đ. VANBILANSNA AKTIVA</b>   | 0072 |    |  | 26.484.245        | 27.922.851        |          |

| PASIVA              |  |      |        |  |                   |                   |          |
|---------------------|--|------|--------|--|-------------------|-------------------|----------|
|                     | <b>A. KAPITAL (0402 + 0411 - 0412 + 0413 + 0414 + 0415 - 0416 + 0417 + 0420 - 0421) ≥ 0 = (0071 - 0424 - 0441 - 0442)</b>                                    | 0401 |        |  | <b>11.491.906</b> | <b>11.865.980</b> | <b>0</b> |
| 30                  | <b>I. OSNOVNI KAPITAL (0403 + 0404 + 0405 + 0406 + 0407 + 0408 + 0409 + 0410)</b>  | 0402 |        |  | 7.432.406         | 7.432.406         | 0        |
| 300                 | 1. Akcijski kapital  | 0403 | 28     |  | 6.906.541         | 6.906.541         |          |
| 301                 | 2. Udeli društava s ograničenom odgovornošću   | 0404 |        |  |                   |                   |          |
| 302                 | 3. Ulozi   | 0405 |        |  |                   |                   |          |
| 303                 | 4. Državni kapital   | 0406 |        |  |                   |                   |          |
| 304                 | 5. Društveni kapital   | 0407 |        |  |                   |                   |          |
| 305                 | 6. Zadružni udeli  | 0408 |        |  |                   |                   |          |
| 306                 | 7. Emisiona premija  | 0409 |        |  | 525.865           | 525.865           |          |
| 309                 | 8. Ostali osnovni kapital  | 0410 |        |  |                   |                   |          |
| 31                  | <b>II. UPISANI A NEUPLAĆENI KAPITAL</b>  | 0411 |        |  |                   |                   |          |
| 047 i 237           | <b>III. OTKUPLJENE SOPSTVENE AKCIJE</b>  | 0412 |        |  | 500.254           | 500.254           |          |
| 32                  | <b>IV. REZERVE</b>   | 0413 | 29,30. |  | 656.983           | 600.648           |          |
| 330                 | <b>V. REVALORIZACIONE REZERVE PO OSNOVU REVALORIZACIJE NEMATERIJALNE IMOVINE, NEKRETNINA, POSTROJENJA I OPREME</b>   | 0414 |        |  | 2.350.680         | 2.353.235         |          |
| 33 osim 330         | <b>VI. NEREALIZOVANI DOBICI PO OSNOVU HARTIJA OD VREDNOSTI I DRUGIH KOMONENTI OSTALOG SVEOBUHVAATNOG REZULTATA (potražna salda računa grupe 33 osim 330)</b> | 0415 |        |  |                   |                   |          |
| 33 osim 330         | <b>VII. NEREALIZOVANI GUBICI PO OSNOVU HARTIJA OD VREDNOSTI I DRUGIH KOMONENTI OSTALOG SVEOBUHVAATNOG REZULTATA (dugovna salda računa grupe 33 osim 330)</b> | 0416 |        |  | 6.068             | 12.741            |          |
| 34                  | <b>VIII. NERASPOREĐENI DOBITAK (0418 + 0419)</b>   | 0417 |        |  | 1.941.208         | 1.992.686         | 0        |
| 340                 | 1. Neraspoređeni dobitak ranijih godina  | 0418 |        |  | 1.937.914         | 856.923           |          |
| 341                 | 2. Neraspoređeni dobitak tekuće godine   | 0419 |        |  | 3.294             | 1.135.763         |          |
|                     | <b>IX. UČEŠĆE BEZ PRAVA KONTROLE</b>   | 0420 |        |  |                   |                   |          |
| 35                  | <b>X. GUBITAK (0422 + 0423)</b>  | 0421 |        |  | <b>383.049</b>    | <b>0</b>          | <b>0</b> |
| 350                 | 1. Gubitak ranijih godina  | 0422 |        |  |                   |                   |          |
| 351                 | 2. Gubitak tekuće godine   | 0423 |        |  | 383.049           |                   |          |
|                     | <b>B. DUGOROČNA REZERVISANJA I OBAVEZE (0425 + 0432)</b>   | 0424 | 31     |  | 21.175            | 20.402            |          |
| 40                  | <b>I. DUGOROČNA REZERVISANJA (0426 + 0427 + 0428 + 0429 + 0430 + 0431)</b>   | 0425 |        |  | 21.175            | 20.402            | 0        |
| 400                 | 1. Rezervisanja za troškove u garantnom roku   | 0426 |        |  |                   |                   |          |
| 401                 | 2. Rezervisanja za troškove obnavljanja prirodnih bogatstava   | 0427 |        |  |                   |                   |          |
| 403                 | 3. Rezervisanja za troškove restrukturiranja   | 0428 |        |  |                   |                   |          |
| 404                 | 4. Rezervisanja za naknade i druge beneficije zaposlenih   | 0429 |        |  | 21.175            | 20.402            |          |
| 405                 | 5. Rezervisanja za troškove sudskih sporova  | 0430 |        |  |                   |                   |          |
| 402 i 409           | 6. Ostala dugoročna rezervisanja   | 0431 |        |  |                   |                   |          |
| 41                  | <b>II. DUGOROČNE OBAVEZE (0433 + 0434 + 0435 + 0436 + 0437 + 0438 + 0439 + 0440)</b>   | 0432 | 32     |  | 0                 | 0                 | 0        |
| 410                 | 1. Obaveze koje se mogu konvertovati u kapital   | 0433 |        |  |                   |                   |          |
| 411                 | 2. Obaveze prema matičnim i zavisnim pravnim licima  | 0434 |        |  |                   |                   |          |
| 412                 | 3. Obaveze prema ostalim povezanim pravnim licima  | 0435 |        |  |                   |                   |          |
| 413                 | 4. Obaveze po emitovanim hartijama od vrednosti u periodu dužem od godinu dana   | 0436 |        |  |                   |                   |          |
| 414                 | 5. Dugoročni krediti i zajmovi u zemlji  | 0437 |        |  |                   |                   |          |
| 415                 | 6. Dugoročni krediti i zajmovi u inostranstvu  | 0438 |        |  |                   |                   |          |
| 416                 | 7. Obaveze po osnovu finansijskog lizinga  | 0439 |        |  |                   |                   |          |
| 419                 | 8. Ostale dugoročne obaveze  | 0440 |        |  |                   |                   |          |
| 498                 | <b>V. ODLOŽENE PORESKE OBAVEZE</b>   | 0441 |        |  | 442.186           | 462.504           |          |
| 42 do 49 (osim 498) | <b>G. KRATKOROČNE OBAVEZE (0443 + 0450 + 0451 + 0459 + 0460 + 0461 + 0462)</b>   | 0442 |        |  | <b>11.689.249</b> | <b>11.798.246</b> | <b>0</b> |
| 42                  | <b>I. KRATKOROČNE FINANSIJSKE OBAVEZE (0444 + 0445 + 0446 + 0447 + 0448 + 0449)</b>  | 0443 | 33     |  | 9.776.940         | 9.969.025         | 0        |
| 420                 | 1. Kratkoročni krediti od matičnih i zavisnih pravnih lica   | 0444 |        |  |                   |                   |          |
| 421                 | 2. Kratkoročni krediti od ostalih povezanih pravnih lica   | 0445 | 33     |  | 123.000           |                   |          |
| 422                 | 3. Kratkoročni krediti i zajmovi u zemlji  | 0446 |        |  |                   |                   |          |
| 423                 | 4. Kratkoročni krediti i zajmovi u inostranstvu  | 0447 |        |  |                   |                   |          |

|                   |  |      |    |            |            |   |
|-------------------|--|------|----|------------|------------|---|
| 427               | 5. Obaveze po osnovu stalnih sredstava i sredstava obustavljenog poslovanja namenjenih prodaji   | 0448 |    |            |            |   |
| 424,425,426 i 429 | 6. Ostale kratkoročne finansijske obaveze  | 0449 | 33 | 9.653.940  | 9.969.025  |   |
| 430               | II. PRIMLJENI AVANSI, DEPOZITI I KAUCIJE   | 0450 | 34 | 49.668     | 356.281    |   |
| 43 osim 430       | III. OBAVEZE IZ POSLOVANJA (0452 + 0453+ 0454 + 0455 + 0456 + 0457 + 0458)   | 0451 | 34 | 1.592.285  | 1.308.990  | 0 |
| 431               | 1. Dobavljači - matična i zavisna pravna lica u zemlji   | 0452 | 34 | 86.099     | 2.066      |   |
| 432               | 2. Dobavljači - matična i zavisna pravna lica u inostranstvu   | 0453 |    |            |            |   |
| 433               | 3. Dobavljači - ostala povezana pravna lica u zemlji   | 0454 | 34 | 987.731    | 495.199    |   |
| 434               | 4. Dobavljači - ostala povezana pravna lica u inostranstvu   | 0455 |    |            |            |   |
| 435               | 5. Dobavljači u zemlji   | 0456 | 34 | 447.276    | 632.656    |   |
| 436               | 6. Dobavljači u inostranstvu   | 0457 | 34 | 71.179     | 179.069    |   |
| 439               | 7. Ostale obaveze iz poslovanja  | 0458 |    |            |            |   |
| 44, 45 i 46       | IV. OSTALE KRATKOROČNE OBAVEZE   | 0459 | 35 | 224.241    | 49.692     |   |
| 47                | V. OBAVEZE PO OSNOVU POREZA NA DODATU VREDNOST   | 0460 | 36 | 1.200      | 4.822      |   |
| 48                | VI. OBAVEZE ZA OSTALE POREZE, DOPRINOSE I DRUGE DAŽBINE  | 0461 | 36 | 1.554      | 62.915     |   |
| 49 osim 498       | VII. PASIVNA VREMENSKA RAZGRANIČENJA   | 0462 | 36 | 43.361     | 46.521     |   |
|                   | D. GUBITAK IZNAD VISINE KAPITALA (0412 + 0416 + 0421 - 0420 - 0417 - 0415 - 0414 - 0413 - 0411 - 0402) ≥ 0 = (0441 + 0424 + 0442 - 0071) ≥ 0 | 0463 |    | 0          | 0          | 0 |
|                   | Đ. UKUPNA PASIVA (0424 + 0442 + 0441 + 0401 - 0463) ≥ 0  | 0464 |    | 23.644.516 | 24.147.132 | 0 |
| 89                | E. VANBILANSNA PASIVA  | 0465 | 37 | 26.484.245 | 27.922.851 | 0 |

U Bečeju,

Dana 31.12.2016.

*A. Z. H. H.*

M.P.

Zakonski zastupnik

*[Signature]*  
 0 0 0,00

0

|                  |                |
|------------------|----------------|
| Naziv            | SOJAPROTEIN AD |
| Sedište          | BEČEJ          |
| Matični broj     | 08114072       |
| Šifra delatnosti | 1041           |
| PIB              | 100741587      |

**KONSOLIDOVANI BILANS USPEHA**  
za period od 01.01. do 31.12. 2016. godine

-u hiljadama dinara-

| Grupa računa, račun    | POZICIJA  | AOP  | Napomena broj | Iznos             |                   |
|------------------------|---|------|---------------|-------------------|-------------------|
|                        |   |      |               | Tekuća godina     | Prethodna godina  |
| 1                      | 2   | 3    | 4             | 5                 | 6                 |
|                        | <b>PRIHODI IZ REDOVNOG POSLOVANJA</b>   |      |               |                   |                   |
| 60 do 65, osim 62 i 63 | <b>A. POSLOVNI PRIHODI (1002 + 1009 + 1016 + 1017)</b>  | 1001 |               | <b>20.940.843</b> | <b>14.147.272</b> |
| 60                     | I. PRIHODI OD PRODAJE ROBE (1003 + 1004 + 1005 + 1006 + 1007 + 1008)  | 1002 | 5             | <b>5.684.373</b>  | <b>1.924.179</b>  |
| 600                    | 1. Prihodi od prodaje robe matičnim i zavisnim pravnim licima na domaćem tržištu                            | 1003 |               |                   |                   |
| 601                    | 2. Prihodi od prodaje robe matičnim i zavisnim pravnim licima na inostranom tržištu                         | 1004 |               |                   |                   |
| 602                    | 3. Prihodi od prodaje robe ostalim povezanim pravnim licima na domaćem tržištu                              | 1005 | 5             | 4.704.576         | 1.574.138         |
| 603                    | 4. Prihodi od prodaje robe ostalim povezanim pravnim licima na inostranom tržištu                           | 1006 |               |                   |                   |
| 604                    | 5. Prihodi od prodaje robe na domaćem tržištu   | 1007 | 5             | 979.797           | 157.423           |
| 605                    | 6. Prihodi od prodaje robe na inostranom tržištu  | 1008 |               |                   | 192.618           |
| 61                     | II. PRIHODI OD PRODAJE PROIZVODA I USLUGA (1010 + 1011 + 1012 + 1013 + 1014 + 1015)                         | 1009 | 5             | <b>15.218.065</b> | <b>12.187.413</b> |
| 610                    | 1. Prihodi od prodaje proizvoda i usluga matičnim i zavisnim pravnim licima na domaćem tržištu              | 1010 |               |                   | 54.234            |
| 611                    | 2. Prihodi od prodaje proizvoda i usluga matičnim i zavisnim pravnim licima na inostranom tržištu           | 1011 |               |                   |                   |
| 612                    | 3. Prihodi od prodaje proizvoda i usluga ostalim povezanim pravnim licima na domaćem tržištu                | 1012 | 5             | 1.373.100         | 1.907.044         |
| 613                    | 4. Prihodi od prodaje proizvoda i usluga ostalim povezanim pravnim licima na inostranom tržištu             | 1013 |               |                   |                   |
| 614                    | 5. Prihodi od prodaje proizvoda i usluga na domaćem tržištu   | 1014 | 5             | 1.943.447         | 1.783.554         |
| 615                    | 6. Prihodi od prodaje gotovih proizvoda i usluga na inostranom tržištu                                      | 1015 | 5             | 11.901.518        | 8.442.581         |
| 64                     | III. PRIHODI OD PREMIJA, SUBVENCIJA, DOTACIJA, DONACIJA I SL.   | 1016 |               |                   |                   |
| 65                     | IV. DRUGI POSLOVNI PRIHODI  | 1017 | 7             | 38.405            | 35.680            |
|                        | <b>RASHODI IZ REDOVNOG POSLOVANJA</b>   |      |               |                   |                   |
| 50 do 55, 62 i 63      | <b>B. POSLOVNI RASHODI (1019 - 1020 - 1021 + 1022 + 1023 + 1024 + 1025 + 1026 + 1027 + 1028 + 1029) ≥ 0</b> | 1018 |               | <b>20.421.878</b> | <b>12.811.855</b> |
| 50                     | I. NABAVNA VREDNOST PRODATE ROBE  | 1019 |               | 5.820.969         | 1.997.570         |
| 62                     | II. PRIHODI OD AKTIVIRANJA UČINAKA I ROBE   | 1020 |               | 2.562             | 2.248             |
| 630                    | III. POVEĆANJE VREDNOSTI ZALIHA NEDOVRŠENIH I GOTOVIH PROIZVODA I NEDOVRŠENIH USLUGA                        | 1021 |               | 535.212           | 21.896            |
| 631                    | IV. SMANJENJE VREDNOSTI ZALIHA NEDOVRŠENIH I GOTOVIH PROIZVODA I NEDOVRŠENIH USLUGA                         | 1022 |               |                   | 61                |
| 51 osim 513            | V. TROŠKOVI MATERIJALA  | 1023 | 8             | 12.008.202        | 8.115.610         |
| 513                    | VI. TROŠKOVI GORIVA I ENERGIJE  | 1024 | 9             | 760.572           | 670.910           |
| 52                     | VII. TROŠKOVI ZARADA, NAKNADA ZARADA I OSTALI LIČNI RASHODI   | 1025 | 10            | 561.533           | 521.117           |

| Grupa računa, račun     | POZICIJA   | AOP  | Napomena broj | Iznos          |                  |
|-------------------------|--|------|---------------|----------------|------------------|
|                         |  |      |               | Tekuća godina  | Prethodna godina |
| 53                      | VIII. TROŠKOVI PROIZVODNIH USLUGA  | 1026 | 12            | 902.946        | 780.438          |
| 540                     | IX. TROŠKOVI AMORTIZACIJE  | 1027 | 11            | 573.173        | 442.790          |
| 541 do 549              | X. TROŠKOVI DUGOROČNIH REZERVISANJA  | 1028 | 11            | 1.023          | 9.584            |
| 55                      | XI. NEMATERIJALNI TROŠKOVI   | 1029 | 13            | 331.234        | 297.919          |
|                         | <b>V. POSLOVNI DOBITAK (1001 - 1018) ≥ 0</b>   | 1030 |               | <b>518.965</b> | <b>1.335.417</b> |
|                         | <b>G. POSLOVNI GUBITAK (1018 - 1001) ≥ 0</b>   | 1031 |               |                |                  |
| 66                      | <b>D. FINANSIJSKI PRIHODI (1033 + 1038 + 1039)</b>   | 1032 | 14            | <b>282.874</b> | <b>756.200</b>   |
| 66, osim 662, 663 i 664 | I. FINANSIJSKI PRIHODI OD POVEZANIH LICA I OSTALI FINANSIJSKI PRIHODI (1034 + 1035 + 1036 + 1037)                                    | 1033 |               | <b>173.590</b> | <b>585.776</b>   |
| 660                     | 1. Finansijski prihodi od matičnih i zavisnih pravnih lica   | 1034 | 14            | 12.590         | 125.179          |
| 661                     | 2. Finansijski prihodi od ostalih povezanih pravnih lica   | 1035 | 14            | 161.000        | 460.597          |
| 665                     | 3. Prihodi od učešća u dobitku pridruženih pravnih lica i zajedničkih poduhvata  | 1036 |               |                |                  |
| 669                     | 4. Ostali finansijski prihodi  | 1037 |               |                |                  |
| 662                     | II. PRIHODI OD KAMATA (OD TREĆIH LICA)   | 1038 | 14            | 25.196         | 2.176            |
| 663 i 664               | III. POZITIVNE KURSNE RAZLIKE I POZITIVNI EFEKTI VALUTNE KLAUZULE (PREMA TREĆIM LICIMA)  | 1039 | 14            | 84.088         | 168.248          |
| 56                      | <b>Đ. FINANSIJSKI RASHODI (1041 + 1046 + 1047)</b>   | 1040 | 15            | <b>815.327</b> | <b>844.700</b>   |
| 56, osim 562, 563 i 564 | I. FINANSIJSKI RASHODI IZ ODNOSA SA POVEZANIM PRAVNIM LICIMA I OSTALI FINANSIJSKI RASHODI (1042 + 1043 + 1044 + 1045)                | 1041 |               | <b>83.329</b>  | <b>191.280</b>   |
| 560                     | 1. Finansijski rashodi iz odnosa sa matičnim i zavisnim pravnim licima   | 1042 | 15            | 1.279          | 152              |
| 561                     | 2. Finansijski rashodi iz odnosa sa ostalim povezanim pravnim licima   | 1043 |               |                |                  |
| 565                     | 3. Rashodi od učešća u gubitku pridruženih pravnih lica i zajedničkih poduhvata  | 1044 |               |                |                  |
| 566 i 569               | 4. Ostali finansijski rashodi  | 1045 | 15            | 82.050         | 191.128          |
| 562                     | II. RASHODI KAMATA (PREMA TREĆIM LICIMA)   | 1046 | 15            | 520.594        | 435.566          |
| 563 i 564               | III. NEGATIVNE KURSNE RAZLIKE I NEGATIVNI EFEKTI VALUTNE KLAUZULE (PREMA TREĆIM LICIMA)  | 1047 | 15            | 211.404        | 217.854          |
|                         | <b>E. DOBITAK IZ FINANSIRANJA (1032 - 1040)</b>  | 1048 |               |                |                  |
|                         | <b>Ž. GUBITAK IZ FINANSIRANJA (1040 - 1032)</b>  | 1049 |               | <b>532.453</b> | <b>88.500</b>    |
| 683 i 685               | <b>Z. PRIHODI OD USKLAĐIVANJA VREDNOSTI OSTALE IMOVINE KOJA SE ISKAŽUJE PO FER VREDNOSTI KROZ BILANS USPEHA</b>                      | 1050 |               |                | 360              |
| 583 i 585               | <b>I. RASHODI OD USKLAĐIVANJA VREDNOSTI OSTALE IMOVINE KOJA SE ISKAŽUJE PO FER VREDNOSTI KROZ BILANS USPEHA</b>                      | 1051 | 17            | 7.646          | 8.633            |
| 67 i 68, osim 683 i 685 | <b>J. OSTALI PRIHODI</b>   | 1052 | 16            | 41.189         | 49.692           |
| 57 i 58, osim 583 i 585 | <b>K. OSTALI RASHODI</b>   | 1053 | 17            | 420.835        | 60.723           |
|                         | <b>L. DOBITAK IZ REDOVNOG POSLOVANJA PRE OPOREZIVANJA (1030 - 1031 + 1048 - 1049 + 1050 - 1051 + 1052 - 1053)</b>                    | 1054 |               |                | <b>1.227.613</b> |
|                         | <b>LJ. GUBITAK IZ REDOVNOG POSLOVANJA PRE OPOREZIVANJA (1031 - 1030 + 1049 - 1048 + 1051 - 1050 + 1053 - 1052)</b>                   | 1055 |               | <b>400.780</b> |                  |
| 69 - 59                 | <b>M. NETO DOBITAK POSLOVANJA KOJE SE OBUSTAVLJA, EFEKTI PROMENE RAČUNOVODSTVENE POLITIKE I ISPRAVKA GREŠAKA IZ RANIJIH PERIODA</b>  | 1056 |               |                |                  |
| 59 - 69                 | <b>N. NETO GUBITAK POSLOVANJA KOJE SE OBUSTAVLJA, RASHODI PROMENE RAČUNOVODSTVENE POLITIKE I ISPRAVKA GREŠAKA IZ RANIJIH PERIODA</b> | 1057 |               |                |                  |
|                         | <b>NJ. DOBITAK PRE OPOREZIVANJA (1054 - 1055 + 1056 - 1057)</b>  | 1058 |               |                | <b>1.227.613</b> |

| Grupa računa, račun | POZICIJA   | AOP  | Napomena broj | Iznos          |                  |
|---------------------|--|------|---------------|----------------|------------------|
|                     |  |      |               | Tekuća godina  | Prethodna godina |
|                     | <b>O. GUBITAK PRE OPOREZIVANJA (1055 - 1054 + 1057 - 1056)</b> | 1059 | 18            | <b>400.780</b> |                  |
|                     | <b>P. POREZ NA DOBITAK</b>                                     |      |               |                |                  |
| 721                 | I. PORESKI RASHOD PERIODA                                      | 1060 | 18            | 2.302          | 68.457           |
| deo 722             | II. ODLOŽENI PORESKI RASHODI PERIODA                           | 1061 | 18            | 53             | 27.752           |
| deo 722             | III. ODLOŽENI PORESKI PRIHODI PERIODA                          | 1062 | 18            | 19.867         |                  |
| 723                 | <b>R. ISPLAĆENA LIČNA PRIMANJA POSLODAVCA</b>                  | 1063 |               |                |                  |
|                     | <b>S. NETO DOBITAK (1058 - 1059 - 1060 - 1061 + 1062)</b>      | 1064 |               |                | <b>1.131.404</b> |
|                     | <b>T. NETO GUBITAK (1059 - 1058 + 1060 + 1061 - 1062)</b>      | 1065 |               | <b>383.268</b> |                  |
|                     | I. NETO DOBITAK KOJI PRIPADA MANJINSKIM ULAGAČIMA              | 1066 |               |                | 1.358            |
|                     | II. NETO DOBITAK KOJI PRIPADA VEĆINSKOM VLASNIKU               | 1067 |               |                | 1.130.046        |
|                     | III. ZARADA PO AKCIJI  |      |               |                |                  |
|                     | 1. Osnovna zarada po akciji                                    | 1068 |               |                |                  |
|                     | 2. Umanjena (razvodnjena) zarada po akciji                     | 1069 |               |                |                  |

U BEČEJU,  
31.12.2016.

*A. Zlatić*

M.P.

Zakonski zastupnik  
  
**Soyaprotein**  
 ADICIONALNO SKO DRUŠTVO  
 ZA POKRETNOST I  
 BEČEJU 21

|                  |                |
|------------------|----------------|
| Naziv            | SOJAPROTEIN AD |
| Sedište          | BEČEJ          |
| Matični broj     | 08114072       |
| Šifra delatnosti | 1041           |
| PIB              | 100741587      |

## KONSOLIDOVANI IZVEŠTAJ O OSTALOM REZULTATU

za period 01.01. od 31.12.2016. godine

-u hiljadama dinara-

| Grupa računa,<br>račun | POZICIJA  | AOP  | Napome<br>na broj | Iznos            |                     |
|------------------------|---|------|-------------------|------------------|---------------------|
|                        |   |      |                   | Tekuća<br>godina | Prethodna<br>godina |
| 1                      | 2   | 3    | 4                 | 5                | 6                   |
|                        | <b>A. NETO REZULTAT IZ POSLOVANJA</b>   |      |                   |                  |                     |
|                        | I. NETO DOBITAK (AOP 1064)  | 2001 |                   |                  | 1.131.404           |
|                        | II. NETO GUBITAK (AOP 1065)   | 2002 |                   | 383.268          |                     |
|                        | <b>B. OSTALI SVEOBUH VATNI DOBITAK ILI GUBITAK</b>  |      |                   |                  |                     |
|                        | <b>a) Stavke koje neće biti reklasifikovane u Bilansu uspeha u budućim periodima</b>                  |      |                   |                  |                     |
| 330                    | 1. Promene revalorizacije nematerijalne imovine, nekretnina, postrojenja i opreme                     |      |                   |                  |                     |
|                        | a) povećanje revalorizacionih rezervi   | 2003 |                   |                  |                     |
|                        | b) smanjenje revalorizacionih rezervi   | 2004 |                   | 2.555            | 3.646               |
| 331                    | 2. Aktuarski dobiti ili gubici po osnovu planova definisanih primanja                                 |      |                   |                  |                     |
|                        | a) dobiti   | 2005 |                   |                  |                     |
|                        | b) gubici   | 2006 |                   |                  |                     |
| 332                    | 3. Dobici ili gubici po osnovu ulaganja u vlasničke instrumente kapitala                              |      |                   |                  |                     |
|                        | a) dobiti   | 2007 |                   |                  |                     |
|                        | b) gubici   | 2008 |                   |                  |                     |
| 333                    | 4. Dobici ili gubici po osnovu udela u ostalom sveobuhvatnom dobitku ili gubitku pridruženih društava |      |                   |                  |                     |
|                        | a) dobiti   | 2009 |                   |                  |                     |
|                        | b) gubici   | 2010 |                   |                  |                     |
|                        | <b>b) Stavke koje naknadno mogu biti reklasifikovane u Bilansu uspeha u budućim periodima</b>         |      |                   |                  |                     |
| 334                    | 1. Dobici ili gubici po osnovu preračuna finansijskih izveštaja inostranog poslovanja                 |      |                   |                  |                     |
|                        | a) dobiti   | 2011 |                   | 6.958            |                     |
|                        | b) gubici   | 2012 |                   |                  | 3.923               |
| 335                    | 2. Dobici ili gubici od instrumenata zaštite neto ulaganja u inostrano poslovanje                     |      |                   |                  |                     |
|                        | a) dobiti   | 2013 |                   |                  |                     |
|                        | b) gubici   | 2014 |                   |                  |                     |

| Grupa računa,<br>račun | POZICIJA  | AOP  | Napome<br>na broj | Iznos            |                     |
|------------------------|---|------|-------------------|------------------|---------------------|
|                        |   |      |                   | Tekuća<br>godina | Prethodna<br>godina |
| 336                    | 3. Dobici ili gubici po osnovu instrumenata zaštite rizika (hedžinga) novčanog toka   |      |                   |                  |                     |
|                        | a) dobici   | 2015 |                   |                  |                     |
|                        | b) gubici   | 2016 |                   |                  |                     |
| 337                    | 4. Dobici ili gubici po osnovu hartija od vrednosti raspoloživih za prodaju   |      |                   |                  |                     |
|                        | a) dobici   | 2017 |                   |                  | 228                 |
|                        | b) gubici   | 2018 |                   | 286              |                     |
|                        | <b>I. OSTALI BRUTO SVEOBUH VATNI DOBITAK (2003 + 2005 + 2007 + 2009 + 2011 + 2013 + 2015 + 2017) - (2004 + 2006 + 2008 + 2010 + 2012 + 2014 + 2016 + 2018) ≥ 0</b>  | 2019 |                   | 4.117            | 0                   |
|                        | <b>II. OSTALI BRUTO SVEOBUH VATNI GUBITAK (2004 + 2006 + 2008 + 2010 + 2012 + 2014 + 2016 + 2018) - (2003 + 2005 + 2007 + 2009 + 2011 + 2013 + 2015 + 2017) ≥ 0</b> | 2020 |                   | 0                | 7.341               |
|                        | III. POREZ NA OSTALI SVEOBUH VATNI DOBITAK ILI GUBITAK PERIODA  | 2021 |                   |                  |                     |
|                        | <b>IV. NETO OSTALI SVEOBUH VATNI DOBITAK (2019 - 2020 - 2021) ≥ 0</b>   | 2022 |                   | 4.117            | 0                   |
|                        | <b>V. NETO OSTALI SVEOBUH VATNI GUBITAK (2020 - 2019 + 2021) ≥ 0</b>  | 2023 |                   | 0                | 7.341               |
|                        | <b>V. UKUPAN NETO SVEOBUH VATNI REZULTAT PERIODA</b>  |      |                   |                  |                     |
|                        | <b>I. UKUPAN NETO SVEOBUH VATNI DOBITAK (2001 - 2002 + 2022 - 2023) ≥ 0</b>   | 2024 |                   |                  | 1.124.063           |
|                        | <b>II. UKUPAN NETO SVEOBUH VATNI GUBITAK (2002 - 2001 + 2023 - 2022) ≥ 0</b>  | 2025 |                   | 379.151          | 0                   |
|                        | <b>G. UKUPAN NETO SVEOBUH VATNI DOBITAK ILI GUBITAK (2027 + 2028) = AOP 2024 ≥ 0 ili AOP 2025 &gt; 0</b>  | 2026 |                   | 0                | 0                   |
|                        | 1. Pripisan većinskim vlasnicima kapitala   | 2027 |                   |                  |                     |
|                        | 2. Pripisan vlasnicima koji nemaju kontrolu   | 2028 |                   |                  |                     |

U \_\_\_\_\_

dana

*A. Zarić*

M.P.

Zakonski zastupnik

*[Signature]*  






Naziv pravnog lica: Sojaprotein AD

Sedište: BEČEJ

Matični broj:

Šifra delatnosti:

Poreski identifikacioni broj:

## KONSOL.IZVEŠ O TOKOVIMA GOTOVINE

U periodu od 01.01.-31.12.2016.

-u hiljadama dinara-

| POZICIJA   | AOP  | IZNOS             |                   |
|--|------|-------------------|-------------------|
|  |      | Tekuća god.       | Prethodna god.    |
| 1  | 2    | 3                 | 4                 |
| <b>A. TOKOVI GOTOVINE IZ POSLOVNIH AKTIVNOSTI</b>  |      |                   |                   |
| <b>I. Prilivi gotovine iz poslovnih aktivnosti ( 1 do 3 )</b>                                | 3001 | <b>19.241.560</b> | <b>14.484.073</b> |
| 1. Prodaja i primljeni avansi  | 3002 | 18.123.702        | 13.922.732        |
| 2. Primljene kamate iz poslovnih aktivnosti  | 3003 | 329               | 2.996             |
| 3. Ostali prihodi iz redovnog poslovanja   | 3004 | 1.117.529         | 558.345           |
| <b>II. Odlivi gotovine iz poslovnih aktivnosti (1 do 5)</b>                                  | 3005 | <b>21.208.058</b> | <b>12.151.782</b> |
| 1. Isplata dobavljačima i dati avansi  | 3006 | 20.077.173        | 11.033.930        |
| 2. Zarade, naknade zarada i ostali lični rashodi   | 3007 | 552.323           | 508.968           |
| 3. Plaćene kamate  | 3008 | 393.508           | 561.246           |
| 4. Porez na dobitak  | 3009 | 124.248           | 10.212            |
| 5. Plaćanja po osnovu ostalih javnih prihoda   | 3010 | 60.806            | 37.426            |
| <b>III. Neto priliv gotovine iz poslovnih aktivnosti (I-II)</b>                              | 3011 |                   | <b>2.332.291</b>  |
| <b>IV. Neto odliv gotovine iz poslovnih aktivnosti (II-I)</b>                                | 3012 | <b>1.966.498</b>  |                   |
| <b>B. TOKOVI GOTOVINE IZ AKTIVNOSTI INVESTIRANJA</b>   |      |                   |                   |
| <b>I. Prilivi gotovine iz aktivnosti investiranja ( 1 do 5 )</b>                             | 3013 | <b>3.004.733</b>  | <b>793.849</b>    |
| 1. Prodaja akcija i udela (neto priliv)  | 3014 |                   |                   |
| 2. Prodaja nematerijalnih ulaganja, nekretnina, postrojenja<br>Opreme i bioloških sredstava  | 3015 | 1.261             | 797               |
| 3. Ostali finansijski plasmani (neto priliv)   | 3016 | 2.682.016         | 793.052           |
| 4. Primljene kamate iz aktivnosti finansiranja   | 3017 | 321.456           |                   |
| 5. Primljene dividende   | 3018 |                   |                   |
| <b>II. Odlivi gotovine iz aktivnosti investiranja (1 do 3)</b>                               | 3019 | <b>585.536</b>    | <b>1.563.811</b>  |
| 1. Kupovina akcija i udela (neto odlivi)   | 3020 |                   |                   |
| 2. Kupovina nematerijalnih ulaganja, nekretnina, postrojenja<br>Opreme i bioloških sredstava | 3021 | 585.536           | 1.563.811         |
| 3. Ostali finansijski plasmani (neto odliv)  | 3022 | 0                 |                   |
| <b>III. Neto priliv gotovine iz aktivnosti investiranja (I-II)</b>                           | 3023 | <b>2.419.197</b>  |                   |
| <b>IV. Neto odliv gotovine iz aktivnosti investiranja (II-I)</b>                             | 3024 |                   | <b>769.962</b>    |
| <b>V. TOKOVI GOTOVINE IZ AKTIVNOSTI FINANSIRANJA</b>   |      |                   |                   |
| <b>I. Prilivi gotovine iz aktivnosti finansiranja (1 do 3)</b>                               | 3025 | <b>0</b>          | <b>0</b>          |
| 1. Uvećanje osnovnog kapitala  | 3026 |                   |                   |
| 2. Dugoročni krediti (neto priliv)   | 3027 |                   |                   |
| 3. Kratkoročni krediti (neto priliv)   | 3028 |                   |                   |
| 4. Ostale dugoročne obaveze  | 3029 |                   |                   |
| 5. Ostale kratkoročne obaveze  | 3030 |                   |                   |
| <b>II. Odlivi gotovine iz aktivnosti finansiranja (1 do 4)</b>                               | 3031 | <b>341.116</b>    | <b>1.578.432</b>  |
| 1. Otkup sopstvenih akcija i udela   | 3032 |                   | 145.462           |
| 2. Dugoročni krediti (neto odliv)  | 3033 |                   |                   |
| 3. Kratkoročni krediti (neto odliv)  | 3034 | 341.050           | 1.430.719         |
| 4. Ostele obaveze (neto odliv)   | 3035 | 66                | 2.251             |
| 5. Finansijski lizing  | 3036 |                   |                   |
| 6. Isplaćene dividende   | 3037 |                   |                   |
| <b>III. Neto priliv gotovine iz aktivnosti finansiranja (I-II)</b>                           | 3038 |                   |                   |
| <b>IV. Neto odliv gotovine iz aktivnosti finansiranja (II-I)</b>                             | 3039 | <b>341.116</b>    | <b>1.578.432</b>  |
| <b>G. SVEGA PRILIVI GOTOVINE ( 301+313+325 )</b>   | 3040 | <b>22.246.293</b> | <b>15.277.922</b> |
| <b>D. SVEGA ODLIVI GOTOVINE (305+319+329)</b>  | 3041 | <b>22.134.710</b> | <b>15.294.025</b> |
| <b>Đ. NETO PRILIVI GOTOVINE ( 336-337 )</b>  | 3042 | 111.583           |                   |
| <b>E. NETO ODLIV GOTOVINE ( 337 – 336 )</b>  | 3043 |                   | <b>16.103</b>     |
| <b>Ž. GOTOVINA NA POČETKU OBRAČUNSKOG PERIODA</b>  | 3044 | 120.821           | 144.474           |
| <b>Z. POZITI. KURSNE RAZLIKE PO OSNOVU PRER. GOTOVINE</b>                                    | 3045 | 4.006             | 63                |
| <b>I. NEGAT. KURSNE RAZLIKE PO OSNOVU PRER. GOTOVINE</b>                                     | 3046 | 194               | 7.613             |
| <b>J. GOTOVINA NA KRAJU OBR. PERIODA (338-339+340)</b>                                       | 3047 | <b>236.216</b>    | <b>120.821</b>    |

U Bečeju, 31.12.2016.

Lice odgovorno za sastavljanje l

Direktor

*A. J. J. J.*

*[Signature]*  
Sojaprotein  
AKCIONARSKO DRUŠTVO  
ZA PROIZVODU SOJE

**СОЈАПРОТЕИН А.Д. БЕЧЕЈ**  
**Напомене уз консолидовани финансијски извештај**  
**31. децембар 2016. године**

## НАПОМЕНЕ УЗ КОНСОЛИДОВАНЕ ФИНАНСИЈСКЕ ИЗВЕШТАЈЕ На дан 31. децембра 2016. године

### 1. ОСНИВАЊЕ И ДЕЛАТНОСТ

Сојапротеин а.д., Бечеј (даље: „Друштво“) највећи је прерађивач соје у Србији и један од најзначајнијих прерађивача у централној и источној Европи, заједно са зависним друштвом ЗАО Vobex из Русије чини Сојапротеин Групу ( даље: „Група“).

Друштво је основано 1977. године, као радна организација за индустријску прераду соје у оснивању, а конституисање је окончано 1985. године.

Основна делатност Групе је прерада сојиног зрна којом се добија широки спектар производа – од протеинских до уљарских, сојини протеински концентрат, брашна, гризеви, текстурати У току 1991. године руководство Групе је донело одлуку о издавању интерних акција запосленима и на тај начин извршило трансформацију у деоничко друштво. У току 2000. и 2001. године Друштво је приватизовало преостали друштвени капитал емисијом бесплатних акција, уписаних од стране запослених и других физичких лица, а у складу са одредбама Закона о својинској трансформацији из 1997. године, као и сојино уље, сојина сачма и сојин лецитин.

Седиште Групе је у Бечеју, Улица Индустријска зона бб.

### 2. ОСНОВЕ ЗА САСТАВЉАЊЕ И ПРЕЗЕНТАЦИЈУ КОНСОЛИДОВАНИХ ФИНАНСИЈСКИХ ИЗВЕШТАЈА, РАЧУНОВОДСТВЕНИ МЕТОД, НАЧЕЛО СТАЛНОСТИ ПОСЛОВАЊА И УПОРЕДНИ ПОДАЦИ

#### 2.1. Основе за састављање и презентацију консолидованих финансијских извештаја

Група води евиденцију и саставља редовне консолидоване финансијске извештаје у складу са важећим Законом о рачуноводству (Службени гласник РС 62/2013) и осталом применљивом законском и подзаконском регулативом у Републици Србији. За признавање, вредновање, презентацију и обелодањивање позиција у консолидованим финансијским извештајима Група је, као велико правно лице, у обавези да примењује Међународне стандарде финансијског извештавања („МСФИ“) који у смислу Закона о рачуноводству подразумевају следеће: Оквир за припремање и приказивање финансијских извештаја, Међународни рачуноводствени стандарди („МРС“), Међународни стандарди финансијског извештавања („МСФИ“), и са њима повезана тумачења, издата од Комитета за тумачење рачуноводствених стандарда („ИФРИЦ“), накнадне измене тих стандарда и са њима повезана тумачења, одобрени од Одбора за међународне рачуноводствене стандарде („Одбор“), чији је превод утврдило и објавило министарство надлежно за послове финансија („Министарство“).

Превод МСФИ који утврђује и објављује Министарство чине основни текстови МРС, односно МСФИ, издати од Одбора за међународне рачуноводствене стандарде, као и тумачења издата од Комитета за тумачење рачуноводствених стандарда у облику у којем су издати и који не укључују основе за закључивање, илуструјуће примере, смернице, коментаре, супротна мишљења, разрађене примере и други допунски објашњавајући материјал који може да се усвоји у вези са стандардима, односно тумачењима, осим ако се изричито не наводи да јон саставни део стандарда, односно тумачења. Превод МСФИ утврђен је Решењем Министра финансија о утврђивању превода Концептуалног оквира за финансијско извештавање и основних текстова Међународних рачуноводствених стандарда, односно Међународних стандарда финансијског извештавања број 401-00-896/2014-16 од 13. марта 2014. године, које је објављено у Службеном гласнику РС бр. 35 од 27. марта 2014. године. Наведени превод МСФИ примењује се од консолидованих финансијских извештаја који се састављају на дан 31. децембра 2014. године. Измењени или издати МСФИ и тумачења стандарда, након овог датума, нису преведени и објављени, па стога нису ни примењени приликом састављања приложених консолидованих финансијских извештаја.

С обзиром на напред наведено и на то да поједина законска и подзаконска регулатива прописује рачуноводствене поступке који у појединим случајевима одступају од захтева МСФИ као и то да је Законом о рачуноводству динар утврђен као званична валута извештавања, рачуноводствени прописи Републике Србије могу одступати од захтева МСФИ што може имати утицај на реалност и објективност приложених консолидованих финансијских извештаја. Сходно томе, приложени консолидовани финансијски извештаји се не могу сматрати консолидованим финансијским извештајима састављеним у потпуној сагласности са МСФИ на начин како је то дефинисано одредбама МРС 1 „Презентација финансијских извештаја“.

Приложени консолидовани финансијски извештаји састављени су у складу са начелом историјског трошка, осим ако другачије није наведено у рачуноводственим политикама које су наведене у даљем тексту.

**НАПОМЕНЕ УЗ КОНСОЛИДОВАНЕ ФИНАНСИЈСКЕ ИЗВЕШТАЈЕ**  
На дан 31. децембра 2016. године**2. ОСНОВЕ ЗА САСТАВЉАЊЕ И ПРЕЗЕНТАЦИЈУ КОНСОЛИДОВАНИХ ФИНАНСИЈСКИХ ИЗВЕШТАЈА, РАЧУНОВОДСТВЕНИ МЕТОД, НАЧЕЛО СТАЛНОСТИ ПОСЛОВАЊА И УПОРЕДНИ ПОДАЦИ (наставак)**

Ови консолидовани финансијски извештаји одобрени су од стране Управног одбора дана 27 априла 2017. године.

Група је у састављању ових консолидованих финансијских извештаја примењивало рачуноводствене политике образложене у напомени 3.

**2.1. Основе за састављање и презентацију консолидованих финансијских извештаја (наставак)**

Консолидовани финансијски извештаји Групе су исказани у хиљадама динара. Динар представља званичну извештајну валуту у Републици Србији.

**2.2 Начело сталности пословања**

У току 2016. године Група је остварила пословни добитак од 518.965 хиљада динара (2015. година: пословни добитак од 1.335.417 хиљаде динара) и нето губитак од 383.268 хиљаде динара (2015. година: нето добитак од 1.131.404 хиљада динара). Поред тога, Група је због неиспуњења одређених показатеља пословања уговорених са банкама повериоцима класификовало обавезе по кредитима као доспеле. Краткорочне обавезе Групе на дан 31. децембра 2016. године мање су од обртне имовине за 1.452.263 хиљада динара (2015. година: за 1.470.002 хиљада динара).

Пословни модел Викторија Групације („Група“) подразумева међусобну финансијску подршку између Привредног друштва као матичне компаније и осталих чланица Групе.

Привредно друштво и остале чланице Групе су 25. марта 2015. године потписале Уговор о дугорочном кредиту са банкама који је ступио на снагу 23. децембра 2015. године. Овим уговором су обавезе према банкама рефинансиране на период од пет година и обезбеђене имовином и јемствима Привредног Друштва и других чланица Групе (Напомене 33. и 34.).

Такође, у току 2015. године руководство Групе је, у складу са измењеним тржишним околностима, донело одлуку да промени модел пословања и приступило изради новог петогодишњег плана који се пре свега фокусира на повећање капацитета за прераду угљарица као дугорочно одрживог бизниса у смислу генерисања профита и стабилних токова готовине у циљу оптимизације ризика пословања и трајног смањења задужености Групе. Поред тога, руководство Групе и Друштва је иницирало разговоре са банкама о редефинисању показатеља пословања и измени плана отплате кредитних обавеза у складу са новчаним токовима из новог петогодишњег плана (Напомена 42). Закључно са датумом одобравања ових финансијских извештаја, преговори са банкама су и даље у току.

У складу са наведеним активностима и плановима руководство очекују да ће Привредно друштво наставити да послује у предвидљивој будућности. Сходно томе, финансијски извештаји за 2016. годину су састављени на основу начела сталности пословања.

**НАПОМЕНЕ УЗ КОНСОЛИДОВАНЕ ФИНАНСИЈСКЕ ИЗВЕШТАЈЕ**  
**На дан 31. децембра 2016. године**

**2. ОСНОВЕ ЗА САСТАВЉАЊЕ И ПРЕЗЕНТАЦИЈУ КОНСОЛИДОВАНИХ ФИНАНСИЈСКИХ ИЗВЕШТАЈА, РАЧУНОВОДСТВЕНИ МЕТОД, НАЧЕЛО СТАЛНОСТИ ПОСЛОВАЊА И УПОРЕДНИ ПОДАЦИ (наставак)**

**2.3. Основа консолидације**

Консолидовани финансијски извештаји обухватају извештаје матичног привредног друштва Сојапротеин а.д., Бечеј и следећег зависног друштва у иностранству:

|                                  | Процент учешћа<br>у капиталу |                       |
|----------------------------------|------------------------------|-----------------------|
|                                  | 31. децембар<br>2016.        | 31. децембар<br>2015. |
| 1. ZAO Vobex - Intersoja, Русија | 85.00%                       | 85.00%                |

Сви материјално значајни износи трансакција које су настале из међусобних пословних односа између горе наведеног зависног привредног друштва су елиминисани у консолидованим финансијским извештајима. Приликом израде консолидованог финансијског извештаја примењен је метод потпуног консолидовања.

Средства и обавеза привредног друштва у иностранству прерачунати су у динаре по курсу важећем на дан консолидованог биланса стања. Консолидовани биланс успеха и новчани токови су прерачунати у динаре по званичном средњем курсу Народне Банке Србије за девизе.

За прерачун вредности зависног правног лица у иностранству у консолидованом билансу стања коришћен је званични средњи курс динара за девизе, а за прерачун вредности у консолидованом билансу успеха и токовима готовине коришћен је просечни средњи курс.

**2.4. Упоредни подаци**

Упоредне податке представљају консолидовани финансијски извештаји Групе на дан и за годину која се завршила 31. децембра 2015. године.

Садржина и форма образаца финансијских извештаја прописани су Правилником о садржини и форми образаца финансијских извештаја за привредна друштва, задруге и предузетнике („Службени гласник РС” бр. 95/2014 и 144/2014).

У циљу усаглашавања са презентацијом података у консолидованим финансијским извештајима за текућу годину, извршене су одређене рекласификације података презентованих у консолидованим финансијским извештајима за претходну годину.

**3. ПРЕГЛЕД ЗНАЧАЈНИХ РАЧУНОВОДСТВЕНИХ ПОЛИТИКА**

**3.1. Приходи и расходи**

Приходи од продаје признају се када се ризик и корист повезани са правом власништва пренесе на купца, а то подразумева датум испоруке производа купцу. Приходи од услуга се признају када се услуга изврши.

Приходи се исказују по правичној вредности средстава која су примљена или ће бити примљена, у нето износу након умањења за дате попусте и порез на додату вредност.

Приходи и расходи од камата се књиже у корист, односно на терет обрачунског периода на који се односе.

Са датумом на који се књиже приходи такође се књиже и одговарајући расходи (принцип узрочности прихода и расхода).

Трошкови одржавања и оправки основних средстава се покривају из прихода обрачунског периода у коме настану.

**НАПОМЕНЕ УЗ КОНСОЛИДОВАНЕ ФИНАНСИЈСКЕ ИЗВЕШТАЈЕ**  
**На дан 31. децембра 2016. године**

**3. ПРЕГЛЕД ЗНАЧАЈНИХ РАЧУНОВОДСТВЕНИХ ПОЛИТИКА (наставак)**

**3.2. Прерачунавање средстава и обавеза у страним средствима плаћања**

Пословне промене настале у страним средствима плаћања прерачунате су у динаре по средњем курсу утврђеном на међубанкарском тржишту девиза, који је важио на дан пословне промене.

Средства и обавезе исказане у страним средствима плаћања на дан консолидованог биланса стања, прерачунати су у динаре по средњем курсу утврђеном на међубанкарском тржишту девиза који је важио на тај дан.

Позитивне и негативне курсне разлике настале приликом пословних трансакција у страним средствима плаћања и приликом прерачуна позиција консолидованог биланса стања исказаних у страним средствима плаћања књижене су у корист или на терет консолидованог биланса успеха, као добици или губици по основу курсних разлика.

**3.3. Трошкови позајмљивања**

Трошкови позајмљивања који су директно приписиви стицању, изградњи или производњи средстава које се квалификују се укључују у набавну вредност тог средства и то до оног периода када су у суштини завршене све активности неопходне да би се средство припремило за планирану употребу или продају. Средства која се квалификују се односе на средства којем је обавезно потребан значајан временски период да би било спремно за своју намеравану употребу.

Приходи од инвестирања остварени на основу привременог инвестирања позајмљених средстава се одузимају од насталих трошкова позајмљивања намењених за финансирање средстава која се квалификују.

Сви остали трошкови позајмљивања се признају у рачуну добитка и губитка у периоду на који се односе.

**3.4. Бенефиције за запослене**

***а) Порези и доприноси фондовима за социјалну сигурност запослених***

У складу са прописима који се примењују у Републици Србији, Група је у обавези да плаћа порезе и доприносе пореским органима и државним фондовима којима се обезбеђује социјална сигурност запослених. Ове обавезе укључују порезе и доприносе за запослене на терет послодавца у износима обрачунатим по стопама прописаним законским прописима. Група је, такође обавезно да од бруто зараде запослених обустави доприносе и да их, у име запослених, уплати фондовима. Порези и доприноси на терет послодавца и порези и доприноси на терет запосленог се књиже на терет расхода периода на који се односе.

***б) Обавезе по основу отпремнина и јубиларних награда***

Група је на основу одредби Закона о раду у обавези да исплати запосленима отпремнине, при престанку радног односа ради коришћења права на пензију. Група је интерним актом регулисало награде за проведене године стажа у компанији, ниво и основу за исплату јубиларних награда, и у својим напоменама је обелоданило начин за утврђивање основа за обрачун јубиларних награда и од чега висина накнаде зависи.

**3.5. Корекције фундаменталних грешака**

Фундаменталне грешке, настале као последица математичких грешака, грешака у примени рачуноводствених политика, погрешним тумачењем чињеница или превидом, признају се прилагођавањем почетног стања нето добитка. Материјално безначајне грешке признају се кроз резултат текућег периода.

**3.6. Поштена (фер) вредност**

Међународни рачуноводствени стандард 32 "Финансијски инструменти: Обелодањивање и приказивање" предвиђа обелодањивање правичне (фер) вредности финансијских средстава и финансијских обавеза у напоменама уз консолидоване финансијске извештаје.

**НАПОМЕНЕ УЗ КОНСОЛИДОВАНЕ ФИНАНСИЈСКЕ ИЗВЕШТАЈЕ**  
**На дан 31. децембра 2016. године**

**3. ПРЕГЛЕД ЗНАЧАЈНИХ РАЧУНОВОДСТВЕНИХ ПОЛИТИКА (наставак)**

**3.6. Поштена (фер) вредност (наставак)**

За наведене потребе, правична (фер) вредност је дефинисана као износ за који се неко средство може разменити, или обавеза измирити, у трансакцији између добро обавештених и вољних страна, међусобно суочених.

Обавеза Групе је да обелодани све информације у вези са поштеном (фер) вредношћу средстава, потраживања и обавеза за које постоје расположиве тржишне информације и за које се идентификује материјално значајна разлика између књиговодствених вредности и поштене (фер) вредности.

У Републици Србији не постоји довољно тржишно искуство, стабилност и ликвидност код куповине и продаје финансијских средстава и обавеза, као и осталих финансијских инструмената, и званичне тржишне информације нису у сваком тренутку расположиве. Стога, правичну (фер) вредност није могуће поуздано утврдити у условима непостојања активног тржишта, како то захтевају МРС и МСФИ. По мишљењу руководства, износи обелодањени у консолидованим финансијским извештајима одражавају реалну вредност која је у датим околностима најверодостојнија и најкориснија за потребе извештавања. За износ идентификованих процењених ризика да књиговодствена вредност неће бити реализована, врши се исправка вредности на основу одлуке руководства.

**3.7. Некретнине, постројења и опрема**

Почетно мерење некретнина, постројења и опреме, који испуњавају услове за признавање средстава, врши се по набавној вредности или цени коштања. Накнадни издаци за некретнине, постројења и опрему признају се као средство само када се тим издацима побољшава стање средства изнад његовог првобитно процењеног стандардног учинка. Сви остали накнадно настали издаци признају се као расход у периоду у којем су настали.

Након почетног признавања, некретнине (земљиште и грађевински објекти) се исказују по ревалоризованом износу, који изражава њихову поштenu вредност на дан ревалоризације, умањеној за укупан износ исправки вредности по основу амортизације и укупан износ исправки вредности по основу губитка због обезвређења.

Поштenu вредност некретнина чини њихова тржишна вредност која се утврђује проценом. Ревалоризација се врши само када се поштена вредност ревалоризованог средства знатно разликује од његове исказане вредности.

Постројења и опрема након почетног признавања исказују се по набавној цени или по цени коштања умањеној за укупан износ обрачунате амортизације и укупан износ губитка због обезвређења.

Добици или губици који проистекну из расходовања или отуђења признају се као приход или расход у консолидованом билансу успеха.

**3.8. Амортизација**

Амортизација некретнина, постројења и опреме обрачунава се пропорционалном методом, током процењеног корисног века употребе. Примењене стопе амортизације за главне категорије основних средстава, које се заснивају на процењеном корисном веку употребе су следеће:

| <i>Главне групе основних средстава</i> | <i>Стопа (%)</i> |
|--|------------------|
| Грађевински објекти                    | 1,5 – 5%         |
| Производна опрема                      | 5 - 25%          |
| Теренска и путничка возила             | 10 - 20%         |
| Рачунари                               | 20 – 33%         |
| Остала опрема                          | 1,5 - 50%        |



**НАПОМЕНЕ УЗ КОНСОЛИДОВАНЕ ФИНАНСИЈСКЕ ИЗВЕШТАЈЕ**  
**На дан 31. децембра 2016. године**

**3. ПРЕГЛЕД ЗНАЧАЈНИХ РАЧУНОВОДСТВЕНИХ ПОЛИТИКА (наставак)**

**3.8. Амортизација (наставак)**

Амортизационе стопе се ревидирају сваке године ради утврђивања оне амортизације која одражава стварни утрошак ових средстава у току пословања на основу преосталог века њиховог коришћења.

За потребе састављања консолидованог пореског биланса, некретнине, постројења и опрема се разврставају по амортизационим групама и амортизују се по стопама у складу са пореским прописима.

**3.9. Инвестиционе некретнине**

Инвестиционе некретнине су некретнине које Група као власник држи ради остваривања зараде од издавања некретнине у закуп, или ради увећања вредности капитала, или ради једног и другог, а не ради употребе за пружање услуга, или продаје у оквиру редовног пословања. Инвестиционе некретнине се признају као средство ако и само ако је вероватно да ће Група убудуће остваривати економску корист од те инвестиционе некретнине и ако се набавна вредност инвестиционе некретнине може поуздано одмерити.

Почетно мерење инвестиционе некретнине приликом њеног стицања и признавања врши се по набавној вредности, односно цени коштања. Набавна вредност, односно цена коштања инвестиционе некретнине садржи куповну вредност и све друге директно приписиве трошкове.

Након почетног признавања, накнадно мерење инвестиционе некретнине врши се по поштеној (фер) вредности. Добитак или губитак који произилази из промене фер вредности инвестиционе некретнине признаје се у консолидованом билансу успеха у периоду у коме је настао.

**3.10. Нематеријална улагања**

Нематеријална улагања односе се на купљени software, жиг и право коришћења земљишта и исказују се по набавној вредности умањеној за амортизацију и отписују се пропорционалним методом у периоду од две до осам година.

**3.11. Залихе**

Залихе се исказују по цени коштања или по нето продајној вредности у зависности која је нижа. Нето очекивана продајна вредност је цена по којој залихе могу бити продате у нормалним условима пословања након умањења цене за трошкове продаје.

Вредност залиха материјала и резервних делова се утврђује на основу метода просечне набавне цене. Набавна вредност укључује вредност по фактури добављача, транспортне и зависне трошкове набавке.

Вредност недовршене производње и готових производа укључује све директне трошкове производње као и аликутни део трошкова погонске режије.

Залихе робе у магацину евидентирају се по набавним ценама, а залихе робе у малопродаји по малопродајним ценама. На крају обрачунског периода врши се свођење вредности залиха на набавну вредност алокацијом разлике у цени, израчунате на просечној основи, између набавне вредности продате робе и робе на стању на крају године.

Терећењем осталих расхода врши се исправка вредности залиха у случајевима када се оцени да је потребно свести њихову вредност на нето очекивану продајну вредност (укључујући залихе са успореним обртом, сувишне и застареле залихе). Оштећене залихе и залихе које по квалитету не одговарају стандардима се отписују.

**3.12. Финансијски инструменти**

Финансијска средства и финансијске обавезе се евидентирају у консолидованом билансу стања Групе, од момента када се Група уговорним одредбама везало за инструмент.

**НАПОМЕНЕ УЗ КОНСОЛИДОВАНЕ ФИНАНСИЈСКЕ ИЗВЕШТАЈЕ**  
**На дан 31. децембра 2016. године**

**3. ПРЕГЛЕД ЗНАЧАЈНИХ РАЧУНОВОДСТВЕНИХ ПОЛИТИКА (наставак)**

**3.12. Финансијски инструменти (наставак)**

Куповина или продаја финансијских средстава признаје се применом обрачуна на датум поравнања, односно датум када је средство испоручено другој страни.

Финансијска средства престају да се признају када Група изгуби контролу над уговореним правима над тим инструментима, што се дешава када су права коришћења инструмената реализована, истекла, напуштена или уступљена. Финансијска обавеза престаје да се признаје када је обавеза предвиђена уговором испуњена, отказана или истекла.

***Учешћа у капиталу***

Учешћа у капиталу банака и других правних лица која се котирају на берзи се почетно одмеравају по набавној вредности. Накнадно одмеравање се врши на сваки датум консолидованог биланса стања, ради усклађивања њихове вредности са тржишном вредношћу. Учешћа у капиталу повезаних правних лица се одмеравају по набавној вредности.

***Дугорочни финансијски пласмани***

Дугорочни финансијски пласмани обухватају учешћа у капиталу повезаних правних лица, пословних банака и других правних лица, исказана по методу набавне вредности, која се умањује за обезвређења на основу процене руководства ради свођења на њихову надокнадиву вредност.

Поред претходно наведеног, дугорочни финансијски пласмани укључују и дугорочне зајмове одобрене пољопривредним произвођачима. Ови зајмови се исказују по номиналној вредности.

***Потраживања од купаца и остала краткорочна потраживања***

Потраживања од купаца и остала краткорочна потраживања исказана су по њиховој номиналној вредности умањеној за исправку вредности по основу обезвређења, на основу процене руководства о њиховој вероватној наплативости.

***Готовински еквиваленти и готовина***

Под готовином и готовинским еквивалентима у консолидованим финансијским извештајима Групе исказују се готовина у благајни и стања на текућим рачунима и остала новчана средства расположива до три месеца.

***Обавезе по кредитима и друге финансијске обавезе***

Инструменти финансијских обавеза су класификовани у складу са суштином уговорних одредби. Финансијске обавезе се исказују по номиналној вредности, увећаној за камате на основу закључених уговора, која кореспондира ефективној каматној стопи.

***Обавезе из пословања***

Обавезе према добављачима и остале краткорочне обавезе из пословања исказују се по њиховој номиналној вредности.

**3.13. Умањење вредности основних средстава**

На сваки датум консолидованог биланса стања Група преиспитује књиговодствене износе своје материјалне имовине да би утврдило постоје ли назнаке да је дошло до губитака услед умањења вредности наведене имовине. Ако постоје такве назнаке, процењује се надокнадиви износ средства да би се могао утврдити евентуални губитак настао умањењем. Ако није могуће проценити надокнадиви износ појединог средства, Група процењује надокнадиви износ јединице која генерише новац, а којој то средство припада.

**НАПОМЕНЕ УЗ КОНСОЛИДОВАНЕ ФИНАНСИЈСКЕ ИЗВЕШТАЈЕ**  
**На дан 31. децембра 2016. године**

**3. ПРЕГЛЕД ЗНАЧАЈНИХ РАЧУНОВОДСТВЕНИХ ПОЛИТИКА (наставак)**

**3.13. Умањење вредности основних средстава (наставак)**

Надокнадива вредност је нето продајна цена или вредност у употреби, зависно од тога која је виша. За потребе процене вредности у употреби, процењени будући новчани токови дисконтују се до садашње вредности применом дисконтне стопе пре опорезивања која одражава садашњу тржишну процену временске вредности новца и ризике специфичне за то средство.

Ако је процењен надокнадиви износ средства (или јединице која генерише новац) мањи од књиговодственог износа, онда се књиговодствени износ тога средства (или јединице која генерише новац) умањује до надокнадивог износа. Губици од умањења вредности признају се одмах као расход, осим ако средство није земљиште или зграда које се не користи као инвестициона некретнина која је исказана по ревалоризираним износу, у којем случају се губитак од умањења исказује као смањење вредности настало ревалоризацијом средства.

Код накнадног поништења губитка од умањења вредности, књиговодствени износ средства (јединице која генерише новац) повећава се до ревидираног процењеног надокнадивог износа тога средства, при чему већа књиговодствена вредност не премашује књиговодствену вредност која би била утврђена да у претходним годинама није било признатих губитака на том средству (јединици која генерише новац) услед умањења вредности. Поништење губитка од умањења вредности одмах се признаје као приход, осим ако се предметно средство не исказује по процењеној вредности, у којем случају се поништење губитка од умањења вредности исказује као повећање услед ревалоризације

На дан 31. децембра 2015. године, на основу процене руководства, не постоје индиције да је вредност некретнина, постројења и опреме обезвређена.

**3.14. Порези и доприноси**

**3.14.1. Порез на добит**

**(а) Текући порез на добитак**

Текући порез на добитак представља износ који се обрачунава применом прописане пореске стопе од 15% на основицу утврђену консолидованим пореским билансом, коју представља износ добитка пре опорезивања по одбитку ефеката усклађивања прихода и расхода, у складу са пореским прописима Републике Србије, уз умањење за прописане пореске кредите.

Закон о порезу на добитак Републике Србије не предвиђа да се порески губици из текућег периода могу користити као основа за повраћај пореза плаћеног у претходним периодима. Међутим, губици из текућег периода исказани у консолидованом пореском билансу могу се користити за умањење пореске основице будућих обрачунских периода, али не дуже од пет година. Порески губици настали пре 1. јануара 2010. године могу се преносити на рачун будућих добитака у периоду не дужем од десет година.

**(б) Одложени порез на добитак**

Одложени порез на добитак се обрачунава коришћењем методе утврђивања обавеза према консолидованом билансу стања за привремене разлике произашле из разлике између пореске основе потраживања и обавеза и њихове књиговодствене вредности. Одложене пореске обавезе се признају за све опорезиве привремене разлике. Одложена пореска средства се признају за све одбитне привремене разлике и пореске губитке и кредите, који се могу преносити у наредне фискалне периоде, до степена до којег ће вероватно постојати опорезиви добитак од којег се одложена пореска средства могу искористити.

Одложена пореска средства и обавезе се обрачунавају по пореској стопи чија се примена очекује у периоду када ће се средство реализовати односно обавеза измирити. Одложена пореска средства и обавезе обрачунати су по стопи од 15%.

Одложени порез се књижи на терет или у корист консолидованог биланса успеха, осим када се односи на позиције које се књиже директно у корист или на терет капитала, и у том случају се одложени порез такође распоређује у оквиру капитала.

## НАПОМЕНЕ УЗ КОНСОЛИДОВАНЕ ФИНАНСИЈСКЕ ИЗВЕШТАЈЕ

### На дан 31. децембра 2016. године

#### 3. ПРЕГЛЕД ЗНАЧАЈНИХ РАЧУНОВОДСТВЕНИХ ПОЛИТИКА (наставак)

##### 3.14. Порези и доприноси (наставак)

##### 3.14.1. Порез на добит (наставак)

###### *(в) Порези и доприноси који не зависе од резултата*

Порези и доприноси који не зависе од резултата обухватају обрачунате, односно плаћене порезе на имовину и друге порезе и доприносе који се обрачунавају и плаћају у складу са републичким и општинским прописима.

##### 3.15. Капитал

Капитал обухвата основни односно акцијски капитал акционара, ревалоризационе резерве и акумулирани резултат.

##### 3.16. Обелодањивање односа са повезаним странама

За сврхе ових консолидованих финансијских извештаја, правна лица се третирају као повезана уколико једно правно лице има могућности контролисања другог правног лица или врши значајан утицај на финансијске и пословне одлуке другог лица у складу са одредбама MPC 24 „Обелодањивање односа са повезаним правним лицима“.

Повезаним правним лицима у смислу напред наведеног стандарда, Група сматра сва предузећа која улазе у састав Victoria Group и његова повезана правна.

Привредно Група пружа услуге повезаним правним лицима и истовремено је корисник њихових услуга. Односи између Групе и повезаних правних лица регулисани су на уговорној основи.

Повезана лица могу улазити у трансакције које неповезана лица можда не би вршила и трансакције са повезаним лицима могу се обављати под другачијим условима и другачијим износима у односу на исте трансакције са неповезаним правним лицима.

Трошкови корпоративних услуга представљају извршене услуге корпоративног сервиса од стране матичног привредног друштва. Накнада за услуге корпоративног сервиса се утврђује у висини пословних расхода матичног привредног друштва, умањено за расходе резервисања, а увећаних за 5% марже. Наведена маржа је одређена у складу са корпоративном анализом приказаном у студији о трансферним ценама. Принцип расподеле трошкова матичног привредног друштва се утврђује директном или индиректном алокацијом трошкова, односно приписивањем трошкова на конкретне услуге. Индиректна алокација трошкова се врши сходно уговореним кључевима за алокацију.

#### 4. ПРЕГЛЕД ЗНАЧАЈНИХ РАЧУНОВОДСТВЕНИХ ПРОЦЕНА

Презентација консолидованих финансијских извештаја захтева од руководства Групе коришћење најбољих могућих процена и разумних претпоставки, које имају ефекта на презентирани вредности средстава и обавеза као и обелодањивање потенцијалних потраживања и обавеза на дан састављања консолидованих финансијских извештаја, као и прихода и расхода у току извештајног периода. Ове процене и претпоставке су засноване на информацијама расположивим на дан састављања консолидованих финансијских извештаја.

У наставку су приказане кључне претпоставке везане за будућност и остали извори процењивања неизвесности на датум консолидованог биланса стања који представљају значајан ризик, за материјалне корекције износа позиција консолидованог биланса стања у следећој финансијској години.

**НАПОМЕНЕ УЗ КОНСОЛИДОВАНЕ ФИНАНСИЈСКЕ ИЗВЕШТАЈЕ**  
**На дан 31. децембра 2016. године**

**4. ПРЕГЛЕД ЗНАЧАЈНИХ РАЧУНОВОДСТВЕНИХ ПРОЦЕНА (наставак)**

**4.1. Амортизација и стопе амортизације**

Обрачун амортизације и стопе амортизације су засноване на пројектованом економском веку трајања некретнина, постројења и опреме и нематеријалних улагања. Једном годишње руководство процењује економски век на основу тренутних предвиђања.

**4.2. Резервисања за судске спорове**

Генерално, резервисања су у значајној мери подложна проценама. Група процењује вероватноћу да се нежељени случајеви могу догодити као резултат прошлих догађаја и врши процену износа који је потребан да се измири обавеза.

Иако Група поштује начело опрезности приликом процене, с обзиром да постоји велика доза неизвесности, у одређеним случајевима стварни резултати могу одступати од ових процена.

**4.3. Исправка вредности потраживања и краткорочних финансијских пласмана**

Група врши обезвређење сумњивих потраживања од купаца и других дужника на основу процењених губитака који настају, ако дужници нису у могућности да изврше плаћања. У процени одговарајућег износа губитка од обезвређења за сумњива потраживања, Група се ослања на старост потраживања, раније искуство са отписом, бонитет купаца и промене у условима плаћања. Ово захтева процене везане за будуће понашање купаца и тиме изазване будуће наплате. Међутим, значајан део потраживања Групе се односи на потраживања од зависних правних лица код којих је, на основу процена и досадашњих искустава, укупна садашња вредност потраживања наплатива.

**4.4. Фер вредност**

Фер вредност финансијских инструмената за које не постоји активно тржиште је одређена применом одговарајућих метода процене. Руководство Групе примењује професионални суд приликом избора одговарајућих метода и претпоставки.

Пословна политика Групе је да обелодани информације о правичној вредности финансијске активе и пасиве за коју постоје званичне тржишне информације и када се правична вредност значајно разликује од књиговодствене вредности. У Републици Србији не постоји довољно тржишног искуства, као ни стабилности и ликвидности код куповине и продаје потраживања и остале финансијске активе и пасиве, пошто званичне тржишне информације нису у сваком тренутку расположиве. Стога, правичну вредност није могуће поуздано утврдити у одсуству активног тржишта.

Руководство Групе врши процену ризика и, у случајевима када се оцени да вредност по којој се имовина води у пословним књигама неће бити реализована, врши исправку вредности. По мишљењу руководства Групе, износи у овим консолидованим финансијским извештајима одражавају вредност која је, у датим околностима, најверодостојнија и најкориснија за потребе извештавања.

**5. ПРИХОДИ ОД ПРОДАЈЕ**

|   | У хиљадама динара       |                   |
|---|-------------------------|-------------------|
|   | Година која се завршава |                   |
|   | 31. децембра            |                   |
|   | 2016.                   | 2015.             |
| Приходи од продаје робе на домаћем тржишту                  |                         |                   |
| - остала повезана правна лица (напомена 38.)                | 4.704.576               | 1.574.138         |
| - остала правна лица  | 979.797                 | 157.423           |
| Приходи од продаје робе на иностраном тржишту               | -                       | 192.618           |
|   | <u>5.684.373</u>        | <u>1.924.179</u>  |
| Приходи од продаје производа и услуга:                      |                         |                   |
| - матична правна лица (напомена 38.)                        | -                       | 54.234            |
| - остала повезана правна лица (напомена 38.)                | 1.373.100               | 1.907.044         |
| - остала правна лица  | 1.943.447               | 1.783.554         |
| Приходи од продаје производа и услуга на иностраном тржишту | 11.901.518              | 8.442.581         |
|   | <u>15.218.065</u>       | <u>12.187.413</u> |
|   | <u>20.902.438</u>       | <u>14.111.592</u> |

6. ПОСЛОВНА И ТРЖИШНА СЕГМЕНТАЦИЈА

*Производи и услуге у оквиру пословних сегмената*

За потребе руковођења, Група је организована у више пословних сегмената. Ови сегменти су основа на којој Група извештава своје примарне информације о сегментима. Основни производи и услуге сваког од ових сегмената су као што следи

*Готови производи - сирово сојино уље - производња и продаја сировог сојиног уља.*

*Готови производи – производња и продаја концентрата*

*Готови производи - сачма – производња и продаја тостоване сачме, ринфуз, тостована сачма 44/40 кг и тостована сачма 44/10 кг.*

*Готови производи - остало – производња и продаја осталих готових производа: сопро-пеаб, сопро-птб, сојино брашно, сопротекс-текстурати, сојин лецитин, сопро миксови, програм соја-вите.*

*Трговачка роба – малопродаја и велепродаја робе.*

*Услуге – остало - пружање услуга складиштења*

*Приходи од продаје по пословним сегментима*

|                                  | Екстерна продаја  |                   | Интерна продаја |                | У хиљадама динара<br>Укупно |                   |
|----------------------------------|-------------------|-------------------|-----------------|----------------|-----------------------------|-------------------|
|                                  | 2016.             | 2015.             | 2016.           | 2015.          | 2016.                       | 2015.             |
| Производна места:                |                   |                   |                 |                |                             |                   |
| Сирово уље                       | 3.759.941         | 2.681.188         |                 | -              | 3.759.941                   | 2.681.188         |
| Сачма                            | 3.235.667         | 2.640.966         |                 | -              | 3.235.667                   | 2.640.966         |
| Концентрати                      | 3.842.491         | 2.949.970         | 71.720          | 100.872        | 3.914.211                   | 3.050.842         |
| ТСП                              | 2.691.443         | 2.407.035         | 116.640         | 148.563        | 2.808.083                   | 2.555.598         |
| БИГ                              | 1.176.541         | 1.039.937         | 1.543           | 4.157          | 1.178.084                   | 1.044.094         |
| Остало                           | 358.536           | 311.873           |                 | -              | 358.536                     | 311.873           |
| Трговачка роба                   | 5.684.373         | 1.924.179         |                 | -              | 5.684.373                   | 1.924.179         |
| Услуге                           | 153.446           | 156.444           |                 | -              | 153.446                     | 156.444           |
| Укупно за све сегменте           | <u>20.902.438</u> | <u>14.111.592</u> | <u>189.903</u>  | <u>253.592</u> | <u>21.092.341</u>           | <u>14.365.184</u> |
| Елиминација интерне продаје      |                   |                   |                 |                | <u>189.903</u>              | <u>(253.592)</u>  |
| Консолидовани приходи од продаје |                   |                   |                 |                | <u>20.902.438</u>           | <u>14.111.592</u> |

6. ПОСЛОВНА И ТРЖИШНА СЕГМЕНТАЦИЈА (наставак)

*Резултат по пословним сегментима*

|                        | У хиљадама динара          |                  |
|------------------------|----------------------------|------------------|
|                        | За годину која се завршава |                  |
|                        | 31. децембра               |                  |
|                        | 2016.                      | 2015.            |
| Производна места:      |                            |                  |
| Сирово уље             | (44.567)                   | (6.887)          |
| Сачма                  | (11.126)                   | 254.290          |
| Концентрати            | (87.887)                   | 298.059          |
| ТСП                    | (57.477)                   | 351.889          |
| БИГ                    | (61.969)                   | 94.078           |
| Остало                 | (25.418)                   | 153.380          |
| Трговачка роба         | (78.073)                   | (3.131)          |
| Услуге                 | (30.750)                   | 89.175           |
| Укупно за све сегменте | <u>(397.267)</u>           | <u>1.230.853</u> |
| Елиминације            | <u>(3.513)</u>             | <u>(3.240)</u>   |
| Добит пре опорезивања  | <u>(400.780)</u>           | <u>1.227.613</u> |

Резултат по пословним сегментима представља нето резултат сегмента израчунат на бази бруто марже умањене за све остале трошкове који су алоцирани пропорционално према количинском учешћу сегмената у продаји.

*Остале информације по сегментима*

|             | Набавка основних средстава<br>и нематеријалних улагања |                  | У хиљадама динара<br>Трошкови<br>Амортизације |                |
|-------------|--|------------------|---|----------------|
|             | 2016.  | 2015.            | 2016.   | 2015.          |
|             | Производна места:                                      |                  |   |                |
| Сирово уље  | 12.956   | 325.952          | 141.614                                       | 97.327         |
| Сачма       | 11.149   | 321.062          | 121.868                                       | 95.867         |
| Концентрати | 13.240   | 358.628          | 144.724                                       | 107.084        |
| ТСП         | 9.119  | 292.623          | 99.671  | 87.375         |
| БИГ         | 4.210  | 126.425          | 46.013  | 37.750         |
| Остало      | 1.235  | 37.914           | 13.504  | 11.321         |
| Услуге      | 529  | 19.055           | 5.779   | 6.066          |
|             | <u>52.438</u>  | <u>1.481.659</u> | <u>573.173</u>                                | <u>442.790</u> |

**НАПОМЕНЕ УЗ КОНСОЛИДОВАНЕ ФИНАНСИЈСКЕ ИЗВЕШТАЈЕ**  
**На дан 31. децембра 2016. године**

*Приходи од продаје производа, роба и услуга на иностраном тржишту по географским подручјима*

|                     | У хиљадама динара       |           |
|---------------------|-------------------------|-----------|
|                     | Година која се завршава |           |
|                     | 31. децембра            |           |
|                     | 2016.                   | 2015.     |
| Холандија           | 2.339.674               | 1.896.335 |
| Италија             | 1.770.969               | 1.638.971 |
| Немачка             | 1.077.066               | 397.284   |
| Француска           | 906.155                 | 552.366   |
| Швајцарска          | 904.993                 | 233.610   |
| Бугарска            | 719.347                 | 701.466   |
| Мађарска            | 494.917                 | 183.120   |
| Словенија           | 435.926                 | 265.136   |
| Шпанија             | 427.921                 | 357.593   |
| Хрватска            | 301.822                 | 106.048   |
| Русија              | 263.299                 | 161.882   |
| Велика Британија    | 261.174                 | 218.191   |
| Пољска              | 235.660                 | 303.848   |
| Румунија            | 226.053                 | 241.681   |
| Аустрија            | 169.355                 | 5.415     |
| Чешка               | 134.611                 | 143.914   |
| Египат              | 110.628                 | 7.309     |
| Грчка               | 98.775                  | 158.569   |
| Јужна Кореја        | 97.934                  | -         |
| Израел              | 95.604                  | 44.719    |
| Босна и Херцеговина | 81.912                  | 136.387   |
| Ирска               | 76.463                  | -         |
| Украјина            | 73.430                  | 60.247    |
| Мексико             | 70.161                  | -         |
| Словачка Република  | 66.315                  | 84.521    |
| Македонија          | 54.622                  | 52.524    |
| Белгија             | 42.307                  | 75.674    |
| Норвешка            | 39.079                  | 38.084    |
| Португалија         | 31.392                  | 20.003    |
| Молдавија           | 11.996                  | 15.267    |
| Исланд              | -                       | 74.377    |
| Остали              | 281.958                 | 268.040   |
| Укупно              | 11.828.122              | 8.534.291 |

**7. ОСТАЛИ ПОСЛОВНИ ПРИХОДИ**

|                                   | У хиљадама динара       |        |
|-----------------------------------|-------------------------|--------|
|                                   | Година која се завршава |        |
|                                   | 31. децембра            |        |
|                                   | 2016.                   | 2015.  |
| Приходи од закупнина              | 24.044                  | 35.674 |
| Приходи од префактурисаних услуга | 11.797                  | -      |
| Остали пословни приходи           | 2.564                   | 6      |
|                                   | 38.405                  | 35.680 |



8. ТРОШКОВИ МАТЕРИЈАЛА

|  | У хиљадама динара<br>Година која се завршава<br>31. децембра |                  |
|--|--|------------------|
|  | 2016.  | 2015.            |
| Трошкови сировина и материјала за израду | 11.885.601   | 7.998.388        |
| Трошкови осталог материјала (режијског)  | 122.601  | 117.222          |
|  | <u>12.008.202</u>  | <u>8.115.610</u> |

Трошкови сировина и материјала за израду у износу од 12.008.202 хиљада динара (2015 година: 8.115.610 хиљада динара) се највећим делом односе на утрошене сировине у производњи, највећим делом соја у износу 11.407.634 хиљада динара.

9. ТРОШКОВИ ГОРИВА И ЕНЕРГИЈЕ

|                              | У хиљадама динара<br>Година која се завршава<br>31. децембра |                |
|------------------------------|--|----------------|
|                              | 2016.  | 2015.          |
| Трошкови електричне енергије | 358.207  | 287.118        |
| Трошкови гаса                | 318.829  | 275.566        |
| Утрошак биомасе              | 66.723   | 78.234         |
| Трошкови горива и мазива     | 16.813   | 29.992         |
|                              | <u>760.572</u>   | <u>670.910</u> |

10. ТРОШКОВИ ЗАРАДА, НАКНАДА ЗАРАДА И ОСТАЛИ ЛИЧНИ РАСХОДИ

|  | У хиљадама динара<br>Година која се завршава<br>31. децембра |                |
|--|--|----------------|
|  | 2016.  | 2015.          |
| Трошкови зарада и накнада зарада (брutto)                                  | 405.212  | 389.306        |
| Трошкови пореза и доприноса на зараде и накнаде зарада на терет послодавца | 73.483   | 67.436         |
| Трошкови накнада по уговору о делу   | 1.806  | 2.534          |
| Трошкови накнаде члановима управног и надзорног одбора                     | 3.060  | 3.001          |
| Трошкови накнада по уговору о привременим и повременим пословима           | 19.472   | 10.835         |
| Остали лични расходи и накнаде   | 58.162   | 47.699         |
| Трошкови накнада по уговору о привременим и повременим пословима           | 338  | 306            |
|  | <u>561.533</u>   | <u>521.117</u> |

11. ТРОШКОВИ АМОРТИЗАЦИЈЕ И РЕЗЕРВИСАЊА

|  | У хиљадама динара<br>Година која се завршава<br>31. децембра |                |
|--|--|----------------|
|  | 2016.  | 2015.          |
| Трошкови амортизације (напомена 19 и 20) | 573.173  | 442.790        |
| Трошкови резервисања                     | 1.023  | 9.584          |
|  | <u>574.196</u>   | <u>452.374</u> |

**НАПОМЕНЕ УЗ КОНСОЛИДОВАНЕ ФИНАНСИЈСКЕ ИЗВЕШТАЈЕ**  
**На дан 31. децембра 2016. године**

СОЈАПРОТЕИН А.Д. Бечеј

**12. ТРОШКОВИ ПРОИЗВОДНИХ УСЛУГА**

|   | У хиљадама динара       |                |
|---|-------------------------|----------------|
|   | Година која се завршава |                |
|   | 31. децембра            |                |
|   | 2016.                   | 2015.          |
| Трошкови осталих транспортних услуга          | 525.337                 | 420.638        |
| Лабораторијске услуге                         | 188.599                 | 161.871        |
| Трошкови услуга одржавања                     | 99.437                  | 96.850         |
| Комуналне услуге                              | 36.320                  | 35.032         |
| Трошкови сајмова и других приредби            | 10.877                  | 11.641         |
| Трошкови интернета, телефонски и ПТТ трошкови | 9.783                   | 12.396         |
| Трошкови закупнина                            | 7.837                   | 27.805         |
| Трошкови рекламе и пропаганде                 | 850                     | 1.197          |
| Трошкови осталих услуга                       | 23.906                  | 13.008         |
|   | <u>902.946</u>          | <u>780.438</u> |

**13. НЕМАТЕРИЈАЛНИ ТРОШКОВИ**

|                                       | У хиљадама динара       |                |
|---------------------------------------|-------------------------|----------------|
|                                       | Година која се завршава |                |
|                                       | 31. децембра            |                |
|                                       | 2016.                   | 2015.          |
| Трошкови корпоративних услуга         | 148.412                 | 139.696        |
| Трошкови провизија                    | 55.212                  | 38.786         |
| Трошкови осталих непроизводних услуга | 36.221                  | 36.196         |
| Трошкови доприноса и пореза           | 28.630                  | 29.074         |
| Трошкови премија осигурања            | 15.667                  | 10.470         |
| Трошкови репрезентације               | 11.913                  | 10.699         |
| Трошкови платног промета              | 9.410                   | 6.773          |
| Трошкови одржавања лиценци            | 7.595                   | 9.152          |
| Трошкови чланарина                    | 2.973                   | 8.131          |
| Остали нематеријални трошкови         | 15.201                  | 8.942          |
|                                       | <u>331.234</u>          | <u>297.919</u> |

Трошкови корпоративних услуга исказани у пословној 2016. години у износу од 148.412 хиљада динара (2015: 139.696 хиљада динара) у целости се односе на трошкове корпоративних услуга сходно уговору закљученим са Victoria Group а.д., Београд.

**14. ФИНАНСИЈСКИ ПРИХОДИ**

|  | У хиљадама динара       |                |
|--|-------------------------|----------------|
|  | Година која се завршава |                |
|  | 31. децембра            |                |
|  | 2016.                   | 2015.          |
| Финансијски приходи из односа са:          |                         |                |
| - матичним правним лицем                   | 12.590                  | 125.179        |
| - осталим повезаним правним лицима         | 161.000                 | 460.597        |
| Позитивне курсне разлике                   | 74.439                  | 161.899        |
| Приходи од камата                          | 25.196                  | 2.176          |
| Приходи по основу ефеката валутне клаузуле | 9.649                   | 6.349          |
|  | <u>282.874</u>          | <u>756.200</u> |

**НАПОМЕНЕ УЗ КОНСОЛИДОВАНЕ ФИНАНСИЈСКЕ ИЗВЕШТАЈЕ**  
**На дан 31. децембра 2016. године**

СОЈАПРОТЕИН А.Д. Бечеј

**15. ФИНАНСИЈСКИ РАСХОДИ**

|  | У хиљадама динара                       |                |
|--|---|----------------|
|  | Година која се завршава<br>31. децембра |                |
|  | 2016.                                   | 2015.          |
| Финансијски расходи из односа са :         |   |                |
| - матичним правним лицем                   | 1.279                                   | 152            |
| Расходи камата                             | 520.594                                 | 435.566        |
| Негативне курсне разлике                   | 208.516                                 | 214.277        |
| Расходи по основу ефеката валутне клаузуле | 2.888                                   | 3.577          |
| Остали финансијски расходи                 | 82.050                                  | 191.128        |
|  | <u>815.327</u>                          | <u>844.700</u> |

Остали финансијски расходи у 2016. години у износу од 82.050 хиљада динара (2015. године износе 191.128 хиљада динара) се највећим делом, у износу од 175.794 хиљаде динара, односе на накнаде банкама у складу са уговором о рефинансирању обавеза.

**16. ПРИХОДИ ОД УСКЛАЂИВАЊА ФЕР ВРЕДНОСТИ И ОСТАЛИ ПРИХОДИ**

|   | У хиљадама динара                       |               |
|---|---|---------------|
|   | Година која се завршава<br>31. децембра |               |
|   | 2016.                                   | 2015.         |
| Добици од продаје:  |   |               |
| - учешћа и дугорочних хартија од вредности                              | 4                                       | -             |
| - материјала  | 10.551                                  | 4.958         |
| Вишкови   | 10.859                                  | 17.460        |
| Приходи од укидања дугорочних резервисања                               | 355                                     | -             |
| Приходи од усклађивања потраживања и краткорочних финансијских пласмана | -                                       | 361           |
| Приходи од усклађивања вредности залиха                                 | 6.371                                   | 13.818        |
| Остали непоменути приходи   | 13.049                                  | 13.455        |
|   | <u>41.189</u>                           | <u>50.052</u> |

**17. РАСХОДИ ОД УСКЛАЂИВАЊА ФЕР ВРЕДНОСТИ И ОСТАЛИ РАСХОДИ**

|   | У хиљадама динара                       |               |
|---|---|---------------|
|   | Година која се завршава<br>31. децембра |               |
|   | 2016.                                   | 2015.         |
| Губици по основу расходовања и продаје:                     |   |               |
| - нематеријалних улагања, некретнина, постројења и опреме   | 1.066                                   | 2.549         |
| - материјала  | 10.281                                  | 4.470         |
| Мањкови робе и растур у транспорту                          | 17.927                                  | 7.433         |
| Расходи по основу обезвређења:                              |   |               |
| - потраживања и краткорочних финансијских пласмана          | 368.385                                 | 8.633         |
| - хартија од вредности којима се тргује на тржишну вредност | 92                                      | -             |
| Остали непоменути расходи                                   | 30.730                                  | 46.271        |
|   | <u>428.481</u>                          | <u>69.356</u> |

Расходи по основу обезвређења нематеријалних улагања, некретнине, постројења и опреме у вредности од РСД 368.385 хиљада (напомена 21.) се највећим делом односи на обезвређење основног средства у припреми, котао Вунске, вредност је сведена на надокнадиву тржишну вредност на дан 31. децембар 2016. године.

**НАПОМЕНЕ УЗ КОНСОЛИДОВАНЕ ФИНАНСИЈСКЕ ИЗВЕШТАЈЕ**  
**На дан 31. децембра 2016. године**

**18. ПОРЕЗ НА ДОБИТАК****а) Компоненте пореза на добитак**

|   | У хиљадама динара<br>Година која се завршава<br>31. децембра |               |
|---|--|---------------|
|   | 2016.  | 2015.         |
| Порески расход периода                    | 2.302  | 68.457        |
| Одложени порески приходи/(расход) периода | 19.814   | 27.752        |
|   | <u>(17.512)</u>  | <u>96.209</u> |

**18. ПОРЕЗ НА ДОБИТАК (наставак)****б) Усаглашавање износа пореза на добитак из консолидованог биланса успеха и производа резултата пословања пре опорезивања и прописане пореске стопе**

|   | У хиљадама динара<br>Година која се завршава<br>31. децембра |               |
|---|--|---------------|
|   | 2016.  | 2015.         |
| Нето добитак/(губитак) пре опорезивања                        | (400.780)  | 1.227.613     |
| Порез на добитак обрачунат по законској стопи од 15%          | (60.117)   | 184.142       |
| Порески ефекти расхода који се не признају у пореском билансу | 55.608   | 5.155         |
| Порески ефекти прихода који се не признају у пореском билансу | (14)   | (428)         |
| Порески ефекат корекција по основу трансферних цена           | 7.900  | 9.230         |
| Разлика пореска/рачуноводствена амортизација                  | (6.774)  | (11.960)      |
| Порески губитак из ранијих година                             | -  | (58.189)      |
| Искоришћен порески кредит                                     | -  | (31.741)      |
| Укупно  | <u>(3.397)</u>   | <u>96.209</u> |
| Ефективна пореска стопа                                       | <u>0%</u>  | <u>7,84%</u>  |

**в) Одложене пореске обавезе**

Одложене пореске обавезе исказане на дан 31. децембра 2016. године у износу од 442.186 хиљада динара се односе на привремену разлику по којој се некретнине, постројења, опрема и нематеријална улагања признају у консолидованом пореском билансу и износа по којима су ова средства исказана у финансијским извештајима

Кретања на рачуну одложених пореских обавеза у 2016. години приказана су у следећој табели (у хиљадама динара):

Промене на одложеним пореским (обавезама)/средствима су следеће:

|  | У хиљадама динара |                |
|--|-------------------|----------------|
|  | 2016.             | 2015.          |
| Стање 1. јануара   | 462.504           | 435.851        |
| Укидање одложених пореских обавеза у корист ревалоризационих резерви по основу продаје опреме              | (451)             | (1.099)        |
| Повећање одложених пореских обавеза у корист ревалоризационих резерви по основу процене основних средстава | -                 | -              |
| Одложени порески расход / (приход) периода   | <u>(19.867)</u>   | <u>27.752</u>  |
| Стање одложених пореских обавеза на крају године   | <u>442.186</u>    | <u>462.504</u> |

НАПОМЕНЕ УЗ КОНСОЛИДОВАНЕ ФИНАНСИЈСКЕ ИЗВЕШТАЈЕ  
На дан 31. децембра 2016. године

СОЈАПРОТЕИН А.Д. Бечеј

г) Остварени, неискоришћени и непризнати порески кредит

| Година настанка | Година истека | Износ<br>пренетог<br>пореског<br>кредита | У хиљадама динара             |   |
|-----------------|---------------|--|-------------------------------|---|
|                 |               |  | Искоришћени<br>порески кредит | Преостали<br>пренети<br>порески<br>кредит |
| 2007            | 2017          | 37.203                                   | 20.860                        | 16.343                                    |
| 2008            | 2018          | 24.594                                   | -                             | 24.594                                    |
| 2009            | 2019          | 29.815                                   | -                             | 29.815                                    |
| 2010            | 2020          | 86.268                                   | 43.239                        | 43.029                                    |
| 2011            | 2021          | 492.925                                  | 62.616                        | 430.309                                   |
| 2012            | 2022          | 136.391                                  | 53.603                        | 82.788                                    |
| 2013            | 2023          | 162.475                                  | 53                            | 162.422                                   |
| Укупно          |               |  |                               | <u>789.300</u>                            |

19. НЕМАТЕРИЈАЛНА УЛАГАЊА

|                                 | Нематеријална<br>улагања | Укупно        |
|---------------------------------|--------------------------|---------------|
| <b>Набавна вредност</b>         |                          |               |
| Стање 1. јануара 2015. године   | 35.685                   | 35.685        |
| Директне набавке                | 758                      | 758           |
| Продаја и расход                | (555)                    | (555)         |
| Стање 31. децембра 2015. године | <u>35.888</u>            | <u>35.888</u> |
| Директне набавке                | -                        | -             |
| Продаја и расход                | (1.116)                  | (1.116)       |
| Стање 31. децембра 2016. године | <u>34.772</u>            | <u>34.772</u> |
| <b>Исправка вредности</b>       |                          |               |
| Стање 1. јануара 2015. године   | 24.855                   | 24.855        |
| Амортизација                    | 3.238                    | 3.238         |
| Продаја и расход                | (555)                    | (555)         |
| Стање 31. децембра 2015. године | <u>27.538</u>            | <u>27.538</u> |
| Амортизација                    | 3.223                    | 3.223         |
| Продаја и расход                | (1.116)                  | (1.116)       |
| Стање 31. децембра 2016. године | <u>29.645</u>            | <u>29.645</u> |
| <b>Садашња вредност на дан:</b> |                          |               |
| - 31. децембра 2016. године     | <u>5.127</u>             | <u>5.127</u>  |
| - 31. децембра 2015. године     | <u>8.350</u>             | <u>8.350</u>  |
| - 01. јануар 2015. године       | <u>10.830</u>            | <u>10.830</u> |

НАПОМЕНЕ УЗ КОНСОЛИДОВАНЕ ФИНАНСИЈСКЕ ИЗВЕШТАЈЕ  
на дан 31. децембра 2016. године

20. НЕКРЕТНИНЕ, ПОСТРОЈЕЊА И ИНВЕСТИЦИОНЕ НЕКРЕТНИНЕ

|                                 | У хиљадама динара |                     |                     |                             |              |                          |             |
|---------------------------------|-------------------|---------------------|---------------------|-----------------------------|--------------|--------------------------|-------------|
|                                 | Земљиште          | Грађевински објекти | Постројења и опрема | Основна средства у припреми | Тули објекти | Инвестицион е некретнине | Укупно      |
| <b>Набавна вредност</b>         |                   |                     |                     |                             |              |                          |             |
| Стање 1. јануара 2015. године   | 246.737           | 3.135.091           | 5.163.314           | 312.998                     | -            | 430.308                  | 9.850.483   |
| Повећања у току године          | -                 | -                   | -                   | 1.914.254                   | -            | -                        | 1.914.254   |
| Директна набавка                | -                 | (394)               | -                   | -                           | -            | -                        | (394)       |
| Активирања                      | -                 | -                   | -                   | -                           | -            | -                        | -           |
| Повећања датих аванса           | -                 | -                   | -                   | 2.937.686                   | -            | -                        | 2.937.686   |
| Затварање датих аванса          | -                 | -                   | -                   | (3.467.316)                 | -            | -                        | (3.467.316) |
| Преноси                         | -                 | 74.106              | 1.301.994           | (1.473.331)                 | 94.133       | 3.098                    | -           |
| Отуђења и расходовања           | -                 | -                   | (6.779)             | (3.480)                     | -            | (27)                     | (3.480)     |
| Продаја                         | -                 | -                   | -                   | -                           | -            | -                        | (6.806)     |
| Стање 31. децембра 2015. године | 246.737           | 3.208.803           | 6.455.049           | 753.921                     | 94.133       | 433.379                  | 11.224.427  |
| Повећања у току године          | -                 | -                   | -                   | 590.927                     | -            | -                        | 590.927     |
| Директна набавка                | -                 | -                   | -                   | -                           | -            | -                        | -           |
| Активирања                      | -                 | -                   | -                   | -                           | -            | -                        | -           |
| Повећања датих аванса           | -                 | -                   | -                   | 164.330                     | -            | -                        | 164.330     |
| Затварање датих аванса          | -                 | -                   | -                   | (185.326)                   | -            | -                        | (185.326)   |
| Преноси                         | -                 | 6.912               | 45.528              | (52.440)                    | -            | -                        | -           |
| Отуђења и расходовања           | -                 | -                   | -                   | -                           | -            | -                        | (8.310)     |
| Продаја                         | -                 | -                   | -                   | -                           | -            | (243)                    | (243)       |
| Стање 31. децембра 2016. године | 246.737           | 3.215.715           | 6.492.267           | 1.292.408                   | 94.133       | 433.136                  | 11.785.805  |
| <b>Исправка вредности</b>       |                   |                     |                     |                             |              |                          |             |
| Стање 1. јануара 2015. године   | -                 | 171.348             | 572.462             | -                           | -            | -                        | 743.810     |
| Амортизација                    | -                 | 91.071              | 346.460             | -                           | -            | -                        | 439.257     |
| Продаја                         | -                 | -                   | (2.311)             | -                           | 1.726        | -                        | (2.311)     |
| Расход                          | -                 | -                   | (1.449)             | -                           | -            | -                        | (1.449)     |
| Стање 31. децембра 2015. године | -                 | 262.419             | 915.162             | -                           | 1.726        | -                        | 1.179.307   |
| Амортизација                    | -                 | 94.326              | 473.741             | -                           | 1.863        | -                        | 569.950     |
| Продаја                         | -                 | -                   | (4.922)             | -                           | -            | -                        | (4.922)     |
| Расход и обезвређење            | -                 | -                   | -                   | 368.385                     | -            | -                        | 368.385     |
| Стање 31. децембра 2016. године | -                 | 356.745             | 1.383.981           | 368.385                     | 3.609        | -                        | 2.112.720   |
| <b>Садашња вредност на дан:</b> |                   |                     |                     |                             |              |                          |             |
| - 01. јануар 2015. године       | 246.737           | 2.963.743           | 4.590.852           | 312.998                     | -            | 430.308                  | 9.106.673   |
| - 31. децембра 2015. године     | 246.737           | 2.946.385           | 5.539.886           | 753.921                     | 92.407       | 433.379                  | 10.045.120  |
| - 31. децембра 2016. године     | 246.737           | 2.858.970           | 5.108.286           | 924.023                     | 90.524       | 433.136                  | 9.673.085   |

Као средство уредне отплате кредита обелодањених и напоменама 34 уз финансијске извештаје. Друштво је успоставило хипотеке над земљиштем и грађевинским објектима садашње вредности на дан 31. децембар 2016. године у износу од 3.132.492 хиљаде динара (31. децембра 2015. године: 3.193.122 хиљаде динара).

Највеће набавке у току 2016. године односе се на додатну инвестицију у погон хексанске екстракције и замену екстрактора са пратећом опремом.

Обезвређења основних средстава у припреми у вредности од РСД 368.385 хиљада (напомена 17.) се највећим делом односи на ката Улске, вредност је сведена на надокнадиву тржишну вредност на дан 31. децембар 2016. године.

**НАПОМЕНЕ УЗ ФИНАНСИЈСКЕ ИЗВЕШТАЈЕ**  
**На дан 31. децембра 2015. године**

**21. ДУГОРОЧНИ ФИНАНСИЈСКИ ПЛАСМАНИ**

|   | У хиљадама динара                       |                |
|---|---|----------------|
|   | Година која се завршава<br>31. децембра |                |
|   | 2016.                                   | 2015.          |
| <b>Учешћа у капиталу повезаних правних лица</b> |   |                |
| Ветеринарски завод Суботица а.д.                | 783.617                                 | 783.617        |
|   | <u>783.617</u>                          | <u>783.617</u> |
| <b>Учешће у капиталу остала правна лица</b>     |   |                |
| Новосадски сајам а.д., Нови Сад                 | 1.353                                   | 1.639          |
| Учешће у капиталу Атомска бања Трпача           | 35.890                                  | 35.890         |
| Учешћа у капиталу осталих правних лица          | 1.831                                   | 1.831          |
|   | <u>39.074</u>                           | <u>39.360</u>  |
| <b>Укупно учешће у капиталу</b>                 | <u>822.691</u>                          | <u>822.977</u> |
| <b>Дугорочни финансијски пласмани</b>           |   |                |
| Дугорочни финансијски пласмани                  | -                                       | -              |
| Дугорочни зајам за решавање стамбених потреба   | 123                                     | 184            |
| <b>Укупно дугорочни финансијски пласмани</b>    | <u>123</u>                              | <u>184</u>     |
| <b>Укупно:</b>                                  | <u>822.814</u>                          | <u>823.161</u> |

**22. ЗАЛИХЕ И ДАТИ АВАНСИ**

|   | У хиљадама динара     |                       |
|---|-----------------------|-----------------------|
|   | 31. децембар<br>2016. | 31. децембар<br>2015. |
| Материјал                                 | 364.145               | 438.049               |
| Резервни делови                           | 250.314               | 159.218               |
| Алат и инвентар                           | 49.177                | 32.705                |
| <b>Укупно материјал и резервни делови</b> | <u>663.636</u>        | <u>629.972</u>        |
| Готови производи                          | 723.129               | 476.767               |
| Полупроизводи                             | 411.238               | 137.609               |
| Роба у промету на велико                  | 5.098                 | 173.965               |
| <b>Укупно роба и готови производи</b>     | <u>1.139.465</u>      | <u>788.341</u>        |
| Дати аванси                               |                       |                       |
| - повезана правна лица (напомена 38.)     | 40.124                | 51.624                |
| - остала правна лица                      | 59.333                | 165.254               |
|   | <u>99.457</u>         | <u>216.878</u>        |
| <b>Укупно залихе и дати аванси</b>        | <u>1.902.558</u>      | <u>1.635.191</u>      |

Група је на дан 31. децембра 2016. године за потребе обезбеђења кредита у корист банака поверилаца успоставило заложно право над укупним залихама..

Залихе материјала у износу од 364.145 хиљада динара на дан 31. децембра 2016. године (31. децембра 2015. године 438.049 хиљада динара) се највећим делом односе на залихе зрна соје.

**НАПОМЕНЕ УЗ КОНСОЛИДОВАНЕ ФИНАНСИЈСКЕ ИЗВЕШТАЈЕ**  
**На дан 31. децембра 2016. године**

**23. ПОТРАЖИВАЊА ПО ОСНОВУ ПРОДАЈЕ**

|  | У хиљадама динара     |                       |
|--|-----------------------|-----------------------|
|  | 31. децембар<br>2016. | 31. децембар<br>2015. |
| Потраживања од купаца:                         |                       |                       |
| - матична и зависна правна лица (напомена 38.) | 5.024.594             | 3.352.556             |
| - у земљи                                      | 825.401               | 494.206               |
| - у иностранству                               | 1.260.912             | 1.273.758             |
|  | 7.110.907             | 5.120.520             |
| Исправка вредности:                            |                       |                       |
| - у земљи и у иностранству (напомена 39.)      | (373.974)             | (380.227)             |
| Остала потраживања по основу продаје           | 72                    | -                     |
|  | <u>6.737.005</u>      | <u>4.740.293</u>      |

Над потраживањима у укупном износу од 12.646 хиљада динара на дан 31. децембра 2016. године је успостављена залога у корист банака поверилаца

**24. ДРУГА ПОТРАЖИВАЊА**

|  | У хиљадама динара     |                       |
|--|-----------------------|-----------------------|
|  | 31. децембар<br>2016. | 31. децембар<br>2015. |
| Потраживања за камату                                    |                       |                       |
| - повезана правна лица (напомена 38.)                    | 1.188.023             | 1.334.739             |
| Остала потраживања                                       | 61.242                | 3.527                 |
| Остала потраживања – повезана правна лица (напомена 39.) | 39.540                | -                     |
|  | <u>1.288.805</u>      | <u>1.338.266</u>      |

Остала потраживања у вредности од РСД 61.242 хиљада на дан 31. децембар 2016. године највећим делом, у вредности од РСД 59.240 хиљада, се односе на потраживања по основу више плаћеног пореза на добит.



**НАПОМЕНЕ УЗ КОНСОЛИДОВАНЕ ФИНАНСИЈСКЕ ИЗВЕШТАЈЕ**  
**На дан 31. децембра 2016. године**

**25. КРАТКОРОЧНИ ФИНАНСИЈСКИ ПЛАСМАНИ**

|  | У хиљадама динара     |                       |
|--|-----------------------|-----------------------|
|  | 31. децембар<br>2016. | 31. децембар<br>2015. |
| Краткорочне финансијске позајмице:             |                       |                       |
| - матична и зависна правна лица (напомена 39.) | 680.974               | 5.275.641             |
| - остали                                       | 2.084.903             | 56.594                |
| Краткорочни финансијски пласмани               | 628                   | 44.758                |
|  | <u>2.766.505</u>      | <u>5.376.993</u>      |

Краткорочне финансијске позајмице осталим правним лицима у износу од 2.084.903 хиљада динара (31. децембар 2015. година: 56.594 хиљада динара) се највећим делом, у износу од 2.036.133 хиљада динара, односе на финансијски пласман одобрен друштву Modicum доо Београд. Пласман је одобрен друштву Modicum доо Београд износу од 22.500.000 евра, по фиксној каматној стопи од 7.5% годишње и доспева 31. августа 2017. године, плаћање ће се вршити у 8 једнаких месечних рата.

*а) Краткорочне финансијске позајмице*

|  | У хиљадама динара     |                       |
|--|-----------------------|-----------------------|
|  | 31. децембар<br>2016. | 31. децембар<br>2015. |
| <i>Повезана правна лица (напомена 38.)</i> |                       |                       |
| Victoria Group а.д. Београд                | -                     | 1.318.770             |
| Victoria Logistic д.о.о. Нови Сад          | 680.974               | 3.956.871             |
|  | <u>680.974</u>        | <u>5.275.641</u>      |
| Остала правна лица                         | 2.135.803             | 107.494               |
| Остали краткорочни финансијски пласмани    | 628                   | 44.758                |
|  | <u>2.136.431</u>      | <u>152.252</u>        |
| Обезвређење:                               |                       |                       |
| - краткорочних финансијских позајмица      | (50.900)              | (50.900)              |
|  | <u>2.766.505</u>      | <u>5.376.993</u>      |

**26. ГОТОВИНСКИ ЕКВИВАЛЕНТИ И ГОТОВИНА**

|                | У хиљадама динара     |                       |
|----------------|-----------------------|-----------------------|
|                | 31. децембар<br>2016. | 31. децембар<br>2015. |
| Текући рачуни: |                       |                       |
| - динарски     | 208.751               | 16.030                |
| - девизни      | 27.375                | 104.791               |
| Благајна:      |                       |                       |
| - динарски     | 90                    | -                     |
| - девизни      | -                     | -                     |
|                | <u>236.216</u>        | <u>120.821</u>        |

**27. ПОРЕЗ НА ДОДАТУ ВРЕДНОСТ И АКТИВНА ВРЕМЕНСКА РАЗГРАНИЧЕЊА**

|   | У хиљадама динара     |                       |
|---|-----------------------|-----------------------|
|   | 31. децембар<br>2016. | 31. децембар<br>2015. |
| Потраживања по основу више плаћеног пореза на додату вредност | 109.349               | 2.349                 |
| Унапред плаћени трошкови                                      | 58.966                | 41.477                |
| Остала временска разграничења                                 | 42.108                | 12.858                |
|   | <u>210.423</u>        | <u>56.684</u>         |

**НАПОМЕНЕ УЗ КОНСОЛИДОВАНЕ ФИНАНСИЈСКЕ ИЗВЕШТАЈЕ**  
**На дан 31. децембра 2016. године**

**28. ОСНОВНИ КАПИТАЛ**

На основу одлука Скупштине Друштва донетих 30. јуна 2011. године и Решења Комисије за хартије од вредности број 4/0-24-2926/5-11 од 14. јула 2011. године извршено је издавање X емисије акција по основу претварања нераспоређене добити у основни капитал. Издато је 5.050.680 комада акција са правом гласа, без номиналне вредности са појединачном рачуноводственом вредношћу од 463.661.404 динара, односно укупне вредности 2.341.805.379,95 динара. Основни капитал Групе након повећања по основу претварања нераспоређене добити износи 6.906.479.571,15 динара и подељен је на 14.895.524 акције без номиналне вредности са рачуноводственом вредношћу од 463.661.404 динара. Акције X емисије су уписане у базу Централног регистра хартија од вредности 09. августа 2011. године.

Основни капита Групе износи 6.906.541 хиљада динара и подељен је на 14.895.524 акције без номиналне вредности.

Структура акцијског капитала Друштва на дан 31. децембар 2016. и 31. децембар 2015. године је била следећа:

| Опис                                     | У хиљадама динара  |             |                   |                    |             |                   |
|--|--------------------|-------------|-------------------|--------------------|-------------|-------------------|
|  | 31. децембар 2016. |             |                   | 31. децембар 2015. |             |                   |
|  | % учешћа           | Број акција | Вредност капитала | % учешћа           | Број акција | Вредност капитала |
| Victoria group д.о.о., Београд           | 50,94%             | 7.587.503   | 3.518.032.263     | 50,94%             | 7.587.503   | 3.518.032.263     |
| SENT 011 INTERNATIONAL д.о.о.            | 10,76%             | 1.602.487   | 743.011.366       | 10,76%             | 1.602.487   | 743.011.366       |
| Митровић Зоран                           | 6,07%              | 904.675     | 419.462.877       | 6,07%              | 904.675     | 419.462.877       |
| Бабовић Милија                           | 6,03%              | 897.835     | 416.291.433       | 6,03%              | 897.835     | 416.291.433       |
| Raiffeisen Banka AD - Kastodi RN         | 5,89%              | 876.626     | 406.457.638       | 5,89%              | 876.626     | 406.457.638       |
| Polunin Discovery Funds                  | 0,57%              | 85.552      | 39.667.160        | 0,57%              | 85.552      | 39.667.160        |
| Raiffeisen Banka AD Beograd - Kastodi RN | 0,41%              | 60.404      | 28.007.003        | 0,41%              | 60.404      | 28.007.003        |
| Raiffeisen Banka AD Beograd - Kastodi RN | 0,28%              | 41.992      | 19.470.070        | 0,28%              | 41.992      | 19.470.070        |
| Raiffeisen Banka AD Beograd - Kastodi RN | 0,23%              | 34.245      | 15.878.085        | 0,23%              | 34.245      | 15.878.085        |
| Ostali                                   | 18,82%             | 2.804.205   | 1.300.263.105     | 18,82%             | 2.804.205   | 1.300.263.105     |
| Акцијски капитал                         | 100,00%            | 14.895.524  | 6.906.541.000     | 100,00%            | 14.895.524  | 6.906.541.000     |

**НАПОМЕНЕ УЗ КОНСОЛИДОВАНЕ ФИНАНСИЈСКЕ ИЗВЕШТАЈЕ**  
**На дан 31. децембра 2016. године**

**28. ОСНОВНИ КАПИТАЛ (НАСТАВАК)**

У 2013. години Матично Друштво је откупила 822.441 комада сопствених акција од несагласних акционара, у 2014.години је откупљено 59.313 комада сопствених акција. У току 2015. године је откупљено 197.171 комада сопствених акција. Током 2016. године није било промена на основном капиталу.

**29. ЗАКОНСКЕ РЕЗЕРВЕ**

Законске резерве Групе исказане, на дан 31. децембра 2016. године, у износу од 408.567 хиљада динара представљају издвајања из нераспоређене добити сходно ранијем Закону о привредним друштвима по којем је Друштво било у обавези да издвоји најмање 5% нето добитка за пословну годину на рачун законских резерви, све док оне не достигну 10% основног капитала Групе.

**30. СТАТУТАРНЕ РЕЗЕРВЕ**

Статутарне резерве Друштва на дан 31. децембра 2016. године износе 248.416 хиљада динара. Издвајања у ове резерве Друштво врши у складу са статутом, приликом расподеле нето добитка за пословну годину. Статутарним резервама Друштво слободно располаже, а постојећим интерним актима њихова намена није посебно дефинисана.

**31. ДУГОРОЧНА РЕЗЕРВИСАЊА**

|                                  | У хиљадама динара     |                       |
|----------------------------------|-----------------------|-----------------------|
|                                  | 31. децембар<br>2016. | 31. децембар<br>2015. |
| Резервисања за отпремнине        | 14.901                | 13.956                |
| Резервисања за јубиларне награде | 6.274                 | 6.446                 |
|                                  | <u>21.175</u>         | <u>20.402</u>         |

Претпоставке коришћене у процени актуара су следеће:

Дугорочна резервисања за бенефиције запослених се односе на резервисања за отпремнине запослених на основу обрачуна извршеног у складу са захтевима МРС 19 „Бенефиције запослених“. Наведени износ обухвата резервисања по основу отпремнина и јубиларних награда у складу са колективним уговором уз претпоставке да ће вредност зарада расти по стопи од 1,5% (2015: 1,5%), уз дисконтни фактор од 5,75 % годишње (2015: 9%).

|                                   | У хиљадама динара     |                       |
|-----------------------------------|-----------------------|-----------------------|
|                                   | 31. децембар<br>2016. | 31. децембар<br>2015. |
| Стање 1.јануара                   | 20.402                | 17.483                |
| Резервисања у току године         | 773                   | 2.919                 |
| Укидање резервисања у току године | -                     | -                     |
| Стање 31. децембра                | <u>21.175</u>         | <u>20.402</u>         |

**32. ДУГОРОЧНИ КРЕДИТИ**

|   | У хиљадама динара     |                       |
|---|-----------------------|-----------------------|
|   | 31. децембар<br>2016. | 31. децембар<br>2015. |
| Дугорочни кредити:                                |                       |                       |
| - у земљи   | 8.413.212             | 8.806.168             |
| - у иностранству                                  | 1.240.728             | 1.162.857             |
|   | <u>9.653.940</u>      | <u>9.969.025</u>      |
| Текућа доспећа дугорочних кредита (напомена 33.): |                       |                       |
| - у земљи   | (8.413.212)           | (8.806.168)           |
| - у иностранству                                  | (1.240.728)           | (1.162.857)           |
|   | <u>(9.653.940)</u>    | <u>(9.969.025)</u>    |
|   | <u>-</u>              | <u>-</u>              |

**НАПОМЕНЕ УЗ ФИНАНСИЈСКЕ ИЗВЕШТАЈЕ**  
**На дан 31. децембра 2015. године**

**32. ДУГОРОЧНИ КРЕДИТИ (наставак)**

|  | Износ у<br>ЕУР у 2015. | Износ у<br>ЕУР у 2016. | У хиљадама динара     |             |
|--|------------------------|------------------------|-----------------------|-------------|
|  |                        |                        | 31. децембар<br>2016. | 2015.       |
| <i>Дугорочни кредити у земљи</i>               |                        |                        |                       |             |
| Societe Generale Банка Србија<br>а.д., Београд | 6.582.098              | 7.096.890              | 812.706               | 863.167     |
| Eurobank EFG а.д., Београд                     | 240.606                | 244.313                | 29.708                | 29.715      |
| UniCredit Bank Србија а.д.,<br>Београд         | 56.180.749             | 58.732.880             | 6.936.766             | 7.143.451   |
| Credit Agricол Србија                          | 4.681.735              | 4.894.407              | 578.065               | 595.288     |
| Еуробанка ЕФГ                                  | -                      | -                      | 55.967                | 59.690      |
| <i>Дугорочни кредити у<br/>Иностранству</i>    |                        |                        |                       |             |
| Европска банка за обнову и<br>развој           | 1.671.927              | 1.748.002              | 206.437               | 212.603     |
| ИФЦ  | 5.243.537              | 5.481.736              | 647.431               | 666.722     |
| Ерсте банка                                    | 3.133.167              | 3.275.532              | 386.860               | 398.389     |
| Укупно   | 77.733.819             | 81.473.760             | 9.653.940             | 9.969.025   |
| Текуће доспеће                                 | (77.733.819)           | (81.473.760)           | (9.653.940)           | (9.969.025) |
| <b>Укупно 31.12.</b>                           | <b>-</b>               | <b>-</b>               | <b>-</b>              | <b>-</b>    |

Горе наведени кредити представљају део укупних кредитних обавеза Групе у износу од ЕУР 278.172.771 које су рефинансиране уговором који је ступио на снагу у 2015. години.

33. КРАТКОРОЧНЕ ФИНАНСИЈСКЕ ОБАВЕЗЕ

|  | У хиљадама динара     |                       |
|--|-----------------------|-----------------------|
|  | 31. децембар<br>2016. | 31. децембар<br>2015. |
| Доспеле обавезе по основу дугорочних кредита (напомена 32) | 9.653.940             | 9.969.025             |
| Краткорочни кредити у земљи                                | 123.000               | -                     |
| Краткорочни кредити у иностранство                         | -                     | -                     |
| Остале краткорочне финансијске обавезе                     | -                     | -                     |
|  | <u>9.776.940</u>      | <u>9.969.025</u>      |

На бази прелиминарних консолидованих финансијских извештаја за 2016. годину руководство је утврдило да Група није испунила одређене показатеље пословања који су дефинисани уговором о рефинансирању, с обзиром на то обавезњ према банкама су класификоване као доспеле.

34. ОБАВЕЗЕ ИЗ ПОСЛОВАЊА

|  | У хиљадама динара     |                       |
|--|-----------------------|-----------------------|
|  | 31. децембар<br>2016. | 31. децембар<br>2015. |
| Примљени аванси, депозити и кауције:         |                       |                       |
| - остала правна лица                         | 49.668                | 356.281               |
|  | <u>49.668</u>         | <u>356.281</u>        |
| Обавезе према добављачима:                   |                       |                       |
| - матично правно лице (напомена 38.)         | 86.099                | 2.066                 |
| - остала повезана правна лица (напомена 38.) | 987.731               | 495.199               |
| - остала правна лица у земљи                 | 447.276               | 632.656               |
| -остала правна лица у иностранству           | 71.179                | 179.069               |
|  | <u>1.592.285</u>      | <u>1.308.990</u>      |
| Остале обавезе из пословања (напомена 38.)   | -                     | -                     |
|  | <u>1.641.953</u>      | <u>1.665.271</u>      |

35. ОСТАЛЕ КРАТКОРОЧНЕ ОБАВЕЗЕ

|                                | У хиљадама динара     |                       |
|--------------------------------|-----------------------|-----------------------|
|                                | 31. децембар<br>2016. | 31. децембар<br>2015. |
| Камате и трошкови финансирања: |                       |                       |
| - повезана правна лица         | 1.295                 | 153                   |
| - остала правна лица у земљи   | 219.554               | 39.932                |
| Обавезе за дивиденде           | 3.017                 | 3.017                 |
| Обавезе према физичким лицима  | 375                   | 6.590                 |
|                                | <u>224.241</u>        | <u>49.692</u>         |

36. ОБАВЕЗЕ ПО ОСНОВУ ПОРЕЗА НА ДОДАТУ ВРЕДНОСТ И ОСТАЛИХ ЈАВНИХ ПРИХОДА И ПАСИВНА ВРЕМЕНСКА РАЗГРАНИЧЕЊА

|   | У хиљадама динара     |                       |
|---|-----------------------|-----------------------|
|   | 31. децембар<br>2016. | 31. децембар<br>2015. |
| Остале обавезе за порезе, доприносе и друге дажбине | 1.554                 | 62.915                |
| Обавезе по основу пореза на додату вредност         | 1.200                 | 4.822                 |
| Остала пасивна временска разграничења               | 43.361                | 46.521                |
|   | <u>46.115</u>         | <u>114.258</u>        |

**НАПОМЕНЕ УЗ КОНСОЛИДОВАНЕ ФИНАНСИЈСКЕ ИЗВЕШТАЈЕ**  
**На дан 31. децембра 2016. године**
**37. ВАНБИЛАНСНА АКТИВА И ПАСИВА**

|   | У хиљадама динара     |                       |
|---|-----------------------|-----------------------|
|   | 31. децембар<br>2016. | 31. децембар<br>2015. |
| Средства других лица                        | 3.354.455             | 3.532.379             |
| Дати авали и гаранције:                     |                       |                       |
| - повезана правна лица и остала правна лица | 23.129.789            | 24.390.472            |
|   | <u>26.484.245</u>     | <u>27.922.851</u>     |

Дана 23. децембра 2015. године ступио је на снагу Уговор о дугорочним кредитима којим се рефинансирају билатерални кредити чланица групе. Сваки од зајмопримаца, као и друге чланице Групе, гарантују као солидарни јемци за све обавезе Групе према банкама повериоцима. Друштво је на дан 31. децембра 2016. године у оквиру ванбилансне евиденције исказало укупан износ гаранција на име кредитних обавеза других чланица групе у износу од 26.484.245 хиљаде динара. Дате гаранције за обавезе других лица односе се на дата јемства банкама за обавезе повезаних правних лица (23.005.342 хиљада динара) (напомена 33.) и осталих правних лица (15.091 хиљада динара).

**38. ОДНОСИ СА ПОВЕЗАНИМ ПРАВНИМ ЛИЦИМА**

а) Приходи и расходи остварени из трансакција са повезаним правним лицима приказани су у наредном прегледу:

|  | У хиљадама динара |                  |
|--|-------------------|------------------|
|  | 2016.             | 2015.            |
| <b>Приходи</b>                             |                   |                  |
| <b>Приходи од продаје (напомене 5.)</b>    |                   |                  |
| Victoriaoil а.д., Шид                      | 3.150.271         | 956.479          |
| Victoria Group а.д., Београд               | -                 | 54.207           |
| Фертил д.о.о., Бачка Паланка               | -                 | 104.014          |
| Victoria Logistic д.о.о., Нови Сад         | 2.449.131         | 1.811.916        |
| СП Лабораторија а.д., Бечеј                | 12.797            | 12.845           |
| Ветеринарски завод Суботица а.д., Суботица | 465.423           | 475.732          |
| Лука Бачка Паланка д.о.о., Бачка Паланка   | 8                 | 9                |
| Victoria Starch д.о.о., Зрењанин           | 46                | 84               |
| Victoria Food д.о.о. Нови сад              | -                 | 120.130          |
|  | <u>6.077.676</u>  | <u>3.535.416</u> |
| <b>Остали пословни приходи</b>             |                   |                  |
| Victoria Logistic д.о.о., Нови Сад         | 30.060            | 30.777           |
| Лука Бачка Паланка д.о.о., Бачка Паланка   | 120               | 120              |
| Victoria Group а.д., Београд               | 49                | -                |
| Ветеринарски завод Суботица а.д., Суботица | 31                | -                |
| СП Лабораторија а.д., Бечеј                | 115               | -                |
| Victoriaoil а.д., Шид                      | 270               | 4                |
| Victoria Food д.о.о. Нови Сад              | 16                | -                |
|  | <u>30.661</u>     | <u>30.901</u>    |
| <b>Финансијски приходи (напомена 14.)</b>  |                   |                  |
| Victoria Group а.д., Београд               | 12.591            | 125.179          |
| Victoria Logistic д.о.о., Нови Сад         | 161.000           | 460.597          |
| Ветеринарски завод Суботица а.д., Суботица | -                 | -                |
|  | <u>173.591</u>    | <u>585.776</u>   |
| <b>Остали приходи</b>                      |                   |                  |
| Victoria Logistic д.о.о., Нови Сад         | 10.150            | 40               |
| Victoriaoil а.д., Шид                      | -                 | 873              |
| Victoria Starch д.о.о. Зрењанин            | 33                | -                |
| Ветеринарски завод Суботица а.д., Суботица | 55                | 66               |
| Victoria Food д.о.о. Нови Сад              | -                 | 135              |
| Fertil д.о.о. Бачка Паланка                | -                 | 3.847            |
|  | <u>10.237</u>     | <u>4.961</u>     |
| <b>Укупно приходи</b>                      | <u>6.292.165</u>  | <u>4.157.054</u> |

**НАПОМЕНЕ УЗ КОНСОЛИДОВАНЕ ФИНАНСИЈСКЕ ИЗВЕШТАЈЕ**  
**На дан 31. децембра 2016. године**

СОЈАПРОТЕИН А.Д. Бечеј

|  | У хиљадама динара |                    |
|--|-------------------|--------------------|
|  | 2016.             | 2015.              |
| <b>Расходи</b>                             |                   |                    |
| <b>Набавна вредности продате робе</b>      |                   |                    |
| Victoriaoil а.д., Шид                      | 104.892           | 216.756            |
| Victoria Logistic д.о.о., Нови Сад         | 786.814           | 1.282.043          |
|  | <u>891.706</u>    | <u>1.498.799</u>   |
| <b>Трошкови материјала и енергије</b>      |                   |                    |
| Victoriaoil а.д., Шид                      | 52.321            | 449.974            |
| Victoria Logistic д.о.о., Нови Сад         | 5.011.044         | 5.969.507          |
| Victoria Starch д.о.о., Зрењанин           | -                 | 15.245             |
| Victoria Group а.д., Београд               | -                 | 1.144.800          |
|  | <u>5.063.365</u>  | <u>7.579.526</u>   |
| <b>Остали пословни расходи</b>             |                   |                    |
| СП Лабораторија а.д., Нови Сад             | 188.599           | 161.845            |
| Victoria Group а.д., Београд               | 163.214           | 162.706            |
| Victoria Logistic д.о.о., Нови Сад         | 25.295            | 13.075             |
| Ветеринарски завод Суботица а.д., Суботица | 5.860             | 4.506              |
| Лука Бачка Паланка д.о.о., Бачка Паланка   | 5.626             | 372                |
| Victoria Starch д.о.о., Зрењанин           | 4.435             | 4.349              |
| Victoria Food д.о.о. Нови Сад              | -                 | 84                 |
| Victoriaoil а.д., Шид                      | 758               | 178                |
| SIG Sinteza Invest Group д.о.о.            | 262               | -                  |
|  | <u>394.049</u>    | <u>347.115</u>     |
| <b>Финансијски расходи (напомена 15.)</b>  |                   |                    |
| Victoria Logistic д.о.о., Нови Сад         | -                 | 153                |
| Victoriaoil а.д., Шид                      | 1.279             | -                  |
| Victoria Group а.д., Београд               | 16.852            | 14.133             |
| Ветеринарски завод Суботица а.д., Суботица | -                 | -                  |
|  | <u>18.131</u>     | <u>14.286</u>      |
| <b>Остали расходи</b>                      |                   |                    |
| Victoria logistic д.о.о., Нови Сад         | 6.312             | 6.543              |
| Victoriaoil а.д., Шид                      | 204               | -                  |
|  | <u>6.516</u>      | <u>6.543</u>       |
| <b>Укупно расходи</b>                      | <u>6.373.767</u>  | <u>9.446.269</u>   |
| <b>Расходи, нето</b>                       | <u>(81.602)</u>   | <u>(5.289.215)</u> |

**НАПОМЕНЕ УЗ КОНСОЛИДОВАНЕ ФИНАНСИЈСКЕ ИЗВЕШТАЈЕ**  
**На дан 31. децембра 2016. године**

СОЈАПРОТЕИН А.Д. Бечеј

**б) Салда потраживања и обавеза произашлих из трансакција обављених са повезаним правним лицима приказана су у наредној табели:**

|  | У хиљадама динара     |                      |
|--|-----------------------|----------------------|
|  | 31. децембар<br>2016. | 31. децембар<br>2015 |
| <b>Дати аванси</b>   |                       |                      |
| „Victoria Starch“ д.о.о. Зрењанин                                | 40.124                | 52                   |
| <b>Потраживања</b>   |                       |                      |
| <b>Потраживања из пословања (напомена 23.)</b>                   |                       |                      |
| „Victoriaoil“ а.д. Шид   | 11.286                | 5.733                |
| „Victoria Logistic“ д.о.о. Нови Сад                              | 4.965.596             | 3.003.670            |
| Лука д.о.о. Бачка Паланка  | -                     | -                    |
| „Fertil“ д.о.о. Бачка Паланка                                    | 24                    | 24                   |
| „Victoria Food“ д.о.о. Нови Сад                                  | -                     | -                    |
| „Victoria Group“ а.д. Београд                                    | -                     | 326.990              |
| Ветеринарски завод Суботица а.д. Суботица                        | 47.688                | 16.139               |
|  | <u>5.024.594</u>      | <u>3.352.556</u>     |
| <b>Потраживања за камату и остала потраживања (напомена 24.)</b> |                       |                      |
| „Victoria Group“ а.д. Београд                                    | 12.746                | 338.413              |
| Ветеринарски завод Суботица а.д. Суботица                        | -                     | -                    |
| „Victoria Logistic“ д.о.о. Нови Сад                              | 1.214.135             | 1.013.595            |
|  | <u>1.226.726</u>      | <u>1.352.008</u>     |
| <b>Краткорочни финансијски пласмани (напомена 25.)</b>           |                       |                      |
| „Victoria Group“ а.д. Београд                                    | -                     | 1.318.771            |
| „Victoria Logistic“ д.о.о. Нови Сад                              | 680.974               | 3.956.871            |
|  | <u>680.974</u>        | <u>5.275.642</u>     |
| <b>Укупно потраживања</b>  | <u>6.972.418</u>      | <u>9.980.258</u>     |
| <b>Обавезе</b>   |                       |                      |
| <b>Обавезе из пословања (напомена 34.)</b>                       |                       |                      |
| Ветеринарски завод Суботица а.д. Суботица                        | 234                   | 1.086                |
| „СП Лабораторија“ а.д. Бечеј                                     | 26.600                | 226.440              |
| „Victoria Logistic“ д.о.о. Нови Сад                              | 845.427               | 662                  |
| Лука д.о.о. Бачка Паланка  | 5.678                 | 204                  |
| „Victoriaoil“ а.д. Шид   | 102.420               | 264.664              |
| „Victoria Starch“ д.о.о. Зрењанин                                | 7.372                 | 2.143                |
| „Victoria Group“ а.д. Београд                                    | 86.099                | 2.066                |
|  | <u>1.073.830</u>      | <u>497.265</u>       |
| <b>Кредити</b>   |                       |                      |
| „Victoriaoil“ а.д. Шид   | 123.000               | -                    |
|  | <u>123.000</u>        | <u>-</u>             |
| <b>Остале обавезе –камате</b>                                    |                       |                      |
| „Victoriaoil“ а.д. Шид   | 1.295                 | 153                  |
|  | <u>1.295</u>          | <u>153</u>           |
| <b>Укупно обавезе</b>  | <u>1.198.125</u>      | <u>497.418</u>       |
| <b>Потраживања, нето</b>   | <u>5.774.293</u>      | <u>9.482.840</u>     |

**в) Потенцијалне обавезе**

Група у оквиру ванбилансне евиденције на дан 31. децембра 2016. године има исказане потенцијалне обавезе према повезаним правним лицима по основу датих јемстава банкама за обавезе повезаних правних лица у укупном износу од 23.020.433 хиљаде динара (напомена 37.) (31. децембра 2015. године – 24.390.472 хиљада динара).



**НАПОМЕНЕ УЗ КОНСОЛИДОВАНЕ ФИНАНСИЈСКЕ ИЗВЕШТАЈЕ**  
**На дан 31. децембра 2016. године**

*г) Примања руководства*

Током 2016. године Група је исплатила зараде кључном руководству које укључује 13 чланова у бруто износу од 39.22 хиљаде динара. (2015. године - 11 чланова 35.458 хиљаде динара).

**39. ФИНАНСИЈСКИ ИНСТРУМЕНТИ И ЦИЉЕВИ УПРАВЉАЊА РИЗИЦИМА**

**Управљање ризиком капитала**

Не постоји формални оквир за управљање ризиком капитала Групе. Руководство Групе разматра ризик капитала путем ублажавања ризика и уверења да ће Група бити у могућности да одржи принцип сталности пословања, уз истовремено повећање добити власника, путем оптимизације дуга, односно обавеза и капитала.

Лица која контролишу финансије на нивоу Групе врше преглед структуре капитала на годишњем нивоу. У склопу тог прегледа руководство Групе разматра цену капитала и ризике повезане са врстом капитала.

Показатељи задужености Групе са стањем на крају године су следећи:

|  | У хиљадама динара     |                       |
|--|-----------------------|-----------------------|
|  | 31. децембар<br>2016. | 31. децембар<br>2015. |
| Задуженост*                              | 9.776.940             | 9.969.025             |
| Готовински еквиваленти и готовина        | (236.216)             | (120.821)             |
| Нето задуженост                          | 9.540.724             | 9.848.204             |
| Капитал **                               | 11.491.906            | 11.865.980            |
| Рацио/(однос) задужености према капиталу | 0,83                  | 0,83                  |

а) Задуженост се односи на дугорочне кредите са текућим доспећима и краткорочне финансијске обавезе.

б) Капитал укључује акцијски капитал умањен за откупљене сопствене акције, резерве, акумулирани добитак

\* Задуженост обухвата дугорочне обавезе и краткорочне финансијске обавезе

\*\* Капитал обухвата износ укупног капитала

**Значајне рачуноводствене политике у вези са финансијским инструментима**

Значајне рачуноводствене политике, као и критеријуми за признавање прихода и расхода за све врсте финансијских средстава и обавеза обелодањене су у напоменама 3. уз консолидоване финансијске извештаје.

**Категорије финансијских инструмената**

|                                   | У хиљадама динара     |                       |
|-----------------------------------|-----------------------|-----------------------|
|                                   | 31. децембар<br>2016. | 31. децембар<br>2015. |
| <b>Финансијска средства</b>       |                       |                       |
| Учешћа у капиталу                 | 39.074                | 39.360                |
| Дугорочни финансијски пласмани    | 123                   | 184                   |
| Потраживања од купаца             | 6.737.005             | 4.740.293             |
| Краткорочни финансијски пласмани  | 2.766.505             | 5.376.993             |
| Готовински еквиваленти и готовина | 236.216               | 120.821               |
| Остала потраживања                | 1.398.154             | 1.340.615             |
|                                   | 11.177.077            | 11.618.266            |
| <b>Финансијске обавезе</b>        |                       |                       |
| Дугорочне финансијске обавезе     | -                     | -                     |
| Краткорочне финансијске обавезе   | 9.776.940             | 9.969.025             |
| Обавезе према добављачима         | 1.592.285             | 1.308.990             |
| Остале обавезе                    | 270.356               | 163.950               |
|                                   | 11.639.581            | 11.441.965            |

**НАПОМЕНЕ УЗ КОНСОЛИДОВАНЕ ФИНАНСИЈСКЕ ИЗВЕШТАЈЕ**  
**На дан 31. децембра 2016. године**

**39. ФИНАНСИЈСКИ ИНСТРУМЕНТИ И ЦИЉЕВИ УПРАВЉАЊА РИЗИЦИМА (наставак)**

**Финансијски ризици**

**Циљеви управљања финансијским ризицима**

Финансијски ризици укључују тржишни ризик (девизни и каматни), кредитни ризик и ризик ликвидности. Финансијски ризици се сагледавају на временској основи и превасходно се избегавају умањењем изложености Групе овим ризицима. Група не користи посебне финансијске инструменте да би избегло утицај финансијских ризика на пословање због тога што такви финансијски инструменти нису у широкој употреби, нити постоји организовано тржиште тих инструмената у Републици Србији.

**Тржишни ризик**

У свом пословању Група је изложена финансијским ризицима и у том склопу изложено је тржишном ризику који се јавља као девизни ризик и ризик од промене каматних стопа.

*Девизни ризик*

Група је изложена девизном ризику преко готовинских еквивалената и готовине, потраживања од купаца, дугорочних и краткорочних кредита и обавеза према добављачима, деноминираних у иностраној валути. Група не користи посебне финансијске инструменте за заштиту од девизног ризика, односно ризика промене курса страних валута обзиром да ти инструменти нису у широј употреби у Републици Србији.

Стабилност економског окружења у којем Група послује, у великој мери зависи од мера владе у привреди, укључујући и успостављање одговарајућег правног и законодавног оквира.

Књиговодствене вредности монетарних средстава и обавеза исказаних у иностраној валути на дан 31. децембар 2016. године у Групи биле су следеће:

|                                   | Остало | УСД     | ЕУР         | У хиљадама динара |            |
|-----------------------------------|--------|---------|-------------|-------------------|------------|
|                                   |        |         |             | РСД               | Укупно     |
| Учешће у капиталу                 | -      | -       | -           | 39.074            | 39.074     |
| Дугорочни финансијски пласмани    | -      | -       | -           | 123               | 123        |
| Потраживања од купаца             | -      | 201.791 | 1.030.613   | 5.504.601         | 6.737.005  |
| Краткорочни финансијски пласмани  | -      | -       | 1.396.766   | 1.369.739         | 2.766.505  |
| Готовина и готовински еквиваленти | -      | 1.009   | 227.725     | 7.482             | 236.216    |
| Остала потраживања                | -      | -       | 2.712       | 1.395.442         | 1.398.154  |
|                                   |        | 202.800 | 2.657.816   | 8.316.461         | 11.177.077 |
| Укупно                            | -      | -       | -           | -                 | -          |
| Дугорочни кредити                 | -      | -       | -           | -                 | -          |
| Краткорочне финансијске обавезе   | -      | -       | 9.597.973   | 178.967           | 9.776.940  |
| Обавезе из пословања              | -      | 8.785   | 62.394      | 1.521.106         | 1.592.285  |
|                                   |        | -       | -           | -                 | 270.356    |
|                                   |        |         | 31,177      | 239,179           |            |
| Остале обавезе                    | -      | -       | -           | -                 | -          |
|                                   |        | 8.785   | 9.691.544   | 1.939.252         | 11.639.581 |
| Укупно                            | -      | -       | -           | -                 | -          |
| Нето девизна позивиција на дан    | -      | 194.015 | (7.033.728) | 6.377.209         | (462.504)  |

**НАПОМЕНЕ УЗ КОНСОЛИДОВАНЕ ФИНАНСИЈСКЕ ИЗВЕШТАЈЕ**  
**На дан 31. децембра 2016. године**

**39. ФИНАНСИЈСКИ ИНСТРУМЕНТИ И ЦИЉЕВИ УПРАВЉАЊА РИЗИЦИМА (наставак)**

**Тржишни ризик (наставак)**

*Девизни ризик (наставак)*

Књиговодствене вредности монетарних средстава и обавеза исказаних у иностраној валути на дан 31. децембар 2015. године у биле су следеће:

|                                   | Остало | УСД      | ЕУР         | У хиљадама динара |            |
|-----------------------------------|--------|----------|-------------|-------------------|------------|
|                                   |        |          |             | РСД               | Укупно     |
| Учешћа у капиталу                 | -      | -        | -           | 39.360            | 39.360     |
| Дугорочни финансијски пласмани    | -      | -        | -           | 184               | 184        |
| Потраживања од купаца             | -      | 79.678   | 1.167.457   | 3.493.158         | 4.740.293  |
| Краткорочни финансијски пласмани  | -      | -        | -           | 5.376.993         | 5.376.993  |
| Готовина и готовински еквиваленти | -      | 16.187   | 88.604      | 16.030            | 120.821    |
| Остала потраживања                | -      | -        | -           | 1.340.615         | 1.340.615  |
| Укупно                            | -      | 95.865   | 1.256.061   | 10.266.340        | 11.618.266 |
| Дугорочни кредити                 | -      | -        | -           | -                 | -          |
| Краткорочне финансијске обавезе   | -      | -        | 9.909.335   | 59.690            | 9.969.025  |
| Обавезе из пословања              | -      | 117.208  | 61.862      | 1.129.920         | 1.308.990  |
| Остале обавезе                    | -      | -        | -           | 163.950           | 163.950    |
| Укупно                            | -      | 117.208  | 9.971.197   | 1.353.560         | 11.441.965 |
| Нето девизна позиција на дан      | -      | (21.343) | (8.715.136) | 8.912.780         | 176.301    |

Група је осетљива на промене девизног курса евра (ЕУР) и америчког долара (УСД). Следећа табела представља детаље анализе осетљивости Групе на пораст и смањење од 10% курса динара у односу на дату страну валуту. Стопа осетљивости од 10% се користи при интерном приказивању девизног ризика и представља процену руководства разумно очекиваних промена у курсевима страних валута. Анализа осетљивости укључује само неизмирена потраживања и обавезе исказане у иностраној валути и усклађује њихово превођење на крају периода за промену од 10% у курсевима страних валута. Позитиван број из табеле указује на повећање резултата текућег периода у случајевима када динар девалвира у односу на ЕУР. У случају да динар ослаби 10% у односу на ЕУР, утицај на резултат текућег периода био би супротан оном исказаном у претходном случају, што је приказано у следећој табели:

|                | На дан 31. децембра 2016. |           |           | У хиљадама динара<br>На дан 31. децембра 2015. |           |           |
|----------------|---------------------------|-----------|-----------|--|-----------|-----------|
|                | Утицај на добитак +/-(-)  |           |           | Утицај на добитак +/-(-)                       |           |           |
|                | Средства                  | Обавеза   | Нето      | Средства                                       | Обавеза   | Нето      |
| Курс ЕУР + 10% | 265.782                   | (969.154) | (703.372) | 125.606  | (997.120) | (871.514) |
| Курс УСД + 10% | 22.280                    | (879)     | 21.401    | 9.587  | (11.721)  | (2.134)   |
| Курс ЕУР - 10% | (265.782)                 | 969.154   | 703.372   | (125.606)                                      | 997.120   | 871.514   |
| Курс УСД - 10% | (22.280)                  | 879       | (21.401)  | (9.587)  | 11.721    | 2.134     |

*Ризик од промене каматних стопа*

Привредно друштво је изложено ризику од промене каматних стопа на средства и обавезе код којих је варијабилна каматна стопа. Овај ризик зависи од финансијског тржишта, а Група нема на располагању инструменте са којима би ублажило утицај ризика од промене каматних стопа.

39. ФИНАНСИЈСКИ ИНСТРУМЕНТИ И ЦИЉЕВИ УПРАВЉАЊА РИЗИЦИМА (наставак)

Тржишни ризик (наставак)

*Ризик од промене каматних стопа (наставак)*

Књиговодствена вредност финансијских средстава и финансијских обавеза на крају текуће и претходне године дата је на следећем прегледу:

|                                   | У хиљадама динара     |                       |
|-----------------------------------|-----------------------|-----------------------|
|                                   | 31. децембар<br>2016. | 31. децембар<br>2015. |
| <b>Финансијска средства</b>       |                       |                       |
| <i>Некаматносна</i>               |                       |                       |
| Учешћа у капиталу                 | 39.074                | 39.360                |
| Дугорочни финансијски пласмани    | 123                   | 184                   |
| Потраживања од купаца             | 6.737.005             | 4.740.293             |
| Готовина и готовински еквиваленти | 236.216               | 120.821               |
| Остала потраживања                | 1.398.154             | 1.340.615             |
|                                   | <u>8.410.572</u>      | <u>6.241.273</u>      |
| <i>Фиксна каматна стопа</i>       |                       |                       |
| Краткорочни финансијски пласмани  | 2.766.505             | 5.376.993             |
| Готовина и готовински еквиваленти | -                     | -                     |
|                                   | <u>2.766.505</u>      | <u>5.376.993</u>      |
|                                   | <u>11.177.077</u>     | <u>11.618.266</u>     |
| <b>Финансијске обавезе</b>        |                       |                       |
| <i>Некаматносне</i>               |                       |                       |
| Обавезе према добављачима         | 1.592.285             | 1.308.990             |
| Остале обавезе                    | 270.356               | 163.950               |
|                                   | <u>1.862.641</u>      | <u>1.472.940</u>      |
| <i>Варијабилна каматна стопа</i>  |                       |                       |
| Дугорочни кредити                 | -                     | -                     |
| Краткорочне финансијске обавезе   | 9.776.940             | 9.969.025             |
|                                   | <u>9.776.940</u>      | <u>9.969.025</u>      |
|                                   | <u>11.639.581</u>     | <u>11.441.965</u>     |

За средства и обавезе са варијабилном каматном стопом, анализа је састављена под претпоставком да је преостали износ средстава и обавеза био непромењен у току целе године. Према процени Групе, повећање или смањење варијабилних каматних стопа у распону од 1% до 2%, под претпоставком да су све остале варијабле непромењене, у финансијским извештајима за 2016. годину повећали би се или смањили финансијски расходи у консолидованом билансу успеха у распону 70.104 хиљада динара до 140.209 хиљада динара. У консолидованим финансијским извештајима за 2015. годину повећали би се или смањили финансијски расходи у консолидованом билансу успеха у распону 114.420 хиљада динара до 228.840 хиљада динара.

**НАПОМЕНЕ УЗ КОНСОЛИДОВАНЕ ФИНАНСИЈСКЕ ИЗВЕШТАЈЕ**  
**На дан 31. децембра 2016. године**

**39. ФИНАНСИЈСКИ ИНСТРУМЕНТИ И ЦИЉЕВИ УПРАВЉАЊА РИЗИЦИМА (наставак)**

**Кредитни ризик**

*Управљање потраживањима од купаца*

Група је изложена кредитном ризику, који представља ризик да дужници неће бити у могућности да своја дуговања према Групи измире у целости и на време, те би по овом основу настао губитак за Групу. Изложеност Групе кредитном ризику ограничена је на потраживања од купаца на дан консолидованог биланса стања. Потраживања од купаца у значајном делу односе се на повезана правна лица.

Структура изложености кредитном ризику укупних потраживања од купаца са стањем на дан 31. децембра текуће и претходне године приказана је на следећој табели.

|                      | Бруто изложеност      |                  | Исправка вредности    |                  | У хиљадама динара<br>Нето изложеност |                  |
|----------------------|-----------------------|------------------|-----------------------|------------------|--------------------------------------|------------------|
|                      | 31. децембар<br>2016. | 2015.            | 31. децембар<br>2016. | 2015.            | 31. децембар<br>2016.                | 2015.            |
| Недоспела            | 1.533.392             | 1.238.880        | -                     | -                | 1.533.392                            | 1.238.880        |
| Доспела исправљена   | 373.975               | 380.226          | (373.975)             | (380.226)        | -                                    | -                |
| Доспела неисправљена | 5.203.613             | 3.501.413        | -                     | -                | 5.203.613                            | 3.501.413        |
| Укупно               | <u>7.110.980</u>      | <u>5.120.520</u> | <u>(373.975)</u>      | <u>(380.226)</u> | <u>6.737.005</u>                     | <u>4.740.293</u> |

*Недоспела потраживања од купаца*

На дан 31. децембра 2016. Група има недоспелих потраживања од купаца у износу од 1.533.392 хиљаде динара (31. децембра 2015. године: 1.238.880 хиљада динара). Ова потраживања доспевају за наплату углавном у зависности од уговорених рокова за плаћање.

*Доспела, исправљена потраживања од купаца*

Група има доспелих исправљених потраживања од купаца у износу од 373.975 хиљада динара на дан 31. децембра 2016. године (31. децембра 2015. 380.226 хиљада динара). Група формира исправку вредности за потраживања за која је утврдило да је дошло до погоршања њихове кредитне способности и да потраживања у наведеним износима неће бити наплаћена, односно да ће бити делимично наплаћена како би се ова потраживања свела на њихову надокнадиву вредност.

*Доспела, неисправљена потраживања од купаца*

Група није извршило исправку вредности, односно није обезвредило доспела потраживања од купаца исказана на дан 31. децембра 2016. године у износу 5.203.613 хиљаде динара (31. децембра 2015. године: 3.501.413 хиљада динара), с обзиром да руководство Група сматра да није утврђена промена у кредитној способности купаца, као и да се део ових потраживања односи на потраживања чија је наплата покривена са одговарајућим инструментима обезбеђења плаћања. Сходно томе, руководство Групе сматра да ће садашња вредност ових потраживања бити наплаћена.

39. ФИНАНСИЈСКИ ИНСТРУМЕНТИ И ЦИЉЕВИ УПРАВЉАЊА РИЗИЦИМА (наставак)

Кредитни ризик (наставак)

Доспела, неисправљена потраживања од купаца (наставак)

Старосна структура доспелих, неисправљених потраживања од купаца приказана је у следећој табели:

|                       | У хиљадама динара     |                       |
|-----------------------|-----------------------|-----------------------|
|                       | 31. децембар<br>2016. | 31. децембар<br>2015. |
| Недоспела потраживања | 1.533.392             | 1.238.880             |
| До 30 дана            | 884.241               | 349.160               |
| Од 31 до 90 дана      | 155.701               | 164.673               |
| Од 91 до 180 дана     | 131.719               | 1.178.395             |
| Од 181 до 360 дана    | 1.263.750             | 1.075.652             |
| Преко 360 дана        | 2.768.202             | 733.532               |
| Укупно                | 6.737.005             | 4.740.293             |

Потраживања из пословања старија од 180 дана на дан 31.12.2016. године у укупном износу од 4.031.952 хиљаде динара се односе на потраживања од повезаних правних лица.

Управљање обавезама према добављачима

Обавезе према добављачима на дан 31. децембра 2016. године износе 1.592.285 хиљада динара (31. децембра 2015. године: 1.308.990 хиљада динара). Целокупан износ ових обавеза односи се на набавке материјала, робе и услуга. Сагласно политици управљања финансијским ризицима, Група измирује доспеле обавезе према добављачима у уговореним роковима и сходно томе, добављачи не зарачунавају камату на доспеле обавезе.

Ризик ликвидности

Одговорност за управљање ризиком ликвидности је на руководству Групе. За ову сврху руководство Група је успоставило одговарајући систем управљања за краткорочно, средњерочно и дугорочно финансирање пословања Групе. Група управља ризиком ликвидности путем одржавања одговарајућег нивоа новчане резерве, континуираним праћењем планираног и оствареног новчаног тока, као и путем одржавања адекватног односа доспећа финансијских средстава и обавеза.

Следећа табела приказује структуру доспелости финансијских средстава и финансијских обавеза са стањем на дан 31. децембра текуће и претходне године. Приказани износи засновани су на недисконтованим токовима готовине финансијских средстава и финансијских обавеза, уз претпоставку да ће се финансијска средства наплатити и да ће се финансијске обавезе измирити према наведеној рочности доспећа.

Доспеће финансијских средстава и обавеза исказаних на дан 31. децембар 2016. године:

|                                   | У хиљадама динара |                        |                  |                   |            |
|-----------------------------------|-------------------|------------------------|------------------|-------------------|------------|
|                                   | До 3 месеца       | 3 месеца<br>- 1 године | 1 до 5<br>година | Преко 5<br>година | Укупно     |
| Учешћа у капиталу                 | -                 | -                      | 39.074           | -                 | 39.074     |
| Дугорочни финансијски пласмани    | -                 | -                      | 123              | -                 | 123        |
| Потраживања од купаца             | 6.737.005         | -                      | -                | -                 | 6.737.005  |
| Краткорочни финансијски пласмани  | 763.551           | 2.002.954              | -                | -                 | 2.766.505  |
| Готовина и готовински еквиваленти | 236.216           | -                      | -                | -                 | 236.216    |
| Остала потраживања                | 1.398.154         | -                      | -                | -                 | 1.398.154  |
| Укупно                            | 9.134.926         | 2.002.954              | 39.197           | -                 | 11.177.077 |
| Дугорочни кредити                 | -                 | -                      | -                | -                 | -          |
| Краткорочне финансијске обавезе   | 9.776.940         | -                      | -                | -                 | 9.776.940  |
| Обавезе из пословања              | 1.592.285         | -                      | -                | -                 | 1.592.285  |
| Остале обавезе                    | 270.356           | -                      | -                | -                 | 270.356    |
| Укупно                            | 11.639.581        | -                      | -                | -                 | 11.639.581 |
| Нето позивиција на дан            | (2.504.655)       | 2.002.954              | 39.197           | -                 | (462.504)  |

39. ФИНАНСИЈСКИ ИНСТРУМЕНТИ И ЦИЉЕВИ УПРАВЉАЊА РИЗИЦИМА (наставак)

*Ризик ликвидности*

Доследне финансијских средстава и обавеза исказаних на дан 31. децембар 2015. године:

|                                   | У хиљадама динара |                        |                  |                   |            |
|-----------------------------------|-------------------|------------------------|------------------|-------------------|------------|
|                                   | До 3 месеца       | 3 месеца<br>- 1 године | 1 до 5<br>година | Преко 5<br>година | Укупно     |
| Учешћа у капиталу                 | -                 | -                      | 39.360           | -                 | 39.360     |
| Дугорочни финансијски пласмани    | -                 | -                      | 184              | -                 | 184        |
| Потраживања од купаца             | -                 | 4.740.293              | -                | -                 | 4.740.293  |
| Краткорочни финансијски пласмани  | -                 | 5.376.993              | -                | -                 | 5.376.993  |
| Готовина и готовински еквиваленти | 120.821           | -                      | -                | -                 | 120.821    |
| Остала потраживања                | 1.340.615         | -                      | -                | -                 | 1.340.615  |
| Укупно                            | 1.461.436         | 10.117.286             | 39.544           | -                 | 11.618.266 |
| Дугорочни кредити                 | -                 | -                      | -                | -                 | -          |
| Краткорочне финансијске обавезе   | -                 | 9.969.025              | -                | -                 | 9.969.025  |
| Обавезе из пословања              | 1.308.990         | -                      | -                | -                 | 1.308.990  |
| Остале обавезе                    | 163.950           | -                      | -                | -                 | 163.950    |
| Укупно                            | 1.472.940         | 9.969.025              | -                | -                 | 11.441.965 |
| Нето позивиција на дан            | (11.504)          | 148.261                | 39.544           | -                 | 176.301    |

**Фер вредност финансијских инструмената**

*Претпоставке за процену тренутне фер вредности финансијских инструмената*

Обзиром на чињеницу да не постоји довољно тржишно искуство, стабилност и ликвидност у куповини и продаји финансијских средстава и обавеза, као и обзиром на чињеницу да не постоје доступне тржишне информације које би се могле користити за потребе обелодањивања фер вредности финансијских средстава и обавеза, коришћен је метод дисконтовања новчаних токова. При коришћењу ове методе вредновања, користе се каматне стопе за финансијске инструменте са сличним карактеристикама, са циљем да се добије релевантна процена тржишне вредности финансијских инструмената на дан биланса. Претпоставке коришћене за процену текуће фер вредности су и да књиговодствена вредност краткорочних потраживања од купаца и обавеза према добављачима апроксимира њиховој фер вредности због тога што доспевају за плаћање/наплату у релативно кратком периоду.

40. СУДСКИ СПОРОВИ И ОСТАЛЕ ОБАВЕЗЕ

На дан 31. децембра 2016. против Групе се води 6 судских спорова чија процењена вредност износи 17.986 хиљада динара.

У спору са Војвођанском банком а.д. Нови Сад, по основу обавеза по рефинансираним кредитима од Париског клуба поверилаца, чија је вредност ЕУР 13.206.878 Врховни Касациони Суд је својом пресудом бр. Прев 75/2013 одбио ревизију коју је Сојапротеин А Д изјавио против пресуде Привредног Апелационог Суда, бр. Пж 870/12, донете у корист Војвођанске банке А Д Друштво је 03. априла 2013. године у целости измирило обавезу по овој пресуди према Војвођанској банци А Д. Сојапротеин А Д је пред Уставним судом Републике Србије поднео уставну жалбу ради заштите својих права која су повређена у овом поступку. Уставни суд је усвојио жалбу Друштва и поништио одлуку о ревизији и спору по тужби Војвођанске банке. Предмет је тренутно пред Врховним Касационим Судом у поступку поновног одлучивања по ревизији.

На дан 31.12.2016. године Група води 14 поступака у којима се јавља као тужилац чија процењена вредност износи 170.222 хиљада динара и 187.741 ЕУР.

**НАПОМЕНЕ УЗ КОНСОЛИДОВАНЕ ФИНАНСИЈСКЕ ИЗВЕШТАЈЕ**  
**На дан 31. децембра 2016. године**

**41. ДОГАЂАЈ НАКОН ДАТУМА БИЛАНСА СТАЊА**

Није било других догађаја након датума биланс стања који битно утичу на финансијске извештаје за 2016. годину.

**42. НЕУСАГЛАШЕНА ПОТРАЖИВАЊА И ОБАВЕЗЕ**


У складу са чланом 18. Закона о рачуноводству Друштво је извршило усаглашавање потраживања и обавеза са дужницима и повериоцима. Усаглашење потраживања и обавеза извршено је са стањем на дан 31. децембар 2016. године.


**43. ДЕВИЗНИ КУРСЕВИ**

Званични девизни курсеви за валуте које су се користиле за прерачун девизних позиција биланса стања у динаре били су следећи:

|     | 31. децембар<br>2016. | У динарима<br>31. децембар<br>2015. |
|-----|-----------------------|-------------------------------------|
| ЕУР | 123.4723              | 121.6261                            |
| УСД | 117.1353              | 111.246                             |
| ГРБ | 143.8065              | 164.9391                            |

У Бечеју,  
27 априла 2017. године

  
 Извршни директор, Синиша Кошутић  
 АКЦИОНАРНО ДРУШТВО  
 ЗА ПРАРАЧУН БОЈЕ  
 БЕЧЕЈ 21

  
 Шеф рачуноводства, Драгана Анђелковић





**SOJAPROTEIN**

**„SOJAPROTEIN“ AD BEČEJ**

**IZVEŠTAJ O POSLOVANJU ZA  
JANUAR - DECEMBAR  
2016 GODINE**

**April 2017.**

## Sadržaj

|   |    |
|---|----|
| Opis poslovnih aktivnosti i organizaciona struktura Društva .....   | 3  |
| Organizaciona šema Sojaprotein AD Bečej .....   | 4  |
| Prikaz razvoja i rezultata poslovanja Društva, sa podacima o finansijskom stanju i podacima važnim za procenu stanja imovine Društva, kao i podaci o kadrovskim pitanjima ..... | 5  |
| 1. Bilans Uspeha  |    |
| 2. Bilans Stanja  |    |
| 3. Proizvodnja  |    |
| 4. Realizacija proizvoda Sojaproteina –a (količinski t )  |    |
| 5. Realizacija proizvoda Sojaproteina –a (vrednosno 000 rsd)  |    |
| 6. Poslovanje sa povezanim licima   |    |
| 7. Capex 2015 godina  |    |
| 8. Kvalifikaciona struktura zaposlenih  |    |
| Zaštita životne sredine .....   | 17 |
| Aktivnosti Društva na polju istraživanja i razvoj .....   | 18 |
| Informacije o otkupu sopstvenih akcija, odnosno udela .....   | 18 |
| Postojanje ogranaka .....   | 18 |
| Vrste finansijskih instrumenta koji su značajni za procenu finansijskog položaja Društva .....  | 18 |
| Važniji poslovni događaji koji su nastupili nakon proteka izveštajnog perioda .....   | 22 |
| Očekivani razvoj Društva u narednom periodu, promene u poslovnim politikama društva i glavni rizici i pretnje kojima je poslovanje Društva izloženo .....                       | 22 |
| Pokazatelji poslovanja .....  | 23 |

## Opis poslovnih aktivnosti i organizaciona struktura Društva

Sojaprotein a.d Bečej osnovano je 1977. godine, a redovna proizvodnja počinje 1983 godine.

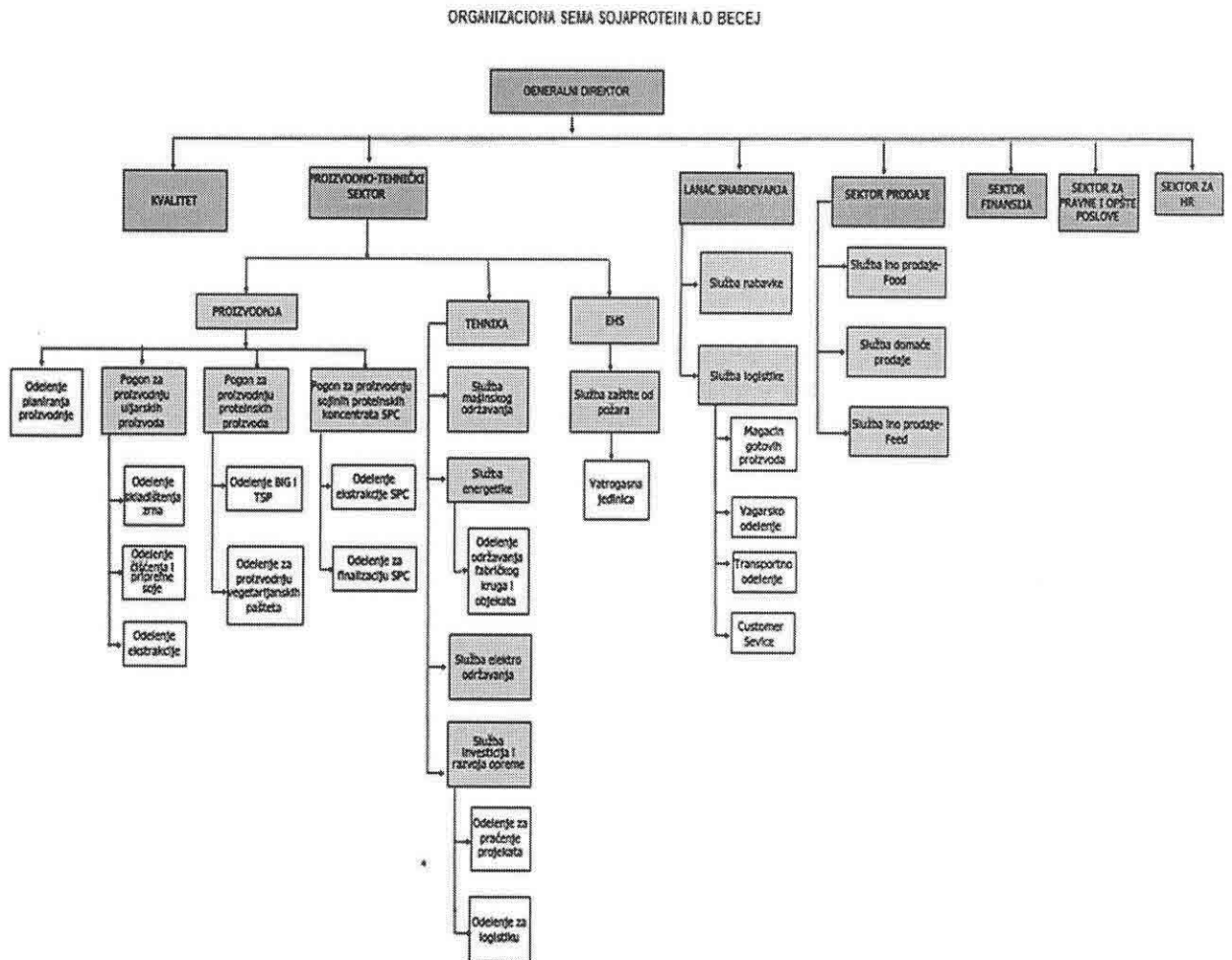
Akcionarsko društvo Sojaprotein je najveća fabrika za preradu soje u Srbiji, a po raznovrsnosti i kvalitetu proizvoda, kao i kapacitetu prerade od 250.000 tona zrna soje godišnje, spada među najznačajnije prerađivače soje u centralnoj i jugoistočnoj Evropi. Istovremeno, jedna je od malobrojnih kompanija koja prerađuje isključivo genetski nemodifikovano sojino zrno (NON-GMO), strogo kontrolisanog porekla i kvaliteta, što daje dodatnu vrednost celokupnom asortimanu koji kompanija dalje plasira na domaće i inostrana tržišta.

Sojaprotein se može pohvaliti širokim spektrom proizvoda od soje, od proteinskih do uljarskih - sojini proteinski koncentraci, brašna, grizevi, teksturati, sojina sačma, sirovo sojino ulje, lecitin. Među bogatom proizvodnom paletom izdvaja se SojaVita – program gotovih proizvoda za upotrebu u ljudskoj ishrani, dok ostali segmenti proizvodnog portfolia svoju primenu nalaze u prehrambenoj industriji (industrija mesa, pekarska i konditorska industrija, proizvodnja testenina), u ishrani životinja kod stočarske proizvodnje, kao i u farmaceutskoj industriji.

Domaća proizvodnja semena i zrna soje je glavna sirovinska osnova za preradu i svi proizvodi su proizvedeni od genetski nemodifikovanog zrna soje poreklom iz Srbije a snabdeveni su IP sertifikatom (Identity preservation program) koji obezbeđuje očuvanje genetske čistoće od semenske soje do isporuke finalnog proizvoda. Limitiranje domaćeg tržišta u pogledu obima, strukture i mogućnosti plasmana u odnosu na platežnu sposobnost tražnje kao i orijentacija na plasman proteinskih proizvoda sa primenom u prehrambenoj industriji usmerili su realizaciju finalnih sojinih proizvoda na ino tržište. Tendencija povećanja izvoza koja je započeta u ranijem periodu svake godine se intenzivira i daje bolje rezultate sa orijentacijom ka proširenju uvođenjem novog proizvodnog programa koji se realizuje nakon aktiviranja novog proizvodnog pogona za proizvodnju sojinih koncentrata za životinjsku i ljudsku upotrebu.

Sojaprotein posluje kao otvoreno akcionarsko društvo čije se akcije kotiraju na Prime Marketu Beogradske Berze od 2007 godine. U toku 1991 god. rukovodstvo Društva je donelo odluku o izdavanju internih akcija zaposlenima i na taj način izvršilo transformaciju u deoničko društvo. U toku 2000 i 2001 godine Društvo je privatizovalo preostali društveni kapital emisijom besplatnih akcija upisanih od strane zaposlenih i drugih fizičkih lica a u skladu sa odredbama Zakona o svojinskoj transformaciji iz 1997 godine. Od 2002. godine, Sojaprotein postaje članica Victoria Group.

*Organizaciona struktura Sojaprotein AD Bečej*



**Prikaz razvoja i rezultata poslovanja Društva, sa podacima o finansijskom stanju i podacima važnim za procenu stanja imovine Društva, kao i podaci o kadrovskim pitanjima**

U toku poslovne 2016 god. ostvaren je značajan obim realizacije gotovih proizvoda količinski i vrednosno, posebno na inostranom tržištu, uprkos prisustvu jake konkurencije i sporom oporavku tražnje. Rast prihoda od prodaje omogućio je da se zadrži dobra pozicija na ino tržištu koja je stvorena u prethodnim periodima uz istovremeno osvajanje novih tržišta.

Regionalno posmatrano dominirao je izvoz gotovih proizvoda na tržišta zemalja članica EU/EFTA. Na tržište zemalja članica EU/EFTA plasirano je preko 82% ukupnog obima i vrednosti izvoza. Izvoz sojinih proizvoda zastupljen je u zemljama CEFTA, BSISA Rusije, Belorusije i Ukrajine. Ova tržišta predstavljaju dugoročni izvozni potencijal kompanije.

**1. FINANSIJSKI POKAZATELJI**

(realizacija u odnosu na isti izveštajni period prethodne godine)

**1.1 Bilans Uspeha**

za obračunski period januar decembar 2016 godine

| ПОЗИЦИЈА  | Износ            |                     | Разлика<br>2016-2015 | разлика у<br>% |
|---|------------------|---------------------|----------------------|----------------|
|   | Текућа<br>година | Претходна<br>година |                      |                |
| <b>ПРИХОДИ ИЗ РЕДОВНОГ ПОСЛОВАЊА</b>  |                  |                     |                      |                |
| <b>А. ПОСЛОВНИ ПРИХОДИ</b>  | 20.867.447       | 14.046.364          | 6.821.083            | 48,56%         |
| <b>І. ПРИХОДИ ОД ПРОДАЈЕ РОБЕ</b>   | 5.684.373        | 1.924.179           | 3.760.194            | 195,42%        |
| 1. Приходи од продаје робе матичним и зависним правним лицима на домаћем тржишту    |                  |                     | 0                    | 0,00%          |
| 2. Приходи од продаје робе матичним и зависним правним лицима на иностраном тржишту |                  |                     | 0                    | 0,00%          |
| 3. Приходи од продаје робе осталим повезаним правним лицима на домаћем тржишту      | 4.704.576        | 1.574.138           | 3.130.438            | 198,87%        |
| 4. Приходи од продаје робе осталим повезаним правним лицима на иностраном тржишту   |                  |                     | 0                    | 0,00%          |
| 5. Приходи од продаје робе на домаћем тржишту                                       | 979.797          | 157.423             | 822.374              | 522,40%        |
| 6. Приходи од продаје робе на инострано тржишту                                     | 0                | 192.618             | -192.618             | -100,00%       |

|  |                   |                   |                   |                 |
|--|-------------------|-------------------|-------------------|-----------------|
| <b>II. ПРИХОДИ ОД ПРОДАЈЕ ПРОИЗВОДА И УСЛУГА</b>   | <b>15.144.669</b> | <b>12.086.505</b> | <b>3.058.164</b>  | <b>25,30%</b>   |
| 1. Приходи од продаје производа и услуга матичним и зависним правним лицима на домаћем тржишту                 | 0                 | 54.234            | -54.234           | -100,00%        |
| 2. Приходи од продаје производа и услуга матичним и зависним правним лицима на иностраном тржишту              | 189.903           | 253.592           | -63.689           | -25,11%         |
| 3. Приходи од продаје производа и услуга осталим повезаним правним лицима на домаћем тржишту                   | 1.373.100         | 1.907.044         | -533.944          | -28,00%         |
| 4. Приходи од продаје производа и услуга осталим повезаним лицима на иностраном тржишту                        | 0                 | 0                 | 0                 | 0,00%           |
| 5. Приходи од продаје производа и услуга на домаћем тржишту  | 1.943.447         | 1.783.554         | 159.893           | 8,96%           |
| 6. Приходи од продаје производа и услуга на иностраном тржишту   | 11.638.219        | 8.088.081         | 3.550.138         | 43,89%          |
| <b>III. ПРИХОДИ ОД ПРЕМИЈА, СУБВЕНЦИЈА, ДОТАЦИЈА, ДОНАЦИЈА И СЛ.</b>   | <b>0</b>          | <b>0</b>          | <b>0</b>          | <b>0,00%</b>    |
| <b>IV. ДРУГИ ПОСЛОВНИ ПРИХОДИ</b>  | <b>38.405</b>     | <b>35.680</b>     | <b>2.725</b>      | <b>7,64%</b>    |
| <b>РАСХОДИ ИЗ РЕДОВНОГ ПОСЛОВАЊА</b>   |                   |                   |                   |                 |
| <b>Б. ПОСЛОВНИ РАСХОДИ</b>   | <b>20.351.899</b> | <b>12.733.771</b> | <b>7.618.128</b>  | <b>59,83%</b>   |
| I. Набавна вредност продате робе   | 5.762.446         | 1.932.912         | 3.829.534         | 198,12%         |
| II. Приходи од активирања учинака и робе   | 2.562             | 2.248             | 314               | 13,97%          |
| III. Повећање вредности залиха недовршене производње и готових производа и недовршених услуга                  | 517.763           | 2.318             | 515.445           | 22236,63%       |
| IV. Смањење вредности залиха недовршене производње и готових производа и недовршених услуга                    | 0                 | 61                | -61               | -100,00%        |
| V. Трошкови материјала   | 12.008.155        | 8.115.467         | 3.892.688         | 47,97%          |
| VI. Трошкови горива и енергије   | 760.572           | 670.910           | 89.662            | 13,36%          |
| VII. Трошкови зарада, накнада зарада и остали лични расходи  | 546.020           | 505.454           | 40.566            | 8,03%           |
| VIII. Трошкови производних услуга  | 892.581           | 766.911           | 125.670           | 16,39%          |
| IX. Трошкови амортизације  | 573.173           | 442.790           | 130.383           | 29,45%          |
| X. Трошкови дугорочних резервисања   | 1.023             | 9.584             | -8.561            | -89,33%         |
| XI. Нематеријални трошкови   | 328.254           | 294.248           | 34.006            | 11,56%          |
| <b>В. ПОСЛОВНИ ДОБИТАК (1001-1013) = 0</b>   | <b>515.548</b>    | <b>1.312.593</b>  | <b>-797.045</b>   | <b>-60,72%</b>  |
| <b>Г. ПОСЛОВНИ ГУБИТАК (1018-1001) = 0</b>   | <b>0</b>          | <b>0</b>          | <b>0</b>          | <b>0,00%</b>    |
| <b>Д. ФИНАНСИЈСКИ ПРИХОДИ</b>  | <b>256.135</b>    | <b>691.287</b>    | <b>-435.152</b>   | <b>-62,95%</b>  |
| I. ФИНАНСИЈСКИ ПРИХОДИ ОД ПОВЕЗАНИХ ЛИЦА И ОСТАЛИ ФИНАНСИЈСКИ ПРИХОДИ  | 174.873           | 587.376           | -412.503          | -70,23%         |
| 1. Финансијски приходи од матичних и зависних правних лица   | 13.873            | 126.779           | -112.906          | -89,06%         |
| 2. Финансијски приходи од осталих повезаних правних лица   | 161.000           | 460.597           | -299.597          | -65,05%         |
| 3. Приходи од учешћа у добитку придружених правних лица и заједничких подухвата                                | 0                 | 0                 | 0                 | 0,00%           |
| 4. Остали финансијски приходи  | 0                 | 0                 | 0                 | 0,00%           |
| II. ПРИХОДИ ОД КАМАТА (ОД ТРЕЋИХ ЛИЦА)   | 25.196            | 2.176             | 23.020            | 1057,90%        |
| III. ПОЗИТИВНЕ КУРСНЕ РАЗЛИКЕ И ПОЗИТИВНИ ЕФЕКТИ ВАЛУТНЕ КЛАУЗУЛЕ (ПРЕМА ТРЕЋИМ ЛИЦИМА)                        | 56.066            | 101.735           | -45.669           | -44,89%         |
| <b>Ђ. ФИНАНСИЈСКИ РАСХОДИ</b>  | <b>789.756</b>    | <b>767.883</b>    | <b>21.873</b>     | <b>2,85%</b>    |
| I. ФИНАНСИЈСКИ РАСХОДИ ИЗ ОДНОСА СА ПОВЕЗАНИМ ПРАВНИМ ЛИЦИМА И ОСТАЛИ ФИНАНСИЈСКИ РАСХОДИ                      | 83.406            | 192.077           | -108.671          | -56,58%         |
| 1. Финансијски расходи из односа са матичним и зависним правним лицима   | 1.356             | 949               | 407               | 42,89%          |
| 2. Финансијски расходи из односа са осталим повезаним правним лицима   | 0                 | 0                 | 0                 | 0,00%           |
| 3. Расходи од учешћа у губитку придружених правних лица и заједничких подухвата                                | 0                 | 0                 | 0                 | 0,00%           |
| 4. Остали финансијски расходи  | 82.050            | 191.128           | -109.078          | -57,07%         |
| II. РАСХОДИ КАМАТА (ПРЕМА ТРЕЋИМ ЛИЦИМА)   | 520.594           | 435.566           | 85.028            | 19,52%          |
| III. НЕГАТИВНЕ КУРСНЕ РАЗЛИКЕ И НЕГАТИВНИ ЕФЕКТИ ВАЛУТНЕ КЛАУЗУЛЕ (ПРЕМА ТРЕЋИМ ЛИЦИМА)                        | 185.756           | 140.240           | 45.516            | 32,46%          |
| <b>Е. ДОБИТАК ИЗ ФИНАНСИРАЊА</b>   | <b>0</b>          | <b>0</b>          | <b>0</b>          | <b>0,00%</b>    |
| <b>Ж. ГУБИТАК ИЗ ФИНАНСИРАЊА</b>   | <b>533.621</b>    | <b>76.596</b>     | <b>457.025</b>    | <b>596,67%</b>  |
| <b>З. ПРИХОДИ ОД УСКЛАЂИВАЊА ВРЕДНОСТИ ОСТАЛЕ ИМОВИНЕ КОЈА СЕ ИСКАЗУЈЕ ПО ФЕР ВРЕДНОСТИ КРОЗ БИЛАНС УСПЕХА</b> | <b>0</b>          | <b>360</b>        | <b>-360</b>       | <b>-100,00%</b> |
| <b>И. РАСХОДИ ОД УСКЛАЂИВАЊА ВРЕДНОСТИ ОСТАЛЕ ИМОВИНЕ КОЈА СЕ ИСКАЗУЈЕ ПО ФЕР ВРЕДНОСТИ КРОЗ БИЛАНС УСПЕХА</b> | <b>7.646</b>      | <b>8.633</b>      | <b>-987</b>       | <b>-11,43%</b>  |
| <b>Ј. ОСТАЛИ ПРИХОДИ</b>   | <b>36.658</b>     | <b>39.277</b>     | <b>-2.619</b>     | <b>-6,67%</b>   |
| <b>К. ОСТАЛИ РАСХОДИ</b>   | <b>413.855</b>    | <b>49.670</b>     | <b>364.185</b>    | <b>733,21%</b>  |
| <b>Л. ДОБИТАК ИЗ РЕДОВНОГ ПОСЛОВАЊА ПРЕ ОПОРЕЗИВАЊА (1030-1031+1048-1049+1050-1051+1052-1053)</b>              |                   | <b>1.217.331</b>  | <b>-1.217.331</b> | <b>-100,00%</b> |
| <b>Љ. ГУБИТАК ИЗ РЕДОВНОГ ПОСЛОВАЊА ПРЕ ОПОРЕЗИВАЊА (1032-1033+1049-1048+1051-1050+1053-1052)</b>              | <b>402.916</b>    | <b>0</b>          | <b>402.916</b>    | <b>0,00%</b>    |

|  |         |           |            |          |
|--|---------|-----------|------------|----------|
| M. НЕТО ДОБИТАК ПОСЛОВАЊА КОЈЕ СЕ ОБУСТАВЉА, ЕФЕКТИ ПРОМЕНЕ РАЧУНОВОДСТВЕНЕ ПОЛИТИКЕ И ИСПРАВКА ГРЕШАКА ИЗ РАНИЈИХ ПЕРИОДА | 0       | 0         | 0          | 0,00%    |
| N. НЕТО ГУБИТАК ПОСЛОВАЊА КОЈЕ СЕ ОБУСТАВЉА, ЕФЕКТИ ПРОМЕНЕ РАЧУНОВОДСТВЕНЕ ПОЛИТИКЕ И ИСПРАВКА ГРЕШАКА ИЗ РАНИЈИХ ПЕРИОДА | 0       | 0         | 0          | 0,00%    |
| <b>Њ. ДОБИТАК ПРЕ ОПОРЕЗИВАЊА (1054-1055+1056-1057)</b>  |         | 1.217.331 | -1.217.331 | -100,00% |
| <b>О. ГУБИТАК ПРЕ ОПОРЕЗИВАЊА (1055-1054+1057-1056)</b>  | 402.916 | 0         | 402.916    | 0,00%    |
| <b>П. ПОРЕЗ НА ДОБИТАК</b>   | 0       | 0         | 0          | 0,00%    |
| I. Порески расход периода  | 0       | 64.444    | -64.444    | -100,00% |
| II. Одложени порески расход периода  | 19.867  | 27.297    | -7.430     | -27,22%  |
| III. Одложени порески приходи периода  | 0       | 0         | 0          | 0,00%    |
| <b>Р. ИСПЛАЋЕНА ЛИЧНА ПРИМАЊА ПОСЛОДАВЦА</b>   | 0       | 0         | 0          | 0,00%    |
| <b>С. НЕТО ДОБИТАК (1058-1059-1060-1061+1062-1063)</b>   |         | 1.125.590 | -1.125.590 | -100,00% |
| <b>Т. НЕТО ГУБИТАК (1059-1058+1060+1061-1062+1063)</b>   | 383.049 | 0         | 383.049    | 0,00%    |
| I. Нето добитак који припада мањинским улагачима   | 0       | 0         | 0          | 0,00%    |
| II. Нето добитак који припада већинском власнику   | 0       | 0         | 0          | 0,00%    |
| III. Нето губитак који припада мањинским улагачима   | 0       | 0         | 0          | 0,00%    |
| IV. Нето губитак који припада већинском власнику   | 0       | 0         | 0          | 0,00%    |
| <b>V. ЗАРАДА ПО АКЦИЈИ</b>   | 0       | 0         | 0          | 0,00%    |
| 1. Основна зарада по акцији  | 0       | 0         | 0          | 0,00%    |
| 2. Умањена (разводњена) зарада по акцији   | 0       | 0         | 0          | 0,00%    |

## 1.2. Bilans Stanja na dan 31.12.2016 god

-u hiljadama dinara-

| ПОЗИЦИЈА  | ИЗНОС       |                          | Разлика  | разлика у % |
|---|-------------|--------------------------|----------|-------------|
|   | Текућа год. | Претх.год.3<br>1.12.2015 |          |             |
| <b>АКТИВА:</b>  |             |                          |          |             |
| <b>А. УПИСАНИ А НЕУПЛАЋЕНИ КАПИТАЛ</b>  |             |                          |          |             |
| <b>Б. СТАЛНА ИМОВИНА (3+10+19+24+34)</b>  | 10.503.811  | 10.879.712               | -375.901 | -3,46%      |
| <b>Г. НЕМАТЕРИЈАЛНА ИМОВИНА (4+5+6+7+8+9)</b>   | 5.127       | 8.350                    | -3.223   | -38,60%     |
| 1. Улагања у развој   |             |                          | 0        | 0,00%       |
| 2. Концесије, патенти, лиценце, робне и услужне марке, софтвер и остала права               | 5.127       | 8.350                    | -3.223   | -38,60%     |
| 3. Гудвил   |             |                          | 0        | 0,00%       |
| 4. Остала нематеријална улагања   |             |                          | 0        | 0,00%       |
| 5. Нематеријална имовина у припреми   |             |                          | 0        | 0,00%       |
| 6. Аванси за нематеријалну имовину  |             |                          | 0        | 0,00%       |
| <b>II. НЕКРЕТНИНЕ ПОСТРОЈЕЊА И ОПРЕМА</b>   | 9.673.085   | 10.045.120               | -372.035 | -3,70%      |
| 1. Земљиште   | 246.737     | 246.737                  | 0        | 0,00%       |
| 2. Грађевински објекти  | 2.858.970   | 2.946.385                | -87.415  | -2,97%      |
| 3. Постројења и опрема  | 5.108.286   | 5.539.886                | -431.600 | -7,79%      |
| 4. Инвестиционе некретнине  | 433.136     | 433.379                  | -243     | -0,06%      |
| 5. Остале некретнине, постројења и опрема   |             |                          | 0        | 0,00%       |
| 6. Некретнине, постројења и опрема у припреми   | 924.023     | 753.921                  | 170.102  | 22,56%      |
| 7. Улагања на туђим некретнинама, постројењима и опреми                                     | 90.524      | 92.407                   | -1.883   | -2,04%      |
| 8. Аванси за некретнине, постројења и опрему  | 11.409      | 32.405                   | -20.996  | -64,79%     |
| <b>III. БИОЛОШКА СРЕДСТВА (20+21+22+23)</b>   | 1.673       | 1.969                    | -296     | -15,03%     |
| 1. Шуме и вишегодишњи засади  | 1.673       | 1.969                    | -296     | -15,03%     |
| 2. Основно стадо  | 0           | 0                        | 0        | 0,00%       |
| 3. Биолошка средства у припреми   | 0           | 0                        | 0        | 0,00%       |
| 4. Аванси за биолошка средства  | 0           | 0                        | 0        | 0,00%       |
| <b>IV. ДУГОРОЧНИ ФИНАНСИЈСКИ ПЛАСМАНИ (25-33)</b>   | 823.926     | 824.273                  | -347     | -0,04%      |
| 1. Учешћа у капиталу зависних правних лица  | 784.729     | 784.729                  | 0        | 0,00%       |
| 2. Учешћа у капиталу придружених правних лица и заједничким подухватима                     |             |                          | 0        | 0,00%       |
| 3. Учешћа у капиталу осталих правних лица друге хартије од вредности расположиве за продају | 39.074      | 39.360                   | -286     | -0,73%      |
| 4. Дугорочни пласмани матичним и зависним правним лицима                                    | 0           | 0                        | 0        | 0,00%       |
| 5. Дугорочни пласмани осталим повезаним лицима  | 0           | 0                        | 0        | 0,00%       |
| 6. Дугорочни пласмани у земљи   | 0           | 0                        | 0        | 0,00%       |
| 7. Дугорочни пласмани у иностранству  | 0           | 0                        | 0        | 0,00%       |
| 8. Хартије од вредности које се држе до доспећа   | 0           | 0                        | 0        | 0,00%       |
| 9. Остали дугорочни финансијски пласмани  | 123         | 184                      | -61      | -33,15%     |
| <b>V. ДУГОРОЧНА ПОТРАЖИВАЊА</b>   | 0           | 0                        | 0        | 0,00%       |
| 1. Потраживања од матичног и зависних правних лица  | 0           | 0                        | 0        | 0,00%       |
| 2. Потраживања од осталих повезаних лица  | 0           | 0                        | 0        | 0,00%       |
| 3. Потраживања по основу продаје на робни кредит  | 0           | 0                        | 0        | 0,00%       |
| 4. Потраживања за продају по уговорима о финансијском лизингу                               | 0           | 0                        | 0        | 0,00%       |
| 5. Потраживања по основу јемства  | 0           | 0                        | 0        | 0,00%       |
| 6. Спорна и сумњива потраживања   | 0           | 0                        | 0        | 0,00%       |
| 7. Остала дугорочна потраживања   | 0           | 0                        | 0        | 0,00%       |
| <b>В. ОДЛОЖЕНА ПОРЕСКА СРЕДСТВА</b>   | 0           | 0                        | 0        | 0,00%       |
| <b>Г. ОБРТНА ИМОВИНА (44+51+59+60+61+62+68+69+70)</b>                                       | 13.105.852  | 13.243.258               | -137.406 | -1,04%      |
| <b>I. ЗАЛИХЕ</b>  | 1.879.403   | 1.614.263                | 265.140  | 16,42%      |
| 1. Материјал, резервни делови, алат и ситан инвентар  | 663.636     | 629.972                  | 33.664   | 5,34%       |
| 2. Недовршена производња и недовршене услуге  | 411.238     | 137.609                  | 273.629  | 198,85%     |
| 3. Готови производи   | 699.974     | 455.839                  | 244.135  | 53,56%      |
| 4. Роба   | 5.098       | 173.965                  | -168.867 | -97,07%     |
| 5. Стална средства намењена продаји   | 0           | 0                        | 0        | 0,00%       |
| 6. Плаћени аванси за залихе и услуге  | 99.457      | 216.878                  | -117.421 | -54,14%     |



|  |                   |                   |                   |                 |
|--|-------------------|-------------------|-------------------|-----------------|
| <b>II. ПОТРАЖИВАЊА ПО ОСНОВУ ПРОДАЈЕ</b>   | <b>6.747.194</b>  | <b>4.756.717</b>  | <b>1.990.477</b>  | <b>41,85%</b>   |
| 1. Купци у земљи - матична и зависна правна лица   | 0                 | 326.990           | -326.990          | -100,00%        |
| 2. Купци у иностранству - матична и зависна правна лица  | 72.067            | 72.195            | -128              | -0,18%          |
| 3. Купци у земљи - остала повезана правна лица   | 5.024.594         | 3.025.566         | 1.999.028         | 66,07%          |
| 4. Купци у иностранству - остала повезана правна лица  | 0                 | 0                 | 0                 | 0,00%           |
| 5. Купци у земљи   | 480.007           | 140.602           | 339.405           | 241,39%         |
| 6. Купци у иностранству  | 1.170.526         | 1.191.364         | -20.838           | -1,75%          |
| 7. Остала потраживања по основу продаје  | 0                 | 0                 | 0                 | 0,00%           |
| <b>III. ПОТРАЖИВАЊА ИЗ СПЕЦИФИЧНИХ ПОСЛОВА</b>   | <b>0</b>          | <b>0</b>          | <b>0</b>          | <b>0,00%</b>    |
| <b>IV. ДРУГА ПОТРАЖИВАЊА</b>   | <b>1.287.451</b>  | <b>1.338.266</b>  | <b>-50.815</b>    | <b>-3,80%</b>   |
| <b>V. ФИНАНСИЈСКА СЕДСТВА КОЈА СЕ ВРЕДНУЈУ ПО ФЕР ВРЕДНОСТИ КРОЗ БИЛАНС УСПЕХА</b>   | <b>0</b>          | <b>0</b>          | <b>0</b>          | <b>0,00%</b>    |
| <b>VI. КРАТКОРОЧНИ ФИНАНСИЈСКИ ПЛАСМАНИ</b>  | <b>2.766.505</b>  | <b>5.376.993</b>  | <b>-2.610.488</b> | <b>-48,55%</b>  |
| 1. Краткорочни кредити и пласмани - матична и зависна правна лица  | 0                 | 1.318.770         | -1.318.770        | -100,00%        |
| 2. Краткорочни кредити и пласмани - остала повезана правна лица  | 680.974           | 3.956.871         | -3.275.897        | -82,79%         |
| 3. Краткорочни кредити и зајмови у земљи   | 99.670            | 56.594            | 43.076            | 76,11%          |
| 4. Краткорочни кредити и зајмови у иностранству  | 0                 | 0                 | 0                 | 0,00%           |
| 5. Остали краткорочни финансијски пласмани   | 1.985.861         | 44.758            | 1.941.103         | 4336,89%        |
| <b>VII. ГОТОВИНСКИ ЕКВИВАЛЕНТИ И ГОТОВИНА</b>  | <b>216.234</b>    | <b>100.338</b>    | <b>115.896</b>    | <b>115,51%</b>  |
| <b>VIII. ПОРЕЗ НА ДОДАТУ ВРЕДНОСТ</b>  | <b>107.991</b>    | <b>2.346</b>      | <b>105.645</b>    | <b>4503,20%</b> |
| <b>IX. АКТИВНА ВРЕМЕНСКА РАЗГРАНИЧЕЊА</b>  | <b>101.074</b>    | <b>54.335</b>     | <b>46.739</b>     | <b>86,02%</b>   |
| <b>Д. УКУПНА АКТИВА=ПОСЛОВНА ИМОВИНА (1+2+42+43)</b>   | <b>23.609.663</b> | <b>24.122.970</b> | <b>-513.307</b>   | <b>-2,13%</b>   |
| <b>Ђ. ВАНБИЛАНСНА АКТИВА</b>   | <b>26.484.245</b> | <b>27.922.851</b> | <b>-1.438.606</b> | <b>-5,15%</b>   |
| <b>ПАСИВА</b>  |                   |                   |                   |                 |
| <b>А. КАПИТАЛ (402+411-412+413+414+415-416+417+420-421)+0=(71-424-441-442)</b>   | <b>11.460.806</b> | <b>11.845.260</b> | <b>-384.454</b>   | <b>-3,25%</b>   |
| <b>I. ОСНОВНИ КАПИТАЛ</b>  | <b>7.432.345</b>  | <b>7.432.345</b>  | <b>0</b>          | <b>0,00%</b>    |
| 1. Акцијски капитал  | 6.906.480         | 6.906.480         | 0                 | 0,00%           |
| 2. Удели друштва са ограниченом одговорношћу   | 0                 | 0                 | 0                 | 0,00%           |
| 3. Улози   | 0                 | 0                 | 0                 | 0,00%           |
| 4. Државни капитал   | 0                 | 0                 | 0                 | 0,00%           |
| 5. Друштвени капитал   | 0                 | 0                 | 0                 | 0,00%           |
| 6. Задружни удели  | 0                 | 0                 | 0                 | 0,00%           |
| 7. Емисиона премија  | 525.865           | 525.865           | 0                 | 0,00%           |
| 8. Остали основни капитал  | 0                 | 0                 | 0                 | 0,00%           |
| <b>II. УПИСАНИ А НЕУПЛАЂЕНИ КАПИТАЛ</b>  | <b>0</b>          | <b>0</b>          | <b>0</b>          | <b>0,00%</b>    |
| <b>III. ОТКУПЉЕНЕ СОПСТВЕНЕ АКЦИЈЕ</b>   | <b>500.254</b>    | <b>500.254</b>    | <b>0</b>          | <b>0,00%</b>    |
| <b>IV. РЕЗЕРВЕ</b>   | <b>656.834</b>    | <b>600.499</b>    | <b>56.335</b>     | <b>9,38%</b>    |
| <b>V. РЕВАЛОРИЗАЦИОНЕ РЕЗЕРВЕ ПО ОСНОВУ РЕВАЛОРИЗАЦИЈЕ НЕМАТЕРИЈАЛНЕ ИМОВИНЕ, НЕКРЕТНИНА, ПОСТРОЈЕЊА И ОПРЕМЕ</b>  | <b>2.350.680</b>  | <b>2.353.235</b>  | <b>-2.555</b>     | <b>-0,11%</b>   |
| <b>VI. НЕРЕАЛИЗОВАНИ ДОБИЦИ ПО ОСНОВУ ХАРТИЈА ОД ВРЕДНОСТИ И ДРУГИХ КОМПОНЕНТИ ОСТАЛОГ СВЕОБУХВАТНОГ РЕЗУЛТАТА (потражна салда рачуна групе 33 осим 330)</b> | <b>0</b>          | <b>0</b>          | <b>0</b>          | <b>0,00%</b>    |
| <b>VII. НЕРЕАЛИЗОВАНИ ГУБИЦИ ПО ОСНОВУ ХАРТИЈА ОД ВРЕДНОСТИ И ДРУГИХ КОМПОНЕНТИ ОСТАЛОГ СВЕОБУХВАТНОГ РЕЗУЛТАТА (дугова салда рачуна групе 33 осим 330)</b>  | <b>2.457</b>      | <b>2.172</b>      | <b>285</b>        | <b>13,12%</b>   |
| <b>VIII. НЕРАСПОРЕЂЕНИ ДОБИТАК</b>   | <b>1.906.707</b>  | <b>1.961.607</b>  | <b>-54.900</b>    | <b>-2,80%</b>   |
| 1. Нераспоређени добитак ранијих година  | 1.906.707         | 834.898           | 1.071.809         | 128,38%         |
| 2. Нераспоређени добитак текуће године   | 0                 | 1.126.709         | -1.126.709        | -100,00%        |

**SOJAPROTEIN AD BEČEJ – IZVEŠTAJ O POSLOVANJU JANUAR-DECEMBAR 2016. god.**

|   |            |            |            |          |
|---|------------|------------|------------|----------|
| <b>IX. УЧЕШЋЕ БЕЗ ПРАВА КОНТРОЛЕ</b>  | 0          | 0          | 0          | 0,00%    |
| <b>X. ГУБИТАК</b>   | 383.049    | 0          | 383.049    | 0,00%    |
| 1. Губитак ранијих година   | 0          |            | 0          | 0,00%    |
| 2. Губитак текуће године  | 383.049    | 0          | 383.049    | 0,00%    |
| <b>Б. ДУГОРОЧНА РЕЗЕРВИСАЊА И ОБАВЕЗЕ (425+432)</b>   | 21.175     | 20.402     | 773        | 3,79%    |
| <b>I. ДУГОРОЧНА РЕЗЕРВИСАЊА</b>   | 21.175     | 20.402     | 773        | 3,79%    |
| 1. Резервисања за трошкове у гарантном року   | 0          | 0          | 0          | 0,00%    |
| 2. Резервисања за трошкове обнављања природних богатстава                                   | 0          | 0          | 0          | 0,00%    |
| 3. Резервисања за трошкове реструктурирања  | 0          | 0          | 0          | 0,00%    |
| 4. Резервисања за накнаде и друге бенефиције запослених                                     | 21.175     | 20.402     | 773        | 3,79%    |
| 5. Резервисања за трошкове судских спорова  | 0          | 0          | 0          | 0,00%    |
| 6. Остала дугорочна резервисања   | 0          | 0          | 0          | 0,00%    |
| <b>II. ДУГОРОЧНЕ ОБАВЕЗЕ</b>  | 0          | 0          | 0          | 0,00%    |
| 1. Обавезе које се могу конвертовати у капитал  | 0          | 0          | 0          | 0,00%    |
| 2. Обавезе према матичним и зависним правним лицима   | 0          | 0          | 0          | 0,00%    |
| 3. Обавезе према осталим повезаним правним лицима   | 0          | 0          | 0          | 0,00%    |
| 4. Обавезе по емитованим хартијама од вредности у периоду дужем од годину дана              | 0          | 0          | 0          | 0,00%    |
| 5. Дугорочни кредити и зајмови у земљи  | 0          | 0          | 0          | 0,00%    |
| 6. Дугорочни кредити и зајмови у иностранству   | 0          | 0          | 0          | 0,00%    |
| 7. Обавезе по основу финансијског лизинга   | 0          | 0          | 0          | 0,00%    |
| 8. Остале дугорочне обавезе   | 0          | 0          | 0          | 0,00%    |
| <b>В. ОДЛОЖЕНЕ ПОРЕСКЕ ОБАВЕЗЕ</b>  | 442.186    | 462.504    | -20.318    | -4,39%   |
| <b>Г. КРАТКОРОЧНЕ ОБАВЕЗЕ (443+450+451+459+460+461+462)</b>                                 | 11.685.496 | 11.794.804 | -109.308   | -0,93%   |
| <b>I. КРАТКОРОЧНЕ ФИНАНСИЈСКЕ ОБАВЕЗЕ</b>   | 9.776.940  | 9.969.025  | -192.085   | -1,93%   |
| 1. Краткорочни кредити од матичних и зависних правних лица                                  | 0          | 0          | 0          | 0,00%    |
| 2. Краткорочни кредити од осталих повезаних правних лица                                    | 123.000    | 0          | 123.000    | 0,00%    |
| 3. Краткорочни кредити и зајмови у земљи  | 0          | 0          | 0          | 0,00%    |
| 4. Краткорочни кредити и зајмови у иностранству   | 0          | 0          | 0          | 0,00%    |
| 5. Обавезе по основу сталних средстава и средстава обустављеног пословања намењених продаји | 0          | 0          | 0          | 0,00%    |
| 6. Остале краткорочне финансијске обавезе   | 9.653.940  | 9.969.025  | -315.085   | -3,16%   |
| <b>II. ПРИМЉЕНИ АВАНСИ, ДЕПОЗИТИ И КАУЦИЈЕ</b>  | 49.668     | 356.281    | -306.613   | -86,06%  |
| <b>III. ОБАВЕЗЕ ИЗ ПОСЛОВАЊА</b>  | 1.591.173  | 1.306.881  | 284.292    | 21,75%   |
| 1. Добављачи - матична и зависна правна лица  | 86.099     | 2.066      | 84.033     | 4067,42% |
| 2. Добављачи - матична и зависна правна лица у иностранству                                 | 0          | 0          | 0          | 0,00%    |
| 3. Добављачи - остала повезана правна лица у земљи  | 987.731    | 495.199    | 492.532    | 99,46%   |
| 4. Добављачи - остала повезана правна лица у иностранству                                   | 0          | 0          | 0          | 0,00%    |
| 5. Добављачи у земљи  | 447.276    | 632.656    | -185.380   | -29,30%  |
| 6. Добављачи у иностранству   | 70.067     | 176.960    | -106.893   | -60,41%  |
| 7. Остале обавезе из пословања  | 0          | 0          | 0          | 0,00%    |
| <b>IV. ОСТАЛЕ КРАТКОРОЧНЕ ОБАВЕЗЕ</b>   | 224.241    | 49.692     | 174.549    | 351,26%  |
| <b>V. ОБАВЕЗЕ ПО ОСНОВУ ПОРЕЗА НА ДОДАТУ ВРЕДНОСТ</b>                                       | 0          | 4.822      | -4.822     | -100,00% |
| <b>VI. ОБАВЕЗЕ ЗА ОСТАЛЕ ПОРЕЗЕ, ДОПРИНОСЕ И ДРУГЕ ДАЖБИНЕ</b>                              | 1.554      | 62.915     | -61.361    | -97,53%  |
| <b>VII. ПАСИВНА ВРЕМЕНСКА РАЗГРАНИЧЕЊА</b>  | 41.920     | 45.188     | -3.268     | -7,23%   |
| <b>Д. ГУБИТАК ИЗНАД ВИСИНЕ КАПИТАЛА</b>   | 0          | 0          | 0          | 0,00%    |
| <b>Ђ. УКУПНА ПАСИВА</b>   | 23.609.663 | 24.122.970 | -513.307   | -2,13%   |
| <b>Е. ВАНБИЛАНСКА ПАСИВА</b>  | 26.484.245 | 27.922.851 | -1.438.606 | -5,15%   |

*Ostvarena proizvodnja*

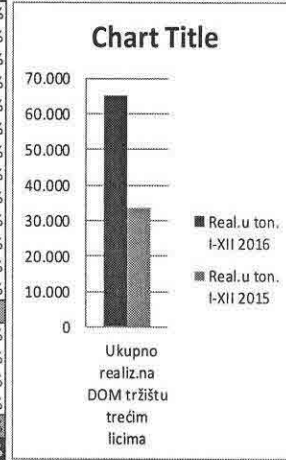
| R.Br. | Naziv gotovog proizvoda       | Količine u tonama          |                           | Razlika<br>ostv.2016/ostv.2015 |               |
|-------|-------------------------------|----------------------------|---------------------------|--------------------------------|---------------|
|       |                               | Ostv. 01.01-<br>31.12.2016 | Ostv.01.01-<br>31.12.2015 | Količinska<br>razlika          | % razlika     |
| 1     | Sirovo sojino ulje            | 44.679                     | 32.719                    | 11.960                         | 36,55%        |
| 2     | Sojina sačma                  | 60.596                     | 53.271                    | 7.325                          | 13,75%        |
| 3     | Sojin griz 48%                | 10.584                     | 791                       | 9.793                          | 1238,05%      |
| 4     | Koncentrati                   | 34.885                     | 25.041                    | 9.844                          | 39,31%        |
| 5     | BiG                           | 16.611                     | 12.094                    | 4.517                          | 37,35%        |
| 6     | TSP                           | 22.073                     | 20.447                    | 1.626                          | 7,95%         |
| 7     | TSP SPC                       | 2.140                      | 1.329                     | 811                            | 61,02%        |
| 8     | Mix                           | 132                        | 283                       | -151                           | -53,36%       |
| 9     | Soja vita                     | 21                         | 30                        | -9                             | -30,00%       |
| 10    | Sojin lecitin                 | 1.547                      | 972                       | 575                            | 59,16%        |
| 11    | Ostalo (ljuska+melasa+TSP SH) | 40.413                     | 5.892                     | 34.521                         | 585,90%       |
|       | <b>UKUPNO:</b>                | <b>233.681</b>             | <b>152.869</b>            | <b>80.812</b>                  | <b>52,86%</b> |

U periodu januar decembar 2016 god. prerađeno je 245.737 tona zrna soje što je više za 37,10% u odnosu na isti period 2015 god. kada je prerađeno 179.241 tona. Proizvedeno je 233.681 tona raznih proizvoda odnosno za 52,86% više u odnosu na isti period 2015 god.

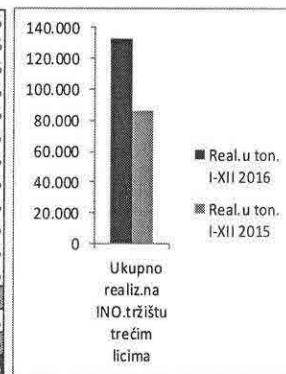
U periodu januar-decembar 2016 god.u odnosu na isti period 2015 god. naturalnim vrednostima mereno najviše je povećana proizvodnja sojinog ulja ( 11.960 t ) sojinih koncentrata ( 9.844 t), sojinog griza ( 9.793 t) sojine sačme ( 7.325 t), brašana i grizeva (4.517 T), teksturiranih sojinih proizvoda (1.626 t). Neznatno smanjenje proizvodnje iskazano kod mixeva i proizvoda iz soja vita programa.

Realizacija proizvoda Sojaprotein-a (količinski t)

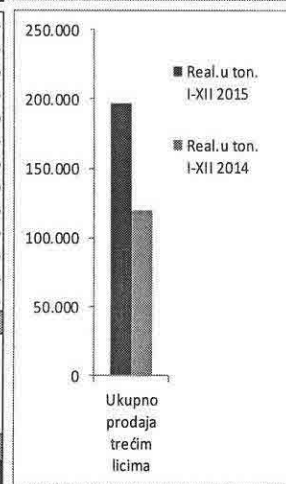
| Naziv proizvoda                                   | Realizacija u t I-XII 2016 | Realizac. u t I-XII 2015 | Razlika ostvareno 2016-2015 | Razlika izražena u % | % učešća u ukupnoj real. 2016 | % učešća u real. 2015 |
|---|----------------------------|--------------------------|-----------------------------|----------------------|-------------------------------|-----------------------|
| Sirovo sojino ulje                                | 1.010                      | 809                      | 201                         | 24,85%               | 0,51%                         | 0,68%                 |
| Sojina sačma                                      | 20.082                     | 20.346                   | -264                        | -1,30%               | 10,17%                        | 60,76%                |
| Sojin griz  | 98                         | 491                      | -393                        | -80,04%              | 0,05%                         | 1,47%                 |
| Koncentrati                                       | 5.228                      | 2.828                    | 2.400                       | 84,87%               | 2,65%                         | 8,45%                 |
| Brašna i grizevi                                  | 2.413                      | 1.881                    | 532                         | 28,28%               | 1,22%                         | 5,62%                 |
| Teksturirani sojini proizvodi                     | 1.880                      | 1.925                    | -45                         | -2,34%               | 0,95%                         | 5,75%                 |
| TSP koncentrati                                   | 41                         | 1                        | 40                          | 4000,00%             | 0,02%                         | 0,00%                 |
| Mix   | 59                         | 78                       | -19                         | -24,36%              | 0,03%                         | 0,23%                 |
| Soja vita proizvodi                               | 20                         | 22                       | -2                          | -9,09%               | 0,01%                         | 0,07%                 |
| Lecitin   | 208                        | 224                      | -16                         | -7,14%               | 0,11%                         | 0,67%                 |
| Sojina ljuska                                     | 456                        | 176                      | 280                         | 159,09%              | 0,23%                         | 0,53%                 |
| Melasa  | 2.031                      | 1.150                    | 881                         | 76,61%               | 1,03%                         | 3,43%                 |
| Ostali proizvodi                                  | 25                         | 132                      | -107                        | -81,06%              | 0,01%                         | 0,39%                 |
| <b>Realiz.got.proizv.na DOM trž. treća lica</b>   | <b>33.551</b>              | <b>30.063</b>            | <b>3.488</b>                | <b>11,60%</b>        | <b>16,99%</b>                 | <b>25,15%</b>         |
| Tostovana sačma trgov. roba                       | 1.942                      | 2.424                    | -482                        | -19,88%              | 0,98%                         | 2,03%                 |
| Sirovo sojino ulje trgovačka roba                 | 0                          | 0                        | 0                           | 0,00%                | 0,00%                         | 0,00%                 |
| Zrno soje   | 14.907                     | 1.000                    | 13.907                      | 1390,70%             | 7,55%                         | 0,84%                 |
| Mineralno đubrivo                                 | 14.630                     | 0                        | 14.630                      | 0,00%                | 7,41%                         | 0,00%                 |
| <b>Realizacija trgovačke robe</b>                 | <b>31.479</b>              | <b>3.424</b>             | <b>28.055</b>               | <b>819,36%</b>       | <b>15,94%</b>                 | <b>2,86%</b>          |
| <b>Ukupno realiz.na DOM tržištu trećim licima</b> | <b>65.030</b>              | <b>33.487</b>            | <b>31.543</b>               | <b>94,19%</b>        | <b>32,93%</b>                 | <b>28,01%</b>         |



|   |                |               |               |                 |               |               |
|---|----------------|---------------|---------------|-----------------|---------------|---------------|
| Sirovo sojino ulje                                | 41.950         | 31.730        | 10.220        | 32,21%          | 21,24%        | 26,54%        |
| Sojina sačma                                      | 15.428         | 1.538         | 13.890        | 903,12%         | 7,81%         | 1,29%         |
| Sojin griz  | 9.356          | 297           | 9.059         | 3050,17%        | 4,74%         | 0,25%         |
| Koncentrati                                       | 27.772         | 21.175        | 6.597         | 31,15%          | 14,06%        | 17,71%        |
| Brašna i grizevi                                  | 11.349         | 9.750         | 1.599         | 16,40%          | 5,75%         | 8,16%         |
| Teksturirani sojini proizv.                       | 18.352         | 16.171        | 2.181         | 13,49%          | 9,29%         | 13,53%        |
| TSP koncentrati                                   | 1.911          | 1.200         | 711           | 59,25%          | 0,97%         | 1,00%         |
| Mix   | 93             | 180           | -87           | -48,33%         | 0,05%         | 0,15%         |
| Soja vita proizvodi                               | 0              | 8             | -8            | -100,00%        | 0,00%         | 0,01%         |
| Lecitin   | 1.009          | 714           | 295           | 41,32%          | 0,51%         | 0,60%         |
| Sojina ljuska                                     | 1.543          | 90            | 1.453         | 1614,44%        | 0,78%         | 0,08%         |
| Melasa  | 3.677          | 949           | 2.728         | 287,46%         | 1,86%         | 0,79%         |
| <b>Realiz.got.proizv.na INO trž. treća lica</b>   | <b>132.440</b> | <b>83.802</b> | <b>48.638</b> | <b>58,04%</b>   | <b>67,07%</b> | <b>70,10%</b> |
| Sirovo sojino ulje trgov. roba                    | 0              | 2.264         | -2.264        | -100,00%        | 0,00%         | 1,89%         |
| <b>Realizacija trgovačke robe</b>                 | <b>0</b>       | <b>2.264</b>  | <b>-2.264</b> | <b>-100,00%</b> | <b>0,00%</b>  | <b>1,89%</b>  |
| <b>Ukupno realiz.na INO tržištu trećim licima</b> | <b>132.440</b> | <b>86.066</b> | <b>46.374</b> | <b>53,88%</b>   | <b>67,07%</b> | <b>71,99%</b> |

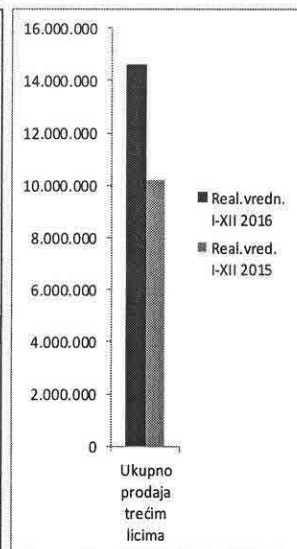
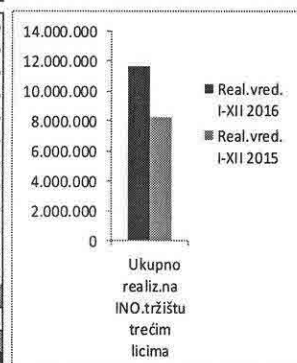
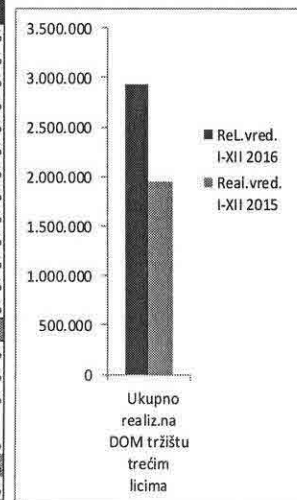


|   |                |                |               |                |                |                |
|---|----------------|----------------|---------------|----------------|----------------|----------------|
| Sirovo sojino ulje                              | 42.960         | 32.539         | 10.421        | 32,03%         | 21,76%         | 27,22%         |
| Sojina sačma                                    | 35.510         | 21.884         | 13.626        | 62,26%         | 17,98%         | 18,30%         |
| Sojin griz                                      | 9.454          | 788            | 8.666         | 1099,75%       | 4,79%          | 0,66%          |
| Koncentrati                                     | 33.000         | 24.003         | 8.997         | 37,48%         | 16,71%         | 20,08%         |
| Brašna i grizevi                                | 13.762         | 11.631         | 2.131         | 18,32%         | 6,97%          | 9,73%          |
| Teksturirani sojini proizvodi                   | 20.232         | 18.096         | 2.136         | 11,80%         | 10,25%         | 15,14%         |
| TSP koncentrati                                 | 1.952          | 1.201          | 751           | 62,53%         | 0,99%          | 1,00%          |
| Mix   | 152            | 258            | -106          | -41,09%        | 0,08%          | 0,22%          |
| Soja vita proizvodi                             | 20             | 30             | -10           | -33,33%        | 0,01%          | 0,03%          |
| Lecitin   | 1.217          | 938            | 279           | 29,74%         | 0,62%          | 0,78%          |
| Sojina ljuska                                   | 1.999          | 266            | 1.733         | 651,50%        | 1,01%          | 0,22%          |
| Melasa  | 5.708          | 2.099          | 3.609         | 171,94%        | 2,89%          | 1,76%          |
| Ostali proizvodi                                | 25             | 132            | -107          | -81,06%        | 0,01%          | 0,11%          |
| <b>Prodaja got.proizv.ukupno (bez pov.lica)</b> | <b>165.991</b> | <b>113.855</b> | <b>52.126</b> | <b>45,78%</b>  | <b>84,06%</b>  | <b>95,24%</b>  |
| Tostovana sačma trgov. roba                     | 1.942          | 2.424          | -482          | -19,88%        | 0,98%          | 2,03%          |
| Sirovo sojino ulje trgovačka roba               | 0              | 2.264          | -2.264        | -100,00%       | 0,00%          | 1,89%          |
| Zrno soje                                       | 14.907         | 1.000          | 13.907        | 1390,70%       | 0,00%          | 0,84%          |
| Ostalo  | 14.630         | 0              | 14.630        | 0,00%          | 7,41%          | 0,00%          |
| <b>Prodaja trgovačke robe (bez pov.lica)</b>    | <b>31.479</b>  | <b>5.688</b>   | <b>25.791</b> | <b>453,43%</b> | <b>15,94%</b>  | <b>4,76%</b>   |
| <b>Ukupno prodaja trećim licima</b>             | <b>197.470</b> | <b>119.553</b> | <b>77.917</b> | <b>65,17%</b>  | <b>100,00%</b> | <b>100,00%</b> |

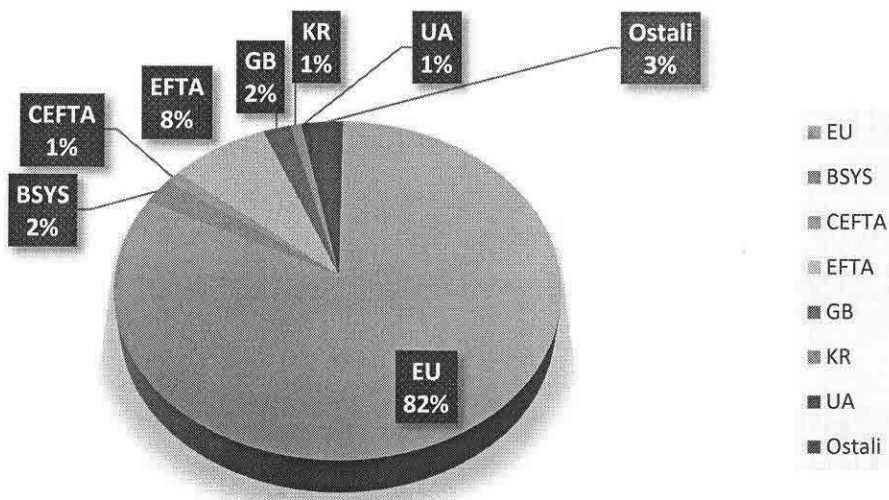


## Realizacija proizvoda i usluga Sojaprotein-a ( vrednosno 000 din.)

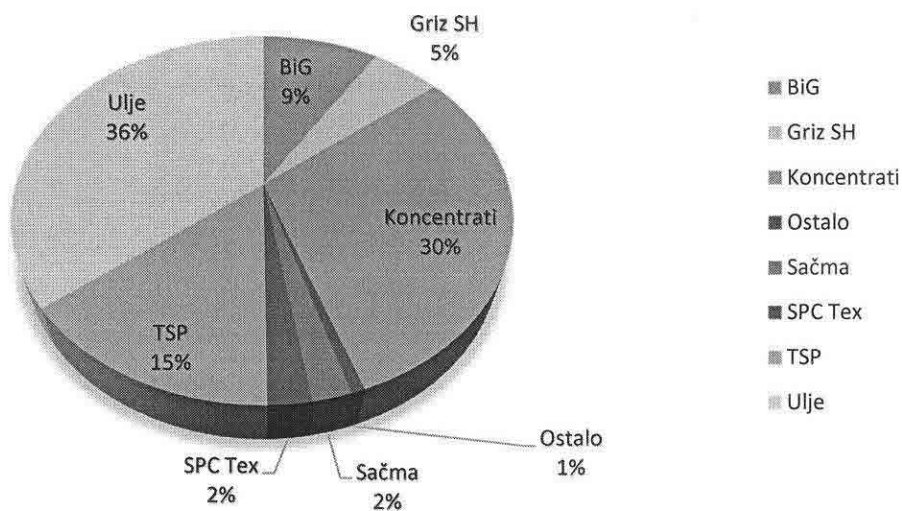
| Naziv proizvoda                                       | Realizacija u<br>000 rsd Jan.-<br>dec.2016 | Realizac. u<br>000 rsd Jan.-<br>dec. 2015 | Razlika<br>ostvareno<br>2016-2015 | Razlika<br>izražena u<br>% | % učešća u<br>real.<br>2016 | % učešća u<br>real.<br>2015 |
|---|--|---|-----------------------------------|----------------------------|-----------------------------|-----------------------------|
| Sirovo sojino ulje                                    | 85.034                                     | 61.549                                    | 23.485                            | 38,16%                     | 0,58%                       | 0,60%                       |
| Sojina sačma  | 890.765                                    | 977.968                                   | -87.203                           | -8,92%                     | 6,12%                       | 50,26%                      |
| Sojin griz  | 5.405                                      | 28.225                                    | -22.820                           | -80,85%                    | 0,04%                       | 1,45%                       |
| Koncentrati   | 471.982                                    | 255.418                                   | 216.564                           | 84,79%                     | 3,24%                       | 13,13%                      |
| Brašna i grizevi                                      | 197.080                                    | 160.369                                   | 36.711                            | 22,89%                     | 1,35%                       | 8,24%                       |
| Teksturirani sojini proizvodi                         | 209.002                                    | 215.428                                   | -6.426                            | -2,98%                     | 1,43%                       | 11,07%                      |
| TSP koncentrati                                       | 4.450                                      | 146                                       | 4.304                             | 2947,95%                   | 0,03%                       | 0,01%                       |
| Mix   | 13.780                                     | 18.026                                    | -4.246                            | -23,55%                    | 0,09%                       | 0,93%                       |
| Soja vita proizvodi                                   | 9.510                                      | 11.113                                    | -1.603                            | -14,42%                    | 0,07%                       | 0,57%                       |
| Lecitin   | 33.756                                     | 37.096                                    | -3.340                            | -9,00%                     | 0,23%                       | 1,91%                       |
| Sojina ljuska   | 7.243                                      | 2.964                                     | 4.279                             | 144,37%                    | 0,05%                       | 0,15%                       |
| Melasa  | 13.841                                     | 8.840                                     | 5.001                             | 56,57%                     | 0,10%                       | 0,45%                       |
| Ostali proizvodi                                      | 876  | 4.279                                     | -3.403                            | -79,53%                    | 0,01%                       | 0,22%                       |
| <b>Realiz.gat.proizv.na DOM tržištu trećim licima</b> | <b>1.942.724</b>                           | <b>1.781.421</b>                          | <b>161.303</b>                    | <b>9,05%</b>               | <b>13,34%</b>               | <b>17,42%</b>               |
| Tostovana sačma trgov.ropa                            | 86.447                                     | 115.249                                   | -28.802                           | -24,99%                    | 0,59%                       | 1,13%                       |
| Sirovo sojino ulje trgovačka roba                     | 0  | 0   | 0                                 | 0,00%                      | 0,00%                       | 0,00%                       |
| Zmo soje  | 677.628                                    | 40.075                                    | 637.553                           | 1590,90%                   | 4,65%                       | 0,39%                       |
| Mineralno đubrivo                                     | 213.112                                    |   |                                   |                            |                             |                             |
| Ostalo  | 2.611                                      | 2.099                                     | 512                               | 24,39%                     | 0,02%                       | 0,02%                       |
| <b>Realizacija trgovačke robe na DOM tržištu</b>      | <b>979.798</b>                             | <b>157.423</b>                            | <b>809.263</b>                    | <b>387,02%</b>             | <b>6,73%</b>                | <b>1,54%</b>                |
| <b>Prihodi od real.usluga i ostali prih.</b>          | <b>5.921</b>                               | <b>6.910</b>                              | <b>-989</b>                       | <b>-14,31%</b>             | <b>0,04%</b>                | <b>0,07%</b>                |
| <b>Ukupno realiz.na DOM tržištu trećim licima</b>     | <b>2.928.443</b>                           | <b>1.945.754</b>                          | <b>770.566</b>                    | <b>39,60%</b>              | <b>20,06%</b>               | <b>18,96%</b>               |
| Sirovo sojino ulje                                    | 3.570.325                                  | 2.481.817                                 | 1.088.508                         | 43,86%                     | 24,51%                      | 24,27%                      |
| Sojina sačma  | 813.558                                    | 75.642                                    | 737.916                           | 975,54%                    | 5,59%                       | 0,74%                       |
| Sojin griz  | 512.021                                    | 17.045                                    | 494.976                           | 2903,94%                   | 3,52%                       | 0,17%                       |
| Koncentrati   | 3.214.572                                  | 2.523.041                                 | 691.531                           | 27,41%                     | 22,07%                      | 24,67%                      |
| Brašna i grizevi                                      | 971.424                                    | 830.332                                   | 141.092                           | 16,99%                     | 6,67%                       | 8,12%                       |
| Teksturirani sojini proizv.                           | 1.955.347                                  | 1.750.514                                 | 204.833                           | 11,70%                     | 13,42%                      | 17,12%                      |
| TSP koncentrati                                       | 357.064                                    | 236.576                                   | 120.488                           | 50,93%                     | 2,45%                       | 2,31%                       |
| Mix   | 22.917                                     | 44.941                                    | -22.024                           | -49,01%                    | 0,16%                       | 0,44%                       |
| Soja vita proizvodi                                   | 3  | 4.061                                     | -4.058                            | -99,93%                    | 0,00%                       | 0,04%                       |
| Lecitin   | 161.205                                    | 111.384                                   | 49.821                            | 44,73%                     | 1,11%                       | 1,09%                       |
| Sojina ljuska   | 23.226                                     | 1.449                                     | 21.777                            | 1502,90%                   | 0,16%                       | 0,01%                       |
| Melasa  | 36.557                                     | 11.279                                    | 25.278                            | 224,12%                    | 0,25%                       | 0,11%                       |
| <b>Realiz.gat.proizv.na INO tržištu treća lica</b>    | <b>11.638.219</b>                          | <b>8.088.081</b>                          | <b>3.550.138</b>                  | <b>43,89%</b>              | <b>79,90%</b>               | <b>79,09%</b>               |
| Sirovo sojino ulje trgov.ropa                         | 0  | 192.618                                   | -192.618                          | -100,00%                   | 0,00%                       | 1,88%                       |
| Realizacija trgovačke robe                            | 0  | 192.618                                   | -192.618                          | -100,00%                   | 0,00%                       | 1,88%                       |
| <b>Ukupno realiz.na INO tržištu trećim licima</b>     | <b>11.638.219</b>                          | <b>8.280.699</b>                          | <b>3.357.520</b>                  | <b>40,55%</b>              | <b>79,90%</b>               | <b>80,97%</b>               |
| Sirovo sojino ulje                                    | 3.655.359                                  | 2.543.366                                 | 1.111.993                         | 43,72%                     | 25,09%                      | 24,87%                      |
| Sojina sačma  | 1.704.323                                  | 1.053.610                                 | 650.713                           | 61,76%                     | 11,70%                      | 10,30%                      |
| Sojin griz  | 517.426                                    | 45.270                                    | 472.156                           | 1042,98%                   | 3,55%                       | 0,44%                       |
| Koncentrati   | 3.686.554                                  | 2.778.459                                 | 908.095                           | 32,68%                     | 25,31%                      | 27,17%                      |
| Brašna i grizevi                                      | 1.168.504                                  | 990.701                                   | 177.803                           | 17,95%                     | 8,02%                       | 9,69%                       |
| Teksturirani sojini proizvodi                         | 2.164.349                                  | 1.965.942                                 | 198.407                           | 10,09%                     | 14,86%                      | 19,22%                      |
| TSP koncentrati                                       | 361.514                                    | 236.722                                   | 124.792                           | 52,72%                     | 2,48%                       | 2,31%                       |
| Mix   | 36.697                                     | 62.967                                    | -26.270                           | -41,72%                    | 0,25%                       | 0,62%                       |
| Soja vita proizvodi                                   | 9.513                                      | 15.174                                    | -5.661                            | -37,31%                    | 0,07%                       | 0,15%                       |
| Lecitin   | 194.961                                    | 148.480                                   | 46.481                            | 31,30%                     | 1,34%                       | 1,45%                       |
| Sojina ljuska   | 30.469                                     | 4.413                                     | 26.056                            | 590,44%                    | 0,21%                       | 0,04%                       |
| Melasa  | 50.398                                     | 20.119                                    | 30.279                            | 150,50%                    | 0,35%                       | 0,20%                       |
| Ostali proizvodi                                      | 876  | 4.279                                     | -3.403                            | -79,53%                    | 0,01%                       | 0,04%                       |
| <b>Prodaja got.proizv.ukupno (bez pov.lica)</b>       | <b>13.580.943</b>                          | <b>9.869.502</b>                          | <b>3.711.441</b>                  | <b>37,61%</b>              | <b>93,23%</b>               | <b>96,51%</b>               |
| Tostovana sačma trgov.ropa                            | 86.447                                     | 115.249                                   | -28.802                           | -24,99%                    | 0,59%                       | 1,13%                       |
| Sirovo sojino ulje trgovačka roba                     | 0  | 192.618                                   | -192.618                          | -100,00%                   | 0,00%                       | 1,88%                       |
| Zmo soje  | 677.628                                    | 40.075                                    | 637.553                           | 1590,90%                   | 0,00%                       | 0,39%                       |
| Mineralno đubrivo                                     | 213.112                                    |   |                                   |                            |                             |                             |
| Ostalo  | 2.611                                      | 2.099                                     | 512                               | 24,39%                     | 0,02%                       | 0,02%                       |
| <b>Prodaja trgovačke robe (bez pov.lica)</b>          | <b>979.798</b>                             | <b>350.041</b>                            | <b>416.645</b>                    | <b>119,03%</b>             | <b>6,73%</b>                | <b>3,42%</b>                |
| <b>Prihodi od real.usluga i ostali prihodi</b>        | <b>5.921</b>                               | <b>6.910</b>                              | <b>-989</b>                       | <b>-14,31%</b>             | <b>0,04%</b>                | <b>0,07%</b>                |
| <b>Ukupno prodaja trećim licima</b>                   | <b>14.566.662</b>                          | <b>10.226.453</b>                         | <b>4.340.209</b>                  | <b>42,44%</b>              | <b>100,00%</b>              | <b>100,00%</b>              |



*Učešće pojedinih regiona u ukupnoj realizaciji trećim licima na ino tržištu vrednosno*



*Učešće grupa gotovih proizvoda u vrednosnoj realizaciji u zemljama EU*



## POSLOVANJE SA POVEZANIM PRAVNIM LICIMA

Obim, struktura i vrednost prodaje gotovih proizvoda povezanim pravnim licima u periodu januar-decembar 2016 god. u odnosu na januar – decembar 2015 god.

| NAZIV GRUPE PROIZVODA         | Realizacija<br>(t) Jan.-Dec.<br>2016 | Realizacija<br>(t) Jan.-<br>Dec. 2015 | %<br>povećanja/<br>smanjenja | Realizacija<br>(000 rsd )<br>Jan.-Dec.<br>2016 | Realizacija<br>(000 rsd)<br>Jan.-Dec.<br>2015 | %<br>povećanja/<br>smanjenja |
|-------------------------------|--------------------------------------|---------------------------------------|------------------------------|--|---|------------------------------|
| <b>Prodaja - Intercompany</b> | <b>32.788</b>                        | <b>40.061</b>                         | <b>-18,15%</b>               | <b>1.410.833</b>                               | <b>2.062.571</b>                              | <b>-31,60%</b>               |
| Sirovo sojino ulje            | 1.284                                | 1.652                                 | -22,28%                      | 104.582  | 137.822                                       | -24,12%                      |
| Sojina sačma                  | 24.903                               | 30.737                                | -18,98%                      | 1.013.917                                      | 1.542.085                                     | -34,25%                      |
| Koncentrati                   | 1.710                                | 1.233                                 | 38,69%                       | 127.630  | 125.879                                       | 1,39%                        |
| Brašna i grizevi              | 146                                  | 904                                   | -83,85%                      | 8.060  | 49.747  | -83,80%                      |
| Teksturirani sojini proizvodi | 1.505                                | 1.844                                 | -18,38%                      | 119.141  | 146.153                                       | -18,48%                      |
| TSP koncentrati               | 14                                   | 15                                    | -6,67%                       | 1.329  | 2.431   | -45,33%                      |
| Lecitin                       | 0                                    | 0                                     | 0,00%                        | 0  | 0   | 0,00%                        |
| Sojina ljuska                 | 2.636                                | 2.817                                 | -6,43%                       | 27.682   | 43.701  | -36,66%                      |
| TSP SH suv                    | 91                                   | 201                                   | -54,73%                      | 3.998  | 8.827   | -54,71%                      |
| Melasa                        | 499                                  | 658                                   | -24,16%                      | 4.494  | 5.926   | -24,16%                      |
| Uljni talog                   | 0                                    | 0                                     | 0,00%                        | 0  | 0   | 0,00%                        |
| <b>Prihodi od usluga</b>      |                                      |                                       |                              | <b>185.377</b>                                 | <b>183.197</b>                                | <b>1,19%</b>                 |

Promet gotovih proizvoda i trgovačke robe sa povezanim pravnim licima obavlja se po tržišnim uslovima kako po pitanju cena tako i po pitanju uslova isporuke. Kada se posmatra segment prodaje i prihoda od prodaje, u periodu januar decembar 2016 god., ostvaren je manji promet u odnosu na isti period 2015 godine.

U ukupnoj prodaji gotovih proizvoda u periodu januar decembar 2016 god., promet sa povezanim pravnim licima meren naturalnim pokazateljima učestvuje sa 16,49, % (u istom period prethodne godine 26,03%) a vrednosno učešće u prihodima od prodaje proizvoda iznosi 9,41% (u istom period prethodne godine 17,29%).

Obim prometa trgovačkom robom sa povezanim licima u periodu januar-decembar 2016 god. veći je nego u istom periodu prethodne godine. Ipak opredeljenje Društva je da se prvenstveno bavi prodajom sopstvenih gotovih proizvoda. Najveći obim prometa ostvaren je prodajom zrna soje i prodajom tostovane sačme kao trgovačke robe.

|                       | Realizacija<br>(t)<br>I-XII 2016 | Realizacija<br>(t)<br>I - XII 2015 | Realizacija<br>(000 rsd )<br>I - XII 2016 | Realizacija<br>(000 rsd)<br>I - XII<br>2015 |
|-----------------------|----------------------------------|------------------------------------|---|---|
| <b>Trgovačka roba</b> | <b>98.631</b>                    | <b>39.546</b>                      | <b>4.704.576</b>                          | <b>1.574.138</b>                            |
| Zrno soje             | 95.868                           | 29.267                             | 4.594.532                                 | 1.229.418                                   |
| Mineralno đubrivo     | 0                                | 9.843                              | 0   | 323.792                                     |
| Sirovo sojino ulje    | 0                                | 0                                  | 0   | 23  |
| Tostovana sačma       | 2.763                            | 434                                | 110.044                                   | 20.879                                      |
| Ostalo                | 0                                | 2                                  | 0   | 26  |

*Stanje potraživanja od povezanih pravnih lica:*

|                                  | U hiljadama dinara   |                      |
|----------------------------------|----------------------|----------------------|
|                                  | 31. decembar<br>2016 | 31. decembar<br>2015 |
| Potraživanja                     | 5.096.661            | 3.424.751            |
| Potraživanja za kamatu           | 1.187.186            | 1.334.739            |
| Kratkoročni finansijski plasmani | 680.974              | 5.275.641            |
| <b>Ukupno povezana lica</b>      | <b>6.964.821</b>     | <b>10.035.131</b>    |

*Stanje obaveza prema povezanim pravnim licima:*

|                              | 30. decembar<br>2016 | 31. decembar<br>2015 |
|------------------------------|----------------------|----------------------|
| Obaveze prema dobavljačima   | 1.073.830            | 497.265              |
| Ostale obaveze iz poslovanja |                      | -                    |
| <b>Ukupno povezana lica</b>  | <b>1.073.830</b>     | <b>497.165</b>       |

Poslovanje sa povezanim pravnim licima obavlja se po tržišnim uslovima a nastale promene u transakcijama u odnosu na transakcije navedene u poslednjem godišnjem izveštaju ogledaju se u povećanju potraživanja po osnovu prometa robe i usluga, nezatnom smanjenju potraživanja po osnovu kamata, značajnom smanjenju kratkoročnih finansijskih plasmana i povećanju salda obaveza prema povezanim pravnim licima u odnosu na stanje na dan 31.12.2015 god. Stanje potraživanja po osnovu prometa proizvoda, robe i usluga povezano je sa stanjem obaveza prema povezanim licima budući da se kupovina zrna soje jednim delom finansira prodajom sojine sačme, odnosno deo obaveza za isporučeno zrno soje zatvara se u kompenzaciji za sojinu sačmu (drugi deo obaveza za isporučeno zrno soje izmiruje se uplatom sredstava na tekući račun dobavljača povezanog pravnog lica).

**INVESTICIONA ULAGANJA U PERIODU JANUAR DECEMBAR 2016. GODINE**

U cilju očuvanja visokog kvaliteta proizvoda, unapređenja i optimalizacije pojedinih faza proizvodnog procesa kao i proširenja kapaciteta u Sojaprotein-u se kontinuirano ulaže u CAPEX investicije. Ukupna vrednost ulaganja u period januar-decembar 2016 god. na osnovu knjigovodstvenih podataka iznosi 4.794.970 eur. U 2016. god. najznačajnija investiciona ulaganja izvršena su u heksanskoj ekstrakciji sa ciljem zamene postojeće opreme i proširenje kapaciteta što doprinosi stvaranju dobre polazne osnove za povećanje proizvodnje gotovih proizvoda Vrednost izvršenih ulaganja u objekat i opremu heksanske ekstrakcije u 2016 god. iznosi 3.549.627 Eur. Značajna investiciona ulaganja izvršena su u projekat uvođenja standarda Food Safety System Certification 22000. Niz izvršenih investicionih ulaganja manjih vrednosti doprineli su očuvanju kapaciteta i poboljšanju kvaliteta proizvoda.



## KVALIFIKACIONA STRUKTURA ZAPOSLENIH

Na dan 31.12.2016 godine broj zaposlenih u Sojaprotein-u iznosi 388 sa sledećom kvalifikacionom strukturom:

| Godine staža | Stručna sprema |     |     |     |     |     | Ukupno |
|--------------|----------------|-----|-----|-----|-----|-----|--------|
|              | NKV            | KV  | SSS | VKV | VŠS | VSS |        |
| 0-10         | 4              | 61  | 31  | 0   | 10  | 18  | 124    |
| 10-20        | 5              | 35  | 18  | 0   | 7   | 17  | 82     |
| 20-30        | 15             | 20  | 42  | 0   | 6   | 10  | 93     |
| 30+          | 11             | 12  | 45  | 12  | 5   | 4   | 89     |
| Ukupno       | 35             | 128 | 136 | 12  | 28  | 49  | 388    |

## ZAŠTITA ŽIVOTNE SREDINE

U periodu januar decembar 2016. godine Društvo je realizovalo uobičajene planirane aktivnosti iz oblasti zaštite životne sredine koje imaju za cilj očuvanje bezbednosti i zdravlja zaposlenih na radu. Izvršena je redovna godišnja provera Sistema OHSAS 18001 čiji su rezultati pokazali da je navedeni sistem usaglašen sa svim zahtevima standarda, da je organizacija efikasno implementirala sistem i da ima uspostavljen i održavan sistem upravljanja bezbednosti i zdravlja na radu. U skladu sa pravilnicima Ministarstva poljoprivrede i zaštite životne sredine sačinjeni su propisani izveštaji iz oblasti zaštite životne sredine.

Ministarstvo poljoprivrede i zaštite životne sredine izdalo je Sojaprotein-u Rešenje o reviziji integrisane dozvole u cilju izmene graničnih vrednosti emisije u vazduh u prvobitno dobijenoj dozvoli, odnosno izvršeno je usklađivanje sa Uredbom o graničnim vrednostima emisija zagađujućih materija u vazduh iz postrojenja za sagorevanje.

U novembru mesecu 2016. godine izvršena je eksterna provera usklađenosti sa sistemom Upravljanja zaštitom životne sredine ISO 14001 od strane sertifikacione kuće SGS. Sojaprotein je još jednom pokazala da ispunjava sve zahteve standarda ISO 14001 i na taj način je uspešno ispunila zahteve vezano za proveru navedenog sistema.

Sektor kontrole kvaliteta u 2016. godini realizovao je niz aktivnosti: početkom godine donet je plan aktivnosti, urađena je analiza uslova za pripremu novog standarda (FSSC) i u novembru mesecu je suppešno završena sertifikacija prema FSSC (Food Safety Sistem Certification) standardu, obnovljeni su sertifikati Kosher, Valid IT,GMP+, prošireni su KOSHER i HALAL sertifikati za nove proizvode i pokrenut je proces proširenja HFCE Halal sertifikata, urađeni su auditi od strane novih i postojećih kupaca sa različitih tržišta kao i priprema QC/QA dokumentacije za nova tržišta. Uspešno je obavljena godišnja provera Sistema ISO9001. U toku 2016 god. proširen je Dunav Soja sertifikat na brašna i grizeve, teksturisane sojine proizvode i teksturirane koncentrate. U saradnji sa ostalim sektorima aktivno se sprovode priprema za uvođenje novog standarsa CSQA.

## AKTIVNOSTI DRUŠTVA NA POLJU ISTRAŽIVANJA I RAZVOJA

Društvo se na polju istraživanja i razvoja koristi dostignućima dostupnim na tržištu kao i u dosadašnjem periodu. Težište razvojne politike je usmereno na primenu sojinih proteinskih koncentrata u ishrani ljudi i životinja. Ovim je obuhvaćen razvoj portfolija proizvoda, koji se bazira na što efikasnijoj i isplativijoj primeni i plasmanu nusproizvoda, razvoju visoko kvalitetnih stočnih hraniva, kao i razvoju visoko kvalitetnih poizvoda namenjenih za ljudsku ishranu. Cilj razvoja je proizvodnja čiji standardi kvaliteta nisu lako dostupni u portfoliju proizvoda konkurencije, a koja je izvesna zbog veoma kvalitetne sirovine.

## INFORMACIJE O OTKUPU SOPSTVENIH AKCIJA, ODNOSNO UDELA

U 2016 godini nije bilo promena kada je u pitanju otkup sopstvenih akcija odnosno udela u odnosu na stanje 31.12.2015 god..

Istorijski posmatrano, otkup sopstvenih akcija Sojaprotein A.D. Bečej otpočeo je u 2012 god. kada je na vanrednoj sednici Skupštine društva, koja je održana dana 25.12.2012 godine, doneta Odluka o sticanju i raspolaganju imovinom velike vrednosti na osnovu koje je nesaglasnim akcionarima ponuđen otkup akcija. U toku 2013 i 2014 godine nastavljen je proces sticanja sopstvenih akcija od nesaglasnih akcionara na organizovanom tržištu. Na dan 31.12.2014 god. Sojaprotein AD poseduje, uključujući i ranije stečene sopstvene akcije, ukupno 905.220 sopstvenih akcija, što iznosi 6,08% od ukupnog broja akcija sa pravom glasa.

Na sednici Skupštine koja je održana dana 22.01.2015 god. doneta je Odluka o otkupu sopstvenih akcija od nesaglasnih akcionara čija realizacija je otpočela u mesecu aprilu 2015 god. Na dan 30.09.2015 god. Društvo poseduje 1.102.391 sopstvenih akcija što iznosi 7,40% od ukupnog broja akcija sa pravom glasa.

## POSTOJANJE OGRANAKA

Društvo nema posebne ogranke.

## VRSTE FINANSIJSKIH INSTRUMENATA KOJI SU ZNAČAJNI ZA PROCENU FINANSIJSKOG POLOŽAJA DRUŠTVA I CILJEVI I POLITIKA VEZANO ZA UPRAVLJANJE FINANSIJSKIM RIZICIMA (POLITIKA ZAŠTITE)

Finansijski instrumenti obuhvataju finansijska sredstva i finansijske obaveze. Osnovni finansijski instrumenti Društva su gotovina i gotovinski ekvivalenti, potraživanja, finansijski plasmani koji nastaju direktno iz poslovanja Društva, kao i dugoročni zajmovi, obaveze prema dobavljačima i ostale obaveze čija je osnovna namena finansiranje tekućeg poslovanja Društva.

Finansijski rizici uključuju tržišni rizik (devizni i kamatni), kreditni rizik i rizik likvidnosti. Društvo ne koristi nikakve finansijske instrumente kako bi izbeglo uticaj finansijskih rizika na poslovanje iz razloga što takvi instrumenti nisu u širokoj upotrebi niti postoji organizovano tržište takvih instrumenata u Republici Srbiji. Istovremeno postoji izloženost Društva promenama cena inputa, prvenstveno osnovne sirovine- zrna soje a budući da je Društvo pretežni izvoznik sojinih proizvoda na ino tržištu podleže rizicima deviznih fluktuacija.

**Tržišni rizik**

U svom poslovanju Društvo je izloženo finansijskim rizicima od promena kurseva stranih valuta i promena kamatnih stopa. Izloženost tržišnom riziku se sagledava preko analize senzitivnosti. Nije bilo značajnijih promena u izloženosti Društva tržišnom riziku, niti u načinu na koji Društvo upravlja ili meri taj rizik.

**Devizni rizik**

Društvo je izloženo deviznom riziku prvenstveno preko gotovine i gotovinskih ekvivalenata, potraživanja od kupaca, kredita i obaveza prema dobavljačima koji su denominovani u stranoj valuti. Društvo ne koristi posebne finansijske instrumente kao zaštitu od rizika, obzirom da u Republici Srbiji takvi instrumenti nisu uobičajeni.

Društvo je najvećim delom osetljivo na promene deviznog kursa evra (EUR) i američkog dolara (USD).

Stopa osetljivosti od 10% se koristi pri internom prikazivanju deviznog rizika i predstavlja procenu rukovodstva razumno očekivanih promena u kursovima stranih valuta. Analiza osetljivosti uključuje samo nenamirena potraživanja i obaveze iskazane u stranoj valuti i usklađuje njihovo prevođenje na kraju perioda za promenu od 10% u kursovima stranih valuta.

Positivan broj iz tabele ukazuje na povećanje rezultata tekućeg perioda u slučajevima kada dinar devalvira u odnosu na valutu o kojoj se radi u situaciji kada je stanje sredstava veće od stanja obaveza. U slučaju aprecijacije dinara za 10% u odnosu na datu stranu valutu, uticaj na rezultat tekućeg perioda bio bi suprotan onom iskazanom u prethodnom slučaju.

Na osnovu knjigovodstvene vrednost monetarnih sredstava i obaveza iskazanih u stranoj valuti na dan 31 decembar 2016 god. odnosno 31. decembar 2015 godine izračunat je devizni rizik:

|         | Na dan 31.12.2016 Uticaj na dobitak +/- po osnovu preračuna |           |           | U hiljadama dinara<br>Na dan 31.12.2015 Uticaj na dobitak +/- po osnovu preračuna |           |           |
|---------|---|-----------|-----------|---|-----------|-----------|
|         | Sredstva  | Obaveze   | Neto      | Sredstva  | Obaveze   | Neto      |
| EUR+10% | 264.531   | (968.779) | (704.248) | 125.200   | (996.909) | (871.709) |
| USD+10% | 20.280  | (879)     | 19.401    | 9.587   | (11.721)  | (2.134)   |
| EUR-10% | (264.531)   | 968.779   | 704.248   | (125.200)   | 996.909   | 871.709   |
| USD-10% | (20.280)  | 879       | (19.401)  | (9.587)   | 11.721    | 2.134     |

**Rizik promene kamatnih stopa**

Društvo je izloženo riziku od promene kamatnih stopa na sredstva i obaveze kod kojih je kamatna stopa varijabilna. Ovaj rizik zavisi od finansijskog tržišta te Društvo nema na raspolaganju instrumente kojim bi ublažilo njegov uticaj.

|                                      | U hiljadama dinara   |                      |
|--------------------------------------|----------------------|----------------------|
|                                      | 31. decembar<br>2016 | 31. decembar<br>2015 |
| <b>Finansijska sredstava</b>         |                      |                      |
| <i>Nekamatnosna</i>                  |                      |                      |
| Učešća u kapitalu                    | 39.074               | 39.360               |
| Dugoročni finansijski plasmani       | 123                  | 184                  |
| Potraživanja od kupaca               | 6.747.194            | 4.756.717            |
| Gotovina i gotovinski ekvivalenti    | 216.234              | 100.338              |
| Ostala potraživanja                  | 1.385.054            | 1.340.612            |
|                                      | <u>8.387.679</u>     | <u>6.237.211</u>     |
| <br><i>Fiksna kamatna stopa</i>      |                      |                      |
| Kratkoročni finansijski plasmani     | 2.717.654            | 5.376.993            |
| Gotovina i gotovinski ekvivalenti    | -                    | -                    |
|                                      | <u>2.717.654</u>     | <u>5.376.993</u>     |
|                                      | <u>11.105.333</u>    | <u>11.614.204</u>    |
| <br><b>Finansijske obaveze</b>       |                      |                      |
| <i>Nekamatnosne</i>                  |                      |                      |
| Obaveze prema dobavljačima           | 1.591.173            | 1.306.881            |
| Ostale obaveze                       | 323.847              | 159.655              |
|                                      | <u>1.915.020</u>     | <u>1.466.536</u>     |
| <br><i>Fiksna kamatna stopa</i>      |                      |                      |
| Kratkoročni zajmovi povezana pr.lica | 123.000              | -                    |
| <br><i>Varijabilna kamatna stopa</i> |                      |                      |
| Dugoročni krediti                    | -                    | 9.072.278            |
| Kratkoročne finansijske obaveze      | 9.653.940            | 896.747              |
|                                      | <u>9.653.940</u>     | <u>9.969.025</u>     |
|                                      | <u>11.691.960</u>    | <u>11.435.561</u>    |

Za sredstva i obaveze sa varijabilnom kamatnom stopom analiza je sastavljena pod pretpostavkom da je preostali iznos sredstava i obaveza bio nepromenjen u toku cele godine. Prema proceni Privrednog društva, povećanje ili smanjenje varijabilnih kamatnih stopa u raponu od 1% do 2% pod pretpostavkom da su sve ostale varijable nepromenjene, u finansijskim izveštajima za 2016. godinu povećali bi se ili smanjili finansijski rashodi u bilansu uspeha u rasponu 70.593 hiljada dinara do 141.186 hiljada dinara. U finansijskim izveštajima za 2015 godinu povećali bi se ili smanjili finansijski rashodi u bilansu uspeha u rasponu 45.920 hiljada dinara do 91.840 hiljade dinara. Ovakva situacija se pripisuje izloženosti Društva koja je zasnovana na varijabilnim kamatnim stopama koje se obračunavaju na kredite.

#### Kreditni rizik

##### *Upravljanje potraživanjima od kupaca*

Društvo je izloženo kreditnom riziku koji predstavlja rizik da dužnici neće biti u mogućnosti da dugovanja prema Društvu izmire u potpunosti i na vreme. Izloženost Društva ovom riziku ograničena je na iznos potraživanja od kupaca na dan bilansa. Potraživanja od kupaca u značajnom delu odnose se na povezana pravna lica.

Struktura izloženosti kreditnom riziku ukupnih potraživanja od kupaca sa stanjem na dan 31. Decembar tekuće i prethodne godine:

|                       | u hiljadama dinara              |                  |                                   |                  |                  |                  |
|-----------------------|---------------------------------|------------------|-----------------------------------|------------------|------------------|------------------|
|                       | Bruto izloženost<br>31 decembar |                  | Ispravka vrednosti<br>31 decembar |                  | Neto izloženost  |                  |
|                       | 2016                            | 2015             | 2016                              | 2015             | 2016             | 2015             |
| Nedospela             | 1.543.581                       | 1.302.933        | -                                 | -                | 1.543.581        | 1.302.933        |
| Dospela ispravljena   | 373.975                         | 380.226          | (373.975)                         | (380.226)        | -                | -                |
| Dospela neispravljena | 5.203.613                       | 3.453.784        | -                                 | -                | 5.203.613        | 3.453.784        |
|                       | <u>7.121.169</u>                | <u>5.136.943</u> | <u>(373.975)</u>                  | <u>(380.226)</u> | <u>6.747.194</u> | <u>4.756.717</u> |

#### *Nedospela potraživanja*

U ukupnim potraživanjima nedospela potraživanja od kupaca iskazana na dan 31.12.2016. godine iznose 1.543.581 hiljada dinara (31.12.2015.godine: 1.302.933 hiljada dinara) najvećim delom se odnose na potraživanja od kupaca po osnovu prodaje gotovih proizvoda. Ova potraživanja dospevaju na naplatu u zavisnosti od ugovorenih rokova plaćanja.

#### *Dospela, ispravljena potraživanja*

Preduzeće je u prethodnim periodima obezvređilo potraživanja za dospela potraživanja od kupaca u iznosu od 373.975 hiljada dinara (31.12.2015. godine: 380.226 hiljade dinara), za koja je Društvo utvrdilo da je došlo do promene u kreditnoj sposobnosti komitenata i da potraživanja u navedenim iznosima neće biti naplaćena, odnosno da će biti delimično naplaćena zbog čega je ispravljena vrednost ovih potraživanja izvršena da bi se svela na njihovu naknadivu vrednost.

#### *Dospela, neispravljena potraživanja*

Društvo nije obezvređilo dospela potraživanja od kupaca iskazana na dan 31.12.2016. godine u iznosu od 5.203.613 hiljada dinara (31.12.2015 godine: 3.453.784 hiljada dinara) obzirom da nije utvrđena promena u kreditnoj sposobnosti komitenata, kao i da se ta potraživanja uglavnom odnose na potraživanja od povezanih pravnih lica, te da rukovodstvo Društva smatra da će ukupna sadašnja vrednost ovih potraživanja biti naplaćena, odnosno zatvorena u razmeni za zrno soje.

#### *Upravljanje obavezama prema dobavljačima*

Obaveze prema dobavljačima na dan 31.12.2016. godine iskazane su u iznosu od 1.591.173 hiljada dinara (31.12.2015. godine: 1.306.881 hiljada dinara). Celokupan iznos obaveza odnosi se na nabavke materijala, robe i usluga. Saglasno politici upravljanja finansijskim rizicima, Privredno društvo izmiruje dospele obaveze prema dobavljačima najvećim delom u ugovorenim rokovima i shodno tome, dobavljači ne zaračunavaju zateznu kamatu na dospele obaveze.

#### **Rizik likvidnosti**

Društvo upravlja rizikom likvidnosti održavajući odgovarajuće novčane rezerve, kontinuiranim praćenjem planiranog i ostvarenog novčanog toka, kao i održavanjem adekvatnog odnosa dospeća finansijskih sredstava i obaveza.

## PORESKI RIZICI

Poreski zakoni Republike Srbije se često različito tumače i predmet su čestih izmena. Tumačenje poreskih zakona od strane poreskih vlasti u odnosu na transakcije i aktivnosti Društva mogu se razlikovati od tumačenja rukovodstva. Kao rezultat iznetog, transakcije mogu biti osporene od strane poreskih vlasti i Društvu može biti određen dodatni iznos poreza, kazni i kamata. Period zastarelosti poreske obaveze je pet godina. To praktično znači da poreske vlasti imaju pravo da odrede plaćanje neizmirenih obaveza u roku od pet godina od kada je obaveza nastala.

## VAŽNIJI POSLOVNI DOGAĐAJI NAKON ISTEKA IZVEŠTAJNOG PERIODA

Nije bilo važnijih događaja nakon isteka izveštajnog perioda. Cilj Preduzeća je da u 2017. godini zaokruži investicione aktivnosti koje se odnose na proširenje kapaciteta, osvajanje novih izvoznih tržišta i sveobuhvatno poboljšanje poslovanja u svim segmentima.

## OČEKIVANI RAZVOJ DRUŠTVA U NAREDNOM PERIODU, PROMENE U POSLOVNIM POLITIKAMA DRUŠTVA I GLAVNI RIZICI I PRETNJE KOJIMA JE POSLOVANJE DRUŠTVA IZLOŽENO

Društvo je u 2015. i 2016. godini realizovalo investicije, usmerene na povećanje kapaciteta prerade zrna soje. Sa tim u vezi, očekuju se efekti ekonomije obima, unapređenja efikasnosti proizvodnje i podizanje kvaliteta proizvoda. U sitom periodu završena je i investicija u pogonu sojinih proteinskih koncentrata, usled čega se očekuje dodatno poboljšanje svojstava ovih, najprofitabilnijih proizvoda Društva, koji se koriste u proizvodima ljudske ishrane, na čemu baziramo očekivanja da će, u ovom segmentu asortimana Sojaprotein AD, biti načinjen dodatni iskorak u delu realizovanih količina i ostvarenih prihoda, odnosno dobiti.

U 2017. godini planira se nastavak investicionih ulaganja, a u cilju obezbeđivanja održivosti i usavršavanja proizvodnih procesa, ispunjavanja zahteva najstrožijih standarda kvaliteta i daljem unapređenju kvaliteta proizvoda, pre svega visoko profitabilnih proizvoda za ljudsku ishranu..

Intenzivirana je proizvodnja sojine sačme visokog sadržaja proteina (48%), gotovo celokupno za izvoz na zapadnoevropsko tržište, gde se očekuje nastavak trenda osvajanja ovog tržišta, započet u drugoj polovini protekle godine. Takođe, u delu proizvodnje sojine sačme Sojaprotein će zadržati leadersko mesto u snabdevanju domaćeg tržišta ovim proizvodom.

Nastavljen je proces ulaganja u obnovljive izvore energije u okviru kojeg je u fabrici instalirana energana na biomasu, namenjena optimizaciji energetske nezavisnosti i efikasnosti. Ovim je smanjena potrošnja fosilnih goriva i emisija ugljen-dioksida, u skladu sa politikom očuvanja životne sredine.

U toku je izrada studije izvodljivosti za ulaganje u novu, specijalizovanu liniju za proizvodnju određenih vrsta proteinskih proizvoda za ljudsku ishranu, koje trenutno nemamo u asortimanu, a procena je da bismo sa njima imali određeni rast volumena prodaje, uz povoljan uticaj na profitabilnost kompanije.

Sojaprotein raspolaže savremenom tehnološkom opremom najpoznatijih svetskih proizvođača. Posebna pažnja je posvećena stalnom praćenju inovacija i primeni novih saznanja u preradi soje. Takođe, brojni auditi kupaca i zaključci istih, dokazuju da su naši proizvodni, organizacioni, kvalitativni i bezbednosni aspekti procesa koji se odvijaju u kompaniji, potpuno usaglašeni sa zahtevima i standardima tržišta na kojima nastupamo, uključujući ona najzahtevnija.

POKAZATELJI POSLOVANJA

A. Profitabilnost

Stopa bruto dobiti 11,20% (Poslovni prihodi-nabavna vrednost robe-troškovi materijala/poslovni prihodi)

EBITDA margina 5,22% EBITDA /Prihodi od osnovne delatnosti

EBITDA margina sa trećim licima 7,42% EBITDA /Prihodi od osnovne delatnosti

B. Pokazatelji likvidnosti

Racio opšte likvidnosti 1,12 Obrtna imovina/Kratkoročne obaveze

Racio reducirane likvidnosti ili rigorozni racio likvidnosti 0,96 (Obrtna sredstva-zalihe)/kratkoročne obaveze

C. Efikasnost upravljanja imovinom

Racio obrta potraživanja od kupaca nepovezana lica na domaćem tržištu 9,44 (Prihodi od prodaje+ostali prihodi)/[(potraživanja na kraju perioda+potraž.na poč.perioda)/2]

Prosečan broj dana naplate potraživanja nepovezanih lica na domaćem tržištu 38,77 366/racio obrta potraživanja od kupaca

Racio obrta potraživanja od kupaca nepovezanih lica na ino tržištu 9,86 (Prihodi od prodaje+ostali prihodi)/[(potraživanja na kraju perioda+potraž.na poč.perioda)/2]

Prosečan broj dana naplate potraživanja nepovezanih lica na ino tržištu 37,12 366/racio obrta potraživanja od kupaca

Racio obrta potraživanja od kupaca povezana lica 1,48 (Prihodi od prodaje+ostali prihodi)/[(potraživanja na kraju perioda+potraž.na poč.perioda)/2]

Prosečan broj dana naplate potraživanja od povezanih lica 248,06 366/racio obrta potraživanja od kupaca

Racio obrta potraživanja od kupaca zbirno 3,63 (Prihodi od prodaje+ostali prihodi)/[(potraživanja na kraju perioda+potraž.na poč.perioda)/2]

Prosečan broj dana naplate potraživanja od kupaca zbirno 100,83 366/racio obrta potraživanja od kupaca

Racio obrta zaliha 10,97 (Nabavna vredn.prodote robe+troškovi materijala)/[(zal.mat.na kraju per.+zal.ned.proizv.na kraju per.+zal.robe na kraju per.+zal.got.proizv.na kraju per.+zal.mat.PS+zal.ned.vroizv.PS+zal.robe PS+zal.got.proizv.PS)/2]

Prosečan broj dana obrta zaliha 33,36 366/racio obrta zaliha

Racio obaveza prema dobavljačima nepovezanim licima 5,59 Nabavka (materijala + robe)/[(obaveze iz poslovanja na kraju perioda + obaveze iz poslov.PS)/2]

Prosečan broj dana plaćanja obaveza prema dobavljačima nepovezanim licima 65,47 366/racio obrta potraživanja od kupaca

Racio obaveza prema dobavljačima povezanim licima 21,02 Nabavka (materijala + robe)/[(obaveze iz poslovanja na kraju perioda + obaveze iz poslov.PS)/2]

Prosečan broj dana plaćanja obaveza prema dobavljačima povezanim licima 17,41 366/racio obrta potraživanja od kupaca

**SOJAPROTEIN AD BEČEJ – IZVEŠTAJ O POSLOVANJU JANUAR-DECEMBAR 2016. god.**

|   |       |  |
|---|-------|--|
| Racio obaveza prema dobavljačima zbirno                       | 13,31 | Nabavka (materijala + robe)/[(obaveze iz poslovanja na kraju perioda + obaveze iz poslov.PS)/2]  |
| Prosečan broj dana plaćanja obaveza prema dobavljačima zbirno | 27,50 | 366/racio obrta potraživanja od kupaca   |
| Racio obrta stalne imovine                                    | 1,95  | (Prihodi od prodaje+prihodi od aktiviranja učinaka i robe+ostali poslovni prihodi)/[(stalna imovina na kraju perioda+stalna imovina na početku perioda)/2]           |
| Racio obrta neto stalne imovine                               | 14,55 | (Prihodi od prodaje+prihodi od aktiviranja učinaka i robe+ostali poslovni prihodi)/[(neto obrtna imovina na kraju perioda+neto obrtna imovina na početku perioda)/2] |

**E. Pokazatelji zaduženosti, finansijske strukture i sigurnosti**

|                           |        |                              |
|---------------------------|--------|------------------------------|
| Stepen ukupne zaduženosti | 51,37% | Ukupne obaveze/Ukupna pasiva |
| Racio sopstvenog kapitala | 48,54% | Ukupan kapital/Ukupna pasiva |

U Bečeju, 27.04.2017

Zakonski zastupnik

Siniša Košutić  
Generalni direktor





## IZJAVA LICA ODGOVORNIH ZA SASTAVLJANJE IZVEŠTAJA

Prema našem najboljem saznanju, godišnji finansijski izveštaj sastavljen je uz primenu odgovarajućih međunarodnih standarda finansijskog izveštavanja i daje istinite i objektivne podatke o imovini, obavezama, finansijskom položaju i poslovanju, dobitima i gubicima, tokovima gotovine i promenama na kapitalu javnog društva, uključujući i društva koja su uključena u konsolidovane izveštaje.

Lica odgovorna za sastavljanje godišnjeg izveštaja:

“Sojaprotein” A.D. Bečej, Industrijska br.1, 21220 Bečej

Generalni direktor Siniša Košutić

Šef računovodstva: oec. Anđelković Dragana

## ODLUKA SKUPŠTINE DRUŠTVA O USVAJANJU GODIŠNJIH I KONSOLIDOVANIH FINANSIJSKIH IZVEŠTAJA \*

Napomena \*:

Finansijski izveštaj “Sojaprotein” A.D. Bečej za 2016. godinu je odobren i prihvaćen 28. februara 2017. Nadzornog odbora izdavaoca i blagovremeno dostavljen Agenciji za privredne registre 28. februara 2017. godine.

Konsolidovani Finansijski izveštaj “Sojaprotein” A.D. Bečej za 2016. godinu je odobren i prihvaćen od Nadzornog odbora izdavaoca, 27.04.2017. godine.

Godišnji izveštaj društva u momentu objavljivanja još uvek nije usvojen od strane nadležnog organa društva (Skupštine akcionara). Društvo će u celosti naknadno objaviti odluku nadležnog organa o usvajanju Godišnjeg izveštaja.

## ODLUKA SKUPŠTINE DRUŠTVA O POKRIĆU GUBITKA \*

Napomena \*:

Odluka o pokriću gubitka Društva ostvarenog u poslovnoj 2016. godini biće doneta na redovnoj godišnjoj Skupštini akcionarskog društva. Društvo će u celosti naknadno objaviti Odluku nadležnog organa raspodeli dobiti.

Javno društvo je dužno da sastavi Godišnji izveštaj, objavi javnosti i dostavi ga Komisiji, a regulisanom tržištu, odnosno MTP, dostavlja ovaj izveštaj ukoliko su hartije od vrednosti tog društva uključene u trgovanje, i to najkasnije četiri meseca nakon završetka svake poslovne godine, kao i da obezbedi da godišnji finansijski izveštaj bude dostupan javnosti tokom najmanje pet godina od dana objavljivanja.

Društvo odgovara za tačnost i istinitost podataka navedenih u Godišnjem izveštaju.

Lica odgovorna za sastavljanje godišnjeg izveštaja:

“Sojaprotein” A.D. Bečej, Industrijska br.1, 21220 Bečej

Generalni direktor Siniša Košutić

Šef računovodstva: oec. Anđelković Dragana