

AD FABRIKA ŠEĆERA
„ŠAJKAŠKA“ ŽABALJ

GODIŠNJI IZVEŠTAJ
ZA 2016. GODINU

Beograd, April 2017

U skladu sa članom 50. i 51. Zakona o tržištu kapitala („Službeni glasnik RS“ broj 31/2011) i članom 3. Pravilnika o sadržini, formi i načinu objavljivanja godišnjih, polugodišnjih i kvartalnih izveštaja javnih društava („Službeni glasnik RS“ broj 14/2012), AD FABRIKA ŠEĆERA „ŠAJKAŠKA“ ŽABALJ, Čuruški put 3, Žabalj, MB 08058075 objavljuje:

GODIŠNJI IZVEŠTAJ ZA 2016. GODINU

SADRŽAJ:

1. Finansijski izveštaji:
 - Bilans stanja,
 - Bilans uspeha,
 - Izveštaj o ostalom rezultatu,
 - Izveštaj o tokovima gotovine,
 - Izveštaj o promenama na kapitalu,
 - Napomene uz finansijske izveštaje;
2. Izveštaj o reviziji, u celini;
3. Izveštaj o poslovanju društva
4. Izjavu lica odgovornih za sastavljanje izveštaja
5. Izjava direktora

NAPOMENA:

Godišnji izveštaj za 2016. godinu nije usvojen, niti je razmatrano njegovo usvajanje, jer do dana izrade ovog izveštaja nije održana redovna sednica Skupštine akcionara.

U skladu sa članom 51. Zakona o tržištu kapitala, Društvo će u roku od sedam dana od dana održavanja sednice Skupštine, objaviti u celosti odluku o usvajanju godišnjeg izveštaja za 2016.godinu, odluku o usvajanju izveštaja revizora, kao i odluku o raspodeli dobiti ili pokricu gubitka.

Попуњава правно лице - предузетник

Матични број **08058075**

Шифра делатности **1081**

ПИБ **100142323**

Назив **АКЦИОНАРСКО ДРУШТВО ФАБРИКА ШЕЋЕРА ШАЈКАШКА ЖАВАЉ**

Седиште **Жабал, Индустијска зона - Чурушки пут 3**

БИЛАНС СТАЊА

на дан 31.12.2016. године

- у хиљадама динара -

Група рачуна, рачун	ПОЗИЦИЈА	АОП	Напомена број	Износ		
				Текућа година	Претходна година	
					Крајње стање 20__.	Почетно стање 01.01.20__.
1	2	3	4	5	6	7
	АКТИВА					
00	А. УПИСАНИ А НЕУПЛАЋЕНИ КАПИТАЛ	0001				
	Б. СТАЛНА ИМОВИНА (0003 + 0010 + 0019 + 0024 + 0034)	0002		854923	888180	0
01	I. НЕМАТЕРИЈАЛНА ИМОВИНА (0004 + 0005 + 0006 + 0007 + 0008 + 0009)	0003	19	0	1785	0
010 и део 019	1. Улагања у развој	0004				
011, 012 и део 019	2. Концесије, патенти, лиценце, робне и услугне марке, софтвер и остала права	0005		0	1785	
013 и део 019	3. Гудвил	0006				
014 и део 019	4. Остала нематеријална имовина	0007				
015 и део 019	5. Нематеријална имовина у припреми	0008				
016 и део 019	6. Аванси за нематеријалну имовину	0009				
02	II. НЕКРЕТНИНЕ, ПОСТРОЈЕЊА И ОПРЕМА (0011 + 0012 + 0013 + 0014 + 0015 + 0016 + 0017 + 0018)	0010	20	854376	883745	0
020, 021 и део 029	1. Земљиште	0011		34462	34462	
022 и део 029	2. Грађевински објекти	0012		99369	102908	
023 и део 029	3. Постројења и опрема	0013		693216	702671	
024 и део 029	4. Инвестиционе некретнине	0014	21	2433	2523	
025 и део 029	5. Остале некретнине, постројења и опрема	0015				
026 и део 029	6. Некретнине, постројења и опрема у припреми	0016		24896	41181	
027 и део 029	7. Улагања на туђим некретнинама, постројењима и опреми	0017				
028 и део 029	8. Аванси за некретнине, постројења и опрему	0018				
03	III. БИОЛОШКА СРЕДСТВА (0020 + 0021 + 0022 + 0023)	0019		0	0	0
030, 031 и део 039	1. Шуме и вишегодишњи засади	0020				
032 и део 039	2. Основно стадо	0021				

Група рачуна, рачун	ПОЗИЦИЈА	АОП	Напомена број	Износ		
				Текућа година	Претходна година	
					Крајње стање _____ 20__.	Почетно стање 01.01.20__.
1	2	3	4	5	6	7
037 и део 039	3. Биолошка средства у припреми	0022				
038 и део 039	4. Аванси за биолошка средства	0023				
04. осим 047	IV. ДУГОРОЧНИ ФИНАНСИЈСКИ ПЛАСМАНИ (0025 + 0026 + 0027 + 0028 + 0029 + 0030 + 0031 + 0032 + 0033)	0024	22	547	2650	0
040 и део 049	1. Учешћа у капиталу зависних правних лица	0025				
041 и део 049	2. Учешћа у капиталу придружених правних лица и заједничким подухватима	0026				
042 и део 049	3. Учешћа у капиталу осталих правних лица и друге хартије од вредности расположиве за продају	0027				
део 043, део 044 и део 049	4. Дугорочни пласмани матичним и зависним правним лицима	0028				
део 043, део 044 и део 049	5. Дугорочни пласмани осталим повезаним правним лицима	0029				
део 045 и део 049	6. Дугорочни пласмани у земљи	0030		547	1017	
део 045 и део 049	7. Дугорочни пласмани у иностранству	0031				
046 и део 049	8. Хартије од вредности које се држе до доспећа	0032				
048 и део 049	9. Остали дугорочни финансијски пласмани	0033			1633	
05	V. ДУГОРОЧНА ПОТРАЖИВАЊА (0035 + 0036 + 0037 + 0038 + 0039 + 0040 + 0041)	0034		0	0	0
050 и део 059	1. Потраживања од матичног и зависних правних лица	0035				
051 и део 059	2. Потраживања од осталих повезаних лица	0036				
052 и део 059	3. Потраживања по основу продаје на робни кредит	0037				
053 и део 059	4. Потраживање за продају по уговорима о финансијском лизингу	0038				
054 и део 059	5. Потраживања по основу јемства	0039				
055 и део 059	6. Спорна и сумњива потраживања	0040				
056 и део 059	7. Остала дугорочна потраживања	0041				
288	В. ОДЛОЖЕНА ПОРЕСКА СРЕДСТВА	0042				
	Г. ОБРТНА ИМОВИНА (0044 + 0051 + 0059 + 0060 + 0061 + 0062 + 0068 + 0069 + 0070)	0043		2531441	311367	0
Класа 1	I. ЗАЛИХЕ (0045 + 0046 + 0047 + 0048 + 0049 + 0050)	0044	23	1080094	129975	0
10	1. Материјал, резервни делови, алат и ситан инвентар	0045		77890	81444	
11	2. Недовршена производња и недовршене услуге	0046				
12	3. Готови производи	0047		918761	4354	

Група рачуна, рачун	ПОЗИЦИЈА	АОП	Напомена број	Износ		
				Текућа година	Претходна година	
					Крајње стање _____ 20__.	Почетно стање 01.01.20__.
1	2	3	4	5	6	7
13	4. Роба	0048		75579	35913	
14	5. Стална средства намењена продаји	0049				
15	6. Плаћени аванси за залихе и услуге	0050		7864	8264	
20	II. ПОТРАЖИВАЊА ПО ОСНОВУ ПРОДАЈЕ (0052 + 0053 + 0054 + 0055 + 0056 + 0057 + 0058)	0051	24	769778	78691	0
200 и део 209	1. Купци у земљи - матична и зависна правна лица	0052				
201 и део 209	2. Купци у иностранству - матична и зависна правна лица	0053		59928	59032	
202 и део 209	3. Купци у земљи - остала повезана правна лица	0054				
203 и део 209	4. Купци у иностранству - остала повезана правна лица	0055				
204 и део 209	5. Купци у земљи	0056		651202	19624	
205 и део 209	6. Купци у иностранству	0057		58648	35	
206 и део 209	7. Остала потраживања по основу продаје	0058				
21	III. ПОТРАЖИВАЊА ИЗ СПЕЦИФИЧНИХ ПОСЛОВА	0059	24	155961	68944	
22	IV. ДРУГА ПОТРАЖИВАЊА	0060	24	11916	18298	
236	V. ФИНАНСИЈСКА СРЕДСТВА КОЈА СЕ ВРЕДНУЈУ ПО ФЕР ВРЕДНОСТИ КРОЗ БИЛАНС УСПЕХА	0061				
23 осим 236 и 237	VI. КРАТКОРОЧНИ ФИНАНСИЈСКИ ПЛАСМАНИ (0063 + 0064 + 0065 + 0066 + 0067)	0062	25	25110	232	0
230 и део 239	1. Краткорочни кредити и пласмани - матична и зависна правна лица	0063				
231 и део 239	2. Краткорочни кредити и пласмани - остала повезана правна лица	0064				
232 и део 239	3. Краткорочни кредити и зајмови у земљи	0065				
233 и део 239	4. Краткорочни кредити и зајмови у иностранству	0066				
234, 235, 238 и део 239	5. Остали краткорочни финансијски пласмани	0067		25110	232	
24	VII. ГОТОВИНСКИ ЕКВИВАЛЕНТИ И ГОТОВИНА	0068	26	473475	1414	
27	VIII. ПОРЕЗ НА ДОДАТУ ВРЕДНОСТ	0069	27		10269	
28 осим 288	IX. АКТИВНА ВРЕМЕНСКА РАЗГРАНИЧЕЊА	0070	28	15107	3544	
	Д. УКУПНА АКТИВА = ПОСЛОВНА ИМОВИНА (0001 + 0002 + 0042 + 0043)	0071		3386364	1199547	0
88	Б. ВАНБИЛАНСНА АКТИВА	0072		1966005	88028	

Група рачуна, рачун	ПОЗИЦИЈА	АОП	Напомена број	Износ		
				Текућа година	Претходна година	
					Крајње стање _____ 20__.	Почетно стање 01.01.20__.
1	2	3	4	5	6	7
	ПАСИВА					
	А. КАПИТАЛ (0402 + 0411 - 0412 + 0413 + 0414 + 0415 - 0416 + 0417 + 0420 - 0421) ≥ 0 = (0071 - 0424 - 0441 - 0442)	0401		1993093	541223	
30	I. ОСНОВНИ КАПИТАЛ (0403 + 0404 + 0405 + 0406 + 0407 + 0408 + 0409 + 0410)	0402	29	838025	838025	0
300	1. Акцијски капитал	0403		838025	838025	
301	2. Удели друштва с ограниченом одговорношћу	0404				
302	3. Улози	0405				
303	4. Државни капитал	0406				
304	5. Друштвени капитал	0407				
305	6. Задружни удели	0408				
306	7. Емисиона премија	0409				
309	8. Остали основни капитал	0410				
31	II. УПИСАНИ А НЕУПЛАЋЕНИ КАПИТАЛ	0411				
047 и 237	III. ОТКУПЉЕНЕ СОПСТВЕНЕ АКЦИЈЕ	0412	30	58174	58174	
32	IV. РЕЗЕРВЕ	0413		59479	59479	
330	V. РЕВАЛОРИЗАЦИОНЕ РЕЗЕРВЕ ПО ОСНОВУ РЕВАЛОРИЗАЦИЈЕ НЕМАТЕРИЈАЛНЕ ИМОВИНЕ, НЕКРЕТНИНА, ПОСТРОЈЕЊА И ОПРЕМЕ	0414				
33 осим 330	VI. НЕРЕАЛИЗОВАНИ ДОБИЦИ ПО ОСНОВУ ХАРТИЈА ОД ВРЕДНОСТИ И ДРУГИХ КОМПОНЕНТИ ОСТАЛОГ СВЕОБУХВАТНОГ РЕЗУЛТАТА (потражна салда рачуна групе 33 осим 330)	0415				
33 осим 330	VII. НЕРЕАЛИЗОВАНИ ГУБИЦИ ПО ОСНОВУ ХАРТИЈА ОД ВРЕДНОСТИ И ДРУГИХ КОМПОНЕНТИ ОСТАЛОГ СВЕОБУХВАТНОГ РЕЗУЛТАТА (дуговна салда рачуна групе 33 осим 330)	0416				
34	VIII. НЕРАСПОРЕЂЕНИ ДОБИТАК (0418 + 0419)	0417		1653056	201186	0
340	1. Нераспоређени добитак ранијих година	0418		201186	201186	
341	2. Нераспоређени добитак текуће године	0419		1451870		
	IX. УЧЕШЋЕ БЕЗ ПРАВА КОНТРОЛЕ	0420				
35	X. ГУБИТАК (0422 + 0423)	0421		499293	499239	0
350	1. Губитак ранијих година	0422		499293		
351	2. Губитак текуће године	0423			499239	
	Б. ДУГОРОЧНА РЕЗЕРВИСАЊА И ОБАВЕЗЕ (0425 + 0432)	0424		19526	18877	0

Група рачуна, рачун	ПОЗИЦИЈА	АОП	Напомена број	Износ		
				Текућа година	Претходна година	
					Крајње стање _____ 20__.	Почетно стање 01.01.20__.
1	2	3	4	5	6	7
40	I. ДУГОРОЧНА РЕЗЕРВИСАЊА (0426 + 0427 + 0428 + 0429 + 0430 + 0431)	0425	31	18518	15945	0
400	1. Резервисања за трошкове у гарантном року	0426				
401	2. Резервисања за трошкове обнављања природних богатстава	0427				
403	3. Резервисања за трошкове реструктурирања	0428				
404	4. Резервисања за накнаде и друге бенефиције запослених	0429		16957	15945	
405	5. Резервисања за трошкове судских спорова	0430		1561		
402 и 409	6. Остала дугорочна резервисања	0431				
41	II. ДУГОРОЧНЕ ОБАВЕЗЕ (0433 + 0434 + 0435 + 0436 + 0437 + 0438 + 0439 + 0440)	0432	32	1008	2932	0
410	1. Обавезе које се могу конвертовати у капитал	0433				
411	2. Обавезе према матичним и зависним правним лицима	0434		546	1231	
412	3. Обавезе према осталим повезаним правним лицима	0435				
413	4. Обавезе по емитованим хартијама од вредности у периоду дужем од годину дана	0436				
414	5. Дугорочни кредити и зајмови у земљи	0437		462	1701	
415	6. Дугорочни кредити и зајмови у иностранству	0438				
416	7. Обавезе по основу финансијског лизинга	0439				
419	8. Остале дугорочне обавезе	0440				
498	В. ОДЛОЖЕНЕ ПОРЕСКЕ ОБАВЕЗЕ	0441		66152	64659	
42 до 49 (осим 498)	Г. КРАТКОРОЧНЕ ОБАВЕЗЕ (0443 + 0450 + 0451 + 0459 + 0460 + 0461 + 0462)	0442		1307593	574788	0
42	I. КРАТКОРОЧНЕ ФИНАНСИЈСКЕ ОБАВЕЗЕ (0444 + 0445 + 0446 + 0447 + 0448 + 0449)	0443	33	2514	3723	0
420	1. Краткорочни кредити од матичних и зависних правних лица	0444				
421	2. Краткорочни кредити од осталих повезаних правних лица	0445				
422	3. Краткорочни кредити и зајмови у земљи	0446		2514	3723	
423	4. Краткорочни кредити и зајмови у иностранству	0447				

Група рачуна, рачун	ПОЗИЦИЈА	АОП	Напомена број	Износ		
				Текућа година	Претходна година	
					Крајње стање _____ 20__.	Почетно стање 01.01.20__.
1	2	3	4	5	6	7
427	5. Обавезе по основу сталних средстава и средстава обустављеног пословања намењених продаји	0448				
424, 425, 426 и 429	6. Остале краткорочне финансијске обавезе	0449				
430	II. ПРИМЉЕНИ АВАНСИ, ДЕПОЗИТИ И КАУЦИЈЕ	0450	34	249098	5879	
43 осим 430	III. ОБАВЕЗЕ ИЗ ПОСЛОВАЊА (0452 + 0453 + 0454 + 0455 + 0456 + 0457 + 0458)	0451	35	708134	367362	0
431	1. Додављачи - матична и зависна правна лица у земљи	0452				
432	2. Додављачи - матична и зависна правна лица у иностранству	0453		19262	37826	
433	3. Додављачи - остала повезана правна лица у земљи	0454		102821	40107	
434	4. Додављачи - остала повезана правна лица у иностранству	0455				
435	5. Додављачи у земљи	0456		567670	228789	
436	6. Додављачи у иностранству	0457		2962	19498	
439	7. Остале обавезе из пословања	0458		15419	41142	
44, 45 и 46	IV. ОСТАЛЕ КРАТКОРОЧНЕ ОБАВЕЗЕ	0459	36	205154	192175	
47	V. ОБАВЕЗЕ ПО ОСНОВУ ПОРЕЗА НА ДОДАТУ ВРЕДНОСТ	0460		29369		
48	VI. ОБАВЕЗЕ ЗА ОСТАЛЕ ПОРЕЗЕ, ДОПРИНОСЕ И ДРУГЕ ДАЖБИНЕ	0461	37	77535	371	
49 осим 498	VII. ПАСИВНА ВРЕМЕНСКА РАЗГРАНИЧЕЊА	0462	38	35789	5278	
	Д. ГУБИТАК ИЗНАД ВИСИНЕ КАПИТАЛА (0412 + 0416 + 0421 - 0420 - 0417 - 0415 - 0414 - 0413 - 0411 - 0402) ≥ 0 = (0441 + 0424 + 0442 - 0071) ≥ 0	0463				
	Ђ. УКУПНА ПАСИВА (0424 + 0442 + 0441 + 0401 - 0463) ≥ 0	0464		3386364	1199547	
89	Е. ВАНБИЛАНСНА ПАСИВА	0465		1966005	88028	
у _____				Законски заступник		
дана _____ 20__ године				М.П. _____		

Образац прописан Правилником о садржини и форми образаца финансијских извештаја за привредна друштва, задруге и предузетнике ("Службени гласник РС", бр. 95/2014 и 144/2014)

Попуњава правно лице - предузетник

Матични број **08058075**

Шифра делатности **1081**

ПИБ **100142323**

Назив **АКЦИОНАРСКО ДРУШТВО ФАБРИКА ШЕЋЕРА ШАЈКАШКА ЖАВАЈ**

Седиште **Жабал, Индустијска зона - Чурушки пут 3**

БИЛАНС УСПЕХА

за период од 01.01.2016. до 31.12.2016. године

- у хиљадама динара -

Група рачуна, рачун	ПОЗИЦИЈА	АОП	Напомена број	Износ	
				Текућа година	Претходна година
1	2	3	4	5	6
	ПРИХОДИ ИЗ РЕДОВНОГ ПОСЛОВАЊА				
60 до 65, осим 62 и 63	А. ПОСЛОВНИ ПРИХОДИ (1002 + 1009 + 1016 + 1017)	1001		5287124	2441782
60	I. ПРИХОДИ ОД ПРОДАЈЕ РОБЕ (1003 + 1004 + 1005 + 1006 + 1007 + 1008)	1002	5	383380	500920
600	1. Приходи од продаје робе матичним и зависним правним лицима на домаћем тржишту	1003			
601	2. Приходи од продаје робе матичним и зависним правним лицима на иностраном тржишту	1004			
602	3. Приходи од продаје робе осталим повезаним правним лицима на домаћем тржишту	1005		11659	13560
603	4. Приходи од продаје робе осталим повезаним правним лицима на иностраном тржишту	1006			
604	5. Приходи од продаје робе на домаћем тржишту	1007		371721	487360
605	6. Приходи од продаје робе на иностраном тржишту	1008			
61	II. ПРИХОДИ ОД ПРОДАЈЕ ПРОИЗВОДА И УСЛУГА (1010 + 1011 + 1012 + 1013 + 1014 + 1015)	1009	6	4903744	1938749
610	1. Приходи од продаје производа и услуга матичним и зависним правним лицима на домаћем тржишту	1010			
611	2. Приходи од продаје производа и услуга матичним и зависним правним лицима на иностраном тржишту	1011			27665
612	3. Приходи од продаје производа и услуга осталим повезаним правним лицима на домаћем тржишту	1012		77916	4579
613	4. Приходи од продаје производа и услуга осталим повезаним правним лицима на иностраном тржишту	1013			
614	5. Приходи од продаје производа и услуга на домаћем тржишту	1014		3581754	564813
615	6. Приходи од продаје готових производа и услуга на иностраном тржишту	1015		1244074	1341692
64	III. ПРИХОДИ ОД ПРЕМИЈА, СУБВЕНЦИЈА, ДОТАЦИЈА, ДОНАЦИЈА И СП.	1016			
65	IV. ДРУГИ ПОСЛОВНИ ПРИХОДИ	1017	7		2113

Група рачуна, рачун	ПОЗИЦИЈА	АОП	Напомена број	Износ	
				Текућа година	Претходна година
1	2	3	4	5	6
	РАСХОДИ ИЗ РЕДОВНОГ ПОСЛОВАЊА				
50 до 55, 62 и 63	Б. ПОСЛОВНИ РАСХОДИ (1019 - 1020 - 1021 + 1022 + 1023 + 1024 + 1025 + 1026 + 1027 + 1028 + 1029) ≥ 0	1018		3737299	2926738
50	I. НАБАВНА ВРЕДНОСТ ПРОДАТЕ РОБЕ	1019	8	378183	486999
62	II. ПРИХОДИ ОД АКТИВИРАЊА УЧИНАКА И РОБЕ	1020		319	308
630	III. ПОВЕЋАЊЕ ВРЕДНОСТИ ЗАЛИХА НЕДОВРШЕНИХ И ГОТОВИХ ПРОИЗВОДА И НЕДОВРШЕНИХ УСЛУГА	1021		5131111	
631	IV. СМАЊЕЊЕ ВРЕДНОСТИ ЗАЛИХА НЕДОВРШЕНИХ И ГОТОВИХ ПРОИЗВОДА И НЕДОВРШЕНИХ УСЛУГА	1022		4216704	1466684
51 осим 513	V. ТРОШКОВИ МАТЕРИЈАЛА	1023	9	2897492	307309
513	VI. ТРОШКОВИ ГОРИВА И ЕНЕРГИЈЕ	1024	9	618198	213730
52	VII. ТРОШКОВИ ЗАРАДА, НАКНАДА ЗАРАДА И ОСТАЛИ ЛИЧНИ РАСХОДИ	1025	10	259285	200610
53	VIII. ТРОШКОВИ ПРОИЗВОДНИХ УСЛУГА	1026	11	397574	141750
540	IX. ТРОШКОВИ АМОРТИЗАЦИЈЕ	1027	12	55977	59425
541 до 549	X. ТРОШКОВИ ДУГОРОЧНИХ РЕЗЕРВИСАЊА	1028		2829	
55	XI. НЕМАТЕРИЈАЛНИ ТРОШКОВИ	1029	13	42487	50539
	В. ПОСЛОВНИ ДОБИТАК (1001 - 1018) ≥ 0	1030		1549825	
	Г. ПОСЛОВНИ ГУБИТАК (1018 - 1001) ≥ 0	1031			484956
66	Д. ФИНАНСИЈСКИ ПРИХОДИ (1033 + 1038 + 1039)	1032		3864	71660
66, осим 662, 663 и 664	I. ФИНАНСИЈСКИ ПРИХОДИ ОД ПОВЕЗАНИХ ЛИЦА И ОСТАЛИ ФИНАНСИЈСКИ ПРИХОДИ (1034 + 1035 + 1036 + 1037)	1033	14	405	4429
660	1. Финансијски приходи од матичних и зависних правних лица	1034		247	684
661	2. Финансијски приходи од осталих повезаних правних лица	1035			66
665	3. Приходи од учешћа у добитку придружених правних лица и заједничких подухвата	1036			
669	4. Остали финансијски приходи	1037		158	3679
662	II. ПРИХОДИ ОД КАМАТА (ОД ТРЕЋИХ ЛИЦА)	1038		1510	214
663 и 664	III. ПОЗИТИВНЕ КУРСНЕ РАЗЛИКЕ И ПОЗИТИВНИ ЕФЕКТИ ВАЛУТНЕ КЛАУЗУЛЕ (ПРЕМА ТРЕЋИМ ЛИЦИМА)	1039		1949	67017
56	Ђ. ФИНАНСИЈСКИ РАСХОДИ (1041 + 1046 + 1047)	1040	15	4855	74710
56, осим 562, 563 и 564	I. ФИНАНСИЈСКИ РАСХОДИ ИЗ ОДНОСА СА ПОВЕЗАНИМ ПРАВНИМ ЛИЦИМА И ОСТАЛИ ФИНАНСИЈСКИ РАСХОДИ (1042 + 1043 + 1044 + 1045)	1041		357	4952
560	1. Финансијски расходи из односа са матичним и зависним правним лицима	1042		357	4886

Група рачуна, рачун	ПОЗИЦИЈА	АОП	Напомена број	Износ	
				Текућа година	Претходна година
1	2	3	4	5	6
561	2. Финансијски расходи из односа са осталим повезаним правним лицима	1043			66
565	3. Расходи од учешћа у губитку придружених правних лица и заједничких подухвата	1044			
566 и 569	4. Остали финансијски расходи	1045			
562	II. РАСХОДИ КАМАТА (ПРЕМА ТРЕЋИМ ЛИЦИМА)	1046		759	5785
563 и 564	III. НЕГАТИВНЕ КУРСНЕ РАЗЛИКЕ И НЕГАТИВНИ ЕФЕКТИ ВАЛУТНЕ КЛАУЗУЛЕ (ПРЕМА ТРЕЋИМ ЛИЦИМА)	1047		3739	63973
	Е. ДОБИТАК ИЗ ФИНАНСИРАЊА (1032 - 1040)	1048			
	Ж. ГУБИТАК ИЗ ФИНАНСИРАЊА (1040 - 1032)	1049		991	3050
683 и 685	З. ПРИХОДИ ОД УСКЛАЂИВАЊА ВРЕДНОСТИ ОСТАЛЕ ИМОВИНЕ КОЈА СЕ ИСКАЗУЈЕ ПО ФЕР ВРЕДНОСТИ КРОЗ БИЛАНС УСПЕХА	1050			
583 и 585	И. РАСХОДИ ОД УСКЛАЂИВАЊА ВРЕДНОСТИ ОСТАЛЕ ИМОВИНЕ КОЈА СЕ ИСКАЗУЈЕ ПО ФЕР ВРЕДНОСТИ КРОЗ БИЛАНС УСПЕХА	1051			
67 и 68, осим 683 и 685	Ј. ОСТАЛИ ПРИХОДИ	1052	16	27536	41889
57 и 58, осим 583 и 585	К. ОСТАЛИ РАСХОДИ	1053	17	45806	48827
	Л. ДОБИТАК ИЗ РЕДОВНОГ ПОСЛОВАЊА ПРЕ ОПОРЕЗИВАЊА (1030 - 1031 + 1048 - 1049 + 1050 - 1051 + 1052 - 1053)	1054		1530564	
	Љ. ГУБИТАК ИЗ РЕДОВНОГ ПОСЛОВАЊА ПРЕ ОПОРЕЗИВАЊА (1031 - 1030 + 1049 - 1048 + 1051 - 1050 + 1053 - 1052)	1055			494944
69-59	М. НЕТО ДОБИТАК ПОСЛОВАЊА КОЈЕ СЕ ОБУСТАВЉА, ЕФЕКТИ ПРОМЕНЕ РАЧУНОВОДСТВЕНЕ ПОЛИТИКЕ И ИСПРАВКА ГРЕШАКА ИЗ РАНИЈИХ ПЕРИОДА	1056			
59-69	Н. НЕТО ГУБИТАК ПОСЛОВАЊА КОЈЕ СЕ ОБУСТАВЉА, РАСХОДИ ПРОМЕНЕ РАЧУНОВОДСТВЕНЕ ПОЛИТИКЕ И ИСПРАВКА ГРЕШАКА ИЗ РАНИЈИХ ПЕРИОДА	1057			
	Њ. ДОБИТАК ПРЕ ОПОРЕЗИВАЊА (1054 - 1055 + 1056 - 1057)	1058		1530564	
	О. ГУБИТАК ПРЕ ОПОРЕЗИВАЊА (1055 - 1054 + 1057 - 1056)	1059			494944
	П. ПОРЕЗ НА ДОБИТАК				
721	I. ПОРЕСКИ РАСХОД ПЕРИОДА	1060	18	77201	
део 722	II. ОДЛОЖЕНИ ПОРЕСКИ РАСХОДИ ПЕРИОДА	1061		1493	4349
део 722	III. ОДЛОЖЕНИ ПОРЕСКИ ПРИХОДИ ПЕРИОДА	1062			
723	Р. ИСПЛАЋЕНА ЛИЧНА ПРИМАЊА ПОСЛОДАВЦА	1063			

Група рачуна, рачун	ПОЗИЦИЈА	АОП	Напомена број	Износ	
				Текућа година	Претходна година
1	2	3	4	5	6
	С. НЕТО ДОБИТАК (1058 - 1059 - 1060 - 1061 + 1062 - 1063)	1064		1451870	
	Т. НЕТО ГУБИТАК (1059 - 1058 + 1060 + 1061 - 1062 + 1063)	1065			499293
	I. НЕТО ДОБИТАК КОЈИ ПРИПАДА МАЊИНСКИМ УЛАГАЧИМА	1066			
	II. НЕТО ДОБИТАК КОЈИ ПРИПАДА ВЕЋИНСКОМ ВЛАСНИКУ	1067			
	III. НЕТО ГУБИТАК КОЈИ ПРИПАДА МАЊИНСКИМ УЛАГАЧИМА	1068			
	IV. НЕТО ГУБИТАК КОЈИ ПРИПАДА ВЕЋИНСКОМ ВЛАСНИКУ	1069			
	V. ЗАРАДА ПО АКЦИЈИ				
	1. Основна зарада по акцији	1070	39		
	2. Умањена (разводњена) зарада по акцији	1071			
у _____				Законски заступник	
дана _____ 20 _____ године		М.П.		_____	

Образац прописан Правилником о садржини и форми образаца финансијских извештаја за привредна друштва, задруге и предузетнике ("Службени гласник РС", бр. 95/2014 и 144/2014)

Попуњава правно лице - предузетник

Матични број **08058075**

Шифра делатности **1081**

ПИБ **100142323**

Назив **АКЦИОНАРСКО ДРУШТВО ФАБРИКА ШЕЋЕРА ШАЈКАШКА ЖАВАЉ**

Седиште **Жабал, Индустијска зона - Чурушки пут 3**

ИЗВЕШТАЈ О ОСТАЛОМ РЕЗУЛТАТУ

за период од 01.01.2016. до 31.12.2016. године

- у хиљадама динара -

Група рачуна, рачун	ПОЗИЦИЈА	АОП	Напомена број	Износ	
				Текућа година	Претходна година
1	2	3	4	5	6
	А. НЕТО РЕЗУЛТАТ ИЗ ПОСЛОВАЊА				
	I. НЕТО ДОБИТАК (АОП 1064)	2001		1451870	
	II. НЕТО ГУБИТАК (АОП 1065)	2002			499293
	Б. ОСТАЛИ СВЕОБУХВАТНИ ДОБИТАК ИЛИ ГУБИТАК				
	а) Ставке које неће бити рекласификоване у Билансу успеха у будућим периодима				
	1. Промене ревалоризације нематеријалне имовине, некретнина, постројења и опреме				
330	а) повећање ревалоризационих резерви	2003			
	б) смањење ревалоризационих резерви	2004			
	2. Актуарски добици или губици по основу планова дефинисаних примања				
331	а) добици	2005			
	б) губици	2006			
	3. Добици или губици по основу улагања у власничке инструменте капитала				
332	а) добици	2007			
	б) губици	2008			
	4. Добици или губици по основу удела у осталом свеобухватном добитку или губитку придружених друштава				
333	а) добици	2009			
	б) губици	2010			
	б) Ставке које накнадно могу бити рекласификоване у Билансу успеха у будућим периодима				
	1. Добици или губици по основу прерачуна финансијских извештаја иностраног пословања				
334	а) добици	2011			
	б) губици	2012			

Група рачуна, рачун	ПОЗИЦИЈА	АОП	Напомена број	Износ	
				Текућа година	Претходна година
1	2	3	4	5	6
335	2. Добици или губици од инструмената заштите нето улагања у инострано пословање				
	а) добаци	2013			
	б) губици	2014			
336	3. Добици или губици по основу инструмената заштите ризика (хеџинга) новчаног тока				
	а) добаци	2015			
	б) губици	2016			
337	4. Добици или губици по основу хартија од вредности расположивих за продају				
	а) добаци	2017			
	б) губици	2018			
	I. ОСТАЛИ БРУТО СВЕОБУХВАТНИ ДОБИТАК (2003 + 2005 + 2007 + 2009 + 2011 + 2013 + 2015 + 2017) - (2004 + 2006 + 2008 + 2010 + 2012 + 2014 + 2016 + 2018) ≥ 0	2019			
	II. ОСТАЛИ БРУТО СВЕОБУХВАТНИ ГУБИТАК (2004 + 2006 + 2008 + 2010 + 2012 + 2014 + 2016 + 2018) - (2003 + 2005 + 2007 + 2009 + 2011 + 2013 + 2015 + 2017) ≥ 0	2020			
	III. ПОРЕЗ НА ОСТАЛИ СВЕОБУХВАТНИ ДОБИТАК ИЛИ ГУБИТАК ПЕРИОДА	2021			
	IV. НЕТО ОСТАЛИ СВЕОБУХВАТНИ ДОБИТАК (2019 - 2020 - 2021) ≥ 0	2022			
	V. НЕТО ОСТАЛИ СВЕОБУХВАТНИ ГУБИТАК (2020 - 2019 + 2021) ≥ 0	2023			
	В. УКУПАН НЕТО СВЕОБУХВАТНИ РЕЗУЛТАТ ПЕРИОДА				
	I. УКУПАН НЕТО СВЕОБУХВАТНИ ДОБИТАК (2001 - 2002 + 2022 - 2023) ≥ 0	2024		1451870	
	II. УКУПАН НЕТО СВЕОБУХВАТНИ ГУБИТАК (2002 - 2001 + 2023 - 2022) ≥ 0	2025			499923
	Г. УКУПАН НЕТО СВЕОБУХВАТНИ ДОБИТАК ИЛИ ГУБИТАК (2027 + 2028) = АОП 2024 ≥ 0 или АОП 2025 > 0	2026		0	0
	1. Приписан већинским власницима капитала	2027			
	2. Приписан власницима који немају контролу	2028			
у _____				Законски заступник	
дана _____ 20____ године				М.П. _____	

Образац прописан Правилником о садржини и форми образаца финансијских извештаја за привредна друштва, задруге и предузетнике ("Службени гласник РС", бр. 95/2014 и 144/2014)

Попуњава правно лице - предузетник

Матични број **08058075**

Шифра делатности **1081**

ПИБ **100142323**

Назив **AKCIONARSKO DRUŠTVO FABRIKA ŠEĆERA ŠAJKAŠKA ŽBALJ**

Седиште **Жабал, Индустијска зона - Чурушки пут 3**

ИЗВЕШТАЈ О ТОКОВИМА ГОТОВИНЕ

за период од 01.01.2016. до 31.12.2016. године

- у хиљадама динара -

Позиција	АОП	Износ	
		Текућа година	Претходна година
1	2	3	4
A. ТОКОВИ ГОТОВИНЕ ИЗ ПОСЛОВНИХ АКТИВНОСТИ			
I. Приливи готовине из пословних активности (1 до 3)	3001	3628920	2475432
1. Продаја и примљени аванси	3002	3510340	2474762
2. Примљене камате из пословних активности	3003	215	214
3. Остали приливи из редовног пословања	3004	118365	456
II. Одливи готовине из пословних активности (1 до 5)	3005	3061140	3334885
1. Исплате добављачима и дати аванси	3006	2885614	3076198
2. Зараде, накнаде зарада и остали лични расходи	3007	163897	200199
3. Плаћене камате	3008	2604	10686
4. Порез на добитак	3009		
5. Одливи по основу осталих јавних прихода	3010	9025	47802
III. Нето прилив готовине из пословних активности (I-II)	3011	567780	
IV. Нето одлив готовине из пословних активности (II-I)	3012		859453
B. ТОКОВИ ГОТОВИНЕ ИЗ АКТИВНОСТИ ИНВЕСТИРАЊА			
I. Приливи готовине из активности инвестирања (1 до 5)	3013	211	216732
1. Продаја акција и удела (нето приливи)	3014		
2. Продаја нематеријалне имовине, некретнина, постројења, опреме и биолошких средстава	3015		
3. Остали финансијски пласмани (нето приливи)	3016	211	216732
4. Примљене камате из активности инвестирања	3017		
5. Примљене дивиденде	3018		
II. Одливи готовине из активности инвестирања (1 до 3)	3019	66107	1164
1. Куповина акција и удела (нето одливи)	3020		
2. Куповина нематеријалне имовине, некретнина, постројења, опреме и биолошких средстава	3021	41107	1164
3. Остали финансијски пласмани (нето одливи)	3022	25000	
III. Нето прилив готовине из активности инвестирања (I-II)	3023		215568
IV. Нето одлив готовине из активности инвестирања (II-I)	3024	65896	

Позиција	АОП	Износ	
		Текућа година	Претходна година
1	2	3	4
В. ТОКОВИ ГОТОВИНЕ ИЗ АКТИВНОСТИ ФИНАНСИРАЊА			
I. Приливи готовине из активности финансирања (1 до 5)	3025	265740	643013
1. Увећање основног капитала	3026		
2. Дугорочни кредити (нето приливи)	3027		
3. Краткорочни кредити (нето приливи)	3028		
4. Остале дугорочне обавезе	3029		
5. Остале краткорочне обавезе	3030	265740	643013
II. Одливи готовине из активности финансирања (1 до 6)	3031	294790	0
1. Откуп сопствених акција и удела	3032		
2. Дугорочни кредити (одливи)	3033		
3. Краткорочни кредити (одливи)	3034	2516	
4. Остале обавезе (одливи)	3035	291690	
5. Финансијски лизинг	3036		
6. Исплаћене дивиденде	3037	584	
III. Нето прилив готовине из активности финансирања (I-II)	3038		643013
IV. Нето одлив готовине из активности финансирања (II-I)	3039	29050	
Г. СВЕГА ПРИЛИВ ГОТОВИНЕ (3001 + 3013 + 3025)	3040	3894871	3335177
Д. СВЕГА ОДЛИВ ГОТОВИНЕ (3005 + 3019 + 3031)	3041	3422037	3336049
Ђ. НЕТО ПРИЛИВ ГОТОВИНЕ (3040 - 3041)	3042	472834	
Е. НЕТО ОДЛИВ ГОТОВИНЕ (3041 - 3040)	3043		872
Ж. ГОТОВИНА НА ПОЧЕТКУ ОБРАЧУНСКОГ ПЕРИОДА	3044	1414	6986
З. ПОЗИТИВНЕ КУРСНЕ РАЗЛИКЕ ПО ОСНОВУ ПРЕРАЧУНА ГОТОВИНЕ	3045		
И. НЕГАТИВНЕ КУРСНЕ РАЗЛИКЕ ПО ОСНОВУ ПРЕРАЧУНА ГОТОВИНЕ	3046	773	4700
Ј. ГОТОВИНА НА КРАЈУ ОБРАЧУНСКОГ ПЕРИОДА (3042 - 3043 + 3044 + 3045 - 3046)	3047	473475	1414
у _____			Законски заступник
дана _____ 20____ године	М.П.		_____

Образац прописан Правилником о садржини и форми образаца финансијских извештаја за привредна друштва, задруге и предузетнике ("Службени гласник РС", бр. 95/2014 и 144/2014)

Попуњава правно лице - предузетник

Матини број 08058075

Шифра делатности 1081

ПИБ 100142323

Назив АКЦИОНАРСКО ДРУШТВО ФАБРИКА ШЕЋЕРА ШАЈКАШКА ЖАБАЈ

Седиште Жабал, Индустријска зона - Чурушки пут 3

ИЗВЕШТАЈ О ПРОМЕНАМА НА КАПИТАЛУ

за период од 01.01.2016. до 31.12.2016. године

- у хиљадама динара -

Редни број	ОПИС	Компоненте капитала					
		30		31		32	
		АОП	Основни капитал	АОП	Уписани а неуплаћени капитал	АОП	Резерве
1	2	3	4	5			
1	Почетно стање претходне године на дан 01.01. ____						
	а) дуговни салдр рачуна	4001		4019		4037	
	б) потражни салдр рачуна	4002	838025	4020		4038	59479
2	Исправка материјално значајних грешака и промена рачуноводствених политика						
	а) исправке на дуговној страни рачуна	4003		4021		4039	
	б) Исправке на потражној страни рачуна	4004		4022		4040	
3	Кориговано почетно стање претходне године на дан 01.01. ____						
	а) кориговани дуговни салдр рачуна (1а + 2а - 2б) □ 0	4005		4023		4041	
	б) кориговани потражни салдр рачуна (1б - 2а + 2б) □ 0	4006	838025	4024		4042	59479
4	Промене у претходној ____ години						
	а) промет на дуговној страни рачуна	4007		4025		4043	
	б) промет на потражној страни рачуна	4008		4026		4044	
5	Стање на крају претходне године 31.12. ____						
	а) дуговни салдр рачуна (3а + 4а - 4б) □ 0	4009		4027		4045	
	б) потражни салдр рачуна (3б - 4а + 4б) □ 0	4010	838025	4028		4046	59479
6	Исправка материјално значајних грешака и промена рачуноводствених политика						
	а) исправке на дуговној страни рачуна	4011		4029		4047	
	б) исправке на потражној страни рачуна	4012		4030		4048	
7	Кориговано почетно стање текуће година на дан 01.01. ____						
	а) кориговани дуговни салдр рачуна (5а + 6а - 6б) □ 0	4013		4031		4049	
	б) кориговани потражни салдр рачуна (5б - 6а + 6б) □ 0	4014	838025	4032		4050	59479

Редни број	ОПИС	Компоненте капитала					
		АОП	30	АОП	31	АОП	32
			Основни капитал		Уписани а неуплаћени капитал		Резерве
1	2		3		4		5
	Промене у текућој _____ години						
8	а) промет на дуговној страни рачуна	4015		4033		4051	
	б) промет на потражној страни рачуна	4016		4034		4052	
	Стање на крају текуће године 31.12. _____						
9	а) дуговни салдо рачуна (7а + 8а - 8б) □ 0	4017		4035		4053	
	б) потражни салдо рачуна (7б - 8а + 8б) □ 0	4018	838025	4036		4054	59479

Редни Број	ОПИС	Компоненте капитала					
		АОП	35	АОП	047 и 237	АОП	34
			Губитак		Откупљене сопствене акције		Нераспоређени добитак
1	2		6		7		8
1	Почетно стање претходне године на дан 01.01. ____						
	а) дуговни салдр рачуна	4055	543022	4073	58174	4091	
	б) потражни салдр рачуна	4056		4074		4092	744208
2	Исправка материјално значајних грешака и промена рачуноводствених политика						
	а) исправке на дуговној страни рачуна	4057		4075		4093	
	б) исправке на потражној страни рачуна	4058		4076		4094	
3	Кориговано почетно стање претходне године на дан 01.01. ____						
	а) кориговани дуговни салдр рачуна (1а + 2а - 2б) □ 0	4059	543022	4077	58174	4095	
	б) кориговани потражни салдр рачуна (1б - 2а + 2б) □ 0	4060		4078		4096	744208
4	Промене у претходној ____ години						
	а) промет на дуговној страни рачуна	4061	499293	4079		4097	543022
	б) промет на потражној страни рачуна	4062	543022	4080		4098	
5	Стање на крају претходне године 31. 12. ____						
	а) дуговни салдр рачуна (3а + 4а - 4б) □ 0	4063	499293	4081	58174	4099	
	б) потражни салдр рачуна (3б - 4а + 4б) □ 0	4064		4082		4100	201186
6	Исправка материјално значајних грешака и промена рачуноводствених политика						
	а) исправке на дуговној страни рачуна	4065		4083		4101	
	б) исправке на потражној страни рачуна	4066		4084		4102	
7	Кориговано почетно стање текуће године на дан 01.01. ____						
	а) кориговани дуговни салдр рачуна (5а + 6а - 6б) □ 0	4067	499293	4085	58174	4103	
	б) кориговани потражни салдр рачуна (5б - 6а + 6б) □ 0	4068		4086		4104	201186

Редни Број	ОПИС	Компоненте капитала					
		АОП	35	АОП	047 и 237	АОП	34
			Губитак		Откупљене сопствене акције		Нераспоређени добитак
1	2		6		7		8
8	Промене у текућој _____ години						
	а) промет на дуговој страни рачуна	4069		4087		4105	
	б) промет на потражној страни рачуна	4070		4088		4106	1451870
9	Стање на крају текуће године 31. 12. _____						
	а) дугови салдо рачуна (7а + 8а - 8б) □ 0	4071	499293	4089	58174	4107	
	б) потражни салдо рачуна (7б - 8а + 8б) □ 0	4072		4090		4108	1653056

Редни број	ОПИС	Компоненте осталог резултата					
		АОП	330	АОП	331	АОП	332
			Ревалоризационе резерве		Актуарски добици или губици		Добици или губици по основу улагања у власничке инструменте капитала
1	2		9		10		11
1	Почетно стање претходне године на дан 01.01. ____						
	а) дуговни салдо рачуна	4109		4127		4145	
	б) потражни салдо рачуна	4110		4128		4146	
2	Исправка материјално значајних грешака и промена рачуноводствених политика						
	а) исправке на дуговној страни рачуна	4111		4129		4147	
	б) исправке на потражној страни рачуна	4112		4130		4148	
3	Кориговано почетно стање претходне године на дан 01.01. ____						
	а) кориговани дуговни салдо рачуна (1а + 2а - 2б) □ 0	4113		4131		4149	
	б) кориговани потражни салдо рачуна (1б - 2а + 2б) □ 0	4114		4132		4150	
4	Промене у претходној ____ години						
	а) промет на дуговној страни рачуна	4115		4133		4151	
	б) промет на потражној страни рачуна	4116		4134		4152	
5	Стање на крају претходне године 31.12. ____						
	а) дуговни салдо рачуна (3а + 4а - 4б) □ 0	4117		4135		4153	
	б) потражни салдо рачуна (3б - 4а + 4б) □ 0	4118		4136		4154	
6	Исправка материјално значајних грешака и промена рачуноводствених политика						
	а) исправке на дуговној страни рачуна	4119		4137		4155	
	б) исправке на потражној страни рачуна	4120		4138		4156	
7	Кориговано почетно стање текуће године на дан 01.01. ____						
	а) кориговани дуговни салдо рачуна (5а + 6а - 6б) □ 0	4121		4139		4157	
	б) кориговани потражни салдо рачуна (5б - 6а + 6б) □ 0	4122		4140		4158	

Редни број	ОПИС	Компоненте осталог резултата						
		330		331		332		
		АОП	Ревалоризационе резерве	АОП	Актуарски добици или губици	АОП	Добици или губици по основу улагања у власничке инструменте капитала	
1	2		9		10		11	
	Промене у текућој _____ години							
8	а) промет на дуговној страни рачуна	4123		4141		4159		
	б) промет на потражној страни рачуна	4124		4142		4160		
	Стање на крају текуће године 31.12. _____							
9	а) дугови салдо рачуна (7а + 8а - 8б) □ 0	4125		4143		4161		
	б) потражни салдо рачуна (7б - 8а + 8б) □ 0	4126		4144		4162		

Редни број	ОПИС	Компоненте осталог резултата					
		АОП	333	АОП	334 и 335	АОП	336
			Добици или губици по основу удела у осталом добитку или губитку придружених друштва		Добици или губици по основу иностраног пословања и прерачуна финансијских извештаја		Добици или губици по основу хеџинга новчаног тока
1	2		12		13		14
1	Почетно стање претходне године на дан 01.01. _____						
	а) дуговни салдо рачуна	4163		4181		4199	
	б) потражни салдо рачуна	4164		4182		4200	
2	Исправка материјално значајних грешака и промена рачуноводствених политика						
	а) исправке на дуговној страни рачуна	4165		4183		4201	
	б) исправке на потражној страни рачуна	4166		4184		4202	
3	Кориговано почетно стање претходне године на дан 01.01. _____						
	а) кориговани дуговни салдо рачуна (1а + 2а - 2б) □ 0	4167		4185		4203	
	б) кориговани потражни салдо рачуна (1б - 2а + 2б) □ 0	4168		4186		4204	
4	Промене у претходној _____ години						
	а) промет на дуговној страни рачуна	4169		4187		4205	
	б) промет на потражној страни рачуна	4170		4188		4206	
5	Стање на крају претходне године 31.12. _____						
	а) дуговни салдо рачуна (3а + 4а - 4б) □ 0	4171		4189		4207	
	б) потражни салдо рачуна (3б - 4а + 4б) □ 0	4172		4190		4208	
6	Исправка материјално значајних грешака и промена рачуноводствених политика						
	а) исправке на дуговној страни рачуна	4173		4191		4209	
	б) исправке на потражној страни рачуна	4174		4192		4210	
7	Кориговано почетно стање текуће године на дан 01.01. _____						
	а) кориговани дуговни салдо рачуна (5а + 6а - 6б) □ 0	4175		4193		4211	
	б) кориговани потражни салдо рачуна (5б - 6а + 6б) □ 0	4176		4194		4212	

Редни број	ОПИС	Компоненте осталог резултата					
		333		334 и 335		336	
		АОП	Добици или губици по основу удела у осталом добитку или губитку придружених друштва	АОП	Добици или губици по основу иностраног пословања и прерачуна финансијских извештаја	АОП	Добици или губици по основу хеџинга новчаног тока
1	2		12		13		14
8	Промене у текућој _____ години						
	а) промет на дуговној страни рачуна	4177		4195		4213	
	б) промет на потражној страни рачуна	4178		4196		4214	
9	Стање на крају текуће године 31.12. _____						
	а) дуговни салдо рачуна (7а + 8а - 8б) □ 0	4179		4197		4215	
	б) потражни салдо рачуна (7б - 8а + 8б) □ 0	4180		4198		4216	

Редни број	ОПИС	Компоненте осталог резултата		Укупан капитал [(ред 16 кол 3 до кол 15) - [(ред 1а кол 3 до кол 15)] □ 0	Губитак изнад капитала [(ред 1а кол 3 до кол 15) - [(ред 16 кол 3 до кол 15)] □ 0		
		АОП	337 Добици или губици по основу ХОВ расположивих за продају				
1	2		15		16		17
1	Почетно стање претходне године на дан 01.01. _____						
	а) дуговни салдо рачуна	4217		4235	1040516	4244	
	б) потражни салдо рачуна	4218					
2	Исправка материјално значајних грешака и промена рачуноводствених политика						
	а) исправке на дуговној страни рачуна	4219		4236		4245	
	б) исправке на потражној страни рачуна	4220					
3	Кориговано почетно стање претходне године на дан 01.01. _____						
	а) кориговани дуговни салдо рачуна (1а + 2а - 2б) □ 0	4221		4237	1040516	4246	
	б) кориговани потражни салдо рачуна (1б - 2а + 2б) □ 0	4222					
4	Промене у претходној _____ години						
	а) промет на дуговној страни рачуна	4223		4238	499293	4247	
	б) промет на потражној страни рачуна	4224					
5	Стање на крају претходне године 31.12. _____						
	а) дуговни салдо рачуна (3а + 4а - 4б) □ 0	4225		4239	541223	4248	
	б) потражни салдо рачуна (3б - 4а + 4б) □ 0	4226					
6	Исправка материјално значајних грешака и промена рачуноводствених политика						
	а) исправке на дуговној страни рачуна	4227		4240		4249	
	б) исправке на потражној страни рачуна	4228					
7	Кориговано почетно стање текуће године на дан 01.01. _____						
	а) кориговани дуговни салдо рачуна (5а + 6а - 6б) □ 0	4229		4241	541223	4250	
	б) кориговани потражни салдо рачуна (5б - 6а + 6б) □ 0	4230					

Редни број	ОПИС	Компоненте осталог резултата		АОП	Укупан капитал [(ред 16 кол 3 до кол 15) - [(ред 1а кол 3 до кол 15)] □ 0	АОП	Губитак изнад капитала [(ред 1а кол 3 до кол 15) - [(ред 16 кол 3 до кол 15)] □ 0
		АОП	337 Добици или губици по основу ХОВ расположивих за продају				
1	2		15		16		17
8	Промене у текућој _____ години						
	а) промет на дуговној страни рачуна	4231		4242	1451870	4251	
	б) промет на потражној страни рачуна	4232					
9	Стање на крају текуће године 31.12. _____						
	а) дуговни салдо рачуна (7а + 8а - 8б) □ 0	4233		4243	1993093	4252	
	б) потражни салдо рачуна (7б - 8а + 8б) □ 0	4234					
у _____							Законски заступник
дана _____ 20 _____ године				М.П.	_____		

Образац прописан Правилником о садржини и форми образаца финансијских извештаја за привредна друштва, задруге и предузетнике ("Службени гласник РС", бр. 95/2014 и 144/2014)

AD Fabrika šećera „Šajkaška“ Žabalj

NAPOMENE UZ FINANSIJSKE IZVEŠTAJE

31. decembar 2016.

1. OSNIVANJE I DELATNOST

Fabrika šećera Šajkaška a.d., Žabalj (u daljem tekstu „Društvo“) je osnovana 1976. godine i počela je sa radom 1979. godine.

Do 2002. godine Društvo je poslovalo kao društveno preduzeće. U oktobru 2002. godine 70% društvenog kapitala je kupio Hellenic Sugar Industry S.A., Grčka. Posle dodatnog povećanja kapitala posle 2002. godine, Hellenic Sugar Industry je postao većinski vlasnik Društva, sa učešćem u kapitalu od 92.39% na dan 31. decembra 2012. godine. Akcije Hellenic Sugar Industry su pod zalogom prvog reda.

Osnovna delatnost Društva je proizvodnja i prodaja šećera i ostalih proizvoda nastalih preradom šećerne repe.

Sedište Društva je u Žablju, Čuruški Put br.3.

Akcije Društva registrovane su na MTP tržištu Beogradske berze.

Na dan 31. decembra 2016. godine Društvo je imalo 138 zaposlena radnika (31 .decembar 2015. godine – 56 zaposlenih radnika).

2. OSNOVA ZA SASTAVLJANJE I PRIKAZIVANJE FINANSIJSKIH IZVEŠTAJA

2.1. Izjava o usklađenosti

Društvo vodi evidenciju i sastavlja redovne finansijske izveštaje u skladu sa važećim Zakonom o računovodstvu (Službeni glasnik RS 62/2013) i ostalom primenljivom zakonskom i podzakonskom regulativom u Republici Srbiji. Za priznavanje, vrednovanje, prezentaciju i obelodanjivanje pozicija u finansijskim izveštajima Društvo je, kao veliko pravno lice, u obavezi da primenjuje Međunarodne standarde finansijskog izveštavanja („MSFI“) koji u smislu Zakona o računovodstvu podrazumevaju sledeće: Okvir za pripremanje i prikazivanje finansijskih izveštaja, Međunarodni računovodstveni standardi („MRS“), Međunarodni standardi finansijskog izveštavanja („MSFI“), i sa njima povezana tumačenja, izdata od Komiteta za tumačenje računovodstvenih standarda („IFRIC“), naknadne izmene tih standarda i sa njima povezana tumačenja, odobreni od Odbora za međunarodne računovodstven standarde („Odbor“), čiji je prevod utvrdilo i objavilo ministarstvo nadležno za poslove finansija („Ministarstvo“).

Prevod MSFI koji utvrđuje i objavljuje Ministarstvo čine osnovni tekstovi MRS, odnosno MSFI, izdati od Odbora za međunarodne računovodstvene standarde, kao i tumačenja izdata od Komiteta za tumačenje računovodstvenih standarda u obliku u kojem su izdati i koji ne uključuju osnove za zaključivanje, ilustrujuće primere, smernice, komentare, suprotna mišljenja, razrađene primere i drugi dopunski objašnjavajući materijal koji može da se usvoji u vezi sa standardima, odnosno tumačenjima, osim ako se izričito ne navodi da je on sastavni deo standarda, odnosno tumačenja. Prevod MSFI utvrđen je Rešenjem Ministra finansija o utvrđivanju prevoda Konceptualnog okvira za finansijsko izveštavanje i osnovnih tekstova Međunarodnih računovodstvenih standarda, odnosno Međunarodnih standarda finansijskog izveštavanja broj 401-00-896/2014-16 od 13. marta 2014. godine, koje je objavljeno u Službenom glasniku RS br. 35 od 27. marta 2014. godine. Navedeni prevod MSFI primenjuje se od finansijskih izveštaja koji se sastavljaju na dan 31. decembra 2014. godine. Izmenjeni ili izdati MSFI i tumačenja standarda, nakon ovog datuma, nisu prevedeni i objavljeni, pa stoga nisu ni primenjeni prilikom sastavljanja priloženih finansijskih izveštaja.

S obzirom na napred navedeno i na to da pojedina zakonska i podzakonska regulativa propisuje računovodstvene postupke koji u pojedinim slučajevima odstupaju od zahteva MSFI kao i to da je Zakonom o računovodstvu dinar utvrđen kao zvanična valuta izveštavanja, računovodstveni propisi Republike Srbije mogu odstupati od zahteva MSFI što može imati uticaj na realnost i objektivnost priloženih finansijskih izveštaja. Shodno tome, priloženi finansijski izveštaji se ne mogu smatrati finansijskim izveštajima sastavljenim u potpunoj saglasnosti sa MSFI na način kako je to definisano odredbama MRS 1 „Prezentacija finansijskih izveštaja“.

Priloženi finansijski izveštaji sastavljeni su u skladu sa načelom istorijskog troška, osim ako drugačije nije navedeno u računovodstvenim politikama koje su navedene u daljem tekstu.

Ovi pojedinačni finansijski izveštaji odobreni su od strane rukovodstva Društva_____ 2017. godine. Finansijski izveštaji Društva biće naknadno usvojeni i od strane Skupštine Društva u zakonski predviđenom roku.

2.2. Pravila procenjivanja

Finansijski izveštaji su sastavljeni na osnovu načela prvobitne (istorijske) vrednosti.

2.3. Zvanična valuta izveštavanja

Finansijski izveštaji Društva su iskazani u hiljadama dinara (RSD), koji je funkcionalna valuta Društva i zvanična valuta u kojoj se podnose finansijski izveštaji u Republici Srbiji. Osim ako nije drugačije naznačeno, svi iznosi su navedeni u dinarima zaokruženi u hiljadama.

2.4. Korišćenje procenjivanja

Sastavljanje finansijskih izveštaja u skladu primenjenim okvirom za izveštavanje zahteva od rukovodstva korišćenje najboljih mogućih procena i razumnih pretpostavki, koje imaju efekta na prezentirane vrednosti sredstava i obaveza, kao i prihoda i rashoda u toku izveštajnog perioda. Ove procene i pretpostavke su zasnovane na prethodnom iskustvu, kao i različitim informacijama raspoloživim na dan sastavljanja finansijskih izveštaja, a koje deluju realno i razumno u datim okolnostima. Na bazi ovih informacija se formira pretpostavka o vrednosti sredstava i obaveza, koju nije moguće neposredno potvrditi na bazi drugih informacija. Stvarna vrednost sredstava i obaveza može da odstupa od vrednosti koja je procenjena na ovaj način.

Procene, kao i pretpostavke na osnovu kojih su procene izvršene, su predmet redovnih provera. Revidirane računovodstvene procene se prikazuju za period u kojem su revidirane, u slučaju da procena ima uticaj samo na dati period, ili za period u kojem su revidirane i za buduće periode, u slučaju da revidiranje utiče na tekući i na buduće periode.

Informacije o oblastima kod kojih je stepen procene najveći i koje mogu imati najznačajniji efekat na iznose priznate u finansijskim izveštajima Društva, date su u okviru sledećih napomena:

- Napomena 3.5 – Koristan vek trajanja nekretnina, postrojenja i opreme,
- Napomena 3.3 – Obevređenje potraživanja od kupaca i ostalih potraživanja,
- Napomena 3.9 – Rezervisanja, i
- Napomena 3.8 - Penzije i ostale naknade zaposlenima.

2.5. Promene u računovodstvenim politikama

Nisu postojale izmena u računovodstvenim politikama u obračunskom periodu koji počinje 1. januara 2016. godine.

3. PREGLED ZNAČAJNIH RAČUNOVODSTVENIH POLITIKA

Računovodstvene politike date u nastavku Društvo konzistentno primenjuje u svim periodima prezentiranim u ovim pojedinačnim finansijskim izveštajima.

3.1. Načelo stalnosti poslovanja (“going concern“)

Finansijski izveštaji su pripremljeni u skladu sa načelom stalnosti poslovanja (“going concern” konceptom), koji podrazumeva da će Društvo nastaviti da posluje u doglednoj budućnosti i da će biti sposobno da izvršava sve svoje dospеле obaveze.

U toku 2015. godine Društvo nije imalo tekuću kampanju prerade šećerne repe i proizvodnje šećera usled odluke vlasnika Društva da racionalizuje troškove poslovanja u uslovima manjeg zasada šećerne repe usled loših tržišnih kretanja u toku 2014. godine i prvoj polovini 2015. godine, već je proizvodna kampanja po osnovu ugovorene i otkupljene šećerne repe od strane Društva realizovana u povezanom pravnom licu Fabrika šećera „Crvenka“ AD, Crvenka. Ovakvo poslovanje Društva bilo je pre svega uzrokovano negativnim faktorima na tržištu prodaje i padom prodajne cene šećera u 2014. i prvoj polovini 2015. godine, što je dovelo do nemogućnosti da se iz ostvarenog poslovanja pokriju tekući troškovi i do pada obima proizvodnje šećerne repe u zemlji do nivoa koji ne obezbeđuje korišćenje proizvodnih kapaciteta na rentabilnom nivou.

Uz podršku matične kompanije Hellenic Sugar Industry S.A. i povezanog pravnog lica Fabrike šećera „Crvenka“ AD, Društvo je obezbedilo dovoljno likvidnih sredstava za dalji nastavak poslovanja. Osim toga, u drugoj polovini 2015. godine došlo je do značajnog poboljšanja uslova na tržištu prodaje i značajnog porasta prodajne cene šećera u odnosu na 2014. godinu. Ovakve pozitivne tendencije nastavile su se i tokom 2016. godine, uz još bolje prodajne uslove na evropskom tržištu šećera.

U toku 2016 godine je ostvaren veći obim proizvodnje šećerne repe u zemlji, što je dovelo i do povećanog obima prerade šećerne repe, do nivoa koji obezbeđuje rentabilno poslovanje. U toku 2016. godine je Društvo obezbedilo održivo tekuće poslovanje i stvorilo dovoljne rezerve za pokriće ostvarenih gubitaka iz prethodnih godina.

3.2. Poslovne promene u stranoj valuti

Poslovne promene u stranoj valuti su preračunate u dinare po srednjem kursu valute utvrđenom na međubankarskom tržištu deviza, koji je važio na dan poslovne promene.

Monetarne pozicije iskazane u stranoj valuti na dan bilansa stanja, preračunate su u dinare prema srednjem kursu utvrđenom na međubankarskom tržištu deviza, koji je važio na dan bilansa. Nemonetarne pozicije preračunate su u dinare prema srednjem kursu valute koji je važio na dan poslovne promene.

Pozitivne i negativne kursne razlike nastale po osnovu izvršenih plaćanja i naplata u stranim sredstvima plaćanja u toku godine kao i kursne razlike nastale prilikom prevođenja sredstava i obaveza iskazanih u stranoj valuti na dan bilansa iskazane su u bilansu uspeha Društva, kao prihodi/rashodi po osnovu kursnih razlika u okviru pozicije finansijskih prihoda/rashoda.

Potraživanja u koje je ugrađena valutna klauzula preračunata su u dinare po srednjem kursu valute koji je važio na dan bilansa. Pozitivni i negativni efekti nastali po ovom osnovu iskazani su u bilansu uspeha Društva, kao prihodi/rashodi po osnovu efekata ugovorene zaštite od rizika u okviru kategorije ostalih prihoda/rashoda.

Zvanični srednji kursevi značajnijih stranih valuta su:

Valuta	31. decembar 2016.	31. decembar 2015.
GBP	143,8065	164,9391
USD	117,1353	111,2468
EUR	123,4723	121,6261

3.3. Finansijski instrumenti

Klasifikacija

Društvo klasifikuje svoja finansijska sredstva u sledeće kategorije: finansijska sredstva po fer vrednosti čiji se efekti promena u fer vrednostima iskazuju u bilansu uspeha, krediti i potraživanja, finansijska sredstva raspoloživa za prodaju i sredstva koja se drže do roka dospeća. Klasifikacija zavisi od svrhe za koju su finansijska sredstva pribavljena. Rukovodstvo vrši klasifikaciju svojih finansijskih plasmana u momentu inicijalnog priznavanja.

Finansijska sredstva po fer vrednosti čiji se efekti promena u fer vrednostima iskazuju u bilansu uspeha.

Na dan 31. decembra 2016. godine Društvo nema finansijska sredstva po fer vrednosti čiji se efekti promene u fer vrednosti iskazuju u bilansu uspeha.

Kredit i potraživanja

Kredit i potraživanja predstavljaju nederivatna finansijska sredstva sa fiksnim ili utvrdivim rokovima plaćanja, koja se ne kotiraju ni na jednom aktivnom tržištu. Uključuju se u tekuća sredstva, osim ukoliko su im rokovi dospeća duži od 12 meseci nakon datuma bilansa stanja. U tom slučaju se klasifikuju kao dugoročna sredstva.

Potraživanja se sastoje od potraživanja od kupaca u zemlji i inostranstvu i ostalih potraživanja.

Potraživanja od kupaca su iskazana po fakturnoj vrednosti umanjenoj za odobrene popuste, kao i za ispravku vrednosti koja je zasnovana na proceni naplativosti pojedinačnog potraživanja. Ispravka vrednosti se formira za ona potraživanja za koje postoji objektivan dokaz da su obezvređena, odnosno za koja rukovodstvo Društva procenjuje da se ne mogu naplatiti u punom iznosu, i ista se evidentira kao rashod u bilansu uspeha perioda kada je procena izvršena.

Kratkoročni finansijski plasmani se sastoje od tekućih dospeća dugoročnih kredita odobrenih pravnim licima.

Dugoročni krediti obuhvataju dugoročne stambene kredite date radnicima i dugoročne pozajmice date poljoprivrednim proizvođačima. Dugoročni krediti se inicijalno priznaju po nabavnoj vrednosti, odnosno u visini datih sredstava. Na dan bilansa stanja krediti su iskazani po amortizovanoj vrednosti korišćenjem ugovorene kamatne stope, umanjenoj za eventualnu ispravku vrednosti po osnovu obezvređenja. U slučaju kada se proceni da postoji objektivan dokaz da su krediti obezvređeni, Društvo vrši procenu nadoknadivog iznosa kredita, a iznos gubitka nastao po osnovu umanjenja vrednosti plasmana evidentira se u bilansu uspeha u okviru ostalih rashoda.

Gotovina i gotovinski ekvivalenti

U bilansu tokova gotovine pod gotovinom i gotovinskim ekvivalentima se podrazumevaju gotovina u blagajni, sredstva na računima kod banaka i ostala visoko likvidna finansijska aktiva sa dospećem do 3 meseca.

Finansijska sredstva raspoloživa za prodaju

Finansijska sredstva raspoloživa za prodaju su nederivatna finansijska sredstva koja su naznačena kao raspoloživa za prodaju i nisu klasifikovana kao krediti i potraživanja, finansijska sredstva koje se drže do dospeća ili finansijska sredstva po fer vrednosti čiji se efekti promena u fer vrednosti iskazuju u bilansu uspeha. Finansijska sredstva raspoloživa za prodaju su plasmani za koje postoji namera držanja u neodređenom vremenskom periodu, koji mogu biti prodate zbog potrebe za likvidnošću ili usled promene kamatnih stopa, deviznih kurseva ili tržišnih cena. Ukoliko za finansijska sredstva raspoloživa za prodaju ne postoji aktivno tržište, ukoliko su sa fiksnim rokom dospeća, finansijska sredstva raspoloživa za prodaju se vrednuju po amortizovanoj vrednosti primenom metoda efektivne kamatne stope.

Kod učešća u kapitalu postoji namera držanja u neodređenom periodu. Ova učešća mogu biti prodana u zavisnosti od potreba za likvidnošću ili u slučaju promene tržišnih cena.

Društvo ima učešća u kapitalu pravnih lica koja obuhvataju ulaganja u akcije pravnih lica i banaka. Ova ulaganja su vrednovana po fer vrednosti, kao hartije od vrednosti raspoložive za prodaju. Efekat promena vrednosti učešća u kapitalu, knjigovodstveno se obuhvata preko revalorizacionih rezervi Društva. Učešća u kapitalu za koje ne postoji aktivno tržište vrednovana su po nabavnoj vrednosti.

Finansijska sredstva koja se drže do dospeća

Na dan 31. decembra 2016. godine Društvo nema finansijska sredstva koja se drže do dospeća.

Priznavanje finansijskih sredstava

Kupovina ili prodaja finansijskog sredstva se evidentira korišćenjem računovodstvenog obuhvatanja na datum saldiranja transakcije.

Vrednovanje finansijskih sredstava

Finansijski instrumenti inicijalno se vrednuju po tržišnoj vrednosti koja uključuje transakcione troškove kod svih finansijskih sredstava ili obaveza osim onih koja se vrednuju po fer vrednosti kroz bilans uspeha. Finansijska sredstva koja se vode po fer vrednosti čiji se efekti promena u fer vrednosti iskazuju u bilansu uspeha inicijalno se priznaju po fer vrednosti, a transakcioni troškovi terete troškove poslovanja u bilansu uspeha.

Finansijska sredstva raspoloživa za prodaju i finansijska sredstva po fer vrednosti čiji se efekti promena u fer vrednosti iskazuju u bilansu uspeha se nakon inicijalnog priznavanja, iskazuju po fer vrednosti.

Kredit i potraživanja, kao i finansijska sredstva koje se drže do dospeća, vrednuju se po amortizovanoj vrednosti korišćenjem metoda efektivne kamatne stope.

Prestanak priznavanja finansijskih sredstava

Društvo vrši isknjiženje finansijskog sredstva kada prava na priliv gotovine po osnovu tog sredstva isteknu ili kada ta prava prenese na drugoga. Svako pravo po prenetoj finansijskoj aktivi, kreirano ili zadržano od strane Društva, priznaje se kao posebno sredstvo ili obaveza.

Vrednovanje po amortizovanim vrednostima

Amortizovana vrednost finansijskog sredstva je iznos po kome se sredstva inicijalno vrednuju, umanjen za otplate glavnice, a uvećan ili umanjen za akumuliranu amortizaciju korišćenjem metoda efektivne kamatne stope.

Vrednovanje po fer vrednosti

Fer vrednost finansijskih instrumenata je iznos za koji sredstvo može biti razmenjeno, ili obaveza izmirena, između obaveštenih, voljnih strana u okviru nezavisne transakcije.

Fer vrednost se određuje primenom dostupnih tržišnih informacija na dan izveštavanja i ostalih modela vrednovanja koje Društvo koristi.

Fer vrednost pojedinih finansijskih instrumenata iskazanih po nominalnoj vrednosti je približno jednaka njihovoj knjigovodstvenoj vrednosti. Ovi instrumenti obuhvataju gotovinu, kao i potraživanja i obaveze koje nemaju ugovoreno dospeće, ni ugovorenu fiksnu kamatnu stopu.

Ostala potraživanja i obaveze se svode na sadašnju vrednost diskontovanjem budućih novčanih tokova uz korišćenje tekućih kamatnih stopa. Rukovodstvo je mišljenja da usled prirode poslovanja Društva i njegovih opštih politika, nema značajnih razlika između knjigovodstvene i fer vrednosti finansijskih sredstava i obaveza.

Obezvredenje finansijskih sredstava

Društvo obračunava obezvredenje sumnjivih potraživanja na osnovu procenjenih gubitaka koji nastaju, jer kupci nisu u mogućnosti da izvrše tražena plaćanja. U proceni odgovarajućeg iznosa gubitka od obezvređivanja za sumnjiva potraživanja, Društvo se oslanja na starost potraživanja, ranije iskustvo sa otpisom, bonitet kupaca i promene u uslovima plaćanja. Ovo zahteva procene vezane za buduće ponašanje kupaca i time izazvane buduće naplate u gotovini. Stvarni nivo potraživanja koja su naplaćena može da se razlikuje od procenjenih nivoa naplate, što može pozitivno ili negativno da se odrazi na rezultate poslovanja.

Sva potraživanja koja su u kašnjenju više od 360 dana, kao i za sva ostala potraživanja za koja se proceni da su nenaplativa, formira se ispravka vrednosti u punom iznosu dospelih, a nenaplaćenih potraživanja.

Odluku o indirektnom otpisu, odnosno ispravci vrednosti potraživanja od kupaca preko računa ispravke vrednosti donosi Odbor direktora Društva.

Otpis potraživanja od kupaca se vrši pod uslovom da su potraživanja prethodno bila uključena u prihode Društva, da je potraživanje u knjigama Društva otpisano kao nenaplativo i da Društvo nije moglo da naplati potraživanje sudskim putem. Odluku o direktnom otpisu potraživanja od kupaca donosi Upravni odbor Društva.

Finansijske obaveze

Finansijske obaveze se inicijalno priznaju u visini nabavne vrednosti koja predstavlja poštnu vrednost primljene nadoknade. Nakon inicijalnog priznavanja, finansijske obaveze se iskazuju po amortizovanoj vrednosti korišćenjem metoda efektivne kamatne stope, osim finansijskih obaveza po fer vrednosti kroz bilans uspeha. Amortizovana vrednost finansijske obaveze je iznos po kome se obaveze inicijalno vrednuju, umanjen za otplate glavnice, a uvećan ili umanjen za akumuliranu amortizaciju korišćenjem metoda efektivne kamatne stope.

Finansijske obaveze uključuju obaveze po osnovu kredita odobrenih od banaka u zemlji. Obaveza je tekuća ukoliko se očekuje da bude izmirena u redovnom toku poslovnog ciklusa Društva odnosno koja dospeva u periodu do 12 meseci nakon datuma bilansa stanja. Sve ostale obaveze se klasifikuju kao dugoročne.

Primljeni krediti sa ugovorenom valutnom klauzulom se obračunavaju u dinarskoj protivvrednosti deviznog iznosa neotplaćenog dela kredita. Prihodi i rashodi nastali po osnovu primene valutne klauzule evidentiraju se u okviru bilansa uspeha kao finansijski prihodi, odnosno finansijski rashodi, odnosno kao ostali prihodi i rashodi za efekte revalorizacije primenom stope rasta cena na malo.

Društvo vrši isknjiženje obaveze kada je obaveza izmirena, ukinuta ili kada je prenet na drugoga.

Obaveze iz poslovanja

Obaveze prema dobavljačima i ostale obaveze iz poslovanja vrednuju se po nominalnoj vrednosti.

3.4. Nematerijalna ulaganja

Nematerijalna ulaganja su nemonetarna sredstva (ne predstavljaju opipljiva fizička sredstva) kao što su goodwill, patenti, licence, koncesije, zaštitni znakovi, žigovi, računovodstveni softveri, franšize, ulaganja u razvoj novih proizvoda, procesa i uređaja, autorskih prava i drugo. Za ova sredstva postoji verovatnoća da će u periodu dužem od jedne godine generisati ekonomske koristi u iznosu koji premašuje troškove.

Nematerijalna ulaganja se vrednuju po nabavnoj vrednosti ili ceni koštanja. Nakon početnog priznavanja, nematerijalna ulaganja se iskazuju po nabavnoj vrednosti umanjenoj za ispravku vrednosti i gubitke usled obezvređenja.

Naknadni troškovi po osnovu ulaganja u nematerijalna ulaganja se mogu kapitalizovati samo u slučaju kada se mogu očekivati buduće ekonomske koristi od sredstva na koje se oni odnose. Svi ostali troškovi predstavljaju rashod perioda u kojem su nastali.

Obračun amortizacije nematerijalnih ulaganja počinje od narednog meseca u odnosu na mesec u kojem je nematerijalno ulaganje raspoloživo za upotrebu. Osnovicu za obračun amortizacije čini nabavna vrednost umanjena za preostalu, rezidualnu vrednost. Ako preostala vrednost nije materijalno značajna, ne uzima se u obzir prilikom obračuna amortizacije, odnosno ne umanjuje osnovicu za amortizaciju. Nematerijalna ulaganja amortizuju se putem proporcionalne metode u roku od tri godina, uz korišćenje amortizacione stope od 33%.

Metod amortizacije, korisni vek i rezidualna vrednost se procenjuju na kraju svakog izveštajnog perioda i kada je to potrebno vrši se njihova korekcija.

3.5. Nekretnine, postrojenja i oprema

Nekretnine, postrojenja i oprema iskazuju se po nabavnoj vrednosti umanjenoj za akumuliranu ispravku vrednosti i gubitke usled obezvređenja. Početno merenje nekretnina, postrojenja i opreme vrši se po nabavnoj vrednosti ili po ceni koštanja. Nabavna vrednost uključuje izdatke direktno pripisive nabavljenom sredstvu.

Izdaci za nekretnine, postrojenja i opremu se priznaju kao sredstvo ako i samo ako je verovatno da će buduće ekonomske koristi povezane sa tim sredstvom priticati u Društvo i ako se izdaci za to sredstvo mogu pouzdano meriti. Nabavke nekretnina, postrojenja i opreme tokom godine evidentirane su po nabavnoj vrednosti koju čini faktura dobavljača uvećana za zavisne troškove nabavke i troškove dovođenja sredstva u stanje funkcionalne pripravnosti.

Saglasno usvojenoj računovodstvenoj politici, na dan bilansa stanja, rukovodstvo Društva analizira vrednosti po kojima su prikazana nematerijalna i materijalna imovina Društva. Ukoliko postoji indikacija da je neko sredstvo obezvređeno, nadoknativ iznos te imovine se procenjuje kako bi se utvrdio iznos obezvređenja. Ukoliko je nadoknativ iznos nekog sredstva procenjen kao niži od vrednosti po kojoj je to sredstvo prikazano, postojeća vrednost tog sredstva se umanjuje do visine nadoknativne vrednosti, koju predstavlja vrednost veća od neto prodajne vrednosti i vrednosti u upotrebi. Gubitak zbog obezvređenja se priznaje u iznosu razlike, na teret rashoda.

Dobici od prodaje nekretnina, postrojenja i opreme se knjiže direktno u korist ostalih prihoda. Gubici po osnovu prodaje ili rashodovanja nekretnina, postrojenja i opreme terete ostale rashode.

Amortizacija nekretnina, postrojenja i opreme obračunava se po proporcionalnom metodu primenom amortizacionih stopa koje su određene tako da se nabavna vrednost nekretnina, postrojenja i opreme amortizuje u jednakim godišnjim iznosima u toku veka upotrebe. Amortizacija sredstava aktiviranih u toku godine se obračunava kada se sredstva stave u upotrebu, odnosno počev od narednog meseca od datuma nabavke na nabavnu vrednost.

Primenjene stope amortizacije u tekućem i prethodnom obračunskom periodu su:

Opis	2016.	Procenjeni vek	2015.	Procenjeni vek
	%	trajanja u godinama	%	trajanja u godinama
Građevinski objekti	2,5	40	2,5	40
Kompjuterska oprema	10	10	10	10
Motorna vozila	12,5	8	12,5	8
Nameštaj i ostala oprema	10	10	10	10

Određivanje korisnog veka trajanja nekretnina, postrojenja i opreme se zasniva na prethodnom iskustvu sa sličnim sredstvima, kao i na anticipiranom tehničkom razvoju i promenama na koje utiče veliki broj ekonomskih ili industrijskih faktora. Adekvatnost određenog korisnog veka trajanja se preispituje na godišnjem nivou ili kada god postoji indikacija da je došlo do značajne promene faktora koji su predstavljali osnov za određivanje korisnog veka trajanja.

3.6. Investicione nekretnine

Investicione nekretnine (zemljište, zgrade i oprema) svrstavaju se u investicione nekretnine ako se drže radi povećanja vrednosti ili davanja u zakup. Sredstvo koje se daje u zakup klasifikuje se kao investicione nekretnine ako se kao takvo može posebno identifikovati, odnosno ako je njegov najveći deo dat u zakup, a beznačajan deo se odnosi za obavljanje njegove sopstvene delatnosti.

Početno merenje investicionih nekretnine prilikom sticanja (nabavke) vrši se po nabavnoj vrednosti ili po ceni koštanja.

Naknadni izdaci koji se odnose na već priznatu investicionu nekretninu uvećavaju vrednost te investicione nekretnine, ako je verovatno da će priliv budućih ekonomskih koristi od investicione nekretnine da bude veći od prvobitno procenjene stope prinosa te investicione nekretnine. Svi ostali naknadni izdaci koji ne ispunjavaju prethodno navedene uslove priznaju se na teret rashoda perioda u kome su nastali.

Investicione nekretnine čiju fer vrednost je moguće pouzdano utvrditi inicijalno se iskazuju po nabavnoj vrednosti, a nakon toga se vrednuju primenom poštene (fer) vrednosti. Poštena (fer) vrednost odražava tržišne uslove na dan bilansa stanja, a utvrđuje se na osnovu procene profesionalno kvalifikovanog nezavisnog procenjivača.

3.7. Zalihe

Zalihe se iskazuju po ceni koštanja ili po neto prodajnoj vrednosti u zavisnosti od toga koja je niža. Neto prodajna vrednost je cena po kojoj zalihe mogu biti prodane u normalnim uslovima poslovanja nakon umanjenja cene za troškove prodaje.

Nabavnu vrednost sirovina i trgovačke robe čini fakturna cena dobavljača uvećana za zavisne troškove nabavke. Cenu koštanja nedovršene proizvodnje i gotovih proizvoda čine direktni troškovi materijala i zarada i pripadajući deo opštih troškova proizvodnje. Obračun izlaza zaliha vrši se po metodi prosečne ponderisane cene.

Terećenjem ostalih rashoda vrši se ispravka vrednosti zaliha robe u slučajevima kada se oceni da je potrebno svesti vrednost zaliha na njihovu neto prodajnu vrednost. Oštećene zalihe robe i zalihe koje po kvalitetu ne odgovaraju standardima se u potpunosti otpisuju. Ispravka vrednosti - obezvređenje zaliha vrši se za materijal i rezervne delove koji su bez promena duže od 1 godine.

3.8. Naknade zaposlenima

Kratkoročne beneficije zaposlenih - porezi i doprinosi za obavezno socijalno osiguranje

U skladu sa propisima koji se primenjuju u Republici Srbiji, Društvo je obavezno da uplaćuje doprinose raznim državnim fondovima za socijalnu zaštitu. Ove obaveze uključuju doprinose na teret zaposlenih i na teret poslodavca u iznosima koji se obračunavaju primenom zakonom propisanih stopa. Društvo ima zakonsku obavezu da izvrši obustavu obračunatih doprinosa iz bruto zarada zaposlenih i da za njihov račun izvrši prenos obustavljenih sredstava u korist odgovarajućih državnih fondova. Doprinosi na teret zaposlenih i na teret poslodavca knjiže se na teret troškova u periodu na koji se odnose.

Dugoročne beneficije zaposlenih - obaveze po osnovu otpremnina i jubilarnih nagrada

U skladu sa Pojedinačnim kolektivnim ugovorom o radu i Pravilnikom o radu kod poslodavca AD Fabrika šećera „Šajkaška“, Društvo je u obavezi da isplati otpremnine prilikom odlaska u penziju u visini najmanje dve prosečne zarade u Republici Srbiji prema poslednjem objavljenom podatku Republičkog organa nadležnog za statistiku.

Pored toga, Društvo može, na predlog sindikata, doneti odluku o isplati jubilarnih nagrada.

Obračun i iskazivanje dugoročnih obaveza po osnovu otpremnina i jubilarnih nagrada izvršeno je korišćenjem metoda sadašnje vrednosti budućih očekivanih isplata, na osnovu obračuna aktuara. Budući da se radi o dugoročnim naknadama zaposlenima, a ne o naknadama nakon prestanka radnog odnosa, aktuarski dobici i gubici, kao i troškovi prethodne službe priznaju se u celini u periodu u kome nastanu. Društvo nema dodatnih obaveza za naknade zaposlenima po ovom osnovu.

Društvo nema sopstvene penzione fondove niti opcije za isplate zaposlenima u vidu akcija i po tom osnovu nema identifikovanih obaveza na dan 31. decembra 2016. godine.

Kratkoročna plaćena odsustva

Prema proceni rukovodstva Društva, iznos kratkoročnih plaćenih odsustava na dan 31. decembra 2016. godine nije materijalno značajan i shodno tome, Društvo nije izvršilo ukalkulisavanje navedenih obaveza na dan bilansa stanja.

3.9. Rezervisanja

Rezervisanje se priznaje u bilansu stanja u momentu kada Društvo ima pravnu ili stvarnu obavezu nastalu kao rezultat prošlih događaja i kada je verovatno da će podmirenje obaveze zahtevati odliv sredstava s ekonomskim koristima.

3.10. Kapital

Kapital Društva obuhvata osnovni kapital po osnovu udela osnivača, neuplaćeni upisani kapital, rezerve, revalorizacione rezerve i akumulirani rezultat.

Kapital Društva obrazovan je iz uloženi sredstava osnivača Društva u novčanom obliku. Osnivač ne može povlačiti sredstva uložena u osnovni kapital Društva.

3.11. Prihodi

Prihodi od prodaje i pružanja usluga

Prihodi od prodaje proizvoda i robe se priznaju u momentu kada se značajni rizici i koristi koji proizilaze iz vlasništva nad proizvodima i robom prenesu na kupca. Prihodi od prodaje proizvoda i robe su iskazani po fakturnoj vrednosti umanjenoj za odobrene popuste i porez na dodatnu vrednost.

U svom poslovanju Društvo realizuje prodaju gotovih proizvoda po tipu „fakturiši i skladišti“ kod koje je isporuka odložena na zahtev kupca i gde kupac preuzima vlasništvo nad prodatim proizvodima i prihvata izdati račun. Prihodi se priznaju u momentu kada je kupcu izdat validan račun i vlasnički list za prodane proizvode, pod uslovom da je verovatno da će isporuka proizvoda biti izvršena, da su proizvodi koji su predmet prodaje raspoloživi, identifikovani i spremni za isporuku kupcu u momentu kada se prihod priznaje, da je od strane kupca potvrđena instrukcija za odloženu isporuku i da su ugovoreni uobičajeni uslovi prodaje.

Prihodi od pružanja usluga se priznaju u obračunskom periodu u kome je usluga pružena i iskazuju po fakturnoj vrednosti umanjenoj za odobrene popuste i porez na dodatnu vrednost.

Prihodi od aktiviranja učinaka

U okviru prihoda od aktiviranja učinaka i robe, iskazuju se prihodi po osnovu upotrebe robe, proizvoda i usluga za nematerijalna ulaganja, za osnovna sredstva, za materijal, za prirast osnovnog stada i za sopstveni transport nabavke materijala i robe.

Finansijski prihodi

Finansijski prihodi obuhvataju prihode od kamata, kursnih razlika, dividendi i ostali finansijski prihodi, ostvareni iz odnosa sa matičnim, zavisnim i ostalim povezanim pravnim licima.

Prihodi od kamata se, u skladu sa načelom uzročnosti, priznaju u bilansu uspeha perioda na koji se odnose.

Ostali prihodi

U okviru ostalih prihoda iskazani su dobiti po osnovu prodaje nekretnina, postrojenja i opreme (osnovnih sredstava) i nematerijalnih ulaganja, dobiti od prodaje bioloških sredstava, dobiti po osnovu prodaje dugoročnih hartija od vrednosti i učešća u kapitalu, dobiti od prodaje materijala, naplaćena otpisana potraživanja, viškovi, prihodi po osnovu efekata ugovorene zaštite od rizika, prihodi od smanjenja obaveza, prihodi od ukidanja dugoročnih rezervisanja, prihodi od usklađivanja vrednosti imovine, pozitivni efekti promene poštene (fer) vrednosti nematerijalnih ulaganja, nekretnina, postrojenja, opreme, bioloških sredstava i zaliha do visine prethodno iskazanih rashoda za ta sredstva po osnovu vrednosnog usklađivanja i ukidanja ispravki vrednosti po osnovu vrednosnog usklađivanja u skladu sa računovodstvenom politikom Društva.

3.12. Rashodi

Rashodi se priznaju u bilansu uspeha po načelu uzročnosti prihoda i rashoda odnosno na obračunskoj osnovi i utvrđuju se za period kada su nastali.

Poslovni rashodi

Poslovni rashodi obuhvataju troškove uslovljene stvaranjem prihoda od prodaje i uključuju nabavnu vrednost prodane robe, troškove materijala, goriva i energije, bruto zarade, troškove amortizacije i usluge pružene od strane trećih lica. Poslovni rashodi obuhvataju i opšte troškove kao što su troškovi zakupa, marketinga, osiguranja, platnog prometa, poreza i ostali troškovi nastali u tekućem obračunskom periodu.

Finansijski rashodi

Finansijski rashodi obuhvataju rashode po osnovu kamata i kursnih razlika i ostale finansijske rashode. Rashodi kamate obuhvataju kamatu obračunatu na primljene kredite, koja se evidentira u bilansu uspeha perioda na koji se odnose, a u skladu sa načelom uzročnosti.

Ostali rashodi

U okviru ostalih rashoda iskazani su gubici po osnovu prodaje i rashodovanja nekretnina, postrojenja i opreme i nematerijalnih ulaganja, gubici po osnovu rashodovanja i prodaje bioloških sredstava, gubici po osnovu prodaje hartija od vrednosti i učešća u kapitalu pravnih lica, gubici od prodaje materijala, manjkovi, rashodi po osnovu efekata ugovorene zaštite od rizika, rashodi po osnovu direktnih otpisa potraživanja, rashodi po osnovu obezvređenja imovine, negativni efekti vrednosnih usklađivanja nematerijalnih ulaganja, nekretnina, postrojenja, opreme i bioloških sredstava, dugoročnih i kratkoročnih finansijskih plasmana, zaliha, hartija od vrednosti i potraživanja u skladu sa računovodstvenom politikom Društva.

3.13. Porez na dobitak

Tekući porez

Porez na dobitak predstavlja iznos koji se obračunava i plaća u skladu sa odredbama Zakona o porezu na dobit pravnih lica Republike Srbije. Tekući porez na dobitak predstavlja iznos obračunat primenom propisane poreske stope od 15% na osnovicu koju predstavlja oporezivi dobitak. Oporezivi dobitak se utvrđuje u poreskom bilansu kao dobit pre oporezivanja iskazana u bilansu uspeha, nakon usklađivanja prihoda i rashoda na način propisan poreskim zakonodavstvom Republike Srbije. Iznos ovako utvrđenog poreza i iskazanog u poreskoj prijavi se umanjuje po osnovu poreskih kredita i poreskih podsticaja.

Poresko zakonodavstvo Republike Srbije ne predviđa da se poreski gubici iz tekućeg perioda mogu koristiti kao osnova za povraćaj poreza plaćenog u prethodnim periodima. Međutim, gubici iz tekućeg perioda iskazani u poreskom bilansu, izuzev onih iz kojih proizilaze kapitalni gubici i dobiti, mogu se iskoristiti za umanjenje dobiti utvrđene u poreskom bilansu budućih obračunskih perioda, ali ne duže od pet godina.

Odloženi porez

Odloženi poreski efekti obračunavaju se za sve privremene razlike između poreske osnove sredstava i obaveza i njihove knjigovodstvene vrednosti utvrđene u skladu sa propisima o računovodstvu Republike Srbije. Važeće poreske stope na dan bilansa stanja ili poreske stope koje su nakon tog dana stupile na snagu, koriste se za utvrđivanje odloženog poreza. Skupština Republike Srbije je dana 15. decembra 2012. godine usvojila Zakon o izmenama i dopunama Zakona o porezu na dobit pravnih lica koji, između ostalog, predviđa povećanje poreske stope sa 10% na 15% počev od 1. januara 2013. godine. Odložene poreske obaveze priznaju se u celini za sve oporezive privremene razlike. Odložena poreska sredstva priznaju se za sve odbitne privremene razlike, kao i po osnovu poreskih gubitaka i poreskih kredita koji se mogu preneti u naredne fiskalne periode do stepena do kojeg je izvesno da će postojati oporeziva dobit po osnovu koje se preneti poreski gubitak i poreski krediti mogu iskoristiti.

Tekući i odloženi porezi priznaju se kao prihodi i rashodi i uključeni su u neto dobitak perioda, izuzev iznosa odloženih poreza koji je nastao po osnovu revalorizacije nekretnina, postrojenja i opreme, kao ulaganja u akcije pravnih lica i banaka, a koji se evidentira preko revalorizacionih rezervi.

3.14. Zarada po akciji

Društvo izračunava i obelodanjuje osnovnu zaradu po akciji. Osnovna zarada po akciji obračunava se deljenjem neto dobitka koji pripada akcionarima, imaoocima običnih akcija Društva, ponderisanim prosečnim brojem izdatih običnih akcija u toku perioda.

4. UPRAVLJANJE FINANSIJSKIM RIZICIMA

Društvo je u svom redovnom poslovanju u različitom obimu izloženo određenim finansijskim rizicima i to:

- Tržišnim rizicima,
- Riziku likvidnosti, i
- Kreditnom riziku.

Upravljanje rizicima u Društvu je usmereno na minimiziranje potencijalnih negativnih uticaja na finansijsko stanje i poslovanje Društva u situaciji nepredvidivosti finansijskih tržišta.

4.1. Tržišni rizik

(a) Rizik od promene kursa stranih valuta

Društvo je izloženo riziku od promene kursa stranih valuta prilikom poslovanja u zemlji i inostranstvu, a koji proističe iz poslovanja sa različitim valutama, prvenstveno EUR. Devizni rizik nastaje u slučajevima neusklađenosti finansijskih sredstava i obaveza izraženih u stranoj valuti i/ili sa valutnom klauzulom. U meri u kojoj je to moguće, Društvo minimizira devizni rizik kroz minimiziranje otvorene devizne pozicije.

U narednoj tabeli je prikazana izloženost Društva deviznom riziku na dan 31. decembar 2016. godine:

U hiljadama RSD	EUR	RSD	Ukupno
Gotovina i gotovinski ekvivalenti	387.043	86.432	473.475
Potraživanja	651.202	118.576	769.778
Kratkoročni finansijski plasmani	-	25.110	25.110
Dugoročni finansijski plasmani	547	-	547
Ostala potraživanja	-	167.877	167.877
Ukupno	1.038.792	397.995	1.436.787
Kratkoročne finansijske obaveze	2.514	-	2.514
Obaveze iz poslovanja	37.381	670.753	708.134
Dugoročne obaveze	546	462	1.008
Ostale obaveze	30.918	174.236	205.154
Ukupno	71.359	845.451	916.810
Neto devizna pozicija			
na dan 31. decembra 2016.	967.433	(447.456)	519.977

U narednoj tabeli je prikazana izloženost Društva deviznom riziku na dan 31. decembar 2015. godine:

U hiljadama RSD	EUR	RSD	Ukupno
Gotovina i gotovinski ekvivalenti	612	802	1.414
Potraživanja	59.067	19.624	78.691
Kratkoročni finansijski plasmani	232	-	232
Dugoročni finansijski plasmani	2.256	394	2.650
Ostala potraživanja	-	97.511	97.511
Ukupno	62.167	118.331	180.498
Kratkoročne finansijske obaveze	3.723		3.723
Obaveze iz poslovanja	72.254	295.108	367.362
Dugoročne obaveze	2.470	462	2.932
Ostale obaveze	29.763	162.412	192.175
Ukupno	108.210	457.982	566.192
Neto devizna pozicija			
na dan 31. decembra 2015.	(46.043)	(339.651)	(385.694)

(b) Rizik od promene kamatnih stopa

Društvo je izloženo raznim rizicima koji kroz efekte promena visine tržišnih kamatnih stopa deluju na njegov finansijski položaj i tokove gotovine. Poslovanje Društva je izloženo riziku promene kamatnih stopa u meri u kojoj kamatonosna sredstva (uključujući investicije) i kamatonosne obaveze dospevaju za naplatu u različito vreme ili u različitim iznosima.

U sledećoj tabeli je prikazana izloženost Društva riziku promene kamatnih stopa:

U hiljadama RSD	2016.	2015.
Finansijska sredstva		-
Finansijske obaveze	(2.514)	(3.723)
Instrumenti sa fiksnom kamatnom stopom	(2.514)	(3.723)
Finansijska sredstva	-	-
Finansijske obaveze	-	-
Instrumenti sa varijabilnom kamatnom stopom	-	-

S obzirom da Društvo nema kamatonosnu imovinu, prihod Društva i tokovi gotovine su nezavisni od promena tržišnih kamatnih stopa. Sa druge strane na 31.12.2016. godine Društvo nema obaveze sa varijabilnom kamatnom stopom po kojima bi bilo izloženo riziku od promena fer vrednosti kamatnih stopa.

4.2. Rizik likvidnosti

Rizik likvidnosti je rizik da Društvo neće biti u mogućnosti da finansira sredstva odgovarajućim izvorima finansiranja sa stanovišta rokova i stopa i rizik nemogućnosti da se sredstvo realizuje po razumnoj ceni u odgovarajućem vremenskom okviru.

Društvo upravlja likvidnošću sa ciljem da osigura da izvori finansiranja budu raspoloživi za izmirenje obaveza u trenutku njihovog dospeća. Društvo neprekidno procenjuje rizik likvidnosti identifikovanjem i praćenjem promena u izvorima finansiranja potrebnim za ispunjenje poslovnih ciljeva Društva, a u skladu sa poslovnom strategijom Društva.

Sledeća tabela predstavlja ročnost dospeća sredstava i obaveza, prema preostalom roku dospeća, na dan 31. decembra 2016. godine:

U hiljadama RSD	3 meseca				Ukupno
	Do 3 meseca	do 1 godine	1 do 5 godina	Preko 5 godina	
Gotovina i gotovinski ekvivalenti	473.475	-	-	-	473.475
Potraživanja	769.778		-	-	769.778
Kratkoročni finansijski plasmani	25.000	110	-	-	25.110
Dugoročni finansijski plasmani	-	-	547	-	547
Ostala potraživanja	167.877	-	-	-	167.877
Ukupno	1.436.130	110	547	-	1.436.787
Kratkoročne finansijske obaveze	-	2.514	-	-	2.514
Obaveze iz poslovanja	708.134	-	-	-	708.134
Dugoročne obaveze	-	-	1.008	-	1.008
Ostale obaveze	205.154	-	-	-	205.154
Ukupno	913.288	2.514	1.008	-	916.810
Ročna neusklađenost na dan 31. decembar 2016.	522.842	(2.404)	(461)	-	519.977

Sledeća tabela predstavlja ročnost dospeća sredstava i obaveza, prema preostalom roku dospeća, na dan 31. decembra 2015. godine:

U hiljadama RSD	3 meseca				Ukupno
	Do 3 meseca	do 1 godine	1 do 5 godina	Preko 5 godina	
Gotovina i gotovinski ekvivalenti	1.414	-	-	-	1.414
Potraživanja	78.691	-	-	-	78.691
Kratkoročni finansijski plasmani	232	-	-	-	232
Dugoročni finansijski plasmani	-	-	2.650	-	2.650
Ostala potraživanja	97.511	-	-	-	97.511
Ukupno	177.848	-	2.650	-	180.498
Kratkoročne finansijske obaveze	1.861	1.862	-	-	3.723
Obaveze iz poslovanja	367.362	-	-	-	367.362
Dugoročne obaveze	-	-	2.932	-	2.932
Ostale obaveze	192.175	-	-	-	192.175
Ukupno	561.398	1.862	2.932	-	566.192
Ročna neusklađenost na dan 31. decembar 2015.					
	(383.550)	(1.862)	(282)	-	(385.694)

4.3. Kreditni rizik

Kreditni rizik je rizik nastanka finansijskih gubitaka Društva kao rezultat kašnjenja klijenata ili druge ugovorne strane u izmirivanju ugovornih obaveza. Kreditni rizik se prvenstveno vezuje za izloženost Društva po osnovu gotovine i gotovinskih ekvivalenata, depozita u bankama i finansijskim institucijama, investiranja u hartije od vrednosti, potraživanja od pravnih i fizičkih lica i preuzetih obaveza.

Društvo je izloženo kreditnom riziku i obezbeđenje od kreditnog rizika uspostavljeno je preduzimanjem određenih mera i aktivnosti na nivou Društva. U slučaju neblagovremenog izmirivanja obaveza kupaca prema Društvu, istima se prekida isporuka proizvoda. Međutim pored toga, Društvo ima značajnu koncentraciju kreditnog rizika u vezi sa potraživanjima, jer ima mali broj međusobno nepovezanih kupaca sa pojedinačno velikim iznosima dugovanja. Pored prekida isporuka proizvoda, koriste se sledeći mehanizmi naplate: reprogramiranje duga, kompenzacije sa pravnim licima, utuženja, vansudska poravnanja i ostalo.

Potraživanja od kupaca

Maksimalna izloženost Društva po osnovu kreditnog rizika za potraživanja od kupaca po geografskim regionima data je u sledećoj tabeli:

U hiljadama RSD	2016.	2015.
Kupci u zemlji	651.202	19.624
Kupci u inostranstvu		
- Evro zona	59.928	59.067
- Ostali	58.648	-
Ukupno	769.778	78.691

Maksimalna izloženost Društva po osnovu kreditnog rizika za potraživanja od kupaca po tipu ugovorne strane data je u sledećoj tabeli:

U hiljadama RSD	2016.	2015.
Trgovine na veliko	66.441	59.923
Trgovine na malo	-	-
Fizička lica	575	1.464
Ostali	702.762	17.304
Ukupno	769.778	78.691

Ispravka vrednosti

Starosna struktura potraživanja od kupaca data je u narednoj tabeli:

U hiljadama RSD	Bruto 2016.	Ispravka vrednosti 2016.	Bruto 2015.	Ispravka vrednosti 2015.
Nedospela potraživanja	452.157	-	-	-
Docnja od 0 do 60 dana	251.649	-	14.446	-
Docnja od 61 do 90 dana	196	-	490	-
Docnja od 91 do 180 dana	261	-	7.422	-
Docnja od 181 do 360 dana	4.913	-	38.385	-
Docnja preko 360 dana	206.084	(145.482)	160.354	(142.406)
Ukupno	915.260	(145.482)	221.097	(142.406)

Promene na ispravci vrednosti potraživanja od kupaca date su u narednoj tabeli:

U hiljadama RSD	2016.	2015.
Stanje 1. januara	142.406	143.520
Nove ispravke u toku godine	3.321	-
Naplaćena otpisana potraživanja	245	1.114
Stanje 31. decembar	145.482	142.406

4.4. Upravljanje rizikom kapitala

Društvo se opredelilo za finansijski koncept kapitala i njegovo očuvanje prema kome je kapital definisan na osnovu nominalnih novčanih jedinica.

Cilj upravljanja kapitalom je da Društvo zadrži sposobnost da nastavi sa svojim poslovanjem u neograničenom periodu u predvidljivoj budućnosti, kako bi očuvalo optimalnu strukturu kapitala sa ciljem da smanji troškove kapitala, a akcionarima obezbedi dividende. Da bi očuvalo odnosno korigovalo strukturu kapitala, Društvo može da razmotri sledeće opcije: korekcija isplata dividendi akcionarima, vraćanje kapitala akcionarima, izdavanje novih akcija ili prodaja sredstava kako bi se smanjila dugovanja.

Društvo prati kapital na osnovu koeficijenta zaduženosti, koji se izračunava kao odnos neto dugovanja Društva i njegovog ukupnog kapitala.

Na dan 31. decembra 2016. i 2015. godine, koeficijent zaduženosti Društva bio je kao što sledi:

U hiljadama RSD	2016.	2015.
Ukupne obaveze (bez kapitala)	1.393.271	658.324
Minus: Gotovinski ekvivalenti i gotovina	473.475	1.414
Neto dugovanje	919.796	656.910
Ukupan kapital	1.993.093	541.223
Koeficijent zaduženosti	0,46	1,21

5. PRIHODI OD PRODAJE ROBE

U hiljadama RSD	2016.	2015.
Prihodi od prodaje robe ostalim povezanim pravnim licima na domaćem tržištu	11.659	13.560
Prihodi od prodaje robe na domaćem tržištu	371.721	487.360
Prihodi od prodaje robe na inostranom tržištu	-	-
Ukupno	383.380	500.920

6. PRIHODI OD PRODAJE PROIZVODA I USLUGA

U hiljadama RSD	2016.	2015.
Prihodi od prodaje proizvoda i usluga ostalim povezanim pravnim licima na domaćem tržištu	77.916	4.579
Prihodi od prodaje proizvoda i usluga matičnim i zavisnim licima na inostranom tržištu	-	27.665
Prihodi od prodaje proizvoda i usluga na domaćem tržištu	3.581.754	564.813
Prihodi od prodaje proizvoda i usluga na inostranom tržištu	1.244.074	1.341.692
Ukupno	4.903.744	1.938.749

7. DRUGI POSLOVNI PRIHODI

U hiljadama RSD	2016.	2015.
Prihodi od odobrenja dobavljača	-	2.113
Ukupno	-	2.113

8. NABAVNA VREDNOST PRODATE ROBE

U hiljadama RSD	2016.	2015.
Nabavna vrednost prodate robe	378.183	486.999
Ukupno	378.183	486.999

9. TROŠKOVI MATERIJALA I ENERGIJE

U hiljadama RSD	2016.	2015.
Troškovi materijala za izradu	2.725.607	293.100
Troškovi režijskog materijala	171.885	14.209
Troškovi goriva i energije	618.198	213.730
Ukupno	3.515.690	521.039

10. TROŠKOVI ZARADA, NAKNADA ZARADA I OSTALI LIČNI RASHODI

U hiljadama RSD	2016.	2015.
Troškovi bruto zarada i naknada zarada	136.854	136.884
Troškovi poreza i doprinosa na zarade i naknade zarada na teret poslodavca	24.965	24.271
Troškovi naknada po ugovoru o delu	3.455	1.631
Troškovi naknada po ugovoru o privremenim i povremenim poslovima	69.304	14.662
Troškovi naknada fizičkim licima po osnovu ostalih ugovora	4	212
Troškovi naknada članovima organa upravljanja i nadzora	6.120	8.562
Ostali lični rashodi	18.583	14.388
Ukupno	259.285	200.610

11. TROŠKOVI PROIZVODNIH USLUGA

U hiljadama RSD	2016.	2015.
Troškovi transportnih usluga	315.707	80.899
Troškovi usluga održavanja	30.276	8.285
Troškovi zakupnine	477	79
Troškovi sajmovi	-	1
Troškovi reklame i propagande	28	19
Troškovi ostalih usluga	51.086	52.467
Ukupno	397.574	141.750

12. TROŠKOVI AMORTIZACIJE

U hiljadama RSD	2016.	2015.
Troškovi amortizacije:		
- nematerijalna ulaganja	1.785	2.827
- nekretnine, postrojenja i oprema	54.192	56.598
Ukupno	55.977	59.425

13. NEMATERIJALNI TROŠKOVI

U hiljadama RSD	2016.	2015.
Troškovi neproizvodnih usluga	20.025	16.174
Troškovi reprezentacije	5.402	734
Troškovi premije osiguranja	4.094	5.701
Troškovi platnog prometa	1.107	1.654
Troškovi članarina	612	710
Troškovi poreza	6.191	13.242
Troškovi doprinosa	1.182	1.532
Ostali nematerijalni troškovi	3.874	10.792
Ukupno	42.487	50.539

14. FINANSIJSKI PRIHODI

U hiljadama RSD	2016.	2015.
Finansijski prihodi iz odnosa sa povezanim licima:		
- matična i zavisna pravna lica	247	684
- ostala povezana lica	-	66
Prihodi od kamata	1.510	214
Pozitivne kursne razlike	1.949	67.017
Ostali finansijski prihodi	158	3.679
Ukupno	3.864	71.660

15. FINANSIJSKI RASHODI

U hiljadama RSD	2016.	2015.
Finansijski rashodi iz odnosa sa povezanim licima:		
- matična i zavisna pravna lica	357	4.886
- ostala povezana lica	-	66
Rashodi kamata	759	5.785
Negativne kursne razlike:		
- kursne razlike	3.739	63.973
- efekti valutne klauzule	-	-
Ostali finansijski rashodi	-	-
Ukupno	4.855	74.710

16. OSTALI PRIHODI

U hiljadama RSD	2016.	2015.
Dobici od prodaje osnovnih sredstava	47	-
Dobici od prodaje materijala	4.733	1.082
Viškovi	-	-
Prihodi od naplaćenih otpisanih potraživanja	10.695	12.647
Prihodi od valutne klauzule	28	1.017
Prihodi od ukidanja dugoročnih rezervisanja	-	2.217
Ostali nepomenuti prihodi	12.033	24.926
Ukupno	27.536	41.889

17. OSTALI RASHODI

U hiljadama RSD	2016.	2015.
Gubici od prodaje materijala	3.548	459
Manjkovi	246	6.442
Rashod valutne klauzule	1.101	7.096
Obezvredjenje osnovnih sredstava	394	2.094
Obezvredjenje zaliha materijala i robe	19.784	3.013
Obezvredjenje potraživanja	4.001	3
Ostali nepomenuti rashodi	16.732	29.720
Ukupno	45.806	48.827

18. POREZ NA DOBITAK

(a) Komponente poreza na dobitak

U hiljadama RSD	2016.	2015.
Poreski rashod perioda	77.201	-
Odloženi poreski rashodi/(prihodi) perioda	1.493	4.349
Ukupno	78.694	4.349

(b) Usaglašavanje iznosa poreskog rashoda i proizvoda rezultata pre oporezivanja i propisane poreske stope

U hiljadama RSD	2016.	2015.
Gubitak pre oporezivanja		(494.944)
Dobitak pre oprezivanja	1.530.564	
Obračunati porez po zakonskoj stopi od 15%	229.585	(74.242)
Poreski efekti usklađivanja rashoda	12.679	(630)
Neto efekat promene u oporezivim privremenim razlikama	(9.665)	706
Nepriznata poreska sredstva po osnovu tekućeg poreskog gubitka		78.515
Iskorišćeni prethodno nepriznati poreski gubici	(144.344)	
Iskorišćeni preneti poreski krediti	(11.054)	
Porez na dobitak	77.201	4.349

(c) Nepriznata poreska sredstva

Na dan 31. decembra 2016. godine Društvo nema odložena poreska sredstva koja se odnose na prenete neiskorišćene poreske gubitke i poreske kredite (31. decembar 2015. godine: 973.350 hiljada RSD).

Preneti poreski gubici ističu u sledećim godinama:

U hiljadama RSD	Godina isteka	2016.	2015.
Godina nastanka poreskih gubitaka			
- 2014	2019	-	564.574
- 2015	2020	-	397.722
Stanje na dan 31. decembra		-	962.296

Preneti poreski krediti ističu u sledećim godinama:

U hiljadama RSD	Godina isteka	2016.	2015.
Godina nastanka poreskih kredita			
- 2011	2021	-	11.054
Stanje na dan 31. decembra		-	11.054

(d) Odložene poreske obaveze

Odložene poreske obaveze nastale su kao posledica razlike između poreske osnovice pojedinih sredstava i obaveza i iznosa tih sredstava i obaveza iskazanih u bilansu stanja. Stanje odloženih poreskih obaveza na dan 31. decembra je prikazan u sledećoj tabeli:

U hiljadama RSD	2016.	2015.
Odložene poreske obaveze	66.152	64.659

19. NEMATERIJALNA IMOVINA

Promene na nematerijalnoj imovini su prikazane u narednoj tabeli:

U hiljadama RSD	Softveri i ostala prava	Ostala nematerijalna imovina	Nematerijalna imovina u pripremi	Avansi za nematerijalnu imovinu	Ukupno
NABAVNA VREDNOST					
Stanje na dan 1. januara 2015.	8.567	-	-	-	8.567
Povećanja u toku godine	-	-	-	-	-
Otuđenja i rashodovanja	-	-	-	-	-
Prenosi	-	-	-	-	-
Zatvaranje datih avansa	-	-	-	-	-
Ostalo	-	-	-	-	-
Stanje na 31. decembra 2015.	8.567	-	-	-	8.567
Povećanja u toku godine	-	-	-	-	-
Otuđenja i rashodovanja	-	-	-	-	-
Prenosi	-	-	-	-	-
Zatvaranje datih avansa	-	-	-	-	-
Ostalo	-	-	-	-	-
Stanje na 31. decembra 2016.	8.567	-	-	-	8.567
AKUMULIRANA ISPRAVKA VREDNOSTI					
Stanje 1. januara 2015.	3.955	-	-	-	3.955
Amortizacija za tekuću godinu	2.827	-	-	-	2.827
Otuđenja i rashodovanja	-	-	-	-	-
Prenosi	-	-	-	-	-
Ostalo	-	-	-	-	-
Stanje na 31. decembra 2015.	6.782	-	-	-	6.782
Amortizacija za tekuću godinu	1.785	-	-	-	1.785
Otuđenja i rashodovanja	-	-	-	-	-
Prenosi	-	-	-	-	-
Ostalo	-	-	-	-	-
Stanje na 31. decembra 2016.	8.567	-	-	-	8.567
Sadašnja vrednost na dan 31. decembra 2015.	1.785	-	-	-	1.785
Sadašnja vrednost na dan 31. decembra 2016.	-	-	-	-	-

20. NEKRETNINE, POSTROJENJA I OPREMA

U hiljadama RSD	Zemljište	Građevinski objekti	Postrojenja i oprema	Nekretnine, postrojenja i oprema u pripremi	Ukupno
NABAVNA VREDNOST					
Stanje na dan 1. januara 2015.	34.462	1.357.034	3.282.336	20.783	4.694.615
Povećanja u toku godine	-	-	-	20.398	20.398
Otuđenja i rashodovanja	-	-	(1.083)	-	(1.083)
Prenosi	-	-	-	-	-
Ostalo	-	-	-	-	-
Stanje na 31. decembra 2015.	34.462	1.357.034	3.281.253	41.181	4.713.930
Povećanja u toku godine	-	4.030	37.077	-	41.107
Otuđenja i rashodovanja	-	-	-	-	-
Prenosi	-	-	-	(16.285)	(16.285)
Ostalo	-	-	-	-	-
Stanje na 31. decembra 2016.	34.462	1.361.064	3.318.330	24.896	4.738.752
AKUMULIRANA ISPRAVKA VREDNOSTI					
Stanje 1. januara 2015.	-	1.245.123	2.531.230	-	3.776.353
Amortizacija za tekuću godinu	-	9.003	47.352	-	56.355
Otuđenja i rashodovanja	-	-	-	-	-
Ostalo	-	-	-	-	-
Stanje na 31. decembra 2015.	-	1.254.126	2.578.582	-	3.832.708
Amortizacija za tekuću godinu	-	7.569	46.532	-	54.101
Otuđenja i rashodovanja	-	-	-	-	-
Ostalo	-	-	-	-	-
Stanje na 31. decembra 2016.	-	1.261.695	2.625.114	-	3.886.809
Sadašnja vrednost na dan 31. decembra 2015.	34.462	102.908	702.671	41.181	881.222
Sadašnja vrednost na dan 31. decembra 2016.	34.462	99.369	693.216	24.896	851.943

21. INVESTICIONE NEKRETNINE

Promene na investicionim nekretninama su prikazane u narednoj tabeli:

U hiljadama RSD

NABAVNA VREDNOST	
Stanje 1. januara 2015.	3.605
Nabavke u toku godine	-
Efekti promene fer vrednosti	-
Otuđenja i rashodovanja	-
Prenosi	-
Ostalo	-
Stanje na dan 31. decembra 2015. godine	3.605
Nabavke u toku godine	-
Efekti promene fer vrednosti	-
Otuđenja i rashodovanja	-
Prenosi	-
Ostalo	-
Stanje na dan 31. decembra 2016. godine	3.605
ISPRAVKA VREDNOSTI	
Stanje 1. januara 2015. godine	992
Amortizacija u toku godine	90
Otuđenja i rashodovanja	-
Prenosi	-
Ostalo	-
Stanje na dan 31. decembra 2015. godine	1.082
Amortizacija u toku godine	90
Otuđenja i rashodovanja	-
Prenosi	-
Ostalo	-
Stanje na dan 31. decembra 2016. godine	1.172
Sadašnja vrednost na dan 31. decembra 2015.	2.523
Sadašnja vrednost na dan 31. decembra 2016.	2.433

22. DUGOROČNI FINANSIJSKI PLASMANI

U hiljadama RSD	2016.	2015.
Učešća u kapitalu	1.818	1.818
Ostali dugoročni finansijski plasmani	2.858	4.567
<i>Minus: Ispravka vrednosti</i>		
- učešća u kapitalu	(1.818)	(1.818)
- ostali dugoročni finansijski plasmani	(2.311)	(1.917)
Stanje na dan 31. decembra	547	2.650

23. ZALIHE

U hiljadama RSD	2016.	2015.
Materijal	40.590	40.138
Rezervni delovi	36.169	40.519
Alat i inventar	44.664	39.580
<i>Minus: Ispravka vrednosti</i>	<i>(43.533)</i>	<i>(38.793)</i>
Gotovi proizvodi	918.761	4.354
Roba	92.159	38.926
<i>Minus: Ispravka vrednosti robe</i>	<i>(16.580)</i>	<i>(3.013)</i>
Dati avansi za zalihe i usluge	27.936	32.524
<i>Minus: Ispravka vrednosti datih avansa</i>	<i>(20.072)</i>	<i>(24.260)</i>
Stanje na dan 31. decembra	1.080.094	129.975

24. POTRAŽIVANJA

U hiljadama RSD	2016.	2015.
Kupci u zemlji		
- matično i zavisna pravna lica	-	-
- ostala povezana pravna lica	-	-
- kupci (3. lica)	796.684	162.030
Kupci u inostranstvu		
- matično i zavisna pravna lica	59.928	59.032
- ostala povezana pravna lica	-	-
- kupci (3. lica)	58.648	35
<i>Minus: Ispravka vrednosti</i>	<i>(145.482)</i>	<i>(142.406)</i>
Potraživanja po osnovu prodaje	769.778	78.691
Ostala potraživanja iz specifičnih poslova	168.191	80.893
<i>Minus: Ispravka vrednosti</i>	<i>(12.230)</i>	<i>(11.949)</i>
Potraživanja iz specifičnih poslova	155.961	68.944
Potraživanja za kamatu i dividende	11.268	12.813
Potraživanja od zaposlenih	2.540	1.756
Ostala tekuća potraživanja	8.251	14.265
<i>Minus: Ispravka vrednosti</i>	<i>(10.143)</i>	<i>(10.536)</i>
Druga potraživanja	11.916	18.298
Stanje na dan 31. decembra	937.655	165.933

25. KRATKOROČNI FINANSIJSKI PLASMANI

U hiljadama RSD	2016.	2015.
Kratkoročni krediti i zajmovi u zemlji	86.233	88.498
Tekuća dospeća dugoročnih finansijskih plasmana	110	232
Ostali kratkoročni finansijski plasmani	25.000	-
<i>Minus: Ispravka vrednosti</i>	<i>(86.233)</i>	<i>(88.498)</i>
Stanje na dan 31. decembra	25.110	232

26. GOTOVINSKI EKVIVALENTI I GOTOVINA

U hiljadama RSD	2016.	2015.
Tekući račun	86.311	714
Izdvojena novčana sredstva	76	76
Devizni račun	387.043	612
Blagajna	45	12
Stanje na dan 31. decembra	473.475	1.414

27. POREZ NA DODATU VREDNOST

U hiljadama RSD	2016.	2015.
Potraživanja za više plaćen PDV	-	10.269
Stanje na dan 31. decembra	-	10.269

28. AKTIVNA VREMENSKA RAZGRANIČENJA

U hiljadama RSD	2016.	2015.
Razgraničeni troškovi	1.799	1.079
Ostalo	13.308	2.465
Stanje na dan 31. decembra	15.107	3.544

29. OSNOVNI KAPITAL

Osnovni kapital Društva se u celini odnosi na obične akcije. Na dan 31. decembra 2016. godine, akcijski kapital se sastoji od 838.025 običnih akcija, pojedinačne nominalne vrednosti od 1.000 RSD. Sve emitovane akcije su u potpunosti uplaćene.

Većinski vlasnik Društva je Hellenic Sugar Industry S.A. Grčka sa 92,66% akcija i prava glasa. Struktura akcijskog kapitala na dan 31. decembra 2016. i 2015. godine bila je sledeća:

Akcionar	Broj akcija	U hiljadama RSD	Pravo glasa
Hellenic Sugar Industry S.A. Grčka	776.564	776.564	92,66%
Otkupljene sopstvene akcije	58.174	58.174	6,94%
Manjinski akcionari	3.287	3.287	0,40%
Ukupno	838.025	838.025	100%

30. OTKUPLJENE SOPSTVENE AKCIJE

Društvo na dan 31.12.2016. godine poseduje sopstvene akcije i to 58.174. Najveći deo akcija je otkupljen tokom septembra 2012 godine i to 57.440, u 2013 godini je otkupljeno 636 akcija, u 2014 godini je otkupljeno 98 akcija.

Odredbama člana 287. Zakona o privrednim društvima predviđena je obaveza otuđenja otkupljenih sopstvenih akcija čija ukupna nominalna vrednost prevazilazi 10% nominalne vrednosti osnovnog (akcijskog) kapitala u periodu od tri godine od dana sticanja takvih akcija. S obzirom da je Društvo steklo akcije čija nominalna vrednost nije veća od 10% osnovnog kapitala, to ne postoji ni obaveza da se navedene akcije otuđe u zakonom propisanom roku.

31. DUGOROČNA REZERVISANJA

(a) Struktura dugoročnih rezervisanja je prikazana kako sledi:

U hiljadama RSD	2016.	2015.
Rezervisanja za dugoročne naknade zaposlenima	16.957	15.945
Dugoročna rezervisanja za sudske sporove	1.561	-
Stanje dan 31. decembra	18.518	15.945

Rezervisanja za otpremnine i jubilarne nagrade formirana su na bazi izveštaja nezavisnog aktuara i ista su iskazana u iznosu sadašnje vrednosti očekivanih budućih isplata.

(b) Promene na dugoročnim rezervisanjima u toku 2016. i 2015. godine prikazane su u sledećoj tabeli:

U hiljadama RSD	Sudski sporovi izdata jemstva	Naknade zaposlenima	Ukupno
Stanje na dan 1. januar 2015. godine	-	19.642	19.642
Nova rezervisanja u toku godine	-	1.480	1.480
Iskorišćena rezervisanja	-	2.217	2.217
Ukidanje u korist prihoda	-		
Stanje na dan 31. decembra 2015. godine	-	15.945	15.945
Nova rezervisanja u toku godine	1.561	1.268	2.829
Iskorišćena rezervisanja	-	256	256
Ukidanje u korist prihoda	-	-	-
Stanje na dan 31. decembra 2016. godine	1.561	16.957	18.518

32. DUGOROČNE OBAVEZE

U hiljadama RSD	2016.	2015.
Obaveze prema povezanim pravnim licima:		
- matično i zavisna pravna lica	546	1.231
- ostala povezana pravna lica	-	-
Dugoročni krediti i zajmovi u zemlji	2.976	5.424
	3.522	6.655
<i>Minus:</i> Tekuća dospeća dugoročnih obaveza		
- dugoročni krediti i zajmovi	(2.514)	(3.723)
Stanje na dan 31. decembra	1.008	2.932

Dospeće navedenih kredita sa stanjem na dan 31. decembra 2016. i 2015. godine je prikazano u sledećoj tabeli:

U hiljadama RSD	2016.	2015.
Period otplate		
Do 1 godine	2.514	3.723
Od 1 do 5 godina	1.008	2.932
Preko 5 godina	-	-
Ukupno	3.522	6.655

33. KRATKOROČNE FINANSIJSKE OBAVEZE

U hiljadama RSD	2016.	2015.
Tekuća dospeća dugoročnih kredita i zajmova	2.514	3.723
Kratkoročni krediti i zajmovi u zemlji	-	-
Ostale kratkoročne finansijske obaveze	-	-
Stanje na dan 31. decembra	2.514	3.723

34. PRIMLJENI AVANSI

U hiljadama RSD	2016.	2015.
Primljeni avansi u zemlji	1.537	562
Primljeni avansi iz inostranstva	247.561	5.317
Stanje na dan 31. decembra	249.098	5.879

35. OBAVEZE IZ POSLOVANJA

U hiljadama RSD	2016.	2015.
Dobavljači – povezana pravna lica:		
- matično i zavisna pravna lica u zemlji	-	-
- matično i zavisna pravna lica u inostranstvu	19.262	37.826
- ostala povezana pravna lica u zemlji	102.821	40.107
- ostala povezana pravna lica u inostranstvu	-	-
Dobavljači u zemlji	567.670	228.789
Dobavljači u inostranstvu	2.962	19.498
Ostale obaveze iz poslovanja	15.419	41.142
Stanje na dan 31. decembra	708.134	367.362

36. OSTALE KRATKOROČNE OBAVEZE

U hiljadama RSD	2016.	2015.
Obaveze iz specifičnih poslova		
Ostale obaveze iz specifičnih poslova	42.570	41.415
Obaveze po osnovu zarada i naknada zarada		
Obaveze za neto zarade i naknade zarada	9.889	2.275
Obaveze za poreze i doprinos na zarada i naknade zarada	6.908	2.122
Druge obaveze		
Obaveze po osnovu kamata	3.497	3.937
Obaveze za dividende i učešće u dobitku	141.013	141.581
Obaveze prema zaposlenima	1.277	845
Stanje na dan 31. decembra	205.154	192.175

37. OBAVEZE ZA OSTALE POREZE, DOPRINOSE I DRUGE DAŽBINE

U hiljadama RSD	2016.	2015.
Obaveze za doprinose koji terete troškove	77.412	338
Ostale obaveze	123	33
Stanje na dan 31. decembra	77.535	371

38. PASIVNA VREMENSKA RAZGRANIČENJA

U hiljadama RSD	2016.	2015.
Unapred naplaćeni prihodi	3.137	3.137
Razgraničeni obračunati troškovi	30.227	-
Razgraničeni zavisni troškovi nabavke	25	24
Ostala PVR	2.400	2.117
Stanje na dan 31. decembra	35.789	5.278

39. ZARADA PO AKCIJI

U hiljadama RSD	2016.	2015.
Neto gubitak	1.451.870	(499.293)
Prosečan ponderisani broj akcija	779.851	779.851
Zarada po akciji (u hiljadama RSD)	1,86	(0.64)

40. OBELODANJIVANJE ODNOSA SA POVEZANIM LICIMA

U svom redovnom poslovanju Društvo ostvaruje poslovne transakcije sa povezanim licima. Društvo pruža usluge povezanim pravnim licima i istovremeno je korisnik njihovih usluga. Odnosi između Društva i njegovih povezanih pravnih lica regulisani su na ugovornoj osnovi i po tržišnim uslovima.

Transakcije sa povezanim licima prikazane su u sledećoj tabeli:

(a) Bilans uspeha

U hiljadama RSD	2016.	2015.
Prihodi od prodaje - Hellenic Sugar Industry S.A.	-	27.665
Ostali prihodi - Hellenic Sugar Industry S.A.	-	21.754
Prihodi od prodaje - Fabrika šećera „Crvenka“, Crvenka	89.575	18.138
Nabavke od matičnog pravnog lica – Hellenic Sugar Industry S.A.	4.207	-
Nabavke od povezanog pravnog lica – Fabrika šećera „Crvenka“, Crvenka	391.206	434.633

(b) Bilans stanja

U hiljadama RSD	31. decembar 2016.	31. decembar 2015.
Helenic Sugar Industry S.A.:		
Potraživanja po osnovu prodaje	59.928	59.032
Dugoročne obaveze	(546)	(1.231)
Dobavljači	(19.262)	(37.826)
Ostale obaveze iz poslovanja	(15.157)	(14.931)
Obaveze is specifičnih poslova	(30.918)	(29.763)
Obaveze za dividendu	(139.782)	(139.782)
Potraživanja/(obaveze), neto	(145.737)	(164.501)
Fabrika šećera „Crvenka“, Crvenka:		
Dobavljači	(102.821)	(40.107)
Ostale obaveze	-	(25.949)
Potraživanja/(obaveze), neto	(102.821)	(66.056)
Ukupna potraživanja/(obaveze), neto	(248.558)	(230.557)

41. NEUSAGLAŠENA POTRAŽIVANJA I OBAVEZE

U skladu sa članom 18. Zakona o računovodstvu Društvo je izvršilo usaglašavanje potraživanja i obaveza sa dužnicima i poveriocima. Usaglašavanje potraživanja i obaveza izvršeno je sa stanjem na dan 31.12. 2016. i 2015. godine.

Stanje neusaglašenih potraživanja i obaveza na gore navedeni dan bilo je sledeće:

U hiljadama RSD	2016.	2015.
Dati avansi	1.837	747
Potraživanja po osnovu prodaje	13.345	19
Ukupno neusaglašena potraživanja	15.182	766
Obaveze iz poslovanja	8.934	2.061
Ukupno neusaglašene obaveze	8.934	2.061

42. POTENCIJALNE OBAVEZE I POTENCIJALNA SREDSTVA

(a) Sudski sporovi

Društvo je uključeno u veći broj sudskih sporova koji proističu iz njegovog svakodnevnog poslovanja i odnose se na komercijalna i ugovorna pitanja, kao i pitanja koja se tiču radnih odnosa, a koja se rešavaju ili razmatraju u toku regularnog poslovanja. Društvo procenjuje verovatnoću negativnih ishoda ovih pitanja, kao i iznose verovatnih ili razumnih procena gubitaka. Razumne procene obuhvataju prosuđivanje rukovodstva nakon razmatranja informacija koje uključuju obaveštenja, poravnanja, procene od strane pravnog sektora, dostupne činjenice, identifikaciju potencijalnih odgovornih strana i njihove mogućnosti da doprinesu rešavanju, kao i prethodno iskustvo. Rezervisanje za sudske sporove se formira kada je verovatno da postoji obaveza čiji se iznos može pouzdano proceniti pažljivom analizom. Potrebno rezervisanje se može promeniti u budućnosti zbog novih događaja ili dobijanja novih informacija.

Na dan 31. decembra 2016. godine Društvo se javlja kao tužena strana u određenom broju sudskih sporova. Ukupno procenjeni iznos tužbenih zahteva iznosi RSD 9.351 hiljada (31. decembar 2015. godine: RSD 13.216 hiljada), ne uzimajući u obzir eventualne zatezne kamate po ovom osnovu.

(b) Izdata jemstva i garancije

Društvo na dan 31.12.2016 godine nema izdatih jemstava i garancija.

43. DOGAĐAJI NAKON DATUMA BILANSA STANJA

Program rešavanja viška zaposlenih

Društvo je 14. februara 2017 godine donelo odluku o smanjenju broja zaposlenih. U program rešavanja viška zaposlenih uključeno je 11 zaposlenih sa kojima su ugovori o radu raskinuti nakon isplate otpremnine 17. februara 2017 godine . Ukupan iznos isplaćenih otpremina je RSD 10.025 hiljada .

Tender za prodaju većinskog udela Društva

Matično pravno lice Hellenic Sugar Industry objavilo je 26. januara 2017 godine javni poziv za prodaju 776.564 običnih akcija Društva, odnosno 92,666% registrovanog osnovnog kapitala, što predstavlja celokupni udeo matičnog pravnog lica u kapitalu Društva. Postupak tendera biće realizovan u dve faze, od kojih prva faza predstavlja postupak prijavljivanja zainteresovanih strana i odabir kvalifikovanih kupaca. Postupak prijavljivanja zainteresovanih strana je okončan do 10. februara 2017 godine.

U Žablju, _____ 2017. godine

Lice odgovorno za sastavljanje
finansijskih izveštaja

Zakonski zastupnik

MP

Mirjana Kostić

Petros Gemintzis



KPMG d.o.o. Beograd
Kraljice Natalije 11
11000 Belgrade
Serbia

Tel.: +381 (0)11 20 50 500
Fax: +381 (0)11 20 50 550
www.kpmg.com/rs

Izveštaj nezavisnog revizora

AKCIONARIMA
A.D. FABRIKA ŠEĆERA „ŠAJKAŠKA“, ŽABALJ

Izveštaj o finansijskim izveštajima

Izvršili smo reviziju priloženih finansijskih izveštaja A.D. Fabrika šećera „Šajkaška“, Žabalj (u daljem tekstu: „Društvo“) koji se sastoje od bilansa stanja na dan 31. decembra 2016. godine, bilansa uspeha, izveštaja o ostalom rezultatu, izveštaja o promenama na kapitalu i izveštaja o tokovima gotovine za godinu koja se završava na taj dan, kao i napomena, koje sadrže pregled osnovnih računovodstvenih politika i ostala obelodanjivanja.

Odgovornost rukovodstva za finansijske izveštaje

Rukovodstvo je odgovorno za sastavljanje i istinit i pošten pregled ovih finansijskih izveštaja u skladu sa računovodstvenim propisima Republike Srbije, kao i za uspostavljanje takvih internih kontrola za koje se smatra da su relevantne za pripremu finansijskih izveštaja, koji ne sadrže materijalno značajne greške, nastale bilo zbog pronevere ili zbog grešaka u radu.

Odgovornost revizora

Naša odgovornost je da na osnovu izvršene revizije izrazimo mišljenje o priloženim finansijskim izveštajima. Reviziju smo izvršili u skladu sa Zakonom o reviziji Republike Srbije i standardima revizije primenljivim u Republici Srbiji. Ovi standardi zahtevaju da se pridržavamo etičkih zahteva i da reviziju planiramo i obavimo na način koji nam omogućuje da steknemo razumni nivo uveravanja da finansijski izveštaji ne sadrže materijalno značajne greške.

Revizija obuhvata obavljanje procedura u cilju prikupljanja revizorskih dokaza o iznosima i obelodanjivanjima u finansijskim izveštajima. Izbor procedura zavisi od naše procene, uključujući i procenu rizika od materijalno značajnih grešaka u finansijskim izveštajima, nastalih bilo zbog pronevere ili zbog grešaka u radu. U proceni rizika uzimamo u obzir interne kontrole, koje su relevantne za sastavljanje i istinit i pošten pregled finansijskih izveštaja, sa ciljem kreiranja odgovarajućih revizorskih procedura, ali ne i za svrhe izražavanja mišljenja o efektivnosti primenjenih internih kontrola. Takođe, revizija obuhvata i ocenu adekvatnosti primenjenih računovodstvenih politika i opravdanosti značajnih procenjivanja, koje je rukovodstvo izvršilo, kao i ocenu opšte prezentacije finansijskih izveštaja.

Smatramo da su revizorski dokazi koje smo pribavili dovoljni i odgovarajući i da pružaju osnov za izražavanje našeg mišljenja sa rezervom.

Osnove za mišljenje sa rezervom

Kao što je obelodanjeno u napomeni 3.11 uz finansijske izveštaje, Društvo realizuje prodaju tipa „fakturiši i skladišti“. Tokom revizije ustanovili smo da postoji određeni broj transakcija tipa „fakturiši i skladišti“ kod kojih nisu bili zadovoljeni odgovarajući kriterijumi za priznavanje prihoda. Da je Društvo izvršilo priznavanje prihoda od prodaje u skladu da relevantnim kriterijumima navedenim u MRS 18 „Prihodi“, potraživanja od kupaca bila bi manje iskazana za iznos od RSD 254.884 hiljada, zalihe bi bile više iskazane za iznos od RSD 548.047 hiljada, odloženi prihodi bili bi više iskazani za iznos od RSD 570.867 hiljada, obaveze za porez na dobit bile bi manje iskazane za iznos od RSD 41.656 hiljada i iznos neraspoređenog dobitka tekuće godine bio bi manji za RSD 236.049 hiljada sa stanjem na dan 31. decembra 2016. godine, ukupni prihodi bili bi manje iskazani za iznos od RSD 825.751 hiljada, promena vrednosti zaliha gotovih proizvoda bila bi više iskazana za iznos od RSD 548.047 hiljada, poreski rashod perioda bio bi manje iskazan za iznos od RSD 41.656 hiljada i iznos neto dobitka bio bi manji za RSD 236.049 hiljada za godinu koja se završava na dan 31. decembra 2016. godine.

Mišljenje sa rezervom

Po našem mišljenju, osim za efekte pitanja koje je navedeno u Osnovama za mišljenje sa rezervom, finansijski izveštaji pružaju istinit i pošten pregled finansijskog položaja Društva na dan 31. decembra 2016. godine, kao i rezultate njegovog poslovanja i tokove gotovine za godinu koja se završava na taj dan i sastavljeni su u skladu sa računovodstvenim propisima Republike Srbije.

Izveštaj o drugim zakonskim i regulatornim zahtevima

Izvršili smo pregled godišnjeg izveštaja o poslovanju Društva. Rukovodstvo Društva je odgovorno za sastavljanje i prezentiranje godišnjeg izveštaja o poslovanju, u skladu sa zahtevima Zakona o računovodstvu (Službeni glasnik RS broj 62/2013) i Zakona o tržištu kapitala (Službeni glasnik RS broj 31/2011 i 112/2015). Naša odgovornost je da izrazimo mišljenje o usklađenosti godišnjeg izveštaja o poslovanju sa finansijskim izveštajima za poslovnu 2016. godinu. U vezi sa tim naši postupci ispitivanja su ograničeni na procenjivanje usaglašenosti računovodstvenih informacija sadržanih u godišnjem izveštaju o poslovanju sa godišnjim finansijskim izveštajima koji su bili predmet revizije. Shodno tome naši postupci nisu uključivali pregled ostalih informacija sadržanih u godišnjem izveštaju o poslovanju koje proističu iz informacija i evidencija koje nisu bile predmet revizije.

Po našem mišljenju, računovodstvene informacije prikazane u godišnjem izveštaju o poslovanju su, po svim materijalno značajnim pitanjima, usklađene sa finansijskim izveštajima Društva za godinu koja se završila na dan 31. decembra 2016. godine.

Beograd, 28. april 2017. godine



KPMG d.o.o. Beograd



James Thornley
Ovlašćeni revizor

Попуњава правно лице - предузетник

Матични број 08058075

Шифра делатности 1081

ПИБ 100142323

Назив АКЦИОНАРСКО ДРУШТВО ФАБРИКА ШЕЋЕРА ШАЈКАШКА ЖАВАЉ

Седиште Жабаљ, Индустијска зона - Чурушки пут 3

БИЛАНС СТАЊА

на дан 31.12.2016. године

- у хиљадама динара -

Група рачуна, рачун	ПОЗИЦИЈА	АОП	Напомена број	Износ		
				Текућа година	Претходна година	
					Крајње стање 20__.	Почетно стање 01.01.20__.
1	2	3	4	5	6	7
	АКТИВА					
00	А. УПИСАНИ А НЕУПЛАЋЕНИ КАПИТАЛ	0001				
	Б. СТАЛНА ИМОВИНА (0003 + 0010 + 0019 + 0024 + 0034)	0002		854923	888180	0
01	I. НЕМАТЕРИЈАЛНА ИМОВИНА (0004 + 0005 + 0006 + 0007 + 0008 + 0009)	0003	19	0	1785	0
010 и део 019	1. Улагања у развој	0004				
011, 012 и део 019	2. Концесије, патенти, лиценце, робне и услугне марке, софтвер и остала права	0005		0	1785	
013 и део 019	3. Гудвил	0006				
014 и део 019	4. Остала нематеријална имовина	0007				
015 и део 019	5. Нематеријална имовина у припреми	0008				
016 и део 019	6. Аванси за нематеријалну имовину	0009				
02	II. НЕКРЕТНИНЕ, ПОСТРОЈЕЊА И ОПРЕМА (0011 + 0012 + 0013 + 0014 + 0015 + 0016 + 0017 + 0018)	0010	20	854376	883745	0
020, 021 и део 029	1. Земљиште	0011		34462	34462	
022 и део 029	2. Грађевински објекти	0012		99369	102908	
023 и део 029	3. Постројења и опрема	0013		693216	702671	
024 и део 029	4. Инвестиционе некретнине	0014	21	2433	2523	
025 и део 029	5. Остале некретнине, постројења и опрема	0015				
026 и део 029	6. Некретнине, постројења и опрема у припреми	0016		24896	41181	
027 и део 029	7. Улагања на туђим некретнинама, постројењима и опреми	0017				
028 и део 029	8. Аванси за некретнине, постројења и опрему	0018				
03	III. БИОЛОШКА СРЕДСТВА (0020 + 0021 + 0022 + 0023)	0019		0	0	0
030, 031 и део 039	1. Шуме и вишегодишњи засади	0020				
032 и део 039	2. Основно стадо	0021				

Група рачуна, рачун	ПОЗИЦИЈА	АОП	Напомена број	Износ		
				Текућа година	Претходна година	
					Крајње стање _____ 20__.	Почетно стање 01.01.20__.
1	2	3	4	5	6	7
037 и део 039	3. Биолошка средства у припреми	0022				
038 и део 039	4. Аванси за биолошка средства	0023				
04. осим 047	IV. ДУГОРОЧНИ ФИНАНСИЈСКИ ПЛАСМАНИ (0025 + 0026 + 0027 + 0028 + 0029 + 0030 + 0031 + 0032 + 0033)	0024	22	547	2650	0
040 и део 049	1. Учешћа у капиталу зависних правних лица	0025				
041 и део 049	2. Учешћа у капиталу придружених правних лица и заједничким подухватима	0026				
042 и део 049	3. Учешћа у капиталу осталих правних лица и друге хартије од вредности расположиве за продају	0027				
део 043, део 044 и део 049	4. Дугорочни пласмани матичним и зависним правним лицима	0028				
део 043, део 044 и део 049	5. Дугорочни пласмани осталим повезаним правним лицима	0029				
део 045 и део 049	6. Дугорочни пласмани у земљи	0030		547	1017	
део 045 и део 049	7. Дугорочни пласмани у иностранству	0031				
046 и део 049	8. Хартије од вредности које се држе до доспећа	0032				
048 и део 049	9. Остали дугорочни финансијски пласмани	0033			1633	
05	V. ДУГОРОЧНА ПОТРАЖИВАЊА (0035 + 0036 + 0037 + 0038 + 0039 + 0040 + 0041)	0034		0	0	0
050 и део 059	1. Потраживања од матичног и зависних правних лица	0035				
051 и део 059	2. Потраживања од осталих повезаних лица	0036				
052 и део 059	3. Потраживања по основу продаје на робни кредит	0037				
053 и део 059	4. Потраживање за продају по уговорима о финансијском лизингу	0038				
054 и део 059	5. Потраживања по основу јемства	0039				
055 и део 059	6. Спорна и сумњива потраживања	0040				
056 и део 059	7. Остала дугорочна потраживања	0041				
288	В. ОДЛОЖЕНА ПОРЕСКА СРЕДСТВА	0042				
	Г. ОБРТНА ИМОВИНА (0044 + 0051 + 0059 + 0060 + 0061 + 0062 + 0068 + 0069 + 0070)	0043		2531441	311367	0
Класа 1	I. ЗАЛИХЕ (0045 + 0046 + 0047 + 0048 + 0049 + 0050)	0044	23	1080094	129975	0
10	1. Материјал, резервни делови, алат и ситан инвентар	0045		77890	81444	
11	2. Недовршена производња и недовршене услуге	0046				
12	3. Готови производи	0047		918761	4354	

Група рачуна, рачун	ПОЗИЦИЈА	АОП	Напомена број	Износ		
				Текућа година	Претходна година	
					Крајње стање 20__.	Почетно стање 01.01.20__.
1	2	3	4	5	6	7
13	4. Роба	0048		75579	35913	
14	5. Стална средства намењена продаји	0049				
15	6. Плаћени аванси за залихе и услуге	0050		7864	8264	
20	II. ПОТРАЖИВАЊА ПО ОСНОВУ ПРОДАЈЕ (0052 + 0053 + 0054 + 0055 + 0056 + 0057 + 0058)	0051	24	769778	78691	0
200 и део 209	1. Купци у земљи - матична и зависна правна лица	0052				
201 и део 209	2. Купци у иностранству - матична и зависна правна лица	0053		59928	59032	
202 и део 209	3. Купци у земљи - остала повезана правна лица	0054				
203 и део 209	4. Купци у иностранству - остала повезана правна лица	0055				
204 и део 209	5. Купци у земљи	0056		651202	19624	
205 и део 209	6. Купци у иностранству	0057		58648	35	
206 и део 209	7. Остала потраживања по основу продаје	0058				
21	III. ПОТРАЖИВАЊА ИЗ СПЕЦИФИЧНИХ ПОСЛОВА	0059	24	155961	68944	
22	IV. ДРУГА ПОТРАЖИВАЊА	0060	24	11916	18298	
236	V. ФИНАНСИЈСКА СРЕДСТВА КОЈА СЕ ВРЕДНУЈУ ПО ФЕР ВРЕДНОСТИ КРОЗ БИЛАНС УСПЕХА	0061				
23 осим 236 и 237	VI. КРАТКОРОЧНИ ФИНАНСИЈСКИ ПЛАСМАНИ (0063 + 0064 + 0065 + 0066 + 0067)	0062	25	25110	232	0
230 и део 239	1. Краткорочни кредити и пласмани - матична и зависна правна лица	0063				
231 и део 239	2. Краткорочни кредити и пласмани - остала повезана правна лица	0064				
232 и део 239	3. Краткорочни кредити и зајмови у земљи	0065				
233 и део 239	4. Краткорочни кредити и зајмови у иностранству	0066				
234, 235, 238 и део 239	5. Остали краткорочни финансијски пласмани	0067		25110	232	
24	VII. ГОТОВИНСКИ ЕКВИВАЛЕНТИ И ГОТОВИНА	0068	26	473475	1414	
27	VIII. ПОРЕЗ НА ДОДАТУ ВРЕДНОСТ	0069	27		10269	
28 осим 288	IX. АКТИВНА ВРЕМЕНСКА РАЗГРАНИЧЕЊА	0070	28	15107	3544	
	Д. УКУПНА АКТИВА = ПОСЛОВНА ИМОВИНА (0001 + 0002 + 0042 + 0043)	0071		3386364	1199547	0
88	Ђ. ВАНБИЛАНСНА АКТИВА	0072		1966005	88028	

Група рачуна, рачун	ПОЗИЦИЈА	АОП	Напомена број	Износ		
				Текућа година	Претходна година	
					Крајње стање _____ 20__.	Почетно стање 01.01.20__.
1	2	3	4	5	6	7
	ПАСИВА					
	A. КАПИТАЛ (0402 + 0411 - 0412 + 0413 + 0414 + 0415 - 0416 + 0417 + 0420 - 0421) ≥ 0 = (0071 - 0424 - 0441 - 0442)	0401		1993093	541223	
30	I. ОСНОВНИ КАПИТАЛ (0403 + 0404 + 0405 + 0406 + 0407 + 0408 + 0409 + 0410)	0402	29	838025	838025	0
300	1. Акцијски капитал	0403		838025	838025	
301	2. Удели друштва с ограниченом одговорношћу	0404				
302	3. Улози	0405				
303	4. Државни капитал	0406				
304	5. Друштвени капитал	0407				
305	6. Задржани удели	0408				
306	7. Емисиона премија	0409				
309	8. Остали основни капитал	0410				
31	II. УПИСАНИ А НЕУПЛАЋЕНИ КАПИТАЛ	0411				
047 и 237	III. ОТКУПЉЕНЕ СОПСТВЕНЕ АКЦИЈЕ	0412	30	58174	58174	
32	IV. РЕЗЕРВЕ	0413		59479	59479	
330	V. РЕВАЛОРИЗАЦИОНЕ РЕЗЕРВЕ ПО ОСНОВУ РЕВАЛОРИЗАЦИЈЕ НЕМАТЕРИЈАЛНЕ ИМОВИНЕ, НЕКРЕТНИНА, ПОСТРОЈЕЊА И ОПРЕМЕ	0414				
33 осим 330	VI. НЕРЕАЛИЗОВАНИ ДОБИЦИ ПО ОСНОВУ ХАРТИЈА ОД ВРЕДНОСТИ И ДРУГИХ КОМПОНЕНТИ ОСТАЛОГ СВЕОБУХВАТНОГ РЕЗУЛТАТА (потражна салда рачуна групе 33 осим 330)	0415				
33 осим 330	VII. НЕРЕАЛИЗОВАНИ ГУБИЦИ ПО ОСНОВУ ХАРТИЈА ОД ВРЕДНОСТИ И ДРУГИХ КОМПОНЕНТИ ОСТАЛОГ СВЕОБУХВАТНОГ РЕЗУЛТАТА (дуговна салда рачуна групе 33 осим 330)	0416				
34	VIII. НЕРАСПОРЕЂЕНИ ДОБИТАК (0418 + 0419)	0417		1653056	201186	0
340	1. Нераспоређени добитак ранијих година	0418		201186	201186	
341	2. Нераспоређени добитак текуће године	0419		1451870		
	IX. УЧЕШЋЕ БЕЗ ПРАВА КОНТРОЛЕ	0420				
35	X. ГУБИТАК (0422 + 0423)	0421		499293	499239	0
350	1. Губитак ранијих година	0422		499293		
351	2. Губитак текуће године	0423			499239	
	Б. ДУГОРОЧНА РЕЗЕРВИСАЊА И ОБАВЕЗЕ (0425 + 0432)	0424		19526	18877	0

Група рачуна, рачун	ПОЗИЦИЈА	АОП	Напомена број	Износ		
				Текућа година	Претходна година	
					Крајње стање ____ 20__	Почетно стање 01.01.20__
1	2	3	4	5	6	7
40	I. ДУГОРОЧНА РЕЗЕРВИСАЊА (0426 + 0427 + 0428 + 0429 + 0430 + 0431)	0425	31	18518	15945	0
400	1. Резервисања за трошкове у гарантном року	0426				
401	2. Резервисања за трошкове обнављања природних богатстава	0427				
403	3. Резервисања за трошкове реструктурирања	0428				
404	4. Резервисања за накнаде и друге бенефиције запослених	0429		16957	15945	
405	5. Резервисања за трошкове судских спорова	0430		1561		
402 и 409	6. Остала дугорочна резервисања	0431				
41	II. ДУГОРОЧНЕ ОБАВЕЗЕ (0433 + 0434 + 0435 + 0436 + 0437 + 0438 + 0439 + 0440)	0432	32	1008	2932	0
410	1. Обавезе које се могу конвертовати у капитал	0433				
411	2. Обавезе према матичним и зависним правним лицима	0434		546	1231	
412	3. Обавезе према осталим повезаним правним лицима	0435				
413	4. Обавезе по емитованим хартијама од вредности у периоду дужем од годину дана	0436				
414	5. Дугорочни кредити и зајмови у земљи	0437		462	1701	
415	6. Дугорочни кредити и зајмови у иностранству	0438				
416	7. Обавезе по основу финансијског лизинга	0439				
419	8. Остале дугорочне обавезе	0440				
498	V. ОДЛОЖЕНЕ ПОРЕСКЕ ОБАВЕЗЕ	0441		66152	64659	
42 до 49 (осим 498)	Г. КРАТКОРОЧНЕ ОБАВЕЗЕ (0443 + 0450 + 0451 + 0459 + 0460 + 0461 + 0462)	0442		1307593	574788	0
42	I. КРАТКОРОЧНЕ ФИНАНСИЈСКЕ ОБАВЕЗЕ (0444 + 0445 + 0446 + 0447 + 0448 + 0449)	0443	33	2514	3723	0
420	1. Краткорочни кредити од матичних и зависних правних лица	0444				
421	2. Краткорочни кредити од осталих повезаних правних лица	0445				
422	3. Краткорочни кредити и зајмови у земљи	0446		2514	3723	
423	4. Краткорочни кредити и зајмови у иностранству	0447				

Група рачуна, рачун	ПОЗИЦИЈА	АОП	Напомена број	Износ		
				Текућа година	Претходна година	
					Крајње стање _____ 20__	Почетно стање 01.01.20__
1	2	3	4	5	6	7
427	5. Обавезе по основу сталних средстава и средстава обустављеног пословања намењених продаји	0448				
424, 425, 426 и 429	6. Остале краткорочне финансијске обавезе	0449				
430	II. ПРИМЉЕНИ АВАНСИ, ДЕПОЗИТИ И КАУЦИЈЕ	0450	34	249098	5879	
43 осим 430	III. ОБАВЕЗЕ ИЗ ПОСЛОВАЊА (0452 + 0453 + 0454 + 0455 + 0456 + 0457 + 0458)	0451	35	708134	367362	0
431	1. Добављачи - матична и зависна правна лица у земљи	0452				
432	2. Добављачи - матична и зависна правна лица у иностранству	0453		19262	37826	
433	3. Добављачи - остала повезана правна лица у земљи	0454		102821	40107	
434	4. Добављачи - остала повезана правна лица у иностранству	0455				
435	5. Добављачи у земљи	0456		567670	228789	
436	6. Добављачи у иностранству	0457		2962	19498	
439	7. Остале обавезе из пословања	0458		15419	41142	
44, 45 и 46	IV. ОСТАЛЕ КРАТКОРОЧНЕ ОБАВЕЗЕ	0459	36	205154	192175	
47	V. ОБАВЕЗЕ ПО ОСНОВУ ПОРЕЗА НА ДОДАТУ ВРЕДНОСТ	0460		29369		
48	VI. ОБАВЕЗЕ ЗА ОСТАЛЕ ПОРЕЗЕ, ДОПРИНОСЕ И ДРУГЕ ДАЖБИНЕ	0461	37	77535	371	
49 осим 498	VII. ПАСИВНА ВРЕМЕНСКА РАЗГРАНИЧЕЊА	0462	38	35789	5278	
	D. ГУБИТАК ИЗНАД ВИСИНЕ КАПИТАЛА (0412 + 0416 + 0421 - 0420 - 0417 - 0415 - 0414 - 0413 - 0411 - 0402) ≥ 0 = (0441 + 0424 + 0442 - 0071) ≥ 0	0463				
	Ђ. УКУПНА ПАСИВА (0424 + 0442 + 0441 + 0401 - 0463) ≥ 0	0464		3386364	1199547	
89	E. ВАНБИЛАНСНА ПАСИВА	0465		1966005	88028	

у Žabju

дана 28.04. 17 године



Законски заступник

[Signature]

Попуњава правно лице - предузетник

Матични број 08058075

Шифра делатности 1081

ПИБ 100142323

Назив АКЦИОНАРСКО ДРУШТВО ФАБРИКА ШЕЋЕРА ШАЈКАШКА ЖАБАЉ

Седиште Жабаљ, Индустијска зона - Чурушки пут 3

БИЛАНС УСПЕХА


за период од 01.01.2016. до 31.12.2016. године

- у хиљадама динара -

Група рачуна, рачун	ПОЗИЦИЈА	АОП	Напомена број	Износ	
				Текућа година	Претходна година
1	2	3	4	5	6
	ПРИХОДИ ИЗ РЕДОВНОГ ПОСЛОВАЊА				
60 до 65, осим 62 и 63	A. ПОСЛОВНИ ПРИХОДИ (1002 + 1009 + 1016 + 1017)	1001		5287124	2441782
60	I. ПРИХОДИ ОД ПРОДАЈЕ РОБЕ (1003 + 1004 + 1005 + 1006 + 1007+ 1008)	1002	5	383380	500920
600	1. Приходи од продаје робе матичним и зависним правним лицима на домаћем тржишту	1003			
601	2. Приходи од продаје робе матичним и зависним правним лицима на иностраном тржишту	1004			
602	3. Приходи од продаје робе осталим повезаним правним лицима на домаћем тржишту	1005		11659	13560
603	4. Приходи од продаје робе осталим повезаним правним лицима на иностраном тржишту	1006			
604	5. Приходи од продаје робе на домаћем тржишту	1007		371721	487360
605	6. Приходи од продаје робе на иностраном тржишту	1008			
61	II. ПРИХОДИ ОД ПРОДАЈЕ ПРОИЗВОДА И УСЛУГА (1010 + 1011 + 1012 + 1013 + 1014 + 1015)	1009	6	4903744	1938749
610	1. Приходи од продаје производа и услуга матичним и зависним правним лицима на домаћем тржишту	1010			
611	2. Приходи од продаје производа и услуга матичним и зависним правним лицима на иностраном тржишту	1011			27665
612	3. Приходи од продаје производа и услуга осталим повезаним правним лицима на домаћем тржишту	1012		77916	4579
613	4. Приходи од продаје производа и услуга осталим повезаним правним лицима на иностраном тржишту	1013			
614	5. Приходи од продаје производа и услуга на домаћем тржишту	1014		3581754	564813
615	6. Приходи од продаје готових производа и услуга на иностраном тржишту	1015		1244074	1341692
64	III. ПРИХОДИ ОД ПРЕМИЈА, СУБВЕНЦИЈА, ДОТАЦИЈА, ДОНАЦИЈА И СЛ.	1016			
65	IV. ДРУГИ ПОСЛОВНИ ПРИХОДИ	1017	7		2113

Група рачуна, рачун	ПОЗИЦИЈА	АОП	Напомена број	Износ	
				Текућа година	Претходна година
1	2	3	4	5	6
	РАСХОДИ ИЗ РЕДОВНОГ ПОСЛОВАЊА				
50 до 55, 62 и 63	Б. ПОСЛОВНИ РАСХОДИ (1019 - 1020 - 1021 + 1022 + 1023 + 1024 + 1025 + 1026 + 1027 + 1028 + 1029) ≥ 0	1018		3737299	2926738
50	I. НАБАВНА ВРЕДНОСТ ПРОДАТЕ РОБЕ	1019	8	378183	486999
62	II. ПРИХОДИ ОД АКТИВИРАЊА УЧИНАКА И РОБЕ	1020		319	308
630	III. ПОВЕЋАЊЕ ВРЕДНОСТИ ЗАЛИХА НЕДОВРШЕНИХ И ГОТОВИХ ПРОИЗВОДА И НЕДОВРШЕНИХ УСЛУГА	1021		5131111	
631	IV. СМАЊЕЊЕ ВРЕДНОСТИ ЗАЛИХА НЕДОВРШЕНИХ И ГОТОВИХ ПРОИЗВОДА И НЕДОВРШЕНИХ УСЛУГА	1022		4216704	1466684
51 осим 513	V. ТРОШКОВИ МАТЕРИЈАЛА	1023	9	2897492	307309
513	VI. ТРОШКОВИ ГОРИВА И ЕНЕРГИЈЕ	1024	9	618198	213730
52	VII. ТРОШКОВИ ЗАРАДА, НАКНАДА ЗАРАДА И ОСТАЛИ ЛИЧНИ РАСХОДИ	1025	10	259285	200610
53	VIII. ТРОШКОВИ ПРОИЗВОДНИХ УСЛУГА	1026	11	397574	141750
540	IX. ТРОШКОВИ АМОРТИЗАЦИЈЕ	1027	12	55977	59425
541 до 549	X. ТРОШКОВИ ДУГОРОЧНИХ РЕЗЕРВИСАЊА	1028		2829	
55	XI. НЕМАТЕРИЈАЛНИ ТРОШКОВИ	1029	13	42487	50539
	В. ПОСЛОВНИ ДОБИТАК (1001 - 1018) ≥ 0	1030		1549825	
	Г. ПОСЛОВНИ ГУБИТАК (1018 - 1001) ≥ 0	1031			484956
66	Д. ФИНАНСИЈСКИ ПРИХОДИ (1033 + 1038 + 1039)	1032		3864	71660
66, осим 662, 663 и 664	I. ФИНАНСИЈСКИ ПРИХОДИ ОД ПОВЕЗАНИХ ЛИЦА И ОСТАЛИ ФИНАНСИЈСКИ ПРИХОДИ (1034 + 1035 + 1036 + 1037)	1033	14	405	4429
660	1. Финансијски приходи од матичних и зависних правних лица	1034		247	684
661	2. Финансијски приходи од осталих повезаних правних лица	1035			66
665	3. Приходи од учешћа у добитку придружених правних лица и заједничких подухвата	1036			
669	4. Остали финансијски приходи	1037		158	3679
662	II. ПРИХОДИ ОД КАМАТА (ОД ТРЕЋИХ ЛИЦА)	1038		1510	214
663 и 664	III. ПОЗИТИВНЕ КУРСНЕ РАЗЛИКЕ И ПОЗИТИВНИ ЕФЕКТИ ВАЛУТНЕ КЛАУЗУЛЕ (ПРЕМА ТРЕЋИМ ЛИЦИМА)	1039		1949	67017
56	Ђ. ФИНАНСИЈСКИ РАСХОДИ (1041 + 1046 + 1047)	1040	15	4855	74710
56, осим 562, 563 и 564	I. ФИНАНСИЈСКИ РАСХОДИ ИЗ ОДНОСА СА ПОВЕЗАНИМ ПРАВНИМ ЛИЦИМА И ОСТАЛИ ФИНАНСИЈСКИ РАСХОДИ (1042 + 1043 + 1044 + 1045)	1041		357	4952
560	1. Финансијски расходи из односа са матичним и зависним правним лицима	1042		357	4886

Група рачуна, рачун	ПОЗИЦИЈА	АОП	Напомена број	Износ	
				Текућа година	Претходна година
1	2	3	4	5	6
561	2. Финансијски расходи из односа са осталим повезаним правним лицима	1043			66
565	3. Расходи од учешћа у губитку придружених правних лица и заједничких подухвата	1044			
566 и 569	4. Остали финансијски расходи	1045			
562	II. РАСХОДИ КАМАТА (ПРЕМА ТРЕЋИМ ЛИЦИМА)	1046		759	5785
563 и 564	III. НЕГАТИВНЕ КУРСНЕ РАЗЛИКЕ И НЕГАТИВНИ ЕФЕКТИ ВАЛУТНЕ КЛАУЗУЛЕ (ПРЕМА ТРЕЋИМ ЛИЦИМА)	1047		3739	63973
	Е. ДОБИТАК ИЗ ФИНАНСИРАЊА (1032 - 1040)	1048			
	Ж. ГУБИТАК ИЗ ФИНАНСИРАЊА (1040 - 1032)	1049		991	3050
683 и 685	З. ПРИХОДИ ОД УСКЛАЂИВАЊА ВРЕДНОСТИ ОСТАЛЕ ИМОВИНЕ КОЈА СЕ ИСКАЗУЈЕ ПО ФЕР ВРЕДНОСТИ КРОЗ БИЛАНС УСПЕХА	1050			
583 и 585	И. РАСХОДИ ОД УСКЛАЂИВАЊА ВРЕДНОСТИ ОСТАЛЕ ИМОВИНЕ КОЈА СЕ ИСКАЗУЈЕ ПО ФЕР ВРЕДНОСТИ КРОЗ БИЛАНС УСПЕХА	1051			
67 и 68, осим 683 и 685	Ј. ОСТАЛИ ПРИХОДИ	1052	16	27536	41889
57 и 58, осим 583 и 585	К. ОСТАЛИ РАСХОДИ	1053	17	45806	48827
	Л. ДОБИТАК ИЗ РЕДОВНОГ ПОСЛОВАЊА ПРЕ ОПОРЕЗИВАЊА (1030 - 1031 + 1048 - 1049 + 1050 - 1051 + 1052 - 1053)	1054		1530564	
	Љ. ГУБИТАК ИЗ РЕДОВНОГ ПОСЛОВАЊА ПРЕ ОПОРЕЗИВАЊА (1031 - 1030 + 1049 - 1048 + 1051 - 1050 + 1053 - 1052)	1055			494944
69-59	М. НЕТО ДОБИТАК ПОСЛОВАЊА КОЈЕ СЕ ОБУСТАВЉА, ЕФЕКТИ ПРОМЕНЕ РАЧУНОВОДСТВЕНЕ ПОЛИТИКЕ И ИСПРАВКА ГРЕШАКА ИЗ РАНИЈИХ ПЕРИОДА	1056			
59-69	Н. НЕТО ГУБИТАК ПОСЛОВАЊА КОЈЕ СЕ ОБУСТАВЉА, РАСХОДИ ПРОМЕНЕ РАЧУНОВОДСТВЕНЕ ПОЛИТИКЕ И ИСПРАВКА ГРЕШАКА ИЗ РАНИЈИХ ПЕРИОДА	1057			
	Њ. ДОБИТАК ПРЕ ОПОРЕЗИВАЊА (1054 - 1055 + 1056 - 1057)	1058		1530564	
	О. ГУБИТАК ПРЕ ОПОРЕЗИВАЊА (1055 - 1054 + 1057 - 1056)	1059			494944
	П. ПОРЕЗ НА ДОБИТАК				
721	I. ПОРЕСКИ РАСХОД ПЕРИОДА	1060	18	77201	
део 722	II. ОДЛОЖЕНИ ПОРЕСКИ РАСХОДИ ПЕРИОДА	1061		1493	4349
део 722	III. ОДЛОЖЕНИ ПОРЕСКИ ПРИХОДИ ПЕРИОДА	1062			
723	Р. ИСПЛАЋЕНА ЛИЧНА ПРИМАЊА ПОСЛОДАВЦА	1063			

Група рачуна, рачун	ПОЗИЦИЈА	АОП	Напомена број	Износ	
				Текућа година	Претходна година
1	2	3	4	5	6
	С. НЕТО ДОБИТАК (1058 - 1059 - 1060 - 1061 + 1062 - 1063)	1064		1451870	
	Т. НЕТО ГУБИТАК (1059 - 1058 + 1060 + 1061 - 1062 + 1063)	1065			499293
	I. НЕТО ДОБИТАК КОЈИ ПРИПАДА МАЊИНСКИМ УЛАГАЧИМА	1066			
	II. НЕТО ДОБИТАК КОЈИ ПРИПАДА ВЕЋИНСКОМ ВЛАСНИКУ	1067			
	III. НЕТО ГУБИТАК КОЈИ ПРИПАДА МАЊИНСКИМ УЛАГАЧИМА	1068			
	IV. НЕТО ГУБИТАК КОЈИ ПРИПАДА ВЕЋИНСКОМ ВЛАСНИКУ	1069			
	V. ЗАРАДА ПО АКЦИЈИ				
	1. Основна зарада по акцији	1070	39		
	2. Умањена (разводњена) зарада по акцији	1071			
у <u>Žabju</u>					
дана <u>28.04.</u> 20 <u>17</u> године		Законски заступник 			



Образац прописан Правилником о садржини и форми образаца финансијских извештаја за привредна друштва, задруге и предузетнике ("Службени гласник РС", бр. 95/2014 и 144/2014)

Попуњава правно лице - предузетник

Матични број 08058075

Шифра делатности 1081

ПИБ 100142323

Назив АКЦИОНАРСКО ДРУШТВО ФАБРИКА ШЕЌЕРА ШАЈКАШКА ЖАВАЛЈ

Седиште Жабалј, Индустриска зона - Чурушки пут 3

ИЗВЕШТАЈ О ОСТАЛОМ РЕЗУЛТАТУ

за период од 01.01.2016. до 31.12.2016. године

- у хиљадама динара -

Група рачуна, рачун	ПОЗИЦИЈА	АОП	Напомена број	Износ	
				Текућа година	Претходна година
1	2	3	4	5	6
	А. НЕТО РЕЗУЛТАТ ИЗ ПОСЛОВАЊА				
	I. НЕТО ДОБИТАК (АОП 1064)	2001		1451870	
	II. НЕТО ГУБИТАК (АОП 1065)	2002			499293
	Б. ОСТАЛИ СВЕОБУХВАТНИ ДОБИТАК ИЛИ ГУБИТАК				
	а) Ставке које неће бити рекласификоване у Билансу успеха у будућим периодима				
330	1. Промене ревалоризације нематеријалне имовине, некретнина, постројења и опреме				
	а) повећање ревалоризационих резерви	2003			
	б) смањење ревалоризационих резерви	2004			
331	2. Актуарски добици или губици по основу планова дефинисаних примања				
	а) добици	2005			
	б) губици	2006			
332	3. Добици или губици по основу улагања у власничке инструменте капитала				
	а) добици	2007			
	б) губици	2008			
333	4. Добици или губици по основу удела у осталом свеобухватном добитку или губитку придружених друштва				
	а) добици	2009			
	б) губици	2010			
	б) Ставке које накнадно могу бити рекласификоване у Билансу успеха у будућим периодима				
334	1. Добици или губици по основу прерачуна финансијских извештаја иностраног пословања				
	а) добици	2011			
	б) губици	2012			

Група рачуна, рачун	ПОЗИЦИЈА	АОП	Напомена број	Износ	
				Текућа година	Претходна година
1	2	3	4	5	6
335	2. Добици или губици од инструмената заштите нето улагања у инострано пословање				
	а) добиици	2013			
	б) губици	2014			
336	3. Добици или губици по основу инструмената заштите ризика (хедџинга) новчаног тока				
	а) добиици	2015			
	б) губици	2016			
337	4. Добици или губици по основу хартија од вредности расположивих за продају				
	а) добиици	2017			
	б) губици	2018			
	I. ОСТАЛИ БРУТО СВЕОБУХВАТНИ ДОБИТАК (2003 + 2005 + 2007 + 2009 + 2011 + 2013 + 2015 + 2017) - (2004 + 2006 + 2008 + 2010 + 2012 + 2014 + 2016 + 2018) ≥ 0	2019			
	II. ОСТАЛИ БРУТО СВЕОБУХВАТНИ ГУБИТАК (2004 + 2006 + 2008 + 2010 + 2012 + 2014 + 2016 + 2018) - (2003 + 2005 + 2007 + 2009 + 2011 + 2013 + 2015 + 2017) ≥ 0	2020			
	III. ПОРЕЗ НА ОСТАЛИ СВЕОБУХВАТНИ ДОБИТАК ИЛИ ГУБИТАК ПЕРИОДА	2021			
	IV. НЕТО ОСТАЛИ СВЕОБУХВАТНИ ДОБИТАК (2019 - 2020 - 2021) ≥ 0	2022			
	V. НЕТО ОСТАЛИ СВЕОБУХВАТНИ ГУБИТАК (2020 - 2019 + 2021) ≥ 0	2023			
	В. УКУПАН НЕТО СВЕОБУХВАТНИ РЕЗУЛТАТ ПЕРИОДА				
	I. УКУПАН НЕТО СВЕОБУХВАТНИ ДОБИТАК (2001 - 2002 + 2022 - 2023) ≥ 0	2024		1451870	
	II. УКУПАН НЕТО СВЕОБУХВАТНИ ГУБИТАК (2002 - 2001 + 2023 - 2022) ≥ 0	2025			499923
	Г. УКУПАН НЕТО СВЕОБУХВАТНИ ДОБИТАК ИЛИ ГУБИТАК (2027 + 2028) = АОП 2024 ≥ 0 или АОП 2025 > 0	2026		0	0
	1. Приписан већинским власницима капитала	2027			
	2. Приписан власницима који немају контролу	2028			

y Žabljju

дана 28.04. 2017 године



Законски заступник

[Handwritten signature]

Попуњава правно лице - предузетник

Матични број 08058075

Шифра делатности 1081

ПИБ 100142323

Назив АКЦИОНАРСКО ДРУШТВО ФАБРИКА ШЕЌЕРА ШАЈКАШКА ЖАВАЉ

Седиште Жабал, Индустриска зона - Чурушки пут 3

ИЗВЕШТАЈ О ПРОМЕНАМА НА КАПИТАЛУ

за период од 01.01.2016. до 31.12.2016. године

- у хиљадама динара -

Редни број	ОПИС	Компоненте капитала					
		АОП	30	АОП	31	АОП	32
			Основни капитал		Уписани а неуплаћени капитал		Резерве
1	2		3		4		5
1	Почетно стање претходне године на дан 01.01.____						
	а) дуговни салдо рачуна	4001		4019		4037	
	б) потражни салдо рачуна	4002	838025	4020		4038	59479
2	Исправка материјално значајних грешака и промена рачуноводствених политика						
	а) исправке на дуговној страни рачуна	4003		4021		4039	
	б) Исправке на потражној страни рачуна	4004		4022		4040	
3	Кориговано почетно стање претходне године на дан 01.01. ____						
	а) кориговани дуговни салдо рачуна (1а + 2а - 2б) ≥ 0	4005		4023		4041	
	б) кориговани потражни салдо рачуна (1б - 2а + 2б) ≥ 0	4006	838025	4024		4042	59479
4	Промене у претходној ____ години						
	а) промет на дуговној страни рачуна	4007		4025		4043	
	б) промет на потражној страни рачуна	4008		4026		4044	
5	Стање на крају претходне године 31.12. ____						
	а) дуговни салдо рачуна (3а + 4а - 4б) ≥ 0	4009		4027		4045	
	б) потражни салдо рачуна (3б - 4а + 4б) ≥ 0	4010	838025	4028		4046	59479
6	Исправка материјално значајних грешака и промена рачуноводствених политика						
	а) исправке на дуговној страни рачуна	4011		4029		4047	
	б) исправке на потражној страни рачуна	4012		4030		4048	
7	Кориговано почетно стање текуће година на дан 01.01. ____						
	а) кориговани дуговни салдо рачуна (5а + 6а - 6б) ≥ 0	4013		4031		4049	
	б) кориговани потражни салдо рачуна (5б - 6а + 6б) ≥ 0	4014	838025	4032		4050	59479

Редни број	ОПИС	Компоненте капитала					
		АОП	30	АОП	31	АОП	32
			Основни капитал		Уписани а неуплаћени капитал		Резерве
1	2		3		4		5
	Промене у текућој _____ години						
8	а) промет на дуговној страни рачуна	4015		4033		4051	
	б) промет на потражној страни рачуна	4016		4034		4052	
	Стање на крају текуће године 31.12. _____						
9	а) дуговни салдо рачуна (7а + 8а - 8б) ≥ 0	4017		4035		4053	
	б) потражни салдо рачуна (7б - 8а + 8б) ≥ 0	4018	838025	4036		4054	59479

Редни Број	ОПИС	Компоненте капитала					
		АОП	35	АОП	047 и 237	АОП	34
			Губитак		Откупљене сопствене акције		Нераспоређени добитак
1	2		6		7		8
1	Почетно стање претходне године на дан 01.01.____						
	а) дуговни салдо рачуна	4055	543022	4073	58174	4091	
	б) потражни салдо рачуна	4056		4074		4092	744208
2	Исправка материјално значајних грешака и промена рачуноводствених политика						
	а) исправке на дуговној страни рачуна	4057		4075		4093	
	б) исправке на потражној страни рачуна	4058		4076		4094	
3	Кориговано почетно стање претходне године на дан 01.01.____						
	а) кориговани дуговни салдо рачуна (1а + 2а - 2б) ≥ 0	4059	543022	4077	58174	4095	
	б) кориговани потражни салдо рачуна (1б - 2а + 2б) ≥ 0	4060		4078		4096	744208
4	Промене у претходној ____ години						
	а) промет на дуговној страни рачуна	4061	499293	4079		4097	543022
	б) промет на потражној страни рачуна	4062	543022	4080		4098	
5	Стање на крају претходне године 31.12.____						
	а) дуговни салдо рачуна (3а + 4а - 4б) ≥ 0	4063	499293	4081	58174	4099	
	б) потражни салдо рачуна (3б - 4а + 4б) ≥ 0	4064		4082		4100	201186
6	Исправка материјално значајних грешака и промена рачуноводствених политика						
	а) исправке на дуговној страни рачуна	4065		4083		4101	
	б) исправке на потражној страни рачуна	4066		4084		4102	
7	Кориговано почетно стање текуће године на дан 01.01.____						
	а) кориговани дуговни салдо рачуна (5а + 6а - 6б) ≥ 0	4067	499293	4085	58174	4103	
	б) кориговани потражни салдо рачуна (5б - 6а + 6б) ≥ 0	4068		4086		4104	201186

Редни Број	ОПИС	Компоненте капитала					
		АОП	35	АОП	047 и 237	АОП	34
			Губитак		Откупљене сопствене акције		Нераспоређени добитак
1	2		6		7		8
	Промене у текућој _____ години						
8	а) промет на дуговној страни рачуна	4069		4087		4105	
	б) промет на потражној страни рачуна	4070		4088		4106	1451870
	Стање на крају текуће године 31.12. _____						
9	а) дуговни салдо рачуна (7а + 8а - 8б) ≥ 0	4071	499293	4089	58175	4107	
	б) потражни салдо рачуна (7б - 8а + 8б) ≥ 0	4072		4090		4108	1653056


Редни број	ОПИС	Компоненте осталог резултата					
		АОП	330	АОП	331	АОП	332
			Ревалоризационе резерве		Актуарски добици или губици		Добици или губици по основу улагања у власничке инструменте капитала
1	2		9		10		11
1	Почетно стање претходне године на дан 01.01. _____						
	а) дуговни салдо рачуна	4109		4127		4145	
	б) потражни салдо рачуна	4110		4128		4146	
2	Исправка материјално значајних грешака и промена рачуноводствених политика						
	а) исправке на дуговној страни рачуна	4111		4129		4147	
	б) исправке на потражној страни рачуна	4112		4130		4148	
3	Кориговано почетно стање претходне године на дан 01.01. _____						
	а) кориговани дуговни салдо рачуна (1а + 2а - 2б) ≥ 0	4113		4131		4149	
	б) кориговани потражни салдо рачуна (1б - 2а + 2б) ≥ 0	4114		4132		4150	
4	Промене у претходној _____ години						
	а) промет на дуговној страни рачуна	4115		4133		4151	
	б) промет на потражној страни рачуна	4116		4134		4152	
5	Стање на крају претходне године 31.12. _____						
	а) дуговни салдо рачуна (3а + 4а - 4б) ≥ 0	4117		4135		4153	
	б) потражни салдо рачуна (3б - 4а + 4б) ≥ 0	4118		4136		4154	
6	Исправка материјално значајних грешака и промена рачуноводствених политика						
	а) исправке на дуговној страни рачуна	4119		4137		4155	
	б) исправке на потражној страни рачуна	4120		4138		4156	
7	Кориговано почетно стање текуће године на дан 01.01. _____						
	а) кориговани дуговни салдо рачуна (5а + 6а - 6б) ≥ 0	4121		4139		4157	
	б) кориговани потражни салдо рачуна (5б - 6а + 6б) ≥ 0	4122		4140		4158	

Редни број	ОПИС	Компоненте осталог резултата					
		АОП	330	АОП	331	АОП	332
			Ревалоризационе резерве		Актуарски добици или губици		Добици или губици по основу улагања у власничке инструменте капитала
1	2		9		10		11
8	Промене у текућој _____ години						
	а) промет на дуговној страни рачуна	4123		4141		4159	
	б) промет на потражној страни рачуна	4124		4142		4160	
9	Стање на крају текуће године 31.12. _____						
	а) дуговни салдо рачуна (7а + 8а - 8б) ≥ 0	4125		4143		4161	
	б) потражни салдо рачуна (7б - 8а + 8б) ≥ 0	4126		4144		4162	

Редни број	ОПИС	Компоненте осталог резултата						
		333		334 и 335		336		
		АОП	Добици или губици по основу удела у осталом добитку или губитку придружених друштава	АОП	Добици или губици по основу иностраног пословања и прерачуна финансијских извештаја	АОП	Добици или губици по основу хеџинга новчаног тока	
1	2		12		13		14	
1	Почетно стање претходне године на дан 01.01.____							
	а) дуговни салдо рачуна	4163		4181		4199		
	б) потражни салдо рачуна	4164		4182		4200		
2	Исправка материјално значајних грешака и промена рачуноводствених политика							
	а) исправке на дуговној страни рачуна	4165		4183		4201		
	б) исправке на потражној страни рачуна	4166		4184		4202		
3	Кориговано почетно стање претходне године на дан 01.01.____							
	а) кориговани дуговни салдо рачуна $(1a + 2a - 26) \geq 0$	4167		4185		4203		
	б) кориговани потражни салдо рачуна $(16 - 2a + 26) \geq 0$	4168		4186		4204		
4	Промене у претходној ____ години							
	а) промет на дуговној страни рачуна	4169		4187		4205		
	б) промет на потражној страни рачуна	4170		4188		4206		
5	Стање на крају претходне године 31.12.____							
	а) дуговни салдо рачуна $(3a + 4a - 46) \geq 0$	4171		4189		4207		
	б) потражни салдо рачуна $(36 - 4a + 46) \geq 0$	4172		4190		4208		
6	Исправка материјално значајних грешака и промена рачуноводствених политика							
	а) исправке на дуговној страни рачуна	4173		4191		4209		
	б) исправке на потражној страни рачуна	4174		4192		4210		
7	Кориговано почетно стање текуће године на дан 01.01.____							
	а) кориговани дуговни салдо рачуна $(5a + 6a - 66) \geq 0$	4175		4193		4211		
	б) кориговани потражни салдо рачуна $(56 - 6a + 66) \geq 0$	4176		4194		4212		

Редни број	ОПИС	Компоненте осталог резултата					
		333		334 и 335		336	
		АОП	Добици или губици по основу удела у осталом добитку или губитку придружених друштава	АОП	Добици или губици по основу иностраног пословања и прерачуна финансијских извештаја	АОП	Добици или губици по основу хеџинга новчаног тока
1	2		12		13		14
8	Промене у текућој _____ години						
	а) промет на дуговној страни рачуна	4177		4195		4213	
	б) промет на потражној страни рачуна	4178		4196		4214	
9	Стање на крају текуће године 31.12. _____						
	а) дуговни салдо рачуна (7а + 8а - 8б) ≥ 0	4179		4197		4215	
	б) потражни салдо рачуна (7б - 8а + 8б) ≥ 0	4180		4198		4216	

Ре дни број	ОПИС	Компоненте осталог резултата		Укупан капитал [Σ (ред 16 кол 3 до кол 15) - Σ (ред 1а кол 3 до кол 15)] ≥ 0	Губитак изнад капитала [Σ (ред 1а кол 3 до кол 15) - Σ (ред 16 кол 3 до кол 15)] ≥ 0	
		АОП	337			АОП
			Добици или губици по основу ХОВ расположивих за продају			
1	2		15	16	17	
1	Почетно стање претходне године на дан 01.01. _____					
	а) дуговни салдо рачуна	4217		4235		
	б) потражни салдо рачуна	4218		1040516	4244	
2	Исправка материјално значајних грешака и промена рачуноводствених политика					
	а) исправке на дуговној страни рачуна	4219		4236		
	б) исправке на потражној страни рачуна	4220			4245	
3	Кориговано почетно стање претходне године на дан 01.01. _____					
	а) кориговани дуговни салдо рачуна ($1a + 2a - 26$) ≥ 0	4221		4237		
	б) кориговани потражни салдо рачуна ($16 - 2a + 26$) ≥ 0	4222		1040516	4246	
4	Промене у претходној _____ години					
	а) промет на дуговној страни рачуна	4223		4238		
	б) промет на потражној страни рачуна	4224		499293	4247	
5	Стање на крају претходне године 31.12. _____					
	а) дуговни салдо рачуна ($3a + 4a - 46$) ≥ 0	4225		4239		
	б) потражни салдо рачуна ($36 - 4a + 46$) ≥ 0	4226		541223	4248	
6	Исправка материјално значајних грешака и промена рачуноводствених политика					
	а) исправке на дуговној страни рачуна	4227		4240		
	б) исправке на потражној страни рачуна	4228			4249	
7	Кориговано почетно стање текуће године на дан 01.01. _____					
	а) кориговани дуговни салдо рачуна ($5a + 6a - 66$) ≥ 0	4229		4241		
	б) кориговани потражни салдо рачуна ($56 - 6a + 66$) ≥ 0	4230		541223	4250	

Ре дни број	ОПИС	Компоненте осталог резултата		Укупан капитал [Σ(ред 16 кол 3 до кол 15) - Σ(ред 1а кол 3 до кол 15)] ≥ 0	Губитак изнад капитала [Σ(ред 1а кол 3 до кол 15) - Σ(ред 16 кол 3 до кол 15)] ≥ 0	
		АОП	337			АОП
			Добици или губици по основу ХОВ расположивих за продају			
1	2		15	16	17	
8	Промене у текућој _____ години					
	а) промет на дуговој страни рачуна	4231		4242		
	б) промет на потражној страни рачуна	4232			1451870	
9	Стање на крају текуће године 31.12. _____					
	а) дуговни салдо рачуна (7а + 8а - 8б) ≥ 0	4233		4243		
	б) потражни салдо рачуна (7б - 8а + 8б) ≥ 0	4234			1993093	
у <u>Забљу</u>						
дана <u>28.04.</u> <u>20</u> <u>17</u> године						
					Законски заступник 	



Образац прописан Правилником о садржини и форми образаца финансијских извештаја за привредна друштва, задруге и предузетнике ("Службени гласник РС", бр. 95/2014 и 144/2014)

Попуњава правно лице - предузетник

Матични број 08058075

Шифра делатности 1081

ПИБ 100142323

Назив АКЦИОНАРСКО ДРУШТВО ФАБРИКА ШЕЋЕРА ШАЈКАШКА ЖАБАЉ

Седиште Жабаљ, Индустијска зона - Чурушки пут 3

ИЗВЕШТАЈ О ТОКОВИМА ГОТОВИНЕ

за период од 01.01.2016. до 31.12.2016. године

- у хиљадама динара -

Позиција	АОП	Износ	
		Текућа година	Претходна година
1	2	3	4
А. ТОКОВИ ГОТОВИНЕ ИЗ ПОСЛОВНИХ АКТИВНОСТИ			
I. Приливи готовине из пословних активности (1 до 3)	3001	3628920	2475432
1. Продаја и примљени аванси	3002	3510340	2474762
2. Примљене камате из пословних активности	3003	215	214
3. Остали приливи из редовног пословања	3004	118365	456
II. Одливи готовине из пословних активности (1 до 5)	3005	3061140	3334885
1. Исплате добављачима и дати аванси	3006	2885614	3076198
2. Зараде, накнаде зарада и остали лични расходи	3007	163897	200199
3. Плаћене камате	3008	2604	10686
4. Порез на добитак	3009		
5. Одливи по основу осталих јавних прихода	3010	9025	47802
III. Нето прилив готовине из пословних активности (I-II)	3011	567780	
IV. Нето одлив готовине из пословних активности (II-I)	3012		859453
Б. ТОКОВИ ГОТОВИНЕ ИЗ АКТИВНОСТИ ИНВЕСТИРАЊА			
I. Приливи готовине из активности инвестирања (1 до 5)	3013	211	216732
1. Продаја акција и удела (нето приливи)	3014		
2. Продаја нематеријалне имовине, некретнина, постројења, опреме и биолошких средстава	3015		
3. Остали финансијски пласмани (нето приливи)	3016	211	216732
4. Примљене камате из активности инвестирања	3017		
5. Примљене дивиденде	3018		
II. Одливи готовине из активности инвестирања (1 до 3)	3019	66107	1164
1. Куповина акција и удела (нето одливи)	3020		
2. Куповина нематеријалне имовине, некретнина, постројења, опреме и биолошких средстава	3021	41107	1164
3. Остали финансијски пласмани (нето одливи)	3022	25000	
III. Нето прилив готовине из активности инвестирања (I-II)	3023		215568
IV. Нето одлив готовине из активности инвестирања (II-I)	3024	65896	

Позиција	АОП	Износ	
		Текућа година	Претходна година
1	2	3	4
В. ТОКОВИ ГОТОВИНЕ ИЗ АКТИВНОСТИ ФИНАНСИРАЊА			
I. Приливи готовине из активности финансирања (1 до 5)	3025	265740	643013
1. Увећање основног капитала	3026		
2. Дугорочни кредити (нето приливи)	3027		
3. Краткорочни кредити (нето приливи)	3028		
4. Остале дугорочне обавезе	3029		
5. Остале краткорочне обавезе	3030	265740	643013
II. Одливи готовине из активности финансирања (1 до 6)	3031	294790	0
1. Откуп сопствених акција и удела	3032		
2. Дугорочни кредити (одливи)	3033		
3. Краткорочни кредити (одливи)	3034	2516	
4. Остале обавезе (одливи)	3035	291690	
5. Финансијски лизинг	3036		
6. Исплаћене дивиденде	3037	584	
III. Нето прилив готовине из активности финансирања (I-II)	3038		643013
IV. Нето одлив готовине из активности финансирања (II-I)	3039	29050	
Г. СВЕГА ПРИЛИВ ГОТОВИНЕ (3001 + 3013 + 3025)	3040	3894871	3335177
Д. СВЕГА ОДЛИВ ГОТОВИНЕ (3005 + 3019 + 3031)	3041	3422037	3336049
Ђ. НЕТО ПРИЛИВ ГОТОВИНЕ (3040 - 3041)	3042	472834	
Е. НЕТО ОДЛИВ ГОТОВИНЕ (3041 - 3040)	3043		872
Ж. ГОТОВИНА НА ПОЧЕТКУ ОБРАЧУНСКОГ ПЕРИОДА	3044	1414	6986
З. ПОЗИТИВНЕ КУРСНЕ РАЗЛИКЕ ПО ОСНОВУ ПРЕРАЧУНА ГОТОВИНЕ	3045		
И. НЕГАТИВНЕ КУРСНЕ РАЗЛИКЕ ПО ОСНОВУ ПРЕРАЧУНА ГОТОВИНЕ	3046	773	4700
Ј. ГОТОВИНА НА КРАЈУ ОБРАЧУНСКОГ ПЕРИОДА (3042 - 3043 + 3044 + 3045 - 3046)	3047	473475	1414

у Žabiju28.04. 17
дана 20 године

М.П.

Законски заступник

Образац прописан Правилником о садржини и форми образаца финансијских извештаја за привредна друштва, задруге и предузетнике ("Службени гласник РС", бр. 95/2014 и 144/2014)

AD Fabrika šećera „Šajkaška“ Žabalj

NAPOMENE UZ FINANSIJSKE IZVEŠTAJE

31. decembar 2016.

1. OSNIVANJE I DELATNOST

Fabrika šećera Šajkaška a.d., Žabalj (u daljem tekstu „Društvo“) je osnovana 1976. godine i počela je sa radom 1979. godine.

Do 2002. godine Društvo je poslovalo kao društveno preduzeće. U oktobru 2002. godine 70% društvenog kapitala je kupio Hellenic Sugar Industry S.A., Grčka. Posle dodatnog povećanja kapitala posle 2002. godine, Hellenic Sugar Industry je postao većinski vlasnik Društva, sa učešćem u kapitalu od 92.39% na dan 31. decembra 2012. godine. Akcije Hellenic Sugar Industry su pod zalogom prvog reda.

Osnovna delatnost Društva je proizvodnja i prodaja šećera i ostalih proizvoda nastalih preradom šećerne repe.

Sedište Društva je u Žablju, Čuruški Put br.3.

Akcije Društva registrovane su na MTP tržištu Beogradske berze.

Na dan 31. decembra 2016. godine Društvo je imalo 138 zaposlena radnika (31. decembar 2015. godine – 56 zaposlenih radnika).

2. OSNOVA ZA SASTAVLJANJE I PRIKAZIVANJE FINANSIJSKIH IZVEŠTAJA

2.1. Izjava o usklađenosti

Društvo vodi evidenciju i sastavlja redovne finansijske izveštaje u skladu sa važećim Zakonom o računovodstvu (Službeni glasnik RS 62/2013) i ostalom primenljivom zakonskom i podzakonskom regulativom u Republici Srbiji. Za priznavanje, vrednovanje, prezentaciju i obelodanjivanje pozicija u finansijskim izveštajima Društvo je, kao veliko pravno lice, u obavezi da primenjuje Međunarodne standarde finansijskog izveštavanja („MSFI“) koji u smislu Zakona o računovodstvu podrazumevaju sledeće: Okvir za pripremanje i prikazivanje finansijskih izveštaja, Međunarodni računovodstveni standardi („MRS“); Međunarodni standardi finansijskog izveštavanja („MSFI“), i sa njima povezana tumačenja, izdata od Komiteta za tumačenje računovodstvenih standarda („IFRIC“), naknadne izmene tih standarda i sa njima povezana tumačenja, odobreni od Odbora za međunarodne računovodstvene standarde („Odbor“), čiji je prevod utvrdilo i objavilo ministarstvo nadležno za poslove finansija („Ministarstvo“).

Prevod MSFI koji utvrđuje i objavljuje Ministarstvo čine osnovni tekstovi MRS, odnosno MSFI, izdati od Odbora za međunarodne računovodstvene standarde, kao i tumačenja izdata od Komiteta za tumačenje računovodstvenih standarda u obliku u kojem su izdati i koji ne uključuju osnove za zaključivanje, ilustrujuće primere, smernice, komentare, suprotna mišljenja, razrađene primere i drugi dopunski objašnjavajući materijal koji može da se usvoji u vezi sa standardima, odnosno tumačenjima, osim ako se izričito ne navodi da je on sastavni deo standarda, odnosno tumačenja. Prevod MSFI utvrđen je Rešenjem Ministra finansija o utvrđivanju prevoda Konceptualnog okvira za finansijsko izveštavanje i osnovnih tekstova Međunarodnih računovodstvenih standarda, odnosno Međunarodnih standarda finansijskog izveštavanja broj 401-00-896/2014-16 od 13. marta 2014. godine, koje je objavljeno u Službenom glasniku RS br. 35 od 27. marta 2014. godine. Navedeni prevod MSFI primenjuje se od finansijskih izveštaja koji se sastavljaju na dan 31. decembra 2014. godine. Izmenjeni ili izdati MSFI i tumačenja standarda, nakon ovog datuma, nisu prevedeni i objavljeni, pa stoga nisu ni primenjeni prilikom sastavljanja priloženih finansijskih izveštaja.

S obzirom na napred navedeno i na to da pojedina zakonska i podzakonska regulativa propisuje računovodstvene postupke koji u pojedinim slučajevima odstupaju od zahteva MSFI kao i to da je Zakonom o računovodstvu dinar utvrđen kao zvanična valuta izveštavanja, računovodstveni propisi Republike Srbije mogu odstupati od zahteva MSFI što može imati uticaj na realnost i objektivnost priloženih finansijskih izveštaja. Shodno tome, priloženi finansijski izveštaji se ne mogu smatrati finansijskim izveštajima sastavljenim u potpunoj saglasnosti sa MSFI na način kako je to definisano odredbama MRS 1 „Prezentacija finansijskih izveštaja“.

Priloženi finansijski izveštaji sastavljeni su u skladu sa načelom istorijskog troška, osim ako drugačije nije navedeno u računovodstvenim politikama koje su navedene u daljem tekstu.

Ovi pojedinačni finansijski izveštaji odobreni su od strane rukovodstva Društva_____ 2017. godine. Finansijski izveštaji Društva biće naknadno usvojeni i od strane Skupštine Društva u zakonski predviđenom roku.

2.2. Pravila procenjivanja

Finansijski izveštaji su sastavljeni na osnovu načela prvobitne (istorijske) vrednosti.

2.3. Zvanična valuta izveštavanja

Finansijski izveštaji Društva su iskazani u hiljadama dinara (RSD), koji je funkcionalna valuta Društva i zvanična valuta u kojoj se podnose finansijski izveštaji u Republici Srbiji. Osim ako nije drugačije naznačeno, svi iznosi su navedeni u dinarima zaokruženi u hiljadama.

2.4. Korišćenje procenjivanja

Sastavljanje finansijskih izveštaja u skladu primenjenim okvirom za izveštavanje zahteva od rukovodstva korišćenje najboljih mogućih procena i razumnih pretpostavki, koje imaju efekta na prezentirane vrednosti sredstava i obaveza, kao i prihoda i rashoda u toku izveštajnog perioda. Ove procene i pretpostavke su zasnovane na prethodnom iskustvu, kao i različitim informacijama raspoloživim na dan sastavljanja finansijskih izveštaja, a koje deluju realno i razumno u datim okolnostima. Na bazi ovih informacija se formira pretpostavka o vrednosti sredstava i obaveza, koju nije moguće neposredno potvrditi na bazi drugih informacija. Stvarna vrednost sredstava i obaveza može da odstupa od vrednosti koja je procenjena na ovaj način.

Procene, kao i pretpostavke na osnovu kojih su procene izvršene, su predmet redovnih provera. Revidirane računovodstvene procene se prikazuju za period u kojem su revidirane, u slučaju da procena ima uticaj samo na dati period, ili za period u kojem su revidirane i za buduće periode, u slučaju da revidiranje utiče na tekući i na buduće periode.

Informacije o oblastima kod kojih je stepen procene najveći i koje mogu imati najznačajniji efekat na iznose priznate u finansijskim izveštajima Društva, date su u okviru sledećih napomena:

- Napomena 3.5 – Koristan vek trajanja nekretnina, postrojenja i opreme,
- Napomena 3.3 – Obevređenje potraživanja od kupaca i ostalih potraživanja,
- Napomena 3.9 – Rezervisanja, i
- Napomena 3.8 - Penzije i ostale naknade zaposlenima.

2.5. Promene u računovodstvenim politikama

Nisu postojale izmena u računovodstvenim politikama u obračunskom periodu koji počinje 1. januara 2016. godine.

3. PREGLED ZNAČAJNIH RAČUNOVODSTVENIH POLITIKA

Računovodstvene politike date u nastavku Društvo konzistentno primenjuje u svim periodima prezentiranim u ovim pojedinačnim finansijskim izveštajima.

3.1. Načelo stalnosti poslovanja (“going concern“)

Finansijski izveštaji su pripremljeni u skladu sa načelom stalnosti poslovanja (“going concern” konceptom), koji podrazumeva da će Društvo nastaviti da posluje u doglednoj budućnosti i da će biti sposobno da izvršava sve svoje dospеле obaveze.

U toku 2015. godine Društvo nije imalo tekuću kampanju prerade šećerne repe i proizvodnje šećera usled odluke vlasnika Društva da racionalizuje troškove poslovanja u uslovima manjeg zasada šećerne repe usled loših tržišnih kretanja u toku 2014. godine i prvoj polovini 2015. godine, već je proizvodna kampanja po osnovu ugovorene i otkupljene šećerne repe od strane Društva realizovana u povezanom pravnom licu Fabrika šećera „Crvenka“ AD, Crvenka. Ovakvo poslovanje Društva bilo je pre svega uzrokovano negativnim faktorima na tržištu prodaje i padom prodajne cene šećera u 2014. i prvoj polovini 2015. godine, što je dovelo do nemogućnosti da se iz ostvarenog poslovanja pokriju tekući troškovi i do pada obima proizvodnje šećerne repe u zemlji do nivoa koji ne obezbeđuje korišćenje proizvodnih kapaciteta na rentabilnom nivou.

Uz podršku matične kompanije Hellenic Sugar Industry S.A. i povezanog pravnog lica Fabrike šećera „Crvenka“ AD, Društvo je obezbedilo dovoljno likvidnih sredstava za dalji nastavak poslovanja. Osim toga, u drugoj polovini 2015. godine došlo je do značajnog poboljšanja uslova na tržištu prodaje i značajnog porasta prodajne cene šećera u odnosu na 2014. godinu. Ovakve pozitivne tendencije nastavile su se i tokom 2016. godine, uz još bolje prodajne uslove na evropskom tržištu šećera.

U toku 2016. godine je ostvaren veći obim proizvodnje šećerne repe u zemlji, što je dovelo i do povećanog obima prerade šećerne repe, do nivoa koji obezbeđuje rentabilno poslovanje. U toku 2016. godine je Društvo obezbedilo održivo tekuće poslovanje i stvorilo dovoljne rezerve za pokriće ostvarenih gubitaka iz prethodnih godina.

3.2. Poslovne promene u stranoj valuti

Poslovne promene u stranoj valuti su preračunate u dinare po srednjem kursu valute utvrđenom na međubankarskom tržištu deviza, koji je važio na dan poslovne promene.

Monetarne pozicije iskazane u stranoj valuti na dan bilansa stanja, preračunate su u dinare prema srednjem kursu utvrđenom na međubankarskom tržištu deviza, koji je važio na dan bilansa. Nemonetarne pozicije preračunate su u dinare prema srednjem kursu valute koji je važio na dan poslovne promene.

Positivne i negativne kursne razlike nastale po osnovu izvršenih plaćanja i naplata u stranim sredstvima plaćanja u toku godine kao i kursne razlike nastale prilikom prevođenja sredstava i obaveza iskazanih u stranoj valuti na dan bilansa iskazane su u bilansu uspeha Društva, kao prihodi/rashodi po osnovu kursnih razlika u okviru pozicije finansijskih prihoda/rashoda.

Potraživanja u koje je ugrađena valutna klauzula preračunata su u dinare po srednjem kursu valute koji je važio na dan bilansa. Pozitivni i negativni efekti nastali po ovom osnovu iskazani su u bilansu uspeha Društva, kao prihodi/rashodi po osnovu efekata ugovorene zaštite od rizika u okviru kategorije ostalih prihoda/rashoda.

Zvanični srednji kursevi značajnijih stranih valuta su:

Valuta	31. decembar 2016.	31. decembar 2015.
GBP	143,8065	164,9391
USD	117,1353	111,2468
EUR	123,4723	121,6261

3.3. Finansijski instrumenti

Klasifikacija

Društvo klasifikuje svoja finansijska sredstva u sledeće kategorije: finansijska sredstva po fer vrednosti čiji se efekti promena u fer vrednostima iskazuju u bilansu uspeha, krediti i potraživanja, finansijska sredstva raspoloživa za prodaju i sredstva koja se drže do roka dospeća. Klasifikacija zavisi od svrhe za koju su finansijska sredstva pribavljena. Rukovodstvo vrši klasifikaciju svojih finansijskih plasmana u momentu inicijalnog priznavanja.

Finansijska sredstva po fer vrednosti čiji se efekti promena u fer vrednostima iskazuju u bilansu uspeha.

Na dan 31. decembra 2016. godine Društvo nema finansijska sredstva po fer vrednosti čiji se efekti promene u fer vrednosti iskazuju u bilansu uspeha.

Kredit i potraživanja

Kredit i potraživanja predstavljaju nederivatna finansijska sredstva sa fiksnim ili utvrdivim rokovima plaćanja, koja se ne kotiraju ni na jednom aktivnom tržištu. Uključuju se u tekuća sredstva, osim ukoliko su im rokovi dospeća duži od 12 meseci nakon datuma bilansa stanja. U tom slučaju se klasifikuju kao dugoročna sredstva.

Potraživanja se sastoje od potraživanja od kupaca u zemlji i inostranstvu i ostalih potraživanja.

Potraživanja od kupaca su iskazana po fakturnoj vrednosti umanjenoj za odobrene popuste, kao i za ispravku vrednosti koja je zasnovana na proceni naplativosti pojedinačnog potraživanja. Ispravka vrednosti se formira za ona potraživanja za koje postoji objektivan dokaz da su obezvređena, odnosno za koja rukovodstvo Društva procenjuje da se ne mogu naplatiti u punom iznosu, i ista se evidentira kao rashod u bilansu uspeha perioda kada je procena izvršena.

Kratkoročni finansijski plasmani se sastoje od tekućih dospeća dugoročnih kredita odobrenih pravnim licima.

Dugoročni krediti obuhvataju dugoročne stambene kredite date radnicima i dugoročne pozajmice date poljoprivrednim proizvođačima. Dugoročni krediti se inicijalno priznaju po nabavnoj vrednosti, odnosno u visini datih sredstava. Na dan bilansa stanja krediti su iskazani po amortizovanoj vrednosti korišćenjem ugovorene kamatne stope, umanjenoj za eventualnu ispravku vrednosti po osnovu obezvređenja. U slučaju kada se proceni da postoji objektivan dokaz da su krediti obezvređeni, Društvo vrši procenu nadoknadivog iznosa kredita, a iznos gubitka nastao po osnovu umanjenja vrednosti plasmana evidentira se u bilansu uspeha u okviru ostalih rashoda.

Gotovina i gotovinski ekvivalenti

U bilansu tokova gotovine pod gotovinom i gotovinskim ekvivalentima se podrazumevaju gotovina u blagajni, sredstva na računima kod banaka i ostala visoko likvidna finansijska aktiva sa dospećem do 3 meseca.

Finansijska sredstva raspoloživa za prodaju

Finansijska sredstva raspoloživa za prodaju su nederivatna finansijska sredstva koja su naznačena kao raspoloživa za prodaju i nisu klasifikovana kao krediti i potraživanja, finansijska sredstva koje se drže do dospeća ili finansijska sredstva po fer vrednosti čiji se efekti promena u fer vrednosti iskazuju u bilansu uspeha. Finansijska sredstva raspoloživa za prodaju su plasmani za koje postoji namera držanja u neodređenom vremenskom periodu, koji mogu biti prodane zbog potrebe za likvidnošću ili usled promene kamatnih stopa, deviznih kurseva ili tržišnih cena. Ukoliko za finansijska sredstva raspoloživa za prodaju ne postoji aktivno tržište, ukoliko su sa fiksnim rokom dospeća, finansijska sredstva raspoloživa za prodaju se vrednuju po amortizovanoj vrednosti primenom metoda efektivne kamatne stope.

Kod učešća u kapitalu postoji namera držanja u neodređenom periodu. Ova učešća mogu biti prodana u zavisnosti od potreba za likvidnošću ili u slučaju promene tržišnih cena.

Društvo ima učešća u kapitalu pravnih lica koja obuhvataju ulaganja u akcije pravnih lica i banaka. Ova ulaganja su vrednovana po fer vrednosti, kao hartije od vrednosti raspoložive za prodaju. Efekat promena vrednosti učešća u kapitalu, knjigovodstveno se obuhvata preko revalorizacionih rezervi Društva. Učešća u kapitalu za koje ne postoji aktivno tržište vrednovana su po nabavnoj vrednosti.

Finansijska sredstva koja se drže do dospeća

Na dan 31. decembra 2016. godine Društvo nema finansijska sredstva koja se drže do dospeća.

Priznavanje finansijskih sredstava

Kupovina ili prodaja finansijskog sredstva se evidentira korišćenjem računovodstvenog obuhvatanja na datum saldiranja transakcije.

Vrednovanje finansijskih sredstava

Finansijski instrumenti inicijalno se vrednuju po tržišnoj vrednosti koja uključuje transakcione troškove kod svih finansijskih sredstava ili obaveza osim onih koja se vrednuju po fer vrednosti kroz bilans uspeha. Finansijska sredstva koja se vode po fer vrednosti čiji se efekti promena u fer vrednosti iskazuju u bilansu uspeha inicijalno se priznaju po fer vrednosti, a transakcioni troškovi terete troškove poslovanja u bilansu uspeha.

Finansijska sredstva raspoloživa za prodaju i finansijska sredstva po fer vrednosti čiji se efekti promena u fer vrednosti iskazuju u bilansu uspeha se nakon inicijalnog priznavanja, iskazuju po fer vrednosti.

Kredit i potraživanja, kao i finansijska sredstva koje se drže do dospeća, vrednuju se po amortizovanoj vrednosti korišćenjem metoda efektivne kamatne stope.

Prestanak priznavanja finansijskih sredstava

Društvo vrši isknjiženje finansijskog sredstva kada prava na priliv gotovine po osnovu tog sredstva isteknu ili kada ta prava prenese na drugoga. Svako pravo po prenetoj finansijskoj aktivi, kreirano ili zadržano od strane Društva, priznaje se kao posebno sredstvo ili obaveza.

Vrednovanje po amortizovanim vrednostima

Amortizovana vrednost finansijskog sredstva je iznos po kome se sredstva inicijalno vrednuju, umanjen za otplate glavnice, a uvećan ili umanjen za akumuliranu amortizaciju korišćenjem metoda efektivne kamatne stope.

Vrednovanje po fer vrednosti

Fer vrednost finansijskih instrumenata je iznos za koji sredstvo može biti razmenjeno, ili obaveza izmirena, između obaveštenih, voljnih strana u okviru nezavisne transakcije.

Fer vrednost se određuje primenom dostupnih tržišnih informacija na dan izveštavanja i ostalih modela vrednovanja koje Društvo koristi.

Fer vrednost pojedinih finansijskih instrumenata iskazanih po nominalnoj vrednosti je približno jednaka njihovoj knjigovodstvenoj vrednosti. Ovi instrumenti obuhvataju gotovinu, kao i potraživanja i obaveze koje nemaju ugovoreno dospeće, ni ugovorenu fiksnu kamatnu stopu.

Ostala potraživanja i obaveze se svode na sadašnju vrednost diskontovanjem budućih novčanih tokova uz korišćenje tekućih kamatnih stopa. Rukovodstvo je mišljenja da usled prirode poslovanja Društva i njegovih opštih politika, nema značajnih razlika između knjigovodstvene i fer vrednosti finansijskih sredstava i obaveza.

Obezvredjenje finansijskih sredstava

Društvo obračunava obezvredjenje sumnjivih potraživanja na osnovu procenjenih gubitaka koji nastaju, jer kupci nisu u mogućnosti da izvrše tražena plaćanja. U proceni odgovarajućeg iznosa gubitka od obezvređivanja za sumnjiva potraživanja, Društvo se oslanja na starost potraživanja, ranije iskustvo sa otpisom, bonitet kupaca i promene u uslovima plaćanja. Ovo zahteva procene vezane za buduće ponašanje kupaca i time izazvane buduće naplate u gotovini. Stvarni nivo potraživanja koja su naplaćena može da se razlikuje od procenjenih nivoa naplate, što može pozitivno ili negativno da se odrazi na rezultate poslovanja.

Sva potraživanja koja su u kašnjenju više od 360 dana, kao i za sva ostala potraživanja za koja se proceni da su nenaplativa, formira se ispravka vrednosti u punom iznosu dospelih, a nenaplaćenih potraživanja.

Odluku o indirektnom otpisu, odnosno ispravci vrednosti potraživanja od kupaca preko računa ispravke vrednosti donosi Odbor direktora Društva.

Otpis potraživanja od kupaca se vrši pod uslovom da su potraživanja prethodno bila uključena u prihode Društva, da je potraživanje u knjigama Društva otpisano kao nenaplativo i da Društvo nije moglo da naplati potraživanje sudskim putem. Odluku o direktnom otpisu potraživanja od kupaca donosi Upravni odbor Društva.

Finansijske obaveze

Finansijske obaveze se inicijalno priznaju u visini nabavne vrednosti koja predstavlja poštnu vrednost primljene nadoknade. Nakon inicijalnog priznavanja, finansijske obaveze se iskazuju po amortizovanoj vrednosti korišćenjem metoda efektivne kamatne stope, osim finansijskih obaveza po fer vrednosti kroz bilans uspeha. Amortizovana vrednost finansijske obaveze je iznos po kome se obaveze inicijalno vrednuju, umanjen za otplate glavnice, a uvećan ili umanjen za akumuliranu amortizaciju korišćenjem metoda efektivne kamatne stope.

Finansijske obaveze uključuju obaveze po osnovu kredita odobrenih od banaka u zemlji. Obaveza je tekuća ukoliko se očekuje da bude izmirena u redovnom toku poslovnog ciklusa Društva odnosno koja dospeva u periodu do 12 meseci nakon datuma bilansa stanja. Sve ostale obaveze se klasifikuju kao dugoročne.

Primljeni krediti sa ugovorenom valutnom klauzulom se obračunavaju u dinarskoj protivvrednosti deviznog iznosa neotplaćenog dela kredita. Prihodi i rashodi nastali po osnovu primene valutne klauzule evidentiraju se u okviru bilansa uspeha kao finansijski prihodi, odnosno finansijski rashodi, odnosno kao ostali prihodi i rashodi za efekte revalorizacije primenom stope rasta cena na malo.

Društvo vrši isknjiženje obaveze kada je obaveza izmirena, ukinuta ili kada je prenet na drugoga.

Obaveze iz poslovanja

Obaveze prema dobavljačima i ostale obaveze iz poslovanja vrednuju se po nominalnoj vrednosti.

3.4. Nematerijalna ulaganja

Nematerijalna ulaganja su nemonetarna sredstva (ne predstavljaju opipljiva fizička sredstva) kao što su goodwill, patenti, licence, koncesije, zaštitni znakovi, žigovi, računovodstveni softveri, franšize, ulaganja u razvoj novih proizvoda, procesa i uređaja, autorskih prava i drugo. Za ova sredstva postoji verovatnoća da će u periodu dužem od jedne godine generisati ekonomske koristi u iznosu koji premašuje troškove.

Nematerijalna ulaganja se vrednuju po nabavnoj vrednosti ili ceni koštanja. Nakon početnog priznavanja, nematerijalna ulaganja se iskazuju po nabavnoj vrednosti umanjenoj za ispravku vrednosti i gubitke usled obezvređenja.

Naknadni troškovi po osnovu ulaganja u nematerijalna ulaganja se mogu kapitalizovati samo u slučaju kada se mogu očekivati buduće ekonomske koristi od sredstva na koje se oni odnose. Svi ostali troškovi predstavljaju rashod perioda u kojem su nastali.

Obračun amortizacije nematerijalnih ulaganja počinje od narednog meseca u odnosu na mesec u kojem je nematerijalno ulaganje raspoloživo za upotrebu. Osnovicu za obračun amortizacije čini nabavna vrednost umanjena za preostalu, rezidualnu vrednost. Ako preostala vrednost nije materijalno značajna, ne uzima se u obzir prilikom obračuna amortizacije, odnosno ne umanjuje osnovicu za amortizaciju. Nematerijalna ulaganja amortizuju se putem proporcionalne metode u roku od tri godina, uz korišćenje amortizacione stope od 33%.

Metod amortizacije, korisni vek i rezidualna vrednost se procenjuju na kraju svakog izveštajnog perioda i kada je to potrebno vrši se njihova korekcija.

3.5. Nekretnine, postrojenja i oprema

Nekretnine, postrojenja i oprema iskazuju se po nabavnoj vrednosti umanjenoj za akumuliranu ispravku vrednosti i gubitke usled obezvređenja. Početno merenje nekretnina, postrojenja i opreme vrši se po nabavnoj vrednosti ili po ceni koštanja. Nabavna vrednost uključuje izdatke direktno pripisive nabavljenom sredstvu.

Izdaci za nekretnine, postrojenja i opremu se priznaju kao sredstvo ako i samo ako je verovatno da će buduće ekonomske koristi povezane sa tim sredstvom priticati u Društvo i ako se izdaci za to sredstvo mogu pouzdano meriti. Nabavke nekretnina, postrojenja i opreme tokom godine evidentirane su po nabavnoj vrednosti koju čini faktura dobavljača uvećana za zavisne troškove nabavke i troškove dovođenja sredstva u stanje funkcionalne pripravnosti.

Saglasno usvojenoj računovodstvenoj politici, na dan bilansa stanja, rukovodstvo Društva analizira vrednosti po kojima su prikazana nematerijalna i materijalna imovina Društva. Ukoliko postoji indikacija da je neko sredstvo obezvređeno, nadoknadiv iznos te imovine se procenjuje kako bi se utvrdio iznos obezvređenja. Ukoliko je nadoknadivi iznos nekog sredstva procenjen kao niži od vrednosti po kojoj je to sredstvo prikazano, postojeća vrednost tog sredstva se umanjuje do visine nadoknadive vrednosti, koju predstavlja vrednost veća od neto prodajne vrednosti i vrednosti u upotrebi. Gubitak zbog obezvređenja se priznaje u iznosu razlike, na teret rashoda.

Dobici od prodaje nekretnina, postrojenja i opreme se knjiže direktno u korist ostalih prihoda. Gubici po osnovu prodaje ili rashodovanja nekretnina, postrojenja i opreme terete ostale rashode.

Amortizacija nekretnina, postrojenja i opreme obračunava se po proporcionalnom metodu primenom amortizacionih stopa koje su određene tako da se nabavna vrednost nekretnina, postrojenja i opreme amortizuje u jednakim godišnjim iznosima u toku veka upotrebe. Amortizacija sredstava aktiviranih u toku godine se obračunava kada se sredstva stave u upotrebu, odnosno počev od narednog meseca od datuma nabavke na nabavnu vrednost.

Primenjene stope amortizacije u tekućem i prethodnom obračunskom periodu su:

Opis	2016.	Procenjeni vek	2015.	Procenjeni vek
	%	trajanja u godinama	%	trajanja u godinama
Građevinski objekti	2,5	40	2,5	40
Kompjuterska oprema	10	10	10	10
Motorna vozila	12,5	8	12,5	8
Nameštaj i ostala oprema	10	10	10	10

Određivanje korisnog veka trajanja nekretnina, postrojenja i opreme se zasniva na prethodnom iskustvu sa sličnim sredstvima, kao i na anticipiranom tehničkom razvoju i promenama na koje utiče veliki broj ekonomskih ili industrijskih faktora. Adekvatnost određenog korisnog veka trajanja se preispituje na godišnjem nivou ili kada god postoji indikacija da je došlo do značajne promene faktora koji su predstavljali osnov za određivanje korisnog veka trajanja.

3.6. Investicione nekretnine

Investicione nekretnine (zemljište, zgrade i oprema) svrstavaju se u investicione nekretnine ako se drže radi povećanja vrednosti ili davanja u zakup. Sredstvo koje se daje u zakup klasifikuje se kao investicione nekretnine ako se kao takvo može posebno identifikovati, odnosno ako je njegov najveći deo dat u zakup, a beznačajan deo se odnosi za obavljanje njegove sopstvene delatnosti.

Početno merenje investicionih nekretnine prilikom sticanja (nabavke) vrši se po nabavnoj vrednosti ili po ceni koštanja.

Naknadni izdaci koji se odnose na već priznatu investicionu nekretninu uvećavaju vrednost te investicione nekretnine, ako je verovatno da će priliv budućih ekonomskih koristi od investicione nekretnine da bude veći od prvobitno procenjene stope prinosa te investicione nekretnine. Svi ostali naknadni izdaci koji ne ispunjavaju prethodno navedene uslove priznaju se na teret rashoda perioda u kome su nastali.

Investicione nekretnine čiju fer vrednost je moguće pouzdano utvrditi inicijalno se iskazuju po nabavnoj vrednosti, a nakon toga se vrednuju primenom poštene (fer) vrednosti. Poštena (fer) vrednost odražava tržišne uslove na dan bilansa stanja, a utvrđuje se na osnovu procene profesionalno kvalifikovanog nezavisnog procenjivača.

3.7. Zalihe

Zalihe se iskazuju po ceni koštanja ili po neto prodajnoj vrednosti u zavisnosti od toga koja je niža. Neto prodajna vrednost je cena po kojoj zalihe mogu biti prodate u normalnim uslovima poslovanja nakon umanjenja cene za troškove prodaje.

Nabavnu vrednost sirovina i trgovačke robe čini faktorna cena dobavljača uvećana za zavisne troškove nabavke. Cenu koštanja nedovršene proizvodnje i gotovih proizvoda čine direktni troškovi materijala i zarada i pripadajući deo opštih troškova proizvodnje. Obračun izlaza zaliha vrši se po metodi prosečne ponderisane cene.

Terećenjem ostalih rashoda vrši se ispravka vrednosti zaliha robe u slučajevima kada se oceni da je potrebno svesti vrednost zaliha na njihovu neto prodajnu vrednost. Oštećene zalihe robe i zalihe koje po kvalitetu ne odgovaraju standardima se u potpunosti otpisuju. Ispravka vrednosti - obezvređenje zaliha vrši se za materijal i rezervne delove koji su bez promena duže od 1 godine.

3.8. Naknade zaposlenima

Kratkoročne beneficije zaposlenih - porezi i doprinosi za obavezno socijalno osiguranje

U skladu sa propisima koji se primenjuju u Republici Srbiji, Društvo je obavezno da uplaćuje doprinose raznim državnim fondovima za socijalnu zaštitu. Ove obaveze uključuju doprinose na teret zaposlenih i na teret poslodavca u iznosima koji se obračunavaju primenom zakonom propisanih stopa. Društvo ima zakonsku obavezu da izvrši obustavu obračunatih doprinosa iz bruto zarada zaposlenih i da za njihov račun izvrši prenos obustavljenih sredstava u korist odgovarajućih državnih fondova. Doprinosi na teret zaposlenih i na teret poslodavca knjiže se na teret troškova u periodu na koji se odnose.

Dugoročne beneficije zaposlenih - obaveze po osnovu otpremnina i jubilarnih nagrada

U skladu sa Pojedinačnim kolektivnim ugovorom o radu i Pravilnikom o radu kod poslodavca AD Fabrika šećera „Šajkaška“, Društvo je u obavezi da isplati otpremnine prilikom odlaska u penziju u visini najmanje dve prosečne zarade u Republici Srbiji prema poslednjem objavljenom podatku Republičkog organa nadležnog za statistiku.

Pored toga, Društvo može, na predlog sindikata, doneti odluku o isplati jubilarnih nagrada.

Obračun i iskazivanje dugoročnih obaveza po osnovu otpremnina i jubilarnih nagrada izvršeno je korišćenjem metoda sadašnje vrednosti budućih očekivanih isplata, na osnovu obračuna aktuara. Budući da se radi o dugoročnim naknadama zaposlenima, a ne o naknadama nakon prestanka radnog odnosa, aktuarski dobiti i gubici, kao i troškovi prethodne službe priznaju se u celini u periodu u kome nastanu. Društvo nema dodatnih obaveza za naknade zaposlenima po ovom osnovu.

Društvo nema sopstvene penzione fondove niti opcije za isplate zaposlenima u vidu akcija i po tom osnovu nema identifikovanih obaveza na dan 31. decembra 2016. godine.

Kratkoročna plaćena odsustva

Prema proceni rukovodstva Društva, iznos kratkoročnih plaćenih odsustava na dan 31. decembra 2016. godine nije materijalno značajan i shodno tome, Društvo nije izvršilo ukalkulisavanje navedenih obaveza na dan bilansa stanja.

3.9. Rezervisanja

Rezervisanje se priznaje u bilansu stanja u momentu kada Društvo ima pravnu ili stvarnu obavezu nastalu kao rezultat prošlih događaja i kada je verovatno da će podmirenje obaveze zahtevati odliv sredstava s ekonomskim koristima.

3.10. Kapital

Kapital Društva obuhvata osnovni kapital po osnovu udela osnivača, neuplaćeni upisani kapital, rezerve, revalorizacione rezerve i akumulirani rezultat.

Kapital Društva obrazovan je iz uloženi sredstava osnivača Društva u novčanom obliku. Osnivač ne može povlačiti sredstva uložena u osnovni kapital Društva.

3.11. Prihodi

Prihodi od prodaje i pružanja usluga

Prihodi od prodaje proizvoda i robe se priznaju u momentu kada se značajni rizici i koristi koji proizilaze iz vlasništva nad proizvodima i robom prenesu na kupca. Prihodi od prodaje proizvoda i robe su iskazani po fakturnoj vrednosti umanjenoj za odobrene popuste i porez na dodatu vrednost.

U svom poslovanju Društvo realizuje prodaju gotovih proizvoda po tipu „fakturiši i skladišti“ kod koje je isporuka odložena na zahtev kupca i gde kupac preuzima vlasništvo nad prodanim proizvodima i prihvata izdati račun. Prihodi se priznaju u momentu kada je kupcu izdat validan račun i vlasnički list za prodane proizvode, pod uslovom da je verovatno da će isporuka proizvoda biti izvršena, da su proizvodi koji su predmet prodaje raspoloživi, identifikovani i spremni za isporuku kupcu u momentu kada se prihod priznaje, da je od strane kupca potvrđena instrukcija za odloženu isporuku i da su ugovoreni uobičajeni uslovi prodaje.

Prihodi od pružanja usluga se priznaju u obračunskom periodu u kome je usluga pružena i iskazuju po fakturnoj vrednosti umanjenoj za odobrene popuste i porez na dodatu vrednost.

Prihodi od aktiviranja učinaka

U okviru prihoda od aktiviranja učinaka i robe, iskazuju se prihodi po osnovu upotrebe robe, proizvoda i usluga za nematerijalna ulaganja, za osnovna sredstva, za materijal, za prirast osnovnog stada i za sopstveni transport nabavke materijala i robe.

Finansijski prihodi

Finansijski prihodi obuhvataju prihode od kamata, kursnih razlika, dividendi i ostali finansijski prihodi, ostvareni iz odnosa sa matičnim, zavisnim i ostalim povezanim pravnim licima.

Prihodi od kamata se, u skladu sa načelom uzročnosti, priznaju u bilansu uspeha perioda na koji se odnose.

Ostali prihodi

U okviru ostalih prihoda iskazani su dobiti po osnovu prodaje nekretnina, postrojenja i opreme (osnovnih sredstava) i nematerijalnih ulaganja, dobiti od prodaje bioloških sredstava, dobiti po osnovu prodaje dugoročnih hartija od vrednosti i učešća u kapitalu, dobiti od prodaje materijala, naplaćena otpisana potraživanja, viškovi, prihodi po osnovu efekata ugovorene zaštite od rizika, prihodi od smanjenja obaveza, prihodi od ukidanja dugoročnih rezervisanja, prihodi od usklađivanja vrednosti imovine, pozitivni efekti promene poštene (fer) vrednosti nematerijalnih ulaganja, nekretnina, postrojenja, opreme, bioloških sredstava i zaliha do visine prethodno iskazanih rashoda za ta sredstva po osnovu vrednosnog usklađivanja i ukidanja ispravki vrednosti po osnovu vrednosnog usklađivanja u skladu sa računovodstvenom politikom Društva.

3.12. Rashodi

Rashodi se priznaju u bilansu uspeha po načelu uzročnosti prihoda i rashoda odnosno na obračunskoj osnovi i utvrđuju se za period kada su nastali.

Poslovni rashodi

Poslovni rashodi obuhvataju troškove uslovljene stvaranjem prihoda od prodaje i uključuju nabavnu vrednost prodane robe, troškove materijala, goriva i energije, bruto zarade, troškove amortizacije i usluge pružene od strane trećih lica. Poslovni rashodi obuhvataju i opšte troškove kao što su troškovi zakupa, marketinga, osiguranja, platnog prometa, poreza i ostali troškovi nastali u tekućem obračunskom periodu.

Finansijski rashodi

Finansijski rashodi obuhvataju rashode po osnovu kamata i kursnih razlika i ostale finansijske rashode. Rashodi kamate obuhvataju kamatu obračunatu na primljene kredite, koja se evidentira u bilansu uspeha perioda na koji se odnose, a u skladu sa načelom uzročnosti.

Ostali rashodi

U okviru ostalih rashoda iskazani su gubici po osnovu prodaje i rashodovanja nekretnina, postrojenja i opreme i nematerijalnih ulaganja, gubici po osnovu rashodovanja i prodaje bioloških sredstava, gubici po osnovu prodaje hartija od vrednosti i učešća u kapitalu pravnih lica, gubici od prodaje materijala, manjkovi, rashodi po osnovu efekata ugovorene zaštite od rizika, rashodi po osnovu direktnih otpisa potraživanja, rashodi po osnovu obezvređenja imovine, negativni efekti vrednosnih usklađivanja nematerijalnih ulaganja, nekretnina, postrojenja, opreme i bioloških sredstava, dugoročnih i kratkoročnih finansijskih plasmana, zaliha, hartija od vrednosti i potraživanja u skladu sa računovodstvenom politikom Društva.

3.13. Porez na dobitak

Tekući porez

Porez na dobitak predstavlja iznos koji se obračunava i plaća u skladu sa odredbama Zakona o porezu na dobit pravnih lica Republike Srbije. Tekući porez na dobitak predstavlja iznos obračunat primenom propisane poreske stope od 15% na osnovicu koju predstavlja oporezivi dobitak. Oporezivi dobitak se utvrđuje u poreskom bilansu kao dobit pre oporezivanja iskazana u bilansu uspeha, nakon usklađivanja prihoda i rashoda na način propisan poreskim zakonodavstvom Republike Srbije. Iznos ovako utvrđenog poreza i iskazanog u poreskoj prijavi se umanjuje po osnovu poreskih kredita i poreskih podsticaja.

Poresko zakonodavstvo Republike Srbije ne predviđa da se poreski gubici iz tekućeg perioda mogu koristiti kao osnova za povraćaj poreza plaćenog u prethodnim periodima. Međutim, gubici iz tekućeg perioda iskazani u poreskom bilansu, izuzev onih iz kojih proizilaze kapitalni gubici i dobiti, mogu se iskoristiti za umanjenje dobiti utvrđene u poreskom bilansu budućih obračunskih perioda, ali ne duže od pet godina.

Odloženi porez

Odloženi poreski efekti obračunavaju se za sve privremene razlike između poreske osnove sredstava i obaveza i njihove knjigovodstvene vrednosti utvrđene u skladu sa propisima o računovodstvu Republike Srbije. Važeće poreske stope na dan bilansa stanja ili poreske stope koje su nakon tog dana stupile na snagu, koriste se za utvrđivanje odloženog poreza. Skupština Republike Srbije je dana 15. decembra 2012. godine usvojila Zakon o izmenama i dopunama Zakona o porezu na dobit pravnih lica koji, između ostalog, predviđa povećanje poreske stope sa 10% na 15% počev od 1. januara 2013. godine. Odložene poreske obaveze priznaju se u celini za sve oporezive privremene razlike. Odložena poreska sredstva priznaju se za sve odbitne privremene razlike, kao i po osnovu poreskih gubitaka i poreskih kredita koji se mogu preneti u naredne fiskalne periode do stepena do kojeg je izvesno da će postojati oporeziva dobit po osnovu koje se preneti poreski gubitak i poreski krediti mogu iskoristiti.

Tekući i odloženi porezi priznaju se kao prihodi i rashodi i uključeni su u neto dobitak perioda, izuzev iznosa odloženih poreza koji je nastao po osnovu revalorizacije nekretnina, postrojenja i opreme, kao ulaganja u akcije pravnih lica i banaka, a koji se evidentira preko revalorizacionih rezervi.

3.14. Zarada po akciji

Društvo izračunava i obelodanjuje osnovnu zaradu po akciji. Osnovna zarada po akciji obračunava se deljenjem neto dobitka koji pripada akcionarima, imaojcima običnih akcija Društva, ponderisanim prosečnim brojem izdatih običnih akcija u toku perioda.

4. UPRAVLJANJE FINANSIJSKIM RIZICIMA

Društvo je u svom redovnom poslovanju u različitom obimu izloženo određenim finansijskim rizicima i to:

- Tržišnim rizicima,
- Riziku likvidnosti, i
- Kreditnom riziku.

Upravljanje rizicima u Društvu je usmereno na minimiziranje potencijalnih negativnih uticaja na finansijsko stanje i poslovanje Društva u situaciji nepredvidivosti finansijskih tržišta.

4.1. Tržišni rizik

(a) Rizik od promene kursa stranih valuta

Društvo je izloženo riziku od promene kursa stranih valuta prilikom poslovanja u zemlji i inostranstvu, a koji proističe iz poslovanja sa različitim valutama, prvenstveno EUR. Devizni rizik nastaje u slučajevima neusklađenosti finansijskih sredstava i obaveza izraženih u stranoj valuti i/ili sa valutnom klauzulom. U meri u kojoj je to moguće, Društvo minimizira devizni rizik kroz minimiziranje otvorene devizne pozicije.

U narednoj tabeli je prikazana izloženost Društva deviznom riziku na dan 31. decembar 2016. godine:

U hiljadama RSD	EUR	RSD	Ukupno
Gotovina i gotovinski ekvivalenti	387.043	86.432	473.475
Potraživanja	651.202	118.576	769.778
Kratkoročni finansijski plasmani	-	25.110	25.110
Dugoročni finansijski plasmani	547	-	547
Ostala potraživanja	-	167.877	167.877
Ukupno	1.038.792	397.995	1.436.787
Kratkoročne finansijske obaveze	2.514	-	2.514
Obaveze iz poslovanja	37.381	670.753	708.134
Dugoročne obaveze	546	462	1.008
Ostale obaveze	30.918	174.236	205.154
Ukupno	71.359	845.451	916.810
Neto devizna pozicija			
na dan 31. decembra 2016.	967.433	(447.456)	519.977

U narednoj tabeli je prikazana izloženost Društva deviznom riziku na dan 31. decembar 2015 godine:

U hiljadama RSD	EUR	RSD	Ukupno
Gotovina i gotovinski ekvivalenti	612	802	1.414
Potraživanja	59.067	19.624	78.691
Kratkoročni finansijski plasmani	232	-	232
Dugoročni finansijski plasmani	2.256	394	2.650
Ostala potraživanja	-	97.511	97.511
Ukupno	62.167	118.331	180.498
Kratkoročne finansijske obaveze	3.723	-	3.723
Obaveze iz poslovanja	72.254	295.108	367.362
Dugoročne obaveze	2.470	462	2.932
Ostale obaveze	29.763	162.412	192.175
Ukupno	108.210	457.982	566.192
Neto devizna pozicija			
na dan 31. decembra 2015.	(46.043)	(339.651)	(385.694)

(b) Rizik od promene kamatnih stopa

Društvo je izloženo raznim rizicima koji kroz efekte promena visine tržišnih kamatnih stopa deluju na njegov finansijski položaj i tokove gotovine. Poslovanje Društva je izloženo riziku promene kamatnih stopa u meri u kojoj kamatonosna sredstva (uključujući investicije) i kamatonosne obaveze dospevaju za naplatu u različito vreme ili u različitim iznosima.

U sledećoj tabeli je prikazana izloženost Društva riziku promene kamatnih stopa:

U hiljadama RSD	2016.	2015.
Finansijska sredstva		-
Finansijske obaveze	(2.514)	(3.723)
Instrumenti sa fiksnom kamatnom stopom	(2.514)	(3.723)
Finansijska sredstva	-	-
Finansijske obaveze	-	-
Instrumenti sa varijabilnom kamatnom stopom	-	-

S obzirom da Društvo nema kamatonosnu imovinu, prihod Društva i tokovi gotovine su nezavisni od promena tržišnih kamatnih stopa. Sa druge strane na 31.12.2016. godine Društvo nema obaveze sa varijabilnom kamatnom stopom po kojima bi bilo izloženo riziku od promena fer vrednosti kamatnih stopa.

4.2. Rizik likvidnosti

Rizik likvidnosti je rizik da Društvo neće biti u mogućnosti da finansira sredstva odgovarajućim izvorima finansiranja sa stanovišta rokova i stopa i rizik nemogućnosti da se sredstvo realizuje po razumnoj ceni u odgovarajućem vremenskom okviru.

Društvo upravlja likvidnošću sa ciljem da osigura da izvori finansiranja budu raspoloživi za izmirenje obaveza u trenutku njihovog dospeća. Društvo neprekidno procenjuje rizik likvidnosti identifikovanjem i praćenjem promena u izvorima finansiranja potrebnim za ispunjenje poslovnih ciljeva Društva, a u skladu sa poslovnom strategijom Društva.

Sledeća tabela predstavlja ročnost dospeća sredstava i obaveza, prema preostalom roku dospeća, na dan 31. decembra 2016. godine:

U hiljadama RSD	3 meseca				Ukupno
	Do 3 meseca	do 1 godine	1 do 5 godina	Preko 5 godina	
Gotovina i gotovinski ekvivalenti	473.475	-	-	-	473.475
Potraživanja	769.778		-	-	769.778
Kratkoročni finansijski plasmani	25.000	110	-	-	25.110
Dugoročni finansijski plasmani	-	-	547	-	547
Ostala potraživanja	167.877	-	-	-	167.877
Ukupno	1.436.130	110	547	-	1.436.787
Kratkoročne finansijske obaveze	-	2.514	-	-	2.514
Obaveze iz poslovanja	708.134	-	-	-	708.134
Dugoročne obaveze	-	-	1.008	-	1.008
Ostale obaveze	205.154	-	-	-	205.154
Ukupno	913.288	2.514	1.008	-	916.810
Ročna neusklađenost na dan 31. decembar 2016.	522.842	(2.404)	(461)	-	519.977

Sledeća tabela predstavlja ročnost dospeća sredstava i obaveza, prema preostalom roku dospeća, na dan 31. decembra 2015. godine:

U hiljadama RSD	3 meseca				Ukupno
	Do 3 meseca	do 1 godine	1 do 5 godina	Preko 5 godina	
Gotovina i gotovinski ekvivalenti	1.414	-	-	-	1.414
Potraživanja	78.691	-	-	-	78.691
Kratkoročni finansijski plasmani	232	-	-	-	232
Dugoročni finansijski plasmani	-	-	2.650	-	2.650
Ostala potraživanja	97.511	-	-	-	97.511
Ukupno	177.848	-	2.650	-	180.498
Kratkoročne finansijske obaveze	1.861	1.862	-	-	3.723
Obaveze iz poslovanja	367.362	-	-	-	367.362
Dugoročne obaveze	-	-	2.932	-	2.932
Ostale obaveze	192.175	-	-	-	192.175
Ukupno	561.398	1.862	2.932	-	566.192
Ročna neusklađenost na dan 31. decembar 2015.	(383.550)	(1.862)	(282)	-	(385.694)

4.3. Kreditni rizik

Kreditni rizik je rizik nastanka finansijskih gubitaka Društva kao rezultat kašnjenja klijenata ili druge ugovorne strane u izmirivanju ugovornih obaveza. Kreditni rizik se prvenstveno vezuje za izloženost Društva po osnovu gotovine i gotovinskih ekvivalenata, depozita u bankama i finansijskim institucijama, investiranja u hartije od vrednosti, potraživanja od pravnih i fizičkih lica i preuzetih obaveza.

Društvo je izloženo kreditnom riziku i obezbeđenje od kreditnog rizika uspostavljeno je preduzimanjem određenih mera i aktivnosti na nivou Društva. U slučaju neblagovremenog izmirivanja obaveza kupaca prema Društvu, istima se prekida isporuka proizvoda. Međutim pored toga, Društvo ima značajnu koncentraciju kreditnog rizika u vezi sa potraživanjima, jer ima mali broj međusobno nepovezanih kupaca sa pojedinačno velikim iznosima dugovanja. Pored prekida isporuka proizvoda, koriste se sledeći mehanizmi naplate: reprogramiranje duga, kompenzacije sa pravnim licima, utuženja, vansudska poravnanja i ostalo.

Potraživanja od kupaca

Maksimalna izloženost Društva po osnovu kreditnog rizika za potraživanja od kupaca po geografskim regionima data je u sledećoj tabeli:

U hiljadama RSD	2016.	2015.
Kupci u zemlji	651.202	19.624
Kupci u inostranstvu		
- Evro zona	59.928	59.067
- Ostali	58.648	-
Ukupno	769.778	78.691

Maksimalna izloženost Društva po osnovu kreditnog rizika za potraživanja od kupaca po tipu ugovorne strane data je u sledećoj tabeli:

U hiljadama RSD	2016.	2015.
Trgovine na veliko	66.441	59.923
Trgovine na malo	-	-
Fizička lica	575	1.464
Ostali	702.762	17.304
Ukupno	769.778	78.691

Ispravka vrednosti

Starosna struktura potraživanja od kupaca data je u narednoj tabeli:

U hiljadama RSD	Bruto 2016.	Ispravka vrednosti 2016.	Bruto 2015.	Ispravka vrednosti 2015.
Nedospela potraživanja	452.157	-	-	-
Docnja od 0 do 60 dana	251.649	-	14.446	-
Docnja od 61 do 90 dana	196	-	490	-
Docnja od 91 do 180 dana	261	-	7.422	-
Docnja od 181 do 360 dana	4.913	-	38.385	-
Docnja preko 360 dana	206.084	(145.482)	160.354	(142.406)
Ukupno	915.260	(145.482)	221.097	(142.406)

Promene na ispravci vrednosti potraživanja od kupaca date su u narednoj tabeli:

U hiljadama RSD	2016.	2015.
Stanje 1. januara	142.406	143.520
Nove ispravke u toku godine	3.321	-
Naplaćena otpisana potraživanja	245	1.114
Stanje 31. decembar	145.482	142.406

4.4. Upravljanje rizikom kapitala

Društvo se opredelilo za finansijski koncept kapitala i njegovo očuvanje prema kome je kapital definisan na osnovu nominalnih novčanih jedinica.

Cilj upravljanja kapitalom je da Društvo zadrži sposobnost da nastavi sa svojim poslovanjem u neograničenom periodu u predvidljivoj budućnosti, kako bi očuvalo optimalnu strukturu kapitala sa ciljem da smanji troškove kapitala, a akcionarima obezbedi dividende. Da bi očuvalo odnosno korigovalo strukturu kapitala, Društvo može da razmotri sledeće opcije: korekcija isplata dividendi akcionarima, vraćanje kapitala akcionarima, izdavanje novih akcija ili prodaja sredstava kako bi se smanjila dugovanja.

Društvo prati kapital na osnovu koeficijenta zaduženosti, koji se izračunava kao odnos neto dugovanja Društva i njegovog ukupnog kapitala.

Na dan 31. decembra 2016. i 2015. godine, koeficijent zaduženosti Društva bio je kao što sledi:

U hiljadama RSD	2016.	2015.
Ukupne obaveze (bez kapitala)	1.393.271	658.324
Minus: Gotovinski ekvivalenti i gotovina	473.475	1.414
Neto dugovanje	919.796	656.910
Ukupan kapital	1.993.093	541.223
Koeficijent zaduženosti	0,46	1,21

5. PRIHODI OD PRODAJE ROBE

U hiljadama RSD	2016.	2015.
Prihodi od prodaje robe ostalim povezanim pravnim licima na domaćem tržištu	11.659	13.560
Prihodi od prodaje robe na domaćem tržištu	371.721	487.360
Prihodi od prodaje robe na inostranom tržištu	-	-
Ukupno	383.380	500.920

6. PRIHODI OD PRODAJE PROIZVODA I USLUGA

U hiljadama RSD	2016.	2015.
Prihodi od prodaje proizvoda i usluga ostalim povezanim pravnim licima na domaćem tržištu	77.916	4.579
Prihodi od prodaje proizvoda i usluga matičnim i zavisnim licima na inostranom tržištu	-	27.665
Prihodi od prodaje proizvoda i usluga na domaćem tržištu	3.581.754	564.813
Prihodi od prodaje proizvoda i usluga na inostranom tržištu	1.244.074	1.341.692
Ukupno	4.903.744	1.938.749

7. DRUGI POSLOVNI PRIHODI

U hiljadama RSD	2016.	2015.
Prihodi od odobrenja dobavljača	-	2.113
Ukupno	-	2.113

8. NABAVNA VREDNOST PRODATE ROBE

U hiljadama RSD	2016.	2015.
Nabavna vrednost prodate robe	378.183	486.999
Ukupno	378.183	486.999

9. TROŠKOVI MATERIJALA I ENERGIJE

U hiljadama RSD	2016.	2015.
Troškovi materijala za izradu	2.725.607	293.100
Troškovi režijskog materijala	171.885	14.209
Troškovi goriva i energije	618.198	213.730
Ukupno	3.515.690	521.039

10. TROŠKOVI ZARADA, NAKNADA ZARADA I OSTALI LIČNI RASHODI

U hiljadama RSD	2016.	2015.
Troškovi bruto zarada i naknada zarada	136.854	136.884
Troškovi poreza i doprinosa na zarade i naknade zarada na teret poslodavca	24.965	24.271
Troškovi naknada po ugovoru o delu	3.455	1.631
Troškovi naknada po ugovoru o privremenim i povremenim poslovima	69.304	14.662
Troškovi naknada fizičkim licima po osnovu ostalih ugovora	4	212
Troškovi naknada članovima organa upravljanja i nadzora	6.120	8.562
Ostali lični rashodi	18.583	14.388
Ukupno	259.285	200.610

11. TROŠKOVI PROIZVODNIH USLUGA

U hiljadama RSD	2016.	2015.
Troškovi transportnih usluga	315.707	80.899
Troškovi usluga održavanja	30.276	8.285
Troškovi zakupnine	477	79
Troškovi sajmovi	-	1
Troškovi reklame i propagande	28	19
Troškovi ostalih usluga	51.086	52.467
Ukupno	397.574	141.750

12. TROŠKOVI AMORTIZACIJE

U hiljadama RSD	2016.	2015.
Troškovi amortizacije:		
- nematerijalna ulaganja	1.785	2.827
- nekretnine, postrojenja i oprema	54.192	56.598
Ukupno	55.977	59.425

13. NEMATERIJALNI TROŠKOVI

U hiljadama RSD	2016.	2015.
Troškovi neproizvodnih usluga	20.025	16.174
Troškovi reprezentacije	5.402	734
Troškovi premije osiguranja	4.094	5.701
Troškovi platnog prometa	1.107	1.654
Troškovi članarina	612	710
Troškovi poreza	6.191	13.242
Troškovi doprinosa	1.182	1.532
Ostali nematerijalni troškovi	3.874	10.792
Ukupno	42.487	50.539

14. FINANSIJSKI PRIHODI

U hiljadama RSD	2016.	2015.
Finansijski prihodi iz odnosa sa povezanim licima:		
- matična i zavisna pravna lica	247	684
- ostala povezana lica	-	66
Prihodi od kamata	1.510	214
Pozitivne kursne razlike	1.949	67.017
Ostali finansijski prihodi	158	3.679
Ukupno	3.864	71.660

15. FINANSIJSKI RASHODI

U hiljadama RSD	2016.	2015.
Finansijski rashodi iz odnosa sa povezanim licima:		
- matična i zavisna pravna lica	357	4.886
- ostala povezana lica	-	66
Rashodi kamata	759	5.785
Negativne kursne razlike:		
- kursne razlike	3.739	63.973
- efekti valutne klauzule	-	-
Ostali finansijski rashodi	-	-
Ukupno	4.855	74.710

16. OSTALI PRIHODI

U hiljadama RSD	2016.	2015.
Dobici od prodaje osnovnih sredstava	47	-
Dobici od prodaje materijala	4.733	1.082
Viškovi	-	-
Prihodi od naplaćenih otpisanih potraživanja	10.695	12.647
Prihodi od valutne klauzule	28	1.017
Prihodi od ukidanja dugoročnih rezervisanja	-	2.217
Ostali nepomenuti prihodi	12.033	24.926
Ukupno	27.536	41.889

17. OSTALI RASHODI

U hiljadama RSD	2016.	2015.
Gubici od prodaje materijala	3.548	459
Manjkovi	246	6.442
Rashod valutne klauzule	1.101	7.096
Obezvredjenje osnovnih sredstava	394	2.094
Obezvredjenje zaliha materijala i robe	19.784	3.013
Obezvredjenje potraživanja	4.001	3
Ostali nepomenuti rashodi	16.732	29.720
Ukupno	45.806	48.827

18. POREZ NA DOBITAK

(a) Komponente poreza na dobitak

U hiljadama RSD	2016.	2015.
Poreski rashod perioda	77.201	-
Odloženi poreski rashodi/(prihodi) perioda	1.493	4.349
Ukupno	78.694	4.349

(b) Usaglašavanje iznosa poreskog rashoda i proizvoda rezultata pre oporezivanja i propisane poreske stope

U hiljadama RSD	2016.	2015.
Gubitak pre oporezivanja		(494.944)
Dobitak pre oprezivanja	1.530.564	
Obračunati porez po zakonskoj stopi od 15%	229.585	(74.242)
Poreski efekti usklađivanja rashoda	12.679	(630)
Neto efekat promene u oporezivim privremenim razlikama	(9.665)	706
Nepriznata poreska sredstva po osnovu tekućeg poreskog gubitka		78.515
Iskorišćeni prethodno nepriznati poreski gubici	(144.344)	
Iskorišćeni preneti poreski krediti	(11.054)	
Porez na dobitak	77.201	4.349

(c) Nepriznata poreska sredstva

Na dan 31. decembra 2016. godine Društvo nema odložena poreska sredstva koja se odnose na prenete neiskorišćene poreske gubitke i poreske kredite (31. decembar 2015. godine: 973.350 hiljada RSD).

Preneti poreski gubici ističu u sledećim godinama:

U hiljadama RSD	Godina isteka	2016.	2015.
Godina nastanka poreskih gubitaka			
- 2014	2019	-	564.574
- 2015	2020	-	397.722
Stanje na dan 31. decembra		-	962.296

Preneti poreski krediti ističu u sledećim godinama:

U hiljadama RSD	Godina isteka	2016.	2015.
Godina nastanka poreskih kredita			
- 2011	2021	-	11.054
Stanje na dan 31. decembra		-	11.054

(d) Odložene poreske obaveze

Odložene poreske obaveze nastale su kao posledica razlike između poreske osnovice pojedinih sredstava i obaveza i iznosa tih sredstava i obaveza iskazanih u bilansu stanja. Stanje odloženih poreskih obaveza na dan 31. decembra je prikazan u sledećoj tabeli:

U hiljadama RSD	2016.	2015.
Odložene poreske obaveze	66.152	64.659

19. NEMATERIJALNA IMOVINA

Promene na nematerijalnoj imovini su prikazane u narednoj tabeli:

U hiljadama RSD	Ostala Nematerijalna imovina u nematerijalnu Avansi za				Ukupno
	Softveri i ostala prava	nematerijalna imovina	imovina u pripremi	imovinu	
NABAVNA VREDNOST					
Stanje na dan 1. januara 2015.	8.567	-	-	-	8.567
Povećanja u toku godine	-	-	-	-	-
Otuđenja i rashodovanja	-	-	-	-	-
Prenosi	-	-	-	-	-
Zatvaranje datih avansa	-	-	-	-	-
Ostalo	-	-	-	-	-
Stanje na 31. decembra 2015.	8.567	-	-	-	8.567
Povećanja u toku godine	-	-	-	-	-
Otuđenja i rashodovanja	-	-	-	-	-
Prenosi	-	-	-	-	-
Zatvaranje datih avansa	-	-	-	-	-
Ostalo	-	-	-	-	-
Stanje na 31. decembra 2016.	8.567	-	-	-	8.567
AKUMULIRANA ISPRAVKA VREDNOSTI					
Stanje 1. januara 2015.	3.955	-	-	-	3.955
Amortizacija za tekuću godinu	2.827	-	-	-	2.827
Otuđenja i rashodovanja	-	-	-	-	-
Prenosi	-	-	-	-	-
Ostalo	-	-	-	-	-
Stanje na 31. decembra 2015.	6.782	-	-	-	6.782
Amortizacija za tekuću godinu	1.785	-	-	-	1.785
Otuđenja i rashodovanja	-	-	-	-	-
Prenosi	-	-	-	-	-
Ostalo	-	-	-	-	-
Stanje na 31. decembra 2016.	8.567	-	-	-	8.567
Sadašnja vrednost na dan 31. decembra 2015.	1.785	-	-	-	1.785
Sadašnja vrednost na dan 31. decembra 2016.	-	-	-	-	-

20. NEKRETNINE, POSTROJENJA I OPREMA

U hiljadama RSD	Zemljište	Građevinski objekti	Postrojenja i oprema	Nekretnine, postrojenja i oprema u pripremi	Ukupno
NABAVNA VREDNOST					
Stanje na dan 1. januara 2015.	34.462	1.357.034	3.282.336	20.783	4.694.615
Povećanja u toku godine	-	-	-	20.398	20.398
Otuđenja i rashodovanja	-	-	(1.083)	-	(1.083)
Prenosi	-	-	-	-	-
Ostalo	-	-	-	-	-
Stanje na 31. decembra 2015.	34.462	1.357.034	3.281.253	41.181	4.713.930
Povećanja u toku godine	-	4.030	37.077	-	41.107
Otuđenja i rashodovanja	-	-	-	-	-
Prenosi	-	-	-	(16.285)	(16.285)
Ostalo	-	-	-	-	-
Stanje na 31. decembra 2016.	34.462	1.361.064	3.318.330	24.896	4.738.752
AKUMULIRANA ISPRAVKA VREDNOSTI					
Stanje 1. januara 2015.	-	1.245.123	2.531.230	-	3.776.353
Amortizacija za tekuću godinu	-	9.003	47.352	-	56.355
Otuđenja i rashodovanja	-	-	-	-	-
Ostalo	-	-	-	-	-
Stanje na 31. decembra 2015.	-	1.254.126	2.578.582	-	3.832.708
Amortizacija za tekuću godinu	-	7.569	46.532	-	54.101
Otuđenja i rashodovanja	-	-	-	-	-
Ostalo	-	-	-	-	-
Stanje na 31. decembra 2016.	-	1.261.695	2.625.114	-	3.886.809
Sadašnja vrednost na dan 31. decembra 2015.	34.462	102.908	702.671	41.181	881.222
Sadašnja vrednost na dan 31. decembra 2016.	34.462	99.369	693.216	24.896	851.943

21. INVESTICIONE NEKRETNINE

Promene na investicionim nekretninama su prikazane u narednoj tabeli:

U hiljadama RSD

NABAVNA VREDNOST	
Stanje 1. januara 2015.	3.605
Nabavke u toku godine	-
Efekte promene fer vrednosti	-
Otuđenja i rashodovanja	-
Prenosi	-
Ostalo	-
Stanje na dan 31. decembra 2015. godine	3.605
Nabavke u toku godine	-
Efekte promene fer vrednosti	-
Otuđenja i rashodovanja	-
Prenosi	-
Ostalo	-
Stanje na dan 31. decembra 2016. godine	3.605
ISPRAVKA VREDNOSTI	
Stanje 1. januara 2015. godine	992
Amortizacija u toku godine	90
Otuđenja i rashodovanja	-
Prenosi	-
Ostalo	-
Stanje na dan 31. decembra 2015. godine	1.082
Amortizacija u toku godine	90
Otuđenja i rashodovanja	-
Prenosi	-
Ostalo	-
Stanje na dan 31. decembra 2016. godine	1.172
Sadašnja vrednost na dan 31. decembra 2015.	2.523
Sadašnja vrednost na dan 31. decembra 2016.	2.433

22. DUGOROČNI FINANSIJSKI PLASMANI

U hiljadama RSD	2016.	2015.
Učešća u kapitalu	1.818	1.818
Ostali dugoročni finansijski plasmani	2.858	4.567
<i>Minus: Ispravka vrednosti</i>		
- učešća u kapitalu	(1.818)	(1.818)
- ostali dugoročni finansijski plasmani	(2.311)	(1.917)
Stanje na dan 31. decembra	547	2.650

23. ZALIHE

U hiljadama RSD	2016.	2015.
Materijal	40.590	40.138
Rezervni delovi	36.169	40.519
Alat i inventar	44.664	39.580
<i>Minus: Ispravka vrednosti</i>	<i>(43.533)</i>	<i>(38.793)</i>
Gotovi proizvodi	918.761	4.354
Roba	92.159	38.926
<i>Minus: Ispravka vrednosti robe</i>	<i>(16.580)</i>	<i>(3.013)</i>
Dati avansi za zalihe i usluge	27.936	32.524
<i>Minus: Ispravka vrednosti datih avansa</i>	<i>(20.072)</i>	<i>(24.260)</i>
Stanje na dan 31. decembra	1.080.094	129.975

24. POTRAŽIVANJA

U hiljadama RSD	2016.	2015.
Kupci u zemlji		
- matično i zavisna pravna lica	-	-
- ostala povezana pravna lica	-	-
- kupci (3. lica)	796.684	162.030
Kupci u inostranstvu		
- matično i zavisna pravna lica	59.928	59.032
- ostala povezana pravna lica	-	-
- kupci (3. lica)	58.648	35
<i>Minus: Ispravka vrednosti</i>	<i>(145.482)</i>	<i>(142.406)</i>
Potraživanja po osnovu prodaje	769.778	78.691
Ostala potraživanja iz specifičnih poslova	168.191	80.893
<i>Minus: Ispravka vrednosti</i>	<i>(12.230)</i>	<i>(11.949)</i>
Potraživanja iz specifičnih poslova	155.961	68.944
Potraživanja za kamatu i dividende	11.268	12.813
Potraživanja od zaposlenih	2.540	1.756
Ostala tekuća potraživanja	8.251	14.265
<i>Minus: Ispravka vrednosti</i>	<i>(10.143)</i>	<i>(10.536)</i>
Druga potraživanja	11.916	18.298
Stanje na dan 31. decembra	937.655	165.933

25. KRATKOROČNI FINANSIJSKI PLASMANI

U hiljadama RSD	2016.	2015.
Kratkoročni krediti i zajmovi u zemlji	86.233	88.498
Tekuća dospeća dugoročnih finansijskih plasmana	110	232
Ostali kratkoročni finansijski plasmani	25.000	-
<i>Minus: Ispravka vrednosti</i>	<i>(86.233)</i>	<i>(88.498)</i>
Stanje na dan 31. decembra	25.110	232

26. GOTOVINSKI EKVIVALENTI I GOTOVINA

U hiljadama RSD	2016.	2015.
Tekući račun	86.311	714
Izdvojena novčana sredstva	76	76
Devizni račun	387.043	612
Blagajna	45	12
Stanje na dan 31. decembra	473.475	1.414

27. POREZ NA DODATU VREDNOST

U hiljadama RSD	2016.	2015.
Potraživanja za više plaćen PDV	-	10.269
Stanje na dan 31. decembra	-	10.269

28. AKTIVNA VREMENSKA RAZGRANIČENJA

U hiljadama RSD	2016.	2015.
Razgraničeni troškovi	1.799	1.079
Ostalo	13.308	2.465
Stanje na dan 31. decembra	15.107	3.544

29. OSNOVNI KAPITAL

Osnovni kapital Društva se u celini odnosi na obične akcije. Na dan 31. decembra 2016. godine, akcijski kapital se sastoji od 838.025 običnih akcija, pojedinačne nominalne vrednosti od 1.000 RSD. Sve emitovane akcije su u potpunosti uplaćene.

Većinski vlasnik Društva je Hellenic Sugar Industry S.A. Grčka sa 92,66% akcija i prava glasa. Struktura akcijskog kapitala na dan 31. decembra 2016. i 2015. godine bila je sledeća:

Akcionar	Broj akcija	U hiljadama RSD	Pravo glasa
Hellenic Sugar Industry S.A. Grčka	776.564	776.564	92,66%
Otkupljene sopstvene akcije	58.174	58.174	6,94%
Manjinski akcionari	3.287	3.287	0,40%
Ukupno	838.025	838.025	100%

30. OTKUPLJENE SOPSTVENE AKCIJE

Društvo na dan 31.12.2016. godine poseduje sopstvene akcije i to 58.174. Najveći deo akcija je otkupljen tokom septembra 2012 godine i to 57.440, u 2013 godini je otkupljeno 636 akcija, u 2014 godini je otkupljeno 98 akcija.

Odredbama člana 287. Zakona o privrednim društvima predviđena je obaveza otuđenja otkupljenih sopstvenih akcija čija ukupna nominalna vrednost prevazilazi 10% nominalne vrednosti osnovnog (akcijskog) kapitala u periodu od tri godine od dana sticanja takvih akcija. S obzirom da je Društvo steklo akcije čija nominalna vrednost nije veća od 10% osnovnog kapitala, to ne postoji ni obaveza da se navedene akcije otuđe u zakonom propisanom roku.

31. DUGOROČNA REZERVISANJA

(a) Struktura dugoročnih rezervisanja je prikazana kako sledi:

U hiljadama RSD	2016.	2015.
Rezervisanja za dugoročne naknade zaposlenima	16.957	15.945
Dugoročna rezervisanja za sudske sporove	1.561	-
Stanje dan 31. decembra	18.518	15.945

Rezervisanja za otpremnine i jubilarne nagrade formirana su na bazi izveštaja nezavisnog aktuara i ista su iskazana u iznosu sadašnje vrednosti očekivanih budućih isplata.

(b) Promene na dugoročnim rezervisanjima u toku 2016. i 2015. godine prikazane su u sledećoj tabeli:

U hiljadama RSD	Sudski sporovi izdata jemstva	Naknade zaposlenima	Ukupno
Stanje na dan 1. januar 2015. godine	-	19.642	19.642
Nova rezervisanja u toku godine	-	1.480	1.480
Iskorišćena rezervisanja	-	2.217	2.217
Ukidanje u korist prihoda	-		
Stanje na dan 31. decembra 2015. godine	-	15.945	15.945
Nova rezervisanja u toku godine	1.561	1.268	2.829
Iskorišćena rezervisanja	-	256	256
Ukidanje u korist prihoda	-	-	-
Stanje na dan 31. decembra 2016. godine	1.561	16.957	18.518

32. DUGOROČNE OBAVEZE

U hiljadama RSD	2016.	2015.
Obaveze prema povezanim pravnim licima:		
- matično i zavisna pravna lica	546	1.231
- ostala povezana pravna lica	-	-
Dugoročni krediti i zajmovi u zemlji	2.976	5.424
	3.522	6.655
<i>Minus: Tekuća dospeća dugoročnih obaveza</i>		
- dugoročni krediti i zajmovi	(2.514)	(3.723)
Stanje na dan 31. decembra	1.008	2.932

Dospeće navedenih kredita sa stanjem na dan 31. decembra 2016. i 2015. godine je prikazano u sledećoj tabeli:

U hiljadama RSD	2016.	2015.
Period otplate		
Do 1 godine	2.514	3.723
Od 1 do 5 godina	1.008	2.932
Preko 5 godina	-	-
Ukupno	3.522	6.655

33. KRATKOROČNE FINANSIJSKE OBAVEZE

U hiljadama RSD	2016.	2015.
Tekuća dospeća dugoročnih kredita i zajmova	2.514	3.723
Kratkoročni krediti i zajmovi u zemlji	-	-
Ostale kratkoročne finansijske obaveze	-	-
Stanje na dan 31. decembra	2.514	3.723

34. PRIMLJENI AVANSI

U hiljadama RSD	2016.	2015.
Primljeni avansi u zemlji	1.537	562
Primljeni avansi iz inostranstva	247.561	5.317
Stanje na dan 31. decembra	249.098	5.879

35. OBAVEZE IZ POSLOVANJA

U hiljadama RSD	2016.	2015.
Dobavljači – povezana pravna lica:		
- matično i zavisna pravna lica u zemlji	-	-
- matično i zavisna pravna lica u inostranstvu	19.262	37.826
- ostala povezana pravna lica u zemlji	102.821	40.107
- ostala povezana pravna lica u inostranstvu	-	-
Dobavljači u zemlji	567.670	228.789
Dobavljači u inostranstvu	2.962	19.498
Ostale obaveze iz poslovanja	15.419	41.142
Stanje na dan 31. decembra	708.134	367.362

36. OSTALE KRATKOROČNE OBAVEZE

U hiljadama RSD	2016.	2015.
Obaveze iz specifičnih poslova		
Ostale obaveze iz specifičnih poslova	42.570	41.415
Obaveze po osnovu zarada i naknada zarada		
Obaveze za neto zarade i naknade zarada	9.889	2.275
Obaveze za poreze i doprinos na zarada i naknade zarada	6.908	2.122
Druge obaveze		
Obaveze po osnovu kamata	3.497	3.937
Obaveze za dividende i učešće u dobitku	141.013	141.581
Obaveze prema zaposlenima	1.277	845
Stanje na dan 31. decembra	205.154	192.175

37. OBAVEZE ZA OSTALE POREZE, DOPRINOSE I DRUGE DAŽBINE

U hiljadama RSD	2016.	2015.
Obaveze za doprinose koji terete troškove	77.412	338
Ostale obaveze	123	33
Stanje na dan 31. decembra	77.535	371

38. PASIVNA VREMENSKA RAZGRANIČENJA

U hiljadama RSD	2016.	2015.
Unapred naplaćeni prihodi	3.137	3.137
Razgraničeni obračunati troškovi	30.227	-
Razgraničeni zavisni troškovi nabavke	25	24
Ostala PVR	2.400	2.117
Stanje na dan 31. decembra	35.789	5.278

39. ZARADA PO AKCIJI

U hiljadama RSD	2016.	2015.
Neto gubitak	1.451.870	(499.293)
Prosečan ponderisani broj akcija	779.851	779.851
Zarada po akciji (u hiljadama RSD)	1,86	(0.64)

40. OBELODANJIVANJE ODNOSA SA POVEZANIM LICIMA

U svom redovnom poslovanju Društvo ostvaruje poslovne transakcije sa povezanim licima. Društvo pruža usluge povezanim pravnim licima i istovremeno je korisnik njihovih usluga. Odnosi između Društva i njegovih povezanih pravnih lica regulisani su na ugovornoj osnovi i po tržišnim uslovima.

Transakcije sa povezanim licima prikazane su u sledećoj tabeli:

(a) Bilans uspeha

U hiljadama RSD	2016.	2015.
Prihodi od prodaje - Hellenic Sugar Industry S.A.	-	27.665
Ostali prihodi - Hellenic Sugar Industry S.A.	-	21.754
Prihodi od prodaje - Fabrika šećera „Crvenka“, Crvenka	89.575	18.138
Nabavke od matičnog pravnog lica – Hellenic Sugar Industry S.A.	4.207	-
Nabavke od povezanog pravnog lica – Fabrika šećera „Crvenka“, Crvenka	391.206	434.633

(b) Bilans stanja

U hiljadama RSD	31. decembar 2016.	31. decembar 2015.
Helenic Sugar Industry S.A.:		
Potraživanja po osnovu prodaje	59.928	59.032
Dugoročne obaveze	(546)	(1.231)
Dobavljači	(19.262)	(37.826)
Ostale obaveze iz poslovanja	(15.157)	(14.931)
Obaveze is specifičnih poslova	(30.918)	(29.763)
Obaveze za dividendu	(139.782)	(139.782)
Potraživanja/(obaveze), neto	(145.737)	(164.501)
Fabrika šećera „Crvenka“, Crvenka:		
Dobavljači	(102.821)	(40.107)
Ostale obaveze	-	(25.949)
Potraživanja/(obaveze), neto	(102.821)	(66.056)
Ukupna potraživanja/(obaveze), neto	(248.558)	(230.557)

41. NEUSAGLAŠENA POTRAŽIVANJA I OBAVEZE

U skladu sa članom 18. Zakona o računovodstvu Društvo je izvršilo usaglašavanje potraživanja i obaveza sa dužnicima i poveriocima. Usaglašavanje potraživanja i obaveza izvršeno je sa stanjem na dan 31.12. 2016. i 2015. godine.

Stanje neusaglašanih potraživanja i obaveza na gore navedeni dan bilo je sledeće:

U hiljadama RSD	2016.	2015.
Dati avansi	1.837	747
Potraživanja po osnovu prodaje	13.345	19
Ukupno neusaglašena potraživanja	15.182	766
Obaveze iz poslovanja	8.934	2.061
Ukupno neusaglašene obaveze	8.934	2.061

42. POTENCIJALNE OBAVEZE I POTENCIJALNA SREDSTVA

(a) Sudski sporovi

Društvo je uključeno u veći broj sudskih sporova koji proističu iz njegovog svakodnevnog poslovanja i odnose se na komercijalna i ugovorna pitanja, kao i pitanja koja se tiču radnih odnosa, a koja se rešavaju ili razmatraju u toku regularnog poslovanja. Društvo procenjuje verovatnoću negativnih ishoda ovih pitanja, kao i iznose verovatnih ili razumnih procena gubitaka. Razumne procene obuhvataju prosuđivanje rukovodstva nakon razmatranja informacija koje uključuju obaveštenja, poravnanja, procene od strane pravnog sektora, dostupne činjenice, identifikaciju potencijalnih odgovornih strana i njihove mogućnosti da doprinesu rešavanju, kao i prethodno iskustvo. Rezervisanje za sudske sporove se formira kada je verovatno da postoji obaveza čiji se iznos može pouzdano proceniti pažljivom analizom. Potrebno rezervisanje se može promeniti u budućnosti zbog novih događaja ili dobijanja novih informacija.

Na dan 31. decembra 2016. godine Društvo se javlja kao tužena strana u određenom broju sudskih sporova. Ukupno procenjeni iznos tužbenih zahteva iznosi RSD 9.351 hiljada (31. decembar 2015. godine: RSD 13.216 hiljada), ne uzimajući u obzir eventualne zatezne kamate po ovom osnovu.

(b) Izdata jemstva i garancije

Društvo na dan 31.12.2016 godine nema izdatih jemstava i garancija.

43. DOGAĐAJI NAKON DATUMA BILANSA STANJA

Program rešavanja viška zaposlenih

Društvo je 14. februara 2017 godine donelo odluku o smanjenju broja zaposlenih. U program rešavanja viška zaposlenih uključeno je 11 zaposlenih sa kojima su ugovori o radu raskinuti nakon isplate otpremnine 17. februara 2017 godine. Ukupan iznos isplaćenih otpremina je RSD 10.025 hiljada.

Tender za prodaju većinskog udela Društva

Matično pravno lice Hellenic Sugar Industry objavilo je 26. januara 2017 godine javni poziv za prodaju 776.564 običnih akcija Društva, odnosno 92,666% registrovanog osnovnog kapitala, što predstavlja celokupni udeo matičnog pravnog lica u kapitalu Društva. Postupak tendera biće realizovan u dve faze, od kojih prva faza predstavlja postupak prijavljivanja zainteresovanih strana i odabir kvalifikovanih kupaca. Postupak prijavljivanja zainteresovanih strana je okončan do 10. februara 2017 godine.


U Žablju, 28.04. 2017. godine

Lice odgovorno za sastavljanje
finansijskih izveštaja


Mirjana Kostić



Zakonski zastupnik


Petros Gemintzis

GODIŠNJI IZVEŠTAJ
O POSLOVANJU AD FABRIKA ŠEĆERA „ŠAJKAŠKA“ ŽABALI ZA 2016. GODINU

I Opšti podaci																																													
1) poslovno ime, sedište i adresa, matični broj i PIB akcionarskog društva	AD FABRIKA ŠEĆERA „ŠAJKAŠKA“ ŽABALI, ČURUŠKI PUT 3, 21230 ŽABALI, MB 08058075, PIB 100142323																																												
2) web site i e-mail adresa	Office@secerana-zabalj.co.rs																																												
3) delatnost (šifra i opis)	1081, PROIZVODNJA ŠEĆERA																																												
4) broj zaposlenih	139																																												
5) broj akcionara	155																																												
6) 10 najvećih akcionara (ime i prezime, poslovno ime pravnog lica sa brojem akcija i učešćem u osnovnom kapitalu)	<table border="1" style="width: 100%; border-collapse: collapse;"> <thead> <tr> <th style="text-align: left;">Rbr</th> <th style="text-align: left;">Akcionar</th> <th style="text-align: right;">Broj akcija</th> <th style="text-align: right;">% od ukupne emisije</th> </tr> </thead> <tbody> <tr><td>1.</td><td>HELLENIC SUGAR INDUSTRY</td><td style="text-align: right;">776.564</td><td style="text-align: right;">92,66597</td></tr> <tr><td>2.</td><td>AD FABRIKA ŠEĆERA „ŠAJKAŠKA“</td><td style="text-align: right;">58.214</td><td style="text-align: right;">6,94657</td></tr> <tr><td>3.</td><td>SEDLAR ZOLTAN</td><td style="text-align: right;">250</td><td style="text-align: right;">0,02983</td></tr> <tr><td>4.</td><td>MOMČILOVIĆ PAVLE</td><td style="text-align: right;">195</td><td style="text-align: right;">0,02327</td></tr> <tr><td>5.</td><td>BLACKOAK DEVELOPMENTS DOO</td><td style="text-align: right;">158</td><td style="text-align: right;">0,01885</td></tr> <tr><td>6.</td><td>JANJIĆ DANICA</td><td style="text-align: right;">151</td><td style="text-align: right;">0,01802</td></tr> <tr><td>7.</td><td>POTKONJAK SOFIJA</td><td style="text-align: right;">111</td><td style="text-align: right;">0,01325</td></tr> <tr><td>8.</td><td>VASILJIĆ TODE</td><td style="text-align: right;">101</td><td style="text-align: right;">0,01205</td></tr> <tr><td>9.</td><td>MLADENOVIĆ VOJIN</td><td style="text-align: right;">100</td><td style="text-align: right;">0,01193</td></tr> <tr><td>10.</td><td>MARČETIĆ BOJANA</td><td style="text-align: right;">93</td><td style="text-align: right;">0,01110</td></tr> </tbody> </table>	Rbr	Akcionar	Broj akcija	% od ukupne emisije	1.	HELLENIC SUGAR INDUSTRY	776.564	92,66597	2.	AD FABRIKA ŠEĆERA „ŠAJKAŠKA“	58.214	6,94657	3.	SEDLAR ZOLTAN	250	0,02983	4.	MOMČILOVIĆ PAVLE	195	0,02327	5.	BLACKOAK DEVELOPMENTS DOO	158	0,01885	6.	JANJIĆ DANICA	151	0,01802	7.	POTKONJAK SOFIJA	111	0,01325	8.	VASILJIĆ TODE	101	0,01205	9.	MLADENOVIĆ VOJIN	100	0,01193	10.	MARČETIĆ BOJANA	93	0,01110
Rbr	Akcionar	Broj akcija	% od ukupne emisije																																										
1.	HELLENIC SUGAR INDUSTRY	776.564	92,66597																																										
2.	AD FABRIKA ŠEĆERA „ŠAJKAŠKA“	58.214	6,94657																																										
3.	SEDLAR ZOLTAN	250	0,02983																																										
4.	MOMČILOVIĆ PAVLE	195	0,02327																																										
5.	BLACKOAK DEVELOPMENTS DOO	158	0,01885																																										
6.	JANJIĆ DANICA	151	0,01802																																										
7.	POTKONJAK SOFIJA	111	0,01325																																										
8.	VASILJIĆ TODE	101	0,01205																																										
9.	MLADENOVIĆ VOJIN	100	0,01193																																										
10.	MARČETIĆ BOJANA	93	0,01110																																										
7) vrednost osnovnog kapitala	1.993.093																																												
8) broj izdatih akcija (običnih i prioriternih, sa ISIN brojem i CFI kodom)	838.025, ISIN:RSSAJKE10101, CFI:ESVUFR																																												
9) poslovno ime, sedište i poslovna adresa revizorske kuće koja je revidirala poslednji finansijski izveštaj	KPMG DOO BEOGRAD, KRALJICE NATALIJE 11, 11000 BEOGRAD																																												
10) poslovno ime organizovanog tržišta na koje su uključene akcije	BEOGRADSKA BERZA AD BEOGRAD																																												

II Podaci o upravi društva					
1) Članovi uprave	Predsednik Odbora direktora	Član Odbora direktora (Izvršni član)	Član Odbora direktora	Član Odbora direktora	Član Odbora direktora
Prezime ime i prebivalište	Kyparissidis Kokkinidis Georgios, Grčka	Gemintzis Peteros, Grčka	Subić Zoran, Srbija	Giannakidis Dimitrios, Grčka	Andjelković Zoran, Srbija

Društvo je tokom 2016. godine nastavilo sa obavljanjem svojih poslovnih aktivnosti u delatnostima za koje je osnovano. Pre svega u oblasti proizvodnje šećera od šećerne repe.

III Podaci o poslovanju društva

1. VERODOSTOJAN PRIKAZ RAZVOJA I REZULTATA POSLOVANJA DRUŠTVA, FINANSIJSKO STANJE I PODACI VAŽNI ZA PROCENU STANJA IMOVINE

Verodostojan prikaz razvoja i rezultata poslovanja društva, finansijsko stanje i podaci važni za procenu stanja imovine društva detaljno su prikazani i objašnjeni u okviru „Napomena uz finansijske izveštaje za godinu završenu 31.decembra 2016“.

U nastavku su prikazani samo neki od relevantnih parametara poslovanja, koji su značajni za pravilno razumevanje navedene materije. Struktura ukupno ostvarenog rezultata poslovanja društva u 2016 godini: (U 000 dinara)

Poslovni prihodi i rashodi		
	2016.	2015.
Poslovni prihodi	5.287.124	2.441.782
Poslovni rashodi	3.737.299	2.926.738
Poslovni rezultat	1.549.825	(484.956)
Finansijski prihodi i rashodi		
	2016.	2015.
Finansijski prihodi	3.864	71.660
Finansijski rashodi	4.855	74.710
Finansijski rezultat	(991)	(3.050)
Ostali prihodi i rashodi		
	2016.	2015.
Ostali prihodi	27.536	41.889
Ostali rashodi	45.806	48.827
Rezultat ostalih prihoda i rashoda	(18.270)	(6.938)

Ukupan bruto rezultat

UKUPNI PRIHODI	5.318.524	2.555.331
UKUPNI RASHODI	3.787.960	3.050.275
Dobitak/(gubitak)pre oporezivanja	1.530.564	(494.944)

Neto dobitak po akciji:

Pokazatelj	2016.	2015.
Neto dobitak (gubitak) u 000 dinara	1.451.870	(499.293)
Prosečan broj akcija tokom godine	779.811	779.811
Neto dobitak po akciji u dinarima	1,86	-

Pokazatelji poslovanja društva u 2016. godini

• Prinos na aktivu (imovinu) Aop 1064/0071	0,4287
• Prinos na ukupni kapital Aop 1058/0401	0,7679
• Neto prinos na sopstveni kapital Aop 1064//0401	0,7285
• Stepen zaduženosti (Aop 0434+0437+0446)/0464	0,0010
• I stepen likvidnosti Aop 0068/0442	0,3621
• II stepen likvidnosti (Aop 0043-0044)/0442	1,1099
• Neto obrtni kapital Aop 0043/0442	1,9360
• Racio neto obrtnog fonda Aop 0043 / 0442	1,9360
• Cena akcija - najviša i najniža u izveštajnom periodu, ako se trgovalo (posebno za redovne i prioritetne)	- RSD/-RSD
• Tržišna kapitalizacija na 31.12.2016.	3.990 RSD X 838.025=3.343.719.750 RSD
• Isplaćena dividenda po redovnoj i prioritetnoj akciji, za poslednje 3 godine, pojedinačno po godinama	2013: /; 2014: /; 2015: /.

2. OPIS OČEKIVANOG RAZVOJA DRUŠTVA U NAREDNOM PERIODU, PROMENA U POSLOVNIM POLITIKAMA I GLAVNIH RIZIKA I PRETNJI KOJIMA JE POSLOVANJE DRUŠTVA IZLOŽENO

Društvo ima višedecenijsko iskustvo u proizvodnji šećera i nusproizvoda kao što su melasa i repin rezanac. Proizvodnja šećera je primarna delatnost Društva, te očekujemo dalje investicije u okviru 2017, a sve u cilju povećanja kapaciteta prepele šećerne repe i smanjivanja troškova. Namera je da se i dalje nastavi sa navedenom delatnošću uz održavanje trenutno visokog nivoa tehničko – tehnološke opremljenosti.

Društvo će se i u narednom periodu rukovoditi dosadašnjom poslovnom politikom, daljom racionalizacijom troškova, smanjivanjem rizika naplate kroz plasman sigurnim kupcima, a i nastojaćemo da umanjimo potencijalne rizike poslovanja.

Glavni rizik sa kojim se Društvo suočava su neočekivane promene kao što su pad cena šećera na domaćem i ino tržištu i vremenski uslovi u proizvodnji šećerne repe. Najčešći rizici koji predstavljaju pravu pretnju su proizvodni (vremenske neprilike, ekstremno niske ili visoke temperature, grad, mraz, bolesti, štetočine), tržišni rizici (nemogućnost prodaje/plasmana poljoprivrednih proizvoda, promene nivoa cena repromaterijala), finansijski rizici (angažovanjem dodatnih sredstava za plaćanje preuzetih obaveza fluktuirajuće kamatne stope mogu smanjiti likvidnost i finansijsku stabilnost).

S tim u vezi, sve manja kupovna moć potrošača zahteva veće napore prodaje, a ne očekuje se ni veće pomeranje cena naših proizvoda. S obzirom da je poljoprivredna proizvodnja jedna od delatnosti kod koje je nesigurnost poslovnog uspeha najizraženija, Društvo aktivno sprovodi politiku upravljanja rizicima koja podrazumeva identifikovanje potencijalnih rizika, analizu i procenu kao i razvijanje planova za borbu protiv rizika.

3. INFORMACIJE O ULAGANJIMA U CILJU ZAŠTITE ŽIVOTNE SREDINE

Društvo već duži niz godina prati savremene tokove u oblasti zaštite životne sredine. Ima zaključene ugovore o zbrinjavanju otpada sa ovlašćenim organizacijama kojima je to osnovna delatnost.

4. VAŽNIJI POSLOVNI DOGAĐAJI KOJI SU NASTUPILI NAKON PROTEKA POSLOVNE GODINE ZA KOJU JE IZVEŠTAJ PRIPREMLJEN

Od dana bilansiranja do dana izrade ovog izveštaja nije bilo neplaniranih materijalno značajnih događaja.

5. AKTIVNOST DRUŠTVA NA POLJU ISTRAŽIVANJA I RAZVOJA

Društvo učestvuje u radu raznih strukovnih seminara u zemlji i inostranstvu, ostvaruje veoma dobru saradnju sa institutima i drugim naučnim institucijama. Pratimo i nabavljamo stručnu literaturu iz oblasti kojima se bavimo.

6. PODACI O STEČENIM SOPSTVENIM AKCIJAMA

Društvo na dan upućivanja ovog izveštaja poseduje ukupno 58.214 sopstvene akcije što predstavlja 6,94% ukupno registrovanih običnih akcija.

7. UPRAVLJANJE RIZICIMA

Društvo je u svom redovnom poslovanju u različitom obimu izloženo određenim finansijskim rizicima i to:

- Tržišnim rizicima,
- Riziku likvidnosti,
- Kreditnom riziku.

Upravljanje rizicima u Društvu je usmereno na minimiziranje potencijalnih negativnih uticaja na finansijsko stanje i poslovanje Društva u situaciji nepredvidivosti finansijskih tržišta.

Tržišni rizik

(a) Rizik od promene kursa stranih valuta

Društvo je izloženo riziku od promene kursa stranih valuta prilikom poslovanja u zemlji i inostranstvu, a koji proističe iz poslovanja sa različitim valutama, prvenstveno EUR. Devizni rizik nastaje u slučajevima neusklađenosti finansijskih sredstava i obaveza izraženih u stranoj valuti i/ili sa valutnom klauzulom. U meri u kojoj je to moguće, Društvo minimizira devizni rizik kroz minimiziranje otvorene devizne pozicije.

U narednoj tabeli je prikazana izloženost Društva deviznom riziku na dan 31. decembar 2016. godine:

U hiljadama RSD	CHF	USD	EUR	RSD	Ukupno
Gotovina i gotovinski ekvivalenti	-	-	387.043	86.432	473.475
Potraživanja	-	-	651.202	118.576	769.778
Kratkoročni finansijski plasmani	-	-	-	25.110	25.110
Dugoročni finansijski plasmani	-	-	547	-	547
Ostala potraživanja	-	-	-	167.877	167.877
Ukupno	-	-	1.038.792	397.995	1.436.787
Kratkoročne finansijske obaveze	-	-	2.514	-	2.514
Obaveze iz poslovanja	-	-	37.381	670.753	708.134
Dugoročne obaveze	-	-	546	462	1.008
Ostale obaveze	-	-	30.918	174.236	205.154
Ukupno	-	-	71.359	845.451	916.810
Neto devizna pozicija na dan 31. decembar 2016.	-	-	967.433	(447.456)	519.977

U narednoj tabeli je prikazana izloženost Društva deviznom riziku na dan 31. decembar 2015. godine:

U hiljadama RSD	CHF	USD	EUR	RSD	Ukupno
Gotovina i gotovinski ekvivalenti	-	-	612	802	1.414
Potraživanja	-	-	59.067	19.624	78.691
Kratkoročni finansijski plasmani	-	-	232	-	232
Učešća u kapitalu	-	-	2.256	394	2.650
Ostala potraživanja	-	-	-	97.511	97.511
Ukupno	-	-	62.167	118.331	180.498
Kratkoročne finansijske obaveze	-	-	3.723	-	3.723
Obaveze iz poslovanja	-	-	72.254	295.108	367.362
Dugoročne obaveze	-	-	2.470	462	2.932
Ostale obaveze	-	-	29.763	162.412	192.175
Ukupno	-	-	108.210	457.982	566.192
Neto devizna pozicija na dan 31. decembar 2015.	-	-	(46.043)	(339.651)	(385.694)

(b) Rizik od promene kamatnih stopa

Društvo je izloženo raznim rizicima koji kroz efekte promena visine tržišnih kamatnih stopa deluju na njegov finansijski položaj i tokove gotovine. Poslovanje Društva je izloženo riziku promene kamatnih stopa u meri u kojoj kamatonosna sredstva (uključujući investicije) i kamatonosne obaveze dospevaju za naplatu u različito vreme ili u različitim iznosima.

U sledećoj tabeli je prikazana izloženost Društva riziku promene kamatnih stopa:

	2016.	2015.
Instrumenti sa fiksnom kamatnom stopom		
Finansijska sredstva	-	-
Finansijske obaveze	(2.514)	(3.723)
	(2.514)	(3.723)
Instrumenti sa varijabilnom kamatnom stopom		
Finansijska sredstva	-	-
Finansijske obaveze	-	-
	-	-

S obzirom da Društvo nema kamatonosnu imovinu, prihod Društva i tokovi gotovine su nezavisni od promena tržišnih kamatnih stopa. Sa druge strane na 31.12.2016. godine Društvo nema obaveze sa varijabilnom kamatnom stopom po kojima bi bilo izloženo riziku od promena fer vrednosti kamatnih stopa

Rizik likvidnosti

Rizik likvidnosti je rizik da Društvo neće biti u mogućnosti da finansira sredstva odgovarajućim izvorima finansiranja sa stanovišta rokova i stopa i rizik nemogućnosti da se sredstvo realizuje po razumnoj ceni u odgovarajućem vremenskom okviru.

Društvo upravlja likvidnošću sa ciljem da osigura da izvori finansiranja budu raspoloživi za izmirenje obaveza u trenutku njihovog dospeća. Društvo neprekidno procenjuje rizik likvidnosti identifikovanjem i praćenjem promena u izvorima finansiranja potrebnim za ispunjenje poslovnih ciljeva Društva, a u skladu sa poslovnom strategijom Društva.

Sledeća tabela predstavlja ročnost dospeća sredstava i obaveza, prema preostalom roku dospeća, na dan 31. decembra 2016. godine:

U hiljadama RSD	Do 3 meseca	3 meseca do 1 godine	1 do 5 godina	Preko 5 godina	Ukupno
Gotovina i gotovinski ekvivalenti	473.475	-	-	-	473.475
Potraživanja	769.778	-	-	-	769.778
Kratkoročni finansijski plasmani	25.000	110	-	-	25.110
Dugoročni finansijski plasmani	-	-	547	-	547
Ostala potraživanja	167.877	-	-	-	167.877
Ukupno	1.436.130	110	547	-	1.436.787
Kratkoročne finansijske obaveze		2.514	-	-	2.514
Obaveze iz poslovanja	708.134	-	-	-	708.134
Dugoročne obaveze	-	-	1.008	-	1.008
Ostale obaveze	205.154	-	-	-	205.154
Ukupno	913.288	2.514	1.008	-	916.810
Ročna neusklađenost na dan 31. decembar 2016.	522.842	(2.404)	(461)	-	519.977

Sledeća tabela predstavlja ročnost dospeća sredstava i obaveza, prema preostalom roku dospeća, na dan 31. decembra 2015. godine:

U hiljadama RSD	Do	3 meseca	1 do 5 godina	Preko 5	
	3 meseca	do 1 godine		godina	
Gotovina i gotovinski ekvivalenti	1.414	-	-	-	1.414
Potraživanja	78.691	-	-	-	78.691
Kratkoročni finansijski plasmani	232	-	-	-	232
Dugoročni finansijski plasmani	-	-	2.650	-	2.650
Ostala potraživanja	97.511	-	-	-	97.511
Ukupno	177.848	-	2.650	-	180.498
Kratkoročne finansijske obaveze	1.861	1.862	-	-	3.723
Obaveze iz poslovanja	367.362	-	-	-	367.362
Dugoročne obaveze	-	-	2.932	-	2.932
Ostale obaveze	192.175	-	-	-	192.175
Ukupno	561.398	1.862	2.932	-	566.192
Ročna neusklađenost					
na dan 31. decembar 2015.					
	(383.550)	(1.862)	(282)	-	(385.694)

Kreditni rizik

Kreditni rizik je rizik nastanka finansijskih gubitaka Društva kao rezultat kašnjenja klijenata ili druge ugovorne strane u izmirivanju ugovornih obaveza. Kreditni rizik se prvenstveno vezuje za izloženost Društva po osnovu gotovine i gotovinskih ekvivalenata, depozita u bankama i finansijskim institucijama, investiranja u hartije od vrednosti, potraživanja od pravnih i fizičkih lica i preuzetih obaveza.

Društvo je izloženo kreditnom riziku i obezbeđenje od kreditnog rizika uspostavljeno je preduzimanjem određenih mera i aktivnosti na nivou Društva. U slučaju neblagovremenog izmirivanja obaveza kupaca prema Društvu, istima se prekida isporuka proizvoda. Međutim pored toga, Društvo ima značajnu koncentraciju kreditnog rizika u vezi sa potraživanjima, jer ima mali broj međusobno nepovezanih kupaca sa pojedinačno velikim iznosima dugovanja. Pored prekida isporuka proizvoda, koriste se sledeći mehanizmi naplate: reprogramiranje duga, kompenzacije sa pravnim licima, utuženja, vansudska poravnanja i ostalo

Potraživanja od kupaca

Maksimalna izloženost Društva po osnovu kreditnog rizika za potraživanja od kupaca po geografskim regionima data je u sledećoj tabeli:

U hiljadama RSD	2016.	2015.
Kupci u zemlji	651.202	19.624
Kupci u inostranstvu		
- Evro zona	59.928	59.067
- Ostali	58.648	
Ukupno	769.778	78.691

Maksimalna izloženost Društva po osnovu kreditnog rizika za potraživanja od kupaca po tipu ugovorne strane data je u sledećoj tabeli:

U hiljadama RSD	2016.	2015.
Trgovine na veliko	66.441	59.923
Trgovine na malo	-	-
Fizička lica	575	1.464
Ostali	702.762	17.304
Ukupno	769.778	78.691

Ispravka vrednosti

Starosna struktura potraživanja od kupaca data je u narednoj tabeli:

U hiljadama RSD	Ispravka vrednosti		Ispravka vrednosti	
	Bruto 2016.	2016.	Bruto 2015.	2015.
Nedospela potraživanja	452.157	-	-	-
Docnja od 0 do 60 dana	251.649	-	14.446	-
Docnja od 61 do 90 dana	196	-	490	-
Docnja od 91 do 180 dana	261	-	7.422	-
Docnja od 181 do 360 dana	4.913	-	38.385	-
Docnja preko 360 dana	206.084	(145.482)	160.354	(142.406)
Ukupno	915.260	(145.482)	221.097	(142.406)

Promene na ispravci vrednosti potraživanja od kupaca date su u narednoj tabeli:

U hiljadama RSD	2016.	2015.
Stanje 1. januara	142.406	143.520
Povećanja	3.321	-
Smanjenja	245	1.114
Stanje 31. decembar	145.482	142.406

8. ZNAČAJNI POSLOVI SA POVEZANIM LICIMA

U svom redovnom poslovanju Društvo ostvaruje poslovne transakcije sa povezanim licima. Društvo pruža usluge povezanim pravnim licima i istovremeno je korisnik njihovih usluga. Odnosi između Društva i njegovih povezanih pravnih lica regulisani su na ugovornoj osnovi i po tržišnim uslovima.

Transakcije sa povezanim licima prikazane su u sledećoj tabeli:

(a) Bilans uspeha

U hiljadama RSD	2016.	2015.
Prihodi od prodaje - Hellenic Sugar Industry S.A.	-	27.665
Ostali prihodi - Hellenic Sugar Industry S.A.	-	21.754
Prihodi od prodaje - Fabrika šećera „Crvenka“, Crvenka	89.575	18.138
Nabavke od matičnog pravnog lica – Hellenic Sugar Industry S.A.	4.207	-
Nabavke od povezanog pravnog lica – Fabrika šećera „Crvenka“, Crvenka	391.206	434.633

(b) Bilans stanja

U hiljadama RSD	31. decembar 2016.	31. decembar 2015.
Helenic Sugar Industry S.A.:		
Potraživanja po osnovu prodaje	59.928	59.032
Dugoročne obaveze	(546)	(1.231)
Dobavljači	(19.262)	(37.826)
Ostale obaveze iz poslovanja	(15.157)	(14.931)
Obaveze is specifičnih poslova	(30.918)	(29.763)
Obaveze za dividendu	(139.782)	(139.782)
Potraživanja/(obaveze), neto	(145.737)	(164.501)
Fabrika šećera „Crvenka“, Crvenka:		
Dobavljači	(102.821)	(40.107)
Ostale obaveze	-	(25.949)
Potraživanja/(obaveze), neto	(102.821)	(66.056)
Ukupna potraživanja/(obaveze), neto	(248.558)	(230.557)

U Žablju, 28.04. 2017. godine



Zakonski zastupnik

Petros Gemitzis
Petros Gemitzis

**GODIŠNJI IZVEŠTAJ
O POSLOVANJU AD FABRIKA ŠEĆERA „ŠAJKAŠKA“ ŽABALJ ZA 2016. GODINU**

I Opšti podaci																																													
1) poslovno ime, sedište i adresa, matični broj i PIB akcionarskog društva	AD FABRIKA ŠEĆERA „ŠAJKAŠKA“ ŽABALJ, ČURUŠKI PUT 3, 21230 ŽABALJ, MB 08058075, PIB 100142323																																												
2) web site i e-mail adresa	Office@secerana-zabalj.co.rs																																												
3) delatnost (šifra i opis)	1081, PROIZVODNJA ŠEĆERA																																												
4) broj zaposlenih	139																																												
5) broj akcionara	155																																												
6) 10 najvećih akcionara (ime i prezime, poslovno ime pravnog lica sa brojem akcija i učešćem u osnovnom kapitalu)	<table border="1" style="width: 100%; border-collapse: collapse;"> <thead> <tr> <th>Rbr</th> <th>Akcionar</th> <th>Broj akcija</th> <th>% od ukupne emisije</th> </tr> </thead> <tbody> <tr><td>1.</td><td>HELLENIC SUGAR INDUSTRY</td><td>776.564</td><td>92,66597</td></tr> <tr><td>2.</td><td>AD FABRIKA ŠEĆERA „ŠAJKAŠKA“</td><td>58.214</td><td>6,94657</td></tr> <tr><td>3.</td><td>SEDLAR ZOLTAN</td><td>250</td><td>0,02983</td></tr> <tr><td>4.</td><td>MOMČILOVIĆ PAVLE</td><td>195</td><td>0,02327</td></tr> <tr><td>5.</td><td>BLACKOAK DEVELOPMENTS DOO</td><td>158</td><td>0,01885</td></tr> <tr><td>6.</td><td>JANJIĆ DANICA</td><td>151</td><td>0,01802</td></tr> <tr><td>7.</td><td>POTKONJAK SOFIJA</td><td>111</td><td>0,01325</td></tr> <tr><td>8.</td><td>VASILIC TODE</td><td>101</td><td>0,01205</td></tr> <tr><td>9.</td><td>MLADENOVIĆ VOJIN</td><td>100</td><td>0,01193</td></tr> <tr><td>10.</td><td>MARČETIĆ BOJANA</td><td>93</td><td>0,01110</td></tr> </tbody> </table>	Rbr	Akcionar	Broj akcija	% od ukupne emisije	1.	HELLENIC SUGAR INDUSTRY	776.564	92,66597	2.	AD FABRIKA ŠEĆERA „ŠAJKAŠKA“	58.214	6,94657	3.	SEDLAR ZOLTAN	250	0,02983	4.	MOMČILOVIĆ PAVLE	195	0,02327	5.	BLACKOAK DEVELOPMENTS DOO	158	0,01885	6.	JANJIĆ DANICA	151	0,01802	7.	POTKONJAK SOFIJA	111	0,01325	8.	VASILIC TODE	101	0,01205	9.	MLADENOVIĆ VOJIN	100	0,01193	10.	MARČETIĆ BOJANA	93	0,01110
Rbr	Akcionar	Broj akcija	% od ukupne emisije																																										
1.	HELLENIC SUGAR INDUSTRY	776.564	92,66597																																										
2.	AD FABRIKA ŠEĆERA „ŠAJKAŠKA“	58.214	6,94657																																										
3.	SEDLAR ZOLTAN	250	0,02983																																										
4.	MOMČILOVIĆ PAVLE	195	0,02327																																										
5.	BLACKOAK DEVELOPMENTS DOO	158	0,01885																																										
6.	JANJIĆ DANICA	151	0,01802																																										
7.	POTKONJAK SOFIJA	111	0,01325																																										
8.	VASILIC TODE	101	0,01205																																										
9.	MLADENOVIĆ VOJIN	100	0,01193																																										
10.	MARČETIĆ BOJANA	93	0,01110																																										
7) vrednost osnovnog kapitala	1.993.093																																												
8) broj izdatih akcija (običnih i prioriternih, sa ISIN brojem i CFI kodom)	838.025, ISIN:RSSAJKE10101, CFI:ESVUFR																																												
9) poslovno ime, sedište i poslovna adresa revizorske kuće koja je revidirala poslednji finansijski izveštaj	KPMG DOO BEOGRAD, KRALJICE NATALIJE 11, 11000 BEOGRAD																																												
10) poslovno ime organizovanog tržišta na koje su uključene akcije	BEOGRADSKA BERZA AD BEOGRAD																																												

II Podaci o upravi društva					
1) Članovi uprave	Predsednik Odbora direktora	Član Odbora direktora (Izvršni član)	Član Odbora direktora	Član Odbora direktora	Član Odbora direktora
Prezime ime i prebivalište	Kyparissidis Kokkinidis Georgios, Grčka	Gemintzis Peteros, Grčka	Subić Zoran, Srbija	Giannakidis Dimitrios, Grčka	Andjelković Zoran, Srbija

Društvo je tokom 2016. godine nastavilo sa obavljanjem svojih poslovnih aktivnosti u delatnostima za koje je osnovano. Pre svega u oblasti proizvodnje šećera od šećerne repe.

III Podaci o poslovanju društva

- VERODOSTOJAN PRIKAZ RAZVOJA I REZULTATA POSLOVANJA DRUŠTVA, FINANSIJSKO STANJE I PODACI VAŽNI ZA PROCENU STANJA IMOVINE

Verodostojan prikaz razvoja i rezultata poslovanja društva, finansijsko stanje i podaci važni za procenu stanja imovine društva detaljno su prikazani i objašnjeni u okviru „Napomena uz finansijske izveštaje za godinu završenu 31. decembra 2016“.

U nastavku su prikazani samo neki od relevantnih parametara poslovanja, koji su značajni za pravilno razumevanje navedene materije.

Struktura ukupno ostvarenog rezultata poslovanja društva u 2016 godini:

(U 000 dinara)

Poslovni prihodi i rashodi			
	2016.	2015.	
Poslovni prihodi	5.287.124	2.441.782	
Poslovni rashodi	3.737.299	2.926.738	
Poslovni rezultat	1.549.825	(484.956)	
Finansijski prihodi i rashodi			
	2016.	2015.	
Finansijski prihodi	3.864	71.660	
Finansijski rashodi	4.855	74.710	
Finansijski rezultat	(991)	(3.050)	
Ostali prihodi i rashodi			
	2016.	2015.	
Ostali prihodi	27.536	41.889	
Ostali rashodi	45.806	48.827	
Rezultat ostalih prihoda i rashoda	(18.270)	(6.938)	

Ukupan bruto rezultat

UKUPNI PRIHODI	5.318.524	2.555.331
UKUPNI RASHODI	3.787.960	3.050.275
Dobitak/(gubitak)pre oporezivanja	1.530.564	(494.944)

Neto dobitak po akciji:

Pokazatelj	2016.	2015.
Neto dobitak (gubitak) u 000 dinara	1.451.870	(499.293)
Prosečan broj akcija tokom godine	779.811	779.811
Neto dobitak po akciji u dinarima	1,86	-

Pokazatelji poslovanja društva u 2016. godini

• Prinos na aktivu (imovinu) Aop 1064/0071	0,4287
• Prinos na ukupni kapital Aop 1058/0401	0,7679
• Neto prinos na sopstveni kapital Aop 1064//0401	0,7285
• Stepenn zaduženosti (Aop 0434+0437+0446)/0464	0,0010
• I stepenn likvidnosti Aop 0068/0442	0,3621
• II stepenn likvidnosti (Aop 0043-0044)/0442	1,1099
• Neto obrtni kapital Aop 0043/0442	1,9360
• Racio neto obrtnog fonda Aop 0043 / 0442	1,9360
• Cena akcija - najviša i najniža u izveštajnom periodu, ako se trgovalo (posebno za redovne i prioritetne)	- RSD/-RSD
• Tržišna kapitalizacija na 31.12.2016.	3.990 RSD X 838.025=3.343.719.750 RSD
• Isplaćena dividenda po redovnoj i prioritetnoj akciji, za poslednje 3 godine, pojedinačno po godinama	2013: /; 2014: /; 2015: /.

2. OPIS OČEKIVANOG RAZVOJA DRUŠTVA U NAREDNOM PERIODU, PROMENA U POSLOVNIM POLITIKAMA I GLAVNIH RIZIKA I PRETNJI KOJIMA JE POSLOVANJE DRUŠTVA IZLOŽENO

Društvo ima višedecenijsko iskustvo u proizvodnji šećera i nusproizvoda kao što su melasa i repin rezanac. Proizvodnja šećera je primarna delatnost Društva, te očekujemo dalje investicije u okviru 2017, a sve u cilju povećanja kapaciteta prepade šećerne repe i smanjivanja troškova. Namera je da se i dalje nastavi sa navedenom delatnošću uz održavanje trenutno visokog nivoa tehničko – tehnološke opremljenosti.

Društvo će se i u narednom periodu rukovoditi dosadašnjom poslovnim politikom, daljom racionalizacijom troškova, smanjivanjem rizika naplate kroz plasman sigurnim kupcima, a i nastojaćemo da umanjimo potencijalne rizike poslovanja.

Glavni rizik sa kojim se Društvo suočava su neočekivane promene kao što su pad cena šećera na domaćem i ino tržištu i vremenski uslovi u proizvodnji šećerne repe. Najčešći rizici koji predstavljaju pravu pretnju su proizvodni (vremenske neprilike, ekstremno niske ili visoke temperature, grad, mraz, bolesti, štetočine), tržišni rizici (nemogućnost prodaje/plasmana poljoprivrednih proizvoda, promene nivoa cena repromaterijala), finansijski rizici (angažovanjem dodatnih sredstava za plaćanje preuzetih obaveza fluktuirajuće kamatne stope mogu smanjiti likvidnost i finansijsku stabilnost).

S tim u vezi, sve manja kupovna moć potrošača zahteva veće napore prodaje, a ne očekuje si ni veće pomeranje cena naših proizvoda.

S obzirom da je poljoprivredna proizvodnja jedna od delatnosti kod koje je nesigurnost poslovnog uspeha najizraženija, Društvo aktivno sprovodi politiku upravljanja rizicima koja podrazumeva identifikovanje potencijalnih rizika, analizu i procenu kao i razvijanje planova za borbu protiv rizika.

3. INFORMACIJE O ULAGANJIMA U CILJU ZAŠTITE ŽIVOTNE SREDINE

Društvo već duži niz godina prati savremene tokove u oblasti zaštite životne sredine. Ima zaključene ugovore o zbrinjavanju otpada sa ovlašćenim organizacijama kojima je to osnovna delatnost.

4. VAŽNIJI POSLOVNI DOGAĐAJI KOJI SU NASTUPILI NAKON PROTEKA POSLOVNE GODINE ZA KOJU JE IZVEŠTAJ PRIPREMLJEN

Od dana bilansiranja do dana izrade ovog izveštaja nije bilo neplaniranih materijalno značajnih događaja.

5. AKTIVNOST DRUŠTVA NA POLJU ISTRAŽIVANJA I RAZVOJA

Društvo učestvuje u radu raznih strukovnih seminara u zemlji i inostranstvu, ostvaruje veoma dobru saradnju sa institutima i drugim naučnim institucijama. Pratimo i nabavljamo stručnu literaturu iz oblasti kojima se bavimo.

6. PODACI O STEČENIM SOPSTVENIM AKCIJAMA

Društvo na dan upućivanja ovog izveštja poseduje ukupno 58.214 sopstvene akcije što predstavlja 6,94% ukupno registrovanih običnih akcija.

7. UPRAVLJANJE RIZICIMA

Društvo je u svom redovnom poslovanju u različitom obimu izloženo određenim finansijskim rizicima i to:

- Tržišnim rizicima,
- Riziku likvidnosti,
- Kreditnom riziku.

Upravljanje rizicima u Društvu je usmereno na minimiziranje potencijalnih negativnih uticaja na finansijsko stanje i poslovanje Društva u situaciji nepredvidivosti finansijskih tržišta.

Tržišni rizik

(a) Rizik od promene kursa stranih valuta

Društvo je izloženo riziku od promene kursa stranih valuta prilikom poslovanja u zemlji i inostranstvu, a koji proističe iz poslovanja sa različitim valutama, prvenstveno EUR. Devizni rizik nastaje u slučajevima neusklađenosti finansijskih sredstava i obaveza izraženih u stranoj valuti i/ili sa valutnom klauzulom. U meri u kojoj je to moguće, Društvo minimizira devizni rizik kroz minimiziranje otvorene devizne pozicije.

U narednoj tabeli je prikazana izloženost Društva deviznom riziku na dan 31. decembar 2016. godine:

U hiljadama RSD	CHF	USD	EUR	RSD	Ukupno
Gotovina i gotovinski ekvivalenti	-	-	387.043	86.432	473.475
Potraživanja	-	-	651.202	118.576	769.778
Kratkoročni finansijski plasmani	-	-	-	25.110	25.110
Dugoročni finansijski plasmani	-	-	547	-	547
Ostala potraživanja	-	-	-	167.877	167.877
Ukupno	-	-	1.038.792	397.995	1.436.787
Kratkoročne finansijske obaveze	-	-	2.514	-	2.514
Obaveze iz poslovanja	-	-	37.381	670.753	708.134
Dugoročne obaveze	-	-	546	462	1.008
Ostale obaveze	-	-	30.918	174.236	205.154
Ukupno	-	-	71.359	845.451	916.810
Neto devizna pozicija na dan 31. decembar 2016.	-	-	967.433	(447.456)	519.977

U narednoj tabeli je prikazana izloženost Društva deviznom riziku na dan 31. decembar 2015. godine:

U hiljadama RSD	CHF	USD	EUR	RSD	Ukupno
Gotovina i gotovinski ekvivalenti	-	-	612	802	1.414
Potraživanja	-	-	59.067	19.624	78.691
Kratkoročni finansijski plasmani	-	-	232	-	232
Učešća u kapitalu	-	-	2.256	394	2.650
Ostala potraživanja	-	-	-	97.511	97.511
Ukupno	-	-	62.167	118.331	180.498
Kratkoročne finansijske obaveze	-	-	3.723	-	3.723
Obaveze iz poslovanja	-	-	72.254	295.108	367.362
Dugoročne obaveze	-	-	2.470	462	2.932
Ostale obaveze	-	-	29.763	162.412	192.175
Ukupno	-	-	108.210	457.982	566.192
Neto devizna pozicija na dan 31. decembar 2015.	-	-	(46.043)	(339.651)	(385.694)

(b) Rizik od promene kamatnih stopa

Društvo je izloženo raznim rizicima koji kroz efekte promena visine tržišnih kamatnih stopa deluju na njegov finansijski položaj i tokove gotovine. Poslovanje Društva je izloženo riziku promene kamatnih stopa u meri u kojoj kamatonosna sredstva (uključujući investicije) i kamatonosne obaveze dospevaju za naplatu u različito vreme ili u različitim iznosima.

U sledećoj tabeli je prikazana izloženost Društva riziku promene kamatnih stopa:

	2016.	2015.
Instrumenti sa fiksnom kamatnom stopom		
Finansijska sredstva	-	-
Finansijske obaveze	(2.514)	(3.723)
	(2.514)	(3.723)
Instrumenti sa varijabilnom kamatnom stopom		
Finansijska sredstva	-	-
Finansijske obaveze	-	-
	-	-

S obzirom da Društvo nema kamatonosnu imovinu, prihod Društva i tokovi gotovine su nezavisni od promena tržišnih kamatnih stopa. Sa druge strane na 31.12.2016. godine Društvo nema obaveze sa varijabilnom kamatnom stopom po kojima bi bilo izloženo riziku od promena fer vrednosti kamatnih stopa

Rizik likvidnosti

Rizik likvidnosti je rizik da Društvo neće biti u mogućnosti da finansira sredstva odgovarajućim izvorima finansiranja sa stanovišta rokova i stopa i rizik nemogućnosti da se sredstvo realizuje po razumnoj ceni u odgovarajućem vremenskom okviru.

Društvo upravlja likvidnošću sa ciljem da osigura da izvori finansiranja budu raspoloživi za izmirenje obaveza u trenutku njihovog dospeća. Društvo neprekidno procenjuje rizik likvidnosti identifikovanjem i praćenjem promena u izvorima finansiranja potrebnim za ispunjenje poslovnih ciljeva Društva, a u skladu sa poslovnom strategijom Društva.

Sledeća tabela predstavlja ročnost dospeća sredstava i obaveza, prema preostalom roku dospeća, na dan 31. decembra 2016. godine:

U hiljadama RSD	Do 3 meseca	3 meseca do 1 godine	1 do 5 godina	Preko 5 godina	Ukupno
Gotovina i gotovinski ekvivalenti	473.475	-	-	-	473.475
Potraživanja	769.778	-	-	-	769.778
Kratkoročni finansijski plasmani	25.000	110	-	-	25.110
Dugoročni finansijski plasmani	-	-	547	-	547
Ostala potraživanja	167.877	-	-	-	167.877
Ukupno	1.436.130	110	547	-	1.436.787
Kratkoročne finansijske obaveze		2.514	-	-	2.514
Obaveze iz poslovanja	708.134	-	-	-	708.134
Dugoročne obaveze	-	-	1.008	-	1.008
Ostale obaveze	205.154	-	-	-	205.154
Ukupno	913.288	2.514	1.008	-	916.810
Ročna neusklađenost na dan 31. decembar 2016.	522.842	(2.404)	(461)	-	519.977

Sledeća tabela predstavlja ročnost dospeća sredstava i obaveza, prema preostalom roku dospeća, na dan 31. decembra 2015. godine:

U hiljadama RSD	Do		Preko 5		
	3 meseca	3 meseca do 1 godine	1 do 5 godina	godina	
Gotovina i gotovinski ekvivalenti	1.414	-	-	-	1.414
Potraživanja	78.691	-	-	-	78.691
Kratkoročni finansijski plasmani	232	-	-	-	232
Dugoročni finansijski plasmani	-	-	2.650	-	2.650
Ostala potraživanja	97.511	-	-	-	97.511
Ukupno	177.848	-	2.650	-	180.498
Kratkoročne finansijske obaveze	1.861	1.862	-	-	3.723
Obaveze iz poslovanja	367.362	-	-	-	367.362
Dugoročne obaveze	-	-	2.932	-	2.932
Ostale obaveze	192.175	-	-	-	192.175
Ukupno	561.398	1.862	2.932	-	566.192

**Ročna neusklađenost
na dan 31. decembar 2015.**

	(383.550)	(1.862)	(282)	-	(385.694)
--	------------------	----------------	--------------	----------	------------------

Kreditni rizik

Kreditni rizik je rizik nastanka finansijskih gubitaka Društva kao rezultat kašnjenja klijenata ili druge ugovorne strane u izmirivanju ugovornih obaveza. Kreditni rizik se prvenstveno vezuje za izloženost Društva po osnovu gotovine i gotovinskih ekvivalenata, depozita u bankama i finansijskim institucijama, investiranja u hartije od vrednosti, potraživanja od pravnih i fizičkih lica i preuzetih obaveza.

Društvo je izloženo kreditnom riziku i obezbeđenje od kreditnog rizika uspostavljeno je preduzimanjem određenih mera i aktivnosti na nivou Društva. U slučaju neblagovremenog izmirivanja obaveza kupaca prema Društvu, istima se prekida isporuka proizvoda. Međutim pored toga, Društvo ima značajnu koncentraciju kreditnog rizika u vezi sa potraživanjima, jer ima mali broj međusobno nepovezanih kupaca sa pojedinačno velikim iznosima dugovanja. Pored prekida isporuka proizvoda, koriste se sledeći mehanizmi naplate: reprogramiranje duga, kompenzacije sa pravnim licima, utuženja, vansudska poravnjenja i ostalo

Potraživanja od kupaca

Maksimalna izloženost Društva po osnovu kreditnog rizika za potraživanja od kupaca po geografskim regionima data je u sledećoj tabeli:

U hiljadama RSD	2016.	2015.
Kupci u zemlji	651.202	19.624
Kupci u inostranstvu		
- Evro zona	59.928	59.067
- Ostali	58.648	
Ukupno	769.778	78.691

Maksimalna izloženost Društva po osnovu kreditnog rizika za potraživanja od kupaca po tipu ugovorne strane data je u sledećoj tabeli:

U hiljadama RSD	2016.	2015.
Trgovine na veliko	66.441	59.923
Trgovine na malo	-	-
Fizička lica	575	1.464
Ostali	702.762	17.304
Ukupno	769.778	78.691

Ispravka vrednosti

Starosna struktura potraživanja od kupaca data je u narednoj tabeli:

U hiljadama RSD	Ispravka vrednosti		Ispravka vrednosti	
	Bruto 2016.	2016.	Bruto 2015.	2015.
Nedospela potraživanja	452.157	-	-	-
Docnja od 0 do 60 dana	251.649	-	14.446	-
Docnja od 61 do 90 dana	196	-	490	-
Docnja od 91 do 180 dana	261	-	7.422	-
Docnja od 181 do 360 dana	4.913	-	38.385	-
Docnja preko 360 dana	206.084	(145.482)	160.354	(142.406)
Ukupno	915.260	(145.482)	221.097	(142.406)

Promene na ispravci vrednosti potraživanja od kupaca date su u narednoj tabeli:

U hiljadama RSD	2016.	2015.
Stanje 1. januara	142.406	143.520
Povećanja	3.321	-
Smanjenja	245	1.114
Stanje 31. decembar	145.482	142.406

8. ZNAČAJNI POSLOVI SA POVEZANIM LICIMA

U svom redovnom poslovanju Društvo ostvaruje poslovne transakcije sa povezanim licima. Društvo pruža usluge povezanim pravnim licima i istovremeno je korisnik njihovih usluga. Odnosi između Društva i njegovih povezanih pravnih lica regulisani su na ugovornoj osnovi i po tržišnim uslovima.

Transakcije sa povezanim licima prikazane su u sledećoj tabeli:

(a) Bilans uspeha

U hiljadama RSD	2016.	2015.
Prihodi od prodaje - Hellenic Sugar Industry S.A.	-	27.665
Ostali prihodi - Hellenic Sugar Industry S.A.	-	21.754
Prihodi od prodaje - Fabrika šećera „Crvenka“, Crvenka	89.575	18.138
Nabavke od matičnog pravnog lica – Hellenic Sugar Industry S.A.	4.207	-
Nabavke od povezanog pravnog lica – Fabrika šećera „Crvenka“, Crvenka	391.206	434.633

(b) Bilans stanja

U hiljadama RSD	31. decembar 2016.	31. decembar 2015.
Helenic Sugar Industry S.A.:		
Potraživanja po osnovu prodaje	59.928	59.032
Dugoročne obaveze	(546)	(1.231)
Dobavljači	(19.262)	(37.826)
Ostale obaveze iz poslovanja	(15.157)	(14.931)
Obaveze is specifičnih poslova	(30.918)	(29.763)
Obaveze za dividendu	(139.782)	(139.782)
Potraživanja/(obaveze), neto	(145.737)	(164.501)
Fabrika šećera „Crvenka“, Crvenka:		
Dobavljači	(102.821)	(40.107)
Ostale obaveze	-	(25.949)
Potraživanja/(obaveze), neto	(102.821)	(66.056)
Ukupna potraživanja/(obaveze), neto	(248.558)	(230.557)

U Žablju, 28.04. 2017. godine

Zakonski zastupnik

MP

Petros Gemitzis



HELLENIC SUGAR INDUSTRY S.A.
A.D. FABRIKA ŠEĆERA "ŠAJKAŠKA"

21230 ŽABALJ, Čuruški put 3

Tel. Centrala: 021/831-462

Telefax: 021/832-395, 830-908

VAŠ BROJ:
VAŠ ZNAK:

NAŠ BROJ:
NAŠ ZNAK:

PREDMET:

U skladu sa članom 50. stav 2, tačka 3. Zakona o tržištu kapitala lica odgovorna za sastavljanje godišnjeg izveštaja daju sledeću

ŽABALJ

IZJAVU

Izjavljujemo prema našem najboljem saznanju, da je godišnji finansijski izveštaj javnog društva **AD FABRIKA ŠEĆERA ŠAJKAŠKA ŽABALJ** (u daljem tekstu: Društvo), sastavljen uz primenu odgovarajućih međunarodnih standarda finansijskog izveštavanja i daje istinite i objektivne podatke o imovini, obavezama, finansijskom položaju i poslovanju, dobitima i gubicima, tokovima gotovine i promenama na kapitalu Društva.

Odgovorna lica:



1.

Petros Gemintzis, Generalni direktor

2.

Nebojša Arsić, finansijski direktor

Žabalj, 28.04.2017



HELLENIC SUGAR INDUSTRY S.A.
A.D. FABRIKA ŠEĆERA "ŠAJKAŠKA"

21230 ŽABALJ, Čuruški put 3
Tel. Centrala: 021/831-462
Telefax: 021/832-395, 830-908

VAŠ BROJ:
VAŠ ZNAK:

NAŠ BROJ:
NAŠ ZNAK:

ŽABALJ

PREDMET:

NAPOMENA:


U skladu sa članom 51. Zakona o tržištu kapitala Direktor Društva daje sledeću

IZJAVU

Odluka o usvajanju godišnjeg finansijskog izveštaja za 2016. godinu, odluka o usvajanju izveštaja o reviziji i odluka o raspodeli dobiti ili pokriću gubitka nisu usvojene od strane nadležnog organa Društva (Skupština akcionara) jer do dana objavljivanja ovog izveštaja nije održana godišnja Skupština akcionara na kojoj se navedene odluke donose.

Odluke će biti objavljene u celosti u skladu sa odredbama Zakona o tržištu kapitala, nakon održane Skupštine akcionara Društva.




Petros Gemintzis, generalni direktor

Žabali, 28.04.2017
(Mesto i datum)